

الجمهورية العربية السورية  
مركز الدراسات والبحوث الاستراتيجية

البريد الإلكتروني: [pres.capmas@gov.eg](mailto:pres.capmas@gov.eg)

الموقع الإلكتروني: [www.capmas.gov.eg](http://www.capmas.gov.eg)

الهاتف: +202 24024099 - 2086 - هاتف مركز بحوث الدراسات الاستراتيجية: +202 24023031

مركز الدراسات والبحوث الاستراتيجية - القاهرة - مصر  
الجمهورية العربية السورية للدراسات والبحوث الاستراتيجية



جمهورية مصر العربية  
الجهاز المركزي للتعبئة العامة والإحصاء  
Arab Republic of Egypt  
Central Agency For Public Mobilization & Statistics

النشرة السنوية  
الموفدون للخارج في مهام علمية  
عام ٢٠١٧  
( وزارة التعليم العالي )  
Annual Bulletin of  
Delegates Abroad on Scientific Missions  
2017  
( Ministry of Higher Education )



إصدار يونيو ٢٠١٨  
Issue : June 2018

مرجع رقم ٧١ - ١٢٣٢٢ - ٢٠١٧  
Ref No - 71 - 12322 - 2017



جمهورية مصر العربية  
الجهاز المركزي للتعبئة العامة والإحصاء  
Arab Republic of Egypt  
Central Agency For Public Mobilization & Statistics

**النشرة السنوية**  
**المفدون للخارج في مهام علمية**  
**عام ٢٠١٧**  
( وزارة التعليم العالي )  
**Annual Bulletin of**  
**Delegates Abroad on Scientific Missions**  
**2017**  
( Ministry of Higher Education )

عند إعادة نشر أو اقتباس  
أى مادة من هذا الإصدار يرجى الإشارة إلى المصدر وهو  
الجهاز المركزي للتعبئة العامة والإحصاء  
When republish or quote any materials from this issue  
please refer to the source that is Central Agency for  
public mobilization and statistics

إصدار يونيو ٢٠١٨  
Issue : June 2018

مرجع رقم ٧١ - ١٢٣٢٢ - ٢٠١٧  
Ref No - 71 - 12322 - 2017

## Submission

## التقديم

There is no doubt that the scientific renaissance and enlightenment in different ages and civilizations throughout history and ages mostly depends on openness upon the world and attitude to learn and develop knowledge and cultural exchange, in order to raise efficiency of human resources and enrich scientific disciplines and prepare cadres to improve and develop education and scientific research in Universities, institutes and research centers in all state institutions.

Central Agency for Public Mobilization and Statistics (CAPMAS) is concerned with issuance of the annual bulletin "Delegates Abroad in Scientific missions". Such bulletin includes data on size and characteristics of scientific delegates sent abroad (foreign missions / scientific missions / study vacations / joint supervision missions).

CAPMAS express thanks to employees of General Directorate of Missions for their fruitful cooperation in providing required data for preparation of such bulletin, hoping that this bulletin will contribute to shed light on scientific delegates sent abroad and achieve its desired benefit.

God grants success,,,

General / Khairat Mohammed Barakat

Head of the Central Agency for Public Mobilization and Statistics

لا شك إن النهضة العلمية والتنوير في العهود المختلفة وجميع الحضارات على مر التاريخ والعصور تعتمد بشكل كبير على الانفتاح على العالم وايفاد المبعوثين للتعلم وتنمية المعارف والتبادل الثقافي، من أجل رفع كفاءة الموارد البشرية وإثراء التخصصات العلمية وإعداد كوادر من شأنها تحسين وتطوير التعليم والبحث العلمي في الجامعات والمعاهد ومراكز البحوث بجميع مؤسسات الدولة .

لذا يهتم الجهاز المركزي للتعبئة العامة والإحصاء بإصدار النشرة السنوية "الموفدون للخارج في مهام علمية"، وتتضمن النشرة بيانات عن حجم وخصائص الكفايات العلمية الموفدة للخارج في (بعثات خارجية / مهمات علمية / إجازات دراسية / بعثات الإشراف المشترك).

ويتقدم الجهاز بالشكر والتقدير للعاملين بالإدارة العامة للبعثات - وزارة التعليم العالي لتعاونهم المثمر في الإمداد بالبيانات المطلوبة لإعداد النشرة، آملي أن تسهم النشرة في إلقاء الضوء على الكفايات العلمية الموفدة للخارج وتحقيق الفائدة المرجوة منها .

والله ولي التوفيق،،،

لواء/ خيرت محمد بركات

رئيس الجهاز المركزي للتعبئة العامة والإحصاء

## الفهرس Index

رقم الصفحة page	البيان / the statement	رقم الجدول Table No,
1	Introduction	المقدمة .
3	The most important statistical indicators	أهم المؤشرات الإحصائية .
	<u>Number of delegates abroad in scientific missions according to :</u>	<u>أعداد الموفدين للخارج في مهام علمية وفقاً :</u>
11	- science groups and type of delegate in 2017	١ - مجموعات العلوم ونوع الأيفاد عام ٢٠١٧
12	- country groups and type of delegate in 2017	٢ - مجموعات الدول ونوع الأيفاد عام ٢٠١٧
13	- Universities and type of delegate in 2017	٣ - للجامعات ونوع الأيفاد عام ٢٠١٧
	<u>chapter 1: delegates abroad in foreign missions during (2014-2017) period</u>	<u>الفصل الأول : الموفدون للخارج في بعثات خارجية خلال الفترة (٢٠١٤ - ٢٠١٧) .</u>
15	Numerical and relative distribution of delegates in foreign missions according to country groups and sex	٤ التوزيع العددي والنسبي للموفدين للخارج في بعثات خارجية وفقاً لمجموعات الدول والنوع.
	<u>Development of number of delegates in foreign missions according to:</u>	<u>تطور أعداد الموفدين للخارج في بعثات خارجية وفقاً :</u>
16	- European countries Group and sex	٥ - لمجموعة الدول الأوروبية والنوع
17	- American countries Group and sex	٦ - لمجموعة الدول الأمريكية والنوع
18	- Asian Countries Group and sex	٧ - لمجموعة الدول الآسيوية والنوع
18	- Eucalyptus Countries Group and sex	٨ - لمجموعة الدول الإقيانوسية والنوع
19	- Countries Groups and science groups	٩ - لمجموعات الدول ومجموعات العلوم
20	Total Number of Delegates Abroad in Foreign Missions According to Universities and Countries Group	١٠ اجمالي أعداد الموفدين للخارج في بعثات خارجية وفقاً للجامعات ومجموعات الدول

## Index الفهرس (تابع)

رقم الصفحة page	البيان / the statement	رقم الجدول Table No,
	<u>Number of Delegates Abroad in Foreign Missions According to</u>	أعداد الموفدين للخارج في بعثات خارجية وفقاً:
22	- Universities and European Countries Group	١١ - للجامعات ومجموعة الدول الأوروبية
24	- Universities and Other Countries Group	١٢ - للجامعات وباقي مجموعات الدول
25	Distribution of Delegates Abroad in Foreign Missions according to Countries Groups and Science Groups in 2017	١٣ توزيع الموفدين للخارج في بعثات خارجية وفقاً لمجموعات الدول ومجموعات العلوم عام ٢٠١٧
	<u>Chapter 2: delegates abroad in scientific missions during (2014-2017) period</u>	<u>الفصل الثاني : الموفدون للخارج في مهمات علمية خلال الفترة (٢٠١٤ - ٢٠١٧)</u>
27	Numerical and relative distribution of delegates in scientific missions according to countries Group and sex	١٤ التوزيع العددي والنسبي للموفدين للخارج في مهمات علمية وفقاً لمجموعات الدول والنوع
	<u>Development of number of delegates in Scientific missions according to:</u>	تطور أعداد الموفدين للخارج في مهمات علمية وفقاً :
28	- European Countries Group and sex	١٥ - لمجموعة الدول الأوروبية والنوع
29	- American Countries Group and sex	١٦ - لمجموعة الدول الأمريكية والنوع
30	- Asian Countries Group and sex	١٧ - لمجموعة الدول الآسيوية والنوع
31	- Eucalyptus Countries Group and sex	١٨ - لمجموعة الدول الاقياوسية والنوع
32	- Countries Groups and Science Groups	١٩ - لمجموعات الدول ومجموعات العلوم
33	Total Number of Delegates Abroad in Scientific missions According to Universities and Countries Groups	٢٠ اجمالي أعداد الموفدين للخارج في مهمات علمية وفقاً للجامعات ومجموعات الدول
	<u>Number of Delegates Abroad in Scientific missions According to:</u>	أعداد الموفدين للخارج في مهمات علمية وفقاً :
34	- Universities and European Countries Group	٢١ - للجامعات ومجموعة الدول الأوروبية
35	- Universities and Other Countries Group	٢٢ - للجامعات وباقي مجموعات الدول
37	Distribution of delegates abroad in scientific missions according to countries Groups and science Groups in 2017	٢٣ توزيع الموفدين للخارج في مهمات علمية وفقاً لمجموعات الدول ومجموعات العلوم عام ٢٠١٧

## Index الفهرس (تابع)

رقم الصفحة page	البيان / the statement	رقم الجدول Table No,
	<b>Chapter 3: delegates abroad on scholarships during (2014-2017) period</b>	
	<b>الفصل الثالث: الموفدون للخارج في إجازات دراسية خلال الفترة (٢٠١٧-٢٠١٤)</b>	
40	Numerical and relative distribution of delegates on Scholarships according to Countries Group and sex	٢٤
	التوزيع العددي والنسبي للموفدين للخارج في إجازات دراسية وفقاً لمجموعات الدول والنوع	
	<b>Development of number of delegates in Scholarships according to:</b>	<b>تطور أعداد الموفدين للخارج في إجازات دراسية وفقاً:</b>
41	- European Countries Group and sex	٢٥
	- مجموعة الدول الأوروبية والنوع	
42	- American countries Group and sex	٢٦
	- مجموعة الدول الأمريكية والنوع	
43	- Asian Countries Group and sex	٢٧
	- مجموعة الدول الآسيوية والنوع	
44	- Eucalyptus countries Group and sex	٢٨
	- مجموعة الدول الإقيانوسية والنوع	
45	- Arab countries Group and sex	٢٩
	- مجموعة الدول العربية والنوع	
46	- African Countries Group and sex	٣٠
	- مجموعة الدول الإفريقية والنوع	
47	- Countries Groups and Science Groups	٣١
	- مجموعات الدول ومجموعات العلوم	
48	Total Number of deledates abroad on Scholarships according to universities and Countries Groups	٣٢
	إجمالي أعداد الموفدين للخارج في إجازات دراسية وفقاً للجامعات ومجموعات الدول	
	<b>Number of Delegates Abroad in Scholarships According to:</b>	<b>أعداد الموفدين للخارج في إجازات دراسية وفقاً:</b>
49	- Universities and European Countries Group	٣٣
	- للجامعات ومجموعة الدول الأوروبية	
50	- Universities and other countries Group	٣٤
	- للجامعات وباقي مجموعات الدول	
51	Distribution of delegates abroad in Scholarships according to countries Groups and science groups in 2017	٣٥
	توزيع الموفدين للخارج في إجازات دراسية وفقاً لمجموعات الدول ومجموعات العلوم عام ٢٠١٧	

## Index الفهرس (تابع)

رقم الصفحة page	البيان / the statement	رقم الجدول Table No,
	<u>Chapter 4: Delegates abroad in joint supervision missions during the period</u> (2014 – 2017)	<u>الفصل الرابع : الموفدون للخارج في بعثات إشراف مشترك خلال الفترة (٢٠١٤ - ٢٠١٧)</u>
54	Numerical and relative distribution of delegates abroad in joint supervision missions according to country groups and sex	٣٦
	<u>Development of number of delegates in joint Supervision missions according to:</u>	<u>تطور أعداد الموفدين للخارج في بعثات إشراف مشترك وفقاً :</u>
55	- European countries Group and sex	٣٧
56	- American countries Group and sex	٣٨
57	- Asian countries Group and sex	٣٩
57	- Eucalyptus countries Group and sex	٤٠
58	- Countries groups and science groups	٤١
59	Total number of delegates abroad in joint supervision missions according to universities and countries groups	٤٢
	<u>Number of delegates abroad in joint supervision missions according to:</u>	<u>أعداد الموفدين للخارج في بعثات إشراف مشترك وفقاً:</u>
60	- Universities and European countries group	٤٣
61	- Universities and Other Countries group	٤٤
62	Distribution of delegates abroad in joint supervision missions according to countries groups and science groups in 2017	٤٥

## (تابع) الفهرس Index

رقم الصفحة page	البيان / the statement	رقم الجدول Table No,
	<b>Chapter 5: delegates abroad in scientific missions according to ISCED classification in 2017</b>	<u>الفصل الخامس: الموفدون للخارج في مهام علمية طبقاً للتصنيف الدولي المقارن (إسكد) عام ٢٠١٧</u>
64	Number of Delegates abroad in scientific missions according to type of delegate and wide field according to ISCED Classification	٤٦ أعداد الموفدين للخارج في مهام علمية وفقاً لنوع الإيفاد والمجال الواسع طبقاً لتصنيف إسكد
	<u>Number of Delegates abroad in foreign missions according to:</u>	<u>أعداد الموفدين للخارج في بعثات خارجية وفقاً:</u>
65	- Countries groups and the wide field	٤٧ - مجموعات الدول والمجال الواسع
66	- Countries groups and the narrow field	٤٨ - مجموعات الدول والمجال الضيق
	<u>Number of Delegates Abroad in scientific missions according to:</u>	<u>أعداد الموفدين للخارج في مهمات علمية وفقاً:</u>
67	- Countries groups and wide field	٤٩ - مجموعات الدول والمجال الواسع
68	- Countries groups and narrow field	٥٠ - مجموعات الدول والمجال الضيق
	<u>Number of Delegates abroad in Scholarships according to:</u>	<u>أعداد الموفدين للخارج في إجازات دراسية وفقاً:</u>
69	- Countries groups and wide field	٥١ - مجموعات الدول والمجال الواسع
72	- Countries groups and narrow field	٥٢ - مجموعات الدول والمجال الضيق
	<u>Number of Delegates abroad in joint supervision missions according to:</u>	<u>أعداد الموفدين للخارج في بعثات إشراف مشترك وفقاً:</u>
74	- Countries groups and wide field	٥٣ - مجموعات الدول والمجال الواسع
76	- Countries groups and narrow field	٥٤ - مجموعات الدول والمجال الضيق



## Index (تابع) الفهرس Index

رقم الصفحة page	البيان / the statement	رقم الجدول Table No,
	<u>chapter 6: the Indicators</u>	<u>الفصل السادس: المؤشرات</u>
	<u>Number of deledates in scientific missions according to</u>	<u>أعداد الموفدين للخارج في مهام علمية وفقاً:</u>
78	Numerical and relative distribution of deledates in scientific missions according to type of delegate and sex during the period (2014 – 2017)	التوزيع العددي والنسبي للموفدين للخارج في مهام علمية وفقاً لنوع الإيفاد والنوع خلال الفترة ( ٢٠١٧ - ٢٠١٤ ) .
79	Number of delegates abroad in scientific missions according to countries groups and science groups for years (2014 – 2017)	أعداد الموفدين للخارج في مهام علمية وفقاً لمجموعات الدول ومجموعات العلوم لإجمالي السنوات ( ٢٠١٧ - ٢٠١٤ ) .
80	Total number of delegates on scientific missions according to universities and countries Group during the period (2014 –2017)	اجمالي أعداد الموفدين للخارج في مهام علمية وفقاً للجامعات ومجموعات الدول خلال الفترة ( ٢٠١٧ - ٢٠١٤ ) .
82	- European countries group and geographical distribution in 2017	- لمجموعة الدول الأوروبية والتوزيع الجغرافي عام ٢٠١٧
83	- Country groups and geographical distribution in 2017	- لمجموعات الدول والتوزيع الجغرافي عام ٢٠١٧
84	- Type of delegate , age categories and sex in 2017	- لنوع الإيفاد وفئات السن والنوع عام ٢٠١٧
85	- Countries groups and type of study in 2017	- لمجموعات الدول ونوع الدراسة عام ٢٠١٧
86	- Type of delegate and Degree to be obtained in 2017	- لنوع الإيفاد والدرجة العلمية المراد الحصول عليها عام ٢٠١٧

## المقدمة

أولاً: الهدف من النشرة:

تهدف النشرة إلى التعرف على حجم وخصائص الكفايات العلمية الموفدة للخارج في مهام علمية (بعثات خارجية / مهمات علمية / إجازات دراسية / بعثات الإشراف المشترك).

ثانياً: مصادر البيانات:

الإدارة العامة للبعثات بوزارة التعليم العالي.

ثالثاً: دورية النشرة:

تصدر النشرة سنوياً.

رابعاً: التعريف والمفاهيم:

– بعثات خارجية:

يحصل خلالها المبعوث على الدرجة العلمية من إحدى الجامعات بالخارج لفترة تتراوح من (٣-٤) سنوات ويمكن للموفد العودة إلى الوطن خلالها لمدة معينة وذلك للاطلاع والقيام بالبحوث الميدانية اللازمة.

– مهمات علمية:

يتم إيفاد الحاصلين على الدرجات العلمية في مهمات علمية على شكل منح مقدمة للدولة أو للجهة الموفدة أو منحة شخصية إما للتدريب أو لغرض البحث العلمي لفترة تتراوح من ٣ شهور إلى عام.

## Introduction

First: Purpose of Bulletin:

The aim of this bulletin is to identify size and characteristics of scientific delegates sent abroad in scientific missions (Foreign missions/ scientific missions / Scholar-ships/ joint supervision missions)

Second: Data Sources:

General management of Missions at Ministry of Higher Education.

Third: Bulletin Periodical:

The Bulletin is issued annually.

Fourth: Definitions and Concepts:

– Foreign missions:

During which student receives a degree from one of universities abroad for a period of (3-4) years and delegation can return home during a certain period in order to learn and carry out the necessary field research.

– Scientific missions:

Scholarships are awarded in scientific missions in the form of grants to State or to sending party or a personal grant either for training or for scientific research purpose for a period from 3 months to one year.

- **Scholar - ships:**

The scholarship will be sent abroad to study or to collect scientific material for obtaining scientific degree or for the purpose of training and acquisition of expertise. It will be financed through foreign grants to the state or to the sending authorities or personal grants. The donor will determine the duration of the scholar - ship.

- **Joint supervision missions:**

During the course of mission, student will receive a PhD from one of the Egyptian universities under supervision of an Egyptian professor and a foreigner who will agree on the subject of study and research. The duration of mission will be five years. During which treatment of member of the foreign mission materially, resulting in savings in study expenses and overcome the problem of non-equivalence of some foreign degrees.

- **Eucalyptus stats:**

Including Australia, New Zealand.

- **Parity rate:**

Number of females / males

**Fifth: Availability of data**

Hard Copy, CD, Website .

- **إجازات دراسية:**

يتم الإيفاد للخارج من خلالها إما للدراسة أو لجمع مادة علمية للحصول على درجة علمية أو لغرض التدريب واكتساب الخبرات ويتم تمويلها عن طريق منح أجنبية مقدمة للدولة أو للجهات الموفدة أو منح شخصية كما تحدد الجهة المانحة المدة التي سيقضيها الموفد بالخارج

- **بعثات الإشراف المشترك:**

يحصل من خلالها المبعوث على درجة الدكتوراه من إحدى الجامعات المصرية تحت إشراف أستاذ مصري وآخر أجنبي يتفقان على موضوع الدراسة والبحث وتكون مدة البعثة خمس سنوات ويعامل خلالها معاملة عضو البعثة الداخلية ماديا على أن يسافر في إحدى مراحل الدراسة للخارج لمدة عام من أجل جمع المادة العلمية اللازمة يعامل خلالها معاملة عضو البعثة الخارجية مادياً مما يترتب عليه توفير في نفقات الدراسة والتغلب على مشكلة عدم معادلة بعض الدرجات العلمية الأجنبية.

- **الدول الإقبيانوسية:**

تشمل أستراليا، نيوزيلندا.

- **معدل التكافؤ:**

عدد الإناث / عدد الذكور

**خامسا: إتاحة البيانات:**

ورقي. CD. الموقع الإلكتروني

## أهم المؤشرات الإحصائية

- بلغ إجمالي الموفدين للخارج في مهام علمية ٥٦٠ موفداً عام ٢٠١٧، مقابل ١٠٢١ موفداً عام ٢٠١٦ بنسبة انخفاض ٤٥,٢٪، منهم ٢٥ موفداً في بعثات خارجية بنسبة ٤,٥٪، ٦٠ موفداً في مهمات علمية بنسبة ١٠,٧٪، ٤٣٥ موفداً في إجازات دراسية بنسبة ٧٧,٧٪، ٤٠ موفداً في بعثات الإشراف المشترك بنسبة ٧,١٪ من إجمالي الموفدين للخارج في مهام علمية.
- بلغ إجمالي أعداد الموفدين للخارج في مهام علمية لإجمالي السنوات (٢٠١٤-٢٠١٧) ٣٢٤٣ موفداً منهم ١٠٤٢ موفداً بنسبة ٣٢,١٪ بمجموعة العلوم الطبية، ٦٩٧ موفداً بنسبة ٢١,٥٪ بمجموعة العلوم الهندسية، ٧٣٥ موفداً بنسبة ٢٢,٧٪ بمجموعة العلوم الأساسية، ٣٩٠ موفداً بنسبة ١٢٪ بمجموعة العلوم الإنسانية، ٣٧٩ موفداً بنسبة ١١,٧٪ بمجموعة العلوم الزراعية .
- بلغ إجمالي أعداد الموفدين للخارج في مهام علمية لإجمالي السنوات (٢٠١٤-٢٠١٧) لمجموعة الدول الأوروبية ١٦٠٥ موفداً بنسبة ٤٩,٥٪، ٨٩٤ موفداً بنسبة ٢٧,٦٪ لمجموعة الدول الأمريكية، ٦٥٥ موفداً بنسبة ٢٠,٢٪ لمجموعة الدول الآسيوية (غير العربية) ، ٦٦ موفداً بنسبة ٢٪ لمجموعة الدول الإقيانوسية، ٩ موفدين بنسبة ٠,٣٪ لمجموعة الدول العربية ، ١٤ موفدين لمجموعة الدول الأفريقية (غير العربية) بنسبة ٠,٤٪.
- بلغ معدل التكافؤ ٠,٣٠ عام ٢٠١٤، ٠,٤٠ عامي ٢٠١٥، ٢٠١٦، كما بلغ ٠,٣٨ عام ٢٠١٧.

## الموفدون للخارج في بعثات خارجية خلال الفترة ( ٢٠١٤ - ٢٠١٧ ) :

- بلغ عدد الموفدين لمجموعة الدول الأوروبية ١٤ موفداً عام ٢٠١٧، مقابل ٥١ موفداً عام ٢٠١٦ بنسبة انخفاض ٧٢,٥٪، عدد الموفدين لمجموعة الدول الأمريكية ١٠ موفداً عام ٢٠١٧، مقابل ٢٥ موفداً عام ٢٠١٦ بنسبة انخفاض ٦٠٪، لم يتم الإيفاد لمجموعة الدول الآسيوية (غير العربية) عام ٢٠١٧، مقابل ٧ موفدين عام ٢٠١٦، عدد موفد واحد فقط لمجموعة الدول الإقيانوسية، مقابل ٢ موفد عام ٢٠١٦ بنسبة انخفاض ٥٠٪.
- تمثل مجموعة العلوم الأساسية العدد الأكبر حيث بلغ عدد الموفدين ٨ موفدين بنسبة ٣٢٪ من إجمالي الموفدين عام ٢٠١٧، كما لم يتم الإيفاد لمجموعة العلوم الإنسانية ، بينما تمثل مجموعة العلوم الهندسية العدد الأكبر حيث بلغ عدد الموفدين ٢٧ موفداً بنسبة ٣١,٨٪ ، مجموعة العلوم الزراعية العدد الأصغر بعدد ٥ موفداً بنسبة ٥,٩٪، من إجمالي الموفدين عام ٢٠١٦، وجاءت مجموعة الدول الأوروبية في المرتبة الأولى بعدد ١٥٤ موفداً بنسبة ٦٤,٢٪، يليها مجموعة الدول الأمريكية بعدد ٦٦ موفداً بنسبة ٢٧,٥٪ من إجمالي أعداد الموفدين للخارج في بعثات خارجية لإجمالي السنوات ( ٢٠١٤ - ٢٠١٧ ) .
- جاءت جامعة القاهرة في المرتبة الأولى لعدد الموفدين للخارج بعدد ٣٤ موفداً بنسبة ١٤,٢٪، يليها جامعة حلوان بعدد ١٩ موفداً بنسبة ٧,٩٪ من إجمالي الموفدين في بعثات خارجية لإجمالي السنوات (٢٠١٧-٢٠١٤).

### الموفدون للخارج في مهمات علمية خلال الفترة ( ٢٠١٤ - ٢٠١٧ ) :

- بلغ عدد الموفدين لمجموعة الدول الأوروبية ٣٦ موفداً عام ٢٠١٧ ، مقابل ١٤٤ موفداً عام ٢٠١٦ بنسبة إنخفاض ٧٥٪، عدد الموفدين لمجموعة الدول الأمريكية ٢٠ موفداً عام ٢٠١٧ ، مقابل ٨١ موفداً عام ٢٠١٦ بنسبة إنخفاض ٧٥,٣٪، عدد الموفدين لمجموعة الدول الآسيوية (غير العربية ) ٤ موفدين عام ٢٠١٧ ، مقابل ٤٩ موفداً عام ٢٠١٦ بنسبة إنخفاض ٩١,٨٪ ، لم يتم الإيفاد للدول الإقياوسية عام ٢٠١٧ مقابل ٥ موفدين عام ٢٠١٦ .
- تمثل مجموعة العلوم الطبية العدد الأكبر حيث بلغ عدد الموفدين ١٨ موفداً بنسبة ٣٠٪، مجموعة العلوم الهندسية العدد الأصغر بعدد ٤ موفدين بنسبة ٦,٧٪ من إجمالي الموفدين عام ٢٠١٧ ، مجموعة العلوم الطبية العدد الأكبر بعدد ١٠٧ موفداً بنسبة ٣٨,٤٪ ، مجموعة العلوم الإنسانية العدد الأصغر بعدد ٣٣ موفداً بنسبة ١١,٨٪ من إجمالي الموفدين عام ٢٠١٦ ، جاءت مجموعة الدول الأوروبية في المرتبة الأولى بعدد ٤٨١ موفداً بنسبة ٥٥٪، يليها مجموعة الدول الأمريكية بعدد ٢١٢ موفداً بنسبة ٢٤,٣٪ من إجمالي أعداد الموفدين للخارج في مهمات علمية لإجمالي السنوات (٢٠١٤-٢٠١٧).
- جاءت جامعة المنصورة في المرتبة الأولى لعدد الموفدين للخارج بعدد ٥٩ موفداً بنسبة ٦,٨٪ ، يليها جامعة الأزهر بعدد ٥٨ موفداً بنسبة ٦,٦٪ من إجمالي الموفدين في مهمات علمية لإجمالي السنوات (٢٠١٧-٢٠١٤).

### الموفدون للخارج في إجازات دراسية خلال الفترة ( ٢٠١٤ - ٢٠١٧ ) :

- بلغ عدد الموفدين لمجموعة الدول الأوروبية ١٩٩ موفداً عام ٢٠١٧ ، مقابل ١٥١ موفداً عام ٢٠١٦ بنسبة زيادة ٣١,٨٪ ، ، الموفدين لمجموعة الدول الأمريكية ٨٣ موفداً عام ٢٠١٧ ، مقابل ٥٣ موفداً عام ٢٠١٦ بنسبة زيادة ٥٦,٦٪، عدد الموفدين لمجموعة الدول الآسيوية (غير العربية ) ١٣٧ موفداً عام ٢٠١٧ ، مقابل ١١٥ موفداً عام ٢٠١٦ بنسبة زيادة ١٩,١٪، عدد الموفدين للدول الإقياوسية ١٢ موفداً عام ٢٠١٧ ، مقابل ٧ موفدين عام ٢٠١٦ بنسبة زيادة ٧١,٤٪، عدد الموفدين للدول العربية ٢ موفداً عام ٢٠١٧ بينما لم يتم الإيفاد للدول العربية عام ٢٠١٦ ، عدد الموفدين لمجموعة الدول الأفريقية (غير العربية ) ٢ موفداً خلال عامي ٢٠١٦ ، ٢٠١٧ .
- تمثل مجموعة العلوم الهندسية العدد الأكبر حيث بلغ عدد الموفدين ١٤٠ موفداً بنسبة ٣٢,٢٪، مجموعة العلوم الإنسانية العدد الأصغر بعدد ٥٣ موفداً بنسبة ١٢,٢٪ من إجمالي الموفدين عام ٢٠١٧ ، بينما تمثل مجموعة العلوم الهندسية العدد الأكبر حيث بلغ عدد الموفدين ١٢١ موفداً بنسبة ٣٦,٩٪، مجموعة العلوم الإنسانية العدد الأصغر بعدد ٣٢ موفداً بنسبة ٩,٨٪ من إجمالي الموفدين عام ٢٠١٦ ، ، جاءت مجموعة الدول الأوروبية في المرتبة الأولى بعدد ٦٢٤ موفداً بنسبة ٤٨,٧٪، يليها مجموعة الدول الآسيوية (غير العربية ) بعدد ٣٤٤ موفداً بنسبة ٢٦,٨٪ من إجمالي أعداد الموفدين للخارج في إجازات دراسية لإجمالي السنوات (٢٠١٤-٢٠١٧).

- جاءت جامعة القاهرة في المرتبة الأولى لعدد الموفدين للخارج بعدد ٢٣٤ موفداً بنسبة ١٨,٣٪، يليها جامعة الإسكندرية بعدد ١٤٩ موفداً بنسبة ١١,٦٪ من إجمالي الموفدين في إجازات دراسية لإجمالي السنوات (٢٠١٤-٢٠١٧).

#### الموفدون للخارج في بعثات إشراف مشترك خلال الفترة ( ٢٠١٤ - ٢٠١٧ )

- بلغ عدد الموفدين لمجموعة الدول الأوروبية ٢٦ موفداً عام ٢٠١٧، مقابل ١٤١ موفداً عام ٢٠١٦ بنسبة إنخفاض ٨١,٦٪، عدد الموفدين لمجموعة الدول الأمريكية ٦ موفدين عام ٢٠١٧، مقابل ١٢٧ موفداً عام ٢٠١٦ بنسبة إنخفاض ٩٥,٣٪، عدد الموفدين لمجموعة الدول الآسيوية (غير العربية) ٧ موفدين عام ٢٠١٧، مقابل ٥٤ موفداً عام ٢٠١٦ بنسبة إنخفاض ٨٧٪، عدد الموفدين لمجموعة الدول الإقيانوسية موفد واحد فقط عام ٢٠١٧، مقابل ٧ موفدين خلال عام ٢٠١٦ بنسبة إنخفاض ٨٥,٧٪.
- تمثل مجموعة العلوم الطبية العدد الأكبر حيث بلغ عدد الموفدين ٢٤ موفداً بنسبة ٦٠٪، مجموعة العلوم الهندسية العدد الأصغر بعدد ٢ موفداً بنسبة ٥٪ من إجمالي الموفدين عام ٢٠١٧، بينما تمثل مجموعة العلوم الطبية العدد الأكبر حيث بلغ عدد الموفدين ٢٠١ موفداً بنسبة ٦١,١٪، مجموعة العلوم الزراعية العدد الأصغر بعدد ١٠ موفداً بنسبة ٣٪ من إجمالي الموفدين عام ٢٠١٦، جاءت مجموعة الدول الأمريكية في المرتبة الأولى بعدد ٣٥٤ موفداً بنسبة ٤١,٨٪، يليها مجموعة الدول الأوروبية بعدد ٣٤٦ موفداً بنسبة ٤٠,٩٪ من إجمالي أعداد الموفدين للخارج في بعثات إشراف مشترك لإجمالي السنوات (٢٠١٤-٢٠١٧).
- جاءت جامعة المنصورة في المرتبة الأولى لعدد الموفدين للخارج بعدد ١٠٢ موفداً بنسبة ١٢٪، يليها جامعة أسيوط بعدد ٩٥ موفداً بنسبة ١١,٢٪ من إجمالي الموفدين في بعثات إشراف مشترك لإجمالي السنوات (٢٠١٤-٢٠١٧).

#### أعداد الموفدين للخارج في مهام علمية طبقاً لتصنيف إسكد عام ٢٠١٧:

- تمثل مجموعة العلوم الطبيعية والرياضيات والإحصاء العدد الأكبر من إجمالي أعداد الموفدين للخارج في بعثات خارجية عام ٢٠١٧ بعدد ٨ موفدين بنسبة ٣٢٪، يليها مجموعة الهندسة والصناعات الإنتاجية والبناء بعدد ٧ موفدين بنسبة ٢٨٪ من الإجمالي.
- تمثل مجموعة الصحة والرعاية العدد الأكبر من إجمالي أعداد الموفدين للخارج في مهام علمية عام ٢٠١٧ بعدد ١٨ موفداً بنسبة ٣٠٪، يليها مجموعة العلوم الطبيعية والرياضيات والإحصاء بعدد ١٤ موفداً بنسبة ٢٣,٣٪ من الإجمالي.

- تمثل مجموعة الهندسة والصناعات الإنتاجية والبناء العدد الأكبر من إجمالي أعداد الموفدين للخارج في إجازات دراسية عام ٢٠١٧ بعدد ١٤٢ موفداً بنسبة ٣٢,٦٪، يليها مجموعة الصحة والرفاهة بعدد ٨٢ موفداً بنسبة ١٨,٩٪ من الإجمالي.
- تمثل مجموعة الصحة والرفاهة العدد الأكبر من إجمالي أعداد الموفدين للخارج في بعثات الإشراف المشترك عام ٢٠١٧ بعدد ٢٣ موفداً بنسبة ٥٧,٥٪، يليها مجموعة العلوم الطبيعية والرياضيات والإحصاء بعدد ٤ موفدين بنسبة ١٠٪ من الإجمالي .

## المؤشرات

- بلغ عدد الموفدين بمجموعة الدول الأوروبية التابعين للحضر ٢٣٤ موفداً ( منهم ١٣٨ ذكور بنسبة ٥٩,٠٪، ٩٦ اناث بنسبة ٤١٪ ) والتابعين للريف ٤١ موفداً (منهم ٣٩ ذكور بنسبة ٩٥,١٪، ٢ اناث بنسبة ٤,٩٪)، ومجموعة الدول الأمريكية ١١٥ موفداً تابعين للحضر (منهم ٨٩ ذكور بنسبة ٧٧,٤٪، ٢٦ اناث بنسبة ٢٢,٦٪) والتابعين للريف ٤ موفدين من الذكور ومجموعة الدول الآسيوية (غير العربية) ١٠٢ موفداً تابعين للحضر (منهم ٨٥ ذكور بنسبة ٨٣,٣٪، ١٧ اناث بنسبة ١٦,٧٪) والتابعين للريف ٤٦ موفداً (منهم ٣٥ ذكور بنسبة ٧٦,١٪، ١١ اناث بنسبة ٢٣,٩٪)، ومجموعة الدول الإقيانوسية ١٣ موفداً تابعين للحضر (منهم ١٠ ذكور بنسبة ٧٦,٩٪، ٣ اناث بنسبة ٢٣,١٪) والتابعين للريف موفداً واحد فقط من الذكور، ومجموعتي الدول الإفريقية (غير العربية) والدول العربية ٢ موفداً فقط بكل منهما تابعين للحضر من الذكور.
- تمثل الفئة العمرية (٢٥ – ٢٩) العدد الأكبر من إجمالي أعداد الموفدين للخارج في مهام علمية عام ٢٠١٧ بعدد ٢٥٩ موفداً بنسبة ٤٦,٣٪ يليها الفئة العمرية (٣٠ – ٣٤) بعدد ٢٣٣ موفداً بنسبة ٤١,٦٪ من الإجمالي.
- تمثل الدراسة العملية العدد الأكبر من إجمالي أعداد الموفدين للخارج في مهمات علمية عام ٢٠١٧ بعدد ٤٩٤ موفداً بنسبة ٨٨,٢٪، يليها الدراسة النظرية بعدد ٦٦ موفداً بنسبة ١١,٨٪ من الإجمالي.
- تمثل درجة الدكتوراه العدد الأكبر من إجمالي أعداد الموفدين للخارج في مهمات علمية عام ٢٠١٧ بعدد ٤٠٥ موفداً بنسبة ٧٢,٣٪، يليها درجة أبحاث ما بعد الدكتوراه بعدد ٥٧ موفداً بنسبة ١٠,٢٪، من الإجمالي.

### **Most important statistical indicators**

- The total number of delegates abroad in scientific missions reached 560 in 2017, compared to 1021 in 2016, a decrease of 45.2%. Of these, 25 were foreign missions, 4.5%, 60 were scientific missions by 10.7%, 435 delegates on Scholar –ships by 77.7%, 40 delegates in joint supervision missions by 7.1% of the total number of delegates travel abroad on scientific missions.
- The total number of delegates in scientific missions for the years (2014-2017) was 3243, of whom 1,042 were delegates by 32.1% in Medical Sciences Group, 697 delegates by 21.5% in Engineering Group, 735 were delegates by 22.7% in basic sciences Group, 390 by 12% in Human Sciences group, 379 delegates by 11.7% in Agricultural Sciences Group.
- The total number of delegates abroad in scientific missions for years (2014-2017) of European Group was 1605 by 49.5%, 894 delegates by 27.6% of American Group, 655 delegates by 20.2% of Asian(non-Arabic) Group, 66 delegates of Eucalyptus Group by 2% , 9 delegates by 0.3% of Arab countries group , 14 delegates for African countries( non-Arabic) group by 0.4%.
- Parity rate was 0.30 in 2014, 0.40 in 2015 & 2016, and reached 0.38 in 2017.

### **Delegates abroad in Foreign missions during the period (2014-2017):**

- The total number of delegates to European States Group was 14 in 2017, compared to 51 in 2016, a decrease of 72.5%, the number of delegates to American States Group reached 10 delegates in 2017, compared to 25 delegates in 2016, a decrease of 60%, Asian Group (non-Arabic) States has not been sent in 2017 of whom 7 delegates in 2016, only one delegate of Eucalyptus States Group, compared to 2 in 2016, a decrease of 50%.
- Basic sciences group represented the largest number, with 8 delegates by 32% of total number of delegates in 2017. The Humanity science group has not been sent, of whom Engineering Sciences Group represented the largest number, with 27 delegates by 31.8%, Agriculture science group represented the smallest number with 5 delegates by 5.9% of total number of delegates in 2016, The number of European countries group came first with 154 delegates by 64.2%, followed by American States group with 66 delegates by 27.5% of the total number of delegates in foreign missions for years (2014-2017).
- Cairo University came first with 34 delegates by 14.2%, followed by Helwan University with 19 delegates by 7.9% of total number of foreign missions for years (2014-2017).



### **Delegates abroad in scientific missions during the period (2014-2017):**

- The total number of delegates of European States group was 36 delegates in 2017, compared to 144 in 2016, a decrease of 75%, the number of delegates of American States group 20 delegates in 2017, compared to 81 in 2016, a decrease of 75.3%, the number of delegates of Asian Group 4 delegates in 2017, compared to 49 delegates in 2016 a decrease of 91.8%. In 2017, there were no delegates sent out to Eucalyptus countries group, compared to 5 in 2016.
- Medical Sciences Group represented the largest number, with 18 delegates by 30%, Engineering Science Group represented the smallest number with 4 delegates by 6.7% of number of delegates in 2017, Medical Sciences Group represented the largest number, with 107 delegates by 38.4%, Humanity Sciences Group represented the smallest number with 33 delegates by 11.8% of total delegates in 2016. European countries came first with 481 delegates at 55%, followed by American countries with 212 delegates. By 24.3% of total number of delegates in scientific missions for years (2014-2017).
- University of Mansoura ranked first in number of delegates abroad with 59 delegates by 6.8%, followed by Al-Azhar University with 58 delegates by 6.6% of total number of delegates in scientific missions for years (2014-2017).

### **Delegates abroad on Scholarships for the period (2014-2017):**

- The total number of delegates to European States was 199 delegates in 2017, compared to 151 delegates in 2016, an increase of 31.8%, the total number of delegates to American States group is 83 delegates in 2017, compared to 53 delegates in 2016, an increase of 56.6%. The number of delegates to Asian( non-Arabic) States group is 137 delegates in 2017, compared to 115 delegates in 2016, an increase of 19.1%, the number of delegates to Eucalyptus States group is 12 delegates in 2017, compared to 7 in 2016, an increase of 71.4%, the number of delegates to Arab countries group is 2 delegates in 2017, while Arab countries didn't send in 2016, Number of delegates to African( non-Arabic) States group is 2 delegates both in 2016 and 2017.
- Engineering Sciences Group represents the largest number, with 140 delegates by 32.2%, Humanities Group represents the smallest number with 53, by 12.2% of the total number of delegates in 2017, while Engineering Group represents the largest number, with 121 delegates by 36.9%, Humanity Group represents the smallest number of 32 delegates by 9.8% of the total

number of delegates in 2016. European countries ranked first with 624 delegates by 48.7%, followed by Asian countries with 344 delegates by 26.8% of the total number of delegates in Scholarships for years (2014-2017).

- Cairo University came first with 234 delegates by 18.3%, followed by Alexandria University with 149 delegates by 11.6% of the total number of delegates Scholarships for years (2014-2017).

#### **Delegates abroad in joint supervision missions during the period (2014-2017)**

- The total number of delegates to European States group was 26 delegates in 2017, compared to 141 delegates in 2016, a decrease of 81.6%, the number of delegates to American States group was 6 delegates in 2017, compared to 127 delegates in 2016, a decrease of 95.3%, the number of delegates to Asian( non-Arabic) States group was 7 delegates in 2017 , Compared to 54 delegates in 2016 , a decrease of 87%, the number of delegates to Eucalyptus States group is only one delegate in 2017, compared to 7 delegate in 2016, a decrease of 85.7%.
- Medical Sciences Group represents the largest number, with 24 delegates by 60%; Engineering Sciences Group, the smallest number, with 2 delegates by 5% of the total number of delegates in 2017, while medical sciences group represents the largest number, with 201 delegates by 61.1% , Agricultural Sciences group represents smallest number of 10 delegates by 3% of the total number of delegates in 2016, American countries came first with 354 delegates by 41.8%, followed by European countries with 346 delegates by 40.9% of the total number of delegates abroad in joint supervision missions for years (2014-2017).
- Mansoura University came first with 102 delegates by 12%, followed by Asyut University with 95 delegates by 11.2% of the total number of delegates in joint supervision missions for years (2014-2017).

#### **The number of delegates abroad in scientific missions according to ISCED classification of in 2017:**

- Natural Sciences, Mathematics and Statistics group represents the largest number of total number of delegates in foreign missions in 2017 with 8 delegates by 32%, followed by Engineering, Manufacturing and Construction industries group with 7 delegates by 28% of total.
- Health and wellness group represents the largest number of total number of delegates in scientific missions in 2017 with 18 delegates by 30%, followed by Natural Sciences, Mathematics and Statistics Group with 14 delegates by 23.3% of total.

- **Engineering, production and construction industries represented the largest of total number of delegates abroad in Scholarships in 2017, with 142 delegates by 32.6%, followed by Health and Welfare Group with 82 delegates by 18.9% of total.**
- **Health and Welfare Group represents the largest of total number of delegates abroad in joint supervision missions in 2017 with 23 delegates by 57.5%, followed by Natural Sciences, Mathematics and Statistics Group with 4 delegates by 10% of the total.**

### **Indicators:**

- **The number of delegates from European countries Group in urban areas was 234,( of which 138 males by 59%, 96 female by 41%) , 41 delegates in rural,( of which 39 males by 95.1% , 2 females by 4.9%), 115 from American countries Group in urban areas, (of which 89 men by 77.4% ,26 females by 22.6%) , 4 delegates in rural all were males, 102 delegates from Asian( non-Arabic)countries Group in urban areas , (of which 85 males by 83.3 % , 17 female by 16.7%), 46 delegates in rural ,( of which 35 males by 76.1,11 female by 23.9%) , 13 from Eucalyptus countries Group in urban areas ,(of which10 males by 76.9 % , 3 female by23.1%) , only one delegate in rural was male , In African( non-Arabic) and Arab countries, Group there are only 2 male delegates in urban areas .**
- **The 25-29 age groups represent the largest of total number of delegates in scientific missions in 2017 with 259 delegates by 46.3%, followed by the age group (30-34) with 233 delegates by 41.6% of total.**
- **Practical study represents the largest of total number of delegates abroad in scientific missions in 2017 with 494 delegates by 88.2%, followed by theoretical study with 66 delegates by 11.8% of total.**
- **PhD. degree represents the largest of total number of delegates abroad in scientific missions in 2017 with 405 delegates by 72.3%, followed by Postdoctoral Research with 57 delegates by 10.2% of total.**

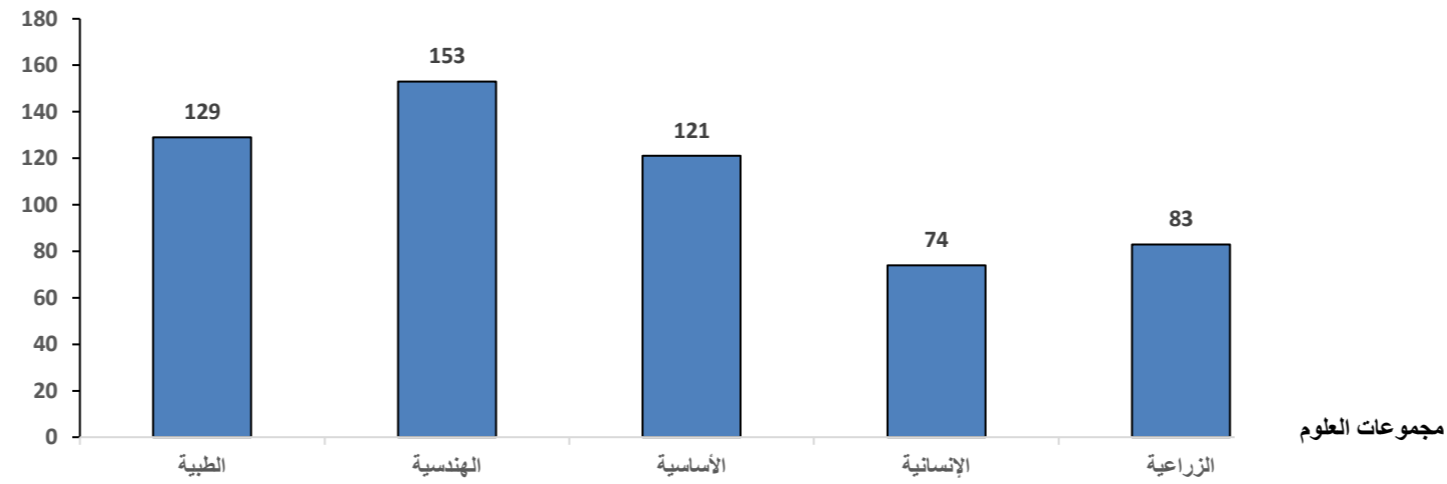
جدول رقم (١) أعداد الموفدين للخارج في مهام علمية وفقاً لمجموعات العلوم ونوع الأيفاد عام ٢٠١٧

Table (1) Number of delegates abroad in scientific missions according to science groups in 2017

Science groups type of delegate	Total / الإجمالي		الزراعية	الإنسانية	الأساسية	الهندسية	الطبية	مجموعات العلوم نوع الأيفاد
	%	العدد / No.	Agricultural	Humanity	Basic	Engineering	Medical	
Total	100	560	83	74	121	153	129	الإجمالي
Foreign Missions	4.5	25	5	-	8	7	5	بعثات خارجية
scientific missions	10.7	60	9	15	14	4	18	مهام علمية
Scholarships	77.7	435	66	53	94	140	82	إجازات دراسية
joint supervison mission	7.1	40	3	6	5	2	24	بعثات إشراف مشترك

أعداد الموفدين

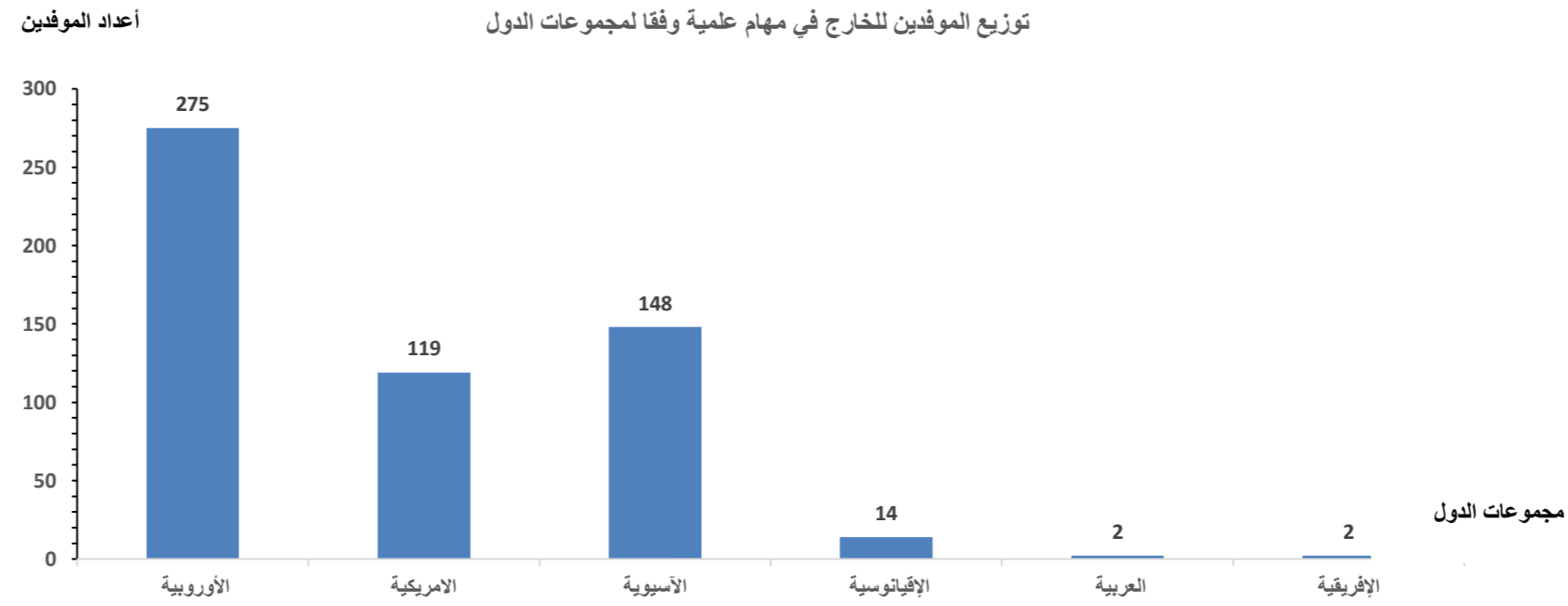
توزيع الموفدين للخارج في مهام علمية وفقاً لمجموعات العلوم



جدول رقم (٢) أعداد الموفدين للخارج في مهام علمية وفقاً لمجموعات الدول ونوع الایفاد عام ٢٠١٧

Table (2) Number of delegates abroad in scientific missions according to country groups and type of delegate in 2017

country groups type of delegate	الإجمالي Total	الافريقية	العربية	الاقبانيوسية	الآسيوية	الامريكية	الأوروبية	مجموعات الدول
	العدد No.	African	Arab	Eucalyptus	Asian	American	European	نوع الایفاد
Total	560	2	2	14	148	119	275	الاجمالي
Foreign Missions	25	-	-	1	-	10	14	بعثات خارجية
scientific missions	60	-	-	-	4	20	36	مهام علمية
Scholarships	435	2	2	12	137	83	199	إجازات دراسية
joint supervison mission	40	-	-	1	7	6	26	بعثات إشراف مشترك



جدول رقم (٣) أعداد الموفدين للخارج في مهام علمية وفقاً للجامعات ونوع الإيفاد عام ٢٠١٧

Table (3) Number of Delegates Abroad in scientific missions According to Universities and type of delegate in 2017

type of delegate	الجملة	بعثات إشراف مشترك / joint supervision mission	Scholar/ إجازات دراسية ships	مهامات علمية / scientific missions	بعثات خارجية / Foreign Missions	نوع الإيفاد
universities	Total					الجامعات
<b>Total</b>	<b>560</b>	<b>40</b>	<b>435</b>	<b>60</b>	<b>25</b>	الإجمالي
<b>%</b>	<b>100</b>	<b>7.1</b>	<b>77.7</b>	<b>10.7</b>	<b>4.5</b>	%
Cairo	102	5	86	7	4	القاهرة
Alexandria	68	4	57	3	4	الإسكندرية
Ain Shams	68	2	54	11	1	عين شمس
Asyut	26	6	15	3	2	أسيوط
Tanta	23	4	12	6	1	طنطا
Mansoura	27	4	18	4	1	المنصورة
Zagazig	29	5	19	4	1	الرقازيق
Helwan	21	1	14	1	5	حلوان
Menia	15	1	11	2	1	المنيا
Monoufia	22	-	19	3	-	المنوفية
Suez Canal	14	1	10	2	1	قناة السويس
South Valley	12	1	8	2	1	جنوب الوادي
Al-Azhar	64	2	56	5	1	الأزهر
Fayoum	10	-	10	-	-	الفيوم
Bani Sweif	6	-	4	2	-	بني سويف
Banha	19	-	19	-	-	بنها
Sohag	6	2	1	3	-	سوهاج
Kafr El Sheikh	5	-	4	-	1	كفر الشيخ
Damanhour	5	-	5	-	-	دمنهور
Port Said	3	-	3	-	-	بور سعيد
Suez	2	-	-	2	-	السويس
Damietta	2	1	1	-	-	دمياط
Aswan	8	1	6	-	1	أسوان
German	1	-	1	-	-	الألمانية
Sixth of October	1	-	1	-	-	السادس من أكتوبر
Egypt for Science and Technology	1	-	1	-	-	مصر للعلوم والتكنولوجيا
British	-	-	-	-	-	البريطانية
Other (1)	-	-	-	-	-	أخرى (١)

## الفصل الأول

الموفدون للخارج في بعثات خارجية

خلال الفترة (٢٠١٤ - ٢٠١٧)

### Chapter 1

Delegates abroad in foreign missions

during the period (2014-2017)

جدول رقم (٤) التوزيع العددي والنسبي للموفدين للخارج في بعثات خارجية وفقاً لمجموعات الدول والنوع خلال الفترة ( ٢٠١٧ - ٢٠١٤ )

Table (4) the Numerical and relative distribution of delegates in foreign missions according to country groups and sex during the period (2014 - 2017)

Total/ الإجمالي			Eucalyptus/ الإفيانوسية			Asian / الآسيوية			American/ الأمريكية			European/ الأوروبية			country/ مجموعات الدول groups
جملة	إناث	ذكور	جملة	إناث	ذكور	جملة	إناث	ذكور	جملة	إناث	ذكور	جملة	إناث	ذكور	النوع / sex
Total	Female	Male	Total	Female	Male	Total	Female	Male	Total	Female	Male	Total	Female	Male	years/ السنوات
25	7	18	1	1	-	-	-	-	10	2	8	14	4	10	2017
100	28.0	72.0	100	100.0	-	-	-	-	100	20.0	80.0	100	28.6	71.4	%
85	30	55	2	2	-	7	2	5	25	10	15	51	16	35	2016
100	35.3	64.7	100	100.0	-	100	28.6	71.4	100	40.0	60.0	100	31.4	68.6	%
110	46	64	2	1	1	5	1	4	24	12	12	79	32	47	2015
100	41.8	58.2	100	50.0	50.0	100	20.0	80.0	100	50.0	50.0	100	40.5	59.5	%
20	3	17	-	-	-	3	-	3	7	2	5	10	1	9	2014
100	15.0	85.0	-	-	-	100	-	100	100	28.6	71.43	100	10.0	90.0	%





جدول رقم (٦) تطور أعداد الموفدين للخارج في بعثات خارجية وفقاً لمجموعة الدول الأمريكية والنوع خلال الفترة ( ٢٠١٤ - ٢٠١٧ )

Table (6): The development of number of delegates abroad in foreign missions according to American countries Group and sex during the period (2014 – 2017)

years	2014			2015			2016			2017			السنوات
	جملة	إناث	ذكور	جملة	إناث	ذكور	جملة	إناث	ذكور	جملة	إناث	ذكور	النوع
American countries Group	Total	Female	Male	Total	Female	Male	Total	Female	Male	Total	Female	Male	مجموعة الدول الأمريكية
<b>Total</b>	<b>7</b>	<b>2</b>	<b>5</b>	<b>24</b>	<b>12</b>	<b>12</b>	<b>25</b>	<b>10</b>	<b>15</b>	<b>10</b>	<b>2</b>	<b>8</b>	الإجمالي
<b>%</b>	<b>100</b>	<b>28.6</b>	<b>71.4</b>	<b>100</b>	<b>50.0</b>	<b>50.0</b>	<b>100</b>	<b>40.0</b>	<b>60.0</b>	<b>100</b>	<b>20.0</b>	<b>80.0</b>	%
<b>United States of America</b>	<b>5</b>	<b>2</b>	<b>3</b>	<b>18</b>	<b>9</b>	<b>9</b>	<b>14</b>	<b>4</b>	<b>10</b>	<b>10</b>	<b>2</b>	<b>8</b>	الولايات المتحدة الأمريكية
<b>Canada</b>	<b>2</b>	<b>-</b>	<b>2</b>	<b>6</b>	<b>3</b>	<b>3</b>	<b>11</b>	<b>6</b>	<b>5</b>	<b>-</b>	<b>-</b>	<b>-</b>	كندا

جدول رقم (٧) تطور أعداد الموفدين للخارج في بعثات خارجية وفقاً لمجموعة الدول الآسيوية والنوع خلال الفترة ( ٢٠١٤ - ٢٠١٧ )

Table (7): The development of Number of delegates abroad in Foreign Missions according to Asian Countries Group and sex during the Period (2014–2017)

years	2014			2015			2016			2017			السنوات
	جملة	إناث	ذكور	جملة	إناث	ذكور	جملة	إناث	ذكور	جملة	إناث	ذكور	النوع
Asian countries Group	Total	Female	Male	Total	Female	Male	Total	Female	Male	Total	Female	Male	مجموعة الدول الآسيوية
<b>Total</b>	3	-	3	5	1	4	7	2	5	-	-	-	الإجمالي
<b>%</b>	100	-	100.0	100	20.0	80.0	100	28.6	71.4	-	-	-	%
<b>japan</b>	3	-	3	5	1	4	7	2	5	-	-	-	اليابان

جدول رقم (٨) تطور أعداد الموفدين للخارج في بعثات خارجية وفقاً لمجموعة الدول الإقيانوسية والنوع خلال الفترة ( ٢٠١٥ - ٢٠١٧ )

Table (8): The development of Number of delegates Abroad in Foreign Missions according to Eucalyptus Countries Group and sex during the Period (2014–2017)

years	2015			2016			2017			السنوات
	جملة	إناث	ذكور	جملة	إناث	ذكور	جملة	إناث	ذكور	النوع
Eucalyptus countries Group	Total	Female	Male	Total	Female	Male	Total	Female	Male	مجموعة الدول الإقيانوسية
<b>Total</b>	2	1	1	2	2	-	1	1	-	الإجمالي
<b>%</b>	100	50.0	50.0	100	100.0	-	100	100.0	-	%
<b>Australia</b>	2	1	1	2	2	-	1	1	-	استراليا

لا يوجد موفدين للخارج في بعثات خارجية للدول الأقيانوسية عام ٢٠١٤ .

There are no delegates abroad in foreign missions to Eucalyptus countries in 2014.

جدول رقم (٩) تطور أعداد الموفدين للخارج في بعثات خارجية وفقاً لمجموعات الدول ومجموعات العلوم خلال الفترة (٢٠١٤-٢٠١٧)

Table (9): The development of number of delegates in foreign missions according to countries groups and science groups during the period (2014 – 2017)

Science groups country groups	Total / الإجمالي		الزراعية	الإنسانية	الأساسية	الهندسية	الطبية	مجموعات العلوم مجموعات الدول	السنوات / years
	%	No. / العدد	Agricultural	Humanity	Basic	Engineering	Medical		
<b>Total</b>	-	<b>240</b>	<b>21</b>	<b>40</b>	<b>53</b>	<b>75</b>	<b>51</b>	الإجمالي	
<b>%</b>	<b>100</b>	-	<b>8.8</b>	<b>16.7</b>	<b>22.1</b>	<b>31.3</b>	<b>21.3</b>	%	
<b>European</b>	<b>56.0</b>	<b>14</b>	<b>1</b>	-	<b>6</b>	<b>4</b>	<b>3</b>	الأوروبية	<b>2017</b>
<b>American</b>	<b>40.0</b>	<b>10</b>	<b>4</b>	-	<b>2</b>	<b>3</b>	<b>1</b>	الأمريكية	
<b>Eucalyptus</b>	<b>4.0</b>	<b>1</b>	-	-	-	-	<b>1</b>	الإقباتونية	
<b>Total</b>	<b>100</b>	<b>25</b>	<b>5</b>	-	<b>8</b>	<b>7</b>	<b>5</b>	الجملة	
<b>European</b>	<b>60.0</b>	<b>51</b>	<b>2</b>	<b>13</b>	<b>13</b>	<b>13</b>	<b>10</b>	الأوروبية	<b>2016</b>
<b>American</b>	<b>29.4</b>	<b>25</b>	<b>3</b>	<b>3</b>	<b>4</b>	<b>10</b>	<b>5</b>	الأمريكية	
<b>Asian</b>	<b>8.2</b>	<b>7</b>	-	-	<b>1</b>	<b>4</b>	<b>2</b>	الآسيوية	
<b>Eucalyptus</b>	<b>2.4</b>	<b>2</b>	-	-	-	-	<b>2</b>	الإقباتونية	
<b>Total</b>	<b>100</b>	<b>85</b>	<b>5</b>	<b>16</b>	<b>18</b>	<b>27</b>	<b>19</b>	الجملة	
<b>European</b>	<b>71.8</b>	<b>79</b>	<b>7</b>	<b>22</b>	<b>14</b>	<b>21</b>	<b>15</b>	الأوروبية	<b>2015</b>
<b>American</b>	<b>21.8</b>	<b>24</b>	<b>2</b>	<b>1</b>	<b>5</b>	<b>10</b>	<b>6</b>	الأمريكية	
<b>Asian</b>	<b>4.5</b>	<b>5</b>	-	-	<b>1</b>	<b>1</b>	<b>3</b>	الآسيوية	
<b>Eucalyptus</b>	<b>1.8</b>	<b>2</b>	-	-	<b>2</b>	-	-	الإقباتونية	
<b>Total</b>	<b>100</b>	<b>110</b>	<b>9</b>	<b>23</b>	<b>22</b>	<b>32</b>	<b>24</b>	الجملة	
<b>European</b>	<b>50.0</b>	<b>10</b>	<b>1</b>	<b>1</b>	<b>4</b>	<b>2</b>	<b>2</b>	الأوروبية	<b>2014</b>
<b>American</b>	<b>35.0</b>	<b>7</b>	<b>1</b>	-	-	<b>5</b>	<b>1</b>	الأمريكية	
<b>Asian</b>	<b>15.0</b>	<b>3</b>	-	-	<b>1</b>	<b>2</b>	-	الآسيوية	
<b>Total</b>	<b>100</b>	<b>20</b>	<b>2</b>	<b>1</b>	<b>5</b>	<b>9</b>	<b>3</b>	الجملة	

جدول رقم (١٠) اجمالي أعداد الموفدين للخارج في بعثات خارجية وفقاً للجامعات ومجموعات الدول خلال الفترة (٢٠١٤-٢٠١٧)

Table (10) Total Number of Delegates Abroad in Foreign Missions According to Universities and Countries Groups During the Period (2014 – 2017)

country groups universities	Total / الإجمالي				Eucalyptus / الإفيانوسية				Asian / الآسيوية				American / الأمريكية				European / الأوروبية				مجموعات الدول الجامعات
	2017	2016	2015	2014	2017	2016	2015	2014	2017	2016	2015	2014	2017	2016	2015	2014	2017	2016	2015	2014	
<b>Total</b>	<b>25</b>	<b>85</b>	<b>110</b>	<b>20</b>	<b>1</b>	<b>2</b>	<b>2</b>	<b>-</b>	<b>-</b>	<b>7</b>	<b>5</b>	<b>3</b>	<b>10</b>	<b>25</b>	<b>24</b>	<b>7</b>	<b>14</b>	<b>51</b>	<b>79</b>	<b>10</b>	الإجمالي
<b>%</b>	<b>100</b>				<b>4.0</b>	<b>2.4</b>	<b>1.8</b>	<b>-</b>	<b>-</b>	<b>8.2</b>	<b>4.5</b>	<b>15.0</b>	<b>40.0</b>	<b>29.4</b>	<b>21.8</b>	<b>35.0</b>	<b>56.0</b>	<b>60.0</b>	<b>71.8</b>	<b>50.0</b>	%
Cairo	4	19	9	2	-	-	-	-	-	2	-	-	2	8	2	2	2	9	7	-	القاهرة
Alexandria	4	6	8	-	-	-	-	-	-	-	-	-	2	1	1	-	2	5	7	-	الإسكندرية
Ain Shams	1	7	4	2	-	-	-	-	-	-	-	1	1	3	1	-	-	4	3	1	عين شمس
Asyut	2	5	5	1	1	1	-	-	-	-	-	-	-	1	1	-	1	3	4	1	أسيوط
Tanta	1	2	6	-	-	-	-	-	-	-	-	-	1	-	1	-	-	2	5	-	طنطا
Mansoura	1	3	11	2	-	-	-	-	-	-	1	-	-	2	3	1	1	1	7	1	المنصورة
Zagazig	1	4	5	3	-	-	1	-	-	1	1	-	1	1	1	1	-	2	2	2	الزقازيق
Helwan	5	4	8	2	-	-	-	-	-	-	-	-	1	1	1	1	4	3	7	1	حلوان
Menia	1	2	4	1	-	-	-	-	-	-	-	1	-	-	-	-	1	2	4	-	المنيا
Monoufia	-	2	2	1	-	-	-	-	-	-	-	-	-	-	-	-	-	2	2	1	المنوفية
Suez Canal	1	2	5	-	-	-	-	-	-	1	-	-	-	-	2	-	1	1	3	-	قناة السويس
South Valley	1	1	4	-	-	-	-	-	-	1	-	-	-	-	-	-	1	-	4	-	جنوب الوادى
Al-Azhar	1	2	2	1	-	-	-	-	-	-	-	-	-	2	-	1	1	-	2	-	الأزهر
Fayoum	-	1	1	1	-	-	-	-	-	-	-	-	-	-	-	1	-	1	1	-	الفيوم

تابع جدول رقم (١٠) اجمالي أعداد الموفدين للخارج في بعثات خارجية وفقاً للجامعات ومجموعات الدول خلال الفترة (٢٠١٤- ٢٠١٧)

Table (10) Total Number of Delegates Abroad in Foreign Missions According to Universities and Countries Groups During the Period (2014 – 2017)

country groups universities	Total / الإجمالي				Eucalyptus / الإفيانوسية				Asian / الآسيوية				American / الأمريكية				European / الأوروبية				مجموعات الدول الجامعات
	2017	2016	2015	2014	2017	2016	2015	2014	2017	2016	2015	2014	2017	2016	2015	2014	2017	2016	2015	2014	
Bani Sweif	-	1	1	-	-	-	-	-	-	-	-	-	-	-	-	-	-	1	1	-	بنى سويف
Kafr El Sheikh	1	-	2	1	-	-	-	-	-	-	1	1	1	-	-	-	-	-	1	-	كفر الشيخ
Sohag	-	2	-	-	-	-	-	-	-	-	-	-	-	-	-	-	-	2	-	-	سوهاج
Damanhour	-	2	3	-	-	-	-	-	-	-	-	-	-	-	1	-	-	2	2	-	دمنهوور
Port Said	-	4	3	-	-	-	-	-	-	1	-	-	-	2	1	-	-	1	2	-	بور سعيد
Suez	-	1	-	-	-	-	-	-	-	-	-	-	-	-	-	-	-	1	-	-	السويس
Damietta	-	-	1	-	-	-	-	-	-	-	-	-	-	-	-	-	-	-	1	-	دمياط
Aswan	1	1	4	-	-	-	-	-	-	1	-	1	-	1	-	-	-	1	2	-	أسوان
Sadat	-	1	4	-	-	-	-	-	-	1	-	-	-	-	2	-	-	1	1	-	السادات
German	-	-	1	-	-	-	-	-	-	-	-	-	-	-	-	-	-	-	1	-	الألمانية
Other (1)	-	13	17	3	-	1	1	-	-	1	-	-	-	4	6	-	-	7	10	3	أخرى <sup>(١)</sup>

(1) Include some institutes and scientific centers.

(١) تشمل بعض المعاهد والهيئات والمراكز العلمية .

جدول رقم (١١) أعداد الموفدين للخارج في بعثات خارجية وفقاً للجامعات ومجموعة الدول الأوروبية لإجمالي السنوات (٢٠١٤ - ٢٠١٧)

Table (11) Number of Delegates Abroad in Foreign Missions According to Universities and European Countries Groups for total years (2014 - 2017)

country	الإجمالي / total		هولندا	روسيا	اسكتلندا	فنلندا	التشيك	بلجيكا	السويد	الدنمارك	اسبانيا	سويسرا	النمسا	ايطاليا	فرنسا	المانيا	انجلترا	الدولة
	%	العدد No.	Netherlands	Russia	Scotland	Finland	Czech	Belgium	Sweden	Denmark	Spain	Switzerland	Austria	Italy	France	Germany	England	
universities																		الجامعات
<b>Total</b>	<b>100</b>	<b>154</b>	<b>4</b>	<b>2</b>	<b>1</b>	<b>1</b>	<b>1</b>	<b>4</b>	<b>3</b>	<b>2</b>	<b>10</b>	<b>1</b>	<b>2</b>	<b>5</b>	<b>9</b>	<b>27</b>	<b>82</b>	الإجمالي
Cairo	11.7	18	1	-	-	-	1	-	1	1	-	-	-	-	-	1	13	القاهرة
Alexandria	9.1	14	-	-	-	-	-	-	1	-	-	-	-	-	2	3	8	الإسكندرية
Ain Shams	5.2	8	-	-	-	-	-	-	-	-	3	-	1	-	1	2	1	عين شمس
Asyut	5.8	9	1	-	-	-	-	1	-	-	2	-	-	-	-	-	5	أسيوط
Tanta	4.5	7	-	-	-	1	-	-	-	-	-	-	-	-	-	-	6	طنطا
Mansoura	6.5	10	-	-	1	-	-	-	-	-	-	1	-	-	-	1	7	المنصورة
Zagazig	3.9	6	1	-	-	-	-	-	-	-	-	-	-	1	-	1	3	الزقازيق
Helwan	9.7	15	1	-	-	-	-	-	-	-	-	-	-	-	2	2	10	حلوان
Menia	4.5	7	-	-	-	-	-	-	-	-	1	-	-	1	-	1	4	المنيا
Monoufia	3.2	5	-	-	-	-	-	-	1	1	-	-	-	-	-	-	3	المنوفية
Suez Canal	3.2	5	-	-	-	-	-	-	-	-	-	-	-	-	-	3	2	قناة السويس
South Valley	3.2	5	-	-	-	-	-	-	-	-	-	-	1	-	1	-	3	جنوب الوادى
Al-Azhar	1.9	3	-	1	-	-	-	-	-	-	-	-	-	-	1	1	-	الازهر

تابع جدول رقم (١١) أعداد الوفدين للخارج في بعثات خارجية وفقاً للجامعات ومجموعة الدول الأوروبية لإجمالي السنوات (٢٠١٤ - ٢٠١٧)

Table (11) Number of Delegates Abroad in Foreign Missions According to Universities and European Countries Groups for total years (2014 - 2017)

country	الإجمالي / total		هولندا	روسيا	اسكتلندا	فنلندا	التشيك	بلجيكا	السويد	الدنمارك	اسبانيا	سويسرا	النمسا	ايطاليا	فرنسا	المانيا	انجلترا	الدولة
	%	العدد No.	Netherlands	Russia	Scotland	Finland	Czech	Belgium	Sweden	Denmark	Spain	Switzerland	Austria	Italy	France	Germany	England	
universities																		الجامعات
Fayoum	1.3	2	.	.	.	.	.	.	.	.	1	.	.	.	.	1	.	الفيوم
Bani Sweif	1.3	2	.	.	.	.	.	.	.	.	1	.	.	.	.	.	1	بني سويف
Sohag	1.3	2	.	.	.	.	.	1	.	.	.	.	.	.	.	.	1	سوهاج
Kafr El Sheikh	0.6	1	.	.	.	.	.	.	.	.	.	.	.	.	.	.	1	كفر الشيخ
Damanhour	2.6	4	.	.	.	.	.	1	.	.	1	.	.	.	.	.	2	دمنهور
Port Said	1.9	3	.	.	.	.	.	.	.	.	.	.	.	.	.	.	3	بورسعيد
Suez	0.6	1	.	.	.	.	.	.	.	.	.	.	.	.	.	1	.	السويس
Damietta	0.6	1	.	.	.	.	.	.	.	.	.	.	.	1	.	.	.	دمياط
Aswan	1.9	3	.	.	.	.	.	.	.	.	.	.	1	.	2	.	.	اسوان
Sadat	1.3	2	.	.	.	.	.	.	.	.	.	.	.	.	.	1	1	السادات
German	0.6	1	.	.	.	.	.	.	.	.	.	.	.	.	.	1	.	الألمانية
Other (1)	13.0	20	.	1	.	.	.	1	.	.	1	.	.	2	1	6	8	أخرى (١)

(1) Include some institutes and scientific centers.

تشمل بعض المعاهد والمهيتات والمراكز العلمية (١).



جدول رقم (١٢) أعداد الموفدين للخارج في بعثات خارجية وفقاً للجامعات وباقي مجموعات الدول لإجمالي السنوات ( ٢٠١٤- ٢٠١٧ )

Table (12) Number of Delegates Abroad in Foreign Missions According to Universities and Other Countries Groups for total years (2014-2017)

country groups	Total / الإجمالي		الاقبانيوسية / Eucalyptus	الآسيوية / Asian	American/ الأمريكية		مجموعات الدول
	%	No./ العدد	أستراليا / Australia	اليابان / japan	كندا / Canada	الولايات المتحدة الأمريكية / United states	
universities							الجامعات
<b>Total</b>	<b>100</b>	<b>86</b>	<b>5</b>	<b>15</b>	<b>19</b>	<b>47</b>	الإجمالي
Cairo	18.6	16	-	2	3	11	القاهرة
Alexandria	4.7	4	-	-	1	3	الإسكندرية
Ain Shams	7.0	6	-	1	4	1	عين شمس
Asyut	4.7	4	2	-	1	1	أسيوط
Tanta	2.3	2	-	-	1	1	طنطا
Mansoura	8.1	7	-	1	-	6	المنصورة
Zagazig	8.1	7	1	2	-	4	الزقازيق
Helwan	4.7	4	-	-	1	3	حلوان
Menia	1.2	1	-	1	-	-	المنيا
Suez Canal	3.5	3	-	1	1	1	قناة السويس
South Valley	1.2	1	-	1	-	-	جنوب الوادي
Al-Azhar	3.5	3	-	-	1	2	الازهر
Fayoum	1.2	1	-	-	-	1	الفيوم
Kafr El Sheikh	3.5	3	-	2	-	1	كفر الشيخ
Damanhour	1.2	1	-	-	1	-	دمنهور
Port Said	4.7	4	-	1	3	-	بور سعيد
Aswan	3.5	3	-	1	-	2	أسوان
Sadat	3.5	3	-	1	-	2	السادات
Other (1)	15.1	13	2	1	2	8	أخرى (1)

(1) Include some institutes and scientific centers.

. تشمل بعض المعاهد والهيئات والمراكز العلمية (1)

جدول رقم (١٣) توزيع الموفدين للخارج في بعثات خارجية وفقاً لمجموعات الدول ومجموعات العلوم عام ٢٠١٧

Table (13) Distribution of Delegates Abroad in Foreign Missions according to Countries Groups and Science Groups in 2017

Science groups country groups	Total / الإجمالي		الزراعية	الإنسانية	الأساسية	الهندسية	الطبية	مجموعات العلوم
	%	No./ العدد	Agricultural	Humanity	Basic	Engineering	Medical	مجموعات الدول
<b>Total</b>	-	25	5	-	8	7	5	الإجمالي
<b>%</b>	100	-	20.0	-	32.0	28.0	20.0	%
<b><u>European countries</u></b>								<b><u>الدول الأوروبية</u></b>
England	71.4	10	1	-	4	3	2	انجلترا
Germany	21.4	3	-	-	1	1	1	ألمانيا
Russia	7.1	1	-	-	1	-	-	روسيا
<b>Total</b>	100	14	1	-	6	4	3	جملة الموفدون للدول الأوروبية
<b><u>American countries</u></b>								<b><u>الدول الأمريكية</u></b>
United States of America	100.0	10	4	-	2	3	1	الولايات المتحدة الأمريكية
<b>Total</b>	100	10	4	-	2	3	1	جملة الموفدون للدول الأمريكية
<b><u>Eucalyptus countries</u></b>								<b><u>الدول الإقيانوسية</u></b>
Australia	100.0	1	-	-	-	-	1	استراليا
<b>Total</b>	100	1	-	-	-	-	1	جملة الموفدون للدول الإقيانوسية

## الفصل الثاني

الموفدون للخارج في مهمات علمية  
خلال الفترة (٢٠١٤ - ٢٠١٧)

## Chapter 2

Delegates abroad in scientific missions  
during the period (2014-2017)

جدول رقم (١٤) التوزيع العددي والنسبي للموفدين للخارج في مهمات علمية وفقاً لمجموعات الدول والنوع خلال الفترة (٢٠١٧ - ٢٠١٤)

Table (14): the Numerical and relative distribution of delegates in scientific missions according to countries Groups and sex during the period (2014-2017)

Total/ الإجمالي			African/ الإفريقية			Eucalyptus/ الإقيانوسية			Asian/ الآسيوية			American/ الأمريكية			European/ الأوروبية			مجموعات الدول country group sex النوع
جملة	إناث	ذكور	جملة	إناث	ذكور	جملة	إناث	ذكور	جملة	إناث	ذكور	جملة	إناث	ذكور	جملة	إناث	ذكور	
Total	Female	Male	Total	Female	Male	Total	Female	Male	Total	Female	Male	Total	Female	Male	Total	Female	Male	
60	20	40	-	-	-	-	-	-	4	1	3	20	7	13	36	12	24	2017
100	33.3	66.7	-	-	-	-	-	-	100	25.0	75.0	100	35.0	65.0	100	33.3	66.7	%
279	80	199	-	-	-	5	3	2	49	11	38	81	28	53	144	38	106	2016
100	28.7	71.3	-	-	-	100	60.0	40.0	100	22.4	77.6	100	34.6	65.4	100	26.4	73.6	%
241	51	190	1	-	1	3	1	2	45	8	37	45	9	36	147	33	114	2015
100	21.2	78.8	100	-	100.0	100	33.3	66.7	100	17.8	82.2	100	20.0	80.0	100	22.4	77.6	%
294	64	230	-	-	-	4	1	3	70	12	58	66	17	49	154	34	120	2014
100	21.8	78.2	-	-	-	100	25.0	75.0	100	17.1	82.9	100	25.8	74.2	100	22.1	77.9	%



جدول رقم (١٦) تطور أعداد الموفدين للخارج في مهمات علمية وفقاً لمجموعة الدول الأمريكية والنوع خلال الفترة (٢٠١٤-٢٠١٧)

Table (16) The development of number of delegates Abroad in Scientific missions according to American Countries Group and sex during the Period (2014-2017)

years	2014			2015			2016			2017			السنوات
	جملة	إناث	ذكور	جملة	إناث	ذكور	جملة	إناث	ذكور	جملة	إناث	ذكور	النوع
American countries Group	Total	Female	Male	Total	Female	Male	Total	Female	Male	Total	Female	Male	مجموعة الدول الأمريكية
<b>Total</b>	<b>66</b>	<b>17</b>	<b>49</b>	<b>45</b>	<b>9</b>	<b>36</b>	<b>81</b>	<b>28</b>	<b>53</b>	<b>20</b>	<b>7</b>	<b>13</b>	الإجمالي
<b>%</b>	<b>100</b>	<b>25.8</b>	<b>74.2</b>	<b>100</b>	<b>20.0</b>	<b>80.0</b>	<b>100</b>	<b>34.6</b>	<b>65.4</b>	<b>100</b>	<b>35.0</b>	<b>65.0</b>	%
<b>United States of America</b>	<b>56</b>	<b>15</b>	<b>41</b>	<b>36</b>	<b>7</b>	<b>29</b>	<b>68</b>	<b>26</b>	<b>42</b>	<b>13</b>	<b>6</b>	<b>7</b>	الولايات المتحدة الأمريكية
<b>Canada</b>	<b>10</b>	<b>2</b>	<b>8</b>	<b>9</b>	<b>2</b>	<b>7</b>	<b>13</b>	<b>2</b>	<b>11</b>	<b>7</b>	<b>1</b>	<b>6</b>	كندا



جدول رقم (١٨) تطور أعداد الموفدين للخارج في مهمات علمية وفقاً لمجموعة الدول الاقياانوسية والنوع خلال الفترة ( ٢٠١٤ - ٢٠١٦ )

**Table (18) The development of number of delegates abroad in scientific missions according to Eucalyptus Countries group and sex during the period (2014 – 2016)**

years sex Eucalyptus countries Group	2014			2015			2016			السنوات
	جملة	إناث	ذكور	جملة	إناث	ذكور	جملة	إناث	ذكور	النوع
	Total	Female	Male	Total	Female	Male	Total	Female	Male	مجموعة الدول الإقياانوسية
<b>Total</b>	<b>4</b>	<b>1</b>	<b>3</b>	<b>3</b>	<b>1</b>	<b>2</b>	<b>5</b>	<b>3</b>	<b>2</b>	الإجمالي
<b>%</b>	<b>100</b>	<b>25.0</b>	<b>75.0</b>	<b>100</b>	<b>33.3</b>	<b>66.7</b>	<b>100</b>	<b>60.0</b>	<b>40.0</b>	%
<b>Australia</b>	<b>3</b>	<b>1</b>	<b>2</b>	<b>3</b>	<b>1</b>	<b>2</b>	<b>5</b>	<b>3</b>	<b>2</b>	استراليا
<b>New Zealand</b>	<b>1</b>	<b>-</b>	<b>1</b>	<b>-</b>	<b>-</b>	<b>-</b>	<b>-</b>	<b>-</b>	<b>-</b>	نيوزيلاندا

تم إيفاد موفد واحد فقط في مهمات علمية بمجموعة الدول الإفريقية عام ٢٠١٥

Only one delegate was sent on scientific missions to the African Group in 2015



جدول رقم (١٩) تطور أعداد الموفدين للخارج في مهمات علمية وفقاً لمجموعات الدول ومجموعات العلوم خلال الفترة (٢٠١٤ - ٢٠١٧)

Table (19) The development of number of delegates Abroad in Scientific missions according to Countries Groups and Science Groups during the Period (2014-2017)

Science groups country groups	Total / الاجمالي		الزراعية	الإنسانية	الأساسية	الهندسية	الطبية	مجموعات العلوم	years / السنوات
	%	No. / العدد	Agricultural	Humanity	Basic	Engineering	Medical	مجموعات الدول	
<b>Total</b>	-	874	124	116	240	118	276	الاجمالي	
<b>%</b>	100	-	14.2	13.3	27.5	13.5	31.6	%	
<b>European</b>	60.0	36	7	10	8	2	9	الأوروبية	2017
<b>American</b>	33.3	20	1	5	5	2	7	الأمريكية	
<b>Asian</b>	6.7	4	1	-	1	-	2	الآسيوية	
<b>Total</b>	100	60	9	15	14	4	18	الجملة	
<b>European</b>	51.6	144	19	25	42	17	41	الأوروبية	2016
<b>American</b>	29.0	81	14	6	13	11	37	الأمريكية	
<b>Asian</b>	17.6	49	2	1	12	8	26	الآسيوية	
<b>Eucalyptus</b>	1.8	5	-	1	1	-	3	الإقباتونية	
<b>Total</b>	100	279	35	33	68	36	107	الجملة	
<b>European</b>	61.0	147	19	27	45	26	30	الأوروبية	2015
<b>American</b>	18.7	45	6	4	15	8	12	الأمريكية	
<b>Asian</b>	18.7	45	7	1	13	5	19	الآسيوية	
<b>Eucalyptus</b>	1.2	3	-	-	1	-	2	الإقباتونية	
<b>African</b>	0.4	1	-	1	-	-	-	الإفريقية	
<b>Total</b>	100	241	32	33	74	39	63	الجملة	
<b>European</b>	52.4	154	23	27	54	16	34	الأوروبية	2014
<b>American</b>	22.4	66	7	7	15	13	24	الأمريكية	
<b>Asian</b>	23.8	70	16	1	14	10	29	الآسيوية	
<b>Eucalyptus</b>	1.4	4	2	-	1	-	1	الإقباتونية	
<b>Total</b>	100	294	48	35	84	39	88	الجملة	

جدول رقم (٢٠) اجمالي أعداد الموفدين للخارج في مهمات علمية وفقاً للجامعات ومجموعات الدول خلال الفترة (٢٠١٧ - ٢٠١٤)

Table (20) Total Number of Delegates Abroad in Scientific missions According to Universities and Countries Groups during the Period (2014-2017)

country groups	Total / الإجمالي				African/ الإفريقية				Eucalyptus / الإفريقية				Asian / الآسيوية				American / الأمريكية				European / الأوروبية				مجموعات الدول
	2017	2016	2015	2014	2017	2016	2015	2014	2017	2016	2015	2014	2017	2016	2015	2014	2017	2016	2015	2014	2017	2016	2015	2014	
Total	60	279	241	294	-	-	1	-	-	5	3	4	4	49	45	70	20	81	45	66	36	144	147	154	الإجمالي
%	100				-	-	0.4	-	-	1.79	1.24	1.4	6.7	17.6	18.7	23.8	33.3	29.0	18.7	22.4	60.0	51.6	61.0	52.4	%
Cairo	7	11	14	18	-	-	-	-	-	-	-	-	-	2	1	1	2	4	1	5	5	5	12	12	القاهرة
Alexandria	3	15	13	11	-	-	-	-	-	1	1	-	-	1	1	1	2	4	4	2	1	9	7	8	الإسكندرية
Ain Shams	11	7	9	13	-	-	-	-	-	-	-	1	-	-	1	-	2	1	-	3	9	6	8	9	عين شمس
Asyut	3	19	13	16	-	-	-	-	-	-	-	-	-	2	3	2	2	6	4	5	1	11	6	9	أسيوط
Tanta	6	7	9	11	-	-	-	-	-	-	-	-	1	3	1	5	3	1	5	2	2	3	3	4	طنطا
Mansoura	4	30	6	19	-	-	-	-	-	1	-	-	1	3	1	8	1	8	3	5	2	18	2	6	المنصورة
Zagazig	4	17	10	9	-	-	-	-	-	-	-	-	1	1	1	-	2	9	4	4	1	7	5	5	الزقازيق
Helwan	1	9	4	11	-	-	-	-	-	-	-	-	-	-	-	-	-	3	1	2	1	6	3	9	حلوان
Menia	2	13	13	12	-	-	-	-	-	-	-	-	-	5	1	3	-	4	-	5	2	4	12	4	المنيا
Monoufia	3	6	6	9	-	-	-	-	-	-	-	-	1	1	1	4	-	-	2	1	2	5	3	4	المنوفية
Suez Canal	2	1	9	13	-	-	-	-	-	-	-	1	-	-	4	5	-	-	1	4	2	1	4	3	قناة السويس
South Valley	2	10	4	8	-	-	-	-	-	1	1	-	-	1	2	2	1	-	-	-	1	8	1	6	جنوب الوادى
Al-Azhar	5	18	16	19	-	-	1	-	-	-	-	-	-	9	5	4	3	6	2	4	2	3	8	11	الأزهر
Fayoum	-	3	6	12	-	-	-	-	-	1	-	-	-	-	-	-	-	-	-	4	-	2	6	8	الفيوم
Bani Sweif	2	7	6	3	-	-	-	-	-	-	-	-	-	-	1	-	-	4	-	1	2	3	5	2	بنى سويف
Banha	-	9	7	11	-	-	-	-	-	-	-	-	-	3	2	3	-	1	3	-	-	5	2	8	بنها
Sohag	3	6	9	8	-	-	-	-	-	-	-	-	-	-	2	2	1	2	-	3	2	4	7	3	سوهاج
Kafr El Sheikh	-	12	10	15	-	-	-	-	-	-	-	1	-	4	3	12	-	3	2	-	-	5	5	2	كفر الشيخ
Damanhour	-	7	5	6	-	-	-	-	-	-	-	-	-	2	2	3	-	3	2	3	-	2	1	-	دمنهور
Port Said	-	2	4	8	-	-	-	-	-	-	-	-	-	-	-	1	-	-	2	3	-	2	2	4	بور سعيد
Suez	2	1	1	-	-	-	-	-	-	-	-	-	-	-	-	-	1	-	-	-	1	1	1	-	السويس
Damietta	-	3	5	7	-	-	-	-	-	1	-	-	-	-	2	1	-	-	-	1	-	2	3	5	دمياط
Aswan	-	11	10	11	-	-	-	-	-	-	-	-	-	4	4	5	-	2	-	2	-	5	6	4	أسوان
Sadat	-	7	8	-	-	-	-	-	-	-	-	-	-	3	1	-	-	3	2	-	-	1	5	-	السادات
Sadat Academy	-	-	1	-	-	-	-	-	-	-	-	-	-	-	-	-	-	-	-	-	-	-	1	-	أكاديمية السادات
German	-	3	-	-	-	-	-	-	-	-	-	-	-	-	-	-	-	-	-	-	-	3	-	3	الألمانية
Other (1)	-	45	43	44	-	-	-	-	-	-	1	1	-	5	6	8	-	17	7	7	-	23	29	28	أخرى (1)

(1) تشمل بعض المعاهد والهيئات والمراكز العلمية .

(1) Including some institutes and scientific centers.

جدول رقم (٢١) أعداد الموفدين للخارج في مهمات علمية وفقاً للجامعات ومجموعة الدول الأوروبية لإجمالي السنوات (٢٠١٤ - ٢٠١٧)

Table (21) Number of Delegates Abroad in Scientific missions According to Universities and European Countries Group for total years (2014-2017)

country / universities	Total / الإجمالي		هولندا	بولندا	روسيا	اليونان	اسكتلندا	النرويج	سلوفاكيا	فنلندا	التشيك	بلجيكا	السويد	الدنمارك	اسبانيا	سويسرا	البرتغال	النمسا	ايرلندا	ايطاليا	فرنسا	المانيا	انجلترا	الدولة
	%	العدد No.	Netherlands	Poland	Russia	Greece	Scotland	Norway	Slovakia	Finland	Czech	Belgium	Sweden	Denmark	Spain	Switzerland	Portugal	Austria	Ireland	Italy	France	Germany	England	الجامعات
<b>Total</b>	<b>100</b>	<b>481</b>	<b>2</b>	<b>1</b>	<b>12</b>	<b>1</b>	<b>1</b>	<b>1</b>	<b>1</b>	<b>3</b>	<b>3</b>	<b>7</b>	<b>7</b>	<b>3</b>	<b>41</b>	<b>7</b>	<b>2</b>	<b>7</b>	<b>1</b>	<b>21</b>	<b>62</b>	<b>190</b>	<b>108</b>	الإجمالي
Cairo	7.1	34	.	.	.	.	.	.	.	.	.	1	1	1	2	1	.	.	.	1	2	19	6	القاهرة
Alexandria	5.2	25	.	.	.	.	.	.	.	.	.	.	.	.	2	3	.	2	.	1	4	6	7	الإسكندرية
Ain Shams	6.7	32	.	.	3	.	.	.	.	.	1	1	.	.	.	.	.	1	.	3	4	14	5	عين شمس
Asyut	5.6	27	1	.	.	.	.	.	.	.	.	1	.	.	1	2	.	.	.	1	1	14	6	أسيوط
Tanta	2.5	12	.	.	.	.	.	.	.	.	.	1	.	.	1	.	.	.	.	.	1	7	2	طنطا
Mansoura	5.8	28	.	.	.	.	1	.	.	.	.	2	1	.	3	.	.	.	1	2	2	14	2	المنصورة
Zagazig	3.7	18	.	.	1	.	.	.	.	.	.	.	1	1	5	.	.	.	.	.	1	5	4	الزقازيق
Helwan	4.0	19	.	.	.	.	.	.	.	.	.	.	.	.	1	.	.	.	.	2	2	2	12	حلوان
Menia	4.6	22	.	.	1	.	.	.	.	.	.	1	.	.	6	.	.	.	.	1	1	9	3	المنيا
Monoufia	2.9	14	.	.	2	.	.	.	.	1	.	.	.	.	.	.	.	.	.	1	.	5	5	المنوفية
Suez Canal	2.1	10	.	.	1	.	.	.	.	.	.	.	1	.	1	.	.	.	.	.	.	2	5	قناة السويس
South Valley	3.3	16	.	.	.	.	.	.	.	.	.	.	.	.	2	.	.	.	.	2	1	6	5	جنوب الوادي
Al-Azhar	5.0	24	.	.	1	.	.	.	.	.	.	.	.	.	1	.	.	2	.	.	1	15	4	الازهر
Fayoum	3.3	16	1	.	.	.	.	.	.	.	.	.	.	.	1	1	.	.	.	1	4	3	5	الفيوم
Bani Sweif	2.5	12	.	.	.	1	.	.	.	.	.	.	.	.	3	.	.	.	.	.	1	3	4	بنى سويف
Banha	3.1	15	.	.	.	.	.	.	.	.	.	.	.	.	2	.	.	1	.	.	2	6	4	بنها
Sohag	3.3	16	.	.	1	.	.	.	.	.	1	.	.	.	3	.	.	.	.	.	3	5	3	سوهاج
Kafr El Sheikh	2.5	12	.	.	.	.	.	.	.	.	.	.	.	.	2	.	.	.	.	1	3	4	2	كفر الشيخ
Damanhour	0.6	3	.	.	.	.	.	.	.	.	.	.	.	.	.	.	.	.	.	.	.	1	2	دمنهوور
Port Said	1.7	8	.	.	1	.	.	.	.	.	1	.	2	.	.	.	.	1	.	.	.	3	.	بورسعيد
Suez	0.6	3	.	.	.	.	.	.	.	.	.	.	.	.	.	.	.	.	.	.	.	3	.	السويس
Damietta	2.1	10	.	1	.	.	.	1	1	.	.	.	.	.	1	.	.	.	.	.	2	.	4	دمياط
Aswan	3.1	15	.	.	.	.	.	.	.	.	.	.	.	.	1	.	.	.	.	.	3	7	4	اسوان
Sadat	1.2	6	.	.	.	.	.	.	.	.	.	.	.	.	.	.	.	.	.	1	1	3	1	السادات
Sadat Academy	0.2	1	.	.	.	.	.	.	.	.	.	.	.	.	.	.	.	.	.	.	.	.	1	أكاديمية السادات
German	0.6	3	.	.	.	.	.	.	.	.	.	.	.	.	.	.	.	.	.	.	.	3	.	الألمانية
Other (1)	16.6	80	.	.	1	.	.	.	.	2	.	.	1	1	3	.	2	.	.	4	23	31	12	اخرى (١)

(1) Include some institutes and scientific centers

(١) تشمل بعض المعاهد والهيئات والمراكز العلمية

جدول رقم (٢٢) أعداد الموفدين للخارج في مهمات علمية وفقاً للجامعات وباقي مجموعات الدول لإجمالي السنوات (٢٠١٤-٢٠١٧)

Table (22) Number of Delegates Abroad in Scientific missions according to Universities and Other Countries Groups for total years (2014-2017)

country groups	Total / الإجمالي		الإفريقية / African/	الاقبانيوسية / Eucalyptus		Asian / الآسيوية						الأمريكية / American/		مجموعات الدول		
	%	العدد No.	تنزانيا / Tanzania/	نيوزيلاندا / New Zealand/	استراليا / Australia /	طاجكستان / Tajikistan/	تركيا / Turkey/	أذربيجان / Azerbaijan/	كوريا الجنوبية / South Korea/	ماليزيا / Malaysia/	الهند / India /	الصين / China/	اليابان / japan /		كندا / canada /	الولايات المتحدة الأمريكية / united states /
universities																الجامعات
<b>Total</b>	<b>100</b>	<b>393</b>	<b>1</b>	<b>1</b>	<b>11</b>	<b>1</b>	<b>1</b>	<b>2</b>	<b>6</b>	<b>1</b>	<b>1</b>	<b>4</b>	<b>152</b>	<b>39</b>	<b>173</b>	الإجمالي
Cairo	4.1	16	-	-	-	-	-	-	-	-	-	1	3	2	10	القاهرة
Alexandria	4.3	17	-	-	2	-	-	-	-	-	-	-	3	-	12	الإسكندرية
Ain Shams	2.0	8	-	-	1	-	-	-	1	-	-	-	-	1	5	عين شمس
Asyut	6.1	24	-	-	-	-	-	-	-	-	-	-	7	-	17	أسيوط
Tanta	5.3	21	-	-	-	-	-	-	-	-	-	-	10	2	9	طنطا
Mansoura	7.9	31	-	-	1	-	-	1	-	-	1	-	11	2	15	المنصورة
Zagazig	5.6	22	-	-	-	-	-	-	1	-	-	-	2	8	11	الرقازيق
Helwan	1.5	6	-	-	-	-	-	-	-	-	-	-	-	2	4	حلوان
Menia	4.6	18	-	-	-	-	-	-	-	-	-	-	9	-	9	المنيا
Monoufia	2.5	10	-	-	-	-	-	-	1	-	-	-	6	-	3	المنوفية
Suez Canal	3.8	15	-	-	1	-	1	-	2	1	-	-	5	2	3	قناة السويس
South Valley	2.0	8	-	-	2	-	-	-	-	-	-	1	4	1	-	جنوب الوادي
Al-Azhar	8.7	34	1	-	-	1	-	-	1	-	-	-	16	6	9	الازهر
Fayoum	1.3	5	-	-	1	-	-	-	-	-	-	-	-	-	4	الفيوم

تابع جدول رقم (٢٢) أعداد الموفدين للخارج في مهمات علمية وفقاً للجامعات وباقي مجموعات الدول لإجمالي السنوات (٢٠١٤-٢٠١٧)

Table (22) Number of Delegates Abroad in Scientific missions according to Universities and Other Countries Groups for total years (2014-2017)

country groups	Total / الإجمالي		الإفريقية / African/	الأقيانوسية / Eucalyptus		Asian / الآسيوية							الأمريكية / American/		مجموعات الدول	
	%	العدد / No.	تنزانيا / Tanzania/	نيوزيلاندا / New Zealand/	استراليا / Australia /	طاجكستان / Tajikistan/	تركيا / Turkey/	أذربيجان / Azerbaijan/	كوريا الجنوبية / South Korea/	ماليزيا / Malaysia/	الهند / India /	الصين / China/	اليابان / japan /	كندا / canada /		الولايات المتحدة الأمريكية / united states /
universities																الجامعات
Bani Sweif	1.5	6	.	.	.	.	.	.	.	.	.	.	1	.	5	بنى سويف
Banha	3.1	12	.	.	.	.	.	.	.	.	.	.	8	.	4	بنها
Sohag	2.5	10	.	.	.	.	.	.	.	.	.	.	4	2	4	سوهاج
Kafr El Sheikh	6.4	25	.	1	.	.	.	.	.	.	.	.	19	2	3	كفر الشيخ
Damanhour	3.8	15	.	.	.	.	.	.	.	.	.	.	7	1	7	دمنهوور
Port Said	1.5	6	.	.	.	.	.	.	.	.	.	.	1	1	4	بور سعيد
Suez	0.3	1	.	.	.	.	.	.	.	.	.	.	.	.	1	السويس
Damietta	1.3	5	.	.	1	.	.	1	.	.	.	.	2	.	1	دمياط
Aswan	4.3	17	.	.	.	.	.	.	.	.	.	.	13	2	2	أسوان
Sadat	2.3	9	.	.	.	.	.	.	.	.	.	.	4	.	5	السادات
Other (1)	13.2	52	.	.	2	.	.	.	.	.	2	17	5	26	أخرى (١)	

(١) تشمل بعض المعاهد والهيئات والمراكز العلمية

(1) Include some institutes and scientific centers.

جدول رقم (٢٣) توزيع الموفدين للخارج في مهمات علمية وفقاً لمجموعات الدول ومجموعات العلوم عام ٢٠١٧

Table (23) Distribution of delegates abroad in scientific missions according to countries groups and science groups in 2017

Science groups country groups	Total / الإجمالي		الزراعية	الإنسانية	الأساسية	الهندسية	الطبية	مجموعات العلوم
	%	No./ العدد	Agricultural	Humanity	Basic	Engineering	Medical	مجموعات الدول
<b>Total</b>	-	<b>60</b>	<b>9</b>	<b>15</b>	<b>14</b>	<b>4</b>	<b>18</b>	الإجمالي
<b>%</b>	<b>100</b>	-	<b>15.0</b>	<b>25.0</b>	<b>23.3</b>	<b>6.7</b>	<b>30.0</b>	%
<b><u>European countries</u></b>								<u>الدول الأوروبية</u>
England	19.4	7	3	1	1	-	2	انجلترا
Italy	2.8	1	-	1	-	-	-	إيطاليا
Spain	8.3	3	1	-	-	-	2	اسبانيا
Austria	2.8	1	-	-	-	-	1	النمسا
France	8.3	3	-	2	1	-	-	فرنسا
Germany	36.1	13	3	3	3	1	3	ألمانيا
Switzerland	2.8	1	-	-	-	-	1	سويسرا
Russia	19.4	7	-	3	3	1	-	روسيا
<b>Total</b>	<b>100</b>	<b>36</b>	<b>7</b>	<b>10</b>	<b>8</b>	<b>2</b>	<b>9</b>	جملة الموفدون للدول الأوروبية

تابع جدول رقم (٢٣) توزيع الموفدين للخارج في مهمات علمية وفقاً لمجموعات الدول ومجموعات العلوم عام ٢٠١٧

**Table (23) Distribution of delegates abroad in scientific missions according to countries groups and science groups in 2017**

Science groups country groups	Total / الإجمالي		الزراعية	الإنسانية	الأساسية	الهندسية	الطبية	مجموعات العلوم
	%	No./ العدد	Agricultural	Humanity	Basic	Engineering	Medical	مجموعات الدول
<u>American countries</u>								<u>الدول الأمريكية</u>
United States of America	65.0	13	1	5	4	1	2	الولايات المتحدة الأمريكية
Canada	35.0	7	-	-	1	1	5	كندا
<b>Total</b>	<b>100</b>	<b>20</b>	<b>1</b>	<b>5</b>	<b>5</b>	<b>2</b>	<b>7</b>	<u>جملة الموفدون للدول الأمريكية</u>
<u>Asian countries</u>								<u>الدول الآسيوية</u>
japan	75.0	3	1	-	1	-	1	اليابان
South Korea	25.0	1	-	-	-	-	1	كوريا الجنوبية
<b>Total</b>	<b>100</b>	<b>4</b>	<b>1</b>	<b>-</b>	<b>1</b>	<b>-</b>	<b>2</b>	<u>جملة الموفدون للدول الآسيوية</u>

## الفصل الثالث

الموفدون للخارج في إجازات دراسية  
خلال الفترة (٢٠١٤ - ٢٠١٧)

## Chapter 3

**Delegates abroad on Scholar -ships  
during the period (2014-2017)**



جدول رقم (٢٤) التوزيع العددي والنسبي للموفدين للخارج في إجازات دراسية وفقاً لمجموعات الدول و النوع خلال الفترة ( ٢٠١٧ - ٢٠١٤ )

**Table (24): the Numerical and relative distribution of delegates on Scholarships according to Countries Groups and sex during the Period (2014–2017)**

الإجمالي			African / الإفريقية			Arab / العربية			Eucalyptus/ الإقيانوسية			Asian / الآسيوية			American/ الأمريكية			European/ الأوروبية			مجموعات الدول country groups
جملة	إناث	ذكور	جملة	إناث	ذكور	جملة	إناث	ذكور	جملة	إناث	ذكور	جملة	إناث	ذكور	جملة	إناث	ذكور	جملة	إناث	ذكور	
Total	Female	Male	Total	Female	Male	Total	Female	Male	Total	Female	Male	Total	Female	Male	Total	Female	Male	Total	Female	Male	years/ السنوات
435	107	328	2	-	2	2	-	2	12	1	11	137	25	112	83	14	69	199	67	132	2017
100	24.6	75.4	100	-	100.0	100	-	100.0	100	8.3	91.7	100	18.2	81.8	100	16.9	83.1	100	33.7	66.3	%
328	68	260	2	1	1	-	-	-	7	1	6	115	17	98	53	14	39	151	35	116	2016
100	20.7	79.3	100	50.0	50.0	-	-	-	100	14.3	85.7	100	14.8	85.2	100	26.4	73.6	100	23.2	76.8	%
232	50	182	2	-	2	6	1	5	3	1	2	41	5	36	60	9	51	120	34	86	2015
100	21.6	78.4	100	-	100.0	100	16.7	83.3	100	33.3	66.7	100	12.2	87.8	100	15.0	85.0	100	28.3	71.7	%
287	61	226	1	-	1	6	-	6	9	4	5	51	8	43	66	12	54	154	37	117	2014
100	21.3	78.7	100	-	100.0	100	-	100.0	100	44.4	55.6	100	15.7	84.3	100	18.2	81.8	100	24.0	76.0	%

جدول رقم (٢٥) تطور أعداد الموفدين للخارج في إجازات دراسية وفقاً لمجموعة الدول الأوروبية والنوع خلال الفترة (٢٠١٤ - ٢٠١٧)

Table (25): The development of number of delegates Abroad in Scholarships according to European Countries Group and sex during the Period (2014-2017)

years	2014			2015			2016			2017			السنوات
	جملة	إناث	ذكور	جملة	إناث	ذكور	جملة	إناث	ذكور	جملة	إناث	ذكور	
sex	Total	Female	Male	Total	Female	Male	Total	Female	Male	Total	Female	Male	مجموعة الدول الأوروبية
<b>Total</b>	<b>154</b>	<b>37</b>	<b>117</b>	<b>120</b>	<b>34</b>	<b>86</b>	<b>151</b>	<b>35</b>	<b>116</b>	<b>199</b>	<b>67</b>	<b>132</b>	الإجمالي
<b>%</b>	<b>100</b>	<b>24.0</b>	<b>76.0</b>	<b>100</b>	<b>28.3</b>	<b>71.7</b>	<b>100</b>	<b>23.2</b>	<b>76.8</b>	<b>100</b>	<b>33.7</b>	<b>66.3</b>	%
England	12	1	11	5	2	3	19	6	13	30	9	21	انجلترا
Germany	72	21	51	62	21	41	46	19	27	66	32	34	المانيا
France	10	3	7	7	2	5	8	2	6	7	3	4	فرنسا
Italia	15	5	10	8	2	6	6	-	6	17	4	13	إيطاليا
Spain	12	3	9	4	-	4	3	1	2	7	1	6	أسبانيا
Belgium	3	1	2	1	-	1	-	-	-	-	-	-	بلجيكا
Holland	-	-	-	-	-	-	4	-	4	3	1	2	هولندا
Greece	-	-	-	-	-	-	3	-	3	4	2	2	اليونان
Sweden	2	1	1	1	1	-	-	-	-	1	-	1	السويد
Czech	4	-	4	-	-	-	1	1	-	3	1	2	التشيك
Denmark	-	-	-	5	-	5	4	-	4	-	-	-	الدنمارك
Norway	1	-	1	-	-	-	-	-	-	1	1	-	النرويج
Switzerland	-	-	-	1	-	1	4	-	4	2	1	1	سويسرا
Finland	2	1	1	3	1	2	3	1	2	2	1	1	فنلندا
Portugal	1	-	1	2	1	1	1	-	1	1	1	-	البرتغال
Hungary	3	1	2	-	-	-	13	3	10	10	3	7	المجر
Bulgaria	1	-	1	-	-	-	-	-	-	-	-	-	بلغاريا
Romania	-	-	-	-	-	-	-	-	-	1	-	1	رومانيا
Slovakia	-	-	-	-	-	-	-	-	-	1	-	1	سلوفاكيا
Serbia	-	-	-	-	-	-	-	-	-	1	-	1	صربيا
Scotland	-	-	-	-	-	-	-	-	-	1	1	-	اسكتلندا
Ireland	-	-	-	1	-	1	-	-	-	-	-	-	ايرلندا
Russia	16	-	16	20	4	16	36	2	34	41	6	35	روسيا

جدول رقم (٢٦) تطور أعداد الموفدين للخارج في إجازات دراسية وفقاً لمجموعة الدول الأمريكية والنوع خلال الفترة (٢٠١٤-٢٠١٧)

Table (26): The development of number of delegates Abroad in Scholarships According to American Countries Group and sex during the Period (2014-2017)

years sex American countries Group	2014			2015			2016			2017			السنوات
	جملة	إناث	ذكور	جملة	إناث	ذكور	جملة	إناث	ذكور	جملة	إناث	ذكور	النوع
	Total	Female	Male	Total	Female	Male	Total	Female	Male	Total	Female	Male	مجموعة الدول الأمريكية
<b>Total</b>	<b>66</b>	<b>12</b>	<b>54</b>	<b>60</b>	<b>9</b>	<b>51</b>	<b>53</b>	<b>14</b>	<b>39</b>	<b>83</b>	<b>14</b>	<b>69</b>	الإجمالي
<b>%</b>	<b>100</b>	<b>18.2</b>	<b>81.8</b>	<b>100</b>	<b>15.0</b>	<b>85.0</b>	<b>100</b>	<b>26.4</b>	<b>73.6</b>	<b>100</b>	<b>16.9</b>	<b>83.1</b>	%
<b>United States of America</b>	<b>43</b>	<b>7</b>	<b>36</b>	<b>45</b>	<b>8</b>	<b>37</b>	<b>28</b>	<b>10</b>	<b>18</b>	<b>52</b>	<b>9</b>	<b>43</b>	الولايات المتحدة الأمريكية
<b>Canada</b>	<b>22</b>	<b>5</b>	<b>17</b>	<b>12</b>	<b>1</b>	<b>11</b>	<b>23</b>	<b>3</b>	<b>20</b>	<b>30</b>	<b>5</b>	<b>25</b>	كندا
<b>Mexico</b>	<b>1</b>	<b>-</b>	<b>1</b>	<b>2</b>	<b>-</b>	<b>2</b>	<b>-</b>	<b>-</b>	<b>-</b>	<b>1</b>	<b>-</b>	<b>1</b>	المكسيك
<b>Chilean</b>	<b>-</b>	<b>-</b>	<b>-</b>	<b>-</b>	<b>-</b>	<b>-</b>	<b>1</b>	<b>1</b>	<b>-</b>	<b>-</b>	<b>-</b>	<b>-</b>	شيلي
<b>Brazil</b>	<b>-</b>	<b>-</b>	<b>-</b>	<b>1</b>	<b>-</b>	<b>1</b>	<b>1</b>	<b>-</b>	<b>1</b>	<b>-</b>	<b>-</b>	<b>-</b>	البرازيل

جدول رقم (٢٧) تطور أعداد الموفدين للخارج في إجازات دراسية وفقاً لمجموعة الدول الآسيوية والنوع خلال الفترة (٢٠١٤ - ٢٠١٧)

Table (27): The development of number of delegates on Scholarships according to Asian Countries Group and sex during the Period (2014-2017)

Asian countries Group	years												السنوات
	2014			2015			2016			2017			النوع
	جملة	إناث	ذكور	جملة	إناث	ذكور	جملة	إناث	ذكور	جملة	إناث	ذكور	
Total	Female	Male	Total	Female	Male	Total	Female	Male	Total	Female	Male	مجموعة الدول الآسيوية	
<b>Total</b>	<b>51</b>	<b>8</b>	<b>43</b>	<b>41</b>	<b>5</b>	<b>36</b>	<b>115</b>	<b>17</b>	<b>98</b>	<b>137</b>	<b>25</b>	<b>112</b>	<b>الإجمالي</b>
<b>%</b>	<b>100</b>	<b>15.7</b>	<b>84.3</b>	<b>100</b>	<b>12.2</b>	<b>87.8</b>	<b>100</b>	<b>14.8</b>	<b>85.2</b>	<b>100</b>	<b>18.2</b>	<b>81.8</b>	<b>%</b>
Japan	13	5	8	7	1	6	13	2	11	22	8	14	اليابان
South Korea	4	-	4	5	-	5	4	2	2	7	1	6	كوريا الجنوبية
China	22	2	20	13	3	10	92	12	80	104	16	88	الصين
India	6	1	5	7	-	7	1	-	1	-	-	-	الهند
Taiwan	1	-	1	3	-	3	1	-	1	-	-	-	تايبوان
Turkey	2	-	2	-	-	-	1	1	-	-	-	-	تركيا
Brunei	-	-	-	1	-	1	-	-	-	-	-	-	بروناي
Malaysia	-	-	-	1	-	1	2	-	2	2	-	2	ماليزيا
Singapore	3	-	3	4	1	3	1	-	1	2	-	2	سنغافورة

جدول رقم (٢٨) تطور أعداد الموفدين للخارج في إجازات دراسية وفقاً لمجموعة الدول الاقويانوسية والنوع خلال الفترة (٢٠١٤ - ٢٠١٧)

Table (28): The development of number of delegates on Scholarships according to Eucalyptus countries Group and sex during the Period (2014–2017)

years	2014			2015			2016			2017			السنوات
	جملة	إناث	ذكور	جملة	إناث	ذكور	جملة	إناث	ذكور	جملة	إناث	ذكور	النوع
Eucalyptus countries Group	Total	Female	Male	Total	Female	Male	Total	Female	Male	Total	Female	Male	مجموعة الدول الاقويانوسية
Total	9	4	5	3	1	2	7	1	6	12	1	11	الإجمالي
%	100	44.4	55.6	100	33.3	66.7	100	14.3	85.7	100	8.3	91.7	%
Australia	3	4	5	3	1	2	7	1	6	10	1	9	استراليا
New Zealand	-	-	-	-	-	-	-	-	-	2	-	2	نيوزيلندا

جدول رقم (٢٩) تطور أعداد الموفدين للخارج في إجازات دراسية وفقاً لمجموعة الدول العربية والنوع خلال الفترة (٢٠١٧-٢٠١٤)

Table (29): The development of number of delegates on Scholarships according to Arab countries group and sex during the period (2014-2017)

years	2014			2105			2017			السنوات
	جملة	إناث	ذكور	جملة	إناث	ذكور	جملة	إناث	ذكور	النوع
sex	Total	Female	Male	Total	Female	Male	Total	Female	Male	مجموعة الدول العربية
Arab countries Group										
<b>Total</b>	<b>6</b>	<b>-</b>	<b>6</b>	<b>6</b>	<b>1</b>	<b>5</b>	<b>2</b>	<b>-</b>	<b>2</b>	الإجمالي
<b>%</b>	<b>100</b>	<b>-</b>	<b>100.0</b>	<b>100</b>	<b>16.7</b>	<b>83.3</b>	<b>100</b>	<b>-</b>	<b>100.0</b>	%
<b>Saudi</b>	<b>6</b>	<b>-</b>	<b>6</b>	<b>5</b>	<b>1</b>	<b>4</b>	<b>1</b>	<b>-</b>	<b>1</b>	السعودية
<b>Lebanon</b>	<b>-</b>	<b>-</b>	<b>-</b>	<b>-</b>	<b>-</b>	<b>-</b>	<b>1</b>	<b>-</b>	<b>1</b>	لبنان
<b>Morocco</b>	<b>-</b>	<b>-</b>	<b>-</b>	<b>1</b>	<b>-</b>	<b>1</b>	<b>-</b>	<b>-</b>	<b>-</b>	المغرب



جدول رقم (٣١) تطور أعداد المفوضين للخارج في إجازات دراسية وفقاً لمجموعات الدول ومجموعات العلوم خلال الفترة (٢٠١٤-٢٠١٧)

Table (31): The development of number of delegates Abroad in Scholarships According to Countries Groups and Science

Groups during the Period (2014-2017)

Science groups country groups	الاجمالي		الزراعية	الإنسانية	الأساسية	الهندسية	الطبية	مجموعات العلوم مجموعات الدول	السنوات
	%	No. / العدد	Agricultural	Humanity	Basic	Engineering	Medical		
<b>Total</b>	-	1282	189	140	274	452	227	الاجمالي	
<b>%</b>	<b>100</b>	<b>-</b>	<b>14.7</b>	<b>10.9</b>	<b>21.4</b>	<b>35.3</b>	<b>17.7</b>	%	
<b>European</b>	<b>45.7</b>	<b>199</b>	<b>18</b>	<b>45</b>	<b>46</b>	<b>41</b>	<b>49</b>	الأوروبية	<b>2017</b>
<b>American</b>	<b>19.1</b>	<b>83</b>	<b>4</b>	<b>2</b>	<b>7</b>	<b>52</b>	<b>18</b>	الأمريكية	
<b>Asian</b>	<b>31.5</b>	<b>137</b>	<b>42</b>	<b>5</b>	<b>34</b>	<b>45</b>	<b>11</b>	الآسيوية	
<b>Eucalyptus</b>	<b>2.8</b>	<b>12</b>	<b>1</b>	<b>1</b>	<b>5</b>	<b>2</b>	<b>3</b>	الإقبيانوسية	
<b>Arab</b>	<b>0.5</b>	<b>2</b>	<b>-</b>	<b>-</b>	<b>1</b>	<b>-</b>	<b>1</b>	العربية	
<b>African</b>	<b>0.5</b>	<b>2</b>	<b>1</b>	<b>-</b>	<b>1</b>	<b>-</b>	<b>-</b>	الإفريقية	
<b>Total</b>	<b>100</b>	<b>435</b>	<b>66</b>	<b>53</b>	<b>94</b>	<b>140</b>	<b>82</b>	الجملة	
<b>European</b>	<b>46.0</b>	<b>151</b>	<b>9</b>	<b>22</b>	<b>43</b>	<b>48</b>	<b>29</b>	الأوروبية	<b>2016</b>
<b>American</b>	<b>16.2</b>	<b>53</b>	<b>2</b>	<b>4</b>	<b>1</b>	<b>33</b>	<b>13</b>	الأمريكية	
<b>Asian</b>	<b>35.1</b>	<b>115</b>	<b>45</b>	<b>5</b>	<b>21</b>	<b>37</b>	<b>7</b>	الآسيوية	
<b>Eucalyptus</b>	<b>2.1</b>	<b>7</b>	<b>-</b>	<b>-</b>	<b>3</b>	<b>3</b>	<b>1</b>	الإقبيانوسية	
<b>African</b>	<b>0.6</b>	<b>2</b>	<b>-</b>	<b>1</b>	<b>1</b>	<b>-</b>	<b>-</b>	الإفريقية	
<b>Total</b>	<b>100</b>	<b>328</b>	<b>56</b>	<b>32</b>	<b>69</b>	<b>121</b>	<b>50</b>	الجملة	
<b>European</b>	<b>51.7</b>	<b>120</b>	<b>14</b>	<b>15</b>	<b>32</b>	<b>31</b>	<b>28</b>	الأوروبية	<b>2015</b>
<b>American</b>	<b>25.9</b>	<b>60</b>	<b>4</b>	<b>4</b>	<b>1</b>	<b>43</b>	<b>8</b>	الأمريكية	
<b>Asian</b>	<b>17.7</b>	<b>41</b>	<b>4</b>	<b>5</b>	<b>12</b>	<b>13</b>	<b>7</b>	الآسيوية	
<b>Eucalyptus</b>	<b>1.3</b>	<b>3</b>	<b>-</b>	<b>-</b>	<b>-</b>	<b>1</b>	<b>2</b>	الإقبيانوسية	
<b>Arab</b>	<b>2.6</b>	<b>6</b>	<b>-</b>	<b>1</b>	<b>1</b>	<b>4</b>	<b>-</b>	العربية	
<b>African</b>	<b>0.9</b>	<b>2</b>	<b>1</b>	<b>1</b>	<b>-</b>	<b>-</b>	<b>-</b>	الإفريقية	
<b>Total</b>	<b>100</b>	<b>232</b>	<b>23</b>	<b>26</b>	<b>46</b>	<b>92</b>	<b>45</b>	الجملة	
<b>European</b>	<b>53.7</b>	<b>154</b>	<b>16</b>	<b>26</b>	<b>48</b>	<b>34</b>	<b>30</b>	الأوروبية	<b>2014</b>
<b>American</b>	<b>23.0</b>	<b>66</b>	<b>9</b>	<b>-</b>	<b>1</b>	<b>43</b>	<b>13</b>	الأمريكية	
<b>Asian</b>	<b>17.8</b>	<b>51</b>	<b>17</b>	<b>3</b>	<b>11</b>	<b>15</b>	<b>5</b>	الآسيوية	
<b>Eucalyptus</b>	<b>3.1</b>	<b>9</b>	<b>-</b>	<b>-</b>	<b>3</b>	<b>4</b>	<b>2</b>	الإقبيانوسية	
<b>Arab</b>	<b>2.1</b>	<b>6</b>	<b>2</b>	<b>-</b>	<b>1</b>	<b>3</b>	<b>-</b>	العربية	
<b>African</b>	<b>0.3</b>	<b>1</b>	<b>-</b>	<b>-</b>	<b>1</b>	<b>-</b>	<b>-</b>	الأفريقية	
<b>Total</b>	<b>100</b>	<b>287</b>	<b>44</b>	<b>29</b>	<b>65</b>	<b>99</b>	<b>50</b>	الجملة	



جدول رقم (٣٢) إجمالي أعداد الموفدين للخارج في إجازات دراسية وفقاً للجامعات ومجموعات الدول خلال الفترة (٢٠١٧ - ٢٠١٤)

Table (32) Total Number of deledates abroad on Scholar ships according to universities and Countries Groups during the Period (2014-2017)

country groups	Total / الإجمالي				Arab / العربية				African / الإفريقية				Eucalyptus / الإفيانوسية				Asian / الآسيوية				American / الأمريكية				European / الأوروبية				مجموعات الدول
	2017	2016	2015	2014	2017	2016	2015	2014	2017	2016	2015	2014	2017	2016	2015	2014	2017	2016	2015	2014	2017	2016	2015	2014	2017	2016	2015	2014	
Total	435	328	232	287	2	-	6	6	2	2	2	1	12	7	3	9	137	115	41	51	83	53	60	66	199	151	120	154	الإجمالي
%	100				0.5	-	2.6	2.1	0.5	0.6	0.9	0.3	2.8	2.1	1.3	3.1	31.5	35.1	17.7	17.8	19.1	16.2	25.9	23.0	45.7	46.0	51.7	53.7	%
Cairo	86	51	42	55	-	-	1	-	-	1	-	-	2	-	-	1	17	9	3	4	34	17	19	27	33	24	19	23	القاهرة
Alexandria	57	26	29	37	-	-	1	-	-	-	-	-	3	1	-	2	13	8	3	4	17	4	14	10	24	13	11	21	الإسكندرية
Ain Shams	54	26	24	25	2	-	1	1	-	-	-	-	2	2	-	-	5	3	2	2	11	9	8	7	34	12	13	15	عين شمس
Asyut	15	14	12	14	-	-	-	-	-	-	-	-	-	-	-	-	5	8	5	3	4	3	2	3	6	3	5	8	أسيوط
Tanta	12	4	7	10	-	-	-	1	-	-	-	-	1	-	-	-	5	-	4	2	-	2	2	4	6	2	1	3	طنطا
Mansoura	18	17	11	8	-	-	1	-	-	-	-	-	-	-	-	-	4	2	2	3	-	2	2	3	14	13	6	2	المنصورة
Zagazig	19	25	7	10	-	-	-	-	-	-	-	-	1	1	-	1	11	15	-	3	3	-	-	1	4	9	7	5	الزقازيق
Helwan	14	9	11	11	-	-	-	1	1	-	-	-	2	-	-	1	3	2	2	-	-	3	3	1	8	4	6	8	حلوان
Menia	11	10	10	7	-	-	1	-	-	-	-	-	-	-	-	-	4	4	-	1	1	-	2	-	6	6	7	6	المنيا
Monoufia	19	13	8	11	-	-	-	-	-	-	-	-	-	-	-	-	3	8	1	6	4	-	2	1	12	5	5	4	المنوفية
Suez Canal	10	4	5	8	-	-	-	-	-	-	-	-	-	-	-	-	4	2	3	5	4	-	1	1	2	2	1	2	قناة السويس
South Valley	8	4	3	5	-	-	-	-	-	-	-	-	-	-	-	-	5	1	-	-	-	1	-	-	3	2	3	5	جنوب الوادي
Al-Azhar	56	22	12	10	-	-	1	-	1	-	1	-	-	1	-	1	28	10	3	1	2	-	1	-	25	11	6	8	الأزهر
Fayoum	10	10	5	5	-	-	-	-	-	-	-	-	1	1	-	-	6	4	1	-	-	1	-	-	3	4	4	5	الفيوم
Bani Sweif	4	3	1	1	-	-	-	-	-	-	-	-	-	1	-	-	2	1	-	-	1	1	-	-	1	-	1	1	بنى سويف
Banha	19	25	6	12	-	-	-	1	-	-	-	-	-	-	-	-	15	16	1	4	2	1	-	2	2	8	5	5	بنها
Sohag	1	1	3	6	-	-	-	-	-	-	-	-	-	-	-	1	-	-	2	1	-	-	-	-	1	1	1	4	سوهاج
Kafr El Sheikh	4	2	-	4	-	-	-	-	-	-	-	-	-	-	-	-	2	-	-	2	-	-	-	1	2	2	-	1	كفر الشيخ
Damanhour	5	4	-	4	-	-	-	-	-	-	-	-	-	-	-	-	-	3	-	1	-	-	-	-	5	1	-	3	دمنهور
Port Said	3	3	3	2	-	-	-	-	-	-	-	-	-	-	-	-	-	-	-	-	-	-	-	-	3	3	3	2	بور سعيد
Suez	-	2	-	-	-	-	-	-	-	-	-	-	-	-	-	-	-	1	-	-	-	-	-	-	-	1	-	-	السويس
Damietta	1	4	-	-	-	-	-	-	-	-	-	-	-	-	-	-	1	3	-	-	-	-	-	-	-	1	-	-	دمياط
Aswan	6	4	4	1	-	-	-	1	-	-	-	-	-	-	-	-	4	2	1	-	-	-	1	-	2	2	2	-	أسوان
German	1	1	-	-	-	-	-	-	-	-	-	-	-	-	-	-	-	-	-	-	-	-	-	-	1	1	-	-	الألمانية
Sixth of October	1	-	-	-	-	-	-	-	-	-	-	-	-	-	-	-	-	-	-	-	-	-	-	-	1	-	-	-	السادس من أكتوبر
Egypt for Science and Technology	1	-	-	-	-	-	-	-	-	-	-	-	-	-	-	-	-	-	-	-	-	-	-	-	1	-	-	-	مصر للعلوم والتكنولوجيا
British	-	-	1	-	-	-	-	-	-	-	-	-	-	-	-	-	-	-	-	-	-	-	-	-	-	-	1	-	البريطانية
Other (1)	-	44	28	41	-	-	-	1	-	1	1	1	-	-	3	2	-	13	8	9	-	9	3	5	-	21	13	23	أخرى (١)

(1) Including some institutes and scientific centers.

(١) تشمل بعض المعاهد والهيئات والمراكز العلمية.

جدول رقم (٣٣) أعداد الموفدين للخارج في إجازات دراسية وفقاً للجامعات ومجموعة الدول الأوروبية لإجمالي السنوات (٢٠١٤-٢٠١٧)

Table (33) Number of Delegates Abroad on Scholar ships According to Universities and European Countries Group for total years (2014-2017)

country	الإجمالي / Total		سلوفاكيا	أيرلندا	بلغاريا	اسكتلندا	صربيا	بلجيكا	رومانيا	السويد	النرويج	فنلندا	التشيك	المجر	اليونان	روسيا	الدنمارك	هولندا	أسبانيا	سويسرا	البرتغال	إيطاليا	فرنسا	ألمانيا	الإنجلترا	الدولة
	%	العدد No.	Slovakia	Ireland	Bulgaria	Scotland	Serbia	Belgium	Romania	Sweden	Norway	Finland	Czech	Hungary	Greece	Russia	Denmark	Netherlands	Spain	Switzerland	Portugal	Italy	France	Germany	England	
<b>Total</b>	<b>100</b>	<b>624</b>	<b>1</b>	<b>1</b>	<b>1</b>	<b>1</b>	<b>1</b>	<b>4</b>	<b>1</b>	<b>4</b>	<b>2</b>	<b>10</b>	<b>8</b>	<b>26</b>	<b>7</b>	<b>113</b>	<b>9</b>	<b>7</b>	<b>26</b>	<b>7</b>	<b>5</b>	<b>46</b>	<b>32</b>	<b>246</b>	<b>66</b>	الإجمالي
Cairo	15.9	99	-	-	-	-	-	1	1	-	-	2	1	2	1	1	4	3	3	-	2	7	6	52	13	القاهرة
Alexandria	11.1	69	-	1	-	-	-	1	-	1	1	-	-	1	-	3	-	1	1	1	1	11	4	27	15	الإسكندرية
Ain Shams	11.9	74	-	-	-	-	1	1	-	-	-	1	1	2	2	7	-	-	-	2	-	5	5	35	12	عين شمس
Asyut	3.5	22	-	-	-	-	-	-	-	-	1	-	-	-	-	1	-	-	-	-	-	2	-	16	2	أسيوط
Tanta	1.9	12	-	-	-	-	-	-	-	-	-	-	-	1	-	4	-	-	-	-	-	1	1	4	1	طنطا
Mansoura	5.6	35	1	-	-	-	-	-	-	-	-	1	2	3	-	6	1	-	1	-	-	3	-	13	4	المنصورة
Zagazig	4.0	25	-	-	-	-	-	-	-	-	-	-	-	2	-	9	-	-	2	1	-	1	1	6	3	الزقازيق
Helwan	4.2	26	-	-	-	-	-	-	-	-	-	1	1	-	-	-	-	1	2	1	1	1	5	10	3	حلوان
Menia	4.0	25	-	-	-	-	-	-	-	-	-	1	3	2	-	9	-	-	1	-	-	2	3	4	-	المنيا
Monoufia	4.2	26	-	-	-	-	-	-	-	-	-	-	-	1	-	9	-	-	1	-	-	2	2	8	3	المنوفية
Suez Canal	1.1	7	-	-	-	-	-	-	-	-	-	-	-	-	-	-	-	-	-	-	-	2	-	5	-	قناة السويس
South Valley	2.1	13	-	-	-	-	-	1	-	-	-	-	-	1	1	2	-	-	2	-	1	-	-	5	-	جنوب الوادي
Al-Azhar	8.0	50	-	-	-	-	-	-	-	-	-	-	-	-	1	21	2	-	7	-	-	1	-	15	3	الازهر
Fayoum	2.6	16	-	-	-	-	-	-	-	1	-	-	-	-	-	4	-	-	2	1	-	3	1	2	2	الفيوم
Bani Sweif	0.5	3	-	-	-	-	-	-	-	-	-	-	-	1	-	-	-	-	-	-	-	-	-	2	-	بني سويف
Kafr El Sheikh	0.8	5	-	-	-	-	-	-	-	-	-	-	-	1	2	2	-	-	-	-	-	-	-	-	-	كفر الشيخ
Banha	3.2	20	-	-	-	1	-	-	-	-	-	2	-	3	-	12	-	-	-	-	-	-	-	2	-	بنها
Sohag	1.1	7	-	-	-	-	-	-	-	-	-	-	-	-	-	6	-	-	-	-	-	1	-	-	-	سوهاج
Damanhour	1.4	9	-	-	1	-	-	-	-	-	-	-	-	-	-	5	-	-	1	-	-	-	-	2	-	دمنهور
Port Said	1.8	11	-	-	-	-	-	-	-	1	-	-	-	-	-	3	-	1	2	-	-	1	-	3	-	بور سعيد
Suez	0.2	1	-	-	-	-	-	-	-	-	-	-	-	-	-	-	-	-	-	-	-	-	-	1	-	السويس
Damietta	0.2	1	-	-	-	-	-	-	-	-	-	-	-	-	-	1	-	-	-	-	-	-	-	-	-	دمياط
Aswan	1.0	6	-	-	-	-	-	-	-	-	-	-	-	4	-	-	-	-	-	-	-	-	-	2	-	أسوان
British	0.2	1	-	-	-	-	-	-	-	-	-	-	-	-	-	-	-	-	-	-	-	-	-	-	1	البريطانية
Egypt for Science and Technology	0.2	1	-	-	-	-	-	-	-	-	-	-	-	-	-	-	-	-	-	-	-	-	-	1	-	مصر للعلوم والتكنولوجيا
German	0.3	2	-	-	-	-	-	-	-	-	-	-	-	-	-	-	-	-	-	-	-	-	-	2	-	الألمانية
Sixth of October	0.2	1	-	-	-	-	-	-	-	-	-	-	-	-	-	-	-	-	-	-	-	1	-	-	-	السادس من أكتوبر
Other (1)	9.1	57	-	-	-	-	-	-	-	1	-	2	-	2	-	8	2	1	1	1	-	2	4	29	4	أخرى (1)

(1) Including some institutes and scientific centers

(1) تشمل بعض المعاهد والهيئات والمراكز العلمية .

جدول رقم (٣٤) أعداد الوفدين للخارج في إجازات دراسية وفقاً للجامعات وباقي مجموعات الدول لإجمالي السنوات (٢٠١٤-٢٠١٧)

Table (34) Number of delegates abroad on Scholar ships According to universities and other countries groups for total years (2014-2017)

country groups	الإجمالي / Total		الإفريقية / African				العربية / Arab			الاقبانيوسية / Eualyptus		الآسيوية / Asian								الأمريكية / American					مجموعات الدول		
	%	العدد No./	زينجبار	جنوب إفريقيا	نيجريا	كينيا	السعودية	لبنان	المغرب	نيوزيلندا	أستراليا	بروناي	تاوان	سنغافورة	ماليزيا	تركيا	الهند	كوريا الجنوبية	الصين	اليابان	شيلي	البرازيل	المكسيك	كندا		الولايات المتحدة	الأمريكية
			Zingbar	South Africa	Nigeria	Kenya	Saudi	Lebanon	Morocco	New Zealand	Australia	Brunei	Taiwan	Singapore	Malaysia	Turkey	India	South Korea	China	Japan	Chilean	Brazil	Mexico	Canada		United States	States
<b>Total</b>	<b>100</b>	<b>658</b>	1	2	2	2	12	1	1	2	29	1	5	10	5	3	14	20	231	55	1	2	4	87	168	الإجمالي	
Cairo	20.5	135	-	1	-	-	1	-	-	-	3	-	-	1	2	-	1	3	15	11	1	-	-	38	58	القاهرة	
Alexandria	12.2	80	-	-	-	-	-	-	1	-	6	-	1	1	-	-	2	1	15	8	-	-	-	10	35	الإسكندرية	
Ain Shams	8.4	55	-	-	-	-	3	1	-	1	3	-	-	-	-	-	-	1	6	5	-	-	-	14	21	عين شمس	
Asyut	5.0	33	-	-	-	-	-	-	-	-	-	-	4	2	1	-	-	3	7	4	-	-	2	4	6	أسيوط	
Tanta	3.2	21	-	-	-	-	1	-	-	-	1	-	-	-	-	-	2	-	7	2	-	-	-	3	5	طنطا	
Mansoura	2.9	19	-	-	-	-	1	-	-	-	-	-	-	-	1	-	2	7	1	-	-	-	-	2	5	المنصورة	
Zagazig	5.5	36	-	-	-	-	-	-	-	-	3	-	-	-	-	-	1	27	1	-	-	-	-	1	3	الزقازيق	
Helwan	2.9	19	-	-	1	-	1	-	-	1	2	-	-	3	-	-	-	-	3	1	-	-	-	4	3	حلوان	
Menia	2.0	13	-	-	-	-	1	-	-	-	-	-	-	-	-	-	-	8	1	-	-	-	-	1	2	المنيا	
Monoufia	3.8	25	-	-	-	-	-	-	-	-	-	-	-	-	-	2	-	15	1	-	-	2	2	2	3	المنوفية	
Suez Canal	3.0	20	-	-	-	-	-	-	-	-	-	1	-	-	-	-	1	11	1	-	-	-	-	1	5	قناة السويس	
South Valley	1.1	7	-	-	-	-	-	-	-	-	-	-	-	-	-	-	1	3	2	-	-	-	-	-	1	جنوب الوادى	
Al-Azhar	7.6	50	1	-	-	1	1	-	-	-	2	-	-	-	-	1	1	35	5	-	-	-	-	1	2	الازهر	
Fayoum	2.1	14	-	-	-	-	-	-	-	-	2	-	-	-	-	1	-	9	1	-	-	-	-	-	1	الفيوم	
Bani Sweif	0.9	6	-	-	-	-	-	-	-	-	1	-	-	-	-	-	-	3	-	-	-	-	-	1	1	بنى سويف	
Kafr El Sheikh	0.8	5	-	-	-	-	-	-	-	-	-	-	-	1	-	2	-	1	-	-	-	-	-	1	-	كفر الشيخ	
Banha	6.4	42	-	-	-	-	1	-	-	-	-	-	-	1	1	-	2	28	4	-	-	-	-	3	2	بنها	
Sohag	0.6	4	-	-	-	-	-	-	-	-	1	-	-	-	-	1	-	1	1	-	-	-	-	-	-	سوهاج	
Damanhour	0.6	4	-	-	-	-	-	-	-	-	-	-	-	-	-	-	-	4	-	-	-	-	-	-	-	دمنهوور	
Port Said	0.0	0	-	-	-	-	-	-	-	-	-	-	-	-	-	-	-	-	-	-	-	-	-	-	-	بورسعيد	
Suez	0.2	1	-	-	-	-	-	-	-	-	-	-	-	-	-	-	-	1	-	-	-	-	-	-	-	السويس	
Damietta	0.6	4	-	-	-	-	-	-	-	-	-	-	-	-	-	-	-	4	-	-	-	-	-	-	-	دمياط	
Aswan	1.4	9	-	-	-	-	1	-	-	-	-	-	-	1	-	-	-	4	2	-	-	-	-	-	1	أسوان	
Other (1)	8.5	56	-	1	1	1	1	-	-	-	5	-	-	1	-	1	1	5	17	5	-	2	-	1	14	أخرى (١)	

(١) تشمل بعض المعاهد والهيئات والمراكز العلمية

Including some institutes and scientific centers (1).

جدول رقم (٣٥) توزيع الموفدين للخارج في إجازات دراسية وفقاً لمجموعات الدول ومجموعات العلوم عام ٢٠١٧

Table (35) Distribution of delegates abroad on Scholar ships according to countries groups and science groups in 2017

Science groups country groups	Total / الإجمالي		الزراعية	الإنسانية	الأساسية	الهندسية	الطبية	مجموعات العلوم
	%	No./ العدد	Agricultural	Humanity	Basic	Engineering	Medical	مجموعات الدول
<b>Total</b>	-	<b>435</b>	<b>66</b>	<b>53</b>	<b>94</b>	<b>140</b>	<b>82</b>	الإجمالي
%	<b>100</b>	-	<b>15.2</b>	<b>12.2</b>	<b>21.6</b>	<b>32.2</b>	<b>18.9</b>	%
<b>European countries</b>								<u>الدول الأوروبية</u>
England	15.1	30	-	12	-	4	14	انجلترا
France	3.5	7	-	3	1	1	2	فرنسا
Germany	33.2	66	4	14	12	12	24	ألمانيا
Spain	3.5	7	1	3	1	2	-	اسبانيا
Scotland	0.5	1	-	-	-	1	-	اسكتلندا
Serbia	0.5	1	-	-	-	-	1	صربيا
Italy	8.5	17	1	5	6	2	3	إيطاليا
Holland	1.5	3	-	1	1	1	-	هولندا
Switzerland	1.0	2	-	-	1	1	-	سويسرا
Portugal	0.5	1	-	1	-	-	-	البرتغال
Greece	2.0	4	-	-	1	1	2	اليونان
Sweden	0.5	1	-	-	-	1	-	السويد
Norway	0.5	1	1	-	-	-	-	النرويج
Finland	1.0	2	-	-	1	-	1	فنلندا
Russia	20.6	41	9	3	17	12	-	روسيا
Slovakia	0.5	1	-	-	1	-	-	سلوفاكيا
Hungary	5.0	10	1	2	4	2	1	المجر
Czech	1.5	3	1	1	-	-	1	التشيك
Romania	0.5	1	-	-	-	1	-	رومانيا
<b>Total</b>	<b>100</b>	<b>199</b>	<b>18</b>	<b>45</b>	<b>46</b>	<b>41</b>	<b>49</b>	جملة الموفدون للدول الأوروبية

Table (35) Distribution of delegates abroad on Scholar ships according to countries groups and science groups in 2017

Science groups country groups	Total / الإجمالي		الزراعية	الإنسانية	الأساسية	الهندسية	الطبية	مجموعات العلوم مجموعات الدول
	%	No./ العدد	Agricultural	Humanity	Basic	Engineering	Medical	
<b><u>American countries</u></b>								
United States of America	62.7	52	3	1	4	28	16	الدول الأمريكية الولايات المتحدة الأمريكية
Canada	36.1	30	1	1	2	24	2	كندا
Mexico	1.2	1	-	-	1	-	-	المكسيك
<b>Total</b>	<b>100</b>	<b>83</b>	<b>4</b>	<b>2</b>	<b>7</b>	<b>52</b>	<b>18</b>	<b>جملة الموفدون للدول الأمريكية</b>
<b><u>Asian countries</u></b>								
japan	16.1	22	3	2	6	5	6	الدول الآسيوية اليابان
China	75.9	104	36	2	24	37	5	الصين
South Korea	5.1	7	2	1	2	2	-	كوريا الجنوبية
Malaysia	1.5	2	1	-	1	-	-	ماليزيا
Singapore	1.5	2	-	-	1	1	-	سنغافورة
<b>Total</b>	<b>100</b>	<b>137</b>	<b>42</b>	<b>5</b>	<b>34</b>	<b>45</b>	<b>11</b>	<b>جملة الموفدون للدول الآسيوية</b>
<b><u>Eucalyptus countries</u></b>								
Australia	83.3	10	-	1	5	2	2	الدول الإقيانوسية استراليا
New Zealand	16.7	2	1	-	-	-	1	نيوزيلاندا
<b>Total</b>	<b>100</b>	<b>12</b>	<b>1</b>	<b>1</b>	<b>5</b>	<b>2</b>	<b>3</b>	<b>جملة الموفدون للدول الإقيانوسية</b>
<b><u>Arab countries</u></b>								
Lebanon	50.0	1	-	-	-	-	1	الدول العربية لبنان
Saudi	50.0	1	-	-	1	-	-	السعودية
<b>Total</b>	<b>100</b>	<b>2</b>	<b>-</b>	<b>-</b>	<b>1</b>	<b>-</b>	<b>1</b>	<b>جملة الموفدون بالدول العربية</b>
<b><u>African countries</u></b>								
Nigeria	50.0	1	-	-	1	-	-	الدول الأفريقية نيجيريا
Kenya	50.0	1	1	-	-	-	-	كينيا
<b>Total</b>	<b>100</b>	<b>2</b>	<b>1</b>	<b>-</b>	<b>1</b>	<b>-</b>	<b>-</b>	<b>جملة الموفدون بالدول الأفريقية</b>

## الفصل الرابع

الموفدون للخارج في بعثات إشراف مشترك  
خلال الفترة (٢٠١٤ - ٢٠١٧)

## Chapter 4

**Delegates abroad in joint supervision  
during the period (2014-2017)**

جدول رقم (٣٦) التوزيع العددي والنسبي للموفدين للخارج في بعثات إشراف مشترك وفقاً لمجموعات الدول والنوع خلال الفترة ( ٢٠١٤ - ٢٠١٧ )

Table (36): the Numerical and relative distribution of delegates abroad in joint supervision missions according to country groups and sex during the Period (2014–2017)

Total/الإجمالي			African/الإفريقية			Eucalyptus/الإفغانوسية			Asian/الآسيوية			American/الأمريكية			European /الأوروبية			country/ مجموعات الدول groups
جملة	إناث	ذكور	جملة	إناث	ذكور	جملة	إناث	ذكور	جملة	إناث	ذكور	جملة	إناث	ذكور	جملة	إناث	ذكور	sex / النوع
Total	Female	Male	Total	Female	Male	Total	Female	Male	Total	Female	Male	Total	Female	Male	Total	Female	Male	years / السنوات
40	21	19	-	-	-	1	1	-	7	2	5	6	3	3	26	15	11	2017
100	52.5	47.5	-	-	-	100	100.0	-	100	28.6	71.4	100	50.0	50.0	100	57.7	42.3	%
329	128	201	-	-	-	7	2	5	54	21	33	127	57	70	141	48	93	2016
100	38.9	61.1	-	-	-	100	28.6	71.4	100	38.9	61.1	100	44.9	55.1	100	34.0	66.0	%
257	96	161	-	-	-	7	3	4	33	14	19	122	47	75	95	32	63	2015
100	37.4	62.6	-	-	-	100	42.9	57.1	100	42.4	57.6	100	38.5	61.5	100	33.7	66.3	%
221	58	163	1	-	1	3	-	3	34	7	27	99	29	70	84	22	62	2014
100	26.2	73.8	100	-	100.0	100	-	100.0	100	20.6	79.4	100	29.3	70.7	100	26.2	73.8	%

جدول رقم (٣٧) تطور أعداد الموفدين للخارج في بعثات إشراف مشترك وفقاً لمجموعة الدول الأوروبية والنوع خلال الفترة (٢٠١٤ - ٢٠١٧)

Table (37): The development of number of delegates abroad in joint Supervision missions according to European countries group and sex during the period (2014-2017)

years sex European countries Group	2014			2015			2016			2017			السنوات
	جملة	إناث	ذكور	جملة	إناث	ذكور	جملة	إناث	ذكور	جملة	إناث	ذكور	النوع
	Total	Female	Male	Total	Female	Male	Total	Female	Male	Total	Female	Male	مجموعة الدول الأوروبية
<b>Total</b>	<b>84</b>	<b>22</b>	<b>62</b>	<b>95</b>	<b>32</b>	<b>63</b>	<b>141</b>	<b>48</b>	<b>93</b>	<b>26</b>	<b>15</b>	<b>11</b>	الإجمالي
<b>%</b>	<b>100</b>	<b>26.2</b>	<b>73.8</b>	<b>100</b>	<b>33.7</b>	<b>66.3</b>	<b>100</b>	<b>34.0</b>	<b>66.0</b>	<b>100</b>	<b>57.7</b>	<b>42.3</b>	%
England	19	8	11	38	13	25	45	20	25	11	8	3	إنجلترا
France	5	1	4	5	2	3	7	2	5	4	2	2	فرنسا
Germany	18	5	13	26	11	15	35	15	20	4	3	1	ألمانيا
Switzerland	5	-	5	1	1	-	2	-	2	-	-	-	سويسرا
Sweden	3	-	3	2	-	2	1	-	1	1	-	1	السويد
Spain	4	-	4	4	1	3	6	1	5	1	-	1	إسبانيا
Holland	1	-	1	1	-	1	1	-	1	-	-	-	هولندا
Italy	8	2	6	9	2	7	26	4	22	4	1	3	إيطاليا
Finland	-	-	-	1	-	1	2	-	2	-	-	-	فنلندا
Belgium	4	-	4	2	1	1	3	1	2	-	-	-	بلجيكا
Hungary	2	1	1	-	-	-	-	-	-	-	-	-	المجر
Austria	5	1	4	3	-	3	3	-	3	-	-	-	النمسا
Scotland	2	1	1	-	-	-	-	-	-	-	-	-	اسكتلندا
Norway	-	-	-	-	-	-	1	1	-	-	-	-	النرويج
Portugal	-	-	-	-	-	-	1	-	1	-	-	-	البرتغال
Ireland	3	2	1	1	-	1	2	-	2	-	-	-	أيرلندا
Greece	1	-	1	-	-	-	1	-	1	-	-	-	اليونان
Russia	2	-	2	1	-	1	2	2	-	-	-	-	روسيا
Poland	1	1	-	-	-	-	-	-	-	-	-	-	بولندا
Denmark	1	-	1	1	1	-	3	2	1	1	1	-	الدنمارك





جدول رقم (٣٩) تطور أعداد الموفدين للخارج في بعثات إشراف مشترك وفقاً لمجموعة الدول الآسيوية والنوع خلال الفترة (٢٠١٤-٢٠١٧)

Table (39) The development of number of delegates abroad in joint Supervision missions according to Asian countries Group and sex during the period (2014-2017)

years	2014			2015			2016			2017			السنوات
	جملة	إناث	ذكور	جملة	إناث	ذكور	جملة	إناث	ذكور	جملة	إناث	ذكور	
Asian countries Group	Total	Female	Male	Total	Female	Male	Total	Female	Male	Total	Female	Male	مجموعة الدول الآسيوية
<b>Total</b>	<b>34</b>	<b>7</b>	<b>27</b>	<b>33</b>	<b>14</b>	<b>19</b>	<b>54</b>	<b>21</b>	<b>33</b>	<b>7</b>	<b>2</b>	<b>5</b>	الإجمالي
<b>%</b>	<b>100</b>	<b>20.6</b>	<b>79.4</b>	<b>100</b>	<b>42.4</b>	<b>57.6</b>	<b>100</b>	<b>38.9</b>	<b>61.1</b>	<b>100</b>	<b>28.6</b>	<b>71.4</b>	%
Japan	30	6	24	31	13	18	49	20	29	6	2	4	اليابان
South Korea	1	1	-	-	-	-	2	-	2	-	-	-	كوريا الجنوبية
China	1	-	1	1	1	-	1	-	1	1	-	1	الصين
Turkey	1	-	1	-	-	-	1	-	1	-	-	-	تركيا
India	1	-	1	-	-	-	1	1	-	-	-	-	الهند
Malaysia	-	-	-	1	-	1	-	-	-	-	-	-	ماليزيا

جدول رقم (٤٠) تطور أعداد الموفدين للخارج في بعثات إشراف مشترك وفقاً لمجموعة الدول الإقيانوسية والنوع خلال الفترة (٢٠١٤-٢٠١٧)

Table (40): The development of number of delegates in joint supervision missions according to Eucalyptus countries group and sex during the period (2014-2017)

years	2014			2015			2016			2017			السنوات
	جملة	إناث	ذكور	جملة	إناث	ذكور	جملة	إناث	ذكور	جملة	إناث	ذكور	
Eucalyptus countries Group	Total	Female	Male	Total	Female	Male	Total	Female	Male	Total	Female	Male	مجموعة الدول الإقيانوسية
<b>Total</b>	<b>3</b>	<b>-</b>	<b>3</b>	<b>7</b>	<b>3</b>	<b>4</b>	<b>7</b>	<b>2</b>	<b>5</b>	<b>1</b>	<b>1</b>	<b>-</b>	الإجمالي
<b>%</b>	<b>100</b>	<b>-</b>	<b>100.0</b>	<b>100</b>	<b>42.9</b>	<b>57.1</b>	<b>100</b>	<b>28.6</b>	<b>71.4</b>	<b>100</b>	<b>100.0</b>	<b>-</b>	%
Australia	2	-	2	6	3	3	6	2	4	1	1	-	استراليا
New Zealand	1	-	1	1	-	1	1	-	1	-	-	-	نيوزيلاندا

. يوجد عدد موفد واحد فقط من الذكور عام ٢٠١٤ بتانانيا بمجموعة الدول الأفريقية .

There are only one male delegate in 2014 in Tanzania in the African Group.

جدول رقم (٤١) تطور أعداد الموفدين للخارج في بعثات إشراف مشترك وفقاً لمجموعات الدول ومجموعات العلوم خلال الفترة ( ٢٠١٧ - ٢٠١٤ )

Table (41): The development of number of delegates abroad in joint supervision missions according to countries groups and science groups during the Period (2014–2017)

Science groups country groups	الاجمالي		الزراعية	الإنسانية	الأساسية	الهندسية	الطبية	مجموعات العلوم مجموعات الدول	السنوات
	%	العدد No./	Agricultural	Humanity	Basic	Engineering	Medical		
<b>Total</b>	-	<b>847</b>	<b>45</b>	<b>93</b>	<b>169</b>	<b>51</b>	<b>489</b>	الاجمالي	
<b>%</b>	<b>100</b>	<b>-</b>	<b>5.3</b>	<b>11.0</b>	<b>20.0</b>	<b>6.0</b>	<b>57.7</b>	%	
<b>European</b>	<b>65.0</b>	<b>26</b>	<b>3</b>	<b>4</b>	<b>2</b>	<b>1</b>	<b>16</b>	الأوروبية	<b>2017</b>
<b>American</b>	<b>15.0</b>	<b>6</b>	<b>-</b>	<b>2</b>	<b>1</b>	<b>-</b>	<b>3</b>	الأمريكية	
<b>Asian</b>	<b>17.5</b>	<b>7</b>	<b>-</b>	<b>-</b>	<b>1</b>	<b>1</b>	<b>5</b>	الآسيوية	
<b>Eucalyptus</b>	<b>2.5</b>	<b>1</b>	<b>-</b>	<b>-</b>	<b>1</b>	<b>-</b>	<b>-</b>	الإقبيانوسية	
<b>Total</b>	<b>100</b>	<b>40</b>	<b>3</b>	<b>6</b>	<b>5</b>	<b>2</b>	<b>24</b>	الجملة	
<b>European</b>	<b>42.9</b>	<b>141</b>	<b>2</b>	<b>17</b>	<b>27</b>	<b>5</b>	<b>90</b>	الأوروبية	<b>2016</b>
<b>American</b>	<b>38.6</b>	<b>127</b>	<b>3</b>	<b>18</b>	<b>26</b>	<b>6</b>	<b>74</b>	الأمريكية	
<b>Asian</b>	<b>16.4</b>	<b>54</b>	<b>5</b>	<b>1</b>	<b>11</b>	<b>4</b>	<b>33</b>	الآسيوية	
<b>Eucalyptus</b>	<b>2.1</b>	<b>7</b>	<b>-</b>	<b>1</b>	<b>1</b>	<b>1</b>	<b>4</b>	الإقبيانوسية	
<b>Total</b>	<b>100</b>	<b>329</b>	<b>10</b>	<b>37</b>	<b>65</b>	<b>16</b>	<b>201</b>	الجملة	
<b>European</b>	<b>37.0</b>	<b>95</b>	<b>2</b>	<b>15</b>	<b>20</b>	<b>10</b>	<b>48</b>	الأوروبية	<b>2015</b>
<b>American</b>	<b>47.5</b>	<b>122</b>	<b>11</b>	<b>12</b>	<b>24</b>	<b>9</b>	<b>66</b>	الأمريكية	
<b>Asian</b>	<b>12.8</b>	<b>33</b>	<b>1</b>	<b>1</b>	<b>7</b>	<b>3</b>	<b>21</b>	الآسيوية	
<b>Eucalyptus</b>	<b>2.7</b>	<b>7</b>	<b>-</b>	<b>1</b>	<b>1</b>	<b>1</b>	<b>4</b>	الإقبيانوسية	
<b>Total</b>	<b>100</b>	<b>257</b>	<b>14</b>	<b>29</b>	<b>52</b>	<b>23</b>	<b>139</b>	الجملة	
<b>European</b>	<b>38.0</b>	<b>84</b>	<b>6</b>	<b>8</b>	<b>19</b>	<b>5</b>	<b>46</b>	الأوروبية	<b>2014</b>
<b>American</b>	<b>44.8</b>	<b>99</b>	<b>6</b>	<b>12</b>	<b>18</b>	<b>4</b>	<b>59</b>	الأمريكية	
<b>Asian</b>	<b>15.4</b>	<b>34</b>	<b>6</b>	<b>-</b>	<b>8</b>	<b>1</b>	<b>19</b>	الآسيوية	
<b>African</b>	<b>0.5</b>	<b>1</b>	<b>-</b>	<b>1</b>	<b>-</b>	<b>-</b>	<b>-</b>	الإفريقية	
<b>Eucalyptus</b>	<b>1.4</b>	<b>3</b>	<b>-</b>	<b>-</b>	<b>2</b>	<b>-</b>	<b>1</b>	الإقبيانوسية	
<b>Total</b>	<b>100</b>	<b>221</b>	<b>18</b>	<b>21</b>	<b>47</b>	<b>10</b>	<b>125</b>	الجملة	

جدول رقم (٤٢) اجمالي أعداد الموفدين للخارج في بعثات إشراف مشترك وفقاً للجامعات ومجموعات الدول خلال الفترة (٢٠١٤-٢٠١٧)

Table (42) Total number of delegates abroad in joint supervision missions according to universities and countries groups during the period (2014-2017)

country groups	total / الإجمالي				African / الإفريقية				Eucalyptus / الإقبانوسية				Asian / الآسيوية				American / الأمريكية				European / الأوروبية				مجموعات الدول			
	2017	2016	2015	2014	2017	2016	2015	2014	2017	2016	2015	2014	2017	2016	2015	2014	2017	2016	2015	2014	2017	2016	2015	2014		2017	2016	2015
<b>Total</b>	<b>40</b>	<b>329</b>	<b>257</b>	<b>221</b>	-	-	-	1	1	7	7	3	7	54	33	34	6	127	122	99	26	141	95	84	<b>الإجمالي</b>			
<b>%</b>	<b>100</b>				-	-	-	<b>0.5</b>	<b>2.5</b>	<b>2.13</b>	<b>2.7</b>	<b>1.4</b>	<b>17.5</b>	<b>16.4</b>	<b>12.8</b>	<b>15.4</b>	<b>15.0</b>	<b>38.6</b>	<b>47.5</b>	<b>44.8</b>	<b>65.0</b>	<b>42.9</b>	<b>37.0</b>	<b>38.0</b>	<b>%</b>			
Cairo	5	14	11	6	-	-	-	-	-	-	-	-	-	-	-	-	-	8	8	3	5	6	3	3	القاهرة			
Alexandria	4	16	10	7	-	-	-	-	-	-	-	-	-	3	1	-	-	7	3	3	4	6	6	4	الإسكندرية			
Ain Shams	2	7	5	8	-	-	-	-	-	-	-	-	-	1	-	1	-	4	4	6	2	2	1	1	عين شمس			
Asyut	6	41	22	26	-	-	-	-	-	2	-	1	1	4	4	3	-	13	11	14	5	22	7	8	أسيوط			
Tanta	4	31	27	16	-	-	-	-	-	-	1	-	-	8	-	2	1	8	14	5	3	15	12	9	طنطا			
Mansoura	4	36	28	34	-	-	-	-	-	1	-	-	-	6	5	4	2	14	14	19	2	15	9	11	المنصورة			
Zagazig	5	19	8	8	-	-	-	-	1	1	1	-	2	2	-	1	1	12	3	3	1	4	4	4	الرقازيق			
Helwan	1	5	4	14	-	-	-	-	-	-	-	-	1	-	-	1	-	3	1	8	-	2	3	5	حلوان			
Menia	1	10	12	9	-	-	-	-	-	-	2	-	-	2	2	1	1	4	4	4	-	4	4	4	المنيا			
Monoufia	-	12	12	11	-	-	-	-	-	-	-	-	-	3	-	-	-	2	7	6	-	7	5	5	المنوفية			
Suez Canal	1	12	15	8	-	-	-	-	-	-	-	-	-	-	2	2	-	4	9	4	1	8	4	2	قناة السويس			
South Valley	1	4	14	12	-	-	-	-	-	-	1	1	-	1	5	2	-	1	4	3	1	2	4	6	جنوب الوادي			
Al-Azhar	2	10	12	7	-	-	-	1	-	1	-	-	1	3	1	3	-	4	6	3	1	2	5	-	الازهر			
Fayoum	-	3	3	3	-	-	-	-	-	-	-	-	-	-	1	-	-	1	-	1	-	2	2	2	الفيوم			
Bani Sweif	-	6	2	3	-	-	-	-	-	-	-	-	-	1	-	-	-	3	2	-	-	2	-	3	بني سويف			
Banha	-	12	7	5	-	-	-	-	-	-	-	-	-	2	2	-	-	4	4	3	-	6	1	2	بنها			
Sohag	2	17	10	10	-	-	-	-	-	-	-	-	1	2	1	6	1	5	3	-	-	10	6	4	سوهاج			
Kafr El Sheikh	-	7	4	4	-	-	-	-	-	1	-	-	-	2	1	1	-	3	2	-	-	1	1	3	كفر الشيخ			
Damanhour	-	8	6	8	-	-	-	-	-	-	-	-	-	3	3	4	-	3	1	3	-	2	2	1	دمنهور			
Port Said	-	3	2	1	-	-	-	-	-	1	-	-	-	1	-	-	-	1	1	1	-	-	1	-	بورسعيد			
Suez	-	3	1	-	-	-	-	-	-	-	-	-	-	-	-	-	-	3	-	-	-	-	1	-	السويس			
Damietta	1	6	9	5	-	-	-	-	-	-	1	1	-	-	-	-	-	4	3	3	1	2	5	1	دمياط			
Aswan	1	7	7	2	-	-	-	-	-	-	-	-	1	2	3	1	-	1	1	-	-	4	3	1	أسوان			
Sadat	-	5	3	-	-	-	-	-	-	-	-	-	-	1	-	-	-	2	1	-	-	2	2	-	السادات			
Other (1)	-	35	23	14	-	-	-	-	-	-	1	-	-	7	2	2	-	13	16	7	-	15	4	5	أخرى (١)			

(١) تشمل بعض المعاهد والهيئات والمراكز العلمية .

Include some institutes and scientific centers ( 1).

جدول رقم (٤٣) أعداد الموفدين للخارج في بعثات إشراف مشترك وفقا للجامعات ومجموعة الدول الأوروبية لإجمالي السنوات (٢٠١٤ - ٢٠١٧)

Table (43) Number of delegates abroad in joint supervision missions according to universities and European countries group for total years (2014-2017)

country groups / universities	Total / الإجمالي		بولندا	فنلندا	اسكتلندا	الجر	النرويج	بلجيكا	اليونان	السويد	روسيا	الدنمارك	هولندا	أسبانيا	سويسرا	البرتغال	النمسا	ايرلندا	إيطاليا	فرنسا	ألمانيا	إنجلترا	الدولة	
	%	العدد No.	Poland	Finland	Scotland	Hungary	Norway	Belgium	Greece	Sweden	Russia	Denmark	Netherlands	Spain	Switzerland	Portugal	Austria	Ireland	Italy	France	Germany	England	الجامعات	
<b>Total</b>	<b>100</b>	<b>346</b>	1	3	2	2	1	9	2	7	5	6	3	15	8	1	11	6	47	21	83	113	الإجمالي	
Cairo	4.9	17	.	.	.	.	.	.	.	.	.	.	.	.	.	.	1	.	.	.	3	13	القاهرة	
Alexandria	5.8	20	.	.	.	.	.	.	.	.	.	.	.	.	.	.	.	.	3	2	4	11	الإسكندرية	
Ain Shams	1.7	6	.	.	.	.	.	.	.	.	.	.	.	.	.	.	.	.	.	1	3	2	عين شمس	
Asyut	12.1	42	.	1	.	.	.	.	.	.	.	.	1	2	.	.	3	2	4	3	10	16	أسوط	
Tanta	11.3	39	.	.	.	.	.	3	.	1	1	.	1	1	1	.	2	1	11	3	4	10	طنطا	
Mansoura	10.7	37	.	.	.	.	.	2	.	.	.	3	.	2	1	.	.	1	11	2	5	10	المنصورة	
Zagazig	3.8	13	.	.	.	.	.	.	.	.	.	.	.	.	1	.	.	.	.	2	1	4	5	الزقازيق
Helwan	2.9	10	1	.	1	.	.	.	.	1	.	.	.	.	1	.	.	.	1	.	4	1	حلوان	
Menia	3.5	12	.	.	.	.	.	1	.	.	1	.	.	1	.	.	.	.	.	1	4	4	المنيا	
Monoufia	4.9	17	.	.	.	.	.	.	.	.	.	.	.	.	1	.	1	1	.	1	4	9	المنوفية	
Suez Canal	4.3	15	.	.	.	.	.	1	.	1	.	.	.	.	.	.	.	.	2	.	3	8	قناة السويس	
South Valley	3.8	13	.	.	1	.	.	.	.	2	.	.	.	.	1	1	1	.	1	1	4	1	جنوب الوادي	
Al-Azhar	2.3	8	.	.	.	.	.	.	.	.	.	.	.	1	.	.	1	.	1	1	1	3	الازهر	
Fayoum	1.7	6	.	.	.	.	.	.	1	.	.	.	.	1	.	.	1	.	.	1	1	1	الفيوم	
Bani Sweif	1.4	5	.	.	.	.	.	.	.	.	.	.	.	2	.	.	.	.	.	.	2	1	بنى سويف	
Banha	1.4	5	.	.	.	1	.	1	.	.	.	.	.	.	.	.	.	.	1	1	1	.	بنها	
Sohag	2.6	9	.	.	.	1	.	.	.	.	.	1	.	.	.	.	.	.	1	.	1	5	سوهاج	
Kafr El Sheikh	5.8	20	.	1	.	.	.	1	1	.	.	.	1	2	1	.	1	1	3	1	5	2	كفر الشيخ	
Damanhour	1.4	5	.	.	.	.	.	.	.	1	2	.	.	1	.	.	.	.	1	.	.	.	دمهور	
Port Said	0.3	1	.	.	.	.	.	.	.	.	.	.	.	.	.	.	.	.	.	.	1	.	بورسعيد	
Suez	0.3	1	.	.	.	.	.	.	.	.	.	.	.	.	.	.	.	.	.	.	.	1	السويس	
Damietta	2.6	9	.	.	.	.	1	.	.	.	.	2	.	.	.	.	.	.	1	1	1	3	دمياط	
Aswan	2.3	8	.	.	.	.	.	.	.	.	.	.	.	.	.	.	.	.	2	.	3	3	أسوان	
Sadat	1.2	4	.	.	.	.	.	.	.	.	.	.	.	.	.	.	.	.	.	.	1	3	السادات	
Other (1)	7.0	24	.	1	.	.	.	.	.	1	1	.	.	2	1	.	.	.	2	1	14	1	أخرى (١)	

(1) Include some institutes and scientific centers

(١) تشمل بعض المعاهد والهيئات والمراكز العلمية .

جدول رقم (٤٤) أعداد الموفدين للخارج في بعثات إشراف مشترك وفقاً للجامعات وباقي مجموعات الدول لإجمالي السنوات (٢٠١٧-٢٠١٤)

Table (44) Number of delegates abroad in joint supervision missions according to universities and other countries groups for total years (2014-2017)

country	الإجمالي / Total		الإفريقية	الإقياانوسية			الآسيوية					الأمريكية			مجموعات الدول	
	%	العدد No.	تنزانيا	نيوزيلندا	استراليا	تركيا	ماليزيا	الهند	كوريا الجنوبية	الصين	اليابان	شيلي	كندا	الولايات المتحدة		الأمريكية
			Tanzania	New Zealand	Australia	Turkey	Malaysia	India	South Korea	China	japan	Chile	Canada	United States		
<b>Total</b>	<b>100</b>	<b>501</b>	<b>1</b>	<b>3</b>	<b>15</b>	<b>2</b>	<b>1</b>	<b>2</b>	<b>3</b>	<b>4</b>	<b>116</b>	<b>1</b>	<b>38</b>	<b>315</b>	<b>الإجمالي</b>	
Cairo	3.8	19	-	-	-	-	-	-	-	-	-	-	2	17	القاهرة	
Alexandria	3.4	17	-	-	-	-	-	-	-	-	4	-	1	12	الإسكندرية	
Ain Shams	3.2	16	-	-	-	-	-	-	-	-	2	-	1	13	عين شمس	
Asyut	10.6	53	-	-	3	-	1	1	-	-	10	-	4	34	أسيوط	
Tanta	7.8	39	-	1	-	-	-	1	2	-	7	-	3	25	طنطا	
Mansoura	13.0	65	-	-	1	-	-	-	-	1	14	-	3	46	المنصورة	
Zagazig	5.4	27	-	1	2	-	-	-	-	2	3	-	3	16	الزقازيق	
Helwan	2.8	14	-	-	-	-	-	-	-	-	2	-	-	12	حلوان	
Menia	4.0	20	-	-	2	-	-	-	-	-	5	-	1	12	المنيا	
Monoufia	3.6	18	-	-	-	1	-	-	-	-	2	-	1	14	المنوفية	
Suez Canal	4.2	21	-	-	-	-	-	-	1	-	3	-	1	16	قناة السويس	
South Valley	3.6	18	-	1	1	-	-	-	-	-	8	-	1	7	جنوب الوادي	
Al-Azhar	4.6	23	1	-	1	1	-	-	-	-	7	-	5	8	الازهر	
Fayoum	0.6	3	-	-	-	-	-	-	-	1	-	-	-	2	الفيوم	
Bani Sweif	1.2	6	-	-	-	-	-	-	-	-	1	-	-	5	بني سويف	
Banha	1.8	9	-	-	-	-	-	-	-	-	4	-	1	4	بنها	
Sohag	4.2	21	-	-	-	-	-	-	-	-	10	-	1	10	سوهاج	
Kafr El Sheikh	2.8	14	-	-	1	-	-	-	-	-	4	-	1	8	كفر الشيخ	
Damanhour	3.4	17	-	-	-	-	-	-	-	-	10	-	2	5	دمنهور	
Port Said	1.0	5	-	-	1	-	-	-	-	-	1	-	-	3	بورسعيد	
Suez	0.6	3	-	-	-	-	-	-	-	-	-	-	1	2	السويس	
Damietta	2.4	12	-	-	2	-	-	-	-	-	-	-	1	9	دمياط	
Aswan	1.8	9	-	-	-	-	-	-	-	-	7	-	-	2	أسوان	
Sadat	0.8	4	-	-	-	-	-	-	-	-	1	-	-	3	السادات	
Other (1)	9.6	48	-	-	1	-	-	-	-	-	11	1	5	30	أخرى (١)	

(١) تشمل بعض المعاهد والهيئات والمراكز العلمية .

(1) Include some institutes and scientific centers .

جدول رقم (٤٥) توزيع الموفدين للخارج في بعثات الإشراف المشترك وفقاً لمجموعات الدول ومجموعات العلوم عام ٢٠١٧

Table (45): distribution of delegates abroad in joint supervision missions according to countries groups and science groups in 2017

Science groups country groups	الإجمالي		الزراعية	الإنسانية	الأساسية	الهندسية	الطبية	مجموعات العلوم
	%	العدد	Agricultural	Humanity	Bbasic	Engineering	Medical	مجموعات الدول
<b>Total</b>	-	<b>40</b>	<b>3</b>	<b>6</b>	<b>5</b>	<b>2</b>	<b>24</b>	الإجمالي
<b>%</b>	<b>100</b>	-	<b>7.5</b>	<b>15.0</b>	<b>12.5</b>	<b>5.0</b>	<b>60.0</b>	%
<b><u>European countries</u></b>								<u>الدول الأوروبية</u>
England	42.3	11	-	3	1	1	6	انجلترا
Germany	15.4	4	3	-	-	-	1	ألمانيا
France	15.4	4	-	1	-	-	3	فرنسا
Italy	15.4	4	-	-	-	-	4	إيطاليا
Spain	3.8	1	-	-	-	-	1	أسبانيا
Denmark	3.8	1	-	-	1	-	-	الدنمارك
Sweden	3.8	1	-	-	-	-	1	السويد
<b>Total</b>	<b>100</b>	<b>26</b>	<b>3</b>	<b>4</b>	<b>2</b>	<b>1</b>	<b>16</b>	جملة الموفدون للدول الأوروبية
<b><u>American countries</u></b>								<u>الدول الأمريكية</u>
United States of America	100.0	6	-	2	1	-	3	الولايات المتحدة الأمريكية
<b>Total</b>	<b>100</b>	<b>6</b>	<b>-</b>	<b>2</b>	<b>1</b>	<b>-</b>	<b>3</b>	جملة الموفدون للدول الأمريكية
<b><u>Asian countries</u></b>								<u>الدول الآسيوية</u>
japan	85.7	6	-	-	1	1	4	اليابان
china	14.3	1	-	-	-	-	1	الصين
<b>Total</b>	<b>100</b>	<b>7</b>	<b>-</b>	<b>-</b>	<b>1</b>	<b>1</b>	<b>5</b>	جملة الموفدون للدول الآسيوية
<b><u>Eucalyptus countries</u></b>								<u>الدول الإقيانوسية</u>
Australia	100.0	1	-	-	1	-	-	أستراليا
<b>Total</b>	<b>100</b>	<b>1</b>	<b>-</b>	<b>-</b>	<b>1</b>	<b>-</b>	<b>-</b>	جملة الموفدون للدول الإقيانوسية

## الفصل الخامس

الموفدون للخارج في مهام علمية طبقاً للتصنيف الدولي المقتن (اسكد)

عام ٢٠١٧

## Chapter 5

**Delegates abroad in scientific missions according to ISCED**

**classification 2017**



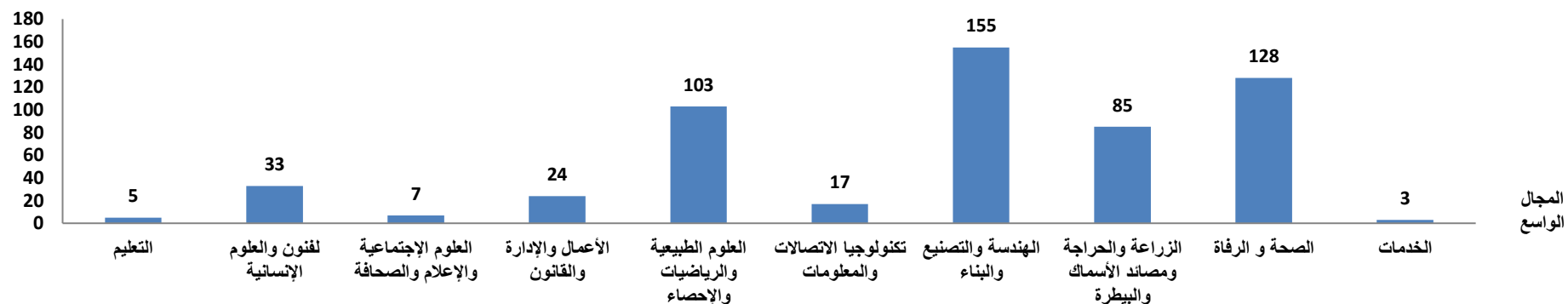
جدول رقم (٤٦) أعداد الموفدين للخارج في مهام علمية وفقاً لنوع الإيفاد والمجال الواسع طبقاً لتصنيف إسكد عام ٢٠١٧

Table (46) Number of Delegates Abroad in scientific missions According to type of delegate and wide field  
According to ISCED Classification in 2017

the wide field type of delegate	الإجمالي Total	الخدمات	الصحة والرفاة	الزراعة والحراجة ومصائد الأسماك والبيطرة	الهندسة والتصنيع والبناء	تكنولوجيا الاتصالات والمعلومات	العلوم الطبيعية والرياضيات والإحصاء	الأعمال والإدارة والقانون	العلوم الإجتماعية والإعلام والصحافة	الفنون والعلوم الإنسانية	التعليم	المجال الواسع نوع الإيفاد
		Services	Health and welfare	Agriculture, Forestry Fisheries and Veterinary Medicine	Engineering Manufacturing and Construction	Communication and Information Technology	Natural Sciences Mathematics and Statistics	Business Administration and Law	Social Sciences Media and Journalism	Arts and Humanities	Education	
<b>Total</b>	<b>560</b>	<b>3</b>	<b>128</b>	<b>85</b>	<b>155</b>	<b>17</b>	<b>103</b>	<b>24</b>	<b>7</b>	<b>33</b>	<b>5</b>	<b>الإجمالي</b>
<b>%</b>	<b>100</b>	<b>0.5</b>	<b>22.9</b>	<b>15.2</b>	<b>27.7</b>	<b>3.0</b>	<b>18.4</b>	<b>4.3</b>	<b>1.3</b>	<b>5.9</b>	<b>0.9</b>	<b>%</b>
<b>Foreign missions</b>	<b>25</b>	<b>-</b>	<b>5</b>	<b>5</b>	<b>7</b>	<b>-</b>	<b>8</b>	<b>-</b>	<b>-</b>	<b>-</b>	<b>-</b>	<b>بعثات خارجية</b>
<b>Scientific missions</b>	<b>60</b>	<b>1</b>	<b>18</b>	<b>10</b>	<b>4</b>	<b>-</b>	<b>14</b>	<b>2</b>	<b>2</b>	<b>9</b>	<b>-</b>	<b>مهام علمية</b>
<b>Scholarships</b>	<b>435</b>	<b>1</b>	<b>82</b>	<b>67</b>	<b>142</b>	<b>15</b>	<b>77</b>	<b>19</b>	<b>5</b>	<b>22</b>	<b>5</b>	<b>إجازات دراسية</b>
<b>Joint supervision missions</b>	<b>40</b>	<b>1</b>	<b>23</b>	<b>3</b>	<b>2</b>	<b>2</b>	<b>4</b>	<b>3</b>	<b>-</b>	<b>2</b>	<b>-</b>	<b>بعثات إشراف مشترك</b>

اعداد الموفدين

أعداد الموفدين للخارج في مهام علمية وفقاً للمجال الواسع طبقاً لتصنيف إسكد عام ٢٠١٧



جدول رقم (٤٧) أعداد الموفدين للخارج في بعثات خارجية وفقاً لمجموعات الدول والمجال الواسع طبقاً لتصنيف إسكد عام ٢٠١٧

Table (47) Number of Delegates Abroad in foreign missions according to countries groups and wide field according to ISCED Classification in 2017

the wide field country groups	Total / الإجمالي		الخدمات	الصحة و الرفاهة	الزراعة والحراجة ومصائد الأسماك والبيطرة	الهندسة والتصنيع والبناء	تكنولوجيا الاتصالات والمعلومات	العلوم الطبيعية والرياضيات والإحصاء	المجال الواسع
	%	العدد / No.	Services	Health and welfare	Agriculture, Forestry Fisheries and Veterinary Medicine	Engineering Manufacturing and Construction	Communication and Information Technology	Natural Sciences Mathematics and Statistics	مجموعات الدول
<b>Total</b>	-	25	-	5	5	7	-	8	الإجمالي
<b>%</b>	100	-	-	20.0	20.0	28.0	-	32.0	%
<b>European countries</b>									<u>الدول الأوروبية</u>
England	71.4	10	-	2	1	3	-	4	انجلترا
Germany	21.4	3	-	1	-	1	-	1	ألمانيا
Russia	7.1	1	-	-	-	-	-	1	روسيا
<b>Total</b>	100	14	-	3	1	4	-	6	جملة الدول الأوروبية
<b>American countries</b>									<u>الدول الأمريكية</u>
United States of America	100.0	10	-	1	4	3	-	2	الولايات المتحدة الأمريكية
<b>total</b>	100	10	-	1	4	3	-	2	جملة الدول الأمريكية
<b>Eucalyptus countries</b>									<u>الدول الإقيانوسية</u>
Australia	100.0	1	-	1	-	-	-	-	استراليا
<b>Total</b>	100	1	-	1	-	-	-	-	جملة الدول الإقيانوسية

جدول رقم (٤٨) أعداد الموفدون للخارج في بعثات خارجية وفقا لمجموعات الدول والمجال الضيق طبقا لتصنيف اسكد عام ٢٠١٧

Table (48) Number of Delegates Abroad in foreign missions according to countries groups and narrow field according to ISCED Classification in 2017

The narrow field country groups	الجملة Total	الصحة	البيطرة	الزراعة	الهندسة المعمارية والبناء	الهندسة والحرف الهندسية	الرياضيات والإحصاء	العلوم الفيزيائية	البيئة	العلوم البيولوجية	المجال الضيق
		health	veterinary	Agriculture	Architecture and construction	Engineering and engineering crafts	Mathematics and Statistics	physics	The environment	Biological Sciences	
<b>Total</b>	<b>25</b>	<b>5</b>	<b>1</b>	<b>4</b>	<b>4</b>	<b>3</b>	<b>1</b>	<b>5</b>	<b>1</b>	<b>1</b>	مجموعات الدول الإجمالي
<b><u>European countries</u></b>											<b>الدول الأوروبية</b>
England	10	2	-	1	1	2	-	3	-	1	انجلترا
Germany	3	1	-	-	1	-	-	-	1	-	ألمانيا
Russia	1	-	-	-	-	-	1	-	-	-	روسيا
<b>Total</b>	<b>14</b>	<b>3</b>	<b>-</b>	<b>1</b>	<b>2</b>	<b>2</b>	<b>1</b>	<b>3</b>	<b>1</b>	<b>1</b>	<b>جملة الأوروبية</b>
<b><u>American countries</u></b>											<b>الدول الأمريكية</b>
United States of America	10	1	1	3	2	1	-	2	-	-	الولايات المتحدة الأمريكية
<b>Total</b>	<b>10</b>	<b>1</b>	<b>1</b>	<b>3</b>	<b>2</b>	<b>1</b>	<b>-</b>	<b>2</b>	<b>-</b>	<b>-</b>	<b>جملة الأمريكية</b>
<b><u>Eucalyptus countries</u></b>											<b>الدول الإقياوسية</b>
Australia	1	1	-	-	-	-	-	-	-	-	استراليا
<b>Total</b>	<b>1</b>	<b>1</b>	<b>-</b>	<b>-</b>	<b>-</b>	<b>-</b>	<b>-</b>	<b>-</b>	<b>-</b>	<b>-</b>	<b>جملة الإقياوسية</b>

Table (49) Number of Delegates Abroad in scientific missions according to countries groups and wide field according to ISCED Classification in 2017

the wide field country groups	Total الإجمالي		الخدمات	الصحة و الرفاهة	الزراعة والحراجة ومصائد الأسماك والبيطرة	الهندسة والتصنيع والبناء	العلوم الطبيعية والرياضيات والإحصاء	الأعمال والإدارة والقانون	العلوم الإجتماعية والإعلام والصحافة	الفنون والعلوم الإنسانية	المجال الواسع
	%	العدد No.	Services	Health and welfare	.Agriculture ,Forestry Fisheries and Veterinary Medicine	.Engineering Manufacturing and Construction	.Natural Sciences Mathematics and Statistics	.Business Administration and Law	.Social Sciences Media and Journalism	Arts and Humanities	مجموعات الدول
<b>Total</b>	-	<b>60</b>	<b>1</b>	<b>18</b>	<b>10</b>	<b>4</b>	<b>14</b>	<b>2</b>	<b>2</b>	<b>9</b>	الإجمالي
<b>%</b>	<b>100</b>	-	<b>1.7</b>	<b>30.0</b>	<b>16.7</b>	<b>6.7</b>	<b>23.3</b>	<b>3.3</b>	<b>3.3</b>	<b>15.0</b>	%
<b>European countries</b>											<u>الدول الأوروبية</u>
England	19.44	7	-	2	3	-	1	1	-	-	انجلترا
Italy	2.8	1	-	-	-	-	-	-	-	1	إيطاليا
Spain	8.3	3	-	2	1	-	-	-	-	-	اسبانيا
Austria	2.8	1	-	1	-	-	-	-	-	-	النمسا
France	8.3	3	-	-	-	-	1	-	-	2	فرنسا
Germany	36.11	13	1	3	3	1	3	-	1	1	ألمانيا
Switzerland	2.8	1	-	1	-	-	-	-	-	-	سويسرا
Russia	19.44	7	-	-	-	1	3	-	-	3	روسيا
<b>Total</b>	<b>100</b>	<b>36</b>	<b>1</b>	<b>9</b>	<b>7</b>	<b>2</b>	<b>8</b>	<b>1</b>	<b>1</b>	<b>7</b>	جملة الموفدون للدول الأوروبية
<b>American countries</b>											<u>الدول الأمريكية</u>
United States of America	65.0	13	-	2	2	1	4	1	1	2	الولايات المتحدة الأمريكية
Canada	35.0	7	-	5	-	1	1	-	-	-	كندا
<b>Total</b>	<b>100</b>	<b>20</b>	<b>-</b>	<b>7</b>	<b>2</b>	<b>2</b>	<b>5</b>	<b>1</b>	<b>1</b>	<b>2</b>	جملة الموفدون للدول الأمريكية
<b>Asian countries</b>											<u>الدول الآسيوية</u>
japan	75.0	3	-	1	1	-	1	-	-	-	اليابان
South Korea	25.0	1	-	1	-	-	-	-	-	-	كوريا الجنوبية
<b>Total</b>	<b>100</b>	<b>4</b>	<b>-</b>	<b>2</b>	<b>1</b>	<b>-</b>	<b>1</b>	<b>-</b>	<b>-</b>	<b>-</b>	جملة الموفدون للدول الآسيوية

جدول رقم ( ٥٠ ) أعداد الموفدون للخارج في مهمات علمية وفقا لمجموعات الدول والمجال الضيق طبقا لتصنيف اسكد عام ٢٠١٧

Table (50) Number of Delegates Abroad in scientific missions according to countries groups and narrow field according to ISCED Classification in 2017

The narrow field country groups	الجملة Total	الخدمات الشخصية	الصحة	البيطرة	الزراعة	التصنيع والمعالجة	الهندسة والحرف الهندسية	العلوم الفيزيائية	العلوم البيولوجية	الأعمال والتجارة	الصحافة والإعلام	العلوم الاجتماعية والسلوكية	اللغات	العلوم الإنسانية	المجال الضيق
		Personal Services	health	veterinary	Agriculture	Manufacturing and processing	Engineering and engineering crafts	physics	Biological Sciences	Business and Commerce	Media and Journalism	Social and behavioral sciences	Languages	Humanities	مجموعات الدول
<b>Total</b>	<b>60</b>	<b>1</b>	<b>18</b>	<b>5</b>	<b>5</b>	<b>1</b>	<b>3</b>	<b>8</b>	<b>6</b>	<b>2</b>	<b>1</b>	<b>1</b>	<b>7</b>	<b>2</b>	<b>الإجمالي</b>
<b>European countries</b>															<b>الدول الأوروبية</b>
England	7	-	2	1	2	-	-	1	-	1	-	-	-	-	انجلترا
Italy	1	-	-	-	-	-	-	-	-	-	-	-	1	-	إيطاليا
Spain	3	-	2	1	-	-	-	-	-	-	-	-	-	-	اسبانيا
Austria	1	-	1	-	-	-	-	-	-	-	-	-	-	-	النمسا
France	3	-	-	-	-	-	-	1	-	-	-	-	2	-	فرنسا
Germany	13	1	3	-	3	1	-	1	2	-	1	-	-	1	ألمانيا
Switzerland	1	-	1	-	-	-	-	-	-	-	-	-	-	-	سويسرا
Russia	7	-	-	-	-	-	1	3	-	-	-	-	3	-	روسيا
<b>Total</b>	<b>36</b>	<b>1</b>	<b>9</b>	<b>2</b>	<b>5</b>	<b>1</b>	<b>1</b>	<b>6</b>	<b>2</b>	<b>1</b>	<b>1</b>	<b>-</b>	<b>6</b>	<b>1</b>	<b>جملة الموفدون للدول الأوروبية</b>
<b>American countries</b>															<b>الدول الأمريكية</b>
United States of America	13	-	2	2	-	-	1	1	3	1	-	1	1	1	الولايات المتحدة الأمريكية
Canada	7	-	5	-	-	-	1	1	-	-	-	-	-	-	كندا
<b>Total</b>	<b>20</b>	<b>-</b>	<b>7</b>	<b>2</b>	<b>-</b>	<b>-</b>	<b>2</b>	<b>2</b>	<b>3</b>	<b>1</b>	<b>-</b>	<b>1</b>	<b>1</b>	<b>1</b>	<b>جملة الموفدون للدول الأمريكية</b>
<b>Asian countries</b>															<b>الدول الآسيوية</b>
japan	3	-	1	1	-	-	-	-	1	-	-	-	-	-	اليابان
South Korea	1	-	1	-	-	-	-	-	-	-	-	-	-	-	كوريا الجنوبية
<b>Total</b>	<b>4</b>	<b>-</b>	<b>2</b>	<b>1</b>	<b>-</b>	<b>-</b>	<b>-</b>	<b>-</b>	<b>1</b>	<b>-</b>	<b>-</b>	<b>-</b>	<b>-</b>	<b>-</b>	<b>جملة الموفدون للدول الآسيوية</b>

جدول رقم (٥١) أعداد الموفدين للخارج في اجازات دراسية وفقاً لمجموعات الدول والمجال الواسع طبقاً لتصنيف إسكد عام ٢٠١٧

Table (51) Number of Delegates Abroad in Scholarships according to countries groups and wide field according to ISCED Classification in 2017

the wide field	الإجمالي / Total		الخدمات	الصحة و الرفاة	الزراعة والحراجة ومصائد الأسماك	الهندسة والتصنيع	تكنولوجيا الاتصالات	العلوم الطبيعية	الأعمال والإدارة	العلوم الإجتماعية	الفنون والعلوم	التعليم	المجال الواسع
	%	العدد No.	Services	Health and welfare	Agriculture, Forestry Fisheries and Veterinary Medicine	Engineering Manufacturing and Construction	Communication and Information Technology	Natural Sciences Mathematics and Statistics	Business Administration and Law	Social Sciences, Media and Journalism	Arts and Humanities	Education	
country groups	مجموعات الدول												
<b>Total</b>	-	435	1	82	67	142	15	77	19	5	22	5	الإجمالي
<b>%</b>	100	-	0.2	18.9	15.4	32.6	3.4	17.7	4.4	1.1	5.1	1.1	%
<b>European countries</b>	<b>الدول الأوروبية</b>												
England	15.1	30	1	14	-	4	-	-	5	3	2	1	المجترا
France	3.5	7	-	3	-	1	-	-	3	-	-	-	فرنسا
Germany	33.2	66	-	24	4	12	3	8	2	-	12	1	ألمانيا
Spain	3.5	7	-	-	1	2	1	-	1	-	2	-	اسبانيا
Scotland	0.5	1	-	-	-	-	-	-	1	-	-	-	اسكتلندا
Serbia	0.5	1	-	1	-	-	-	-	-	-	-	-	صربيا
Italy	8.5	17	-	3	1	2	1	5	4	1	-	-	إيطاليا
Holland	1.5	3	-	-	-	1	-	2	-	-	-	-	هولندا
Switzerland	1.0	2	-	-	-	1	1	-	-	-	-	-	سويسرا
Portugal	0.5	1	-	-	-	-	-	-	1	-	-	-	البرتغال
Greece	2.0	4	-	2	-	1	-	1	-	-	-	-	اليونان
Sweden	0.5	1	-	-	-	1	-	-	-	-	-	-	السويد
Norway	0.5	1	-	-	1	-	-	-	-	-	-	-	النرويج
Finland	1.0	2	-	1	-	-	-	1	-	-	-	-	فنلندا
Russia	20.6	41	-	-	9	12	1	16	-	-	1	2	روسيا

تابع جدول رقم (٥١) أعداد الموفدين للخارج في اجازات دراسية وفقاً لمجموعات الدول والمجال الواسع طبقاً لتصنيف إسكد عام ٢٠١٧

Table (51) Number of Delegates Abroad in Scholarships according to countries groups and wide field according to ISCED Classification in 2017

the wide field	الإجمالي / Total		الخدمات Services	الصحة و الرفاة Health and welfare	الزراعة والحراجة ومصائد الأسماك Agriculture, Forestry Fisheries and Veterinary Medicine	الهندسة والتصنيع Engineering Manufacturing and Construction	تكنولوجيا الاتصالات Communication and Information Technology	العلوم الطبيعية Natural Sciences Mathematics and Statistics	الأعمال والإدارة Business Administration and Law	العلوم الإجتماعية Social Sciences, Media and Journalism	الفنون والعلوم Arts and Humanities	التعليم Education	المجال الواسع
	%	العدد No.											
country groups													مجموعات الدول
Slovakia	0.5	1	-	-	-	-	-	1	-	-	-	-	سلوفاكيا
Hungary	5.0	10	-	1	1	2	1	5	-	-	-	-	المجر
Czech	1.5	3	-	1	1	-	-	-	-	-	1	-	التشيك
Romania	0.5	1	-	-	-	1	-	-	-	-	-	-	رومانيا
<b>Total</b>	<b>100</b>	<b>199</b>	<b>1</b>	<b>50</b>	<b>18</b>	<b>40</b>	<b>8</b>	<b>39</b>	<b>17</b>	<b>4</b>	<b>18</b>	<b>4</b>	جملة الموفدون للدول الأوروبية
<u>American countries</u>													الدول الأمريكية
United States of America	62.7	52	-	15	4	29	-	3	-	1	-	-	الولايات المتحدة الأمريكية
Canada	36.1	30	-	2	1	24	2	-	1	-	-	-	كندا
Mexico	1.2	1	-	-	-	-	-	1	-	-	-	-	المكسيك
<b>Total</b>	<b>100</b>	<b>83</b>	<b>-</b>	<b>17</b>	<b>5</b>	<b>53</b>	<b>2</b>	<b>4</b>	<b>1</b>	<b>1</b>	<b>-</b>	<b>-</b>	جملة الموفدون للدول الأمريكية
<u>Asian countries</u>													الدول الآسيوية
japan	16.1	22	-	6	3	5	-	6	-	-	1	1	اليابان
China	75.9	104	-	5	36	38	2	21	-	-	2	-	الصين
South Korea	5.1	7	-	-	2	2	-	2	-	-	1	-	كوريا الجنوبية
Malaysia	1.5	2	-	-	1	-	-	-	1	-	-	-	ماليزيا
Singapore	1.5	2	-	-	-	-	1	1	-	-	-	-	سنغافورة
<b>Total</b>	<b>100</b>	<b>137</b>	<b>-</b>	<b>11</b>	<b>42</b>	<b>45</b>	<b>3</b>	<b>30</b>	<b>1</b>	<b>-</b>	<b>4</b>	<b>1</b>	جملة الموفدون للدول الآسيوية

تابع جدول رقم (٥١) أعداد الموفدين للخارج في اجازات دراسية وفقاً لمجموعات الدول والمجال الواسع طبقاً لتصنيف إسكد عام ٢٠١٧

Table (51) Number of Delegates Abroad in Scholarships according to countries groups and wide field according to ISCED Classification in 2017

the wide field	الإجمالي / Total		الخدمات	الصحة و الرفاة	الزراعة والحراجة ومصائد الأسماك	الهندسة والتصنيع	تكنولوجيا الاتصالات	العلوم الطبيعية	الأعمال والإدارة	العلوم الإجتماعية	الفنون والعلوم	التعليم	المجال الواسع
	%	العدد No.											
country groups													مجموعات الدول
<u>Eucalyptus countries</u>													<u>الدول الإقيانوسية</u>
Australia	83.3	10	-	2	-	4	2	2	-	-	-	-	استراليا
New Zealand	16.7	2	-	1	1	-	-	-	-	-	-	-	نيوزيلاندا
<b>Total</b>	<b>100</b>	<b>12</b>	<b>-</b>	<b>3</b>	<b>1</b>	<b>4</b>	<b>2</b>	<b>2</b>	<b>-</b>	<b>-</b>	<b>-</b>	<b>-</b>	<u>جملة الموفدون للدول الإقيانوسية</u>
<u>Arab countries</u>													<u>الدول العربية</u>
Lebanon	50.0	1	-	1	-	-	-	-	-	-	-	-	لبنان
Saudi	50.0	1	-	-	-	-	-	1	-	-	-	-	السعودية
<b>Total</b>	<b>100</b>	<b>2</b>	<b>-</b>	<b>1</b>	<b>-</b>	<b>-</b>	<b>-</b>	<b>1</b>	<b>-</b>	<b>-</b>	<b>-</b>	<b>-</b>	<u>جملة الموفدون بالدول العربية</u>
<u>African countries</u>													<u>الدول الأفريقية</u>
Nigeria	50.0	1	-	-	-	-	-	1	-	-	-	-	نيجيريا
Kenya	50.0	1	-	-	1	-	-	-	-	-	-	-	كينيا
<b>Total</b>	<b>100</b>	<b>2</b>	<b>-</b>	<b>-</b>	<b>1</b>	<b>-</b>	<b>-</b>	<b>1</b>	<b>-</b>	<b>-</b>	<b>-</b>	<b>-</b>	<u>جملة الموفدون بالدول الأفريقية</u>



جدول رقم ( ٥٢ ) أعداد المفودون للخارج في إجازات دراسية وفقا لمجموعات الدول والمجال الضيق طبقا لتصنيف اسكد عام ٢٠١٧

Table (52) Number of Delegates Abroad in Scholarships according to countries groups and narrow field according to ISCED Classification in 2017

The narrow field	الجملة Total	الخدمات الشخصية	الصحة	البيطرة	مصائد الأسماك	الزراعة	الهندسة المعمارية والبناء	التصنيع والمعالجة	الهندسة والحرف الهندسية	تكنولوجيا الاتصالات والمعلومات	الرياضيات والإحصاء	العلوم الفيزيائية	البيئة	العلوم البيولوجية	القانون	الأعمال والتجارة	العلوم الإجتماعية والسلوكية	اللغات	العلوم الإنسانية	الفنون	التعليم	المجال الضيق
		Personal Services	health	veterinary	Fisheries	Agriculture	Architecture and construction	Manufacturing and processing	Engineering and engineering crafts	Communications and Information Technology	Mathematics and Statistics	physics	The environment	Biological Sciences	law	Business and Commerce	Social and behavioral sciences	Languages	Humanities	arts	Education	
country groups																						مجموعات الدول
<b>Total</b>	<b>435</b>	<b>1</b>	<b>82</b>	<b>9</b>	<b>1</b>	<b>57</b>	<b>47</b>	<b>5</b>	<b>91</b>	<b>15</b>	<b>16</b>	<b>45</b>	<b>1</b>	<b>15</b>	<b>7</b>	<b>12</b>	<b>4</b>	<b>14</b>	<b>6</b>	<b>2</b>	<b>5</b>	الإجمالي
<b>European countries</b>																						الدول الأوروبية
England	30	1	14	-	-	-	-	-	4	-	-	-	-	-	3	2	3	-	2	-	1	المملكة المتحدة
France	7	-	3	-	-	-	-	-	1	-	-	-	-	-	2	1	-	-	-	-	-	فرنسا
Germany	66	-	24	1	-	3	5	-	7	3	-	5	-	3	1	1	-	9	2	1	1	ألمانيا
Spain	7	-	-	-	-	1	-	-	2	1	-	-	-	-	-	1	-	2	-	-	-	اسبانيا
Scotland	1	-	-	-	-	-	-	-	1	-	-	-	-	-	-	-	-	-	-	-	-	اسكتلندا
Serbia	1	-	1	-	-	-	-	-	-	-	-	-	-	-	-	-	-	-	-	-	-	صربيا
Italy	17	-	3	-	-	1	1	-	1	1	-	4	-	1	1	4	-	-	-	-	-	إيطاليا
Holland	3	-	-	-	-	-	-	-	1	-	1	1	-	-	-	-	-	-	-	-	-	هولندا
Switzerland	2	-	-	-	-	-	-	-	1	1	-	-	-	-	-	-	-	-	-	-	-	سويسرا
Portugal	1	-	-	-	-	-	-	-	-	-	-	-	-	-	-	1	-	-	-	-	-	البرتغال
Greece	4	-	2	-	-	-	-	-	1	-	-	-	-	1	-	-	-	-	-	-	-	اليونان
Sweden	1	-	-	-	-	-	-	-	1	-	-	-	-	-	-	-	-	-	-	-	-	السويد
Norway	1	-	-	-	-	1	-	-	-	-	-	-	-	-	-	-	-	-	-	-	-	النرويج
Finland	2	-	1	-	-	-	-	-	-	-	-	1	-	-	-	-	-	-	-	-	-	فنلندا
Russia	41	-	-	2	1	6	5	1	6	1	4	11	-	1	-	-	-	-	-	1	2	روسيا
Slovakia	1	-	-	-	-	-	-	-	-	-	-	1	-	-	-	-	-	-	-	-	-	سلوفاكيا
Hungary	10	-	1	-	-	1	1	-	1	1	2	3	-	-	-	-	-	-	-	-	-	المجر
Czech	3	-	1	1	-	-	-	-	-	-	-	-	-	-	-	-	-	1	-	-	-	التشيك
Romania	1	-	-	-	-	-	-	1	-	-	-	-	-	-	-	-	-	-	-	-	-	رومانيا
<b>Total</b>	<b>199</b>	<b>1</b>	<b>50</b>	<b>4</b>	<b>1</b>	<b>13</b>	<b>12</b>	<b>2</b>	<b>27</b>	<b>8</b>	<b>7</b>	<b>26</b>	<b>-</b>	<b>6</b>	<b>7</b>	<b>10</b>	<b>3</b>	<b>12</b>	<b>4</b>	<b>2</b>	<b>4</b>	جملة المفودون للدول الأوروبية

تابع جدول رقم ( ٥٢ ) أعداد الموفدون للخارج في إجازات دراسية وفقا لمجموعات الدول والمجال الضيق طبقا لتصنيف اسكد عام ٢٠١٧

Table (52) Number of Delegates Abroad in Scholarships according to countries groups and narrow field according to ISCED Classification in 2017

The narrow field	الجملة Total	الخدمات الشخصية	الصحة	البيطرة	مصائد الأسماك	الزراعة	الهندسة المعمارية والبناء	التصنيع والمعالجة	الهندسة والحرف الهندسية	تكنولوجيا الاتصالات والمعلومات	الرياضيات والإحصاء	العلوم الفيزيائية	البيئة	العلوم البيولوجية	القانون	الأعمال والتجارة	العلوم الاجتماعية والسلوكية	اللغات	العلوم الإنسانية	الفنون	التعليم	المجال الضيق
		Personal Services	health	veterinary	Fisheries	Agriculture	Architecture and construction	Manufacturing and processing	Engineering and engineering crafts	Communications and Information Technology	Mathematics and Statistics	physics	The environment	Biological Sciences	law	Business and Commerce	Social and behavioral sciences	Languages	Humanities	arts	Education	
<b>country groups</b>																						مجموعات الدول
<b>American countries</b>																						<b>الدول الأمريكية</b>
United States of America	52	-	15	1	-	3	11	-	18	-	1	1	-	1	-	-	1	-	-	-	-	الولايات المتحدة الأمريكية
Canada	30	-	2	1	-	-	7	2	15	2	-	-	-	-	-	1	-	-	-	-	-	كندا
Mexico	1	-	-	-	-	-	-	-	-	-	-	1	-	-	-	-	-	-	-	-	-	المكسيك
<b>Total</b>	<b>83</b>	<b>-</b>	<b>17</b>	<b>2</b>	<b>-</b>	<b>3</b>	<b>18</b>	<b>2</b>	<b>33</b>	<b>2</b>	<b>1</b>	<b>2</b>	<b>-</b>	<b>1</b>	<b>-</b>	<b>1</b>	<b>1</b>	<b>-</b>	<b>-</b>	<b>-</b>	<b>-</b>	جملة الموفدون للدول الأمريكية
<b>Asian countries</b>																						<b>الدول الآسيوية</b>
japan	22	-	6	2	-	1	2	-	3	-	-	5	-	1	-	-	-	1	-	-	1	اليابان
China	104	-	5	1	-	35	14	1	23	2	5	10	-	6	-	-	-	1	1	-	-	الصين
South Korea	7	-	-	-	-	2	-	-	2	-	-	1	-	1	-	-	-	-	1	-	-	كوريا الجنوبية
Malaysia	2	-	-	-	-	1	-	-	-	-	-	-	-	-	-	1	-	-	-	-	-	ماليزيا
Singapore	2	-	-	-	-	-	-	-	-	1	1	-	-	-	-	-	-	-	-	-	-	سنغافورة
<b>Total</b>	<b>137</b>	<b>-</b>	<b>11</b>	<b>3</b>	<b>-</b>	<b>39</b>	<b>16</b>	<b>1</b>	<b>28</b>	<b>3</b>	<b>6</b>	<b>16</b>	<b>-</b>	<b>8</b>	<b>-</b>	<b>1</b>	<b>-</b>	<b>2</b>	<b>2</b>	<b>-</b>	<b>1</b>	جملة الموفدون للدول الآسيوية
<b>Eucalyptus countries</b>																						<b>الدول الإقباتونية</b>
Australia	10	-	2	-	-	-	1	-	3	2	1	-	1	-	-	-	-	-	-	-	-	استراليا
New Zealand	2	-	1	-	-	1	-	-	-	-	-	-	-	-	-	-	-	-	-	-	-	نيوزيلاندا
<b>Total</b>	<b>12</b>	<b>-</b>	<b>3</b>	<b>-</b>	<b>-</b>	<b>1</b>	<b>1</b>	<b>-</b>	<b>3</b>	<b>2</b>	<b>1</b>	<b>-</b>	<b>1</b>	<b>-</b>	<b>-</b>	<b>-</b>	<b>-</b>	<b>-</b>	<b>-</b>	<b>-</b>	<b>-</b>	جملة الموفدون للدول الإقباتونية
<b>Arab countries</b>																						<b>الدول العربية</b>
Lebanon	1	-	1	-	-	-	-	-	-	-	-	-	-	-	-	-	-	-	-	-	-	لبنان
Saudi	1	-	-	-	-	-	-	-	-	-	1	-	-	-	-	-	-	-	-	-	-	السعودية
<b>Total</b>	<b>2</b>	<b>-</b>	<b>1</b>	<b>-</b>	<b>-</b>	<b>-</b>	<b>-</b>	<b>-</b>	<b>-</b>	<b>-</b>	<b>1</b>	<b>-</b>	<b>-</b>	<b>-</b>	<b>-</b>	<b>-</b>	<b>-</b>	<b>-</b>	<b>-</b>	<b>-</b>	<b>-</b>	جملة الموفدون بالدول العربية
<b>African countries</b>																						<b>الدول الأفريقية</b>
Nigeria	1	-	-	-	-	-	-	-	-	-	-	1	-	-	-	-	-	-	-	-	-	نيجيريا
Kenya	1	-	-	-	-	1	-	-	-	-	-	-	-	-	-	-	-	-	-	-	-	كينيا
<b>Total</b>	<b>2</b>	<b>-</b>	<b>-</b>	<b>-</b>	<b>-</b>	<b>1</b>	<b>-</b>	<b>-</b>	<b>-</b>	<b>-</b>	<b>-</b>	<b>1</b>	<b>-</b>	<b>-</b>	<b>-</b>	<b>-</b>	<b>-</b>	<b>-</b>	<b>-</b>	<b>-</b>	<b>-</b>	جملة الموفدون بالدول الأفريقية

جدول رقم (٥٣) أعداد الموفدين للخارج في بعثات إشراف مشترك وفقاً لمجموعات الدول والمجال الواسع طبقاً لتصنيف إسكد عام ٢٠١٧

Table (53) Number of Delegates Abroad in joint supervision missions according to countries groups and wide field according to ISCED Classification in 2017

the wide field	الإجمالي Total		الخدمات	الصحة والرفاهة	الزراعة والحراجة ومصائد الأسماك والبيطرة	الهندسة والتصنيع والبناء	تكنولوجيا الاتصالات والمعلومات	العلوم الطبيعية والرياضيات والإحصاء	الأعمال والإدارة والقانون	الفنون والعلوم الإنسانية	المجال الواسع
	%	العدد No.	Services	Health and welfare	Agriculture, Forestry, Fisheries and Veterinary Medicine	Engineering, Manufacturing and Construction	Communication and Information Technology	Natural Sciences, Mathematics and Statistics	Business Administration and Law	Arts and Humanities	
country groups	مجموعات الدول										
<b>Total</b>	-	<b>40</b>	<b>1</b>	<b>23</b>	<b>3</b>	<b>2</b>	<b>2</b>	<b>4</b>	<b>3</b>	<b>2</b>	<b>الإجمالي</b>
<b>%</b>	<b>100</b>	<b>-</b>	<b>2.5</b>	<b>57.5</b>	<b>7.5</b>	<b>5.0</b>	<b>5.0</b>	<b>10.0</b>	<b>7.5</b>	<b>5.0</b>	<b>%</b>
<b>European countries</b>	<b>الدول الأوروبية</b>										
<b>England</b>	42.3	11	-	5	-	1	1	1	3	-	انجلترا
<b>Germany</b>	15.4	4	-	1	3	-	-	-	-	-	ألمانيا
<b>France</b>	15.4	4	-	3	-	-	-	-	-	1	فرنسا
<b>Italy</b>	15.4	4	-	4	-	-	-	-	-	-	إيطاليا
<b>Spain</b>	3.8	1	-	1	-	-	-	-	-	-	أسبانيا
<b>Denmark</b>	3.8	1	-	-	-	-	-	1	-	-	الدنمارك
<b>Sweden</b>	3.8	1	-	1	-	-	-	-	-	-	السويد
<b>Total</b>	<b>100</b>	<b>26</b>	<b>-</b>	<b>15</b>	<b>3</b>	<b>1</b>	<b>1</b>	<b>2</b>	<b>3</b>	<b>1</b>	<b>جملة الموفدين للدول الأوروبية</b>

تابع جدول رقم (٥٣) أعداد الموفدين للخارج في بعثات إشراف مشترك وفقاً لمجموعات الدول والمجال الواسع طبقاً لتصنيف إسكد عام ٢٠١٧

Table (53) Number of Delegates Abroad in joint supervision missions according to countries groups and wide field according to ISCED Classification in 2017

country groups	Total الإجمالي		الخدمات	الصحة والرفاهة	الزراعة والحراجة ومصائد الأسماك والبيطرة	الهندسة والتصنيع والبناء	تكنولوجيا الاتصالات والمعلومات	العلوم الطبيعية والرياضيات والإحصاء	الأعمال والإدارة والقانون	الفنون والعلوم الإنسانية	المجال الواسع
	%	العدد No.	Services	Health and welfare	Agriculture, Forestry, Fisheries and Veterinary Medicine	Engineering, Manufacturing and Construction	Communication and Information Technology	Natural Sciences, Mathematics and Statistics	Business Administration and Law	Arts and Humanities	مجموعات الدول
<u>American countries</u>											
United States of America	100.0	6	1	3	-	-	-	1	-	1	الدول الأمريكية الولايات المتحدة الأمريكية
Total	100	6	1	3	-	-	-	1	-	1	جملة الموفدون للدول الأمريكية
<u>Asian countries</u>											
japan	85.7	6	-	4	-	1	-	1	-	-	اليابان
china	14.3	1	-	1	-	-	-	-	-	-	الصين
Total	100	7	-	5	-	1	-	1	-	-	جملة الموفدون للدول الآسيوية
<u>Eucalyptus countries</u>											
Australia	100.0	1	-	-	-	-	1	-	-	-	أستراليا
Total	100	1	-	-	-	-	1	-	-	-	جملة الموفدون للدول الإقيانوسية

جدول رقم ( ٥٤ ) أعداد الموفدون للخارج في بعثات إشراف مشترك وفقا لمجموعات الدول والمجال الضيق طبقا لتصنيف اسكد عام ٢٠١٧

Table (54) Number of Delegates Abroad in joint supervision missions according to countries groups and narrow field according to ISCED Classification in 2017

The narrow field	الجملة Total	الخدمات الشخصية	الصحة	البيطرة	الزراعة	الهندسة المعمارية	الهندسة والحرف	تكنولوجيا الاتصالات	العلوم الفيزيائية	البيئة	الأعمال والتجارة	اللغات	العلوم الإنسانية	المجال الضيق
		Personal Services	health	veterinary	Agriculture	Architecture and construction	Engineering and engineering crafts	Communications and Information Technology	physics	The environment	Business and Commerce	Languages	Humanities	
country groups														مجموعات الدول
<b>Total</b>	<b>40</b>	<b>1</b>	<b>24</b>	<b>1</b>	<b>2</b>	<b>1</b>	<b>1</b>	<b>1</b>	<b>3</b>	<b>1</b>	<b>3</b>	<b>1</b>	<b>1</b>	الإجمالي
<b>European countries</b>														الدول الأوروبية
England	11	-	6	-	-	1	-	-	1	-	3	-	-	انجلترا
Germany	4	-	1	1	2	-	-	-	-	-	-	-	-	المانيا
France	4	-	3	-	-	-	-	-	-	-	-	-	1	فرنسا
Italy	4	-	4	-	-	-	-	-	-	-	-	-	-	إيطاليا
Spain	1	-	1	-	-	-	-	-	-	-	-	-	-	أسبانيا
Denmark	1	-	-	-	-	-	-	-	-	1	-	-	-	الدنمارك
Sweden	1	-	1	-	-	-	-	-	-	-	-	-	-	السويد
<b>Total</b>	<b>26</b>	<b>-</b>	<b>16</b>	<b>1</b>	<b>2</b>	<b>1</b>	<b>-</b>	<b>-</b>	<b>1</b>	<b>1</b>	<b>3</b>	<b>-</b>	<b>1</b>	جملة الموفدون للدول الأوروبية
<b>American countries</b>														الدول الأمريكية
United States of America	6	1	3	-	-	-	-	-	1	-	-	1	-	الولايات المتحدة الأمريكية
<b>Total</b>	<b>6</b>	<b>1</b>	<b>3</b>	<b>-</b>	<b>-</b>	<b>-</b>	<b>-</b>	<b>-</b>	<b>1</b>	<b>-</b>	<b>-</b>	<b>1</b>	<b>-</b>	جملة الموفدون للدول الأمريكية
<b>Asian countries</b>														الدول الآسيوية
japan	6	-	4	-	-	-	1	-	1	-	-	-	-	اليابان
china	1	-	1	-	-	-	-	-	-	-	-	-	-	الصين
<b>Total</b>	<b>7</b>	<b>-</b>	<b>5</b>	<b>-</b>	<b>-</b>	<b>-</b>	<b>1</b>	<b>-</b>	<b>1</b>	<b>-</b>	<b>-</b>	<b>-</b>	<b>-</b>	جملة الموفدون للدول الآسيوية
<b>Eucalyptus countries</b>														الدول الإقيانوسية
Australia	1	-	-	-	-	-	-	1	-	-	-	-	-	استراليا
<b>Total</b>	<b>1</b>	<b>-</b>	<b>-</b>	<b>-</b>	<b>-</b>	<b>-</b>	<b>-</b>	<b>1</b>	<b>-</b>	<b>-</b>	<b>-</b>	<b>-</b>	<b>-</b>	جملة الموفدون للدول الإقيانوسية

الفصل السادس  
المؤشرات

**Chapter 6**  
**The Indicators**

جدول رقم (٥٥) التوزيع العددي والنسبي للموفدين للخارج في مهام علمية وفقاً لنوع الإيفاد والنوع خلال الفترة ( ٢٠١٧ - ٢٠١٤ )

Table (55) the Numerical and relative distribution of delegates in scientific missions according to sex and type of delegate during the period (2014 - 2017)

معدل التكافؤ Parity/ rate	الإجمالي			بعثات إشراف مشترك			إجازات دراسية			مهام علمية			بعثات خارجية			نوع الإيفاد type of delegate
	Total			Joint supervision missions			Scholar -ships			Scientific missions			Foreign missions			
	جملة	إناث	ذكور	جملة	إناث	ذكور	جملة	إناث	ذكور	جملة	إناث	ذكور	جملة	إناث	ذكور	النوع sex
	Total	Female	Male	Total	Female	Male	Total	Female	Male	Total	Female	Male	Total	Female	Male	
0.38	560	155	405	40	21	19	435	107	328	60	20	40	25	7	18	2017
	100	27.7	72.32	100	52.5	47.5	100	24.6	75.4	100	33.3	66.7	100	28.0	72.0	%
0.40	1021	306	715	329	128	201	328	68	260	279	80	199	85	30	55	2016
	100	30.0	70.0	100	38.9	61.1	100	20.7	79.3	100	28.7	71.3	100	35.3	64.7	%
0.40	840	243	597	257	96	161	232	50	182	241	51	190	110	46	64	2015
	100	28.9	71.1	100	37.4	62.7	100	21.6	78.4	100	21.2	78.8	100	41.8	58.2	%
0.30	822	186	636	221	58	163	287	61	226	294	64	230	20	3	17	2014
	100	22.6	77.4	100	26.2	73.8	100	21.3	78.7	100	21.8	78.2	100	15.0	85.0	%

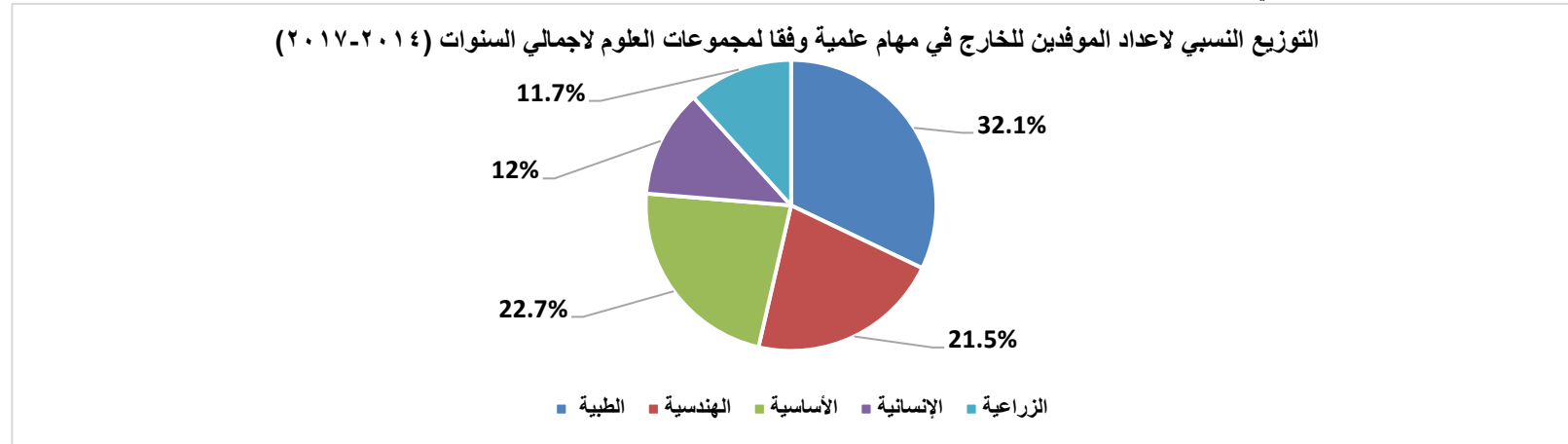
جدول رقم (٥٦) أعداد الموفدين للخارج في مهام علمية وفقاً لمجموعات الدول ومجموعات العلوم لإجمالي السنوات (٢٠١٤-٢٠١٧)

Table(56) Number of delegates abroad in scientific missions according to countries groups and science groups for total years (2014 - 2017)

Science groups	الاجمالي	الزراعية	الإنسانية	الأساسية	الهندسية	الطبية	مجموعات العلوم
	Total	Agricultural	Humanity	Basic	Engineering	Medical	مجموعات الدول
<b>Total</b>	<b>3243</b>	<b>379</b>	<b>390</b>	<b>735</b>	<b>697</b>	<b>1042</b>	الإجمالي
%	<b>100.0</b>	<b>11.7</b>	<b>12.0</b>	<b>22.7</b>	<b>21.5</b>	<b>32.1</b>	%
<b>European countries</b>	<b>1605</b>	<b>149</b>	<b>277</b>	<b>423</b>	<b>276</b>	<b>480</b>	الدول الأوروبية
%	<b>49.5</b>	<b>39.3</b>	<b>71.0</b>	<b>57.6</b>	<b>39.6</b>	<b>46.1</b>	%
<b>American countries</b>	<b>894</b>	<b>77</b>	<b>80</b>	<b>138</b>	<b>252</b>	<b>347</b>	الدول الأمريكية
%	<b>27.6</b>	<b>20.3</b>	<b>20.5</b>	<b>18.8</b>	<b>36.2</b>	<b>33.3</b>	%
<b>Asian countries</b>	<b>655</b>	<b>146</b>	<b>23</b>	<b>148</b>	<b>149</b>	<b>189</b>	الدول الآسيوية*
%	<b>20.2</b>	<b>38.5</b>	<b>5.9</b>	<b>20.1</b>	<b>21.4</b>	<b>18.1</b>	%
<b>Eucalyptus countries</b>	<b>66</b>	<b>3</b>	<b>4</b>	<b>21</b>	<b>12</b>	<b>26</b>	الدول الإقيانوسية
%	<b>2.0</b>	<b>0.8</b>	<b>1.0</b>	<b>2.9</b>	<b>1.7</b>	<b>2.5</b>	%
<b>Arab countries</b>	<b>9</b>	<b>2</b>	<b>4</b>	<b>3</b>	<b>-</b>	<b>-</b>	الدول العربية
%	<b>0.3</b>	<b>0.5</b>	<b>1.0</b>	<b>0.4</b>	<b>-</b>	<b>-</b>	%
<b>African countries</b>	<b>14</b>	<b>2</b>	<b>2</b>	<b>2</b>	<b>8</b>	<b>-</b>	الدول الإفريقية*
%	<b>0.4</b>	<b>0.5</b>	<b>0.5</b>	<b>0.3</b>	<b>1.1</b>	<b>-</b>	%

\*Asian and African countries include non-Arab countries

\*الدول الآسيوية والإفريقية تشتمل علي الدول غير العربية





جدول رقم (٥٧) اجمالي أعداد الموفدين للخارج في مهام علمية وفقاً للجامعات ومجموعات الدول خلال الفترة ( ٢٠١٧ - ٢٠١٤ )

Table (57) Total number of delegates on scientific missions according to universities and countries groups during the period (2014 –2017)

country groups universities	Total / الإجمالي				African/ الإفريقية				Arab / العربية				Eucalyptus / الإقبانوسية				Asian / الآسيوية				American / الأمريكية				European / الأوروبية				مجموعات الدول معات
	2017	2016	2015	2014	2017	2016	2015	2014	2017	2016	2015	2014	2017	2016	2015	2014	2017	2016	2015	2014	2017	2016	2015	2014	2017	2016	2015	2014	
Total	560	1021	840	822	2	2	3	2	2	-	6	6	14	21	15	16	148	225	124	158	119	286	251	238	275	487	441	402	الإجمالي
%	100				0.4	0.2	0.4	0.2	0.4	-	0.7	0.7	2.5	2.1	1.8	1.9	26.4	22.0	14.8	19.2	21.3	28.0	29.9	29.0	49.1	47.7	52.5	48.9	%
Cairo	102	95	76	81	-	1	-	-	-	-	1	-	2	-	-	1	17	13	4	5	38	37	30	37	45	44	41	38	القاهرة
Alexandria	68	63	60	55	-	-	-	-	-	-	1	-	3	2	1	2	13	12	5	5	21	16	22	15	31	33	31	33	الإسكندرية
Ain Shams	68	47	42	48	-	-	-	-	2	-	1	1	2	2	-	1	5	4	3	4	14	17	13	16	45	24	25	26	عين شمس
Asyut	26	79	52	57	-	-	-	-	-	-	-	-	1	3	-	1	6	14	12	8	6	23	18	22	13	39	22	26	أسيوط
Tanta	23	44	49	37	-	-	-	-	-	-	-	1	1	-	1	-	6	11	5	9	5	11	22	11	11	22	21	16	طنطا
Mansoura	27	86	56	63	-	-	-	-	-	-	1	-	-	2	-	-	5	11	9	15	3	26	22	28	19	47	24	20	المنصورة
Zagazig	29	65	30	30	-	-	-	-	-	-	-	-	2	2	2	1	14	19	2	4	7	22	8	9	6	22	18	16	الزقازيق
Helwan	21	27	27	38	1	-	-	-	-	-	-	1	2	-	-	1	4	2	2	1	1	10	6	12	13	15	19	23	حلوان
Menia	15	35	39	29	-	-	-	-	-	-	1	-	-	-	2	-	4	11	3	6	2	8	6	9	9	16	27	14	المنيا
Monoufia	22	33	28	32	-	-	-	-	-	-	-	-	-	-	-	-	4	12	2	10	4	2	11	8	14	19	15	14	المنوفية
Suez Canal	14	19	34	29	-	-	-	-	-	-	-	-	-	-	-	1	4	3	9	12	4	4	13	9	6	12	12	7	قناة السويس
South Valley	12	19	25	25	-	-	-	-	-	-	-	-	-	1	2	1	5	4	7	4	1	2	4	3	6	12	12	17	جنوب الوادي
Al-Azhar	64	52	42	37	1	-	2	1	-	-	1	-	-	2	-	1	29	22	9	8	5	12	9	8	29	16	21	19	الأزهر
Fayoum	10	17	15	21	-	-	-	-	-	-	-	-	1	2	-	-	6	4	2	-	-	2	-	6	3	9	13	15	الفيوم
Bani Sweif	6	17	10	7	-	-	-	-	-	-	-	-	-	1	-	-	2	2	1	-	1	8	2	1	3	6	7	6	بنى سويف
Banha	19	46	20	28	-	-	-	-	-	-	-	1	-	-	-	-	15	21	5	7	2	6	7	5	2	19	8	15	بنها

تابع جدول رقم (٥٧) اجمالي أعداد الموفدين للخارج في مهام علمية وفقاً للجامعات ومجموعات الدول خلال الفترة ( ٢٠١٧ - ٢٠١٤ )

Table (57) Total number of delegates on scientific missions according to universities and countries groups during the period (2014 –2017)

country groups universities	Total / الإجمالي				African/ الإفريقية				Arab / العربية				Eucalyptus / الإقيانوسية				Asian / الآسيوية				American / الأمريكية				European / الأوروبية				مجموعات الدول معات
	2017	2016	2015	2014	2017	2016	2015	2014	2017	2016	2015	2014	2017	2016	2015	2014	2017	2016	2015	2014	2017	2016	2015	2014	2017	2016	2015	2014	
Sohag	6	26	22	24	-	-	-	-	-	-	-	-	-	-	1	1	2	5	9	2	7	3	3	3	17	14	11	سوهاج	
Kafr El Sheikh	5	21	16	24	-	-	-	-	-	-	-	-	1	-	1	2	6	5	16	1	6	4	1	2	8	7	6	كفر الشيخ	
Damanhour	5	21	14	18	-	-	-	-	-	-	-	-	-	-	-	8	5	8	-	6	4	6	5	7	5	4	دمنهور		
Port Said	3	12	12	11	-	-	-	-	-	-	-	-	1	-	-	2	-	1	-	3	4	4	3	6	8	6	بور سعيد		
Suez	2	7	2	-	-	-	-	-	-	-	-	-	-	-	-	1	-	-	1	3	-	-	1	3	2	-	السويس		
Damietta	2	13	15	12	-	-	-	-	-	-	-	-	1	1	1	1	3	2	1	-	4	3	4	1	5	9	6	دمياط	
Aswan	8	23	25	14	-	-	-	-	-	-	-	1	-	-	-	5	8	9	6	1	3	3	2	2	12	13	5	أسوان	
sadat	-	13	15	-	-	-	-	-	-	-	-	-	-	-	-	-	4	2	-	-	5	5	-	-	4	8	-	السادات	
sadat adademy	-	-	1	-	-	-	-	-	-	-	-	-	-	-	-	-	-	-	-	-	-	-	-	-	-	1	-	أكاديمية السادات	
German	1	4	1	-	-	-	-	-	-	-	-	-	-	-	-	-	-	-	-	-	-	-	-	1	4	1	-	الألمانية	
Sixth of October Egypt for Science and Technology	1	-	-	-	-	-	-	-	-	-	-	-	-	-	-	-	-	-	-	-	-	-	-	1	-	-	-	السادس من أكتوبر مصر للعلوم والتكنولوجيا	
British	-	-	1	-	-	-	-	-	-	-	-	-	-	-	-	-	-	-	-	-	-	-	-	-	-	1	-	البريطانية	
Other (1)	-	137	111	102	-	1	1	1	-	-	-	1	-	1	6	3	-	26	16	19	-	43	32	19	-	66	56	59	أخرى (١)

(1) Include some institutes and scientific centers.

تشمل بعض المعاهد والهيئات والمراكز العلمية (١).



جدول رقم (٥٩) أعداد الموفدين للخارج في مهام علمية وفقاً لمجموعات الدول والتوزيع الجغرافي عام ٢٠١٧

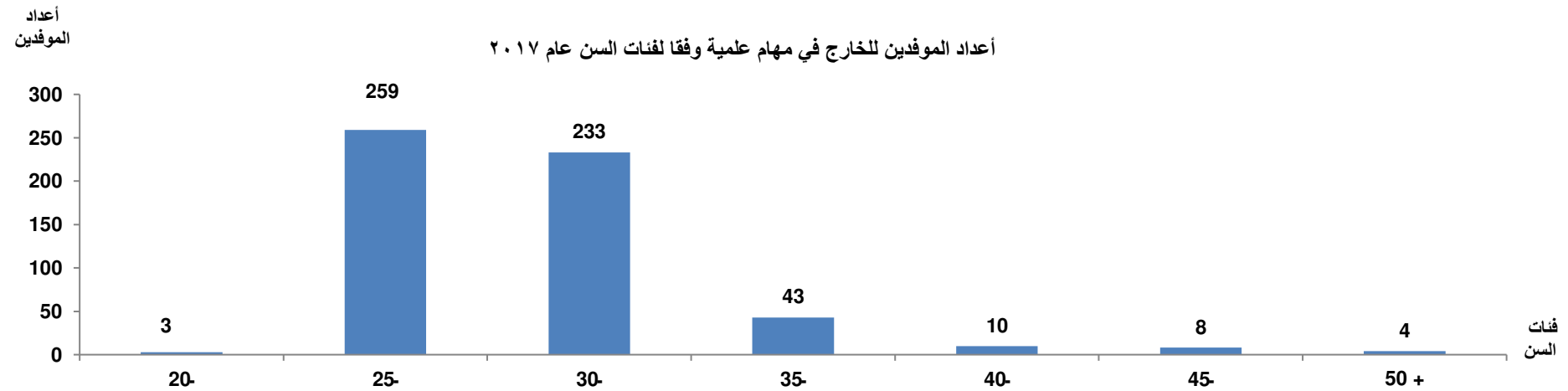
Table (59) Number of delegates in scientific missions according to the country groups and geographical distribution in 2017

type of delegate	الإجمالي Total				بعثات إشراف مشترك Joint supervision missions				إجازات دراسية Scholar -ships				مهام علمية Scientific missions				بعثات خارجية Foreign missions				نوع الإيفاد					
	ريف / rural		حضر / urban		جملة Total	ريف / rural		حضر / urban		جملة Total	ريف / rural		حضر / urban		جملة Total	ريف / rural		حضر / urban		جملة Total		ريف / rural		حضر / urban		التوزيع الجغرافي
	إناث female	ذكور male	إناث female	ذكور male		إناث female	ذكور male	إناث female	ذكور male		إناث female	ذكور male	إناث female	ذكور male		إناث female	ذكور male	إناث female	ذكور male			إناث female	ذكور male	إناث female	ذكور male	
Total	11	40	46	188	14	1	-	5	8	236	10	38	30	158	24	-	2	8	14	11	-	-	3	8	الإجمالي	
%	3.9	14.0	16.1	66.0	100	7.1	-	35.7	57.1	100	4.2	16.1	12.7	66.9	100	-	8.3	33.3	58.3	100	-	-	27.3	72.7	%	
<b>American countries</b>																								الدول الأمريكية		
United States of America	-	2	20	59	6	-	-	3	3	52	-	1	9	42	13	-	1	6	6	10	-	-	2	8	الولايات المتحدة الأمريكية	
Canada	-	2	6	29	-	-	-	-	-	30	-	2	5	23	7	-	-	1	6	-	-	-	-	-	كندا	
Mexico	-	-	-	1	-	-	-	-	-	1	-	-	-	1	-	-	-	-	-	-	-	-	-	-	المكسيك	
Total	-	4	26	89	6	-	-	3	3	83	-	3	14	66	20	-	1	7	12	10	-	-	2	8	جملة الدول الأمريكية	
<b>Asian countries</b>																								الدول الآسيوية		
Japan	3	5	8	15	6	1	-	1	4	22	2	4	6	10	3	-	1	1	1	-	-	-	-	-	اليابان	
China	8	27	8	62	1	-	-	-	1	104	8	27	8	61	-	-	-	-	-	-	-	-	-	-	الصين	
South Korea	-	1	1	6	-	-	-	-	-	7	-	1	1	5	1	-	-	-	1	-	-	-	-	-	كوريا الجنوبية	
Malaysia	-	1	-	1	-	-	-	-	-	2	-	1	-	1	-	-	-	-	-	-	-	-	-	-	ماليزيا	
Singapore	-	1	-	1	-	-	-	-	-	2	-	1	-	1	-	-	-	-	-	-	-	-	-	-	سنغافورة	
Total	11	35	17	85	7	1	-	1	5	137	10	34	15	78	4	-	1	1	2	-	-	-	-	-	جملة الدول الآسيوية	
<b>Eucalyptus countries</b>																								الدول الإقيانوسية		
Australia	-	1	3	8	1	-	-	1	-	10	-	1	1	8	-	-	-	-	-	1	-	-	1	-	استراليا	
New Zealand	-	-	-	2	-	-	-	-	-	2	-	-	-	2	-	-	-	-	-	-	-	-	-	-	نيوزيلندا	
Total	-	1	3	10	1	-	-	1	-	12	-	1	1	10	-	-	-	-	-	1	-	-	1	-	جملة الدول الإقيانوسية	
<b>Arab countries</b>																								الدول العربية		
Lebanon	-	-	-	1	-	-	-	-	-	1	-	-	-	1	-	-	-	-	-	-	-	-	-	-	لبنان	
Saudi	-	-	-	1	-	-	-	-	-	1	-	-	-	1	-	-	-	-	-	-	-	-	-	-	السعودية	
Total	-	-	-	2	-	-	-	-	-	2	-	-	-	2	-	-	-	-	-	-	-	-	-	-	جملة الدول العربية	
<b>African countries</b>																								الدول الإفريقية		
Nigeria	-	-	-	1	-	-	-	-	-	1	-	-	-	1	-	-	-	-	-	-	-	-	-	-	نيجيريا	
Kenya	-	-	-	1	-	-	-	-	-	1	-	-	-	1	-	-	-	-	-	-	-	-	-	-	كينيا	
Total	-	-	-	2	-	-	-	-	-	2	-	-	-	2	-	-	-	-	-	-	-	-	-	-	جملة الدول الإفريقية	

جدول رقم (٦٠) أعداد الموفدين للخارج في مهام علمية وفقاً لنوع الإيفاد وفئات السن والنوع عام ٢٠١٧

Table (60) Number of delegates abroad in scientific missions according to type of delegate and age categories and sex in 2017

type of delegate	age categories			50 فأكثر			45-			40-			35-			30-			25-			20-			فئات السن	النوع	نوع الإيفاد
	sex			جملة	إناث	ذكور	جملة	إناث	ذكور	جملة	إناث	ذكور	جملة	إناث	ذكور	جملة	إناث	ذكور	جملة	إناث	ذكور	جملة	إناث	ذكور			
	Total	female	male																								
<b>Total</b>	560	155	405	4	2	2	8	2	6	10	4	6	43	8	35	233	72	161	259	66	193	3	1	2	<b>الإجمالي</b>		
<b>%</b>	<b>100</b>			<b>0.7</b>			<b>1.4</b>			<b>1.8</b>			<b>7.7</b>			<b>41.6</b>			<b>46.3</b>			<b>0.5</b>			<b>%</b>		
<b>Foreign missions</b>	25	7	18	-	-	-	-	-	-	-	-	-	2	1	1	16	6	10	7	-	7	-	-	-	<b>بعثات خارجية</b>		
<b>Scientific missions</b>	60	20	40	3	1	2	8	2	6	8	4	4	21	3	18	20	10	10	-	-	-	-	-	-	<b>مهام علمية</b>		
<b>Scholarships</b>	435	107	328	1	1	-	-	-	-	2	-	2	20	4	16	162	39	123	247	62	185	3	1	2	<b>إجازات دراسية</b>		
<b>Joint supervision missions</b>	40	21	19	-	-	-	-	-	-	-	-	-	-	-	-	35	17	18	5	4	1	-	-	-	<b>بعثات إشراف مشترك</b>		



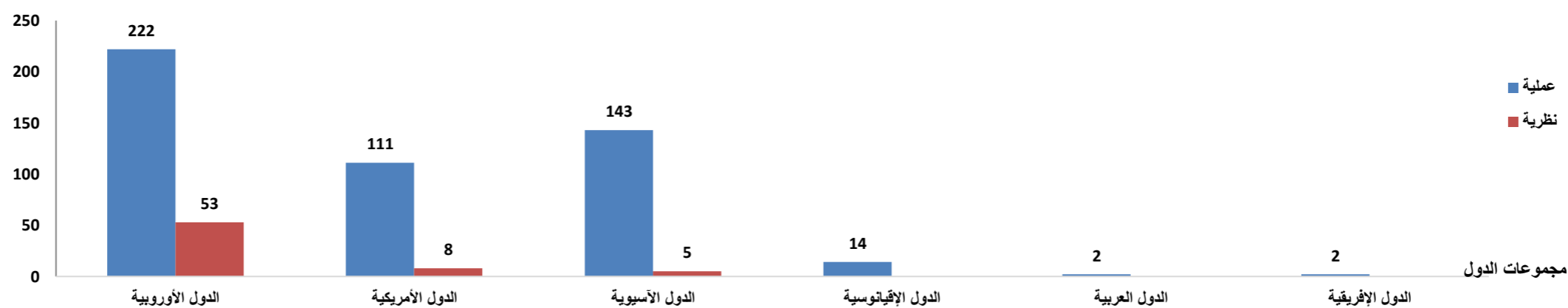
جدول رقم (٦١) أعداد الموفدين للخارج في مهام علمية وفقاً لمجموعات الدول ونوع الدراسة عام ٢٠١٧

Table (61) Number of Delegates abroad in Scientific missions according to countries groups and type of study in 2017

Group of countries	الإجمالي			بعثات إشراف مشترك			إجازات دراسية			مهام علمية			بعثات خارجية			نوع الإيفاد
	Total			Joint supervision missions			Scholar -ships			Scientific missions			Foreign missions			نوع الدراسة
	جملة Total	الانسانية والاجتماعية/ Human and social	تطبيقية Applied	جملة Total	الانسانية والاجتماعية/ Human and social	تطبيقية Applied	جملة Total	الانسانية والاجتماعية/ Human and social	تطبيقية Applied	جملة Total	الانسانية والاجتماعية/ Human and social	تطبيقية Applied	جملة Total	الانسانية والاجتماعية/ Human and social	تطبيقية Applied	مجموعات الدول
Total	560	66	494	40	6	34	435	47	388	60	13	47	25	-	25	الإجمالي
%	100	11.8	88.2	100	15.0	85.0	100	10.8	89.2	100	21.7	78.3	100	-	100.0	%
European countries	275	53	222	26	4	22	199	40	159	36	9	27	14	-	14	الدول الأوروبية
American countries	119	8	111	6	2	4	83	2	81	20	4	16	10	-	10	الدول الأمريكية
Asian countries	148	5	143	7	-	7	137	5	132	4	-	4	-	-	-	الدول الآسيوية
Eucalyptus countries	14	-	14	1	-	1	12	-	12	-	-	-	1	-	1	الدول الإقيانوسية
Arab countries	2	-	2	-	-	-	2	-	2	-	-	-	-	-	-	الدول العربية
African countries	2	-	2	-	-	-	2	-	2	-	-	-	-	-	-	الدول الإفريقية

أعداد الموفدين

أعداد الموفدين للخارج في مهام علمية وفقاً لمجموعات الدول ونوع الدراسة عام ٢٠١٧



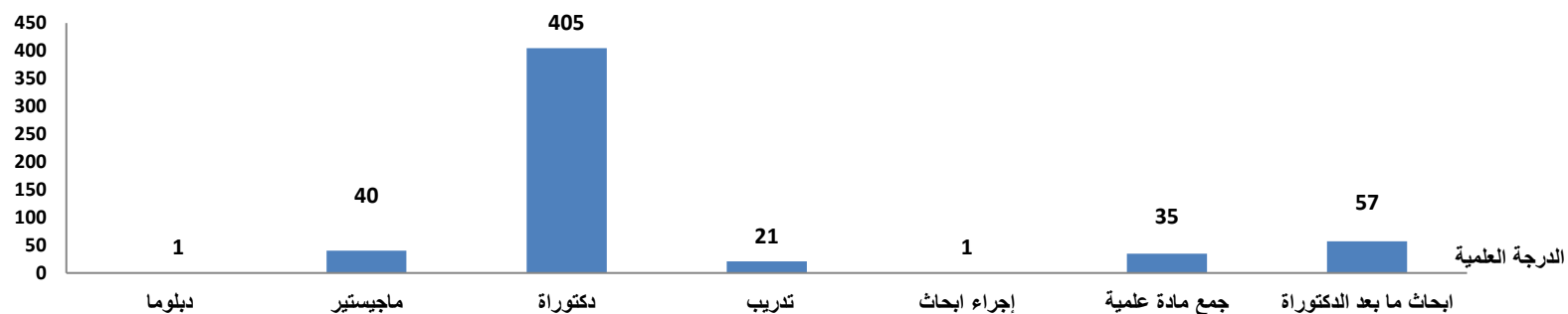
جدول رقم (٦٢) أعداد الموفدين للخارج في مهام علمية وفقاً لنوع الإيفاد والدرجة العلمية المراد الحصول عليها عام ٢٠١٧

Table (62) Number of Delegates abroad in Scientific missions according to type of delegate and Degree to be obtained during 2017

statement type of delegate	the Degree to be obtained / الدرجة العلمية المراد الحصول عليها								البيان نوع الإيفاد
	الجملة	ابحاث ما بعد الدكتوراة	جمع مادة علمية	إجراء ابحاث	تدريب	دكتوراة	ماجستير	دبلوما	
	Total	Post Doctoral Research	Collect scientific material	Research	Training	PHD	Master	Diploma	
<b>Total</b>	<b>560</b>	<b>57</b>	<b>35</b>	<b>1</b>	<b>21</b>	<b>405</b>	<b>40</b>	<b>1</b>	الإجمالي
<b>%</b>	<b>100</b>	<b>10.2</b>	<b>6.3</b>	<b>0.2</b>	<b>3.8</b>	<b>72.3</b>	<b>7.1</b>	<b>0.2</b>	%
Foreign missions	25	-	-	-	-	24	1	-	بعثات خارجية
Scientific missions	60	57	3	-	-	-	-	-	مهام علمية
Scholarships	435	-	32	1	21	341	39	1	إجازات دراسية
Joint supervision missions	40	-	-	-	-	40	-	-	بعثات إشراف مشترك

أعداد الموفدين

أعداد الموفدين للخارج في مهام علمية وفقاً للدرجة العلمية المراد الحصول عليها عام ٢٠١٧



## الجهاز المركزي للتعبئة العامة والإحصاء

العنوان : ٣ طريق صلاح سالم - مدينة نصر - القاهرة - جمهورية مصر العربية  
صندوق بريد: ٢٠٨٦ مدينة نصر - القاهرة  
تليفون : ٢٤٠٢٣٠٣١ فاكس : ٢٤٠٢٤٠٩٩

### Central Agency for Public Mobilization and Statistics (CAPMAS)

Address : 3 Salah Salem St. - Nasr City - Cairo - Egypt

P.O.Box : 2086 Nasr City - Cairo

Tel : (+20) 24023031 Fax : (+20) 24024099

Website : <http://www.capmas.gov.eg> الموقع الإلكتروني للجهاز :

Email : [pres\\_capmas@capmas.gov.eg](mailto:pres_capmas@capmas.gov.eg) البريد الإلكتروني :

رقم الإيداع بدارالكتب : ١٨٧٩٦ / ٢٠١٧