



جمهورية مصر العربية  
الجهاز المركزي للتعبئة العامة والإحصاء

النشرة السنوية

لتجارة الجملة والتجزئة

القطاع العام / الأعمال العام ٢٠١٥ / ٢٠١٦

والقطاع الخاص ٢٠١٥



إصدار يونيو ٢٠١٧

مراجع رقم ٧١ - ٢١٢٢١ - ٢٠١٦



جمهورية مصر العربية

الجهاز المركزى للتعبئة العامة والإحصاء

النشرة السنوية  
لتجارة الجملة والتجزئة  
القطاع العام / الأعمال العام ٢٠١٥ / ٢٠١٦  
والقطاع الخاص ٢٠١٥

عند إعادة نشر أو اقتباس  
أى مادة من هذا الإصدار يرجى الإشارة إلى المصدر وهو  
الجهاز المركزى للتعبئة العامة والإحصاء

إصدار يونيو ٢٠١٧

مرجع رقم ٧١ - ٢١٢٢١ - ٢٠١٦

## تقديم

تعتبر التجارة الداخلية إحدى الدعائم الأساسية للتنمية الاقتصادية والاجتماعية في جمهورية مصر العربية لما لها من تأثير على الناتج القومي ومعدلات النمو الإقتصادي وانعكاس ذلك على مستوى المعيشة . لذا يهتم الجهاز المركزي للتعينة العامة والإحصاء بإصدار - النشرة السنوية لتجارة الجملة والتجزئة القطاع العام / الأعمال العام عام ٢٠١٥ / ٢٠١٦ والقطاع الخاص عام ٢٠١٥ - والتي تتضمن بيانات إحصائية عن مقومات وحركة التجارة والعمالة والأجور ورؤوس الأموال المستثمرة للمنشآت التجارية وفروعها بالإضافة إلى حركة الأصول والخصوم لكل من تجارة الجملة والتجزئة طبقاً للنشاط الإقتصادي والمحافظة لكل من القطاع / الأعمال العام والقطاع الخاص .

يقدم الجهاز هذه النشرة لكل من المهتمين والباحثين بهذا المجال أملاً أن تحقق الفائدة المرجوة منها .

والله ولي التوفيق...

لواء /ابو بكر الجندي

رئيس الجهاز المركزي للتعينة العامة والاحصاء

الشهرس

رقم الصفحة	المبيان	رقم الجدول
١	منهجية النشرة	
٥	المؤشرات العامة	
	<b>الباب الأول : تجارة الجملة والتجزئة فى القطاع العام / الاعمال العام</b>	
	<b>أولاً - تجارة الجملة</b>	
٢٠	حركه التجارة وعدد المشتغلين واجورهم للشركات التجارية وفروعها طبقا للنشاط الاقتصادى	١
٢١	حركه التجارة وعدد المشتغلين واجورهم للشركات التجارية وفروعها طبقا للمحافظات	٢
٢٢	حركه التجارة وعدد المشتغلين واجورهم للشركات التجارية وفروعها طبقا للنشاط الاقتصادى ( محافظه القاهرة )	٣
٢٣	حركه التجارة وعدد المشتغلين واجورهم للشركات التجارية وفروعها طبقا للنشاط الاقتصادى ( محافظه الاسكندرية )	٤
٢٤	المشريات والمبيعات فى الشركات التجارية وفروعها طبقاً للمجموعات السلعية	٥
٢٦	توزيع العاملين طبقا لنوع العمل واجورهم للشركات التجارية وفروعها طبقا للنشاط الاقتصادى	٦
٢٩	توزيع العاملين طبقا لنوع العمل واجورهم للشركات التجارية وفروعها طبقا للمحافظات	٧
٣٢	اجمالى المصروفات للشركات التجارية وفروعها طبقا للنشاط الاقتصادى	٨
٣٣	اجمالى المصروفات للشركات التجارية وفروعها طبقا للمحافظات	٩
٣٤	اجمالى الايرادات المتنوعه للشركات التجارية وفروعها طبقا للنشاط الاقتصادى	١٠
٣٥	اجمالى الايرادات المتنوعه للشركات التجارية وفروعها طبقا للمحافظات	١١
٣٦	الاصول المتداولة والارصده المدينة الاخرى للشركات التجارية وفروعها طبقا للنشاط الاقتصادى	١٢
٣٧	الاصول المتداولة والارصده المدينة الاخرى للشركات التجارية وفروعها طبقا للمحافظات	١٣
٣٨	الخصوم المتداولة والارصده الدائمه الاخرى للشركات التجارية وفروعها طبقا للنشاط الاقتصادى	١٤
٣٩	الخصوم المتداولة والارصده الدائمه الاخرى للشركات التجارية وفروعها طبقا للمحافظات	١٥
٤٠	حركه الاصول الثابته للشركات التجارية وفروعها طبقا للنشاط الاقتصادى	١٦
٤١	حركه الاصول الثابته للشركات التجارية وفروعها طبقا للمحافظات	١٧
٤٢	راس المال المستثمر للشركات التجارية وفروعها طبقا للنشاط الاقتصادى	١٨
٤٣	راس المال المستثمر للشركات التجارية وفروعها طبقا للمحافظات	١٩
٤٤	المشروعات تحت التنفيذ للشركات التجارية وفروعها طبقا للنشاط الاقتصادى	٢٠
٤٥	المشروعات تحت التنفيذ للشركات التجارية وفروعها طبقا للمحافظات	٢١
٤٦	حركه المخزون للشركات التجارية وفروعها طبقا للنشاط الاقتصادى	٢٢
٤٧	حركه المخزون للشركات التجارية وفروعها طبقا للمحافظات	٢٣

تابع الفهرس

رقم الصفحة	البيان	رقم الجدول
	<b>ثانياً - تجارة التجزئة</b>	
٤٩	حركة التجارة وعدد المشتغلين واجورهم للشركات التجارية وفروعها طبقاً للنشاط الاقتصادي	٢٤
٥٠	حركة التجارة وعدد المشتغلين واجورهم للشركات التجارية وفروعها طبقاً للمحافظات	٢٥
٥١	حركة التجارة وعدد المشتغلين واجورهم للشركات التجارية وفروعها طبقاً للنشاط الاقتصادي ( محافظة القاهرة )	٢٦
٥٢	حركة التجارة وعدد المشتغلين واجورهم للشركات التجارية وفروعها طبقاً للنشاط الاقتصادي ( محافظة الاسكندرية )	٢٧
٥٣	المشتريات والمبيعات فى الشركات التجارية طبقاً للمجموعات السلبية	٢٨
٥٥	توزيع العاملين طبقاً لنوع العمل واجورهم للشركات التجارية وفروعها طبقاً للنشاط الاقتصادي	٢٩
٥٨	توزيع العاملين طبقاً لنوع العمل واجورهم للشركات التجارية وفروعها طبقاً للمحافظات	٣٠
٦١	اجمالى المصروفات للشركات التجارية وفروعها طبقاً للنشاط الاقتصادي	٣١
٦٢	اجمالى المصروفات للشركات التجارية وفروعها طبقاً للمحافظات	٣٢
٦٢	اجمالى الايرادات المتنوعه للشركات التجارية وفروعها طبقاً للنشاط الاقتصادي	٣٣
٦٤	اجمالى الايرادات المتنوعه للشركات التجارية وفروعها طبقاً للمحافظات	٣٤
٦٥	الاصول المتداولة والارصدة المدينة الاخرى للشركات التجارية وفروعها طبقاً للنشاط الاقتصادي	٣٥
٦٦	الاصول المتداولة والارصدة المدينة الاخرى للشركات التجارية وفروعها طبقاً للمحافظات	٣٦
٦٧	الخصوم المتداولة والارصدة الدائنه الاخرى للشركات التجارية وفروعها طبقاً للنشاط الاقتصادي	٣٧
٦٨	الخصوم المتداولة والارصدة الدائنة الاخرى للشركات التجارية وفروعها طبقاً للمحافظات	٣٨
٦٩	حركة الاصول الثابتة للشركات التجارية وفروعها طبقاً للنشاط الاقتصادي	٣٩
٧٠	حركة الاصول الثابتة للشركات التجارية وفروعها طبقاً للمحافظات	٤٠
٧١	راس المال المستثمر للشركات التجارية وفروعها طبقاً للنشاط الاقتصادي	٤١
٧٢	راس المال المستثمر للشركات التجارية وفروعها طبقاً للمحافظات	٤٢
٧٢	المشروعات تحت التنفيذ للشركات التجارية وفروعها طبقاً للنشاط الاقتصادي	٤٣
٧٤	المشروعات تحت التنفيذ للشركات التجارية وفروعها طبقاً للمحافظات	٤٤
٧٥	حركة المخزون للشركات التجارية وفروعها طبقاً للنشاط الاقتصادي	٤٥
٧٦	حركة المخزون للشركات التجارية وفروعها طبقاً للمحافظات	٤٦



تابع الفهرس

رقم الصفحة	البيان	رقم الجدول
	<b>تابع الياب الثانى - تجارة الجملة والتجزئة فى القطاع الخاص</b>	
١٣٨	تقدير اجمالى للصروفات للمنشآت التجارية وفروعها طبقا للكيان القانونى	٨٢
١٣٩	تقدير اجمالى الايرادات المتنوعة للمنشآت التجارية وفروعها طبقا للنشاط الاقتصادى	٨٤
١٤١	تقدير اجمالى الايرادات المتنوعة للمنشآت التجارية وفروعها طبقا للمحافظات	٨٥
١٤٢	تقدير اجمالى الايرادات المتنوعة للمنشآت التجارية وفروعها طبقا للكيان القانونى	٨٦
١٤٤	تقدير الاصول المتداولة والارصدة المدينة الاخرى للمنشآت التجارية وفروعها طبقا للنشاط الاقتصادى	٨٧
١٤٦	تقدير الاصول المتداولة والارصدة المدينة الاخرى للمنشآت التجارية وفروعها طبقا للمحافظات	٨٨
١٤٨	تقدير الاصول المتداولة والارصدة المدينة الاخرى للمنشآت التجارية وفروعها طبقا للكيان القانونى	٨٩
١٤٩	تقدير الخصوم المتداولة والارصدة الدائنة الاخرى للمنشآت التجارية وفروعها طبقا للنشاط الاقتصادى	٩٠
١٥١	تقدير الخصوم المتداولة والارصدة الدائنة الاخرى للمنشآت التجارية وفروعها طبقا للمحافظات	٩١
١٥٢	تقدير الخصوم المتداولة والارصدة الدائنة الاخرى للمنشآت التجارية وفروعها طبقا للكيان القانونى	٩٢
١٥٤	تقدير حركة الاصول الثابتة للمنشآت التجارية وفروعها طبقا للنشاط الاقتصادى	٩٣
١٥٦	تقدير حركة الاصول الثابتة للمنشآت التجارية وفروعها طبقا للمحافظات	٩٤
١٥٨	تقدير حركة الاصول الثابتة للمنشآت التجارية وفروعها طبقا للكيان القانونى	٩٥
١٥٩	تقدير رأس المال المستثمر للمنشآت التجارية وفروعها طبقا للنشاط الاقتصادى	٩٦
١٦١	تقدير رأس المال المستثمر للمنشآت التجارية وفروعها طبقا للمحافظات	٩٧
١٦٢	تقدير رأس المال المستثمر للمنشآت التجارية وفروعها طبقا للكيان القانونى	٩٨
١٦٤	تقدير المشروعات تحت التنفيذ للمنشآت التجارية وفروعها طبقا للنشاط الاقتصادى	٩٩
١٦٦	تقدير المشروعات تحت التنفيذ للمنشآت التجارية وفروعها طبقا للمحافظات	١٠٠
١٦٨	تقدير المشروعات تحت التنفيذ للمنشآت التجارية وفروعها طبقا للكيان القانونى	١٠١
١٦٩	تقدير حركة المخزون للمنشآت التجارية وفروعها طبقا للنشاط الاقتصادى	١٠٢
١٧١	تقدير حركة المخزون للمنشآت التجارية وفروعها طبقا للمحافظات	١٠٣
١٧٣	تقدير حركة المخزون للمنشآت التجارية وفروعها طبقا للكيان القانونى	١٠٤
	<b>ثانيا : تجارة التجزئة</b>	
١٧٥	تقدير حركة التجارة وعدد المشتغلين وأجورهم للمنشآت التجارية وفروعها طبقا للنشاط الاقتصادى	١٠٥
١٧٧	تقدير حركة التجارة وعدد المشتغلين وأجورهم للمنشآت التجارية وفروعها طبقا للمحافظات	١٠٦
١٧٩	تقدير حركة التجارة وعدد المشتغلين وأجورهم للمنشآت التجارية وفروعها طبقا للنشاط الاقتصادى والمحافظات ( محافظة القاهرة )	١٠٧
١٨١	تقدير حركة التجارة وعدد المشتغلين وأجورهم للمنشآت التجارية وفروعها طبقا للنشاط الاقتصادى والمحافظات ( محافظة الاسكندرية )	١٠٨
١٨٢	تقدير حركة التجارة وعدد المشتغلين وأجورهم للمنشآت التجارية وفروعها طبقا للنشاط الاقتصادى والمحافظات ( محافظة بورسعيد )	١٠٩
١٨٤	تقدير حركة التجارة وعدد المشتغلين وأجورهم للمنشآت التجارية وفروعها طبقا للنشاط الاقتصادى والمحافظات ( محافظة السويس )	١١٠
١٨٥	تقدير حركة التجارة وعدد المشتغلين وأجورهم للمنشآت التجارية وفروعها طبقا للنشاط الاقتصادى والمحافظات ( محافظة دمياط )	١١١
١٨٦	تقدير حركة التجارة وعدد المشتغلين وأجورهم للمنشآت التجارية وفروعها طبقا للنشاط الاقتصادى والمحافظات ( محافظة الدقهلية )	١١٢
١٨٨	تقدير حركة التجارة وعدد المشتغلين وأجورهم للمنشآت التجارية وفروعها طبقا للنشاط الاقتصادى والمحافظات ( محافظة الشرقية )	١١٣
١٩٠	تقدير حركة التجارة وعدد المشتغلين وأجورهم للمنشآت التجارية وفروعها طبقا للنشاط الاقتصادى والمحافظات ( محافظة القليوبية )	١١٤
١٩٢	تقدير حركة التجارة وعدد المشتغلين وأجورهم للمنشآت التجارية وفروعها طبقا للنشاط الاقتصادى والمحافظات ( محافظة كفر الشيخ )	١١٥
١٩٤	تقدير حركة التجارة وعدد المشتغلين وأجورهم للمنشآت التجارية وفروعها طبقا للنشاط الاقتصادى والمحافظات ( محافظة الغربية )	١١٦

تابع الفهرس

رقم الصفحة	المبنيان	رقم الجدول
١٩٦	تقدير حركة التجارة وعدد المشتغلين وأجورهم للمنشآت التجارية وفروعها طبقاً للنشاط الاقتصادي والمحافظة ( محافظة المنوفية )	١١٧
١٩٨	تقدير حركة التجارة وعدد المشتغلين وأجورهم للمنشآت التجارية وفروعها طبقاً للنشاط الاقتصادي والمحافظة ( محافظة البحيرة )	١١٨
٢٠٠	تقدير حركة التجارة وعدد المشتغلين وأجورهم للمنشآت التجارية وفروعها طبقاً للنشاط الاقتصادي والمحافظة ( محافظة الاسماعيلية )	١١٩
٢٠٢	تقدير حركة التجارة وعدد المشتغلين وأجورهم للمنشآت التجارية وفروعها طبقاً للنشاط الاقتصادي والمحافظة ( محافظة الجيزة )	١٢٠
٢٠٤	تقدير حركة التجارة وعدد المشتغلين وأجورهم للمنشآت التجارية وفروعها طبقاً للنشاط الاقتصادي والمحافظة ( محافظة بنس سويف )	١٢١
٢٠٦	تقدير حركة التجارة وعدد المشتغلين وأجورهم للمنشآت التجارية وفروعها طبقاً للنشاط الاقتصادي والمحافظة ( محافظة الفيوم )	١٢٢
٢٠٨	تقدير حركة التجارة وعدد المشتغلين وأجورهم للمنشآت التجارية وفروعها طبقاً للنشاط الاقتصادي والمحافظة ( محافظة المنيا )	١٢٣
٢١٠	تقدير حركة التجارة وعدد المشتغلين وأجورهم للمنشآت التجارية وفروعها طبقاً للنشاط الاقتصادي والمحافظة ( محافظة اسيوط )	١٢٤
٢١١	تقدير حركة التجارة وعدد المشتغلين وأجورهم للمنشآت التجارية وفروعها طبقاً للنشاط الاقتصادي والمحافظة ( محافظة سوهاج )	١٢٥
٢١٢	تقدير حركة التجارة وعدد المشتغلين وأجورهم للمنشآت التجارية وفروعها طبقاً للنشاط الاقتصادي والمحافظة ( محافظة قنا )	١٢٦
٢١٥	تقدير حركة التجارة وعدد المشتغلين وأجورهم للمنشآت التجارية وفروعها طبقاً للنشاط الاقتصادي والمحافظة ( محافظة اسيوط )	١٢٧
٢١٧	تقدير حركة التجارة وعدد المشتغلين وأجورهم للمنشآت التجارية وفروعها طبقاً للنشاط الاقتصادي والمحافظة ( محافظة الأقصر )	١٢٨
٢١٨	تقدير حركة التجارة وعدد المشتغلين وأجورهم للمنشآت التجارية وفروعها طبقاً للنشاط الاقتصادي والمحافظة ( محافظة البحر الاحمر )	١٢٩
٢١٩	تقدير حركة التجارة وعدد المشتغلين وأجورهم للمنشآت التجارية وفروعها طبقاً للنشاط الاقتصادي والمحافظة ( محافظة الوادي الجديد )	١٣٠
٢٢١	تقدير حركة التجارة وعدد المشتغلين وأجورهم للمنشآت التجارية وفروعها طبقاً للنشاط الاقتصادي والمحافظة ( محافظة مطروح )	١٣١
٢٢٢	تقدير حركة التجارة وعدد المشتغلين وأجورهم للمنشآت التجارية وفروعها طبقاً للنشاط الاقتصادي والمحافظة ( محافظة شمال سيناء )	١٣٢
٢٢٣	تقدير حركة التجارة وعدد المشتغلين وأجورهم للمنشآت التجارية وفروعها طبقاً للنشاط الاقتصادي والمحافظة ( محافظة جنوب سيناء )	١٣٣
٢٢٤	تقدير حركة التجارة وعدد المشتغلين وأجورهم للمنشآت التجارية وفروعها طبقاً للقانونى	١٣٤
٢٢٥	تقدير قيمة المشتريات والمبيعات فى المنشآت التجارية وفروعها طبقاً للمجموعات السلعية	١٣٥
٢٢٧	تقدير توزيع العاملين طبقاً لنوع العمل وأجورهم للمنشآت التجارية وفروعها طبقاً للنشاط الاقتصادي	١٣٦
٢٢٩	تقدير توزيع العاملين طبقاً لنوع العمل وأجورهم للمنشآت التجارية وفروعها طبقاً للمحافظة	١٣٧
٢٤٧	تقدير توزيع العاملين طبقاً لنوع العمل وأجورهم للمنشآت التجارية وفروعها طبقاً للقانونى	١٣٨
٢٥١	تقدير اجمالى المصروفات للمنشآت التجارية وفروعها طبقاً للنشاط الاقتصادي	١٣٩
٢٥٢	تقدير اجمالى المصروفات للمنشآت التجارية وفروعها طبقاً للمحافظة	١٤٠
٢٥٥	تقدير اجمالى المصروفات للمنشآت التجارية وفروعها طبقاً للقانونى	١٤١
٢٥٦	تقدير اجمالى الإيرادات المتنوعة للمنشآت التجارية وفروعها طبقاً للنشاط الاقتصادي	١٤٢
٢٥٨	تقدير اجمالى الإيرادات المتنوعة للمنشآت التجارية وفروعها طبقاً للمحافظة	١٤٣
٢٦٠	تقدير اجمالى الإيرادات المتنوعة للمنشآت التجارية وفروعها طبقاً للقانونى	١٤٤
٢٦١	تقدير اصول المتداولة والارصدة المدينة الاخرى للمنشآت التجارية وفروعها طبقاً للنشاط الاقتصادي	١٤٥
٢٦٢	تقدير اصول المتداولة والارصدة المدينة الاخرى للمنشآت التجارية وفروعها طبقاً للمحافظة	١٤٦
٢٦٥	تقدير اصول المتداولة والارصدة المدينة الاخرى للمنشآت التجارية وفروعها طبقاً للقانونى	١٤٧
٢٦٦	تقدير الخصوم المتداولة والارصدة الدائنة الاخرى للمنشآت التجارية وفروعها طبقاً للنشاط الاقتصادي	١٤٨
٢٦٨	تقدير الخصوم المتداولة والارصدة الدائنة الاخرى للمنشآت التجارية وفروعها طبقاً للمحافظة	١٤٩
٢٧٠	تقدير الخصوم المتداولة والارصدة الدائنة الاخرى للمنشآت التجارية وفروعها طبقاً للقانونى	١٥٠
٢٧١	تقدير حركة اصول الثابتة للمنشآت التجارية وفروعها طبقاً للنشاط الاقتصادي	١٥١
٢٧٢	تقدير حركة اصول الثابتة للمنشآت التجارية وفروعها طبقاً للمحافظة	١٥٢
٢٧٥	تقدير حركة اصول الثابتة للمنشآت التجارية وفروعها طبقاً للقانونى	١٥٣



تابع الفهرس

رقم الصفحة	البيان	رقم الجدول
٢٧٦	تقدير رأس المال للمستثمر للمنشآت التجارية وفروعها طبقاً للنشاط الاقتصادي	١٥٤
٢٧٨	تقدير رأس المال للمستثمر للمنشآت التجارية وفروعها طبقاً للمحافظات	١٥٥
٢٨٠	تقدير رأس المال للمستثمر للمنشآت التجارية وفروعها طبقاً للكيان القانوني	١٥٦
٢٨١	تقدير المشروعات تحت التنفيذ للمنشآت التجارية وفروعها طبقاً للنشاط الاقتصادي	١٥٧
٢٨٢	تقدير المشروعات تحت التنفيذ للمنشآت التجارية وفروعها طبقاً للمحافظات	١٥٨
٢٨٥	تقدير المشروعات تحت التنفيذ للمنشآت التجارية وفروعها طبقاً للكيان القانوني	١٥٩
٢٨٦	تقدير حركة المخزون للمنشآت التجارية وفروعها طبقاً للنشاط الاقتصادي	١٦٠
٢٨٨	تقدير حركة المخزون للمنشآت التجارية وفروعها طبقاً للمحافظات	١٦١
٢٩٠	تقدير حركة المخزون للمنشآت التجارية وفروعها طبقاً للكيان القانوني	١٦٢

## منهجية النشرة

### ١ - هدف النشرة:

تهدف النشرة الى توفير البيانات اللازمة لإعطاء صورة حقيقية عن نشاط التجارة الداخلية ( جملة وتجزئة ) بالقطاعات العام والخاص والتعرف على مدى مساهمتها في تنمية الإقتصاد القومى.

### ٢- دورية النشرة:

تصدر النشرة سنويا بالنسبة للقطاع العام / الاعمال العام عن سنة مالية تبدأ فى ١ / ٧ وتنتهى فى ٣٠ / ٦ من كل عام أما بالنسبة للقطاع الخاص فتصدر عن سنة ميلادية تبدأ فى يناير وتنتهى فى ديسمبر.

### ٣- مصادر البيانات :

الشركات والمنشآت العاملة فى مجال تجارة الجملة والتجزئة فى القطاعات العام والخاص فى جمهورية مصر العربية.

### ٤- اسلوب جمع البيان:

يتم جمع بيانات القطاع العام / الاعمال العام على الاستمارة ١٦٠ / أ بأسلوب الحصر الشامل للمراكز الرئيسية فقط وقد بلغ عدد الشركات لتجارة الجملة ١٨ شركة ( تم إضافة شركة الغازات البترولية لتحديث الاطار ) بنسبة استجابة ١٠٠ ٪. تشمل ٢٨٠٥ فرع بما فيها المركز الرئيسى وعدد الشركات لتجارة التجزئة ١١ شركة تشمل ٩٦٥ فرع بما فيها المركز الرئيسى، أما بيانات القطاع الخاص فيتم جمعها على الاستمارة ١٦٠ / ب بأسلوب العينة وقد بلغ حجم العينة ٤٥٧١ منشأة بنسبة إستجابة ٦٤ ٪، وتم تكبيرها بعد ذلك حتى تمثل جميع الأنشطة الاقتصادية على مستوى جميع محافظات الجمهورية وقد بلغ تقدير عدد المنشآت لتجارة الجملة ٣٤٣٩٠ منشأة تشمل ٤٩٨٩٤ فرع وتقدير عدد المنشآت لتجارة التجزئة ١٢٦٠٠٤٣ منشأة تشمل ١٨٦٢٢٦٢ فرع.

### ٥- الادلة المستخدمة:

تم استخدام دليل النشاط الاقتصادى ( ISIC4 ) .

### ٦- التعاريف والمفاهيم :

#### أ - تجارة الجملة:

عبارة عن شراء السلع من المنتج الأول أو من المستورد ثم بيعها إلى تاجر التجزئة أو إلى منتج آخر كمادة أولية أو سلع نصف مصنعة .

#### ب - تجارة التجزئة:

هى عملية بيع السلع والبضائع للمستهلك الاخير .

#### ج - وحدة العد فى الإحصاء :

هى المشروع (الشركة أو المنشأة) التجارى الذى يزاول فيها النشاط التجارى بصفة أساسية.

#### د - المشتريات:

هى قيمة البضائع والسلع الواردة بفواتير الشراء مضافا إليها ما قد تكون هناك من تكاليف حتى تصل الى مخازن الوحدة .

هـ - المبيعات:

هي قيمة البضائع والسلع المباعة فعلا خلال العام.

و - الأصول الثابتة:

هي الموجودات الثابتة التي تفتيها الشركة أو المنشأة لاستخدامها في تحقيق اغراضها وليس بقصد البيع.

ز - الإضافات على الأصول الثابتة:

هي قيمة الاصول المشتراة خلال سنة الاحصاء ويتم اضافتها على الاصول الموجودة فعلا.

ح - صافي الأصول الثابتة:

هي عبارة عن ( رصيد الاصول أول العام + الاضافات المشتراة خلال العام ) - ( الاستبعادات + اهلاك العام ).

ط - مخزون أول العام:

عبارة عن قيمة البضائع والسلع الموجودة بمخازن الشركة أو المنشأة في أول السنة ( المالية / الميلادية )  
وتعامل معاملة المشتريات بالبيع طوال العام .

ي - مخزون آخر العام:

عبارة عن قيمة البضائع والسلع الموجودة بمخازن الشركة أو المنشأة.

ك - صافي رأس المال:

عبارة عن رأس المال المدفوع + الاحتياطيات (ماعدا احتياطي شراء السندات) + فائض مرحل + المخصصات  
+ فروض طويلة الأجل + البنوك الدائنة - العجز المرحل.

ل - صافي الربح أو الخسارة:

عبارة عن ( المبيعات + مخزون آخر المدة + الإيرادات ) - ( المشتريات + مخزون أول المدة +  
المصروفات + الأجور ).

م - إيرادات النشاط الجارى:

عبارة عن ( المبيعات + الإيرادات المتنوعة + العمولة ).

ن - التكوين الأستمارى:

عبارة عن الأصول التي لم تكامل بعد للإنتاج وبحسب كالأتي ( الرصيد آخر العام = الرصيد أول العام +  
الإضافات خلال العام - قيمة ما تكامل خلال العام ).

س - الأنفاق الأستمارى:

عبارة عن الاستثمارات التي يرد مقابلها اصول وبحسب كالأتي ( الرصيد آخر العام = الرصيد أول العام +  
الإضافات خلال العام - قيمة ما تكامل خلال العام ).

٧ - طرق إتاحة البيانات:

ورقى - CD - الموقع الإلكتروني.

٨ - الرموز المستخدمة:

( - ) صفر ( ) الرقم السالب

## دليل نشاط تجارة الجملة

كود النشاط	منطوق النشاط	كود النشاط	منطوق النشاط
٤٥١٠	تجارة الجملة في المركبات ذات المحركات*	٤٦٥٢	تجارة الجملة للمعدات الخاصة بالالكترونيات وأجهزة الاتصالات وأجزائها
٤٥٣٠	تجارة الجملة في أجزاء وقطع غيار المركبات ذات المحركات	٤٦٥٣	تجارة الجملة للالات والمعدات الزراعية
٤٥٤٠	تجارة الجملة في الدراجات النارية ( الموتوسيكلات وما يتصل بها من قطع غيار وإصلاح وصيانتها ) *	٤٦٥٩	تجارة الجملة للمعدات والحالات الأخرى
٤٦١٠	تجارة الجملة على أساس عقد أو نظير رسم ( تشمل الخدمات الخاصة بتجارة الجملة )	٤٦٦١	تجارة الجملة لأنواع الوقود الصلبة والساائلة والغازية
٤٦٢٠	تجارة الجملة للمواد الخام الزراعية والماشية الحية	٤٦٦٢	تجارة الجملة للمعادن وخام المعادن
٤٦٣٠	تجارة الجملة للأغذية والمشروبات والتبغ	٤٦٦٣	تجارة الجملة لمواد البناء والأجهزة ومعدات ولوازم السباكة والتدفئة
٤٦٤١	تجارة الجملة للمنسوجات والملبوسات والأحذية	٤٦٦٩	تجارة الجملة للمنتجات الوسيطة الأخرى والنفائيات والخردة
٤٦٤٩	تجارة الجملة للسلع المنزلية الأخرى	٤٦٩٠	تجارة الجملة الغير متخصصة والأنشطة الأخرى التي لم تصنف في مكان آخر
٤٦٥١	تجارة الجملة لأجهزة الحاسب الالى واجزاءة والبرامج الخاصة به		

\* هذا النشاط مشترك في تجارة الجملة والتجزئة

## دليل نشاط تجارة التجزئة

كود النشاط	منطوق النشاط	كود النشاط	منطوق النشاط
٤٥١٠	تجارة التجزئة في المركبات ذات المحركات *	٤٧٥٢	تجارة التجزئة للخردوات المعدنية والطلاء والزجاج ولوازم البناء
٤٥٣٠	تجارة التجزئة في أجزاء وقطع غيار وإكسسوارات المركبات ذات المحركات	٤٧٥٣	تجارة التجزئة للسجاد والكليم وأغطية الحوائط والأرضيات
٤٥٤٠	تجارة وإصلاح الدراجات النارية (الموتوسيكلات) وقطع غيارها *	٤٧٥٩	تجارة التجزئة للأجهزة المنزلية والأثاث ومعدات الإضاءة والمعدات المنزلية
٤٧١١	تجارة التجزئة في المتاجر غير المتخصصة التي تكون فيها الأغذية أو المشروبات أو التبغ هي السائدة فيها	٤٧٦١	تجارة التجزئة للسلع الثقافية والترفيهية في المتاجر المتخصصة
٤٧١٩	تجارة التجزئة الأخرى في المتاجر غير المتخصصة	٤٧٦٢	تجارة التجزئة للتسجيلات الموسيقية والمرئية
٤٧٢١	تجارة التجزئة للأغذية في المتاجر المتخصصة	٤٧٦٣	تجارة التجزئة للأدوات الرياضية
٤٧٢٢	تجارة التجزئة للمشروبات في المتاجر المتخصصة	٤٧٦٤	تجارة التجزئة للألعاب ولعب الأطفال
٤٧٢٣	تجارة التجزئة للتبغ ومنتجاته في المتاجر المتخصصة	٤٧٧١	تجارة التجزئة للملابس والأحذية والسلع الجلدية
٤٧٣٠	تجارة التجزئة لوقود المركبات	٤٧٧٢	تجارة التجزئة للسلع الصيدلانية والطبية ومستحضرات التجميل والزينة
٤٧٤١	تجارة التجزئة لمعدات الحاسب الآلي والبرمجيات والاتصالات	٤٧٧٣	التجزئة الأخرى في المتاجر المتخصصة
٤٧٤٢	تجارة التجزئة للأجهزة السمعية والبصرية في المتاجر المتخصصة	٤٧٧٤	تجارة التجزئة للسلع المستعملة في المتاجر المتخصصة
٤٧٥١	تجارة التجزئة للمنسوجات		

\* هذا النشاط مشترك في تجارة الجملة والتجزئة.

## المؤشرات العامة في القطاع العام / الأعمال العام

### أولا : تجارة الجملة

- بلغت قيمة المبيعات ٤٦,٤ مليار جنيه عام ٢٠١٦/٢٠١٥ مقابل ٥٢,٠ مليار جنيه عام ٢٠١٥/٢٠١٤ بنسبة انخفاض قدرها ١٠,٨٪.
- بلغت قيمة المشتريات ٤٣,٠ مليار جنيه عام ٢٠١٦/٢٠١٥ مقابل ٤٩,٥ مليار جنيه عام ٢٠١٥/٢٠١٤ بنسبة انخفاض قدرها ١٣,٢٪.
- بلغت قيمة مخزون آخر العام ٣,٥ مليار جنيه عام ٢٠١٦/٢٠١٥ مقابل ٣,٣ مليار جنيه عام ٢٠١٥/٢٠١٤ بنسبة زيادة قدرها ٧,٠٪.
- بلغت قيمة مخزون أول العام ٣,٠ مليار جنيه عام ٢٠١٦/٢٠١٥ مقابل ٣,١ مليار جنيه عام ٢٠١٥/٢٠١٤ بنسبة انخفاض قدرها ٤,٩٪.
- بلغ عدد المشتغلين ٢٧١٧٦ مشتغلا عام ٢٠١٦/٢٠١٥ مقابل ٢٦٦٨٤ مشتغلا عام ٢٠١٥/٢٠١٤ بنسبة زيادة قدرها ١,٨٪.
- بلغت قيمة الأجور النقدية والتأمينات الاجتماعية والمزايا العينية ٢,٤ مليار جنيه عام ٢٠١٦/٢٠١٥ مقابل ٢,١ مليار جنيه عام ٢٠١٥/٢٠١٤ بنسبة زيادة قدرها ١٣,٦٪.
- بلغت قيمة المصروفات ٣,٢ مليار جنيه عام ٢٠١٦/٢٠١٥ مقابل ١,٨ مليار جنيه عام ٢٠١٥/٢٠١٤ بنسبة زيادة قدرها ٨١,٩٪.

### ثانيا : تجارة التجزئة

- بلغت قيمة المبيعات ٣٠,٢ مليار جنيه عام ٢٠١٦/٢٠١٥ مقابل ٢٨,٨ مليار جنيه عام ٢٠١٥/٢٠١٤ بنسبة زيادة قدرها ٤,٩٪.
- بلغت قيمة المشتريات ٢٨,٠ مليار جنيه عام ٢٠١٦/٢٠١٥ مقابل ٢٦,٠ مليار جنيه عام ٢٠١٥/٢٠١٤ بنسبة زيادة قدرها ٧,٤٪.
- بلغت قيمة مخزون آخر العام ٢,١ مليار جنيه عام ٢٠١٦/٢٠١٥ مقابل ٢,٢ مليار جنيه عام ٢٠١٥/٢٠١٤ بنسبة انخفاض قدرها ٦,٤٪.
- بلغت قيمة مخزون أول العام ٢,٢ مليار جنيه عام ٢٠١٦/٢٠١٥ مقابل ٢,٩ مليار جنيه عام ٢٠١٥/٢٠١٤ بنسبة انخفاض قدرها ٢٢,٨٪.
- بلغ عدد المشتغلين ٢١٥٥٦ مشتغلا عام ٢٠١٦/٢٠١٥ مقابل ٢١٦٧٠ مشتغلا عام ٢٠١٥/٢٠١٤ بنسبة انخفاض قدرها ٠,٥٪.
- بلغت قيمة الأجور النقدية والتأمينات الاجتماعية والمزايا العينية ٢,٠ مليار جنيه عام ٢٠١٦/٢٠١٥ مقابل ١,٨ مليار جنيه عام ٢٠١٥/٢٠١٤ بنسبة زيادة قدرها ١١,٤٪.
- بلغت قيمة المصروفات ١,٤ مليار جنيه عام ٢٠١٦/٢٠١٥ مقابل ٢,٥ مليار جنيه عام ٢٠١٥/٢٠١٤ بنسبة انخفاض قدرها ٤٢,٤٪.

المؤشرات المالية لتجارة الجملة في القطاع العام / الاعمال العام  
لعام ٢٠١٥ / ٢٠١٦ مقارنة بعام ٢٠١٤ / ٢٠١٥

المؤشر	طريقة حساب المؤشر	٢٠١٦/٢٠١٥	٢٠١٥/٢٠١٤	نسبة التغير
متوسط انتاجية الفرد (جنيه)	$\frac{\text{ايرادات النشاط الجارى}}{\text{عدد العاملين}}$	١٨٢٤٣٧٤	٢٠٤٩٥٧٥	انخفاض قدرها ١١,٠٪
متوسط اجر العامل (جنيه)	$\frac{\text{اجملى الاجور}}{\text{عدد العاملين}}$	٨٧٠٤٨	٧٨٠٧٤	زيادة قدرها ١١,٥٪
نسبة الاجور : ايرادات النشاط ٪	$\frac{\text{اجملى الاجور}}{\text{ايرادات النشاط الجارى}}$	٤,٨٪	٣,٨٪	زيادة قدرها ١,٠٪
نسبة الاجور : المبيعات ٪	$\frac{\text{اجملى الاجور}}{\text{المبيعات}}$	٥,١٪	٤,٠٪	زيادة قدرها ١,١٪
معدل التداول (مرة)	$\frac{\text{اجملى الأصول المتداولة والأرصدة المعنية الأخرى}}{\text{اجملى الخصوم المتداولة والأرصدة الدائنة الأخرى}}$	١,٢ مرة	١,١ مرة	زيادة قدرها ٠,١ مرة
معدل دوران رأس المال العامل (مرة)	$\frac{\text{ايرادات النشاط الجارى}}{\text{اجملى الأصول المتداولة والأرصدة المعنية الأخرى}}$	١,١ مرة	١,٢ مرة	انخفاض قدره ٠,١ مرة

المؤشرات المالية لتجارة التجزئة في القطاع العام / الاعمال العام  
لعام ٢٠١٥ / ٢٠١٦ مقارنة بعام ٢٠١٤ / ٢٠١٥

المؤشر	طريقة حساب المؤشر	٢٠١٦/٢٠١٥	٢٠١٥/٢٠١٤	نسبة التغير
متوسط انتاجية الفرد (جنيه)	$\frac{\text{ايرادات النشاط الجارى}}{\text{عدد العاملين}}$	١٤٦٠٨٠٨	١٤٤١٠٤٦	زيادة قدره ١,٤٪
متوسط اجر العامل (جنيه)	$\frac{\text{اجملى الاجور}}{\text{عدد العاملين}}$	٩٤١٤٣	٨٤٠٥٠	زيادة قدره ١٢,٠٪
نسبة الاجور : ايرادات النشاط ٪	$\frac{\text{اجملى الاجور}}{\text{ايرادات النشاط الجارى}}$	٦,٤٪	٥,٨٪	زيادة قدره ٠,٦٪
نسبة الاجور : المبيعات ٪	$\frac{\text{اجملى الاجور}}{\text{المبيعات}}$	٦,٧٪	٦,٣٪	زيادة قدره ٠,٤٪
معدل التداول (مرة)	$\frac{\text{اجملى الأصول المتداولة والأرصدة المعنية الأخرى}}{\text{اجملى الخصوم المتداولة والأرصدة الدائنة الأخرى}}$	١,٠ مرة	٠,٣ مرة	زيادة قدره ٠,٧ مرة
معدل دوران رأس المال العامل (مرة)	$\frac{\text{ايرادات النشاط الجارى}}{\text{اجملى الأصول المتداولة والأرصدة المعنية الأخرى}}$	١,٢ مرة	٣,٦ مرة	انخفاض قدره ٢,٤ مرة

تجارة الجملة في القطاع العام / الاعمال العام

تطور قيمة المشتريات والمبيعات

خلال الفترة (٢٠١٦/٢٠١٥ - ٢٠١٤ / ٢٠١٣)

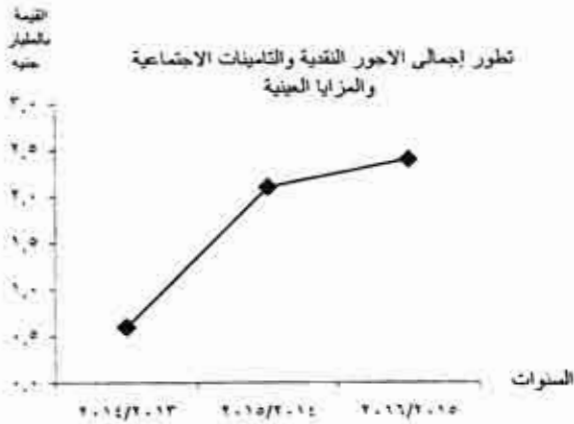


القيمة بالمليار جنيه		السنوات
المبيعات	المشتريات	
١٥,٧	١٥,٧	٢٠١٤/٢٠١٣
٥٢,٠	٤٩,٥	٢٠١٥/٢٠١٤
٤٦,٤	٤٣,٠	٢٠١٦/٢٠١٥

تطور عدد المشغلين وإجمالي الأجر النقدية والتأمينات الاجتماعية والمزايا العينية

خلال الفترة (٢٠١٦/٢٠١٥ - ٢٠١٤ / ٢٠١٣)

القيمة بالمليار جنيه		السنوات
إجمالي الأجر النقدية والتأمينات الاجتماعية والمزايا العينية	عدد المشغلين	
٠,٦	١٦٧٠٥	٢٠١٤/٢٠١٣
٢,١	٢٦٦٨٤	٢٠١٥/٢٠١٤
٢,٤	٢٧١٧٦	٢٠١٦/٢٠١٥





تجارة الجملة في القطاع العام / الاعمال العام

التوزيع النسبي لقيمة المشتريات طبقاً لأهم الأنشطة الاقتصادية  
عام ٢٠١٦/٢٠١٥

لقيمة بالمليار جنيه

المشتريات	النشاط الاقتصادي	دليل النشاط	المشتريات	
			قيمة	%
٢٣,٩	انواع الوقود الصلبة والسائلة والغازية	٤٦٦١	٥٥,٦	
٩,٥	الاغذية والمشروبات والتبغ	٤٦٣٠	٢٢,٠	
٧,٤	السلع المنزلية الاخرى	٤٦٤٩	١٧,٢	
٢,٢	الانشطة الاخرى	—	٥,٩	
٤٣,٠	الاجمالي		١٠٠	

التوزيع النسبي لقيمة المشتريات طبقاً لأهم الأنشطة الاقتصادية




التوزيع النسبي لقيمة المبيعات طبقاً لأهم الأنشطة الاقتصادية  
عام ٢٠١٦/٢٠١٥

القيمة بالمليار جنيه

المبيعات	النشاط الاقتصادي	دليل النشاط	المبيعات	
			قيمة	%
٢٧,١	انواع الوقود الصلبة والسائلة والغازية	٤٦٦١	٥٨,٥	
٩,٦	الاغذية والمشروبات والتبغ	٤٦٣٠	٢٠,٦	
٧,٦	السلع المنزلية الاخرى	٤٦٤٩	١٦,٤	
٢,١	الانشطة الاخرى	—	٤,٥	
٤٦,٤	الاجمالي		١٠٠	

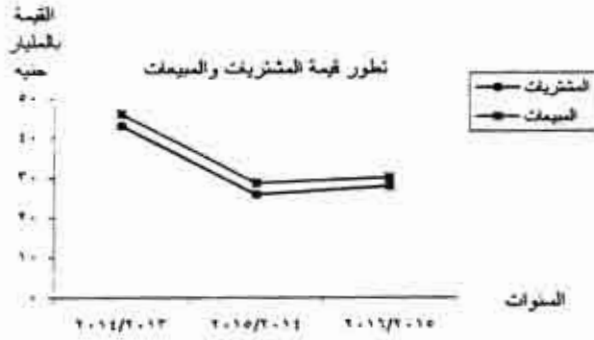
التوزيع النسبي لقيمة المبيعات طبقاً لأهم الأنشطة الاقتصادية



تجارة التجزئة في القطاع العام / الاعمال العام

تطور قيمة المشتريات والمبيعات

خلال الفترة (٢٠١٦/٢٠١٥ - ٢٠١٤ / ٢٠١٣)

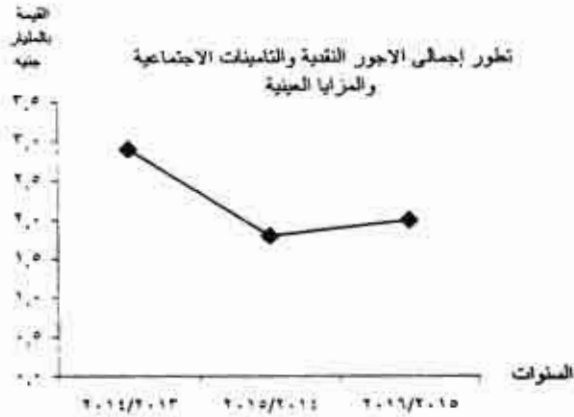


القيمة بالمليار جنية		السنوات
المشتريات	المبيعات	
٤٦,٢	٤٣,٢	٢٠١٤/٢٠١٣
٢٨,٨	٢٦,٠	٢٠١٥/٢٠١٤
٣٠,٢	٢٨,٠	٢٠١٦/٢٠١٥

تطور عدد المشتغلين وإجمالي الأجر النقدية والتأمينات الاجتماعية والمزايا العينية

خلال الفترة (٢٠١٦/٢٠١٥ - ٢٠١٤ / ٢٠١٣)

القيمة بالمليار جنية		السنوات
إجمالي الأجر النقدية والتأمينات الاجتماعية والمزايا العينية	عدد المشتغلين	
٢,٩	٣٠٣٢٢	٢٠١٤/٢٠١٣
١,٨	٢١٦٧٠	٢٠١٥/٢٠١٤
٢,٠	٢١٥٥٦	٢٠١٦/٢٠١٥



تجارة التجزئة القطاع العام / الاعمال العام

التوزيع النسبي لقيمة المشتريات طبقاً لأهم الأنشطة الاقتصادية  
عام ٢٠١٦/٢٠١٥

القيمة بالعملة المحلية

المشتريات		النشاط الاقتصادي	تدليل النشاط
%	قيمة		
٩٢,٨	٢٥,٧	وقود المركبات	٤٧٣٠
٥,٥	١,٥	المناجر الغير متخصصة التي تكون فيها الأغذية أو المشروبات أو السلع السائدة فيها	٤٧١١
١,٨	٠,٥	المناجر المتخصصة الأخرى	٤٧٧٣
٠,٩	٠,٣	الأنشطة الأخرى	—
١٠٠	٢٨,٠	<b>الاجمالي</b>	

التوزيع النسبي لقيمة المشتريات طبقاً لأهم الأنشطة الاقتصادية



التوزيع النسبي لقيمة المبيعات طبقاً لأهم الأنشطة الاقتصادية  
عام ٢٠١٦/٢٠١٥

القيمة بالمليار جنيه

المبيعات		النشاط الاقتصادي	تدليل النشاط
%	قيمة		
٩٠,٤	٢٧,٣	وقود المركبات	٤٧٣٠
٥,٥	١,٧	المناجر الغير متخصصة التي تكون فيها الأغذية أو المشروبات أو السلع السائدة فيها	٤٧١١
٣,٣	١,٠	المناجر المتخصصة الأخرى	٤٧٧٣
١,٠	٠,٣	الأنشطة الأخرى	—
١٠٠	٣٠,٣	<b>الاجمالي</b>	

التوزيع النسبي لقيمة المبيعات طبقاً لأهم الأنشطة الاقتصادية



## المؤشرات العامة في القطاع الخاص

### أولا : تجارة الجملة

- بلغت قيمة المبيعات ٣١٨.٠ مليار جنيه عام ٢٠١٥ مقابل ٣٧٠.٥ مليار جنيه عام ٢٠١٤ بنسبة انخفاض قدرها ٢٧.٣٪.
- بلغت قيمة المشتريات ٢٧٤.٣ مليار جنيه عام ٢٠١٥ مقابل ٣٧٦.٣ مليار جنيه عام ٢٠١٤ بنسبة انخفاض قدرها ٢٧.١٪.
- بلغت قيمة مخزون آخر العام ٧٤.٦ مليار جنيه عام ٢٠١٥ مقابل ٧٩.٩ مليار جنيه عام ٢٠١٤ بنسبة انخفاض قدرها ٦.٦٪.
- بلغت قيمة مخزون أول العام ٧٢.٥ مليار جنيه عام ٢٠١٥ مقابل ٦٤.٨ مليار جنيه عام ٢٠١٤ بنسبة زيادة قدرها ١١.٨٪.
- بلغ عدد المشتغلين ٣٦٢١٤٣ مشتغلا عام ٢٠١٥ مقابل ٣٩٣١٣٨ مشتغلا عام ٢٠١٤ بنسبة انخفاض قدرها ٧.٩٪.
- بلغت قيمة الأجر النقدي والتأمينات الاجتماعية والمزايا العينية ٩.٤ مليار جنيه عام ٢٠١٥ مقابل ٧.٥ مليار جنيه عام ٢٠١٤ بنسبة زيادة قدرها ٢٥.١٪.
- بلغت قيمة المصروفات ١٤.٢ مليار جنيه عام ٢٠١٥ مقابل ١٦.٨ مليار جنيه عام ٢٠١٤ بنسبة انخفاض قدرها ١٥.٤٪.

### ثانيا : تجارة التجزئة

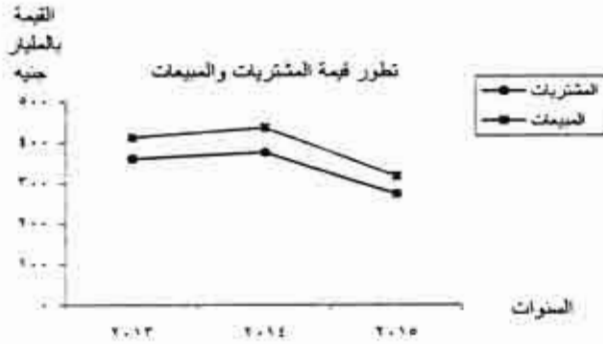
- بلغت قيمة المبيعات ٨٧٥.٧ مليار جنيه عام ٢٠١٥ مقابل ٦٧٠.٧ مليار جنيه عام ٢٠١٤ بنسبة زيادة قدرها ٣٠.٦٪.
- بلغت قيمة المشتريات ٧٢٨.٨ مليار جنيه عام ٢٠١٥ مقابل ٥٣٢.٩ مليار جنيه عام ٢٠١٤ بنسبة زيادة قدرها ٣٦.٧٪.
- بلغت قيمة مخزون آخر العام ٩١.٤ مليار جنيه عام ٢٠١٥ مقابل ٨٥.٧ مليار جنيه عام ٢٠١٤ بنسبة زيادة قدرها ٦.٧٪.
- بلغت قيمة مخزون أول العام ٨٤.٢ مليار جنيه عام ٢٠١٥ مقابل ٧٧.٨ مليار جنيه عام ٢٠١٤ بنسبة زيادة قدرها ٨.٣٪.
- بلغ عدد المشتغلين ٣٥٣٢٩١٥ مشتغلا عام ٢٠١٥ مقابل ٣٥٦٦١١٧ مشتغلا عام ٢٠١٤ بنسبة انخفاض قدرها ٠.٩٪.
- بلغت قيمة الأجر النقدي والتأمينات الاجتماعية والمزايا العينية ٢٨.٦ مليار جنيه عام ٢٠١٥ مقابل ٢٤.٤ مليار جنيه عام ٢٠١٤ بنسبة زيادة قدرها ١٧.٢٪.
- بلغت قيمة المصروفات ٢٧.٧ مليار جنيه عام ٢٠١٥ مقابل ٢٤.٠ مليار جنيه عام ٢٠١٤ بنسبة زيادة قدرها ١٥.٢٪.

## تجارة الجملة في القطاع الخاص

عام ٢٠١٥

تطور قيمة المشتريات والمبيعات

خلال الفترة (٢٠١٥ - ٢٠١٣)


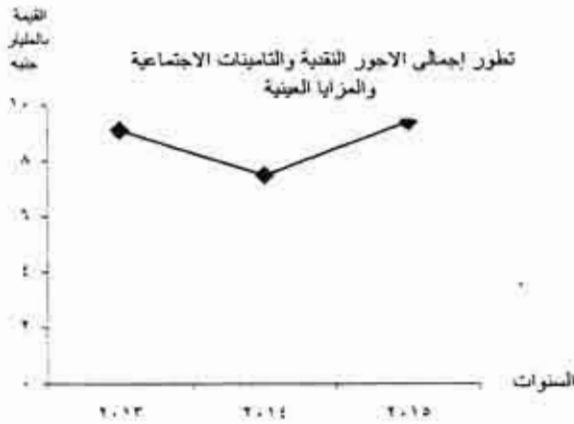


القيمة بالمليار جنيه		
السنوات	المشتريات	المبيعات
٢٠١٣	٣٦٠,٧	٤١٣,٥
٢٠١٤	٣٧٦,٣	٤٣٧,٥
٢٠١٥	٢٧٤,٣	٣١٨,٠

تطور عدد المشتغلين وإجمالي الأجر النقدي والتأمينات الاجتماعية والمزايا العينية

خلال الفترة (٢٠١٥ - ٢٠١٣)

القيمة بالمليار جنيه		
السوات	عدد المشتغلين	إجمالي الأجر النقدي والتأمينات الاجتماعية والمزايا العينية
٢٠١٣	٥٢٥٥٩١	٩,١
٢٠١٤	٣٩٣١٣٨	٧,٥
٢٠١٥	٣٦٢١٤٣	٩,٤



تجارة العملة في القطاع الخاص

التوزيع النسبي لقيمة المشتريات طبقاً لأهم الأنشطة الاقتصادية  
عام ٢٠١٥

القيمة بالمليار جنيه

المشتريات	النشاط الاقتصادي	نليل النشاط	المشتريات	
			قيمة	%
٣٠,١	المواد الخام الزراعية والمائية الحية	٤٦٢٠	٨٢,٥	٣٠,١
٢٥,٢	على أساس عقد أو نظير رسم تشمل الخدمات الخاصة بتجارة العملة	٤٦١٠	٦٩,٠	٢٥,٢
١٠,٩	السلع المنزلية الأخرى	٤٦٤٩	٢٩,٨	١٠,٩
٣٣,٨	الأنشطة الأخرى	—	٩٣,٠	٣٣,٨
١٠٠	الإجمالي		٢٧٤,٣	١٠٠

التوزيع النسبي لقيمة المشتريات طبقاً لأهم الأنشطة الاقتصادية

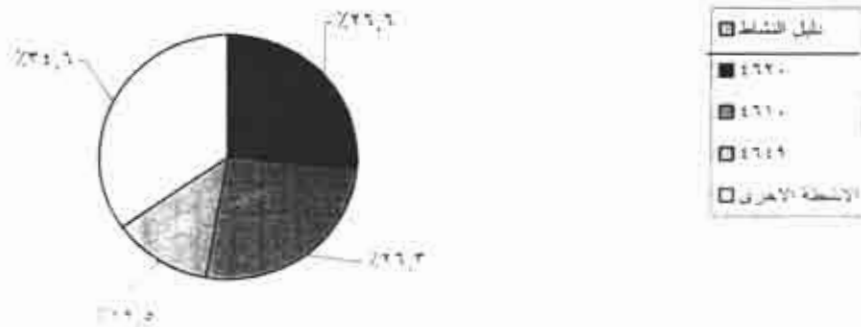


التوزيع النسبي لقيمة المبيعات طبقاً لأهم الأنشطة الاقتصادية  
عام ٢٠١٥

القيمة بالمليار جنيه

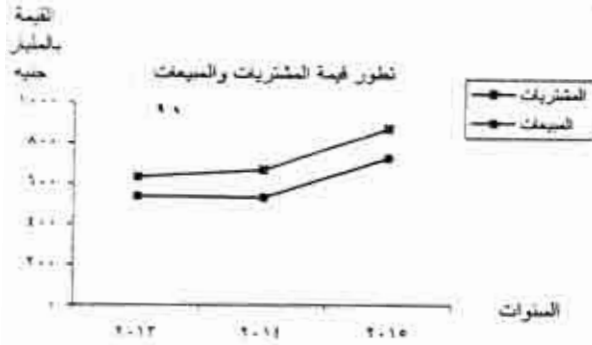
المبيعات	النشاط الاقتصادي	نليل النشاط	المبيعات	
			قيمة	%
٢٦,٦	المواد الخام الزراعية والمائية الحية	٤٦٢٠	٨٤,٥	٢٦,٦
٢٦,٣	على أساس عقد أو نظير رسم تشمل الخدمات الخاصة بتجارة العملة	٤٦١٠	٨٣,٨	٢٦,٣
١٢,٥	السلع المنزلية الأخرى	٤٦٤٩	٣٩,٨	١٢,٥
٣٤,٦	الأنشطة الأخرى	—	١٠٩,٩	٣٤,٦
١٠٠	الإجمالي		٣١٨,٠	١٠٠

التوزيع النسبي لقيمة المبيعات طبقاً لأهم الأنشطة الاقتصادية



## تجارة التخزين في القطاع الخاص

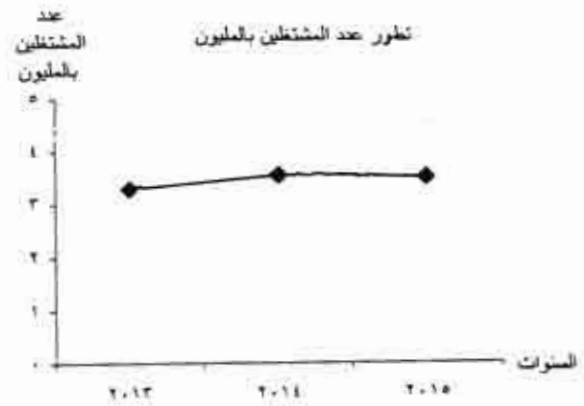
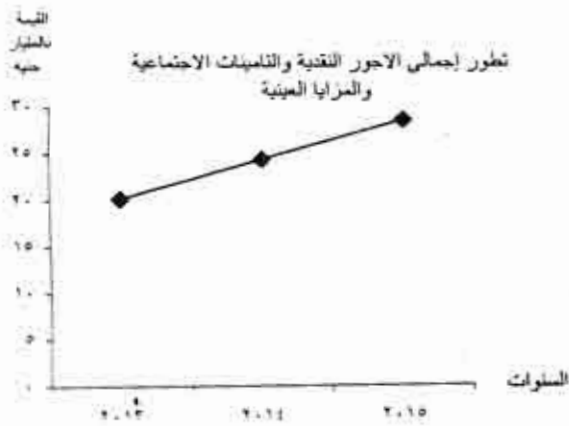
تطور قيمة المشتريات والمبيعات  
خلال الفترة (٢٠١٥ - ٢٠١٣)



القيمة بالمليار جنيه		السنوات
المشتريات	المبيعات	
٥٣٨,٤	٦٣٤,٦	٢٠١٣
٥٣٢,٩	٦٧٠,٧	٢٠١٤
٧٢٨,٨	٨٧٥,٧	٢٠١٥

تطور عدد المشتغلين وإجمالي الأجر التقديري والتأمينات الاجتماعية والمزايا العينية  
خلال الفترة (٢٠١٥ - ٢٠١٣)

القيمة بالمليار جنيه		السنوات
إجمالي الأجر التقديري والتأمينات الاجتماعية والمزايا العينية	عدد المشتغلين	
٢٠,٢	٣٣٠٢٣٨٨	٢٠١٣
٢٤,٤	٣٥٦٦١١٧	٢٠١٤
٢٨,٦	٣٥٣٢٩١٥	٢٠١٥



تجارة التجزئة في القطاع الخاص

التوزيع النسبي لقيمة المشتريات طبقاً لأهم الأنشطة الاقتصادية  
عام ٢٠١٥

القيمة بالمليار جنيه

المشتريات		النشاط الاقتصادي	دليل النشاط
%	قيمة		
٢١,٠	١٥٢,٩	الخردوات المعنوية والطلاء والزجاج ولوازم البناء	٤٧٥٢
١٥,٦	١١٣,٩	الاغذية في المتاجر المخصصة	٤٧٢١
١٤,٢	١٠٣,٥	المتاجر المتخصصة الأخرى	٤٧٧٣
٤٩,٢	٣٥٨,٥	الأنشطة الأخرى	—
١٠٠	٧٢٨,٨	<b>الإجمالي</b>	

التوزيع النسبي لقيمة المشتريات طبقاً لأهم الأنشطة الاقتصادية

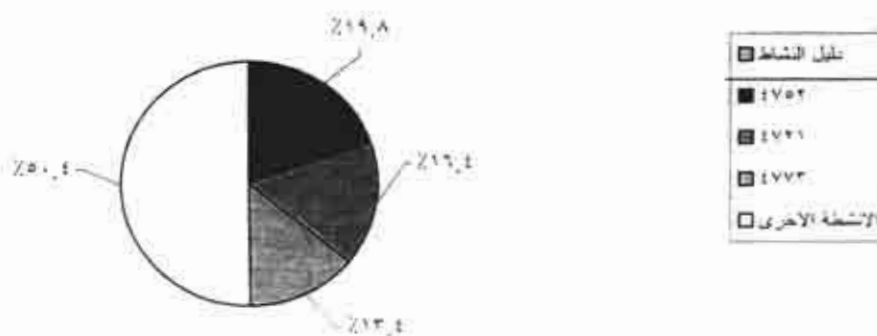


التوزيع النسبي لقيمة المبيعات طبقاً لأهم الأنشطة الاقتصادية  
عام ٢٠١٥

القيمة بالمليار جنيه

المبيعات		النشاط الاقتصادي	دليل النشاط
%	قيمة		
١٩,٨	١٧٣,٩	الخردوات المعنوية والطلاء والزجاج ولوازم البناء	٤٧٥٢
١٦,٤	١٤٣,٣	الاغذية في المتاجر المخصصة	٤٧٢١
١٣,٤	١١٧,٠	المتاجر المتخصصة الأخرى	٤٧٧٣
٥٠,٤	٤٤١,٥	الأنشطة الأخرى	—
١٠٠	٨٧٥,٧	<b>الإجمالي</b>	

التوزيع النسبي لقيمة المبيعات طبقاً لأهم الأنشطة الاقتصادية





المؤشرات المالية لتجارة الجملة في القطاع الخاص  
لعام ٢٠١٥ مقارنة بعام ٢٠١٤

المؤشر	البيان	٢٠١٥	٢٠١٤	نسبة التغير
متوسط إنتاجية الفرد (جنيه)	<u>ايرادات النشاط الجارى</u> عدد العاملين	٩٣٠٤٣٥	١١٤٢٦٥١	انخفاض قدره ١٨,٦%
متوسط اجر العامل (جنيه)	<u>اجملى الاجور</u> عدد العاملين	٢٦٠٣٢	١٩١٦٢	زيادة قدرها ٣٥,٩%
نسبة الاجور : ايرادات النشاط %	<u>اجملى الاجور</u> ايرادات النشاط الجارى	٢,٨%	١,٦%	زيادة قدرها ١,٢%
نسبة الاجور / المبيعات %	<u>اجملى الاجور</u> المبيعات	٢,٩%	١,٧%	زيادة قدرها ١,٢%
معدل التداول (مرة)	<u>اجملى الأصول المتداولة والأرصدة المدينة الأخرى</u> <u>اجملى الخصوم المتداولة والأرصدة الدائنة الأخرى</u>	٢,٦ مرة	٢,٩ مرة	انخفاض قدره ٠,٣ مرة
معدل دوران رأس المال العامل (مرة)	<u>ايرادات النشاط الجارى</u> <u>اجملى الأصول المتداولة والأرصدة المدينة الأخرى</u>	٢,٣ مرة	٢,١ مرة	زيادة قدرها ٠,٢ مرة

المؤشرات المالية لتجارة التجزئة في القطاع الخاص  
لعام ٢٠١٥ مقارنة بعام ٢٠١٤

المؤشر	البيان	٢٠١٥	٢٠١٤	نسبة التغير
متوسط إنتاجية الفرد (جنيه)	<u>ايرادات النشاط الجارى</u> عدد العاملين	٢٥٣٠٣٠	١٩٢٥٣١	زيادة قدرها ٣١,٤%
متوسط اجر العامل (جنيه)	<u>اجملى الاجور</u> عدد العاملين	٨٠٩١	٦٨٣٨	زيادة قدرها ١٨,٣%
نسبة الاجور / ايرادات النشاط %	<u>اجملى الاجور</u> ايرادات النشاط الجارى	٣,٢%	٣,٦%	انخفاض قدره ٠,٤%
نسبة الاجور / المبيعات %	<u>اجملى الاجور</u> المبيعات	٣,٣%	٣,٦%	انخفاض قدره ٠,٣%
معدل التداول (مرة)	<u>اجملى الأصول المتداولة والأرصدة المدينة الأخرى</u> <u>اجملى الخصوم المتداولة والأرصدة الدائنة الأخرى</u>	٣,٥ مرة	٣,٩ مرة	انخفاض قدره ٠,٤ مرة
معدل دوران رأس المال العامل (مرة)	<u>ايرادات النشاط الجارى</u> <u>اجملى الأصول المتداولة والأرصدة المدينة الأخرى</u>	٥,٥ مرة	٥,٢ مرة	زيادة قدرها ٠,٣ مرة

# جداول النشرة

**الباب الأول**  
**تجارة الجملة والتجزئة**  
**القطاع العام / الأعمال العام**  
**٢٠١٦ / ٢٠١٥**

أولاً: تجارة الجملة

جدول ١ - حركة التجارة وعدد المشتكين وأجورهم للشركات التجارية وفروعها عام ٢٠١٥/٢٠١٦

للقطاع العام / قطاع الاعمال العام بتجارة الجملة طبقا للنشاط الاقتصادي

اجمالي الجمهورية

القيمة بالآلاف جنيه

دليل النشاط	النشاط الاقتصادي	عدد الشركات	عدد الفروع بما فيها المركز الرئيسي	عدد المشتكين	الأجور النقدية والتأمينات والاجتماعية والمزايا العينية	مخزون بضائع بغرض البيع		المشتريات		المبيعات		اجمالي الإيرادات	اجمالي المصروفات	صافي الربح أو الخسارة
						أول العام	آخر العام	محلي	مستورد	محلي	مستورد			
	الاجمالي العام	١٨	٢٨٠٥	٢٧١٧٦	٢٣٦٥٦٢٢	٢٩٦٤٧٥٦	٣٥٣٢٤١٠	٣٧٩٦٠٧٧٥	٥٠٣٤٦٥٨	٤٢٧٢٧٨٨٦	٢٦٣١٦٨٤	٢٢١٩٦٦٦	٢٢٣٣٥٧٢	١٥٥٢٢٦٧
٤٦١٠	على اساس عقد او مطور رسم تشمل الخدمات الخاصة بتجارة الجملة	٢	٢٧	١٢٢٦	٤٩١٢٨	٩٨٧٩٧	٥٢٣٢٥	٦٩٠٨٨	١٤٥٥٨٦٥	١٤١٥٧٨١	١٧٨٢١٢	٩١٨٢٤	٤٨٦٧٧	١٦٥٨٧
٤٦٢٠	المواد الخام الزراعية والثانوية الحية	١	٥٠	٣٧٧	١٢٧٦٩	٦٨٥٢	٢٥٠٢	٤٧١٥٢	-	٥١٤٧٥	-	٩٩٠٢	٨١٠١	( ١٢٩٤ )
٤٦٣٠	الأغذية والمشروبات والتبغ	٤	٢٥٨٢	٧٠٢٨	٢٥٢١٩٥	٦١٧٥٨٢	٨٨٥٤٩٧	٩٤٤٠٥٢٧	٢٨٨٢٦	٩٥٠٩٥٧٦	٤١٢٧٤	٤٧٠٢٤	٧٥٧٢٢	٥٨٦١٨
٤٦٤٩	السلع للزبالة الأخرى	٢	٨٢	٢٠٨٩	٢٨٠٣٧٥	١٧١٩٦٢٠	١٨٥٨٧٠٧	٢٩٢٠٢٢٧	٢٤٧٨٩٢٩	٤٢٩٢٦٦٦	٢٢٢٧٨٦٨	٢٥١٠٥٩	٢٩٩٤٢٧	( ١٦٨٧٠٦ )
٤٦٦١	أنواع الوقود الصلبة والسائلة و الغازية	٢	١٠	١٠٢٤٨	١٥٧٩٦٢٧	٤٢٩٤٤٢	٢٤٧٧٨٥	٢٢٩١٨٢٣٥	-	٢٧١١٥٢٧٥	-	٢٧٢٢٢٦٤	٢٥٩١٦٦٤	١٦٦٥٩٥٦
٤٦٦٦	لمنتجات الوسيطة الأخرى والتعبات والمزودة	٥	٤٠	١٧٤٦	٧٢٤٥٤	٨٥٠٨٢	٢٨٠١٢٨	٥٤٧٤٩١	٦١٠٢٨	٢٢٢١٥٢	٨٢٢٢٠	٦٢٢٢٨	١٠٢٨٦٢	( ١٧١٨١ )
٤٦٩٠	المير متحصنة و الانتشلة الأخرى التي لم تصنف في شكايا آخر	١	١٢	٢١٢	١٩٠٦٤	١٧٢٩	١١١٦	١٧٥٤٥	-	١٩٨٥٦	-	٢١٢٠٢	٤٠٩٩	( ٧٦٢ )

جدول ٢ - حركة التجارة وعدد المشتغلين وأجورهم للشركات التجارية ولرؤوسها عام ٢٠١٥/٢٠١٦

للقطاع العام / قطاع الاعمال العام بتجارة الجملة طبقا للمحافظات

اجمالي الجمهورية

القيمة بالآلاف جنيه

صافي الربح أو الخسارة	اجمالي المصروفات	اجمالي الإيرادات	المبيعات		المشتريات		مخزون بضائع بقرض البيع		الأجور النقدية والتأمينات الاجتماعية والمزايا المعينة	عدد المشتغلين	عدد الفروع بما فيها المركز الرئيسي	عدد الشركات	البيان
			مستورد	محلي	مستورد	محلي	آخر العام	أول العام					
١٥٥٢٢١٧	٣٢٣٣٥٧٣	٣٢١١٩٦٦	٣٦٣١٦٨٤	٤٢٧٢٧٨٨١	٥.٣٤٦٥٨	٣٧٩٦.٧٧٥	٣٥٣٢٤١٠	٢٩٦١٧٥٦	٢٣٦٥٩٢٤	٢٧١٧٦	٢٨٠٥	١٨	الاجمالي العام
١٥٧٠٦٦	٤١٢٦١١١	٣١٢١٦٨٦	٣٥٤٧٤٥٤	٤٢٢٨٤٨٧٣	٤١٧٣٦٥	٣٧٢٩٥٧٣٩	٣١٥١١٦٦	٢٨٧٧٩٤٤	٢٢٧٤٦٠٤	٢٥٠٨٨	٢٧٥٣	١٢	القاهرة
( ١٧٩٤٤ )	١٠٧٤٦٢	٨٥٤١٠	٨١٢٣٠	٣٤٣٠٠٨	٦٦٠٣٨	٥٦٥٠٣٦	٣٨١٢٤٤	٨٦٨١٢	٩١٥١٨	٢٠٨٨	٥١	٦	الأسكندرية

# يتضمن المركز الرئيسي والفروع المنتشرة بمحافظات الجمهورية

جدول ٣ - حركة التجارة وعدد المشتغلين وأجورهم للشركات التجارية ولرؤسها عام ٢٠١٥/٢٠١٦

للقطاع العام / قطاع الاعمال العام بتجارة الجملة طبقا للنشاط الاقتصادي والمحافظات

محافظه القاهرة والبروع

القيمة بالآلف جنيه

نوع النشاط	النشاط الاقتصادي	عدد الشركات	عدد الفروع بما فيها المركز الرئيسي	عدد المشتغلين	الأجور النقدية والتأمينات الاجتماعية والعمالة	مخزون بضائع بقرض البيع		المستويات		المبيعات		اجمالي الإيرادات	اجمالي المصروفات	صافي الربح أو الخسارة
						أول العام	آخر العام	محلي	مستورد	محلي	مستورد			
	الإجمالي العام	١٢	٢٧٥٣	٢٥٠٨٨	٢٢٧٤١٠٤	٢٨٧٧٩٤٤	٣١٥١١٦٦	٣٧٣٩٥٧٣٩	٤٩٧٣٦٢٠	٤٢٣٨٤٨٧٣	٢٥١٧٤٥٤	٣١٣٤٦٨٦	٣١٦٦٦٦٦	١٥٧٠١٦٦
٤٦٦٠	عمل اسر عفا او نظم رسم تشمل الخدمات الخاصة بتجارة الجملة	٣	٢٧	١٢٢٦	٤٩١٣٨	٩٨٧٩٧	٥٢٢٢٥	٦٩٠٨٨	١٤٥٥٨٦٥	١٤١٥٧٨١	١٧٨٢١٢	٩١٨٢٤	٤٨٦٧٧	١٦٥٨٧
٤٦٦٠	المواد الخام الزراعية والماشية الحية	١	٥٠	٣٧٧	١٢٧٦٩	٢٥٠٢	٦٨٥٤	٤٧١٥٢	٥١٤٧٥	-	-	٩٩٠٣	٨١٠١	( ٢٢٩٤ )
٤٦٣٠	الأمدية والمشروبات والتبغ	٤	٢٥٨٢	٧٠٣٨	٢٥٢١٦٥	٦١٧٥٨٢	٨٨٥٤٩٧	٩٤٤٠٥٢٧	٢٨٨٢٦	٩٥٠٦٥٧٦	٤١٢٧٤	١٧٠٢٤	٧٥٧٢٢	٥٨٦١٨
٤٦٤٩	سلع المنزلية الأخرى	٢	٨٢	٦٠٨٩	٢٨٠٣٧٥	١٧١٩٦٢٠	١٨٥٨٧٠٧	٣٩٤٠٦٢٧	٢٤٧٨٩٤٩	٤٢٩٤٦٦٦	٢٢٢٧٨٦٨	٢٥١٠٥١	٢٩٩٤٢٧	( ١٦٨٧٠٦ )
٤٦٦١	أنواع الوقود الصلبة والسائلة و الغازية	٢	١٠	١٠٢٤٨	١٥٧٩٦٢٧	٤٢٤٤٤٢	٢٤٧٧٨٥	٢٢٩١٨٢٣٥	-	١٧١١٥٢٧٥	-	٢٧٣٤٢٦٤	٢٥٩١١٦١	١٦٦٥٩٥٦

جدول ٤ - حركة التجارة وعدد المشتغلين وأجورهم للشركات التجارية ولرؤسها عام ٢٠١٦/٢٠١٥

للقطاع العام / قطاع الاعمال العام بتجارة الجملة طبقا للنشاط الاقتصادي والمحافظات

محافظه الاسكندرية والفروع

القيمة بالالف جنيه

دليل النشاط	النشاط الاقتصادي	عدد الشركات	عدد الفروع بما فيها المركز الرئيسي	عدد المشتغلين	الأجور النقدية والتأمينات الاجتماعية والمزايا العينية	مخزون بضائع بفرض البيع		المشتريات		المبيعات		اجملي الإيرادات	اجملي المصروفات	صافي الربح أو الخسارة
						أول العام	آخر العام	محلي	مستورد	محلي	مستورد			
	الاجمالي العام	٦	٥٢	٢٠٨٨	٩١٥١٨	٨٦٨١٢	٣٨١٢٤٤	٥٦٥٠٣٦	٦٦٠٣٨	٣٤٣٠٠٨	٨٤٢٣٠	٨٥٤٤٠	١٠٧٤٦٢	( ١٧٩٤٤ )
٤٦٦٩	للنشاط الوسيطة الأخرى والتقايات وأخرى	٥	٤٠	١٧٤٦	٧٢٤٥٤	٨٥٠٨٣	٣٨٠١٢٨	٥٤٧٤٩١	٦٦٠٣٨	٢٢٣١٥٢	٨٤٢٣٠	٦٤٢٣٨	١٠٣٨١٣	( ١٧١٨١ )
٤٦٦٠	المرحمة منحصمة و الأنشطة الأخرى التي لم تصنف أن تكون آخر	١	١٢	٣٤٢	١٩٠٦١	١٧٢٩	١١١٦	١٧٥٤٥	-	١٩٨٥٦	-	٢١١٠١	٤٥٩٩	( ٧٦٣ )



جدول ٥ - المشتريات والمبيعات لدى الشركات التجارية وفروعها عام ٢٠١٦/٢٠١٥

للقطاع العام / قطاع الاعمال العام بتجارة الجملة طبقا للمجموعات السلعية

القيمة بالآلاف جنيه

الرمز	المبيعات				المشتريات		المجموعة السلعية	الرمز السلعي
	لحساب الغير		لحساب المنشأه		مستورد	محلي		
	مستورد	محلي	مستورد	محلي				
-	-	-	٣٦٣١٦٨٤	٤٢٧٢٧٨٨١	٥٠٣٤٦٥٨	٣٧٩٦٠٧٧٥	الاجمالي العام	
-	-	-	٨٧١١١	١٣٨٨٥٧٦	٦٩١٢٨	١٦٠٦١٨٦	منتجات الزراعة والسنة (حبوب وعلال ونضروات فواكه طازجة وعاصيل).	١
-	-	-	٥٣	٢٦٧٢٤٨٣	١٢٨٢٢٧٥	١٣٧٤١٥٤	حيوانات حية ومنتجات حيوانية(لبن حليب -عسل -بيض -زبر -صوف -جلود).	٢
-	-	-	٩٢١٩٠	٣١٩٩٥	٨٧٤٤٥	٢٦٩١٥	الاسماك والمنتجات والاسماك	٤
-	-	-	٤٩٤٤	-	٤٦٢٠	-	معادن اخرى... عوصفات - اسجار كريمة وماس	١٦
-	-	-	٦٤٧٩٥	١١٢٤٨٥٨	٦١٣٢٤	١٠٨٨٨٥٣	اللحوم والاسماك والفواكه والخضروات والزيت والذرهون(طازجة- مبردة - مجمدة واسماك مدسة ومجففة ومعلبة).	٢١
-	-	-	١٩٦٨	١٠٦٢٩٥٨	٦٦٢٠	١٠٦٠٣٩٣	منتجات الالبان (لبن مبستر - جاف رائب - ربادى-قشدة - جميع انواع الجبن-زمن).	٢٩
-	-	-	-	١١٥٣٩٧١	-	١١١١٨٦٠	منتجات طواحين الحبوب والنشا ومنتجاته والمنتجات الغذائية الاخرى دقيق -شاي -جلوكوز-بن -شاي... الخ).	٢٣
-	-	-	١٥٨٧٢	١٧١٢٨٦٣	١١٣٣٨	١٦٨٩٧٩٦	المشروبات(الكحولية- غير الكحولية- مياه معدنية - مياه غازية).	٢٤
-	-	-	١١٨١٥	-	٩٦٦٣	-	منتجات التبغ(سجائر -سجائر -دخان-مسسل).	٢٥
-	-	-	٢٨٢٩	-	٢٥٥٤	-	عزل وحيوط اقمشة منسوجة ومعدنة).	٢٦
-	-	-	٥٤٧	٧٤٧	٦٨٧	٥٢٧	الاصناف النسيجية الجاهزة خلافا للملابس	٢٧
-	-	-	-	٢٢٢٩٦	-	٢٠٠٥٩	منتجات مصنوعة من خشب وقش ومواد صم	٣١
-	-	-	-	٢٧	-	٤٦	مخائن الورق والورق ومنتجات الورق ومواد مطبوعة واصناف ذات صلة بها	٣٢
-	-	-	١٦٤١	٤٧١٤١٠٣٤	٥١٢٦	٢٣٩١٩٨٩٩	منتجات من الكوكب المنتجات المغطية المكرونة(لحم -قار -كروسيو -سولار -بهرى... الخ).	٣٣

تابع جدول ٥ - المشتريات والمبيعات في الشركات التجارية ولزوعها عام ٢٠١٥/٢٠١٦

للقطاع العام / قطاع الاعمال العام بتجارة الجملة طبقا للمجموعات السلعية

القيمة بالآلاف جنيه

الصفحة	المبيعات				المشتريات		المجموعة السلعية	الكود الصنفي
	لحساب الغير		لحساب المنشأه		ممنورد	محلي		
	ممنورد	محلي	ممنورد	محلي				
-	-	-	٤٩٥	٥٠٦	٢٢٠	٤٨٩	المواد الكيماوية الاساسية (بيدات حشرية رواعية ومنزلية - مظهرات محم - كلور - مطهرين... الخ).	٣٤
-	-	-	٣٣٣٦٩٢٨	٥٢٥٦٦٢٢	٢٤٨٠٠٢٥	٤٩٨٧٨٥١	سحبات كيميائية اخرى والياف صناعية (دهانات - اعمشاب طبية - ادوية - منظفات - مستحضرات تجميل).	٣٥
-	-	-	٤٨٥	-	٤٥٤	-	المطاط ومستحاث اللدائن (اطارات السيارات - مواشير بلاستيك - اسنج صناعي منتجات نوم).	٣٦
-	-	-	-	٢١٠١	-	١٨٩١	الرحاج ومستحاثه والمنسجات المعبر غلزية (الواح زجاجية ومراميات - رحاج سيارات - اوان مرطبة - اسمنت - جبس... الخ).	٣٧
-	-	-	٤٩٢	١٠٦٣٠٢٥	١٧٢	١٠٥٨٩٧٧	لانات وسلع اخرى قابلة للمقل (الثلاث حشبية ومعدنية - المراتب الاسنج - لعب اطفال - اذلام - ببدليات... الخ).	٣٨
-	-	-	١٢٩٣	٩٨٥٤	١٢٦٢	٩٦٦٤	المقرات القاعدية - المشمولات من المعادن الثمينة (ذهب - فضة - بلاتين) (الواح واسلاك ومواسير	٤١
-	-	-	١١٣٦	-	٢٠٠٧	-	المشحات المعدنية عدا الماكينات والمعدات (النائب - ادوات منزلية حديد - اسلاك نحاس والونيموم - مسامي... الخ).	٤٢
-	-	-	٥٢٢	٣٦	٢٠٢	٣٢٢	الالات المستعملة في الاعراض العامة (اجهزة تكييف - محركات سيارات - الخابرس - حلاطات... الخ).	٤٣
-	-	-	١٥٢٩	-	١٣٧٩	-	الاجهزة الطبية والاجهزة الدنفة والادوات البصرية وساعات اليد والساعات الكبيرة	٤٨
-	-	-	٤٥٢٧	٤٨٢٤	٧٦٥٧	٢٩٠٣	معدات النقل (سيارات - اتوبيسات... الخ).	٤٩

جدول ٦ - توزيع العاملين طبقا لنوع العمل واجورهم للشركات التجارية ولرؤسها عام ٢٠١٦/٢٠١٥

للقطاع العام / قطاع الاعمال العام بتجارة الجملة طبقا للنشاط الاقتصادي

القيمة بالآلاف جنيهه

القيمة نقدية	المشرفون والملاحظون				مدبرون وأقربون والباريون وكتبة				عدد الفرع بما فيها المركز الرئيسي	عدد الشركات	النشاط الاقتصادي	تدليل النشاط	
	عدد المشتغلين				عدد المشتغلين								
	مؤقت		دائم		مؤقت		دائم						
	اناث	ذكور	اناث	ذكور	اناث	ذكور	اناث	ذكور					
٢٤٨١٢٩	١	١٥٩	٣٦٨	٢٢٤٦	٦١٨٨٥٢	١٠٦	٢٨٢	٣٠٧٧	٨٤٧٩	٢٨٠٥	١٨	الإجمالي العام	
١٥٢٩	-	١٤	-	٧٢	٢٥٥٧٦	١٤	٦٨	٢١٠	٤٦٧	٤٧	٣	٤٦١٠	على اساس عقد او نظير رسم تشمل الخدمات الخاصة تجارة الحسنة
-	-	-	-	-	٤٩٩١	-	-	٨	١٦٩	٥٠	١	٤٦٢٠	المواد الخام الزراعية والماشية الحية
٨٧٢٤	١	٤٣	٦٠	٢٢٤	٦٤٠٨٤	٢٥	١١٥	٤٩٢	١١٦٩	٢٥٨٣	٤	٤٦٣	الأغذية والمشروبات والسع
-	-	-	-	-	١٧٥٠٥٥	٤٧	١٠٦	٥٣٢	١٢٢٧	٨٣	٢	٤٦٤٩	السلع الثمينة الأخرى
١٢٤٧٢٧	-	١٢١	٢٩٤	١٧٦٣	٣٠٠٩٠٦	-	-	١٣١٥	٤٥٨٢	١٠	٢	٤٦٦١	أنواع الرمود الصلبة والسائلة و الغازية
٥٩١١	-	١	١٤	١٥	٢٨١٨٠	٢٠	٢٢	٢٩٨	٦٨٦	٤٠	٥	٤٦٦٩	المسحات الوسيطة الأخرى والنمايات والمردود
٦٦٦٨	-	-	-	٣٢	١٠٠٥٧	-	-	٢٢	١٧٩	١٢	١	٤٦٧	المر متحصنة و الانشطة الأخرى التي لم تصنف في مكان أخر

تابع جدول ٦ - توزيع العاملين طبقا لنوع العمل واجورهم للشركات التجارية ولرؤسائها عام ٢٠١٦/٢٠١٥

للقطاع العام / قطاع الاعمال العام بتجارة الجملة طبقا للنشاط الاقتصادي

القيمة بالآلاف جنيه

البيان	النشاط الاقتصادي	عدد الشركات	عدد الفروع بما فيها المركز الرئيسي	عمال تشغيل وعمال خدمات فنية				عمال بيع					
				اجور نقدية	عدد المشتغلين				اجور نقدية	عدد المشتغلين			
					مؤقت		دائم			مؤقت		دائم	
					ذكور	إناث	ذكور	إناث		ذكور	إناث	ذكور	إناث
	الإجمالي العام	١٨	٢٨١٥	٢١٥٥	١١٥	٢٢٥	٩	٣٠٥٥	٤٦١	٢٢٨	٩	٣٠٤٨٤٠	
٤٦١٠	عفى اسلمر عمد او نظير رسم تشمل الخدمات الخاصة بتجارة الجملة	٣	٢٧	١٨١	-	٢١	-	٤٤	١٢	٥	١	١٠٢٩	
٤٦٢	المواد الخام الزراعية والمنشأة الحية	١	٥٠	٩	-	-	-	٢٥٤	-	-	-	-	
٤٦٣٠	الأعدية والمشروبات والتبغ	٤	٢٥٨٢	٨٣٥	١٥	١٤١	-	٢٢٩٢٣	٢٣٦	٢٢٣	٥	٤٨١٠٨	
٤٦٤٩	السلع المنزلية الأخرى	٦	٨٢	٤٥٨	٧٦	٥٠	٧	٣٠٩٢٧	٥٥	-	-	١٥٥٧٥	
٤٦٦١	أنواع الرمود الصلبة والسائلة والغازية	٢	١٠	٣٥٣	١٣	١	-	٢٤١٨٧٦	١٦٦٢	-	-	٢٤٠٠٢٨	
٤٦٦٩	المنتجات الوسيطة الأخرى والتعبات والمزودة	٥	٤٠	٢٨٧	١٣	٢٤	٢	١٠٢٢٦	-	-	-	-	
٤٦٩	العمر محصنة و الاشغلة الأخرى التي لم تصنف في مكان آخر	١	١١	٣٢	٣	-	-	٢٧٣	-	-	-	-	

تابع جدول ٦ - توزيع العاملين طبقا لنوع العمل واجورهم للشركات التجارية وفروعها عام ٢٠١٥/٢٠١٦

للقطاع العام / قطاع الاعمال العام بتجارة الجملة طبقا للنشاط الاقتصادي

القيمة بالآلاف جنيهه

القيمة بالآلاف جنيهه	اجمالي الاجور النقدية والتأمينات والاجتماعية والمزايا والعينية	مزايا عينية	اجمالي العمالة والاجور						عمال ومشتغلون آخرون				عدد الشركات	عدد المروع بها المركز الرئيسي	النشاط الاقتصادي	دليل النشاط		
			جملة الاجور النقدية والتأمينات والاجتماعية	تأمينات اجتماعية	اجور نقدية	عدد المشتغلين				اجور نقدية	عدد المشتغلين							
						مؤقت		دائم			مؤقت						دائم	
						اناث	ذكور	اناث	ذكور		اناث	ذكور					اناث	ذكور
٢٣٦٥٦٢٢	١٢٦٤٤٠	٢٢٢٩٢٠٢	٣٩١٨٨٣	١٨٧٧٣١٩	٢٢٥	١٥١٥	٤٨٧٥	٢٠٥٦١	٣٩١٦٤٧	١٠٠	٦١١	٨٥٤	٤٦٣١	٢٨٠٥	١٨	الاجمالي العام		
١١١٣٨	٦٠١٤	٤٣١١٤	٦٠٠٦	٢٧١٢٤	١٨	٧٤	٢٢٢	٨٤٢	١٧٢١	-	٦	-	٥٨	٢٧	٢	٤٦١٠ على اساس عمدا او نظير رسم يشمل الخدمات الخاصة سحاره الحمله		
١٢٧٦٦	١٢٤	١٩١٢٥	١٤٩٧	١٠١٢٨	١	١٢٢	٨	٢٤٦	٥٣٩٠	١	١٤٢	-	٦٨	٥٠	١	٤٦٢٠ المواد الخام الزراعيه والملابس الخيه		
٢٥٢١٩٥	٦٥٨٤٩	٢٢٦٢٧٤	٤٠٤٤٦	١٩٦٢٢٨	٧٤	٨٧٧	٩٥٢	٥١٢٥	٥١٢٧٩	٤٢	٢٧٥	٤٤٩	١٧٦٣	٢٥٨٢	٤	٤٦٣٠ الأعدبه والمشروبات والسح		
٣٨٠٢٧٥	١١٢٨٨	٢٥٧٩٨٧	٢٥٥٩٠	٢٩٢٢٩٧	١٠٤	٦٦١	١٣٢٨	١٢٤٦	١٠٠٨٣٠	٥٠	١٠٥	١٧٠	٢٥٢١	٨٢	٢	٤٦٤٩ السلع المنزليه الأخرى		
١٠٧٩٠٢٧	٧٨٥١٥	١٥٠١١٠٢	١٦٥٤٤٩	١١٢٥٦٥٢	-	١٢٢	١٧٨٠	٨٤٤٦	٢٢٨١٠٦	-	-	-	٥٦	١٠	٢	٤٦٦١ أنواع الوقود السله والسائله والغازيه		
٢٤٤٥٤	١٧٦١	٦٩٦٢٢	١١٩٨٩	٥٨٤٠٤	٤٨	٥٩	٤٥٨	١٢٠٦	٤٠٨٧	٦	٢	٢٢	٧٨	٤٠	٥	٤٦٦٩ اشعات الوسيطه الأخرى والتغذيات والمردة		
١٠٠٠٤	١٧٧	١٨٧٨٧	١٦١	١٦٨٧٧	-	-	٢٧	٢٦٥	٢٢٩	-	-	٢	٧٦	١٢	١	٤٦٦٩ أدمر متخصصه و الأنشطة الأخرى التي لم ندر في مكان أخر		

جدول ٧ - توزيع العاملين طبقا لنوع العمل واجورهم للشركات التجارية وفروعها عام ٢٠١٦/٢٠١٥

للفطاع العام / فطاع الاعمال العام بتجارة الجملة طبقا للمحافظات

القيمة بالآلف جنيه

اجور نقدية	المشرفون والملاحظون				مدبرون وفنيون واداريون وكتبة				عدد الفروع بما فيها المركز الرئيسي	عدد الشركات	البيان المحافظات #	
	عدد المشتغلين				عدد المشتغلين							
	مؤقت		دائم		مؤقت		دائم					
	اناث	ذكور	اناث	ذكور	اناث	ذكور	اناث	ذكور				
٢٤٨١٢٩	١	١٥٩	٢٦٨	٢٢٤١	٦١٨٨٥٢	١٠٦	٢٨٢	٣٠٧٧	٨٤٧٩	٢٨٠٥	١٨	الاحتمالي العام
٢٣٦٠٠٠	١	١٥٨	٢٥٤	٢٠٥٦	٥٧٠٦٦٥	٨٦	٢٤٩	٢٦٥٧	٧٦١٤	٢٧٥٣	١٢	القاهرة
١٢١٢٤	-	١	١٤	١٨٢	٤٨٢٢٧	٢٠	٢٢	٤٦٠	٨٦٥	٥٢	٦	الاسكندرية

# يتضمن المركز الرئيسي والفروع المنتشرة بمحافظات الجمهورية

تابع جدول ٧ - توزيع العاملين طبقا لنوع العمل واجورهم للشركات التجارية وفروعها عام ٢٠١٥/٢٠١٦

للقطاع العام / قطاع الاعمال العام بتجارة الجملة طبقا للمحافظات

القيمة بالآلاف جنيه

عمل بيع					عمال تشغيل وعمال خدمات فنية					عدد الفروع بما فيها المركز الرئيسى	عدد الشركات	البيان
اجور نقدية	عدد المشغلين				اجور نقدية	عدد المشغلين						
	مؤقت		دائم			مؤقت		دائم				
	اناث	ذكور	اناث	ذكور		اناث	ذكور	اناث	ذكور			
٣٠٤٨٤٠	٩	٢٢٨	٤٦٦	٣٠٥٥	٣١٣٨٥١	٩	٢٣٥	١١٥	٢١٥٥	٢٨٠٥	١٨	الاحتمالى العام
٣٠٤٨٤٠	٩	٢٢٨	٤٦٦	٣٠٥٥	٣٠٢٢٥٢	٧	٢١٢	٩٩	١٨٣٦	٢٧٥٣	١٢	القاهرة
-	-	-	-	-	١٠٥٩٩	٢	٢٢	١٦	٣١٩	٥٢	٦	الأسكندرية

# يتضمن المركز الرئيسى والفروع المنتشرة بمحافظات الجمهورية

تابع جدول ٧ - توزيع العاملين طبقاً لنوع العمل واجورهم للشركات التجارية ولرؤسها عام ٢٠١٥/٢٠١٦

للقطاع العام / قطاع الاعمال العام بتجارة الجملة طبقاً للمحافظات

القيمة بالآلاف جنيه

اجملى الاجور النقدية والتأمينات الاجتماعية والمزايا العينية	مزايا عينية	اجملى العمالة والاجور						عمال ومشتغلون آخرون				عدد الفروع بما فيها المركز الرئيسى	عدد الشركات	البيان		
		جملة الاجور النقدية والتأمينات الاجتماعية	تأمينات اجتماعية	اجور نقدية	عدد المشتغلين				اجور نقدية	عدد المشتغلين						
					مؤقت		دائم			مؤقت					دائم	
					اناث	ذكور	اناث	ذكور		اناث	ذكور				اناث	ذكور
٢٢٦٥١٢٢	١٢٦٤٢٠	٢٢٣٩٢٠٢	٢٦٦٨٨٢	١٨٧٧٢١٩	٢٢٥	١٥٦٥	٤٨٧٥	٢٠٥٦١	٢٩١٦٤٧	١٠٠	٦١٦	٨٥٤	٤٦٢١	٢٨٠٥	١٨	الاحمالى العام
٤٢٧١١٠٤	١٢٢٢٨٢	٢١٥٠٧٢٢	٢٤٨٦٨٤	١٨٠٤٠٢٨	١٩٧	١٤٥٦	٤٢٩٠	١٩٠٤٥	٢٨٧٢٢١	٩٤	٦٠٨	٨١٩	٤٤٨١	٢٧٥٢	١٢	القاهرة
٩١٥١٨	٢٠٢٨	٨٨٤٨٠	١٢١٩٩	٧٥٦٨١	٢٨	٥٩	٤٨٥	١٥١٦	٤٢١٦	٦	٢	٢٥	١٥٠	٥٢	٦	الأسكندرية

# يتضمن المركز الرئيسى والفروع المنتشرة بمحافظات الجمهورية



جدول ٨ - اجمالي المصروفات للشركات التجارية ولرؤسها عام ٢٠١٥/٢٠١٦

للقطاع العام / قطاع الاعمال العام بنجارة الجملة طبقا للنشاط الاقتصادي

المصروفات				عدد الفروع بما فيها المركز الرئيسي	عدد الشركات	النشاط الاقتصادي	دليل النشاط
اجملي المصروفات	مصروفات اخرى	مصروفات خدمية	مستلزمات سلعية				
٢٢٢٢٥٧٢	٦٥٠٨٧٢	٢١٢٨١٩٩	٤٥٤٥٠٢	٢٨٠٥	١٨	الإجمالي العام	
١٨٦٧٧	٢٢٥٦٩	١٢٢٥٧	٢٨٥١	٢٧	٣	على اساس عقد او نظير رسم تشمل الخدمات الخاصة بنجارة الجملة	٤٦١٠
٨١٠١	٧٥٤	١٧٤٦	٥٦٠١	٥٠	١	المواد الخام الزراعية والمائية الحية	٤٦٢٠
٧٥٧٣٦	٢٢٥٥٢	١٨٠٢٢	٣٥١٥٨	٢٥٨٢	٤	الأغذية والمشروبات والبيع	٤٦٣٠
٢٩٩٤٢٧	٢٢٨٢١٨	٢٢٤٩٦	٢٨٦٦٨	٨٢	٢	السلع المنزلية الأخرى	٤٦٤٩
٢٥٩٤٦٦	٢٠٦٢٢١	٢٠٠٩٤٦٥	٢٧٨٢٤٨	١٠	٢	أنواع الوقود الصلبة والسائلة و الغازية	٤٦٦١
١٠٢٨٦٢	٤٧٠٩٧	٥٢٢٢٤	٢٤٢٢	٤٠	٥	للتحبات الوسيطة الأخرى والعمائم والخزوة	٤٦٦٩
١٥٩٩	٢٢٦١	٨٥٤	٤٨٤	١٢	١	العبر متحصنة و الانشطة الأخرى التي لم تصنف في مكان آخر	٤٦٩٠

جدول ٩ - اجمالي المصروفات للشركات التجارية وفروعها عام ٢٠١٦/٢٠١٥

للقطاع العام / قطاع الاعمال العام بتجارة الجملة طبقا للمحافظات

القيمة بالآلاف جنيه

المصروفات				عدد الفروع بما فيها المركز الرئيسي	عدد الشركات	البيان
اجمالي المصروفات	مصروفات اخرى	مصروفات خدمية	مستلزمات سلعية			
٢٢٢٣٥٧٣	٦٥٠٨٧٢	٢١٢٨١٩٩	٤٥٤٥٠٢	٢٨٠٥	١٨	الإجمالي العام
٣١٢٦٦٦٦	٦٠٠٥١٤	٢٠٧٥٠٦٦	٤٥٠٠٨٦	٢٧٥٣	١٢	المنعرة
١٠٧٤٦٦	٥٠٣٥٨	٥٣٦٨٨	٣٩٦٦	٥٢	٦	الأسكندرية

# يتضمن المركز الرئيسي والفروع المنتشرة بمحافظات الجمهورية

جدول ١٠ - اجمالي الإيرادات المتنوعة للشركات التجارية ولرعاها عام ٢٠١٦/٢٠١٥

للقطاع العام / قطاع الاعمال العام بنجارة الجملة طبقا للنشاط الاقتصادي

القيمة بالآلاف جنيه

القطاع العام / قطاع الاعمال العام بنجارة الجملة طبقا للنشاط الاقتصادي	عدد الشركات	عدد الفروع بما فيها المركز الرئيسي	الإيرادات المتنوعة							الإجمالي	القطاعات الاقتصادية	دليل النشاط		
			خدمات مياحة	إيرادات اورال مالية	إيرادات سنوات سابقة	فوائد محصلة	إيرادات فئوية وتلقديرية	المخلفات	أرباح بيع خامات ومواد وقطع وغيار				تعويضات غرامات عمولات	إيرادات أخرى
الإجمالي العام	١٨	٢٨٠٥	٢١٠٦١٧٠	٢٢٧٣٣٦	١٠١٦٦٩٥	١٦٧٨٠٢	١٤٢١٨٨	٤٦٧٨٤	٥٥٦	١١٣٠٣٤	٣١٤٠٦٦	٣٢١٩٦٦٦		
٤٦٦٠	٣	٢٧	٢٤٧٢٩	٤٨٦٦	٨٠٦٤	٧٧٤٣٢	٢٩٢٣	٣	١٠٣	٥	١٣٦٦٩	٩١٨٣٤	على اساس عقد او نظير رسم تشغيل الخدمات الخاصة بحارة المحطة	
٤٦٦١	١	٥٠	٩٨	٢٧	-	٥١	١٤٨١	-	-	٤٥	٨١٦٦	٩٩٠٢	المواد الخام الزراعية والماشية الحية	
٤٦٦٢	٤	٢٥٨٢	٧٧٩٩	١٢٥	٦٦٠	٣١٦٩٣	١٨٣٠	١٧١٤	١٦٧	٣٧٥	٢١٦٦	٤٧٣٤	الأعبدة والمضروبات والنج	
٤٦٤٩	٢	٨٢	٧٧٧٠	٥٥٨٤	٦٠٨٥	٢١٥٤٩	٤٧٢٨	١٦٣	-	٨٠٠٦٧	١٢٥١٠	١٥٦٠٥١	السلع المرزلة الأخرى	
٤٦٦٠	٢	١٠	٢٠٥٣٣٧٨	٢١٦٠٩٤	٤٣٥١٩	٧٤٩٦٩	١١٧١٣٣	٤٤٧٣٠	٢٢٦	٢٧٣٠٥	١٥٦٩١٠	٢٧٤١٣٦٤	أرباح الوفود النسالة والسائلة و العارية	
٤٦٦١	٥	٤٠	٤٨	٥٢٧	٤٣٢٦٧	١٢٣٤١	١٦٢٩	١٢	٦٠	٧٣٧	٥٣٤٦	١٠٤٣٨	المساحات الوسيطة الأخرى والعماليات والحرة	
٤٦٦٠	١	١٤	١١٧٨	٦٨	-	٢٦٧	١١٣٦٤	١٤١	-	١٥٠٠	٢٦٨٤	٢١١٠٩	الامر منحصرا و الانشطة الأخرى التي لم تسبب في مكان أمر	

جدول ١١ - اجمالي الإيرادات المتنوعة للشركات التجارية وفروعها عام ٢٠١٥/٢٠١٦

للقطاع العام / قطاع الاعمال العام بنجاسة الجملة طبقا للملاحظات

القيمة بالآلاف جنيه

الإيرادات المتنوعة										عدد الفروع بما فيها المركز الرئيسي	عدد الشركات	البيان
اجمالي الإيرادات	إيرادات الخرى	تحويلات شركات جمولات	ارباح بيع خامات ومواد رقطع تحويل	المخلفات	إيجارات أعطية وتقديرية	لوائد محصله	إيرادات سنوات سابقة	إيرادات أوراق مالية	خدمات مباعة			
٣٢١٩٦٦٦	٣١٤٠٦٦	١١٣٠٣٤	٥٥٦	٤٦٧٨٤	١٤٢١٨٨	١١٧٨٠٢	١٠١٦٩٥	٢٢٧٣٣١	٢١٠٩١٧٠	٢٨٠٥	١٨	الإجمالي العام
٤١٢٤١٨١	٢٠٦٠٢٦	١٠٧٧٩٧	٤٩٦	٤٦٦٢٠	١٢٩١٩٥	١٥٥١٩٤	٥٨٣٢٨	٢٤٦٧٤٦	٢١٠٣٧٨٤	٢٧٥٢	١٢	القاهرة
٨٥٤٤٠	٨٠٢٠	٥٩٣٧	٦٠	١٦٤	١٢٩٩٢	١٢٦٠٨	٤٣٣١٧	٥٩٥	٢٣٨٦	٥٢	٦	الأسكندرية

# يتضمن المركز الرئيسي والفروع المنتشرة بمحافظات الجمهورية

جدول ١٢ - الأصول المتداولة والأرصدة المدينة الأخرى للشركات التجارية وفروعها عام ٢٠١٥/٢٠١٦

للقطاع العام / قطاع الاعمال العام بتجارة الجملة طبقا للنشاط الاقتصادي

القيمة بالآلاف جنيه

اجمالي الأصول المتداولة والأرصدة المدينة الأخرى	الأصول المتداولة والأرصدة المدينة الأخرى										عدد المنشآت	عدد الفروع بما فيها المركز الرئيسي	النشاط الاقتصادي	دليل النشاط
	ارصدة مدينة اخرى	ايرادات مستحقة ومصروفات مدفوعة مطلبا	نقدية بالصندوق والبنوك	استثمارات أجنبية	استثمارات فردية والاسهم والسندات	اوراق قبض	عملاء	مدينون متنوعون	مهمات وقطع غير وادوات	مخزون بضائع بغرض البيع				
١٦٩٥٧٧٨٧	١١٨٤١٦٥	٢٧٨٦٦١	٢٠١٥٩٦٦	٤٣٩٣٧	٦٠٨٧٢٢٢	٦٥٣٣٠٠	٢٤٨٠٣٨٦٨	١١٧٣٨٢٠٢	١٦٢٠٠٦٠	٣٥٣٢٤١٠	٢٨٠٥	١٨	الاجمالي العام	
١٦١١٠٢٤	٢٢٦٦٥٦	٤٤٩٦٦	٤٢٤٥١٠	٤٢٠٠٧	١٢٠٠٩	١٩٦٠٢	٢٧٢٢٨٠	١٥٣٥٧	٦١٩	٥٢٢٢٥	٢٧	٣	٤٦١٠ على اساس عقد او علم رسم تشمل الخدمات الخاصة بتجارة الجملة	
٤١٠٧٥	٠	٢٢٤	١٢٦٧	-	١٠٩٦	-	١٠٥٨٨	-	٢٩٤٦	٦٨٥٢	٥٠	٦	٤٦٢٠ المواد الخام الزراعية والماشية الحية	
٢٨٢١٦٦٦	٢٤٠٧٧	٨٨٥٤	٦٨٦١٥١	٢	٢٩٦٦	-	١٦٩٨٦٥٦	٢٠٩	٢٨٨٤	٨٨٥٤٩٧	٣٥٨٢	٤	٤٦٣٠ الأغذية والمشروبات والنسج	
٥٥٢٨٧١٩	٦٢٦٧٧٦	٤٧٠٥٦	٢٩٤٨٦٨	٦٨٩٥	٢٧٥٨	٥٩٧٥٤٠	١٦٠٢٩٠٧	٢٨٢٨٩٨	١٠٢٦٩	١٨٥٨٧٠٧	٨٢	٢	٤٦٤٩ السلع المنزلية الأخرى	
٢٩٦٦٥٠٢٠	٦٦٨٠٠٧	١٩١١٨٠	٨٨٩٢٦٧	-	١٠٥٧٠٥٦	٩٧٢٢	١٥١٠٢٢٩٦	١٠٢٩٩٦٠٩	١٥٩٩٠٠٧	٢١٧٧٨٥	١٠	٢	٤٦٦١ أنواع الوقود الصلبة والسائلة والغازية	
٧٥٦٥٩٤٩	١١٢٨٦٨	٢١٢٤	٩٨١٦٧	٢٢	٧٤٠٦	٢٦٦٢٤	٦٠٦٠٦٦٧	٩٢٤٢٥٢	٢٠٨٤	٢٨٠١٢٨	٤٠	٥	٤٦٦٩ المنتجات الوسيطة الأخرى والعمائم والخزف	
٤٦٦٨٦	٣٥٢١	٤٤٤٧	١١٢٣١	-	١٩٤٦	-	٤٢٤٤	١٤٦٧٧	٢٠١	١١١٦	١٢	٦	٤٦٧٠ التمر مسحبة و الأنشطة الأخرى التي لم يصنف في مكان آخر	

جدول ١٣ - الأصول المتداولة والأرصدة المدينة الأخرى للشركات التجارية وفروعها عام ٢٠١٥/٢٠١٦

للقطاع العام / قطاع الاعمال العام بتجارة الجملة طبقا للمحافظات

القيمة بالآلف جنيه

اجمالي الأصول المتداولة والأرصدة المدينة الأخرى	الأصول المتداولة والأرصدة المدينة الأخرى										عدد الشركات	عدد الفروع بما فيها المركز الرئيسي	البيان  المحافظات #
	ارصدة مدينة اخرى	ايرادات مستحقة ومصروفات مدفوعة مكثما	نقدية بالصندوق والبنوك	استثمارات أجنبية	استثمارات في الاسهم والسندات	اوراق قبض	علام	مدينون متنوعون	مهمات وقطع عمار وادوات	مخزون بضائع بفرض البيع			
١٦٩٥٧٧٨٧	١١٨٤١٦٥	٢٧٨٦٦١	٢٠١٥٩٦١	٤٣٩٣٧	١٠٨٧٢٢٢	٦٥٣٢٠٠	٢٤٨٠٣٨٦٨	١١٧٣٨٢٠٣	١٦٢٠٠٦٠	٣٥٣٢٤١٠	٢٨٠٥	١٨	الإجمالي العام
٢١٢٥٠٥٥	١٠٦٥٨١٦	٢٧٢٢٨٢	١٩٦٥٦٣	٤٢٩٠٤	١٠٧٧٨٨٠	١٢٧١٦٦	١٨٧٨٨٨٢٧	١٠٧٩٩١٧٣	١٦١٧٧٧٥	٣١٥١١٦٦	٤٧٥٢	١٢	العام
٧٦٠٧٢٣٥	١١٨٢٤٩	١٣٧٩	١٠٩٢٩٨	٢٣	٩٣٤٢	٤٦١٢٤	٦٠١٥٠٤٦	٩٣٩٠٣٠	٢٢٨٥	٣٨١٢٤٤	٥٢	٦	الأكاديمية

# يتضمن المركز الرئيسي والفروع المنتشرة بمحافظات الجمهورية

جدول ١٤ - الخصوم المتداولة والأرصدة الدائنة الأخرى للشركات التجارية وفروعها عام ٢٠١٦/٢٠١٥

للقطاع العام / قطاع الاعمال العام بتجارة الجملة طبقا للنشاط الاقتصادي

القيمة بالآلاف جنيه

الخصوم المتداولة والأرصدة الدائنة الأخرى	الخصوم المتداولة والأرصدة الدائنة				عدد الفروع بما فيها المركز الرئيسي	عدد الشركات	النشاط الاقتصادي	كود النشاط
	أرصدة دائنة أخرى	أوراق الدفع	موردين	دائنون متنوعون				
٣٨٦٦٢٩٩٦	٤٣٤٣.٥٩	١.٠٩٧٣٩٧	٣٢٧١٢٦٩	٢٩٩٥١٢٦٦	٢٨٠٥	١٨	الاحتمالي العام	
٦٤٦٤٨٢	٦.٥٨٥٨	٨٠	١٥٨٤٤	٢٣٩٨٠	٢٧	٣	على اساس عقد او بظن رسم تشمل الخدمات الخاصة بحلولة الجملة	٤٦٦٠
-	-	-	-	-	٥٠	١	المواد الخام الزراعية والمناسبة الحبة	٤٦٦٠
١٢٨١٢٨٨	٦٦.٨٨٨	٤٣٤٧	٤٦٩٨٩٦١	١٨٠٩٢	٢٥٨٢	٤	الأغذية والمشروبات والخبز	٤٦٢٠
٢١٢٨٤٤٥	١٤.٢٣٤	١.٨٥٦٦٦	٩٣٢٨٨٠	٧٨٧٠٥	٨٣	٢	اتساع المتزلة الأخرى	٤٦٤٩
١٧٥٥٤٢٩٧	١١٨٤٦.٤	-	٦٧٥٠٠	٢٦٢٠٢٦٩٢	١٠	٢	أنواع الوعود الصالية والسائلة و العارية	٤٦٦١
٥٨٠٠١٩١	٤١٢٢٧٣٢	٦٦١٣	٥٣٥٧٤	٣٦١٧٢٧٢	٤٠	٥	المنتجات الوسيطة الأخرى والعاهات والحردة	٤٦٦٩
٤١١٨٧	٢٩١٤٢	٦١	١٥١٠	١٠٥٢٤	١٢	١	العمر مخصصة و الأنشطة الأخرى التي لم تصنف في مكان آخر	٤٦٦

جدول ١٥ - الخصوم المتداولة والأرصدة الدائنة الأخرى للشركات التجارية وفروعها عام ٢٠١٦/٢٠١٥

للقطاع العام / قطاع الاعمال العام بتجارة الجملة طبقا للمحافظات

القيمة بالآلاف جنيه

اجمالي الخصوم المتداولة والأرصدة الدائنة الأخرى	الخصوم المتداولة والأرصدة الدائنة				عدد الفروع بما فيها المركز الرئيسي	عدد الشركات	البيان المحافظات #
	ارصدة دائنة اخرى	اوراق الدفع	موردين	دائنون متنوعون			
٣٨٦٦٢٩٩١	٤٣٤٣٠٥٩	١٠٩٧٣٩٧	٣٢٧١٢٦٩	٢٩٩٥١٢٦٦	٢٨٠٥	١٨	الاجمالي العام
٣١٨٩١٥١٢	٢١٩١٠٨٤	١٠٩٠٧٧٣	٣٢١٦١٨٥	٢٦٣٢٣٤٧٠	٢٧٥٣	١٢	القاهرة
٥٨١١٤٧٩	٦٦٥١٩٧٥	٦٦٢٤	٥٥٠٨٤	٣٦٣٧٩٦	٥٢	٦	الأسكندرية

# يتضمن المركز الرئيسي والفروع المنتشرة بمحافظات الجمهورية



جدول ١٦ - حركة الأصول الثابتة للشركات التجارية ولزوعها عام ٢٠١٥/٢٠١٦

للقطاع العام / قطاع الاعمال العام بتجارة الجملة طبقا للنشاط الاقتصادي

صافي الأصول الثابتة	الأصول الثابتة				عدد الشركات بما فيها المركز الرئيسي	عدد الشركات	النشاط الاقتصادي	تدليل النشاط
	إهلاك العام	استيعادات خلال العام	إضافات خلال العام	القيمة الدفترية أول العام				
١٩٧٨٢.٣	٢٠٠٨٦١	٩٤٧٦	٦٢٨٠٧٩	١٥٦٠٤٦١	٢٨٠٥	١٨	الإجمالي العام	
٢٧٧٤٩	٢٨٧٥	١١٦٥	٢٤٤٥	٢٩٢٧٤	٢٧	٢	على أساس عقد أو مظهر رسم تشمل الخدمات الخاصة بتجارة الجملة	٤٦١
١٣٥٦٣	١٢٠١	٤٩٤	١٧٧٤	١٣٤٨٦	٥٠	١	المواد الخام الزراعية والمنشآت الحية	٤٦٦٠
٧٥١٠٥	٦١٧١	١٩٠	١٤٠٧٩	٦٩٣٨٧	٢٥٨٢	٤	الأغذية والمشروبات والتبغ	٤٦٢٠
١٦٦٢٢٤	١٢٩٢٤	٤٧٠٧	١٠١١١	١٧٣٧٥٠	٨٢	٢	السلع للمزلة الأخرى	٤٦٤٩
١٦٦٧٦٠٤	١٧٧٢٣١	١١٧٢	٦٠١٢٠٨	١٢٤٤٧٩٩	١٠	٢	أنواع الوقود الصلبة والسائلة و الغازية	٤٦٦١
٨٩٦٣	٢٠٨	١٩	٤٦٤	٨٦٨٦	٤٠	٥	المساحات الوسيطة الأخرى والنعايات والمزودة	٤٦٦٩
١٦٠١٧	١٥٢	١٧٢٩	٣٠	٢٠٩٧٩	١٤	١	العمر متخصصة و الأنشطة الأخرى التي لم تصنف في مكان أخر	٤٦٦٩

جدول ١٧ - حركة الاصول الثابتة للشركات التجارية وفروعها عام ٢٠١٥/٢٠١٦

للقطاع العام / قطاع الاعمال العام بتجارة الجملة طبقا للمحافظات

صافي الاصول الثابتة	الاصول الثابتة				عدد الفروع بما فيها المركز الرئيسي	عدد الشركات	البيان
	اهلاك العام	استيعادات خلال العام	اضافات خلال العام	القيمة الدفترية أول العام			
١٩٧٨٢.٣	٢٠٠.٨٦١	٩٤٧٦	٦٢٨.٧٩	١٥٦.٤٦٦	٢٨٠٥	١٨	الإجمالي العام
١١٥ ٢٥٢	١٠ ٤	٧٧٢٨	٦٦٧٥٨٥	١٥٢.٧٩٦	٢٧٥٢	١٢	القاهرة
٢٧٩٥٠	٤٦١	١٧٤٨	٤٩٤	٢٩٦٦٥	٥٢	٦	الأسيوط

# يتضمن المركز الرئيسي والفروع المنتشرة بمحافظات الجمهورية

جدول ١٨ - رأس المال المستثمر للشركات التجارية وفروعها عام ٢٠١٥/٢٠١٦

للقطاع العام / قطاع الاعمال العام بتجارة الجملة طبقا للنشاط الاقتصادي

القيمة بالآلاف جنيه

صافي رأس المال المستثمر	العجز المرحل ( - )	رأس المال المستثمر						عدد المرور بها المركز الرئيسي	عدد الشركات	النشاط الاقتصادي	تلويح النشاط
		اجمالي	ارصدة دائفة للبنوك	أروض أصيرة وظويلة الأجل	المخصصات	فائض مرحل	احتياطيات ماعداء شراء السندات				
١٨٠١٩٠٦٢	٦٦٦٨٨	١٨٠٨٥٧٥٠	٢٥٥٩٠٢٨	٧٣٤٦٧١٨	٣٤٠٦٠٧٩	٣٢٧٤٠٩	٢٢٩٠٣٠٣	٢٦٥٩٦٦٣	٢٨٠٥	١٨	الاجمالي العام
٧١٦٦٢٤	١٧٩٠٦	٧٢٤٠٢٠	١٢٣٥٢٤	-	١٢١٨٤٢	١٧٤٨٧٠	١١٨٧٩٤	١٧٥٠٠٠	٢٧	٣	٤٦١٠ على اساس عقد او بغير رسم تشمل الخدمات الخاصة بتجارة المسلة
٢٢٩٩٧	-	٢٢٩٩٧	-	-	١٠٠٨	-	٤٤٢٥	١٧٥٣٤	٥٠	١	٤٦٢٠ تيراد الحام الزراعية والملائمة الحلية
٥٧٩٥٩٤	١٤٨٩	٥٨٢٠٨٢	-	٧٢٧٨٧	٢٠٠١٢٩	١٢٦٣٢١	١٠٦٥٢٨	٧٦٣٠٨	٢٥٨٢	٤	٤٦٣٠ الأعدية والمشروبات والتبغ
٣٤٩٦٣٠٥	٤٠	٣٤٩٦٣٤٥	٢٣٠١٣٤٦	٣٩٠٢	٢٧٧٦٩٢	٢٦٢٠٨	٤٣٧١٩٧	٤٥٠٠٠٠	٨٣	٢	٤٦٤٩ السلع المنزلية الأخرى
١١٤٨٥٥٥٤	-	١١٤٨٥٥٥٤	-	٦٢٩١٥١١	٢٦٩٦٦٥٦	-	١٤٣٦٢٢٣	١٠٦٦٦٦٤	١٠	٢	٤٦٦١ أنواع الوقود الصلبة والسائلة والغازية
١٧٠١٣٣٦	٢١٣٩٨	١٧٢٢٧٣٤	١١٤١٥٨	٩٦٦٧٩	٩٣٧٣٧	-	١٨٧٠١١	٢٥٨١٥٧	٤٠	٥	٤٦٦٩ للتغذبات الوسيطة الأخرى والنفايات والمردة
١٧١٨١	١٤٨٥٥	٤١٠٢٧	-	٨٨٩٧	١٥٥١٥	-	١٢٥	١٧٥٠٠	١٢	١	٤٦٦٠ العمو متحمصة و الانشطة الأخرى التي لم يسف و مكان أسر

جدول ١٩ - رأس المال المستثمر للشركات التجارية وفروعها عام ٢٠١٦/٢٠١٥

للقطاع العام / قطاع الاعمال العام بتجارة الجملة طبقا للمحافظات

القيمة بالألف جنيه

صافي رأس المال المستثمر	العجز المرحل ( - )	رأس المال المستثمر						عدد الفروع بما فيها المركز الرئيسي	عدد الشركات	البيان المحافظات #	
		اجملى	ارصدة دائنة للبنوك	أروض لصيرة وطويلة الأجل	المخصصات	فائض مرحل	احتياطات ماعدا شراء السندات				رأس المال المدفوع
١٨.١٩.٦٢	٦٦٦٨٨	١٨.٨٥٧٥٠	٢٥٥٩.٢٨	٧٢٤٦٧٦٨	٣٤.٦.٧٩	٣٢٧٤.٩	٢٢٩.٣.٣	٢١٥٦٦٢	٢٨.٥	١٨	الاجملى العام
١٦٣.٠.٥٤٤	٤.٤٣٥	١٦٢١.٩٧٩	٢٤٤٤٨٧.	٦٣٦٨٢.٠٠	٣٢٩٦٨٢٧	٣٢٧٤.٩	٢١.٢٦٦٧	١٧٨.٥.٦	١٧٥٢	١٢	التامه
١٧١٨٥١٨	٤٦٥٢	١٧١٤٧٧٦	١١٤٤٥٨	٩٧٨٥٦٨	١.٩٢٥٢	-	١٨٧١٣٦	٣٧٥٦٥٧	٥٢	٦	الأكثريه

# يتضمن المركز الرئيسى والفروع المنتشرة بمحافظات الجمهورية

جدول ٢٠ - المشروعات تحت التنفيذ للشركات التجارية ولرؤسها عام ٢٠١٦/٢٠١٥

للقطاع العام / قطاع الاعمال العام بتجارة الجملة طبقا للنشاط الاقتصادي

القيمة بالآلاف جنيه

النشاط	التنظيم الاقتصادي	عدد الشركات	عدد الفروع بما فيها المركز الرئيسي	تكوين استثماري				انطلاق استثماري			
				رصيد اول العام	الاضائات خلال العام	اصول تكاملت ومدة للانتاج خلال العام	رصيد اخر العام	رصيد اول العام	الاضائات خلال العام	اصول تكاملت ومدة للانتاج خلال العام	رصيد اخر العام
	الاجمالي العام	١٨	٢٨٠٥	٢٣٠٧٣٣	٥٢٥٩٧٠	٢٩٦٤٤٠	٤٦٠٢٦٣	١٧١١٣	٢٨٤٠	٦٧٩٦	١٣١٨٧
٤٦١	على اساس عقد او نظم رسم تشمل الخدمات الخاصة بحجارة المسلة	٣	٢٧	١٦٦	١٤١٣	٦	١٥٧٣	٤٠٦	-	-	٤٠٦
٤٦٢	المواد الخام الزراعية والثاقبية الحية	١	٥٠	٩٨٧	-	٧	٩٨٠	-	-	-	-
٤٦٣	الأعدية والمشروبات والتبغ	٤	٢٥٨٣	٢١١٠٤	٣٥٠٩	٤٦٣٥	٢١٩٧٨	٢٨٠٧	١٩٤	٤٦٣	٣٧٢٨
٤٦٤	السلع المنزلية الأخرى	٢	٨٣	٦٢٥١	٥٨٧٦	٤٤٤٧	٧٦٨٠	٥٣٢	١٦٠٨	٢٥٧١	٥٦٦
٤٦٥	أنواع الولود الصلبة والسائلة و العازية	٢	١٠	١٩٢٢٢٥	٥١٥١٧٢	٢٨٩٣٤٥	٤١٨٠٥٢	١١٨٩٤	٢٨	٢٩٦١	٧٩٧١
٤٦٦	المسحبات التوسيلة الأخرى والمسابات والحفرة	٥	٤٠	-	-	-	-	-	-	-	-
٤٦٧	العمر متحصمة و الانشطة الأخرى التي لم تصنف في مكان آخر	١	١٢	-	-	-	-	٥٠٢	-	-	٥٠٢

جدول ٢١ - المشروعات تحت التنفيذ للشركات التجارية وفروعها عام ٢٠١٥/٢٠١٦

للقطاع العام / قطاع الاعمال العام بتجارة الجملة طبقا للمحافظات

القيمة بالآلاف جنيه

انفاق استثماري				تكوين استثماري				عدد الفروع بما فيها المركز الرئيسي	عدد الشركات	البيان
رصيد المخر العام	اصول تكاملت ومعدة للإنتاج خلال العام	الاضافات خلال العام	رصيد اول العام	رصيد اخر العام	اصول تكاملت ومعدة للإنتاج خلال العام	الاضافات خلال العام	رصيد اول العام			
١٣١٨٧	١٧٩٦	٢٨٤٠	١٧١٤٣	٤٦٠٢٦٣	٢٩٦٤٤٠	٥٢٥٩٧٠	٢٣٠٧٣٣	٢٨٠٥	١٨	الاجمالي العام
١١١٨٤	١٧٩٦	٢٨٤٠	١٦٦٤٠	٤٦٠٢٦٣	٢٩٦٤٤٠	٥٢٥٩٧٠	٢٣٠٧٣٣	٢٧٥٣	١٢	العام
٥٠٢	-	-	٥٠٢	-	-	-	-	٥٢	٦	الأسكنية

# يتضمن المركز الرئيسي والفروع المنتشرة بمحافظات الجمهورية

جدول ٢٢ - حركة المخزون للشركات التجارية وأروعها عام ٢٠١٥/٢٠١٦

للقطاع العام / قطاع الاعمال العام بتجارة الجملة طبقا للنشاط الاقتصادي

القيمة بالآلاف جنيه

القطاعات الاقتصادية	عدد المنشآت	عدد المبرور بما فيها المركز الرئيسي	بضائع بفرض البيع		الوقود والزيوت والشحومات		مواد تعبئة وتغليف		قطع غيار ومواد ومهمات		ادوات كتابية ومطبوعات		مخلفات وخرردة		اخرى	
			اول العام	الخر العام	اول العام	الخر العام	اول العام	الخر العام	اول العام	الخر العام	اول العام	الخر العام	اول العام	الخر العام	اول العام	الخر العام
الاجمالي العام	١٨	٢٨٠٥	٢٩٩٦٧٥٦	٣٥٣٢٤١٠	٨٧١٦١	٧٥٨٠٧٢	٢٣٢٩٣	٢٤١٣٧	١٦٠٤٤٢	٨٣٥٩٢٣	١٧٩٩	١٨٨٣	١٦٢	٣٢٤٦٥٤	٣١٠٦٣٤	
٤٦١٠ على اساس عقد او ملحق رسم تشمل الخدمات الخاصة بتجاره الجملة	٣	٢٧	٩٨٧٩٧	٥٢٢٢٥	٤٠	٣٠	٤١	٢٦	٥٥٢	٥٢٥	-	-	-	٢٢٠٧	٧١٢٥	
٤٦٦٠ المواد الخام الزراعية ولقائفة الحية	١	٥٠	٢٥٠٢	٦٨٥٤	١	٩٢	-	١٣٧٥	-	٢٤٢٥	-	-	-	-	-	
٤٦٣٠ الأغذية والمشروبات والبيع	٤	٢٥٨٢	٦١٧٥٨٢	٨٨٥٤٩٧	٢٠٩	٢٨٧	١٦٦	١٦٦	٢٦٠٠	٢٤٢٨	-	-	-	١٩	٢٦	
٤٦١٩ السلع المنزلية الأخرى	٢	٨٢	١٧١٩٢٢٠	١٨٥٨٧٠٧	٩٨٤	١١٢٨	١١٨	١٠٤	٦٨٠٢	٧٢٠٤	١٧٩٩	١٨٨٢	-	٢٧٥٢	١١٨٦١	
٤٦٦١ أنواع الوقود الصلبة والسائلة و الغازية	٢	١٠	٤٢٩٤٤٢	٢٤٧٧٨٥	٨٥٩٢٦	٧٥٦٥٢٢	٢٠٦٦١	٢٠٤٧٦	١٤٩١٧٥	٨٢١٩٩٨	-	-	١٦١	٣١٨٥٥٩	١٦١٧٨	
٤٦٦٩ للمعدات الوسيطة الاخرى والفايات والخرردة	٥	٤٠	٨٥٠٨٢	٢٨٠١٢٨	١	١	٢٣٥٧	١٩٧٧	١٠٤	١٠٤	-	-	١	١	-	
٤٦٩ الغير مصنعة و الاشطة الاخرى التي لم تصنف لى مكان آخر	١	١٢	١٧٢٩	١١١٦	-	-	-	-	٢٢٥	٢٠١	-	-	-	١٢	٢١	

١  
٥٥  
١

جنول ٢٣ - حركة المخزون للشركات التجارية ولروعها عام ٢٠١٥/٢٠١٦

للقطاع العام / قطاع الاعمال العام بتجارة الجملة طبقا للمحافظات

القيمة بالآلاف جنيه

البيان		عدد الشركات	عدد الفروع بما فيها المركز الرئيسي	بضائع بفرض البيع		الوقود والزيوت والشحومات		مواد تعبئة وتغليف		قطع غيار ومواد ومهمات		ادوات كتابية ومطبوعات		مخلفات وخردة		اخرى	
				اول العام	آخر العام	اول العام	آخر العام	اول العام	آخر العام	اول العام	آخر العام	اول العام	آخر العام	اول العام	آخر العام	اول العام	آخر العام
الاحمال العام		١٨	٢٨٠٥	٢٩٩٤٧٥٦	٣٥٣٢٤٤٠	٨٧١٦١	٧٥٨٠٧٢	٢٣٢٩٢	٢٤٩٣٧	١٦٠٤٤٢	٨٣٥٩٢٣	١٧٩٩	١٨٨٣	١٦٢	٤٥	٣٢٤٦٥٤	٣١٠٦٣٤
العام		١٢	٢٧٥٢	٢٨٧٧٩٤٤	٢٤٥١١١٦	٨٧١٦٠	٧٥٨٠٧١	٢٠٩٢٦	٢٢١٦٠	١١٠١١٢	٨٣٥١١٨	١٧٩٩	١٨٨٣	١٦١	٤٣	٢٢٤٦٣١	٢١٠٦١٢
الأكبر		٦	٥٢	٨٦٨١٢	٣٨١٤٤٤	١	١	١٣٥٧	١٩٧٧	٢٢٩	٢٠٥	-	-	١	١٢	١١	

# يتضمن المركز الرئيسي والفروع المنتشرة بمحافظات الجمهورية



## ثانيا: تجارة التجزئة

جدول ٢٤ - حركة التجارة وعدد المشتغلين وأجورهم للشركات التجارية وفروعها عام ٢٠١٥/٢٠١٦

لقطاع العام / قطاع الأعمال العام بتجارة التجزئة طبقا للنشاط الاقتصادي

اجمالي الجمهورية

القيمة بالآلاف جنيه

نظير النشاط	النشاط الاقتصادي	عدد الشركات	عدد الفروع بما فيها المركز الرئيسي	عدد المشتغلين	الأجور النقدية والتأمينات الاجتماعية والمزايا العينية	مخزون بضائع بغرض البيع		المشتريات		المبيعات		اجمالي الإيرادات	اجمالي المصروفات	صافي الربح أو الخسارة
						أول العام	آخر العام	محلي	مستورد	محلي	مستورد			
	الاجمالي العام	١١	٩٦٥	٢١٥٥٦	٢٠٢٩٣٥٢	٢١٤٤٩٥٧	٢١٠٢٨٦٩	٢٧٥١٦٩٠٩	٤٤٠٧٨٠	٢٩٢٩٠٤٦٦	٩٠٩٥١٤	١٢٨٩٩١٨٩	١٤٣٩٩٤٢	( ٧٩٩٠٢ )
٤٥١	المركبات ذات المحركات	١	١٨	٢١٤	٧٩٢٢	٩٦٤٤	٩٥٦٧	١٢٧٢٢	-	١٣١١٥	-	١٢١٠١	١٥٢٧	٢٤٨٧
٤٧١١	لتاجر العر تحمصة الي يكون فيها الأعدة أو لمشروبات أو الصح هي السلع السائده فيها	٣	٥٥٢	٤١١٩	١٥١٨٦٢	٩٧٨٤٤	١٢٠٢١٨	١٥٤٠٥١٩	-	١٦٥٨٠١٧	-	٤٤٠٢٦	١٠٦٥٢٧	( ٧٤٤٧١ )
٤٧١٩	لتاجر عر المحمصه	٤	٢٥٣	٤٩٥٩	١٦٥١٧٤	٤٤٩٣٥	٣٨١٣٧	٢٣١٦٥٨	-	١٨٠٦٥٦	-	١٢٤٤٣٨	٢١٧١٠	( ٢١٦٤٦ )
٤٧٣٠	وفوه المركبات	١	٤	٩٥٨٩	١٥٦٠٠	١٨١٤٦٢٦	١٦١٣٤٦٢	٢٥٦٥٩٩٧٥	-	٢٧٢٥٥٤٢١	-	٨٩٢٢٣٨	٧٩٦٢٢	( ١٤٦٨١ )
٤٧٧٢	لتاجر التحميص الاخرى	٢	١٢٧	٢٢٧٥	١٩٨٣٨٤	٢٧٧٩٠٨	٣٢١٤٤٥	٧٢٠٢٤	٤٤٠٧٨٠	٨٢٥١٧	٩٠٩٥١٤	١١١٧٨٦	٥١٨٧٦	٢٧٤١

جدول ٢٥ - حركة التجارة وعدد المشتكين واجورهم للشركات التجارية وفروعها عام ٢٠١٦/٢٠١٥

للقطاع العام / قطاع الاعمال العام بتجارة التجزئة طبقا للمحافظات

اجمالي الجمهورية

القيمة بالالف جنيه

صافي الربح أو الخسارة	اجمالي المصروفات	اجمالي الإيرادات	المبيعات		المشتريات		مخزون بضائع بغرض البيع		الأجور النقدية والتأمينات الاجتماعية والمزايا العينية	عدد المشتكين	عدد الفروع بما فيها المركز الرئيسي	عدد الشركات	البيان
			محلي	مستورد	محلي	مستورد	أول العام	آخر العام					
( ٧٩٩٠٢ )	١٤٣٩٩٤٢	١٢٨٩١٨٩	٩٠٩٥١٤	٢٩٢٩٠٤٦٦	٤٤٠٧٨٠	١٧٥١٦٩٠٩	٢١٠٢٨٦٩	٢٢٤٤٩٥٧	٢٠٢٩٢٥٢	٢١٥٥٦	٩٦٥	١١	الاجمالي العام
( ٧٣٤٩٤ )	١٤٢٤٩٧٧	١١٧٦٠٩٠	٩٠٩٥١٤	٢٨٧٥٦٢٦	٤٤٠٧٨٠	١٧٠١٧٢٨٩	٢٠٥٤٦٢٦	٢٢٠٨٢٤٨	١٩٧٨٧٢٧	٢٠٨٥	٧٦٠	١٠	القاهرة
( ٦٤٨ )	١٤٩٦٥	١٢٠٩٩	-	٥٢٤١٦٥	-	٤٩٩٦٢٠	٤٨٢٤٧	٢٦٧٠٩	٥٠٦٦٥	١٤٧١	٢٠٥	١	الأسيوط

# يتضمن المركز الرئيسي والفروع المنتشرة بمحافظات الجمهورية

جدول ٢٦ - حركة التجارة وعدد المشتكين وأجورهم للشركات التجارية ولرؤسها عام ٢٠١٥/٢٠١٦

للقطاع العام / قطاع الاعمال العام بتجارة التجزئة طبقا للنشاط الاقتصادي والمحافظات

محافظة القاهرة والغزوة

القيمة بالآلاف جنيه

دليل النشاط	النشاط الاقتصادي	عدد الشركات	عدد الفروع بما فيها المركز الرئيسي	عدد المشتكين	الأجور النقدية والتأمينات الاجتماعية والمزايا العتية	مخزون بضائع بفرض البيع		المشتريات		المبيعات		اجملى الإيرادات	اجملى المصروفات	صلى الربح أو الخسارة
						أول العام	آخر العام	محلى	مستورد	محلى	مستورد			
	الإجمالي العام	١٠	٧٦٠	٢٠٠٨٥	١٩٧٨٧٢٧	٢٢٠٨٢٤٨	٢٠٥٤٦٢٢	٢٧٠١٧٢٨٩	٤٤٠٧٨٠	٢٨٧٥٦٣٠١	٩٠٩٥١٤	١٢٧٦٠٩٠	١٤٢٤٩٧٧	( ٧٢٤٩٤ )
٤٥١٠	الشركات ذات الفروع	١	١٨	٢١٤	٧٩٣٢	٩١٤٤	٩٥٦٧	١٢٧٢٢	-	١٣١٤٥	-	١٢٦٠١	١٥٢٧	٢٤٨٧
٤٧١١	التاجر العم محصنة التي تكون فيها الأغذية أو المشروبات أو التبغ هي السلع السالدة فيها	٢	٣٤٨	٢٩٤٨	١٠١٢٣٧	٦١١٣٥	٧١٩٧١	١٠٤٠٩٠٩	-	١١٢٣٨٨٢	-	٣٠٩٢٧	٩١٥٦٢	( ٦٨٠٦٢ )
٤٧١٩	التاجر غير المحصنة	٤	٢٥٣	٤٩٥٩	١٦٥١٧٤	٤٤٩٣٥	٢٨١٢٧	٢٣١٦٥٨	-	٤٨٠٢٥٦	-	١٢٤٤٣٨	٢٢٧١٠	( ٢١٦٤٦ )
٤٧٣٠	رمود الشركات	١	٤	٩٥٨٩	١٥٠٦٠٠٠	١٨١٤٦٢٦	١٦٦٢٤١٢	٢٥٦٥٩٩٧٥	-	٢٧٢٥٥٤٢١	-	٨١٢٣٢٨	٧٩٦٣٠٦	( ٩٤٦٨١ )
٤٧٧٣	التاجر المحصنة الأخرى	٢	١٢٧	٢٣٧٥	١٩٨٢٨٤	٢٧٧٩٠٨	٢٢١٤٨٥	٧٢٠٢٤	٤٤٠٧٨٠	٨٢٥٩٧	٩٠٩٥١٤	٢١٤٧٨٦	٥٠٢٨٧٦	٢٧٤١٠

جدول ٢٧ - حركة التجارة وعدد المشتغلين وأجورهم للشركات التجارية وفروعها عام ٢٠١٥/٢٠١٦

للقطاع العام / قطاع الاعمال العام بتجارة التجزئة طبقا للنشاط الاقتصادي والمحافظات

محافظة الاسكندرية والفروع

القيمة بالآلاف جنيه

صافي الربح أو الخسارة	اجملى المصروفات	اجملى الإيرادات	المبيعات		المشتريات		مخزون بضائع بغرض البيع		الأجور النقدية والتأمينات الاجتماعية والمزايا العينية	عدد المشتغلين	عدد الفروع بما فيها المركز الرئيسى	عدد الشركات	النشاط الاقتصادي	دليل النشاط
			محلى	مستورد	محلى	مستورد	أول العام	آخر العام						
( ٦١٠٨ )	١٤٩٦٥	١٣٠٩٩	-	٥٣٤١٦٥	-	٤٩٩٦٢٠	٤٨٢٤٧	٣٦٧٠٩	٥٠٦٢٥	١٤٧١	٢٠٥	١	الاجملى العام	
( ٦١٠٨ )	١٤٩٦٥	١٣٠٩٩	-	٥٣٤١٦٥	-	٤٩٩٦٢٠	٤٨٢٤٧	٣٦٧٠٩	٥٠٦٢٥	١٤٧١	٢٠٥	١	التاجر المر متحصصة التي تكون فيها الأعمدة أو الشركات أو التبغ هي السلع السائدة فيها	٤٧١١

جدول ٢٨ - المشتريات والمبيعات لدى الشركات التجارية وفروعها عام ٢٠١٥/٢٠١٦

للقطاع العام / قطاع الاعمال العام بتجارة التجزئة طبقا للمجموعات السلعية

القيمة بالآلاف جنيه

العمولة	المبيعات				المشتريات		المجموعة السلعية	الكود السلعي
	لحساب الغير		لحساب المنشأة		مستورد	محلّي		
	مستورد	محلّي	مستورد	محلّي				
١٦٥٧	١٥٥١٣	١٠٥٥	٩٠٩٥١٤	٢٩٢٩٠٤٦٦	٤٤٠٧٨٠	٢٧٥١٦٩٠٩	الاجمالي العام	
-	-	-	-	٢٦١٢٤٢	-	٢٤٤٦٠٦	منتجات الزراعة والبسنة (حبوب وعلال وخصروات مواك طارحة ومحاصيل).	١
-	-	-	-	٢٦١٣٤٢	-	٢٤٤١٠٦	الاسماك والمنتجات والاسماك	٤
-	-	-	-	٦٥٠٥٦٨	-	٦٠٩٩٠٤	اللحوم والاسماك والفاكهة والخصروات والزيت والدهون (طازجة - مبردة - عمدة واهماك مدخنة ومجمدة وملححة).	٢١
-	-	-	-	١٢٤٩٥٩	-	١٢٤١٦٨	سحبات الالبان (لبن مسكر - جاف وايه - وبدي - قشدة - جميع انواع الجبن - سخن).	٢٢
١١٢٧	١٠٩٢٠	٢٢٥	١٥٠٤٨٧	٣٢٤٠٩٠	٧١٣٩٠	٣٠٦٤٧٤	سحبات طواعين المحبوب والشا ومنتجاته والمنتجات المعدنية الاسرى دلبق - نشا - جلوكوز - سكر - شاي ... الخ).	٢٣
٢٩	٢٥٥	٤٣	٤٤٠٧٦٣	٢١٧٥٦	١٢٠٥٦٤	١٦٦٦٥	المشروبات (الكحولية - غير الكحولية - مياه معدنية - مياه غازية).	٢٤
١٥٠	١٤٤٥	٥٢	٢٢٨٠٢٧	٢٤٠٥	١٧٨٤٢١	١١٧٢	منتجات التبغ (سيجار - سيجار - دخان - ممسل).	٢٥
-	-	-	-	٥٧٠٦٠	-	٤٦٧٠٥	فول وجوز وبقول اقمشة منسوجة ومعدنة).	٢٦
-	-	-	-	٢٧٦٤٢	-	٢٠٦٨٠	الاصناف النسيجية الجاهزة بخلاف الملابس	٢٧
٦٢	-	٦٢٥	١٥٦٦٤	٨٧٧٤٤	١٠٧٩٦	٨٢٨٧٥	اقمشة تريكو او كروشيه - ملابس (جميع الملابس الجاهزة الداخلية والخارجية).	٢٨
-	-	-	٢٥٦٥٠	١٩٨٩١	٢٠٧٦٠	١٢٨٦٨	جلود ومنتجات جلدية - احذية	٢٩
-	-	-	-	١٩	-	١٦	عخائر الورق والورق ومنتجات الورق ومواد مطبوعة واصناف ذات صلة بها	٣٢
-	-	-	-	٢٧٢٥٥٤٢١	-	٢٥٦٥٩٩٧٥	سحبات فرو الكروك للمنتجات النقطية للمكرونة (محم - لار - كرويسين - سولار - بنبري . الخ).	٣٣
١٣	١١٧	-	٢٦٤١	٢٦٩٢٧	٨٨٢	١٧٢٢٦	سحبات كيميائية اخرى والياب صناعية (دهانات - اعشاب طبية - ادوية - منظفات - مستحضرات تجميل).	٣٥

تابع جدول ٢٨ - المشتريات والمبيعات في الشركات التجارية وفروعها عام ٢٠١٥/٢٠١٦

للقطاع العام / قطاع الاعمال العام بتجارة التجزئة طبقاً للمجموعات السلعية

القيمة بالآلاف جنيه

العمولة	المبيعات				المشتريات		المجموعة السلعية	الكود السلعي
	لحساب الغير		لحساب المنشأه		مستورد	محلي		
	مستورد	محلي	مستورد	محلي				
-	-	-	١١١٧٤	١٥١٠٨	٥٢٨٦	١٢٧٠٠	المطاط ومسحات اللذان (اطارات السيارات-مواسير بلاستيك -اسميج صناعات مسحات نوم).	٢٦
-	-	-	-	٦٢٧١	-	١٨٨٧٢	الزجاج ومسحاته والستحات النير فلزبة (الواح زجاجية ومرابيات-زجاج ميازات-اولى منزلية-اسمنت-جيس الخ).	٢٧
١٤٦	٢٤٥٩	-	٩٢٦	٣٢٨٢٤	٢٤٥	٢٦٢٠١	اثاث و سلج اخرى دايله للفنل (اثاثات خشبية ومعدنية-المراتب الاسفنج-لمب اطفال-الفلام-بيدليات . الخ).	٢٨
-	-	-	-	٢٣٥	-	١٩٠	تغاياب اوفصلاات (احشاء الحيوانات-بخاله الجيوب-فضلاات مسيج وبلاستيك-فضلاات المعادن).	٢٩
-	-	-	٢٥٠	١٧٠	٤٨	١٩	الفلزات القاعدية -المشغولات من المعادن الثمينة (ذهب -فضة -بلاتين)الواح واسلاك ومواسير	٤١
-	-	-	٨٦٧	١١٧٤٦	٥٨١	٩١٩٨	المسحات للمعدنية عدا الماكينات والمعدات (ثايب-ادوات منزلية حديد-اسلاك نحاس والومبيوم-مسامي... الخ).	٤٢
-	-	-	٢٢٦	٨٦٤	-	٩٠٧	الالات المنصولة في الاعراض العامة (احميه تكيف-مركبات سيارات-المخاس-حلاطات . الخ).	٤٣
-	-	-	٢٠٦٩٦	١٧٥٧٦	٣٠٤٥١	٦٠٥٣	الات واحميه كهربائية ومصايح كهربائية بجميع انواعها محركات ومولدات وبطاريات).	٤٦
٣	٢٩٧	-	٣١١	٤٢٩٨١	-	٣٦٠٥	معدات واحميه الراديو والتلفزيون والاتصالات (الليغون المحمول-الراديو-للسحلاب الخ).	٤٧
-	-	-	٢٢٤٤	-	١٣٥٥	-	الاحميه الطبيه والاحميه الدمقة والادوات الضميرة وساعات اند والساعات الكبره	٤٨
-	-	-	-	١٣٦٤٥	-	١٢٧٢٣	معدات الفنل (سيارات-اوبسمات . الخ).	٤٩

جدول ٢٩ - توزيع العاملين طبقاً لنوع العمل واجورهم للشركات التجارية وفروعها عام ٢٠١٥/٢٠١٦

للقطاع العام / قطاع الاعمال العام بتجارة التجزئة طبقاً للنشاط الاقتصادي

القيمة بالآلاف جنيه

القيمة نقدية	المشرفون والملاحظون				مدبرون وفنيون واداريون وكتابة				عدد الفروع بما فيها المركز الرئيسي	عدد الشركات	النشاط الاقتصادي	فهرس النشاط	
	عدد المشتغلين				اجور نقدية	عدد المشتغلين							
	مؤقت		دائم			مؤقت		دائم					
	اناث	ذكور	اناث	ذكور		اناث	ذكور	اناث					ذكور
١٣٦٢٥٦	١٩	١٢٤	٢٢٨	١٧٨٤	١٢١٧٨٠٣	١٠٤	٤١٣	٢٨٧٩	٨٧٠١	٩٦٥	١٦	الاجمالي العام	
-	-	-	-	-	٤٩٢٩	-	-	٢٢	٨٤	١٨	١	١٥١٠ المركبات ذات المحركات	
٩١١٧	١٩	١٢٤	٦١	١٩٠	٥٢٥٤١	٨٠	٤٤٨	٢٤٩	١٠٦٤	٥٥٣	٣	١٧١٦ المشاعر التمر مخصصة التي تكون فيها الأغذية أو المشروبات أو التبغ هي السلع السالدة فيها	
١٤٦٩	-	-	١٠٩	٢٧٤	٦٧٩٠٠	٢٤	٤٩	٨٥٢	١٢٥٠	٢٥٢	٤	١٧١٩ المشاعر غير المتخصصة	
١١١٧٠٤	-	-	٦٦	١١١٩	٩٨١٩٥١	-	-	١٢٦٣	٥٠٨٩	٤	١	١٧٣٠ وعود المركبات	
١١٦	-	-	-	٣	١١١٤٩٤	-	١٦	٣٠٦	١١١٤	١٢٧	٢	١٧٧٢ المشاعر المتخصصة الأخرى	



تابع جدول ٢٩ - توزيع العاملين طبقا لنوع العمل واجورهم للشركات التجارية وفروعها عام ٢٠١٥/٢٠١٦

للقطاع العام / قطاع الاعمال العام بتجارة التجزئة طبقا للنشاط الاقتصادي

القيمة بالالف جنيه

نظية اجور	عمال بيع				عمال تشغيل وعمال خدمات فنية				عدد الشركات	عدد الفروع بما فيها المركز الرئيسي	النشاط الاقتصادي	نظية النشاط
	عدد المشتغلين				عدد المشتغلين							
	مؤقت		دائم		مؤقت		دائم					
	انث	ذكور	انث	ذكور	انث	ذكور	انث	ذكور				
٧٦٤٧٨	٧٣	٤٣٥	٥٤٢	١٨٠٩	١٢٨٩٩٣	٥	١٤٢	٢٦	٢٣٧٩٩	٩٦٥	١١	الاجمالي العام
١١٢	-	-	-	٤	٢٤٥٥	-	٢	-	٩١	١٨	١	٤٥١٠ المركبات ذات المحركات
٢٧٨٦١	٦٠	٤٢٤	٨٨	٥٧٨	١٦٤٧٨	٥	٧٩	٢٠	٤٢١	٥٥٢	٣	٤٧١١ المتاجر الغير متخصصة التي تكون فيها الأغذية أو المشروبات أو السلع السائبة فيها
٣٥٤٢٨	١٣	١١	٤٢٤	١٠٠٧	٢٠٩٤٤	-	١١	٢	١٩٢	٤٥٢	٤	٤٧١٩ المتاجر غير المتخصصة
٦١٠٠	-	-	٢٦	١٢١	٥١٨٣٥	-	-	٤	٥٩٦	٤	١	٤٧٣٠ وفود المركبات
١١٦٦	-	-	٤	٨٩	٣٤٢٨٢	-	-	-	٥٦٨	١٢٧	٢	٤٧٧٣ المتاجر المتخصصة الأخرى

تابع جدول ٢٩ - توزيع العاملين طبقا لنوع العمل واجورهم للشركات التجارية ولرؤسائها علم ٢٠١٥/٢٠١٦

للقطاع العام / قطاع الاعمال العام بتجارة التجزئة طبقا للنشاط الاقتصادي

القيمة بالالف جنيه

اجمالي الاجور النقدي والتأمينات الاجتماعية والمزايا العينية	مزايا عينية	اجمالي العسله والاجور						عمال ومشتغلون اخرون				عدد الفروع بما فيها المركز الرئيسي	عدد شركات	النشاط الاقتصادي	دليل النشاط		
		جملة الاجور النقدي والتأمينات الاجتماعية	تأمينات اجتماعية	اجور نقدية	عدد المشتغلين				اجور نقدية	عدد المشتغلين							
					مؤقت		دائم			مؤقت						دائم	
					انث	ذكور	انث	ذكور		انث	ذكور					انث	ذكور
٢٠٢٩٣٥٢	١٠٥١١٧	١٩٢٤٢٣٥	٣٢٣٦٨٧	١٦٠٠٥٤٨	٢٠٢	١٣٩٨	٣٧٣٨	١٦٢١٨	٤٠٩١٨	١	٢٧٤	٦٣	١٥٤٥	٩٦٥	١١	الاجمالي العام	
٧٩٣٤	٣٨٨	٧٥٤٤	١٠٤٧	٦١١٧	-	٢	٣٣	١٧٩	-	-	-	-	-	١٨	١	المركبات ذات المحركات	
١٥١٨٦٢	١٧٢٦	١٥٠١٢٦	٢٥٤١٦	١٢٤٧٢٠	١٦٤	١١٥٤	٥٤٨	٢٥٥٣	١٧٩٣٣	-	١٦٩	٥٠	٢٩٠	٥٥٣	٣	التاجر المبرر منحصمة التي تكون فيها الاغلبية أو المشروبات أو التبغ من السلع السالدة بها	
١٦٥١٧٤	٣٤٠٠	١٦١٧٧٤	٢٢٨٨٥	١٣٨٨٨٩	٢٧	١٢١	١٣٧٦	٣٤٤٢	-	-	-	-	-	٢٥٣	٤	التاجر غير المنحصمة	
١٥٠٦٠٠٠	٨٠٣٥٥	١٤٢٥٧٧٥	٢٥٥٨٥٦	١١٦٩٩١٩	-	-	١٤٧٢	٨١١٧	١٤٥٢٩	-	-	١٣	١٠٨٢	٤	١	وفود المركبات	
١٩٨٣٨٤	١٩٢٧٨	١٧٩٠٠٦	١٨١٨٣	١٦٠٥٢٣	١	١٢١	٣٠٦	١٩٤٧	٨٤٥٦	١	١٠٥	-	١٧٣	١٣٧	٢	التاجر للمنحصمة الاخرى	

جدول ٣٠ - توزيع العاملين طبقاً لنوع العمل واجورهم للشركات التجارية وفروعها عام ٢٠١٥/٢٠١٦

للقطاع العام / قطاع الاعمال العام بتجارة التجزئة طبقاً للمحافظات

القيمة بالآلاف جنيه

اجور نقدية	المشرفون والملاحظون				مديرون وفنيون واداريون وكتبة				عدد الفروع بما فيها المركز الرئيسي	عدد الشركات	البيان المحافظات #	
	عدد المشتغلين				عدد المشتغلين							
	مؤقت		دائم		مؤقت		دائم					
	اناث	ذكور	اناث	ذكور	اناث	ذكور	اناث	ذكور				
١٣٦٣٥٦	١٩	١٣٤	٢٢٨	١٧٨٤	١٢١٧٨٠٣	١٠٤	٤١٣	٢٨٧٩	٨٧٠١	٩٦٥	١١	الإجمالي العام
١٣٣٦٤٧	٩	٣٤	٢١٢	١٧٦٧	١٢٠٤٤٩١	٦٤	١٩١	٢٧٩٥	٨٤٤٨	٧٦٠	١٠	العامة
٢١٠٩	١٠	١٠٠	٦	١٧	١٥٣١٢	٤٠	٢٢٢	٨٤	٢٥٣	٢٠٥	١	الأجنبية

# يتضمن المركز الرئيسي والفروع المنشورة بمحافظات الجمهورية

تابع جدول ٣٠ - توزيع العاملين طبقاً لنوع العمل واجورهم للشركات التجارية وفروعها عام ٢٠١٥/٢٠١٦

للقطاع العام / قطاع الاعمال العام بتجارة التجزئة طبقاً للمحافظات

القيمة بالآلاف جنيه

عمال بيع				عمال تشغيل وعمال خدمات فنية				عدد الشركات	عدد الفروع بما فيها المركز الرئيسي	البيان	المحافظات #	
اجور نقدية	عدد المشتغلين			اجور نقدية	عدد المشتغلين							
	مؤقت		دائم		مؤقت		دائم					
	اناث	ذكور	اناث		ذكور	اناث	ذكور					
٧٦٤٧٨	٧٢	٤٣٥	٥٤٢	١٨٠٩	١٢٨٩٩٣	٥	١٤٢	٢٦	٢٣٧٩	٩٦٥	١١	الاجمالي العام
٦٢٦٥٤	٦٤	١٧٦	٥٣٦	١٥٠٢	١٢١٦٤٩	-	١١٢	٢١	٢٤٦١	٧٦٠	١٠	القاهرة
١٤٢٢٤	٩	٢٥٩	٦	٢٠٧	٧٣٥٢	٥	٣٠	٥	١١٨	٢٠٥	١	الاسكندرية

# يتضمن المركز الرئيسي والفروع المنتشرة بمحافظات الجمهورية

تابع جدول ٣٠ - توزيع العاملين طبقا لنوع العمل واجورهم للشركات التجارية ولرؤسها عام ٢٠١٦/٢٠١٥

للقطاع العام / قطاع الاعمال العام بتجارة التجزئة طبقا للمحافظات

القيمة بالآلاف جنيه

اجملى الاجور النقدية والتأمينات الاجتماعية والمزايا والعينية	مزايا عينية	اجملى العلة والاجور						عمال ومشتغلون آخرون				عدد الشركات	عدد الفروع بما فيها المركز الرئيسى	البيان		
		جملة الاجور النقدية والتأمينات الاجتماعية	تأمينات اجتماعية	اجور نقدية	عدد المشتغلين				اجور نقدية	عدد المشتغلين						
					مؤقت		دائم			مؤقت					دائم	
					اناث	ذكور	اناث	ذكور		اناث	ذكور				اناث	ذكور
٢.٢٩٣٥٢	١.٥٦١٧	١٩٢٤١٣٥	٣٢٣٦٨٧	١٦.٠٠٥٤٨	٢.٢	١٣٩٨	٣٧٣٨	١٦٦٦٨	٤.٩١٨	١	٢٧٤	٦٣	١٥٤٥	٩٦٥	١١	الاسملى العام
١٩٧٨٧١٧	١.٢٨٧٤	١٨٧٤٨٥٢	٢١٤٢.١	١٥٦.٠٥٦	١٢٨	٧٨٧	٤٦٢٧	١٥٥٢٢	٤.٩١٨	١	٢٧٤	٦٣	١٥٤٥	٧٦٠	١٠	القاهرة
٥.٦١٥	١٢٤٣	١٩٣٨١	١٢٨٥	٢٩٩٩٧	٦٤	٦١١	١.١	٦٩٥	.	-	.	-	.	٢.٥	١	الاسكندرية

# يتضمن المركز الرئيسى والفروع المنتشرة بمحافظات الجمهورية

جدول ٣٦ - اجمالي المصروفات للشركات التجارية وقرورها عام ٢٠١٥/٢٠١٦

للقطاع العام / قطاع الاعمال العام بتجارة التجزئة طبقا للنشاط الاقتصادي

القيمة بالالف جنيه

النشاط الاقتصادي	عدد الشركات	عدد الفروع بما فيها المركز الرئيسي	المصروفات			النشاط
			مستزمات سلعية	مصروفات خدمية	مصروفات اخرى	
الإجمالي العام	٦٦	٩٦٥	٢٦٧٥٦٦	٦١٩٣٤٨	٥٥٣.٣٣	١٤٣٩٩٤٢
٤٥١٠ المركبات ذات المحركات	١	١٨	٣٥٨	٦١٣	٥٥٦	١٥٢٧
٤٧٦١ المتاجر الغير متخصصة التي تكون فيها الأعدية أو المشروبات أو التبع هي السلع السالدة فيها	٣	٥٥٢	٨١٦٦٨	١٧٥٥٠	٤٨٠٩	١٠٦٥٢٧
٤٧٦٩ المتاجر غير المتخصصة	٤	٢٥٢	٥٣٨٨	٨٠٢٩	١٩٢٨٣	٣٢٧١٠
٤٧٣٠ زود المركبات	١	٤	١٥٣٣٠٧	٤٧٤٩٠٦	١٦٨٠٨٩	٧٩٦٣٠٢
٤٧٧٢ المتاجر المتخصصة الأخرى	٢	١٣٧	٢٤٣٤	١١٨٢٤٠	٣٦٠٢٩٦	٥٠٦٨٧٦

جدول ٣٢ - اجمالي المصروفات للشركات التجارية ولزوعها عام ٢٠١٦/٢٠١٥

للقطاع العام / قطاع الاعمال العام بتجارة التجزئة طبقا للمحافظات

القيمة بالالف جنيه

المحافظات #	البيان	عدد الشركات	عدد الفروع بما فيها المركز الرئيسي	المصروفات		
				مستلزمات سلعة	مصرفات خدمية	مصرفات اخرى
الإجمالي العام		١١	٩٦٥	٢٦٧٥٦١	٦١٩٣٤٨	٥٥٣٠٢٣
القاهرة		١٠	٧٦٠	٢٥٨٥١٥	١١٤٦٧٠	٥٥١٧٩٢
الأسكندرية		١	٩٥	٩٤٦	٤٦٨	١٢٤١

# يتضمن المركز الرئيسي والفروع المنتشرة بمحافظات الجمهورية

جدول ٢٣ - اجمالي الإيرادات المتنوعة للشركات التجارية وفروعها عام ٢٠١٥/٢٠١٦

للقطاع العام / قطاع الاعمال العام بتجارة التجزئة طبقا للنشاط الاقتصادي

القيمة بالآلاف جنيه

القيمة بالآلاف جنيه	الإيرادات المتنوعة									عدد الشركات	عدد الفروع بما فيها المركز الرئيسي	النشاط الاقتصادي	دليل النشاط
	اجملي الإيرادات	إيرادات اخرى	تعويضات غرامات عمولات	ارباح بيع خامات ومواد رقائق غير	المخلفات	أجارات قطعية وتقديرية	لوائد محصلة	إيرادات سنوات سابقة	إيرادات اوراق مالية				
١٢٨٩١٨٩	٣٧١٤٤١	١٤١٠٦	٢٦٤٧	١٦٨٤	١١٦٦٥٨	١١٩٩٨٨	٣٢٢٩٧	١٥٦٦	٦٢٣٨٠٢	٩٦٥	١١	الإجمالي العام	
١٢٦٠١	٦٦٦٦	٥٩٧	-	٢	١٨٢٤	١٤٦	٤٣	١١٩٩	٢١٨٤	١٨	١	شركات ذات الشركات	٤٥٦٠
١٤٠٤٦	٢٨٦٦١	١٧٩	١٢٢٤	٣٢٦	٢٤٦٠	٤٩٨٩	٣٤٦٨	٢١٤٦	١٥٤٢	٥٥٣	٣	التاجر الغير متخصص التي تكون فيها الأعباء أو المشروبات أو التبغ هي السلع السائدة فيها	٤٧٦١
١٦٤٤٣٨	٧١٢٤٦	٧٢٧٢	١٠	١٧٠	٤٢٧٩٢	٤٦٦٧	-	١٥٥	٤٥	٤٥٣	٤	التاجر غير المتخصصة	٤٧٦٩
٨٩٣٢٣٨	٦١٤٤١٣	١٩٨٩	٧١٩	١١٦٨	٦٤١٥٨	١٠٩٠٧٨	٢٠٥٣٥	-	٤٨٣٢٧٨	٤	١	وقود المركبات	٤٧٣٠
٢١٤٧٨١	٥٢٤٤٢	٢٩٦٨	٦٩٦	١٨	٤٤٤٤	٥١٠٨	٨٢٧١	٣٠٦٦	١٣٦٧٥٣	١٣٧	٢	التاجر المتخصصة الأخرى	٤٧٧٢



جدول ٣٤ - اجمالي الإيرادات المتنوعة للشركات التجارية وفروعها عام ٢٠١٥/٢٠١٦

للقطاع العام / قطاع الاعمال العام بتجارة التجزئة طبقا للمحافظات

القيمة بالألف جنيه

البيانات	عدد الشركات	عدد الفروع بما فيها المركز الرئيسي	الإيرادات المتنوعة							المحافظات #		
			خدمات سياحة	إيرادات أوراق مالية	إيرادات سنوات سابقة	لوائد محصلة	إيجارات فعلية وتقديرية	المخلفات	أرباح بيع خامات ومواد وقطع غير		تعويضات غرامات عمولات	إيرادات اخرى
الإجمالي العام	١١	٩٦٥	١٢٣٨٠٢	٦٥٦٦	٣٢٢٩٧	١١٩٩٨٨	١١٦٦٥٨	١٦٨٤	٢٢٤٧	١٤٦٠٦	٣٧١٤٤١	١٣٨٩١٨٩
القااهرة	١٠	٧٦٠	١٢٣٨٠٢	٤٦٦٦	٢١٤٦١	١١٨١٠٢	١١٦٦٢٩	١٥٩٠	١٤٦٥	١٤٠٧٢	٣٦٦٣٤٥	١٢٧٦١٠
الألكندرية	١	٢٠٥	٠	١٩٠٢	٢٨٣٦	١٨٨٦	٢٩	٩٤	١٢٢٢	٢١	٥٠٩٦	١٢٠٩٩

# يتضمن المركز الرئيسي والفروع المنتشرة بمحافظات الجمهورية

جدول ٣٥ - الأصول المتداولة والأرصدة المدينة الأخرى للشركات التجارية وفروعها عام ٢٠١٦/٢٠١٥

للقطاع العام / قطاع الأعمال العام بتجارة التجزئة طبقاً للنشاط الاقتصادي

القيمة بالآلاف جنيه

القيمة الأصول المتداولة والأرصدة المدينة الأخرى	الأصول المتداولة والأرصدة المدينة الأخرى										عدد المتشآت	عدد الفروع بما فيها المركز الرئيسي	النشاط الاقتصادي	محل النشاط
	أرصدة مدينة أخرى	إيرادات مستحقة ومصروفات مدفوعة مطلبا	تقديمية بالصندوق والبنوك	استثمارات أجنبية	استثمارات في الأسهم والصنادق	أوراق قبض	عملاء	مدينون متنوعون	مهمات وأقطع غير والتوات	مخزون بضائع بفرض البيع				
٢٦٨٨٦١٨٨	٨٨.٢٥٩	٩٢.١٨	١١٩.٥٥٠	٨٦	٢٦.٦٦٧٦	٤.٢٤١	١٩٢٨٤٦٧٥	٤٨٧١٩٤	٢.٢١٢	٢١.٢٨٦٩	٩٦٥	١١	الإجمالي العام	
٢٧٥٥٦	١٦٢٥	٢٢٧	١٢١٩١	-	١٨٩٢	٦٢٢	٢.١٢	٧٢٩٠	-	٩٥٦٧	١٨	١	المركبات ذات المحركات	٤٥١٠
٦٥٩٤٢٩	٢٨٢٦٤٢	٥٠٧٩	١١٩٨٨٢	٨٦	١٥٠٨	-	١١٠٦٤	١٢٢٤١	٥٢١٨	١٤.٢١٨	٥٥٢	٣	المشاعر العم متخصصة التي تكون ليها الأعدية أو المشروبات أو الخ هي السلع السائكة ديها	٤٧١١
٤٢٦٤٢٨	٦.٨١٩٨	١٥٧٢٢	٥٢.٨٨	-	٤٤٥٢	١٨١٤٦	٢٦٢٢٢	٥١١٨٠	١٢٧١	٢٨١٢٧	٢٥٢	٤	المشاعر غير المتخصصة	٤٧١٤
٢٤٨٦٨٦٦١	٢٧٩٧٩٠	٤٩٢٨٤	٨٨٢٧٨٦	-	٢٥٦.٨٢٤	١٨.٤٦	١٩١٧٨٨٦٥	٩٧٢٢٦	١٩٤٢٧١	١٦١٢٤٦٤	٤	١	وقود المركبات	٤٧٢٠
٨٩٤٤.٢	١٩٩١	١٨٥٨٧	١٤.٦٠٢	-	٢٧٩٩٩	٢٤١٧	٥٥.١٢	٢١٩١٤٧	١١٦٠	٢٤٤٤٨٥	١٢٧	٢	المشاعر المتخصصة الأخرى	٤٧٢٢

جدول ٣٦ - الأصول المتداولة والأرصدة المدينة الأخرى للشركات التجارية وفروعها عام ٢٠١٥/٢٠١٦

للقطاع العام / قطاع الاعمال العام بتجارة التجزئة طبقا للمحافظات

القيمة بالآلاف جنيه

اجمالي الأصول المتداولة والأرصدة المدينة الأخرى	الأصول المتداولة والأرصدة المدينة الأخرى										عدد الشركات	عدد الفروع بما فيها المركز الرئيسي	البيان
	ارصدة مدينة الأخرى	إيرادات مستحقة ومصرفات مدفوعة مقننا	نقدية بالصندوق والهنوك	استثمارات أجنبية	استثمارات في الاسهم والسندات	اوراق قبض	عملاء	مدينون متنوعون	مهمات وأقطع غيار وادوات	مخزون بضائع بفرض البيع			
٢٦٨٨٦١٨٨	٨٨٠٢٥٩	٩٢٠١٨	١١٩٠٥٥٠	٨٦	٢٦٠٦٦٧٦	٤٠٢٤١	١٩٢٨٤١٧٥	٤٨٧١٩٤	٢٠٢١٢٠	٢١٠٢٨٦٩	٩٦٥	١١	الاجمالي العام
١٦٨ ٤٨١٧	٨٧٧١١٩	٩١٥٦٠	١١٦٧٦٤٨	٨٦	٢٦٠٦٦٧٦	٤٠٢٤١	١٩٢٧٨٧٦٨	٤٨١٩٢٧	٢٠١٠٥٠	٢٠٥٤٦٢٢	٧٦٠	١٠	العامرة
٨١٢١٩	٢٠١	١٥٨	٢٢٩٠٦	-	-	-	٥٢٧٧	٢٥٧	١٠٧٠	٤٨٢٤٢	٢٠٥	١	الأسكندرية

# يتضمن المركز الرئيسي والفروع المنتشرة بمحافظات الجمهورية

جدول ٣٧ - الخصوم المتداولة والأرصدة الدائنة الأخرى للشركات التجارية وفروعها عام ٢٠١٦/٢٠١٥

للقطاع العام / قطاع الاعمال العام بنجارة التجزئة طبقاً للنشاط الاقتصادي

القيمة بالآلاف جنيه

إجمالي الخصوم المتداولة والأرصدة الدائنة الأخرى	الخصوم المتداولة والأرصدة الدائنة				عدد الفروع بما فيها المركز الرئيسي	عدد الشركات	النشاط الاقتصادي	دليل النشاط
	أرصدة دائنة أخرى	أوراق الدفع	موردين	دائنون متنوعون				
٢٦.٧٩٩٥٢	١.٣٨٦٤٥	٧٨٦٨٤	٢٢.١٦٩٦٠	٢٩٤٥٦٦٢	٩٦٥	٦١	الإجمالي العام	
٨٤٧٦	٢٦٦٦	٥٥	٢٤٩٠	٢٢٦٥	١٨	١	الشركات ذات الشركات	٤٥١٠
٥.٢١٠٧	٥١٩٧٢	٧.٢٦٨	٢٢٥٨٢٤	٤٤٢٣٢	٥٥٢	٣	التاجر المبرر منحصصة التي تكون فيها الأغذية أو المشروبات أو السلع هي السلع السائدة فيها	٤٧١١
٥٧٩١٨٢	٢١٧٥٤٢	٨٢٦١	٧٢٧٦٧	١٤٩٦٢٢	٢٥٢	٤	التاجر غير المنحصصة	٤٧١١
٢٤٥١٧٤٦٧	٥٢٢٤٩٨	-	٢١٢٢٤٠٧٠	٢٦٨٩٨٩٩	٤	١	وتعدد الشركات	٤٧٢٠
٤٤٢٤١٩	١.٢٠٢٧	-	٢٧٩٧٩٩	٥٩٥٨٢	١٢٧	٢	التاجر المنحصصة الأخرى	١٧٧٢

جدول ٣٨ - الخصوم المتداولة والأرصدة الدائنة الأخرى للشركات التجارية وفروعها عام ٢٠١٥/٢٠١٦

للقطاع العام / قطاع الاعمال العام بتجارة التجزئة طبقا للمحافظات

القيمة بالألف جنيه

اجملى الخصوم المتداولة والأرصدة الدائنة الأخرى	الخصوم المتداولة والأرصدة الدائنة				عدد الفروع بما فيها المركز الرئيسى	عدد الشركات	البيان المحافظات #
	ارصدة دائنة اخرى	اوراق الدفع	موردين	دائنون متنوعون			
٢٦٠٧٩٩٥٢	١٠٣٨٩٤٥	٧٨٦٨٤	٢٢٠١٦٩٦٠	٢٩٤٥٦٦٣	٩٦٥	١١	الاجملى العام
٢٥٩٧٨٩٩٧	١٠٢٦٣٧٧	٦٧٦١٠	٢١٩٧٩٤٧٦	٢٩٠٥٥٣٤	٧٦٠	١٠	القاهرة
١٠٠٩٥٥	١٢٦٦٨	١١٠٧٤	٣٧٤٨٤	٤٠١٢٩	٢٠٥	١	الأسكندرية

# يتضمن المركز الرئيسى والفروع المنتشرة بمحافظات الجمهورية

جدول ٣٩ - حركة الأصول الثابتة للشركات التجارية ولزوعها علم ٢٠١٦/٢٠١٥

للقطاع العام / قطاع الاعمال العام بتجارة التجزئة طبقا للنشاط الاقتصادي

القيمة بالآلاف جنيه

صافي الأصول الثابتة	الأصول الثابتة				عدد الفروع بما فيها المركز الرئيسي	عدد الشركات	النشاط الاقتصادي	دليل النشاط
	اهلاك العلم	استبعادات خلال العام	اضافات خلال العام	القيمة التفترية أول العام				
٢٣٩٥٨١٧	١١٩٤٧٦	٢٤٦٥٣	١٥٥٥١٩	٢٣٨٤٤٢٧	٩٦٥	١١	الاجمالي العام	
٤٥٠	٧٨	-	٦٤	٤٦٦	١٨	١	المركبات ذات المحركات	٤٥١٠
٨١٩٩٠	١١٣٨٥	٨٠٣٢	١٨٤٤٢	٨٣١٦٥	٥٥٣	٢	التاجر الغير متخصصة التي تكون فيها الأغلبية أو المشروبات أو البيع من السلع المسالمة فيها	٤٧١١
٥٤٧٧٤	٧٥٧	٢٠٢٢	٩٢١	٥٧٦٣٢	٢٥٢	٤	التاجر غير المتخصصة	٤٧١٩
٢٢٣٢٦٦١	٩٧٥٦٦	١١٧٤٤	١١٩٧٧٤	٢١٤٢١٢٧	٤	١	وقود المركبات	٤٧٣٠
١٢٥٩٨٢	٩٦٩٠	١٨٨٥	٤٦٥٢٠	١٢١٠٣٧	١٣٧	٢	التاجر المتخصصة الأخرى	٤٧٧٢

جدول ٤٠ - حركة الاصول الثابتة للشركات التجارية ولمروعها عام ٢٠١٥/٢٠١٦

للقطاع العام / قطاع الاعمال العام بتجارة التجزئة طبقا للمحافظات

القيمة بالآلاف جنيهه	الاصول الثابتة				عدد الفروع بما فيها المركز الرئيسي	عدد الشركات	البيان
	اصول الثابتة	اصول الثابتة	اصول الثابتة	اصول الثابتة			
اصول الثابتة	اصول الثابتة	اصول الثابتة	اصول الثابتة	اصول الثابتة	اصول الثابتة	اصول الثابتة	اصول الثابتة
اصول الثابتة	اصول الثابتة	اصول الثابتة	اصول الثابتة	اصول الثابتة	اصول الثابتة	اصول الثابتة	اصول الثابتة
٢٣٩٥٨١٧	١١٩٤٧٦	٢٤٩٥٣	١٥٥٥١٩	٢٣٨٤٤٢٧	٩٦٥	١١	الاحصالي العام
٢٣٥١٢١١	١١٥٢١٨	١٨٧٤١	١٤٩٢٤٣	٢٣٢٩٠٤٥	٧٦٠	١٠	القاهرة
٤٤٤٨٨	٤٦٥٨	٥٩١٢	٦١٧٦	٤٥٣٨٢	٢٠٥	١	الاسكندرية

# يتضمن المركز الرئيسي والفروع المنتشرة بمحافظات الجمهورية

جدول ٤٦ - رأس المال المستثمر للشركات التجارية وفروعها عام ٢٠١٥/٢٠١٦

للقطاع العام / قطاع الاعمال العام بتجارة التجزئة طبقاً للنشاط الاقتصادي

القيمة بالآلاف جنيه

صافي رأس المال المستثمر	العجز المرحل (-)	رأس المال المستثمر						عدد الفروع بما فيها المركز الرئيسي	عدد الشركات	النشاط الاقتصادي	دليل النشاط
		اجمالي	ارصدة دائنة للبنوك	قروض قصيرة وطويلة الأجل	المخصصات	فائض مرحل	احتياطيات ماعدا شراء السندات				
٥.٣٣٥٧٧	٩٥١٥٥٨	٥٩٨٥١٣٥	١٩٥٩١٨	٢٥١٧٤٢٣	٨١٤٠٢٩	١٤٠٩٧	١٠٤٥٢٢٠	١٣٩٨٤١٨	٩٦٥	١١	الاجمالي العام
٢٠٢٠١	-	٢٠٢٠١	-	-	٥١٦٣	-	١٢٠٣٨	١٦٠٠٠	١٨	١	المركبات ذات المحركات
١٢٨٤٨١	٥٠٧٥٩	١٩٩٤٢١	٢٥٩٥	٢٨٧٦٠	٨٠٧٥٦	-	٥٤١٩٦	٢٢٤٢٤	٥٥٢	٣	المناحر العموم منحصبة التي تكوون فيها الأعباء أو المشروبات أو البيع من السلع السائلة فيها
( ٦٥١٨٩ )	٩٠٠٧٩٩	٨٢٨٦١٠	١٨٢٦٦	٢٤٦٤١	١١٧٣٣٦	-	١٨٥٢٢٢	٤٦٣٠٠٠	٢٥٢	٤	المناحر غير المنحصبة
٤١٩٩٦٦٩	-	٤١٩٩٦٦٩	-	١٤٦١٨٢٠	٥٠٢١٣٠	-	٦٥٢٢٣٠	٦٨٢٤٨٩	٤	١	وقود المركبات
١١٧٤١٤	-	١١٧٤١٤	١٧٤٠٢٧	١٧٠٢	١٠٨٦١٩	١٤٠٩٧	١٤٠٢٣٤	١٧٧٤٩٥	١٢٧	٢	المناحر المنحصبة الاخرى



جدول ١٢ - رأس المال المُستثمر للشركات التجارية ولرؤسها عام ٢٠١٦/٢٠١٥

للقطاع العام / قطاع الاعمال العام بتجارة التجزئة طبقاً للمحافظات

القيمة بالآلاف جنيه

صافي رأس المال المُستثمر	العجز المرحل (-)	رأس المال المُستثمر						عدد الفروع بما فيها المركز الرئيسي	عدد الشركات	الهيئات المحافظات #	
		اجملى	ارصدة دائنة للبنوك	قروض قصيرة وطويلة الأجل	المخصصات	فانض مرحل	احتياطيات ماعدا شراء السندات				رأس المال المفقوع
٥.٢٣٥٧٧	٩٥١٥٥٨	٥٩٨٥١٣٥	١٩٥٩٤٨	٢٥١٧٤٢٣	٨١٤٠٢٩	١٤٠٩٧	١٠٤٥٢٢٠	١٣٩٨٤١٨	٩٦٥	١١	الاجملى العام
٤٩٨٢٥٧٦	٩٤٦٥٨٢	٥٩٣٠١٥٩	١٩٥٩٤٨	٢٥١٤٢٦٤	٧٩٣٧٠٨	١٤٠٩٧	١٠٢٩٤٤٠	١٣٨٢٧٠٦	٧٦٠	١٠	القاهرة
٥٠٠٠١	٤٩٧٥	٥٤٩٧٦	-	٣١٥٩	٤٠٣٢١	-	١٥٧٨٠	١٥٧١٦	٢٠٥	١	الأسكندرية

# يتضمن المركز الرئيسي والفروع المنتشرة بمحافظات الجمهورية

جدول ٤٣ - المشروعات تحت التنفيذ للشركات التجارية ولزوعها عام ٢٠١٦/٢٠١٥

للمطاع العام / قطاع الاعمال العلم بتجارة التجزئة طبقا للنشاط الاقتصادي

القيمة بالآلف جنيه

دليل النشاط	النشاط الاقتصادي	عدد الشركات	عدد الزروع بها المركز الرئيسي	تكوين استثماری				انطلاق استثماری			
				رصيد اول العلم	الاضافات خلال العلم	اصول تكاملت ومعدة للانتاج خلال العلم	رصيد اخر العلم	رصيد اول العلم	الاضافات خلال العلم	اصول تكاملت ومعدة للانتاج خلال العلم	رصيد اخر العلم
	الاجمالي العام	١١	٩٦٥	٧٩٥٨٠	٣٨٠٠٧	١٤٣٨٥	١٠٣٢٠٢	١١٢٠٨	١٧٧٨٠	٤٢	٣٣٩٤٦
٤٥١	المركبات ذات المحركات	١	١٨	-	-	-	-	-	-	-	-
٤٧١٦	المساح العم متعممة التي تكون فيها الأغلبية أو المشروبات أو التبغ من السلع السالدة فيها	٣	٥٥٣	٦٢٢٩	٢٨٧١٧	١٤٣٨٥	٢٠٥٧١	٤٩	١٥٣٢	٤٢	١٥٤
٤٧١٩	المساح عمر المتعممة	٤	٢٥٣	١١	٥	-	١٦	٥٤	٧١٩٠	-	٧٠٤٤
٤٧٣٠	وقود المركبات	١	٤	٧٣٣٠	٩٢٨٥	-	٨٢٦١٥	١٦١٠٥	٩٠٥٧	-	٢٥١٦١
٤٧٧٣	المساح للمعممة الاخرى	٢	١٣٧	-	-	-	-	-	-	-	-

جدول ٤٤ - المشروعات تحت التنفيذ للشركات التجارية وفروعها عام ٢٠١٥/٢٠١٦

للقطاع العام / قطاع الاعمال العام بتجارة التجزئة طبقا للمحافظات

القيمة بالآلاف جنيه

انطاق استثمارى				تكوين استثمارى				عدد الفروع بما فيها المركز الرئيسى	عدد الشركات	البيان  # المحافظات
رصيد اخر العام	اصول تكاملت ومعدة للإنتاج خلال العام	الإضافات خلال العام	رصيد اول العام	رصيد اخر العام	اصول تكاملت ومعدة للإنتاج خلال العام	الإضافات خلال العام	رصيد اول العام			
٢٣٩٤٦	٤٢	١٧٧٨٠	١٦٢٠٨	١٠٣٢٠٢	١٤٣٨٥	٣٨٠٠٧	٧٩٥٨٠	٩٦٥	١١	الاجمالى العام
٣٢٩٢٦	٤٢	١٦٨٠٠	١٦٢٠٨	١٠٠٤٢٦	١٣٦٨٠	٣٤٤٧٩	٧٩٤٢٧	٧٦٠	١٠	القاهرة
٩٨٠	-	٩٨٠	-	٢٩٧٦	٧٠٥	٣٥٢٨	١٥٣	٢٠٥	١	الأسكندرية

# يتضمن المركز الرئيسى والفروع المنتشرة بمحافظات الجمهورية

جدول ٤٥- حركة المخزون للشركات التجارية وفروعها عام ٢٠١٥/٢٠١٦

للقطاع العام / قطاع الاعمال العام بتجارة التجزئة طبقا للنشاط الاقتصادي

القيمة بالآلاف جنيه

دليل النشاط	النشاط الاقتصادي	عدد المنشآت	عدد الفروع بما فيها المركز الرئيسي	بضائع بفرض البيع		الوقود والزيوت والشحومات		مواد تعبئة وتغليف		قطع غيار ومواد ومهمات		ادوات كتابية ومطبوعات		مخلفات وخررة		اخرى	
				اول العام	آخر العام	اول العام	آخر العام	اول العام	آخر العام	اول العام	آخر العام	اول العام	آخر العام	اول العام	آخر العام	اول العام	آخر العام
	الاحتمالي العام	١١	٩٦٥	٢٢٤٤٩٥٧	٢١٠٢٨٦٩	١٣٥٣١٢	١٥٢٧٠٢	١٣٥٥٧	١١٥٢٠	٣٧١٩٧	٣٥٠١٩	٧٣٤	٦٤٢	١٠١٣	٢٢٣٦	١١٣٤٢٢	٣٦٩٣٢
٤٥١٠	مركبات داب المركبات	١	١٨	٩٦٤٤	٩٥٦٧	-	-	-	-	-	-	-	-	-	-	-	-
٤٧١١	التاجر المر متحصنة التي يكون فيها الأغذية أو المشروبات أو التبغ هي السلع السالدة فيها	٣	٥٥٣	٩٧٨٤٤	١٢٠٢١٨	١٤٤	١٣٧	٥٤٢	٤٣٧	١٢٦٥	٤٣٦٩	-	-	٣٥١	٣٧٥	٤١٠٨	١١٥٥
٤٧١٩	التاجر غير المتحصنة	٤	٢٥٣	٤٤٩٣٥	٣٨١٣٧	-	-	٢٨٩	٤١٨	٨٥	٤١١	٧٣٠	٦١٢	-	-	٧٤٣	١٠٢٥
٤٧٣٠	وقود المركبات	٤	٤	١٨١٤٦٦	١٦٦٣٤٦	١٣٥١٧٠	١٥٢٥٦٤	١٢٦٦٦	١٠٦٦٥	٢٥٧٠١	٣٠٢٧٥	-	-	٤١١	٧٦٧	١٢	١٨
٤٧٣٢	التاجر المتحصنة الاخرى	٢	١٣٧	٢٧٧٩٠٨	٢٢٤٤٨٥	٢	٢	-	-	٩٦	٦٤	٤	-	٣٥١	١٠٥١٤	١٠٠١٤	١٠٠

جول ١٦ - حركة المخزون للشركات التجارية ولمروعها عام ٢٠١٥/٢٠١٦

للقطاع العام / قطاع الاعمال العام بتجارة التجزئة طبقا للمحافظات

القيمة بالآلاف جنيه

البيان المحافظات #		عدد الشركات	عدد الفروع بما فيها المركز الرئيسي	بضائع بغرض البيع		الوقود والزيوت والشحومات		مواد تعبئة وتغليف		أقطع غيار ومواد ومهمات		ادوات كتابية ومطبوعات		مخلفات وخردة		اخرى	
				اول العام	اخر العام	اول العام	اخر العام	اول العام	اخر العام	اول العام	اخر العام	اول العام	اخر العام	اول العام	اخر العام	اول العام	اخر العام
الاحمال العام		١١	٩٦٥	٢٢٤٤٩٥٧	٢١٠٢٨٦٩	١٣٥٣١٣	١٥٦٧٠٣	١٣٥٥٧	١١٥٢٠	٣٧١٩٧	٣٥٠١٩	٧٣٤	٦٤٢	١٠١٣	٢٢٣٦	١١٣٤٢٢	٣٦٩٣٢
القاهرة		١٠	٧٦٠	٢٢٠٨٢٤٨	٢٠٥٤٦٢٢	١٢٥٣٠١	١٥٢٦٩٦	١٢٤٧٨	١١٢٢٦	٣٦٩١٨	٣٤٤٠	٧٣٤	٦٤٢	٩٩٦	١٢٢٦	١٠٩٩٢	٣٦٩٣٨
الأسكندرية		١	٢٠٥	٣٦٧٠٩	١٨٢٤٧	١٢	٧	٧٩	١٨٤	٢٧٩	٨٧٩	-	-	١٧	-	٣٤٢٩	١

# يتضمن المركز الرئيسي والفروع المنتشرة بمحافظات الجمهورية

**الباب الثاني**  
**تجارة الجملة والتجزئة**  
**القطاع الخاص ٢٠١٥**

أولاً: تجارة الجملة

جدول ١٧ - تقدير حركة التجارة وعدد المشتغلين وأجورهم للمنشآت التجارية ولرؤسها عام ٢٠١٥

للقطاع الخاص بتجارة الجملة طبقاً للنشاط الاقتصادي

اجمالي الجمهورية

القيمة بالآلاف جنيه

صافي الربح أو الخسارة	اجمالي المصروفات	اجمالي الإيرادات		العبيات		المشتريات		مخزون بضائع بفرض البيع		الأجور النقدية والتأمينات الاجتماعية والمزايا العينية	عدد المشتغلين	عدد الفروع بما فيها المركز الرئيسي	عدد المنشآت	النشاط الاقتصادي	دليل النشاط
		الصولة	الإيرادات المتنوعة	مستورد	محلي	مستورد	محلي	آخر العام	أول العام						
٤٩٠٢٧١٥٧	١٤٢٢٨٢٠٦	٧٠٢٢٠٨٤	١١٨٩٢٢٦٥	١٠٢٢٢٩٢٦٦	٢١٥٧٨٥١٤٠	٨٧٦٦٢٣٠٨	١٨٦٦٥٩٦٥٧	٧٤٥٧٩١١٧٠	٧٢٥٢٦٦٥٤	٩٤٢٧٥١٨	٢٦٢١٤٢	١٩٨٩٤	٢٤٢٩٠	الاجمالي العام	
٢١٨٧٢٦	١٢٥٠٨٠	-	١٧٢١٦٦	٦٩٧٧٦٠	١٤٩٧٧٠٨	٦٠٧٩٩٦	١٢٠٥٤٦٤	٥٦٧٢٢٦	٤٧٧٢٤٢	١٧٠٢٢٢	٤٦٨٩	٤٧٤	٢٥٩	مركبات ذات المحركات	١٥١٠
١٩٤٤٤١٢	٥٨١٨٠٤	١٢٩٤٠٠	٤٥٨٢٢٧	١٨٢٢٥٠٦	٤٩٦٢٧٢٩	١٢٠٢٥٠٠	٢٦٠٤٤٥٩	٦١٧٢٢٧٢	٥٥١٨٠٧٢	٦٠٢٨٤٤	٢٦٢٩٦	٢٠٦٦	١٨٠٦	بن أجزاء وقطع عمار لمركبات ذات المحركات	٤٥٢٠
٧٩١٠٢٨٧	١٨١٢٤٧٦	١٦١٨٢٧٩	٢٢٧٥٥٨	٢٢١١٠٤٥٦	٥١٦٨٠٨٢٤	٢٢٩٤١٧٦٩	٤٥٠٩٢٨٢٦	١٨٩٧١٠٢٢	١٨٤٦٦٩١٤	٢٥٢٢٨٦٢	٨٥٤٦٦	٩٩٥٥	٦٧٩٩	على اساس عقد او عقد رسم تشمل الخدمات الخاصة بحارة الجملة	٤٦١٠
١٨٢٥٥٧٨	١٩٦١٥٥	١٩٨٠	٤٤٤٢٥	٤٠٢٥١٨٥٥	٤٤١٥١٥٢٢	٢٩٧٨٠١٧٢	٤٢٧٤١٧١٨	١٤٦٦٢٢٥	١٢٠٠٢٥٧	١٦٦٧٨٧	١٢٦٠٠	٢٢٢٦	١٩٢٤	المواد الخام الزراعية والملابس الخي	٤٦٢٠
٤٠٥٠٤١٧	٤٠١١٢١	١٤٦٦٦٦٨	١٢٥٢٤٤	١٩٠٨٧٥٦	١٩٨٤٤٦٥٩	١٧٢٦٥٥٨	١٦٢٠٤٦٤١	٢٥٤٠٦٦٧	٢٢٩٨٧٠٠	١٠٠٩٤٧٦	٩٠٧٥٥	١٤٩٢٠	١٦٦٩٥	لأغذية والمشروبات والتبغ	٤٦٣٠
١٥١٧٦٦٧	١٠٧٧٢٨	٤٠١٩٤	١٤٨٨٦	٦٥٩٧٨٨	٧٤٧٨٢٢٧	٤٩٦٦٢٦	٦١١٧٠٤٥	١٢١٤٢٢٧	١٠٦٨١٩٧	١٦٧٧٧٢	١٦٢٠٥	٢٢٩٢	١٦٨٤	تسريحات والملابس والأحذية	٤٦٤٠
٩٠٨٤٢٢٦	٢٥١٠٤٢٢	٢٤٤٤٢٢٢	٦٥٢٢٧٢٢	٥٢٠٠٨٩٨	٢٥٦٦١١٧٧	٤٥٤٦٢٢٦	٢٥٢٦٢٥٠٢	٢٢٠٥٦٢١٦	٢٦٨٤٧٩٩٥	٢٥٧٤٠٨١	٦٦٦٩٠	٧٠٩٨	٤١٧٧	سلع منزلة الأخرى	٤٦٤٩
٤٢٧٠٤٦	١٢٥٩١٩	١٥٩٤	٢٢١٥٢٢٦	٢٦٦٤٩٢٦	١٠٠٦٤٥٥٥	٤٨١٨٢٨٩	٨٨٢٤٤٠٥	٨٢٧٠٠٠٩	١٠١٠٧٨٦	١١٦٩١٦	٦٥٢٨	١١١٨	٥٢٧	أجهزة الحاسب الآلي وأجزاء والمرفق الخاصة به	٤٦٥٠
٤٠٧٩٦٧	٤٢١١٧٥	١١٠٨	٢١٨٢٦٠	٦٩١٦٦	٤٩٨٠٦٧٤	٤٧٢٢٢	٤٢٠٥٢٨١	٢٨٥٤٠٨٤	٢٨٧٤٠٠١	٧١٩٥٦	٤٦٦١	٢٩٤	٢٦٦	مطبخ و الحلال الأخرى	٤٦٥٩
٢٠٦٦	١١٩٦	١٤٤	-	-	٥٦٠٢٨	-	٤٤٥٢٨	١١٥٥	١١٥٥	٨٧٦٢	٧٠١	١٧٢	٩٥	أوراق الورد الصلة والسائل و العارة	٤٦٦١
٢٠٤٤٧	١٥١٠٠٦	-	١٢٠٠٠	-	١٢٦٠٠٠٩٠	-	١٢٦٦٠٢٤٧	٢٢٢٢٩٩٩	١٥٢٢٦٧	٧٤٩٦٢	٥٥٢٩	١٢٦٠	٦٠٥	للمعادن وصام للمعادن	٤٦٦٢
١٠١٢٢٢٢	٢٢٤٠٩٤	٤٢٨٨١	١٥١٩٧٤	٦٥٨٤٦٥٢	١٨٢٦٦٨٢٦	٥٢٠٨٢٨١	١٦٥٩٢٩٥٦	١٤٤٢٨٨٧	١٦٦٦٧٧٥	٢٥٦٧٦٨	١٧٦٩٢	٤٩٠٨	٢٠١٤	مواد البناء والأجهزة ومعدات ولوازم المسافة والتدفئة	٤٦٦٣



تابع جدول ٤٧ - تقدير حركة التجارة وعدد المشتغلين وأجورهم للمنشآت التجارية ولزواجها عام ٢٠١٥

للفطاع الخاص بتجارة الجملة طبقا للنشاط الاقتصادي

اجمالي الجمهورية

القيمة بالآلاف جنيه

صافي الربح أو الخسارة	اجمالي المصروفات	اجمالي الإيرادات		المبيعات		المشتريات		مخزون بضائع بغرض البيع		الأجور النقدية والتأمينات الاجتماعية والمزايا العينية	عدد المشتغلين	عدد الفروع بما فيها المركز الرئيسي	عدد المنشآت	النشاط الاقتصادي	دليل النشاط
		الإيرادات المتنوعة	العمولة	محلى	مستورد	محلى	مستورد	أول العام	آخر العام						
١٢٧٥١٢٨	٨١٢٤١٦	٣١٨٦٧٥	٣٨٩٩٤٣	٣١٥٧٧٧	٤٧٠٠٦٢	٣٣٦٧٧٥٢	٣٦٢٠٧٨٣	٤٣٠٠٦٧	٢١٨٨٥٣٨	٣١٦٤٩٩	٧٦٦٥	٩٥٩	٤٤٥	تسحاب الوسيط الأخرى والمهاتم والمردود	٤٦٦٩
١١٣٣١٥٧	٧٤٤٨٨	١٩٣٤	٨١٦٩	٥٩٥٦٧٦٢	٤٣٩٩٥٩	٣٧٠٥٥٢٦	٣٣٤٠٠٢	٨٠١٠٤١	٦٩٦٢٥٤	٤٦٥٥٠	١٦	١٩٤١	٩٨٤	لعم مضمومة و الأنشطة الأخرى التي لم تصنف في مكان آخر	٤٦٦٠

جدول ٤٨ - تقدير حركة التجارة وعدد المشتغلين وأجورهم للمنشآت التجارية وفروعها عام ٢٠١٥

للقطاع الخاص بتجارة الجملة طبقا للمحافظات

إجمالي الجمهورية

القيمة بالآلاف جنيه

المحافظات	عدد المنشآت	عدد الفروع بما فيها المركز الرئيسي	عدد المشتغلين	الأجور النقدية والتأمينات الاجتماعية والمزايا العينية	مخزون بضائع بغرض البيع		المشتريات <sup>١</sup>		المبيعات		إجمالي الإيرادات		إجمالي المصروفات	صافي الربح أو الخسارة
					أول العام	آخر العام	محلى	مستورد	محلى	مستورد	الإيرادات المتنوعة	الصورة		
الإجمالي العام	٣٤٣٩٠	٤٩٨٩٤	٣٦٢١٤٣	٩٤٢٧٥١٨	٧٢٥٢٦٧٥٤	٧٤٥٧٩١٧٠	١٨٦٦٥٦٩٥٧	٨٧٦٦٣٠٨	٢١٥٧٨٥١٢٠	١٠٢٢٣٩٢٦٦	١١٨٩٣٢٦٥	٧٠٣٣٠٨٤	١٤٢٢٨٢٠٦	٤١٠٦٧١٥٧
القاهرة	٩٠٠٤	١٢٨٧٨	١٥١٩٧٤	٦٠٩٦٦٣١	٥٩٥٦٤٦٧٩	٥٦١٧٠١٠٦	٩٢٥٩٢٤٦٥	٤٤٦٥٠٧٣٤	١٠٨٨٧٥٢٧٤	٢٢٢٦١٧٨٩	٢٢٢٦١٧٨٩	١٠٠٦٩٨١٣٢	٢١٢٢٢٢١٦	٨٦١٩٩٢٨
الأسيوط	٣٩٤٩	٦٢٦٤	٤٢٦٦٣	٥٥٧٤٧٧	١٦٦٠٩٠٤	٥٦٩٣٢٩٧	١١٤٥٧١٧٧	٨٢٠٥٢٩٩	١٢٤١٧٦١٠	٩٧٧٤٧٧	١٢٤١٧٦١٠	٤٨١٧٣٢	٤٣٥٦٦	٩٩٠٤٠١
بورسعيد	٢٣٥	٢٣٥	٦١١٦	٨١٠٥٧	٢٢٦١٧٢	٢٢٦١٧٢	٣٢٤٦٢٨	٢٣٧٧١٠٧	٤٢٧٥٦٧	١٥٠٠٦٨٦	١٥٠٠٦٨٦	٢٨٥٦	-	٤٢٧٢٢٨
السويس	٢١٢	٥٢٨	٥٠٩	٢٨٢٩	١٠٥٧٥٠	١١٠٠٥٠	٤٤١٠٠	٤٤٦٢٠٠	٥٢٩٢٠	٥٣٠٧٩٠	٥٣٠٧٩٠	٧٧٤٠	-	١٠٣١٠٧
دمياط	٨٦٠	٨٦٠	٤٢٨٠	٢٨٢٤٠	٨١٧٢٠	٩٥٦٠٠	٢٥٣٠٠	١٧٢٥٤٠٠	٢٩٦٠٠	٢٢٨٢٦٠٠	٢٢٨٢٦٠٠	٢١٦٠٠	-	٥١٣٩٢١
الدقهلية	١٩٦٩	٢٢٤٣	١١٢٣٧	١٢٧٢٢٦	١٨٢٨٤٥١	٢٠٢٤٥٤٠	٣٥٠٩٢٦٦٨	٣٦٦٣٥٦٣١	٣٥٦٥٠٤٩٨	٣٦٧١٦٦٥٥	٣٦٧١٦٦٥٥	٢١٧٩١٢	٢٨٢٢٠	١٠٠١٦٧٨
الشرقية	١٢٠٦	١٦٤٤	٧٠٥٠	١١٣٥٨٠	٩٠٠١١٤	٩٢٢٤٨٨	٨٦٤٢٢٦٤	٤٠٢٠٠٠	١١٢٢٣١٧٠	٢٧١٧٠٠	٢٧١٧٠٠	٢١٥٩٤	٥٦٦٤٠	١٥٥٩٩١٣
القليوبية	٤٧٤٤	٦٠٠٦	٢٤٧٠٨	٦٦٥١١٧	٩٢٦٧٠١	١٠٠٨٢٩٢	٨٢٨٤٤٨٣	٧٤٥١٠	١٠٢٤٠٧٣٣	٩٨٥٠٦	٩٨٥٠٦	٨٨١٢٤	٥٠٤٣٢٦	١٥٦٥٤٦٥
كفر الشيخ	٥٢٥	٨٢١	٣٤٩١	٥٥٦٥٧	٣٠٥٨٩	٣٣٢٢٢	١٦٦٤٢٦٣	٨٢٤٨٧٦	١٩٠٠٠٨٢	٩٠٨٧٧٢	٩٠٨٧٧٢	١١٠٧٢	٦١٨٠	١٩٦٨١٨
المرية	١٧٥١	٤٤٩٧	١٣٥٦٦	٢٠٢٦٦١	١٦٧٥٨١	١٦٧٠٨٠	١٥٩٨٦٧٨	٥٨٠٦٥٠٠	٢٠١٩٥١٤	٦٥١٤٥٨	٦٥١٤٥٨	٦٢٨٦١	٧١٠٦٦	٦٥٩٣٦٦
المنوفية	٣٦٧	٦٨٢	٢٣٨٦	٢٦٤٤٤	١٢٨٩٠	١٥٦٥٢	٣١٩٨٧١	٢٧٤٦٢٠	٣٥٠٠٨٦	٢٩٧٥٧٦	٢٩٧٥٧٦	٤٢٦٠	٥١٣٦٤	٧١٣٠٥
المنيا	١٥٩٦	١٨٩٨	١٠٦٥٦	١١٢٩١٤	٥١٦٣٨	٥٨٤٢٨	٣٧٨٤٨٦٦	٤٤٦٠٠	٣٩٩٣٧٤٧	٢٨٧٨٦	٢٨٧٨٦	٤١٦٨٣	٩٤٠	١٠٧٦٧٥
الأسماعين	٦١٠	٨١٩	٣٤٨٥	٣٧٥٦٣	٤٧٦٢٤	٤٢٨٨٨	٩٣٨١٩٤	٢٤٣٠٠	١١٨٨٢٠٦	٢٨٧٦٠	٢٨٧٦٠	١٢٨٤٠	-	١٩٩٥٥٢
الجيزة	١٠٠١	٣٣٥٢	٢٨٠٦٩	١٠٤٢٣٦٣	١٧٨٤٢٥٦	١٧٨٩٧٠٢	١٧٧٥٥٥٥٦	٧٤٥٧٢٢٢	٢٠٦٤٤٩٥٩	١٠٦٣٦٨٥٢	١٠٦٣٦٨٥٢	٧٥٢٠٠٨	١٥٩٢٧٠٦	٥١٤١٢٨٢

تابع جدول ٤٨ - تقدير حركة التجارة وعدد المشتكين وأجورهم للمنشآت التجارية ولروعها عام ٢٠١٥

للقطاع الخاص بتجارة الجملة طبقا للمحافظات

اجمالي الجمهورية

القيمة بالآلاف جنيه

المحافظات	عدد المنشآت	عدد الفرع بما فيها المركز الرئيسي	عدد المشتكين	الأجور النقدية والتأمينات الاجتماعية والمزايا العينية	مخزون بضائع بغرض البيع		المشتريات <sup>١</sup>		المبيعات		اجمالي الإيرادات		اجمالي المصروفات	صافي الربح أو الخسارة
					أول العام	آخر العام	محل	مستورد	محل	مستورد	الإيرادات المتنوعة	الصولة		
بني سويف	٤٦٤	٦١٣	٢٧٨٤	٢٩٦٨٧	٦١٠٩	٦٠٣٤٥	-	٢٢٣٥٠٠	-	٢٦٠٧٥٠	-	٦٩١٣٤٠	٢٥٧٥٦	٧١٧٢٨٣
الفيوم	٣٧٦	٧٥٤	٣٣٨٤	٣٠٠٨٠	١٢٧٨٤	١٥٠٤٠	-	٣٢٥٦٦٦	-	٣٨٦٥٢٨	-	-	١٠٢٤١	٢٢٨٦٧
المنيا	١٠٣٣	١٤٦٤	٥٦٩٧	١٦٧١٦	٦٦٥٥٤	١٧٣٢١	٢٩٣٦٦٥	٥٦٣٣٥	٣٦٨١١٦	٧٢٦٩٥	٥٧٨٩	-	٢٤١٩٨	٥٨١٦٣
أسيوط	٢٤٤	٤٣١	٨٣٨	٨١٨٤	٤٧٠	٥٦٤	-	٤٤٣٧٧	-	٦٤٩٠٣	-	-	٥٢١٥	٤٤٨٩٨
سوهاج	١١١٦	١٤٠١	٤٠٢٩	٤١٦٩٧	١٥٢٨٠	٢١٦٤٨	١٤٦٤١٧	٥٥٨٢١٤	١٤٦٤١٧	٦٩٧٣٥٢	٣٨٨١	١٥٩٤٤	٣٠٣٣٨	١٦٤٤٠٢
قنا	٢٥٢	٤٥٠	٤٧٥٨	٢٥٩٦٦	١٤٩٤٧	٢٠٠٥٨	٣٧١١٣٦	٧٣٤٤	٤٢٦٤٦٩	١٠٢٧٨	١٣٤٤	-	١٥٦٧٥	١٠٠٨٦
أشوا	١٠٤٣	١١٨٤	٦٠٧٠	٥٧٢٣٦	٤٢٣	٧٥٢	-	٦١٨٤٨	-	١١٤٥٧٥	-	-	١٠٢٠٤	٣٠٦٤
الأقصر	٢٨٤	٥٠٥	٢٠٧٣	١٦٥٣٠	٥٧٣١	٨٨٥٠	١٦٥٧٩٨	٩٥٠٦٠	١٨٤١١٥	١٠٥٢٣٦	٣٤٠٨	-	٥٢١٣	١٣٢٧٧
البحر الأحمر	٤٧	٤٧	٢٣٥	١٦٤٥	-	-	-	١٩٧٤٠	-	٢٧٦٣٦	-	-	١٩١٣	٤٣٠٨
الوادى الجديد	٣٢	٦٤	٣٤٠	٢٥٢٨	٧٣٦	٩٢٨	١٠٤١٦٠	-	١١٠٤٠٠	-	٢٥٦	-	٤٧٧	٣٦٨٣
مطروح	٨٥	٨٥	٤٢٥	٨٠٧٥	١٠٦٢٥	١٠٦٢٥	٦١٥٠٦٠	-	٧٦٨٩١٠	-	-	-	٨٥٣	١٤١٩٢١
شمال سيناء	١١٥	١١٥	٥٧٥	١١٥٠٠	٤٠٢٥	٤٠٢٥	١٤٦٦٢٥٠	-	١٣٦٨٩٠٠	-	-	-	١٦٧٨	١١٩٨٧١
جنوب سيناء	٥٥	٥٥	١٦٥	٦٧١٠	-	-	٩٣٥٠٠	-	١٠٥٦٠٠	-	١٦٥	-	١٧٨	٥٢٧٧

جدول ٤٩ - تقدير حركة التجارة وعدد المشتغلين وأجورهم النقدية للمنشآت التجارية وفروعها. عام ٢٠١٥

للقطاع الخاص بتجارة الجملة طبقا للنشاط الإقتصادي والمحافظات

محافظة القاهرة

القيمة بالآلاف جنيه

تدفق النشاط	النشاط الإقتصادي	عدد المنشآت	عدد الفروع بما فيها المركز الرئيسي	عدد المشتغلين	الأجور النقدية والتأمينات الاجتماعية والمزايا العينية	مخزون بضائع بغرض البيع		المشتريات		المبيعات		إجمالي الإيرادات		إجمالي المصروفات	صافي الربح أو الخسارة
						أول العام	آخر العام	محلّي	مستورد	محلّي	مستورد	الإيرادات المتنوعة	الصولة		
	الإجمالي العام	٩٠٠٤	١٣٨٧٨	١٥١٩٧٤	٦٠٩٦٦٣١	٥٩٥٦٤٦٧٩	٥١١٧٠١٦	٢٤٦٥٠٧٣٤	١٠٨٨٧٥٧٧٤	٢٢٢٦٤٧٨٩	١٠٢٩٨١٣٣	٣٩٣٢٣١٦	٨٦٩٩٩٢٨	٢٠٠٩٦٢٨١	
٤٥١٠	المركبات ذات المحركات	٣٨	٣٨	١٢٦٦	٢٢٠٢٠	٤٢٤٤٥٦	٤٣٧٥٠	٣٦٦٣٨١	٥٢٥٠٠	٣٩٧٠٣٥	١٥٦٠٧٨	-	٦٤٠٣٧	١١٠٧٨٨	
٤٥٣٠	السيارات وقطع غيار المركبات ذات المحركات	١٠٠٥٨	١٠٠٥٨	٣٣٧٨	٨١٧٩٤	٧٥٠٣٧٢	١٠٨٧٠٢	٢٣٥٢٢٤	١٤٠٧٧٨	٣٣٩٦٧٠	١٤٣٨٤	١٣٩٩٠٠	١٦٤٧٠٤	٤١٣٢٨٠	
٤٦١٠	على اسلح عقد أو نظير رسم تشمل الخدمات الخاصة بتجارة الجملة	٣٦٨٣	٣٦٨٣	٤٤٤٣٨	١٧٨٠٧٩٤	١٧٤٤٠٧٦٥	١٧١٨٣٧٧١	٣٦٢٥٨٥٢٤	٤٠٨٥٢٠١٨	١٤٠١٣٦٦٠	٤٠٨٥٢٠١٨	٥٣١٨٧	٤٠٠٩٧٨١	٣٥٩٢١٤٥	
٤٦٢٠	المواد الخام الزراعية والملابس الخياطة	٣٠	٣٠	١١٨٦	١٣٣١٨	٨٣٧٤	٩٦٥١	١٠٢٢٤٧٨٦	١١٢٩٠٦٦٤	٤١٧٤٢	٤٢٤	٦٦٢	٩٤٥	١٠٧٠٦١٦	
٤٦٣٠	الأغذية والمشروبات والتبغ	١٠٢٧	١٧١١	١١٧٠٤	١٦٣٠٦٥	٢٨٣٦٢٦٦	٣٩٨١٩٩٠	٩٠٦٣٨٠٣	١٠٢٧٠٠٧٨	١٠٦٠٦٠	١٠٢٧٠٠٧٨	٣٦٦٨	٦٥٠٠٨	١١٢٣٩٧٤	
٤٦٤١	المسرحيات والملابس والأحذية	٧٣٧	١٣٧٤	٦٨٦٨	١١٤١١٤	٦١٢٨٤٦	٥٨٨٥٤٩	٣٥٠٥٠٤٤	٤٠٤٧٦٢	٤٧٨٤٦٦٥	٦١٦٥	٤٠٦٩٤	٨٤٠٠٣	١١١٤٠٩٤	
٤٦٤٩	السلع لتزلية الأخرى	١٤٧٨	٢١٣٢	٥١٤٤٤	٣٢٠٤٣٥٤	٣٤٥٥٩٤٣٣	٣٠٧٣٥١٠٧	٢٦٦٨٣٧٠	١٥٤٦٢٨١٧	٢٩٢٣٥٧٠	٦٤١٣٦٣٣	٢٣٩٤١٣٤	١٩٣٦٨٩٥	٦١١٨٨٢٨	
٤٦٥١	أجهزة الحاسب الآلي وأجزاء والبرامج الخاصة به	٣٢٣	٩٠٤	٥٣٤٩	٩٤٣٧٢	٦١١٦٦٨	٤٣٤١٧٨	١٠٦٤٦٣٥	١٢٤٢٩٩٠	٣٤٥١٦٦٠	٣١١٣٠٠١	-	٦٦٦٦١٧	٢٤٧١٤٥١	
٤٦٥٩	الخدمات والمخالفات الأخرى	٩٨	١٥٠	١٥٣٢	٢٩٠٤٨	٧٤٣٥٦	٢٤٧٧٨٠	٣٥١٦٠٤٨	١٠٣٠٠	١٥٨٢٠	١٠٠٨	١١٠٨	١٨٠٢٢٦	٣٧٥٩٣٠	
٤٦٦٤	المعادن وحام المعادن	٣٥٧	٧١٤	٣٥٧٠	٤٨٣٩٤	١٣٨١٢١	٢١٩٦٢٨	١١٩٦٤٩٥١	-	١٣٣٥٧٠٩٢	-	-	١٤٧٤٠٨	١٩٠٠٤	
٤٦٦٣	مواد الساب والأجهزة ومعدات ولوازم السباكة والتدفئة	٢٥٨	٤٩٠	٣٠٠٦	٥٣٦٦١	٢٤٤٠٩٣	٢٥٦٢١٣	٣٥٠٨٤٣٤	٤٣٣٦٨	٣٦٦٩٩٠٢	٦٤	-	٤٤٢٠٧	١٢١٣٦٨	

تابع جدول ٤٩ - تقدير حركة التجارة وعدد المشتغلين وأجورهم النقدية للمنشآت التجارية ولرؤسها عام ٢٠١٥

للقطاع الخاص بتجارة الجملة طبقا للنشاط الإقتصادي والمحافظات

محافظة القاهرة

القيمة بالآلاف جنيه

صافي الربح أو الخسارة	اجملى المصروفات	اجملى الإيرادات		المبيعات		المشتريات		مخزون بضائع بفرض البيع		الأجور النقدية والتأمينات الاجتماعية والمزايا العينية	عدد المشتغلين	عدد الفروع بما فيها المركز الرئيسى	عدد المنشآت	النشاط الإقتصادى	دليل النشاط
		الصولة	الإيرادات المتنوعة	مستورد	محلى	مستورد	محلى	آخر العام	أول العام						
١٣٥٧١٠	٦٢٩٩٨٤	٢٦٨٦٧٥	٢٨٧٢١٥	١١٨٧١٥٦	٤٦٠٢٨٢١	٩٧٨٦١٦	٢٥١٨٥٢٥	١٢٥١٠٧١	١٤٢٨٢١١	٢٢١٧١٢	٥٨٧٩	٢١٩	١٧٢	المتحاب الوسيطة الاسرى والشباب والمهدة	٤١٦٩
١٤١٥١٠٨	٥٨٦٨٢	١٩٢٢	١٨٦٥	٥٩٩١٨٢٦	٢٠٢٢٦٤	٢٦٦٦٢٨٨	٢٢٨٥٥٦	٧٧١٦٠٢	٦٥٦٢٢٨	٢٥٢٥٨٦	١٠٥١٩	١٢٧٢	٦٩٠	المير محصنة و الانشطة الاسرى التى لم تصنف ان مكان اخر	٤١٩

جدول ٥٠ - تقدير حركة التجارة وعدد المشتغلين وأجورهم النقدية للمنشآت التجارية وفروعها عام ٢٠١٥

للقطاع الخاص بتجارة الجملة طبقا للنشاط الاقتصادي والمحافظات

محافظة الاسكندرية

القيمة بالآلاف جنيه

نشاط التشغيل	النشاط الاقتصادي	عدد المنشآت	عدد البروع بما فيها المركز الرئيسي	عدد المشتغلين	الأجور النقدية والتأمينات الاجتماعية والمزايا العينية	مفزون بضائع بفرض البيع		المشتريات		المبيعات		اجمالي الإيرادات		اجمالي المصروفات أو الخسارة	صافي الربح أو الخسارة
						أول العام	آخر العام	محل مشتور	محل مشتور	مشتور	محل	الإيرادات المتنوعة	العقولة		
	الاجمالي العام	٢٩٤٩	٦٢٦٤	٤٣٦٦٢	٥٥٧٤٧٧	١٦٦٠٩٠٤	٥٩٩٢٢٩٧	١١٤٥٧١٧٧	٨٢٠٥٢٩١	١٣٤١٧١١٠	٩٧٧٤٢٧٧	٤٨٩٧٢٢	١٣٥٦٦	٩٩٠٢٠١	٦٥١٦٩٢٢
٤٥١٠	المركبات ذات المحركات	٢٠٠	٤١٥	١٤٧٥	١٢٩٤٠	١١٥٠٠	١٠٩٢٥	٧٦٠٢٥	٤٤١٦١٥	١٢٠٩٩٠	٢٠٠٧٢٥	١١١٠	-	٢٤٤٩٦	٦٢١٦١
٤٦١٠	على اساس عقد او مطور رسم تشمل الخدمات اخبار سحاره الجملة	١٢٦٦	١٩٦٩	١٢٤٢٥	٢٤٥٥٩٤	٢٨٨٥٧	٤٦٦٩١٥	٢٧٩٤٤٤٢	٢٩٩٦٧١٧	٢٤٠١٨٤٦	٢٦٢٢٠٢٩	١٤١٥٠	-	٢٩٤٢١٨	١٠٠١٢٨٨
٤٦٢٠	الأدوية والمشروبات والبيع	٧٥٠	٨٩٨	٨٢٤١	٩٤٠٠١	١٥١٦٤٧	٢٠٢٥٤٢	١١٦٧٢٥٢	١٤٠٧٤٤٧	٤٤٦٧٠٦٢	١٥٠٦٤٤٦	٩٥٢٧	٧٨٤٤	٤٧٥٩٧	٢٢٥٤٤٤
٤٦٤١	المسوحات والملابس والأحذية	٧١	٧١	٤٢٦	٧٠٦٩	١٠٧٤١	٩٥٨٥	-	٥٩٥٦٩	-	٨٥٧٦٨	-	-	٤٢٧٨	١٥٧٥٦
٤٦٤٩	السلع للمزبنة الأخرى	٢٢٨	٤٥٦	١٢٩٤	٢٧٢٤٦	٧٢٩٠٦٤	٧٧٦٤٥٤	١٨٥٥٨٠٦	-	٤٠٧٤٤٥٨	-	١٦٦١٨	-	٦٠٧١٢	٢٢٥٠٠٢
٤٦٥٩	المعدات و الحلات الأخرى	٥٠	١٠٠	٧٤٤	١٢٦٩٨	١٥٨٦٦٦	٢٤٧٧٠٦٢	٥٢٤٢٥٠	١٥٢	٧٨٩٤٧٢	١٨٨	-	-	٢٤٤٢٦٧	٢٦٢٢٢٤٤
٤٦٦١	أرواح الوقود الصلبة والسائلة و الغازية	٧٧	١٥٤	٥٢٩	٧٧٠٠	١١٥٥	١١٥٥	٢٢٢٤٠	-	٤٠٨١٠	-	-	-	٨٥٦	٨١
٤٦٦٢	انعاون وحام المعادن	٢٩	٧٨	٧٨	٢٢٤	٧٧٢٢	٧٦٨٢	٤٦٠٢	-	١١٦٢	-	-	-	٢٥٦	١٢١
٤٦٦٢	مواد البناء والأحجار ومعدات ولوازم انسلاكة والتدفئة	١٠٦٢	٢١١٩	١١٨٥٧	١٤٤٢٥٨	٥٤٩٢٢٤	٧٢٥٦٢٨	٤٩٩٠١٥٤	٢٤٩٨١٢٢	٥٥١١٦٦٦	٤٢٤٦١٢٩	٨٠٥٩٨	٢٥٧٢٢	٢١٥٠٢٧	١٢١٢٧٨٧
٤٦٦	العمر محمصة و الاشغطة الأخرى التي لم تصنف في مكان آخر	٢	٤	٢٤	١٧٠	٢٢٥٠	٤٢٤٧	٤٤٢٤	١٥٥٨	٤٦٢٩	١٩٢٦	٦٨	-	١٥٨	١٦

جدول ٥١ - تقدير حركة التجارة وعدد المشتغلين وأجورهم النقدية للمنشآت التجارية وفروعها عام ٢٠١٥

للقطاع الخاص بتجارة الجملة طبقا للنشاط الاقتصادي والمحافظات

محافظة بورسعيد

القيمة بالآلاف جنيه

النشاط الدليل	النشاط الاقتصادي	عدد المنشآت	عدد الفروع بما فيها المركز الرئيسي	عدد المشتغلين	الأجور النقدية والتأمينات الاجتماعية والمزايا العينية	مخزون بضائع بفرض البيع		المشتريات		المبيعات		اجملي الإيرادات		اجملي المصرفيات او الخصمة الربح
						أول العام	آخر العام	محلّي	مستورد	محلّي	مستورد	الإيرادات المتنوعة	المصولة	
	الاجمالي العام	٣٣٥	٣٣٥	٦١١٦	٨١٠٥٧	٢٢٦١٧٣	٢٣٧٥٥٧	٣٢٤٦٢٨	١٢٧٧٦٠٧	١٢٧٥٦٧	١٥٠٠٦٨٦	٢٨٥٦	١١٩٧٣	٢٧٧٢٩٨
٤٦٦٠	على اساس عدد او مطور رسم يشمل الخدمات الخاصة بتجارة الجملة	٢١٦	٢١٦	٤٢١٢	٥٣٥٦٨	٢٤٠١٠٤	٢٢٦٠١٢	-	١١٨٨٠٠٠	-	١٢٨٢٤٠٠	-	٧٧٩٧	١٤٢٩٤٣
٤٦٣٠	الأعمدة والمترومات والنح	١١٩	١١٩	١٩٠٤	٢٧٤٨٩	٦٠٦٩	٦٥٤٥	٣٢٤٦٢٨	٨٩٦٠٧	٤٢٧٥٦٧	١١٨٢٨٦	٢٨٥٦	٢١٧٦	١٣١٨٥

جدول ٥٢ - تقدير حركة التجارة وعدد المشتغلين وأجورهم النقدية للمنشآت التجارية ولرؤسائها عام ٢٠١٥

للقطاع الخاص بتجارة الجملة طبقاً للنشاط الاقتصادي والمحافظات

محافظة السويس

القيمة بالآلاف جنيه

النشاط الذي	النشاط الاقتصادي	عدد المنشآت	عدد الفروع بما فيها المركز الرئيسي	عدد المشتغلين	الأجور النقدية والتأمينات والمزاي العينية	مخزون بضائع بغرض البيع		المشتريات		المبيعات		اجمالي الإيرادات		اجمالي المصروفات	صافي الربح أو الخسارة
						أول العام	آخر العام	محل مستورد	محل	مستورد	محل	الإيرادات المتوقعة	الصولة		
الإجمالي العام		٣١٣	٥٢٨	٥٠٩	٢٨٣٩	١٠٥٧٥٠	١١٠٠٥٠	٤٤١٠٠	٤٢٩٢٠٠	٥٢٩٢٠	٥٣٠٧٩٠	٧٧٤٠	-	١٩٥٠٤	١٠٣١٠٧
٤٥٣٠	في أجزاء ومبلغ غير المركبات ذات المحركات	٢١٥	٤٣٠	٢١٥	١٠٧٥	٣٢٢٥٠	٢٦٥٠٠	-	٢٨٧٠٠٠	-	٤٨٣٧٥٠	٧٧٤٠	-	١٨٧١٩	٨٨٩٩١
٤١٣٠	الأعدبة والمشروبات والبيع	٩٨	٩٨	٢٩٤	١٧٦٤	٧٣٥٠٠	٧٣٥٠٠	٤٤١٠٠	٣٩٢٠٠	٥٢٩٢٠	٤٧٠٤٠	-	-	٧٨٥	١٢١١١



جدول ٥٣ - تقدير حركة التجارة وعدد المشتغلين وأجورهم النقدية للمؤسسات التجارية وفروعها عام ٢٠١٥

للقطاع الخاص بتجارة الجملة طبقا للنشاط الإقتصادي والمحافظات

محافظة دمياط

القيمة بالآلاف جنيه

دليل النشاط	النشاط الإقتصادي	عدد المشتغلين	عدد الفروع بما فيها المركز الرئيسي	عدد المشتغلين	الأجور النقدية والتأمينات الاجتماعية والمزايا العينية	مخزون بضائع بفرض البيع		المشتريات		المبيعات		إجمالي الإيرادات		إجمالي المصروفات	صافي الربح أو الخسارة
						أول العام	آخر العام	محلّي	مستورد	محلّي	مستورد	الإيرادات المتنوعة	العسولة		
	الإجمالي العام	٨٦٠	٨٦٠	١٢٨٠	٢٨٢٤٠	٨١٧٢٠	٩٥٦٠٠	٢٥٣٠٠	١٧٢٥٤٠٠	٢٩٩٠٠	٢٢٨٣٦٠٠	٣١٢٠٠	-	٢٥٣١٨	٥١٣٩٢٢
١٦٤٦	السلع المرابحة الأخرى	٢٢٠	٢٢٠	٤٤٠	٥٠٦٠	٤٤٠	٨٨٠	٢٥٣٠٠	١٣٥٤٠٠	٣٦٦٠٠	١٧١٦٠٠	١٧٦٠	-	٢٢١٢	٥١٣٢٨
١٦٦٣	مواد البناء والأجهزة ومعدات ولوازم المساكاة والتدفئة	٦٤٠	٦٤٠	٢٨٤٠	٣٢٢٨٠	٨١٢٨٠	٩١٧٦٠	-	١٦٠٠٠٠٠	-	٢١١٢٠٠٠	٢٩٤٤٠	-	٣١٠٠٦	١٨٩٥٩٤

جدول ٥٤ - تقدير حركة التجارة وعدد المشتغلين وأجورهم النقدية للمنتجات التجارية ولزروعها عام ٢٠١٥

للقطاع الخاص بتجارة الجملة طبقاً للنشاط الاقتصادي والمحافظات

محافظة الدقهلية

القيمة بالآلاف جنيه

نظير النشاط	عدد المنشآت	عدد الفروع بما فيها المركز الرئيسي	عدد المشتغلين	الأجور النقدية والتأمينات الاجتماعية والمزايا العينية	مخزون بضائع بغرض البيع		المشتريات		المبيعات		اجملى الإيرادات		اجملى المصروفات	صافى الربح أو الخسارة
					أول العام	آخر العام	محلى	مستورد	محلى	مستورد	الإيرادات المتنوعة	العنونة		
الإجمالي العام	١٩٦٩	٣٢٤٣	١١٣٣٧	١٣٧٤٢٦	١٨٢٨٤٥١	٢.٧٤٥٤٠	٣٥.٩٢٦٦٨	٣٦١٣٥٦٣١	٢٥٦٥.٤٩٨	٣١٧١٦١٢٥	٣١٧١٦	٢٨٢٢٠	٢٥٥٤٤٤	١٠.١٦٧٨
٤٦٦٠ على اساس عقد او تعهد رسم تشمل الخدمات الخاصة بصناعة الجملة	١٧٦	١٧٦	٧٠٥	٨٦٩٤	١١٢٢٦٠	١١٤٨٩٧	٧٨٧٨٨٧	٧٨٧٨٨٧	٠	٩٢٧.٥٢	٨٢٦	٠	٢٨٥٢٢	٢٨٥٢٢
٤٦٤٠ المواد الخام الزراعية والمائية الحية	٩٥	٩٥	٢١٨٥	٥٠.٦٥	١٢٣.٢٥٠	١٢٦٠.٨٩٥	٢١٩٤٤٧٩٦	٢١٩٤٤٧٩٦	٢٢.٨.١٧٠	٢٥٢٦٧٦.٨	٠	٠	٥٤٨٨.٩	٥٤٨٨.٩
٤٦٣٠ الأعدية والمشروبات والتبغ	٦٧٢	٩٢٠	٤٨٨٩	٤.٦٨٢	١٥١.٦	١٥١.٦	٣.٦٦٨٥	٣.٦٦٨٥	٠	٤٤٦٩.٦	٠	٢٨٢٢٠	١١١٢.٩	١١١٢.٩
٤٦٤٦ المسوحات والملبوسات والأحذية	٣٤٢	٥١٢	١١٩٧	١٢٤٨٣	٣٤٦٦٧٥	٣٧٤٤٦٤	١٦٦٢٩٧٥	١٦٦٢٩٧٥	١٧٨.٩٦٥	٠	٦١٥٦	٠	٩٢٧٢١.٠	٩٢٧٢١.٠
٤٦٤٩ السلع المنزلية الأخرى	٢٧٥	٦٤٦	٦٦٧	١١٩٩٢	٦٨٥٢٤	٧٤٦٦.٠	٢٣٥٦.٠	٢٣٥٦.٠	٤٢٢٦٩٢	٢٦٥٧.٤	١٧٧٦	٠	١.٢٤٤٨١	١.٢٤٤٨١
٤٦٦٢ مواد البناء والأجهزة ومعدات ولوازم السباكة والتدفئة	٣٢	١٤١	٤٣٧	٤٨٤٦	٣٦٨٤٦	٣٩٤٤٤	٧٠.٦٦٥	٧٠.٦٦٥	٧٤٨١٨٢	١٥٥٧٦.٠	١٤٤٦	٠	٤٨٦٦٨	٤٨٦٦٨
٤٦٦٩ المنتجات الوسيطة الأخرى والثغابيات والحردة	١٠٧	٢١٤	٣٢٤	٢.٢٢٣	١٨١٩.٠	٦٣١٢.٠	٠	٦٣١٢.٠	٨٤٢٦٦	٠	٥٣٥.٠	٠	١٨١٦٢	١٨١٦٢
٤٦٦٠ أجزء منحصصة و المشغلة الأخرى التي لم تصنف ن مكان آخر	٢٦٩	٥٣٨	١.٠٧٦	٦٤٥٦	٠	٠	٧٨٨١٧	٧٨٨١٧	٩٢٢٦٧	٠	١.٠٧٦	٠	٥٢٧٥	٥٢٧٥

جدول ٥٥ - تقدير حركة التجارة وعدد المشتغلين وأجورهم التنبؤية للمنشآت التجارية وفروعها عام ٢٠١٥

للقطاع الخاص بتجارة الجملة طبقاً للنشاط الإقتصادي والمحافظات

محافظة الشرقية

القيمة بالآلاف جنيه

النشاط تليل	النشاط الاقتصادي	عدد المنشآت	عدد الفروع بما فيها المركز الرئيسي	عدد المشتغلين	الأجور التنبؤية والتأمينات الاجتماعية والمزايا العينية	مخزون بضائع بفرض البيع		المشتريات		المبيعات		اجمالي الإيرادات		اجمالي المصروفات أو الخسارة	
						أول العام	آخر العام	محلى	مستورد	محلى	مستورد	الإيرادات المتوقعة	الصولة		
	الاجمالي العام	١٢٠٦	١٦٤٤	٧٠٥٠	١١٣٥٨٠	٩٠٠٦٦٤	٩٢٢٤٨٨	٨٦٤٢٢٦٤	٢٠٩٠٠٠	١١٢٢٢١٧٠	٢٧١٧٠٠	٢١٥٩٤	٥٦٦٠	٨٧٦٧١	١٥٥٢٩٦٣
٤٦١٠	على اساس عقد او نظير رسم تشمل الخدمات الخاصة بتجارة الجملة	١٧٨	١٧٨	٨٩٠	٦٤٠٨	٨٢٠٥٨	٩٠٩٥٨	١٨٨٨٥٨	-	٢٧٠٥٦٠	-	٥٦٦٦	-	١٠٦٦٥	٧٩١٤٥
٤٦٣٠	الأعمدة والمشروبات والتبج	٥٩٦	٨١٤	٣٣٧٢	٥٤١٨٦	٥٧١١٦	٨٠٦٦٠	٤٠٢٨٦٤	-	٤٩٥٠٧٨	-	٢٤٧٢	٥٦٦٠	١٠٨٧٥	١٠٩٨٠٩
٤٦٤٩	الملح المنزلة الأخرى	٢٢٠	٤٤٠	٨٨٠	٢٠٠٢٠	٥٥٠٠٠٠	٥٥٠٠٠٠	٧٧٠٠٠٠٠	٤٠٩٠٠٠	١٠٠١٠٠٠٠	٢٧١٧٠٠	-	-	٤١١٧٥	١٣١٦٥٠٥
٤٦٦٣	مواد البناء والاحمرة ومعونات ولوازم الساكنة والتدفئة	٢١٢	٢١٢	١٩٠٨	٢٣٩٦٦	٢١٠٩٤٠	٢٠٠٨٧٠	٣٥٠٥٤٢	-	٤٤٧٥٣٢	-	٢٣٤٢٦	-	٢٤٩٩٦	٥٦٤٥٤

جدول ٥٦ - تقدير حركة التجارة وعدد المشتغلين وأجورهم النقدية للمنشآت التجارية ولرؤسائها عام ٢٠١٥

للقطاع الخاص بتجارة الجملة طبقاً للنشاط الاقتصادي والمحافظات

محافظة القليوبية

القيمة بالآلاف جنيه

النشاط	عدد المنشآت	عدد الفروع بما فيها المركز الرئيس	عدد المشتغلين	الأجور النقدية والتأمينات الاجتماعية والعينية	مخزون بضائع بغرض البيع		المشتريات		المبيعات		اجمالي الإيرادات		اجمالي المصروفات	صافي الربح أو الخسارة
					أول العام	آخر العام	محلّي	مستورد	محلّي	مستورد	الإيرادات المتنوعة	العسولة		
الإجمالي العام	١٧٤٤	٦٠٠٦	٢٤٧٠٨	٦٦٥١١٧	٩٢٦٧٠٦	١٠٠٨٢٩٦	٨٢٨٤٤٨٢	٧٤٥١٠	١٠٢٤٠٧٣٣	٩٨٥٠٦	٨٨١٢٤	٥٠٤٢٣٦	٥٢٣٩٦٥	١٥٦٥٢٦٥
٤٥١٠ المركبات ذات المحركات	٦١	٢١	١٩٥٢	١٢٠٢٧٢	٤١٢٨٦	١٢٠٤٧٧	١٠٨٥٦٧٦	-	١٢٢٤٤١١٨	-	١٤٩٧٢	-	٢٦٥٤٧	١٧٥٧٨٤
٤٦١٠ على أساس عقد أو تعلق رسم تشمل الخدمات الخاصة بحارة الجملة	٣٥٦	٧١٢	٤٢٧٢	٨٤٩٠٦	٦٢٢٠	٩٧٦٠	١٨٤٢١٦٠	٦٢٢٠٠	٢٨٤٦٠٥٨	٨٤١٩٤	-	-	٤٩٥١٤	١٠٨٤٠٢
٤٦٣٠ الأعدبة والمشروبات والتبغ	٣٧٧١	٤٠٨٦	٢٢٣٦٦	٢٤٦٦٢٦	٧٥٢٣	١١٤٩٢	٥٤٤١٤٨	-	٦٦٢٢٠٠	-	٢٢٨٨٥	٥٠٤٢٣٦	١٨١٢٦	٢٢٦٦٤٨١
٤٦٤٩ السلع المرشقة الأخرى	٤٨٨	٩٧٥	٤٢٥٥	١٩٩١٢٦	٨٤٢٨٢٢	٨٢٤٩٢٠	٢٢٤٤٤٤٦	-	٢٥٢٤٧٥٧	-	٤١٧٢٢	-	٢٥٢٦٢٢	٢٢٦٣٧
٤٦٥٩ للعباب و الحلاب الأخرى	٣	٤	١٤	٤٠٨	١٣٢٠	١٤٠٢	-	١٢٤١٠	-	١٤٣١٢	-	-	٤٢٠	١٢٢٦
٤٦٦٢ مواد البناء والآسهره ومعدات ولوازم السياكة والتدعنة	١٠٦	٢١٢	٨٢٨	١٣٦٧٤	٦٦٥٠٠	٣٠٢٦٠	١٥٩٠٠٠٠	-	١٩٨٧٥٠٠	-	٢٥٤٤	-	٦٦٨١	٢٨٢٢٩٩

جدول ٥٧ - تقدير حركة التجارة وعدد المشتغلين وأجورهم النقدية للمنشآت التجارية وفروعها عام ٢٠١٥

للقطاع الخاص بتجارة الجملة طبقا للنشاط الإقتصادي والمحافظات

محافظة كفر الشيخ

القيمة بالآلاف جنيه

النشاط النشأط	النشاط الإقتصادي	عدد المنشآت	عدد الفروع بما فيها المركز الرئيسي	عدد المشتغلين	الأجور النقدية والتأمينات الاجتماعية والمزايا العينية	مخزون بضائع بغرض البيع		المشتريات		المبيعات		اجمالي الإيرادات		اجمالي المصروفات أو الخصامة	صافي الربح
						أول العام	آخر العام	محل العام	مستورد	محل العام	مستورد	الإيرادات المتنوعة	العسولة		
	الإجمالي العام	٥٢٥	٨٢١	٢٤٩٤	٥٥٦٥٧	٢٠٥٨٩	٢٣٣٢٢	١٦٦٤٢٢٢	٨٢٤٨٧٦	١٦٠٠٠٨٦	٩٠٨٧٧٢	١٢٠٧٢	٦١٨٠	٧٨٤٤٨	١٩٦٨٩٨
٤٦١٠	على اساس عقد أو مظهر رسم يشمل الخدمات الحاصة بتجارة الجملة	٦٥	١٢٠	٢٦٠	١٩٩٠	-	-	-	١٨٥٢٥٠	-	٢١١٥١٠	-	-	٢٥٦٤	١٩٧٥٦
٤٦٦٠	المواد الخام الزراعية والثأنية الحية	٢	٢	٥٨	١٤٥٨	-	-	٢٢٩٨٨٢	-	٢٣٦٠٥٤	-	-	١٠٨٠٦	٢٦٥٢٥	٨٥٩٨٥
٤٦٢٠	الأغذية والمشروبات والسع	٨٠	١٢٠	٥٦٠	٥٤٤٠	٢٠٠	٧٩٢٠	-	٧٩٢٠	٩٦٠٠	-	-	٦٤٨٠	٦٥٦	٢١٦٦
٤٦٤٩	السلع المرلبة الأخرى	٣٨٨	٥٦٩	٤٦١٢	٤٥٧٦٩	٢٠٥٨٩	٢٣١٢٢	١٤٢٦٦٦	٦٤٩٦٦٦	١٥٥٤٢٨	٦٦٧١٦٢	١٢٦٧	-	٤٤٧٤٨	٨٨٨٨٨

جدول ٥٨ - تقدير حركة التجارة وعدد المشتغلين وأجورهم النقدية للمنشآت التجارية وفروعها عام ٢٠١٥

للقطاع الخاص بتجارة الجملة طبقا للنشاط الاقتصادي والمحافظات

محافظة الغربية

القيمة بالآلاف جنيه

النشاط التشغيل	النشاط الاقتصادي	عدد المنشآت	عدد الفروع بما فيها المركز الرئيسي	عدد المشتغلين	الأجور النقدية والتأمينات الاجتماعية والعينية	مخزون بضائع بفرض البيع		المشتريات		البيعات		اجمالي الإيرادات		اجمالي المصروفات	صافي الربح أو الخسارة
						أول العام	آخر العام	محل العام	مصنوع العام	محل العام	مستورد	الإيرادات المتنوعة	العمولة		
	الإجمالي العام	١٧٥٤	٢٤٩٧	١٣٥٦٦	٢٠٢٦٦١	١٦٧٥٨١	١٦٧٠٨٠	١٥٩٨١٧٨	٥٨٠٦٥٥٠	٢٠١٩٥٦٤	٦٢٥١٤٥٨	٦٣٨٢٦١	٧١٠٦٦	١٢٨١٥٣	٦٥٩٣٦٦
٤٠٠٣	تجارة عمارة، ومطعم، عمار، المنشآت ذات المحركات	١٦٥	١٦٥	١٦٥	-	٨٢٥٠	٨٢٥٠	١٦٥٠٠	٤٩٥٠	٣٤٦٥٠	٦١٨١٥	٣٧٩٥	-	٤٦٢٨	٣٤٤٤١
٤٠١٠	عجن سائر عمار، أو مطبخ رسم تشمل الخدماء سائر تجارة الخبث	١٤٩	١٤٩	٧٢٥	١٢٦٦٥	٢٩٨٠٠	١٩٨٠٠	-	٥٠١٥٣٤	-	٦٤٨٢١٩	١٩٣٧٠	-	١٥٣٧٥	١٦٨٠٩٥
٤٠١٠	المواد الخام الزراعية والماشية الحية	٣٩٠	٥٨٥	٣٥١٠	٨١٦٢٠	٢٢٨١٥	١٩٥٠٠	٥٤٦٠٠	٤٨٧٥٠٠٠	٨٥٤٦٠	٥٠٤٠٧٥٠	٢٠٠٣٠	-	٥٨٧٠	٨٣٤٥٥
٤٠٣	الأعمدة والمنشآت والسح	٧٥٦	١٠٧٤	٦٨٥٨	٧٠٦٠٦	٤٥٣٢٦	٤٥٦٨٠	٢٦٤٦٦٠	٦١٠٤٦	٢٦٦٣٦٦	٨٢١٩٤	٨٦٠	٧٠٣٢٢	٦٦٦٥٥	٤٢٩٥٩
٤٠٤٩	سلع الترفيه الأخرى	٢٣٠	٤٦	١٣٨٠	٢٩٢٦٠	٣٢٢٠٠	٣٢٢٠٠	٨١٣٠٥٠	٢١٩٤٧٠	١٠٦٠٣٠٠	٤١٢٣٩٠	١١٥٠	-	١٠٠٨١	٢٨٣٢٦
٤٠٦١	تجارة لومود الضلع والسائقة و العاريد	١٨	١٨	١٦٢	١٠٦٢	-	-	١٠٦٨٨	-	١٠٦٢٨	-	-	١٤٤	٣٤٥	٢٢٠٧
٤٠٦٢	تجارة سيار، ولا شجرة ومعدات ولوازم الساكة والتدئة	٤٦	٤٦	٧٤٦	٨٤٩٨	٢٩٦٥٠	٢٩٦٥٠	٤٢٩٦٨	-	٥٢٧٦١٠	-	٨٧٦	-	٢٢٦٦	١٠٢٤٩

جدول ٥٩ - تقدير حركة التجارة وعدد المشتكين وأجورهم النقدية للمنظمات التجارية وفروعها عام ٢٠١٥

للقطاع الخاص بتجارة الجملة طبقاً للنشاط الإقتصادي والمحافظات

محافظة المنوفية

القيمة بالآلاف جنيه

النشاط	عدد المنظمات	عدد الفروع بما فيها المركز الرئيسي	عدد المشتكين	الأجور النقدية والتأمينات الاجتماعية والمزايا العينية	مخزون بضائع بفرض البيع		المشتريات		المبيعات		اجمالي الإيرادات		اجمالي المصروفات	صافي الربح أو الخسارة
					أول العام	آخر العام	محلّي	مستورد	محلّي	مستورد	الإيرادات المتنوعة	الصورة		
الاجمالي العام	٢٦٧	٦٨٢	٢٢٨٦	٢٦٤٤٤	١٢٨٩٠	١٥٦٥٢	٣١٩٨٧١	٢٧٤٦٢٠	٢٥٠٠٨٦	٢٩٧٥٧٦	٤٢٦٠	٥١٢٦٤	١٤٨٠٨	٧١٢٠٥
٤٦١٠ على اساس عقد او نظير رسم تشمل الخدمات الهامة بتجارة الجملة	١٢	٢٦	٢٩	١٢٢٥	-	-	١٤٢٠٠	-	١٨٢٠٠	-	٧٨	-	٨٠	٢٦٦٢
٤٦٢٠ لمراد الخام الرزاقية والمائية الحية	١٢٦	١٢٦	٢٥٢	-	٣٧٨	٢٥٢	٢٠٢٤	-	٤٥٢٦	-	٨٨٢	٢٧٨	١٠٠٨	١٦٢٨
٤٦٣٠ الأغذية والمشروبات والتبغ	١٠٢	٢٠٤	١٥٢٩	٢١١٩١	١٢٢٤	١٢٤٤	٨٠٦٤٢	٦٣٠٠	٨٤٥٩٤	٧٥٦٠	٢٢٧٦	٢٤٥٦٦	٩٥٠٦	١٢٢٦٦
٤٦٤٩ السلع التزلية الأخرى	٩٠	٢٥٤	٤١٨	٢٢٨٦	١٠٦٤٦	١٢٤٩٠	٢١٠٠٨٠	٢٦٦٤٠٠	٢٢٦٦٧٦	٢٨٧٧١٢	-	١٧٢٢٠	٢٧٥٤	٥١١٠٢
٤٦٦٢ مواد البناء والاحجار ومعدات ولوازم السباكة والتدفئة	٢٦	٧٢	١٤٨	٧٢٢	٦٢٢	٦٦٦	١١٨٢٤	١١٢٠	١٦٠٨٠	٢٢٠٤	٢٤	-	٤٦٠	٢٥٢٦

١٠٠٠

جدول ٦٠ - تقدير حركة التجارة وعدد المشتكين وأجورهم النقدية للمنشآت التجارية ولرؤسها عام ٢٠١٥

للقطاع الخاص بتجارة الجملة طبقا للنشاط الاقتصادي والمحافظات

محافظة البحيرة

القيمة بالآلاف جنيه

نظير النشاط	النشاط الاقتصادي	عدد المنشآت	عدد الفروع بما فيها المركز الرئيسي	عدد المشتكين	الأجور النقدية والتأمينات والاجتماعية والمزايا العينية	مخزون بضائع بغرض البيع		المشتريات		المبيعات		اجمالي الإيرادات		اجمالي المصروفات	صافي الربح أو الخسارة
						أول العام	آخر العام	محلّي	مستورد	محلّي	مستورد	العسوة	الإيرادات المتنوعة		
	الاجمالي العام	١٥٩٦	١٨٩٨	١٠٦٥٦	١١٢٩١٤	٥١٦٣٨	٥٨٤٦٨	٢٧٨٤٨٦٦	٢٤٦٠٠	٣٩٩٣٧١٧	٢٨٧٨٦	٤١٢٨٣	٤١٤٩١	١٠٧٦٧٥	
٤٦٦٠	على اساس عقد او نظير رسم تشمل الخدمات الخاصة سحاره الجملة	١٧٨	٣٥٦	١٧٨٠	٢٠٨٢٦	-	-	٣٤٧١٠٠٠	-	٣٥٨٦٧٠٠	-	١٧٠٨٨	-	١٧٦٣٢	
٤٦٦٠	للرؤس الحام الزراعية والثانية الحية	٦٩٦	٦٩٦	٢٠٧٩	٢٠٨٢٦	٢١٥٠٠	٣٥١٤٤	١٦٣٠٨٠	-	٢٠٧٣٨٠	-	١١٣٠	٤٦٣٤	١٤٥٥١	
٤٦٣٠	الأعدية والمشروبات والنح	٢٦٧	٢٦٧	٢٩٣٧	٢٥٢٦٥	٦٦٧٥	١٤٦٨٥	٤١٦٥٢	-	٥١٧٩٨	-	١٩٤٢٤	٢٠٥٦٧	٨٥٥٦	
٤٦٤٦	المسوحات والملبوسات والأعدية	١٧١	١٧١	٣٤٢	٢٥٦٥	٨٥٥	١٥٣٩	٩٥٧٦	-	١٣١٦٧	-	٢٥٦٥	١٥٦٥	١٧١٠	
٤٦٤٩	السلع المرزلية الأخرى	١٢٤	٢٤٨	١٤٨٨	١٧١١٢	١٠٥٤٠	٤٨٣٦	٧٩٩٨٠	-	١١١٨٤٨	-	٤٩٦	١١١٧	٨٤٣٦	
٤٦٥٩	المعدات و الختلات الأخرى	٨٢	٨٢	١٦٤٠	٢٢٦٣٢	٨٢٠	٨٢٠	-	٢٤٦٠٠	-	٢٨٧٨٦	-	٤٤٢٠	١٢٨٧٦	
٤٦٦٣	مراد انباء، والاحوزة وسعدات ولوارم السلكة والتمتعة	٧٨	٧٨	٣٩٠	٣٥٨٨	١٢٤٨	١٤٠٤	١٩٥٧٨	-	٢٢٨٥٤	-	٧٨٠	٥١٦	٧٨	



جدول ٦١ - تقدير حركة التجارة وعدد المشتكين وأجورهم النقدية للمنشآت التجارية ولرؤسها عام ٢٠١٥

للقطاع الخاص بتجارة الجملة طبقاً للنشاط الإقتصادي والمحافظات

محافظة الأسماعيلية

القيمة بالآلاف جنيه

نظير النشاط	النشاط الإقتصادي	عدد المنشآت	عدد الرؤس بما فيها المركز الرئيسي	عدد المشتكين	الأجور النقدية والنأسيات الإجتماعية والعزايا العقوبة	مخزون بضائع بفرض البيع		المشتريات		المبيعات		إجمالي الإيرادات		إجمالي المصروفات	صافي الربح أو الخسارة
						أول العام	آخر العام	محلي	مستورد	محلي	مستورد	المعمولة	الإيرادات المتنوعة		
١٩٩٥٥٢	الإجمالي العام	٦١٠	٨١٩	٣٤٨٥	٣٧٥٦٣	٤٧٦٢٤	٤٣٨٨٨	٦٣٨١٩٤	٣٢٢٠٠	١١٨٨٢٠٦	٣٨٧٦٠	١٢٨٤٠	١٧١٦٦		
٢٦٦٠	على أساس عقد أو بغير رسم تشمل الخانات الخاصة بتجارة الجملة	٧٨	٧٨	٣١٢	٤٤٤٦	٧٨٠٠	٣٩٠٠	٣٩٠٠٠	-	٥٤٢٦٠	-	٢٨٠٨	٦٠٤٦	٢٦٦٠	
٢٢٤١	المسوحات والملبوسات والأحذية	٣٢٣	٣٢٣	١٢٩٤	١٧٨٣	٣٢٣٠٠	٣٢٣٠٠	٣٥٨٤٠٠	٣٢٣٠٠	٢٩٧١٦٠	٢٨٧٦٠	-	٥١٧٢	٢٢٤١	
١١٢٦٦٦	المعادن ومعادن المعادن	٢٠٩	٤١٨	١٨٨١	٤٦٣٣٤	٧٥٢٤	٦٦٨٨	٦٤٠٧٩٤	-	٨٣٦٨٣٦	-	١٠٠٢٤	١٦٦٤٦	١١٢٦٦٦	

جدول ٦٢ - تقدير حركة التجارة وعدد المشتغلين وأجورهم النقدية للمنشآت التجارية وفروعها عام ٢٠١٥

للقطاع الخاص بتجارة الجملة طبقاً للنشاط الاقتصادي والمحافظات

محافظة الجيزة

القيمة بالآلاف جنيه

نشاط النشاط	عدد المنشآت	عدد الفروع بما فيها المركز الرئيسي	عدد المشتغلين	الأجور النقدية والتأمينات الاجتماعية والمزايا العينية	مخزون بضائع بفرض البيع		المشتريات		المبيعات		اجمالي الإيرادات		اجمالي المصروفات	صافي الربح أو الخسارة
					أول العام	آخر العام	محلي	مستورد	محلي	مستورد	الإيرادات المتنوعة	العسولة		
الاجمالي العام	٢٠٠١	٢٣٥٢	٢٨٠٦٩	١٠٠٢٣٦٩٢	١٧٨٤٢٥٦	٧٧٨١٧٠٣	١٧٧٥٥٥٥٦	٧١٥٧٢٢٢	٢٠٦١١٩٥٩	١٠٦٢٩٨٥٢	٧٥٢٠٠٨	١٥٩٢٧٠٢	٢٢٢١٢٣٥	٥١١٢٣٨٢
٤٥٣ في أحراج، ومطعم عيار المركبات ذات المحركات	٣١٤	٢١٤	١٧٥٨٤	٥٢٠٩٢٦	٤٧٢٦٩٥٦	٥١٦٧١٨٤	٢٤٧٩٢٧٠	٦٢٠٨٢٦	٤٧٧٠٦٠٩	٩٤٢٢٥٦	٤٢١٤٢٦	-	٢٩٢٤٤٤	١٥٧٠٠٥٦
٤٦١٠ على أساس عقد أو بطر رسم تشمل الخدمات الخاصة بتجارة الجملة	١٠٨٥	١٩٢٥	٦٩٨٠	٢٨٩٦٢٩	٧٢١٩٢١	٧٧٦١٢٥	٢٧٢٩٤٩	٤٤٤٥٦٩٠	٥٢٢١٤٩	٦٨٦٩٩٧٦	١٥٥٥٤	١٥٩٢٧٠٢	٢١٩٧٦٤٨	١٧٥١١٦٧
٤٦٣٠ الأغذية والمشروبات والتبغ	٨٦	١٢٧	١٠٠٠	٢٩٤٢٢	٢٩٧٧٥	٢٦٥٨٩	٦٦٧٢٩٢	-	٧٧٦٩٢	-	١١٦٦٠	-	١٥٧١٨	٦١٦٢٤
٤٦٤٩ للسرجات والملابس والأحذية	٤٠	٤٠	٦٠٨٠	٢٦٨٠٠	٦٥٢٠٠	٢٠٨٨٠٠	٦٨١٠٨٠	-	٦٠٢٢٨٠	-	-	-	٤٠٦٧	١٢٢١٢٢
٤٦٥١ أجهزة الحاسب الآلي وأجزائه والبرامج الخاصة به	١٥	١٥	٩١١٠	٤٢٢٤٥	٢٩٤٢١٥	٤٠١٧٩٠	٧٧٥٦٧٧٠	-	٨٨٤١٥٦٠	-	١٨٢٩٢٥	-	٢٦٩٢٧٩	٨٦٢٧٢٦
٤٦٥٩ المعدات و الأثاث الأخرى	٢٩	٥٨	٢٦١	٦٦٧٠	٥٢٢٢٩	١٢٧٠٢٠	٢٢٩٨٨٢	-	٢٤٥٩٢٠	-	-	-	٢٧٤١	٨١٤٢٦
٤٦٦٣ مواد الساب، والأجهزة ومعدات ولوازم المسافة والتنظيف	٣٥٦	٧١٢	٢٥٦٠	٥١٩٧٦	-	-	٤٥٧٥٢٦٦	-	٤٨٩٥٢٥٦	-	٩٩٦٨	-	١٤٦٠٠	٢١٢٤٢٦
٤٦٦٦ للمحلات الوسيطة الأخرى والتعاطيات والمخردة	٧٢	١٤٤	١٣٥٤	٨٢٤٤٢	٧٤١٦٤٤	٩٤٤٥٩٢	٢٢٢٩١٢٧	-	٢٢٢٩١٢٧	-	٩٥٨٧٥	-	٢١٧٥٠٨	٤١٤٠٧
٤٦٦٠ المبر محصنة و الأنشطة الأخرى التي لم تنصف في مكان آخر	٤	٨	١٤٠	٢٥٥٦	٢٢٦٧٦	٢٧٠٩٢	٤١٦٨٠	-	١٠٠٠٠	-	١٠٩٢	-	١٢٤١	٧٢

جدول ١٣ - تقدير حركة التجارة وعدد المشتغلين وأجورهم النقدية للمنشآت التجارية وفروعها عام ٢٠١٥

للقطاع الخاص بتجارة الجملة طبقاً للنشاط الإقتصادي والمحافظات

محافظة بنى سويف

القيمة بالآلاف جنيه

صافي الربح أو الخسارة	اجمالي المصروفات	اجمالي الإيرادات		المبيعات		المشتريات		مخزون بضائع بفرض البيع		الأجور النقدية والتأمينات الاجتماعية والمزايا العينية	عدد المشتغلين	عدد الفروع بما فيها المركز الرئيسي	عدد المنشآت	النشاط الإقتصادي	دليل النشاط
		العمولة	الإيرادات المتنوعة	ممنورد	محلى	ممنورد	محلى	الخر العام	أول العام						
٧١٧٣٨٢	٣٥٧٥٦	٦٩٦٣١٠	-	٢٦٠٧٥٠	-	٢٢٣٥٠٠	-	٦٠٣٤٥	٦١٠٩	٢٩٦٨٧	٢٧٨١	٦١٣	٤٦١	الاجمالي العام	
٧٧٠٩٤	١١٧٩٠	١٤٩٠	-	٢٦٠٧٥٠	-	٢٢٣٥٠٠	-	٦٠٣٤٥	٦١٠٩	٤١٧٢	٨٩٤	٢٩٨	١٤٩	على اساس عقد او نظم رسم تشمل الخدمات الخاصة بحركة الجملة	٤٦١٠
٦٤٠٣٦٩	٢٣٩٦٦	٦٨٩٨٥٠	-	-	-	-	-	-	-	٢٥٥١٥	١٨٩٠	٣١٥	٣١٥	الأعدية والشروبات والبيخ	٤٦٢٠

جدول ٦٤ - تقدير حركة التجارة وعدد المشتغلين وأجورهم التنفيذية للمنشآت التجارية وفروعها عام ٢٠١٥

للقطاع الخاص بتجارة الجملة طبقا للنشاط الإقتصادي والمحافظات

محافظة الفيوم

القيمة بالآلاف جنيه

صافي الربح أو الخسارة	اجملي المصروفات	اجملي الإيرادات		المبيعات		المشتريات		مخزون بضائع بفرض البيع		الأجور التكدية والتأمينات الاجتماعية والمزايا العينية	عدد المشتغلين	عدد اللزوع بما فيها المركز الرئيسي	عدد المنشآت	النشاط الإقتصادي	دليل النشاط
		الإيرادات المتنوعة	العمولة	محلّي	مستورد	محلّي	مستورد	أول العام	آخر العام						
٢١٨٦٧	١.٢٢٦	-	-	-	٣٨٦٥٢٨	-	٢٢٥٦١٦	١٥٠٤٠	١٢٧٨١	٣٠٠٨٠	٣٣٨١	٧٥٢	٣٧٦	الإجمالي العام	
٢١٨٦٧	١.٢٢٦	-	-	-	٣٨٦٥٢٨	-	٢٢٥٦١٦	١٥٠٤٠	١٢٧٨١	٣٠٠٨٠	٣٣٨١	٧٥٢	٣٧٦	الأعبدة والمشروبات والتغ	١٦٣٠

جدول ٦٥ - تقدير حركة التجارة وعدد المشتغلين وأجورهم النقدية للمنشآت التجارية وفروعها عام ٢٠١٥

للقطاع الخاص بتجارة الجملة طبقاً للنشاط الإقتصادي والمحافظات

محافظة المنيا

القيمة بالآلاف جنيه

صافي الربح أو الخسارة	اجملي المصروفات	. اجمالي الإيرادات		المبيعات		المشتريات		مخزون بضائع بغرض البيع		الأجور النقدية والتأمينات الاجتماعية والمزايا العينية	عدد المشتغلين	عدد الفروع بما فيها المركز الرئيسي	عدد المنشآت	النشاط الإقتصادي	دليل النشاط
		الصورة	الإيرادات المتنوعة	مستورد	محلي	مستورد	محلي	آخر العام	أول العام						
٥٨٤٦٣	١٢١٩٨	-	٥٧٨٩	٧١٦٩٥	٣٦٨١١٦	٥٦٣٣٥	٢٩٣٦٦٥	١٧٣٣١	٦٦٥٥٤	١٦٧١٦	٥٦٩٧	١٤٦٤	١٠٣٣	الإجمالي العام	
١١٨١٦	١١٢٧٨	-	١٣٦٥	-	١٤٦٦١٥	-	١٤٠٥٧٥	١٠٦٦٠	٦٩٧٥	-	٣٠٧٠	٥٣٠	٥٣٠	المواد الخام الزراعية والماشية الحية	١٦٢٠
١٠٥٤٩	٤٨٨٣	-	٢٩٢٠	١٧٣٦	١٥٢١٦٤	١٤٠٠	١٢٧١٩٢	٧٢١٢	٦٣٨٠	١٣٧٢٨	٢١٧٦	٦٥٦	٣٥٦	الأغذية والمشروبات والتبغ	١٦٣٠
١٨٤٦٤	٣٦٧٥	-	-	٥٠٩٥٩	٢٣٩٤٩	٢٧٣٣٥	٢٤٨٩٠	٢٢٢٧	٢٢٢٧	٥٤٤	١٣٩	٢٦٢	١٣١	السلع المنزلية الأخرى	١٦٤٩
١٦٣٨	٢٣٦٢	-	١٥٠٤	٦٠٠٠	٣٥٤٠٨	١٧٦٠٠	٢١٠٠٨	٤٧٤٣٢	٥١٠٧٢	٢٤٦٤	٣٢٠	١٦	١٦	مواد البناء والأجهزة ومعدات ولوازم الساكنة والتدفئة	١٦٦٣

١٠٠٠٠

جدول ٦٦ - تقدير حركة التجارة وعدد المشتغلين وأجورهم النقدية للمنشآت التجارية وفروعها عام ٢٠١٥

للقطاع الخاص بتجارة الجملة طبقاً للنشاط الإقتصادي والمحالقات

محافظة أسوط

القيمة بالآلاف جنيه

النشاط القطبي	النشاط الإقتصادي	عدد المنشآت	عدد الفروع بما فيها المركز الرئيسي	عدد المشتغلين	الأجور النقدية والثامينات الاجتماعية والمزايا العينية	مخزون بضائع بفرض البيع		المشتريات		المبيعات		اجملي الإيرادات		اجملي المصروفات او الخسارة	صافي الربح
						أول العام	آخر العام	محلي	مستورد	محلي	مستورد	الإيرادات المنتوعة	العسولة		
	الإجمالي العام	٢١٤	١٣١	٨٢٨	٨١٨٤	٤٧٠	٥٦١	١٢٢٧٧	-	٦١٩٠٣	-	١٥٠٧	٣٦١٧٠	٥٢١٥	٤١٨٩٨
٤٦٣٠	الأغذية والمشروبات والتبغ	٤٧	٥٦	٢٨٤	٤٢٣	-	-	١٥١٩٢	-	١٦٢٥٤	-	-	٢٤٤٠	١٩٤	٣٨٦٥
٤٦٤٩	السلع المنزلية الأخرى	١٣١	٢٦٦	٢٦٢	٤٩٧٨	-	-	-	-	-	-	-	٣٢٧٥٠	٢٤٢٦	٦٥٥٢٦
٤٦٦٩	السحبات الوسيطة الأخرى والشبابات والحردة	٤٧	٩٤	٤٧	٤٧	٤٧٠	٥٦٤	٧٠٥٠	-	٩٨٧٠	-	٢٢٩	-	٤٨٦	٢٩١٠
٤٦٦٠	العمر معصمه و الانشطة الأخرى التي لم تصنف في مكان آخر	١٩	١٩	٢٤٧	٢٧٣٦	-	-	٢٢١٣٥	-	٢٨٧٧٩	-	١١٢٨	-	١٤٦٦	١٦٥٨٧

٢٠١٥

جدول ١٧ - تقدير حركة التجارة وعدد المشتغلين وأجورهم النقدية للمنشآت التجارية وفروعها عام ٢٠١٥

للقطاع الخاص بتجارة الجملة طبقاً للنشاط الاقتصادي والمحافظات

محافظة سوهاج

القيمة بالآلاف جنيه

نشاط النشاط	عدد المنشآت	عدد الفروع بما فيها المركز الرئيسي	عدد المشتغلين	الأجور النقدية والتأمينات الاجتماعية والمزايا العينية	مخزون بضائع بفرض البيع		المشتريات		المبيعات		اجملي الإيرادات		اجملي المصرفات	صافي الربح أو الخسارة
					أول العام	آخر العام	محل العام	مستورد	محل العام	مستورد	الإيرادات المتنوعة	العسولة		
الإجمالي العام	١١١٦	١٣٠٦	٤٠٢٩	٤١٩٩٧	١٥٢٨٠	٢١٦٤٨	٥٥٨٣١٤	١٤٦٤١٧	٦٩٧٧٥٢	١٧٧٦٢٣	٣٨٨٦	١٥٩٤٤	٢٠٢٢٨	١٧٤٤٠٢
٤٥٣٠	٤٩	٤٩	٤٩	٤٩	٢٤٥	٢٤٥	٧٩٨٧	-	١١٧٠٩	-	٨٨٢	-	٢٢٧	١١٤٨
٤٦٣٠	٥٢٤	٧٠٩	٦٦٦١	٦٨٦٠٦	٣٢٩٠	٣٢٩٠	١٤٥٤٣١	٦٩٣٨	٢٠٦٢٤٥	٤٢٩٤	١٦٦٥	٦١١٢	١٣٩٤٠	١٧٤٩١
٤٦٤٩	١٧٤	١٧٤	٢٤٨	٥٢٤	٥٢٢	٥٢٢	١٦١٤٠	-	٢٩٦٧٢	-	-	-	٨٨٨٠	٦٠٥٨
٤٦٥١	١٩٩	١٩٩	١٩٩	٢٩٨	٥٢٧٢	١١٧٤١	-	١٤٢٤٧٦	-	١٧٢٣٢٩	-	١٥٦٢	١٩٩٣	٣٥١١٩
٤٦٦٢	١٧	١٧	٧٧٢	٧٢٥٠	٥٧٥٠	٥٧٥٠	٢٨٥٧٥٦	-	٤٣٤٧٤٦	-	١٢٤	٨١٦٠	٣٢٦٨	٤٧٩٨٦

١٠١٠

جدول ١٨ - تقدير حركة التجارة وعدد المشتغلين وأجورهم النقدية للمنشآت التجارية وفروعها عام ٢٠١٥

للقطاع الخاص بتجارة الجملة طبقا للنشاط الإقتصادي والمحافظات

محافظة قنا

القيمة بالآلاف جنيه

صافي الربح أو الخسارة	اجملي المصروفات	اجملي الإيرادات		المبيعات		المشتريات		مخزون بضائع بفرض البيع		الأجور النقدية والتأمينات الاجتماعية والمزايا العينية	عدد المشتغلين	عدد الفروع بما فيها المركز الرئيسي	عدد المنشآت	النشاط الإقتصادي	دليل النشاط
		الصولة	الإيرادات المتنوعة	مستورد	محلي	مستورد	محلي	أخر العام	أول العام						
٢٠٠٨٦	١٥٦٧٥	-	١٣٤٤	١٠٢٧٨	٤٢٦٦٩	٧٣٤٤	٣٧٤١٣٦	٢٠٠٥٨	١٢٩٤٧	٢٥٩٦٦	٤٧٥٨	٤٥٠	٢٥٢	الإجمالي العام	
٢٠٠٨٦	١٥٦٧٥	-	١٣٤٤	١٠٢٧٨	٤٢٦٦٩	٧٣٤٤	٣٧٤١٣٦	٢٠٠٥٨	١٢٩٤٧	٢٥٩٦٦	٤٧٥٨	٤٥٠	٢٥٢	الأغذية والمشروبات والشح	٤٦٣



جدول ٦٩ - تقدير حركة التجارة وعند المشتغلين وأجورهم النقدية للمنشآت التجارية وفروعها عام ٢٠١٥

للقطاع الخاص بتجارة الجملة طبقا للنشاط الإقتصادي والمحافظات

محافظة أسوان

القيمة بالآلاف جنيه

نشاط التشغيل	النشاط الإقتصادي	عدد المؤسسات	عدد المروع بما فيها المركز الرئيسي	عدد المشتغلين	الأجور النقدية والتأمينات الاجتماعية والمزايا العينية	مخزون بضائع بفرض البيع		المشتريات		المبيعات		اجمالي الإيرادات		اجمالي المصروفات	صافي الربح أو الخسارة
						أول العام	آخر العام	محلي	مستورد	محلي	مستورد	الإيرادات المتنوعة	العمولة		
	الاجمالي العام	١٠٤٣	١١٨٤	٦٠٧٠	٥٧٣٣٦	٤٢٣	٧٥٢	٦١٨٢٨	-	٦١٢٥٧٥	-	٦٥٦٨	-	١٠٦٠٤	٢٠٦٤
٤٦٣	الأممية والمنشآت والسع	٩٩٦	٩٩٦	٥٩٧٦	٥٦٧٧٦	-	-	٥٩٧٦٠	-	١١٩٥٢٠	-	٨٩٦٤	-	١١٦٦	١١٨٦
٤٦٩	المسحات الوسيطة الأخرى والنفائات والمردة	٤٧	١٨٨	٩٤	٥٦٤	٤٢٣	٧٥٢	٢٠٦٨	-	٢٠٥٥	-	٥٦٤	-	٢٢٨	١٧٨

جدول ٧٠ - تقدير حركة التجارة وعدد المشتغلين وأجورهم النقدية للمنتجات التجارية ولرؤسها عام ٢٠١٥

للقطاع الخاص بتجارة الجملة طبقاً للنشاط الإقتصادي والمحافظات

محافظة الأقصر

القيمة بالآلاف جنيه

دليل النشاط	النشاط الإقتصادي	عدد المنشآت	عدد الفروع بما فيها المركز الرئيسي	عدد المشتغلين	الأجور النقدية والتأمينات الاجتماعية والمزايا العينية	مخزون بضائع بفرض البيع		المشتريات		المبيعات		اجملي الإيرادات		اجملي المصروفات	صافي الربح أو الخسارة
						أول العام	آخر العام	محل	ممنورد	محل	ممنورد	الإيرادات المتنوعة	الصولة		
	الاجمالي العام	٢٨٤	٥٠٥	٢٠٧٢	١٦٥٣٠	٥٧٣١	٨٨٥٠	١٦٥٧٩٨	٩٥٠٦٠	١٨٤١١٥	١٠٥٢٣٦	٣٤٠٨	٥٢١٣	١٣٢٧٧	
٤٦٠	على اساس عقد او نظير رسم تشمل الخدمات الخاصة بتجارة الجملة	٤٩	٤٩	٥٢٩	٧٩٣٨	-	-	١١١٨٦٧	٧٣٣٢٤	١٢٣٠٨٨	٧٩٦٢٥	-	٢٩٥٤	٢٦٣٠	
٤٦٢	المواد الخام الزراعية والثانوية المحلية	٦٥	٢٦٠	٢٦٠	-	٦٥	١٣٠	٩٧٥	١٠٤٠	١٢٣٥	١٧٥٥	-	٣٢٦	٧١٤	
٤٦٣	الأغذية والمشروبات والتبغ	١٧٠	١٩٦	١٢٧٤	٨٥٩٢	٥٦٦٦	٨٧٢٠	٥٢٩٥٦	٢١٦٩٦	٥١٧٩٢	٢٣٨٥٦	٢٤٠٨	٩٢٣	٥٩٢٢	

جدول ٧١ - تدوير حركة التجارة وعدد المشتغلين وأجورهم النقدية للمنشآت التجارية وأروعها عام ٢٠١٥

للقطاع الخاص بتجارة الجملة طبقاً للنشاط الإقتصادي والمحافظات

محافظة البحر الأحمر

القيمة بالآلاف جنيه

صافي الربح أو الخسارة	اجمالي المصروفات	اجمالي الإيرادات		المبيعات		المشتريات		مخزون بضائع بفرض البيع		الأجور النقدية والتأمينات الاجتماعية والمزايا العينية	عدد المشتغلين	عدد الفروع بما فيها المركز الرئيسي	عدد المنشآت	النشاط الإقتصادي	نليل انشباط
		الإيرادات المتنوعة	العسولة	محلى	مستورد	محلى	مستورد	أول العام	آخر العام						
٤٣٠٨	١٩٤٢	-	-	-	٢٧٦٣٦	-	١٩٧٤٠	٠	٠	١٦٤٥	٢٣٥	٤٧	٤٧	الاجمالي العام	
١٣٠٨	١٩٤٢	-	-	-	٢٧٦٣٦	-	١٩٧٤٠	-	-	١٦٤٥	٢٣٥	٤٧	٤٧	الأغذية والمشروبات والتبغ	٤٦٣٠

جدول ٧٢ - تقدير حركة التجارة وعدد المشتغلين وأجورهم النقدية للمنشآت التجارية ولرؤسائها عام ٢٠١٥

للقطاع الخاص بتجارة الجملة طبقاً للنشاط الاقتصادي والمحافظات

محافظة الوادي الجديد

القيمة بالآلاف جنيه

نوع النشاط	النشاط الاقتصادي	عدد المنشآت	عدد الفروع بما فيها المركز الرئيسي	عدد المشتغلين	الأجور النقدية والتأمينات الاجتماعية والمزايا العينية	مخزون بضائع بغرض البيع		المشتريات		المبيعات		اجمالي الإيرادات		اجمالي المصروفات أو الخسارة
						أول العام	آخر العام	مطى	مستورد	مطى	مستورد	الإيرادات المتنوعة	العسولة	
٣٦٨٣	الاجمالي العام	٣٢	٦٤	٣٢٠	٢٥٢٨	٧٣٦	٩٢٨	١٠٤٦٠	-	١١٠٤٠٠	-	٢٥٦	١٧٧	٣٦٨٣
٣٦٨٣	الأغذية والمشروبات والتبغ	٣٢	٦٤	٣٢٠	٢٥٢٨	٧٣٦	٩٢٨	١٠٤٦٠	-	١١٠٤٠٠	-	٢٥٦	١٧٧	٣٦٨٣

جدول ٧٣ - تقدير حركة التجارة وعدد المشتكين وأجورهم النقدية للمنشآت التجارية وفروعها عام ٢٠١٥

للقطاع الخاص بتجارة الجملة طبقاً للنشاط الإقتصادي والمحافظات

محافظة مطروح

القيمة بالآلاف جنيه

صافي الربح أو الخسارة	اجملي المصروفات	اجملي الإيرادات		المبيعات		المشتريات		مخزون بضائع بغرض البيع		الأجور النقدية والتأمينات الاجتماعية والمزايا العينية	عدد المشتكين	عدد الفروع بما فيها المركز الرئيسي	عدد المنشآت	النشاط الإقتصادي	دليل النشاط
		المصولة	الإيرادات المتنوعة	مستورد	محلي	مستورد	محلي	آخر العام	أول العام						
١٤٤٩٢٢	٨٥٣	-	-	-	٧٦٨٩١٠	-	٦١٥٠٦٠	١٠٦٢٥	١٠٦٢٥	٨٠٧٥	٤٢٥	٨٥	٨٥	الإجمالي العام	
١٤٤٩٢٦	٨٥٣	-	-	-	٧٦٨٩١٠	-	٦١٥٠٦٠	١٠٦٢٥	١٠٦٢٥	٨٠٧٥	٤٢٥	٨٥	٨٥	الأغذية والمشروبات والبيع	٤٦٣٠

جدول ٧٤ - تقدير حركة التجارة وعدد المشتغلين وأجورهم النقدية للمنشآت التجارية ولرؤسها عام ٢٠١٥

للقطاع الخاص بتجارة الجملة طبقاً للنشاط الاقتصادي والمحافظات

محافظة شمال سيناء

القيمة بالآلاف جنيه

صافي الربح أو الخسارة	اجمالي المصروفات	اجمالي الإيرادات		المبيعات		المشتريات		مخزون بضائع بفرض البيع		الأجور النقدية والتأمينات الاجتماعية والمزايا العينية	عدد المشتغلين	عدد الفروع بما فيها المركز الرئيسي	عدد المنشآت	النشاط الاقتصادي	دليل النشاط
		العسولة	الإيرادات المتنوعة	مستورد	محلي	مستورد	محلي	آخر العام	أول العام						
٩١٩٨٧٢	١٢٧٨	-	-	-	٢٣٩٨٩٠٠	-	١٤٩٦٢٥٠	٤٠٢٥	٤٠٢٥	١١٥٠٠	٥٧٥	١١٥	١١٥	الاجمالي العام	
٩١٩٨٧٢	١٢٧٨	-	-	-	٢٣٩٨٩٠٠	-	١٤٩٦٢٥٠	٤٠٢٥	٤٠٢٥	١١٥٠٠	٥٧٥	١١٥	١١٥	الأعبدة والمشروبات والتبغ	٤٦٣٠

جدول ٧٥ - تقدير حركة التجارة وعدد المشتكين وأجورهم التقديرية للمنشآت التجارية ولرؤسها عام ٢٠١٥

للقطاع الخاص بتجارة الجملة طبقاً للنشاط الإقتصادي والمحافظات

محافظة جنوب سيناء

القيمة بالآلاف جنيه

نوع النشاط	النشاط الإقتصادي	عدد المنشآت	عدد الفروع بما فيها المركز الرئيسي	عدد المشتكين	الأجور التقديرية والتأمينات الاجتماعية والمزايا العينية	مخزون بضائع بغرض البيع		المشتريات		المبيعات		اجمالي الإيرادات		اجمالي المصروفات	صافي الربح أو الخسارة
						أول العام	آخر العام	محلي	مستورد	محلي	مستورد	المحلية	الإيرادات المتنوعة		
الإجمالي العام		٥٥	٥٥	١٦٥	٦٧١٠	٠	٠	٩٣٥٠٠	٠	١٠٥٦٠٠	٠	١٦٥	١٧٨	٥٣٧٧	
الأغذية والمشروبات والتبغ	٤٦٣٠	٥٥	٥٥	١٦٥	٦٧١٠	٠	٠	٩٣٥٠٠	٠	١٠٥٦٠٠	٠	١٦٥	١٧٨	٥٣٧٧	

جدول ٧٦ - تقدير حركة التجارة وعدد المشتغلين وأجورهم للمنشآت التجارية وفروعها عام ٢٠١٥

للقطاع الخاص بتجارة الجملة طبقا للكيان القانوني

اجمالي الجمهورية

القيمة بالآلاف جنيه

الكيان القانوني	عدد المنشآت	عدد الفروع بما فيها المركز الرئيسي	عدد المشتغلين	الأجور النقدية والتأمينات الاجتماعية والمزايا العينية	مخزون بضائع بفرض البيع		المشتريات		المبيعات		اجمالي الإيرادات		اجمالي المصروفات	صافي الربح أو الخسارة	
					أول العام	آخر العام	محلى	مستورد	محلى	مستورد	العمولة	الإيرادات المتنوعة			
الإجمالي العام	٢٤٣٩٠	٤٩٨٩٤	٣٦٢٩١٣	٩٤٢٧٥١٨	٧٧٥٢٦٧٥٤	٧٤٥٧٩١٧٠	١٨٦٦٥٦٩٥٧	٨٧٦٦٣٣٠٨	٢٤٥٧٨٥١٢٠	٢٤٥٧٨٥١٢٠	١٠٠٢٢٩٩٦٦٦	١١٨٩٢٢٦٥	٧٠٣٢٠٨٤	١٤٢٢٨٢٠٦	٤١٠٢٧١٥٧
شخصيا	١١٢٨	١٥٨٢	٧٦٨٤٣	٦٦٧٠٩٤٥	١٠٩٠٥٢٤٧	١٤٤٠٣١٥٣	٤٧٩٢٠٨٥٢	٦٦٠٩٤٢٢	٥٥٩١٧٦٤٧	٥٥٩١٧٦٤٧	٧٧٤٢٦٥٢	٧٧٤٢٦٥٢	١٠٤٧٠	٢٢٠٦٦٦٦	٦٢٦٨١٠٥
مسؤولية محدودة	٩٦	٢٨٨	١٩٢	٧٤٨٨	٢٨٤٠	٢٨٤٠	٧٦٨٠٠	٢٨٤٠	٩٢٦٠	٩٢٦٠	١٤٥٨٤	١٤٥٨٤	-	٢٢٦٥	٩٨٨١
تربو بالأسهم	١١٥٦	١٥٦٩	٧٩٤١	٣٠٦٠١٢	١٠٩٧٤٨١	١٠٩٧٤٨١	١٣٨٩٠٠٠	١٣٨٩٠٠٠	١٢٤٣٤٣٣	١٢٤٣٤٣٣	١٥٩٧٢٢٢	١٥٩٧٢٢٢	٤٦٠٤٦	٥٧٧٠٤٥	٨١١٦٢٢
فردى	١٧٨٠٩	٢٦٨١٤	١٢٠٧٢٥	١٦٢٦٦٠٧	١٦٨٩١٠٧٢٨	١٦٨٩١٠٧٢٨	١٩٩٥١١١٨	١٣٨٩٠٠٠	٧٠٥١٤٦٨٨	٧٠٥١٤٦٨٨	٥٦٦٥٨٨٠١	٥٦٦٥٨٨٠١	٥٢٧٠٦٢	١٦٦٦٦٦٦	١٢٦٠٢٩٧
شخصيا	٨٦٢٣	١٢٢٤٤	٧٢٣٤٦	١١٧٠٥٥٧	١١٧٠٥٥٧	١١٧٠٥٥٧	٤٤٤٤٥٩٨٨	١٤٩٧٨٠٠٦	١٧٥٩٨٧٠	١٧٥٩٨٧٠	١٤٥٩٥٠٨٠	١٤٥٩٥٠٨٠	٥٢٩٩٦٦	٢٥١٢٢٦٢	١٢٢٤٤٢٣٨٩
بوسطة وسيطة	٢٦٤٦	٥٢٤٠	٧٢٨٦٨	٢٥٨٦٤٥٨	٢٠٨٠٤٦٤	٢٠٨٠٤٦٤	٢٠٢٩٩٨١٢	٢٠٢٩٩٨١٢	٨٧٢١٩٧٢	٨٧٢١٩٧٢	٢٦٦٦٩١٠٢	٢٦٦٦٩١٠٢	١٢٧٠٦٥٤	٥١٧١٧٤٤	٧٢٧٩٧٩١
واقع	١٩٠٤	٢٠٧٢	٩١٨٩	٥٨٧١٥	٩٧٢٦٠	٩٧٢٦٠	١١٨١٢٦	٤٧٢٠٠٢	٢٩٧٤٧٤	٢٩٧٤٧٤	٥٧٤٩٦٨	٥٧٤٩٦٨	١٢٠٤٠	٥٤٤٥٧	١٤٩٦٠٤
أخرى	١٢	٢٦	٢٩	١٤٢٥	-	-	١٤٢	-	٦٨٢٠٠	٦٨٢٠٠	-	٧٨	-	٨	٦٠١٢

١  
١  
١  
١



جدول ٧٧ - تقدير قيمة المشتريات والمبيعات في المنشآت التجارية وفروعها عام ٢٠١٥

للقطاع الخاص بتجارة الجملة طبقاً للمجموعات السلعية

القيمة بالآلاف جنيه

الرمز	المبيعات				المشتريات		المجموعة السلعية	الرمز
	لحساب الغير		لحساب المنشأة		مستورد	محلى		
	مستورد	محلى	مستورد	محلى				
	٧.٢٣.٨٤	١٨٢٣٤٩٢٠	٧.٠٤٣.٠٧	١.١٢٣٩٢٦١	٢١٥٧٨٥١٢٠	٨٧٦٦٣٣٠٨	١٨١٦٥٩٩٥٧	الإجمالي العام
٦٧١٧.٦	٦٧٢٠٠	٦٩.٩٦٣٩	٤٥.٩٧٤٤٦	٦٣٩٣٧٨٥٣	٤٣٧٥٦٥٩٦	٥٩٧٧٤١٠٧	١	منتجات الزراعة والبيوتنة (حيوت وعلال وحسرات فواكه طازجة ومحاصيل).
١٩٧٠	-	٣.١٩٢	-	٦٨٢١٦٠٤	-	٦٢١٩٧٢٣	٢	حيوانات حية ومنتجات حيوانية(لبن حليب -عسل -بيض -زبر -صوف -جلود).
	-	-	١٩٥٢	١٦٦١٦١٩	١٣٩٥	١٣٧٧٤٣٠	٤	الاسماك والمصحات والاسماك
	-	-	٨٧.٧٩٢	٦٨٤٦٤٩٥	٧٩.٦٤١	٥٥٤٦٣٨٩	٢١	المحوم والاسماك والفواكه والخضروات والزيتون والدهون(ملازجة او مبردة او مجمدة واسماك مدحمة وجمعة ومخللة).
	-	-	٦٩٣٥٦	٣١٩٧.٣٣	٥٣٢٤٠	٢٦١١٩١٢	٢٢	مشروبات الايثان (لبن ميسر - حاف راب - ربادى - قشدة - جميع انواع الحين - حن).
١٦٨٨٤	-	٥٤١٥٠٠	٢٤٧٦٢٥٨	٦٣٩١٩٤٨	٢٣.٦١١٠	٥٢٢٤١٩٤	٢٣	مشروبات طواحين الحبوب والشا ومنتجاته والمنتجات الغذائية الاخرى دقيق - نشا - جلوكوز - بن - شاي ... الخ).
٢٥٩٤٨	-	٤٥٤٦٤٨	٥٣٧٦٨٨٨	٢.٢٨٨.٠١	٣٣٢٥٩٥٣	١٥٨.٠٢٣	٢٤	المشروبات(الكحولية - غير الكحولية - مياه معدنية - مياه غازية).
١٩٦٣٢٠	-	٢٣٤٢٧٠٠٠	٢٦٩٦٦	١٩٩٢٣٦٤	١٩٥٩٢	١٩٢١٧٥٩	٢٥	مشروبات التمتع(صغار - صغار - دنان - معسل).
	-	-	-	٣٣٥٧٦	-	٢٦٦٨١	٢٦	عسل وحيوط افشنة منسوجة ومخللة).
٣٣٣٨٤٨٠	-	٣٣٣٨٤٥٦٨	١٦٦٦٢٠	٥٤٩٦٥٨	١٢٥٨٠٠	٥٠٧٩٧٦	٢٧	الاصناف المسيحية الجاهزة حلال الملابس
٢.١٩٢	-	١٣٤٦١٦	١.٤٢٣٤٠	٦٧٢٥٠٣٦	٨١١٩٦٢	٥٣٤٥٩٢٠	٢٨	المنسفة بركو او كروشيه - ملابس (جميع الملابس الجاهزة الداخلية والخارجية).
-	-	-	٣٧٢٦١٤	٨٧.٢٦٠	٢٥٨.٧٠	٨٢٦٧٣٩	٢٩	جلود ومنتجات جلدها - اعدية
	-	-	٧٩٣٢٨٢١	٧٥٦٨١٦	٥٧.٧٧٢١	٦٧٢٩٣٧	٣١	مشروبات مصنوعة من حنث وفلين وقش ومواد صخر
٢٩٥٥٨	-	٤٦٧٥٨٥	-	١٦٤٣.٩١	-	١٣٢٨٩٣٢	٣٢	عشائر الورق والورق ومنتجات الورق ومواد مطبوعة واصناف ذات صلة بها
١١١	-	٧٢٠٠	-	٥٢٨٣٧٠	-	٤٣٤٠٢٠	٣٣	مشروبات من الكوك المشروبات المنقطبة المكرونة(صحم - فخر - كروسيين - سولار - بنيس .. الخ).
٢١٨٦٧٥	-	٤.٩٤٤٠٠	١٧٩٣٨٢١	٦٨٧٤٤٥	١٦.٧١٤٢	٣٤٢٩٧٣	٣٤	المواد الكيميائية الاساسية(مبيدات حشرية زراعية ومزيلة - مطهرات فحم - كلور - جلسرين .. الخ).

١٢١١

تابع جدول ٧٧ - تقدير قيمة المشتريات والمبيعات في المنشآت التجارية ولزوعها عام ٢٠١٥

للقطاع الخاص بتجارة الجملة طبقا للمجموعات السلعية

القيمة بالآلاف جنيه

الرمز السلعي	المجموعة السلعية	المشتريات				المبيعات		
		مطلبي		مستورد		لحساب المنشأ		الصولة
		مطلبي	مستورد	مطلبي	مستورد	مطلبي	مستورد	
٢٥	مستحبات كيميائية اخرى والياب صناعية (دهانات - اعمشاب طبية - ادوية - منطعات - مستحضرات تجميل).	٨٨٧٨٧٨٧	٧٣٢٢٨١٧	١٢١٥٥٤٦٦	٩٠٨١٧٥٢	١٨٥٠٠	٢٢٢٠٠٠	١٧٣٢٩٠
٢٦	فلطاط ومستحبات اللدائن (اطارات السيارات - موااسر بلاستيك - اسنيج صناعي مستحبات نوم).	١٠٣٦٣٧٨	١٦٥٦٧٠	١٢٣٤٧٦٧	٢١٥٤٦٠	-	-	-
٢٧	تزيحاح ومستحابه وللمنتجات الغير فلرقة (الواح وجاجه ومراباب - رجاح سيارات - اوابى منزلية - اسحت - جيسر الخ).	١٨٧٤٠٦٢	٣٥٤٠٦٨	٢٢٤٠٥٠٢	٥٨٥٦٥٢	٢٥٦٠٠	٥٥٤٨٠٠	٥٩٣٢٠
٢٨	ذات وسلع اخرى قابله للتفل (الثانات حشيه ومعدية - المراتب الاسنيج - لعب اطفال - اعلام - سيدليات... الخ).	١٦٠٧٨٢٦	١٥٢٦٧٠٦	١٨٦٧١٢٧	١٧٨٠٠٠٠	١٨٩٠	-	٣٧٨
٢٩	بعايات اوفصلت (احشاء الحيوانات - نخالة الحبوب - فضلات نسيج وبلاستيك - فضلات للمعادن).	٩٠٠٦٤٢	-	١٠٤١١٨٥	-	-	-	-
٤١	بلمغرات القاعدية - المشعولات من المعادن الثسبية (ذهب - فضة - بلاتين) الواح واسلاك ومواسير	٦٦٣٧٧١	-	٨٦٩٠٥٠	-	-	-	-
٤٢	بلمسحات المعدنية علما للآكربونات والمعدان (انابيب - ادوات منزلية حديد - اسلاك نحاس والوسيوم - مساسي... الخ).	٢٨٣٢٩٣٢٨	٥٥١٥٥٢	٢٠٢٤٨٣٢٤	٩٧٧٥٤٤	٣٧٤٣٦٤	٥١٤٩٠	٦٧٤٢٠
٤٣	الالات المستعملة في الاغراض العامة (اجهزة تكييف - محركات سيارات - المراسر - حلاطات... الخ).	٥١٧٢١٥٧	١٢٣٢٤٢٩	٥٦٩٧٧٠٧	١٥٩٢٤٦٥	-	-	-
٤٤	الالات محصه العرض (الالات وحرارات ومقطورات رواعية واجهزة منزلية كهربائية الات الطباعة والتجليد... الخ).	٢١٧٧٢٠٥٣	٢١١١٤٣٢	٢٥٨٦٢٦٦٢	٢٩١٥٤٦٩	-	١١٠٩٠	١١٠٨
٤٥	الات للمكاتب والحاسب والحساب الالكتروني (الات كتابية - حاسبه والكمبيوتر واجزاءها ومغناطها).	١٥٩٢١٧٠	٢٢٨٢٨٩٢	٢٠٢٤٩٣٨	٤٢٨٢١٧٢	١٢٢٨٢٠	-	١٨٥١٢
٤٦	الات واجهزة كهربائية (مصابيح كهربائية بجميع انواعها محركات ومولدات ومطابن للسيارات).	٧٣٧٣٦٥٠	٤٣٠٨٤٢٢	١٠٩٧٤٩٣٢	٥٠١٢٠٠٩	٢٦٠٧٥	-	٦١٣٥
٤٧	معدان واجهزة الرادية والتلفزيون والاتصالات (التليفون المحمول - الراديو - المسحلات... الخ).	٨٣٤٦٦٠٠	٨٢٦٦٧٥	٩٥٢٤١٩٦	٩٤٦١٧٨	-	-	-
٤٨	بالاجهزة الطبية والاجهزة الدقيقة والادوات البصرية وساعات اليد والساعات الكبيرة	٥٣٩٣١٨	٤٠٥٤٨٢٨	٧٩٥١١٢	٥٦٥٦١٥٥	١٦٦١٠	-	١٩٣١
٤٩	معدان النقل (سيارات - اتوبيسات... الخ).	٤٨٢٧٤٧٩	٢١٦٤٥٧٤	٦٤٧٧٧٣٢	٢٩٦٥٢٢٩	-	١٧٢٢٨٤٢٠	١٧٢٢٤٠١

١١١١

جدول ٧٨ - تقدير توزيع العاملين طبقا لنوع العمل واجورهم للمنتشات التجارية وفروعها عام ٢٠١٥

للقطاع الخاص بتجارة الجملة طبقا للنشاط الاقتصادي

القيمة بالآلاف جنيهه

دليل النشاط	النشاط الاقتصادي	عدد المنشآت	عدد الفروع بما فيها المركز الرئيسي	اصحاب العمل				
				بأجر		بدون أجر		انث
				انث	ذكور	انث	ذكور	
	الإجمالي العام	٣٤٣٩٠	٤٩٨٩٤	٣٢٦٨	١٣٠	٧٤٢٦٨	٤٢٥٦٦	٢١١٢
٤٥١٠	المركبات ذات المحركات	٣٥٩	٤٧٤	-	-	-	٤٥٠	-
٤٥٣٠	في أجزاء وقطع عيار المركبات ذات المحركات	١٨٠٦	٢٠١٦	-	-	-	١٠٦٣	-
٤٦١٠	على أساس عقد أو نظير رسم تشمل الخدمات الخاصة بتجارة الجملة	٦٧٩٩	٩٩٥٥	٨٢٨	-	٢٤٢٧٢	٩٢٧٥	٥٥٤
٤٦٢٠	المواد الخام الزراعية والملبسة الخية	١٩٢٤	٢٣٢٦	-	-	-	٢٥٢٥	٧٩٨
٤٦٣٠	الأحذية والمشروبات والبيع	١١٦٦٥	١٤٩٣٠	١٠٨٦	-	١٥٣٧٢	١٥٤٤٩	٥٩٦
٤٦٤٠	للمسوحات والملبوسات والأحذية	١٦٨٤	٢٣٩٢	-	-	-	٢٥٩٧	-
٤٦٤٩	السلع المرئية الأخرى	٤١٧٧	٧٠٩٨	٤٤٢	٩٤	٧١٦٤	٥٣٢٨	١٦٨
٤٦٥١	أحذية الحاسب الالى وأجزاءه والبرامج الخاصة به	٥٣٧	١١١٨	-	-	-	٧١٥	-
٤٦٥٩	المصنعات و الحلات الأخرى	٤٦١	٣٩٤	٨٤	٣٦	٢٨٦٤	٣٠٣	٢
٤٦٦١	أنواع الوقود العسليه والسائلة و الغازية	٩٥	١٧٢	-	-	-	١١٢	-

تابع جدول ٧٨ - تقدير توزيع العاملين طبقاً لنوع العمل واجورهم للمنشآت التجارية وفروعها عام ٢٠١٥

للقطاع الخاص بتجارة الجملة طبقاً للنشاط الاقتصادي

القيمة بالآلاف جنيهه

دليل النشاط	النشاط الاقتصادي	عدد المنشآت	عدد الفروع بما فيها المركز الرئيسي	اصحاب العمل			
				بأجر		بدون أجر	
				ذكور	انثى	ذكور	انثى
٤٦٦٢	المعادن وسام المعادن	٦٠٥	١٢١٠	-	-	٥٢٦	-
٤٦٦٣	مواد البناء والاحذية ومعدات ولوازم السباكة والندفة	٣٠٦٤	٤٩٠٨	٦٨٨	-	١٤٦٥٦	٢٨٧٤
٤٦٦٩	للتصحات الوسيطة الاخرى والثياب والحدوة	٤٤٥	٩٥٩	-	-	-	٣٧٠
٤٦٦٠	المرور مخصصة و الانتعلة الاخرى التي لم تصنف في مكان آخر	٦٨٤	١٦٤٢	١٤٠	-	٨٣٤٠	٩١٣

تابع جدول ٧٨ - تقدير توزيع العاملين طبقاً لنوع العمل واجورهم للمنشآت التجارية وفروعها عام ٢٠١٥

للفئات الخاص بتجارة الجملة طبقاً للنشاط الاقتصادي

القيمة بالآلاف جنيه

القيمة بالآلاف جنيه	المشرفون والملاحظون				مديرون وفنيون واداريون وكتابة				عدد الفروع بما فيها المركز الرئيسي	عدد المنشآت	النشاط الاقتصادي	دليل النشاط
	عدد المشتغلين				عدد المشتغلين							
	مؤقت		دائم		مؤقت		دائم					
	اناث	ذكور	اناث	ذكور	اناث	ذكور	اناث	ذكور				
٣٠٦٢٠٢	.	.	٢٠٩	٧٩٦٦	٢٦٥٠٠٤٦	١٨٧	٥٩٤	١١٣١١	٦١٣٣٨	٤٩٨٩٤	٣٤٣٩٠	الإجمالي العام
٧٥٧٥	-	-	-	١١٨	٩١٦٥٦	-	-	٢٧٤	٢١٠٧	٤٧٤	٣٥٩	٤٥٦٠ المركبات ذات المحركات
٢٧١٩٤	-	-	-	١٢٥٦	٢٨٥٨١٢	-	-	-	٩٢٥٦	٢٠١٦	١٨٠١	٤٥٣٠ في أجزاء وقطع حياض المركبات ذات المحركات
١٢٣٩٤٥	-	-	٣٠	٢١٦١	٩٤٩٤٨٥	-	٤٦	٤٣٢٨	١٦٦٨٠	٩٩٥٥	٦٧٩٩	٤٦١٠ على أساس عقد أو مظهر رسم تشمل الخدمات الخاصة بصياغة الخبث
١١٣٨١	-	-	-	٢٩٢	٥٧٨١١	-	-	٢	١٨٤٤	٢٣٢٦	١٩٣٤	٤٦١٠ المواد الخام الزراعية والثانوية الحية
٢٤٣٩٥	-	-	-	١٠١١	١٥٣٤٠٢	-	-	٨٠٧	٧٢٢٠	١٤٩٢٠	١١٦٩٥	٤٦٣ الأغذية والمشروبات والتبغ
٣٢٦٦	-	-	١٦٠	٢٩٦	٥٠٥٦٦	-	-	١٢٦٤	١١٤٥	٢٣٩٢	١٦٨٤	٤٦٤٦ للمصنوعات والملابس والأحذية
٥٢٨٥٦	-	-	١١	١١٢٠	٦٥٠٠٠٤	١٨١	٥٤٣	٢٠٦٢	١١٢٦٨	٧٠٩٨	٤١٧٧	٤٦٤٩ السلع المنزلية الأخرى
١٠٩٠	-	-	-	٧٥	٥٦٨٢٦	-	-	٧٥٦	١٤٨٢	١١١٨	٥٣٧	٤٦٥١ أجهزة الحاسب الآلي وأجزاءه والبرامج الحاسوبية
٥٤٢	-	-	-	٣٥٤	٩١٧٤٠	٦	-	١٢٨	١٠٦٠	٣٩٤	٢٦١	٤٦٥٩ للمعدات و الخيالات الأخرى
	-	-	-	-	-	-	-	-	-	١٧٤	٩٥	٤٦٦١ أنواع المواد الصلبة والسائلة و الغازية

٤٥٦٠ - ٤٥٣٠ - ٤٦١٠ - ٤٦١٠ - ٤٦٣ - ٤٦٤٦ - ٤٦٤٩ - ٤٦٥١ - ٤٦٥٩ - ٤٦٦١

تابع جدول ٧٨ - تقدير توزيع العاملين طبقا لنوع العمل وأجورهم للمنشآت التجارية وفروعها عام ٢٠١٥

للقطاع الخاص بتجارة الجملة طبقا للنشاط الاقتصادي

القيمة بالآلاف جنيه

اجور نقدية	المشرفون والملاحظون				مديرون وفنيون واداريون وكتابة				عدد المنشآت	عدد الفروع بما فيها المركز الرئيسي	النشاط الاقتصادي	دليل النشاط
	عدد المشتغلين				عدد المشتغلين							
	مؤقت		دائم		مؤقت		دائم					
	اناث	ذكور	اناث	ذكور	اناث	ذكور	اناث	ذكور				
-	-	-	-	٢٨٤٦٨	-	-	٦٣٦	١٢٠٨	١٢١٠	٦٠٥	المعادن وسام للمعادن	٤٦٦٢
١٢٨٦	-	-	١٠٦	٧٢٢٦٤	-	-	٧٤	٢٦١٠	٤٩٠٨	٣٠١٤	مراود الساء والاجهزة ومعدات ولوازم المساكاة والتدفئة	٤٦٦٣
١١٢٨٥	-	-	٦٧٢	١٤٥١٥٣	-	١٥	٧٤٧	٢٢٦٠	٩٥٩	٤٤٥	المسحبات اوتوسيلة الاخرى والتعابيات والمردة	٤٦٦٩
١١١٢	-	٨	٢٢٤	٨١٨٩٦	-	-	٢٢٣	١٧٩٠	١٩٤٢	٩٨٤	المر محصنة و الامنطة الاخرى التي لم يسم في مكان اخر	٤٦٦٩

تابع جدول ٧٨ - تقدير توزيع العاملين طبقا لنوع العمل واجورهم للمنشآت التجارية وفروعها عام ٢٠١٥

للقطاع الخاص بتجارة الجملة طبقا للنشاط الإقتصادي

القيمة بالآلاف جنيه

دليل النشاط	النشاط الإقتصادي	عدد المنشآت	عدد الفروع بما فيها المركز الرئيسي	عمال تشغيل وعمال خدمات فنية								عمال بيع				
				عدد المشتغلين				اجور نقدية	عدد المشتغلين				عدد المشتغلين			
				مؤقت		دائم			مؤقت		دائم		مؤقت		دائم	
				اناث	ذكور	اناث	ذكور		اناث	ذكور	اناث	ذكور	اناث	ذكور	اناث	ذكور
	الإجمالي العام	٣٤٣٩٠	١٩٨٩٤	٤٨٠٠٤	٢٣٢٠	١٨٧٤	٨٩٠	١١٢٥٠١٥	١١٢٠٤٠	٢٣٩٧٤	٢٥٦٧	١٨٦	٣١٩٣٥٧٨			
٤٥١٠	المركبات ذات المحركات	٢٥٩	٤٧٤	١٠٦٠	-	-	-	٤٦٣١٥	٢١٠	-	-	-	٦١٤٦			
٤٥٢	ن أجزاء وقطع عيار المركبات ذات المحركات	١٨٠٦	٢٠٦٦	٥٧٨٨	-	-	-	١٧٥١٢٠	٤٠٦٨	-	-	-	٨٠٣٤			
٤٦١	على أساس عدد او نظير رسم تشغيل الخدمات الخاصة بتجارة الجملة	٦٧٩٩	٩٩٥٥	١٣٥٦٧	٥٧٠	٩٥	-	٢٨٦٧٢٥	٢٠٦٢٢	١٥٤٦	٥٩٦	-	١٧٩٤٦٥			
٤٦٢	المواد الخام الزراعة والثلاثة الجيه	١٩٣٤	٢٣٢٦	٢٢٢٠	-	-	-	٢٦٤٦٧	١٧٤٠	-	-	-	٢١٤٦٢			
٤٦٣٠	الأعدية والمشروبات والتغ	١١٦٩٥	١٤٩٣٠	٦٩٩٢	١٤٦٤	٩٢	٦١٩	١٠١١٣٦	٢٥١٦٦	٢٦٦	٨٧٢	-	٥٤٤٦٧٨			
٤٦٤١	للمسوحات وللوسات والأحذية	١٦٨٤	٢٣٩٢	٦١٩	٢٣٢	-	-	٧٧٩٧	٨٩٤٩	٩٢٩	-	-	٨٤٤٢			
٤٦٤٩	السلع للمربى الأخرى	٤١٧٧	٧٠٩٨	٥٥٩٥	٣٠٤	١٨١	١٨١	٢٦٩٥٦٥	١٢٠٥٥	١٩٦١٧	٦٨٦	١٨١	١٤٥٠٢٧٤			
٤٦٥١	أجهزة الحاسب الآلى وأجزاءه والبرامج الخاصة به	٥٢٧	١١٦٨	١٠٦٥	-	٥١٦	-	١٠٨٢٠	١٢٥٨	٢٧٧	٨٦	-	٦٠٢٨٩			
٤٦٥٩	المعدات و الخالات الأخرى	٢٦١	٣٩٤	٧٤٠	-	-	-	١١٢٣٢	١١٠٤	-	٤٨	-	١٦٨١٢			
٤٦٦١	أنواع الوقود الصلبة والسائلة و الغازية	٩٥	١٧٢	-	-	-	-	-	٢٢٦	-	٧٧	-	٧٠٦			

تابع جدول ٧٨ - تقدير توزيع العاملين طبقا لنوع العمل واجورهم للمنشآت التجارية وفروعها عام ٢٠١٥

للقطاع الخاص بتجارة الجملة طبقا للنشاط الاقتصادي

القيمة بالآلاف جنيه

القيمة نقدية	عمال بيع				عمال تشغيل وعمال خدمات فنية				عدد الفروع بما فيها المركز الرئيسي	عدد المنشآت	النشاط الاقتصادي	دليل النشاط	
	عدد المشغلين				اجور نقدية	عدد المشغلين							
	مؤقت		دائم			مؤقت		دائم					
	اناث	ذكور	اناث	ذكور		اناث	ذكور	اناث					ذكور
٧٩٢٣	-	-	-	٨٣٤	٢٨٧٩٨	-	-	-	٢١٨٦	١٢١٠	٦٠٥	المعادن وحام المعادن	٤٦٦٢
١٢٢٤١٥	-	١٥٦	٣٢	٩٤٧٠	٨١٧١٠	٩٠	٩٦٤	-	٤٤١٠	٤٩٠٨	٣٠١٤	مواد البناء والاحذية ومعدات ولوازم السباكة والتدفئة	٤٦٦٣
٤٢٠٢٤	-	٥٠	٥٠	٧٦٠	٤١٠٠٦	-	٢٥	-	١٨٤٧	٩٥٩	٤٤٥	المنتجات الوسيطة الاخرى والشابرات والحفرة	٤٦٦٩
٨٠٣٤٦	-	-	١٤٧	٤٢١٧	٣٧٢٩٤	-	-	-	١٩٣٤	١٩٤٢	٩٨٤	العمى محسمة و الانتحلة الاخرى التي لم تصنف ل سكان آخر	٤٦٦٠



تابع جدول ٧٨ - تقدير توزيع العاملين طبقا لنوع العمل واجورهم للمنشآت التجارية وفروعها عام ٢٠١٥

للقطاع الخاص بتجارة الجملة طبقا للنشاط الاقتصادي

القيمة بالآلاف جنيه

الاجملى الاجور النقدية والتأمينات الاجتماعية والمزايا العينية	مزايا عينية	اجملى العمالة والاجور								عمال ومشتغلون اخرون				عدد الفروع بما فيها المركز الرئيسى	عدد المنشآت	النشاط الاقتصادي	البلد النشاط
		جملة الاجور النقدية والتأمينات الاجتماعية	تأمينات اجتماعية	اجور نقدية	عدد المشتغلين				اجور نقدية	عدد المشتغلين							
					مؤقت		دائم			مؤقت		دائم					
					انث	ذكور	انث	ذكور		انث	ذكور	انث	ذكور				
٩١٢٧٥١٨	٥٠٦١٩٦	٨٩٢١٣٢٩	١٠٤٥٥٥٤	٧٨٧٥٧٧٦	١٨٩٦	٧٨٩٦	٤٠٨٢٩	٣١١٥١٧	٥٣٠٦٦٨	٦٣٣	٢٨٦١	١٧٨٢	٢٥٣٤٠	٤٩٨٩٤	٣١٣٩٠	الاجملى العام	
١٧٠٢٣٦	٨٤٠	١٦٩٤٩٢	١٦٦٨٢	١٥٦٨١٠	-	-	٢٧٤	٤٤١٥	٥١١٨	-	-	-	٢٤٠	٤٧٤	٢٥٩	الزيارات ذات المحركات	
١٠٢٨٤٤	-	٦٠٢٨٤٤	٤٤٢٨٤	٥٧٩٥٦٠	-	-	-	٢١٣٩١	-	-	-	-	-	٢٠٦٦	١٨٠١	ن أجزاء وقطع عيار المركبات ذات المحركات	
١٥١٢٨١٢	١٢١٠٠٥	٢٢٩٢٨٥٨	٢٧٢٥٤٣	٢١٢٠٢١٥	-	٧٩٢	٧٠٢٨	٧٧٦٧١	٥٦٣٢٣	-	٧٥	-	٤٠٦٧	٩٩٥٥	٦٧٩٩	على اسس عقد او نظير رسم تشمل الخدمات الخاصة سماره الحمله	
١٦٦٧٨٧	١٩٥	١٦٦٥٩٢	١٢٩٦١	١٥٣٦٢١	-	١١٥٧	١٤٧٠	٩٩٧٣	٢١٤٧٩	-	١١٥٧	٦٧٠	١٢٥٤	٢٣٢٦	١٩٣٤	المواد الخام الزراعية والمائية الحية	
١٠٠٩٤٧٦	١٢٦٠٦	٩٩٦٨٧٠	٢٢٢٥٢٢	٩٦٣٢١٨	١٠٧١	١٩٤٩	٢١٨٦	٨٤٥٤٩	١٢٤٦٤٠	٤٥٢	٩٨٣	٢٠٨	١٧٦١٨	١٤٩٣٠	١١٦٩٥	الأغذية والمشروبات والتبغ	
١٦٧٧٧١	٦٤٣٥	١٦٦١٣٣٧	١٠٢٩١	١٥١٠٤٦	-	-	٢٥٦٥	١٣٦١٠	٢٤	-	-	-	٤	٢٢٩٢	١٦٨٤	المسوحات وللوسات والأحذية	
٢٥٧١٠٨١	٢١٨٦١٢	٢٢٢٥٤٦٨	٦٠٤٢٨٩	٢٦٤١٠٨٦	٧٤٤	١٤٠٥	٢٣٠٧٠	٤١٤٩١	١٨٠٧٣٠	١٨١	-	٨١٤	٤٦٨٢	٧٠٩٨	٤١٧٧	السلع للتزلية الأخرى	
١١٦٩١٦	١٧٢٠	١١٥١٩٦	١٥٠٥٨	١٠٠١٣٨	-	٦٠٢	١١١٩	٤٨١٧	٥٥٠٤	-	-	٨٦	١٧٢	١١١٨	٥٣٧	أجهزة الحاسب الالى وأجزاء والبرامج الخاصة به	
٧١١٥٦	٥٧٤	٧١٢٨٩	٤١٠١	٦٧٢٨١	٦	١٤٤	١٦٦	٢٨٦٥	٤٢٤٠	-	٧٦	-	٢٤٠	٢٩٤	٢٦١	للخدمات والحالات الأخرى	
٨٧٦١	٢٦	٨٧٦٦	-	٨٧٢٦	-	٧٧	-	٦٢٤	١٧٢٠	-	-	-	١٩٠	١٧٢	٩٥	أنواع الرمود الصلبة والسائقة والمارة	

١٢٠١

تابع جدول ٧٨ - تقدير توزيع العاملين طبقا لنوع العمل واجورهم للمنشآت التجارية وفروعها عام ٢٠١٥

للقطاع الخاص بتجارة الجملة طبقا للنشاط الاقتصادي

القيمة بالآلاف جنيه

القيمة بالآلاف جنيه	اجملى الاجور النقدية والتأمينات الاجتماعية والمزايا العينية	مزايا عينية	اجملى العمالة والاجور						عمال ومشتغلون الخرون				عدد المنشآت	النشاط الاقتصادي	تليل النشاط		
			جملة الاجور النقدية والقائمات الاجتماعية	تأمينات اجتماعية	اجور نقدية	عدد المشتغلين				اجور نقدية	عدد المشتغلين						
						مؤقت		دائم			مؤقت					دائم	
						اناث	ذكور	اناث	ذكور		اناث	ذكور				اناث	ذكور
٧١٩٦٦	٦٢٧	٧١٣٣٥	٨٢١٢	٦٦٠٢٣	-	-	٦٢٦	٤٨٩٢	٨٢٤	-	-	-	١٢٩	١٢١٠	٦٠٥	المعادن وحام للمعادن	٤٦٦٤
٢٥٦٧١٨	٢١٨٤	٢٥٢٥٣٤	١٩٠٧٢	٢٣٤٢١١	٩٠	١١٥٢	١٠٦	٢٦٣٤٤	٤١٨٨٠	-	٢٢	-	٤١٨٦	٤٩٠٨	٢٠١٤	مواد البناء والأجهزة وسجلات ولوازم الساكنة والتدفئة	٤٦٦٣
٢١٦٤٤٩	-	٢١٦٤٤٩	١٤٧٦٩	٢٠١٧٢٠	-	١٠٠	٧٩٧	٦٧٩٨	٥٠١٦٧	-	-	-	٧٨٩	٩٥٩	٤٤٥	المحلات الوسيطة الأخرى والتعامات والحردة	٤٦٦٢
١٦٥٠٠٠	٥٧	١٦٥٠٥٧	١٢٤٤٦	٢٥١٩٩٧	-	٥٢٨	٢٩٢	١١٠٧٦	٢٢٠١٩	-	٥٢٨	٤	١٦٧٨	١٩٤٢	٩٨٤	المرحمة مجهزة و الإستهلاكية الأخرى التي لم تصنف في سائر أحر	٤٦٦٠

١٨١١

جدول ٧٩ - تقدير توزيع العاملين طبقاً لنوع العمل واجورهم للمنشآت التجارية وفروعها عام ٢٠١٥

للقطاع الخاص بتجارة الجملة طبقاً للمحافظات

القيمة بالآلاف جنيه

اصحاب العمل					عدد الفروع بما فيها المركز الرئيسي	عدد المنشآت	المحافظات
بدون اجر		باجر					
انث	ذكور	اجور نقدية	انث	ذكور			
٢١١٣	٤٣٥٦١	٧٤٢٦٨	١٣٠	٣٢٦٨	٤٩٨٩٤	٣٤٣٩٠	الإجمالي العام
٦٨٨	١١٥١٠	٢٦٢٩٦	١٠٦	٧٠٢	١٣٨٧٨	٩٠٠٤	القااهرة
١٤٨	٥٠٠٦	٨٨٨	٢٤	-	٦٢٦٤	٣٩٤٩	الأسكندرية
-	٥٥٦	-	-	-	٣٣٥	٣٣٥	بورسعيد
-	٣١٣	-	-	-	٥٢٨	٣١٣	السويس
-	٦٥٠٠	١٤٠٨٠	-	٦٤٠	٨٦٠	٨٦٠	دمياط
-	٢٦٤٩	-	-	-	٣٢٤٣	١٩٦٩	المنيا
-	١٣٨٤	-	-	-	١٦٤٤	١٢٠٦	الشرقية
٢٣٧	٥٧٥٩	-	-	-	٦٠٠٦	٤٧٤٤	القليوبية
-	٥٥٥	-	-	-	٨٢١	٥٣٥	كفر الشيخ
-	٢٥٤٥	-	-	-	٢٤٩٧	١٧٥٤	الغربية
٢٠٠	٤٨٢	١٠٨٠	-	١٨	٦٨٢	٣٦٧	المنوفية
-	٢٤٦٦	-	-	-	١٨٩٨	١٥٦٦	البحيرة
٧٨	٨٥٥	٩٣٦	-	٧٨	٨١٩	٦١٠	الإسماعيلية
٣٦	١٥٤٨	١٣٤٤٠	-	٤٣٨	٣٣٥٣	٢٠٠٦	الفيوم

تابع جدول ٧٩ - تقدير توزيع العاملين طبقا لنوع العمل واجورهم للمنشآت التجارية ولروعها عام ٢٠١٥

للقطاع الخاص بتجارة الجملة طبقا للمحافظات

القيمة بالآلاف جنيه

اصحاب العمل					عدد الفروع بما فيها المركز الرئيسي	عدد المنشآت	المحافظات
بنون أجر		بأجر					
انث	ذكور	اجور نقدية	انث	ذكور			
-	٩٢٨	-	-	-	٦٦٣	٤٦٤	بني سويف
-	٣٧٦	-	-	-	٧٥٢	٣٧٦	الغوم
٧٤٦	١٥٧٦	٥٧٦	-	٤٨	١٤٦٤	١٠٣٣	المنيا
-	٢٧٢	-	-	-	٤٣١	٢٤٤	أسيوط
-	١٠٤٦	٥٢٢٠	-	٢٤٨	١٣٠١	١١١٦	سوهاج
-	٤٣٠	-	-	-	٤٥٠	٢٥٣	قا
-	١٠٤٣	١١٩٥٢	-	٦٦٦	١١٨٤	١٠٤٣	أسوان
-	٢٢٣	-	-	-	٥٠٥	٢٨٤	الأقصر
-	٩٤	-	-	-	٤٧	٤٧	البحر الأحمر
-	٦٤	-	-	-	٦٤	٣٢	الوادى الجديد
-	١٧٠	-	-	-	٨٥	٨٥	مطروح
-	١١٥	-	-	-	١١٥	١١٥	شمال سيناء
-	-	-	-	-	٥٥	٥٥	جنوب سيناء

تابع جدول ٧٩ - تقدير توزيع العاملين طبقا لنوع العمل واجورهم للمنشآت التجارية وفروعها عام ٢٠١٥

للقطاع الخاص بتجارة الجملة طبقا للمحافظات

القيمة بالآلاف جنيه

المحافظات	عدد المنشآت	عدد الفروع بما فيها المركز الرئيسي	مدبرون وفنيون وأداريون وكتبة								المشرفون والملاحظون			
			عدد المشتغلين				أجور تقديرية	عدد المشتغلين						
			مؤقت		دائم			مؤقت		دائم				
			اناث	ذكور	اناث	ذكور		اناث	ذكور	اناث	ذكور			
الاجمالي العام	٣١٣٩٠	٤٩٨٩٤	٦١٣٢٨	١١٣١١	٥٩٤	١٨٧	١٦٥٠٠٤١	٧٩٦٦	٢٠٩	-	-	٣٠٢٢٠٢		
القاهرة	٩٠٠٤	١٢٨٧٨	٢٧٠١٠	٦٦٢٧	٥١	٦	١٥٥٥٢٥٥	٢٩٢٩	١٢٩	-	-	١٩٨٨٢٤		
الأسكندرية	٢٩٤٩	٦٢٦٤	٨٠٤٤	١٧٦٨	-	-	١٦٩١٦٨	٢٩٢	-	-	-	١٧١٠		
بورسعيد	٢٣٥	٢٣٥	٧٦٧	-	-	-	١٤٩٠٨	٢٤٤	-	-	-	٧٥٦٠		
السويس	٢١٢	٥٢٨	٩٨	-	-	-	٥٨٨	-	-	-	-	-		
دمياط	٨٦٠	٨٦٠	-	-	-	-	-	-	-	-	-	-		
الدقهلية	١٩٦٩	٢٢٤٢	١٠٩٦	٧٤	-	-	٢١١٧٢	٢٨٠	-	-	-	١١١١٥		
الشرقية	١٢٠٦	١٦٤٤	١٠٤٦	-	-	-	٢٢٥٢٠	٢١٨	-	-	-	٩٨١٠		
القليوبية	٤٧٤٤	١٠٠٦	٤٩١٢	٥٧٧	-	-	١٩٢٩٩٩	١١٢	-	-	-	٥٠٨٦		
كفر الشيخ	٥٢٥	٨٢١	١٨٢	-	٥٢٢	١٨١	١٨١٠٥	١٠	-	-	-	٢٢٨		
المرية	١٧٥٤	٢٤٩٧	٢١٠٢	١٤٩	-	-	٦٥٦٨١	-	-	-	-	-		
المنوفية	٢٦٧	٦٨٤	١٢٢	١٦	-	-	٢٤٥٢	-	-	-	-	-		
البحيرة	١٥٩٦	١٨٩٨	٧١٢	-	-	-	١٠١٨٤	٦٠٢	-	-	-	٨٢١٠		
الأسماعيلية	٦١٠	٨١٩	٧٨	٤١٨	-	-	٥٢٧٥	-	-	-	-	-		
المنيا	٤٠٠١	٢٢٥٢	١٢٢٢٦	١٥٧٦	-	-	٥٢٩١٤١	١٩٠٢	٨٠	-	-	٥٦٥٧٩		

تابع جدول ٧٩ - تقدير توزيع العاملين طبقا لنوع العمل واجورهم للمنشآت التجارية ولرؤسها عام ٢٠١٥

للقطاع الخاص بتجارة الجملة طبقا للمحافظات

القيمة بالآلاف جنيه

اجور نقدية	المشرفون والملاحظون				اجور نقدية	مدبرون وفنيون واداريون وكتبة				عدد المنشآت	عدد المروع بما فيها المركز الرئيسي	المحافظات
	عدد المشغلين					عدد المشغلين						
	مؤقت		دائم			مؤقت		دائم				
	اناث	ذكور	اناث	ذكور		اناث	ذكور	اناث	ذكور			
-	-	-	-	-	١١٢٤٠	-	-	-	٦٢٠	٦١٢	٤٦٤	بنى سويف
-	-	-	-	-	٢٢٨٤	-	-	-	١٨٨	٧٥٢	٢٧٦	البحر
٤٦٤	-	-	-	٦٤	٨٢٢	-	-	٤٨	٢٢	١٤٦٤	١٠٢٢	الشا
٤٦٦	-	-	-	١١	٦٩٨	-	-	-	٤٧	٤٢١	٢٤٤	أسيوط
-	-	-	-	-	٣٠٠٠	-	-	-	١٤٩	١٢٠١	١١١٦	سوهاج
٢٥٦	-	-	-	٦٢	٦٦١	-	-	-	٥٤	٤٥٠	٢٥٢	قا
-	-	-	-	-	-	-	-	-	-	١١٨٤	١٠٤٢	أسيوط
٥٨٨	-	-	-	١٩	٦٨٧٧	-	-	٤٨	٦٧٧	٥٠٥	٢٨٤	الأقصر
-	-	-	-	-	-	-	-	-	-	٤٧	٤٧	الشر الأحمر
-	-	-	-	-	-	-	-	-	-	٦٤	٢٢	الوادى الجديد
-	-	-	-	-	-	-	-	-	-	٨٥	٨٥	مطروح
-	-	-	-	-	-	-	-	-	-	١١٥	١١٥	عمال سياء
-	-	-	-	-	٢٢٠٠	-	-	-	٥٥	٥٥	٥٥	مرب سياء

تابع جدول ٧٩ - تقدير توزيع العاملين طبقا لنوع العمل واجورهم للمنشآت التجارية ولرؤسائها عام ٢٠١٥

للقطاع الخاص بتجارة الجملة طبقا للمحافظات

القيمة بالآلاف جنيه

المحافظات	عدد المنشآت	عدد الفروع بما فيها المركز الرئيسي	عمال تشغيل وعمال خدمات فنية								عمال البيع			
			اجور نقدية	عدد المشتغلين				اجور نقدية	عدد المشتغلين					
				دائم		مؤقت			دائم		مؤقت			
				ذكور	اناث	ذكور	اناث		ذكور	اناث	ذكور	اناث		
الاجمالي العام	٣٤٣٩٠	٤٩٨٩٤	٤٨٠٠٤	٢٣٢٠	١٨٧٤	٨٩٠	١١٢٥٠١٥	١١٢٠٤٠	٢٢٩٧٤	٢٥١٧	١٨١	٢١٩٣٥٧٨		
القاهرة	٩٠٠٤	١٢٨٧٨	١٧٤٢١	٢٣٦	٥٧١	-	٤٧٦٥٥٤	٥١١٤٥	٢١٧٢٩	٣٢٠	-	٢١١٠١٤٦		
الأسكندرية	٣٩٤٩	٦٤٦٤	٨٤٣١	٥٣٤	٩٦٤	-	١١٥٦٤٧	١١٨٣٧	١	٥٢١	-	١٥٣٦٤٤		
بورسعيد	٣٣٥	٣٣٥	١٦٤٢	-	-	-	٢٠٨٥٠	١٢٧٦	-	-	-	١٨٨٢٨		
السويس	٣١٣	٥٢٨	٩٨	-	-	-	١١٧٦	-	-	-	-	-		
دمياط	٨٦٠	٨٦٠	-	-	-	-	-	١٥٠٠	-	-	-	١٧٢٠٠		
الدقهلية	١٩٦٩	٣٤٤٣	١٤٨٠	٢٧٨	-	-	٢٢١٧٦	٣٢٦٩	١٧٦	-	-	٤٦٦٢٩		
الشرقية	١٢٠٦	١٦٤٤	٢٢٠	-	-	-	٤٤٠٠	٢٦٨٦	-	-	-	٦٠١١٦		
القليوبية	١٧٤٤	٦٠٠٦	٤٤٦٤	٢٥٦	-	-	١٥٣٣١٦	١١٩٨١	٣٣٢	٤٣٢	-	٢٣٤٠١٧		
كفر الشيخ	٥٣٥	٨٤١	٣٩٩	-	٢٤٦	١٨١	١٤٠٤٩	١٦٨	-	٥٤٢	١٨١	١٥٢٤١		
المرية	١٧٥٤	٢٤٩٧	٢٠١٧	-	-	٩٠	٣٨١٨٣	٤٥١٤	١١٥	-	-	٧١٩٨٠		
المنوفية	٣٦٧	٦٨٢	٢٨٥	-	٩٢	-	٥٤٦٥	٦٧١	-	٦٢	-	١١٨٧٨		
البحيرة	١٥٩٦	١٨٩٨	١٣٦٢	-	-	-	١٩٠٧٥	٢٠٨٨	-	-	-	٢٢٠٨١		
الاسماعيلية	٦١٠	٨١٩	١٢٥٤	-	-	-	٢٠٤٨٢	٧٢٤	-	-	-	٧١١٨		
المنيا	٢٠٠١	٣٣٥٢	١٨٢١	٨٠	-	-	٢٠٢٠٨١	٤١٠٩٩	٤٢٥	-	-	١٦٣٢٥٨		

تابع جدول ٧٩ - تقدير توزيع العاملين طبقا لنوع العمل واجورهم للمنشآت التجارية ولروعها عام ٢٠١٥

للقطاع الخاص بتجارة الجملة طبقا للمحافظات

القيمة بالآلاف جنيه

المحافظات	عدد المنشآت	عدد الفروع بما فيها المركز الرئيسي	عمال تشغيل وعمال خدمات فنية				عمال البيع					
			اجور نقدية	عدد المشتغلين		اجور نقدية	عدد المشتغلين					
				دائم			مؤقت		دائم		مؤقت	
				ذكور	اناث		ذكور	اناث	ذكور	اناث		
بنى سويف	٤٦٤	٦١٣	-	-	-	-	-	٦٣٠	-	٥٩٦	-	١٤٩١٦
الفيوم	٣٧٦	٧٥٢	-	٣٧٦	-	-	-	١٣١٦	٣٣٨٤	-	-	١١٤٣١
الفيها	١٠٣٣	١٤٦٤	٦٢٨	-	-	-	-	٧٣٢	٦٠٦٨	٢٢	-	٦٩٥٢
اسيوط	٢٤٤	٤٣١	١٥٢	-	-	-	-	١٥٨	١٧٢٩	-	-	٤٩٠٩
سوهاج	١١١٦	١٣٠١	١١٣	-	-	٣٣٩	-	١١٠٥	٦٧٨٠	٩٢	-	١٤٨٨٨
قا	٣٥٣	٤٥٠	٥٦٠	٥٦٠	-	٤٨٠	-	١٨٣٠	٩١٨٤	١٦٨	-	١٤٩١٦
أسيوط	١٠٤٣	١٦٨٤	-	-	-	-	-	٢٠٣٩	-	-	-	٤٥٣٨٤
المنيا	٢٨٤	٥٠٥	٥٢٨	-	-	-	-	٩٨	٣١٦٨	-	-	١١٢٧
الشرقية	٤٧	٤٧	-	-	-	-	-	١٤١	-	-	-	١٥٩٨
الوادى الجديد	٣٢	٦٤	١٢٨	-	-	-	-	١٢٨	١٢٤٨	-	-	١٢٨٠
منوف	٨٥	٨٥	-	-	-	-	-	٢٥٥	-	-	-	٧٩٠
شمال سيناء	١١٥	١١٥	-	-	-	-	-	٤٦٠	-	-	-	١١٦٧٠
جنوب سيناء	٥٥	٥٥	-	-	-	-	-	١١٠	-	-	-	٣٤١٠



تابع جدول ٧٩ - تقدير توزيع العاملين طبقاً لنوع العمل واجورهم للمنشآت التجارية وفروعها عام ٢٠١٥

للقطاع الخاص بنجارة الجملة طبقاً للمحافظات

القيمة بالآلاف جنيه

اجملى الاجور النقدية والتأمينات الاجتماعية والمزايا العينية	مزايا عينية	اجملى العمالة والاجور								عمال ومشتغلون اخرون				عدد الفروع بما فيها المركز الرئيسى	عدد المنشآت	المحافظات
		جملة الاجور النقدية والتأمينات الاجتماعية	تأمينات اجتماعية	اجور نقدية	عدد المشتغلين				اجور نقدية	عدد المشتغلين						
					مؤقت		دائم			مؤقت		دائم				
					اناث	ذكور	اناث	ذكور		اناث	ذكور	اناث	ذكور			
٩٤٢٧٥١٨	٥٠٦١٩٤	٨٩٢١٢٢٦	١٠٤٥٥٥٤	٧٨٧٥٧٧٢	١٨٩١	٧٨٩٦	٤٠٨٣٩	٣١١٥١٧	٥٣٠٦٦٨	٦٣٢	٢٨٦٦	١٧٨٢	٣٥٣٤٠	٤٩٨٩٤	٣٤٣٩٠	الاجملى العام
٦٠٩١٦٢٦	٤٨٠٢٩٨	٥٦١٦٢٢٢	٨١٦٨١٢	٤٧٤٩٤٢٠	٦	١٠٩٢	٢٠٤٢٦	١٢٠٤٤٦	٢٨٤٦٨٥	-	١٥٦	٩٠٤	٨٧٢٩	١٢٨٧٨	٩٠٠٤	القاهرة
٥٥٧٤٧٧	١٤٢٠	٥٥٦٠٤٧	٤٧٦٦٨	٥٠٨٧٧٩	-	١٦٦٥	٤٤٩٥	٢٩٠٠٢	٦٢٧٤٢	-	١٨٠	٢٠	٥٤٠٠	٦٢٦٤	٢٩٤٩	الاسكندرية
٨١٠٥٧	-	٨١٠٥٧	١١٩	٨٠٩٢٨	-	-	-	٦١١٦	١٨٧٨٢	-	-	-	١٥٥٦	٢٣٥	٢٣٥	بورسعيد
٤٨٢٩	-	٦٨٢٩	١٠٧٥	١٧٦٤	-	-	-	٥٠٩	-	-	-	-	-	٥٢٨	٣١٢	السويس
٢٨٢٤٠	٨١٠	٢٧٤٨٠	٤٤٠	٢٧٠٤٠	-	-	-	٤٢٨٠	٥٧٦٠	-	-	-	٦٤٠	٨١٠	٨١٠	دمياط
١٢٧٢٤٦	٢٧٤٢	١٢٤٤٨٢	٧٢٨٧	١٢٧١٩٦	-	١٠٢٤	٥٢٢	٩٧٨٠	١٦٦٠٢	-	١٠٢٤	-	٩٠٦	٢٢٤٢	١٩٦٩	الدقهلية
١١٢٥٨٠	١٤٢٠	١١٢٠٦٠	٢٨٦٢	١٠٩٢٤٨	-	-	-	٧٠٥٠	١٢٤٠٢	-	-	-	١٤٩٦	١٦٤٤	١١٠٦	الشرقية
٦٦٥١١٧	٦٦٦٥	٦٥٨٤٥٢	٢٦٨٦٦	٦٤٦٢٨٦	-	٤٢٢	١٤٠٢	٢٢٨٧٢	٢٩٨٢٢	-	-	-	٥٦٤٢	٦٠٠٦	٤٧٤٤	القليوبية
٥٥٦٥٧	-	٥٥٦٥٧	٢١٥٢	٥٢٥٠٥	٧٢٤	١٢٢٦	-	١٤٢٥	٤٩٨٢	١٨١	-	-	١٢٠	٨٢١	٥٢٥	كفر الشيخ
٢٠٦٦٦	٦٦٢	٢٠٦٩٨	٦٢٥٢	١٩٥٦٤٦	٩٠	-	٦٦٤	١٢٢٤٢	١١٨٠٢	-	-	-	١٤٥٢	٢٤٩٧	١٧٥٤	الغربية
١١٤٤٤	٢٦٩	١١٠٧٥	١١٩٢	٢٤٨٨٢	-	١٥٥	٢١٦	٢٠٦٥	٢٠٠٧	-	-	-	٤٢٥	٦٨٢	٢٦٧	المنوفية
١١١٩١٤	٦٠٤	١١١٢١٠	٥٦٢	١١١٧٤٨	-	١١٥٧	-	٩٤٩٩	٤١١٩٨	-	١١٥٧	-	٢٢٧٢	١٨٦٨	١٥٩٦	البحيرة
٢٧٥٦٢	١١٩٨	٢٥٢٦٥	١٢٥٤	٢٤٠٦١	-	-	٤٩٦	٢٩٨٩	-	-	-	-	-	٨١١	٦١٠	الاسماعيلية
١٠٢٢٢٦٢	٤٨٨٩	١٠٢٨٤٧٤	٦٦٥٨٢	٩٧١٨٩٦	-	-	٢١٦٧	٢٥٨٧٢	١١٦٩٢	-	-	-	٧٢٧	٢٢٥٢	٢٠٠١	الجيزة

تابع جدول ٢٩ - تقدير توزيع العاملين طبقا لنوع العمل واجورهم للمنشآت التجارية وفروعها عام ٢٠١٥

للقطاع الخاص بتجارة الجملة طبقا للمحافظات

القيمة بالآلاف جنيه

المحافظات	عدد المنشآت	عدد الفروع بما فيها المركز الرئيسي	اجمالي العمالة والاجور								عمال ومشتغلون اخرون				
			مزايا عينية	جملة الاجور النقدية والتأمينات والاجتماعية والمزايا العينية	تأمينات اجتماعية	اجور نقدية	عدد المشتغلين				اجور نقدية	عدد المشتغلين			
							مؤقت		دائم			مؤقت		دائم	
							اناث	ذكور	اناث	ذكور		اناث	ذكور	اناث	ذكور
بيسوف	٤٦٤	٦١٢	-	٦١٨٨	-	-	-	-	-	-	-	-	-	-	-
الفيوم	٢٧٦	٧٥٤	١١٢٨	٢٠٠٨	٢٧٦	-	-	-	-	-	-	-	-	-	-
المنيا	١٠٢٣	١٤٦٤	٩٥٣	٤٠٢٣	١٦٦٤	-	-	٤٨٨	-	-	٨٥٨	-	-	-	-
اسيوط	٢٤٤	٤٣١	١٩٠	٨٢٨	-	-	-	-	-	-	-	-	-	-	-
سوهاج	١١١٦	١٣٠٩	٤٦	٢٨٠٧	٤٣١	٧٩١	-	-	١٠٠٥٧	٤٥٢	٣٢٩	-	-	٤٦	-
قنا	٢٥٢	٤٥٠	٨١٢	٣٧٥٠	٧٢٨	-	-	٣٨٧	-	-	-	-	-	٨١٢	-
أسوان	١٠٤٣	١١٨٤	١٦٩٤	٦٠٧٠	-	-	-	-	-	-	-	-	-	١٦٩٤	-
الأقصر	٢٨٤	٥٠٥	٢٤٠	١٢٥٨	٤٨	-	-	٢٠٢٥	١٢٥٨	-	-	-	-	٢٤٠	-
البحر الأحمر	٤٧	٤٧	-	٢٣٥	-	-	-	-	-	-	-	-	-	-	-
الوادى الجديد	٣٢	٦٤	-	٣٢٠	-	-	-	-	-	-	-	-	-	-	-
مطروح	٨٥	٨٥	-	٤٢٥	-	-	-	-	-	-	-	-	-	-	-
شمال سيناء	١١٥	١١٥	-	٥٧٥	-	-	-	-	-	-	-	-	-	-	-
جنوب سيناء	٥٥	٥٥	-	١٦٥	-	-	-	-	-	-	-	-	-	-	-

جدول ٨٠ - تقدير توزيع العاملين طبقاً لنوع العمل واجورهم للمنشآت التجارية وفروعها عام ٢٠١٥

للقطاع الخاص بتجارة الجملة طبقاً للكيان القانوني

القيمة بالآلاف جنيه

اصحاب العمل					عدد الفروع بما فيها المركز الرئيسي	عدد المنشآت	الكيان القانوني
بدون أجر		بأجر					
انث	ذكور	اجور نقدية	انث	ذكور			
٢١١٣	٤٢٥٦١	٧٤٢٦٨	١٢٠	٣٢٦٨	٤٩٨٩٤	٣٤٢٩٠	الاجمالي العام
-	-	-	-	-	١٥٨٢	١١٣٨	ساحل
-	-	-	-	-	٢٨٨	٩٦	مسئولية محدودة
-	-	-	-	-	١٥٦٩	١١٥٦	نوصية بالاسهم
٤٧٦	١٧٢٢٢	-	-	-	٢٦٨٢٤	١٧٨٠٩	فردى
٨٨٧	١٦٠١٩	١١١٧٦	١١٨	٢٨٤٦	١٢٢٢٢	٨٦٢٣	نضام
٨٠	٧١٢٧	١٣٠٩٢	١٢	٤٢٤	٥٣١٠	٢٦٤١	نوصية بسيطة
٦٧٠	٢٠٨٢	-	-	-	٢٠٧٢	١٩٠٤	رافع
-	-	-	-	-	٢٦	١٢	اخرى

تابع جدول ٨٠ - تفتير توزيع العاملين طبقا لنوع العمل واجورهم للمنشآت التجارية وفروعها عام ٢٠١٥

للقطاع الخاص بتجارة الجملة طبقا للكيان القانوني

القيمة بالآلاف جنيه

القيمة نقدية	عدد المشتغلين				اجور نقدية	عدد المشتغلين				عدد الفروع بما فيها المركز الرئيسي	عدد المنشآت	الكيان القانوني
	مؤقت		دائم			مؤقت		دائم				
	اناث	ذكور	اناث	ذكور		اناث	ذكور	اناث	ذكور			
٣١٩٣٥٧٨	١٨١	٢٥٦٧	٢٢٩٧٤	١١٢٠٤٠	١١٢٥٠١٥	٨٩٠	١٨٧٤	٢٢٢٠	٤٨٠٠٤	٤٩٨٩٤	٣٤٣٩٠	الاجمالي العام
٢٢٧١٨٠٨	-	٢٩٠	٥٥٨٦	٧٠٨٦٧	٥٥١٢٧	-	-	٢٤	١٠١٩	١٥٨٢	١١٣٨	مساهمة
٧٣٩١	-	-	-	١١٢	-	-	-	-	-	٢٨٨	٩٦	مسئولية محدودة
٢٧٤ ٧١	-	-	٤٦٢	٧٢٧٢	٨٠٠٤	-	٧٥	-	٢٤٤	١٥٦٩	١١٥٦	نوعية بالأسهم
١٥٤٦٢٥٥	١٦ ٥	٥٠١٠	٢٨٢٢	١١٠٢٧٧	١١١٢٨٩	١٢٢	٢٢٣٠	١٨٨	١٧٨٤٧	٢١٨٤٤	١٧٨٠٩	فرادى
١٠١٢٦٢١	-	١٧١٧	٥٤٠٦	٦٥٩٤٨	٨٨٧٤٦	-	٥٥٦	-	٨١٥٦	١٢٦٢٢	٨٦٢٢	نصافى
٤١١١ ٧	-	٦٠٦	٤٤١٧٢	٤٩٠٨٨	٦٠٥٦٥٤	-	-	٦٠٠	٥٩٩٢	٥٢١٠	٢٦٤١	برصية بسطة
٥٤٤٢٥	-	٧٦	١٢٨٤	٧٧٢٢	١١٧٤٨	-	-	-	٢٠٨١	٢٠٧٢	١٩٠٤	زائع
			-	-	-	-	-	-	-	١١	١٣	اخرى

تابع جدول ٨٠ - تقدير توزيع العاملين طبقا لنوع العمل واجورهم للمنشآت التجارية وفروعها عام ٢٠١٥

للقطاع الخاص بتجارة الجملة طبقا للكيان القانوني

القيمة بالآلاف جنيه

اجور نقدية	المشرفون والملاحظون				مديرون وفنيون واداريون وكتيبة				عدد المنشآت	عدد الفروع بما فيها المركز الرئيسي	الكيان القانوني	
	عدد المشتغلين				اجور نقدية	عدد المشتغلين						
	مؤقت		دائم			مؤقت		دائم				
	اناث	ذكور	اناث	ذكور		اناث	ذكور	اناث				ذكور
٧٠٢٢٠٢	-	-	٢٠٩	٧٩٦٦	٢٦٥٠٠٤٦	١٨٧	٥٩٤	١١٣١٦	١١٣٣٨	٤٩٨٩٤	٣٤٣٩٠	الإجمالي العام
١٧٢٦٦٧	-	-	٤٠٩	٢٦٢٧	٦٨١٦٢٤	-	٥٩	٢٢٢٨	١٩٤٥٦	١٥٨٢	١١٢٨	مساهمة
-	-	-	-	-	٥٢٨٠	-	-	-	٩٦	٢٨٨	٩٦	مسؤولية محدودة
١٢٦٤	-	-	-	٥٨	١٧٨٦٦٣	-	-	٤٠٢	٢٣٠٢	١٥٦٩	١١٥٦	موسسة للأسهم
٥١١٢٣	-	-	-	٢٢٤٧	٤١٦٩٠٦	١٨١	٥٤٢	١٥٤٢	١٦٣٨٩	٢٦٨٢٤	١٧٨٠٩	فردى
٢٥١٩٥	-	-	-	١٠٠٦	٢٤٦٤٩٢	-	-	٢٤٩٨	٩٢٢٠	١٢٢٢٢	٨٦٢٢	تخصاص
٤٩٢١٢	-	-	-	١٠٢٨	٧١٨٢٥٩	٦	-	٢٦٠٢	١٢٧٢٩	٥٢١٠	٢٦٤١	موسسة بسيطة
-	-	-	-	-	١٩٤٤	-	-	٢٦	١٢٠	٢٠٧٢	١٩٠٤	وافع
-	-	-	-	-	٧٨٠	-	-	-	٢٦	٢٦	١٣	اخرى

تابع جدول ٨٠ - تقدير توزيع العاملين طبقاً لنوع العمل واجورهم للمنشآت التجارية وفروعها عام ٢٠١٥

للقطاع الخاص بتجارة الجملة طبقاً للكيان القانوني

القيمة بالالف جنيه

اجمالي الاجور النقدية والتأمينات الاجتماعية والمزايا العينية	مزايا عينية	اجمالي العمالة والاجور						عمال ومشتغلون اخرون				عدد الفروع بما فيها المركز الرئيسي	عدد المنشآت	الكيان القانوني		
		جملة الاجور النقدية والتأمينات الاجتماعية	تأمينات اجتماعية	اجور نقدية	عدد المشتغلين				اجور نقدية	عدد المشتغلين						
					مؤقت		دائم			مؤقت					دائم	
					اناث	ذكور	اناث	ذكور		اناث	ذكور				اناث	ذكور
٩١٢٧٥١٨	٥٠٦٦٩٢	٨٩٢١٢٢٦	١٠١٥٥٥١	٧٨٧٥٧٧٢	١٨٩١	٧٨٩٦	٤٠٨٢٩	٢١١٥١٧	٥٢٠٦٦٨	٦٢٢	٢٨٦٦	١٧٨٦	٢٥٢٤٠	٤٩٨٩٤	٢٤٢٩٠	الاجمالي العام
١٢٧٠٦٥٥	٦٦٦٨	٢١٠٦٨٧٧	٢١٩٠٦٦	٢٢٧١٨٨	-	٢٩٠	٥٥٨٦	٧٠٨١٧	٥٥١٢٧	-	-	٢٤	١٠٦٦	١٥٨٢	١١٢٨	مساهمة
٧١٨٨		٧٤٨٨	٩٦	٧٢٩١	-	-	-	١٩٢	-	-	-	-	-	١٨٨	٩٦	مسئولة محدودة
٢٠٦١٢		٢٠٦٠٢	٢١٩٤٤	٢٧٤٠٧١	-	١٠٥	٤١٢	٧٢٧٢	٨٠٠٤	-	٧٥	-	٢٤٤	١٥١٩	١١٥٦	توسعة للأسهم
١٢٩٦١٨	١٤٢٩٥	٩٦١١٧٦١	٨٥٤٥٧	١٥٢٦١٥٥	١١٠٥	٥٠٦٠	٢٨٢٢	١١٠٢٧٧	١٦١٢٨٦	٦٢٢	٢٢٢	١٨٨	١٧٨٤٧	١٦٨٢٤	١٧٨٠٩	فردى
١١٧٠٢٠٧	٨٧١٨	١٢٨٢٩	٦٨١٨	١٠١٩٦٢١	٦٨٠	١٧١٧	٥٤٠١	٦٥٩٤٨	٨٨٧٤٦	-	٥٥٦	-	٨١٥٦	١٢٢٢٢	٨٦٢٢	شعاس
٢٠٨٦٤٥٥	٢٢٠٤٨٦	٢٢٥٥٩٦٩	٦١٨٦٢٢	٢٦٢٧٠٠٧	٦	٦٠٢	٢٤١٧٢	٤٩٠٨٨	٢٠٥٦٥٤	-	-	٩٠٠	٥٩٩٢	٥٢١٠	٢٦٤١	موسم بسيطه
٢١٧٩٥	٢٥٦٦	٥٦٢٢	١٧٦٨	٥٤٤٢٥	-	٧٦	١٢٨٤	٧٧٢٢	١١٧٤٨	-	-	٦٧٠	٢٠٨٦	٢٠٧٢	١٩٠٤	واقع
١٢٢٥		١١٢٥	٥١	١١٨٢	-	-	-	٢٦	-	-	-	-	-	٦٦	١٢	اخرى

جدول ٨١ - تقدير اجمالي المصروفات للمنشآت التجارية وفروعها عام ٢٠١٥

للقطاع الخاص بتجارة الجملة طبقا للنشاط الاقتصادي

القيمة بالآلاف جنيه

دليل النشاط	النشاط الاقتصادي	عدد المنشآت	عدد الفروع بما فيها المركز الرئيسي	المصروفات		
				ممتلكات سلعية	مصروفات خدمية	مصروفات اخرى
	الإجمالي العام	٣٤٣٩٠	٤٩٨٩٤	١٩٨٨٩٠	٥٨٤١٧٩١	٨١٨٧٥٢٥
٤٥١٠	لتركيبات ذات الحركات	٣٥٩	٤٧٤	٧٧٩٠	٧٨٧٢٩	٣٨٥٦١
٤٥٣٠	في أجزاء وقطع غيار التركيبات ذات الحركات	١٨٠١	٢٠٦٦	٣٠٤	٢٣٩٥٥٩	٣٤١٩٣٩
٤٦١٠	على اساس عقد او مقرر رسم تشمل الخدمات الخاصة بتجاره المنسلة	٦٧٩٩	٩٩٥٥	٩٧٥٦٩	٢٠٧٤٩٣١	٤١٤٠٦٧١
٤٦٢٠	للزاد الختام الزراعية والماشية الحية	١٩٣٤	٢٣٢٦	٣٤٢٧٢	٩٣٠٣٠	٦٦١٥٢
٤٦٣٠	الأعدية والمشروبات والتبغ	١١٦٦٥	١٤٩٢٠	٨٥٨٢	١٢٤٢٧٧٩	٢٥٩٧٦١
٤٦٤١	للمسوحات والملبوسات والأحذية	١٦٨٤	٢٣٩٢	١٠٥١	٢٣٧٥٩	٧٤٩١٨
٤٦٤٩	السلع المنزلية الأخرى	٤١٧٧	٧٠٩٨	٣٦٦٨٥	١٧٦٠٠٢٩	١٧١٣٩٠٩
٤٦٥١	أجهزة الحاسب الالى وأجزائه والبرامج الخاصة به	٥٢٧	١١١٨	٧٦٤٢	٤٠٦٦٦٩	٢٢٥٦٠٨
٤٦٥٩	المعدات و الخانات الأخرى	٤٦١	٣٩٤	٣٧٤	٢٩١٧٣٥	٤٠٦٦٨
٤٦٦١	أنواع الوقود الصلبة والسائلة و الغازية	٩٥	١٧٤	٧	٤٦٦	٧٧٢
٤٦٦٢	المعادن وسام للمعادن	٦٠٥	١٢١٠	٤٠٦	١٠٧٢٧٢	٤٦٤٦٨
٤٦٦٣	مواد البناء والأجهزة ومعدات ولوازم السبائك والشفقة	٣٠٤٤	٤٩٠٨	٢٩٤٥	٨٣١٦٨	١٤١٧٧٧١

تابع جدول ٨٦ - تقدير اجمالي المصروفات للمنشآت التجارية وفروعها عام ٢٠١٥

للقطاع الخاص بتجارة الجملة طبقا للنشاط الإقتصادي

القيمة بالآلاف جنيه

نوع النشاط	التشاطر الإقتصادي	عدد المنشآت	عدد الفروع بما فيها المركز الرئيسي	المصروفات		
				مستلزمات سلعية	مصروفات خدمية	مصروفات اخرى
اجمالي المصروفات						
٤٦٦٦	المحلات الوسيطة الأخرى والمتاحيات والمردة	٤٤٥	٦٥٦	٢٣٢٨	٤٠٧٢١٨	٤٥٣٨٧٠
٤٦٩٠	الممر مسحوة و الأنشطة الأخرى التي لم تصنف في مكان آخر	٦٨٤	١٦٢٢	١٥٢٧	٢٧٠٠٧	٣٥٩٥٠



جدول ٨٢ - تقدير إجمالي المصروفات للمنشآت التجارية وفروعها عام ٢٠١٥

للقطاع الخاص بتجارة الجملة طبقاً للمحافظات

القيمة بالآلاف جنيه

المصروفات				عدد الفروع بما فيها المركز الرئيسي	عدد المتنشات	المحافظات
المصروفات اجمالي	مصروفات اخرى	مصروفات خدمية	مصنزمات سلعية			
١٤٢٢٨٢٠٦	٨١٨٧٥٢٥	٥٨٤١٧٩٦	١٩٨٨٩٠	٤٩٨٩٤	٣٤٣٩٠	الإجمالي العام
٨٦١٩٩٢٨	٤٨٦٥٢٥١	٢٦٢٢٥٥٨	١٣٢٢١١٩	١٢٨٧٨	٩٠٠٤	العامرة
٩٩٠٤٠١	٢٥٣٧٨٢	٦٣١٥٣٦	٤٨٨٢	٦٢٦٤	٢٩٤٩	الأسيوط
١١٩٧٣	٦٦٦	٥٢٢٥	٣٢	٣٣٥	٢٢٥	بورسعيد
١٩٥٠٤	١٠٦٩	٩٤٦٠	١٥	٥٢٨	٣١٣	السويس
٢٥٣١٨	٢١٨٢٠	١٣٢٦٠	١٢٨	٨٦٠	٨٦٠	دمياط
٢٥٥٤٤١	١٤٦٨٠٨	٩٧٠٨٠	١١٥٥٢	٣٢٤٢	١٩٦٩	الدقهلية
٨٧٦٧١	٨٢٥٢٤	٥٠٥٤	٨٣	١٦٤٤	١٢٠٦	الشرقية
٥٢٣٩٥٥	١٢٦٥٨٠	٢٧٢٦١٢	١٣٧٣٣	٦٠٠٦	٤٧٤٤	القليوبية
٧٨٤٤٨	٤١٤٦٦	١٤٨٦٨	٢٢١٦٤	٨٢١	٥٣٥	كفر الشيخ
١٢٨١٥٢	١١٢٤٩٠	٢٥٦٩٠	٤٧٣	٢٤٩٧	١٧٥٤	الغربية
١٤٨٠٨	٨٦٨٠	٥٢٥٦	١٢٧٢	٦٨٢	٣٦٧	المنوفية
٥١٤٦١	٤٧٠٩٣	٤٣٧١	٢٧	١٨٩٨	١٥٩٦	البحيرة
٢٧٤٦١	١٨٤٨٤	٨٧٨٢	١٩٤	٨١٩	٦١٠	الأسماعيلية
٢٢٢٤٢٣٥	٢٤٦٢٢٦٦	٩٦٦٩١٤	٩١٥٩	٢٣٥٢	٢٠٠٦	المنيا

تابع جدول ٨٢ - تقدير اجمالي المصروفات للمنشآت التجارية وفروعها عام ٢٠١٥

للقطاع الخاص بتجارة الجملة طبقا للمحافظات

القيمة بالآلاف جنيه

المصروفات				عدد المركز الرئيسي	عدد المنشآت	المحافظات
اجمالي المصروفات	مصروفات اخرى	مصروفات خدمية	مستلزمات سلعية			
٣٥٧٥٦	١٦٦٠٤	١٩٦٠٧	٤٥	١١٣	٤٦٤	بني سويف
١ ٤٦٦	٤٧٦٠	٦٣٩٢	٦٩	٧٥٢	٤٧٦	الفيوم
٢٢٦٦٨	١٠٦٧٧	١١٤٥٠	٧١	١٤٦٤	١٠٤٣	المنيا
٥١١٥	٤٦٤٦	٤٣١٤	٢٥٤	٤٣١	٢٤٤	أسيوط
٣٠٤٣٨	١٨٧١٢	١١٥٤٩	٧٧	١٣٠٦	١١١٦	سوهاج
١٥١٧٥	٧٣٦٠	٦٢٤٤	٢٦٦١	٤٥٠	٤٥٢	قا
١ ٢٠٤	٩٠٥٨	١١٣٧	٩	١١٨٤	١٠٤٣	أسوان
٥١١٣	١٧١٦	٤٢٩٤	٢٠٣	٥٠٥	٢٨٤	الأقصر
١٩٤٢	١١٩٤	٢٢٥	١٦	٤٧	٤٧	البحر الأحمر
٤٧٧	٢٥٢	٦٤	٦٦	٦٤	٢٦	الوادى الجديد
٨٥٢	١٧٠	٦٨٠	٣	٨٥	٨٥	مطروح
١٢٧٨	٨٠٥	٤٦٠	١٣	١١٥	١١٥	شمال سيناء
١٧٨	١٦٥	٠	١٣	٥٥	٥٥	جنوب سيناء

جدول ٨٢ - تقدير اجمالي المصروفات للمنشآت التجارية وفروعها عام ٢٠١٥

للقطاع الخاص بتجارة الجملة طبقا للكيان القانوني

القيمة بالآلاف جنيه

الكيان القانوني	عدد المنشآت	عدد الفروع بما فيها المركز الرئيسي	المصروفات		
			مستلزمات سلعية	مصروفات خدمية	مصروفات اخرى
الإجمالي العام	٣٤٣٩٠	١٩٨٩٤	١٩٨٨٩٠	٥٨٤٦٧٩١	٨١٨٧٥٢٥
شامخ	١١٢٨	١٥٨٢	١٢٤٤٧٧	١٦٦٣٧١٢	١٥٥٤٥٠١
مسئولية محدوده	٩٦	٢٨٨	٧	١٩٢	١٠١٦
نوصية بالأسهم	١١٥٦	١٥٦٩	٨٢٢	٢٦٤٨٢٨	٢١١٢٨٤
بردى	١٧٨٠٩	٢٦٨٢٤	١٥٦١٢	٤٤٥٢٨٩	١١٢٥٦١٠
صان	٨٦٢٢	١٢٢٢٢	٥٧٧٧	٨٥٨٢٨٩	١٦٤٩٢٩٧
نوصية بسطة	٢٦٤١	٥٢١٠	٤٩٩٢٥	٢٦١٥١٢٩	٢٤٨٤٦٧٠
زانع	١٩٠٤	٢٠٧٢	٢٤٧	١٤٦٤١	٢٩٩٦٦٩
اخرى	١٢	٢١	٢	-	٧٨
					٨٠

جدول ٨٤ - تقدير اجمالي الإيرادات المتنوعة للمنشآت التجارية وفروعها عام ٢٠١٥

للقطاع الخاص بتجارة الجملة طبقا للنشاط الاقتصادي

القيمة بالآلاف جنيه

القيمة بالآلاف جنيه	الإيرادات المتنوعة										عدد المنشآت	عدد الفروع بما فيها المركز الرئيسي	النشاط الاقتصادي	فئول النشاط
	اجمالي الإيرادات	إيرادات أخرى	تعويضات شرايات عمولات	ديون سبق اعدامها	أرباح رأسمالية	إيجارات دائنة وإعانات	إيرادات سنوات سابقة	خصم مكتسب	إيرادات أوراق مالية وفوائد دائنة	خدمات مباحة				
١٨٩٢٦٢٤٩	٨٧٦٦٣١٩	٨٠٨٠٩٦٦	٦٤٥٠	٩٥٤٦٩	٦٧٨٣٩٨	١٠٦٦٤٢	٢١٤٢٢٥	٦٠٠٨٦	٩٢٢٨٤٨	٤٩٨٩٤	٣٤٣٩٠	الإجمالي العام		
١٧٢٦٦٦	٥٤٥٦٧	٦٦٦٧٧	-	٢٣٧٢	٦٦٠٧٠	٦٠	٥٢٦٢٥	٨٤٩	٦٩٨٤٠	٤٧٤	٢٥٩	المركبات ذات المحركات	٤٥٦٠	
٥٩٧٤٣٧	-	١٣٩٢٠٠	-	٩٩٠	١٠٦٠٢	١٤٣٨٤	-	-	٤٣٢٢٦٦	٢٠٦٦	١٨٠١	ل أجزاء وقطع عيار للمركبات ذات المحركات	٤٥٣٠	
١٦٨٥٩٣٧	٧٦٦٣٦	١٧٢٢٣٧٤	-	٣٨٠٤	٤٥٠٩٤	٤٩٨٨٩	١٤٦٥٥	٢٣٩٥٠	٥٠٠٣٧	٩٩٥٥	٦٧٩٩	على أساس عمد او نظير رسم تشمل الخدمات الخاصة بتجارة الجملة	٤٦١	
٤٦٤٦٥	١٠٧٨٢	٦٩٨٠	-	٢٩٨٧٩	٢٨٩٢	-	-	-	٨٨٢	٢٣٢٦	١٩٣٤	المواد الخام الزراعية والمنشآت الحية	٤٦٢	
١٥٢٦٦٦٦	-	١٤٢٩٩٦٦	-	٢٦٤٩	١٠٠٩٤٢	-	٥٢٢	-	٣٦٩٠	١٤٩٣٠	١١٦٩٥	الأعدية والمشروبات والتعبئة	٤٦٣٠	
٣٥٠٧٨	-	٤٠٢٦٦	-	-	١٤٨١٧	-	-	-	-	٢٣٩٢	١٦٨٤	المسوحات والملبوسات والأحذية	٤٦٤٦	
١ - ٨ ٥٤	٥٣٨٤٥٢٢	٤٢٢٠٤٩٩	-	١٦٥٩٤	٣٦٦٧٤٤	-	-	٥٢١٨	١٤٥٤٦	٧٠٩٨	٤١٧٧	السلع للترلة الأخرى	٤٦٤٩	
٢٤٩٧٥١٨	١٨٦٦٧٧٧	١١٦٧١٧	-	-	١٠٠٣٥	٣٤٥	-	-	٢٣٣٥٩٤	١١١٨	٥٣٧	أسهمه اشراك الال وأجزاء والبرامج الخاصة به	٤٦٥١	
٢١٩٤٦٨	٣١٦٨٤٦	١١٨	-	-	١٤٦٤	-	-	-	-	٣٩٤	٢٦٦	المعدات و الحالات الأخرى	٤٦٥١	
١٤٤	-	١٤٤	-	-	-	-	-	-	-	١٧٢	٩٥	أنواع التوتود الصلبة والسائلة و العارية	٤٦٦١	
١٣ ٩	-	-	-	٢٨٩٤	٩١٩٦	-	-	-	-	١٢١٠	٦٠٥	المعادن وسام المعادن	٤٦٦٤	
١٩٠٨٥١	١٥٩٩٧	٤٧٧١٣	-	٣٤٧٠٢	٨٦٦٦٠	٩٧٩٢	١٤٦٤	-	-	٤٩٠٨	٣٠١٤	مواد البنا والاحذية ومعدات ولوازم الساكة والبدنة	٤٦٦٤	

تابع جدول ٨٤ - تقدير إجمالي الإيرادات المتنوعة للمنشآت التجارية وفروعها عام ٢٠١٥

للقطاع الخاص بتجارة الجملة طبقا للنشاط الاقتصادي

القيمة بالآلاف جنيه

نوع النشاط	التنشاط الاقتصادي	عدد المنشآت	عدد الفروع بما فيها المركز الرئيسي	الإيرادات المتنوعة									
				خدمات مبيعات	إيرادات اوراق مالية وفوائد دائنة	خصم مكتسب	إيرادات سنوات سابقة	إيجارات دائنة واعات	ارباح رأسمالية	ديون سبق اعدادها	تعويضات لحرامات عمولات	إيرادات اخرى	اجملي الإيرادات
٤٦٦٩	لتتعات الوسيلة الاخرى والفايات والمردة	٤٤٥	٩٥٩	٦٧٩٩٨	٢٩٩٢٥	١٤٣٧٠٠	٢٦٣٥٠	١١٤٥٧	١٤٧	٦٤٥٠	٣٤١٦٦٦	٨٠٤٧٥	٧٠٨١١٨
٤٦٩٠	الغير متخصصة و الانشطة الاخرى التي لم تصنف في مكان آخر	٩٨٤	١٩٤٢	-	١٤٤	٢٢٦٠	٨٢٣	٢١٢٧	٤٧٥	-	٣٨٧٦	٤٥٦	١٠١٦٦

جدول ٨٥ - تقدير إجمالي الإيرادات المتنوعة للمنشآت التجارية ولرؤسها عام ٢٠١٥

للقطاع الخاص بتجارة الجملة طبقا للمحافظات

القيمة بالآلاف جنيه

المحافظات	عدد المنشآت	عدد الفروع بما فيها المركز الرئيسي	الإيرادات المتنوعة									
			خدمات مبيعات	إيرادات اوراق مالية وفوائد دائنة	مكتسب خصم	إيرادات سنوات سابقة	إيجارات دائنة وإعانات	ارباح رأسمالية	ديون سبب اعدامها	تعويضات غرامات عمولات	إيرادات اخرى	اجملي الإيرادات
الإجمالي العام	٣٤٣٩٠	٤٩٨٩٤	٩٢٣٨٤٨	٦٠٠٨٦	٢١٤٢٢٥	١٠٦٦٤٣	٦٧٨٣٩٨	٩٥٤٦٩	٦٤٥٠	٨٠٨٠٩٦٦	٨٧٦٦٣٦٩	١٨٩٢٦٣٤٩
المنامه	٩٠٠٤	١٣٨٧٨	٤٤١٠٠٣٤	٦٠٠٨٦	٢١٢٢٤٠	٦٦٠٩٥	٣٩٧١٦٣	٤٢٦٠	١٢٠٠	٤٧٤١٩٥٩	٨٢٥٤٣٨٦	١٤٢٢٠٤٤٩
الألكندرية	٣٩٤٩	٦٢٦٤	١١٥٥٦	-	٢٥	-	٥٤٠٠٨	٣١٢٥٦	-	٥٧١٥٣	٣٧٨٢٠١	٥٢٣٦٩٩
بورسعيد	٣٣٥	٣٢٥	-	-	-	-	٢٨٥٦	-	-	-	-	٢٨٥٦
السويس	٣١٣	٥٢٨	-	-	-	-	٧٧٤٠	-	-	-	-	٧٧٤٠
دمياط	٨٦٠	٨٦٠	-	-	-	٩٦٠٠	١٧٣٢٠	٤٤٠	-	٣٨٤٠	-	٣١١٠٠
الدقهلية	١٩٦٩	٢٤٤٣	-	-	٤٩٨	-	٣١١٨٤	٣٠	-	٢٨٢٢٠	-	٥٩٩٣٢
الشرقية	١٢٠٦	١٦٤٤	-	-	-	-	٤٦٧١١	١٨٨٣	-	٥٦٦٤٠	-	٨٨٢٣٤
القليوبية	٤٧٤٤	٦٠٠٦	-	-	-	-	٣٨٦٣٦	١٧٦٥٠	-	٥١٠٤٦٠	٢٥٧٢٤	٥٩٤٤٧٠
كفر الشيخ	٥٣٥	٨٢١	-	-	-	-	٢٤	-	-	-	١٠٧٨٢	١٨٥٥٣
المرية	١٧٥٤	٢٤٤٧	١٨٧٠٥	-	-	-	١٦٥٩٤	٣٣٥٤٤	-	٧١٠٦٦	-	١٢٤٨٨٧
المنوفية	٣٦٧	٦٨٢	٨٨٦	-	-	-	٢٣٧٨	-	-	٥١٢٦٤	-	٥١٦٢٤
البحيرة	١٥٩٦	١٨٩٨	-	-	٣٩٠	-	٤٠٦٦٧	٢٦٦	-	٩٤٠	-	٤١١١٣
الإسماعيلية	٦١٠	٨١٩	-	-	-	-	١٢٠٠٤	٨٣٦	-	-	-	١١٨٤٠
المنيا	٢٠٠١	٢٣٥٣	٤٥٠٠٤٨	-	-	٢٥٧٥٦	١٤٧٧٣	٢٥٦	٥٢٥٠	١٧٥٢٩٦٧	٩٧٢٢	١٢٤٥٧١

تابع جدول ٨٥ - تقدير اجمالي الإيرادات المتنوعة للمنشآت التجارية وفروعها عام ٢٠١٥

للقطاع الخاص بتجارة الجملة طبقاً للمحافظات

القيمة بالآلاف جنيه

المحافظات	عدد المنشآت	عدد الفروع بما فيها المركز الرئيسي	الإيرادات المتنوعة									
			خدمات مهاجرة	إيرادات أوراق مالية والمواد الثقيلة	خصم مكتسب	إيرادات سنوات سابقة	إيجارات دائنة واعقبات	أرباح رأسعالية	ديون سبق إعدامها	تعويضات شركات عمولات	إيرادات أخرى	اجمالي الإيرادات
بني سويف	٤٦٤	٦١٣	-	-	-	-	-	-	-	-	٦٩١٣٤٠	٦٩١٣٤٠
الفيوم	٣٧٦	٧٥٢	-	-	-	-	-	-	-	-	-	-
المنيا	١٠٣٣	١٤٦٤	-	-	١٠٧٢	١٩٢	٤٢١٨	٣٠٧	-	-	-	٥٧٨٩
أسيوط	٢٤٤	٤٣١	-	-	-	-	٩٨٥	٥٢٢	-	-	٣٦١٧٠	٣٧٦٧٧
سوهاج	١١١٦	١٣٠٦	-	-	-	-	٣٨٨٦	-	-	-	١٥٩٤٤	١٩٨٢٥
قنا	٢٥٣	٤٥٠	-	-	-	-	١٣٤٤	-	-	-	-	١٣٤٤
أسوان	١٠٤٣	١١٨٤	٤٢٢	-	-	-	٨٩٦٤	-	-	-	١٤٦	٩٥١٨
الأقصر	٦٨٤	٥٠٥	١٢٠٠	-	-	-	٥٢٨	-	-	-	١٦٨٠	٢٤٠٨
البحر الأحمر	٤٧	٤٧	-	-	-	-	-	-	-	-	-	-
الوادى الجديد	٢٢	٦٤	-	-	-	-	٢٥٦	-	-	-	-	٢٥٦
مطروح	٨٥	٨٥	-	-	-	-	-	-	-	-	-	-
شمال سيناء	١١٥	١١٥	-	-	-	-	-	-	-	-	-	-
جنوب سيناء	٥٥	٥٥	-	-	-	-	١٦٥	-	-	-	-	١٦٥

جدول ٨٦ - تقدير اجمالي الإيرادات المتنوعة للمنشآت التجارية وفروعها عام ٢٠١٥

للقطاع الخاص بتجارة الجملة طبقا للكيان القانوني

القيمة بالآلاف جنيه

الكيان القانوني	عدد المنشآت	عدد الفروع بما فيها المركز الرئيسي	الإيرادات المتنوعة									
			خدمات مبيعات	إيرادات أوراق مالية وفوائد دائنة	خصم مكتتب	إيرادات سنوات سابقة	إيجارات دائنة وأعبات	أرباح رأسمالية	ديون سبب اعدامها	تعويضات غرامات عمولات	إيرادات اخرى	اجمالي الإيرادات
الإجمالي العام	٢٤٢٩٠	٤٩٨٩٤	٩٢٢٨٤٨	٦٠٠٨٦	٢١٤٢٢٥	١٠٦٦٤٣	٦٧٨٣٩٨	٩٥٤١٩	٦٤٥٠	٨٠٨٠٩٦٦	٨٧٦٩٣١٩	١٨٩٢٦٣٤٩
مساهمة	١١٢٨	١٥٨٢	٥١٦٩٣٦	٢٠٥٩٢	١٩٨١١٠	٢٨٣٨٢	٢٨٥٨٧	١٧٥٢٧	٦٤٥٠	٢١٨٤٢٧	١٩٨٧٨٩	١٢٥٢٨١٠
مسئولية محدودة	٩٦	٢٨٨	-	-	-	-	-	-	-	-	-	-
برصة بالأسهم	١١٥٦	١٥٦٩	١٢٥٤٥	٥٥٤٤	-	١٦٧٩٤	١٢٠٠	-	-	٤٦٢٦١٠	٢٦٣٩٦	٥٤٧٤٩
فردى	١٧٨٠٩	٢٦٨٢٤	٥٧٧٢	٤٤٥٠	٢٩٠	٢٩٢٢٨	٢٩٢٤٠٤	٧٢٢٥٠	-	٢٨١٦٠٤٦	-	٤٢٣١٦٤٧
شخصى	٨٦٢٢	١٢٢٢٢	٢٩٩٨٨	-	١٥٧٢٥	٩٧٩٢	٧٦٦٩٠	٢١٠٨	-	٢٤٩٨٢٠	٢١٠٢٦٠	٨٢٥٤٨٢
توسية بسيطة	٢٦٤٦	٥٢١٠	٢٥٦٦٠٦	١٩٥٠٠	-	٧٤١٧	١٤٦٨٧٥	٢٥٢٤	-	٢١٦٠٧١٢	٨١٦٠٧٧٤	١١٨٥٤٤١٨
واقف	١٩٠٤	٢٠٧٢	-	-	-	-	٢١٤٦٤	-	-	٩٦٠٤٠	-	١١٢٥٤
اخرى	١٢	٤٦	-	-	-	-	٧٨	-	-	-	-	٧٨

١٠٤٦١



جدول ٨٧ - تقدير الأصول المتداولة والأرصدة المدينة الأخرى للمنشآت التجارية وفروعها عام ٢٠١٥

للقطاع الخاص بتجارة الجملة طبقاً للنشاط الاقتصادي

القيمة بالآلاف جنيه

القيمة بالآلاف جنيه	إجمالي الأصول المتداولة والأرصدة المدينة الأخرى	الأصول المتداولة والأرصدة المدينة الأخرى									عدد الفروع بما فيها المركز الرئيسي	عدد المنشآت	النشاط الاقتصادي	دليل النشاط	
		ارصدة مدينة اخرى	ايرادات مستحقة ومصروفات مدفوعة مقدما	نقدية بالصندوق والبنوك	استثمارات أجنبية	استثمارات في الاسهم والسندات	اوراق قبض	عقلاء	مديون متنوعون	مهمات وقطع غيار وانترات					مخزون بضائع بفرض البيع
١٤٨٩١٣٥٨٤	٦٥١١٦٢٩	١٩٢٦٨٦٨	١٢٢٢٨١٧٧	٧٢٩٢	٣٧٢٥٨٩٤	١١٨٠٢١٣٦	٢٠٧٢٩٥١٩	١٢١٢٣١٩٢	٢٢٦١٨٠	٧٤٥٧٩١٧٠	١٩٨٩٤	٣٤٣٩٠	الإجمالي العام		
١٦٨٢٠٧٧	١٠١٢٤١١	-	٩١٦٦٦٤	-	-	٤٨١٦٨	٦٦٥	٣٥٨٦٨٦	١٢٨٩٨٢	٥٦٧٢٢١	٤٧٤	٣٥٦	مركبات ذات المحركات	٤٥١٠	
١٩١٦٤١٦٣	٧٨٨٨٠	٣٠٦٤٤	١٠٤٥٢٣٥	-	-	١٠٥٥٦٦٨	١٥١٣٧٤٦	٢٢٦٧٧٠٨	٨٠٩	٦١٧٢٤٧٣	٢٠٦٦	١٨٠٦	الاحياء وقطع غيار المركبات ذات المحركات	٤٥٢٠	
٣٧٣٢٨٠٧٤	٢٠١٨٦٥٤	١٥٧٩٤٤٧	٦٤٠٦٧٣٢	٦٤٠٨	-	٩٣٦٤٩٧٦	٦٢٤٧٠٦٣	١٣٣٦٠٣	١١١٣٦٨	١٨٩٧١٠٢٣	٩٩٥٥	٦٧٩٩	على اساس عمد او نظير رسم تشمل الخدمات الخاصة بجماره الخبز	٤٦١	
١٥٦١٧٤٧	-	-	٧٤٥٠٦	-	-	٣٤٢٢	٨٢٢٤	٩٧٥	٨٢٨٩	١٤٦٦٢٣٥	٢٣٢٦	١٩٢٤	المواد الخام الزراعة وللغاية الحية	٤٦٢	
٨٨٢٧٨٢١	٢٠٨٤٤١	١٢٧٣٦٣	٩٨١٦٠٧	٨٨٥	٥٧١٨٠	٣٥٩٢٠٤	٣٠١٨٤٦	٢١٥٣٢٩٥	٤٣٢٤	٣٥٤٠٦١٧	١٤٩٣٠	١١٦٩٥	الاعذية والمشروبات والتبغ	٤٦٣٠	
١٦٦٢٢٣١	٤٥٨٧٦	١٥٦٥	٢٩١١٩٢	-	-	-	١٠٨٣	٣٥٤٠	٣٧٣٨	١٢١٤٢٣٧	٢٣٩٢	١٦٨٤	مستحضرات والمكسبات والاسديت	٤٦٤١	
٤٨٤٨٩٥٦	١٣١٨٨٢١	٣٥٧٤	٣٩٢٣٠٦٦	-	-	٢٦٠٤٥١٤	٨٧٠٤٦١٠	٩٨٠٠٦٦٩	٤١٣٧٨٧٨	٣٠٤٩	٣٣٠٥٦٦١٩	٧٠٩٨	٤١٧٧	السلع المرئية الأخرى	٤٦٤٢
٤٥٩٨١٣٥	٨٩٥٩٠٥	١٩٨٠	٥١٩٢٤٠	-	-	١١٩٢٦٨٨	١٤٩٩٨٨	-	٣٢٥	٨٣٧٠٠٩	١١١٨	٥٣٧	أجهزة الحاسب الالى وأجزائه والبرامج الخاصة به	٤٦٥٦	
٢١٨٤٣٤٥	١٣١٤٠	٣٢٩٦	٦٦٥٢٥	-	-	٢١٩٠	٤٤٤٤٦	٣٢٠	٢٢٤	٣٨٥٤٠٨٤	٢٩٤	٢٦١	معدات و الحلات الأخرى	٤٦٥٦	
٢٠٨٠	-	١٥٤	١٢٢٣	-	-	-	-	٤٥٠	-	١١٥٥	١٧٢	٩٥	أنواع الوقود الصلبة والسائلة و الغازية	٤٦٦١	
٢٠٢٩١٥	-	-	١٢٦٦٩	-	-	-	٤٥٩٩٣	-	٨٣٤	٢٣٣٩٩٩	١٦٦٠	٦٠٥	لحامد و حام للامان	٤٦٦١	
١٢٠٥٨٦٠	٤١٨٧٩	٧٦٩٦	٢٣٤٨١٦	-	-	٥٨٢٠	٤٠٣٩٢	١٧٨٨١	٣٤٩٠	١٤٤٢٨٨٧	٤٦٠٨	٣٠٦٤	مواد البناء والاحذية ومعدات ولوازم السباكة والتدخ	٤٦٦٣	

تابع جدول ٨٧ - تقدير الأصول المتداولة والأرصدة المدينة الأخرى للمنشآت التجارية ولرؤسها عام ٢٠١٥

للقطاع الخاص بتجارة الجملة طبقا للنشاط الاقتصادي

القيمة بالآلاف جنيه

اجملى الأصول المتداولة والأرصدة المدينة الأخرى	الأصول المتداولة والأرصدة المدينة الأخرى										عدد المنشآت	عدد الفروع بما فيها المركز الرئيسى	النشاط الاقتصادي	دليل النشاط
	ارصدة مدينة اخرى	ايرادات مستحقة ومصرفات مدفوعة مقدما	نقدية بفصندوق والبنوك	استثمارات اجنبية	استثمارات فى الاسهم والمندات	أوراق قبض	عملاء	مدينون متنوعون	مهمات وقطع غير وادوات	مخزون بضائع بغرض البيع				
١١٢٧٥٧	٦٨٥٩٦٦	١٧٠٦٢٥	٤٩٤٢٥٨	-	٦٥٤٠٠	٦٨٩٤١٥	٨٥٤٠٩٤	٧٦٤٤٤٤	٤٦٠	٢٢٢٠١٧٠	٩٥٩	٤٤٥	المنتجات الوسيطة الأخرى والتأهات والمخردة	٤٦٦٩
٢٩٩٧٠٢٩	٦٢٩٩	٦٨	٦٢٠٩٧٨	-	٨٠٠	٩١٩٤٢	١٧٤٠٧٦٠	٧٩٤٩٩٣	٢٧٨	٨٠٦٠٤٦	١٩٤٢	٩٨٤	المر متحصمة و الأنشطة الأخرى التي لم تصب في مكان أخر	٤٦٩٠

جدول ٨٨ - تقدير الأصول المتداولة والأرصدة المدينة الأخرى للمنشآت التجارية وفروعها عام ٢٠١٥

للقطاع الخاص بتجارة الجملة طبقا للمحافظات

القيمة بالآلاف جنيه

المحافظات	عدد المنشآت	عدد الفروع بما فيها المركز الرئيسي	الأصول المتداولة والأرصدة المدينة الأخرى										
			مخزون بضائع بغرض البيع	مهمات وأطع غيار وانوات	مدينون متنوعون	عملاء	اوراق قبض	استثمارات في الاسهم والسندات	استثمارات اجنبية	نقدية بالصندوق والبنوك	ايرادات مستحقة ومصروفات منقوعة مقدما	ارصدة مدينة اخرى	
الإجمالي العام	٣٤٣٩٠	٤٩٨٩٤	٧٤٥٧٩١٧٠	٢٦٦١٨٠	١٢١٣٣١٩٣	٢٠٧٢٩٥٤٩	١٤٨٠٢١٣١	٣٧٢٥٨٩٤	٧٢٩٣	١٤٢٢٢٨١٧٧	١٩٢١٩٨١٨	٦٥١٤٦١٩	١١٨٩١٣٥٨٤
القاهرة	٩٠٠٤	١٣٨٧٨	٥٦١٧٠١٠٦	٤٩٢٧١	١٣٣٧٤٧٥	١٥٣٤٢٧٠٢	١٢٢٧٠٠١٣	١٥٣٦٦١٤	٦٤٠٨	٤٩٦٤٣١١	١٦٠٢٤٤٩	٣٨٤٧١٠٥	١٠٩٣٥٨٧٥٥
الإسكندرية	٣٩٤٩	٦٢٦٤	٥٦٩٢٤٩٧	٢٥٤	٦٤٤٩٠	٤٣٧٦٩٢٠	٣٣٩٨٩٠	-	٨٨٥	٤٤٠١٨٣	١٦٢٢١٠	١٨٦٤٤٤	٦٥١٤٤٧٣
بورسعيد	٤٣٥	٢٣٥	٤٣٧٥٥٧	-	-	-	-	-	-	٢٤١٥	-	-	٢٣١٧٧٤
السويس	٣١٣	٥٤٨	١١٠٠٥٠	٢٦٥	-	-	-	-	-	١٥٦٥	-	-	١١١٨٣٠
دمياط	٨٦٠	٨٦٠	٩٥٦٠٠	٣٤٢٠	١٩٢٠	٣٢٠٠	٢٨٤٠	-	-	٣٥٥٢٠	٤٤٨٠	٢٨٤٠	٩٤١٨٩٠
الدهليقة	١٩٦٩	٣٢٤٣	٢٠٢٤٥٤٠	٢٤٠٩	١٦٢٢٧٧	٢١٢٧٧	٤٦٥٨٠	-	-	٥١١٠٠	-	٢٣٢٧	٢٣٠٠٥١٠
الشرقية	١٢٠٦	١٦٤٤	٩٢٢٤٨٨	-	-	-	-	-	-	٩٢٠٢٨	-	-	١٠١٤٥٩٦
البلهية	٤٧٤٤	٦٠٠٦	١٠٠٨٢٩٢	١٩٦٣٠٨	٢٦٤٩١٧	٤٢٨٧٧٧	٢٢١١٤٧	-	-	٢٠٨٢٦٠	-	١٦٨٢٠	٦٥٥٤٥٦١
كفر الشيخ	٥٣٥	٨٤٦	٢٤٣٢٣	١٨١	-	-	-	-	-	٢٦٤٦٦	٢٤٠	-	٦٠٠٥
الغربية	١٧٥٤	٢٤٩٧	١٦٧٠٨٠	١٢٤٥٦	٢١١٣	١٨٩٥٠	-	-	-	٥٩٠٦١٠	٢٥٢	-	٧٩١٢٥٦
المنيا	٣٦٧	٦٨٢	١٥٦٥٢	٣١٥	-	-	-	-	-	٥٣٨٠	-	١٥	١١٢١١
البحيرة	١٥٩٦	١٨٩٨	٥٨٤٢٨	-	١٥٦	-	-	٢١٤١٢	-	٣٦٧١٢	-	-	١١٦٧٠٤
الأسماعيلية	٦١٠	٨١٩	٤٢٨٨٨	-	-	-	-	-	-	٢٠٥٠	-	-	٤٥٢٢٨
الفيحة	٢٠٠١	٢٣٥٣	٧٧٨٩٧٠٣	-	٥٢٨٧٥٦٥	٢٥٠١٦٦٤	١٧٣٠٦٧١	٥٧٩٨٠	-	٢٧٠٤٢٦٤	١٥٧١٦٩	١١٤٦٤٨١	١١١١٤٩٠٨

تابع جدول ٨٨ - تقدير الأصول المتداولة والأرصدة المدينة الأخرى للمنشآت التجارية وأروعاها عام ٢٠١٥

للقطاع الخاص بتجارة الجملة طبقاً للمحافظات

القيمة بالآلاف جنيه

المحافظات	عدد المنشآت	عدد القروع بما فيها المركز الرئيسى	الأصول المتداولة والأرصدة المدينة الأخرى												
			مخزون بضائع بغرض البيع	مهمات و قطع غيار و ادوات	مدينون متنوعون	علام	اوراق قبض	استثمارات فى الأسهم والسندات	استثمارات أجنبية	نقدية بالصندوق والبنوك	ايرادات مستحقة ومصروفات مدفوعة مقلما	ارصدة مدينة اخرى			
بنى سويف	٤٦٤	٦٦٣	٦٠٢٤٥	٩٤٥	-	-	-	-	-	-	-	٨٥٢٥٠	-	-	١٤٦٦٤٠
الفيوم	٣٧٦	٧٥٢	١٥٠٤٠	٣٧٦	-	-	-	-	-	-	-	١٥٠٤	-	-	١٦٦٩٠
الجيا	١٠٣٣	١٤٦٤	٦٧٣٢٦	-	١١١٣٠	٣٢٦	-	-	-	-	-	٥٠٩٩٣	٦٦٨	١١١٨٤	١٤١١٤٢
أسوط	٤٤٤	٤٣١	٥٦٤	٢٣٥	-	-	-	-	-	-	-	٢٥٧٠	-	-	٢٣٦٩
سوهاج	١١١٦	١٣٠٦	٢١٦٤٨	-	-	-	-	-	-	-	-	٨٥٢٣	-	-	٣٠١٨١
سا	٤٥٢	٤٥٠	٦٠٠٥٨	-	-	-	-	-	-	-	-	١٥٧٤	-	-	١١١٢٦
شمال سيناء	١٠٤٣	١١٨٤	٧٥٢	-	-	-	-	-	-	-	-	٢٠١٥٥	-	-	٢٠٩٠٧
الأقصر	٢٨٤	٥٠٥	٨٨٥٠	-	-	-	-	-	-	-	-	٦٠٧٤	-	-	١٠٩٦٤
الشرقية	٤٧	٤٧	-	-	-	-	-	-	-	-	-	-	-	-	-
الوادى الجديد	٣٢	٦٤	٩٢٨	-	-	-	-	-	-	-	-	٢٥٦	-	-	١١٩٤
مطروح	٨٥	٨٥	١٠٦٢٥	-	-	-	-	-	-	-	-	٢٥٥٠	-	-	١٢١٧٥
شمال سيناء	١١٥	١١٥	٤٠٢٥	-	١١٥٠	٨٠٥	-	-	-	-	-	٢٢٢٥	٢١٥	-	٩٦٦٠
شمال سيناء	٥٥	٥٥	-	-	-	-	-	-	-	-	-	١٣٧٥	-	-	١٢٧٥

جدول ٨٩ - تقدير الأصول المتداولة والأرصدة المدينة الأخرى للمنشآت التجارية ولرؤسها عام ٢٠١٥

للقطاع الخاص بتجارة الجملة طبقا للكيان القانوني

القيمة بالآلاف جنيه

الاجمالي الأصول المتداولة والأرصدة المدينة الأخرى	الأصول المتداولة والأرصدة المدينة الأخرى										عدد الفروع بما فيها المركز الرئيسي	عدد المنشآت	الكيان القانوني
	أرصدة مدينة الأخرى	إيرادات مستحقة ومصروفات مطلوعة مظما	نقدية بالصندوق والبنوك	استثمارات أجنبية	استثمارات في الاسهم والسندات	اوراق قبض	عملاء	مدينون متنوعون	مهمات وقطع غيار وادوات	مخزون بضائع بغرض البيع			
١٤٨٩١٣٥٨٤	٦٥١٤٤٢٩	١٩٢٦٨١٨	١٤٢٢٨٦٧٧	٧٢٩٣	٣٧٢٥٨٩٤٦٤٨٠	٢١٣١٢٠٧٢٩٥٤٩	١٢١٣٣١٩٣	٢٦٦١٨٠	٧٤٥٧٩١٧٠	٤٩٨٩٤	٣٤٣٩٠	الاجمالي العام	
٢٢٨٩٣٨٨٩	٢٢٩٢٢٩١	١٦٨٠٠٢٨	٢٤٨٨٦١٦	٨٨٥	٩١٣٤٠	٤٨١٨٦١٩	٣٠٤٤٦٠٣	٥٩٦٦٢٤١	١٦٦٨١٣	١٢٤٠٣٤٥٣	١٥٨٣	١١٣٨	مساهمة
٣٨٥٩٦	-	-	١٩٢	-	-	-	-	-	-	٣٨٤٠٠	٢٨٨	٩٦	متولة محدودة
٢٤٠٦٦٦٦	٩٨٠٥٨٤	٢٢٦٦	٤٦٦٢١٣	-	٦٥٤٠٠	١٨٤٨٠٠	٣٤١٤٤٤	٦٧٥٤٦٤	-	١٣٨٩٠٠٠	١٥٦٩	١١٥٦	نوسبة بالاسهم
٢٣٨٨٤٠٢٨	١٨١١٨٩	٢٩٦٨٣	١٦٩٤٠٤٤	٦٤٠٨	-	٨٠٤٢٢	٦١٦٦٠٥	٧٤١٩٧٠	٨١٧٥٩	١٦٩٥٢١٢٨	٢٦٨٢٤	١٧٨٠٦	بردى
١٢٤٤٩٦١١	٤٠٩٨٧٩	٤٠٠٦٠	٢٧٨٢٦٣٠	-	-	٧٠٠٤٣٠	٤١٤٥١٤٠	١٠٧٧١١٧	١٤٩٤٩	١٤٩٧٨٠٠٦	١٢٢٢٢	٨٦٣٣	تصانص
٦٤٠٥٠٠٥٥	٣١١٢٦٢١	١٦٦٨٢٦	٥٧٤٤١٣٣	-	٣٥٦٤١٥٤	٩٥١٨٠٢٠	١٢٥٨٦٧٥٧	٣٦٧٢٠٤٤	١٩٢٨	٢٥٦٩٩٥٦٣	٥٣١٠	٢٦٤١	نوسبة سطة
١١١٥٥٨	-	-	٧١٨٤٩	-	-	-	-	٣٥٧	٧٢١	١١٨٦٢١	٢٠٧٢	١٤٠٤	واقع
٦٥	-	-	-	-	-	-	-	-	-	-	٢٦	١٢	اخرى

جدول ٩٠ - تقدير الخصوم المتداولة والأرصدة الدائنة الأخرى للمنشآت التجارية ولروعها عام ٢٠١٥

للقطاع الخاص بتجارة الجملة طبقا للنشاط الاقتصادي

القيمة بالآلاف جنيه

القيمة بالآلاف جنيه	الخصوم المتداولة والأرصدة الدائنة				عدد الفروع بما فيها المركز الرئيسي	عدد المنشآت	النشاط الاقتصادي	تليل النشاط
	أرصدة دائنة أخرى	اوراق دفع	موردين	دائنون متنوعون				
٥٦٩٥٣٤٤٢	١٠٢٠٠٤٤٥	١٠٠٩٦٩٨٩	٢١٧٢١٧٧١	١٤٩٣٤٢٣٧	٤٩٨٩٤	٣٤٣٩٠	الإجمالي العام	
٢٢٩٢٧٤	١٨٩٠	١٦٤٦٦٧	٢٩٤٤٢	٤٢٢٧٥	٤٧٤	٣٥٩	لمركبات ذات المحركات	٤٥١٠
٥٤٩٦٨٠٢	٤٠٢٧٨٠	٢٩٨٤٦٦	٢٤٩٤٨٢	٤٢٤٦٠٧٤	٢٠١٦	١٨٠٦	ن أجزاء وقطع عيار لمركبات ذات المحركات	٤٥٣٠
٧٢٤٧٨١٢	٢٢٣٢٨٠٧	٢١٨٨٦٦	٤٠٦٩٠٢١	٨٧٧١٢٣	٩٩٥٥	٦٧٩٩	على اسلح عقد او بطر رسم تشمل الخدمات الخاصة بتجارة الجملة	٤٦١٠
٤٥١٢٤	٣٠١٤	-	٢٣٢٢٢	١٨٨١٨	٢٣٢٦	١٩٣٤	لمواد الخام الزراعية والثلاشية الحية	٤٦٢٠
٤٢١٧٢٧٠	٢٧٢٢٤٩٥	٧٩٨٦٥	١١٤٧٠٤	٢٩٩٢٠٦	١٤٩٣٠	١١٦٩٥	الأعدبة والمشروبات والتبغ	٤٦٣٠
٧٩١٥٣٢	٥٦١٠٩	٨٥٧١١	٣٥٢٧٣٦	٢٩٦٩٧٥	٢٣٩٢	١٦٨٤	المسوحات والملموسات والأحذية	٤٦٤١
٢٢٠٢٢٠٥٢	١٧١٣٩٤٦	٧٨٦٤١١٩	١٤٤١٩٤٣٤	٨٢٢٥٥٥٤	٧٠٩٨	٤١٧٧	السلع المنزلية الأخرى	٤٦٤٩
١٥٠٢٦٠٧	٢٦٦٢٣٢	١٨٧٥٦٨	٨٩٦٨٣٠	٥٢٩٧٦	١١١٨	٥٣٧	أجهزة الحاسب الآلي وأجزاءه والبرامج الخاصة به	٤٦٥١
٤٧٤٩٦١	١٥٩٤٢	٢٤٦٦٠٤	١١٦٤١٥	-	٣٩٤	٢٦٦	المعدات و الخلات الأخرى	٤٦٥٩
-	-	-	-	-	١٧٢	٩٥	أنواع الوثود الضلعية والسائلة و العارية	٤٦٦١
١٢٩٤	-	-	٦٣٩٤	-	١٢١٠	٦٠٥	للمعادن وخام المعادن	٤٦٦٢
١٧٦١٢٥	١٦٦١٧	-	١٣٢٣٩٢	٢٨٤١٦	٤٩٠٨	٢٠١٤	مواد البناء والأجهزة ومعدات ولوازم الساكنة والشقق	٤٦٦٣

تابع جدول ٩٠ - تقدير الخصوم المتداولة والأرصدة الدائنة الأخرى للمنتجات التجارية وفروعها عام ٢٠١٥

للقطاع الخاص بتجارة الجملة طبقاً للنشاط الاقتصادي

القيمة بالآلاف جنيه

إجمالي الخصوم المتداولة والأرصدة الدائنة الأخرى	الخصوم المتداولة والأرصدة الدائنة				عدد الفروع بما فيها المركز الرئيسي	عدد المنشآت	النشاط الاقتصادي	تليل النشاط
	أرصدة دائنة أخرى	أوراق دفع	موردين	دائنون متنوعون				
٢.١٧٨٢٠	١٥٨٤١٧٢	١٥٤٧٥٨	٩٦٩٩١٢	٣.٨٩٨٧	٩٥٩	٤٤٥	التساحات الوسيطة الأخرى والشبابات والمردة	٤٦٦٩
١٦٦٢٨٤٨	٨٣٩٢٠	٦٠٠٢٦٩	٤٩١٧١٦	٤٣٦٨٢٢	١٩٤٢	٩٨٤	العمر منحصصة و الانتعلة الأخرى التي لم تصنف في مكان آخر	٤٦٩٠

جدول ٩١ - تقدير الخصوم المتداولة والأرصدة الدائنة الأخرى للمنشآت التجارية وأروعها عام ٢٠١٥

للقطاع الخاص بتجارة الجملة طبقاً للمحافظات

القيمة بالآلاف جنيه

اجمالي الخصوم المتداولة والأرصدة الدائنة الأخرى	الخصوم المتداولة والأرصدة الدائنة				عدد الفروع بما فيها المركز الرئيسي	عدد المنشآت	المحافظات
	ارصدة دائنة اخرى	اوراق دفع	موردين	دائنون متتوعون			
٥٦٩٥٣٤١١	١٠٢٠٠٤٤٥	١٠٠٩٩٩٨٩	٢١٧٢١٧٧١	١٤٩٣٤٢٣٧	٤٩٨٩٤	٣٤٣٩٠	الاحتمالي العام
٤٢٩١٧٦١١	٤٧١٥٣٥١	٩٠٦٢٩٣٦	١٩٢٨٤٤١٦	٩٨٢٤٩١٢	١٣٨٧٨	٩٠٠٤	القاهرة
٦٣٤١٨٠٤	١٥٢٦٠٦٩	٤٢٣٠٧٥	٣٠٥٣٣٥	٨٧٢٢٥	٦٢٦٤	٣٩٤٩	الألكندرية
-	-	-	-	-	٢٣٥	٣٣٥	بورسعيد
-	-	-	-	-	٥٢٨	٣١٣	السويس
٨٣٦٠	٢٨٤٠	-	-	٤٤٨٠	٨٦٠	٨٦٠	دمياط
٢٤٤٦٠٤	١٣٦٧٨	-	٢٩٧٤	٢٢٧٩٥٢	٣٢٤٣	١٩٦٦	الدقهلية
-	-	-	-	-	١٦٤٤	١٢٠٦	الشرقية
٣٥٠٠٦	-	١١٢٦٧٢	١٥٢٦١٧	٣٤٧٥٦	٦٠٠٦	٤٧٤٤	القليوبية
٣٠٠٠	٣٠٠٠	-	-	-	٨٢١	٥٣٥	كفر الشيخ
-	-	-	-	-	٢٤٩٧	١٧٥٤	الغربية
-	-	-	-	-	٦٨٢	٣٦٧	المنوفية
١١٧٥٠	-	-	١١٧٥٠	-	١٨٩٨	١٥٩٦	البحيرة
-	-	-	-	-	٨١٦	٦١٠	الأسماعيلية
١١٠٤١١١١	٣٩٠٨٥٠٧	٤٤٨٣٠٩	١٩٥٦١٨٣	٤٧٣٦١٤٣	٣٣٥٣	٢٠٠١	المنيا



تابع جدول ٩١ - تقدير الخصوم المتداولة والأرصدة الدائنة الأخرى للمنشآت التجارية ولزروعها عام ٢٠١٥

للقطاع الخاص بتجارة الجملة طبقاً للمحافظات

القيمة بالآلاف جنيه

المحافظات	عدد المنشآت	عدد الزروع بما فيها المركز الرئيسي	الخصوم المتداولة والأرصدة الدائنة				إجمالي الخصوم المتداولة والأرصدة الدائنة الأخرى
			دائنين متنوعون	موردين	أوراق دفع	أرصدة دائنة أخرى	
بنى سويف	٤٦٤	٦١٢	-	-	-	-	
الفيوم	٢٧٦	٧٥٢	-	-	-	-	
المنيا	١٠٢٢	١٤٦٤	١٨٠٩٤	٧٥٧٦	-	٢٥٦٧٠	
أسيوط	٢٤٤	٤٢٦	-	-	-	-	
سوهاج	١١١٦	١٣٠١	-	-	-	-	
قنا	٢٥٢	٤٥٠	-	-	-	-	
أسيان	١٠٤٢	١١٨٤	-	-	-	-	
الأقصر	٢٨٤	٥٠٥	-	-	-	-	
البحر الأحمر	٤٧	٤٧	-	-	-	-	
الوادى الجديد	٢٢	٦٤	-	-	-	-	
مطروح	٨٥	٨٥	-	-	-	-	
شمال سيناء	١١٥	١١٥	٥٧٥	٩٢٠	-	١١٩٥	
جنوب سيناء	٥٥	٥٥	-	-	-	-	

جدول ٩٢ - تقدير الخصوم المتداولة والأرصدة الدائنة الأخرى للمنشآت التجارية ولزوعها عام ٢٠١٥

للقطاع الخاص بتجارة الجملة طبقاً للكيان القانوني

القيمة بالآلاف جنيه

القيمة بالآلاف جنيه	الخصوم المتداولة والأرصدة الدائنة				عدد الفروع بما فيها المركز الرئيسي	عدد المنشآت	الكيان القانوني
	أرصدة دائنة أخرى	أوراق دفع	موردين	دائنون متنوعون			
٥٦٩٥٣٤٤٢	١٠٢٠٠٤٤٥	١٠٠٩٦٩٨٩	٢١٧٢١٧٧١	١٤٩٣٤٢٣٧	٤٩٨٩٤	٣٤٣٩٠	الإجمالي العام
١٥٩٨٥٢٥٩	٦٤٤٤٢٥٩	١٠٢٧٩٧٢	٢٧٨١٩٤٢	٤٩٢٢٠٨٤	١٥٨٢	١١٢٨	مساهمة
-	-	-	-	-	٢٨٨	٩٦	مسئولية محدودة
٥١٥٢٠٢	١٤١٤٠٢	١٢٨٤٤٥	٤٠١٥١	٢٢٥٢٠٥	١٥٦٩	١١٥٦	نوعية الأسهم
٩٤٥١٢٩١	٢٢٧٠٨١	٢٢٢٨٧	٢٢٥٩٢١	٨٨٤٥٩٠٢	٢٦٨٢٤	١٧٨٠٩	ردى
٢٤٠٠٢٧٨	٤٠٦٢٤٧	٩٤٢٢٤٩	١٥٤٢٩١٩	٥٠٨٨٦٢	١٢٢٢٢	٨٦٢٢	نضام
٢٧٥٥٤٢٤٩	٢١٧٢١٨٤	٧٩١٥٩٢٥	١٦٠٢٠٨٢٧	٤١٢٢٧٢	٥٢١٠	٢٦٤١	نوعية سطة
١٦٨٨٢	٧٢	-	-	١٦٨١٠	٢٠٧٢	١٩٠٤	والع
-	-	-	-	-	٢٦	١٢	أخرى

جدول ٩٣ - تقدير حركة الأصول الثابتة للمنشآت التجارية وفروعها عام ٢٠١٥

للقطاع الخاص بتجارة الجملة طبقاً للنشاط الاقتصادي

القيمة بالآلاف جنيه

صافي الأصول الثابتة	الأصول الثابتة				عدد الفروع بما فيها المركز الرئيسي	عدد المنشآت	النشاط الاقتصادي	لميل النشاط
	الهلاك العلم	استحقات خلال العلم	إضافات خلال العلم	القيمة التقديرية أول العلم				
٣١٥١٣٠٨٢	٤٢٤٢٧٧٤	٥٣٧١٧٥	١٤١٠٢٣	٣٦٦٥٣٠٠٨	٤٩٨٩٤	٣٤٣٩٠	الإجمالي العام	
٦٢٧٤٦٩	٣٥٧٣٠	٢٨٨٦	١١٧٦٦	٦٥٤٣١٩	٤٧٤	٣٥٩	لمركبات ذات المحركات	٤٥١٠
٥٢٥١٥٨٣	٢٩٩٣٦٠	٨٤٧٨	٣٤٩	٥٥٥٩٠٧٢	٢٠١٦	١٨٠١	من أجزاء ولقطع غير المركبات ذات المحركات	٤٥٢٠
٩٨٨٦٦٥١	٢٧٧٥٦٠٠	٤٣٧٦٦٢	٣٠٤٠٦	١٣٠٦٩٧٠٧	٩٩٥٥	٦٧٩٩	على أسس عقد أو نظير رسم تشمل الخدمات الخاصة بتجارة الجملة	٤٦١٠
١٣٠٥٢٢٦	٦٦٢٥٩	٣٣٢	٤٩٠	١٣٧١٣٢٧	٢٣٢٦	١٩٣٤	لمواد الخام الزراعية والملائمة الحية	٤٦٢٠
٢٩٨٠٤٠٩	١٣١٩٦٧	٧٦٠٠	٧١٢	٢١١٩٠٢٤	١٤٩٣٠	١١٦٩٥	الأغذية والمشروبات والتبغ	٤٦٣٠
١٠٢٧٨٤٤	٣٠٥٦٠	-	-	١٠٥٨٤٠٤	٢٣٩٢	١٦٨٤	للمسوحات والمطبوعات والأحذية	٤٦٤١
٤٥١٨٨٨٤	٦٢٨٩٩٠	٧٦٨٩٢	٨٨٨٥١	٥١٣٥٩١٦	٧٠٩٨	٤١٧٧	السلع المنزلية الأخرى	٤٦٤٩
٦٦٥٣٨١	٧٧٠٥٠	١٧٢٠	٢١٣٤	٦٩٠٧١٧	١١١٨	٥٣٧	أجهزة الحاسب الآلي وأجزائه والبرامج الخاصة به	٤٦٥١
٨٣٦٤٩	١١٩١٠	٤	٥	٩٥٥٢٨	٣٩٤	٢٦٦	للمعدات والحالات الأخرى	٤٦٥٩
٤٥٥٦	٥٨١	-	-	٥١٣٧	١٧٢	٩٥	أنواع الوقود الصلبة والسائلة و الغازية	٤٦٦١
١٥٦٥٤١٥	٢٢٣٢٢	-	-	١٥٨٧٧٧٧	١٢١٠	٦٠٥	للمعادن وخام للمعادن	٤٦٦٢
٢٧١٤١٧١	٧١٩٤٨	-	٢٦٦	٢٧٨٩١٥٨	٤٩٠٨	٣٠١١	مواد البناء والأجهزة ومعدات ولوازم السباكة والتدفئة	٤٦٦٣

تابع جدول ٩٣ - تقدير حركة الاصول الثابتة للمنشآت التجارية وأروعها عام ٢٠١٥

للمنطقة الخاص بتجارة الجملة طبقاً للنشاط الاقتصادي

القيمة بالآلاف جنيه

صافي الأصول الثابتة	الأصول الثابتة				عدد الفروع بما فيها المركز الرئيسي	عدد المنشآت	النشاط الاقتصادي	تدفق النشاط
	إهلاك العام	استثمارات خلال العام	إضافات خلال العام	القيمة الدفترية أول العام				
٧٧٤٣٥٤	٥١٨٨٠	١٦٠٠	٣٤٨٩	٨٢٧٣٤٢	١٥٩	٤٤٥	للتجارات الوسيطة الأخرى والتفاهات والحردة	٤٦٦٩
١٥٧٣٨٤	٣٢٦٠٧	-	٤٤٠	١٨٩٥٥٩	١٩٤٢	٩٨٤	المرمى منحصصة و الأنشطة الأخرى التي لم تصنف في مكان آخر	٤٦٩٠

جدول ٩٤ - تقدير حركة الأصول الثابتة للمنشآت التجارية وأروعها عام ٢٠١٥

للقطاع الخاص بتجارة الجملة طبقا للمحافظات

القيمة بالآلاف جنيه

صافي الأصول الثابتة	الأصول الثابتة				عدد الفروع بما فيها المركز الرئيسي	عدد المنشآت	المحافظات
	إهلاك العام	استيعادات خلال العام	اضافات خلال العام	القيمة التقديرية أول العام			
٣١٥١٣٠٨٢	٤٢٤٢٧٧٤	٥٣٧١٧٥	١٤٠٠٢٣	٣٦١٥٣٠٠٨	٤٩٨٩٤	٣٤٣٩٠	الإجمالي العام
١٦٤٤٨٢٠٧	٣١٠٦٦٧٢	٤٢١٤٥٢	٤٠٩١٨	٢٠٤٤٥٥١٥	١٣٨٧٨	٩٠٠٤	القاهرة
١٤١١٤٤٦	٩٧٠٧٤	٧٥٢٠	١١٠٣	١٥١٤٩٢٧	٦٢٦٤	٣٩٤٩	الأسيوط
١٤١٥٢٨	١١٧٧٨	-	-	١٥٢٣٠٦	٢٢٥	٢٢٥	بورسعيد
٤٥٩١٥	٨٦٠	-	-	٤٦٧٧٥	٥٢٨	٢١٢	السويس
٦٥٧٦٨٠	١٦٠٦٠	-	-	٦٧٢٧٤٠	٨٦٠	٨٦٠	دمياط
١٧٢٧١٥٥	٦١٥٢٩	-	-	١٧٩٨٦٨٤	٣٢٤٢	١٩٦٩	الدقهلية
٣٢٤٢٨٤	١٢٩٤٤	-	-	٢٤٨٢٢٨	١٦٤٤	١٢٠٦	الشرقية
١٢٧٠٠٠٧	٦٨٢٤٠	٣٦١٥٤	٨٩٩٧٢	١٢٨٧٤٢٩	٦٠٠٦	٤٧٤٤	القليوبية
٨٢٢٢٠	٧٧٨٩	-	-	٩٠٠٠٩	٨٢١	٥٢٥	كفر الشيخ
٤٥٢٢٣٩	٢٤٥١١	-	-	٤٧٧٨٥٠	٢٤٩٧	١٧٥٤	الغربية
٧٢١١٤	٤٥٤٤	-	-	٧٧٦٥٦	٦٨٢	٣٦٧	المنيا
٥١٩٧٠٦	١٥٥٠٨	-	-	٥٣٥٢١٤	١٨٩٨	١٥٩٦	البحيرة
١٥٧٢٧٤٦	١٨٠٢٤	-	-	١٥٩٠٧٧٨	٨١٩	٦١٠	الأسماعلية
٥٥٦٤٧٥٠	١٦٤٢٢٨	٥٩٠٤٨	٨٠٠٥	٦٠٨٠٥٢١	٢٢٥٢	٢٠٠٦	المهنة

تابع جدول ٩٤ - تدبير حركة الأصول الثابتة للمنشآت التجارية ولرؤسها عام ٢٠١٥

للقطاع الخاص بتجارة الجملة طبقاً للمحافظات

القيمة بالآلاف جنيه

صافي الأصول الثابتة	الأصول الثابتة				عدد الفروع بما فيها المركز الرئيسي	عدد المنشآت	المحافظات
	إهلاك العام	استيعادات خلال العام	إضافات خلال العام	القيمة الدفترية أول العام			
٤٢٤٧	٢١٥	-	-	٤٥٤٢	٦١٢	٤٦٤	بنى سويف
٤٦٢٦	٥٦١	-	-	٤٧٠٠	٧٥٢	٣٧٦	الفيوم
١٧٦٤٢٢	٢٦٢٤	-	٤٥	١٨٠٠٤٢	١٤٦٤	١٠٢٢	الفيوم
٤٠٧١٠	٥٦٧٩	-	-	٤٦٢٨٩	٤٢١	٢٤٤	أسيوط
٢٦٢٢١	٤٥٧٩	-	-	٢٦٧٧٨٩	١٣٠١	١١١٦	سوهاج
٤٨٠٧٨	٢٤٥٢	-	-	٥١٥٢٠	٤٥٠	٢٥٢	فيها
٤٨٨٢٧٥	٩٩٦٠	-	-	٤٩٨٢٢٥	١١٨٤	١٠٤٢	أسيوط
٥٢٢٨٩	٦٧٧	-	-	٥٢٠٦٦	٥٠٥	٢٨٤	الأقصر
٦١١٠	١٠٨١	-	-	٧١٩١	٤٧	٤٧	الشرقية
٤٩٩٤	٤٨٠	-	-	٥٤٧٢	٦٤	٢٢	الوادى الجديد
٢٦٢٠	٢٤٠	-	-	٢٥٧٠	٨٥	٨٥	مطروح
٨٥١٠	٦٩٠	-	-	٩٢٠٠	١١٥	١١٥	شمال سيناء
٤٩٥	٥٥	-	-	٥٥٠	٥٥	٥٥	جنوب سيناء

جدول ٩٥ - تقدير حركة الاصول الثابتة للمنشآت التجارية وفروعها عام ٢٠١٥

للقطاع الخاص بتجارة الجملة طبقاً للكيان القانوني

القيمة بالآلاف جنيه

صافي الاصول الثابتة	الاصول الثابتة				عدد الفروع بما فيها المركز الرئيسي	عدد المتشآت	الكيان القانوني
	الهالك العام	استهلاكات خلال العام	اضافات خلال العام	القيمة الدفترية أول العام			
٣١٥١٣.٨٢	٤٢٤٢٧٧٤	٥٣٧١٧٥	١٤.٠٢٣	٣٦١٥٣.٠٨	٤٩٨٩٤	٣٤٣٩٠	الاجمالي العام
١١٧٨٧٧٤.٠	٢٧٨٤١١٤	٣٥٣٧٣٢	١٣٢٤٨٢	١٤٧٩٢١.٤	١٥٨٣	١١٢٨	مساهمة
٤٨٠	-	-	-	٤٨٠	٢٨٨	٩٦	شركة محدودة
١٨٦.٥٩	٦٥٧٥٧	٢٢٢	١١٤٤	٧٥١.٠٤	١٥٦٩	١١٥٦	توسعة بالأشهر
٧٣.٧٤٣٧	١٧٨٤١٦	٢٤٧٤٦	١٨	٧٨١.٥٨٤	٢٦٨٢٤	١٧٨٠٩	فردى
٤١١٨٨٦٤	٢٩١٥٩٢	-	١.١٥	٤٤٣٩٤٤١	١٢٢٢٢	٨٦٣٢	تصان
٧٤٧٦.٥٧	١١٨٥٢٤	١٥٨٣٦٤	٤٣٦٣	٨٢٤٨٥٩٢	٥٣١٠	٣٦٤١	توسعة بسيطة
١٠٥.٥٤	١٣٥٨	-	-	١٠٩٤١٢	٢.٧٢	١٩٠٤	ذائع
١٣٩١	-	-	-	١٣٩١	٢٦	١٢	اخرى

جدول ٩٦ - تقدير رأس المال المستثمر للمنشآت التجارية وفروعها عام ٢٠١٥

للمنطقة الخاص بتجارة الجملة طبقا للنشاط الاقتصادي

القيمة بالآلاف جنيه

صافي رأس المال المستثمر	العجز المرحلي (-)	رأس المال المستثمر						عدد الفروع بما فيها المركز الرئيسي	عدد المنشآت	النشاط الاقتصادي	دليل النشاط
		اجملي	ارصدة دائنة للبنوك	فروض قصيرة وطويلة الأجل	المخصصات	فاترض مرحلي	احتياطيات ماعدا شراء السندات				
٦٨٧.٥٧٥٧	٧٣٢٦٨٨٨	٧٦.٤٢٦٤٥	١٢١٥٩٩.٥	٥٨٤٥٤٤١	٣٦٥٧٧١٥	١٣٦٦٨٩٩٤	٦٨٧٢٩٣١	٣٢٨٣٧٦٥٩	٤٩٨٩٤	٣٤٣٩٠	الاجمالي العام
٢٦٦١٢.٩	-	٢٦٦٦١.٩	٥٩٥٢٩٣	١١.٢٤٥٨	١٩٣٨٢	-	٢٨٤٨٩	٩٥.٥٨٦	٤٧٤	٣٥٩	المركبات ذات المحركات
٤٦٦٥٣٥٧	-	٤٦٦٥٣٥٧	-	١٨٥٨٧٨٤	٢٥٥٢٨٢	١٩١٣٧٤	٤.٨٣٢	١٨٦٦.٨٥	٢.١٦	١٨.١	في أجزاء وقطع عيار المركبات ذات المحركات
١٦٥٩١.٦٥	٨٧٤٤٣٨	٢.٤٦٢٥.٢	٢٥٤٨٢٨٩	٢٣٤٥١٣٤	١.٧٩٤٤٧	١٧٢٨.٧٣	٣٢٢٣٢٥٢	٩٤٢٩٣.٨	٩٩٥٥	٦٧٩٩	على اسم عقد او تطور رسم تشمل الخدمات الخاصة بتجارة الجملة
٨٦.٦٦٣٨	-	٨٦.٦٦٣٨	-	-	٢٣٧٥	٨١.٠٧١.٠	-	٥.٣٥٥٣	٢٢٢٦	١٩٣٤	التزاد الخام الزراعية والماشية الحية
٢١٢١.٩٨	٨٩٢.٤	١٢٢.٤.٤	٥١١٨٩٩	٣.١٣١٥	١٨٤٢	٣١٨١٣	١٣٧٢٩.٠	١٣٢٦٢٦٣	١٤٩٣.٠	١١٦٩٥	الأعدية والمشروبات والتبغ
٦.١٤٧٨	-	٦.١٤٧٨	١٨٢٤٩٦	٩٢.٠.٠	-	٣٧٥٣٥	١١٦٥٤	٢٧٧٧٩٣	٢٣٩٢	١٦٨٤	المسوحات والملابس والأحذية
٤٤٤٩٣٦٦٣	٦١٨٢٦٨	٢٥١٢١٤٣١	٧.٧.٠.٥٨	-	١٨٢٥٩٤٨	٢٧٣٢٩٤٦	٢٨١٢.٤	١.٦٧٩٤٧٥	٧.٩٨	٤١٧٧	السلع المرئية الأخرى
١٥٨٢٣٥٥	٢٩٧٥٨.٠	٢٨٨.٩٣٥	١١.٠.٣٢٧	١٢٢١٥.٠	١٨٣٥٢٤	٢٩٢٢.٠	٨٧٥٩	١٣٤٦٩٥٥	١١١٨	٥٣٧	أجهزة الحاسب الالى وأجهزته والبرامج الخاصة به
١٦٨٢٤.٠	٧٥٧٤	١٧٥٩١٤	٥٩٧.٠	٩٦.٠.٠	١١٢٤	٤٦٧٤.٠	-	١١٢٥.٢	٣٩٤	٢٦١	المعدات و المحلات الأخرى
٢٩٨	-	٢٩٨.٠	-	-	-	-	-	٢٩٨.٠	١٧٢	٩٥	أنواع الوقود الصلبة والسائلة و الغازية
١٦٢٩٩٤	٣٩٣.٦٥	٥٥٧.١٩	-	-	-	-	-	٥٥٧.١٩	١٢١.٠	٦.٥	المعادن و حام المعادن
١٣٤٦٧٦٣	٤٢٤	١٣٤٣١١٧	١٥٢١	٤.٠.٠	٥١٤.٠	١٦٣٩.٠٨	٩٦.٠.٠	١١.٩.٦٨	٤٩.٠.٨	٣.٩٤	مواد البناء والأجهزة وسفنات ووزن المساكاة والنفط



تابع جدول ٩٦ - تقدير رأس المال المستثمر للمنشآت التجارية وفروعها عام ٢٠١٥

للقطاع الخاص بتجارة الجملة طبقا للنشاط الاقتصادي

القيمة بالآلاف جنيهه

صافي رأس المال المستثمر	العجز المرحل (-)	رأس المال المستثمر						عدد الفروع بما فيها المركز الرئيسي	عدد المنشآت	النشاط الاقتصادي	دليل النشاط	
		اجمالي	ارصدة دائنة للبنوك	فروض قصيرة وطويلة الأجل	المخصصات	فائض مرحل	احتياطيات ماعدا شراء الممنذات					رأس المال المنفوع
١٢٦٢٢.٣	٥.٤٨٢٧٥	٦٣١.٤٧٨	٣٧٩.٠٠	-	٢٨٢٢٧٥	٥٢٨٩١٧	٤٨٥٩٧٥	٤٩٦٥٤١١	٩٥٩	٤٤٥	المنتجات الوسيطة الأخرى والتفاهات والحردة	٤٦٦١
٧١٧.٨٤	-	٧٤٧.٨٤	٦١٥٢	-	٤١٧	١٨٢٧٨	١٤٥٧٦	٧.٧٦٦٦	١٩٤٢	٩٨٤	القر متعممة و الأنشطة الأخرى التي لم تدس في مكان آخر	٤٦٦٠

جدول ٩٧ - تقدير رأس المال المستثمر للمنشآت التجارية ولرؤسها عام ٢٠١٥

للقطاع الخاص بتجارة الجملة طبقاً للمحافظات

القيمة بالآلاف جنيه

صافي رأس المال المستثمر	العجز المرحل (-)	رأس المال المستثمر						عدد المنشآت بما فيها المركز الرئيسي	عدد المنشآت	المحافظات	
		إجمالي	أرصدة دائنة للبنوك	أروض قصيرة وطويلة الأجل	المخصصات	فترض مرحل	احتياطيات ماعدا شراء المندات				رأس المال المدفوع
٦٨٧.٥٧٥٧	٧٣٣٦٨٨٨	٧٦.٤٢٦٤٥	١٢١٥٩٩.٥	٥٨٤٥٤٤١	٣٦٥٧٧١٥	١٣٦٦٨٩٩٤	٦٨٧٢٩٣١	٣٣٨٣٧٦٥٩	٤٩٨٩٤	٣٤٣٩٠	الإجمالي العام
٤٥٥٥٣٥٦	٧٢٨٥٤٢٣	٥٢.٣٨٧٧٩	١.٩٤١٣٥٩	٣٤٨٢٣٥٢	٢.٤٩٧٤٠	٤٣٥٤٩٤٤	٦٦٧٦٢١٨	٢٤٥٥٣٦١٨	١٣٨٧٨	٩٠٠٤	القاهرة
٤٣٧٨٧٥٧	٧٦٠	٤٣٧٩٥١٧	١١.٣٠٩٤	٨٢٧١٦٦	٤٣٤٢٢	٤٨٣١٠٦	٢٢٩٥٠	١٨٩٨٧٧١	٦٢٦٤	٣٩٤٩	الأسيوط
٤٣٧٥	-	٤٣٧٥	-	-	-	-	-	٤٣٧٥	٢٣٥	٣٣٥	بورسعيد
٧٩١٧	-	٧٩١٧	-	-	-	-	-	٧٩١٧	٥٢٨	٣١٣	السويس
٨٣١٢٠	-	٨٣١٢٠	-	-	٥١٢٠	-	٩٦٠٠	٦٨٤٠٠	٨٦٠	٨٦٠	دمياط
٩١٢٩٢٨	-	٩١٢٩٢٨	-	-	٣٢٠٥	٨٢٩٧٦٧٢	-	٨٢٤٠٥١	٣٢٤٣	١٩٦٩	الدقهلية
٦١٢٧٠	-	٦١٢٧٠	-	-	-	-	-	٦١٢٧٠	١٦٤٤	١٢٠٦	الشرقية
٢٣٩١٤٢١	-	٢٣٩١٤٢١	٧٨١٢	١١.٢٤٥٨	١٩٣٨٣	-	٥٣٤٣١	١٢.٨٣٥٧	٦٠٠٦	٤٧٤٤	القليوبية
٤٠٥٢٠٠	-	٤٠٥٢٠٠	-	-	-	-	-	٤٠٥٢٠٠	٨٢١	٥٣٥	كفر الشيخ
١٢٤٥٦٤	-	١٢٤٥٦٤	-	-	-	-	-	١٢٤٥٦٤	٢٤٩٧	١٧٥٤	المرية
١٥٦٦٨	-	١٥٦٦٨	-	-	٧٤٠	-	-	١٤٩٢٨	٦٨٢	٣٦٧	المنوفية
٧٨.٨٥	-	٧٨.٨٥	-	-	-	-	-	٧٨.٨٥	١٨٩٨	١٥٩٦	السيوة
٢١٨٧٩	-	٢١٨٧٩	-	-	-	-	-	٢١٨٧٩	٨١٩	٦١٠	الإسماعيلية
٥٠٤٢٧٣٦	٥٠٥٩٠	٥٠٨٥٣٢٦	١.٧٦٤٢	٤٣٢٤٦٥	٥٣٥٣٥٧	٤٧٨.٤٠	١.٩٧٣٢	٣٤٣١.٩٠	٢٣٥٣	٤٠٠١	الفيحة

تابع جدول ٩٧ - تقدير رأس المال الممنثر للمنشآت التجارية ولرؤسها عام ٢٠١٥

للقطاع الخاص بتجارة الجملة طبقا للمحافظات

القيمة بالآلاف جنيهه

المحافظات	عدد المنشآت	عدد الفروع بما فيها المركز الرئيسى	رأس المال الممنثر					رأس المال المدفوع	احتياطيات ماعدا شراء المستندات	فائض مرحل	المخصصات	أروض قصيرة وطويلة الأجل	ارصدة دائنة للبنوك	اجملى	اتعجز المرحل (-)	صافى رأس المال الممنثر
			اجملى	ارصدة دائنة للبنوك	أروض قصيرة وطويلة الأجل	المخصصات	فائض مرحل									
بي سرف	٤٦٤	٦١٣	١٨٦٨٠٠	-	٣٠٢٤٧	-	-	-	-	-	-	-	٢١٧٠٤٧	-	٢١٧٠٤٧	
الفيوم	٣٧٦	٧٥٢	٢٢٥٦٠	-	-	-	-	-	-	-	-	-	٢٢٥٦٠	-	٢٢٥٦٠	
نجا	١٠٣٣	١٤٦٤	١٠٨١٠	-	٣٢٢٢٣	٥٦	-	-	-	-	-	-	٤٣١٨٩	-	٤٣١٨٩	
اسيوط	٢٤٤	٤٣١	١٠٤٢٣	-	١٢١١٤	-	-	-	-	-	-	-	٢٢٥٣٧	-	٢٢٥٣٧	
سيهياح	١١١٦	١٣٠١	١٠٤٧٢١	-	-	٤٥٢	-	-	-	-	-	-	١٠٥١٧٣	-	١٠٥١٧٣	
نا	٢٥٣	٤٥٠	٧٩٨٢	-	-	-	-	-	-	-	-	-	٧٩٨٢	-	٧٩٨٢	
اسوان	١٠٤٣	١١٨٤	١٠٦٠٠	-	-	-	-	-	-	-	-	-	١٠٦٠٠	-	١٠٦٠٠	
الأقصر	٢٨٤	٥٠٥	٧٦١٣١٧	-	-	-	-	-	-	-	-	-	٧٦١٣١٧	-	٧٦١٣١٧	
البحر الأحمر	٤٧	٤٧	١٤١	-	-	-	-	-	-	-	-	-	١٤١	-	١٤١	
الوادى الجديد	٣٢	٦٤	١٩٢	-	-	-	-	-	-	-	-	-	١٩٢	-	١٩٢	
شمال سيناء	٨٥	٨٥	١٧٠٠٠	-	-	-	-	-	-	-	-	-	١٧٠٠٠	-	١٧٠٠٠	
شمال سيناء	١١٥	١١٥	٣٤٥٠	-	-	٢٢٠	-	-	-	-	-	-	٣٦٨٠	١١٥	٣٥٦٥	
جنوب سيناء	٥٥	٥٥	١١٠٠	-	-	-	-	-	-	-	-	-	١١٠٠	-	١١٠٠	

جدول ٩٨ - تقدير رأس المال المستثمر للمنشآت التجارية وفروعها عام ٢٠١٥

للقطاع الخاص بتجارة الجملة طبقاً للكيان القانوني

القيمة بالآلاف جنيه

صافي رأس المال المستثمر	العجز المرحل ( - )	رأس المال المستثمر						عدد الفروع بما فيها المركز الرئيسي	عدد المنشآت	الكيان القانوني	
		اجملي	ارصدة دائنة للبنوك	قروض قصيرة وطويلة الأجل	المخصصات	فائض مرحل	احتياطيات ماعدا شراء السندات				رأس المال المنفوع
٦٨٧.٥٧٥٧	٧٣٢٦٨٨٨	٧٦.٤٢٦٤٥	١٢١٥٩٩٠٥	٥٨٤٥٤٤٦	٣٦٥٧٧٦٥	١٣٦٦٨٩٩٤	٦٨٧٢٩٣٦	٣٣٨٣٧٦٥٩	٤٩٨٩٤	٣٤٣٩٠	الإجمالي العام
١٧٧٢٦٨١٦	٦٠٠٥٦٨٠	١٢٧٣٥٤٩٦	٢٥٥٦٩٣٥	٢٩٣٢٩٠٣	١٤٩٦٦٦٢	١٨٢٠٠٧٣	٨٠٤١٩٧	١٤١٢٤٧٦٦	١٥٨٣	١١٣٨	مساهمة
٢٨٤	-	٢٨٤	-	-	-	-	-	٢٨٤	٢٨٨	٩٦	سعرلة محددة
٢٢٢٨٠٠٨	٧٦٠	٢٢٢٨٧٦٨	٤٤٩٨٦	١٨٥٨٧٨٤	٢٢٦٧	٢٧٤١٨٦	١٤٦٠٣٠	٨٥١٥٢٠	١٥٦٩	١١٥٦	نوسبة بالأسهم
١.٧٢٧٢٢٢	٥٨٦٦٣	١١٤٢٢٢٩٦	٤٩٨٤	-	٢٠٥٧	٨٢١١٢٩٣	٣٨٤٤٨	٢٠٦٥٦٤	٢٦٨٢٤	١٧٨٠٩	فردى
٦٢ ٩٨٨٤	٦٧٨٦٨٨	٦٩٨٨٥٧٠	٦٦٢٩٦٦	١٣٠٥٨٨	٢٢٨٢١	٦٧٢٨٩٨	٢١٢٣٢٦	٥٢٧٥٩٩١	١٤٢٢٩	٨١٣٢	تضامن
٢٠٦٠٤١١٦	٦٥٥٩٧	٢٠٦٧٠٠٢٣	٨٨٤٠٠٥٤	٩٢٣١٦٦	٢١٢١٩٤٨	٢٦٥٧٧٩٤	٥٦٧١٩٣٠	١٠٤٥٥٦٣١	٥٣١٠	٢٦٤١	بروسية سيطرة
٦٥٨٧٨	-	٦٥٨٧٨	-	-	-	٣١٧٥٥	-	٦٤١٢٢	٢٠٧٢	١٩٠٤	والبح
١٣٠	-	١٣٠	-	-	-	-	-	١٣٠	٢٦	١٣	اخرى

جدول ٩٩ - تقدير المشروعات تحت التنفيذ للمنتجات التجارية وفروعها عام ٢٠١٥

للقطاع الخاص بتجارة الجملة طبقاً للنشاط الاقتصادي

القيمة بالآلاف جنيه

نوع النشاط	عدد المنشآت	عدد الفروع بما فيها المركز الرئيسي	تكوين استثماري				انفاق استثماري		
			رصيد اولي العام	الاضافات خلال العام	اصول تكاملت ومعدة للإنتاج خلال العام	رصيد اخر العام	رصيد اولي العام	الاضافات خلال العام	اصول تكاملت ومعدة للإنتاج خلال العام
الإجمالي العام	٣٤٣٩٠	٤٩٨٩٤	٣٦٤٥٠٠٣	٩٤١١٩٤	٨٩٥٣٠	٤٤٩٦٦٦٧	٤١٣٠٠٣	٢١٤٥	٤٦٥٦٤٨
٤٥١٠	٢٥٩	٤٧٤	-	-	-	-	-	-	-
٤٥٢٠	١٨٠٦	٢٠١٦	٢٤٨٥٦٢٤	٩١٠٦٠٠	-	٢٣٩٦٦٢٤	-	-	-
٤٦١٠	٦٧٩٩	٩٩٥٥	١٩٢١٤٠	١٦٥٢٦	٥٠٧٠	٢٠٤٦٠٦	-	-	-
٤٦٢٠	١٩٢٤	٢٢٢٦	-	-	-	-	-	-	-
٤٦٣٠	١١٦٦٥	١٤٩٣٠	-	-	-	-	-	-	-
٤٦٤١	١٦٨٤	٢٣٩٢	٥٨٤٨	-	٥٨٤٨	-	-	-	-
٤٦٤٩	٤١٧٧	٧٠٦٨	١٩٦٦١	٥٢٥٨	١٠٦١٢	١٤٢٣٧	٢٩٩٩٤٨	-	٢٩٩٩٤٨
٤٦٥١	٥٢٧	١١١٨	-	-	-	-	٥٥٥	٢١١٥	١٧٠٠
٤٦٥٩	٢٦١	٢٩٤	-	-	-	-	-	-	-
٤٦٦١	٩٥	١٧٢	-	-	-	-	-	-	-
٤٦٦٢	٦٠٥	١٢١٠	-	-	-	-	-	-	-
٤٦٦٣	٢٠١٤	٤٩٠٨	-	-	-	-	-	-	-

تابع جدول ٩٩ - تفكير المشروعات تحت التنفيذ للمنشآت التجارية وفروعها عام ٢٠١٥

للقطاع الخاص بتجارة الجملة طبقا للنشاط الاقتصادي

القيمة بالآلاف جنيه

رقم النشاط	النشاط الاقتصادي	عدد المنشآت	عدد الفروع بما فيها المركز الرئيسي	تكوين استثماني				انطلاق استثماني			
				رصيد اول العام	الإضافات خلال العام	اصول تكاملت ومعدة للإنتاج خلال العام	رصيد الخر العام	رصيد اول العام	الإضافات خلال العام	اصول تكاملت ومعدة للإنتاج خلال العام	رصيد الخر العام
٤٦٦٩	المتاحات الوسيطة الأخرى والغامبات والحردة	٤٤٥	٩٥٩	٩٤٠٧٠٠	٨٨٠٠	٦٨٠٠٠	٨٨٦٥٠٠	٦١٢٥٠٠	-	-	١١٢٥٠٠
٤٦٦٠	العمر متحصلة و الأنشطة الأخرى التي لم تحصل في مكان آخر	٩٨٤	١٩٤٢	-	-	-	-	-	-	-	-

جدول ١٠٠ - تقرير المشروعات تحت التنفيذ للمنشآت التجارية ولرؤسها عام ٢٠١٥

للقطاع الخاص بتجارة الجملة طبقاً للمحافظات

القيمة بالآلاف جنيه

المحافظات	عدد المنشآت	عدد الفروع بما فيها المركز الرئيسي	تكوين استثماري				انطلاق استثماري		
			رصيد اول العام	الإضافات خلال العام	اصول تكاملت ومعدة للإنتاج خلال العام	رصيد اخر العام	رصيد اول العام	الإضافات خلال العام	اصول تكاملت ومعدة للإنتاج خلال العام
الإجمالي العام	٣٤٣٩٠	٤٩٨٩٤	٣٦٤٥٠٠٣	٩٤١١٩٤	٨٩٥٣٠	٤٤٩٩٦٦٧	٤١٣٠٠٣	٢١١٥	٤١٥١٤٨
القاهرة	٩٠٠٤	١٣٨٧٨	١٠٨٥٩٧٩	٢١٧٩٤	٢١٥٣٠	١٠٨٦٢٤٣	٤١٢٤٤٨	-	٤١٢٤٤٨
الأسكندرية	٣٩١٩	٦٢٦٤	-	-	-	-	-	-	-
بورسعيد	٢٢٥	٢٢٥	-	-	-	-	-	-	-
السويس	٢١٣	٥٧٨	-	-	-	-	-	-	-
دمياط	٨٦٠	٨٦٠	-	-	-	-	-	-	-
الدقهلية	١٩٦٩	٣٢٤٣	-	-	-	-	-	-	-
الشرقية	١٢٠٦	١٦٤٤	-	-	-	-	-	-	-
القليوبية	٤٧٤٤	٦٠٠٦	-	-	-	-	-	-	-
كفر الشيخ	٥٢٥	٨٢١	-	-	-	-	-	-	-
المرية	١٧٥٤	٢٤٩٧	-	-	-	-	-	-	-
المنوفية	٣٦٧	١٨٢	-	-	-	-	-	-	-
البحيرة	١٥٩٦	١٨٩٨	-	-	-	-	-	-	-
الأسماعلية	٦٠	٨١٩	-	-	-	-	-	-	-
المنيا	٢٠٠١	٢٣٥٣	٢٥٥٩٠٢٤	٩١٩٤٠٠	٦٨٠٠٠	٢٤١٠٤٤٤	٥٥٥	٢١١٥	٢٧٠

تابع جدول ١٠٠ - تنفيذ المشروعات تحت التنفيذ للمنشآت التجارية وفروعها عام ٢٠١٥

للقطاع الخاص بتجارة الجملة طبقاً للمحافظات

القيمة بالآلاف جنيه

المحافظات	عدد المنشآت	عدد الفروع بما فيها المركز الرئيسي	تكوين استثماري				انطلاق استثماري		
			رصيد أول العام	الإضافات خلال العام	أصول تكملت ومدة للإنتاج خلال العام	رصيد آخر العام	رصيد أول العام	الإضافات خلال العام	أصول تكملت ومدة للإنتاج خلال العام
بنى سويف	٤٦٤	٦١٣	-	-	-	-	-	-	
المنوف	٣٧٦	٧٥٢	-	-	-	-	-	-	
الفي	١٠٣٢	١٤٦٤	-	-	-	-	-	-	
أسيوط	٢٤٤	٤٣٦	-	-	-	-	-	-	
سوهاج	١١٦٦	١٣٠١	-	-	-	-	-	-	
ق	٢٥٣	٤٥٠	-	-	-	-	-	-	
أسيوط	١٠٤٣	١١٨٤	-	-	-	-	-	-	
الأقصر	٢٨٤	٥٠٥	-	-	-	-	-	-	
البحر الأحمر	٤٧	٤٧	-	-	-	-	-	-	
الوادى الجديد	٣٧	٦٤	-	-	-	-	-	-	
مطروح	٨٥	٨٥	-	-	-	-	-	-	
شمال سيناء	١١٥	١١٥	-	-	-	-	-	-	
جنوب سيناء	٥٥	٥٥	-	-	-	-	-	-	



جدول ١٠١ - تقدير المشروعات تحت التلويذ للمنشآت التجارية ولمروعها عام ٢٠١٥

للقطاع الخاص بتجارة الجملة طبقا للكيان القانوني

القيمة بالآلف جنيه

الكيان القانوني	عدد المنشآت	عدد الفروع بما فيها المركز الرئيسي	تكوين استثماري				انفاق استثماري		
			رصيد اول العام	الاضافات خلال العام	اصول تكاملت ومعدة للانتاج خلال العام	رصيد اخر العام	رصيد اول العام	الاضافات خلال العام	اصول تكاملت ومعدة للانتاج خلال العام
الاحصالي العام	٣٤٣٩٠	٤٩٨٩٤	٣٦٤٥٠٠٣	٩٤١١٩٤	٨٩٥٣٠	٤٤٩٩٦٦٧	٤١٣٠٠٣	٢١٤٥	٤١٥١٤٨
مساهمة	١١٣٨	١٥٨٣	٣٤٥١٨٦٣	٩٢٤٦٥٨	٨٤٤٦٠	٤٢٩٢٠٦١	١١٣٠٥٥	٦١٤٥	٦٦٥٦٠٠
مسئولية محدودة	٩٦	٢٨٨	-	-	-	-	-	-	-
نوصية بالاسهم	١١٥٦	١٥٦٩	-	-	-	-	-	-	-
مردى	١٧٨٠٩	٢٦٨٢٤	-	-	-	-	-	-	-
تسلس	٨٦٣٣	١٢٢٢٢	٨٩٤٠٠	-	-	٨٩٤٠٠	-	-	-
موصية بسيطة	٤٦٤١	٥٣١٠	١٠٣٧٤٠	١٦٥٣٦	٥٠٧٠	١١٥٦٠٦	٢٩٩٩٤٨	-	٢٩٩٩٤٨
واقع	١٩٠٤	٢٠٧٢	-	-	-	-	-	-	-
اخرى	١٣	٢٦	-	-	-	-	-	-	-

جدول ١٠٢ - تنفيذ حركة المخزون للمنشآت التجارية وأروعها علم ٢٠١٥

للقطاع الخاص بتجارة الجملة طبقا للنشاط الاقتصادي

القيمة بالآلاف جنيه

المر	العلم	مطلقات وغردة		ادوات كتابية ومطبوعات		قطع غير ومواد ومهمات		مواد تعبئة وتغليف		الوقود والزيوت والشحومات		بضائع بغرض البيع		عدد المنشآت	النشاط الاقتصادي	المر	العلم	
		العلم	العلم	العلم	العلم	العلم	العلم	العلم	العلم	العلم	العلم	العلم	العلم					
١١٨٣	٢٠٩٦	٢٦٢٧	٦٨٧٩	٥٠٠٤	٥٥٢٤	١٣٥٢٤٩	١٥٢٠٤٤	١١٨١٦٠	١٠٢٧٨٧	٤٠٤٠	٣٦٧١	٧٤٥٧٩١٧٠	٧٢٥٢٦٧٥٤	٤٩٨٩٤	٣٤٣٩٠		الاجمالي العام	
١٨٦٩	-	-	-	٢٧٨	٢٧٢	١٢٧٠٢٩	١٤٢٦٧٤	-	-	١٥٧٥	٢٠٣٧	٥٦٧٢٢١	٤٧٧٢٤٢	٤٧٤	٣٥٦		٤٥١٠	تركيبات ذات الحركات
-	-	-	-	٥٩٤	٥٩٤	-	-	٢١٥	٢١٥	-	-	٦١٧٢٢٧٢	٥٥١٨٠٧٢	٢٠١٦	١٨٠١		٤٥٢٠	في أجزاء وقطع عيار للتركيبات ذات الحركات
-	-	-	-	١١٩٢	٤٧٦	٣١٢٩	١١٣٩	١٠٠٥٥٧	٨٦٥٥٢	١٤٩٠	٧٤٥	١٨٩٧١٠٢٢	١٨٤٦٦٩١٤	٦٩٥٥	٦٧٩٩		٤٦١٠	على اساس عند او نظر رسم تشمل الخدمات الخاصة بتجارة الجملة
-	-	٤٩٢٥	٦٩٢٥	١٩٩	٤٠١	٩٧٥	٩٧٥	٣٩٠٠	٣٩٠٠	٢٩٠	٢٩٠	١٤٦٦٢٣٥	١٢٠٠٣٥٧	٢٣٢٦	١٩٣٤		٤٦٢٠	للوقود الحام الزراعية والمائية الحية
-	-	-	-	١١٩٠	١٢٧٨	٤٦١	٤٦٩	٢٣٩٧	٤٠٦٥	٢٨١	٢٩١	٣٥٤٠٦٦٧	٣٢٩٨٧٠٠	١٤٩٢٠	١١٦٩٥		٤٦٣٠	الأغذية والمشروبات والتبغ
-	-	-	-	٤٢٧	٥٩٨	-	-	٣٣١١	٤١١١	-	-	١٣١٤٢٣٧	١٠٦٨١٩٧	٢٣٩٢	١٦٨٤		٤٦٤١	المسوحات والملابس والأحذية
-	-	-	-	٦٣٢	٦١٥	١٨٩	١٨٩	٢١٥٢	٢١٥٢	٧٤	٧٤	٢٢٠٥٦٢١٩	٣٦٨٤٧٩٩٥	٧٠٩٨	٤١٧٧		٤٦٤٩	اتساع لتزلية الأخرى
-	-	-	-	١٢٠	٣٩٠	-	-	١٩٥	٨٤٥	-	-	٨٣٧٠٠٩	١٠١٠٧٨٦	١٦١٨	٥٢٧		٤٦٥١	أسهمه الملابس الآل وأجزاء والبرامج الخاصة به
-	-	-	-	-	-	-	-	٤٢٤	١٥٦	-	-	٢٨٥٤٠٨٤	٢٨٧٤٠١	٢٩٤	٢٦١		٤٦٥٩	المعدات و الحالات الاخرى
-	-	-	-	-	-	-	-	-	-	-	-	١١٥٥	١١٥٥	١٧٢	٩٥		٤٦٦١	أنواع الوقود المضطه والسائلة و الغازية
-	-	٤١٧	٢٤٧٥	-	-	٤١٧	٢٢٢٤	-	-	-	-	٢٢٣٩٩٩	١٥٣٣٦٧	١١١٠	٦٠٥		٤٦٦٢	المعادن وحام المعادن
١٠١٤	١٦٩٦	-	-	١١٦	١٣٠	٣٦٤٤	٢٩٧٤	-	-	١٣٠	٣٤	١٤٤٢٨٨٧	١٢١٦٧٧٥	٤٩٠٨	٣٠١٤		٤٦٦٣	مواد البناء والاحذية وسعدات ولوازم السلكة والتعبئة

تابع جدول ١٠٢ - تقدير حركة المخزون للمنشآت التجارية وفروعها عام ٢٠١٥

للقطاع الخاص بتجارة الجملة طبقا للنشاط الاقتصادي

القيمة بالآلاف جنيه

نظير النشاط	النشاط الاقتصادي	عدد المنشآت	عدد الفروع يما فيها المركز الرئيسي	بضائع بغرض البيع		الوقود والزيوت والشحومات		مواد تعبئة وتظيف		قطع غيار ومواد ومهمات		ادوات كتابية ومطبوعات		مخلفات وخردة		اخرى	
				اول العام	اخر العام	اول العام	اخر العام	اول العام	اخر العام	اول العام	اخر العام	اول العام	اخر العام	اول العام	اخر العام	اول العام	اخر العام
١٦٦٩	المتصاف الوسيطة الاخرى والتعاقبات والخردة	٤٤٥	٩٥٩	٢١٨٨٥٢٨	٢٢٢٠١٧٠	-	-	٤٧	-	-	-	١٧٥	٧٥	١٧٩	٢٨٥	١٠٠	٢٠٠
١٦٩٠	الغير منحصمة و الأنشطة الاخرى التي لم تصنف ل سكان آخر	٩٨٤	١٩٤٢	٦٩١٢٥٤	٨٠١٠٤١	-	-	٦٩٤	٢٠٨	-	-	٦٩٢	٧٠	-	-	-	-

جدول ١٠٣ - تقدير حركة المخزون للمنشآت التجارية ولرؤسها علم ٢٠١٥

للقطاع الخاص بتجارة الجملة طبقا للمحافظات

القيمة بالآلاف جنيه

المحافظات	عدد المنشآت	عدد الفروع بما فيها المركز الرئيسي	بضائع بغرض البيع		الوقود والزيوت والشحومات		مواد تعبئة وتغليف		قطع غيار ومواد ومهمات		ادوات كئيبة ومطبوعات		مخلفات وخردة		الخرق	
			أول العام	آخر العام	أول العام	آخر العام	أول العام	آخر العام	أول العام	آخر العام	أول العام	آخر العام	أول العام	آخر العام	أول العام	آخر العام
الاجمالي العام	٣٤٣٩٠	٤٩٨٩٤	٧٢٥٢٦٧٥٤	٧٤٥٧٩١٧٠	٣٦٧١	٤٠٤٠	١٠٢٧٨٧	١١٨١٦٠	١٥٢٠٤٤	١٣٥٣٤٩	٥٥٢٢	٥٠٠٤	٦٨٧٩	٣٦٢٧	٢٠٩٦	٤١٨٣
القاهرة	٩٠٠٤	١٢٨٧٨	٥٩٥١٤٦٧٩	٥٦١٧٠١٠٦	٣٦	٧٧١	٣٧٧٩٨	٤٣١٤٤	١٢٨٦	١١١٨	٢٢٠	٥٧٩١	٣٦٢٥	٤٦٧	٤٠٠	١١١٦
الأسكندرية	٣٩٤٦	١٦٦٤	١٦٦٠٩٠٤	٥٦٩٣٢١٧	-	-	-	-	١٤٩	-	٢٥٤	٢٥٤	-	-	١٦٩٦	٤٠٥١
بورسعيد	٢٣٥	٢٢٥	٢٢٦١٧٢	٢٢٧٥٥٧	-	-	-	-	-	-	-	-	-	-	-	-
السويس	٣١٢	٥٦٨	١٠٥٧٥٠	١١٠٠٥٠	-	-	٦١٥	٦١٥	-	-	-	-	-	-	-	-
دمياط	٨٦٠	٨٦٠	٨١٧٢٠	١٥٦٠٠	-	-	٢٢٠	٢٢٠	٢٨٤٠	٢٢٠٠	-	-	-	-	-	-
الدقهلية	١٩٦٦	٢٤٤٢	١٨٩٨٤٥١	٢٠٢٤٥٤٠	٢٧٠	٤٦٦	٢١١٩	١٧٧٧	٨٦	٨٦	٨٦	٨٠	-	-	-	-
الشرقية	١٢٠٦	١٦٤٤	٩٠٠١١٤	٩٢٢٤٨٨	-	-	-	-	-	-	-	-	-	-	-	-
القليوبية	٤٧٤٤	٦٠٠٦	٩٦٦٧٠٩	١٠٠٨٢٩٤	٢٠٢٧	١٥٧٥	٥٥٥٩٧	٦٧٢٠٥	١٤٤٦٨٨	١٢٧٠٠٠	١٧٢	٤٧٨	-	-	-	-
كفر الشيخ	٥٢٥	٨٢٦	٢٠٥٨٩	٢٣٢٢٢	-	-	١٨٦	١٨٦	-	-	-	-	-	-	-	-
الغربية	١٧٥٤	٢٤٩٧	١٦٧٥٨٩	١٦٧٠٨٠	١١٣٥	١١٣٥	٤٩٧٦	٤٨٨٨	٢٥٨٠	٢٥٨٠	٧٢٢	٧٢٢	٢٩٢٥	٢٩٢٥	-	-
المنوفية	٣٦٧	٦٨٢	١٢٨٩٠	١٥٦٥٤	٩٢	٩٢	٧٤	٧٤	-	-	١٤٨	١٤٨	-	-	-	-
البحيرة	١٥٩٦	١٨٩٨	٥١١٢٨	٥٨٤٢٨	-	-	-	-	-	-	-	-	-	-	-	-
الإسماعيلية	٦١٠	٨١٩	٤٧٦٢٤	٤٦٨٨٨	-	-	-	-	-	-	-	-	-	-	-	-
المرسى	٢٠٠٦	٢٢٥٢	٢٧٨٤٢٥٦	٧٧٨٩٧٠٢	-	-	-	-	-	-	-	-	-	-	-	-
بنى سويف	٤٦٤	١١٢	١١٠٩	٦٠٢١٥	-	-	-	-	٢١٥	٢١٥	٦٢٠	٦٢٠	-	-	-	-

تابع جدول ١٠٣ - تقدير حركة المخزون للمنشآت التجارية وفروعها عام ٢٠١٥

للقطاع الخاص بتجارة الجملة طبقا للمحافظات

القيمة بالآلاف جنيه

المحافظات	عدد المنشآت	عدد الفروع بما فيها المركز الرئيسي	بضائع بقرض البيع		الوقود والزيوت والشحومات		مواد تعبئة وتغليف		قطع غيار ومواد ومهمات		اثوات كتابية ومطبوعات		مخلفات وخردة		اخرى	
			اول العام	اخر العام	اول العام	اخر العام	اول العام	اخر العام	اول العام	اخر العام	اول العام	اخر العام	اول العام	اخر العام	اول العام	اخر العام
البحر	٢٧٦	٧٥٢	١١٧٨٤	١٥٠٤٠	-	-	٥٦٤	٣٧٦	-	-	١٨٨	-	-	-	-	-
المنيا	١٠٢٢	١٤٦٤	٦٦٥٥٤	٦٧٣٣٦	-	-	-	-	-	-	-	-	-	-	-	-
أسوط	٢٤٤	٤٣٦	٤٧٠	٥٦٤	-	-	-	-	-	-	٣٢١	١٢٥	-	-	-	-
سوهاج	١١١٦	١٢٠٦	١٥٢٨٠	٢١٦٤٨	-	-	-	-	-	-	-	-	-	-	-	-
قا	٢٥٢	٤٥٠	١٤٩٤٧	٢٠٠٥٨	-	-	-	-	-	-	-	-	-	-	-	-
أسياد	١٠٤٣	١١٨٤	٤٢٣	٧٥٢	-	-	١٠٤٣	-	-	-	-	-	-	-	-	-
الأقصر	٢٨٤	٥٠٥	٥٧٣٦	٨٨٥٠	-	-	-	-	-	-	-	-	-	-	-	-
البحر الأحمر	٤٧	٤٧	-	-	-	-	-	-	-	-	-	-	-	-	-	-
الوادى الجديد	٣٢	٦٤	٧٣٦	٩٢٨	-	-	-	-	-	-	-	-	-	-	-	-
مطروح	٨٥	٨٥	١٠٦٦٥	١٠٦٦٥	-	-	-	-	-	-	-	-	-	-	-	-
شمال سيناء	١١٥	١١٥	٤٠٤٥	٤٠٢٥	-	-	-	-	-	-	-	-	-	-	-	-
جنوب سيناء	٥٥	٥٥	-	-	-	-	-	-	-	-	-	-	-	-	-	-

جدول ١٠٤ - تقدير حركة المخزون للمنشآت التجارية ولرؤسها عام ٢٠١٥

للقطاع الخاص بتجارة الجملة طبقاً للكيان القانوني

القيمة بالآلاف جنيه

الكيان القانوني	عدد المنشآت	عدد الفروع بما فيها المركز الرئيسي	بفرض البيع		الوقود والزيوت والشحومات		مواد تعبئة وتغليف		قطع غيار ومواد ومهمات		ادوات كتابية ومطبوعات		مخلفات وخردة		اخرى	
			اول العام	آخر العام	اول العام	آخر العام	اول العام	آخر العام	اول العام	آخر العام	اول العام	آخر العام	اول العام	آخر العام	اول العام	آخر العام
الاجمالي العام	٣٤٣٩٠	٤٩٨٩٤	٧٢٥٢٦٧٥٤	٧٤٥٧٩٩١٧٠	٣٦٧١	٤٠٤٠	١٠٢٧٨٧	١١٨١٦٠	١٥٢٠٤٤	١٣٥٣٤٩	٥٥٢٢	٥٠٠٤	٦٨٧٩	٣٦٢٧	٢٠٩٦	٤١٨٢
ساعة	١١٢٨	١٥٨٢	١٠٩٠٥٢٤٧	١٢٤٠٢٤٥٣	٢٠٥٧	١٥٨٥	٢٢٠٩٥	٢٧٤٥١	١٤٢٧٢٨	١٢٧٠٨	٨٨٤	٦٤٧	١٥٠	٥٠	٤٠٠	١١٦٩
مستوية محدودة	٩٦	٤٨٨	٣٨٤٠٠	٣٨٤٠٠	-	-	-	-	-	-	-	-	-	-	-	-
بورصة للأسهم	٩١٥٦	١٥٦٩	١٠٩٧٤٨١	١٣٨٩٠٠٠	-	-	-	-	-	-	-	-	-	-	-	-
فردى	١٧٨٠٩	٢٦٨٢٤	١٨٩١٠٧٢٨	١٩٩٥٢١٢٨	٢٩٦	٤٩٦	٦٣٧٦٥	٧٤٨٠٤	٢٤٢٠	١٥٠٧	١٩٤٢	١٣٧٩	٦٧٢٩	٢٥٧٧	١٦٦٦	١٠١٤
تضامس	٨٦٣٣	١٢٢٢٢	١٠٦٧٩٩٧٤	١٤٩٧٨٠٠٦	٩٤٠	١٦٨٥	٦٠٩٥	٥٠٧٤	٥٥٨١	٦٤٤٧	١٤٧٠	١٧٤٣	-	-	-	-
توسعة سيطرة	٣٦٤٦	٥٣١٠	٢٥٦٩٩٥٦٢	٢٠٨٠٤٦١٤	٢٧٨	٢٧٨	٦٩٧	٦٩٦	٣١٥	٣١٥	٦٥	٦٣٩	-	-	-	-
واحد	١٩٠٤	٦٠٧٢	٩٧٢١٠	١١٨٦٢١	-	-	١٣٥	١٣٥	-	-	٥٩٦	٥٩٦	-	-	-	-
اخرى	١٢	٢٦	-	-	-	-	-	-	-	-	-	-	-	-	-	-

## ثانيا: تجارة التجزئة

جدول ١٠٥ - تقدير حركة التجارة وعدد المشتغلين وأجورهم للمنتجات التجارية وفروعها عام ٢٠١٥

للقطاع الخاص بتجارة التجزئة طبقاً للنشاط الاقتصادي

أجمالي الجمهورية

القيمة بالآلاف جنيه

نوع النشاط	النشاط الاقتصادي	عدد المنشآت	عدد الفروع بما فيها المركز الرئيسي	عدد المشتغلين	الأجور والتأمينات والاجتماعية والمزايا العينية	مفلون بضائع بغرض البيع		المشتريات		المبيعات		أجمالي الإيرادات		أجمالي المصروفات	صافي الربح أو الخسارة
						أول العام	آخر العام	محلّي	مستورد	محلّي	مستورد	الإيرادات المترتبة	الصولة		
	الإجمالي العام	١٢٦,٠٠٤	١٨٩,٢٢٢	٢,٥٢٢,٩١٥	٢٨,٥٤٨,٠٠٦	٨٤٢,٢٢٢	٩١٣,٥٢٦	٣,٣٥١,٥٨٩	٧,١٨١,٠٥١	١٥,٧٥٦,٦٢٩	١٢,٣٦٦,٥١٤	٤,٨٦٥,٦١١	٢,٧٦٧,٠١٥	١٦٩,٣٢٢	
٤٥١٠	الركاب ذات المحرك	٥١٨٧	٥٨٩٧	٤٧٥٠٢	٢٤,٠٦٦	٢٦,٨٨٠	٢٦,٨٨٠	٢٦,٨٨٠	١١,٧٨٢,١٥١	١١,٧٨٢,١٥١	١١,٧٨٢,١٥١	١١,٧٨٢,١٥١	١١,٧٨٢,١٥١	١١,٧٨٢,١٥١	
٤٥٣٠	أجزاء و قطع فهار وأكسسوارات الركاب ذات المحركات	٢٩٤٥٧	٢٩٧٤٢	٨٢٩٧٤	٨٥١٥,٢	١٧,٢٢٣	١٨,٧٥٨	١٨,٧٥٨	٢,٥٥٩,٢٠٧	٢,٥٥٩,٢٠٧	٢,٥٥٩,٢٠٧	٢,٥٥٩,٢٠٧	٢,٥٥٩,٢٠٧	٢,٥٥٩,٢٠٧	
٤٥٤٠	عده وإصلاح الدراجات النارية (الموتوسيكلات) بوسط يارفا	١٨٦٣٨	٢٠,٢٨١	٢٨,٤١٩	١٧,٣٤٨	٤٢,٤٥١	٤٢,٤٥١	١,١٥٥,٠٠٤	٧,٨٥٤,٤٥١	٧,٨٥٤,٤٥١	٧,٨٥٤,٤٥١	٧,٨٥٤,٤٥١	٧,٨٥٤,٤٥١	٧,٨٥٤,٤٥١	
٤٧١١	مطبخ المهر متحصنة التي تكون بها الأعداء أو المشروبات أو التبغ من السلع الخاضعة لها	١٨٢١٧	٢١,٦٦١	٧٨,٠١٠	٧٩,٠٠٠	٢٢,٩٩٧	٢٢,٩٩٧	١٨,٢١٧	٤٤,٥١٣	٤٤,٥١٣	٤٤,٥١٣	٤٤,٥١٣	٤٤,٥١٣	٤٤,٥١٣	
٤٧١٢	مطبخ غير المتحصنة	١٩٢	٢,٠٠٩	٥,٧١٤	١٤,٨٣٣	٢,٠٦٩	٢,٠٦٩	٢,٠٦٩	٢,٠٦٩	٢,٠٦٩	٢,٠٦٩	٢,٠٦٩	٢,٠٦٩	٢,٠٦٩	
١٧٢١	الأعداء في المخابز للمحتمة	١٩٢,٦٧٥	٥٢,١١١	١,٥٢٠,٠٠٤	٥,٨١٠,٢٨	٦,٦٨٥	٦,٦٨٥	٧,٧٧٧	٧,٨٤٥	٧,٨٤٥	٧,٨٤٥	٧,٨٤٥	٧,٨٤٥	٧,٨٤٥	
١٧٢٦	المشروبات في المخابز المتحصنة	١٢٣١	١٧,٠٠٤	٤,٢٥٥	٦,٤٤٤	٥,٢٥٢	٥,٢٥٢	٤,١٥٣	١٧,٠٢٠	١٧,٠٢٠	١٧,٠٢٠	١٧,٠٢٠	١٧,٠٢٠	١٧,٠٢٠	
١٧٢٢	مخابز المخابز للخبز ومنتجاتها	١٧٨٠	١٧٨٠	٢,٥٠٠	١,٠٦٨	٥٢٤	٥٢٤	١,٠٦٨	٢,٦٧٠	٢,٦٧٠	٢,٦٧٠	٢,٦٧٠	٢,٦٧٠	٢,٦٧٠	
١٧٣٠	بقود الركاب	١١٣,٤٨	٢,٠٢٤	١,٥٢٤	١٢,٨٥٢	١٢,٥٢٤	١٢,٥٢٤	١٢,٥٢٤	١٢,٥٢٤	١٢,٥٢٤	١٢,٥٢٤	١٢,٥٢٤	١٢,٥٢٤	١٢,٥٢٤	
١٧٤١	معدات الحاسب الآلي والبرمجيات والاتصالات	٥,٤٤٢	٦,٧٩٩	١١,٦٤٦	٧,٣٥٤	٣,٦٦٤	٣,٦٦٤	٥,٤٤٢	١٢,٥٢٤	١٢,٥٢٤	١٢,٥٢٤	١٢,٥٢٤	١٢,٥٢٤	١٢,٥٢٤	
١٧٤٤	الأجهزة الساعية والحصنة في المخابز للمحتمة	٢٣٩٦	٢,٨١١	١٢,٧٥٢	٢,٥٦٨	٨٤,٣٥٠	٨٤,٣٥٠	٢,٥٦٨	٢,٥٦٨	٢,٥٦٨	٢,٥٦٨	٢,٥٦٨	٢,٥٦٨	٢,٥٦٨	
١٧٥١	مطبخات	١٢٣,٦٨	٢,٩٤٠	٨,٠٠٠	٧,٧٨٥	٩,٢٤٠	٩,٢٤٠	١١,٩٨٢	١١,٩٨٢	١١,٩٨٢	١١,٩٨٢	١١,٩٨٢	١١,٩٨٢	١١,٩٨٢	



تابع جدول ١٠٥ - تكبير حركة التجارة وعدد المشتكين وأجورهم للمنشآت التجارية وفروعها علم ٢٠١٥

للقطاع الخاص بتجارة التجزئة طبقا للنشاط الاقتصادي

اجمالي الجمهورية

القيمة بالآلاف جنيه

القيمة بالآلاف جنيه	النشاط الاقتصادي	عدد المنشآت	عدد الفروع بما فيها المركز الرئيسي	عدد المشتكين	الأجور النقدية والتأمينات الاجتماعية والمزايا العينية	مخزون بضائع بغرض البيع		المشتريات		المبيعات		اجمالي الإيرادات		اجمالي المصروفات	صافي الربح أو الخسارة
						أول العام	آخر العام	محلّي	مستورد	محلّي	مستورد	الإيرادات المتنوعة	التعديلات		
١٤٧٥٢	لحرمات الهندية و الطلاء و الزجاج ولوازم غشاء	١٣٩٤٤٤	٦٤٠١٤٤	٣٨٩٤٦٥	٤٠٤٩٢٧٤	٢١٩١٩٢١١	٢١٨٤٨١٠٥٤	١٣٢٢٢٩٤٢	١٣٩٩٨٩٥٠٢	١٥٧٦٥٠٨٨٤	١٢٧٠١٠٢٢	١٦٥٢٠٠٩	٢٨٤٨٧٦	٢٤٠٧٧٧٤	١٤٠٧٧١
٤٧٥٢	لحماد والكلم و أنظمة المراقبة والأرضيات	٣٩٨٩	٦٨٨٧	١٥٩٦٥	١٥٤٦٩٥	١٤٤١٤٤٢	١٧٦٥٢٢٢	٢٩٤٧٦١	٧٨٨٢٤٤	١٠٠٦٢٥٢	٣٦٥٢٤٩	٣٢٥١٥	٧٢٢	٨٦٩٥٢	٤١٠٨٧
٤٧٥٩	لاجهزة المراقبة والالات وسفاح الانشاء والعمارة الخشبية	٨٥٦١٠	١٥٩٩٥٤	٢٩٩٣٤٩	٢٧٧١٠١٢	١٤٢٢٨١٢٢	١١٠٢٦٠١٩	٤٢٢٧٥٦٥١	١٤٩٠٠٦٨٢	٥٧٨٧٧١٠٦	١٨٦٤١٢١١	١١٦٨٨٥٦	٦٢٢٢٥٧	٢٧٨٠٨٤٥	١٢٢٨٢٢٢٢
٤٧٦١	السلع الخفيفة والرقمية من المناسخ للتمتع	٣٦٩٩٤	٦١٥٦٨	١٢٢٤٨٤	٩٤٢٨٠٢	٢٧٤٢٨٩٩	٤١١٦١٨٦	٧٩٨٥٦٧٢	١١١٦١٨٦	١١٥١٤٨٦	٤٤٥١٤٤٤	٦٦٨٠٧٨	٣٦٨٧٤	١١٩٥٠٦	١٨٢٢٨٥٦
٤٧٦٢	لتسجيلات للرسمة والمراقبة	٨	١٦	١٦	١٦	١٧٦	١٢٨	٥٧٦	٢٦٠	٧٦٨	٥٥٤	-	-	٦٥	١٧٥
٤٧٦٣	سدادات الرهاسة - أدوات الصيد لموازيب - العوازل الرهاسة سوبرسكيلات -	٢٦٨٢	٣٩٨٥	٤٠٧٦	٢٨٥٦٤	٧١٥٤٢	٧٢٦٢٠	٤٤٤٠٨٤	٦٦٩٢٠	٢٨٨٠٢٦	٩٠٧٠٦	٨٦٨	-	٢٦٤٠٤	١٠٩٠٠٧
٤٧٦٤	مخارطة الترخيل للاعبان ولشب الاطفال	١٨٦٤	٢٦١٠	٢٢٨٢	١٨٢٩٤	٢٩٢٨٢	٢٥٢١٨	٦٤٥٧٦	٢٢٠٧٨٠	٢٩٢٠٥٧	٨٤١٢٢	٥٤١٦	-	١٥١٧٠	٥٨٧٤
٤٧٧١	الملابس والاسلحة والسلع الخفيفة	١٢٢٤٥٨	٢٤٢٧٢٢	٤٨٥٧٢٥	٤١١٢٨٥٨	٨١٥٨٥٨٦	٢٢٤١٢٢٢	٤١٢٥٧٨٧٧	٤١٢٥٧٨٧٧	٥٥٠١٥٩٤٠	٢٧١٦٤٠٨٢	٨٧٢٤٨٩	٢٨٨١٢	٢٤٨٨١٠٢	١٤٠٩٥٥
٤٧٧٤	السلع الصيدلانية والطبية وسفاحات المحارل الخشبية	٦٧٦٩٨	١٤٠٥١٥	٢٤٥٧٤٦	٢٣٧٠٤٠٢	٥٠٦٦٧٢٢	٥٠٦٦٧٢٢	٢٤٨٨٨٦٠٦	١١٠٨٥٩٧٥	٢١٥١٦٦٦٨	١٢١٦٦٥٩	٢١٦٠٢	١٥٧٨٦٩	١٥٧٨٦٩	١٨٥١٦٦٦
٤٧٧٣	مناسخ للتمتع الاخرى	١٢٢٠٤٦	٢٤٩٠٨٧	٢٥٠٤٩٢	٢٨١٢٣٩٨	٧٠٤٠٠٧٤	٩٧٠٨٢٢٦	٩٤٧٢٨١٢٢	٨٧٤٥٥٢٨	١٠٥٧١٢٠٤٠	١١٦٠٨٨٠٢	٩٦٦٦٠٦	٤٥٢٥٩٦	١٤١٧٥٢٧	١٢٢٢٢٦٤
٤٧٧٤	السلع الخفيفة من المناسخ للتمتع	١٠٨٠٧	١٠٩٤٠	٦٢٦٢٥	١١٠٦٥٦	٤٩٢٦٦٠	٥٦٦٢١٠	٤٤٦٢٢٠	٢٦٥	٤٨٩٨٥٢٨	٢٢٧	١٩٤٦٠	-	١٦٧٩٦	٥١٧٧٥٦

جدول ١٠٦ - تقدير حركة التجارة وعدد المشتزين وأجورهم للمنشآت التجارية وفروعها عام ٢٠١٥

للقطاع الخاص بتجارة التجزئة طبقا للمحافظات

اجملى الجمهورية

القيمة بالآلاف جنيه

المحافظات	عدد المنشآت	عدد الفروع بما فيها المركز الرئيسى	عدد المشتزين	الأجور التنفيذية والتأمينات الاجتماعية والمزايا العينية	مخزون بضائع بفرض البيع		المشتريات		المبيعات		اجملى الإيرادات		اجملى المصروفات	صافى الربح أو الخسارة
					أول العام	آخر العام	محلئ	مستورد	محلئ	مستورد	الممولة	الإيرادات المتنوعة		
الإجمالي العام	١١٦٠٠٤٣	١٨٦٢٦٦٢	٣٥٣٢٩١٥	٢٨٥٨١٨٠٦	٨١٢٣٢٢٩٢	٩١٣٥٣٢٦٥	٦٠٣٥١٥٨٩٣	١٣٥٢١٨٠٨١	٧١٨١٦٠٥١٩	١٥٧٥٦٦٦٦٩	١٣٣٦١٥٤٤	٤٨٩٥٦٦٦	٢٧٦٧٤٠١٥	١١٦٠٣٩٦٣٦
المناهرة	١١٨٥٩٧	٢٠٠٩٦	٦٥٠٦١٧	٨٥٤١٧١٥	٢٧٩٩٤٠٧٢	٢٦٣٤٥٥٨٥	٢٢٨٢٢٣٩٣٠	٣٤٩١٥٢٨٢	٢٢٦٦٥٦٨٩٠	٤٤٠٧٠١٥٨	٢٦٦٦٥٦٨٩٠	٤٤٠٧٠١٥٨	٤٧٣٨٩٧٧	١٥٢٨٢٢٦٧
الأسكندرية	١١٥٣٥٥	١٨٠٤٤٨	٤١٥٨٤١	٣٧٤٩٦٨٣	٥٣٨٧١٣٥	٥٦٤٧١٨١	٥٦٣٥٥٣٩٤	١٠٠٣٦٩٢١	٧٢٦٦٠٥٥٥	٢٤٠٤٨٣٧٤	٧٢٦٦٠٥٥٥	٢٤٠٤٨٣٧٤	٣١٤٤٤٦٥	١٥٨٠٠٦٧٥
بورسعيد	١٧١١٣	٢٨٤٢٣	٥٦٨٤٦	٦٣٨٧٥٨	٥٠٠٣٦٩	٥٠٠٣٧٥٦	٧٩٦٥٩٧٧	٢١٦٦٨٤٣	٩١٩١٧٤٠	٢٧٩١٦٥٣	٩١٩١٧٤٠	٢٧٩١٦٥٣	٤٠٩٥٤٥	١٥٤٠٩٧١
السويس	٦٠٩٦٦	٢٩٩٤٥	٤٨٦٨٥	٣٩٨٠٠٢	٤٧١٢٨٠	٥٦٩٩٠٨	١٣٣٥٨٦٣٦	١٢٩٣٥٢٨	١٩٥١٣٤٥	١٥٧٠٤٧٠	١٩٥١٣٤٥	١٥٧٠٤٧٠	٢٨٦٤٥٢	٦١٤٨٠١٤
دمياط	٩٧٠٥٨	٤٩٣٧٧	٦٨٠١٢	٥٦٢٨٤٤	٢٤٢٦٠٩٤	٢٩٧٦٨٥٣	١١٠٤٦٣٤٦	٣٢٤٦٦٧١	٢٢٦٠٠٨٦٢	٤٢٦٧٦٥٦	٢٢٦٠٠٨٦٢	٤٢٦٧٦٥٦	٨٧٦٣٦٥	٢٠٤٧٧٨٨
الدقهلية	٩٤٩٧٠	١٤٣٩٥٦	١٩٨٨٥٤	١١٥٦٠٤٣	٢٤٦٠٤٧٦	٣٧١٨٩٦٦	٢٥٩٢٤٩٣٥	٨٥٧١٩٢٩	٢٥٩٢٤٩٣٥	١٠٢٠٧٦٠٦	٢٥٩٢٤٩٣٥	١٠٢٠٧٦٠٦	٩٧٩٥	٥٣١٦٩٩٣
الشرقية	٦٤٦٥	٩٥٩٤٥	١٦٠١٠٦	٨٩٤٨٦٦	٢٦٢٠١٢٧	١٩٥٨٧٧٨	١٥٦٦٠٨١٧	١٥٩٦٨٩٩	١٥٦٦٠٨١٧	٤١٦٧٩٦١	١٥٦٦٠٨١٧	٤١٦٧٩٦١	٤٩٤٨٩	٤٤١٢٦٨
القليوبية	٨٤٠٨٠	١٠٤٦٦٠	٢٤٠٨١٦	١٨٤٠٢٦٦	٢٢٨٤٦٣٢	١٨٦٦٢٢٨	٢٦١٠٠١٥١	٦٤٨٦١٥٨	٢٦١٠٠١٥١	٩٦٧١٧٨٣	٢٦١٠٠١٥١	٩٦٧١٧٨٣	٨٢٥٢٨٨	١٠٢٩٥٣٩
كفر الشيخ	٣٦٦٦٢	٦١٢٩٥	٨٣٠٥٩	٤٨١٨٣٩	٧٤٥١٦٩	٩٧٥٥٠٩	٨٦١٧٥٢٨	١٠٠٧٩٩٨٦	١٠٠٧٩٩٨٦	١٥٥٢٠٧٣	١٠٠٧٩٩٨٦	١٥٥٢٠٧٣	٢٨٨٧٤٤	١٧٠٥٧٧١
الغربية	٧٩٣٢٢	١٠٠٥٩٩	٢٠٨٤١٩	١٧١٤٥٩٥	٣١٩٨٨٧٠	٤٠٧٧٨٢٩	٢٠٦٥٤٨٦٧	٥٩١٩٠٤٦	٢٠٦٥٤٨٦٧	٧٠٢٩٩٣٠	٢٠٦٥٤٨٦٧	٧٠٢٩٩٣٠	١١٤٩٧٧٧	٤٤٩١٦٢
المنوفية	١٩٤٦	٤٢٤٩٦	٦٤٦٣٦	٢٠٠٧٩٢٢	٦٧٧٤٦١	٧٠٦٣١٢	٥٩٣٧٧٦٩	٦٤١٠١١	٥٩٣٧٧٦٩	٨٧٤٢٦٦	٥٩٣٧٧٦٩	٨٧٤٢٦٦	٧٨٤٨١	١٢٤١٣٣٦
البحيرة	٦٣٦٨٨	١٠٠٥٢٣	١٢٢٦٦٨	٦٨٢٠٢٥	١٩٤٠٢٣٦	١٨٩١٨٧٦	١١٢٩٢٧٠٥	٢٦٧٩٣٦٤	١١٢٩٢٧٠٥	١٧٥١٣٣٢٠	١١٢٩٢٧٠٥	١٧٥١٣٣٢٠	٢٨٦٥٢٥	٢٦٦٦٨٦١
الأسماعلية	٦٣٤٥٥	٢٥٧٨١	٥٨٥١٠	٢٩١٣٥١	٣٦١٧٠٠	٤٨١٢٦٩	٢٧٣٥١٩٨	٥٧٩٥٢٩	٢٧٣٥١٩٨	٧١٧٤١٦	٢٧٣٥١٩٨	٧١٧٤١٦	٢٢٧٨٨٠	٩١٥٧٥٢
المنزلة	٥٧٦٦٤	٨٤٧٠٧	١٩٧٤٢٦	٢٣٢٩٦٦٦	١٠٠١٨٢٥٦	٨٦٥٠٠١	١٦٤٩٥٧١٨	٣٤٦١٨٧٠٢	١٦٤٩٥٧١٨	٤١٣٥٤٣٥	١٦٤٩٥٧١٨	٤١٣٥٤٣٥	١٧٤٤٧	٨٨٥٦٦٨٠

تابع جدول ١٠٦ - تقدير حركة التجارة وعدد المشتغلين وأجورهم للمنشآت التجارية وفروعها عام ٢٠١٥

للقطاع الخاص بتجارة التجزئة طبقا للمحافظات

اجمالي الجمهورية

القيمة بالآلاف جنيه

المحافظات	عدد المنشآت	عدد الفروع بما فيها المركز الرئيسي	عدد المشتغلين	الأجور التقديرية والتأمينات الاجتماعية والمزايا العينية	مخزون بضائع بغرض البيع		المشتريات		المبيعات		اجمالي الإيرادات		اجمالي المصروفات	صافي الربح أو الخسائر
					أول العام	آخر العام	محلى	مستورد	محلى	مستورد	الإيرادات المنتوعة	العمولة		
سيهوف	٢٠٠٨	٤١٢٧٧	٦٨٦٣٧	٢٦٧٥٧٠	١٠٣٧٨٥٤	١٠٦٥٦٩	٦٧٠٤٨٨٨	٢١١٨٣٦٦	٧٩٥٧٢١٥	٢٥٧٩٨٧٤	١٠٤٤٤٦	١٠٠٩٢٠	١٠٠٦٢٢	١١٠٦١٠٨
المنوم	٢٥٢٤٢	٤٨٩٠٩	٨٤٨٢٢	٦٩٧٥٦١	٧١٧٢٩١	٦٤٨٧٧٢	٩٢٩٩٦٥٠	٢٢٩١٢٠٢	١١٧٨٩٦٤٩	٢١٠٧٠٨٤	١١٦٧٠٧	٢٤٢١٢	٣٨٩٤١٨	١١٧١٤٠
المنيا	٦٧٩٦٨	٩٢٤٦٠	١٧١٦٠٧	٥٩٢٩٢٥	٢٢٤٤٠٦١	٢٧٢٢٩٥٢	٨٥٠٢٠٥٢	٤٢٠٢٨٩٥	١٠٧٥٧٧١٧	٥٢٩٩٧٥٤	٥٥١٢٨٩	١٤٤٧٥٨	٩٩٨٦٦	١٩٤٩٢٢٦
أسيوط	٥٠١٤٠	٦٧٠٧٥	١١٩٢٧٥	٦٢٤٥٤٠	٩٨٧٤٦٤	١١٧٠٧٤٦	١٥١٩١٦٦٦	٩٣٥٤٤٦	١٧٩٨١٢٦٥	١٤١٤٤٢٦	٩١٢٦٥٠	٢٨٥٦٥	٥٦٦٦٤	١٢٧٤٥٧٤
سوهاج	٦٤٤٤	٩٤٥٦٤	١٢٢٢٧٩	٦١٢٦٠٦	١٥٢٥٢٢٦	١٦٨٨٠٥٢	١٤٢٠٧٧٢٢	١٧٤٠٢٧٧	١٧١٠٢٩٧٤	٢٦٢٧١٧٤	٢٤٩٢٥٩	٦٧٨١٨	٧٢٦٠٦	٢٦٦٢٥٢٢
نوا	٢٨٩٨٥	٢٩٩٢٥	٨٦٢٢٩	٢٧٩٤٥١	٦٩٨٠٨٤	٨٢٤٢٨٢	١٦٠٥٩٩١٢	٥٢٥٠٢٢	١٧٨٠٢٦٥٨	٧٢٦٤٢٤	٦٢٨٩٦٨	١٠٧٨٤٦	٢١٤٧٠٩	١١٢٢٠٠٧
أسوان	٢٨١٧٩	٥١٢٢٢	٦٥٥٥٥	٢٧٨٦٦٠	٤٥٥٨٢٠	٥٧١٨٤٩	٢٢٢٢٤٢٢	٥٢٦٤٧٤	٤٧٢٧١٠	٧٥٢٦٨	١٨٥٩٦٦	-	٤٠٩٠٧٥	١٢٩٥١١٢
الأقصر	٢٢٢٢٦	٤٥٩٢٦	٤٨١٥٨	٤٠٤٢٦	٢٠٢٧٢٦	٥٢٧٠٠٩	١٨١٥٧٥٢	٢٥٤٨٢٩	١٤٢٢٩٨٦	٤٢٥١٢٥	١٠٦٥٨٧	١٧٢٠٠	١٢٦٢٨٩	١٢٤٢٤٧
البحر الأحمر	١١٦٧٢	١٧٧٨٤	٢٤٥٦٤	١٠٢٢٤٢	١٦٤٤٤٧	١٩١٢٩٩	١١١٦٥٩٨	١٦٩٨١٧	١٦٠٩٤٥	١١٢٦٤٨	٢١٨٦٦	-	١٢٥١٤٧	٢٦٨٧١٦
الوادى الجديد	١٦٥١٥	١٩٩٩٤	٢٩٨٨٤	١٥٠٨١٩	٥٠٠٨٧١	٤٥٧٠٨٤	٦٨٨٢١٤٤	٧٨٢٢٤٤	٧٩٥٦٥٠٥	٩٧٥٠١٦	١١١١٩٩	-	٢١١٥٠٠	٨٢٠٧٧
منطوق	١٤٢٢١	٢٠٤٢٥	٢٤١١٠	١٧٠٦٨٦	١٧٢١٦٤	٧٠٠٩٠٦	٥٢٢٢٨٨٢	١٨٦٢٥٩٦	٦٢١٧٩٢٢	٢١٥٩٩٨	٧٧٦٢٤	١٢٢٧	١٧٩٧٧٥	١١٠٠١٤
شمال سيناء	٢٢٤٥٧	٢٢٨١١	٤٧٢٠٤	٢٢٧٨٦٥	٦٤٨١٨٩	١٢٧٨٦٥	٢٧٦٤٤٧٠	٥١٢٧٢٤	٤٩٦٦١٧	٧١٤٤٨٤	١٢٨٢٩٩	٢٦٢٤٨	٢٦٦١٧٢	١١٠٢٤٤١
جنوب سيناء	١١٩٠٢	١٩٦٨٩	٢٥٦٢٨	٥٨٤٦٠٦	٦٨٦٨٠٨	٥٨٤٦٠٦	٨١٢٤٦١٩	١١٩٠٠٨٦	١٠٧٥٠٢٠٥	١٧٢٥٠٧٥	١٨٦٨٧٨	١٤٥١٦	٥٢٢٦١٨	١٢٠٢١٠٦

جدول ١٠٧ - تقدير حركة التجارة وعدد المشتغلين وأجورهم النقدية للمنشآت التجارية وفروعها عام ٢٠١٥

للقطاع الخاص بتجارة التجزئة طبقاً للنشاط الاقتصادي والمحافظات

محافظة القاهرة

القيمة بالآلاف جنيه

نوع النشاط	عدد المنشآت	عدد الفروع بما فيها المركز الرئيسي	عدد المشتغلين	الأجور النقدية والتأمينات الاجتماعية والمزايا العينية	مخزون بضائع بغرض البيع		المشتريات		المبيعات		اجملى الإيرادات		اجملى المصروفات	صافي الربح أو الخسارة
					أول العام	آخر العام	محل	مستورد	محل	مستورد	الإيرادات المتنوعة	الصولة		
الاجملى العام	١٢٨٥٩٧	٢٠٥٩٠٦	٦٥٠١١٧	٨٥٤١٧١٥	٢٧٩٩٤٠٧٢	٣٩٢٤٥٥٨٥	٢٢٨٢٢٣٩٢	٢١٩١٥٢٨٢	٢٦٦٦٥٦٣٨٩٠	١٤٠٧٠١٥٨	٢٩٠١٧٢٥	٨١٩٢٧٦	١٧٢٨٢٧٧	١٥١٨٣٣٦٧
٤٥١٠ المركبات ذات المحركات	٦٦٢	٩١٨	٤٨٩٥	٩١٢٨٧	٢٠٢٢٣٢٢	٤١٧٤٢٥٨	٢٥٥٩٤٨٢٠	٦٠٦٥٩٩٦	٢٧٧٠١٢١٩	٧١٧٩١٧٩	١٣٧١٥٤	٤٩٦٦٥	٢٢٥٤٨٨	٢٤٢١٨١٧
٤٥٢٠ أجراء و قطع عيار واكسسوارات للمركبات ذات المحركات	٣٥٤٢	٦٤٥٥	١٣٩٩٩	٢٨٦٨٦٠	٨٩٢٥٦٢	٨٧٧٩٧٤	٢٧١٩٨١٩	١٥٤٤٦٠	٤٦٥٠٩٠٩	٢٥٩٠٢٠	٨٩٩٧٧	٤٥٢١٥	٢٣٥٢٥٦٠	١١٩٥٠٥٦
٤٥٤٠ عماره وإصلاح التراحيل المارية (الموتوسيكلات) وقطع عيارها	١٥٠٢	١٥٠٢	٦٠٦٠	٦٣٨٤٥	٥٢٦٢	٥٢٦٢	١٣٦٢٠٢	٢٤٠٢٢	١٧٢٦٥١	٢٤٢٩٢	١١٥٦٥٧	-	٢٥٥٢٥	٧١٢٤٦
٤٧١١ للتاجر الغير متحمصة التي تكون فيها الأخذية أو الشروحات أو البيع من السلع المائلة فيها	٩٩٧	١٤٢٢	٤٥٧٦	٤٢٩٩٧	٢١٢٧٥	٢٥١٠٠	٢١١١٧٥	٧٢٥٠	٢٥٥٩٢٥	١٠٢٩٠	٢٢٤٩٥	-	١٢٦٦٤	٨١٢٩
٤٧١٢ للتاجر غير للحمصة	٢	١٧	٥٠٧٨	١٤٤٦٤٩	٢٧٠٨٢٧	٢٦٩٢٥٧	٢٩١١٢٨١	٢٩٢٧٠٦	٢٦٦٢٥٢	٢٦٦٢٥٢	٢٤٥٦٩٩	-	٢٠٧٦٢	٢٧١٩٠٩
٤٧١١ الأخذية في للتاجر للحمصة	٢٥٩٥٢	٤١٩٨٩	١١١٨٧٧	١٠٠٩٩١٤	٦٥٥٤٥٠	٦٠٦٧٨٤	١٢٣١٧١٠٢٦	٧٧٩٠٠	١٣٠٦٦٣١٨	١٢١٧٧٨	٢٨٦٦٧٧	٢٥٧٠٧	٥٨٦١٩٦	١٧٢٦٦٧٨
٤٧١٢ للشروحات في للتاجر للحمصة	١٧٧	٢٥٤	١٢٢٩	٢٢٦٥٦	٨٨٥	١١٢٢٩	-	٢٩٨٦٠	-	٧٦١١٠	-	-	١٤٦٥	١٠٤٨٢
٤٧٢ ولود للمركبات	٨٤٧	١٦٦٤	١٨٨٤١	٢٦٦٦٢٠	٦٠٤٦	١٤٦٦٤	١٧٨٥٨٢١٨	-	١٨٢٢١٧٢٠	-	٥٠٢٦٦٦	-	٢٣٩١١٥	٢٩٢٥٩٧
٤٧٤١ مصاب الحاسب الآلي والبرمجيات و الاتصالات	٢٢٩٧	٥٠٨٩	٩٧١٧	١٢٧٤٤٢	٢٩٢٧٠٦	٢٨٢٤٢٩	١١٤٧٤١١	٦٠٦٩٨	٢٦٦٢٧٢٨	٧٨٠٨٩	١٠٢٢٧٧	١٢١١	١٧٢٢٤٤	١٧٤٢٠٤
٤٧٤١ الأهمه السمية والصرية في للتاجر للحمصة	١٤٥٢	١٨٦٨	٤٤٦٥	٥٤٤٦٧	٥٩٩١٢٨	٩٢٨٢٨٤	١٢٢٩٨٢٢	١٤٤١٨٠٠	٩٩٧٩١٠	١٥٨١٨٦٥	١٤٥٧٢٢	١٤١٣٥٢	١١٦٦٠١	٧٥١٢٤٥
٤٧٥١ السوحات	٢٩١٢	٢٥٢٠	٢١٦٦٤	٢٦٦٧٨٩	٢٠٠٦٠٦	١٦٢٢٢٦٤	١٦٢٢٢٦٤	٥٩٢٥٦٢	٢١٩٩٢٥	٢٦٢٤١٦	١٧٧٩٢	٢٦٠٨٠	١٥٩٢٩	٢٨٢١٦٦

١٧٩

تابع جدول ١٠٧ - تفسير حركة التجارة وعدد المشتكين وأجورهم النقدية للمنشآت التجارية وفروعها عام ٢٠١٥

للقطاع الخاص بتجارة التجزئة طبقاً للنشاط الإقتصادي والمحافظات

محافظة القاهرة

القيمة بالآلاف جنيه

نظير النشاط	النشاط الإقتصادي	عدد المنشآت	عدد الفروع بما فيها المركز الرئيسي	عدد المشتكين	الأجور النقدية والتأمينات والاجتماعية والمزايا العينية	مخزون بضائع بغرض البيع		المشتريات		المبيعات		اجملي الإيرادات		اجملي المصروفات	سكنى الربح أو الخسارة
						أول العام	آخر العام	محل	مستورد	محل	مستورد	الإيرادات المتنوعة	العسوية		
١٧٥٤	المحردات المعدنية و الطلاء والزجاج والورق البيا.	١٧٢٤٢	٢١٨٨٤	١٠٨٧٢٩	٢٠٩٥٦٦٠	١٦٩٢٦٠٤٤	٢٠٥٤٤٩٤١	٨٥٠٦٧٢٢٤	٢٥٠٥٥٨٢	٩٩٧٠٧٩٩٤	٤٢٢٥٦٢٩	١٨٦٦٢٠	٧٠١٢٤	١١٨٥١٠٥	٨٠٢٥٥٩٥
١٧٥٢	التسجد والكليم و أعطية الخواطر والأرخبيات	٥١٢	٥١٢	٦٠٤٨	٢٠٩٩٢	١٧٩٦٠	٦٢٨٢٤	٤٧٦٠٤	-	٧٢٢٦٦	-	٥٦٢	-	٥١٤	١٠١٢
٤٧٥٦	الاجهزة المنزلية والآلات ومعدات الاحياء وللحفات المرية	٧٩٠	١٢٩٦٩	٥٦٢٢٢	٦٤٦٦٦٦	٥٤٦٢٨٩٧	١٧٤٠٢٠٨	٥٦٦٩٨٤٤	٤٦٦٠٠٦٠	٧٧١١٨٨٢	٤٥٥٢٠٨٦	١٢٠١٤٤٤	٧٩٦٦٠	٨٨١٤٦١	٧٥٩٧٢٥
١٧٦١	السلع الثمينة والتزيينية من الناحر المتخصصة	٤٥٧٧	٧٤٥١	٥٢٩٠٦	٥٧٧٦٧٠	٢٠٤٨٥٢٧	٢٢٥٢٢٥٢	٢٦٦٢٨٢٢	٦٩٩٤٤٠	٤١٢٢٩٩٥	٩٦٢٢٢٧	١٢١٨٨٩	٢١٦٤٦٨	٢٠٢٥٦٦	٦٢١٥٨٥
١٧٦٢	معدات الرياضة - أدوات تصيد	٤٢٤	٨٦٨	٤٢٤	-	٤٢٩٨٤	٤٦٤٧١	٤٦٤٥٦	-	٧٢٠٤٤	-	-	-	١٧٧٩٧	١٦٦٨١
١٧٦٤	القوارب - المراصات الرياضية - موتور سكلات - محارة المحرقة للالعاب ولسب الاعمال	٢٧٥	٢٧٦	٧٧٥	٩٢٦٦	٢٢٦٦	٢٥٨٠	١٢٩٥٩٢	٢٠٧٠	١٧٢٩٦٠	٢٢٥٠	٥١٦٦	-	٤٢٥١	٢١٤٩٧
١٧٧١	الملابس والاحذية والسلع الجلدية	١٨٢٢٧	٢٦١٧١	١٢٧٠٢٧	١٤٤٠٠٦٨	٢٢٩٥٠٩٦	١٦٧٦٦٢٢	١٥٦٤٩٤٨٤	١٤٧٦٤٨٠٢	١٩٨٧٧٠٦٦	١٨٢٢٥٤٢٠	١٤٤٤٢٩	٥١٥١	١٢٢٩٤٢٠	١٦٦٧٢١٧
١٧٧٦	السلع المنزلية والعلوية ومستحضرات التجميل	٧٢٤٦	١٥١٤٥	٢٤٠٦٥	٢٦٧٤٧٥	١٥٩٤٥١	٦٧٦٢٤٥	٦٨٩٨٢٠٧	١٤٥٤٨٥٢	٢٩٤٤٩٢٤	١٨٠٩٧٨٧	١٤٥٨٠٩	٤٧٥٠	٢٨١٦٧٤	٨٥٠٨٥٢
١٧٧٢	الناحر المتخصصة الاخرى	١٨٧٠٢	٢٢٢٨٠	٧٤٩٧٥	٨٠٦٦٠٠	٢٥٥٢٦٨٠	٥٦٤٦٧٩٨	٥٧٠٩٠٦٥٧	١٦٢٩٤٧٠	٦١٨٦٩٦٤٤	١٢٩٦٨٦٦	٤٢٠٤٢٦	٦٥١٤٦	٧٠٦٤٢٦	١٢٩٦٤٠٩
١٧٧٤	تسلع المنسلة من الناحر المتخصصة	١٢٤٠	١٢٤٠	١٢٢٠	-	٩٩٠٠٠	٩٩٠٠٠	٥٨٨٠٦٠	-	٦٨١١٢٠	-	٦٦٠	-	٦٠٥٧٠	٨٢٦٥٠

جدول ١٠٨ - تقدير حركة التجارة وعدد المشتغلين وأجورهم للمنشآت التجارية وفروعها عام ٢٠١٥

للقطاع الخاص بتجارة التجزئة طبقا للنشاط الاقتصادي والمحافظات

محافظة الاسكندرية

القيمة بالآلاف جنيه

نوع النشاط	عدد المنشآت	عدد الفروع بما فيها المركز الرئيسي	عدد المشتغلين	الأجور التقديرية والتأمينات والاجتماعية والمزايا العينية	مخزون بضائع بفرض البيع		المشتريات		المبيعات		اجملى الإيرادات		اجملى المصروفات	صافى الربح أو الخسارة
					أول العام	آخر العام	محلى	مستورد	محلى	مستورد	العمولة	الإيرادات المتنوعة		
الاجملى العام	١١٥٣٥٥	١٨٠٤٢٨	٤١٥٨٤٢	٣٧٤٦٦٨٣	٥٣٨٧١٣٥	٥٦١٧١٨١	٥٦٣٥٥٣٩٤	٢٠٠٣١٢٢٤	٧٢٦٦٠٥٥٥	٢٤٠١٨٣٧١	١٨٠٨٨٢٤	٣٠٣٩٤٢	٣١٤٤١٦٥	١٥٨٠٠٩٧٥
٤٥١ المركبات ذات المحركات	١١٧	٤٣٤	٨١٨	١٦٢٧٥	-	-	-	٢٤٧٦٠٠	-	٤١٦٦٤٠	١٢٠٢	-	١٥٦٢٤	٥٠٥٥٦
٤٥٢ ارباب و قطع عيار (كيسومات) للمركبات ذات المحركات	٣٥٦٤	٥٥٠٠	١٦٢٧	٢٣٥١٦	٥٤٩٧٣	٦٦٩٠٠	٥٢٥٧٨٥	٨١٦٨٤	٢٢٨٩٥٠	١٠٤٨٠٤	٧٦٦٥١١	-	٤٠١٠١	١٢٦٦٠٦
٤٧١ المتاجر العم متخصصة التي تكون فيها الأغذية أو المشروبات أو التبغ من السلع السائدة فيها	١٤٠٩	١٥٥٣	٢٢٣٦٥	٢٧١٦٣١	١٤٤٧٣٧٦	١٥٠٢٣٢٠	١٠٧٩٩٥٢٠	١٠٦٥٥	١٤٩٥٩٤٦١	١١٤٥٠	٢٣٢٢٢	-	٢٤٠٧٢٧	٢٦٣٥٢٥٥
٤٧١١ المتاجر غير المتخصصة	١٥٩	١٥٩	٣٦٨	٤٧٧	١٧٤٩	١٧٤٩	١٢٢١٣	-	١٥٦٦٤	-	-	-	١٤٠	١٩٠٤
٤٧٢١ الأندية في المتاجر المتخصصة	٣٦٠٥٦	٢٨٨٥٥	١٠٠٨٢٤	٧٩٩٢٨٠	٤٣٦٤٧٩	٢٩١٩٨٠	١٠٥٧٣١٤٢	١٠٤٦٦٢	١٣٧٨٨٤٩٠	٤٥٧١٧٠٢	١٧٠٥٦٤	١٩٨٧٣	٤١١٩٠٧	١٧٩٨٤٧٠
٤٧٢٢ المشروبات في المتاجر المتخصصة	١٦٢	٣٤٠	١٦٤	-	٧٠	٧٠	١٠١٦٨	-	٤٥٦٦٤	-	٩٤١	-	١١٠٥	٥٣٣٥
٤٧٣٠ وجود المركبات	١٠٦٤	٢١٢٨	١٧٩٧٤	٢٦٦٧٤٤	٢٨٨	٥٥٤	٨٢٩٦٨٥٦	-	١٨٩٤٠٤٢	-	٤٥٩٠١٠	١٦٣٦٨	٢٣١١٠٠	١٢٧٣٩٦٤
٤٧٤١ معدات الحاسب الآلى والمبرمجيات والاتصالات	٤٤١٦	٥٣٦٩	٢٤٨٢٦	١٨٢٠٦٣	٢٤٨١٧٤	١٨٢٣٦١	٤١٦٣١٧	٤١٦٣١٧	٧٢٧١٣٠٤	٥٧٨٤٧٤	٨٢٧٣١٩٩	-	٢٠٩٢٢٥	٤٦٦٣٦٤
٤٧٥١ المشروبات	١٣٤٢	٤٦٨١	٩٥٠١	٤٧٢٨٥	٤٠٦١١	٣٧٥٤١	١٤٤٠٢٤٠	١٤٨٠٠	١٧٧٥٤٤٥	١٩٩٤٠	٢٩٣٤	-	٥٩٩٦٢	٢٥١٤٨٨
٤٧٥٢ المردوات للمدية و الطلاب والزجاج ولوازم الساب	١٣١٢٢	٢٥٨٨٧	٤٢٩٩٩	٤٤٨٤٣٤	٦١٣٠٢٨	٦٦٦١٥٠	٦٣٦١٩٤٠	٢٩٠٨٣٧٥	٧٧٤٣١٦٥	٢٤٤٦٤٣٧	١٣٦٦٠١	٨٩٤٢٤	٢٧٥٢١٠	١٤٦٤٤١١
٤٧٥٣ سجاد والكلم و اعلية الحوائط والأرضيات	٥٧٩	١١٥٨	٣٤٧٤	٢١٥٢٩	٥٢٤٦٠	٥٣٨٤٧	٢٤٢١٨٠	٨٦٨٥٠	٢٨٨٩٦٦	١٦٥٨٠٠	١٠٨٤٤	-	١٧٢٢١	٤٠٥٢٢

تابع جدول ١٠٨ - تقدير حركة التجارة وعدد المشتغلين وأجورهم للمنشآت التجارية ولزوعها عام ٢٠١٥

للقطاع الخاص بتجارة التجزئة طبقاً للنشاط الاقتصادي والمحافظات

محافظة الإسكندرية

القيمة بالآلاف جنيه

نوع النشاط	عدد المنشآت	عدد الفروع بما فيها المركز الرئيسي	عدد المشتغلين	الأجور النقدية والتأمينات الاجتماعية والمزايا العينية	مخزون بضائع بفرض البيع		المشتريات		المبيعات		إجمالي الإيرادات		إجمالي المصروفات	صافي الربح أو الخسارة
					أول العام	آخر العام	محلى	مستورد	محلى	مستورد	العمولة	الإيرادات المتنوعة		
١٧٥٩ الأجهزة المنزلية والآلات وسدادات الإضاءة والمعدات المنزلية	١١٤٤١	١١٤٤٩	٥٠٢٧٦	٤٤٧٧١٥	١٨٢٤٢٢	٥١٨١٢٩	٢٩٥٧٩٠٤	٢٠٩٩٨٩١	٥٢٥٦٥٦٦	٤٧١٠٢٩٧	٢٨٢٤٠٢	٨٨٥١١	١٠١٠٨٩	١٥٦٨١١٢
١٧٦١ السلع الغذائية والرفيعة من المتاجر المتخصصة	٢٤٤٤	٥٦٩٠	١٠٢٤٤	١٣٢٥٧٧	٢٧٢٦٨٩	٢٩٧٥٨٧	١١٢٠٩٢٠	٢٧٧١٠٢	١٧٧١١٩٧	٢٤٠٤٦٤	١٢٨٩٨	-	١١٥٥١٤	٥١٢٤٠١
١٧٦٢ سجاد الرياضة - أدوات الصيد القوارب - الدراجات الرياضية - موتورسيكلات - عمارة التحذية للأحذية ولعب الأطفال	٩٤٦	٩٤٦	١٤٥٨	٢٢٠٦	١٠٢١٨	١١٨١٠	٥٥٥٢١	-	٨١٦٢٤	-	-	-	٢٣٧٥	١٧٩٠١
١٧٦٤ الملابس والأحذية والسلع الجلدية	٧٤٥	١١١٨	١١١٩	٥٢٠٨	١٨٦٠٦	٢٢٢٢٢	٨١٦٢١	٢٧٢٢٦	١٠٨٢٠٩	٥٠٢٧٨	-	-	٥٥٩٩	٢١٦١٤
١٧٧١ السلع الصيدلانية والطبية ومستحضرات التجميل المنزلية	١٧٤٦٨	٢٠٨٩٠	٦٩٥٦٤	٦١٨٧٢٢	١٠٤٧٠٢٢	١١٨٥٢٧٦	١٥٧٨٢٩٠	٢٠٢٩٤٦٦	٨٦٥٤٩٩٩	٢٨٥٨١٢٨	٥٥٦٦٤	-	١٦٦٢٢٦	٢٠٤٨٨٢٤
١٧٧٢ المتاجر المتخصصة الأخرى	١١٥٥٧	٦١١٤٠	١٥١٨٢	١٧٨٠٢٦	١٢٤٤٦٥	١٥٧٢٨٦	١٥٥٩٥٨٧	٤١٠٩٢٠	٢٠٢٦٩٦٩	٥٩٦٨٦٤	١٦٠٠٤٩	٥٢٦٦٠	١١٦٠٥٥	٤٨٩٨٣٥
١٧٧٤ السلع المتعلقة في المتاجر المتخصصة	١٤٥٢	١٤٥٤	٥٠٦٦	٢٠٤٦٠	١٩٦٤٠	٢٤٤٢٠	١٦٥٠٠٠	٢٦٥	١٢٤٤٨٠	٢٢٧	٥٩٤٠	-	١١٢٦٥	١٧٤٤٧

جدول ١٠٩ - تقدير حركة التجارة وعدد المشتغلين وأجورهم النقدية للمنشآت التجارية ولرؤسها عام ٢٠١٥

للقطاع الخاص بتجارة التجزئة طبقاً للنشاط الاقتصادي والمحافظات

محافظة بورسعيد

القيمة بالآلاف جنيه

دليل النشاط	النشاط الاقتصادي	عدد المنشآت	عدد الفروع بما فيها المركز الرئيسي	عدد المشتغلين	الأجور النقدية والتأمينات الاجتماعية والعزايا العينية	مخزون بضائع بغرض البيع		المشتريات		المبيعات		اجملى الإيرادات		اجملى المصروفات	صافى الربح أو الخسارة
						أول العام	آخر العام	محل	مستورد	محل	مستورد	العسولة	الإيرادات المتنوعة		
	الإجمالي العام	١٧١١٣	٢٨١٢٣	٥٦٨٤٦	٦٢٨٧٥٨	٥٠٨٠٢٦٩	٥٠٠٢٧٥٦	٧٩٦٥٩٧٧	٦١٦٩٨١٣	٩٤٩١٧٩٠	٢٧٩١٦٥٣	٤٥٩٥٤٥	٢٣٨٩	٤٠٠١٦٠	١٥٤٠٩٧٦
٤٧٦١	التجار غير مسجعة التي تكون فيها الأغلبية أو المشروبات أو التبغ هي السلع السائدة فيها	٨٥٠	١٧٠٠	١٧٠٠	١٦٦٥٠	١٤٤٥٠	١٦٥٧٥	١١١٧٧٥	٧٢٢٥	٩٤٦٠٠	١٠٢٠٠	-	-	١٢٧٦٦	١٤٠٠٦
٤٧٦٦	الأغذية في التاجر المتخصصة	٤٥١٣	٥٨١٦	١١٦٠٣	٦٦٧١٣	١٥٨٢٧	١٤٥١٦	١١٣٩٩٩٦	١٦٧٢٧٦	١٤٩٢٢٩٢	٢٩٧٨٤٤	٩٥٤٥٦	-	٨٦٤٨٩	٤٢٣٨٠٧
٤٧٦٦	خدمات الحاسب الآلي والبرمجيات والاتصالات	٧٢٩	١١١٧	١٧٩٩	١٤٢٧٦	٩٤٢٠	١٢٠٢٨	-	٤٤٩٣٢٩	-	٢١١٠٧٣	٦١٤٩	-	١٥٦٣٨	٤٢٥٧٧
٤٧٥٦	المسوحات	٦٧٦	١٣٥٢	٥٧٢٦	١١٤٢١٠	٦٠٧٥٠	٩٣٢٩٠	١٦٤٦٨٠	١٦٥٢٤٠	٢٣١٦٦٨	٢٢٥٧١٠	١٩٤٤	-	٩٤٦٠	٥٥٧٧١
٤٧٥١	المردوات المعدنية و الملابس والحقائب ولوازم النساء	٢١٠٥	٤٩٦٨	٦٦١٠	٢٧٨٨١	٣٢٨٤٤٥	٣٤٩٦٢٢	٤٤٨٨٢٤٧	١٧٨٨٤٨	٢٥٩٣٢٩٦	٢٢٧٨٢٣	١٤٠٢٤١	-	٧٦٤٩١	١٠١١٧٦
٤٧٥٩	الأحذية الجلدية والمواد والمنتجات والمنتجات الجلدية	٤٦٠٣	٣٩٤٥	٦٧٦١	٨٢٥١٩	٤٠٢٨١٦٦	٣٨٢٥٩٨٥	٣٦٣٩٧٥٢	٩٠٥٤٠٤	٤٠٤٥٣٨٤	١٠٥٥٦٩٠	٨٢٩٨	٢٢٠٥	١٥١٤٤	٦٢٦٣١٤
٤٧٧١	اللباس والملابس والمنسوجات الجلدية	٣٤٢٩	٥٩٩٢	١٤٨٣٥	١٥٦٦٦٨	٣١١١٨٢	٢٠٢٩٠٦	٢٧٠٥٢٣	٤٦٠٩٢٤	٣٩٢٧٤٢	١٠٦٧٢٢	٤٠٦٤٤	٨٤	٦٦٨٦٦	١٦٧٢٨١
٤٧٧٢	السلع الصيدلانية والتبغ ومستحضرات التجميل	٤٩٩	١٤٩٥	٥٢٨٢	١٢٩١٦٨	١٧٤٠	٥٤٧١٧	٤١٩٦٢١	٢٢٧٩	٢٣٨٢٠٣	٨٦٧١	١١٦٢٢٨	-	٢٠٦١٦	٢١١٠
٤٧٧٣	التاجر المتخصصة الأخرى	٧٢٩	١٣٨٧	٤٢١٠	٤٨٦١٣	٢٨٠٨٧٦	٢١٨١٥٦	٢٩٨٠١٢	٦٦٢٢٠	٢٦٥٢٥٥	٢٢٩٠٠	٥٦٥١٠	-	٤٤٨١٧	٢٩٣٢٨
٤٧٧٤	السلع المستعملة في التاجر المتخصصة	٦٦٠	٦٦٠	٦٦٠	-	٢٣٠٠	٢٩٦٠	٢٣٧٦٠	-	٢٣٠٠٠	-	٢٩٦٠	-	٢٩٦٠	٩٩٠



جدول ١١٠ - تكدير حركة التجارة وعدد المشتكين وأجورهم النقدية للمنشآت التجارية وفروعها عام ٢٠١٥

للقطاع الخاص بتجارة التجزئة طبقا للنشاط الاقتصادي والمحافظة

محافظة السويس

القيمة بالآلاف جنيه

نظير النشاط	النشاط الاقتصادي	عدد المنشآت	عدد الفروع بما فيها المركز الرئيسي	عدد المشتكين	الأجور النقدية والتأمينات الاجتماعية والمزايا المعينة	مخزون بضائع بغرض البيع		المشتريات		المبيعات		اجملى الإيرادات		اجملى المصروفات	صافي الربح أو الخسارة
						أول العام	آخر العام	محل	مستورد	محل	مستورد	الإيرادات المتنوعة	الوصول		
	الإجمالي العام	٢٠٩٦١	٢٩٩٤٥	٤٨١٨٥	٢٩٨٠٠٢	٤٧١٢٨٠	٥٦٩٩٠٨	١٣٢٥٨٦٣١	١٢٩٢٥٢٨	١٩٥١١١٥٠	١٥٧٠٤٧٠	٢٠٦٢٦٥	٢٩٧٨٠٦	٢٨٦٤٥٢	٦٦٤٨٠٢٤
٤٥٣٠	أجزاء وقطع عيار وإكسسوارات المركبات ذات المركبات	٣٤٩	٣٤٩	٢٩٩٠	٤٠٥٢٩	٤٧٤٧٨	٤١١٧٠	٨٧١٥٩	-	-	١٠٩٥٢٦	١٩٦٨٤	-	١١٢٧٦	( ١٥٨٦١ )
٤٧٢١	الأندية في المتاجر المتخصصة	٨٥٦٩	١٠١٢٧	١٣٢٤٣	٨٧٢٤٨	١١٢١٧٦	١٤٢٢٣٦	٢٦٤٠٨١٠	-	٢٥٠١٦٠٥	-	١٩٢٨٦١	-	٩٦٦٧٤	٨٢١٨٩٤
٤٧٢٢	للشروبات في المتاجر المتخصصة	٢	٢	١٠	٦٠	٢٨	٤٦	١٦٦	-	٢٨٢	-	-	-	١٧	٤٧
٤٧٢٣	وقود للمركبات	٢٤	٢٤	٧٦٨	١٤٩٢٨	٤٤٨٨	٤٢٩٦	١٥٤٤٦٦٤	-	١٥٨١٦٦٨	-	٧٤٤	-	٩٧١٥	١٦٥٠٩
٤٧٤١	معدات الحاسب الآلي والبرمجيات و الاتصالات	٦٨٦	١٠٢٣	١٠٢٣	٤٠٩٦	١٠٢٣	١٧٠٥	٤٩١٠٤	-	٦٧٥١٨	-	١٠٩١٢	-	١٣٦٥	١٤٥٥١
٤٧٥٢	المعدات المعدنية و الطلاء و الزجاج ولوازم البناء	١٢٨٤	٢٩٥٥	٤١٤٧	١٠٣٠٧	١٥٧١٧	٢٨٤٢٩	٢٤١٠٩١	١١٧٩٩	٤٥٢٩٧٧	١٢٦٦١	٢٤٨٢٩	-	٩٦٤٤	١٢٢٤٢١
٤٧٥٩	الأجهزة الكهربائية والآلات ومعدات الأثاث والملابس المنزلية	١٧٦٦	٤٦١٠	٨٢٩٨	١٢٨٧٦٦	١٢٨٦١٩	١٥١٦٦٦	٧٠٠٦٢٧٨	٢٨٢٥٩٢	١١٧٤٨١٢٤	٢٥٢٥٨٧	٨١٩٨	١٩٧٨٠٦	٨٦٧	٤٩١٦٥٢٣
٤٧٦١	السلع الغذائية والتجهيز في المتاجر المتخصصة	٥٦٩	١١٢٨	٥٦٩	-	٢٨٤٥	٢٨٤٥	٦٢٥٩	-	١٢٠٨٧	-	١٨٤٥	-	١٧٠٧	٧٩٦٦
٤٧٧١	الملابس والأحذية والسلع المنزلية	٢٣٤٥	٦٠٦٦	١٠٠٣٥	٥٨٤٠٣	١١١٢٩٢	٨٠٩٤٩	٨٠٤١٢٨	٦١٧٤٨٧	٩٨٠٧٥٤	٧٢٢١٨٩	-	-	١١١٤٢٩	١٢٢١١٦
٤٧٧٢	السلع الصيدلانية والطبية ومستحضرات التجميل للربح	١١٢٥	٢٨٥٠	٤٧٥٠	٢٨٠٦٥	٧٥٥٦٥	٧٩٨٠٠	٧٠٤٤٢٥	٢٩٤٥٠٠	٨٢٨٨٧٥	٢٧٠٥٠٠	٢٨٠٠	-	٤٦٠٦٦	١٢٤٤٠٠
٤٧٧٤	السلع المنزلية في المتاجر المتخصصة	٨٤٦	٨٤٦	١٢٥٩	١٥٨٤٠	٢٦٢٢	٤١٢٨	٢٦٦٧٨٠	-	٢٢٦٠٦٠	-	١٢١٠	-	١٠٨١٨	٥٠١١٨

جدول ١١١ - تقدير حركة التجارة وعدد المشتغلين وأجورهم للمنشآت التجارية وفروعها عام ٢٠١٥

للقطاع الخاص بتجارة التجزئة طبقاً للنشاط الاقتصادي والمحافظات

محافظة دمياط

القيمة بالآلاف جنيه

تفصيل النشاط	النشاط الاقتصادي	عدد المنشآت	عدد الفروع بما فيها المركز الرئيسي	عدد المشتغلين	الأجور النقدية والتأمينات والاجتماعية والمزايا العينية	مخزون بضائع بفرض البيع		المشتريات		البيع		اجمالي الإيرادات	اجمالي المصروفات	صافي الربح أو الخسارة
						أول العام	آخر العام	مستورد	محلي	مستورد	محلي			
	الإجمالي العام	٢٧٠٥٨	٤١٣٧٧	٦٨٠٤٢	٥٦٣٨٤٤	٢٤٢٦٠٩٤	٢٩٧١٨٥٢	٢٢١٠٠٨٦٩	٤١٢٧٢٥٦	٥٧٨٥١٧	٤٦٥٠٥	٨٧٩٢٦٥	٢٠٤٧٧٢٨	
٤٥٢٠	أجزاء وقطع عيار وإكسسوارات المركبات ذات المحركات	١٠٦٤	١٥٩١	٦٦٢٨	١٨٠٨٨	١٩٩٥٠	٢٥٦٧٠	٤٩٠٢٨٠	٤١٢٨٢٢	١٣٧٦٠٢	٦٠٩١٤٠	١٣٥٦٦	١١٢٦٦	
١٥٤٠	أحذية وإصلاح الأحذية النارية والمربوسكلات وقطع عيارها	١٥٠٢	٢٢٥٢	٢٠٠٤	١١٢٦٥	٦٦٠٨٨	٨٤٨٦٢	٢٠٦١٠٨	٠	٢٨٠٧٥٧	٠	٦٠٥٧٧	٦٠٠٦	
٤٧٦٦	المتاجر غير المتخصصة	٢٠	٢٠	١٨٠	١٧١٠	١٦٢٠٠	١٥٦٠٠	١٧٢٥٠	٠	٢٧٦٥	٠	٢١٠٠	٢٩١٥	
٤٧٢١	الأغذية في المتاجر المتخصصة	٨٢١٦	٨٦١١	٤٤٠٩٥	٦٩٢٨٢	٨٢٥١١	٧٥٧٩٤	١٥٤٤٥٤	٥٦١٩٢	٩٩٠٩٢٥	٧٠٨٨٩	١٢١٩٨٦	٨٢٢٥٦	
٤٧٥١	المسوحات	١٦٢٠	٤٢٦٠	٨١٥	١٠١٠٦	٢٤٤٥٠	٦٤٦٥٠	٧٢٢٥٠	٤٩٢٤٠٠	١١٤١٠٠	٢٧١٩٠	١٢٠٤٠	٢٩٨١٢	
٤٧٥١	المعدات للمعدة و الطلاب والأحراج ولوازم الماء	١٥٦٦	٥٠٥٧	١٢٢٦٤	١٤٤٢٢٠	٦٨٥٤٦٦	٢٢٢١٠٥٦	١٥٩٤٢١٥٧	١٨٥٩٥٢٨	١٧٦٦٦٧٠	١٥٩٥٤٦٠	١٢٢١٥٢	٢٧٤٦٢٦	
٤٧٥١	الأجهزة المنزلية والآلات ومعدات الإضاءة والتمديدات المنزلية	٥٧١٧	١٠٤٧٢	١٢٠٠٤	١٠٦٩٦٦	١١١٥٢١	٢١١٢٨٠	١١١٢٠٢٦	٢٧٦٦٠٠	١١٦٢٢٢٩	٢٧٠٦٤٤	١١٠٢١٢	٢٥٧٩٤٠	
٤٧٦١	السلع الثقافية والترفيهية في المتاجر المتخصصة	٥٦٩	١١٢٨	٥٦٩	٠	١٧٠٧	١٧٠٧	٢٥٦٠٥	٠	٢٨٦٩٩	٠	٥٦٩	٢٨٤٦	
٤٧٧١	الملابس والأحذية والسلع الجلدية	٢١٨٦	٤٣٦٤	٦٥٤٦	٥٨٠٠٨	٤٦٩٢٠	٥٤٤٩٩	١٤٧٨٠٩	٢٨٨١٥	٢٢٦٥٢٠	٥٦٦٤٠	٢٢١١١	٢٩٠١٧	
٤٧٧١	السلع الغذائية والعلبة ومجموعات التحميل للزينة	١٥٠	٢٨٠٠	١٤١٥	٢٨٠٠	٢٦١٠٠	٥٦٥٢٥	٦٤٦٠	١٥٢٤٧٥	٩٥٤٧٥	١٩٢٢٢٥	٢٢٧٥	٢٨٦٨	
٤٧٧٢	المتاجر المتخصصة الأخرى	١٦٢٢	٥٢٦٤	٦٥٨٠	٤٩٢٥٠	٧٢٢٨٠	٨٧٥١٤	٢٩٠٨٥٢	٢٥٢٢٢٠	٥١٦٥٢٠	٢٥٥٦٧٨	٢٠١١٦	٠	

جدول ١١٢ - تقدير حركة التجارة وعدد المشتغلين وأجورهم النقدية للمنشآت التجارية وفروعها عام ٢٠١٥

للمطاع الخاص بتجارة التجزئة طبقاً للنشاط الاقتصادي والمحافظات

محافظة المنقيلية

العملة بالآلاف جنيه

نوع النشاط	النشاط الاقتصادي	عدد المنشآت	عدد الفروع بما فيها المركز الرئيسي	عدد المشتغلين	الأجور النقدية والتأمينات الاجتماعية والعينية	مخزون بضائع بفرض البيع		المشتريات		المبيعات		اجمالي الإيرادات		اجمالي المصروفات	صافي الربح أو الخسارة
						أول العام	آخر العام	محلي	مستورد	محلي	مستورد	الإيرادات المتنوعة	الصولة		
	الاجمالي العام	٩٤٩٧٠	١٤٣٩٥١	١٩٨٨٥٤	١٢٥٦٠٤٣	٣٧١٨٩٦١	٣٤١٠٦٧١	٨٥٧١٩٣٩	٢٥٩٣٤٩٣٥	٣٠٩٥٩٤٦٨	١٠٢٠٧٦٠١	٥٩٥٠١١	٩٧٩٥٠	١٠٩١٥١٠	٥٣١٦٢٩٣
٤٥١٠	المركبات ذات المحركات	٣٨٥	٣٨٥	٧٧٠	٢٤٦٥	٥٥٨٢٥	٩٦٢٥٠	٩٦٢٥٠	١٤٢٤٥٠	١٥٤٠٠٠	٩٨٩٤٥٠	-	٥٢١٠	١١١٦٨	١١١٦٨
٤٥٣٠	أجزاء وقطع عيار وإكسسوارات المركبات ذات المحركات	١٥٥٢	١٥٥٢	٤٢٠٢	٢٦٨٧٨	٩٨٩٣٦	٩٢٩٣٦	٥٠٢٢٤٠	٣٩١١٣٢	٤٦٨٢٨	٦٤٥٣٧٨	٥٦٢٢	٢٧٦٠٠	٨٨٠٢٨	٨٨٠٢٨
٤٥٤٠	عمارة وإصلاح الدراجات النارية (الموتوسيكلات) وقطع عيارها	٣٤٢٦	٣٤٢٦	٣٩٢٣	٥٢٦٨	٨٤٩٩٣	٨٤٩٩٣	١٢٤٨٦٨	٢٩٢٨٧٢	١٥٨٨١٧	٣٦٦٦١٧	٢٩٤٥٦	٢٧١٩	١٠١٥٦٥	١٠١٥٦٥
٤٧١١	للتاجر المر سمحصة التي تكون فيها الأعدية أو لشروبات أو البيع من السلع المائلة إليها	٨٥٠	١٧٠٠	٢٢٢٥	١٦٦٥٠	٢٨٤٧٥	١٥٣٠٠	١٥٦٨٢٥	١١٤٧٥	١٩٢٥٢٥	١٤٠٢٥	١١٢٥	٧٢٢٤	٣٠١٦٦	٣٠١٦٦
٤٧٢١	الأعدية في المتاجر المتخصصة	٣٧٥١٣	٢٩٧١٤	٦٤٠٤٦	١٦٩٤٩٢	٤٣٦٦٦٠	٤٤٤٤٦٦	٨٢٠١٦٠٩	٢٠٩٠٩٧	١٠٢٦٦٧٨٨	٤١٨٨٩٨	٢٩٧٢٦٠	٢٧٠٥٨٨	١٠٤٠٨٩٤	١٠٤٠٨٩٤
٤٧٢٢	الشروبات في المتاجر المتخصصة	٤٤٤	٤٤٤	٧٤٠	٢٦٦٤	١٠٢٦	٧٤٠	٣٧١٤٨	٤١٨٤٠	٤١٧٦٨	٣٩٨٢٢	١٤٨	١٢٨١	١٢٠١١	١٢٠١١
٤٧٣٠	ولود المركبات	٨١٠	١٦٢٠	٣١٣٠	٢٠٧٧٦	٥٨٢٨٦٨	٤٠٩٠	٥٨٢٨٦٨	١١٤٠٢	٦٤٢٠٣٠	٥٠٥٤٦	٩٨٢٢	١٢٠٢٥٨	٨٩٥١٨	٨٩٥١٨
٤٧٤١	معدات الحاسب الآلي والبرمجيات و الاتصالات	٢٣٠٣	٤٦٦٧	٤٢١٩	٦٤٧٩	٥٩٢٠٧	٥١٤٦٤	١٩٧٠٧١	٢٥١٦٠٨	٢٣٩٢٦٨	٣٠٨١٨٠	١٨٧٥٥	٣١٠٨٧	٨٧٨٠٦	٨٧٨٠٦
٤٧٤٢	الأجهزة السبية والبصرية في المتاجر المتخصصة	٨٨	٨٨	١٠٢	٢٦٤	٤٤٨٨	٤١٦٠	٢٤٧٤٠	٢٩٨٤	٣٨٥٠	٤٨١٢٦	١١١٠	٤٨٢	٤٩٨٤	٤٩٨٤
٤٧٥١	للموتورات	٩٧٢	١٩٤٤	١٩٤٤	٥٨٣٤	٦٦٥٨٢	٢٥٣٦٩٢	٢٣٨٧٢	٢٨٦٦٥٤	٨٠١٦٠	٢٨٦٦٥٤	٢٩١٦	٧٢٩٢	٢٥٧٥٦	٢٥٧٥٦
٤٧٥٢	الموتورات للمعدية و الطلاء والزجاج ولوازم البناء	٩٨٠٢	١٩٦٠٤	٢١٥٥٥	١٦٠١٦٧	٨٢١٥١٦	٨٢٢٩٤٦	٤١١٥٥٧٨	٢٣٧٧٤٤	٥٠٦٤٥٤٩	٤٥٥٨٦٩	٨٧٥٥٦	١٦٨٠٦٤	١٠٤١٨٨	١٠٤١٨٨

تابع جدول ١١٢ - تقدير حركة التجارة وعدد المشتغلين وأجورهم للمنشآت التجارية وفروعها عام ٢٠١٥

للقطاع الخاص بتجارة التجزئة طبقاً للنشاط الاقتصادي والمحافظات

محافظة الدقهية

القيمة بالآلاف جنيه

نوع النشاط	النشاط الاقتصادي	عدد المنشآت	عدد الفروع بما فيها المركز الرئيسي	عدد المشتغلين	الأجور النقدية والتأمينات الاجتماعية والمزايا العينية	مخزون بضائع بفرض البيع		المشتريات		المبيعات		إجمالي الإيرادات		إجمالي المصروفات أو الخسارة
						أول العام	آخر العام	محلى	مستورد	محلى	مستورد	الإيرادات المتنوعة	الصورة	
٤٧٥٣	السجاد والكليم و أغطية الحوائط والأرضيات	٥٧٩	١١٥٨	١١٥٨	١٠٤٤٢	١١٥٨	٣٧٦٣٥	١١٥٨	٥٦٦٣	١٤٤٧٥٠	٧٠٠٥٩	-	٩٨٦٢٢	
٤٧٥٩	الأجهزة المنزلية والآلات ومعدات الإضاءة والمعدات المنزلية	١٠٢٤٩	٢٠٤٩٨	٤٧٨٥٢	٢٣٥٩٩٣	٦٢٦٦٨٢	٦٥٨٩٨٦	٤٩٠٠١٤٤	١٦٤٧٠٥٦	٥٦٥٤٦٨٠	١٦٢٦٢٤٣	٢٣٧٢٢٧	١٣٣٠٠٩	
٤٧٦١	السلع التماثلية والترويجية في المتاجر المتخصصة	٤٠٢٤	٤٠٢٤	٥٧٤٩	٦٦٥٧٢	٢٦٠٨٨	٢٧٦٧٦	٢٦٥٩٠٨	٤٥٩٥٦	٣٥١٧٦٦	٥٤٠٥٦	١١٣٥٣	٢٤٦٦٦	
٤٧٧١	اللباس والأحذية والسلع الجلدية	٨٢٩٩	١٥٤٤٩	٤٤٥٢٨	١٥٤٦٥٠	٤١٦٦٣٦	٤٧٩٢٤٣	١٩٩٦٨٧٦	٩٤٤٠٤٣	١١٣٦٥٤٠	٢٣٠٥٢٦٤	٢٨٣٩٧	٢٤٥٥٤٣	
٤٧٧٢	السلع الصيدلانية والطبية ومستحضرات التجميل للزينة	٣٨٥٩	٧٢٣٨	١٣١٧١	١٤٤٥٠٠	٢٧٩٦٤٥	٤٩٤٥٤٣	١١٥١٦٦٠	٥٥٧٦٧٥	١٢٩٢٣٣٦	١٣٨٩٠٠	٢٤٠٧٠	٢٠١١٥٣	
٤٧٧٣	المتاجر المتخصصة الأخرى	١٠٥٣٥	٢٠٤٤٤	١٨٨٩٦	١١٤٧٩٠	٤٦٦٤١٦	٥٣٧٩١٥	٢٤٥٢١٣٠	٢٤٨١٧٠٠	٢٩٥٢٦٣٤	٢٨٨٦٦٥٥	٥٢٨٨٨	١٧٧٦٧١	
٤٧٧٤	السلع المسملة في المتاجر المتخصصة	١٨٦	١٨٦	٧٤٤	٣٧٢٠	٢٠٤٦	٤٧٩٠	١٥٢٣٤	-	١٤٠٩٠٠	-	١١١٦	١٠٥٧	

جدول ١١٣ - تقدير حركة التجارة وعدد المشتغلين وأجورهم للمنشآت التجارية وفروعها علم ٢٠١٥

للقطاع الخاص بتجارة التجزئة طبقاً للنشاط الاقتصادي والمحافظة

محافظة الشرقية

القيمة بالآلاف جنيه

نوع النشاط	النشاط الاقتصادي	عدد المنشآت	عدد الفروع بما فيها المركز الرئيسي	عدد المشتغلين	الأجور التقديرية والتأمينات الاجتماعية والمزايا العينية	مخزون بضائع بفرض البيع		المشتريات		المبيعات		اجملي الإيرادات	اجملي المصروفات	صافي الربح أو الخسارة
						أول العام	آخر العام	محل	مستورد	محل	مستورد			
	الاجمالي العام	٦٤٠٢٥	٩٥٩٤٥	١٦٠٦٠٦	٨٩٤٨٦٩	٢٦٢٠١٣٧	٢٩٥٨٧٧٨	١٥٢٦٨٢٩	١٥١٦٠٨١٧	١٩٦٦٤٧٦٣	٢١١٧١٩٩	٤١٩١٨٩	٨٠٧٥٩١	١١٢٣٩٨٠
٤٥١٠	مركبات ووسائل المواصلات	٩٨٧	٨١٩	١٢٤٢٦	١٢٣٢٨٩	٢٢٥٥٠	٢٢٥٥٠	١٢٤٧٥٠	٩٢١٥٠٠	١٢٨١٧٠٠	١٦١٧٠٠	١٦١٨٥	٤٩٢٢٧	٢٥٦٧١٩
٤٥٢	أجزاء وقطع غيار وكسبورات المركبات ذات المحركات	٢٩٥٨	١٩٥٨	٤٦١٨	١٢٠٧٧	٢٥٢٢٥	٢٢٥٢٨	١٣٠٢٤	١٦٧٥١٩	٣٦٤٢٨٠	٢٠٧٤٨	٤٤١٥٦	١٧٠٥٢	١١١٨٩١
٤٧١١	التاجر المر سمحمة التي تكون فيها الأعدية أو المشروبات أو البغ هي السلع السائدة فيها	٤٢٥	٨٥٠	١٢٥	-	١٧٠٠	١٧٧٥	-	٣٩٥٢٥	٤٨١٥٠	-	١٧٠٠	٢٤٠١	١٥٩٩٨
٤٧٢١	الأعدية في التاجر المتحصنة	٢٤٦٠٥	٢٥٨٨١	٥١٨٢٩	١٩٢٧٨٢	٩٠٢١١٥	١٠٤٨٢٤٢	٥٩٣٥٧٨٤	٢٢٦٥٢٤	٧٣٨٤٠٦٨	٢٩١٤٩٨	١١٨٤٦٥	٢١٥٢٠١	١٣٦٤٨٥٥
٤٧٢٠	وجود المركبات	٥٢٨	١٠٥٦	٦٣٨٦	٨٢٠٤٨	٤٥٧٢	٦٣٥٠	-	-	-	-	٦٤٤٩١	٧٥١٠٩	١٢٠٥١
٤٧٤١	معدات الحاسب الآلي والبرمجيات و الاتصالات	٢٠٦٩	٤٧٧٤	٢٧٥٦	٧٨٤٢	١١٣٢١٢	١٢٤٤٦٥	٢٥٠٩٧٦	١٥٨٥٦٥	٣٥٥٢١٤	١٩٢٢٢٤	١٥٦٨٦	١٢٥١٧	١٢٤٦٨٤
٤٧٥١	المسوحات	١٤٥٨	١٩١٦	٢٨٨٨	٢٦٨٤٦	١١٩٢٧٦	١٨٥٦٥٢	٢٥٧٢١٠	١٨٢٢٥٠	٤٤٩٠٦٤	٢٢٢٥٦٠	-	١١٤٠٤	١٤٥١٩٤
٤٧٥١	المعدات المعدنية و البلاستيك والزجاج والورق البهاء	٨٩٩٢	١٧٩٨٦	١٨٦٢٨	٨٩٥٧٢	٧٩٤٧٢٩	٧٧٧٧٥٠	٤٢١٣٩٦٠	-	٥٥٥٢١٥١	-	١٦٥٠٤١	١٤٥١٦٧	١١٢٣٤٥٥
٤٧٥٣	السجاد والتكليم و أغلفة المحافظ والأحذية	٥٧٤	١١٥٨	٤٠٥٢	٤١١٠٩	١٦٢١١	١٧٩٤٩	١٦٥٥٩٤	-	٢١٦٢٨٩	-	-	١٢٤٧٩	١٩٤٤
٤٧٥٤	الأجهزة المنزلية والآلات ومعدات الاحصاء والمنشآت المنزلية	٢٣٨٨	٤٧٧٦	٦٤٤٢	٥٩٦٥٤	٨٦٠٠٦	١٠٠٠٦٦	٦٤١٢٢٤	٣٤١٧٢٢٣	٧٩٨٥٩٦	٤٢٥٥٢	١٥٦٧٤	٤٦٨٨٧	١٠٢١٩٥٧
٤٧٦١	السلع الناعمة والتزيينية في التاجر المتحصنة	١٣٤٦	٢٦٩٢	٢٢٨٨	٢٢٨٨	٧٩٨٦٨	٧٦٦٦٢	١٨٩٢٤٦	-	٢٢٤٠٨١	-	١٨٤٥	١١٦٦	٢٥٩١١

تبلغ جدول ١١٣ - تقدير حركة التجارة وعدد المشتكين وأجورهم للمنشآت التجارية وفروعها عام ٢٠١٥

للقطاع الخاص بتجارة التجزئة طبقا للنشاط الاقتصادي والمحافظات

محافظه الشرقية

القيمة بالآلاف جنيه

النشاط القطري	النشاط الاقتصادي	عدد المنشآت	عدد الفروع بما فيها المركز الرئيسي	عدد المشتكين	الأجور التفدية والناميات الاجتماعية والعلايا العينية	مخزون بضائع بفرض البيع		المشتريات		المبيعات		اجمالي الإيرادات		اجمالي المصروفات او الخسارة	صافي الربح او الخسارة
						أول العام	آخر العام	مستورد محلي	مستورد محلي	مستورد	محلي	الإيرادات المتنوعة	الصورة		
١٧٧١	لللباس والأحذية والسلع الخفيفة	١٧٧١	١١٧٥٤	١٨٢٤٩	١٢٥٤٥٩	١٣٩٧٧٦	١٧٨٣٩٤	٧٦٠٤٢٨	٣١٠٤٢٠	١٠٢٩٤٩٢	٥٥٥٤٥١	٧٢٦٥٢	-	١٠٤٤٩٦	١٠٤٤٩٦
١٧٧١	السلع الصيدلانية والطبية ومستحضرات التجميل الزينة	١٧٧١	٤٢٧٥	٦٦٧٥	٣١٢٥٠	١٦٦٧٢٥	٢٢٢٢٥٠	٦٦٢٧٥٠	٨٥٩٧٥٠	٨٦٩٢٥٠	١٢٢٥٥٠	٦٦٧٥	-	١٩٩١٤	١٩٩١٤
١٧٧٢	للناسر المتخصصة الأخرى	١٧٧٢	١٣٨٦٤	١٩٦٥٤	٩٩٩٥٦	١٢٢٨٢٥	١٤٦٦٤٤	٧٦٦١٨٤	٦٣٦٦٨	١٠٢٨٠٢١	١٢٤٣٦٢	١٤٦٥٨	-	٧٤٥٦٦	٧٤٥٦٦
١٧٧٤	السلع المتصلة في المتاجر المتخصصة	١٧٧٤	١٨٦	٣٧٢	-	١٠٢٢٠	٨٢٧٠	١٥٨١٠	-	٢٢٦٩٢	-	١٨٦٠	-	١٨٦٢	٥٠٢٠

جدول ١١٤ - تقرير حركة التجارة وعدد المشغلين وأجورهم للمنشآت التجارية ولرؤسائها عام ٢٠١٥

للقطاع الخاص بتجارة التجزئة طبقاً للنشاط الاقتصادي والمحافظات

محافظة القليوبية

القيمة بالآلاف جنيه

النشاط	عدد المنشآت	عدد الفروع بما فيها المركز الرئيسي	عدد المشغلين	الأجور النقدية والتأمينات والاجتماعية والعزايب المعينة			مغزون بضائع بغرض البيع		المشتريات		المبيعات		اجمالي الإيرادات		اجمالي المصروفات	صافي الربح أو الخسارة
				آخر العام	أول العام	محللي	مستورد	محللي	مستورد	العمولة	الإيرادات المتنوعة					
الإجمالي العام	٨١٠٥٠	١٠٠٤٩٦٠	٢٤٠٨١٦	١٨٤٠٣٦٦	٢٢٨٤٦٣٢	٦٨٦٦٢٣٨	٣٩١٠٠١٥٦	٦٤٨١٤٥٨	٤٧٥٤٨٢٩٥	١١٧١٧٨٣	٣٩٥٤١٠	١٩٩٧١٦	٨٣٥١٨٨	١٠٢٣٩٥٣١		
٤٥١٠ المركبات ذات المحركات	٢٨٥	٢٨٥	٣٨٥	-	١٦٦٥	٦٥٤٥	٢٦٩٥٠	-	٢٥٠٣٥	-	-	-	١١٢٧	٧٦٩٨		
٤٥٣٠ أعمال و قطع غيار وإكسسوارات المركبات ذات المحركات	٨٨٦	١٧٦٤	١٢٦٠	٤٩٦٤	١٠٠٨٠	١٦٦٢٢	٧٧٢٣٨	-	١١٦٢٩٨	-	٢٣٦٤٢	-	١٧٨٤	٧٦٥٥٦		
٤٥٤٠ تجارة وإصلاح الدراجات النارية (الموتوسيكلات) ومبلغ عارضا	١٢	٤٠٨	٣٠٦	٢٧٥٤	٢٠٤	٢٠٤	١٥٩٠٨	-	٢٤١١٩	-	٢٥٧	-	١٠٨٧	٤٤١٧		
٤٧١٧ المتاجر الغير متخصصة التي تكون فيها الأعلية أو المشتريات أو البيع من السلع السائلة فيها	١٦٧٥	٢١٢٥	٢٩٧٥	٤٢٠٧٥	٨٧٥٥	٦١٠٥٠	٦٥٤٠٢٥	-	٨٣٥٩٧٥	-	-	-	١٠٧٥٨	١٤٧٠١٧		
٤٧١٩ المتاجر غير المتخصصة	١	١	١٦٦	١٢٥٨	٢٢٠٥٢	١٦٧٥٦	٦٨٤٠٨	-	٨٠٦٠١	-	٥٥٨	١١١	٢٩٦٧	١١٥٤		
٤٧٢١ الأعلية في المتاجر المتخصصة	١٨٢٠	٤٢٥٨٧	١٠١٨٨٢	١٠٤٤٦٣	٥٤٦٦٥٢	٦٩٢٠٨٠	١٣٦٤٢٤٨٣	١٣٢٩٧٥٢	١٦٧١٦٤٤٨	١٧١٨٤٧٤	٨٩٩١٧	١٧٥٢٧٥	٢٩٩٠٠٦	١٩٩٥١٤٧		
٤٧٢٢ المشروبات في المتاجر المتخصصة	١٤٨	١٤٨	٤٤٤	١٧٧٦	٣٧٠٠	٥٧٧٢	٥٣٢٨٠	-	٦١١٧٤	-	٨٨٨	-	١٠٢٩	٨١٢٧		
٤٧٣٠ وفود المركبات	١١١٥	١٩٧٢	١١٠٤٥	١٧٥١٣٧	٥١٨٥	٥١٨٥	١٢٠٢٠٦٨	-	١٣٥٥٢٨٧٩	-	١٦٦	١	٦٤١٥	١٤١٩٥٧٥		
٤٧٤١ معدات الخبز الآلي والرخيمات والامصالات	٣٧٥١	٤٩٦	٧٨٤٢	١٧٥١٨	١٦٩٩٢٦	١٤٦٢٤٩	٢٧٦١٢٤	٤٣٠٦٨٣	١٧٤٥٢١	٥٥٣٤٤٣	١١٨٤٤	١٢٦٤	١٧٦٩	١٨٦٦٠		
٤٧٤٢ الأجهزة السبحة والصغيرة في المتاجر المتخصصة	٧٤	٧٤	١٦٢	١١٢٩٦	١٨٥٠	١٨٥٠	٩٥١٦٤	-	١١١٤٤٤	-	٧٤	-	١٥٤	٤٩٠٤		
٤٧٥١ المتسوحات	١٤٥٨	١٩٦٤	١٤٥٨	-	٢٤٥١٢	٢٨٨٨	٤٨٠٠٨	-	٢٧٠٧٠١	-	٢٩٦٦	-	٤٢٨	١٦٥١٨		

تابع جدول ١١٤ - تقدير حركة التجارة وعدد المشتغلين وأجورهم للمنشآت التجارية وفروعها عام ٢٠١٥

للقطاع الخاص بتجارة التجزئة طبقا للنشاط الاقتصادي والمحافظات

محافظة الفيوم

القيمة بالآلاف جنيه

النشاط	النشاط	عدد المنشآت	عدد الفروع بما فيها المركز الرئيسي	عدد المشتغلين	الأجور النقدية والتأمينات الاجتماعية والمزايا العينية	مخزون بضائع بفرض البيع		المشتريات		المبيعات		اجملي الإيرادات		اجملي المصروفات	صافي الربح أو الخسارة
						أول العام	آخر العام	محلي	مستورد	محلي	مستورد	الإيرادات المتوقعة	العمولة		
٤٧٥٩	الحمدوات للمدنية و الملابس والزيحج ولوازم البناء	٨٤٦٣	١١٤٦٩	٢٣٤٠٩	١٧٢٣٦٣	١٤٧٤٢٥	٨٦٢٣٢٤	١٧٨٧٤٦٥	٦٢٦٠٨٦	٢٣٣٧٩٧٣	٨١٥٩٤٥	٥٠١٧٣	١٣٦٧٨٩	٧١٩٠٤٦	
٤٧٥٩	الأجهزة المنزلية والآلات ومعدات الأثاث والمعدات المنزلية	٣٢٤٣	٥٢٦٨	٩٠٤٢	٥٧٤٩٤	١٣٨٢٦٩	١٥٥٠١٤	١٥٤٧٨٢٠	-	١٧٩٩٦٩٣	-	-	١٢٦٢٥	٥٨٦٦٨	
٤٧٦١	السلع التامة والرفيعة من المنسجعة	٢٢٦٦	٢٤٦٦	٧١٤٦	١٩٧٤٣	٢٩٦٩٨	٢١٠٦٦٣	-	-	٤٩٨٣٦٨	-	-	١١٨٥٦	١٦٨٤٣	
٤٧٧١	الملابس والأحذية والسلع الجلدية	٩١٨٩	١٤٢٥٤	٣٩٢٠٧	٢٤١٥٦٧	٢٥١٣٦٣	٢٣٣٤٥٨	٤١٦٨٧٥٤	٣٩٢٥٣٠٨	٥٢٠١٥٤٩	٦٢٥٦٨٤٦	٦٦٤٤	٨٢٢٥٦	٣٢٣٨٩٣٧	
٤٧٧٢	السلع الجلدية والجلدية ومستحضرات التجميل	٤٤٥١	٦٨٠٢	١٠٤٠٧	١٤٤٤٥٦	١٠٤٨٥٠	١٣٤١١٠	١٤٧٧٨٤٠	١٤٩٦٣٥	٢٢٨٣٦٨٥	٢١٧٠٧٥	٢٨٥٠	٢٧٣٤١	٧٢٤١٣٨	
٤٧٧٣	المنسجعة الأخرى	٥٩١٦	٦٤٤٢	١٦٩٤٧	١٤٩٣١٢	١٨٠٨٨٤	٤٠٦٠٣٣	١٢٠٢٩٩٥	-	١٦٥٠٧٣١	-	-	٥٦٣٤٤	٦٨٥٤٠	
٤٧٧٤	السلع الجلدية من المنسجعة	١٥٠٦	١٥٠٦	٤٩٩٤	٣٨٩٤٠	١٠١٩١٠	١٠٣٨٩٠	١٢٥٥٣٩٨	-	١٢٦٤٥٥٠	-	-	١١١٧٢	١٦٠٦٦	

١٩١



جدول ١١٥ - تقدير حركة التجارة وعدد المشتكين وأجورهم النفدية للمنظمات التجارية وفروعها عام ٢٠١٥

للقطاع الخاص بتجارة التجزئة طبقاً للنشاط الاقتصادي والمحافظات

محافظة كفر الشيخ

القيمة بالآلاف جنيه

نشاط النشاط	النشاط الاقتصادي	عدد المنشآت	عدد الفروع بما فيها المركز الرئيسي	عدد المشتكين	الأجور النفدية والثأمنات الاجتماعية والمزايا العينية	مخزون بضائع بفرض البيع		المشتريات		المبيعات		اجمالي الإيرادات	اجمالي المصرفات أو الخسارة	
						أول العام	آخر العام	محلّي	مستورد	محلّي	مستورد			
	الإجمالي العام	٣٦٦٤٢	٦١٢٩٥	٨٣٠٥٩	٤٨٤٨٣٩	٧١٥٢٦٩	٩٧٥٥٠٩	٨٥١٧٥٢٨	١٢٢٤٤٦٨	١٠٠٧١٩٨١	١٥٥٢٠٧٢	٢٢٢٧٥٨	٣٨٨٧٤٤	١٧٠٠٧٧٦
٤٥٣٠	أجزاء و قطع عمال وإكسسوارات المركبات ذات المحركات	١٢١٢	١١٢٩	٢٧٢١	١٠١٠٨	٢٩٢٧٢	٤٦٢٤٦	١٨٣٥٤	١٧١٧٩٢	٢٨٤٦٢	٢٠٨٧١٧	٨٧٧٨	٦٦٢٧	٤٦٠٤٤
٤٧٢١	الأعددة من المشاهر المتحصنة	١٤٩٠٩	١٦٦٥٥	٢٢٠٠٩	١٨٠٦٦٦	٦٣٤٠٢	٨٤٩٢٠	٢٠٦٧٠٠٨	١٤٤٠٠١	٢٨٥٧٩٠٤	١٥٥٤٢٩	٦٠٩٥٦	١٢٠٦٥٦	٨٤٠٦٩٨
٤٧٣٠	وقود المركبات	٢٤	٤٨	٤٠٨	٤٨٤٨	-	-	-	-	-	-	٢٢٠٤	٢٢٥٤	٢٠٩٤
٤٧٤٦	معدات الحاسب الآلي والبرمجيات و الاتصالات	١٠٤٢	٢٧٧٤	٢٠٢٦	٨١٨٤	٢٠٤٦٠	٢٤٢١٦	٧٩٤٥٢	١٣٩٤٦٩	١٠٤٢٤٦	١٦٦٦٢٤	٦١٢٩	٩٥٥٦	٢٦٥١٨
٤٧٥١	المطبخات	٦٧٦	١٢٥٤	١٢٤٦	١٩٠٠	١٠٢٠٨	١١٩٣٤	١٠٩٩٤٠	٧٦٠٠	١٢٨٦٥٦	١٠٦٦٠	-	٢٦٢٧	١٧٤٦٥
٤٧٥٩	المردوات المعدنية و الطلاء و الزجاج ولوازم البناء	٢١٨٢	٦٢٥٢	٧٥٦٤	٢٢٢١٩	١١١٩٤٢	٢٠٧٥٠٦	١١٤٦١٥٧	٢١٦٠٠	١٤٠٢٤٨٢	٤٢٨٠٠	٢٠٨٩٩	٧٢٨٠٥	١٨٧٢٦٢
٤٧٥٩	الاحياء المريلة والاثاث وسدات الاضاءة والمعدات المريلة	١٤٦٦	٢٩٢٦	٢٩٠٧	١٩٠٢٧	١٨٦٠٩٠	١٢٨٠٩٠	٢١٧٤٦٠	٢٢٥٥٠٤	٢٧٧٠٠٠	٢٨٢٥٢٢	٤٥٢٤٩	٤٧٩١٧	٢٧٦٢٤
٤٧٦١	السلع التتامة والرتيبة من المشاهر المتحصنة	١٢٤٤	٢٤٤٨	٢٠٠١	-	٢٥٠٢	٢٥١٩	٤٦٦٦٨	-	٦٠٧٢٢	-	٤٢٥٨	٢١٥٠	١٦٩٨٨
٤٧٧١	ملايش والاحذية والسلع الخفيفة	٢٥٢٠	٧٠٤٠	٧٢٦٥	١٦٨١٨	٢٧٥٢٤	٢٧٥٥٢	٢٩٩٥٧٩	١٩٤٢٧	٢٧٨٤٠٨	١٥٧٥٦٩	٤٠٦٤	٢٨٨٦٩	١٥٢٦٩
٤٧٧٤	السلع السيدلانية والطبقة ومستحضرات التجميل الطرية	١٦٠٠	٥٦٢٥	٦٦٥٠	١١٢٠٠	٤٨٩٢٥	٦٢٦٥٠	٢٩٢٧٧٥	١١٤٩٢٥	٢٩٤٤٧٥	٢٠١٨٢٥	-	١٩٨٢	٥٤١١٢
٤٧٧٢	المشاهر المتحصنة الاخرى	٦٠٨٥	١٦١٧٠	١٢٦٤٦	٩٤٧٤٦	٦٩٧٤٢	٧٩٧٧٥	١٦٧١٦٠٤	٢٦٦٥٤٠	١٨٥٥١٥٦	٢٢٠٢٨٦	٤٧٢٠٦	٥٤٧٩٩	١٥٠٠٠٨٧

تابع جدول ١١٥ - تقدير حركة التجارة وعدد المشتغلين وأجورهم النقدية للمنشآت التجارية ولرؤسها عام ٢٠١٥

للقطاع الخاص بتجارة التجزئة طبقاً للنشاط الاقتصادي والمحافظات

محافظة كفر الشيخ

القيمة بالآلاف جنيه

نوع النشاط	التشغيل الاقتصادي	عدد المنشآت	عدد الرؤس بها المركز الرئيسي	عدد المشتغلين	الأجور النقدية والتأمينات الاجتماعية والمزايا المعنوية	مفزون بضائع بغرض البيع		المشتريات		المبيعات		اجمالي الإيرادات		اجمالي المصروفات	صافي الربح أو الخسارة
						أول العام	آخر العام	محلى	مستورد	محلى	مستورد	الإيرادات المتنوعة	العسولة		
٢٧٧٤	السلع المتعملة من الماهر المحصنة	١٣٢٠	١٣٢٠	٢٦٤٠	٢٤٤٤٠	١٦٥٠٠٠	١٩٨٠٠٠	١٢٣٧٥٠٠	١٢٣٧٥٠٠	١٧٨٣٢٦٠	١٧٨٣٢٦٠	٢١٤٤٠	٢١٤٤٠	١٨٢٨٦	١٨٤٤٦

جدول ١١٦ - تقدير حركة التجارة وعدد المشتكين وأجورهم النقدية للمنشآت التجارية ولرؤسها عام ٢٠١٥

للقطاع الخاص بتجارة التجزئة طبقاً للنشاط الاقتصادي والمحافظات

محافظة الغربية

القيمة بالآلاف جنيه

نشاط النشاط	النشاط الاقتصادي	عدد المنشآت	عدد الفروع بما فيها المركز الرئيسي	عدد المشتكين	الأجور النقدية والتأمينات والاجتماعية والمزايا العائلية	مخزون بضائع بفرض البيع		المشتكين		المبيعات		اجمالي الإيرادات		اجمالي المصروفات	صافي الربح أو الخسارة
						أول العام	آخر العام	محتوى	مستورد	محتوى	مستورد	الإيرادات المتنوعة	الصورة		
	الإجمالي العام	٧٢٢٢٣	١٠٤٥٩٩	٢٠٨٢٦٩	١٧١٤٥٩٥	٢١٩٨٨٧٠	٤٠٧٧٨٢٩	٢٠٦٥١٨٦٧	٥١٦٩٠١٦	٦٦٠٤٩٥٧١	٧٠٢٩٩٣٠	٧٥٥٢٢٠	٢٢٦٦٢٥	١١٤٩٧٧٧	٦٤٢٦٦٢٠
٤٥١٠	للكمالات ذات المركبات	٢١٧	٢١٧	٦٥٦	٦٧٢٧	-	-	-	٤٦٦٥٠	-	٥٩٦٩٦٧	١٩٥٢	-	٦٥١٧	١١٩١٢٦
٤٥٣٠	أجزاء و قطع عيار وراكسوارات للمركبات ذات المركبات	٦٤٦٦	٦٤٦٦	٧٢٩٥	٧٩٩٢٠	٦٠٠٦٦	١٦٩٦٥٨	٢٦٤٤٩٦	٢٦٢٥٧٤	٦٣٥٢٨٨	٧٠٠٠٢٦	٢٠٦٨٦	٥٨٧٨٦	١٨٤٩٧	٧٧٨٨٩٦
٤٥٤	عمارة وإصلاح الدراجات النارية (التوتوسكلت) بقطع عيارها	١٠٨٦	١٤٢٦	٢٩٢٢	١٧٢٧٢	١٢٨٠٥	١٢٨٠٥	٥٨٨٦٥	٢٧٢٢٢	٧٢٥٦٦	٢٦٦٤٠٦	١٧٥٩	-	١٨٤٦	٩٢٥٠٧
٤٧١٦	المناجر المرصحة التي يكون فيها الأعدية أو المشروبات أو التبغ من السلع السائدة فيها	١٨٤٧	٢٠٠٧	٢٧٠٦٢	٢٢٢٧٩	٤٢٢٠٥	٢٢٢٧٩	١٤٧٥١٤	-	١٧٥٤٩٤	-	-	-	٨٢٠٨	٦٠١٧
٤٧٢١	الأعدية في المناجر المرصحة	٢٩٢٥٢	٢١٠١٢	٦٠٦٦٦	٢٠٧٨٧٧	٤٦٦٥٤٥	٥٦٠٢١٧	٥٦٥٤٩٧٨	٢٢٤٢٢٧	٦٧١١٢٤٢	٢٠٢٢١٨٧	١٢٦٦٧٥	١٧١٢٨	٢١٢٥١٥	٨٧٦٦٦٨
١٧٢٠	و مواد للإكبات	٥٦٨	١٠٢٦	٢٢٠٨	٢٤١٢٦	-	-	٩٢٠٠	-	١٠٩٧٠	-	-	-	٤٦٦٥	٢١٥٧٥٦
٤٧٤١	معدات الحاسب الآلي والبرمجيات و الاتصالات	١٩٢٩	٢٢٨٠	٢٥٢٧	١٤٢٢٢	٢٢٦٠٢	٢٢٦٠٢	٨٢٤٩٨	٢٢٧٤٨٠	١١٢٢٧٢	٢٧٧١٠٩	٢٩٢٢٦	-	٢٤١٦٤	٦٤٢٨٦
٤٧٥١	السوحات	٢٧٩٢	٢٩٥٤	٩٥٢٠	٥٢٩٥٢	٦١٠٠٥	٢٦٩٧٢٦	٦٥٢٨٦٢	٢٩٢٤٠٠	٨٤١٥٦٠	٢٥٢٠٨٠	١٠٥٩٩٢	-	٢٤١٥٩٤	٢٢٧٤٢٠
٤٧٥٢	المعدات المعدنية و العتلاء والزجاج ولوازم البناء	٦٨٢٥	١٢٠٩٩	١٧٤٩٤	١٠٤٥٩٩	٢٤٨٩٧٦	٢٦٦٦٠٦	١٧٢٠٦٦٦	٧٨٤٨٢٩	٢٢٢٩٩٦٨	١٠٥٢٢٨٢	٢٦٢٩٥	١٥٤١٧	٤١٧٢٠٤	٦٧٤٨٨٤
٤٧٥٩	الإسرة المرصحة والآلات ومعدات الاضاءة والمعدات المنزلية	٢٢٢٠	٥٦٢٩	٤٦٨٨٦	٢٢٢٢٦٦	١٢٧٩٨٧	٨٥٥١٠٠	٤٢٤٢٠٧٨	٧١٢٧١٥	٥٦٧٤٩٩٢	١٠٥٩١١٢	٢٩٢٥٧	-	١٨٦٦٨٤	١٠٤٢٢٢٧
٤٧٦١	السلع القمامة والمزقبة في المناجر المرصحة	٤٢٧٦	٤٥٥٢	٢٤١٤	١١٢٨	٢٥٠٢٦	٢٠٧٢٦	٢٢٨٤٦٦	٥٦٦٦	٦٨٢٨	٦٨٢٨	٢٩٨٢	-	١٦٦٥٥	٥٦٢١٥

تابع جدول ١١٦ - تقدير حركة التجارة وعدد المشتغلين وأجورهم النقدية للمنشآت التجارية وفروعها عام ٢٠١٥

للقطاع الخاص بتجارة التجزئة طبقا للنشاط الاقتصادي والمحافظات

محافظة الغربية

القيمة بالآلاف جنيه

نشاط النشاط	عدد المنشآت	عدد المرور بها فيها المركز الرئيسي	عدد المشتغلين	الأجور النقدية والتأمينات الاجتماعية والمزايا العينية	مخزون بضائع يفرض البيع		المشتريات		المبيعات		اجملى الإيرادات		اجملى المصرفات أو الخسارة	صافى الربح أو الخسارة
					أول العام	آخر العام	محل مشتريات	مستورد	محل مبيعات	مستورد	الإيرادات المتنوعة	الصولة		
			٢٠٨٢١٩											
٤٧٦٣ معدات الرياضة - أدوات الصيد القوارب - - الدراجات الزهامية - موتورسيكلات -	٤٣٥	٨٦٩	٤٤٣	٨٦	٣٠	٦٠	٧١٣٦	١١٩٩٦	٩٣٥٤	٤٤١٣٤	-	-	٢٦	٧٢٤١
٤٧٧١ الملابس والاحذية والسلع المنزلية	٦٥٤٦	١٢٧٤٢	١٥٤٨٠	٩٩٤٦٨	٢٧٦١٢٥	٤٤٨٦٠٦	١٨٧٠٠٠٢	٥٢٦١٩٧	٢٤٤١٩٢٦	٧٠٤٣٣٧	-	٩٨٦٧٢	١٦٥٧٤٢	٦٣٦٠١٧
٤٧٧٢ السلع الصيدلانية والعطرية ومستحضرات التجميل للزينة	٣١٤٩	٥٥٢٤	١٠٦٩٦	٨٩٢٨٦	٢٢٣٨٢٥	٢٩٧٩٢٥	١٨٤٠٠٠٠	٥٨٦٥١٣	٢٢٤٩٠٤٠	٧٠٢٩٤٠	٥٩٨	٦٤٧٤	٤٨٢٥٢	١٥٠٠٠٦
٤٧٧٣ المشاعر المتخصصة الاخرى	٩٤٤٠	١٧٢٣٠	٤٢٢٢٩	٥٤٩٤٩٢	٦١٦٧٨٦	٨٢٣٧٧٨	٣٥١٠٩١١	٦١٨١٧٤	٤٠٩٩٨٧٠	٩٠٤٢٢٦	١٤٥٦٧٨	٧٤٢٤١	١٦٦٨١٠	١٠٨٦٠٠
٤٧٧٤ السلع للمعملة في المشاعر المتخصصة	٦٦٠	٦٦٠	٦٦٠	-	٧٩٢٠٠	١١٢٢٠٠	٢٤٢٢٠٠	-	٢٧٧٥٢٠	-	-	٦٦٠	١٢٢٠	٦٦٦٦٠

جدول ١١٧ - تكدير حركة التجارة وعدد المشتكين وأجورهم النقدية للمنشآت التجارية وأروعتها عام ٢٠١٥

للقطاع الخاص بتجارة التجزئة طبقا للنشاط الاقتصادي والمحافظات

محافظة المنوفية

القيمة بالآلاف جنيه

نوع النشاط	عدد المنشآت	عدد الفروع بما فيها المركز الرئيسي	عدد المشتكين	الأجور النقدية والتأمينات الاجتماعية والمزايا العينية	مخزون بضائع بفرض البيع		المشتريات		المبيعات		اجملي الإيرادات		اجملي المصروفات	صافي الربح أو الخسارة
					أول العام	آخر العام	محلي	مستورد	محلي	مستورد	العسولة	الإيرادات المتنوعة		
الاجمالي العام	٤٩٠٤٩	٤٣٤٩٩	٦٤٣٣٦	٢٠٠٧٢٤	٦٧٧٤٢٦	٧٠٤٢٣٢	٥٩٣٧٧١٩	٦٩٤٠١١	٨٧٢٤٦٦	٧٣٩٩٩١٧	٨٨٥٢٥	٧٨٤٨٢	٢٩٠٥١١	١٢٤٩٣٣٩
٤٥٦٠ مركبات ذات المحركات	٤٨٥	٧٧٠	١١٥٥	١٥٤٠٠	-	-	-	-	-	-	-	٤٤٦٠	١٦٩٤٥	١٢٣١٥
٤٥٢٠ أجزاء و قطع غيار وإكسسوارات للمركبات ذات المحركات	١٢٣٠	١٥٩٦	٢٦٦٠	١٢٧٦٨	١٤١٧٧٨	١٤٢٣١٠	٢٨٢٨٢٢	١٤٣٦٤٠	٢٧٨٢٥٢	١٦٧٠٤٨	٧١٨٩	-	١٢٨٢٨	١٨٩١٦
٤٧٦١ المشروبات الباردة مجهزة التي تكون فيها الأغلبية أو المشروبات أو السخى من السلع الساخنة منها	٤٢٥	٤٢٥	٤٢٥	-	٧٦٥٠	٧٦٥٠	٥١٠٠٠	-	٦٤٦٠٠	-	-	٢٤٠٠	٢٨١٦	١٣١٧٤
٤٧٦٦ الأغذية في المشاجر المتخصصة	١٠٩٤١	١١١٨٨	٤٣٣١٦	٤١٠٢٠	٩٥٩٧٧	١١٢٥٨٢	٢٣٥٩٠٢٦	٦٧٦٠٤	٢٨٦١٣٢٢	٨٢٦٤٠	١٨٩٠٧	-	٥٨٧٢٢	٤٥٤٠٢٥
٤٧٢٠ وثود المركبات	٢٥٤	٥٠٨	٢٥٤	-	-	-	٢١٧٥٠	-	٢٨١٠٠	-	-	-	١٥٦٤	١٨٤٦
٤٧٤٦ معدات الحاسب الآلي والبرمجيات والاتصالات	٢٤١	٢٤١	٢٤١	-	٢٤١٠	٢٤١٠	٢٠٠٠٨	٥٩١٥	٢٧١٦٩	-	-	-	٢٠٦٩	٥٧٩٧
٤٧٥١ المشروبات	٤٨٦	٩٧٢	٩٧٢	٢٩١٦	٢٢٨٤٤	٢٠٤٤٤	٩٩١٤٤	-	١٢٢٢٢٠	-	-	-	٥٨٢٤	١٢٦٠٦
٤٧٥٢ المردوب للمقهي و الطلاء والزجاج ولوازم البناء	٢٨٥٥	٥٧١٠	٥٧١٠	١٤٤٤٤	١٧٧٠٦	١١١٢٧	٢٥٨٥٨٨	٧٤٢٢٠	٤٦٢٠٨١	٨٩٠٧٦	٨٥٦٥	-	١٥٩٩٧	١٥٩١٩
٤٧٥٣ أشعاع والكلم و أغذية الحيوانات والأرانب	٢	٦	٦	٢٧٠	-	-	-	-	-	-	-	٧٩٢	١١٢	٢٨٠
٤٧٥٩ الأجهزة الكهربائية والإتات ومعدات الإضاءة والمنشآت الكهربائية	١٨٤٤	٢٦٦٦	٢٦٦٦	١٧٥١٨	٢٢٢٧٠	٢٥٤١٧	١٧١٩٥٢	١٧٦٨٩	٤٢٦٩٥٤	١٠٠٤٩٨	١٨٤٤	-	٢٥٨٢٤	٥٨٥٢٩
٤٧٦١ السلع التماثلية والزينة في المشاجر المتخصصة	٥٦٩	١١٢٨	٥٦٩	-	٥٦٩٠	٨٥٢٥	٤٦٦٥٨	-	٨٤٧٨١	-	-	-	١٨٤٧	٢٨١٢١

تابع جدول ١١٧ - تقدير حركة التجارة وعدد المشتكين وأجورهم النقدية للمنشآت التجارية وفروعها عام ٢٠١٥

للقطاع الخاص بتجارة التجزئة طبقا للنشاط الاقتصادي والمحافظات

محافظة المنوفية

القيمة بالآلاف جنيه

دليل النشاط	النشاط الاقتصادي	عدد المنشآت	عدد الفروع بما فيها المركز الرئيسي	عدد المشتكين	الأجور النقدية والتأمينات الاجتماعية والمزايا العينية	مخزون بضائع بفرض البيع		المشتريات		المبيعات		اجمالي الإيرادات		اجمالي العصروقات أو الضريبة
						أول العام	آخر العام	محلي	مستورد	محلي	مستورد	الإيرادات المتنوعة	الصولة	
				٦٤١٢١										
١٧٧١	الفلاس والامدية والسلع الجلدية	١٢٤٧	٤٦٤	٧٩٠٧	٦٦٢٢٥	٢٧١٢٩٥	٢٧٦٤٥٧	١٦٨٥٢٨٢	٩٧٨٢٢	١٥٦٠٢٦١	١٢٢٦٦٩	١٢٥٧٨	٧٨٨٩٧	١٥٠٢٨٨
١٧٧٢	السلع الصيدلانية والعطرية ومحفرات التحليل للرئة	٢٨٥٠	٤٢٧٥	٨٥٥٠	٨٠٢٧٥	٥٨٩٠٠	٤٧٠٢٥	٧٧١٨٧٥	٢٠٩٠٠٠	١٠٢٦٦٥٠	٢٥٨٨٧٥	٢٢٢٧٥	٢٢٨٠٨	٢١٠٢٩٢
١٧٧٣	التاجر للتحفة الاخرى	٤٢٨٧	٧٩١٦	١٢٢٦	٤٤١١٤	١٩٦٤٤	٤٥٢٢٨	٤٢٠٩٢٢	٢١٠١٧	٥٢٥١٥١	٤٩٤٨٠	١١٢٤٦	٢٨٢٨٠	٨١١٢٧
١٧٧٤	السلع المستعملة لالتاجر الترخيمية	١٢٢	٢٦٤	٢٦٤	٧٩٢	٢٦٤	٢٦٤	٢٧٧٢٠	-	٢٤٧١٦	-	٥٦٨	١٨٤٨	٤٨٨١

جدول ١١٨ - تقدير حركة التجارة وعدد المشتكين وأجورهم النقدية للمنشآت التجارية ولرؤسها عام ٢٠١٥

للقطاع الخاص بتجارة التجزئة طبقا للنشاط الاقتصادي والمحافظات

محافظة البحيرة

القيمة بالآلاف جنيه

نوع النشاط	النشاط الاقتصادي	عدد المنشآت	عدد الفروع بما فيها المركز الرئيسي	عدد المشتكين	الأجور النقدية والتأمينات والاجتماعية والمزايا العينية	مخزون بضائع بخرص البيع		المشتريات		المبيعات		اجملي الإيرادات		اجملي المصروفات	صافي الربح أو الخسارة
						أول العام	آخر العام	محلي	مستورد	محلي	مستورد	الإيرادات المتنوعة	المسئولة		
	الإجمالي العام	١٣٣٦٦٨	١٠٠٠٥٢٣	١٣٣٦٦٨	٦٨٣٠٣٥	١٩٤٠٢٣١	١٨٩١٨٧٩	١٤٣١٣٧٠٥	٢٦٧٩٣٦١	١٧٥٦١٣٢٠	١٤١٦١١٢	٢٣٢٤١٨١	٢٨٦٥٢٥	٦٥٥٠٤٢	٣٢٩٦٨٦١
٤٥١٠	المركبات ذات المحركات	٧٧٠	٧٧٠	٧٧٠	-	-	-	-	-	-	-	١١٥٥	١٥٢٨١٥	٦٥١٦	١٥٢١٥٨
٤٥٢٠	أجزاء و قطع غيار وإكسسوارات المركبات ذات المحركات	١٢٦٣	١٧٤٥	٢٩٥٨	٩٣١٠	٨١٤٠	٩٤٧٠	٦٦٦٠٧	٧٢٣٥٢	٧٨١٧٢	٧٦٠٧٦	٣٩١٦	٦٣٨٤	٧٤٩٦	١٥٦١٨
٤٥٣٠	عناية وإصلاح الدراجات النارية (الموتوسيكلات) و قطع عيارها	١٥٠٦	١٥٠٢	٤٥٠٦	١٧٢٧٣	١٤٢٦٩	١٥٢٧٦	٣٠٠٤٠	٣٠٠٤٠	٣٠٠٤٠	٤١٢٠٥	٢٩٨٠٣	-	١٤٢٧٠	١٦٥١٦
٤٧١١	لشاحن العمر متخصصة التي تكون فيها الأعدية أو المشروبات أو الخ هي السلع السائدة فيها	٦٠	٦٠	٦٠	٨٤٠	٦٠٠	٦٠٠	٥٨٢٠٠	-	٦١٦٤٠	-	-	-	٦٨٢	١٩١٧
٤٧٢١	الأعدية في المشاحن المتخصصة	٤٥٦٩	٢٨٣٦٤	٢١٩٦٧٨	٤١٥٧٠٩	١٠٥٦٢٧	٤٨٥٠٦٠٠	١٠٥٦٢٧	١٠٥٦٢٧	١٠٥٦٢٧	١١٥٩٠١٦	٩٣٦٢٦	-	١٨٨٧٧٠	١٠٤٦٠٤٩
٤٧٣٠	ولود للمركبات	٥٤٢	١٠٨٤	٢٨٥٦	٤٠٦٥٢	١٠٢٤٠	٥٩٩٢	١٠٢٤٠	٦٧٢	٢٢٢٩٨٨	٢٩١	٥٤١٦	١٥٠٣٢٠	٦٤٨٦	١٤٤٣٥١
٤٧٤١	معدات الحاسب الآلي والهواتف و الاتصالات	٨٠٥	١٢٦٩	١٣٩٢	٤٠٤٦	١١٤٦٠	١٥٥٥٢	١١٦٠٦	٣٩٤١٥	١٨٥٧٢	٥٤٨٧٨	٣٧٥١	-	٥٥١١	٦١٩١٤
٤٧٥١	للشاحنات	٤٨٦	٩٧٢	٩٧٢	٦٣١٨	٣١٥٩٠	٨٢٦٢	٣٢٥٦٢	٤٥٦٨٤	٩٧٢٠	٦١٢٣٦	-	-	٥٨٢٥	٥٨١٩
٤٧٥٢	المحركات المعدنية و الطلاء والزجاج ولوازم البناء	٦٠١٧	١٢٠٣٤	١١٦٢٧	٥٤٦٩٠	١٦٦٢٠٣	١٦٦٥٩٢	٨٤٤٤٨٠	٢٢٤٧٧٢	١٠٨٩١٨١	٢٩٠٨٧٦	٢٢٠١٢	-	٤٩٩١٢	٢٤١٦٠١
٤٧٥٩	الأجهزة المنزلية والآلات ومعدات الإضاءة والعلقات لشريا	٣٥٨٦	٧١٧٢	٨٤٥٢	٣٢٤٧٨	٢١٠٠٩٦	٢٢٧٢٥٩	١٢٢٤٥٦	١٨١٦٢٤	١١٢٩٥٤٧	٢٠٨٢٧٢	١٠٩٦٦	-	٣٦٧٨٥	٢٠٧١٩٠
٤٧٦١	السلع الغذائية والفوتية في المشاحن المتخصصة	١٧٠٧	٣٤١٤	٢٨١٥	٥١٢٦	١١٩٤٦	١٦٥٠١	١٦٥٠١	٥٥٩٩٣	١٩٦٨٧٤	٦٦٥٧٢	٦٦٥٩	-	٦٨٢٦	٥١٨١٧

تابع جدول ١١٨ - تقرير حركة التجارة وعدد المشتغلين وأجورهم التكدية للمنشآت التجارية وفروعها عام ٢٠١٥

للقطاع الخاص بتجارة التجزئة طبقاً للنشاط الاقتصادي والمحافظات

محافظة البحيرة

القيمة بالآلاف جنيه

تدليل النشاط	النشاط الاقتصادي	عدد المنشآت	عدد الفروع بما فيها المركز الرئيسي	عدد المشتغلين	الأجور النقدية والتأمينات الاجتماعية والمزايا العينية	مخزون بضائع بغرض البيع		المشتريات		المبيعات		اجمالي الإيرادات		اجمالي المصروفات	صافي الربح أو الخسارة
						أول العام	آخر العام	محلي	مستورد	محلي	مستورد	الإيرادات المتنوعة	العسولة		
				١٣٢٦٦٨											
٤٧٧١	للألبسة والاحذية والملح المملحة	٥٥٢٩	١١٠٥٨	١٢٤٢٦	٦٦٩٩٧	١٢٠٩٨١	٤٢٤٥٥٨	٨١٦٢٤٦	٣٦٢٨١٠	١٢٢٦٦٦	٤٦٨٠٥١	٢٠٠٩٦	٥٧٩٥٨	٢٢٦٤٣٦	
٤٧٧٢	الملح المعدنية والصلب وسحضرات الحميل للزينة	٤٩٨٠	٩٤٨٥	١٤٩٤٠	٨٩٦٢٥	٤٩٥٠٥٠	٢٠٥٧٠٠	١٢٠٩٢٢٥	٦١٣٩٢٥	١٧٨٩٨٢٠	٧٤١٨٠٥	١٥٢٨٥	٦٦٩٩٩	٣٨١٤٤٦	
٤٧٧٣	التاجر المتخصصة الأخرى	١٠٧٠٤	٢٦٤٠٨	٢٢٧٣٧	١٤١٣١٩	٢٤٧٩٧٤	٦٦٥٦٦٥	٥٠٠٢٢٢٦	١٠٩٤٦٩٢	١٢٧٩٦٢٥	٥٧٤٤٥٥٧	١١٤٥٧٠	٢٢٢٦٩٠	٧٧١٩٤١	
٤٧٧٤	الملح المتعملة في التاجر المتخصصة	١٨٦	١٨٦	٢٧٢	١٤٨٨	-	-	٢٠٤٦٠	-	٢٧٩٠٠	-	-	٥٤	٥٢٩١	

- ١٩٩ -



جدول ١١٩ - تقدير حركة التجارة وعدد المشتغلين وأجورهم النقدية للمنشآت التجارية وفروعها علم ٢٠١٥

للقطاع الخاص بتجارة التجزئة طبقا للنشاط الإقتصادي والمحافظات

محافظة الأسماعينية

القيمة بالآلاف جنيه

دليل النشاط	النشاط الإقتصادي	عدد المنشآت	عدد الفروع بما فيها المركز الرئيسي	عدد المشتغلين	الأجور النقدية والتقليدية والاجتماعية والمزايا العينية	مخزون بضائع بفرض البيع		المشتريات		المبيعات		اجملى الإيرادات		اجملى المصروفات	صافى الربح أو الخسارة
						أول العام	آخر العام	محلى	مستورد	محلى	مستورد	الإيرادات المتوقعة	الصولة		
	الاجملى العام	٢٢١٥٥	٣٥٧٨٢	٥٨٥١٠	٣٢١٣٥١	٣٦١٧٠٠	١٨١٢٦٩	٢٧٣٥١٦٨	٥٧٩٥٢٦	١٩٨٦٩٠١	٧١٧٢٢٩	٦١٧٠٠	٢٣٧٨٨٠	٩١٥٧٥٢	
٤٥١٠	مركبات ذات المحركات	٢٨٥	٣٨٥	١٥٤٠	٦٦٠	-	-	٥٨٠٥٨٠	-	٦٩٨٧٧٥	-	-	٨٩٣٤٤	١٢٧٩١	
٤٥٢٠	أجزاء وقطع عيار واكسسوارات المركبات ذات المحركات	٢٦٦	٢٦٦	٧١٨٢	٥٨٥٢٠	٩٣١٠٠	١٠١٠٨٠	١٠٦٤٠٠	٢٣٩٤٠٠	١٦٥٠٢٠	١٦٥٢٦٠	٥٣٢	٢٧٢٩	٢٠٧٤٢	
٤٥٤٠	تجارة وإصلاح المعدات الثابتة والموتوسيكلات بقطع عيارها	٧٥١	٧٥١	١٥٠٢	١٠٥٩٤	٧٥١٠	١٠٥٩٤	٢٨٨٦٥	٧١٢٤٥	٥٩٣٦٩	٩٧٦٢٠	-	٩٠١٢	٦٠١٧٦	
٤٧١١	التاجر الغير متخصص الذى تكون ديبا الأغلبية أو الشروبات أو التبغ من السلع المسالفة فيها	٨٥٠	٨٥٠	٨٥٠	-	٨٥٠٠	١٠٦٢٥	٧٥٢٢٥	٢٦٢٥	٨١٢٧٥	٢٥٥٠	-	٩٢٧٦	١٢٣١٤	
٤٧٢١	الأغلبية في التاجر المتخصصة	٦٧٢٦	٨٢٨٤	١٢٤٥٢	٧٠٨٨٩	٢٠٥٠٦	٢١١٢٦	٨٢٩٣٨٨	-	١١٥٢٤٩٣	-	١٨٦٦٦	٦٢٢٧٠	٤١٨٩٦٣	
٤٧٣	وفود المركبات	٢٥٤	٥٠٨	٧٦٢	٢٧٩١	١٠٦٦	١٢٧٠	١٩٠٥٠	١١٤٣٠	٢٣٨٧٦	٢٤٤٧٨	١٢٧٠	١١٧٢	٥٣٢٤	
٤٧٤١	معدات الحاسب الألى والبرمجيات و الاتصالات	٦٨٦	٦٨٦	٦٨٢	-	٢٣٨٧	١٧٠٥	٢٤١٠	٢٤٥٥٢	٥١١٥	٣٤٧٨٢	١٠٢٢	٨٥٢٨	٢٧١٨	
٤٧٥١	المسرحات	٤٨٦	٩٧٢	٢٤٢٠	١٤٠٩٤	١٤٥٨٠	٢٤٢٠٠	٥٨٣٢٠	-	٩٧٢٠٠	-	-	١٦٠٤٥	١٨١٦٦	
٤٧٥٢	المعدات المعدنية و التلاخ والزجاج ولوارى الساب	٨٠٩	١٦٦٨	١٨٥٦	-	٢١٨٩	٢٩٩٨	٤٤٨٢٦	-	١٢١٠٠	-	-	٦٦٦٥	١١٤١٨	
٤٧٥٣	السجاد والكثير و اعطية الحوتبط والأرضيات	١١٥٨	٤٢٦٦	٤٦٢٢	٥٠٣٧٢	٢٠٢٦٥	٤٦٠٥٥	١٣٢٩٠٧	١٦٤٨٠	١٦٦٦٤٧	٧٩٩٠٢	١٢٦٥٩	٢٨٦٥٦	١١٢٦٨	
٤٧٥٤	الاجهزة المنزلية والاثاث ومعدات الاحساء والمعدات المنزلية	١٧٤٦	٣٤٨٤	٢٢٨٠	٢٢٢٧	١٩٩٢٩	٢٨٥٨٦	١٢٥٥٧٩	-	١٦٩١٤٩	-	٤٢٠٨	٢٦٦٧٠	٢١١١٨	

تابع جدول ١١٩ - تقدير حركة التجارة وعدد المشتكين وأجورهم التلقية للمنشآت التجارية ولزوعها عام ٢٠١٥

للقطاع الخاص بتجارة التجزئة طبقاً للنشاط الاقتصادي والمحافظات

محافظه الأسماحنية

القيمة بالآلاف جنيه

نظير النشاط	النشاط الاقتصادي	عدد المنشآت	عدد الفروع بما فيها المركز الرئيسي	عدد المشتكين	الأجور التلقية والتأمينات الاجتماعية والمزايا العينية	مخزون بضائع بغرض البيع		المشتريات		المبيعات		اجملى الإيرادات		اجملى المصروفات	صافى الربح أو الخسارة
						أول العام	آخر العام	محلى	مستورد	محلى	مستورد	الإيرادات المتنوعة	الصولة		
				٥٨٥١٠											
١٧٦١	السلع الثقاية والترفيهية من المشاهير المتخصصة	١٧٠٧	١٨٤٥	١٧٠٧	-	١٧٦٢٩	١٥٢٦٢	١٠٩٦٨	٥٦٩٠	٦٨٢٨	٥٤٠٥٥	٨٥٢٥	-	٢٩٨٥	١١٠٥١
٤٧٧١	الملابس والأحذية والسلع المنزلية	٣٦٩٥	٥٠٢٢	٨٩٢٤	٤١٧٠٦	٤١٤٢٧	٤١٠٦٢	٢٧١٧٢	٢٤٥٢٩٠	٢٩٦٢٦	٢٥٢٩٢٢	١٧٠٩٧	-	٢٢٢٤١	٧٦٨٨٦
٤٧٧٢	السلع الصيدلانية والطبية ومسحرات التحميل للزينة	١٧٢٤	٢٤٩٨	٤٢٩٨	٢٥٨٨٨	١٤٢٦٥٠	٩٧٨٢٥	١٢٨٢٢٥	٥٥٨٥٥٠	٧٦٦٦١٥	١٤٦١٧٢	٢٢٩١	-	١٩٩٧٧	١٦٨٢٥٥
٤٧٧٣	للمساهمة للصناعة الأخرى	٢٦٤٥	٥٢٩٠	٥٢٠٢	٢٧١٨٦	٢٥٦٦٢	١٧١٠٨	٨٦٢٨٩٠	-	١٢١١٥٤٠	-	-	-	٢١٨٢٩	٢٥٠١٨٩

جنول ١٢٠ - تقدير حركة التجارة وعدد المشتكين وأجورهم النقدية للمنشآت التجارية وفروعها عام ٢٠١٥

للقطاع الخاص بتجارة التجزئة طبقا للنشاط الإقتصادي والمحافظة

محافظة الجيزة

القيمة بالآلاف جنيه

صافي الربح أو الخسارة	اجملى المصروفات	اجملى الإيرادات		المبيعات		المشتريات		مخزون بضائع بغرض البيع		الأجور النقدية والتأمينات الاجتماعية والمزايا العينية	عدد المشتكين	عدد الفروع بما فيها المركز التولىمى	عدد المنشآت	النشاط الإقتصادى	المول النشاط
		الصورة	الإيرادات المتنوعة	ممنورد	محلى	ممنورد	محلى	الخر العام	أول العام						
٨٨٨٩٦٨٠	٢٠٧٢٢٤٧	١٩٧٤٩٣	١٠١٨٥٩٩	١٩١٨٢٩١١	٤١٢٨٤٣٢٥	١٦٢٩٥٧١٨	٣٤٦٤٨٧٠٢	٨١٥٠٥٠٤	٦٠١٨٣٥٦	٢٣٢٩١٦٦	١٩٧٤٣٦	٨٤٧٠٧	٥٧٦٦٤	الاجملى العام	
٢٣٠٢٩٦١	١٦٢٤١٨	-	٣٦٨٠٦٣	٩٢٠٦٢٤٠	١٠٦٩٠١٧٢	٨٨٠٦٦٦٦	٩٢٢٢٠١٦	١٨٠٥٣٦٧	١٤٠٨٧٧٨	٦١٤٦٨	٢٢٧٢	٤٢٩	٤٠٩	الزكيات ذات الحركات	٤٥٦٠
٨٣٠٩٤	٦٦٤٠٦	٩٠٤٤	٣٥٩١٠	١٧٨٨٠	١٢٢١٨٠	٨١٤٢	١٢٢١٢٩	٢٦٢٢٦	٢٠٢٢٤	٤٥٩٤٥	٥٢٩٩	٤٢٢٠	٢١٦٠	أجزاء و قطع غير واكسوارات للزكيات ذات الحركات	٤٥٣٠
٦٧٥٨	٢٠٠٥	-	-	-	٦٧٥٩٠	-	٥٢٢٢١	٩٠١٢	٨٢٦٦	٥٢٥٧	١٥٠٢	٧٥١	٧٥١	مخارطة واصلاح الدراجات النارية (الموتوسيكلات) و قطع غيرها	٤٥٤٠
١٠٠٠١٨	٥١٨٥٨	-	١٨٧٢٢	-	٧٨٢٩٢٦	-	٥٦٧٦٦٦	٧٥٨٢٤	٦٨٤٦٨	٩٠٨٢٨	١٠٢٠١	١٦٢٤	١٠٠٢	لشاحن التبر متعمصة التي تكون فيها الأعلىبة أو للتدريبات أو البيع من السلع السالدة فيها	٤٧١١
١٨٥٧٧٠٠	٢٢٨٧٤١	٧٧٩٠	١٦٧٧٠٢	١٤٥٠٤٧٩	٩٢٤٩٥٠٩	٨٧٦٦٦٢	٧٢٤٨٤٢٦	٢٢٦٥١١	٢٦٦٤٨٩	٧٠٧٦٦٤	٦٩٨٨١	٢٢٩٠٤	٢٢٦٥٧	الأعلىبة في لشاحن لتعمصة	٤٧٢١
١٧٦	١٦٨	-	٤٦٨	-	١٦٢٠	-	١٢٠٠	٢٨	٢٤	٢٤٨	٢٢	٢	٢	لشاحنات في لشاحن لتعمصة	٤٧٢٢
١٠٢٤٤٦	١٢٢١٥٢	٢٤٠٢٩٤	٢٦٦٤٦	-	٧٠٨٢٤٦٢	-	٦٨٨٢٨٠٦	٨٢٤٢	٧٨٧٤	٢٢١٤٩٠	١٥١٠٢	٢٤٨٨	١٥٨٦	زفونود للزكيات	٤٧٣٠
١١٤١٧٨١	٦٤١٧٦٦	٤٧٧٧١	٢٠٢٩٦	٤١١٠٢٢٦	١٥١٢٠١٧	٢٢٤٥٥٧١	١٢٤٢٦٢٧	٣٨٢١٢٩٦	٢٢١٨٩٢٧	١٢٢٢١٦٠	١١٢٢٤	٢٦٠٢	٢٦٨٧	سيدات الحلب الألى والوجيبات و الاتصالات	٤٧٤١
٧٤٤٩٥	٢٦٦٤٩٥	-	١٤٥٨٨٦	٥٢٠١٠٧	١٦٤٠٨٢٢	٢٨٢٢١٦٦	١٢١١٢٢٩	١٥٢٥٧٥	١٢٥٢٠٤	١٩٢٧٧٤	٧٢٢٢	٧٨١	٧٨١	الأهجرة السمية والبحرية في لشاحن لتعمصة	٤٧٤٢
٦٦٧٤٤	١٤٤٠٦	-	٤٤٢٠	-	٢٦٢٠٤٢	-	٢٨١٨٨٠	١٢١٥٠	٩٧٢٠	١٠٢٠٦	١٩٤٤	١٩٤٤	٩٧٤	التسريحات	٤٧٥١
٥١٧٧٦٤	١١٧٧٢٦	-	٥٧٢٢	١٢٦٦٦٦	٤٢٨٤١٥٢	٨٨٥٠٥	٢٥٥٥٢٢٧	١٧٦٥٦٠	٢١٤١٦٦	١٦٥٥٨٨	١١٠٨٧	٨٢٢٢	٤١٦٦	المحرمات للملبية و الطلاء والرحاج ولؤلؤ الناء	٤٧٥٦

تابع جدول ١٢٠ - تقدير حركة التجارة وعدد المشتغلين وأجورهم النقدية للمنشآت التجارية وفروعها عام ٢٠١٥

للقطاع الخاص بتجارة التجزئة طبقاً للنشاط الاقتصادي والمحافظة

محافظة الجيزة

القيمة بالكاف جنيه

القيمة بالالف جنيه	مستوى الربح أو الخسارة	اجمالي المصروفات	اجمالي الإيرادات		المبيعات		المشتريات		مخزون بضائع بغرض البيع		عدد المشتغلين	عدد الفروع بما فيها المركز الزمني	عدد المنشآت	النشاط الاقتصادي	تفصيل النشاط
			الإيرادات المتنوعة	الصولة	محلى	مستورد	محلى	أول العام	آخر العام						
											١٩٧٤٣٦				
١٧١٧٨١		٨٦١٧٣	١١١٥٦٦	٨٦٦٦	-	١٠٦٩٢٣٤	-	٨٩٤١٩٩	٥٧٥٣٩	٤٦٩٣٦	٨٤٦٢	١٦٢٠	٣٧٧١	٤٧٥٩	الأجهزة المنزلية والآلات ومعدات الاضاءة والمعدات المنزلية
٤٤٦٥٧		٨٥٢٤	-	٥٦٩	١١٩٤٩	٧٩٠٩٧	٧٢٩٧	٣٢٥٢٦	٢٤١٣٦	٢١٨٨٢	١٩٧٦٠	٢٤٤٦	١٩١٥	١٣٤٦	السلع التماضية والترميمية من المساحق المتحكمة
١٠٠٣٦٠		٧٤١٣٨	١٠٦٩	١٧٨٨٦	٥٨٩٧٥	١٦٢٥٨١٥	٤٢١٧٥	١٠٧٤٤٣٨٠	١٥٦٦٥٧	١٣٧٨١٤	٨٩٩٣٥	١٤٦٩	٥٨٠٩	٢٠٩١	الملابس والاحذية والسلع الجلدية
٧٥٦٧٧٢		٢٨٢٢٨٨	-	١٤٩٩٣٠	٧٦٣١٠٤٥	٢١٠٩٨٦٢	١٤٦٥٧٠٥	١٦٤٥٣٨٥	١١٥٥٠٨٢	٩٧٥١٤٠	٤٦٩٦٢٩	٣٧١٥٣	٨٥١٦	٥٨٢٢	السلع الصيدلانية والطبية ومحضرات الحليب المنزلية
٢٠٦٨٤٢		٦٢١٨٦	-	٥٩٩٧٨	٤٤٦٦٣٩	٦٨٩٧٦٢	٢١٨٧٨٤	٤٩٤٥٧٢	٢٢٦٥٦٦	٢٧٢٨٢٢	٧٩٧٦٢	١١٨٢٦	١٢٥٧٧	٥٣١٤	المساحق المتحكمة الاخرى
١١١٢٣		١١١٧	-	-	-	٦٩٧٥٠	-	٤٦٥٠٠	١٤٨٨	١٤٨٨	-	٢٧٢	١٨٦	١٨٦	السلع المستعملة من المساحق المتحكمة

جدول ١٢١ - تقدير حركة التجارة وعدد المشتغلين وأجورهم النقدية للمنشآت التجارية وفروعها عام ٢٠١٥

للقطاع الخاص بتجارة التجزئة طبقا للنشاط الاقتصادي والمحافظات

محافظة بلي سوفي

القيمة بالآلاف جنيه

القيمة بالآلاف جنيه	صافي الربح أو الخسارة	اجمالي المصروفات	اجمالي الإيرادات		المبيعات		المشتريات		مخزون بضائع بفرض البيع		الأجور النقدية والتأمينات الاجتماعية والمزايا العينية	عدد المشتغلين	عدد الفروع بما فيها المركز الرئيسي	عدد المنشآت	النشاط الاقتصادي	الليل النشاط
			العسولة	الإيرادات المتنوعة	مستورد	محلي	مستورد	محلي	أخر العام	أول العام						
١٢٠٩٤٠٨	٤٠٥٦٣٣	١٠٠٩٣٠	١٠١١٦٦	٣٥٧٩٨٧٤	٧٩٥٧٢١٥	٢١١٨٢٦٦	١٧٠١٨٨٨	١٠٦١٥٦٦	١٠٣٧٨٥٤	٣٢٧٥٧٠	٦٨٦٣٧	٤٤٣٧٧	٣٠٠٨٠		الاجمالي العام	
١٠١٣٨	٣٠٠٣٧	٥٧٧٥٠	٧٧٠	-	٣٤٦٦٥٠	-	٣٠٤١٥٠	١٦٢٠٠	٤٦٢٠٠	٦٥٤٥	٧٧٠	٣٨٥	٣٨٥		١٥٦٠	لكرات داب المركاب
٤٥١٢	١٣٣	-	٤٥١٢	١٤٠٩٨	١٠١٠٨	١٠٦٤٠	٧٩٨٠	٢٣٤٤	٣٩٩٠	٤٦٦٠	١٠٦٤	٥٢٢	٤٦٦		١٥٣٠	أحراء و قطع عمار واكسمواراب لكرات داب المركاب
١٧٠١٥	٧١٤٠	-	-	-	١٨٢٩٨٧	-	١٦٠٥٦٢	١٩٦٢٥	١٨٨٦٥	-	١٠٥٥	٩٠٣	٩٠٣		١٥٤٠	تجاره وإصلاح الدراجات اثنانية والموتوبكالات بومعلم عمارا
١٨٢٥٦	١٦٣٦	-	٧٣٥	٦٦١٠٢	٢٦٤٤٦٥	١٩٦٥٧	١٩٢٨٩٣	٧٣٥٠	٧٢٥٠	١٩١٦	٤٤١	٢٩٤	١٤٧		١٧١١	اشاعر العر متحصنة التي تكون منها الأعدية أو المشروبات أو التبغ هي السلع السائده بها
١٠٢٣٥٨	١٨٨٢٥	-	٥٦١٥٧	٦٥٣٦٨	٢١١٠٨١٩	٥٦٥٨٢	١٨٥٦٥١٨	١١٢٤٨٤	١٠٦٧٨٤	٥٣٧٦٦	٢٤٠٣٧	١٣٦٣٤	١١٦٦٧		١٧١٦	الأعدية في المشاعر المتحصنة
١٠١٦	١٨٤٩١	٤٣١٨٠	-	-	١١٧٣٢	-	٨٨٩٠	٢٥٤٠	٢٥٤٠	٢٩٧١٨	٢٢٨٦	٥٠٨	٢٥٤		١٧٢٠	وقود المركاب
٥١٣٩	٦١١٥	-	٤٨٠٨	٤٦٠٣٥	٣١٩٢١	٤٠٩٢٠	٣١٠٩٠	٢٦٤٤	٣٦٤٤	-	٨٠٩	٨٠٩	٥٧٥		١٧٤١	معدات الحاسب الآلي والبرمجيات و الاتصالات
١٣٧١	٤٨٦	-	-	١١٦٦٤	٨٧٤٨	٨٧٤٨	٦٨٠٤	٥٨٢٧	٥٨٣٢	-	٤٨٦	٦٧٢	٤٨٦		١٧٥٦	السوحاب
١٠٦٦٤	٢١٠٧٦	-	-	١٩٣٥٤٩	٤٤٩٦٦٨	١١٢٠٩٨	٣٩٦٦٩٦	٢٨٢٨٣	٢٨٢٨٣	١٥٤٣٣	٣٩١٧	٣٢٩٨	١٩٥٦		١٧٥٩	الخروداب المدفحة و الطلاء والرخاخ ولوازم البناء
١٨٠١٤١	٤١٦٤٤	-	٦٩١٥	٧٨٧٥٥٩	٧٤٩٦٦٨	٦٤٥٣٠٨	٥٦٧٣٥٨	٣١٦٤٦٦	٣١٦٤٦٢	٨٨٨٠	٣٠٤٥	٥٣٥٠	٤٦٧٥		١٧٥٩	الاصهرة للزلا والاثات ومعدات الاحياء والمعدات لشرية
٥٨٠١١	٣٦٦٣٢	-	١٢٥١٨	٨٢٠٧٤٠	٣٠٦٦٤٩	٧٢٦٦٢٠	٢٨٥٦٣٨	٧٩٠٩١	٦٩٤١٨	٥٦٣٣١	٦٨٢٨	١٨١٥	١٧٠٧		١٧٦١	السلع العافية والترفيهية في المشاعر المتحصنة

١٥٦٠

تابع جدول ١٢١ - تقدير حركة التجارة وعدد المشتكين وأجورهم النقدية للمنشآت التجارية ولرؤسها عام ٢٠١٥

للقطاع الخاص بتجارة التجزئة طبقا للنشاط الإقتصادي والمحافظة

محافظة بنى سويف

القيمة بالآلاف جنيه

القيمة بالآلاف جنيه صافي الربح أو الخسارة	اجملى المصروفات	اجملى الإيرادات		المبيعات		المشتريات		مخزون بضائع بفرض البيع		الأجور النقدية والتأمينات الاجتماعية والمزايا العينية	عدد المشتكين	عدد الفروع بما فيها المركز الرقمى	عدد المنشآت	النشاط الإقتصادى	تليل القشاط
		العسولة	الإيرادات المتنوعة	مستورد	محلى	مستورد	محلى	الخز العام	أول العام						
١٧٥	٦٥	-	-	٥٥٢	٧٦٨	٢٦٠	٥٧٦	١٢٨	١٧٦	٩٦	١٦	١٦	٨	التسجلات الموسمية والزينة	٤٧٦٢
٨٦٩٢٦	٢١٠٧٩	-	٧٢٥٠	٢٠٤١٩٤	٢٥١٤٥٦	١٥٧٨٧٥	٢٧٢٠٢٧	١١٥٨٨٤	١٠٩٨٦٢	٢٨٠٩٨	٧١٨٥	٦٣٥١	٢٥١٠	الملابس والأحذية والسلع المنزلية	٤٧٧١
٢٥٦١١	١٠٤٥٩	-	٤٧٥	١٥٣٩٠٠	٢٠٤٠٠٠	١٢٧٧٧٥	٢٧١٤٢٥	١٨٥٢٥	١٧٥٧٥	١٤٢٥٠	٤٣٧٥	١٩٠٠	٩٥٠	السلع الصيدلانية والطبية وسنعمرات التجميل الزينة	٤٧٧٦
١٠٨٦٧	١٢٨٠٩٧	-	٧٢٠٦	١٢٢٤٢٨٤	١٨٦٤٤٥٢	١٢١١١٦٨	١٢٤٤٤٠١	٣٠٤٢٦٢	٢٠٠٨٥٢	١٠٩٥١٥	١٢٧٧٠	٦٨٩٤	٤١٠٥	التاجر المتخصصة الأخرى	٤٧٧٣
٥٢٩٢	١٤١٩	-	١٦٧٤	-	٢٢٢٥٠	-	١٦٧٤٠	١٨٦٠	١٨٦٠	٢٧٢	٥٥٨	١٨٦	١٨٦	السلع المنسلة من التاجر المتخصصة	٤٧٧٤

جدول ١٢٢ - تقدير حركة التجارة وعدد المشتكين وأجورهم النفية للمنشآت التجارية وفروعها علم ٢٠١٥

للقطاع الخاص بتجارة التجزئة طبقاً للنشاط الاقتصادي والمحافظات

محافظة الفيوم

القيمة بالآلاف جنيه

نظير النشاط	النشاط الاقتصادي	عدد المنشآت	عدد الفروع بما فيها المركز الرئيسي	عدد المشتكين	الأجور النقدية والتأمينات الاجتماعية والمزايا العينية	مخزون بضائع بفرض البيع		المشتريات		المبيعات		اجملي الإيرادات		اجملي المصروفات	صافي الربح أو الخسارة
						أول العام	آخر العام	محل	مستورد	محل	مستورد	الإيرادات المتوقعة	الصورة		
	الإجمالي العام	٢٥٢٤٢	٤٨٩٠٢	٨١٨٢٢	٦٩٧٥١١	٧١٧٢٩١	٦١٨٧٧٢	٩٢٩٩٦٥٠	٢٢١١٣٠٣	١١٧٨٩٦٤٩	٣١٠٧٠٨٢	١١٦٢٠٧	١١٢١٣	٢٨٩٤٢٨	٢٩٧٠٦٤٠
٤٥٢٠	أجزاء و قطع عيار واكسسوارات للركبات ذات المحركات	٥٢٤	٥٢٤	١٠٦٤	٢٧٢٤	٩٥٧٦	٩٥٧٦	٢٤٥٨	٥٢٢٠٠	٢٩٩٠	٩٤٩٦٤	-	-	٤٢٩٦	٢١١٧٤
٤٧٢٤	الأدوية في المتاجر المتخصصة	١٨٠٢٠	١٨٧٦١	٢١٧١٩	١٦١٢٥٢	١٥٤٦٢٤	١٧٢٨١٢	١٩٠٢٤١٧	٢٦٦٤١٧	٤٤٢٢٨٨٨	٥٢١٢٤٢	١٥٤٨٦	٢١٣٠	١٥٥٠٥٩	١٢٤٧٩١
٤٧٢٤	المشروبات في المتاجر المتخصصة	١٤٨	١٤٨	١٢٢٢	٢١٣٧٦	٤٦٦٤	٦٨٠٨	٢٥٩٠٠٠	-	٢٩٠٩٦٨	-	٧٤٠٠	-	٢٤١٧	٨٧١٩
٤٧٣٠	ولود للركبات	٢٥٤	٢٥٤	١٠١٦	٢٦٩٢٤	-	-	٩٢٧١٠٠	-	١٠١٨٧٩٤	-	١٤٧٢٢	-	٩٩١١	١٢٥٩١
٤٧٤١	ساعات الحاسب الآلي والبرمجيات و الاتصالات	١٧٠٥	٢٤٤٠	٤٠٩٢	٢١٨٢٤	٢٦٩٢٩	٢٢٧٥٩	١٧٠٥٠	٢٠٩٧١٥	٢٢٨٧٠	٢٨١٦٦٤	٥٤٥٦	-	٢١٤٦٤	١٥٢٧٥٧
٤٧٥١	الساعات	١٩٠	٢٨٠	٢٨٠	١٥٢٠	١٩٠٠	٢٦١٠	١١٤٠٠	-	١٤٢٥٠	-	-	-	٥٧١	٢٤٦٤
٤٧٥٢	المحروقات المعدنية و الطلاء والزجاج ولوازم البناء	٢٢٢٢١	٤٠٩٦	٥٢٥٦	١٩٩٨١	٢٠٦٨٥	٢٠٦٨٥	٩٠٦٥٨٦	٦٦٨١٢٦	١٢٤٥٧٢٠	٩٧١٨٧٨	٢١٢٦	-	٢٥٢٢٥	٥٧٢٨١٦
٤٧٥٩	الإجهزة المنزلية والآلات ورسومات الاحياء والملابس المنزلية	٢٢٨٨	٤٧٧٦	١٤٠٤١	٢٢٢٥٢٤	٢٨٥٠٠٠	٢٢٠١٢٠	٢١٨٠٦٤٥	٢٢٢٢٧٠٠	٢٢٨٨٦٥١	٢٨٧٢٤٠	١٧٠٥١	١١٦٦٧	٥٢٥٥٧	٥٧١٢٤٥
٤٧٦١	السلع التفاضلية والترفيهية في المتاجر المتخصصة	٤٠٨	٤١٦	٤١٦	-	-	-	٢٧٢٤	-	٤٧٨٤	-	٤١٦	٤١٦	٤١٧	١١٥٥
٤٧٧١	لللباس والاحذية والبيع الملبدة	٢٨٦٢	٤٧٦٥	١٢٨٠٦	١٦٤٠٨١	٧٨٤٤٥	٥٦٨٦٠	٩١٦٤١٤	٢٨٠٩٤٠	١٢٤٩٥٠٧	٥٠٢٩١٦	٨٠٥٠	-	٧٤٠٩١	٢٠١٢٦٢
٤٧٧٢	السلع الصيدلانية والطبية وسنحضرات التحميد	١٤١٥	٢٨٥٠	٢٨٠٠	١٩٩٥٠	٨٥٥٠٠	٧٢٦٢٥	٢٥٩٨٢٥	١٢٤٤٢٥	٢٥٢٩٢٥	١٨٢٤٦٥	-	-	٢٩٨٧	١٠٠٦٨٨

٤٠٢٠

تبع جدول ١٢٢ - تقدير حركة التجارة وعدد المشتغلين وأجورهم التقديرية للمنشآت التجارية وفروعها عام ٢٠١٥

للقطاع الخاص بتجارة التجزئة طبقا للنشاط الاقتصادي والمحافظات

محافظة البروم

القيمة بالآلاف جنيه

نشاط النشاط	النشاط الاقتصادي	عدد المنتجات	عدد الفروع بما فيها المركز الرئيسي	عدد المشتغلين	الأجور التقديرية والتأمينات الاجتماعية والمزايا العينية	مخزون بضائع بغرض البيع		المشتريات		المبيعات		اجمالي الإيرادات		اجمالي المصروفات أو الخسارة	صافي الربح أو الخسارة
						أول العام	آخر العام	محلي	مستورد	محلي	مستورد	الإيرادات المتنوعة	العمولة		
١٧٧٣	التاجر للمحصة الأخرى	٤٦١٩	٧٩٠٩	٧٦٥١	٢٤٣٤٦	٥٩٣٥٠	٤٨٧٥٧	٧٠٣٧٦٦	٤٤٧٧٠	٨٦٧٧٩١	٥١٣٢٤	١٢٦٦٠	-	٢٢٩٨٤	١٦٥٨٠٤
١٧٧٤	السلع المتصلة في التاجر المحصنة	٦٦٠	٦٦٠	٦٦٠	-	٦٦٠	٦٦٠	٢٣٠٠	-	٥٩٤٠	-	١٢٦٠	-	١٢٢٩	١٢٢٩



جدول ١٢٣ - تقدير حركة التجارة وعدد المشتكين وأجورهم التقديمية للمنشآت التجارية وفروعها علم ٢٠١٠

للقطاع الخاص بتجارة التجزئة طبقا للنشاط الاقتصادي والمحافظات

محافظة المنيا

القيمة بالآلاف جنيه

نشاط النشاط	التشغيل الاقتصادي	عدد المنشآت	عدد الفروع بما فيها المركز الرئيسي	عدد المشتكين	الأجور التقديمية والتأمينات الاجتماعية والمزايا العائلية	مخزون بضائع بغير ضريبة البيع		المشتريات		المبيعات		اجمالي الإيرادات		اجمالي المصروفات	صافي الربح أو الخسارة
						أول العلم	الآخر العلم	محلي	مستورد	محلي	مستورد	الصولة	الإيرادات المتنوعة		
	الاجمالي العام	١٧٩٦٨	٩٣٤٦٠	١٧٢٦٠٧	٥٩٣٩٢٥	٢٣٤٢٠٦٦	٢٧٣٢٩٥٣	٨٥٠٣٠٥٣	٤٢٠٢٨٩٥	١٠٧٥٧٧١٧	٥٣٩٩٧٥٤	٥٥٩٢٨٩	٢٤٤٧٥٨	٩٩٨٦٠٦	٢٩٤٩٩٣٦
٤٥٣٠	أجزاء و قطع غير وإكسسوارات للمركبات ذات المحركات	١٦٢٨	١٦٢٨	٤٣٨٤	٣٣١٥٧	٦٩٨٤٤	٧٢٢٢٨	١٦٩٦٨٩	٢٤٢٥٠	٢٤٨٠٠٠	٣٨٥٩٦	٢٣٩٦٦	-	١٦٦٥٤	٧١٠٦٦
٤٥٤٠	تجارة وإصلاح التراحات الترابية (الموتوسيكلات) وقطع غيارها	١٥٠٢	١٥٠٢	٣٠٠٤	-	١٥٠٢	١٥٠٢	٤٥٠٦	٢٤٥٢٠	٦٧٥٩	٢٩٦٨٩	٢٤٠٢٢	-	٩٠٦٨	٢٤٠٦٦
٤٧١٦	التاجر غير المتخصصة	١	١	١٢	١٨٩	٥٠	٥٠	٥٣٥٦	-	٥٨٨٤	-	٣٠٠	-	١٥٩	١٨٥
٤٧٢١	الأعليه من للتاجر المتخصصة	٣٠٣٧٨	٣٢٠٧٧	٦٤٣٢٣	٧٣٥٦٨	٣٦٧٧٠٠	٤٣٠٠٩٢	٣٨٩٧٤٧٩	١٧٩٨٨٧	٤٧٦٩٩٤٤	٦٤٤٤٣٦	٩٤٧٠٧	١٨٧٥٢	٢٠٧١٢٠	٨٢٠٠٥٥
٤٧٣٠	وقود لمركبات	٥١٨	٥٢٨	٨٢١٨	١٠٣٧٤	-	-	١٢٥٩٨٤	-	١٥٠٦٢٢	-	١٣٥٢٧٠	٨٤٠٤٨	١٠٥٧٣٣	١٧٩٤٩
٤٧٤١	معدات الحاسب الألي والبرمجيات و الاتصالات	٥٠٠٨	٥٠٠٨	١٠٩٤٣	٢٥٦٤٨	٧٠٣٢٦	٩٢١٧٠	١٨٦٥٢٧	٥٠٦٠٢٢	٢٤٣١٢٣	٦٥١١١٩	٥٥٩٦٤	٤٠٩٤٠	٥٤٩٩٧	٢٣٩٨١٥
٤٧٥١	للمسوحات	٩٧٢	١٩٤٤	٢٤٣٠	١٠٦٦٢	٢٢٠٧٦	٤٦١٧٠	٢١٩٦٨٦	٦٢٢٠٨	٢٥٢٧٢٠	٨٣١٠٦	٢١٢٠	-	٩٢٣٨	٥١٠٦٦
٤٧٥٦	المرفوعات للمدية و الطلاء والرجاج ولوازم البناء	٥٤٢٤	١٠٨٤٨	١٦٦٢٨	١٠٩٧٦٣	١٢٣٧٤٦	١٦٥٤٢٥	١٢٦٧٧٦٣	٢٨٠٠٩٢	١٧٦٦٦٨٤	٣٨٢٤٢٠	٦٨٧٣٥	٦٦٨٠٧	١٦١٧٧٤	٤٤٦٦٨٧
٤٧٥٩	الاجهزة المنزلية والاثاث ومعدات الاحياء والمعدات المنزلية	٤٤٤٥	٨٨٩٠	١٢٤٢٦	٧٨٢٠٩	٨٢٠٣٦٧	٩٦٨٠٤٥	٤١٠٥٤٩	٢٠٠٣٤٨٢	٥٥٩٤٦٩	٢٣٩٤٨٧٠	١١٠٦٤	-	٩٨٠٤٤	١٧٦٧٩٧
٤٧٦١	السلع اثنائية والبرمجيات من للتاجر المتخصصة	٦٤٤١	٣٧٤٤	٦٠٢٠	٢١٠٥٣	٤٠٣٢٥	٤٨٠٥٢	٢٩٩٦٤٨	١٤٤٢٥	٢٨٨٧٦٧	١٥٩٣٢	٢٥٨٠٤	-	١٧٦٧١	٥٦٠٢٢
٤٧٦٣	معدات الرياضة - أدوات العبء للفرار - - للدرجات الرياضية - موتوسيكلات -	٤٣١	٤٢٤	٤٣٤	-	٦٠٧٦	١٠٨٥٠	١٠٨٥٠	-	١٦٠٥٨	-	٨٦٨	-	٨٦٩	٤٧٧٢

تابع جدول ١٢٣ - تقدير حركة التجارة وعدد المشتغلين وأجورهم التقديرية للمنشآت التجارية ولرؤسائها عام ٢٠١٥

للقطاع الخاص بتجارة التجزئة طبقاً للنشاط الاقتصادي والمحافظات

محافظة المنيا

القيمة بالآلاف جنيه

النشاط القطاعات	النشاط الاقتصادي	عدد المنشآت	عدد الفروع بما فيها المركز الرئيسي	عدد المشتغلين	الأجور التقديرية والتأمينات الاجتماعية والمزايا العينية	مخزون بضائع بغرض البيع		المشتريات		المبيعات		اجمالي الإيرادات		اجمالي المصروفات أو الخسارة	صافي الربح أو الخسارة
						أول العام	آخر العام	محل مشتورد	محل مشتورد	محل مشتورد	محل مشتورد	الإيرادات المتنوعة	المصولة		
				١٧٢٦٠٧											
٤٧٦٤	تجارة التجزئة للإعلام ولتسويق الأطفال	٧٤٤	٩١١٦	١٤٨٨	٣٧٦٠	٨٥٥٦	١٠٤١٦	٨٥٥٦	٢٤١٨٠	١٠٧٨٨	٣٠٥٠٤	-	١١١٧	٥٥٧٩	
٤٧٧١	الملابس والأحذية والسلع الجلدية	٧٣٦٠	١٣٧٢٩	٢٤٧٦١	١٤٠٢٢٧	٥٣٦٠٩٦	٦٤٨٧٤٣	١٠٢٥٥٥٣	٩٨٢١٢٨	١٣٠٧١١٩	١٢٥٤٣٣٢	-	١٩٤١١١١	٤٢٥١٠٤	
٤٧٧٤	السلع الصيدلانية والطبية ومستحضرات التجميل	٢٤٩٨	٣٤٤٨	٧٠١٩	٤٧٥٢٥	١٥٧٥٩٢	١٦٨٨٨٦	٢٥٣٦٨٩	١٠٩٧٥٥	٤٣٨٠٧٨	١٤٧٨٥٩	-	٣٦١٩٩	١٣١٥٨	
٤٧٧٣	الزينة التاجر المتخصصة الأخرى	٢٩٥٥	٧٩١٠	١١٣٣٢	٣٥١١٠	٩٤٠٩٦	١٤٠٤٧٧	٤٧٥٥٧٣	٩٥٩٤٤	٦٠٨٣٩٢	١٤٩٢٨٩	-	٢٥٣٩٥	١٣٥٨٠٠	
٤٧٧٤	السلع للمستهلك من المخابز المتخصصة	٦٦٠	٦٦٠	١٩٨٠	٤٦٢٠	٥٣٨٠	١٦٤٠	١١٢٢٠٠	-	١٣٥٣٠٠	-	-	٢٦٤١	١٥١٧٩	

١٠٠٠

جدول ١٢٤ - تقدير حركة التجارة وعدد المشتكين وأجورهم النقدية للمنشآت التجارية وفروعها عام ٢٠١٥

للقطاع الخاص بتجارة التجزئة طبقا للنشاط الاقتصادي والمحافظات

محافظة أسبوط

القيمة بالآلاف جنيه

نظير النشاط	النشاط الاقتصادي	عدد المشتكين	عدد الفروع بما فيها المركز الرئيسي	عدد المشتكين	الأجور النقدية والتأمينات الاجتماعية والمزايا العينية	مخزون بضائع بغرض البيع		المشتريات		المبيعات		إجمالي الإيرادات		إجمالي المصروفات	صافي الربح أو الخسارة
						أول العام	آخر العام	محتوى	مستورد	محلى	مستورد	الإيرادات المتوقعة	العسولة		
	الإجمالي العام	٥٠١٤٠	٦٧٠٧٥	١١٩٢٧٥	٦٢٦٥٤٠	٩٨٧٤٤٤	١١٧٠٧٤٦	١٥٦٦٦٦٦٦	٩٣٥٤٤٦	١٧٩٨١٢٢٥	١٢١١١٣٦	٢١٣٩٥٠	٢٨٥٦٥	٥٦٦٦٦٦	٢٢٧٤٥٧٤
٤٥٣٠	أجزاء و قطع غيار وإكسسوارات المركبات ذات العجلات	٦٨٦	٦٨٦	١٩٥٨	١٢٠٢٥	٢٠٣٣	٢٠٢٢	٣٦٦٤٠	٤١٢٣٠	٥٦٥٦٠	٤٨٦٧٨	-	-	١٩٩٥	٨٣٢٧
٤٥٤٠	تجارة وإصلاح التمرجات النارية (الموتوسيكلات) و قطع عيارها	١٥٢	١٥٢	٤٥٦	١٠٦٤	-	-	-	-	-	-	-	-	٤٥٧	١٩٦٥
٤٧٤٦	الأغذية في المتاجر المتخصصة	٢٥٤٦٥	٢٥٧١٢	٤٣٥٠٦	١١١٢٢٧	٢٣١١٤٧	٣١٤٩٦٦	٣٤٥١٨٦٦	٦٦٢٦٥	٤٣٧٩٥٧٦	٧٦٣٤٢	٧٠٦٤٣	٢٠٤٥١	١٩٨٠٣٢	٧٩٣٢١٣
٤٧٣	مواد المركبات	٥٨٠	٦٢٨	٢٥٨٤	٢٣٥٨٦	٨٤٥٦	٧٦٩٤	١٢٣٣٧٤٠	-	٦٧٨١٩٤٨	-	٦٦٦٥٠	١٨٢٤	٥٦٨٤٩	٣٦٠٩٨٥
٤٧٤١	معدات الحاسب الآلي والهواتف و الاتصالات	٣١٩٦	٣١٩٦	٩٤٨٦	٥٥٩٥٧	٤٠٦٠٤	٣٩٧٦٣	٤٢٢٢٣٤	١٩٣٥٧٦	٣١٤١٨٦	٢٣٨٨٩٠	٢٢٨٠	٢٣٥١	٢٦٦٣٦	٤٨٦٧٦
٤٧٥٢	المواد المعدنية و الملاء و الزجاج و لوازم البناء	٥١٣٦	٩٧٠٧	٩٧٠٧	٤٣٦٦٧	٤٣٩٦٧	٦١٦٦٨	٣٦١٤٤٣	٥٨٨١٣	٤٢٩٩٦٣	٧٦٥١٤	٨٥٦٥	-	٢٤٨٣٩	٢٢٦٨١
٤٧٥٩	الاحياء المرطبة والاثاث و معدات الاحشاء و المعدات المنزلية	٤٨٤٩	٥٦٩٨	١٠٥٩٠	٨٥٨٠٦	٣٦٣١٠٤	٤٥٠٦٨٣	٢٠٣٥٣٨٩	-	٢٢٦٠٤٤٦	-	٦١٧٥٤	-	١٠٣٢٢٧	٢٢٨٣٤٥
٤٧٦١	السلع التغليفية والمواد الهيدروكربونية في المتاجر المتخصصة	١٣٤٦	٤٦٩٢	٤٣٩٩	١٧٢٣٩	٢٤٦٦٨	٤٦٥٢٨	٤١٤٤١٣	٢٢٦٧٤	٤٨١٤٧٩	١٦٦٦٤	-	-	٢١٠٦٦	٤٤١٧٣
٤٧٧١	للناس والاعذية والسلع المنزلية	٣٥٢٠	٦٣٧١	١٥٧٩٩	١٣٧٤٦٦	٥٩٨٧٤	٦٧٢٦٦	١١٣٢٢٣٣	٤٥٤٤٦٣	١٤٠٩١٠٣	٢٠٣٧٢٦	٨٠٢٨	-	٤٣٣٤٤	١٧٤٠٦
٤٧٧٢	السلع الصيدلانية والطبية ومسحرات التحلل نظرية	٣٢٧٢	٤٥٤١	١١٩٦٢	٤٤٨١٢	١٧٦٠٣٩	١٥٣٢٠٥	٩٣٢٦٨٤	٢٧٩٢٦٦	١١٩٢٣٢	٤١٣٤٠٧	٣٤٠٣٦	-	٥٩٦٦٥	٢١٠٣١
٤٧٧٣	المتاجر المتخصصة الاخرى	٣٩٤٠	٧٧١٧	٨٨٣٣	٤٤٨١٢	١١٧٨٧٦	١٤٤١٢٧	٤٦٩٨٧٦	٢١٥١٦	٦٦٦٤٤٦	٣٠٩٥٥	١٠٤٩٦	-	٤٠٨٦٩	٤٢٤٢٧٨

١٠١٨

جدول ١٢٥ - تقدير حركة التجارة وعدد المشتكين وأجورهم التقفية للمنشآت التجارية وفروعها عام ٢٠١٥

للقطاع الخاص بتجارة التجزئة طبقا للنشاط الاقتصادي والمحافظات

محافظة سوهاج

القيمة بالآلاف جنيه

النشاط	عدد المنشآت	عدد الفروع بما فيها المركز الرئيسي	عدد المشتكين	الأجور التقفية والتأمينات الاجتماعية والمزايا العينية	مخزون بضائع بفرض البيع		المشتريات		المبيعات		اجملى الإيرادات		اجملى المصروفات	صالح الربح أو الخسارة
					أول العام	آخر العام	محل	مستورد	محل	مستورد	العمولة	الإيرادات المتنوعة		
الإجمالي العام	٦٤٤٠١	٩٤٥١٤	١٣٢٢٧٩	٦١٣٦٠١	١٥٢٥٣٣١	١٦٢٠٧٧٧٢	٢٧٢٠٣٧٧	١٧٢٠٧٩٧١	١٧٢٠٧٩٧١	١٧٢٠٧٩٧١	١٧٠٨٤٨	٢١٩٣٥٩	٧٠٣٦٠٦	٢٦٦٢٥٦٢
٤٥٣ اجراء قطع عمار وآكسوارات المركبات ذات المحركات	٢٤٠	٢٤٠	١٤٧٨	٩٨٥٨	٣١٧٠٨	٧٤٩٢٠	٢٢٠٧٨	٢٢٨٧٦	١٠٠٢٥٦	٢٠٠٥٨	-	-	٢٨٦٢	١٩٩٦٨
٤٥٤٠ عماره وإصلاح للدراجات النارية (الموتوسيكلات) وقطع عيارها	٩٠٣	٩٠٣	٢٥٥٧	١٣٥١٨	١١٤١٧	٢٢٤٤	١٠٦٦٦	٢٣٢٥٦	٤٢٥٦	٢٩١٨١	٦٠٦٦	١٩٥٨٩٤	٢٥٧٥٦	١٠٨٧٢٥
٤٧١١ للناشر المبرر متخصصة التي تكون فيها الأعدبة أو المشروبات أو السلع هي السلع السالدة فيها	١١٢٢٢	٢٤١٩	٥٨٥٦	٦١٥٤١	٥٧٢٥٠	٦٤٩٢٢٢	١١٣٣٠٩	٤٩١٦	٧٩٠٤١٦	٥٥٨٦	-	-	٢٨١٠٥	٧٤٢٨٦
٤٧١١ الأعدبة في الناشر المتخصصة	٢٩٤١٤	٢٤٥٢٩	٢٥٤٨٠	٦١٥٤١	١٨٤١٢٢	٢٢٢٢٨٧٥٥	٢٣٥٢١٦	٦٦٦٦٩	٢٩١٠٥١٧	٧٨٠٢٦	٧٢٩٢٧	٤٩٥٥٨	١١٧٨٥٨	٥٤٧٢٢٨
٤٧٣٠ ولود المركبات	٥٣٢	١٠٦٤	٤٧٢٢	٤٩٥٩٢	٢٨٩٠	٨١٨٦٠	٢٨٩٠	٤٤٤٥٠	١٠٠٢١٤	٦٤٠٠٨	٤٦٠٥٠	١٥٤٠٦٦	١٢٧٨٦	٢٤٥٧٥
٤٧٤١ معدات الحاسب الآلى والبرمجيات و الاتصالات	٥٠٠٨	٧٦٢٩	٨٩٩٢	٢٨٦٤٤	٣٥٥٢٤	٤٨٠٨٦٠	٤٤٢٩٠	٢٢٣٥٢٢	٥١٤١٨٢	٤٧٤٠٥١	٦١٠٢٩	١٧٧٩٢	٥٠٠٩٤	١٨٠٢٤
٤٧٥١ المشروبات	٩٧٢	١٩٤٤	٩٧٢	-	١٩٤٤	٢٦٧٢٠	٤٢٧٤	٢٦٧٢٠	٣٧٤٢٢	-	-	٢٣٦٨	٤٢٧٤	١٥٥٥٢
٤٧٥١ المرطبات العسدة و العلاء و الزجاج ولوازم السا	١٦٨١	١١٩٩١	١١٩٩١	٥١٩٦٦	٢٣٦٦٢٦	٢٤٠٩٦٢	٢٤٠٩٦٢	٢٥٣٨٠٩٥	٢٠٠٩٩٤	٢٥٤٠٩٥	٢٠٠٩٩٤	١٩٩٨٥	٢٥١٨٥	٤٢٧٣٦٦
٤٧٥٩ الاسهم المرلة والآلات ومعدات الاسماء والمعدات المرلثة	٢٨٧٢	٧٧٤٦	١١٠٦٧	٧٥٢٧٠	٩٦٢٦١	٨٤٨٩٧٢	١٠٩٧٢٤	١٥٩٢٤٥	١٠٩٧٢٦٦	٢٥٥٨٩٦	١٨٤٤	-	٢٦٩٢٢	١٨٠٩٩٤
٤٧٦١ السلع الناعمة والبرهية في الناشر المتخصصة	٢٤٧٦	٢٤١٤	٢٩٨٢	١٥٢٦٢	٢٢٠٠٦	٧٥٧٩٠٨	٤٠٢٩٩	٣١٨٦٤	٨٤٤٥٥٦	٤١٥٢٧	٢٨٤٥	-	١٥٩٢٩	٧١٢٥٦
٤٧٧١ الملابس والأعدبة والسلع المنلدة	٦٥٤٦	١٠٥١٠	١٦٣٢٤	٨٢٤٧٤	٢٥٧٠٢٦	١٢٢٥٧٠٠	٢٦٧٥٦٦	٤٣٥٩٤٧	١٢٢٥٧٠٠	١٧٠٦٤٢٠	١١٧٦٧٧	٦٩٤٢٩	١٦١٥١٨	٥٠٧٢٥

١١١١١

تابع جدول ١٢٥ - تقدير حركة التجارة وعدد المشتغلين وأجورهم النقدية للمنشآت التجارية وفروعها عام ٢٠١٥

للقطاع الخاص بتجارة التجزئة طبقاً للنشاط الاقتصادي والمحافظات

محافظة سوهاج

القيمة بالآلاف جنيه

نظير النشاط	النشاط الاقتصادي	عدد المنشآت	عدد الفروع بما فيها المركز الترابسي	عدد المشتغلين	الأجور النقدية والتأمينات الاجتماعية والعينية	مخزون بضائع بغرض البيع		المشتريات		المبيعات		اجمالي الإيرادات		اجمالي المصروفات	صافي الربح أو الخسارة
						أول العام	الحز العام	محل مشتورد	محل مشتورد	محل مشتورد	محل مشتورد	الإيرادات المتنوعة	الصولة		
				١٣٢٢٧٩											
١٧٧٢	السلع التميدلالية والطية ومسحرات الجميل الرية	٧٤١٤	٩٧٩٩	٢٠٦٧١	١٣١٦٦٠	٢٢٩٢٠٠	٣٧٥٢٨٠	٣٨٩٣٨٦٠	١٢٠١٥٠٠	١٥٩١٤٢٠	١٥٤٥٥٩٠	٦١٤٤٨	-	٨٠٢٢٨٧	٨٩٥٣١١
١٧٧٣	الشاخر المتحصمة الاخرى	٥٧٥٣	١١٥٠٦	٩٥٢٠	٣٥٣٧٠	١٠٩٦٩٩	١١٠٥٣٨	٣٥٤٥٣٦	١٠٣٩٦٤	٥٢١١٧٠	١٣٤٣٥٨	١١٥٨٧	٤٧٢٧٠	٤٣١١٩	١١٥٣٢٥
١٧٧٤	السلع المتتملة ن الشاخر المتحصمة	٦٦٠	٦٦٠	٦٦٠	-	٦٦٠	٦٦٠	٢٣٦٦٠	-	٤٦٥٠٠	-	١٦٤٠	-	٥٩٨٥	١١١١٥

جدول ١٢٦ - تقدير حركة التجارة وعدد المشتكين وأجورهم النقدية للمنشآت التجارية ولروعها عام ٢٠١٥

للقطاع الخاص بتجارة التجزئة طبقا للنشاط الاقتصادي والمحافظات

محافظة قنا

القيمة بالآلاف جنيه

نشاط النشاط	عدد المنشآت	عدد الفرع بما فيها المركز الرئيسي	عدد المشتكين	الأجور النقدية والتأمينات الاجتماعية والمزايا العينية	مخزون بضائع بفرض البيع		المشتريات		المبيعات		اجملي الإيرادات		اجملي المصروفات أو الخسارة	صافي الربح أو الخسارة
					أول العام	آخر العام	محل مستورد	محل	مستورد	محل	الإيرادات المنتجة	المصولة		
الإجمالي العام	٢٨٢٨٥	٢٩٩٣٥	٨١٢٢٩	٣٧١٤٥١	٦٩٨٠٨٤	٨٣٤٢٨٣	١٦٠٥٩٩١٢	٥٣٥٠٢٢	١٧٨٠٤٦٥٨	٧٣٦١٢٤	١٢٨٩٦٨	١٠٧٨٤٦	٢٢٢٧٠١	١٦٣٣٠٠٧
٤٥٣٠ اجزاء و قطع عيار واكسسوارات المركبات ذات الحركات	١٠٦٤	١٥٩٦	٥٣٢٠	٢٨١٩٦	٢١٦٥٤	٣٤٣١٤	٨٧٨٣٢٦	-	١٣٣٣١٩٢	-	-	-	٢١١٤٣	٢٨٩٦٨١
٤٥٤٠ عمارة واصلاح لمدراجات النارية (الموتوسيكلات) وقطع عازما	٩٠٣	١٦٥٤	٢٥٥٧	٩٠١٢	٤٠٩٣٠	٣٤٤٦٦	٩٤٦٢٦	١٠٩٤٤	١١٧٩٠٧	١٢٤٤٠	-	-	٧٤٤٢	٢١٠٥٨
٤٧٢١ الأعدبة في المشاعر للتحصنة	١١٠٤٧	١١٢٩٤	١٩٩٩٢	٤١٩٢٦	٥٧٥٤٠	٧٨٢٢٠	٦١٤٦٧٨	٦٧٤٢	٩٦٨٨٧٢	٩٤٩٩	١٩٤٧٥	-	٢١٣٥٥	١١٦٠٢٤
٤٧٣٠ دمج المركبات	٤٧٨	٥٥٦	٢٦٤٨	٢٤١٩٨	-	-	٥٧٦	-	٩٣٦	-	٦٦٤٩٦	١٠٧٨٤٦	٢٢٢١٠	٨٧٩١٠
٤٧٤١ معدات الحاسب الألي والهواتف و الاتصالات	٢٠٦٦	٢٤٨٥	٤٢٥٨	٢٩٦٦	٩٣٠٧	٤١٦٦٠	٤٤١٨١	٣٩٥٥٦	١٨٥٦٨	٥٢١٩٦	١٤٥٨٩	-	١١٧٨٠	٤٠٦٧٢
٤٧٥١ المشروبات	١٤٥٨	٢٤٣٠	٢١٠٢	٤٢٨٤٢	١٠٦٠٦	٤٩١٦٠	١٦٩١٢٨	-	٢٤٤٠٤٦	-	١٠٦٩٢	-	١٤٠٩٦	٤٧١٢٤
٤٧٥١ المرطبات للخدمة و الطلاء والبراقع والزيوم النساء	٣٩٩٧	٧٤٢٢	١٨٢٧٦	٥٤٨١٦	١١٧٠٥٥	١٢٥٦٢٠	٤٤٧٤٨٩٣	٥٧١٠٠	١٧٦٣٤٤٨	٧١٣٧٥	٦٠٥٦٦	-	٢١٨٤٦	١٨١٠٦٢
٤٧٥٩ الاجهزة المنزلية والالات ومعدات الاحشاء والمعدات المنزلية	١٧٤٢	٣٠٢٣	٢٦٨٨	١٥٢١٢	٣٨٤٦٢	٥١١٧١	٢٢٧٤١٥	٣٦٨٨٠	٢٨٩٩٦٩	٥٧١٦٤	١٧٦٦	-	١٠٦٠٥	٤١٦٩٤
٤٧٦١ اسلح الدفاعية والرماية في المشاعر للتحصنة	١٠١٦	١٤٦٢	٢٤٧٩	٥٢٠٤	٢٣٧٢	٤٣٨٩	٥٠٥٩٥	-	٦٨٠٧٠	-	١١٢٨	-	٢٨٦١	١٠٦٠٥
٤٧٧١ الملابس والاحذية والسلع الخفيفة	٨٤٤	١٥٩٢	٩٧١٦	١٦٤٣٩٩	٣٩٤٢٠	٥٢٨٩٢	٤١٦٦٨٥	١٧٠٠٥٠	٥٨١٣٠٩	٢٥٤٠٢٥	-	-	٧٣٩٢٩	٧٥٧٦٢
٤٧٧٢ السلع الصنفاية والغذية ومستحضرات التجميل المنزلية	١٩٠٠	٢٨٥٠	٥٧٠٠	٣٥٦٦٥	٢٢٦١٠٠	٢٤٤٦٢٥	٤٩٤١٠٠	٢١٣٧٥٠	٦١٥١٢٥	٢٧٦٩٢٥	-	-	١١٤٠٥	١٤٧١٦٥

تابع جدول ١٢٦ - تقدير حركة التجارة وعدد المشتكين وأجورهم النقدية للمنشآت التجارية وأروعها عام ٢٠١٥

للقطاع الخاص بتجارة التجزئة طبقاً للنشاط الإقتصادي والمحافظة

محافظة قنا

القيمة بالآلاف جنيه

نوع النشاط	النشاط الإقتصادي	عدد المنشآت	عدد الفروع بما فيها المركز الرئيسي	عدد المشتكين	الأجور النقدية والتأمينات الاجتماعية والمزايا العينية	مخزون بضائع بقرض البيع		المشتريات		المبيعات		اجمالي الإيرادات		اجمالي المصروفات	صافي الربح أو الخسارة
						أول العام	آخر العام	محلّي	مستورد	محلّي	مستورد	الإيرادات المتنوعة	الصولة		
١٧٧٣	التاجر المحصن الأخرى	١٩٧٤	٢٦٤٨	٧٨٩٦	٤٨٦٦٢	١٣٦٦٠٠	١٦٥٨١٦	١١٥٠٧١٠٤	١١٨١٢٤١٦	-	٢٦٩٠	-	١٤٧٥١	٢١٩٢٧٥	

جدول ١٢٧ - تكدير حركة التجارة وعدد المشتكين وأجورهم التقفية للمنشآت التجارية ولمروعها عام ٢٠١٥

للقطاع الخاص بتجارة التجزئة طبقا للنشاط الاقتصادي والمحافظات

محافظة أسوان

القيمة بالآلاف جنيه

دليل النشاط	النشاط الاقتصادي	عدد المنشآت	عدد الفروع بما فيها المركز الرئيسي	عدد المشتكين	الأجور النقدية والتأمينات الاجتماعية والمزايا العينية	مخزون بضائع بغرض البيع		المشتريات		المبيعات		اجملى الإيرادات		اجملى المصروفات	صافى الربح أو الخسارة
						أول العام	آخر العام	محلى	مستورد	محلى	مستورد	الإيرادات المتوقعة	الصولة		
	الاجملى العام	٢٨١٧٩	٥١٣١٣	٦٥٥٥٥	٢٧٨٦٦٠	١٥٥٨٣٠	٥٧٦٨١٩	٣٢٢٣٤٤٢	٥٢٦٤٧٤٤	٤٧٧٢٧١٠	٧٥٣٠٦٨	٦٨٥٩٦٦	١٠٩٠٧٥	١٣٩٥٤٤٦	
٤٥٣	أجزاء و قطع عمار وإكسسوارات المركبات ذات المحركات	١٤٩	١٤٩	٤٤٧	٨٩٤	٧٤٥	٣٧٢٥	٧٤٥	٢٧٢٥	١٦٢٩٠	-	-	٨٩٥	١٠١٣١	
٤٥٤	عمارة وإصلاح الدراجات النارية والموتوسيكلات، يقطع عمارها	١٥٢	١٥٢	٦٠٨	٥٩٢٨	٢٠٤٠	٢٠٤٠	٢٠٤٠	٢٠٤٠	٥٦٦٨	٢٨٠٠٠	٦٠٦٤	١٢٧٠	٢٠٢٦	
٤٧١١	لصاح العور متعمدة التي تكون فيها الأعدية أو المشروبات أو البضائع المسالفة فيها	٨٥٠	٨٥٠	٨٥٠	٥١٠٠	٨٥٠	٨٥٠	١٠٦٢٥	-	٩٢٦٠٠	-	-	٨٥١	١٩٧٦	
٤٧٢١	الأعدية من المشايخ المتخصصة	٢٣٣١٧	٢٣٣١٧	١٤٨٥٨٢	١٢٧٤٢٣	١٦٥٩٩٧٥	١٧٩٩٦١	٢٠٣٨١	١٦٥٩٩٧٥	٢١٨٩٨٢٢	٤١١٠٢	٨٨٤٤٠	١٠٨٢٦٩	١١٧٧٤٦	
٤٧٢٣	تجارة السمرة للفتح وسحابة	١٧٨٠	١٧٨٠	٢٥٦٠	١٠٦٨٠	٥٣٤٠	١٠٦٨٠	٢٦٧٠٠	٤٠٤٤٠	٥٣٤٠٠	٦٧٦٤٠	١٧٨٠٠	٢١٢٦٢	٤٤٤٦٨	
٤٧٢٠	وتود المركبات	٦٥٤	٦٥٤	-	-	-	-	٨٠٢٦٤	-	٩٥٥٠٤	-	-	٤٢٧١	١٢٩٦٨	
٤٧٤١	معدات الخاب الآلي والبرمجيات و الاتصالات	١٧٠٥	١٧٠٥	٢٠٦٩	١٢٩٥٨	١٧٠٥٠	١٩٧٧٨	١٠٢٢٢٣	٦١٣٨٠	١٦٨١١٢	٧٨٤٣٠	١١٠٩٦	٤٥٥٤	١١١٥٢	
٤٧٥١	المصوحات	٤٨٦	٩٧٢	٩٧٢	٣٤٠٢	٤٤٠٢	٨٤٦٢	٤٤٢٢٦	-	٦٣٩٨٠	-	-	١٣١١٢	٧٢١٩	
٤٧٥٦	المردوات الحديدية و الطلاء والرخام ولوازم البناء	٢٢٨٤	٤٥٦٨	٢٤٢٦	١٠٨٤٩	٢٦٩٧٦	٤٧٩٦٤	٢٨٩٤٩٧	٢٢٤٤٠	٢٣٩٧٤٥	٤١٨٦٥	٢٧٦٨٦	٥٥٢٩٦	٥١٦٦١	
٤٧٥٦	الأجهزة المنزلية والآلات ومعدات الإنشاء والمعدات المنزلية	١٥٦٨	٢١٢٦	٥٩٠٨	٢٩٣٨٥	٢٦٨٩٥	٤٨٨٧٤	٤٢٠٦١٠	٦٦٦٠٠	٢٨٧٩٦١	٨٥١٠٠	٦٦٦	١٧٨٢١	١٢٧٤٤١	
٤٧٧١	اللباس والأحذية والملح الملبدة	٤٠٤٤	٧٣٥٩	٦٠٢٦	١٥٢٨٧	٦٦٣١١	١٠٢٣٥٧	٤٥٢٢٤٤	٢١٤٤٢	٦٠٤١٠٧	٤٦٨٢٠	١٩٠٦٢	٥٤١٩٨	١٢١٨٢	



تابع جدول ١٢٧ - تقدير حركة التجارة وعدد المشتغلين وأجورهم النقدية للمنشآت التجارية وفروعها علم ٢٠١٥

للقطاع الخاص بتجارة التجزئة طبقاً للنشاط الإقتصادي والمحافظات

محافظة أسوان

القيمة بالآلاف جنيه

صافي الربح أو الخسارة	إجمالي المصروفات	إجمالي الإيرادات		المبيعات		المشتريات		مخزون بضائع بفرض البيع		الأجور النقدية والتأمينات الاجتماعية والمزايا العينية	عدد المشتغلين	عدد الفروع بما فيها المركز الرئيسي	عدد المنشآت	النشاط الإقتصادي	تأهيل النشاط
		الصولة	الإيرادات المتنوعة	ممنورد	محلى	ممنورد	محلى	المخ العلم	أول العلم						
											٦٥٥٥٥				
١٢٥١٥٦	٦١٢٧	-	٥٧١٧	٢١٢٦٥٠	٢١٢٨٢٠	٢١١٧١٠	٢٨٠٧٢٢	٩٤١٤٤	٧٨٨٩٥	١٦٢٩٤	٢٤٤٥	١٠٧٢	١٠٧٢	٤٧٧٢	العلم الصيدلانية والطبية وسنحمرات التحليل الزينة
٦٠٤٨٦	١٨٧٥٦	-	١٠٦٩١	٢٦١٩٠	٢٤٦١٤٠	١٩٧٤٠	١٢٢٩٨٥	٥٧٤١٦	٦٢٨٢٤	٢٠٢٥٠	٤٩٢٢	٥٥٩٠	٤٧٩٥	٤٧٧٢	لتاجر للمصنعة الأخرى

جدول ١٢٨ - تقدير حركة التجارة وعدد المشتغلين وأجورهم النقدية للمنشآت التجارية وفروعها عام ٢٠١٥

للقطاع الخاص بتجارة التجزئة طبقاً للنشاط الاقتصادي والمحافظات

محافظة الأقصر

القيمة بالآلاف جنيه

النشاط للنشاط	النشاط الاقتصادي	عدد المنشآت	عدد المرجع بما فيها المركز الرئيسي	عدد المشتغلين	الأجور النقدية والتأمينات الاجتماعية والمزايا العينية	مخزون بضائع بفرض البيع		المشتريات		المبيعات		اجملى الإيرادات		اجملى المصرفيات أو الخصم
						أول العام	آخر العام	محل مستورد	محل مستورد	محل مستورد	محل مستورد	الصولة	الإيرادات المتنوعة	
	الإجمالي العام	٢٧٢١٦	٤٥٩٢١	٤٨١٥٨	٨٢٠٠١	٢٠٢٧٢٦	٥٢٧٠٠٩	١٨١٥٧٥٢	٢٥١٨٢٩	٢٢٢٩٩٨١	٤٦٤١٨٥	١٠٩٠٨٧	٢٧٢٠٠	١٢١٢١٧
٤٥١٠	عمارة وإصلاح المراجحات السارية (الموتوسيكلات) وفتح عازمها	٧٥١	٧٥١	٢٢٥٢	١٠٥١٤	٢٧٥٥	٦٧٥٩	١٧٢٧٢	-	٢٠٠٤٠	-	٨٢١١	-	٢٧٥٦
٤٧١١	المشاعر العبر سمحة التي تكون فيها الأعدية أو المشروبات أو التبغ هي السلع السائدة فيها	١٤٢٤	٦٨٤٤	١٥٦٩	-	١١٨١٧	٢٢٨٩٦	٥٩١١٧	-	٧٥٧٥٦	-	-	-	٢٥١٨٢
٤٧١٢	الأعدية في المشاعر المتخصصة	١٥١٨٩	١٦٦٤١	١٩٩٧١	١٧٧٩٥	١١٩٥٢٩	٢٤٦٥٢٤	٦٨٦٦٠٠	٢٩٢٢٤	٨٢٤٢٢٧	٢٥٢٥٨	٤١٦٦٧	-	١٢١٦١٢
٤٧٤٦	خدمات الحاسب الآلي والبرمجيات و الاتصالات	١٧٠٥	١٧٠٥	١٧٠٥	-	٧١٦٦	١٢٢٩٩	٢٩٦٦٧	٩٥٤٨	٢٧٥١٠	١١١٥٢	٤٠٩٢	-	١١٢٢١
٤٧٥١	المشروبات	٤٨٦	٩٧٢	١٩٤٤	٦٢١٨	٢٤٢٠	٤٨٦٠	١٢٦٨	-	١١١٧٨	-	٥٢٤٦	-	١٨٥٩
٤٧٥٢	المحردوات المعدنية و الطلاء والزجاج ولوازم الماء	١٨٢٤	٢١٤٨	٢٣١٨	٨٤٢٨	١٨١٦٠	٢٦٤٧١	٢١٢٧٧٤	٢٥٧٦٠	٢٨٠٦٨٨	٢٠٦١٨	٦٢٦٢	٢٧٢٠٠	١٠١١٥٢
٤٧٥٩	الاصحاح للمرلة واللاتات ومعدات الاصحاء والمعدات المرلة	١٨٤٤	١٨٤٤	١٨٤٤	-	١٢٩٠٨	١٨٤٤٠	٩٧٧٢٢	٦٤٢٢٥	١٢٢٦٢٦	٧٤١٢١	٤٦١٠	-	٤٠١٠٤
٤٧٦٠	السلع التماضية والروحية في المشاعر المتخصصة	١١٢٨	٢٢٧٦	١١٢٨	-	٥٦٤٠	١٠٨١١	١٢٦٥٦	-	٢٢١٩٩	-	٢٤٤٤	-	١٢١٥٦
٤٧٧١	الملابس والأعدية والسلع الخلدية	٥٢٥٢	١٠٠٢٥	١٢٦٦	١٩٤٢٦	٩٢٩٩١	١٦٥٩١١	٢٨٤٩٩٤	٢٠٩٠٥٢	٢٤٥٢٠٤	١١٧٥٢٠	٢٢٧٤٦	-	١٢٥١١٨
٤٧٧٢	السلع المعدنية والطينية ومستحضرات التجميل للرلة	٩٥	١٤٤٥	٢٢٧٥	٩٥٠٠	٢٥٦٥٠	٢٠٤٠٠	١٢٦١٠٠	١١٨٥٠	١٥٢٩٠٠	٢٦١١٥	١٨٥٠	-	١٠٩٤
٤٧٧٣	مشاعر المتخصصة الأخرى	٢٦٤٥	٥٢٩٠	٢٦٤٥	-	٢٦٤٥	٤٦٦٩	١٧٨١٢٢	-	٢١٦٦٥١	-	٧٢٢٨	-	٢٩٠٤٤

جدول ١٢٩ - تقدير حركة التجارة وعدد المشتغلين وأجورهم النقدية للمنشآت التجارية وفروعها عام ٢٠١٥

للقطاع الخاص بتجارة التجزئة طبقاً للنشاط الاقتصادي والمحافظات

محافظة البحر الأحمر

العملة بالآلاف جنيه

دليل النشاط	النشاط الاقتصادي	عدد المنشآت	عدد الفروع بما فيها المركز الرئيسي	عدد المشتغلين	الأجور النقدية والتأمينات الاجتماعية والمزايا العينية	مخزون بضائع بفرض البيع		المشتريات		المبيعات		إجمالي الإيرادات		إجمالي المصروفات	صافي الربح أو الخسارة
						أول العام	آخر العام	محلي	مستورد	محلي	مستورد	الإيرادات المتنوعة	الإيرادات المتنوعة		
	الإجمالي العام	١٥٦٧٣	١٧٧٨٤	٢٤٥٦٤	١٠٢٣٤٢	١٦٤١٤٧	١٦١٣٩٩	١٦٦٦٥٩٨	١٦٦٨٩٧	١٦٠٠٩١٥	٤٤٢٦٤٨	٢١٨٦٦	١٩٥٦٤٧	٢٦٨٧٢٦	
٤٥٣٠	أجزاء و قطع عيار وإكسسوارات المركبات ذات المحركات	٥٢٦	٥٢٢	٥٣٢	-	٥٨٥٢	٨٢٤٦	١٦٦٩٢	-	٧٦٠٧٦	-	٣٩٩٠	٣٩٩١	٨٧٧٧	
٤٥٤٠	مخارطة وإصلاح المراوح التوربينية (الموتوسيكلات) وقطع مزارعها	١٥٠٢	١٥٠٢	١٥٠٢	-	١٨٧٧٥	٢٢٥٣٠	٧٨٦٠٤	-	١٢٣٩١٥	-	٢٢٥٣	١٠٠١٥	٤١٨٠٤	
٤٧٩١	لتأجير البحر سحبة التي تكون مبيتة الأعدية أو المشروبات أو التبغ هي السائد فيها	٢٩٢٥	٣٤٠٠	٣٣٧٥	٢٩٧٥٠	٣١٤٥٠	٣٧٤٠٠	٢٥١١٧٥	-	٣١٠٦٧٥	-	٧٩٢٥	١٥٢٦٤	١٧٦١١	
٤٧٢١	الأعدية في التاجر المحسنة	٣١١٦	٣٨٩٥	٦٢٣٦	٢٩١٦٠	٣٥٠٥٥	٢٣٤٩٧	١٩٠٨٥٥	١٣٠٠٩٢	٤٦٤٨٦٠	١٥٨١٢٧	٣٨٩٥	٣٠٤٠٢	٤١٨٢٤	
٤٧٤١	معدات الحاسب الآلي والبرمجيات و الاتصالات	٦٨٢	١٠٢٣	١٠٢٣	٦١٢٨	-	-	٣٦٨٢٨	-	٧٣٣١٥	-	-	١٢٦٤٨	١١٧٠١	
٤٧٥٣	المعدات المعدنية و الخلاء والرخاخ ولهبز الساب	١٩٦٧	٢٨٥٤	٤٤٤٥	١٩٩٨٥	٢١١١٢	٤٧٩٦٤	٤١٩٩٦٣	-	٥٦٠٩٢٣	-	-	٢٤٠٥٧	٤٣٧٧	
٤٧٧١	للناس والاحذية والسلع الخفيفة	٦٦٩	١٣٣٨	١٣٣٨	-	١٩٤٠١	٢٦٠٩١	٤٨١٦٨	٢٠٠٧٠	٥٦١٩٦	٢٣٤١٥	٤٠١٤	٤٦٨٦	١٧٣٩١	
٤٧٧٢	السلع البلاستيكية والطينية ومستحضرات التجميل للمياه	٢٩٩	٥٩٨	١٤٩٥	١١٣٦٢	-	٤٤٨٥	٢٦٣١٢	١٩٧٣٤	٤٦٥٦١	٣١٠٦٦	-	٩٢٧٤	١٠٤٤	
٤٧٧٣	التاجر للتصنيع الأخرى	٨٦١	١٦٤٢	١٦٤٢	٣٩٤٨	١٢٥٠٢	١١١٨٦	٧٥٥٠١	-	٩٢٤٢٤	-	٤٨٩	٤٧٦	٨٢٨٨	

جدول ١٢٠ - تقدير حركة التجارة وعدد المشتكين وأجورهم التقديمية للمنشآت التجارية وفروعها عام ٢٠١٥

للقطاع الخاص بتجارة التجزئة طبقا للنشاط الاقتصادي والمحافظات

محافظة الوادي الجديد

القيمة بالآلاف جنيه

نشاط النشاط	عدد المنشآت	عدد اللروع بما فيها المركز الرئيسي	عدد المشتكين	الأجور التقديمية والتأمينات الاجتماعية والمزايا العينية	مخزون بضائع بفرض البيع		المشتريات		المبيعات		اجمالي الإيرادات		اجمالي المصروفات أو الخسائر
					أول العام	آخر العام	محل مستورد	محل	مستوردة	محل	الإيرادات المتنوعة	العسوية	
الإجمالي العام	١٦٥١٥	١٩٩٩٤	٢٩٨٨٤	١٥٠٨١٩	٥٠٠٨٧٦	٤٥٧٠٨٤	٦٨٨٢٢٩٤	٧٨٢٢٤٤	٧٩٥٦٥٠٥	٩٧٥٠٢٦	١٢١١١٢	-	٣٦٢٥٠٢
٤٥٣٠ - أمراء و قطع غار واكسسوارات المركبات ذات المحركات	٢٦٦	٢٦٦	٢٦٦	-	٩٢١٠	٨٥١٢	٦٥٨٠٢	٧٧١٤	٣٠٥٨	٩٠٤٤	-	-	٥٢٣
٤٥٤٠ - عمارة وإصلاح الدراجات النارية والموتوسيكلات بقطع غيارها	٧٥٦	٧٥٦	٧٥٦	-	١٥٠٢	١٥٠٢	٨٢٦٦	٢٧٥٥	١٠٥١٤	٥٢٥٧	١٥٠٢	-	٧٥٦
٤٧١٦ - المتاجر المم مخصصة التي تكون بها الأغذية أو المشروبات أو التبغ هي السلع السائدة فيها	٤٦٥	٨٥٠	١٢٧٥	١٨٢٧٥	١٦١٧٥	١٣٦٠٠	٥٧٠٧٧٥	-	٦٥٦٥٢٥	-	-	-	٥٥١٠
٤٧٢٦ - الأعدية في المتاجر للمصنعة	٦٢٢	٧٠٦٦	١٠١٢٧	٤٦٧٤٠	١٤١٧٧٨	١٣٨٦٦٢	٢٠٥٥٠٠٢	١٤٠٢٢	٢٤٨١٨٩٤	١٧٩١٧	٦٤٨٠٦	-	١١١٥٧٦
٤٧٣٠ - ومود المركبات	٢٦٦	٢٦٦	١٢٦٤	٢٥٢٨	-	-	٢٤٨٦٢٨٨	-	٢٥٥٩٦٠٠	-	٥٩٤٠٨	-	٢٢٢٩٤
٤٧٤٦ - معدات الحامص الألي والبرمجيات و الاتصالات	٦٨٢	٦٨٢	٦٨٢	-	١٠٢٣	١٠٢٣	١٠٤٠٠٥	٣٨١٩٤	١٢٦٦٧٠	٤٦٠٢٥	-	-	١٥٦٨٨
٤٧٥٢ - المردوات الخدمية و الملابس والزجاج ولوازم البناء	٢٢٨٤	٢٤٦٦	٢٨٥٥	-	٤٨٥٣٥	٥٠٨١٩	١٨٥٥٧٥	١٢٢٢٢٦	١٤٧٣٦٨	١٤٧٣٦٨	١٥٤١٧	-	٢٨٢٦٢
٤٧٥٩ - الاحهه المرليه والآلات ومعدات الاشاء و لقطات المرليه	٩٢٢	٩٢٢	١٢٨٢	٤٦١٠	١٢٢٧٦٨	١٠١٨٨٦	٢٢٨٢٢٢	٢٦٦٨٨٥	٣٨٦٧٧٩	٤٢١٩٥٧	١٦٠٦٤	-	١٧٠٦٠
٤٧٦١ - السلع التنافيه والرفهيه في المتاجر المصنعة	٥٦٩	٥٦٩	١١٢٨	-	٢٨٤٥	٢٨٤٥	١٥٩٣٢	-	٢٠٤٨٤	-	-	-	٥٦٩
٤٧٧١ - للملابس والاغذية والسلع الخدميه	٦٦٩	٦٦٩	٣٢٤٥	٤٤٧٥٢	٥٢٥٢٠	٤٣٤٨٥	٤٨٦٦٨٠	١٥٢٨٧٠	٥٦٦٩٦٠	١٩٨٦١٢	-	-	١١٧١٢
٤٧٧٢ - السلع الخدميه والطلبه ومستحضرات التحميل للرله	١٤٢٥	١٩٠٠	٢٨٥٠	١٢٧٧٥	٧٨٢٧٥	٧٦٧٢٥	٩٥٠٠٠	٥٤٦٥٠	١١٣٤٧٥	٧٩٢٢٥	١٩٠٠٠	-	٢٤٧٠٦

تابع جدول ١٣٠ - تقدير حركة التجارة وعدد المشتغلين وأجورهم النقدية للمنشآت التجارية وفروعها عام ٢٠١٥

للقطاع الخاص بتجارة التجزئة طبقا للنشاط الاقتصادي والمحافظات

محافظة الوادي الجديد

القيمة بالآلاف جنيه

صافي الربح أو الخسارة	اجمالي المصروفات	اجمالي الإيرادات		المبيعات		المشتريات		مخزون بضائع بغرض البيع		الأجور النقدية والتأمينات الاجتماعية والمزايا العينية	عدد المشتغلين	عدد الفروع بما فيها المركز الرئيسي	عدد المنشآت	النشاط الاقتصادي	دليل النشاط
		العمولة	الإيرادات المتنوعة	مستورد	محلي	مستورد	محلي	آخر العام	أول العام						
١٤٢١٢٨	٩٠٨٠٤	-	-	٢٩٤٨٠	٧٨٢٢٦٢	٢٦٢٢٠	٥٢٥٧٤٦	٢٣٠٣٠	١٩٧٤٠	٤٠١٢٨	٢٦٤٨	٢٦٢٢	١٩٧٤	الخارج المتحصلة الأخرى	٧٧٢

جدول ١٣١ - تقدير حركة التجارة وعدد المشتغلين وأجورهم النقدية للمنتجات التجارية وفروعها عام ٢٠١٥

للقطاع الخاص بتجارة التجزئة طبقاً للنشاط الاقتصادي والمحافظات

محافظة مطروح

القيمة بالآلاف جنيه

نوع النشاط	عدد المنشآت	عدد اللزوع بها فيها المركز الرئيسي	عدد المشتغلين	الأجور النقدية والتأمينات الاجتماعية والمزايا العينية	مخزون بضائع بفرض البيع		المشتريات		المبيعات		اجملي الإيرادات		اجملي المصروفات	صافي الربح أو الخسارة
					أول العام	آخر العام	محلّي	مستورد	محلّي	مستورد	الإيرادات المتفرقة	الصولة		
الإجمالي العام	١٤٦٢١	٢٠٤٢٥	٢٤١٢٠	٢٧٠٦٨٦	٦٧٢٦٦٤	٧٠٠٩٠٩	٥٢٦٢٨٨٢	١٨٦٢٥٩٦	٦٣٦٧٩٩٢	٢١٥٩٩٩٨	٧٧٩٢١	٢٣٢٧	١٧٩٧٧٥	١١٠٠٢٦٤
١٧٦١	٢٠٧	٤١٤	٦١٦	-	٥١٧٥	٥٢٨٤	١٠٢٥٠٠	٩٢١٥	١٢٤١٠٠	١١٦٧٨	١٦٥٩	-	١٦٩٨	٢١٧٢٨
١٧٦١	٦٤٧٩	٧٢٥٨	١٦٨٥٢	١١٢٥١٢	٤٦٤٢٦٦	٤٧٩٧١٢	٢٥٦٨٢٨٧	١٤٤١١٥	٢١٧٤١٧٨	١٨٦٥٠٧	٢٧١٠٧	٢٣٢٧	٨٦٥٧٥	١٩٤١٠٥
١٧٤١	٦٨٢	٦٨١	٦٨١	-	٤٧٧٤	٥١١٥	٧١٩٥١	-	٨٧٩٧٨	-	١٢٨٧	-	٥٤٥٩	١٢٢٤٦
١٧٥١	١٩٢٧	٢٢٨٢	٤٤٦٥	٤٧٩٦٤	٦٢٤٤٥	٥٩٩٤٨	١٩٨٢٥٨٧	٦٥٦٨٤٢	١٤١١٦٩٧	١٠٢٠٢٥٦	٩٢٩٨٦	-	١٨٠٨٠	١٥٢٥٥٩
١٧٥٢	٥٧٩	٥٧٩	٥٧٩	-	٢٦٠٥٥	١٧٢١٢	٨١٦٢٩	٨٢٦٦٨	٩٨٤٢٠	٩٩٥٨٨	-	-	٥٧٩٤	١٦٥٢٥
١٧٥٩	١٨٥	٢٧٠	٢٧٠	-	١٥٧٢٥	١٦٦٥٠	٤٩٩٥٠	٥٧٢٥٠	٦٠٨٦٥	٦٩٩٢٠	-	-	١٩٦٤	١٦١٩٦
١٧٦١	٥٦٦	١١٢٨	١١٢٨	٢٨٤٥	-	-	٤٧٧٩٦	٥٥٧٦٢	٧٢٢٦٢	٧٩٠٩١	-	-	٦٨٤٥	٤٩١٠٦
١٧٧١	٦٦٦	١٢٢٨	١٢٢٨	٨١٩٧	٢٢٤٥	٥٢٥١	٢٦٠٩١	١٧٢٩٤	٢٨٠٦٨	٢٨٠٦٨	-	-	٢٢٤١	١٢٢٧١
١٧٧١	٩٥٠	١٤٦٥	٢٨٥٠	٢٧٩٧٥	٨٨٨٤٥	٨٨٨٤٥	٤٧٨٨٠٠	٥٢٩٦٠٠	٥٨٦٦٥٠	٦٦٠٢٥٠	-	-	١٤٧٤٢	١٦٨٦٠٨
١٧٧٢	١٩٢٤	٢٩٤٨	٥٢٦٤	٤٨٦٩٢	٧٨٩٦	٩٢١٢	٦١١٢٨٤	-	٧١٢٩٢٠	-	١٦٥٠٤	-	٤٥٠٤	٤١٧٧٤

جدول ١٣٢ - تقدير حركة التجارة وعدد المشتكين وأجورهم التقديمية للمنشآت التجارية ولرؤسها عم ٢٠١٥

للقطاع الخاص بتجارة التجزئة طبقا للنشاط الاقتصادي والمحافظات

محافظة شمال سيناء

القيمة بالآلاف جنيه

النشاط	الأنشطة الاقتصادية	عدد المنشآت	عدد الفروع بما فيها المركز الرئيسي	عدد المشتكين	الأجور التقديمية والتأمينات الاجتماعية والمزايا العينية	مخزون بضائع بغرض البيع		المشتريات		المبيعات		اجمالي الإيرادات		اجمالي المصروفات	صافي الربح أو الخسارة
						أول العام	آخر العام	مخلى	مستورد	مخلى	مستورد	الإيرادات المتوقعة	الصورة		
	الاجمالي العام	١٢٦٥٧	٢٢٨١١	٤٧٢٠٤	٢٢٠٦١٢	٦٢٧٨٦٥	٦٦٨٢٨٩	٢٧٦١٤٧٠	٥٢٢٧٢١	٤٩٦٦١٨٧	٧١١٤٨٤	١٣٨٣٩٩	٣٦٢٢٨	٤٦٦١٧٢	١١٥٤٧٤٢
٤٥٣٠	أجزاء و قطع غيار و اكسسوارات للمركبات ذات الفركار	١٤١٣	١٢١٣	٢٣٠٩	٦٩١٦	٢٤٤٧٨	٦٦٥٤٢	٣٤١٨٦	٨٤٩٣٠	٥٠٠٠٦	٩٩١٧٩	٩٣١٠	-	٨٨٤٦	٤٨٦٨١
٤٧٦١	التاجر المبر متخصص التي تكون فيها الأغذية أو المشروبات أو البع على السلع المائنة فيها	١٢٧٥	٤٥٥٠	٥٥٢٥	٥٥٦٧٥	٧٢٩٥٠	٧٩٩٠٠	٣٥٦١٥٠	-	٤٩٢١٥٠	-	١١٤٧٥	-	١٧١٥٣	٨٠٢٩٧
٤٧١١	الأغذية ن للتاجر المتخصصة	١٠٥٥٢	١٠٥٥٢	١٩٩٧٤	٦٠٧٦٢	١٧٤١٤٣	٤٠٢٩٦٦	٢٠٤٩٧٠٥	-	٢٦٧١٧٤٨	-	٣٧٣٩٢	-	٩١١١٩	٥٣٦٣٦٧
٤٧٣	وقود المركبات	٥٣٢	٥٣٢	١٦٦٢	١١٦٠٨	١٠٣٣٨	١١١٩٦	٥١٥٤٦	-	٧٥٠٤٨	-	١٧٩٥٠	-	١٤٠٧٣	٤٨٢٥٧
٤٧٤١	معدات الحاسب الألي والبرمجيات و الاتصالات	٨٠٥	٨٠٥	١٢٦٩	٣٩٥٨	١٩٩٠٧	٢١٧٩١	٧٨٤٣	٥٥٣٥١	١٠٢٣٠	٧٤٢٤١	٥٤٥٦	-	٨٣٢٥	١١٣٢٤
٤٧٥١	المردوات المعدنية و الطلاء والرخام ولوارى الناء	٢٢٨٤	٤٥٦٨	٥١٣٩	٣٥٩٧٣	٨٩٠٧٦	٩٤٧٨٦	٥٤٨٧٣١	-	٦٩٧٧٦٦	-	١٤٢٧٥	-	٦١١٣٢١	١١١٩١١
٤٧٥٩	الاحذية المنزلة والائنات ومعدات الاحذية والملابس للزينة	١١٠٧	٣٢٤٤	٢٢١٤	-	٥٢٦٧٥	٦٠١٧٩	١٤١١٥٦	١٧١٥٧٢	١٩١٩٠٢	٦٤١٠٣٢	١١٤٨٦	-	٦١١٢٣	١٩٩٣٧٢
٤٧٦١	السلع القافية والزهرية ن للتاجر المتخصصة	٥٦٩	١١٣٨	١١٣٨	-	١١٣٨٠	١٢٥١٨	١٦٦٥٨	-	٦٥٢٣٥	-	٤٨٤٥	-	١١٩٥١	١٠٨٠٩
٤٧٧١	لللبس والاحذية والسلع المنزلية	٢٠٠٧	٤٠١٤	٥٣٥٢	٣٩٤٧١	٦٣٥٥٥	٦٩٥٧٦	٢٦٨٢٦٩	١٥٢٨٧٠	٣٧٠٦٢٦	٦١٤٤٢٢	١١٣٧٢	-	٥١٥١٥	٩٤٢١٧
٤٧٧٢	السلع الصدفانة والطبية ومستحضرات التحمیل للزينة	٤٧٥	٩٥٠	٩٥٠	٦٦٥٠	٣٥٦٣٥	٤٠٣٧٥	٧٦٠٠٠	٥٧٠٠٠	١٠٤٥٠٠	٧٩٨٠٠	٧١٢٥	-	١٦٤١١	٤٥١١٤
٤٧٧٣	للتاجر المتخصصة الاخرى	٢١٣٧	٤٢٧٤	١٦٤٢	-	٧٢٧٢٨	٧٨٦٦٠	١٧٨٤٢٦	-	٤٣٥٩٨٠	-	٦٦٦٢	-	٦٦٤٥	١٣٢٩٣

جدول ١٣٣ - تقدير حركة التجارة و عدد المشتغلين وأجورهم النقدية للمنشآت التجارية ولرؤسها علم ٢٠١٥

للفطاع الخاص بتجارة التجزئة طبقا للنشاط الإقتصادي والمحافظات

محافظة جنوب سيناء

القيمة بالآلاف جنيه

النشاط	التشغيل الإقتصادي	عدد المنشآت	عدد الفروع بما فيها المركز الرئيسي	عدد المشتغلين	الأجور النقدية والتأمينات الاجتماعية والمزايا العينية	مخزون بضائع بغرض البيع		المشتريات		المبيعات		اجمالي الإيرادات		اجمالي المصروفات	صافي الربح أو الخسارة
						أول العام	آخر العام	محلّي	مستورد	محلّي	مستورد	الإيرادات المتنوعة	الصولة		
	الإجمالي العام	١١٩٠٢	١٩٢٨٩	٢٥٦٣٨	٥٢٦٠٩٧	٥٨١٦٠٦	٦٨٦٨٠٨	٨١٢٤٦٦٩	١٢٩٠٠٨٩	١٠٧٥٠٤٠٥	١٧٢٥٠٧٥	١٨٩٨٧٨	٦٤٥٦٦	٥٩٣٦٢٨	٢٣٠٥١٤٦
٤٥٢٠	أجزاء وقطع عيار وإكسسوارات للمركبات ذات المحركات	٢٦٦	٤٦٦	٧٩٨	١٤٦٢٠	٢٥٢٧٠	٤٦٦٠٠	١٠٩٠٦٠	٥٤٥٣٠	١١١٧٧٨	٧٦٠٢٢	١٨٦٦	-	٧٤٥٦	٢٠٣١١
٤٧١٦	اشجار العر متحصنة التي يكون فيها الأعلى أو المشروبات أو الملح من السلع السائفة فيها	١٦٢٩	٢٩٠٤	٦٧٩٤	١١٠٤٩٦	٢١٩٩٨٦	٢٨٨٩٦٧	٢٣٢٢٢٩٥	١٧٠١٢٧	٤٢٢٩٨٥٢	٤١٩٠٢٢	-	-	٨٦٤٦٦	٨١٦٦٠٦
٤٧١٦	الأعدبة في لتاجر المتخصصة	٢٨٩٥	٢٨٩٥	١١٦٨٥	١٥٧٣٥٨	٢٠٣٨٦	٢٥٠٥٥	١٩٨١٥٥٥	١٦٧٩٧٦	٢٥٨٣٦٦٤	٢١٨٩٩٢	٤٥٩٦٦	-	١١٥٤٢٠	٤٥٩٤٨٢
٤٧١٢	للمشروبات في لتاجر المتخصصة	١٤٨	٢٩٦	٤٩٦	٢٦٦٤	٤٤٤٠٠	٢٧٧٤٠	٤٤٤٠٠	١٠٦٥٦٠	٥٥٥٠٠	١٧٠٤٩٦	-	-	٥٥٩٦	٦٠٦٠
٤٧٣٠	وقود للمركبات	٢٥٤	٥٠٨	١٢٧٠	٤٣٩٤٢	-	-	-	-	-	-	١١٢٧٧٦	٦٥٥٦٦	٢١٥٨٧	١٠٧٦٢
٤٧٥٩	أغذية للمدبة و الحلأ والزجاج ولوازم البناء	٦٠٥٣	٤١٠٦	٦٦٤٢	٩٢٢٣٠	١٧٠٥٦٠	١٩٦٢٧٥	١٦٠٧٥٤٢	٥١٢٦٠	٢٠٦٣٨٦٠	٦٤٤١٤	٨٨٤٤	-	١١٤١٧	٢١٧١٤٢
٤٧٥٩	الأجهزة المنزلية والآلات ومعدات الأبناء والمعدات المنزلية	٤٦٦	٩٢٢	١٣٨٣	٢٣٩٧٢	١٦١٢٥	١٨٤٤٠	-	٥٥٢٩٠٠	-	٦٩١٥٠٠	١١٥٢٥	-	٢٥٥٧	٩٦٦٠١
٤٧٦١	السلع الثقيلة والمهوية في لتاجر المتخصصة	٥٦٩	١١٢٨	٥٦٩	-	١٧٠٧٠	١٧٠٧٠	٣٦٩٨٥	٢٨٤٥	٨٤٢١٤	٧٣٩٧	-	-	١٥٦٢٦	٢٥٨١٢
٤٧٦٣	معدات الرياضة - أدوات الصيد - القوارب - المرايا - الملابس الرياضية - سوسوكلات -	٤٣٤	٨٦٨	١٢٠٢	٥٥١٧٢	٢١٧٠٠	٢٨٢٦٠	١٢٤١٠٦	٤٦٠٠٤	٢٠٠٩٤٢	٦٨٥٧٩	-	-	١٢٠٢٤	٥٧٧٠٨
٤٧٧١	الملابس والأحذية والسلع المنزلية	١٢٣٨	٢٦٧٦	٤٠٠٧	٤٤٠٨٤	٢٦٧٦٠	٤٦٠٩١	٢٩٨٠٥٥	٢٧٤٦٤	١١٧٧٦٧	٩٣٦٠	-	-	١٠٨٢٦٦	١١٧٧٦٦
٤٧٧٣	لتاجر المتخصصة الأخرى	٨٥٥	١٧٦٠	٢٨٩٦	٢٩٦٤٩	١١٨٤٤	١٣٦٦٠	٤٧٨٦٢٠	-	١٩٣٢٧٠	-	٥٦٠	-	٨٠٨٢	١١١٤٢٥

٤٧٦١



جدول ١٣٤ - تقدير حركة التجارة وعدد المشتغلين وأجورهم للمنشآت التجارية ولرؤسائها عام ٢٠١٥

للقطاع الخاص بتجارة التجزئة طيبا للكيان القانوني

اجمالي الجمهورية

القيمة بالآلاف جنيه

الكيان القانوني	عدد المنشآت	عدد الفروع بما فيها المركز الرئيسي	عدد المشتغلين	الأجور النقدية والتأمينات الاجتماعية والمزايا العينية	مخزون بضائع بغرض البيع		المشتريات		المبيعات		اجمالي الإيرادات		اجمالي المصروفات	صافي الربح أو الخسارة
					أول العام	آخر العام	مطلي	مستورد	مطلي	مستورد	الصولة	الإيرادات المتنوعة		
الإجمالي العام	١٢٦٠٠٤٣	١٨٦٢٢٦٦	٣٥٣٢٦١٥	٢٨٥٨٤٨٠٦	٨١٢٢٢٢٩٢	٩١٣٥٣٢٦٥	٦٠٣٥٤٥٨٩٢	١٦٥٢١٨٠٨١	٧١٨١١٠٥١٩	١٥٧٥٦٦٢٦٩	١٣٣٦١٥٤٤	٤٨٩٥٦٢٦	٢٧٦٧١٠١٥	١٩٩٠٣٢٦٣١
ساحا	٨٥٢	١١٦٣	٩١٦٧٥	٤٢٠٧١٠٨	١٠٠٧١٦٦٤	١٣٩٤٤٧٤٨	٦٣٠٥٢٨٢٤	١١٦٧٥٦٧٢	٧١٦٦٢٦٦٢	١٨٠٦٦٨٨٢	١٤٢١٧٥٠	٢٠٦٦١	٤٠٥٠٦٣	١٦٦١٧٤٧٢
سبوية محدودة	٧٩	٧٨	٨٠٦	١١٣٧٧	١٣٧٦٧٠	١٥٢١٧٨	٢٠٦١١٦	٤٥٢	٢٣٥٧٩١	٦١٢	٦٦٤٨	٤٦٨	١٠٧٤٨	١٩٣٢٤
توسعا بالأسهم	١٣٢	١٥٩	٤٣٢٢	١٤١٦٠٢	٢٧٠٨٠٢٤	٤٠٦٧٩٦٥	١٤١٨١٩٦٥	١٢٩٢٢٧٥	١٥٤٠١٢٥٠	٤١٣٠٦٨٥	٧٤١٥٩	٢٤٨٠	٢٨١٠٧٢	١٧٠٦٨٣
ردي	١١١٦٧٧٧	١٦٣٠٤٥٢	٢٧٤٦٦٧٥	١٩٨١٨١٥٠	٥٠٧٥٨٦١١	٥٤٦٦٦٦٠٨	٢٣٨٤٤٤٢٢٢	٤١٥١١٧٢٦	٤١٩٤٧٠٢٤	١٠٢٦٦٦٦٤	١٠٤١٩٧٥	٢٩٥٨١٢٧	١٧٣٥٤٤١٧	٨٢٤٤٢٤٠٨
حارس	٨٢٢٩٧	١١٨٥٨٧	٣٨٨٦٤٢	٢٣٧١٩٢٢	١٠٩٩٤٢٦	١٤٩٠١٠٢	١٩٥٥٩٤٧٢	١٤٠٩٨٢٥٠	٦٤٦٦٥١٢	٢٢٩٧٧٠٢٠	٢٠١١٧٧٧	٤١٢٥٩	٥٨١٠٢٦٩	٦٦١٨٩٦٨
توسعا سطلا	١٥٧٧	٩٧٥١	٨٢٢٢٩	١١٩٩٦٤٠	٧١٨٥٥٠٨	٩٤٤٨٦٠٩	١٩٦٦٢٢٥٢	٢٢١٥٧٧٩	٢٣٨٦٢٢٢٢	١٧٠٢٦٦٦	٥١١٦٦٧	١٤٤٦٦٦	٢٦٦٢٢١	١١٩٠٦١٢
دائع	٥٨١٥٦	٩١٩٦٦	١١٧٢٥٧	١٧٢٢٩٢٨	٢٢٧٩٢٦٨	٢٦٨٧٧٣٢	١٠٨٤٦٦٦٠٥	٢٤٢٢٢٢١	١٠٦٦٢٢٢٢	٤١٢٢٢٢٢	١٤٧٠٤٤	٢٧٤٧٠٦	١٢٢٠١٥٦	٦٦٨٨٩٦٤
اسرى	٧١	٦٦	١٠٨	١٥٦٨	٧٠٨	٧٤٠	٦٧٩٧٦	-	٧١٥٢٢	-	٤	-	٢٥٩	٢٧٦٥

جدول ١٣٥ - تقدير قيمة المشتريات والمبيعات في المنشآت التجارية ولزوعها عام ٢٠١٥

للقطاع الخاص بتجارة التجزئة طبقا للمجموعات السلعية

القيمة بالآلاف جنيه

الرمز	المبيعات				المشتريات		المجموعة السلعية	الكود السلعي
	لحساب الغير		لحساب المنشأة		مستورد	محلي		
	مستورد	محلي	مستورد	محلي				
	٤٨٩٥٦٢٦	٥٩٠٠٢٧٩	٨٠٢٦٨٦٩٨	١٥٧٥٦٦٢٦٩	٧١٨٦٦٠٥٦٩	٦٢٥٢٦٨٠٨٦	٦٠٢٥٤٥٨٩٢	الاجمالي العام
١	١٤٩٢٨١	-	١٢٩١٠٠٧	١٢٢٠١١٦	٢٤٤٥٨٠٧٤	٨٩٢٩٦٦	١٩٨٢٤٠٨٦	مشروبات الزراعة والسمكة (حبوب وعلال وحسويات مأكلة طازجة ومماصيل).
٢	٦١٢٧٩٧	-	٢٢٠٢٦٨٩	٣٦٠٢٤٠	١٧٤١٧٢٧٤	٢٧٨٤٠٧	١٤٠٦٨٠٦٧	حيوانات حية ومشروبات حيوانية (لبس حليب - عمل - بيض - زير - صوف - جلود).
٣	٢٨٣٤٠	-	٧٨٨٥٢٦	١٥٦٤٢٢٢	٧٧٦٦٠٦٤	١٢٥٥٧٤٨	٥٨٩٤٠٥٩	الاسماك والمنتجات والاسماك
١٦	-	-	-	١٠٩٤٥٦٩	٢٨٦٠٩٦٨	٦٨٨٤٦٠	٢٧٠٨٨٨٧	(معدن اخرى) (موسقات)
٢١	١٧٢٠٦	-	١٠٤٤٠٥٤	٥٤٤٧٦٥٢	٤٠٠٥٦٠٤٢	٢٩٤٠٦٦٧	٢١٩١٩٦٩٤	للحوم والاسماك والمواك والخضروات والزيت والدقيق (طازجة او مبردة اربحة و اسماك مدخنة ومجمدة ومثلثة).
٢٢	-	-	٨٨١٢٦٩	١٤٢٦٦٧٠٩	٧٢٠٥٤٦	١٠٠٨٦٢٢٤	-	مشروبات الالبان (البن مبستر - حاف راب - ربادي - قشدة - جميع انواع الحليب - سخن).
٢٣	١٥٤٤٩٩	١٩١٧٥	١٦٩٤٢٨	١٠٠١٤٨٦	٢٨١٧١٨٧٢	٧٥٤٠٢٧	٢٢٠١٩٦٠٩	مشروبات طواجر الحبوب والقمح والمنتجات الغذائية الاخرى دقيق نشا - جلوكوز - بن - شاي . (الخ).
٢٤	٧٧٩	-	٦٢٢٢	٢٤٨٢٩٦	١٠١٩٥٧١١	١٦٨٨٨٠	٨٢٢٠٨٥١	المشروبات (الكحولية - غير الكحولية - مياه معدنية - مياه غازية).
٢٥	-	-	-	١٠٥٢٤٢٨	١٢١٢٢٢٢٦	٨٠٦٢٤٢	١٠٤٢٠٢٢٤	مشروبات (سجائر - دخان - معسل).
٢٦	١٥٩٠	-	٢٤٧٥٠٠	١١٧٤٥٨١	٤٣٥٢٨٧٤	٨٦٠١٩٤	٢٢٢٥٢٥٧	عسل وحبوب اصناف مسروجة ومعدلة).
٢٧	١٢٢٠٢	٣٤٢٢٠	٤٠٥٢٠	٦٢٨٠١٩٤	٧٤٩٢٥٣٥	٤٩٨٢٠٠٨	٥٨٤٠٥٨٢	بالاصناف السبعة الماهرة حلال للالبان
٢٨	٩٦٩٦	١٨٢٤٥	٢٦٥٤٤	٢٠٦٥٠٤٥٨	٤٦٦٢٧٩٧١	٢٢٢١٦٥٨٧	٢٥٩٨٩٨٠٤	آقمشة مبركو او كروشيه - ملبوسات (جميع الملابس الجاهزة الداخلية والخارجية).
٢٩	٩٧٢٧	-	٦٨٢٠٨	٢٨١٧٢٢٠	١١٦٢٢٩٢٢	٢٩٦٨٢٥٧	٨٩١٨٢٤٢	جلود ومشروبات جلدية - احذية
٣٠	١٢٦٢٥	-	١٦٠٢٨٤	٢٦٥٢٤٨٧	١١٦٨٤٤٠٦	٢٩١١٥٧٢	٩٠٣٤٩٨٤	مشروبات مصنوعة من حنظل ولبس وقش ومواد غير
٣١	٢٢٨٦٢٨	-	١٩٩٧٠٤٢	١٦٨٧٥٣٥	١٠٩٤٥٥٨٦	١٢٦٩٧٥٤	٨٦١١٨١٢	مشروبات ثورق والورق ومشروبات الورد ومواد مطبوخة واصناف ذات صلة بها
٣٢	١٥٩٩٠٠٤	-	٥٥٠٠٥٦٦١	١٢٩٨٢٤	٥٦٥٤٧٤٢٠	٩٧٩٥٤	٥١٨٥٧٩٥٩	مشروبات من الكوكب للمشروبات التعلبية المكررة (قهيم - قار - كروسي - سولار - بيري . الخ).

تابع جدول ١٢٥ - تقدير قيمة المشتريات والمبيعات في المنشآت التجارية وفروعها علم ٢٠١٥

للقطاع الخاص بتجارة التجزئة طبقاً للمجموعات السلعية

القيمة بالآلاف جنيه

العمولة	المبيعات				المشتريات		المجموعة السلعية	الكود السلعي
	لحساب الغير		لحساب المنشأة		مستورد	محلي		
	مستورد	محلي	مستورد	محلي				
-	-	-	٧٧٢.٢٢	١٦.٣.٥٢١	٧١٧٦١٧	١٥٢٢.٧٨١	المواد الكيميائية الأساسية (مبيدات حشرية زراعية ومنزلية - مطهرات محم - كلور - جلسرين . الخ).	٣٤
٣٥٧٤٤	٦٨٨٧٥	٢١٩.٠١٢	١٢٧١١٣٩٤	٢٩١٩٩٢.٩	٩٩٨٩٧٧٨	٣١.٠٦٨٩٨٤	منتجات كيميائية اخرى والياف صناعية (دهانات - اغشاش طبية - ادوية - منظمات - مستحضرات تجميل).	٣٥
٤٦٦٣٨	١٤٨١٦٠	١٩٢٩٦١	١.٢.٢٢٢	١٣.٨٦١٤٩	٧٩٥١.٦	٩٧٨٨٥.١	القطاعات ومنتجات اللدائن (الملاط السيارات - مواسير بلاستيك - اسنخ صناعي منتجات نوم).	٣٦
٢١١٣٦٠	٢٢.٥٠	١٢.٨٥٤٢	٤٦٢.٨٤٦	١٢٢٣٨١٢٩٢	٢٤٩٢٨٨٠	١٢.١٢٧٥٥٨	الرجاج ومنتجاته والمنتجات العمر فلزات (الواح رجاجية ومراميات - رجاج سيارات - اواني منزلية - اسمنت - جبس . الخ).	٣٧
٨٨.٨	٧٨٢٤٠	١٢٤٤٢	٢.٧٨٩٥٢	٢١٦٨٧٩٥١	١٤٩٢٤٦٠	١٤٢٤٢٦.٩	اثاث وسلع اخرى قابلة للنقل (اثاثات خشبية ومعدنية - للراتب الاسفنج - لمب اطعام - اطلاق - سبيليات . الخ).	٣٨
-	-	-	١٤٢.٤٠	٢٨٤٩٣١٧	١١٩٢.٠٠	٢٤.٠٤٦٤٢	تجهيزات اومصلات (احشاء الحيوانات - مخالة الحبوب - مصلات مسيج وبلاستيك - مصلات للمعادن).	٣٩
٥٢٦٤٠	-	٣٢٦٣٦٨	٩٢٩٢٩٢	٩٣٧٨١٩٩	٧.٤٨٠.٥	٧١١٩٢.٨	الفلزات القاعدية - المشتقولات من المعادن الثمينة (ذهب - فضة - بلاتين) (الواح واسلاك ومواسير	٤١
٢٥٧٤٦٤	-	١٥٥٨.٥٢	٩٩٢٨.٢٥	١٧١٣١٢١٧	٨٢١٥٢.٥	٦٢٦٢٤٤.٢	للمنتجات المعدنية عدا الماكينات والعمقات (انابيب - ادوات منزلية حديد - اسلاك نحاس والومنيوم - مسامي . الخ).	٤٢
-	-	-	٤٢٧٥٦٨٢	٧٧٧١٧٧٠	٢١٩٦٩٧١	٥٧١٥٤١٨	الالات المستعملة في الاغراض العامة (اجهزة تكبير - محركات سيارات - المحابس - تدلاطات . الخ).	٤٣
٢٦٧.٧٢	٤٢٧٤٩٢	٢.٣١٦٥٢	٨٢٢٧٩٢٠	١.٣٧.٠٧٨	٦٧٢٥٩٤٥	٧٩٧١٥٣٥	الالات مخصصة للعرض (الالات وحرارات ومفطورات زراعية واجهزة منزلية كهربائية الات الطباعة والتجليد .. الخ	٤٤
-	-	-	١٢٧١٨٢٤٩	١.٢٧٤٥٥٤	١.٨٥٢٩١٢	٦٤٢٨٧٦٧	الات للتكاتب والمحاسبة والحساب الالكتروني (الات كتابية - وحاسه والكمبيوتر واجزاءها وما يماثلها).	٤٥
١٦٩٨٢٦	-	٢١٥٤٢١٠	٤٤٥٢.١٢	٩٢٨٩٤٢٩	٢٥٥٢.٨٨	٧.٦٨٢٢١	الات واجهزة كهربائية (مصابيح كهربائية بجميع انواعها محركات ومولدات وبطاريات سيارات).	٤٦
٢١٢٥٦١	١١٨٢٧٤٦	٢١٦٦٩١٢	٧٦١.٩٤٢	١.٤٣١١٦٦	٥٨٧٢٤٩٨	٨٧٨٢١٧٤	معدات واجهزة الراديو والتلفزيون والاتصالات (التليفون المحمول - الراديو - المسجلات . الخ).	٤٧
٨٩٨١	-	٩٢٣١٥	٦٧٢٦٤٧١	٥٧٤٢٤٢٧	٥٢٦٦٢١٨	٤٥٧٢٦٧٠	الاجهزة الطبية والاجهزة التدفئة والادوات الصخرية وساعات اليد والساعات الكبرية	٤٨
٧٢١٥١٢	٢٧٨٨٩٦٦	٢٤٧٢٤٥٥	٢.٨١٣١٧٧	٤٧١٧٢٤٦٨	١٨٢٨٦٨٨٤	٤.٥٢٩٢٧٠	معدات النقل (سيارات - التويستات . الخ).	٤٩

جدول ١٣٦ - تقدير توزيع العاملين طبقا لنوع العمل واجورهم للمنشآت التجارية وفروعها عام ٢٠١٥

للقطاع الخاص بتجارة التجزئة طبقا للنشاط الاقتصادي

القيمة بالآلاف جنيه

دليل النشاط	النشاط الاقتصادي	عدد المنشآت	عدد الفروع بما فيها المركز الرئيسي	اصحاب العمل				
				بأجر		بدون أجر		انث
				ذكور	انث	أجور نقدية	ذكور	
		١٨٦٢٢٦٢	١٧٧٥٧	١٩١١	٣٧٤٠٨٨	١١٥٤٦٧٢	١٣٤٨٩١	
٤٥١٠	لركبات ذات المحركات	٥١٨٧	-	-	-	١٥١٠	١٧	
٤٥٣٠	أجزاء و قطع عيار وإكسسوارات المركبات ذات المحركات	٢٩٧٤٦	٦٧٩	-	١٦٤٢٤	٢١٩٢١	١٥٠٦	
٤٥٤٠	تجارة وإصلاح الدراجات النارية (الموتوسيكلات) بقطع غيارها	٢٠٢٨١	٢٣٥	-	٤٠٤٠	١٩٢١٦	-	
٤٧١١	التاجر الغير متخصص التي تكون لديها الأغطية أو المشروبات أو السلع هي السلع المسالمة فيها.	٢١٦٦١	١٤٧	-	١٢٢٢	١٨٠٦٥	٢٧٠٢	
٤٧١٩	التاجر غير المتخصصة	٢٠٩	١	-	٤٨	١٩٠	-	
٤٧٢١	الأغطية في التاجر المتخصصة	٥٢١١١٤	٦٤٧٨	٩٢٠	١١٢٨١١	٤٦٨٦٣٠	٧٠٦٦١	
٤٧٢٦	المشروبات في التاجر المتخصصة	١٧٠٤	٢٥٤	-	٨١٩٦	١٢٢٥	-	
٤٧٢٣	مخارطة التمزيق للتعويضات	١٧٨٠	-	-	-	١٧٨٠	-	
٤٧٣٠	وعود للركبات	٦٠٢١٤	١٢٠	-	٤٢١٠	١٢٤٠٢	٢٩٨	
٤٧٤١	معدات الحاسب الآلي والتجهيزات والاتصالات	٦٧٩١٩	٤٧	-	٥٦٤	٥٦٦١٣	٢٥١٢	

تابع جدول ١٣٦ - تقدير توزيع العاملين طبقا لنوع العمل واجورهم للمنشآت التجارية ولرؤسها عام ٢٠١٥

للقطاع الخاص بتجارة التجزئة طبقا للنشاط الاقتصادي

القيمة بالآلاف جنيهه

نوع النشاط	النشاط الاقتصادي	عدد المنشآت	عدد الفروع بما فيها المركز الرئيسي	اصحاب العمل				
				بأجر		بدون أجر		انث
				ذكور	انث	انث	ذكور	
٤٧٤٤	الأجهزة السحبة والعميرة في المتاجر المحصنة	٢٣٩٦	٢٨١٦	-	٩٥	٨٥٥	٢٨٨٥	-
٤٧٥١	المسوحات	٩١٣٩٨	٣٩٤٠٢	٩٥٠	-	١٧٤٨٠	٢٧٠٢٠	٦٠٧
٤٧٥٢	المرفوعات المعدنية و البلاستيك والرخام ولوازم البناء	١٢٩٤٤٤	٢٤٠١١٤	١٧٩٨	٢٣٨	٢٦٧٢٦	١٣٤٧١٦	٨٦٢٤
٤٧٥٣	السجاد والكليم و أغطية الحوائط والأرضيات	٣٩٨٩	١٨٨٧	-	-	-	٤٤٦٨	-
٤٧٥٩	الإسبورة الخزفية والاثاث ومعدات الاضاءة والمعدات المنزلية	٨٥٦١٠	١٥٩٩٥٤	٣٩٩٩	-	٥١١٨	٩٥٤٨٢	٥١١٦
٤٧٦١	السلح الثقاقية والرتيبية في المتاجر المحصنة	٢٦٩٩٤	٦٢٥٦٨	١٩٣	-	٣٤٧٤	٢٤٢٣٢	٥٤٥٥
٤٧٦٦	التسجيلات الموسيقية والمرئية	٨	١٦	٨	-	٨٨	٨	-
٤٧٦٢	معدات الرياضة -أدوات الصيد-المواهب--الدرجات الرياضية-سونوسيكالات المشوطين	٢٦٨٣	٢٩٨٥	-	-	-	٢٦٨٤	-
٤٧٦٤	مجازة السمرة للالعاب ولعب الأطفال	١٨٦٤	٢٦١٠	-	-	-	١٨٦٦	١
٤٧٧١	الملابس والاحذية والسلع الجلدية	١٢٣٤٥٨	٢٤٥٧١٢	٧٢٢	١٩٦	٩١٦٨	١٢٩١٢٩	١٧٨٠

تابع جدول ١٣٦ - تقدير توزيع العاملين طبقاً لنوع العمل واجورهم للمنشآت التجارية وفروعها عام ٢٠١٥

للقطاع الخاص بتجارة التجزئة طبقاً للنشاط الاقتصادي

القيمة بالآلاف جنيه

دليل النشاط	النشاط الاقتصادي	عدد المنشآت	عدد الفروع بما فيها المركز الرئيسي	اصحاب العمل				
				بأجر		بدون أجر		
				ذكور	انث	اجور تقديرية	ذكور	انث
٤٧٧١	السلع الغذائية والبطيخ ومحضرات التحميل للزينة	٦٧٦٩٨	١٢٠٥١٥	١١٦٧	٢٩٩	٥٨٤٦٩	٦١٩٢٦	١١١٧
٤٧٧٣	الخاخر المتحصنة الاخرى	١٣٢٠٢٦	١٤٩٠٨٧	١١٤٤	١٦٣	٢٠٧٠٦	١٢٧٠٦٤	٨٥٢٠
٤٧٧٤	السلع للمتصلة في الخاخر المتحصنة	٦٠٨٠٧	٦٠٩٤٠	٣٦٨	-	٢٠٩٤	١١٥٤٩	٨٤٦

تابع جدول ١٣٦ - تقدير توزيع العاملين طبقا لنوع العمل واجورهم للمنشآت التجارية وفروعها عام ٢٠١٥

للقطاع الخاص بتجارة التجزئة طبقا للنشاط الاقتصادي

القيمة بالآلاف جنيه

المنشآت النشاط	عدد المنشآت	عدد المروع بما فيها المركز الرئيسي	مدبرون ولقبون واداريون وكتبة				المشرفون والملاحظون					
			عدد المشغلين		اجور تقديرية	عدد المشغلين		اجور تقديرية	عدد المشغلين			
			مؤقت			دائم			مؤقت		دائم	
			اناث	ذكور		اناث	ذكور		اناث	ذكور	اناث	ذكور
الإجمالي العام	١٢٦٠٠٤٣	١٨٦٢٢٦٤	٢٣٠٢٤٧	٣٩٩٧٤	١٩٠٣	٢٥٨	٤٦١٧٨١٤	٢٩٧١٢	١٠٤٣١	٩٥٦	-	٦٠٥٢٨١
٤٥٩٠ المركبات ذات المحركات	٥١٨٧	٥٨٩٧	٣٧٣٤	٥٠٧	-	-	١١٤١٧٥	١٢٣٠	-	-	-	٢٠٩٩٦
٤٥٣٠ أمراء و قطع غيار واكسسوارات المركبات ذات المحركات	٢٩٤٥٧	٣٩٧٤٢	٩٧٧٥	١٥٧٠	-	-	٢٢٦٦٩٨	١١٤٧	-	-	-	٦٨٣٦
٤٥٤٠ بحارة وإصلاح الدراجات السارية (الموتوسيكلات) و قطع عيارها	١٨١٢٨	٢٠٢٨١	١٨٠٧	-	٧٥٦	-	٣٧١٢٨	-	-	-	-	-
٤٧١١ للتاجر العبر متخصصة التي تكون فيها الأغنية أو للمشروبات أو التبغ من السلع السالدة فيها	١٨٤١٧	٣١٦٩١	٨٠٥١	٤٢٥	-	-	١٠٧٢٨٥	١٥٣٤	-	-	-	٢٠٢٩٦
٤٧١٩ للتاجر غير المتخصصة	١٩٩٣	٢٠٩	١٠٥٣	١٦٧	٢٥٩	٢٨	٣٩٤٦٧	٢٤٤	١١	٧٨	-	٨٥٦١
٤٧٢١ الأئمة في للتاجر المتخصصة	٤٩٣٦٧٥	٥٣١١١٤	٢٤٨٥٠	٧٩٥	-	-	٤٥٧٠٤٥	١٧٩٣	١٢	-	-	٤١٢٠٦
٤٧٢٢ للمشروبات في للتاجر المتخصصة	١٢٣١	١٧٠٤	٥٠٦	-	-	-	١٢٨٥٨	٤	-	-	-	١
٤٧٢٣ بحارة التفرقة للتبغ ومنتجاتها	١٧٨٠	١٧٨٠	-	-	-	-	-	-	-	-	-	-
٤٧٣٠ و لود المركبات	١١٢٤٨	٢٠٣١٤	١٢٩٩٣	١٠٢٦	٤٨	-	٢٧٩٦٥١	٣١١١	-	٥٠٨	-	٢٩٩٣٢
٤٧٤١ معدات الحاسب الآلي والهواتف و الاتصالات	٥٠٤٤٢	٦٧٩١٩	١٠١٨٣	٣٥٧٧	-	-	١٥٦٥٢٣	٢٥٨١	٢٤٦	-	-	٢٢٢٦١

تابع جدول ١٣٦ - تقدير توزيع العاملين طبقا لنوع العمل واجورهم للمنشآت التجارية وفروعها عام ٢٠١٥

للقطاع الخاص بتجارة التجزئة طبقا للنشاط الاقتصادي

القيمة بالآلاف جنيه

نوعية اجور	المشرفون والملاحظون				اجور نقدية	مديرون وفنيون واداريون وكتبة				عدد الفروع بما فيها المركز الرئيسي	عدد المنشآت	النشاط الاقتصادي	تليل النشاط
	عدد المشتغلين					عدد المشتغلين							
	مؤقت		دائم			مؤقت		دائم					
	اناث	ذكور	اناث	ذكور		اناث	ذكور	اناث	ذكور				
١١٢٤٩	-	-	-	٥٦٨	٨١٥٩٠	-	-	٤٧٨	٢٧٤٠	١٨١١	٢٢٩٦	الأجهزة السمعية والمهترية من المتاجر المتخصصة	١٧٤١
١٢٥٢	-	-	-	٥٦٠	١٦٥٦٧٦	-	-	١١٠	٨٢٩٧	٢٩٤٠٢	٢٢٢٩٨	المسوحات	١٧٥١
٦ ٤٢	-	-	-	٢١٦٦	١٣٤٠٨٩	-	-	٤٨٩٤	٢٥٢٢٠	٢٤٠١١٤	١٢٩٤٤٤	المعدات المعدنية و العتلاء والمزجاج ولوازم البناء	١٧٥١
-	-	-	-	-	٥٧	-	-	-	٦	٦٨٨٧	٢٩٨٩	السجاد والكييم و اعمطة الموائط والأرضيات	١٧٥٢
٦٧١١٥	-	٢٧٠	-	١٣٠٠	٤٩٢٠٠٤	-	٢٧٠	٥٢٠٥	٢٨٢٦٢	١٥٩٩٥٤	٨٥٦١٠	الأجهزة المنزلية والاثاث ومعدات الاضاءة والمعدات المنزلية	١٧٥٤
٧٢٢١٨	-	-	٧٧٤	٤٠٢٢	١٥٥٦٨٨	-	-	٢٦٦٧	٨٥٧٠	١١٥٦٨	٢٦٩١٤	السلع المتعددة والترويجية من المتاجر المتخصصة	١٠٦١
-	-	-	-	-	-	-	-	-	-	١٦	٨	السجلات الموسيقية والرقية	١٧٦١
٤٦	-	-	-	١	٢٤	-	٠	-	٢	٢٩٨٥	١٦٨٢	معدات الرياضة - أدوات الصيد - الموارد - الدراجات	١٧٦٢
٢٦	-	-	-	١	١٦٠	-	-	٣	١٢	٢٦١٠	١٨٦٩	الرياضية - موسيكلات الشواطئ تجارة السفر للعلامات ولبس الاطفال	١٧٦٤
١١٨٧١	-	-	-	٢٤٨٧	٥٥١٢٨٤	-	-	١٦٦٨	٢٠٧٠٢	٢٤٢٧٢٦	١٢٢٤٥٨	الملابس الاحذية والسلع الجلدية	١٧٧١



تابع جدول ١٣٦ - تقدير توزيع العاملين طبقاً لنوع العمل واجورهم للمنشآت التجارية وفروعها عام ٢٠١٥

للقطاع الخاص بتجارة التجزئة طبقاً للنشاط الاقتصادي

القيمة بالآلاف جنيه

المنشآت	عدد المنشآت	عدد الطروع بما فيها المركز الرئيسي	مديرون وأنيون واداريون وكتبة								النشاط الاقتصادي	دليل النشاط	
			المشرفون والملاحظون				اجور نقدية	عدد المشرفين					
			عدد المشرفين		اناث	ذكور		مؤقت		دائم			
			اناث	ذكور				اناث	ذكور	اناث			ذكور
١١١٤٤	-	-	٢٠٥٤	١٠٣٨	٦٩٩١٧٢	٢٢٠	٤٧٥	٩٩٤٦	٢٧١٤٠	١٢٠٥٦٥	٦٧٦٩٨	السلع الصيدلانية والطبية ومستحضرات التجميل للزينة	٤٧٧٢
١١١٦٢٩	-	-	٧٢٢٨	٣١٢١	١٠٤٥٣٠	-	-	٥٨٤٦	٢٤٢٤٣	٢٤٩٠٨٧	١٢٣٠٢٦	التاجر المتخصص الاخرى	٤٧٧٣
-	-	-	-	-	-	-	-	-	-	١٠٩٤٠	١٠٨٠٧	السلع المتصلة بـ التاجر المتخصصة	٤٧٧٤

تابع جدول ١٢٦ - تقدير توزيع العاملين طبقاً لنوع العمل واجورهم للمنشآت التجارية ولرؤسها عام ٢٠١٥

للقطاع الخاص بتجارة التجزئة طبقاً للنشاط الاقتصادي

القيمة بالآلاف جنيه

نظير النشاط	النشاط الاقتصادي	عدد المنشآت	عدد الموظفين بما فيها المركز الرئيسي	عمال تشغيل وعمال خدمات لدية								عمال بيع				
				عدد الموظفين				اجور نقدية	عدد الموظفين				عدد الموظفين			
				دائم		مؤقت			دائم		مؤقت		دائم		مؤقت	
				ذكور	اناث	ذكور	اناث		ذكور	اناث	ذكور	اناث	ذكور	اناث	ذكور	اناث
	الإجمالي العام	١٦٦,٠٤٣	١,٨١٢,٢٢٢	٢٧٧,٧٦٠	٢,٣٥٧,٥	٢٦٤,٤٦١	٨١٦	١,٦٧٩,٧٩٨	٩١٧,٢٨٤	١٦٣,٥١٢	٧٦٩,٣٢	١٦١,٠٢	١,٩٩١,١٠٤			
٤٥١٠	الركبات ذات المحركات	٥٩٨٧	٥٨٩٧	١١٥٨٤	-	-	-	١١,٠٨٩	٢,٠٢١	-	-	-	٥,٤٩٥٣			
٤٥٢٠	أجزاء و قطع عيار واكسسوارات للركبات ذات المحركات	٢٩٤٥٧	٣,٩٧٤٤	١,٦٢٢٥	-	٧٩٨	-	١,٩٩١,٨٧	١١٩,٠٧	-	٢,٢٧٦	-	١,٥٩,٨٧٧			
٤٥٢٠	تجارة وإصلاح الدراجات النارية والموتوسيكلات بونطع غيرها	١,٨١٣٨	٢,٠٢٨١	٩٨٧	-	٤٥٠٦	-	١,٧٧١,٠	٨٤٦٤	-	-	-	٧٦٤٢٠			
٤٧٦١	التاجر للمحمصم التي تكون فيها الأغذية أو المشروبات أو التبغ من السلع السائلة فيها	١,٨٢١٧	٣,١٦٢٩١	٢,١٣٠	-	-	-	٢,٥٦٢٨	٢,٤٤٥١	١,٦٥٧	١,٢٨٠	-	٥,١٤٤,٠٦			
٤٧٦٩	التاجر غير للمحمصم	١,٩٢	٢,٠٩	٣٥٢	-	٤٠	٥٨	٨٣٢٨	١,٧١٠	٢,١٥	٦٤١	٥٤	٥,٥٥٨٨			
٤٧٦١	الأغذية من التاجر للمحمصم	٤,٩٢,٦٧٥	٥,٣١,١١٤	٦,٤٦٥٧	-	٢,٥٥٦	٩,٤٥١	٩,٩٢,٥٤٧	٢,٤٤,٥٥٥	١,٨٢,٦٦١	٢,٥٩,٢٢٢	٤,٥٠١	٣,٥,١٧,٨٧			
٤٧٦٢	المشروبات من التاجر للمحمصم	١,٢٢٦	١,٧٠٤	٤٥٤	-	-	-	٣,١٩٨	١,٤٠٢	٤	-	-	٢٧,٠٨٥			
٤٧٦٢	تجارة الشرارة للتبغ وسجائة	١,٧٨٠	١,٧٨٠	-	-	-	-	-	-	-	-	-	-			
٤٧٢٠	وقود المركبات	١,١٣,٤٨	٢,٠٢,٦٢	٣,٠٨٤٠	-	٥,٤٦٢	-	٥,٢٨٥,٢٤	٢,٠٠,٠٧	٥٠٨	١,٤٧٠	-	٢,٨٥,٤٢٩			
٤٧٢١	معدات الحاسب الآلي والبرمجيات و الاتصالات	٥,٠٤٤٢	٦,٧٩١٦	٧,٢٢٠	-	٣,٤١	٣,٤١	٨,٠٥٠	٢,٦٦٤	٢,٣٨٧	١,١٤٦	-	٣,٦٨,٨٦٥			

تابع جدول ١٣٦ - تقدير توزيع العاملين طبقا لنوع العمل واجورهم للمنشآت التجارية وفروعها عام ٢٠١٥

للقطاع الخاص بتجارة التجزئة طبقا للنشاط الاقتصادي

القيمة بالآلاف جنيه

القيمة بالآلاف جنيه	عمل بيع				عمال تشغيل وعمال خدمات فنية				عدد المنشآت	عدد الطرود بما فيها المركز الرئيسي	النشاط الاقتصادي	تدليل النشاط	
	عدد المشغلين				عدد المشغلين								
	مؤقت		دائم		مؤقت		دائم						
	اناث	ذكور	اناث	ذكور	اناث	ذكور	اناث	ذكور					
١٠٢٣٦٦	-	-	٤٩٨	٢٢٤٥	٣٧٣٥٩	-	-	-	١١٤٣	٦٨١١	٢٣٩٦	الأجهزة السعوية والبصرية في المتاجر المتخصصة	٤٧٤٤
٤٢١٥١١	-	١٤٥٨	٤١٧٢	٤٤٠٤٤	٣٩٦٠٩	-	-	٣٦٦٠	١٦٦٧	٣٩٤٠٢	٢٢٢٢٩٨	للمسوحات	٤٧٥١
١٨٨٤٢٤٤	٢١٤	٤٤٨٩	٢١٣٤	١٠٩٨٣٦	٩١٣٠٤٧٠	-	٦٤١	١٥٠	٦٠٢٩٢	٢٤٠٦١٤	١٦٩٤٤٤	المحردات المعدنية و الطلاء والرجاج ولوازم البناء	٤٧٥٢
١٢٠٧٧٨	-	-	-	٧٩٨٧	١٦٧٩١	-	-	-	١١٥٨	١٨٨٧	٣٩٨٩	السجاد والكليم و أغطية المراتل والأرضيات	٤٧٥٣
١٤٩٤٤٧٦	١٨٠١	٨٥٣٥	١١٤٥٦	٨٧٩٢٥	٣٦٠٢٤٦	-	٤٣٤٩	١٦٦٢	٢٤٩٨٦	١٥٩٩٥٤	٨٥٦٦٠	الأجهزة المنزلية والآلات ومعدات الأثاث والمعدات المنزلية	٤٧٥٩
٥١٦٦٥٨	١٨٤٥	١٢٤	١١٧٦٤	٢٨٧١٠	٨١٧٣٦	-	-	٣٠٩٣	٧٦٦٥	٦٢٥٦٨	٣٦٦٩٤	السلع التماثيل والتذكيرية في المتاجر المتخصصة	٤٧٦١
-	-	-	-	-	-	-	-	-	-	١٦	٨	التسجيلات الموسيقية والمنزلية	٤٧٦٤
١٨٨٧٥	-	٥١٢	٢	٨٦٨	-	-	-	-	-	٣٩٨٥	٤٦٨٣	معدات الرياضة - أدوات الصيد - القوارب - الدراجات	٤٧٦٣
١٧٨٨١	-	-	-	١١٦٨	٧٩	-	-	-	٦	٢٦١٠	١٨٤٤	الرياضة - موبسكيلات الشواطئ	٤٧٦٤
١٨١٨٩٧٩	٧٤٠١	١١٧٥٣	٧٣٦٣٤	١٥٨٩٢٧	٢٨٧٧٤٤	-	٣٣٤٥	١١٨٥٧	١١٨٤٤	٢٤٤٧٢٢	١٣٣٤٥٨	الملابس والأحذية والسلع المنزلية	٤٧٧١

تابع جدول ١٣٦ - تقدير توزيع العاملين طبقا لنوع العمل واجورهم للمنشآت التجارية وأروعها عام ٢٠١٥

للقطاع الخاص بتجارة التجزئة طبقا للنشاط الاقتصادي

القيمة بالآلاف جنيه

المنشآت	النشاط الاقتصادي	عدد المنشآت	عدد الفروع بما فيها المركز الرئيسي	عمال تشغيل وعمال خدمات فنية				عمال بيع					
				عدد المشتغلين				عدد المشتغلين					
				مؤقت		دائم		مؤقت		دائم			
				اناث	ذكور	اناث	ذكور	اناث	ذكور	اناث	ذكور		
١٧٧١	المطعم السدلاية والعلبة ومحتضرات الحليب للزينة	٦٧٦٩٨	١٢٠٥١٥	٥٧١٤	٤١٧٢	٤٧٥	٤٧٥	١٥٠٦٤٦	٥٢٩٨٦	١٢٧٦٢	٥٧٧٠	٥٦٨٤	١١٤٧١١٧
١٧٧٢	المطعم للتخصصية الأخرى	١٢٣٠١٦	٢٤٩٠٨٧	٢٧٠٦٩	٨٧١	٣٩٤٨	-	٤٤٥٧٢٥	٧٤١٩٩	٩٧٠٢	٨٨١٤	٤٦٠٦	١١٧٩٠٧٤
٢٧٧١	المطعم للسلسلة في المطعم التخصصية	١٠٨٠٧	١٠٩٤٠	٢١٦٦	-	-	-	٦٦٦٠	٧٩٢٠	-	-	-	٨٨٤١٠

تابع جدول ١٣٦ - تقدير توزيع العاملين طبقا لنوع العمل واجورهم للمنشآت التجارية وفروعها عام ٢٠١٥

للقطاع الخاص بتجارة التجزئة طبقا للنشاط الاقتصادي

القيمة بالآلاف جنيه

القيمة بالآلاف جنيه	اجملى الاجور النقدية والتأمينات الاجتماعية والمزايا العينية	مزايا عينية	اجملى الصلة والاجور						عمال ومشتغلون آخرون				عدد المنظمات	عدد الفرع بما فيها المركز الرئيسي	النشاط الاقتصادى	دليل النشاط		
			جملة الاجور النقدية والتأمينات الاجتماعية	تأمينات اجتماعية	اجور نقدية	عدد المشتغلين				اجور نقدية	عدد المشتغلين							
						مؤقت		دائم			مؤقت						دائم	
						اناث	ذكور	اناث	ذكور		اناث	ذكور					اناث	ذكور
٢٨٥٨٤٨٠٦	٥٦٦٢٤٥	٢٨٠١٨٤٦٦	١٦٦٩٩٢٠	٢٦٣٨٨٥٢٦	٢٠٠٦١٩	١٦٧١٠٨	٤٤٩٧٦٨	٢٩٢٥٧٩٠	١٢٠٠٤٤٦	٢٠٧٢	٢٠٨٧٦	٦٥٤٤٢	١٩٨١٥٨	١٨٢٢٢٦٢	١٢٦٠٠٤٢	الاجملى العام		
٢١٠٩٦٦	١٥٤٠	٢٢٩٤٢٦	٢٥١٧٨	٢٠٤٢١٨	-	-	٥٤٤	٢٦٩٧٩	٦٠٢٥	-	-	-	٨٩٢	٥٨٩٧	٥١٨٧	المركبات ذات المحركات		
٨٥١٥٠٢	٢٤٥٠١	٨٢٧٠٠٢	٧١٩٦٧	٧٤٥٠٢٥	-	٢٢٧٢	٢٠٧٦	٧٧٥٤١	٢٩٧٢٠	-	٢٤٨	-	٥٨٧٠	٢٩٧٤٢	٢٩٤٥٧	أجزاء و قطع غيار وإكسسوارات المركبات ذات المحركات		
١٧٢٤٨٥	٧٦٥	١٧٢٧٢٠	١٠٩٢٢	١٦١٧٨٨	-	٥٢٥٧	٧٥١	٢٢٤١١	-	-	-	٧٥١	١٥٠٢	٢٠٢٨٦	١٨١٢٨	مخار و إصلاح الدراجات النارية وقلوبسيكلات و قطع عابرها		
٧٩٠٦٠١	٢٠٤١٧	٧٦٠٢٢٤	٤٦٥١٠	٧١٢٨٢٤	-	١٢٨٠	٨٦٢٤	٦٨٠٦٦	١٤٨٩٠	-	-	٨٥٠	٢٧١٥	٢١٦٦١	١٨٢١٧	لصاح الامر متحمسة التي تكون فيها الأعلية أو المشروبات أو التبغ من السلع السائبة فيها		
١٤٨٢٢٢	٩٦٦٧	١٢٨٧٦٦	١٧٦٦٥	١١١٠٥١	٤٤	١٠٧٠	٦٧٦	٢٨٧٤	٩٠٤٨	١٢	٥٢	١٢٢	٢٢٢	٢٠٩	١٩٢	٢٧١٢	لصاح غير المتحمسة	
٥٦٨١٠٢٨	١٠٨١٢٦	٥٥٧٢٨٩١	٢٥٩٦٦١	٥٢١٢٢٠٠	٢٠٥٢	٢٢٢٢٦	١٢٩٤٥٨	٨٧٨٦٦٨	١٦٧٠٢	-	٤٧٤٧	٢٨٩٥٠	٧١٢٠٥	٥٢٦١١٤	٤٩٢٦٧٥	الأعلية في لصاح للمتحمسة		
٦١٤٤٤	٧١٠٨	٥٢٢٢٦	٧٩١	٥٢٥٤٥	-	-	٤	٤٢٥١	٨٨٨	-	-	-	٢٩٦	١٧٠٤	١٢٢١	٤٧٢٢	للمشروبات في لصاح المتحمسة	
١٠٦٨	-	١٠٦٨٠	-	١٠٦٨٠	-	١٧٨٠	-	١٧٨٠	١٠٦٨٠	-	١٧٨٠	-	-	١٧٨٠	١٧٨٠	١٧٨٠	مخار الحركة للسبح ومتحمسة	
١٢٨٥٢١٢	٥٠٢٢٦	١٢٢٤٩٦٦	٩٢٩٨٥	١٢٤٠٩٧٦	-	٧٤٨٨	١٨٢٢	٩٦٦٤٤	٩٢١٠٠	-	-	-	٦٢٥٠	٢٠٢٦٤	١١٢٤٨	٤٧٢٣	وقود المركبات	
٧٢٥٥٢٨	١٧٧٦٤	٧٠٧٧٨١	٥٥٢٥٤	٦٥٢٤٢٠	١٢٨٧	٢٠٦٩	١١٢٥٢	١٠٢٥٢٨	٢٢٥٩٧	-	٢٤١	١٢٥٧	٤٧٦١	٦٧٩١٩	٥٠٤٤٢	٤٧١٤	معدات الحاسب الألى والبرمجيات و الاتصالات	

تابع جدول ١٣٦ - تقدير توزيع العاملين طبقاً لنوع العمل واجورهم للمنشآت التجارية وفروعها عام ٢٠١٥

المقطاع الخاص بتجارة التجزئة طبقاً للنشاط الاقتصادي

القيمة بالآلاف جنيه

القيمة بالآلاف جنيه	اجملى الاجور النقدية والتأمينات الاجتماعية والمزايا العينية	مزايا عينية	اجملى العمالة والاجور						عمال ومشتغلون اخرون				عدد المنشآت	النشاط الاقتصادي	دليل النشاط		
			جملة الاجور النقدية والتأمينات الاجتماعية	تأمينات اجتماعية	اجور نقدية	عدد المشتغلين				اجور نقدية	عدد المشتغلين						
						مؤقت		دائم			مؤقت					دائم	
						اناث	ذكور	اناث	ذكور		اناث	ذكور				اناث	ذكور
٢٥٦٨١١	٦٨٢١	١٥٠٠٠١٩	١١٥١٧	٢٢٨٥١٤	-	-	١٠٧١	١١٦٨١	-	-	-	-	٢٨١١	٢٢٩٦	١٧١٢	الأطعمة السميكية والعسيرة في المطاعم المتخصصة	
٧٧٨٥٢٤	٤٦٠٨	٢٦٨١١٦	٤٦٦١٢	٧٢٢٢٢٢	-	١٤٥٨	٧٧١٥	٧٠٨٢٨	٦٢٧٩٤	-	-	٤٨٦	٨٢٩٢	٢٩٤٠٤	٢٢٢٩٨	التسوق	
٤٠٤٤١٧٤	٨٦٢١١	٢٩٦٤٩٥٨	٤٤١٢٤٢	٢٧٢١٦٦٦	٧٨٥	٥٨٢٧	٤١٠٦٤	٢٦٠٧٢٩	١٧٦٠٥٨	٥٧١	٧٢٧	٦٠٤٤	٤٦٧٠١	٢٤٠٤٤٤	١٦٩٤٤٤	المخردوات المعدنية و الطلاء والرمال ولوازم البناء	
١٥١٦٦٥	-	١٥١٦٦٥	١١٧٢	١٥١٦٢١	-	-	-	١٥١٦٥	١٢٨٩٦	-	-	-	٢٢٩٦	٦٨٨٧	٢٢٨٩	٤٧٥٢	السماد والكبس و أمثلة الحواشي والأرضيات
٢٧٧٠٠١٢	٢٨٠٨٤	٢٧٢٢٩٢٩	١٦٤٦٧	٢٥٦٨٦٦٤	١٢٦٢	١٥٠٢٢	٤٤٨٢٢	٢٥٧٢٤٢	١٠٢٥٩٢	٤٦٤	١٢٩٩٩	١٢٨٢	١٢٦٨٦	١٥٩٩٥٤	٨٥٦١٠	الاحياء للزينة والاثاث ومعدات الاضاءة والمناديل للزينة	
٩٤٩٠٢	١٤٧٤٤	٩٦٨٠٠٩	٦٧٤٠٦	٨٦٠٠٢	٢٤٤٤	١٢٢١	١٦٤٠٨	٩٠٢٢١	٢٥٤٢٩	٥٦٩	١٧٠٧	١٧٠٧	٦٨٢٨	٦٦٥٦٨	٢٦٩٩٤	٤٧٦١	السلع التماثيل والزينة في المطاعم المتخصصة
٩٦	-	٩٦	٨	٨٨	-	-	-	٩٦	-	-	-	-	-	٩٦	٨	٤٧٦٢	التسريحات المنسوجة والخرقة
١٨٥٦٤	٧٨٤٢	٢٠٧٥٩	١٨٢٧	١٨٩٦٥	-	٥٦٢	٢	٢٥٥٦	-	-	-	-	٢٩٨٥	٤٦٨٢	١٧٦٢	٤٧٦٣	معدات الرياضة - أدوات الصياح - القوارب - الدراجات
١٨١٩٤	١	١٨٢٩٤	١٧	١٨١٦٥	-	-	٤	٢٢٢٨	٩	-	-	-	٢٧٢	٤٦٤	١٨٤٤	٤٧٦٤	الرياضة - سونوسيكلات الشواطئ
٤١١١٨٥٨	٦٤٢٥٦	٤٠٤٩١	٤٠١٢٢٤	٢٨٢٧٢٨٠	٧٤٠١	١٧٤٢٦	١١٠٨٥٦	٢٥٠١٢	١١٨١١١	-	١٢٢٨	٦٢٩٢	١٦٢١٠	٢٤١٧٩٢	١٢٢٤٥٨	٤٧٧١	الملابس والاحذية والسلع المنزلية

تابع جدول ١٣٦ - تكميل توزيع العاملين طبقاً لنوع العمل واجورهم للمنشآت التجارية وفروعها عام ٢٠١٥

للقطاع الخاص بتجارة التجزئة طبقاً للنشاط الاقتصادي

القيمة بالآلاف جنيه

اجمالي الاجور النقدي والتأمينات الاجتماعية والمزايا العينية	مزايا عينية	اجمالي الصلة والاجور						عمال ومشتغلون آخرون				عدد المنشآت	النشاط الاقتصادي	دليل النشاط			
		جملة الاجور النقدي والتأمينات الاجتماعية	تأمينات اجتماعية	اجور نقدي	عدد المشتغلين				اجور نقدي	عدد المشتغلين							
					مؤقت		دائم			مؤقت					دائم		
					اناث	ذكور	اناث	ذكور		اناث	ذكور				اناث	ذكور	
١٢٧.١٠٣	٣٢٨١٣	٢٢٣٧٥٠	١٢٧٤٥٥	٤١١.٢٨٥	٧١٦٤	٧٩٦٩	٥١٥٨٧	١٥٩.٢١	١١٣٦٣٧	٤٧٥	١٢٤٩	١٧٦٦	٧٩٥٥	١٢.٥١٥	٦٧٦٩٨	الساح الصيدلانية والطبية ومستحضرات التجميل للربنة	٤٧٧٢
٢٨١٣٧١٨	٣٥١٨٢	٢٧٧٨٢١٦	١٥١٦١٢	٤٦٢٦٧.٣	٥٥٩٠	٢٠.٠٠٠	٢٨.٨٥	٢٨٦٨١٧	٤١٥.٢٤	٩٨٤	٧٢٣٨	٥٧٥٤	١٤٩٢٧	٢٤٩.٨٧	١٣٣.٢٦	التاجر للمحبة الاخرى	٤٧٧٣
١١.٦٥٢	١٨٦	١١.٤٦٦	٤٤٨٦	١.٦٩٨٠	-	-	٨٤٦	٢٢٧٧٩	١٨٦	-	-	-	٨٤٦	١.٩٤٠	١.٨٠٧	تساح المصطلح في التاجر للتعبئة	٤٧٧٤

جدول ١٣٧ - تقدير توزيع العاملين طبقا لنوع العمل واجورهم للمنشآت التجارية ولروعها عام ٢٠١٥

للقطاع الخاص بتجارة التجزئة طبقا للمحافظات

القيمة بالآلاف جنيه

اصحاب العمل					عدد الفروع بما فيها المركز الرئيسي	عدد المنشآت	المحافظات
بدون أجر		بأجر					
انث	نكور	اجور نقدية	انث	نكور			
١٣٤٨٩٦	١٣٥١٦٧٢	٣٧٤٠٨٨	٦٩٦٦	١٧٧٥٧	١٨٦٢٢٦٢	١٢٦٠٠٤٣	الاجمالي العام
١٢٧٢٦	١٣٥٧٠٦	١٧٨٨٥٦	٥٢٦	٧٥٤٣	٢٠٥٩٠٦	١٢٨٥٩٧	القاهرة
٩١٢٦	١٢٦٦٩٨	١٤٥٩٢	٢١	١١٩٩	١٨٠٤٢٨	١١٥٣٥٥	الأسكندرية
٦٤١	١٨٥٧٢	٤٣٠٥٦	٢٩٩	٢٩٩	٢٨٤٣٢	١٧١٩٢	بورسعيد
١٨٢٥	١٩٣٠٠	٦٢٦٢	-	٢٠٢	٢٩٩٤٥	٢٠٩٦٦	السويس
٧٧٩	١٧١٩٦	-	-	-	٤٦٣٧٧	٢٧٠٥٨	دمياط
١٢٠٨٢	٩١٢٨١	١٦٨٢٤	-	٩٤٦	١٤٢٩٥٦	٩٤٩٧٠	الدقهلية
٨١٧٤	٦٣٠٢٦	-	-	-	٩٥٦٤٥	١٤٠٢٥	الشرقية
٧٤٤٦	٨١٩٨٦	٢٥٥٦	-	٧٦	١٠٤٩٦٠	٨٤٠٨٠	الغربية
٢٦٦٥	٢٨٢٦٦	-	-	-	٦١٢٩٥	٣٦٦٤٢	كفر الشيخ
١٠١١٢	٧٠٥٢٦	٢٣٥٩٦	٤١٠	٢٠٩٠	١٠٤٥٩٩	٧٢٣٢٢	المرية
٥٠٦٥	٢٧٠٦٤	٧٩٢	-	١٢٦	٢٣٤٩١	٢٩٠٤٩	المنوفية
٧٦٤٠	٥٨٦٢٢	١٣٠٦	-	١٨٦	١٠٠٥٢٢	٦٣٦٨٨	البحيرة
١٧٠٧	١٤٢٦٠	٢٥٨٨	-	٢٩٩	٢٥٧٨٢	٢٣٤٥٥	الإسماعيلية
٦٤٦٦	٥٨٩٩٧	١٠٨٢٩	٢٢٨	٥٢٦	٨١٧٠٧	٥٧٦٦٦	الفيوم



تابع جدول ١٣٧ - تقدير توزيع العاملين طبقا لنوع العمل واجورهم للمنشآت التجارية وأروعها عام ٢٠١٥

للقطاع الخاص بتجارة التجزئة طبقا للمحافظات

القيمة بالآلاف جنيه

اصحاب العمل					عدد المشروعات بما فيها المركز الزائدي	عدد المنشآت	المحافظات
بدون اجر		باجر					
الذك	نكور	اجور نقدية	الذك	نكور			
٩٠٠٤	٢٥٨٠٤	٢٤٦٨١	٢٤٧	١٧٠٢	٤٤٣٧٧	٢٠٠٨٠	بنى سويف
٢٦٨٧	٢٤٢٠٩	٤١٢٥	-	٥٢٠	٤٨٩٠٢	٢٥٢٤٢	البحر
١٤٠٠٨	٦٢٢٦٥	٩٨٢٢	-	٥٢٠	٩٢٤٦٠	٦٧٩٦٨	المنيا
٤٤٦٧	٤٩٢٢٢	٢٨٠٠	-	١٧٥	٦٧٠٧٥	٥٠١٤٠	أسيوط
١٥٨٤	٦٦٨٨٠	٥٢٥٥	١٧٥	٢٦٠	٩٤٥١٤	٦٤٤٠٤	سوهاج
١٥٥٨	٢٧٨٩٤	-	-	-	٢٩٩٢٥	٢٨٢٨٥	لنا
١٢٧٨	٢٩٤٥١	١١٢٢٥	-	٧١١	٥١٢١٢	٢٨١٧٩	أسوان
٤١٦١	٢٢٥٤١	-	-	-	٤٥٩٢١	٢٢٢١٦	الأقصر
٨٢٢	١١٥١٧	-	-	-	١٧٧٨٤	١١٦٧٢	البحر الأحمر
٤٥٩٠	١٤٢٤١	-	-	-	١٩٩٩٤	١٦٥١٥	الوادى الجديد
٨٦٥	١٤٤١٦	-	-	-	٢٠٤٢٥	١٤٢٢١	مطروح
١٥٦٦	١١٢٧٩	-	-	-	٢٢٨١١	٢٢٩٥٧	شمال سيناء
٧٧٩	١١٦٧٤	٢٨٥١	-	٢١٤	١٩٤٨٩	١١٦٠٢	جنوب سيناء

تابع جدول ١٣٧ - تقدير توزيع العاملين طبقا لنوع العمل واجورهم للمنشآت التجارية ولرؤسها عام ٢٠١٥

للقطاع الخاص بتجزئة طبقا للمحافظات

القيمة بالآلاف جنيه

اجور نقدية	المشرفون والملاحظون				مدبرون وفنيون وأدريون وكثبة				عدد المنشآت	عدد الفروع بما فيها المركز الرئيسي	المحافظات	
	عدد المشتغلين				عدد المشتغلين							
	مؤقت		دائم		مؤقت		دائم					
	انث	ذكور	انث	ذكور	انث	ذكور	انث	ذكور				
٦٠٥٢٨١	-	٩٥٦	١٠٤٣١	٢٩٧١٢	٤٦١٧٨١٤	٢٥٨	١٩٠٣	٣٩٩٧٤	٢٣٠٢٤٧	١٨٩٢٢٦٢	١٢٦٠٠٤٣	الإجمالي العام
٢٨٥٢٢٣	-	٤٤٨	١٢٥٥	١٦٩٤٦	١٦٢٧٥٧٤	٢٨	١٢٨٠	١٣٨٩٦	٧٦٩٥٦	٢٠٥٩٠٢	١٢٨٥٩٧	القاهرة
٤١٨٢٤	-	-	-	٤٥٧٥	٧٧٢٧٢٠	٢٢٠	٤٧٥	١٢٢٩٠	٢٩٩٢٢	١٨٠٤٢٨	١١٥٣٥٥	الأسيوط
٢٨١٠٤	-	-	١٨٣٦	٧٦٠	١٧٠٤٧١	-	-	٢١٦٨	٦١٠١	١٨٤٢٣	١٧١٩٣	بورسعيد
٢٤٤٥	-	-	-	١٧٩	٤٦١٠٠	-	-	٢٠٦٦	٢٤٥٥	٢٩٩٤٥	١٠٩٦٦	السويس
٧٦٥٠	-	-	-	٢٠٠	١١٢١٨٧	-	-	٢٠٠	٥٧٤٦	٤٦٣٧٧	٢٧٠٥٨	دمياط
-	-	-	-	-	١٠٥٢٧٦	-	-	-	٦٣٨١	١٤٢٩٥١	٩٤٩٧٠	المنيا
٨٢٤٦	-	-	-	٦٥١	٧٠٢٨١	-	-	٢١٧	٢٤١٤	٩٥٩٤٥	٦٤٠٢٥	الشرقية
١٦٢	-	-	١	١٠٢	٩١٢٢٨	-	-	٢٣٠	٥٤٢٨	١٠٤٩٦٠	٨٤٠٨٠	القليوبية
-	-	-	-	-	٦٨٤٥٢	-	٤٨	-	٢٤٨٨	٦١٢٩٥	٢٦٦٤٢	كفر الشيخ
١٦١١٤٠	-	-	٧٢٢٨	٢٩٩٥	١١٧٠٨٥	-	-	٤١٦٦	١٥٧٢٠	١٠٤٥٩٩	٧٢٢٢٢	الغربية
-	-	-	-	-	٦١٨٢٢	-	-	-	٢٧٦٨	١٢٤٩١	٤٩٠٤٩	الفيوم
-	-	-	-	-	١٢٨١٢	-	-	-	١٠٦٦	١٠٠٥٢٣	١٢٦٨٨	البحيرة
٢٩٩٢	-	-	-	٥٢٢	٥٥٠٢٧	-	-	٩٢٤	٥٧٠٥	٢٥٧٨٤	٢٢٤٥٥	الأسماعيلية
٢٠٧٠٩	-	-	-	١٠٧٧	٥٥٠٨٠٩	-	-	٢٠٥٩	٢٢٤٤٢	٨٤٧٠٧	٥٧٦٦٤	المنوفية

تابع جدول ١٣٧ - تقدير توزيع العاملين طبقا لنوع العمل واجورهم للمنشآت التجارية وفروعها عام ٢٠١٥

للقطاع الخاص بكافة التجزئة طبقا للمحافظات

القيمة بالآلاف جنيه

المحافظات	عدد المنشآت	عدد الفروع بما فيها المركز الرئيسي	مديرون وفنيون واداريون وكتابة				المشرفون والملاحظون				
			اجور نقدية	عدد المشتغلين				عدد المشتغلين			
				مؤقت		دائم		مؤقت		دائم	
				انث	ذكور	انث	ذكور	انث	ذكور	انث	ذكور
بنى سويف	٣٠٠٨٠	٤٤٣٧٧	٢٦٨٠	-	-	-	٤٨٩	-	٥٠٨	-	١١٣٢٧
الفيوم	٢٥٣٤٤	٤٨٩٠٢	١٤٨٦	-	-	-	-	-	-	-	-
الفيثيا	٦٧٩٦٨	٩٣٤٦٠	٦١٣٩	٥٠٨	-	-	١١	-	-	-	٩٨٨
اسوط	٥٠١٤٠	٦٧٠٧٥	٦٢١٠	٤٧٥	-	-	-	-	-	-	-
سوهاج	٦٤٤٠٤	٩٤٥١٤	٣٤٩٣	-	-	-	-	-	-	-	-
قا	٢٨٢٨٥	٣٩٩٣٥	٥٥٨٢	-	-	-	١٠١٨	-	-	-	٥٧٩٦
اسوان	٤٨١٧٩	٥١٣١٣	٩٩٥	-	-	-	-	-	-	-	-
الاقصر	٣٣٣١٦	٤٥٩٣١	١٠٤	٤٧٥	-	-	٢٦	-	-	-	٣٦٤
البحر الاحمر	١١٦٧٣	١٧٧٨٤	٨٧٠	-	-	-	-	-	-	-	-
الوادى الجديد	١٦٥١٥	١٩٩٩٤	-	-	-	-	-	-	-	-	-
مطروح	١٤٢٢٦	٢٠٤٣٥	٣٧٨٧	-	-	-	-	-	-	-	٧٩٣٧٤
شمال سيناء	٢٢٩٥٧	٣٤٨١١	٤٢٥	-	-	-	-	-	-	-	٤٣٥٠
جنوب سيناء	١١٩٠٢	١٩٢٨٩	١١٢٠	-	-	-	-	-	-	-	٢٥٢٥٢

تابع جدول ١٣٧ - تقدير توزيع العاملين طبقا لنوع العمل واجورهم للمنشآت التجارية وفروعها عام ٢٠١٥

للقطاع الخاص بتجارة التجزئة طبقا للمحافظات

القيمة بالآلاف جنيه

المحافظات	عدد المنشآت	عدد الفرع بما فيها المركز الرئيسى	عمال تشغل وعمال خدمات لنية								عمال البيع			
			اجور نقدية	عدد المشغلين				اجور نقدية	عدد المشغلين					
				دائم		مؤقت			دائم		مؤقت			
				ذكور	اناث	ذكور	اناث		ذكور	اناث	ذكور	اناث		
الاجمالى العام	١٢٦٠٠٤٣	١٨٦٤١٦٢	٢٧٧٧٦٠	٢٣٥٧٥	٢٦٤٤١	٨٦٦	١٦٧٤٤١	١٦٧٩٧٩٨	٩١٧٣٨٤	١٦٣٥٤٣	٧٦٩٣٢	٢٦٦٠٣	١٤٩١١١٠٤	
القاهرة	١٢٨٥٩٧	٢٠٥٩٠٦	٨٧٩٧١	٨٠٩٢	١٧٤٤	٤٧٥	١٧٤٤	١٧٥٥٨٨٦	٤٠٦٤٠٣	٣٥٨٤٦	٩٦٦٥	١١١٧	٢٤٧٨١٧٣	
الأسكندرية	١١٥٣٥٥	١٨٠٤٢٨	٤٨٢٧٤	١٦٣	٧٣٠٤	٣٤١	٧٣٠٤	٧١٠١٩٩	٩٤٥٨٥	٢٦٩٢٩	١٦٠٩٧	٤١٦٦	١٧٧٦٩٥٣	
بورسعيد	١٧١٩٢	٢٨٤٣٣	٢٩٨٤	-	٤٦٧٦	-	٤٦٧٦	١٠٤٥٣٦	١٦٤٥٠	٢٠٠٠	٤٤	٤٤	٢٣١٠٨٩	
السويس	٢٠٩٦٦	٢٩٩٤٥	٣٥٧٢	١٧٩٩	-	-	١٧٩٩	٨١٧٨٣	١٢١٣٦	١٨١٧	-	-	١١٧٧٢٤	
دمياط	٢٧٠٥٨	٤٦٣٧٧	٣٨٥٥	٦٦٦	١٥٠٤	-	١٥٠٤	٦٩٠٢٦	١٨٧٤٠	١٦٤٨	٧٦٦	-	٢٠٤٨٧٧	
المنيا	٩٤٩٧٠	١٤٣٦٥١	٨٣٧٧	١١٦٥	١١٧٧	-	١١٧٧	١٦٦٨٤٠	٤٧٧٤٨	٦٣٩٩	٧٣٩٩	٢٧٣٩	٨٦٦٢٩٢	
الشرقية	٦٤٠٤٥	٩٥٤٤٥	١٢٩٣٠	-	٢١١٤	-	٢١١٤	١٣٢٣٣٦	٢١٨٢٨	٣٢٢١	٨٧٠٣	٦٦٦	٥٥٢٢٩٩	
القليوبية	٨٤٠٨٠	١٠٤٩٦٠	٣٢٩٨٢	٨٦٤٤	-	-	٨٦٤٤	٤٨٦٠٣٣	٧٣٥٩٨	١٨٠٥٠	٩٩٢	-	١٠٥٧٥٦٥	
كفر الشيخ	٣٦٦٤٣	٦١٣٩٥	٣٩٠٩	-	٦٥٨	-	٦٥٨	٥٨٦٥٨	١٤٥٨٧	٢٠٨٦	٤٤٤٢	١٢٣٨	٢٢٠٩٤٣	
الغربية	٧٢٣٢٣	١٠٤٥٩٩	١١٣٣٥	٤٩٦٩	٢٦٣٢	-	٢٦٣٢	٢٢٧٥٢٥	٤٦٦٩٥	١٢٥٧٣	٥٩٨	-	٧١٢٦٨٩	
البحرية	٢٩٠٤٩	٤٢٤٩٦	٦١٦٨	٩٥٠	-	-	٩٥٠	٢٧٦١٠	١٢٥٢٧	٣٥٥٤	٤٧٥	٤٧٥	١٩٢٤٦٦	
المنوفية	٦٣٦٨٨	١٠٠٥٢٣	١٩٩٤	١٧٥	٢١٨٨	-	٢١٨٨	٥٠٤٢٤	٣٣٨١٤	٣٧٥٩	٦٦٦٠	٦١٨٨	٥٤٤٣٩٠	
الأسماعيلية	٢٤٤٥٥	٢٥٧٨٢	٣٨٦٨	-	-	-	-	٣٥٢٠٦	١٥٦٩٠	٢١٨٢	٧٧٩	-	١١٠٢٣٦	
الشرقية	٥٧٦٦٤	٨٤٧٠٧	١٣٦٨٨	٨٢٩	١٤٢٠	-	١٤٢٠	٢٥٤٤٠٦	٦٤٥٢٣	٨٦٤٠	٥١٦٦	٣٤١	١١٦٤٥٥٤	

تابع جدول ١٣٧ - تقدير توزيع العاملين طبقا للوزن الاجمالي و اجورهم للمنشآت التجارية وفروعها عام ٢٠١٥

للقطاع الخاص بتجارة التجزئة طبقا للمحافظات

الرقم بالآلاف جنيه

المحافظات	عدد المنشآت	عدد الفروع بما فيها المركز الرئيسي	عمال تشغيل وعمال خدمات تقنية								عمال البيع			
			عدد المشتغلين				اجور تقنية	عدد المشتغلين				عدد المشتغلين		اجور نقدية
			مؤقت		دائم			مؤقت		دائم		مؤقت		
			اناث	ذكور	اناث	ذكور		اناث	ذكور	اناث	ذكور	اناث	ذكور	
بنى سويف	٢٠٠٨٠	٤١٣٧٧	١٤٠٦	-	١٥٢٤	-	٣٧٧٧٠	١١٨٣٦	٤٢٨٩	-	-	١١٦٧٨٥		
الفيوم	٢٥٣٤٢	٤٨٩٠٢	٩١٢	-	٥٠٨	-	٣٥٣٧٤	٣٢٢٤٩	٢٨٢٢	-	٢٧٠	٥٢٥٨٨٢		
المنيا	٦٧٩٦٨	٩٢٤٦٠	٤٩٧٥	-	-	-	٥٨٦٠٧	٣١١٤٩	٧٤٦٨	٥٠٩٧	٢٤٤٩	٢٧٠٢٢٢		
أسيوط	٥٠١١٠	٦٧٠٧٥	٩٦١٢	٢١٨٢	-	-	١١١٢٦٦	٢٢٣٢٧	٥٤٨٠	٤٧٥	٤٧٥	٢٦١٩٣٦		
سوهاج	٦٤٤٠٤	٩١٥٩٤	٧٠٧٧	٦٦٦	-	-	٧٠٣٩٤	٢١٥٢٨	١٩٩٩	٤٢٨١	٢١٤٠	٤٤٦٠٤٦		
قا	٢٨٢٨٥	٣٩٩٢٥	٣٩٤٩	١٥٥٨	-	-	٢٣٢٤٨	١٩٧١٦	٤٨٩٤	٤٢٢٢	١٠٥٩	١٤٢٢٧٨		
أسيوط	٢٨١٧٩	٥١٣١٣	٢٥٠٩	-	-	-	٥١٨٥٧	١٣٢٢٦	٦٦٩	٢١٩٠	١٢٤٠	١٦٩٠٠٧		
الأكصر	٢٣٢٦٦	٤٥٩٣٦	١٥٦	٦٦٩	-	-	٦٦٦٩	٣١٩٩	٤٣٠٦	٤٨٦	-	٥٦٤٦٠		
البحر الأحمر	١١٦٧٢	١٧٧٨٤	-	-	-	-	-	٢٦٨٢	٦٥٨	-	-	٥١٩٩٩		
الوادى الجديد	١٦٥١٥	١٩٩٩٤	٦٦٠٦	-	-	-	٤٢٠٣٤	١٢٠١	٧٧٩	-	-	٩٤٨١٢		
شمال سيناء	١٤٢٦١	٢٠٤٣٥	٢٠٩٥	-	-	-	٢٨٧٩٢	١٢٢٨٦	-	-	-	١١٠٥٠٠		
شمال سيناء	٢٢٩٥٧	٢٢٨١١	٤٥٠٢	-	-	-	٤٩٩٠٢	١١٨٦٥	-	-	-	١١٨٨٨٨		
جنوب سيناء	١١٩٠٤	١٩٢٨٩	١٤٧	-	-	-	١٠٢٩	٢١٢٩٠	-	٤١٤	-	٢٥٢٥١٠		

تابع جدول ١٣٧ - تقدير توزيع العاملين طبقا لنوع العمل واجورهم للمنشآت التجارية ولرؤسائها عام ٢٠١٥

للقطاع الخاص بتجارة التجزئة طبقا للمحافظات

القيمة بالآلاف جنيه

المحافظات	عدد المنشآت	عدد الفروع بما فيها المركز الرئيسي	عمال ومشتغلون آخرون								اجملى الصالة والاجور				مزايا عينية	اجملى الاجور النقدية والتأمينات الاجتماعية والمزايا العينية
			عدد المشتغلين				اجور نقدية	عدد المشتغلين			تأمينات اجتماعية	جدة الاجور النقدية والتأمينات الاجتماعية				
			مؤقت		دائم			مؤقت	دائم							
			اناث	ذكور	اناث	ذكور			اناث	ذكور						
الاجملى العام	١٢٦٠٠٤٣	١٨٦٢٢٢٢	١٩٨١٥٨	٦٥٤٤٣	٢٠٨٧٦	٣٠٧٢	١٢٠٠٤٤٦	٢٩٢٥٧٩٠	٤٤٩٧٦٨	١٢٧١٠٨	٣٠٢٤٩	٢٦٣٨٨٥٣١	١٦٢٢٩٩٣٠	٢٨٠١٨٤٦١	٥٦٦٢٤٥	٢٨٥٨٤٨٠٦
القاهرة	١٦٨٥٩٧	٢٠٥٩٠٦	٢٠٤٧٦	٢٠٧٦	١٤٦٢	١٢	١٤٦٢	٧٦٤٩٢	٥٥٦٩٩٦	٣٦٥٥٧٣	١٢٢٢	١٤٦٢٧	٧٦٤٩٢	٧٦٤٩٢	١٢٢٢	١٤٦٢٧
الأسكندرية	١١٥٣٥٥	١٨٠٤٢٨	١٧٦٦٥	٢٧٠٨	٣٤٤٠	-	٣٤٤٠	٢٧٣١٤	٥١٣٥٠	٢٣٢٤٤٦	١٧٣٢	٢٧٣١٤	٢٧٣١٤	٢٧٣١٤	١٧٣٢	٢٧٣١٤
بورسعيد	١٧١٩٣	٢٨٤٣٢	٧٧٣	-	-	-	-	٤٦٨٤٢	١٢٠٦٠	١٢٠٦٠	-	٢٧١٨	٧٢٤٤	٤٢	٢٧١٨	٥٩٨٢٦٢
السويس	٢٠٦٦١	٢٩٩٤٥	٩٢٢	١٨٦٦	-	-	١٨٦٦	٣٨٨٦٧	٩٣٦٨	٩٣٦٨	-	٩٣٦٨	٣٨٨٦٧	-	٣٨٨٦٧	٢٨٢٦٢٥
دمياط	٢٧٠٥٨	٤٦٣٧٧	٥٠٨٩	١٢٤٠	-	-	١٢٤٠	٦٠٩٠٢	٤٨٧٨	٤٨٧٨	-	٢٩٦٣	٤٨٧٨	-	٢٩٦٣	٥٣٠١٠٨
الدقهلية	٩٤٩٧٠	١٤٣٩٥٦	٤١٥٢	٤٧٣٢	١٥٨٠	-	١٥٨٠	١٥٩٨٦٨	١٠٤٤٨	٣٣٧٠٨	٣٧٣٩	١٠٤٤٨	١٥٩٨٦٨	١١٨٤٠٥٠	٢٧٣٩	٢٧٣٩
الشرقية	٦٤٠٢٥	٩٥٩٤٥	١٠٨٩٩	١٠٤٤٧	٣٢٩٠	-	٣٢٩٠	١٢٢٧١٢	١٤١٠٥	١٢٢٧١٢	٦٦٦	١٤١٠٥	١٢٢٧١٢	٨٤٥٨٨٥	٦٦٦	١٤١٠٥
القليوبية	٨٤٠٨٠	١٠٤٩٦٠	٦٢٦٩	٥٠٣٥	-	-	٥٠٣٥	٧١٢٤٢	٢٠٠٣٩٧	٧١٢٤٢	-	٩١٢	٢٩٥٠٧	-	٩١٢	١٧٠٩١٢٧
كفر الشيخ	٣٦٦٤٣	٦١٣٩٥	٨١٢٩	٤٠٢٦	-	-	٤٠٢٦	٦٧٢٧٩	٨٧٤٣	٨٧٤٣	٥٧٦	٥١٢٨	٨٧٤٣	١٩٠٩	٥١٢٨	٤٨٣٥٦١
المرية	٧٢٢٢٣	١٠٤٥٩٩	٨٠٧٧	٦٥١٠	-	-	٦٥١٠	١٥٨٤٤٦	٤٥٩٧٩	١٥٨٤٤٦	٥٠٠٨٧	٣٢٣٠	٤٥٩٧٩	٥٦٩	٣٢٣٠	١٧٠٧٢٢٧
المنوفية	٢٩٠٤٩	٤٢٤٩١	٥٢٠٦	٢٧٨٧	-	-	٢٧٨٧	١٢٣٦٦	١٢٣٦٦	١٢٣٦٦	-	٤٣٥	١٢٣٦٦	٤٣٥	٤٣٥	١٢٣٦٦
البحيرة	٦٣٦٨٨	١٠٠٥٢٣	٣٨٨٦	٢٣٠٩	٣٤١١	٤٦٦	٣٤١١	١٩٤٧٧	١٤٤٨٣	٤٦٦٦٦	١٣٣٥٩	١٣٣٥٩	١٤٤٨٣	١٣٣٥٩	١٣٣٥٩	١٣٣٥٩
الأسماعيلية	٢٣٤٥٥	٣٥٧٨٢	١٥٧٥	٦٦٦	-	-	٦٦٦	٥١٩٤٦	٥٧٨٢	٥١٩٤٦	-	٧٧٩	٥٧٨٢	-	٧٧٩	٢٠٧٢٤٤
الجيزة	٥٧٦٦٤	٨٤٧٠٧	٨٢٨١	٨٤٦	١٨٥٦	-	١٨٥٦	١٦٩٦٤٥	١٩٠١٢	١٦٩٦٤٥	٦٦٣٣٢	٨٢٣٧	١٩٠١٢	٦٦٣٣٢	٦٦٣٣٢	٦٦٣٣٢

تابع جدول ١٣٧ - تقدير توزيع العاملين طبقا لنوع العمل واجورهم للمنشآت التجارية وفروعها عام ٢٠١٥

للقطاع الخاص بتجارة التجزئة طبقا للمحافظات

المحافظات	عدد المنشآت	عدد الفروع بما فيها المركز الرئيسي	عمال ومشتغلون آخرون								اجمالي العمالة والاجور				مزايا عينية	القيمة بالآلاف جنيه
			عدد المشتغلين				اجور نقدية	تأمينات اجتماعية	جملة الاجور النقدية والتأمينات الاجتماعية والمزايا العينية	عدد المشتغلين						
			دائم		مؤقت											
			ذكور	اناث	ذكور	اناث										
بنى سويف	٢٠٠٨٠	٤٤٣٧٧	٥٧٠٤	٢٨٧٤	٥٦٩	-	٢٠٧٠٨	٤٩٦٢٤	١٦٤١٤	٢٦٠١	-	٢٦٠١	٢٦٠١	٢٦٠١	٢٦٠١	
الفيوم	٣٥٣٤٢	٤٨٦٠٢	٦٠٨٦	-	-	-	٥٥٢٩٧	٧٤٤٤٥	٧٥١٠	٥٠٨	٣٧٠	٢٧٠	٢٧٠	٢٧٠	٢٧٠	
المنيا	١٧٩٦٨	٩٣٤٦٠	٢٤٧٢٤	١١٢٨٩	٢٠١	٣٢٦	٢٨٦٥٩	١٣١٢٦١	٣٣٦٣٣	٥٣٩٨	٢٦٧٥	٢٦٧٥	٢٦٧٥	٢٦٧٥	٢٦٧٥	
اسوط	٥٠١٤٠	٦٧٠٧٥	٦٥٣٤	-	٦٦٩	-	٣٥١٩٠	١٠٥٠٩٢	١٢٥٦٤	١١٤٤	٤٧٥	٤٧٥	٤٧٥	٤٧٥	٤٧٥	
سوهاج	١٤٤٠٤	٩٤٥١٤	٧٨٨٧	٤٧٥	٢٥١٨	١١٢٢	٤٩٥٤٣	١١٧٤٣٥	٤٨٧٢	٦٨٩٩	٣٢٧٢	٦٨٩٩	٦٨٩٩	٦٨٩٩	٦٨٩٩	
قنا	٢٨٢٨٥	٣٦٩٣٥	١٥٥٣٠	١٣٥٠	-	-	١٧٧٦٦	٧٣٦٨٩	٩٣٥٨	٢٢٢٣	١٠٥٩	٢٥٢٥٤٨	٢٥٢٥٤٨	٢٥٢٥٤٨	٢٥٢٥٤٨	
الوادى الجديد	٣٨١٧٩	٥١٣١٣	٦٦٩	٦٨٢	١٧٨٠	-	٤١٨٤٦	٥٧٧٦٦	٤٦٢٩	٣٩٧٠	١٢٤٠	٢٧٥٠٢	٢٧٥٠٢	٢٧٥٠٢	٢٧٥٠٢	
الأقصر	٤٣٣٦٦	٤٥٩٣٦	٣١٤٨	٧٧٩	-	-	١٢٥٦٨	٣٩١٧٩	٤٤٩٣	٤٨٦	-	٨١٢٢٢	٨١٢٢٢	٨١٢٢٢	٨١٢٢٢	
البحر الأحمر	١١٦٧٢	١٧٧٨٤	٥٩١٠	١٠٩٤	-	-	٢٣٢٤٩	٦١٩٨٠	٢٥٨٤	-	-	٩٧٤٥٢	٩٧٤٥٢	٩٧٤٥٢	٩٧٤٥٢	
الوادى الجديد	١٦٥١٥	١٩٩٩٤	٢٣٦٧	-	-	-	٨٠٢٨	٤٦٥١٥	٣٢٦٩	-	-	١٤٤٨٠	١٤٤٨٠	١٤٤٨٠	١٤٤٨٠	
مطروح	١٤٢٢١	٢٠٤٣٥	٥٧١	-	-	-	-	٣٢٢٥٥	٨٦٥	-	-	٢٤٨٦٧	٢٤٨٦٧	٢٤٨٦٧	٢٤٨٦٧	
شمال سيناء	٢٢٩٥٧	٣٢٨١١	٦٥١٨	٢٠١٩	-	-	٨٦٩٤	٤٢٦١٩	٤٥٨٥	-	-	٢١١٤٨٢	٢١١٤٨٢	٢١١٤٨٢	٢١١٤٨٢	
جنوب سيناء	١١٩٠٢	١٩٦٨٩	-	-	-	-	-	٣٤٤٤٥	٧٧٩	٤١٤	-	٢٨٣٧٢٣	٢٨٣٧٢٣	٢٨٣٧٢٣	٢٨٣٧٢٣	

جدول ١٣٨ - تقدير توزيع العاملين طبقا لنوع العمل واجورهم للمؤسسات التجارية وفروعها عام ٢٠١٥

للقطاع الخاص بتجارة التجزئة طبقا للتكوين القانوني

القيمة بالآلاف جنيه

اصحاب العمل					عدد الفروع بما فيها المركز الرئيسي	عدد المنشآت	الكيان القانوني
بنون اجر		باجر					
انث	ذكور	اجور نقدية	انث	ذكور			
١٣٤٨٩١	١٢٥٤٦٧٢	٣٧٤.٨٨	١٩١٦	١٧٧٥٧	١٨٦٢٢٦٢	١٢٩.٠٤٣	الاجمالي العام
-	-	١٢٦٠	-	-	١١٦٢	٨٥٢	سالم
-	-	-	-	-	٧٨	٧٩	مسئولية محدودة
-	-	-	-	-	١٥٩	١٢٢	نوصية بالاسهم
٩١٤٨٧	١.١٥٤٥٣	-	-	-	١٦٢.٤٥٢	١١١١٧٧٧	وردى
٢.٥٧١	١٤٦٤٢٠	٢٧.١٧٧	١١٣١	١٢٨٢٠	١٢٨٥٨٧	٨٢٣٩٧	تصايف
١٢٢٢	١٢٨.٢	١٥٩.٠٠	١١٦	١.١٠	٩٧٥١	٦٥٧٧	نوصية بسيطة
٢.٦١٠	٧٩٩٨٧	٨٦١٥١	٦٦٤	٢٩٢٧	٩١٩٩٦	٥٨١٥٦	واقع
-	-	-	-	-	٧٦	٧٢	اخرى



تابع جدول ١٣٨ - تكدير توزيع العاملين طبقا لنوع العمل واجورهم للمنشآت التجارية ولرؤسها عام ٢٠١٥

للقطاع الخاص بتجارة التجزئة طبقا للكيان القانوني

القيمة بالآلاف جنيه

اجور نقدية	المشرفون والملاحظون				مديرون وفنيون واداريون وكتبة				عدد الفروع بما فيها المركز الرئيسي	عدد المنشآت	الكيان القانوني	
	عدد المشتكين				اجور نقدية	عدد المشتكين						
	مؤقت		دائم			مؤقت		دائم				
	اناث	ذكور	اناث	ذكور		اناث	ذكور	اناث				ذكور
٦٠٥٢٨١	-	٩٥٦	١٠٤٢١	٢٩٧١٢	٤٦١٧٨١٤	٢٥٨	١٩٠٣	٣٩٩٧٤	٢٣٠٢٤٧	١٨٩٢٢٢٢	١٢٦٠٠٤٣	الاجمالي العام
٨٩٥٧٤	-	٧٨	٢٦	٤١٦٦	٤٢٣٦٥٢	٤٨	٢٥٩	٣٨٣٨	٢٣٢١٤	١١٦٣	٨٥٢	مساهمة
٢٨	-	-	-	٤	٥٧٩٥	-	-	٣٧	٢٦٧	٧٨	٧٩	مسئولية محدودة
٧٨٥٨	-	-	-	٣٠٨	٦٦٥٨٢	-	-	٢٢٧	١٢٩٧	١٥٩	١٢٣	نوعية بالاسهم
٢٤٢١٠٩	-	٥٠٨	٨٠٥٤	١٦٥٨٨	٤٧٩٧١٤٩	-	١٢٢٦	٢١٥٣٨	١٥٤١٣٩	١٦٣٠٤٥٤	١١١١٧٧٧	فردى
٩٩٨٢٤	-	٢٧٠	١٤٦٥	٥٢٩٧	٧١٧٨٥٦	-	٤١٨	٩٤٤٣	٤٩٠٢٧	١٢٨٥٨٧	٨٢٣٩٧	نضامين
٦٩٩٨٠	-	-	٨٥٦	٤٩٠٦	٢٩٠٧٧٥	-	-	٣٤٤٥	١٠٢٧٨	٩٧٥١	٦٥٧٧	لوجية بسيطة
١٤٦٠٨	-	-	-	٤٤٠	٢٠٥٦٤٥	٢٣٠	-	٢٢٣٠	١٢٠١٥	٩١٩٩٦	٥٨١٥٦	ذائع
-	-	-	-	-	٢٦٠	-	-	١٦	١٢	٧٦	٧٢	اخرى

تابع جدول ١٤٨ - تقديرات توزيع العاملين طبقا لنوع العمل واجورهم للمنشآت التجارية ولرؤسائها عام ٢٠١٥

للقطاع الخاص بتجارة التجزئة طبقا للكيان القانوني

القيمة بالآلاف جنيه

اجور نقدية	عمال البيع				عمال تشغيل وعمال خدمات فنية				عدد الفرع بما فيها المركز الرئيسي	عدد المنشآت	الكيان القانوني	
	عدد المشتغلين				عدد المشتغلين							
	مؤقت		دائم		مؤقت		دائم					
	انث	ذكور	انث	ذكور	انث	ذكور	انث	ذكور				
١٤٩١١١٠.٤	٢٦١٠.٢	٧٦٩٣٢	١٦٣٥٤٣	٩١٧٣٨٤	٤٦٧٩٧٩٨	٨١٦	٢٦٤٤١	٢٣٥٧٥	٢٧٧٧٦٠	١٨٦٢٢٦٢	١٢٦٠٠٤٣	الاجمالي العام
٤١٦٢٩٥٧	٩٢	١٠٧	٧١٤٦	٨٢٨٤٩	٤١٨٤٩	-	٥٠	١٢٢	٩٦٦	١١٦٢	٨٥٢	مساهمة
١٠٢٧١	-	-	٧٤	٧٢٢	٤٠٧	-	-	-	٣٧	٧٨	٧٩	مسئولية محدودة
١٢٠٥٨٦	٤٨	٢١١	٧١٤	٢٢٤٥	٢١٧٢	-	-	٠	١٧٦	١٥٩	١٢٢	توصية بالأسهم
١٨٢١١٧٢٥	٤٧٥٤٩	١٠٤٩٦٤	٢٢٧٢٢٤	٢٢٧٧١٤٨	٨٢٤٤٤٢	٢٧٢٤	١٨٦٢٢	٢٢٩٦٢	١٦٤٤٩١	١٦٢٠٤٥٢	١١١١٧٧٧	فردى
٢٠٦٩٢٢٧	١٧٠٢	١٠٠٢٢	٥١٥٥١	٢٦٤٩٢٦	١٦٦٠٢٧	-	٨٦١	٦٩٦	١٥٢٨٧	١٢٨٥٨٧	٨٢٢٩٧	نصائير
١٠٥٧٤٦٦	٤٢	٤٨٨٥	١٧٤٨٨	٦٢٠١٢	٧٦٦٤١	-	٤٦٥	١٠٦٦	٢٩٥٤	٩٧٥١	٦٥٧٧	توصية بسيطة
١٦٠٩٧٨٦	٨١٢	٧٩٧٤	٢٥٦٥٢	١٧٤٨١٧	٩٧٩٠٤	-	٨٥٢	٥٩٤	١٤١١٧	٩١٩٩٦	٥٨٦٥٦	والبح
١٢٨٨	-	-	٢٨	٨٠	-	-	-	-	-	٧٦	٧٢	اخرى

تابع جدول ١٣٨ - تقدير توزيع العاملين طبقا لنوع العمل واجورهم للمنشآت التجارية ولرؤسها عام ٢٠١٥

القطاع الخاص بتجارة التجزئة طبقا للكيان القانوني

القيمة بالكلف جنبه	اجمالي الاجور النقدية والتأمينات الاجتماعية والمزايا والعينة	مزايا عينة	اجمالي الصالة والاجور						عمال ومشتغلون اخرون				عدد المنشآت	عدد الفروع بما فيها المركز الرئيسي	الكيان القانوني		
			جملة الاجور النقدية والتأمينات الاجتماعية	تأمينات اجتماعية	اجور نقدية	عدد المشتغلين				اجور نقدية	عدد المشتغلين						
						مؤقت		دائم			مؤقت					دائم	
						اناث	ذكور	اناث	ذكور		اناث	ذكور				اناث	ذكور
٢٨٥٨١٨٠٦	٥٦٦٣١٥	٢٨٠١٨٤٦١	١٦٢٩٩٢٠	٢٦٣٨٨٥٢١	٢٠٠١٤٩	١٢٧١٠٨	٤٤٩٧٦٨	٢٩٢٥٧٩٠	١٢٠٠٤٤٦	٣٠٧٢١	٢٠٨٧٦	٦٥٤٤٣	١٩٨١٥٨	١٨٩٢٢٦٢	١٢٦٠٠١٣	الاجمالي العام	
١٢٠٧٦٠٨	٤٧٢٩٩	٤٢٨٠٢٠٩	١١٧٣٥٢	٤١٦٤٩٥٧	٩٢	٩٠٧	٧١٢٦	٨٢٨٤٦	٢١٨٤٦	١٢	٥٠	١٢٢	٩٩٦	١١٦٢	٨٥٢	ساحا	
١١٢٧٧	٢٧	١١٢٤٠	٦٦	١٠٢٧٦	-	-	٧٤	٧٢٢	٤٠٧	-	-	-	٢٧	٧٨	٧٩	مسولة محددة	
١٤١٦٠٤	٢٣٧٥	١٢٩٩٢٧	٨٦٤١	١٢٠٥٨٦	٤٨	٢١٦	٧١٤	٢٢٤٥	٢١٧٢	-	١٦	-	١٧٦	١٥٩	١٢٢	نوصية بالاسهم	
١٩٨١٨١٥٠	٤٢٤٢١٢	١٩٢٩٣٧٥٧	١٠٠٤٧٠٢٢	١٨٢٤٦٧٢٥	٤٧٥٤٦	١٠٤٦٦	٢٢٧٢٢٤	٢١٧٧١٢٨	٨٢٤٤٤٢	٢٧٢٤	١٨٦٢٢	٦٢٩١٢	١٦٤٤٩١	١٦٢٠٤٥٤	١١١١٧٧٧	فردى	
٢٢٧١٩٢٢	١٤٦٩٢	٢٢٠٧٢٢١	٤٢٧٩٩٤	٢٠٦٩١٢٧	١٧٠٢	١٠٠٢٧	٥١٥٥١	٢٢٤٩٢٦	١٦٦٠٢٧	٢٢٦	٨٦١	٢٩٦	١٥٢٨٧	١٢٨٥٨٧	٨٢٢٩٧	تصان	
١١٩٩٦٤٠	٢٥٨٤٤	١١٧٤١٥٨	١١٦٦٩٢	١٠٥٧٤٦٦	٤٢	٢٨٨٥	١٧٢٨٨	٦٢٠١٢	٧٦٦٤٤	-	٤٦٥	١٠٦٩	٢٩٥٤	٩٧٥١	٦٥٧٧	نوصية بسيطة	
١٧٢٢٩٢٨	٤٢٠٢٧	١٧١٠٨٧١	١٠٦٠٨٥	١٦٠٩٧٨٦	٨١٢	٧٩٧٤	٢٥٦٥٢	١٧٢٨١٧	٩٧٩٠٤	-	٨٥٢	٥٩٤	١٤١١٧	٩١٩٩٦	٥٨١٥٦	ذالع	
١٥٦٨	-	١٥٦٨	١٨٠	١٢٨٨	-	-	٢٨	٨٠	-	-	-	-	-	٧٦	٧٢	اخرى	

جدول ١٣٩ - تقدير إجمالي المصروفات للمنشآت التجارية ولزوعها عام ٢٠١٥

للقطاع الخاص بتجارة التجزئة طبقاً للنشاط الاقتصادي

القيمة بالآلاف جنيهه	المصروفات			عدد الفروع بما فيها المركز الرئيسي	عدد المنشآت	النشاط الاقتصادي	للول النشاط
	المصروفات الإجمالي	مصروفات الحري	مصروفات خدمية				
٢٧٩٧١٠١٥	١٧٥٧٥٩٧٣	٩٨٧٩٨٦٧	٢١٨١٧٥	١٨٩٢٢٦٢	١٢٦٠٠٤٣	الإجمالي العام	
٦٠٤٣٥١	٤٣٦٦٥	١٦٦٦٥	٩٠٦٤	٥٨٩٧	٥١٨٧	المركبات ذات المحرك	٤٥٦٠
٣٥٥٥٨٩٠	١٩٦٣٠٧	٣٣٥٥٥٠٤	٤٠٧٩	٣٩٧٤٦	٢٩٤٥٧	أجزاء و قطع عيار و اكسسوارات للمركبات ذات المحرك	٤٥٣٠
١٥٩٥٣٠	٦٤١٢٤	٦١٢٦٥	٦٠٨٩	٢٠١٨١	١٨١٢٨	تماره واسلح الدراجات اثنابة (الموتوسيكلات) و قطع غيرها	٤٥٢٠
٦٦٠٧٥٨	٣٤٠٢٣٤	٢٩٥٧٤٥	٤٦٧٩	٣١٦٩١	١٨٢٩٧	التاجر المبر متخصصه التي تكون ميبا الأعدية أو المشروبات أو التم هـ. السلع السالدة و ميا التاجر غير المتخصصة	٤٧١١
٢١٤٨٠٩	١٧٦٢٠٩	٥٥٣١٦	٨٣٢٩٤	٢٠٩	١٩٣	الأعدية في التاجر المتخصصة	٤٧١١
٤٦٣٨١٠٨	٣٤٨٥٠٠٦	١١٤٣٤٨٨	٩٦٦٤	٥٣١١١٤	٤٩٣٦٧٥	المشروبات في التاجر المتخصصة	٤٧١١
١٥٩٨٤	٦١٤٤٨	٣٣٥٨	٣٩٨	١٧٠٤	٤٢٣٦	مخارذ التحزلة للتبغ وصحافة	٤٧٢٣
٢١٢٦٤	١٧٨٠٠	٣٥٦٠	٢	١٧٨٠	١٧٨٠	وقود المركبات	٤٧٢٠
١١٤٩٧٩٧	٩١٩٣٥٧	٢٨٦٩١٧	١٧٥٢٣	٤٠٣١٤	١١٢٤٨	صناد الحاسب الألي والبرمجيات و الاكسسالات	٤٧٤١
٤٧٢٢٣٦	٢٥٥١٣٤	٢١٢٤٦٦	٦١٣٩	٢٨١١	٢٣٩٦	الأجهزة السمعية والبصرية في التاجر المتخصصة	٤٧٤٢
٣٤٤٦٥١	٣٠٦٥٨٣	٨٤٥٥٨	٣٥١٤	٣٩٤٠٤	٤٦٣٩٨	للسروحات	٤٧٥١

تابع جدول ١٣٩ - تقدير إجمالي المصروفات للمنشآت التجارية وفروعها عام ٢٠١٥

للقطاع الخاص بتجارة التجزئة طبقا للنشاط الاقتصادي

القيمة بالآلاف جنيه

نوع النشاط	التشاطر الاقتصادي	عدد المنشآت	عدد الفروع بها فيها المركز الرئيسي	المصروفات		
				مصروفات ختمية	مصروفات اخرى	اجمالي المصروفات
١٧٥٢	الحردوات المعدية و الطلاء والزجاج ولوازم البناء	١٢٩٤٤٤	٢٤٠١١٤	١٠٢٦١٩٢	٢٣٥٨٤٨٨	٢٤٠٧٢٧٤
١٧٥٣	السجاد والكليم و أمتعة الحواشي والأحذية	٢٩٨٩	٦٨٨٧	٥٢	٦٧٧٨٧	٨٦٩٥٢
١٧٥٩	الاجهزة الكهربائية والاثاث ومعدات الاضاءة والمعدات المنزلية	٨٥٦١٠	١٥٩٩٥٤	٥٢٦٠	١٨٨٨٨٨٨	٢٧٨٠٨٤٥
١٧٦١	السلع الثقافية والترفيهية ان المناخر للتحصينة	٢٦٦٩٤	٦٢٥٦٨	٦٨٩	٢٦٨٥٩٢	٦٢٩٥٠١
١٧٦١	التسجيلات الموسيقية والحرفية	٨	١٦	١	٦٤	٦٥
١٧٦٣	معدات الرياضة -اجوات الصيد -التوازيب -الهدايا	٢٦٨٣	٢٩٨٥	٢٣	٢٤١٦٦	٢٦١٠١
١٧٦٤	الرياضية -موتوسيكلات الشبابم تجارة التمررة للالعاب ولصب الاطلاق	١٨٦٤	٢٦١٠	٢٧	١٢٦٥٤	١٥٩٧٠
١٧٧١	لللباس والااحذية والسلع الجلدية	١٢٣٤٥٨	٢٤٢٧٢٦	٢١٠٥٠	٧٤١٠٢٦	٢٤٥٨١٠٢
١٧٧٢	السلع الصيدلانية والطب ومستهلكات التجميل للزينة	٦٧٦٩٨	١٢٠٥١٥	٢٠٠٨٦	٤٨٢٦٦٤	١٠٧٥٨٥٩
١٧٧٣	للتاخر للتحصينة الاخرى	١٢٣٠٢٦	٢٤٩٠٨٧	١٢٩٠٦	٦٠٧٢٢٠	٢٤١٧٥٦٧
١٧٧٤	السلع المتعلقة ان المناخر للتحصينة	١٠٨٠٧	١٠٩٤٠	٦٤٦	٦٤٤١٧	٩٦٧٩٦

جدول ١٤٠ - تقدير اجمالي المصروفات للمنشآت التجارية وفروعها عام ٢٠١٥

للقطاع الخاص بتجارة التجزئة طبقا للمحافظات

القيمة بالآلاف جنيه

المصروفات				عدد الفروع بما فيها المركز الرئيسي	عدد المنشآت	المحافظات
اجملي المصروفات	مصروفات اخرى	مصروفات خدمية	مستلزمات سلعية			
٢٧٦٧٤.١٥	١٧٥٧٥٩٧٣	٩٨٧٩٨٦٧	٢١٨١٧٥	١٨٦٢٢٦٢	١٢٦٠.٤٣	الإجمالي العام
٩٧٨١٧٧	٤٤٢٦٦٦	٥٦٦٨٨٨	١٣٦٧٧٨	٦.٥٩.٦	١٢٨٥٩٧	المنصورة
٢١٤٤٤٦٥	٢١٣٧٤٠٨	٩٦٧٤٥٠	٩٦٠٧	١٨.٤٢٨	١٦٥٣٥٥	الأسيوط
٤.٥٦٦	٢٦.٥٢٣	٤٤٦٨٩	٣٤٨	١٨٤٢٣	١٧١٩٢	بها
٢٨٦٤٥٢	٢.٢٧٢٢	٨٣٢٢٢	٣٩٨	٦٩٩٤٥	٤.٩٦٦	السويس
٨٧٩٣٦٥	٥٢٢٤٢٨	٣٤.٨٣٧	٥.٩٠	٤٦٣٧٧	٢٧.٥٨	دمياط
١.٩٦٥١٠	٨٤٦٦٨٦	٢٢٧٧٥٨	١٧.٦٦	١٤٣٩٥١	٩٤٩٧٠	الدقهلية
٨.٧٥٩٤	٦٣٧.٦٩	١٦٥٦١٩	٤٨٧٦	٩٥٩٤٥	١٤.٣٥	الشرقية
٨٣٥١٨٨	٦٥.٣٧٢	١٨١٧٣٠	٢٢٨٦	١.٤٩٦٠	٨٤٠٨٠	المنيا
٣٨٨٧٤٤	٦٥٥٨٨٢	٩٢٦٧٦	١٨٥	٦١٣٦٥	٣٦٦٤٢	قصر الشبلي
١١٢٩٧٩٧	٩١٦٨٢٦	١٩٨١.٦	١٨٥٩	١.٤٥٦٩	٧٢٣٢٣	الغربية
٤٩.٥٤٦	١٢٨٦٦٥	٥١٧٦٤	٢.٢	٤٣٤٩٩	١٩.٤٩	الفيوم
٦٥٥.٤٣	٤٨٢.٢٧	١٧٢٧٦٩	٢٣٦	١٠.٥١٣	٦٣٦٨٨	البحيرة
٢٣٧٨٨٠	٢٦٦٦٩٥	٧٢٥٦٨	٦٥٧	٢٥٧٨٤	٢٣٤٥٥	الاسماعيلية
٢.٧٢٢٤٧	١٢٨٧٢٨٨	٧٦٦٢٨٦	١٨٦٧٢	٨٤٧.٧	٥٧٦٦٤	الجيزة

تابع جدول ١١٠ - تقدير اجمالي المصروفات للمنشآت التجارية ولزروعها عام ٢٠١٥

للقطاع الخاص بتجارة التجزئة طبقا للمحافظات

القيمة بالآلاف جنيه

المحافظات	عدد المنشآت	عدد الزروع بما فيها المركز الرئيسي	المصروفات		
			مستلزمات ملحية	مصروفات خدمية	مصروفات اخرى
اجمالي المصروفات					
بنى سويف	٢٠٠٨٠	٤٤٣٧٧	٦١١	١٢٥٠١٢	٤٨٠٤٠٦
البحر	٢٥٣٤٤	٤٨٦٠٢	٣١٤	١١٤٣٥٨	٤٧٤٧٥٦
المنيا	٦٧٩٦٨	٩٣٤٦٠	١٥٥٧	١٧٧١٣٧	٨١٦٩١٩
أسيوط	٥٠١٤٠	٦٧٠٧٥	١٠٣٥٣	١١٦٨٢٩	٤٧٤٨١٧
سوهاج	٦٤٤٠٤	٩٤٥١٤	١١٤٩	١٤٤٨٧٠	٥٥٧٥٨٧
قنا	٢٨٢٨٥	٣٩٩٣٥	٢١٧	٧١٩٤٧	٢٥٣٥٢٧
أسوان	٣٨١٧٩	٥١٣١٣	٨١١	٥٨٩٠٤	٣٤٩٣٦٢
الأقصر	٣٣٣٦٦	١٥٩٣١	١٤٦	٨٨٩٩	١٢٧٣٣٨
البحر الأحمر	١١٦٧٣	١٧٧٨٤	٧١	١٢٩٤٣	١١٢١٣٣
الوادى الجديد	١٦٥٦٥	١٩٩٩٤	١٤٧	٢٠٧١٢٦	١٥٥٢٤٤
شمال سيناء	١٤٢٤١	٢٠٤٣٥	١٤٠	٢٨٢٤٤	١٤١٤٦١
شمال سيناء	٢٤٤٥٧	٣٢٨١١	١٧٩	٧١٣٩٠	١٩٤٦٠٤
جنوب سيناء	١١٩٠٢	١٩٢٨٩	٦٠٤	١٨٠٢٤٣	٤١٦٧٧٩

جنول ١٤١ - تقدير اجمالي المصروفات للمنشآت التجارية وفروعها عام ٢٠١٥

للقطاع الخاص بتجارة التجزئة طبقا للكبان القانوني

القيمة بالآلاف جنيه

المصروفات				عدد الفروع بما فيها المركز الترابسي	عدد المنشآت	الكبان القانوني
اجمالي المصروفات	مصروفات الخرى	مصروفات خدمية	مستلزمات سلفية			
٢٧٦٧١.١٥	١٧٥٧٥٩٧٣	٩٨٧٩٨١٧	٢١٨١٧٥	١٨٦٢٢٦٢	١٢٦.٠٤٣	الإجمالي العام
٤.٥٥.٩٣	١١٦٣٢٨٨	٧٨١٩٥١	١.٨٧٥٣	١١٦٣	٨٥٢	ساحم
١.٧٤٨	٨٦.٧	١.٢٥	١.٦	٧٨	٧٩	مسئولية محدودة
٣٨١.٧٢	٩٩٨٥٦	٤٦١٧٩١	١٩١٢٥	١٥٩	١٣٣	توصية بالأسهم
١٧٣٥١١٢٧	١٣٦٣٢٥٥١	٤.٧٨٤٨٨	٤٢٢٨٧	١٦٣.٤٥٢	١١١١٧٧٧	مردى
٥٨١.٢٤٩	١٧١.١٩١	٤١.٨٧١٣	١١٤١٤	١٢٨٥٨٧	٨٢٢٩٧	تضامن
٦٦١٩٢١	٣٦١٢٦٦	١٨.٥٦٢	١٩١.٢	٩٧٥١	٦٥٧٧	توصية بسيطة
١٤٧.١٥٦	٩٩٨٩٦٤	٣٦٥٢١١	٥٩٨١	٢١٢٩٦	٥٨١٥٦	واقع
١٥٩	١٤٨	١.٤	٧	٧٦	٧٢	اخرى



جدول ١٤٢ - تقدير إجمالي الإيرادات المقترحة للمنشآت التجارية وفروعها عام ٢٠١٥

للقطاع الخاص بتجارة التجزئة طبقاً للنشاط الاقتصادي

القيمة بالآلاف جنيه

شئيل النشاط	النشاط الاقتصادي	عدد المنشآت	عدد الفروع بما فيها المركز الرئيسي	الإيرادات المتوقعة									
				خدمات مباغة	إيرادات أوراق مالية وفوائد داللة	خصم مكتسب	إيرادات سنوات سابقة	إيجارات دائنة واعبات	أرباح رأسمالية	هبون سبق اعدامها	تعويضات ترامات عمولات	إيرادات الحري	اجملى الإيرادات
	الإجمالي العام	١٢٦.٠٤٣	١٨٦٢٢٦٢	٤٥٩٢٥٨٨	٢٧٦٦٥	٣٦٦٢١٧	٢١١٩٤٦	٥٨٨٨٨٦٨	٥٢٩٦٥٨	١١٩٢٥٦	٥٥٧٩٨٧٩	٩٣١٤٤٨	١٨٢٥٧١٦٥
٤٥١	للكبات ذات الهركاب	٥٩٨٧	٥٨٩٧	٣٢٤١٧٠	٢٤٨٦	٢٢٤١١	١٦٢٨٠	٨٧١٨٠	٨٢٠	٤٤٧٢	٢٥٦٧٥٠	٥١٥٠٠	٨٨٨١٨٠
٤٥٢	أجزاء و قطع غيار واكسسوارات للركبات ذات الهركاب	٢٩٤٥٧	٢٩٧٤٢	٤١٧٠٠٠	٢١٩٢	٤٥٢٢	٥٥١٢	١٠٧٣٥٧	١١٤١٧	١٧٢٩٠	١٢٤٢١٩	٢٤٤١٦	٧٢٥٠٢٠
٤٥٣	تجارة وإصلاح الدراجات النارية (الليوتوبسكلت) و قطع غيارها	١٨٩٣٨	٢٠٢٨١	١٩٤٢٧٠	-	٢٧٥٥	-	١٨٧٦١	١٢١١٧	٤٥٠٦	٢٠٥٢٨٩	-	٥٢١٨٠٨
٤٧١١	الفاخر المرر مخصصه التي تكون منها الأعدية أو المشروبات أو التر م م السلام السائنه فيها	١٨١١٧	٢١٦٦١	١٢٤٩٥	٦٣٧٥	١٧٠٠	-	٦٩١٢٠	٢٠٥٦	-	-	-	٩٢٧٥٦
٤٧١٩	الفاخر غير المخصصه	١٩٢	٢٠٩	-	٨٤٢٥	-	٢١	٢٥١٦٢	١٠	٢١	١٢١	٢٠٤٩٤٥	٢١٨٧٨١
٤٧١١	الأعدية في الفاخر المخصصه	٤٩٢٦٧٥	٥٢١١٦٤	٤٢١٧٦٦	-	٨٦٧٧٨	١١٧٦	١٧١٦٦٠٥	١١٢٢٧٠	٢٠٧٤٨	٦٧٥٧٠١	٩٢٩٩٥	٢١٥٥٩٢٩
٤٧١٢	لمشروبات في الفاخر المخصصه	١٢٢٢١	١٧٠٤	١٧٦	-	-	-	١٨٢٤	١٤٨	-	-	-	٢٥٤٨
٤٧١٣	تجارة السمرة للفتح ومنتجاته	١٧٨٠	١٧٨٠	-	-	-	-	١٧٨٠٠	-	-	-	-	١٧٨٠٠
٤٧٢	وفود المركبات	١١٢٤٨	٢٠٢١٤	٨٧٩٩١٦	-	-	-	٢٥٢٨٦٠	٨٦٠٤	-	١١٥٢٠٠٨	٢٧٩٧٢٠	٢٢٢٥٩١٨
٤٧٤١	معدات الحاسب الألي والبرمجيات و الاتصالات	٥٠٤٤٢	٦٧٩١٦	٢١٤٩٤٠	-	٢٤١	-	١٠٥١٥٠	١٤٦٠٢	٢٠١١٩	١٢٦٦١٢	١٦٩٨٢	٦٠٥٥٠٤
٤٧٤٢	الأجهزة السعوية والصعوية في الفاخر المخصصه	٢٢٢٦٦	٢٨١١	١٢٢٨٠٠	-	١١٥٨٦	-	١٢٧٧	١٧٨٧	-	٢٤١٥٧٧	١٦٦٢٨	٤١١١٥٥
٤٧٥١	للشروعات	١٢٢٢٩٨	٢٩٤٠٢	١٤٥٨	-	٤٨٦٠	-	١٨٠٢٥٨	٢٢٢٥	٢٢٢٤	٢٦٥٠٨	-	٢١٧٦١٢

تابع جدول ١١٢ - تقدير إجمالي الإيرادات المتنوعة للمنشآت التجارية وطروءها عام ٢٠١٥

للقطاع الخاص بتجارة التجزئة طبقا للنشاط الاقتصادي

القيمة بالآلاف جنيه

نظير النشاط	التنشاط الاقتصادي	عدد المنشآت	عدد الفروع بما فيها المركز الرئيسي	الإيرادات المتنوعة									
				خدمات مباحة	إيرادات أوراق مالية وفوائد دائنة	خصم مكتسب	إيرادات سنوات سابقة	إيجارات دائنة واعدات	ارباح رأسمالية	ديون سيى اعدامها	تعويضات غرامات عقوبات	إيرادات اخرى	اجملى الإيرادات
١٧٥٢	الحردوت المعدنية و الطلاء والرجاج ولوازم البناء	١٢٩٤٤٤	٢١٠١١٤	١٣٢٧٢٤	٦٠٧٠	٢٧٥٨٨	-	٨٩٢٨٢٢	٥٤١٦٢	٢٣٥٧٢	٢٧١٩٢٦	٢٤٠١٦	١٥٣٥٨٨٥
١٧٥٣	السماد والكليم و أعطية المرباط والأرضيات	٢٩٨٩	٦٨٨٧	١٢١٥٩	-	-	-	٢١٢٥٦	-	-	٧٩٦	-	٢٤٢٠٧
١٧٥٩	الاحهزة المنزلية والاثاث وساعات الاصابة والمعدات المنزلية	٨٥٦١٠	١٥٩٩٥٤	١١٧٤٦٦	-	٨٢٦٩٩	٥٥٥٠	٧٥٢٤٦٢	٤٠٢٦٦	-	٧٠٢٩٦٥	١٢٥٥٠	٢٨٠١١١٢
١٧٦١	السلع التثاقية والترفيهية ن المشاعر المتخصصة	٢٦٩٩٤	٦٢٥٦٨	١١٢٨٩٩	-	٥٦٩	٦٥٦٢	٨٦٤٢٤	١٠٩٧٦	٢٨١٥٠	٢٤٦٠٠٢	٤٩٢٥	٥٩٦٨١٨
١٧٦٦	السجلات الموسيقية والترفية	٨	١٦	-	-	-	-	-	-	-	-	-	-
١٧٦٣	ساعات الرهانة - أدوات الصيد - الفوارس - - الفواجات	٢٦٨٢	٢٩٨٥	-	-	-	-	٨٦٨	-	-	-	-	٨٦٨
١٧٦٤	الرهانة - مونتوسيكلات المشاطرة تجارة التمرلا للاعلام ولسب الاطمان	١٨٦٤	٢٦٦٠	-	-	٨	-	٤١٦٤	٧٤١	-	-	-	٥١٦٦
١٧٧١	الملابس والاظحية والسلع المنقذية	١٢٣٤٥٨	٢٤٢٧٢٢	٧٢٦٩٥	-	٢٨١٤٢	٢٩٠٢٤	٦١٠٨٢٢	٧٤٢٤٨	٨٠٦٨	٨٥٥٩٨	٢٩٤	٩١٠١٠١
١٧٧٦	السلع الصيدلانية والطبية وسنعمرات الحويل للرنة	٦٧٦٩٨	١٢٠٥١٥	١٥٢٢٢٦	٦٧	٤٠٦٧٤	٨٢٠٩٧	٢٥١٩٦٤	٢٤٤٤٦٦	١٠٢٥	٢٧٧٥٢	٤١٨٢٥	٦٤٤٢٢٦
١٧٧٢	المشاعر المتخصصة الاخرى	١٢٢٠٢٦	٢٤٩٠٨٧	٢١٢١٥٧	-	٢٧٧٨٤	٢٦٠٨	١٢٣٥٩٦	٢٦٦٩٦	٩٨٥	٤٩٦٨٥٢	٦٥	١٤١٨٦٠١
١٧٧٤	السلع لمتنملة ن المشاعر المتخصصة	٦٠٨٠٧	١٠٩٤٠	-	-	-	-	٤٠٦٨٠	٨٥٨٠	-	-	-	٤٩٦٦٠

جدول ١١٢ - تقدير اجمالي الإيرادات المتنوعة للمنشآت التجارية ولرؤسها عام ٢٠١٥

للقطاع الخاص بنجارة التجزئة طبقا للمحافظات

القيمة بالألف جنيه

المحافظات	عدد المنشآت	عدد الفروع بما فيها المركز الرئيسي	الإيرادات المتنوعة									
			خدمات مياحة	إيرادات أوراق مالية وفوائد دائنة	خصم مكاتب	إيرادات سنوات سابقة	إيجارات دائنة وإعاقات	أرباح رأسمالية	ديون سبق اعدامها	تعويضات غرامات عمولات	إيرادات اخرى	اجمالي الإيرادات
الإجمالي العام	١٢٦٠٠١٢	١٨٦٢٢٦٢	٤٥٩٢٥٨٨	٢٧٦١٥	٣٦٦٤١٧	٢١١٩٤٦	٥٨٨٨٨٦٨	٥٢٩١٥٨	١٢٩٢٥١	٥٥٧٩٨٧٩	٩٣١٤٤٨	١٨٢٥٧١٦٥
القاهرة	١٢٨٥٩٧	٢٠٥٩٠٦	١٨٦٠٢١٨	١٥٥٣٠	١٤٨٨٣٦	٤٢٧٩٠	٨٥١٢٨٨	٨٢٢٧٢	٧١٤٤٥	٩٤٧٤٤٧	٧٠٢٠٨٥	٤٧٤١٠٦١
الأسيوط	١١٥٢٥٥	١٨٠٤٢٨	٩٧٤٤٧٤	-	-	-	٧٢٠١٢٢	١٤٥٥٧	-	-	٤٧٨٩٨	٤١١٢٧٦٦
بورسعيد	١٧١٩٢	٤٨٤٢٢	١٢٢١١٧	-	-	-	٤٥٩٤٤٤	-	-	-	-	٤٦١٩٢٤
السويس	٢٠٩٦١	٢٩٩٤٥	٤٧٠١٢	-	-	-	١٢٩٢٢٥	٢٢٧٠	١٤٨٤٦	١٩٧٩٠٦	٢٨٤٥	٥٠٤١٠٦
دمياط	٢٧٠٥٨	٤١٢٧٧	١٧٢٢٧٢	-	١٢٢٤٢٤	-	٤٨٥٢٦٨	٧١٢٧	-	٦١٩٢٠	-	٦٠٥٠٢١
الدقهلية	٩٤٩٧٠	١٤٤٦٥١	١٠٧٤٤٩	-	٤٨٤٧	-	٤٢٤٢٧٦	٤٢٢٩٨	-	١٠٥٩٩١	-	٦٩١٦٦١
الشرقية	٦٤٠١٥	٩٥٩٤٥	١٤٦١٧٤	-	١٩٩٩٨	-	٢٦٢٦٢٨	٥٢٥٢٩	١٥٩٦٠	١٩٢٦٠٠	-	٦٤٢٦٨٩
القليوبية	٨٤٠٨٠	١٠٤٩٦٠	١٢٢٥٩٩	-	١٢٢٥	٢٦٨١	١٧٠٠٤٥	١٨٤١٠	-	٢٦٥٥٩١	١٢٥٦٠	٦٦٥١٦١
كفر الشيخ	٢٦٦٤٢	٦١٢٩٥	٥٤٦٠٢	-	-	-	١٦٦٤٤١	٩٢٩٧	-	٤٤٤٢٤٨	١٢٢٧	٤٧٢٠٠١
المرسى	٧٢٢٢٢	١٠٤٥٩٩	١١٤٢٦٠	-	٢٩٩	-	٤١٩٠٦٠	٨٨٤١٥	-	٤٦٩٢٢١	-	١٠٩١٤٦٥
المنوفية	٤٩٠٤٩	٤٢٤٩١	٩٢٧٢	-	-	-	٧٢٥٢٧	٦٧٦٦	-	٧٨٤٨٢	-	٤١٧٠٠٧
البحيرة	٦٢٦٨٨	١٠٠٥٢٤	٤٢٤١٥٢	-	١٠٢٥٢	-	٢٧٢٨٥٦	٤٩٢٠	-	٢٨٦٥٢٥	-	٧١٩٠٦٦
الأسماعيلية	٢٢٤٥٥	٢٥٧٨٢	٢١٨٤٩	-	-	-	٢٩٨٥٥	-	-	٤٢٠٨	-	٦١٠٦٤
الفيوم	٥٧٩٦٤	٨٤٧٠٧	٢٦٨٢٩٥	٦٢٧٥	٢٢٠٥٨	٨٠٥١٠	٢٣٥٠٧٦	٤٤٩٠١	٢١١٦٤	١١٩٨٦٨	١١٧٨٤٥	١٥٤٦٠٩٢

تابع جدول ١٤٣ - تقدير اجمالي الايرادات المتنوعة للمنشآت التجارية ولزوعها عام ٢٠١٥

للقطاع الخاص بنجزة التجزئة طبقا للمحافظات

القيمة بالآلاف جنيه

المحافظات	عدد المنشآت	عدد الفروع بما فيها المركز الرئيسي	الإيرادات المتنوعة								
			خدمات مضافة	إيرادات أوراق مالية وفوائد دائنة	مكتسب خصم	إيرادات سنوات سابقة	إيجارات دائنة وإعاقات	أرباح رأسمالية	رسوم اعدامها	تعويضات غرامات عمولات	إيرادات اخرى
بن سويف	٣٠٠٨١	٤٤٣٧٧	٢٤١٤١	-	٦٦٦٠	-	٥٤٦٣٨	٧٧٧٨	١٣٢٠	٨٥٦٦	٢٠٤٠٥٦
المنيا	٣٥٣٤٤	٤٨٩٠٦	١٥٠١٦	-	-	٧١٠٠	٩٠٨٤٦	٢٩٥٠	-	-	١٤٠٤٦٠
أسوط	٦٧٩٦٨	٩٣٤٦٠	١٣٤٥٥٢	٥٧٦٠	١١٤٢٠	٥٠٨٠٠	٢٦٢٩٦٩	٦٧٧٢	٤٥٠٦	٥٤٠١٩	٨٠٦٠٤٧
سوهاج	٦٤٤٠٤	٩٤٥٩٤	١١٠٥٠٣	-	٤٧٠٥	-	٢١٤٢٧٢	٧٧٩	-	-	١٠٠٠٢٠٧
قنا	٤٨٢٨٥	٣٩٩٣٥	٦١٤٨٩	-	-	-	١١٦٨٧٢	-	-	٦١٥	٢٤٦٨١٤
أسيوط	٤٨١٧٩	٥١٢٩٢	٩٩٦٠	-	-	٢٦٧٦٠	١٨٠٢٤٨	٦٥٦٠٨	-	-	٢٨٥٩٦٦
الأقصر	٤٣٣١٦	٤٥٩٣١	٢٤٢٣٦	-	-	-	٦٦٦١٠	-	-	-	١٢٣٨٨٧
البحر الأحمر	١١٦٧٣	١٧٧٨٤	٧٨٨٥	-	٤٤٤٤	-	٩٥٣٩	-	-	-	٤١٨٦٦
الوادى الجديد	١٦٥٩٥	١٩٩٩٤	٥٠٠٣٣	-	-	-	٧٠٥٢٧	٦٣٦	-	-	١١١١٩٢
مطروح	١٤٤٢١	٢٠٤٤٥	-	-	-	-	٧١٠٨٤	٦٥٥٠	-	-	٧١٩٧١
شمال سيناء	٢٤٩٥٧	٣٢٨٦١	٢٣٨٥٥	-	-	-	٩٥١٨٩	٩٣٥٥	-	-	١٧٤٦٦٢
جنوب سيناء	١١٩٠٦	١٦٢٨٩	١١٣٠٥٩	-	-	-	٦١١١٨	١٢٧٠١	-	-	٦٥١٢٩٤

جدول ١٤٤ - تقدير اجمالي الايرادات المتنوعة للمنشآت التجارية ولرؤسها عام ٢٠١٥

للقطاع الخاص بتجارة التجزئة طبقا للكيان القانوني

القيمة بالآلاف جنيه

الكيان القانوني	عدد المنشآت	عدد اللزوع وما فيها المركز الرئيسي	الإيرادات المتنوعة									
			خدمات مبيعات	إيرادات أوراق مالية وفوائد دائنة	خصم مكتسب	إيرادات سنوات سابقة	إيجارات دائنة وإعاقات	أرباح رأسمالية	ديون سيى اعدامها	تعويضات غرامات عمولات	إيرادات اخرى	اجملى الإيرادات
الإجمالي العام	١٢٦٠٠٤٣	١٨٦٢٢٦٤	٤٥٩٢٥٨٨	٢٧٦٦٥	٣٦٦٤٤٧	٢١١٩٤١	٥٨٨٨٨٦٨	٥٢٩١٥٨	١٢٩٢٥١	٥٥٧٩٨٧٩	٩٣١٤٤٨	١٨٢٥٧١٦٥
مساهمة	٨٥٢	١١٦٣	٢٢٧٤٠٠	١٢٢٧١	٥٤٤٧٧	٩٦٩٢٦	١٩٤٦٥٤	١٣٧	٥٥٥٢	١٦٧١٨٦	٢٨٨٤١٣	١٢١٧٠١١
مسؤولية محدودة	٧٩	٧٨	-	-	-	-	٦٦٤٥	٣	-	٤٦٨	-	٧٤١٦
رسمية بالأسهم	١٣٣	١٥٩	٤٣٥٠	-	٤	٢٢٧٤	٦٥١٣٩	-	-	٣٤٨٠	٣٩٤	٧٥٦٣٩
فردى	١١١١٧٧٧	١٦٣٠٤٥٢	٢٧٥٤٢٦٧	١٥٢٧٧	٢٦٠٢٨٨	٨٨١٢٣	٤٢٧٣٠١٠	٤٥٥٠٧٨	٩٥١٠٢	٤٤٥٦٥٧٢	٤١٥٧٠٠٥	١٣٠٢٩٢٤
نصاف	٨٢٣٩٧	١٢٨٥٨٧	١٢٥٥٧٣٨	-	٧٠٦٧٢	١٥٦٤٧	٤٧٢١٧٢	٦١٢٥٥	٢٧٦٦٢	٤٤٣٤١٠	٧٩٠٤٩	٢٤١٦٢٨٧
توصية بسيطة	٦٥٧٧	٩٧٥١	١٩٤٤٨٢	٦٧	٥٥٥٨	٨٩٧٦	٤٧٣٠٢٥	٤٠٢٢	٩٨٥	١٣٤٨٩٩	١٧٩٧٢	٦٣٥٢٨٦
واقع	٥٨١٥٦	٩١٩٩٦	٥٧٨٥١	-	١٥٤٤٩	-	٤٠٤٢١٨	٧٦٦٣	-	٢٧٦٠٣٤	٦١٥	٨٦١٨٠٠
اخرى	٧١	٧١	-	-	-	-	٤	-	-	-	-	٤

١  
٢  
٣

جدول ١٤٥ - تقدير الأصول المتداولة والأرصدة المدينة الأخرى للمنشآت التجارية وفروعها عام ٢٠١٥

للقطاع الخاص بتجارة التجزئة طبقا للنشاط الاقتصادي

القيمة بالآلاف جنيه

القيمة بالآلاف جنيه	الأصول المتداولة والأرصدة المدينة الأخرى										عدد المنشآت	عدد الفروع بما فيها المركز الرئيسي	النشاط الاقتصادي	تليل النشاط
	أرصدة مدينة أخرى	إيرادات مستحقة ومصروفات مدفوعة مقدما	تلبية بالصنوبر والبنوك	استثمارات أجنبية	استثمارات في الاسهم والسلطات	أوراق قبض	عملاء	مدينون متنوعون	مهمات وقطع غير واندوات	مخزون بضائع بغرض البيع				
١٦٦٠٩٩٤٣٥	١١٤٦٩١٣٥	١١٠٢٩٧٤	١٨٩٧١٩٧٤	٢١٠٣٨	١٥٠١٠٣	٦٩٨٩٥٥٢	١٠٢٦٢٠٩٢	٩٧١٢٩٢٩	١٠٥٤٠٧٥	٩١٢٥٢٢٦٥	١٨٦٢٤٢٢	١٢٦٠٠٤٣	الاجمالي العام	
١٨٩٨٦٧٩	٢٢٨٥٨٤	٢٨٤٦٩	١١٠٢١٣٧	٢١٠٣٨	٤٦٦٩٢	١٠٠٠٦٤٤	١٨٩٢٣٤	٤٠٦٨٥٢٥	٤٨٢٥١٢	٤٢٢٠٨٤٥	٥٨٩٧	٥١٨٧	شركات ذات الهركات	٤٥١٠
٢٩٦١٥٦٥	٧٨٧٥٠	٦١٢٨	٥٨٢٥٦٦	-	-	١٥٩٦	٤٢٣٧٥٢	٢٦٦٤١١	١٢٥٢٠	١٨٧٥٨٤٢	٢٩٧٤٢	٢٩٤٥٧	أجزاء وقطع عيار واكسسوارات المركبات ذات الهركات	٤٥٢٠
٤٤٩٣٩١	-	٧٥١	٦٥٩٥٢	-	-	٦	٦٠٦٦	١١٥٩٧	٤٠٥٥٤	٢٢٤٥٦٥	٢٠٢٨١	١٨١٢٨	تجاره وإصلاح للمراسم النارية والفلوتوسيكلات، بولطع عيارها	٤٥٣٠
١٥٨٤٩٢٤	١٧١٨٦٩	٥١٠٠	٢٧١١٩٠	-	-	-	٢٨٢٠٧٧	٨٥٧٥٨١	٥١٢٢	٢٢٩١٩٧٥	٢١٦٦١	١٨٢١٧	المشاعر العمر متحصنة التي تكون لها الأغذية أو المشروبات أو المشهورة السلم السائدة لها	٤٧١١
١٦٦٤٠٠٩	٢٥٩٠٢٢	٩١٩٧٩٥٠	٦٢٩٨٦	-	٢٦٢٠٠	-	١٢٩٥٠	٦٢١٢	١٩٨١	٢٠٢٧١٢	٢٠٩	١٩٢	المشاعر عمر المتحصنة	٤٧١٩
١٢٤١٥٢٥٠	٢١٢١٨١	٢٢٢٦٥	٢٨٩٧٧٠٦	-	-	٢٠٦٠١	١٥٩٥٤٦	١٤٢١٢٢	٦١٢٢٨	٧٧٧٧٩٨٦	٥٢١١١٤	٤٩٢٦٧٥	الأغذية في المشاعر المتحصنة	٤٧٢١
٧٢١٢٢	-	-	١٨٧٨٨	-	-	-	٢٠	-	٦٠٠	٥٢٧٢٥	١٧٠٤	١٢٢١	المشروبات في المشاعر المتحصنة	٤٧٢٢
١٤٤٦٠	-	-	١٧٨٠	-	-	-	-	-	-	١٠٦٨٠	١٧٨٠	١٧٨٠	تجارة الحرة للبيع وتحتاثة	٤٧٢٢
١٠٠٢٢٢٠	١١١١٢	-	٥٨٨٧١٦	-	-	٢٥٤٠	٢٢٥٨٢	٢٥٤٢٠	٢٠٠٢٧٢	٧١٦٤٧	٢٠٢١٤	١١٢٤٨	برقود المركبات	٤٧٢٠
٧٢٢٩٦٨٩	١٢١٨١	١١٥٧	٧٧٥٨٨٢	-	-	١٤٩٢٢٦	٩٤٤٧٤٤	٢٤٦١٩٨	٥٥٧٩	٥١٠٢٠٠٨	٦٧٩١٩	٥٠٤٤٢	معدات الحاسب الآلي والهواتف و الاتصالات	٤٧٢١
١٨١١٩٨١	١١٥٨٢٨	-	٤٧٢٧٧	-	-	-	٦٧٢٤٨	٤٢٨١٩٢	٩٢٩	١٠٩٧٢٩٧	٢٨١١	٢٢٩٦	الأجهزة السمية والبصرية في المشاعر المتحصنة	٤٧٢١
١٤٧٩٩٨٠	١٤٨	٤٨٦٠	٢٠٦٠٠٢	-	-	٤٤٤	٢٤٦٦٤	١١٢٤٦	٧٦٥١	١١١٩٨٢٢	٢٩٤٠٢	٢٢٢٩٨	المسوحات	٤٧٥١

تابع جدول ١٤٥ - تقدير الأصول المتداولة والأرصدة المدينة الأخرى للمنشآت التجارية ولمروعها عام ٢٠١٥

للقطاع الخاص بتجارة التجزئة طبقا للنشاط الإقتصادي

القيمة بالآلاف جنيه

إجمالي الأصول المتداولة والأرصدة المدينة الأخرى	الأصول المتداولة والأرصدة المدينة الأخرى										عدد المنشآت	التشاطر الإقتصادي	دليل النشاط	
	أرصدة مدينة الأخرى	أدوات مستحقة ومصرفية منقحة	نقدية بالبنوك	استثمارات أجنبية	استثمارات في الأسهم والسندات	أوراق قبض	عملاء	مدينون مقنعون	مهمات وقطع غيار ودوات	مخزون بضائع بغرض البيع				عدد الفرع بما فيها المركز الرئيسي
٥١٩٠٦٦٨٣	١١٥١٦٠١٩	١٠٥١٧	١٧٣٥٠٦٦	-	-	٥١٥٩٨٥٩	١١١١٩٩١	٢٨٤٢٨٨١	٤٩٢٩٧	٢٨٤٨١٠٥٤	٢٤٠١١٤	١٢٩٤٤٤	١٧٥٢	مخردوات للمدينة و الطلاب والمحتاج ولوازم الساء
١٩٨٧٨١	-	-	١٨٣٤٢	-	-	-	١٠٤٤	٢٨٩٥	-	١٧٦٥٣٣	٦٨٨٧	٣٩٨٩	١٧٥٣	لحامد والكليم و أعطية الحوافط والأرضيات
٢٥١٠٩١١٤	٤٧٠٠٤٣٢	١٢١٢٨	٢٨٣٥٨٣٨	-	-	٩٨١٩٣	٥٧٠٨٣٣٧	٦٤٧٥٧٥	٦٠٢٩٢	١١٠٢٦٠١٩	١٥٩٩٥٤	٨٥٦٦٠	١٧٥٩	لا شهره المنزلي واللاتات ومعدات الاضاءة والعمدات المنزلي
٨١٦٧٦٧٩	٢٣٨٨٨٧٩	٣٨٦	٤٥٥٤٣٦	-	-	-	١٠٨٤٩٩٦	٨١٨١٢	١٥٠٠٢	٤١٤١١٨١	٦٢٥٦٨	٣٦٩٩٤	١٧٦١	سلع التفايه والتزييهة ن المتاجر للتصميمه
١٩٢	-	-	٦٤	-	-	-	-	-	-	١٢٨	١٦	٨	١٧٦٢	لتصميمات الموسيقية والمزليه
١١٠٠١٦٩	-	-	١٧٤٤١	-	-	-	١٩٠٩٦	-	١٢٠٤	٧٢٦٣٠	٣٩٨٥	٤٦٨٣	١٧٦٣	معدات الرهايه - أدوات العبيد - القوارب - الفدراجات أرهابيه - موزيكالات النواظم
٤٤٥٩١	-	-	٥٣٩٢	-	-	١١١٦	٧٦٤	-	١	٢٥٢١٨	٢٦٦٠	١٨٦٤	١٧٦٤	شماره النحره للالمام ولعب الاطفال
١٠٠٥٩٩٢٣	٤٨٩٦٥٧	٩٥١٥	٤٣٠٠٦٠٨	-	٧٧٥٩٠	٧١٦٠	١٥٤٤١٩	٣٢٧١٥٩	٤٦٦٦٦	٧٤٤١١٢٩	٢٤٢٧٢٢	١٣٢٤٥٨	١٧٧١	للملابس والا حذيه والسلع المنقده
٩٧٠٦٠٠٥	٢٩٤١٠٩	١٦٦١٠	٤١٤٦٢٣٩	-	-	٥٢٥٥٧٠	٥٧٠٨٠٧	٥٥٩٤٤٦	٢٨٢٢٠	٥٥٤٤٥٣٤	١٢٠٥١٥	٦٧٦٩٨	١٧٧٢	سلع العيدلديه والمطليه ومستحضرات التجميل للزينه
١١٩٦٣٦٤١	٣٠٧٦٨٨	١٨٨١٣	١٦٢٠٦٦٠	-	-	١٤٤٩٦	١٤٩٢٩٥	١١٦٤٣٤	٢٩٩١٦	٩٧٠٨٢٣٦	٤٤٩٠٨٧	١٣٣٠٢٦	١٧٧٣	للمتاجر المتخصصه الاخرى
٧٠٠٠٩٩١	-	-	١٢٩٨٤٥	-	-	-	٩٣٠	-	٣٩٠٦	٥٦٦٢٣٠	١٠٩٤٠	١٠٨٠٧	١٧٧٤	السلع للتصميمه ن المتاجر المتخصصه

جدول ١١٦ - تفسير الأصول المتداولة والأرصدة المدينة الأخرى للمنشآت التجارية ولزوعها عام ٢٠١٥

للقطاع الخاص بتجارة التجزئة طبقا للمحافظات

القيمة بالآلاف جنيه

المحافظات	عدد المنشآت	عدد الفرع بما فيها المركز الرئيسي	الأصول المتداولة والأرصدة المدينة الأخرى									
			مخزون بضائع بفرض البيع	مهمات وأقطع غيار واموات	مدينون متنوعون	عملاء	اوراق قبض	استثمارات لن الاسهم والسندات	استثمارات اجنبية	تلبية بالصندوق والبنوك	ايرادات مستحقة ومصروفات مقدما	ارصدة مدينة اخرى
الإجمالي العام	١٢٦,٠٤٣	١٨٦,٢١٦	٩١,٣٥٣,٢٦٥	١,٠٥٤,٧٥٠	٩٧,١٢٩,٩١٩	١,٠٢٦,٠٩٢	٦٩٨,٩٥٥	٦٩,٦٦٤	١٥,٠١٣	٣١,٠٣٨	١٨٩,٧١٩	٢١٤,٩٩٣
البحر	١٢,٨٥٧	٢٠,٥١٦	٣,١٤٥,٥٨٥	٢,٢٣٣,٢٩	٦,١٢٣,١٣٧	٦٨٢,٩٩٤	٥٣,٥٤٥	١,٢٧١,٠	٣١,٠٣٨	٤٦,٤١٣	١٠١,٠٥١	١٢٧,٤١٨
الأسكندرية	١١,٥٣٥	١٨,٠٤٨	٥,٦٤٧,١٨١	٢,٨٨٣,٢	٩,٣١٢,٤٦	١,٨٨٧,٤٥٣	١,١٦٣,٨١	-	-	١,٤٤٥,٣١٥	-	١,٨٥٢,٨٥٩
بورسعيد	١,٧١٩	٢,٨٤٢	٥٠,٠٢٧	١,٣٦٤	١,٤٢٩,١	-	-	-	-	٨١٧,٤٠	٦٢٠	٥١٨,١٤٤
السويس	٢,٠٩٦	٢,٩٩٤	٥,٦٩٩,٠٨	٢,٠٠٧	١,٨٦٢	٢٠	-	-	-	١,٢٣٩,٤٧	-	١,٤٩٥,١٨
دمياط	٢,٧٠٨	٤,٦٣٧	٢,٩٧١,٨٥٣	٢,٤٢٩,٧	٨,٩٧٨,٨	١,١٥٠,٤٨	٢,٤٦٥	-	-	٩,٩٢٨,٢	٦,٦٩٣	٤,٧٣٢,٧٤
الدقهلية	٩,٤٧٠	١٤,٣١٥	٣,٧١٨,٩٦٦	١,٨٧٩	٣,٧٢٦,٥٦	٩٩٣٠	-	-	-	٦,٣٨٩,٠	-	١,٧٤٢,٦٦
الشرقية	٦,٠٢٥	٩,٥٩٤	٢,٩٥٨,٧٧٨	٧,٧١٤	٢,٤٥٣,٤	٩٤٣٥	-	-	-	١,٠١٦,٩٢٠	-	٤,٠٢٣,٩٦
القليوبية	٨,٤٠٨	١٠,٤٩٦	٢,٨٦٦,٢٢٨	٩,٤١٥	٩,٨٧٦	٢,٤٤٦	-	-	-	٥,٤٧٥,٣٥	٥٢٧	٣,٤٦٥,٦٢
كفر الشيخ	٢,٦٦٢	٦,١٢٩	١,٧٥٥,٠٩	-	-	٧,٣٥٩	-	-	-	١,٦٨٣,٨٠	-	١,١٥١,٢٤٨
المرية	٧,٢٢٣	١٠,٤٥٩	٤,٠٧٨,٢٢٩	٧,٤٢٠	١٥,٢٢٢	١٣,٢٤٨	-	-	-	٢,٤٩٦,٩٦٢	٧٥١	١,٨٣٢,٠٠
المنيا	٢,٩٠٤	٤,٣٤٩	٧,٠٢٣,١٢	١,٦٠٥	-	-	-	-	-	٦,٥٩١,٤	-	٧,٨٤١,٨٩
البحيرة	٦,٣٦٨	١٠,٠٥٣	١,٨٩١,٨٧٩	-	٥,٩٩٦	١,٠٨٩,٥٣	-	-	-	٤,٩٢٨,٣	١,٧٦٦	٢,٥٥٥,٠٩
الإسماعيلية	٢,٢٤٥	٢,٥٧٨	٤,٨١٢,٦٩	١,٦٦	-	-	-	-	-	١,٢٢١,٧	-	٥,٧٣٧,٠١
الجيزة	٥,٧٦٤	٨,٤٧٠	٨,١٥٠,٥٠٢	٤,٨٩٢,٨٤	١٥,٧٠٨,٢١	١,٠٣,٦٥٦	١,٤٥٠,٩٤	١,٦٦٩	-	١,٨٨٢,٤٧٥	٨٢٨٥	١٠,١٠٥,٨٦



تبع جدول ١١٦ - تكدير الأصول المتداولة والأرصدة المدينة الأخرى للمنشآت التجارية وأروعها عام ٢٠١٥

للقطاع الخاص بتجارة التجزئة طبقا للمحافظات

القيمة بالآلاف جنيه

اجملى الأصول المتداولة والأرصدة المدينة الأخرى	الأصول المتداولة والأرصدة المدينة الأخرى										عدد الملفات	عدد الفروع بما فيها المركز الرئيسى	المحافظات
	أرصدة مدينة الأخرى	إيرادات ممنوحة ومصروفات ممنوعة مكتملا	تلبية بالصندوق والبنوك	استثمارات أجنبية	استثمارات لى الاسهم والمستندات	اوراق قبض	علاء	مدينون متنوعون	مهمات وقطع غيار والوات	مخزون بغرض البيع			
١٤٥٥٩٤٦	٢٢٨٧٥٤	٦٣٥٧	٧٧٢٧٥	-	-	٦٥٤	٢٨١٩٩	٤٢١٠٨	٧٩٣٤	١٠٦٤٥٦٩	٤١٣٧٧	٣٠٠٨٠	بى سوف
١١٧٨٣٥٢	-	-	٥٢٠٦٤٩	-	-	-	٢٤٧	-	٨٧٠٤	٦٤٨٧٧٤	٤٨٩٠٢	٣٥٣٤٢	الفيوم
٤٩٧٩٥٨٠	٤٨١٠٣	٥٧١	٦٠٤١١١٩	-	-	-	٥٦٤٠٩	١٠٤٧٦٧	١٢٣٥٨	٢٧٢٢٩٥٣	٩٣٤٦٠	٦٧٩٦٨	المنيا
١٢٨٧٠٥٤	-	-	٢١٤٩٧٧	-	-	-	-	-	١٢٣٦	١١٧٠٧٤٦	١٧٠٧٥	٥٠١٤٠	أسوط
١٩٧٦٤٤٦	-	-	٢٨٦٩٤٦	-	-	-	-	-	١٤٤٨	١٦٨٨٠٥٢	٩٤٥٦٤	٦٤٤٠٤	سوهاج
١٠٥٨٩٨٤	-	-	٢٢٤٦٥٣	-	-	-	-	-	٤٨	٨٢٤٢٨٣	٣٩٩٣٥	٤٨٤٨٥	ق
٨١٥٩٤٣	-	-	٢٣٥١٢٢	-	-	-	-	٧٧٩	٣١٨٣	٥٧٦٨٤٩	٥١٣١٣	٣٨١٧٩	أسيوط
٦٢٧٧٢٧	-	-	٦٠٧٤٨	-	-	-	-	-	-	٥٢٧٠٠٩	٤٥٩٣١	٢٢٣١٦	الأقصر
٢٨٥٤٤٩	-	-	٢٩١١٦	-	-	-	-	١٥١٧٢٤	-	١١١٣٩٩	١٧٧٨٤	١١٦٧٣	البحر الأحمر
٥٦٢١٥٤	-	-	٧٠٥٩٨	-	-	-	-	٣٥٢٧٢	-	٤٥٧٠٨٤	١٩٩٩٤	١٦٥١٥	الوادى الجديد
٧١٧٨٨١	-	-	٢٤٤٨٣	-	-	-	-	-	٢٤٩٢	٧٠٠٩٠٦	٢٠٤٣٥	١٤٤٢٦	منطوق
٢١١٦٠٤٥	١٠٦٣٤٥٤	٥١٠٠	٢١٢٧٠٠	-	-	-	٤٣٩٨٥	٨٦٩٠٨	٥٦٠٩	٦٩٨٢٨٩	٢٢٨١١	١٢٩٥٧	شمال سيناء
٨٨٤١٢٣	-	-	١٩٢٩٩٤	-	-	-	-	-	٤٣٤١	٦٨٦٨٠٨	١٩٤٨٩	١١٩٠٢	شمال سيناء

جدول ١٤٧ - تقدير الأصول المتداولة والأرصدة المدينة الأخرى للمنشآت التجارية وفروعها عام ٢٠١٥

للقطاع الخاص بتجارة التجزئة طبقاً للكيان القانوني

القيمة بالآلاف جنيه

الكيان القانوني	عدد المنشآت	عدد الفروع بما فيها المركز الرئيسي	الأصول المتداولة والأرصدة المدينة الأخرى										
			مخزون بضائع بفرض البيع	مهمات ولقطع غيار والذوات	مدينون متنوعون	عملام	اوراق قبض	استثمارات في الأسهم والصفقات	استثمارات اجنبية	نقدية بالصفدي والبلوك	ايرادات مستحقة ومصروفات مدفوعة	ارصدة مدينة اخرى	
الاجمالي العام	١٢٦٠٠٤٣	١٨١٢٢٦٢	٩١٣٥٣٢٦٥	١٠٥٤٠٧٥	٩٧١٢٩٢٩	٦٩٨٩٥٥٣	١٠٢٦١٠٩٢	٦٥٠٤٠٣	٢١٠٣٨	١٨٩٧١٩٧٦	١١٠٢٩٧٤	٢١١٦٩١٢٥	١٦١٠٩٩١٣٥
سامة	٨٥٢	١١٦٣	١٣٩٤٤٧٤٨	٤٩٧٥٧٤	٥٢٣٥٤١٢	١٥٥٩٦٤٩	٦٥٧٧٢٢٥	٧٣٨٩٣	٢١٠٣٨	٢٤٤٢٤٨٠	٩٤٨٩٣	٢١٨٢١٢٣٣	٢١٨٢١٢٣٣
مسئولية محدودة	٧٩	٧٨	١٥٢١٧٨	١٨٥	-	١٨٨	-	-	-	١٥٢٢٥	-	-	١٦٧٨٥٠
نوسية بالأسهم	١٢٣	١٥٩	٢٠٦٧٩٩٥	٤٠٩٦	٢٨٨١٩	-	٣٦١٢٥	٧٧٥١٠	-	٩٧٨٠٥٤	٢٤٤٢	٢٥٩٢١١٢	٢٥٩٢١١٢
مردى	١١١١٧٧٧	١٦٢٠٤٥٢	٥٤٦٦١٠٨٠	٤٤٦٩١٨	٢٢٠٥٣٤٩	-	٢٠٤٦٦٤	-	-	١١٣٧٢٩٥١	٨٦٣٢٨	١٦٦٤٢٨٣٦	٨٨٩٠٦٣٦
تضامن	٨٢٢٩٧	١١٨٥٨٧	٨٢٩٠٦٠٤	٥٥٩٥٧	٤٢٢١٧٦	-	٤٥٣٤٩	-	-	٢٢٤١١٤٠	١٢٤٨١	٩٧٥٢٩٩	١٦٦٠١٤٧٣
نوسية بسيطة	٦٥٧٧	٩٧٥٩	٩٤٤٨٦٠٩	١٢٠٧٢	١٨١٠٨٣٥	-	١٠٩٢٧	-	-	٧٦٢٩٦٨	٥١٠٠١	٢٢١٧٥٠٢	١٥١٤٧١٢٧
واقع	٥٨١٥٦	٩١٩٩٦	٢٦٨٧٧١٢	٢٧٢٧٣	١٠٢٣٨	-	١٢٧٨	-	-	١٠٥٩١١٩	٤٢٦	١١٢٠	٢٨٤٢٨٥٠
اخرى	٧٢	٧٦	٧٤٠	-	-	-	-	-	-	٢٤	-	-	٧٦٤

جدول ١٤٨ - تقدير الخصوم المتداولة والأرصدة الدائنة الأخرى للمنشآت التجارية ولزوعها عام ٢٠١٥

للقطاع الخاص بتجارة التجزئة طبقا للنشاط الإقتصادي

القيمة بالآلاف جنيه

القيمة بالآلاف جنيه	اجمالي الخصوم المتداولة والأرصدة الدائنة الأخرى	الخصوم المتداولة والأرصدة الدائنة				عدد الفروع بما فيها المركز الرئيسي	عدد المنشآت	النشاط الإقتصادي	تدليل النشاط
		أرصدة دائنة أخرى	أوراق دفع	موردين	دائنون متنوعون				
١٦١٥٩٢٢٨	١٠٢٣٦٨٥٩	١٥٩٢٥٠٢	١٥٧٤٦١٣٥	١٨٥٨٣٧٣٢	١٨٦٢٢٦٢	١٢٦١٠٤٣	الاجمالي العام		
٢٦١٠٩٠٨	٢٢٥٢٦	٨٩٤٧٨٦	١١٠٦٨٦٦	١٥٨٦٧٣٠	٥٨٩٧	٥١٨٧	مركبات ذات المحركات	٤٥١٠	
٢٨١٥٦١	٨٠٨٤٦	٢٣٩٤	٩٦٥١٩	١٠١٧٩٢	٣٩٧٤٢	٢٩٤٥٧	أجزاء و قطع عمار وأكسسوارات لمركبات ذات المحركات	٤٥٣٠	
١٩٦٦١	١	٢٢٥٣	٦٤٦٢	١١٠٩٥	٢٠٢٨١	١٨١٣٨	تجارة وإصلاح المراجحات النارية (الموتوسيكلات) و قطع غيرها	٤٥٤٠	
١٠٠٩٢٥١	٦٧٩٢٠٨	-	٢٩٣٨١٨	٤٦٣٢٥	٣١٦٦١	١٨٢١٧	المشاعر العور متعممة التي تكون فيها الأعدبة أو المشروبات أو التيم من السلم السائدة فيها	٤٧١١	
١٥٩٩٣٤٢	١٦٨٤٠٧٢	١٢٢٠	٥٠٠٥١	٢٦٣٩٠٠	٢٠٩	١٩٢	لمشاعر غير المتعممة	٤٧١٩	
٥٢٥٢٢٣	٢٩٧٢٦	٢٣٢٩٤	٤٣٧١٦٧	٢٢٥٠٣٦	٥٢١١١٤	٤٩٣٦٧٥	الأعدبة في المشاعر المتعممة	٤٧٢١	
-	-	-	-	-	١٧٠٤	١٢٣٦	المشروبات في المشاعر المتعممة	٤٧٢٢	
-	-	-	-	-	١٧٨٠	١٧٨٠	تجارة التبرئة للخبز ومنتجاته	٤٧٢٣	
٢١٩٤٥٣	١٢٧٧٣٠	١٣٤٢	٨٠٧٦٤	١٠٩٦١٧	٢٠٣٦٤	١١٢٤٨	وغير المركبات	٤٧٣٠	
٤١٥٥٥٦١	٣٤٢١٥٩٤	٤٦٧٥١١	٢٤٢٠٧٧	٢٤٣٢٧٩	٦٧٩١٦	٥٠٤٤٢	معدات الحاسب الآلي والبرمجيات و الاتصالات	٤٧٤١	
٢٩٥٧٨٧	١٤٧٦٣	-	٢٠٥٠٣١	٧٥٩٩٢	٢٨١١	٤٣٦٦	الأجهزة السمية والنسبة في المشاعر المتعممة	٤٧٤٢	
٧١٦٦٥	٤٨١	١٧٧٦	١٧٤١٠	٤٣١٤٢	٢٩٤٠٢	٢٢٢٩٨	المسوحات	٤٧٥١	

تدوير جدول ١٤٨ - تقدير الخصوم المتداولة والأرصدة الدائنة الأخرى للمنشآت التجارية وفروعها عام ٢٠١٥

للقطاع الخاص بتجارة التجزئة طبقاً للنشاط الاقتصادي

القيمة بالآلاف جنيه	اجملي الخصوم المتداولة والأرصدة الدائنة الأخرى	الخصوم المتداولة والأرصدة الدائنة				عدد الفروع بما فيها المركز الرئيسي	عدد المنشآت	النشاط الاقتصادي	تدوير
		ارصدة دائنة اخرى	ارزاق دفع	موردين	دائنون متقوضون				
٢٤٦٢٧٥١٦	١١٩٢٦٥	١٧٥٤٧	١٠٠٢٦٨٨٤	١٤٠٥٢٧٩٣	٢٤٠١١٤	١٢٩٤٤٤	المجموعات المعدنية و الطلاء والزجاج ولوازم الساء	١٧٥٢	
٣٦٥١	-	-	٣٠٧٤	٥٧٦	٦٨٨٧	٣٩٨٩	السجاد والكليم و أغطية المواقف والأرصيات	١٧٥٣	
١٧٩٢١٠٤	٥٩٢٨٤	٨١٦٣٢	٧٨٢٤٠٧	٨٦٨٦٨١	١٥٩٩٥٤	٨٥٦١٠	الأجهزة المنزلية والاتات ومعدات الاضاءة وللمعدات المنزلية	١٧٥٩	
٣٨١١٣٠٨	٢٥٢٦٩١٢	٨٢٩٩	١١٠٨٢٦٨	١٩٧٨٢٩	٦٦٥٦٨	٣٦٩٩٤	السلع الثقافية والترفيهية ن للتأخر المستعملة	١٧٦١	
-	-	-	-	-	١٦	٨	السجلات للرسقية والمزينة	١٧٦٢	
-	-	-	-	-	٣٩٨٥	٢٦٨٣	معدات الرياضة - أدوات الصيد - القنوارب - الدراجات الرياضية - سوتوسيكلات الترواطير	١٧٦٣	
٧٥٨	-	-	٧٤٤	١٤	٢٦١٠	١٨٦٤	مخارطة التجزئة للاعلام ولعب الأطفال	١٧٦٤	
٨٣٧٢٨٦	٦٣٧٩١	٢٣٧٦١	١٢٧٣٥٣	٦١٤٣٨١	٢٤١٧٢٢	١٣٣٤٥٨	لللاسر والاحذية والسلع المهدية	١٧٧١	
١٩٢٦٨٢٨	١١٦٦٥١٩	٥٠٥١٥	١٧٠٦٠٠	٨٩١٩٤	١٢٠٥١٥	٦٧٦٩٨	السلع الصيدلانية والطبية ومستحضرات التجميل المنزلية	١٧٧١	
١٢٤٨٧٧٣	٦٧٩٩٩٦	١٥٩٧٢	٢٦١٠٣٢	٢٧١٧٦٣	٢٤٩٠٨٧	١٣٣٠٢٦	للتأخر المستعملة الأخرى	١٧٧٣	
١٤٨٨	-	-	-	١٤٨٨	١٠٩٤٠	١٠٨٠٧	السلع المستعملة ن للتأخر المستعملة	١٧٧٤	

جدول ١١٩ - تقرير الخصوم المتداولة والأرصدة الدائنة الأخرى للمنشآت التجارية وفروعها عام ٢٠١٥

للقطاع الخاص بتجارة التجزئة طبقا للمحافظات

القيمة بالآلاف جنيه

المحافظات	عدد المنشآت	عدد الفروع بما فيها المركز الرئيسي	الخصوم المتداولة والأرصدة الدائنة				اجمالي الخصوم المتداولة والأرصدة الدائنة الأخرى
			دائنين متقوعون	موردين	أوراق دفع	أرصدة دائنة أخرى	
الاجمالي العام	١٢٦٠٠٤٣	١٨٦٢٢٦٢	١٨٥٨٣٧٣٢	١٥٧٤٦٦٣٥	١٥٩٢٥٠٢	١٠٢٣٦٨٥٦	٤٦١٥٩٢٢٨
القاهرة	١٢٨٥٩٧	٢٠٥٩٠٦	١٦٣٠٨٣٦٩	١١٩٢٩١٠٤	٢٤٩١٥٦	٥٠٠٤٥٢٨	٢٢٤٩١١١٠
الأسيوط	١١٥٣٥٥	١٨٠٤٤٨	١٨٥٥٣٥	١٢٧٦٧٣٤	٤٦٥٤٦٥	٧٢٧٥٤٦	٢٦٥٥٢٧٠
بورسعيد	١٧١٩٢	٢٨٤٣٣	٥٨٤٥٣٤	١٧٨٤	-	١٤٩	٥٨٦٤٦٧
السويس	٢٠٩٦٦	٢٩٩٤٥	٤٢٧٥٠	-	-	١٠٤٠٥	٥٢٦٥٥
دمياط	٢٧٠٥٨	٤٦٣٧٧	١٠٢٧٨٩	٥٦٦٠٥	٤٧٣٨٨	٥٩٨٤	٦١٢٧٦٦
المنيا	٩٤٩٧٠	١٤٢٩٥٦	٤٠٢٩٣٤	٧٦١٢٤	-	-	٤٧٩٠٥٨
الشرقية	٦٤٠٢٥	٩٥٩٤٥	٢٣٠٢٠	١٢٨٢٧	-	-	٢٦٨٥٧
القليوبية	٨٤٠٨٠	١٠٤٩٦٠	٨٥٦٤	٦١٨٦	١٢٢٠	١٦٦٣٥	٢٢٢٠٨
كفر الشيخ	٢٦٦٤٣	٦١٣٩٥	٢٤٧٦٠	١٠٠٤٠	-	١٢٨٤	٤٦٠٨٤
الغربية	٧٤٣٢٣	١٠٤٥٩٩	٥٧٤٨٠	٤٢٧٠٢	١٢٧٠	٢١٩٥	١٠٢٦٤٧
الفيوم	٢٩٠٤٩	٤٣٤٩٦	-	-	-	-	-
البحيرة	٦٢٦٨٨	١٠٠٥٢٣	٩٣٦٥	١٠٥٩٤٤	-	-	١١٤٥٠٩
الإسماعيلية	٢٣٤٥٥	٣٥٧٨٦	-	-	-	-	-
المنوفية	٥٧٦٦٤	٨٤٧٠٧	١٩٠٥٥٥	١٧٨٦٠٠٤	٨١٨٧٠٢	١٢٢٣٧٠٢	٧١٢٦٩٦٢

تابع جدول ١٤٩ - تقدير الخصوم المتداولة والأرصدة الدائنة الأخرى للمنشآت التجارية وفروعها عام ٢٠١٥

للقطاع الخاص بتجارة التجزئة طبقا للمحافظات

القيمة بالآلاف جنيه

المحافظات	عدد المنشآت	عدد المبرورج بما فيها المركز الرئيسى	الخصوم المتداولة والأرصدة الدائنة				اجملى الخصوم المتداولة والأرصدة الدائنة الأخرى
			دائنون متنوعون	موردين	أوراق دفع	أرصدة دائنة أخرى	
بنى سويف	٣٠٠٨٠	٤٤٣٧٧	٦٦١٣٥	٥١٦٦٨	١٦٣٠	١٦٤٤٠١	
الفيوم	٣٥٣٤٤	٤٨٩٠٣	-	٧٤١	١٥٥٨	١٤٩٩	
الفيها	٦٧٩٦٨	٩٣٤٦٠	١٨٧٠٦٠	٥١٧٤٦	٦٠١٠	٦٥٦٤٧٤	
أسيوط	٥٠٦٤٠	٦٧٠٧٥	-	-	-	٢٨٩٥	
سوهاج	٦٤٤٠٤	٩٤٥١٤	-	-	-	-	
قنا	٦٨٢٨٥	٣٩٩٣٥	-	-	-	-	
أسوان	٣٨١٧٩	٥١٣١٢	٦٠٤٣	-	-	٩٦٥٩	
الأقصر	٣٣٣١٦	٤٥٩٣١	-	-	-	-	
البحر الأحمر	١١٦٧٢	١٧٧٨٤	٣٧١١٥	١٠٥٥٩	-	٤٧٦٧٤	
الوادى الجديد	١١٥١٥	١٩٩٩٤	١٣٤٤٧٣	-	-	١٣٤٤٧٣	
مطروح	١٤٢٢٦	١٠٤٢٥	-	-	-	-	
شمال سيناء	٤٤٩٥٧	٣٢٨١١	١١٥١٢٦	٣١٦١٠	-	٥٩٦٥٤٤	
جنوب سيناء	١١٩٠٣	١٩١٨٩	٤٤٢٣٥	-	-	٤٤٢٣٥	

جدول ١٥٠ - تقدير الخصوم المتداولة والأرصدة الدائنة الأخرى للمنشآت التجارية ولمروعها عام ٢٠١٥

للقطاع الخاص بتجارة التجزئة طبقا للكيان القفولس

القيمة بالآلف جنيه

القيمة بالآلف جنيه	الخصوم المتداولة والأرصدة الدائنة				عدد المنشآت	الكيان القفولس	
	اجملى الخصوم المتداولة والأرصدة الدائنة الأخرى	أرصدة دائنة اخرى	اوراق دفع	موردين			دائون متنوعون
٤٦١٥٩٢٢٨	١٠٢٣٦٨٥٩	١٥٩٢٥٠٢	١٥٧٤٦١٣٥	١٨٥٨٢٧٣٢	١٨٦٢٢٦٢	١٢٦٠٠٤٣	الاجملى العام
٢٤٠١١٧١٢	٢٢٠٨٤١٣	٨٢١٠١٦	١٠٧٥٢١٢٨	١٠٢٣٠١٧٦	١١٦٢	٨٥٢	سالم
٧٦٦٦	١٩٢٤	-	٤١٨١	١٥٩١	٧٨	٧٩	مسولية محدودة
٣٢٠٣٧٩	١٠٥٤٦	١١٥٤٤	١٣١٧٨	٢٩٥١١١	١٥٩	١٣٢	نوسبة بالأسهم
١٥٥٨٥٠٦٦	٤١٨٧٢٢٤	٥٩٩٦٢٠	٤١٢٧٢٨٩	٦٣٦٠٩٦٣	١٦٣٠٤٥٢	١١١١٧٧٧	فردى
٨٧٢١٤٤	٧٣٢٥٥	١٩٧٧٠	٤٦١٥٧٢	٣١١٥٤٦	١٢٨٥٨٧	٨٢٣٩٧	نفسى
٤٨٠٨٢٦٨	٢٩٤٢٣٢٨	١٤٠٥٥٢	٣٧٧١١٢	١٣٤٨٢٧٦	٩٧٥١	٦٥٧٧	نوسبة بسيطة
٥٤١٨٠٢	٥١٢١٦٩	-	٦٦٤	٢٧٩٦٩	٩١٩٩٦	٥٨١٥٦	والغ
-	-	-	-	-	٧٦	٧٢	اخرى

جدول ١٥١ - تفسير حركة الأصول الثابتة للمنشآت التجارية ولرؤسها عام ٢٠١٥

للقطاع الخاص بتجارة التجزئة طبقا للنشاط الاقتصادي

القيمة بالآلاف جنيه

صافي الأصول الثابتة	الأصول الثابتة				عدد المنشآت	النشاط الاقتصادي	نظير النشاط
	إهلاك العام	استثمارات خلال العام	اضايفات خلال العام	القيمة الدفترية أول العام			
١٨٧٤٢٩٩٣٦	٤٨٦٠٨٢٦	١١١١٣	١٣٩٧١٩	١٩٢١٦٢١٥٦	١٨٦٤٢٢٤	١٢٦٠٠٤٣	الإجمالي العام
٤١٢٦٤٨٠	٩٢٠٢٢	٢٠٩٢	٤٠٦٤٦	١٤٧٦٩٥٩	٥٨٩٧	٥١٨٧	الزكيات ذات الحركات
١١٥٧٢١١	٦٦٩٦١	٥٩١٥	٩	٢٢٢٩٤٣٩	٣٩٧٤٢	١٦١٥٧	أجزاء و قطع شام وإكسسوارات الزكيات ذات الحركات
٤٢٧٠٤٤	١٦٢٦٠	-	-	٤٥٢٣٥٤	٢٠٢٨١	١٨١٣٨	بحاره وإصلاح المراحيض الثابتة (الفلوتوبسكللات) وقطع عيارها
١٢٤٦١١٠	١٤٠٥٢٤	-	٢٦٩٠	١٤٨٣٩٦٤	٣١٦٦٦	١٨٢١٧	لشامير المبر متحصصة التي تكون فيها الأغذية أو المشروبات أو السم حر، السلم السائده فيها
٤٠٥٠٩٤	٣٢٤١٥	٥٥	١٤٤٧٩	٢٤٤٢٩٥	٦٠٩	١٩٢	لشامير غير المتحصصة
٤٦٤٤٤٦	٩٨٢٢٤٨	-	-	٤٧٢٤٤٨٢٨	٥٢٦١١٤	٤٩٣٦٧٥	الأغذية في المشامير المتحصصة
٤٨٥٣٩	٧١١٠	-	-	٥٥٦٢٦	١٧٠٤	١٢٣٦	المشروبات في المشامير المتحصصة
٤٩٦٦١٠	١٧٨٠	-	-	٤٩٨٤٠٠	١٧٨٠	١٧٨٠	تجارة التمارة للشمع ومنتجاته
٥١٦٨١١٤	١٢٢١٨٢	-	-	٥٦٠٩٣٠٦	٩٠٣١٤	١١٣٤٨	ولود الزكيات
٢١٥٦٠١٩	٩٤٩٧٦	-	١٧٠	٢٢٥٠٣٢٥	١٧٩١٩	٥٠٤٤٢	معدات الحاسب الآلي والبرمجيات و الاتصالات
١٧٧١٠	٩٠٩٢	-	٢٤٠٠	١٩٣٧٩٧	٢٨١٦	٢٣٦٦	الأجهزة السعوية والمصرفية في المشامير المتحصصة
١٩١٦٤١٧٢	٨٢٢٠٠	١٩٤١	-	١٢٢٧٨٧١٧	٢٩١٠٢	٢٤٢٦٨	السوحاب



تابع جدول ١٥١ - تقدير حركة الاصول الثابتة للمنشآت التجارية وفروعها عام ٢٠١٥

للقطاع الخاص بتجارة التجزئة طبقا للنشاط الاقتصادي

القيمة بالآلاف جنيه

صافي الأصول الثابتة	الأصول الثابتة				عدد الفروع بما فيها المركز الرئيسي	عدد المنشآت	النشاط الاقتصادي	تدوين النشاط
	اهلاك العام	استثمارات خلال العام	إضافات خلال العام	القيمة الدفترية أول العام				
٢١٨٠٥٢٢١	٨٦٩٩٨٠	-	٥٨١٨	٢٢٦٦٦٤٢٢	٢٤٠٦٦٤	١٢٩٤٤٤	الحردوات للمدنية و الطلاب والزجاج ولوازم البناء	٤٧٥٤
٢٦٧١١٤	٨٤٠	-	-	٢٧٥٧١٤	٦٨٨٧	٢٩٨٩	السجاد والكريم و أغذية الحيوانات والأرصيات	٤٧٥٢
٢٠١٢٢١٧١	١١٥٤٨٠٤	٩٢٢	١٢٢	٢١٢٧٨٧٦٨	١٥٩٩٥٤	٨٥٦١٠	الاجهزة المنزلية والاثاث ومعدات الانشاء والمعدات المنزلية	٤٧٥٩
٤٥٦٢٢٢٥	١٠٦٨٩٧	-	١١٧٠	١٦٦٨٩٦٤	٦٢٥٦٨	٢٦٩٩٤	السلع الشامية والترفيهية ن المتاجر المتخصصة	٤٧٦١
٢١	-	-	-	٢٢	١٦	٨	السجلات الموسيقية والفنية	٤٧٦٢
٢٧٠٢٧	١٧٢٦	-	-	٢٨٧٦٢	٢٩٨٥	٢٦٨٢	معدات الرياضة - أدوات الصيد - التوراب -- الدراجات الرياضية - بوتوسيكلات الشواطئ	٤٧٦٣
٢٤٥٢٤٢	٥٢٦٦	-	-	٢٥٠٤٥٩	٢٦١٠	١٨٦٤	تجارة التجزئة للألبان ولبس الأطفال	٤٧٦٤
٢٠٨٨٢٤٤	٢٦٥٩١١	١١٤	٢٢٥٦	٢١٢٤٨٢٠٨	٢٤٢٧٢٢	١٢٢٤٥٨	للملابس والاحذية والسلع المنزلية	٤٧٧١
٦١٧٨١٧١	٢١٨٥١٨	١١٥	٦٧٥٥٥	٦٦٢٩٥٤٩	١٤٠٥٦٥	٦٧٦٩٨	السلع المنزلية والفنية ومستحضرات التجميل للزينة	٤٧٧٢
١٦٨٤٤١١٢	٤٢٥٧٢٨	٦٥٨	-	١٦٩١١٠٨٩	٢٤٩٠٨٧	١٢٢٠٢٦	المتاجر المتخصصة الأخرى	٤٧٧٣
١٨٩١٨١٤	١١٢٢٠	-	-	٤٩١٧٠٤٤	١٠٩٤٠	١٠٨٠٧	السلع المنتملة ن للمتاجر المتخصصة	٤٧٧٤

جدول ١٥٢ - تقدير حركة الاصول الثابتة للمنشآت التجارية ولرروعها عام ٢٠١٥

للقطاع الخاص بتجارة التجزئة طبقا للمحافظات

القيمة بالآلاف جنيه

صافي الأصول الثابتة	الأصول الثابتة				عدد المروع يما فيها المركز الرئيسي	عدد المنشآت	المحافظات
	اهلاك العام	استيعادات خلال العام	اضافات خلال العام	القيمة المفتوية أول العام			
١٨٧٤٦٩٩٣٦	١٨٦٠٨٢٦	٦١١١٣	١٣٩٧١٩	١٩٢١٦٤٦٥٦	١٨٦٢٢٦٢	١٢٦٠٠٤٣	الإجمالي العام
٤٠٢١٩٢٩٥	١١٧٢٦٥٥	٦٢٠٤	٨٨٥٧١	٤٦٥٠٩٢٨٢	٢٠٥٩٠٦	١٢٨٥٩٧	الزاهرة
٨١٥٠٦٥٢	٤١٦٨٦٤	-	٢٧٠٧	٨٥٦٤٨٠٩	١٨٠٤٢٨	١١٥٢٥٥	الأسكندرية
٨٠٧٩٥٤٦	١٥٤٨٤٣	-	-	٨٢٤٦٢٨٩	٢٨٤٢٢	١٧١٩٣	بورسعيد
٧٢٥٨٨٢٠	٥٥٠٩٥٨	-	-	٧٨٠٩٧٧٨	٢٩٩٤٥	٢٠٩٦١	السويس
٥٢٦٧٧١٢	١٧٨٥٨٢	-	٦٧٥	٥٤٤٦١٢١	٤٦٢٧٧	١٧٠٥٨	دمياط
١٧٩٤٤٤٤٨	٢٥٥٥٤٨	-	-	١٨١٩٨٠٢٦	١٤٢٢٥١	٩٤٩٢٠	الادوية
٤٨١٥٦٧٤	١١٧١٦٧	-	-	١٩٢٢٨٤٢	٩٥٩٤٥	٦٤٠٤٥	الشرقية
١١٥٦٠٢٠٩	٢٧٧٠٨٠	-	٥٠٧	١٢٨٢٦٧٨٤	١٠٤٩٦٠	٨١٠٨٠	القليوبية
٢٩٧٧١٧٧	٩٢٤٢٦	-	١	٤٠٧٠٧٠٢	٦١٢٦٥	٣٦١٢٣	كفر الشيخ
٦٤٠٠٨٧٠٥	١٨٦٥١٩	-	-	١٦٢٩٥٤٢٤	١٠٤٥٦٩	٧١٢٢٢	المرية
١٢٥٨٩٥٤	١١٠٧٩	-	-	٢٤٢١٠٢١	٤٢٤٩٦	٢١٠٤٩	المنوفية
١٢٤٩٠٢٥	١١٢٩٢٢	-	-	٦٩٨٩٦١٨	١٠٠٥٢٢	٦٢٦٨٨	البحيرة
١١٧٧٠٦٨	٤٠٧٢٢	-	-	١٣١٧٨٠٦	٢٥٧٨٢	٢٢٤٥٥	الإسماعيلية
٢٠٠٦٧٥٩	١٨٦٥٧٤	٢١٠٧	٤٧٧٥٨	٢١٥٠٧٨٦	٨٢٧٠٧	٥٧٦٦٤	المنيا

تابع جدول ١٥٢ - تقدير حركة الاصول الثابتة للمنشآت التجارية ولرؤسها عام ٢٠١٥

للقطاع الخاص بتجارة التجزئة طبقا للمحافظات

القيمة بالآلاف جنيه

صافي الأصول الثابتة	الأصول الثابتة				عدد المنشآت عدد الفرع بما فيها المركز الترنوس	عدد المنشآت	المحافظات
	إهلاك العام	استبعادات خلال العام	إضافات خلال العام	القيمة الدفترية أول العام			
٢١٥١٦٧١	١٤٤٩٨	-	-	٢١٧٧١٧٤	٤٤٣٧٧	٢٠٠٨٠	بني سويف
٢٠١٢٣٤٦	٥٠٦٠٨	-	-	٢٠٦٢٩٣٠	٤٨٩٠٢	٢٥٣٤٢	البحر
٦٨٦٥٧٥٨	٩١٥٥٦٤	-	-	٦٩٨١٣٢٢	٩٢٤٦٠	٦٧٩٦٨	الفي
٩٦٦٧٦٢٠	١٤٢٩٩٨	-	-	٩٨١٠٦١٨	٦٧٠٧٥	٥٠٦٤٠	أسيوط
٧٨١٦٨٨٧	٩٩٨٧٠	-	-	٧٩٦٦٧٥٧	٩٤٥٦٤	٦٤٤٠٤	سوهاج
٢٣٩٩١٤٢	٢٧٧٩٢	١٩٤٤	-	٢٤٢٠٨٦٨	٣٩٩٣٥	٢٨٢٨٥	قنا
٢٥٨٠٩٠٦	٧٣١٨٢	٦٥٨	-	٢٦٥٤٧٤٦	٥١٢١٣	٢٨١٧٩	أسوان
١٧١٠٨٦٦	٤٣٦٩٨	-	-	٢٧٥٤٥٦٤	٤٥٩٢٩	٢٣٢١٦	الألمر
٣٢٢٨٦٥	١٥٧٩٢	-	-	٢٤٩٥٥٧٧	١٧٧٨٤	١١٦٧٢	الشر الأحمر
٥٢٦٨١٩	٢٦٥٠٦	-	-	٥٥٣٢٢٥	١٩٩٩٤	١٦٥١٥	الوادي الجديد
١٧٢٧٤٥٨	٥٢٧٠٦	-	-	١٧٨٠٩٦٤	٢٠٤٣٥	١٤٢٢١	مطروح
١٢٩٤٤٨٣	٢٢٢٠٨	-	-	١٤٢٨١٩١	٢٢٨١١	٢٢٩٥٧	شمال سيناء
٨٢٤٥٤٦	١٦٩٥٢	-	-	٨٥١٥٠٦	١٩٢٨٩	١١٩٠٢	جنوب سيناء

جدول ١٥٣ - تقدير حركة الاصول الثابتة للمنشآت التجارية ولزوعها عام ٢٠١٥

للقطاع الخاص بتجارة التجزئة طبقا للكيان القانوني

القيمة بالآلاف جنيه

صافي الأصول الثابتة	الأصول الثابتة				عدد الفروع بما فيها المركز الرئيسي	عدد المنشآت	الكيان القانوني
	إهلاك العام	استيعادات خلال العام	إضافات خلال العام	القيمة الدفترية أول العام			
١٨٧٤٢٩٩٣٦	٤٨٦٠٨٢٦	١١١١٣	١٣٩٧١٩	١٩٢١٦٢١٥٦	١٨٦٢٢٦٢	١٢٦٠٠٤٣	الإجمالي العام
٥٣٥٥٨١٧	٤٨١١١١	٢٢٦٢	٧٠١٣٥	٥٧٤٩٠٥٥	١١٦٣	٨٥٢	مساهمة
٢٧٧٤٧٥	١٥٤٢	-	-	٢٧٩٠١٧	٧٨	٧٩	مسئولية محدودة
٣٤١٢٦٠	٣٦٥٤٢	١١٢	٣٦١٤	٣٥٤٣٥٠	١٥٩	١٢٣	بوصية بالأسهم
١٤١٧٩٥٢٢٢	٢٣٦١٩٩٦	٣٥٤٤	١٢٧٧	١٢٦١١٧٥٧٦	١٦٣٠٤٥٢	١١١١٧٧٧	ردى
٦٥٥٥٠٩٩٤	٦١٢١٥	٥٢١٥	٢٩	٢٦٢٠٠٣٣٠	١٢٨٥٨٧	٨٢٣٩٧	شاس
٧٥٩١٨٩٤	١٧٧١٧٩	-	٦٤٦٦٢	٧٦٣٤٤١٩	٩٧٥١	٦٥٧٧	بوصية بسيطة
١٥٦١٥٢٧٣	١٥٠١١٤	-	٣	١٥٧٧٥٤٨٥	٩١٩٩٦	٥٨١٥٦	زانج
١٧٤٠	١٩٢	-	-	١٩٣٦	٧٦	٧٢	اسرى

جدول ١٥٤ - تكبير رأس المال المستمر للمنشآت التجارية ولرؤسها عام ٢٠١٥

للقطاع الخاص بتجارة التجزئة طبقا للنشاط الاقتصادي

القيمة بالآلاف جنيه

نوع النشاط	النشاط الاقتصادي	عدد المنشآت	عدد الفروع بما فيها المركز الرئيسي	رأس المال المستمر							صافي رأس المال المستمر	
				رأس المال المدفوع	احتياطيات ماعدا شراء السندات	فائض مرحل	المخصصات	أروض قصيرة وطويلة الأجل	أرصدة دائنة للبنوك	اجمالي		
	الاجمالي العام	١٢٦٠٠٤٣	١٨٦٢٢٦٢	٥٩٦٠٩٧٢٤	٣٣٤٨٩٢٨	١٠٢٨٥٨٣٠	١٥٨٩٣٧٠	١٠٤٢٨٦٢	٢٥٤١٩٤٣	٧٩٤١٨٦٥٧	١٥٧٢٨٨٧	٧٧٨٤٤٧٧٠
١٥١٠	المركبات ذات المحركات	٥١٨٧	٥٨٩٧	١١١١٧٤٥	٤١٥٨٨٤	٤٢٢٥	٣٥٤٠٦	٢٣٤٨٢٢	١١٤٢١٩٨	٢٩٤١٢٩٠	١٠٦	٢٩١٢٨٨٤
١٥٢٠	أجزاء وقطع عيار وإكسسوارات المركبات ذات المحركات	٢٩٤٥٧	٣٩٧٤٢	٦٩٣٧٥٢	١٨٢٤٨	٥٩٦٦٠	-	-	-	١٢٨٥٩٩٩	٢٥٩٩	١٢٧٨٤٠٠
٤٥٤٠	تجارة وإصلاح الدراجات النارية (الترانسبكلات) بمتلج تيارها	١٨١٢٨	٢٠٤٨١	٢٤١٢٤٤	٨٣	٥٨٨٢	٩٢٤	-	-	٢٤٨١١٢	٩٧٦٧	٢٣٨٢٤٥
٤٧١١	المساح التير متحصنة التي تكون فيها الأغلبية أو للشريكات أو التبر حر، السلم السالدة فيها	١٨٢١٧	٣١٦٩١	١٤٢٠٨٩٠	٣٦٢٢٦	٧٠٢٣٥	١٩٨٤٣١	١٧٨٥٠	١٧٨٣٣٤	٣٥٢٦٧٦٦	١٠٩١٩	٣٥١٥٨١٧
٤٧١٩	المساح عبر المتحصنة	١١٢	٢٠٩	٢٤٥٦٠٨	٩١٤٤٩	١٥٥٣٥	٥٢١	١٧٢٩٥	٣٦٤٤٦	١٥٦٨٣٤	١٤٠٦٧	٤٤٤٧٦٧
٤٧٢١	الأعدية في المساح المتحصنة	٤٩٣٦٧٥	٥٣١١١٤	٧٢٣٣٥١٦	٣٥٨٧٤	٧٠٣٦٤٤	٥٠٢١٨	١٣٧١٨	٥١٥٣	٨٤٢٢٤٢٣	١١٧١٩٤	٨٦١١٩٣١
٤٧٢٢	المشروبات في المساح المتحصنة	١٢٢٦	١٧٠٤	٤٣٥٤٤	-	-	-	-	-	٤٣٥٤٤	-	٤٣٥٤٤
٤٧٢٣	تجارة التبرزة للشح ومتحانة	١٧٨٠	١٧٨٠	٣٥٦٠٠	-	-	-	-	-	٣٥٦٠٠	-	٣٥٦٠٠
٤٧٣٠	وئود للمركبات	١١٢٤٨	٢٠٣١٤	٧٦٣٨٢٨٧	٣٨٧٠٠٠	٣٠٦٢٣١	٣٨١٨	١٣٨٤٣٠	-	٨٤٧٣٨٦٦	-	٨٤٧٣٨٦٦
٤٧٤١	معدات المساح الألي والبرجيبات و الإنسالات	٥٠٤٤٢	٦٧٩١٩	١٦٥١٧٧٦	٤٧٣٧١	٥١١٧٨٤	-	-	-	٢٤٩٦٦٠٦	٥٧٩٧	٢٤٩٦٦٠٦
٤٧٤٦	الأجهزة السمعية والبصرية في المساح المتحصنة	٢٣٩٦	٢٨١١	٥٧٦٧٧٣	٩١٠٠	٦٤٤٠٧	-	-	-	٧٨٢١٨١	-	٧٨٢١٨١
٤٧٥١	المسوحات	٢٢٣٩٨	٢٩٤٠٤	٦٤٧٨٣٦	-	٤٩٦٢١	٣٢٦٠	-	-	٧٠٦٨٣٠	١٥١٠	٧٠٥٢١٠

تابع جدول ١٥١ - تقدير رأس المال الممتثل للمنشآت التجارية وفروعها عام ٢٠١٥

للقطاع الخاص بتجارة التجزئة طبقا للنشاط الاقتصادي

القيمة بالآلاف جنيه

نوع النشاط	عدد المنشآت	عدد الفروع بما فيها المركز الرئيسي	رأس المال الممتثل						النشاط الاقتصادي		
			رأس المال المدفوع	احتياطيات ماعدا شراء المنفقات	فرض مرحل	المخصصات	أرصدة دائنة للهنوك	اجملى			
٤٧٥١	١٢٦٤٤٤	٢٤.١١٤	٧٥٨٢٩٢٦	٨٥٤.٠٦	٥٤٧٥٦٤٨	١٢٤٤٤٦	٢٥٦٨	١٢٦٦٨١٦٥	٤٩٢٦٤	١٢٦٢٨٩٨٢	الخردوات المعدية و النظاء والزجاج ولوازم الباء
٤٧٥٢	٢٩٨٩	٦٨٨٧	٧٩٥٧٤	-	-	-	-	-	٥٦٢٢	٧٢٩٤٢	السجاد والكليم و أغطية المفاتيح والأرضيات
٤٧٥٩	٨٥٦١٠	١٥٩٩٥٤	٥٥٧.٢٧٧	٢٥٩٦٦٥	٣٦٤.٦٩	٤٤٨.٠٢	٤٦٥٥	٢٢٦٨١٠	١٨.١٩٠	٦١٧.٠٠٩	الأجهزة المنزلية والآلات ومعدات الاحياء والمعدات المنزلية
٤٧٦١	٢٦٩٩٤	٦٢٥٦٨	٨٨٩٢٤٩	٣٢٠.٠٦	٢٩٧٦٥٥	٦٥٥٩.٠	-	٢١٢٩٥	٢٤.٢٠٢	١٠.٩٣٥٨٨	السلع الثقافية والترفيهية من المشاعر المتخصصة
٤٧٦٦	٨	١٦	٨٠	-	-	-	-	-	-	٨٠	التسجيلات الموسيقية والمرئية
٤٧٦٢	٢٦٨٢	٢٩٨٥	٢١٩١٦	-	-	٨٦٨	١٧٢٦٠	-	-	٥٠.١٤٤	معدات الرياضة - أدوات الصيد - القوارب - - المشاوير
٤٧٦٤	١٨٦٤	٤٦١٠	٤١.٩٨	-	١٢	١٧	-	-	-	٤٤٩٢٧	الرياضة - موتوسيكلات التماطيم تجارة التجزئة للملابس ولبس الاطفال
٤٧٧١	١٢٢٤٥٨	٢٤٢٧٢٢	١١٧٧٨٨٧٢	٣٦١.٤٦	٢٧٧.٤١	٥٥.٨٢	٥٤٨٥٨	١٦٦٨٨٧٥	٥٦٢٩٦	١١٤٢٦٤٧٩	الملابس والاحذية والسلع الجلدية
٤٧٧٢	٦٧٦٩٨	١٤.٥٦٥	٥٥٩.٠٤٥	١٥١٢٦٨	١٧٩٧٢٩٥	٦٤٩٨	-	٢٤٤٥٤	٤٩٣٧.٠٠	٧.٨٥٩٩٠	السلع الصيدلانية والطبية ومستحضرات التجميل للزينة
٤٧٧٣	١٢٢٣.٢٦	٢٤٩.٨٧	٦١١١٥٤٤	١٤١٧٤٦٦	٢٨٦١٣٥	٢٩٢٩٨٩	٢٦١.٤٥	-	٨٦٥.١٢٩	٨١١٧١٤٢	المشاعر المتخصصة الاخرى
٤٧٧٤	١٠٨٠٧	١٠.٩٤٠	١٦٢٥٨٦	-	-	-	-	-	-	١٦٢٥٨٦	السلع للمسجلة من المشاعر المتخصصة

جدول ١٥٥ - تقدير رأس المال المستثمر للمنشآت التجارية ولرؤسها عام ٢٠١٥

للقطاع الخاص بتجارة التجزئة طبقا للمحافظات

القيمة بالآلاف جنيه

المحافظات	عدد المنشآت	عدد الفروع بما فيها المركز الرئيسي	رأس المال المستثمر					رأس المال المنفوع	احتياطيات ماعداد شراء المنفوعات	فائض مرحل	المخصصات	أرض لصيرة وطويلة الأجل	ارصدة والنفذ للبنوك	اجمالي	العجز المرحل (-)	صافي رأس المال المستثمر
			اجمالي	ارصدة والنفذ للبنوك	أرض لصيرة وطويلة الأجل	المخصصات	فائض مرحل									
الاجمالي العام	١٢٦٠٠٤٣	١٨٦٢٢٦٢	٥٩٦٠٩٧٢٤	٣٣٤٨٩٢٨	١٠٢٨٥٨٣٠	١٥٨٩٣٧٠	١٠٤٢٨٦٢	٣٥٤١٩٤٣	٧٩٤١٨٦٥٧	١٠٧٣٨٨٧	٧٧٨٤٤٧٧٠					
القاهرة	١٢٨٥٩٧	٢٠٥٩٠٦	١٦٦٨١٧١١	٢٩٤٩٣٠٦	٦٠٧٨١٢٢	١١١٠٤٥٠	٣١١٤٧٧	٤٨٤٨٧٠	٢٧٧٢٣٩٣٩	١٠٠٨١٥٤	٢٦٧١٥٧٨٥					
الأسيوط	١١٥٣٥٥	١٨٠٤٢٨	٩٧٩٢٦٥٠	٧٩٠٩٩	٣٨٣٣٦٣	٢٠٧٤٠٢	١٣٨٤٢٠	٤٠١٩٣٠٦	١٢٦٢٠٢٥١	١٥٨١٨٢	١٢٤٦١٠٦٩					
بورسعيد	١٧١٩٢	٢٨٤٢٣	٥٧٢٦٣٢	-	٦٧٧٦٧	٩٢٢	-	-	٦٤١٣٢٢	-	٦٤١٣٢٢					
السويس	٤٠٩٦١	٢٩٩٤٥	٨٥٨١١٩	-	٨٧٣٦	٥٣٧٠	-	-	٨٧٢٢٢٥	-	٨٧٢٢٢٥					
دمياط	٤٧٠٥٨	٤٦٣٧٧	١٩١٩٥٦٧	٤٤٧٦١	-	١١٢٤٨٣	-	٦٠٧٤	٢٠٨٠٨٨٥	-	٢٠٨٠٨٨٥					
المنيا	٩٤٩٧٠	١٤٣٩٥٦	٢٧٨٦٣٤٩	٣٤٠٥	٢٢٦٩١٤	٢١١٩٠	-	-	٢٠٢٧٨٥٨	-	٢٠٢٧٨٥٨					
الشرقية	٦٤٠٢٥	٩٥٩١٥	١٨٠٩٨٣٥	-	-	٥٧٤	-	-	١٨١٠٤٠٦	-	١٨١٠٤٠٦					
القليوبية	٨٤٠٨٠	١٠٤٤٦٠	٣٣١١٨١٨	٦٥٥	١٦٣٥	-	-	-	٢٣١١٠٩٨	-	٢٣١١٠٩٨					
كفر الشيخ	٢٦٦٤٣	٦١٣٩٥	٧٣٢٠٢٧	-	-	-	-	-	٧٣٦٠٢٧	-	٧٣٦٠٢٧					
المرية	٧١٣٢٣	١٠٤٥٩٩	٤٥٥٥٤٨١	-	-	٤١٣٩	-	٤٤١	٤٥٦٠١١٤	-	٤٥٦٠١١٤					
المنوفية	٢٩٠٤٩	٤٣٤٩١	٤٢٦٤٥٨	-	-	-	-	-	٤٢٦٤٥٨	-	٤٢٦٤٥٨					
البحيرة	٦٣٦٨٨	١٠٠٥٢٣	١٩٤٤٥١٢	-	-	٣٤٨٧	-	-	١٩٤٤٥١٢	-	١٩٤٤٥١٢					
الاسماعيليه	٢٣٤٥٥	٢٥٧٨٤	٦٠٢٣١٧	-	-	-	-	-	٦٠٢٣١٧	-	٦٠٢٣١٧					
الفيوم	٥٧٦٦٤	٨٤٧٠٧	١٨٦٧٧٨٦	١٥٢٤٢٨	١٧١٧٢٦٧	١٤٤٩	١٣٠٦٤١	١٠٤٩٧١٢	٤٨٩٨٩٣٤	١٢٨١٨١	٤٨٩٨٩٣٤					

تفيع جدول ١٥٥ - تكمير رأس المال المستثمر للمنشآت التجارية وأروعها عام ٢٠١٥

للقطاع الخاص بتجزئة طبقاً للمحافظات

القيمة بالآلاف جنيه

صافي رأس المال المستثمر	العجز المرحلي (-)	رأس المال المستثمر						عدد الفروع بما فيها المركز الرئيسي	عدد المنشآت	المحافظات	
		إجمالي	ارصدة دائنة للبنوك	أروض قصيرة وطويلة الأجل	المخصصات	فائض مرحلي	احتياطيات ماعدا شراء السندات				رأس المال المتفوق
١١٧٣٢٤٤	٢١٠٥٨٨	١٤٤٣٩٣٠	-	٣٦١٠٤٥	-	٥٢٧٣٦	-	١٠٠٠١٤٩	٤٤٣٧٧	٢٠٠٨٠	بني سويف
١٤٢٠٠٢٨	-	١٤٢٥٠٢٨	-	-	-	-	-	١٤٢٢٠٢٨	٤٨٩٠٢	٢٥٢٤٢	البحر
١١٣٧٠٩٩	-	٤١٣٧٠٩٩	١٩٨٠	٢٠٤١٧	٩٨٤١	٥٣٥٤٩٨	-	١٥٦٩٣٦٣	٩٣٤٦٠	٦٧٩٦٨	الفي
٢٤٤٢٨١٤	-	٢٤٤٢٨١٤	-	-	-	١٠٨٥١٣٤	-	١١٥٧٢٨٠	٦٧٠٧٥	٥٠١٤٠	أسوط
٢٠٤٤١٩٦	-	٢٠٤٤١٩٦	-	-	٢٠٢٦	-	-	٢٠٢٩١١٠	٩٤٥١٤	٦٤٤٠٤	سوهاج
١٦٤٠٥٠٢	-	١٦٤٠٥٠٢	-	-	-	-	-	١٦٤٠٥٠٢	٢٩٩٣٥	٢٨٢٨٥	شا
١١٩٧٢١٧	-	١٢١٧٢١٧	-	-	-	-	٤٦٠٦	١٢١٢٧١١	٥١٣١٢	٢٨١٧٩	أسوان
٢٥٥٦٢٠	-	٢٥٥٦٢٠	-	-	-	-	-	٢٥٥٦٢٠	٤٥٩٢١	٢٢٣١٦	الأقصر
١٤٠٤٠٢	-	١٤٠٤٠٢	-	٧٢٧٠٨	-	-	-	٦٧٤٩٤	١٧٧٨٤	١١٦٧٢	البحر الأحمر
٥٤١٩٢٤	-	٥٤١٩٢٤	-	-	-	-	-	٥٤١٩٢٤	١٩٩٩٤	١٦٥١٥	الوادى الجديد
٨٩٦٨٦٥	-	٨٩٦٨٦٥	-	-	-	-	-	٨٩٦٨٦٥	٢٠٤٣٥	١٤٢٤١	مطرس
٨٢٦٨٠٦	٢٨٧٨٢	٨٦٥٥٨٢	-	-	٩٠٢٩	١٢٨٢٦٨	١١٦٦٦٥	٦١١٥٢٦	٢٢٨١١	٢٤١٥٧	شمال سيناء
١٢٩٧١٢	-	١٢٩٧١٢	-	-	-	-	-	٢٢٩٧١٢	١٩٢٨٩	١١٩٠٢	شوبه سيناء



جدول ١٥٦ - تقدير رأس المال المستثمر للمنشآت التجارية وفروعها عام ٢٠١٥

للقطاع الخاص بتجارة التجزئة طبقا للكيان القانوني

القيمة بالآلاف جنيه

صافي رأس المال المستثمر	العجز المرحل (-)	رأس المال المستثمر						عدد الفروع بما فيها المركز الرئيسي	عدد المنشآت	الكيان القانوني	
		اجمالي	ارصدة دائنة للبنوك	أروض قصيرة وطويلة الأجل	المخصصات	للغرض مرحل	احتياطيات ماعدا شراء السندات				رأس المال المدفوع
٧٧٨٤٤٧٧٠	١٥٧٣٨٨٧	٧٩٤١٨٦٥٧	٣٥٤١٩٤٣	١٠٤٢٨٦٢	١٥٨٩٣٧٠	١٠٢٨٥٨٣٠	٣٣٤٨٩٢٨	٥٩٦٠٩٧٢٤	١٨٦٢٢٢٢٢	١٢٦٠٠٤٣	الاجمالي العام
١٦٧١٥٧١٠	١١٠٦٧	١٦٧٢٧٧٧٧	١٩٦٣٥٦٨	٤٣٢٤٠٨	٢٢٦٢٧٨	٢٠٨٩٢٨١	٦٨٤٠٤٤	١٠٢٣٢١٩٨	١١٦٣	٨٥٢	مساهم
( ٢٧١٧ )	٨٠٢٩	٤٣١٢	-	-	-	١٠٢٦	١٥٦	٣١٤٠	٧٨	٧٩	مستولة محفوفة
٢٢١٢٤٦	٤٠٦	٢٢٩٧٥٢	-	-	٢٤٤١	٢٠١٤٥	٢٦١٧٢	١٩٠٩٩٤	١٥٩	١٢٣	توصية بالأسهم
١٥٧٥٢٥٨٦	٧٩٧٧١١	٤٦٥٥١٢٩٧	٣٠١٩٢٦	٢٣٦٢٨٨	٢٦٤٣٠٩	٧٣١٤٣٩٨	١١٤٩٩٥٢	٣٧٢٨٤٤٢٤	١٦٣٠٤٥٢	١١١١٧٧٧	ردي
٩٧١٥٠٨٦	(٣٦١٧٢	١٠١٥١٢٥٩	٢٢٨٢٧٦	٣٧٤١١٦٦	٦٢٤٥٤٩	٥٠٩٧٥٥	٨٦٦٢	٨٢٩٥٨٥١	١٢٨٥٨٧	٨٢٣٩٧	تفاس
٤١٢٢٠٠٤	٣١٥٦٤٦	٤٤٣٧٤٤٥	٢٦١٩٢	-	١٦٨٦	٢٣٧٢٤١	٥٧٩٧٦	٢١٠٤٠٢٩	٩٧٥١	٦٥٧٧	توصية بسطة
٢٢٠١٥٤٣	٤٢٦٠	٢٢٠٥٨٠٢	١٩٨٠	-	٣٧٠١٠٧	١١٢٨٩٤	١٤٢١٩٦٦	١٢٦٧٨٥٦	٩١٢٩٦	٥٨١٥٦	والع
١١١٢	-	١٢١١	-	-	-	-	-	١٢١٢	٧٦	٧٢	اخرى

جدول ١٥٧ - تقدير المشروعات تحت التنفيذ للمنشآت التجارية وروعها عام ٢٠١٥

للقطاع الخاص بتجارة التجزئة طبقاً للنشاط الاقتصادي

القيمة بالآلاف جنيه

نشاط التشغيل	النشاط الاقتصادي	عدد المنشآت	عدد المروع بما فيها المركز الرئيسي	تكوين استثماري				انفاق استثماري			
				رصيد اول العام	الاضافات خلال العام	اصول تكاملت ومعدة للانتاج خلال العام	رصيد اخر العام	رصيد اول العام	الاضافات خلال العام	اصول تكاملت ومعدة للانتاج خلال العام	رصيد اخر العام
	الإجمالي العام	١٢٦٠٠٤٣	١٨٦٢٢٦٢	٣٣٦٤٦٩	٩١٧٤٥	١٩٢٦٨	٤٠٨٨٩٦	١٤٢٧٧٢	١٣٨٠٣٧٥	١٧٤٢٨	١٥٠٥٦٧٩
٤٥١٠	مركبات ذات المحركات	٥١٨٧	٥٨٩٧	٢٥٩٩١٧	-	١٥٢٨٨	٢٤٤٦٢٦	١١٠١٤	-	١٠٩٤	١٠٠٠٠
٤٥٣٠	أجزاء و قطع عيار واكسسوارات للمركبات ذات المحركات	٢٩٤٥٧	٢٩٧٤٢	-	-	-	-	-	-	-	-
٤٥٤٠	تجاره وإصلاح الفراشات للتحليه (الموتوسيكلات) بقطع عيارها	١٨١٢٨	٤٠٢٨١	-	-	-	-	-	-	-	-
٤٧١٦	للتاجر التبر محصنة التي تكون فيها الأغذية أو المشروبات أو التبر من السلع السائلة فيها	١٨٢١٧	٤١٦٦٩١	-	-	-	-	-	-	-	-
٤٧١٩	للتاجر غير المتحصنة	١٩٣	٢٠٩	٥٠٥٣	٢٨	-	٥٠٩١	١٢١٧١٨	-	١٦٤١٤	١١٥٣٠٤
٤٧١١	الأغذية في للتاجر المتحصنة	٤٩٣٦٧٥	٥٤١١١٤	-	-	-	-	-	-	-	-
٤٧١٢	للمشروبات في للتاجر المتحصنة	١٢٢١	١٧٠٤	-	-	-	-	-	-	-	-
٤٧٢٢	تجاره الحزقة للتبغ وستحاته	١٧٨٠	١٧٨٠	-	-	-	-	-	-	-	-
٤٧٣٠	ومود للمركبات	١١٣٤٨	٢٠٣٦٤	-	-	-	-	-	-	-	-
٤٧٤١	معدات الحاسب الآلي والبرمجيات و الإتصالات	٥٠٤٤٢	٦٧٩١٩	-	-	-	-	-	-	-	-
٤٧٤٢	الأجهزة التسمية والبصرية في للتاجر المتحصنة	٢٣٩٦	٢٨١١	١٢٧١٤	٢٥٦٧٦	-	٨٩٢٩٠	-	-	-	-
٤٧٥١	للمسوحات	٢٢٢٩٨	٢٩٤٠٢	-	-	-	-	-	-	-	-

تابع جدول ١٥٧ - تقدير المشروعات تحت التنفيذ للمنتجات التجارية وفروعها عام ٢٠١٥

للقطاع الخاص بتجارة التجزئة طبقاً للنشاط الاقتصادي

القيمة بالآلاف جنيه

تدليل النشاط	عدد المنتجات	عدد الفروع كما فيها المركز الرئيسي	تكوين استثماري				انفاق استثماري			
			رصيد أول العام	الاضافات خلال العام	اصول تكاملت ومعدة للإنتاج خلال العام	رصيد أخر العام	رصيد أول العام	الاضافات خلال العام	اصول تكاملت ومعدة للإنتاج خلال العام	
٢٧٥٦ المردوات للمدية و الملاه والزجاج ولوازم البناء	١٢٩٤٤٤	٢٤٠١١٤	-	-	-	-	-	١٢٨٠٢٧٥	-	١٢٨٠٢٧٥
٢٧٥٢ السجاد والكليم و اعطية الحيوانات والأرضيات	٣٩٨٦	٦٨٨٧	-	-	-	-	-	-	-	-
٢٧٥٩ الاحمرة المنزلية والاثاث ومعدات الاصابه وللمعدات فلتزلية	٨٥٦١٠	١٥٩٩٥٤	-	-	-	-	-	-	-	-
٢٧٦١ السلع الثقافيه والرهديه ن المشاعر المتخصصة	٣٦٩٩٤	٦٦٥٦٨	-	-	-	-	-	-	-	-
٢٧٦٩ التسجيلات الموسيقية والمرنة	٨	٦٦	-	-	-	-	-	-	-	-
٢٧٦٣ معدات الرياضة - أدوات الصيد - الموازين - اللبواحات	٤٦٨٢	٣٩٨٥	-	-	-	-	-	-	-	-
٢٧٦٤ الرهائسه - موسيكلات الشوانلم نحاره النحزلة للانساب ولست الانفال	١٨٦٤	٢٦٦٠	-	-	-	-	-	-	-	-
٢٧٧١ لللباس والاحذيه والسلع الخلدية	١٣٤٤٥٨	٢٤٢٧٢٦	٩٨٠	١٦٦٦	-	٢٦٤٦	-	-	-	-
٢٧٧٢ السلع الصلدابه والطقيه ومسحصرات التحميل للزينة	٦٧٦٩٨	١٢٠٥١٥	٦٧٥٥	٦٤٣٦٥	٢٩٨٠	٦٧١٤٠	-	-	-	-
٢٧٧٣ المشاعر المتخصصة الاخرى	١٢٣٠٤٦	٤٤٦٠٨٧	-	-	-	-	-	-	-	-
٢٧٧٤ السلع للمسملة ن المشاعر المتخصصة	١٠٨٠٧	٦٠٩٤٠	-	-	-	-	-	-	-	-

جدول ١٥٨ - تقدير المشروعات تحت التنفيذ للمنشآت التجارية وفروعها عام ٢٠١٥

للقطاع الخاص بتجارة التجزئة طبقا للمحافظات

القيمة بالآلاف جنيه

المحافظات	عدد المنشآت	عدد الفروع بما فيها المركز الرئيسي	تكوين استثماري				انفاق استثماري			
			رصيد اول العام	الاضافات خلال العام	اصول تكاملت ومعدة للانتاج خلال العام	رصيد اخر العام	رصيد اول العام	الاضافات خلال العام	اصول تكاملت ومعدة للانتاج خلال العام	
الإجمالي العام	١٢٦٠٠٤٢	١٨٦٢٤٦٤	٣٣٦٤٦٩	٩١٧٤٥	١٩٢٦٨	٤٠٨٨٩٦	١٤٢٧٢٢	١٣٨٠٢٧٥	١٧١٢٨	١٥٠٥٦٧٩
القاهرة	١٢٨٥٩٧	٢٠٥٩٠٦	٧٩١١٢	١٦٦٦	-	٨٠٧٧٨	١٢١٧١٨	-	١٦٤٤٤	١١٥٢٠٤
الإسكندرية	١١٥٢٥٥	١٨٠٤٢٨	-	-	-	-	-	-	-	-
بورسعيد	١٧١٩٢	٢٨٤٢٢	-	-	-	-	-	-	-	-
السويس	٢٠٩٦٦	٢٩٩٤٥	-	-	-	-	-	-	-	-
دمياط	٢٧٠٥٨	٤٦٣٧٧	-	-	-	-	-	١٢٨٠٢٧٥	-	١٢٨٠٢٧٥
الفيديلية	٢٤٩٧٠	١٢٢٦٥٦	-	-	-	-	-	-	-	-
الشرقية	٦٤٠٢٥	٩٥٩٤٥	-	-	-	-	-	-	-	-
القليوبية	٨٤٠٨٠	١٠٤٩٦٠	٥٠٥٢	٢٨	-	٥٠٩٩	-	-	-	-
كفر الشيخ	٣٦٦٤٢	٦١٢٩٥	-	-	-	-	-	-	-	-
المرية	٧٢٢٢٣	١٠٤٥٩٩	-	-	-	-	-	-	-	-
المنيا	٢٩٠٤٦	١٢٤٩٦	-	-	-	-	-	-	-	-
السيوة	١٣٦٨٨	١٠٠٥٢٢	-	-	-	-	-	-	-	-
الأسماعيلية	٢٢٤٥٥	٢٥٧٨٢	-	-	-	-	-	-	-	-
المره	٥٧٦٦٤	٨٤٧٠٧	٢٥٢٢٥٤	٩٠٠٤٤	١٩٢٦٨	٢٢٢٠٢٧	١١٠٤٤	-	١٠٤٤	١٠٠٤

تابع جدول ١٥٨ - تقدير المشروعات تحت التنفيذ للمنشآت التجارية وفروعها عام ٢٠١٥

للقطاع الخاص بتجارة التجزئة طبقا للمحافظات

القيمة بالآلاف جنيه

المحافظات	عدد المنشآت	عدد الفروع بما فيها المركز الزنومسي	تكوين استثماري				انفاق استثماري		
			رصيد اول العام	الاضافات خلال العام	اصول تكاملت ومدة للانتاج خلال العام	رصيد اخر العام	رصيد اول العام	الاضافات خلال العام	اصول تكاملت ومدة للانتاج خلال العام
بني سويف	٣٠٠٨٠	٤٤٣٧٧	-	-	-	-	-	-	-
الفيوم	٢٥٣٤٢	٤٨٩٠٢	-	-	-	-	-	-	-
الفيها	١٧٩٦٨	٩٣٤٦٠	-	-	-	-	-	-	-
أسيوط	٥٠١٤٠	٦٧٠٧٥	-	-	-	-	-	-	-
سوهاج	٦٤٤٠٤	٩٤٥١٤	-	-	-	-	-	-	-
قنا	٤٨٢٨٥	٣٩٩٣٥	-	-	-	-	-	-	-
اسوان	٣٨١٧٩	٥١٣٩٣	-	-	-	-	-	-	-
الأقصر	٢٣٣١٦	٤٥٩٣٦	-	-	-	-	-	-	-
البحر الأحمر	١١١٧٣	١٧٧٨٤	-	-	-	-	-	-	-
الوادي الجديد	١٦٥١٥	١٩٩٩٤	-	-	-	-	-	-	-
شمال سيناء	١٤٢٢١	٢٠٤٢٥	-	-	-	-	-	-	-
شمال سيناء	٢٢٩٥٧	٣٢٨١١	-	-	-	-	-	-	-
جنوب سيناء	١١٩٠٢	١٩٢٨٩	-	-	-	-	-	-	-

جدول ١٥٩ - تقدير المشروعات تحت التنفيذ للمنشآت التجارية وفروعها عام ٢٠١٥

للقطاع الخاص بتجارة التجزئة طبقا للكبان القانوني

القيمة بالآلاف جنيه

الكيان القانوني	عدد المنشآت	عدد الفروع بما فيها المركز الرئيسي	تكوين استثماري				انفاق استثماري			
			رصيد اول العام	اصول تكاملت ومعدة للانتاج خلال العام	رصيد اخر العام	الاضافات خلال العام	رصيد اول العام	الاضافات خلال العام	اصول تكاملت ومعدة للانتاج خلال العام	
الاجمالي العام	١٢٦٠٠٤٣	١٨٦٢٢٦٢	٣٣٦٤١٩	٩١٧٤٥	١٩٢٦٨	٤٠٨٨٩٦	١٤٢٧٣٢	١٣٨٠٣٧٥	١٧٤٢٨	١٥٠٥٦٧٩
مساهمة	٨٥٢	١١٦٣	٢٥٧٢٠٧	٩٠٠٧٩	١٩٢٦٨	٣٢٨١١٨	١٤١٧٣٦	-	١٧٤٢٨	١٢٥٣٠٤
مسئولية محدودة	٧٩	٧٨	-	-	-	-	-	-	-	-
توسعة بالأسهم	١٢٣	١٥٩	٩٨٠	١٦٦٦	-	٢٦٤٦	-	١٣٨٠٣٧٥	-	١٣٨٠٣٧٥
فردى	١١١١٧٧٧	١٦٣٠٤٥٢	-	-	-	-	-	-	-	-
خصاس	٨٢٣٩٧	١٢٨٥٨٧	٧٨١٢٢	-	-	٧٨١٢٢	-	-	-	-
توسعة بسيطة	٦٥٧٧	٩٧٥١	-	-	-	-	-	-	-	-
واقع	٥٨١٥٦	٩١٩٦٦	-	-	-	-	-	-	-	-
امرى	٧٢	٧٦	-	-	-	-	-	-	-	-

جدول ١٦٠ - تقدير حركة المخزون للمنشآت التجارية وفروعها عام ٢٠١٥

للقطاع اللطاع الخاص بتجارة التجزئة طبقا للنشاط الاقتصادي

القيمة بالآلاف جنيه

دليل النشاط	النشاط الاقتصادي	عدد المنشآت	عدد الفروع بما فيها المركز الرئيسي	بضائع بفرض البيع		الوقود والزيوت والشحومات		مواد تعبئة وتغليف		قطع غيار ومواد ومهمات		الوات مكثبة ومطهرات		مخلفات وخرقة		اخرى	
				اول العام	اخر العام	اول العام	اخر العام	اول العام	اخر العام	اول العام	اخر العام	اول العام	اخر العام	اول العام	اخر العام	اول العام	اخر العام
	الإجمالي العام	١٤٦,٠٠٤	١٨٦,٤٤٦	٨٤٢,٤٤٦	٩١٤,٤٤٦	٢٣٥,١٤٦	٢٣٥,١٤٦	١٩٨,٤٤٦	١٥٠,١٤٦	٥٠,١٤٦	٥٠,١٤٦	٥٠,١٤٦	٧,٠٤٦	٧,٠٤٦	١,٠٤٦	١,٠٤٦	٢٧,٨٦٦
٤٥٦	المركبات ذات المحركات	٥٦٨٧	٥٨٩٧	٣٦,٨٨٠	٤٢٢,٨٤٥	٢٢,٠٩٦	٢٢,٠٩٦	-	-	٤٤٦٤٠	٤١١,٥٢٩	١٥٧,١٠٢	-	-	٧٧٠	٧٧٠	-
٤٥٣٠	أجزاء و قطع غيار وإكسسوارات للمركبات ذات المحركات	٢٩٤٥٧	٢٩٧٤٢	١٧٢٢٣٥٥	١٨٧٥٨٤٢	١,٠٦٤	١,٠٦٤	٦٨٦	٤١٥	١٨٦٢	٩٩٩٢	٥٥٨٤	٦٦٦	٦٦٦	٥١٨	٥١٨	-
٤٥٤٠	مخارو وإصلاح الدراجات النارية (الموتوسيكلات) وقطع اجزائها	١٨١٣٨	٢٠٢٨١	٢٧٧٧٤٦	٣٤٤٥١٥	-	-	٧٥١	٧٥١	-	٧٥١	٧٥١	٧٥١	٧٥١	٣٦,٥٢	٣٥,٢٩٧	-
٤٧١١	التاجر المبر متخصص التي تكون فيها الأعدية أو المشروبات أو التبغ من السلع السائده فيها	١٨٤١٧	٢١٦٦٦	٤١٦٢٦٨٦	٢٣٩١٩٧٥	-	-	١,٠٠٤	١,٠٠٤	١٥٦٠	٤٢٥	١١٧	١١٧	-	-	-	-
٤٧١٩	التاجر عم للخميرة	١٩٢	٤٠٩	٣,٦٩٨٨	٣,٣٧١٢	-	-	٦٦,٢	٦٦,٢	١٥٩٦	١١٢	١٠٦	٣١٦	١٨١	-	-	-
٤٧٢١	الأعدية في التاجر المتخصصة	٤٩٣٦٧٥	٥٤١١٦٤	٦٦٢٨٥٣٠	٧٧٧٧٩٨٦	١,٠٧٧	١,٠٧٧	٦٦٤٢١	٤٢٧٦٤	٦٨٠٢	١٣,٠٢٢	٤١٧٧	٣٤٤١	٤١٤	٤١٤	١٥٥٨	٧٧١
٤٧٢٢	مشروبات في التاجر المتخصصة	١٢٣٦	١٧٠٤	٥٢٥٤١	٥٤٧٣٥	-	-	١٥١	١٥١	٨٨٨	٥٩٢	١٤٨	-	-	-	-	-
٤٧٢٣	مخارو النحرلة للخبز ومنتجاته	١٧٨٠	١٧٨٠	٥٢٤٠	١٠,٦٨٠	-	-	-	-	-	-	-	-	-	-	-	-
٤٧٣٠	وقود المركبات	١١٣٤٨	٢٠٣٦٤	٦٨٥٦٦	٧٢٦٤٧	١٧٩٨٨٠	١٩٤٨٦٦	٦٤	٦٤	١٤٦٦٦	٢٢٤٢	٢٧٨	٢٤	٢٤	١,٠٦٦	١,٠٦٦	٥١
٤٧٤١	معدات الحاسب الآلي والبرمجيات و الاتصالات	٥٠,٤٤٢	٦٧٩١٩	٢,٦٦١,٤٧٧	٥١,٢٠٠,٨	-	-	١٤٨٧	١٤٨٧	١١٤٦	١٧,٠	١٧,٠	١٤٨٧	١٤٨٧	١٧,٠	١٧,٠	-
٤٧٤٢	الأحمر السمية والصبغة في التاجر المتخصصة	٤٢٩٦	٤٨١٦	٨٤,٣٥٠	١,٠٩٧,٢٩٧	-	-	٧٤	٧٤	١٨٠,٥	٥٧,٠	١٨٠,٥	-	-	-	-	-
٤٧٥١	المسوحات	٢١٣٩٨	٣٩٤٠٢	٩٩٣٤٠,٦	١١١٩٨٦٣	٤٨٦٠	٢٤٣٠	٤٧٣٦	٣٢٧٨	٤٨٦	٢٤٣٠	٤٨٦	١٩٤٤	١٧٢	١٧٢	٤٨٦	-

تابع جدول ١١٠ - تكبير حركة المخزون للمنشآت التجارية وفروعها عام ٢٠١٥

للقطاع للقطاع الخاص بتجارة التجزئة طبقا للنشاط الاقتصادي

القيمة بالآلاف جنيه

نوع النشاط	عدد المنشآت	عدد الفروع بما فيها المركز الرئيسي	بضائع بغرض البيع		الوقود والزيوت والشحومات		مواد تصفية وتغليف		أقطع غيار ومواد ومهمات		ادوات كتابية ومطبوعات		مخلفات وخردة		اخرى	
			اولى العام	اخرى العام	اولى العام	اخرى العام	اولى العام	اخرى العام	اولى العام	اخرى العام	اولى العام	اخرى العام	اولى العام	اخرى العام	اولى العام	اخرى العام
٤٧٥١	١٢٩٤٤٤	٢٤-١١٤	٢٤٩١٩٢١١	٢٤٩١٩٢١١	٢٤٩١٩٢١١	٢٤٩١٩٢١١	٢٤٩١٩٢١١	٢٤٩١٩٢١١	٢٤٩١٩٢١١	٢٤٩١٩٢١١	٢٤٩١٩٢١١	٢٤٩١٩٢١١	٢٤٩١٩٢١١	٢٤٩١٩٢١١	٢٤٩١٩٢١١	٢٤٩١٩٢١١
٤٧٥٢	٢٩٨٩	٦٨٨٧	١٤٤٤٤٢	١٧٦٥٢٢	-	-	-	-	-	-	-	-	-	-	-	-
٤٧٥٩	٨٥٦١٠	١٥٩٩٥٤	١٤٤٢٨١٢٢	١١-٣٦-١٩	٤٦٦	٢٢٨٩٤	٢٢٨٩٤	٢٢٨٩٤	٢٢٨٩٤	٢٢٨٩٤	٢٢٨٩٤	٢٢٨٩٤	٢٢٨٩٤	٢٢٨٩٤	٢٢٨٩٤	٢٢٨٩٤
٤٧٦١	٢٦٩٩٤	١٢٥٦٨	٢٧٤٢٨٩٩	٤٤٤١١٨١	-	٥١٢١	١٢٣٦٥	٨٥٣٥	١٢٤٨١	١٢٤٨١	١٢٤٨١	١٢٤٨١	١٢٤٨١	١٢٤٨١	١٢٤٨١	١٢٤٨١
٤٧٦٢	٨	١٦	١٧٦	١٢٨	-	-	-	-	-	-	-	-	-	-	-	-
٤٧٦٣	٢٦٨٣	٢١٨٥	٧١٥٤٢	٧٢٦٣٠	-	-	-	-	-	-	-	-	-	-	-	-
٤٧٦٤	١٨٦١	٢٦١٠	٢٩٢٨٣	٣٥٣١٨	-	-	-	-	-	-	-	-	-	-	-	-
٤٧٧١	١٢٣٤٥٨	٢١٦٧٢٢	٨١٥٨٥٨٦	٧٤٤١١٢٩	٨٠٥٢	٢٢٦١٠	٢٢٦١٠	٢٢٦١٠	٢٢٦١٠	٢٢٦١٠	٢٢٦١٠	٢٢٦١٠	٢٢٦١٠	٢٢٦١٠	٢٢٦١٠	٢٢٦١٠
٤٧٧١	٦٧٦٩٨	١٢٠٥١٥	٥٠٦٦٧٣٥	٥٥٤٤٥٢٢	٣٢٦	١٨٩٨٢	١١٢٢٥	٥١٤٩	٦١٧٦	٦١٧٦	٦١٧٦	٦١٧٦	٦١٧٦	٦١٧٦	٦١٧٦	٦١٧٦
٤٧٧٢	١٣٣٠٢٦	٢٤٩٠٨٧	٧٠٤٠٠٧٤	٩٧٠٨٢٣٦	٢٤٦٢	١٤٦٢٢	١٤٦٢٢	١٤٦٢٢	١٤٦٢٢	١٤٦٢٢	١٤٦٢٢	١٤٦٢٢	١٤٦٢٢	١٤٦٢٢	١٤٦٢٢	١٤٦٢٢
٤٧٧٤	١٠٨٠٧	١٠٩٤٠	٤٩٢٦٦٠	٥٦٦٣١	١٨٦	١٨٦	١٨٦	١٨٦	١٨٦	١٨٦	١٨٦	١٨٦	١٨٦	١٨٦	١٨٦	١٨٦



جدول ١٦١ - تقدير حركة المخزون للمنشآت التجارية ولزوعها عام ٢٠١٥

للقطاع الخاص بتجارة التجزئة طبقا للمحافظات

القيمة بالآلاف جنيه

المحافظات	عدد المنشآت	عدد الفروع بما فيها المركز الرئيسي	بضائع بغرض البيع		أثوابود والزيوت والشحومات		مواد تعبئة وتغليف		قطع غير ومراد ومهمات		اثواب كتيببة ومطبوعات		مخلفات وخرابة		اخرى	
			اول العام	اخر العام	اول العام	اخر العام	اول العام	اخر العام	اول العام	اخر العام	اول العام	اخر العام	اول العام	اخر العام	اول العام	اخر العام
الاجمالي العام	١٢٦٠٠٤٣	١٨١٢٢٦٢	٨٤٢٣٢٢٢٢	٩١٣٥٢٢٦٥	٢٣٥٥٢٩	٢٣٥١٤٦	١٩٨٩٥٣	١٥٠١١٩	٥٦٢٧٨٨	٥٦٦٦٠٦	١١٥٠٦٦٩	٥٢٣٥٣	١١٤٧٢	٧٠٣٨٦	٦١١٦٧	٤٠٠٢٣
القاهرة	١٢٨٥٩٧	١٠٠٦٠٦	٤٧٩٦٠٧١	٤٤٢٤٥٥٨٥	١١٠٧٨٢	١١٤١٠٦	٨٦٩٤٤	١٨٦٩٦	١٨٦٣١	١٨٦٣١	٢٢٢١٥	٤٠٦٨٢	٥٨٥٥٨	١٤٠٠	٤٠٠٢٣	٤٨٠
الأسكندرية	١١٥٢٥٥	١٨٠١٢٨	٥٢٨٧١٢٥	٥٦٤٧١٨٦	٢٩٩٧١	٤٤٣٢٦	١٠٦٦٥	١٠٦٦٥	٢٤٢٦	٢٤٢٦	٢١٧٧	١٠٦٦	١٠٦٦	-	-	-
بورسعيد	١٧١٩٢	١٨٤٣٣	٥٠٨٠٢٦٩	٥٠٠٤٧٥٦	-	-	-	٢٤٩٨	-	-	-	-	-	-	-	-
السويس	٢٠٩٦٦	٢٩٩١٥	٤٧٦٤٨٠	٥٦٩٩٠٨	-	-	١٢٢٨	٢٠٠٧	-	-	٦٦٩	٦٦٩	-	-	-	-
دمياط	١٧٠٥٨	٤٦٢٧٧	٢٤٢٦٠٩١	٢٤٧١٨٥٢	-	-	٢٥٩٥	١٤١٩٢	٢٤٤١	٢٠٢٢٨	٤١١	٤١١	-	-	١٥٥٨	٧٧٩
الدقهلية	٩٤٩٧٠	١١٢٩٥١	٢٤١٠٤٧١	٢٧١٨٩٩١	١٩٩٢	١٩٩٢	٥٠٦٦	١٩٦٣	١٧٢٩	٦٦٤	١٠٦٥	١١٦	١١٦	-	-	-
الشرقية	١١٠٤٥	٦٥٩١٥	٤٦٢٠١٣٧	٢٩٥٨٧٧٨	٥٧١	١٧٦٣	٢٥٠٩	١٧٥٥	-	٥٧١	٦٧٢	٦٧٢	٦٧٥	-	-	-
القليوبية	٨١٠٨٠	١٠٤٩٦٠	٤٢٨٤٦٣٢	٢٨٦٦٢٢٨	-	-	٢٥٢١٤	٨٧٤٥	٣٧٩	٣٩٨	٤٥	٤٥	-	-	-	-
كفر الشيخ	٢٦٦٤٢	٦١٢٦٥	٧٤٥٤٦٩	٩٧٥٥٠٤	-	-	-	-	-	-	-	-	-	-	-	-
الغربية	٧٢٢٢٣	١٠٤٥٩٩	٢١٩٨٨٧٠	٤٠٧٧٨٢٩	٥٢٩٤١	٥٢٩٤١	٩٩٩٠	٧٦٦٦	٨٢٢٠	٧٦٥٠	١٥٩	١٥٩	-	-	-	-
بنها	١٦٠٤٩	٤٢٤٤٦	٦٧٧٤٢١	٧٠٤٢٣٢	٤٥٤	٤٥٤	١٤٥١٤	١٤٥١٤	-	١٢٥١٤	-	-	١٨٧٩	-	-	-
السيوة	٦٣٦٨٨	١٠٠٥٤٢	١٩٤٠٢٢٩	١٨٩١٨٧٩	-	-	-	-	-	-	-	-	-	-	-	-
الإسماعيلية	٢٢٤٥٥	٢٥٧٨٦	٢٦١٧٠٠	٤٨٦٢٦٩	-	-	٤٦٦	٤٦٦	-	٢٦٦	-	-	-	-	-	-
المنيا	٥٧٦٦٤	٨١٢٠٧	٦٠١٨٢٥٦	٨١٥٠٠٠٢	٢٢٦٤٠	٤٦١٨	٧٥٨٧	٥٦٣٤	٥٦٣٤	١٥٦٤٥٦	١٢٧١	٥٧١	٤٥٤	-	-	-
بنى سويف	٢٠٠٨٠	٤٤٢٧٧	١٠٢٧٨٥١	١٠٦٤٥٦٩	٢٥٤	٢٥٤	١٤٠٦	١٤٠٦	١١٥٥	١١٥٥	٧٧٩	٧٧٩	١٤٠	-	-	-

تابع جدول ١٦٦ - تقدير حركة المخزون للمنشآت التجارية وفروعها علم ٢٠١٥

للقطاع الخاص بتجارة التجزئة طبقا للمحافظات

القيمة بالآلاف جنيه

المحافظات	عدد المنشآت	عدد الفروع بما فيها المركز الرئيسي	بضائع بغرض البيع		التوابل والزيوت والشحومات		مواد تعبئة وتغليف		قطع شحار ومواد مهمات		ادوات مكتبية ومطبوعات		مخلفات وخردة		اخرى	
			اول العام	آخر العام	اول العام	آخر العام	اول العام	آخر العام	اول العام	آخر العام	اول العام	آخر العام	اول العام	آخر العام	اول العام	آخر العام
التبوع	٢٥٢٤٢	١٨٩٠٢	٧١٧٢٩١	٦١٨٧٧١	١٤٢٧	١٤٢٧	١٤٢٧	١٤٢٧	١٤٢٧	١٤٢٧	١٤٢٧	١٤٢٧	١٤٢٧	١٤٢٧	-	-
شبا	٦٧٩٦٨	٩٢٤٦٠	٢٧٢٤٩٥٢	٢٧٢٤٩٥٢	-	١٦٦	١٦٦	١٦٦	١٦٦	١٦٦	١٦٦	١٦٦	١٦٦	-	-	
أسيوط	٥٠١٤٠	٦٧٠٧٥	٩٨٧٤١١	٩٨٧٤١١	٤٨	٤٨	٤٨	٤٨	٤٨	٤٨	٤٨	٤٨	٤٨	-	-	
سوهاج	٦٤٤٠٤	٩٤٥١١	١٥٢٥٢٢٧	١٦٨٨٠٥٦	-	-	١٤٤٨	١٤٤٨	-	-	-	-	-	-	-	
قا	٢٨٢٨٥	٢٩٩٩٥	٦٩٨٠٨٤	٨٢٤٦٨٢	-	-	-	-	٤٨	٤٨	٤٨	٤٨	٤٨	-	-	
أسوان	٢٨١٧٩	٥١٢٤٢	٤٥٥٨٣٠	٥٧٦٨٤٦	-	-	١١٢٧	٦٤٤٠	٦٥٨	٦٥٨	١٢٩٨	١٢٩٨	-	٥٧٩	-	
الأقصر	٢٢٢٤٦	٤٥٩٢١	٢٠٢٧٢٦	٥٢٧٠٠	-	-	-	-	-	-	-	-	-	-	-	
البحر الأحمر	١١٦٧٢	١٧٧٨٤	١٦٤٤٤٧	١٩١٢٩٩	-	-	-	-	-	-	-	-	-	-	-	
الوادي الجديد	١٦٥٦٥	١٩٩٩٤	٥٠٠٨٧١	٤٥٧٠٨٤	-	-	-	-	-	-	-	-	-	-	-	
منشوق	١٤٢٤١	٤٠٤٢٥	٦٧٢٦٦٤	٧٠٠٩٠٦	-	-	١٩٢٩	١٩٢٩	-	-	٥٧٩	٥٧٩	-	-	-	
شمال سيناء	٤٤٦٥٧	٢٢٨٦١	١٤٧٨٦٥	١٩٨٢٨٩	٢٥٨٨	٢٥٨٨	١١٧٦	٢٥٠١	-	-	-	-	-	-	-	
جنوب سيناء	١١٦٠٤	١٩٦٨٩	٥٨٤٤٠٦	٦٨٦٨٠٨	٦٥٢	٦٥٢	١٦٢٩	١٨٤٨	٢٠١٥	٢٠١٥	١٤٤٦	١٤٤٦	-	٨٢٦	-	

جدول ١٦٢ - تقدير حركة المخزون للمنشآت التجارية ولرؤسها عام ٢٠١٥

للقطاع الخاص بتجارة التجزئة طبقاً للكيان القانوني

القيمة بالآلاف جنيه

الكيان القانوني	عدد المنشآت	عدد الفروع بما فيها المركز الرئيسي	بضائع بغرض البيع		الوقود والزيوت والشحومات		مواد تعبئة وتغليف		قطع غيار ومواد ومهمات		أدوات كتابية ومطبوعات		مخلفات وخردة		اخرى	
			أول العام	آخر العام	أول العام	آخر العام	أول العام	آخر العام	أول العام	آخر العام	أول العام	آخر العام	أول العام	آخر العام	أول العام	آخر العام
الاجمالي العام	١٢٦٠٠٤٣	١٨٦٢٢٦٢	٨٤٢٣٦٢٩٢	٩١٣٥٢٢٦٥	٢٣٥١٤٦	٢٣٥٥٢٩	١٥٠١١٩	١٩٨٩٥٣	٥٦٢٧٨٨	٥٠٦٦٠٦	٥١٣٥٣	٥١٣٥٣	٧٠٢٨٦	٤٠٠٢٣	٢٧٨٦٦	
مساحة	٨٥٤	١١٦٣	١٠٠٧١٦٢٤	١٣٩٤٤٧٤٨	٢٢٠٩٦	٢٤٦٤٠	٥٢٤٦	٢٤٦٤٠	٤١٥٢	٤٢٥٦٠	١٤٧٢	١٤٧٢	-	-	٢٧٠٨٧	
مغفولة مغلوبة	٧٩	٧٨	١٣٧٦٠	١٥٩١٧٨	-	-	-	-	-	-	٢٢٦	١٨٥	-	-	-	
بورصة الأسهم	١٣٣	١٥٩	٢٧٠٨٠٢٢	٢٠٦٧٩٩٥	٢٤	٢٣٤	٨٩٦	٣٠٨٤	١١٦	٢٩٠	١١٩	٣٨٨	-	٥٦	-	
ردي	١٩١١٧٧٧	١٦٣٠٤٥٦	٥٠٧٥٨١١٦	٥٢٦٦١٠٨٠	١٩٧٥٦٩	١٠٤٩٩٤	١٢٧٠٤٥	٩٤١٥٤	٦٣٩٠٠	٦٥٩٥٩	٢٦٥٩٨	٢٨٥٢٧	٥٥١٨١	٢٧٩٨	٧٧٦	
تصانص	٨١٢٩٧	١٢٨٥٨٧	١٠٩٩٤٤٣٦	٨٣٦٠٢٠٢	١٣٦٥	٧٢٣	٢٣٠٧٨	١١٤٣٦	٩٦٧٩	٢٩٤٣٧	٧٩٢٢	٥٣٤٤	٦٧٨٦	-	-	
بورصة بسطة	١٥٧٧	٩٧٥١	٧١٨٥٥٠٨	٩٤٤٨٦٠٩	١٠١٢	٢٢٠٢	٥٩٩٤	٤٥٤١	٤٦٨٩	٢٨٣٢	٩٥٨	١٢١٠	١٩١٥	-	-	
رابع	٥٨٦٥٦	٩١٩٩٦	٢٢٧٩٢١٨	٢٦٨٧٧١٢	٣٠٨٠	٢٨١٦	٢٧٧٩٩	٢١٧٥١	٢٢٢٢	٢٧١٠	٥١١٤	٤٣٩٥	٦٤٢٨	-	-	
اخرى	٧٢	٧٦	٧٠٨	٧١٠	-	-	-	-	-	-	-	-	-	-	-	

الجهاز المركزي للتعبئة العامة والإحصاء

العنوان: ٣ طريق صلاح سالم - مدينة نصر - القاهرة - جمهورية مصر العربية  
صندوق البريد : ٢٠٨٦ مدينة نصر - القاهرة  
تليفون : ٢٤٠٢٣٠٣١ (+٢) فاكس : ٢٤٠٢٤٠٩٩ (+٢)

Central Agency for Public Mobilization and Statistics  
(CAPMAS)

**Address:** 3 Salah Salem St. - Nasr City - Cairo - Egypt

**P.O. Box:** 2086 Nasr City - Cairo

**Tel:** (+2) 24023031

**Fax:** (+2) 24024099

**Website:** <http://www.capmas.gov.eg> : الموقع الإلكتروني للجهاز

**Email:** [pres\\_capmas@capmas.gov.eg](mailto:pres_capmas@capmas.gov.eg) : البريد الإلكتروني

رقم الإيداع بدار الكتب ٢٠١٤/١٨٨٧١



**الجههاز المركزي للتعبيئة العامة والاحصاء**

مدينة نصر - ش صلاح سالم - القاهرة - مصر

تليفون: (+202)24023031 - صندوق بريد: 2086 - فاكس: (+202) 24024099

الموقع الإلكتروني: [www.capmas.gov.eg](http://www.capmas.gov.eg)

البريد الإلكتروني: [pres\\_capmas@capmas.gov.eg](mailto:pres_capmas@capmas.gov.eg)

طبع بمطبعة الجهاز المركزي  
للتعبئة العامة والإحصاء