

الجهاز المركزي للإحصاء
الجهاز المركزي للإحصاء

البريد الإلكتروني: pres_capmas@gov.eg
الويب الإلكتروني: www.capmas.gov.eg
الهاتف: (+202) 24024099 - 2086 - صندوق بريد: 2086 - القاهرة - مصر
الجهاز المركزي للإحصاء العامة والإحصاء



جمهورية مصر العربية
الجهاز المركزي للإحصاء العامة والإحصاء

النشرة السنوية الطلاب المقيدون - أعضاء هيئة التدريس للتعليم العالي (٢٠١٥ / ٢٠١٦)



إصدار سبتمبر ٢٠١٧

مرجع رقم ٧١ - ١٢٣١٢ - ٢٠١٦



جمهورية مصر العربية

الجهاز المركزي للتعبئة العامة والإحصاء

**النشرة السنوية
الطلاب المقيدون - أعضاء هيئة التدريس
للتعليم العالى (٢٠١٥ / ٢٠١٦)**

عند إعادة نشر أو اقتباس
أى مادة من هذا الإصدار يرجى الإشارة إلى المصدر وهو
الجهاز المركزي للتعبئة العامة والإحصاء

إصدار سبتمبر ٢٠١٧

مرجع رقم ٧١ - ١٢٣١٢ - ٢٠١٦

تقديم

لا شك ان التعليم قاطرة التنمية البشرية فإذا أرادت المجتمعات النهوض والإرتقاء وتحقيق نمواً حقيقياً وإقلاعاً إقتصادياً متيناً ، فلا بد من الإهتمام بالتعليم بصفة عامة والتعليم العالى بصفة خاصة الذى هو من ركائز التنمية ، وقد بات راسخا إن عملية التنمية الشاملة هدفها تطوير إمكانات الإنسان لمواجهة متطلبات الحياة المتزايدة والتي تعتمد بصفة رئيسية على منظومة تعليمية متكاملة تعمل على رفع المستوى الثقافى والحضارى والتكنولوجى للمجتمع ، ولن يتأتى ذلك الا بتوفير بيانات ومؤشرات دقيقة تساهم فى الوقوف على حجم واتجاهات الموارد البشرية لتوجيه مسارها للإتجاه التنموى المنشود .

وفى هذا الصدد ومن واقع الدور الأصيل للجهاز المركزى للتعينة العامة والإحصاء بتوفير البيانات والمؤشرات ، يقوم الجهاز بإصدار " النشرة السنوية للطلاب المقيدىن - أعضاء هيئة التدريس للتعليم العالى " التى تتضمن بيانات عن الطلاب المقبولين والمقيدىن وأعضاء هيئة التدريس على مستوى الجامعات (الحكومية - الأزهر - الخاصة) والمعاهد (العليا - فوق المتوسطة) والأكاديميات .

يقدم الجهاز هذه النشرة عن عام ٢٠١٥ / ٢٠١٦ للباحثين والمخططين ومتخذى القرار والمهتمين بسياسات التعليم فى مصر أملاً أن تحقق الفائدة المرجوة منها .

والله ولى التوفيق ،،،

لواء / أبو بكر الجندى

رئيس الجهاز المركزى للتعينة العامة والإحصاء

منهجية النشر

١ - الهدف من النشر

- التعرف على أعداد الطلاب المقبولين والمقيدين وأعضاء هيئة التدريس بالجامعات (الحكومية - الأزهر - الخاصة) والمعاهد (العليا - فوق المتوسطة) والأكاديميات ومدى تطور هذه الأعداد .

٢ - مصادر البيانات :

- ١ - الجامعات الحكومية ، جامعة الأزهر .
- ب - الجامعات الخاصة .
- ج - المجلس الأعلى للجامعات .
- د - الأكاديميات .
- هـ - وزارة التعليم العالى (إدارة الاحصاءات المركزية – مركز المعلومات والتوثيق) .

٣ - دورية النشر :

- تصدر النشر بصفة دورية سنوياً .

تتضمن النشر مايلي :

- أ - نسبة الطلاب لأعضاء هيئة التدريس وهو من أهم مؤشرات جودة التعليم .
- ب - بيانات الطلاب المقبولين وهم (المسجلين للمرة الأولى فى الصف الاعدادى / الصف الأول فقط) .
- ج - بيانات الطلاب المقيدون وهم (الموجودون على مقاعد الدراسة خلال السنة الدراسية) .
- د - توزيع الطلاب المقيدون وأعضاء هيئة التدريس ومعاونيهم للجامعات (الحكومية – الأزهر – الخاصة - المعاهد) طبقاً للمحافظات .
- هـ - توزيع الطلاب المقيدون ، أعضاء هيئة التدريس ومعاونيهم على الكليات النظرية والعملية على مستوى الجامعات (الحكومية - الأزهر - الخاصة) .

و- بيانات الطلاب المقبولين والمقيدين وأعضاء هيئة التدريس بالمعاهد العليا الخاصة ، الاكاديميات ، المعاهد فوق المتوسطة (حكومي – خاص) والمعاهد التي تمنح مؤهل دبلوم / بكالوريوس .

ز- بيانات الطلاب المقيدين بالكليات التكنولوجية وهي تشمل طلاب المعاهد الفنية فوق المتوسطة الحكومية (صناعية – تجارية – فندقية – معهد الخدمة الاجتماعية بقنا) .

ح - التصنيف الدولي اسكد .

٦ - الرموز المستخدمة :

(=) النسبة أقل من ٠,٠٥ % .

(-) لا يوجد بيان .

() الرقم بالسالب .

٧ - طريقة حساب معدل القيد الإجمالي للتعليم العالي:

$$\text{اجمالي الطلاب المقيدين بالتعليم العالي} \times \frac{\text{عدد السكان في الفئة العمرية الرسمية في الفئة العمرية (١٨-٢٢) في العام الدراسي}}{١٠٠}$$

٨ - مؤشر تكافؤ الجنسين :

إجمالي الإناث ÷ إجمالي الذكور

٩ - طرق إتاحة البيانات :

ورقي _ CD _ الموقع الإلكتروني .

ملحوظة :

١ - المنتدبون من أعضاء هيئة التدريس هم (من يتم الإستعانة بهم للكليات المنشأة حديثاً بالجامعات) .

٢ - إجمالي الجامعة يشمل (جملة الجامعة - جملة الفرع - التعليم المفتوح) .

المؤشرات العامة

الطلاب المقيدون بالتعليم العالى :

- بلغ اجمالى أعداد الطلاب المقيدين بالتعليم العالى ٢٩٦٩٤٠٣ طالباً عام ٢٠١٥/٢٠١٦ (منهم ١٥٢٥٥٦٨ ذكور بنسبة ٥١,٤ ٪ ، عدد ١٤٤٣٨٣٥ إناث بنسبة ٤٨,٦ ٪) مقابل ٢٦٢٤٧٠٥ طالباً عام ٢٠١٤ / ٢٠١٥ (منهم ١٣٧٣٥١٩ ذكور بنسبة ٥٢,٣ ٪ ، عدد ١٢٥١١٨٦ إناث بنسبة ٤٧,٧ ٪) بنسبة زيادة ١٣,١ ٪ .
- بلغ اجمالى أعداد الطلاب المقيدين بالتعليم الحكومى ٢٣٥٢٢١٦ طالباً (منهم ١١٠٥٩٥٤ ذكور بنسبة ٤٧ ٪ ، عدد ١٢٤٦٢٦٢ إناث بنسبة ٥٣ ٪) .
- بلغ اجمالى أعداد الطلاب المقيدين بالتعليم الخاص ٦١٧١٨٧ طالباً (منهم ٤١٩٦١٤ ذكور بنسبة ٦٨ ٪ ، عدد ١٩٧٥٧٣ إناث بنسبة ٣٢ ٪) .

الطلاب المقبولون والمقيدون وأعضاء هيئة التدريس ومعاونيهم بالجامعات الحكومية /الأزهر للعام الجامعى ٢٠١٥ / ٢٠١٦

- بلغ اجمالى الطلاب المقبولين ٤٨٣٧٣٠ طالباً (منهم ٢٢١٥٥٧ ذكور بنسبة ٤٥,٨ ٪ ، عدد ٢٦٢١٧٣ إناث بنسبة ٥٤,٢ ٪) .
- بلغ اجمالى أعداد الطلاب المقيدين ٢٢٣٠٣١٤ طالباً بنسبة ٧٥,١ ٪ من اجمالى طلاب التعليم العالى (منهم ١٠٤٤٢١٥ ذكور بنسبة ٤٦,٨ ٪ ، عدد ١١٨٦٠٩٩ إناث بنسبة ٥٣,٢ ٪) يمثلون (١٨٨٥٧٦ مصرياً بنسبة ٩٨,١ ٪ ، عدد ٤١٧٣٨ وافداً بنسبة ١,٩ ٪) .
- بلغ اجمالى أعضاء هيئة التدريس ومعاونيهم ٩٣٦٣٢ عضواً عام ٢٠١٥/٢٠١٦ (منهم ٥٢٨١١ عضو هيئة تدريس بنسبة ٥٦,٤ ٪ ، عدد ٤٠٨٢١ عضو معاون بنسبة ٤٣,٦ ٪) .
- بلغ متوسط الطلاب لكل عضو هيئة تدريس ومعاون بالجامعات الحكومية ٢٤ طالب .
- بلغ عدد الجامعات الحكومية ٢٥ جامعة تحتوى على ٤٧١ كلية منها ٢٥٢ كلية نظرية بعدد ١٧٦٣٩٥٠ طالباً بنسبة ٧٩,١ ٪ من اجمالى طلاب الجامعات الحكومية (منهم ١٧٣٢٦٥٦ مصرياً بنسبة ٩٨,٢ ٪ ، عدد ٣١٢٩٤ وافداً بنسبة ١,٨ ٪) ، ٢١٩ كلية عملية بعدد ٤٦٦٣٦٤ طالباً بنسبة ٢٠,٩ ٪ (منهم ٤٥٥٩٢٠ مصرياً بنسبة ٩٧,٨ ٪ ، عدد ١٠٤٤٤ وافداً بنسبة ٢,٢ ٪) .
- بلغ اجمالى أعداد الطلاب المقيدين بجامعة الأزهر ٢٩٦٢٣١ طالباً بنسبة ١٠ ٪ من اجمالى طلاب التعليم العالى (منهم ١٦٧٨٧٣ ذكور بنسبة ٥٦,٧ ٪ ، عدد ١٢٨٣٥٨ إناث بنسبة ٤٣,٣ ٪) يمثلون (٢٨٠٧٥٩ مصرياً بنسبة ٩٤,٨ ٪ ، عدد ١٥٤٧٢ وافداً بنسبة ٥,٢ ٪) .
- بلغ اجمالى أعضاء هيئة التدريس ومعاونيهم ١٢٩٩١ عضواً عام ٢٠١٥/٢٠١٦ (منهم ٥٣٩٤ عضو هيئة تدريس بنسبة ٤١,٥ ٪ ، عدد ٧٥٩٧ عضو معاون بنسبة ٥٨,٥ ٪) .

- بلغ متوسط الطلاب لكل عضو هيئة تدريس ومعاون بجامعة الأزهر ٢٣ طالب .

الطلاب المقبولين والمقيدون وأعضاء هيئة التدريس بالجامعات الخاصة للعام الجامعي ٢٠١٦/٢٠١٥ :

- بلغ اجمالي الطلاب المقبولين ٣٥٥٥٣ طالباً (منهم ١٨٦٨٩ ذكور بنسبة ٥٢,٦٪ ، عدد ١٦٨٦٤ إناث بنسبة ٤٧,٤٪) .
- بلغ اجمالي أعداد الطلاب المقيدين ١٣٨١٢٧ طالباً بنسبة ٤,٧٪ من اجمالي طلاب التعليم العالى (منهم ٧٧٠٤٧ ذكور بنسبة ٥٥,٨٪ ، عدد ٦١٠٨٠ إناث بنسبة ٤٤,٢٪) يمثلون (١٣٠٨٩٣ مصرياً بنسبة ٩٤,٨٪ ، عدد ٧٢٣٤ وافداً بنسبة ٥,٢٪) .
- بلغ اجمالي أعضاء هيئة التدريس ومعاونيهم ٧٨٥١ عضو (منهم ٣٥٨٧ عضو هيئة تدريس بنسبة ٤٥,٧٪ ، عدد ٤٢٦٤ عضو معاون بنسبة ٥٤,٣٪) .
- بلغ عدد الجامعات الخاصة ٢٢ جامعة تحتوى على ١٣٣ كلية منها ٤٨ كلية نظرية بعدد ٣٤٨١٩ طالباً بنسبة ٢٥,٢٪ من اجمالي طلاب الجامعات الخاصة (منهم ٣١١٦ مصرياً بنسبة ٩٥,١٪ ، عدد ٧٠٣ وافداً بنسبة ٤,٩٪)، عدد ٨٥ كلية عملية بعدد ٠٣٣٠٨ طالباً بنسبة ٧٤,٨٪ من اجمالي طلاب الجامعات الخاصة (منهم ٩٧٧٧ مصرياً بنسبة ٩٤,٦٪ ، عدد ٥٥٣١ وافداً بنسبة ٥,٤٪) .
- بلغ متوسط الطلاب لكل عضو هيئة تدريس ومعاون بالجامعات الخاصة ١٨ طالب .

الطلاب المقيدون وأعضاء هيئة التدريس بالمعاهد العليا الخاصة عام ٢٠١٦/٢٠١٥

- بلغ اجمالي الطلاب المقبولين ١٠٤٣٩٠ طالباً (منهم ٧٤٠٥٦ ذكور بنسبة ٧٠,٩٪ ، عدد ٣٠٣٣٤ إناث بنسبة ٢٩,١٪) .
- بلغ اجمالي الطلاب المقيدون بالمعاهد العليا الخاصة ٤٠٧٧٨٣ طالباً بنسبة ١٣,٧٪ من اجمالي طلاب التعليم العالى (منهم ٢٩٢٧٥٩ ذكوراً بنسبة ٧١,٨٪ ، عدد ١١٥٠٢٤ إناث بنسبة ٢٨,٢٪) ، يمثلون (٤٠٦٤٣٩ مصرياً بنسبة ٩٩,٧٪ ، ١٣٤٤ وافداً بنسبة ٠,٣٪ من الإجمالي .
- بلغ عدد أعضاء هيئة التدريس ٨٣٥٠ عضواً ، متوسط عدد الطلاب ٤٩ طالباً / عضو هيئة تدريس .

الطلاب المقيدون وأعضاء هيئة التدريس بالأكاديميات عام ٢٠١٦/٢٠١٥ :

- بلغ اجمالي الطلاب المقبولين ٧٣٣٣ طالباً (منهم ٥٥٥٥ ذكور بنسبة ٧٥,٨٪ ، عدد ١٧٧٨ إناث بنسبة ٢٤,٢٪) .
- بلغ اجمالي الطلاب المقيدون بالأكاديميات ٣١٠١٠ طالباً بنسبة ١,٠٪ من اجمالي طلاب التعليم العالى (منهم ٢٤٧٥٧ ذكوراً بنسبة ٧٩,٨٪ ، عدد ٦٢٥٣ إناث بنسبة ٢٠,٢٪) ، يمثلون (٢٩٤٣٨ مصرياً بنسبة ٩٤,٩٪ ، ١٥٧٢ وافداً بنسبة ٥,١٪) .
- بلغ عدد أعضاء هيئة التدريس ١٩٦١ عضواً ، متوسط عدد الطلاب ١٦ طالباً / عضو هيئة تدريس .

الطلاب المقيدون وأعضاء هيئة التدريس بالمعاهد الفنية فوق المتوسطة (حكومي / خاص) :

- بلغ اجمالي الطلاب المقبولين ٦١٢٩٢ طالباً (منهم ٢٧٧١٤ ذكور بنسبة ٤٥,٢ % ، عدد ٣٣٥٧٨ إناث بنسبة ٥٤,٨ %) .
- بلغ اجمالي الطلاب المقيدين بالمعاهد المتوسطة الحكومية والخاصة ١١٦٨٥٨ طالباً بنسبة ٣,٩ % من إجمالي طلاب التعليم العالى (منهم ٥٥٦١٩ ذكور بنسبة ٤٧,٦ % ، عدد ٦١٢٣٩ إناث بنسبة ٥٢,٤ %) ، يمثلون (١١٦٦٧٤ مصرياً بنسبة ٩٩,٨ % ، ١٨٤ وافداً بنسبة ٠,٢ %) .
- بلغ عدد أعضاء هيئة التدريس ٣١٦١ عضواً ، متوسط عدد الطلاب ٣٧ طالباً / عضو هيئة تدريس .

الطلاب المقيدون وأعضاء هيئة التدريس بالمعاهد الخاصة التى تمنح مؤهل (الدبلوم فوق المتوسط / البكالوريوس) :

- بلغ اجمالي الطلاب المقبولين ٧٥٥٧ طالباً (منهم ٤٨٩٧ ذكور بنسبة ٦٤,٨ % ، عدد ٢٦٦٠ إناث بنسبة ٣٥,٢ %) .
- بلغ إجمالي الطلاب المقيدين بالمعاهد الخاصة التى تمنح مؤهل الدبلوم فوق المتوسط والبكالوريوس ٤٥٣١١ طالباً بنسبة ١,٥ % من إجمالي طلاب التعليم العالى (منهم ٣١١٧١ ذكور بنسبة ٦٨,٨ % ، عدد ١٤١٤٠ إناث بنسبة ٣١,٢ %) .
- جاءت الجامعة العمالية فى المرتبة الأولى حيث بلغ عدد الطلاب المقيدين بها ٣٢٥٩٨ طالباً بنسبة ٧١,٩ % .
- بلغ عدد أعضاء هيئة التدريس ٤٦٨ عضواً ، متوسط عدد الطلاب ٩٧ طالباً / عضو هيئة تدريس .

تابع فهرس الجداول

رقم الصفحة	البيان	رقم الجدول
١	منهجية النشر	
٣	المؤشرات العامة	
	الفصل الأول	
	تطور إجمالي التعليم العالي خلال الفترة (٢٠١١/ ٢٠١٢ - ٢٠١٥/ ٢٠١٦)	
٧	إجمالي أعداد الطلاب وأعضاء هيئة التدريس ومعاونيهم بالتعليم العالي وفقاً للمؤسسات التعليمية خلال عامي (٢٠١٤/٢٠١٥، ٢٠١٥/٢٠١٦)	١
٨	تطور إجمالي أعداد الطلاب المقيدين بالتعليم العالي وفقاً للمؤسسات التعليمية والنوع	٢
١٠	تطور أعداد الطلاب المقيدين بالجامعات الحكومية والأزهر وفقاً للنوع	٣
١٢	تطور إجمالي أعداد أعضاء هيئة التدريس ومعاونيهم بالجامعات الحكومية والأزهر	٤
١٤	تطور أعداد الطلاب المقيدين بالجامعات الخاصة	٥
١٦	تطور إجمالي أعداد أعضاء هيئة التدريس ومعاونيهم بالجامعات الخاصة	٦
١٨	تطور أعداد الطلاب المقيدين بالمعاهد العليا الخاصة وفقاً للنوع	٧
٢٠	تطور أعداد الطلاب المقيدين بالأكاديميات وفقاً للنوع	٨
٢١	تطور أعداد الطلاب المقيدين بالمعاهد الفنية فوق المتوسطة الحكومية وفقاً للنوع	٩
٢٢	تطور أعداد الطلاب المقيدين بالمعاهد الفنية فوق المتوسطة الخاصة وفقاً للنوع	١٠
٢٣	تطور أعداد الطلاب المقيدين بالكليات التكنولوجية وفقاً للنوع	١١
٢٤	تطور أعداد الطلاب المقيدين بالمعاهد الخاصة التي تمنح مؤهل (الدبلوم فوق المتوسط/البكالوريوس) وفقاً للنوع	١٢

تابع فهرس الجداول

رقم الصفحة	البيان	رقم الجدول
	<u>الفصل الثاني</u> <u>الجامعات الحكومية والأزهر</u>	
٢٦	إجمالي الطلاب وأعضاء هيئة التدريس ومعاونيهم بالجامعات الحكومية والأزهر وفقاً للنوع	١٣
٢٧	اجمالي أعضاء هيئة التدريس ومعاونيهم بالجامعات الحكومية والأزهر وفقاً للنوع	١٤
٢٨	أعداد الطلاب وأعضاء هيئة التدريس ومعاونيهم بجامعة القاهرة وفقاً للنوع	١٥
٣٠	أعداد أعضاء هيئة التدريس ومعاونيهم بجامعة القاهرة وفقاً للنوع .	١٦
٣١	أعداد الطلاب وأعضاء هيئة التدريس ومعاونيهم بجامعة الإسكندرية وفقاً للنوع .	١٧
٣٣	أعداد أعضاء هيئة التدريس ومعاونيهم بجامعة الإسكندرية وفقاً للنوع .	١٨
٣٤	أعداد الطلاب وأعضاء هيئة التدريس ومعاونيهم بجامعة عين شمس وفقاً للنوع .	١٩
٣٥	أعداد أعضاء هيئة التدريس ومعاونيهم بجامعة عين شمس وفقاً للنوع .	٢٠
٣٦	أعداد الطلاب وأعضاء هيئة التدريس ومعاونيهم بجامعة أسيوط وفقاً للنوع .	٢١
٣٨	أعداد أعضاء هيئة التدريس ومعاونيهم بجامعة أسيوط وفقاً للنوع .	٢٢
٣٩	أعداد الطلاب وأعضاء هيئة التدريس ومعاونيهم بجامعة طنطا وفقاً للنوع .	٢٣
٤٠	أعداد أعضاء هيئة التدريس ومعاونيهم بجامعة طنطا وفقاً للنوع .	٢٤
٤١	أعداد الطلاب وأعضاء هيئة التدريس ومعاونيهم بجامعة المنصورة وفقاً للنوع .	٢٥
٤٢	أعداد أعضاء هيئة التدريس ومعاونيهم بجامعة المنصورة وفقاً للنوع .	٢٦
٤٤	أعداد الطلاب وأعضاء هيئة التدريس ومعاونيهم بجامعة الزقازيق وفقاً للنوع .	٢٧
٤٥	أعداد أعضاء هيئة التدريس ومعاونيهم بجامعة الزقازيق وفقاً للنوع .	٢٨

تابع فهرس الجداول

رقم الصفحة	البيان	رقم الجدول
٤٦	أعداد الطلاب وأعضاء هيئة التدريس ومعاونيهم بجامعة حلوان وفقاً للنوع .	٢٩
٤٧	أعداد أعضاء هيئة التدريس ومعاونيهم بجامعة حلوان وفقاً للنوع .	٣٠
٤٨	أعداد الطلاب وأعضاء هيئة التدريس ومعاونيهم بجامعة المنيا وفقاً للنوع .	٣١
٥٠	أعداد أعضاء هيئة التدريس ومعاونيهم بجامعة المنيا وفقاً للنوع .	٣٢
٥١	أعداد الطلاب وأعضاء هيئة التدريس ومعاونيهم بجامعة المنوفية وفقاً للنوع .	٣٣
٥٢	أعداد أعضاء هيئة التدريس ومعاونيهم بجامعة المنوفية وفقاً للنوع .	٣٤
٥٣	أعداد الطلاب وأعضاء هيئة التدريس ومعاونيهم بجامعة قناة السويس وفقاً للنوع .	٣٥
٤٥	أعداد أعضاء هيئة التدريس ومعاونيهم بجامعة قناة السويس وفقاً للنوع .	٣٦
٥٥	أعداد الطلاب وأعضاء هيئة التدريس ومعاونيهم بجامعة جنوب الوادي وفقاً للنوع .	٣٧
٥٦	أعداد أعضاء هيئة التدريس ومعاونيهم بجامعة جنوب الوادي وفقاً للنوع .	٣٨
٥٧	أعداد الطلاب وأعضاء هيئة التدريس بجامعة الأزهر وفقاً للنوع	٣٩
٦١	أعداد أعضاء هيئة التدريس ومعاونيهم بجامعة الأزهر وفقاً للنوع	٤٠
٦٥	أعداد الطلاب وأعضاء هيئة التدريس ومعاونيهم بجامعة الفيوم وفقاً للنوع .	٤١
٦٦	أعداد أعضاء هيئة التدريس ومعاونيهم بجامعة الفيوم وفقاً للنوع .	٤٢
٦٧	أعداد الطلاب وأعضاء هيئة التدريس ومعاونيهم بجامعة بني سويف وفقاً للنوع .	٤٣
٦٩	أعداد أعضاء هيئة التدريس ومعاونيهم بجامعة بني سويف وفقاً للنوع .	٤٤
٧٠	أعداد الطلاب وأعضاء هيئة التدريس ومعاونيهم بجامعة كفر الشيخ وفقاً للنوع .	٤٥
٧١	أعداد أعضاء هيئة التدريس ومعاونيهم بجامعة كفر الشيخ وفقاً للنوع .	٤٦

تابع فهرس الجداول

رقم الصفحة	البيان	رقم الجدول
٧٢	أعداد الطلاب وأعضاء هيئة التدريس ومعاونيهم بجامعة بنها وفقاً للنوع .	٤٧
٧٣	أعداد أعضاء هيئة التدريس ومعاونيهم بجامعة بنها وفقاً للنوع .	٤٨
٧٤	أعداد الطلاب وأعضاء هيئة التدريس ومعاونيهم بجامعة سوهاج وفقاً للنوع .	٤٩
٧٥	أعداد أعضاء هيئة التدريس ومعاونيهم بجامعة سوهاج وفقاً للنوع .	٥٠
٧٦	أعداد الطلاب وأعضاء هيئة التدريس ومعاونيهم بجامعة بورسعيد وفقاً للنوع .	٥١
٧٧	أعداد أعضاء هيئة التدريس ومعاونيهم بجامعة بورسعيد وفقاً للنوع .	٥٢
٧٨	أعداد الطلاب وأعضاء هيئة التدريس ومعاونيهم بجامعة دمنهور وفقاً للنوع .	٥٣
٧٩	أعداد أعضاء هيئة التدريس ومعاونيهم بجامعة دمنهور وفقاً للنوع .	٥٤
٨٠	أعداد الطلاب وأعضاء هيئة التدريس ومعاونيهم بجامعة السويس وفقاً للنوع .	٥٥
٨١	أعداد أعضاء هيئة التدريس ومعاونيهم بجامعة السويس وفقاً للنوع .	٥٦
٨٢	أعداد الطلاب وأعضاء هيئة التدريس ومعاونيهم بجامعة دمياط وفقاً للنوع .	٥٧
٨٣	أعداد أعضاء هيئة التدريس ومعاونيهم بجامعة دمياط وفقاً للنوع .	٥٨
٨٤	أعداد الطلاب وأعضاء هيئة التدريس ومعاونيهم بجامعة أسوان وفقاً للنوع .	٥٩
٨٦	أعداد أعضاء هيئة التدريس ومعاونيهم بجامعة أسوان وفقاً للنوع .	٦٠
٨٧	أعداد الطلاب وأعضاء هيئة التدريس ومعاونيهم بجامعة السادات وفقاً للنوع .	٦١
٨٨	أعداد أعضاء هيئة التدريس ومعاونيهم بجامعة السادات وفقاً للنوع .	٦٢
٨٩	أعداد الطلاب وأعضاء هيئة التدريس ومعاونيهم بجامعة العريش وفقاً للنوع	٦٣
٩٠	أعداد أعضاء هيئة التدريس ومعاونيهم بجامعة العريش وفقاً للنوع	٦٤

تابع فهرس الجداول

رقم الصفحة	البيان	رقم الجدول
٩١	أعداد الطلاب المقيدون بالكليات العملية (مصريين - وافدين) وفقاً للنوع بالجامعات الحكومية .	٦٥
٩٢	أعداد أعضاء هيئة التدريس ومعاونتهم بالكليات العملية وفقاً للنوع بالجامعات الحكومية .	٦٦
٩٣	أعداد الطلاب المقيدون بالكليات النظرية (مصريين - وافدين) وفقاً للنوع بالجامعات الحكومية .	٦٧
٩٥	أعداد أعضاء هيئة التدريس ومعاونتهم بالكليات النظرية وفقاً للنوع بالجامعات الحكومية .	٦٨
<u>الفصل الثالث</u>		
<u>الجامعات الخاصة</u>		
٩٧	أعداد الطلاب وأعضاء هيئة التدريس ومعاونتهم بالجامعات الخاصة وفقاً للنوع .	٦٩
٩٨	أعداد أعضاء هيئة التدريس ومعاونتهم بالجامعات الخاصة وفقاً للنوع .	٧٠
٩٩	أعداد الطلاب وأعضاء هيئة التدريس ومعاونتهم بجامعة أكتوبر للعلوم الحديثة والآداب وفقاً للنوع .	٧١
٩٩	أعداد الطلاب وأعضاء هيئة التدريس ومعاونتهم بجامعة مصر الدولية وفقاً للنوع .	٧٢
١٠٠	أعداد أعضاء هيئة التدريس ومعاونتهم بجامعة أكتوبر للعلوم الحديثة والآداب وفقاً للنوع .	٧٣
١٠٠	أعداد أعضاء هيئة التدريس ومعاونتهم بجامعة مصر الدولية وفقاً للنوع .	٧٤
١٠١	أعداد الطلاب وأعضاء هيئة التدريس ومعاونتهم بجامعة مصر للعلوم والتكنولوجيا وفقاً للنوع .	٧٥
١٠٢	أعداد أعضاء هيئة التدريس ومعاونتهم بجامعة مصر للعلوم والتكنولوجيا وفقاً للنوع .	٧٦
١٠٣	أعداد الطلاب وأعضاء هيئة التدريس ومعاونتهم بجامعة ٦ أكتوبر وفقاً للنوع .	٧٧
١٠٤	أعداد أعضاء هيئة التدريس ومعاونتهم بجامعة ٦ أكتوبر وفقاً للنوع .	٧٨
١٠٥	أعداد الطلاب وأعضاء هيئة التدريس بالجامعة الأمريكية وفقاً للنوع .	٧٩
١٠٥	أعداد الطلاب وأعضاء هيئة التدريس ومعاونتهم بجامعة الاهرام الكندية وفقاً للنوع .	٨٠

تابع فهرس الجداول

رقم الصفحة	البيان	رقم الجدول
١٠٦	أعداد أعضاء هيئة التدريس بالجامعة الأمريكية وفقاً للنوع .	٨١
١٠٦	أعداد أعضاء هيئة التدريس ومعاونيهم بجامعة الأهرام الكندية وفقاً للنوع .	٨٢
١٠٧	أعداد الطلاب وأعضاء هيئة التدريس ومعاونيهم بالجامعة البريطانية وفقاً للنوع .	٨٣
١٠٧	أعداد الطلاب وأعضاء هيئة التدريس ومعاونيهم بالجامعة الفرنسية وفقاً للنوع .	٨٤
١٠٨	أعداد أعضاء هيئة التدريس ومعاونيهم بالجامعة البريطانية وفقاً للنوع .	٨٥
١٠٨	أعداد أعضاء هيئة التدريس ومعاونيهم بالجامعة الفرنسية وفقاً للنوع .	٨٦
١٠٩	أعداد الطلاب وأعضاء هيئة التدريس ومعاونيهم بجامعة فاروس وفقاً للنوع .	٨٧
١٠٩	أعداد الطلاب وأعضاء هيئة التدريس ومعاونيهم بالجامعة المصرية الروسية وفقاً للنوع .	٨٨
١١٠	أعداد أعضاء هيئة التدريس ومعاونيهم بجامعة فاروس وفقاً للنوع .	٨٩
١١٠	أعداد أعضاء هيئة التدريس ومعاونيهم بالجامعة المصرية الروسية وفقاً للنوع .	٩٠
١١١	أعداد الطلاب وأعضاء هيئة التدريس ومعاونيهم بالجامعة الحديثة للتكنولوجيا والمعلومات وفقاً للنوع .	٩١
١١١	أعداد الطلاب وأعضاء هيئة التدريس ومعاونيهم بجامعة سيناء وفقاً للنوع .	٩٢
١١٢	أعداد أعضاء هيئة التدريس ومعاونيهم بالجامعة الحديثة للتكنولوجيا والمعلومات وفقاً للنوع .	٩٣
١١٢	أعداد أعضاء هيئة التدريس ومعاونيهم بجامعة سيناء وفقاً للنوع .	٩٤
١١٣	أعداد الطلاب وأعضاء هيئة التدريس بالجامعة الألمانية وفقاً للنوع	٩٥
١١٣	أعداد الطلاب وأعضاء هيئة التدريس ومعاونيهم بجامعة المستقبل وفقاً للنوع .	٩٦
١١٤	أعداد أعضاء هيئة التدريس ومعاونيهم بالجامعة الألمانية وفقاً للنوع	٩٧
١١٤	أعداد أعضاء هيئة التدريس ومعاونيهم بجامعة المستقبل وفقاً للنوع .	٩٨
١١٥	أعداد الطلاب وأعضاء هيئة التدريس ومعاونيهم بجامعة النهضة وفقاً للنوع .	٩٩
١١٥	أعداد الطلاب وأعضاء هيئة التدريس ومعاونيهم بجامعة الدلتا للعلوم والتكنولوجيا وفقاً للنوع .	١٠٠

تابع فهرس الجداول

رقم الصفحة	البيان	رقم الجدول
١١٦	أعداد أعضاء هيئة التدريس ومعاونيهم بجامعة النهضة وفقاً للنوع .	١٠١
١١٦	أعداد أعضاء هيئة التدريس ومعاونيهم بجامعة الدلتا للعلوم والتكنولوجيا وفقاً للنوع .	١٠٢
١١٧	أعداد الطلاب وأعضاء هيئة التدريس ومعاونيهم بالجامعة المصرية للتعليم الإلكتروني وفقاً للنوع .	١٠٣
١١٧	أعداد الطلاب وأعضاء هيئة التدريس ومعاونيهم بالجامعة العربية المفتوحة وفقاً للنوع .	١٠٤
١١٧	أعداد الطلاب وأعضاء هيئة التدريس ومعاونيهم بجامعة النيل وفقاً للنوع .	١٠٥
١١٨	أعداد أعضاء هيئة التدريس ومعاونيهم بالجامعة المصرية للتعليم الإلكتروني وفقاً للنوع .	١٠٦
١١٨	أعداد أعضاء هيئة التدريس ومعاونيهم بالجامعة العربية المفتوحة وفقاً للنوع .	١٠٧
١١٨	أعداد أعضاء هيئة التدريس ومعاونيهم بجامعة النيل وفقاً للنوع .	١٠٨
١١٩	أعداد الطلاب وأعضاء هيئة التدريس ومعاونيهم بجامعة هليوبوليس وفقاً للنوع .	١٠٩
١١٩	أعداد الطلاب وأعضاء هيئة التدريس ومعاونيهم بجامعة بدر وفقاً للنوع .	١١٠
١١٩	أعداد الطلاب وأعضاء هيئة التدريس ومعاونيهم بجامعة دراية وفقاً للنوع	١١١
١٢٠	أعداد أعضاء هيئة التدريس ومعاونيهم بجامعة هليوبوليس وفقاً للنوع .	١١٢
١٢٠	أعداد أعضاء هيئة التدريس ومعاونيهم بجامعة بدر وفقاً للنوع .	١١٣
١٢٠	أعداد أعضاء هيئة التدريس ومعاونيهم بجامعة دراية وفقاً للنوع	١١٤
١٢١	أعداد الطلاب المقيدين بالكليات العملية بالجامعات الخاصة وفقاً للنوع .	١١٥
١٢٢	أعداد أعضاء هيئة التدريس ومعاونيهم بالكليات العملية بالجامعات الخاصة وفقاً للنوع .	١١٦
١٢٣	أعداد الطلاب المقيدين بالكليات النظرية بالجامعات الخاصة وفقاً للنوع .	١١٧
١٢٤	أعداد أعضاء هيئة التدريس ومعاونيهم بالكليات النظرية بالجامعات الخاصة وفقاً للنوع .	١١٨

تابع فهرس الجداول

رقم الصفحة	البيان	رقم الجدول
	الفصل الرابع	
	المعاهد العليا الخاصة - الأكاديميات	
١٢٦	أعداد الطلاب وأعضاء هيئة التدريس بالمعاهد العليا الخاصة وفقاً للنوع .	١١٩
١٣٤	أعداد الطلاب المقيدين بالمعاهد العليا الخاصة وفقاً للشعبة والنوع (مصريون - وافدون) .	١٢٠
١٣٦	أعداد أعضاء هيئة التدريس للمعاهد العليا الخاصة وفقاً للنوع .	١٢١
١٤٢	أعداد الطلاب المقيدين بالمعاهد العليا الخاصة وفقاً للنوع والمحافظة .	١٢٢
١٤٥	اعداد الطلاب واعضاء هيئة التدريس بالاكاديميات وفقاً للنوع .	١٢٣
١٤٦	اعداد الطلاب المقيدين بالاكاديميات وفقاً للنوع والشعبة .	١٢٤
١٤٧	أعداد أعضاء هيئة التدريس ومعاونيهم (أصلى . منتدب) بالاكاديميات وفقاً للنوع .	١٢٥
١٤٨	اعداد الطلاب المقيدين بالاكاديميات وفقاً للنوع والمحافظة .	١٢٦
	الفصل الخامس	
	المعاهد الفنية فوق المتوسطة الحكومية والخاصة -	
	المعاهد الخاصة التي تمنح مؤهل (الدبلوم فوق المتوسط / البكالوريوس)	
١٥٠	أعداد الطلاب وأعضاء هيئة التدريس بالمعاهد الفنية فوق المتوسطة (حكومي/ خاص) وفقاً للنوع .	١٢٧
١٥٤	أعداد الطلاب المقيدين بالمعاهد الفنية فوق المتوسطة (حكومي / خاص) وفقاً للشعبة والنوع .	١٢٨
١٥٧	أعداد أعضاء هيئة التدريس للمعاهد الفنية فوق المتوسطة (حكومي / خاص) وفقاً للنوع .	١٢٩
١٦٠	أعداد الطلاب المقيدين بالمعاهد الفنية فوق المتوسطة الحكومية وفقاً للمحافظة والنوع .	١٣٠
١٦٢	أعداد الطلاب المقيدين بالمعاهد الفنية فوق المتوسطة الخاصة وفقاً للمحافظة والنوع .	١٣١
١٦٣	أعداد الطلاب المقيدين بالكليات التكنولوجية وفقاً للنوع .	١٣٢
١٦٤	أعداد أعضاء هيئة التدريس بالكليات التكنولوجية وفقاً للنوع .	١٣٣
١٦٥	أعداد الطلاب وأعضاء هيئة التدريس بالمعاهد الخاصة التي تمنح مؤهل (الدبلوم فوق المتوسط / البكالوريوس) وفقاً للنوع .	١٣٤
١٦٦	أعداد الطلاب المقيدين بالمعاهد الخاصة التي تمنح مؤهل (الدبلوم فوق المتوسط / البكالوريوس) وفقاً للنوع والشعبة	١٣٥
١٦٧	أعداد الطلاب المقيدين بالمعاهد الخاصة التي تمنح مؤهل (الدبلوم فوق المتوسط / البكالوريوس) وفقاً للمحافظة والنوع .	١٣٦

تابع فهرس الجداول

رقم الصفحة	البيان	رقم الجدول
	<u>الفصل السادس</u>	
	<u>مؤشرات التعليم العالى عام ٢٠١٥ / ٢٠١٦</u>	
١٦٩	التوزيع النسبى للطلاب المقيدين بمؤسسات التعليم العالى عام (٢٠١٥ / ٢٠١٦)	١٣٧
١٧٠	الطلاب الوافدون بمؤسسات التعليم العالى وفقاً للنوع عام (٢٠١٥ / ٢٠١٦)	١٣٨
١٧١	نسبة الإناث المقيديات بالتعليم العالى عام ٢٠١٥ / ٢٠١٦	١٣٩
١٧٢	أعداد الطلاب المقيدين بالتعليم العالى (حكومى / خاص) ٢٠١٥ / ٢٠١٦	١٤٠
١٧٣	أعضاء هيئة التدريس ومعاونيهم بمؤسسات التعليم العالى عام (٢٠١٥ / ٢٠١٦)	١٤١
١٧٤	معدل القيد الإجمالى للتعليم العالى خلال الفترة (٢٠١١ / ٢٠١٢ - ٢٠١٥ / ٢٠١٦)	١٤٢
١٧٥	مؤشر التكافؤ بين الجنسين للطلاب المقيدين بمؤسسات التعليم العالى (٢٠١١ / ٢٠١٢ - ٢٠١٥ / ٢٠١٦)	١٤٣
١٧٦	الطلاب المقيدون بالتعليم العالى (مصرى . وافد) وفقاً للمجموعات التعليمية ومجالات الدراسة طبقاً لتصنيف اسكد ٢٠١٥ / ٢٠١٦	١٤٤
١٧٨	أعداد الطلاب المقيدون بالتعليم العالى وفقاً للمحافظات ٢٠١٥ / ٢٠١٦	١٤٥
١٨٠	أعداد أعضاء هيئة التدريس ومعاونيهم بالتعليم العالى وفقاً للمحافظات ٢٠١٥ / ٢٠١٦	١٤٦

الفصل الأول

تطور إجمالي التعليم العالي

خلال الفترة (٢٠١٦ / ٢٠١٥ - ٢٠١٢ / ٢٠١١)

جدول رقم (١) إجمالي أعداد الطلاب وأعضاء هيئة التدريس ومعاونيهم بالتعليم العالي وفقاً للمؤسسات التعليمية خلال عامي (٢٠١٥/٢٠١٤ ، ٢٠١٦/٢٠١٥)

اعضاء هيئة التدريس	الطلاب المقيدون			الطلاب المقبولين	السنة	البيان
	الاجمالي	وافدون	مصريون			
١٠٩٨٦٥	٢٦٢٤٧٠٥	٥٠٨٢٤	٢٥٧٣٨٨١	٢٠٤٥٤٩٧	٢٠١٥/٢٠١٤	الاجمالي
١١٥٤٢٣	٢٩٦٩٤٠٣	٥٢٠٧٩	٢٩١٧٣٢٤	٦٩٩٨٥٥	٢٠١٦/٢٠١٥	
٨٨٣٢٦	١٩٤٦٧٨٧	٣٩٧٠٢	١٩٠٧٠٨٥	٤٦٠٥٦٧	٢٠١٥/٢٠١٤	الجامعات الحكومية والازهر
٩٣٦٣٢	٢٢٣٠٣١٤	٤١٧٣٨	٢١٨٨٥٧٦	٤٨٣٧٣٠	٢٠١٦/٢٠١٥	
٦٨٢٢	١١٠٨٥٩	٨١٠٧	١٠٢٧٥٢	٣١٧١٨	٢٠١٥/٢٠١٤	الجامعات الخاصة
٧٨٥١	١٣٨١٢٧	٧٢٣٤	١٣٠٨٩٣	٣٥٥٥٣	٢٠١٦/٢٠١٥	
٨٠٤٣	٣٧٩٥٢٥	١٠٨٢	٣٧٨٤٤٣	٨٠٩٥١	٢٠١٥/٢٠١٤	المعاهد العليا الخاصة
٨٣٥٠	٤٠٧٧٨٣	١٣٤٤	٤٠٦٤٣٩	١٠٤٣٩٠	٢٠١٦/٢٠١٥	
١٩٣٣	٢٧٥٦٦	١٨٢٣	٢٥٧٤٣	٧٠٠٣	٢٠١٥/٢٠١٤	الاكاديميات
١٩٦١	٣١٠١٠	١٥٧٢	٢٩٤٣٨	٧٣٣٣	٢٠١٦/٢٠١٥	
٤٢٤٨	١١١٣٩٨	١٠٦	١١١٢٩٢	٤٩٤٨٠	٢٠١٥/٢٠١٤	المعاهد الفنية فوق المتوسطة (حكومي / خاص)
٣١٦١	١١٦٨٥٨	١٨٤	١١٦٦٧٤	٦١٢٩٢	٢٠١٦/٢٠١٥	
٤٩٣	٤٨٥٧٠	٤	٤٨٥٦٦	١٦٠٦٨	٢٠١٥/٢٠١٤	المعاهد الخاصة التي تمنح مؤهل (الدبلوم فوق المتوسط / البكالوريوس)
٤٦٨	٤٥٣١١	٧	٤٥٣٠٤	٧٥٥٧	٢٠١٦/٢٠١٥	

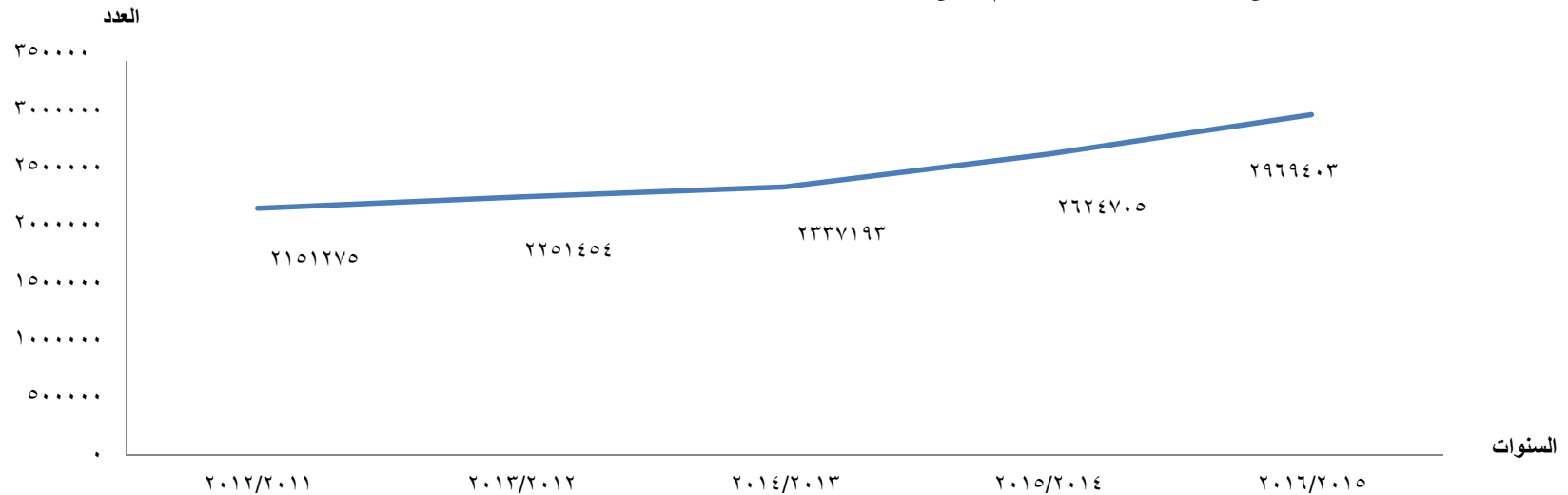
تابع جدول رقم (٢) تطور إجمالي أعداد الطلاب المقيدون بالتعليم العالي وفقاً للمؤسسات التعليمية والنوع خلال الفترة (٢٠١٦/٢٠١٥ - ٢٠١٢/٢٠١١)

التوزيع النسبي					السنوات					البيان	
٢٠١٦/٢٠١٥	٢٠١٥/٢٠١٤	٢٠١٤/٢٠١٣	٢٠١٣/٢٠١٢	٢٠١٢/٢٠١١	٢٠١٦/٢٠١٥	٢٠١٥/٢٠١٤	٢٠١٤/٢٠١٣	٢٠١٣/٢٠١٢	٢٠١٢/٢٠١١		
١٠٠	١٠٠	١٠٠	١٠٠	١٠٠	٢٩٦٩٤٠٣	٢٦٢٤٧٠٥	٢٣٣٧١٩٣	٢٢٥١٤٥٤	٢١٥١٢٧٥	جملة	الاجمالي
٥١,٤	٥٢,٣	٥٤,٤	٥٤,٦	٥٥,١	١٥٢٥٥٦٨	١٣٧٣٥١٩	١٢٧٠٦٦٠	١٢٢٩٨٤٩	١١٨٥٢٠٢	ذكور	
٤٨,٦	٤٧,٧	٤٥,٦	٤٥,٤	٤٤,٩	١٤٤٣٨٣٥	١٢٥١١٨٦	١٠٦٦٥٣٣	١٠٢١٦٠٥	٩٦٦٠٧٣	إناث	
٧٥,١	٧٤,٢	٧٢,٣	٧٣,٥	٧٥,٦	٢٢٣٠٣١٤	١٩٤٦٧٨٧	١٦٨٨٩٥٠	١٦٥٤٤٥٥	١٦٢٧٣٣٩	جملة	الجامعات الحكومية والأزهر
٤٦,٨	٤٧,٦	٥٠,٠	٥٠,٦	٥١,٤	١٠٤٤٢١٥	٩٢٦٧٦٣	٨٤٤٥٦٥	٨٣٦٩٧٥	٨٣٦٢١١	ذكور	
٥٣,٢	٥٢,٤	٥٠,٠	٤٩,٤	٤٨,٦	١١٨٦٠٩٩	١٠٢٠٠٢٤	٨٤٤٣٨٥	٨١٧٤٨٠	٧٩١١٢٨	إناث	
٤,٧	٤,٢	٤,٨	٤,٢	٣,٥	١٣٨١٢٧	١١٠٨٥٩	١١١٦٠٢	٩٤٤٨٨	٧٥٩٥٦	جملة	الجامعات الخاصة
٥٥,٨	٥٦,٥	٥٧,٩	٥٩,٢	٦٠,٤	٧٧٠٤٧	٦٢٦٦٠	٦٤٥٧٤	٥٥٨٩٢	٤٥٨٤٤	ذكور	
٤٤,٢	٤٣,٥	٤٢,١	٤٠,٨	٣٩,٦	٦١٠٨٠	٤٨١٩٩	٤٧٠٢٨	٣٨٥٩٦	٣٠١١٢	إناث	
١٣,٧	١٤,٥	١٥,٢	١٤,٧	١٤,٢	٤٠٧٧٨٣	٣٧٩٥٢٥	٣٥٤٤٣٧	٣٣١٩٨٠	٣٠٥٢٠٤	جملة	المعاهد العليا الخاصة
٧١,٨	٧١,٧	٧١,٤	٧١,٩	٧١,٢	٢٩٢٧٥٩	٢٧٢١٥٨	٢٥٣٢٠٨	٢٣٨٧٥١	٢١٧٢٦٨	ذكور	
٢٨,٢	٢٨,٣	٢٨,٦	٢٨,١	٢٨,٨	١١٥٠٢٤	١٠٧٣٦٧	١٠١٢٢٩	٩٣٢٢٩	٨٧٩٣٦	إناث	
١,٠	١,١	١,١	١,١	١,٣	٣١٠١٠	٢٧٥٦٦	٢٤٩٠١	٢٥٠٨٣	٢٧٦٧٠	جملة	الأكاديميات
٧٩,٨	٨١,١	٨٠,٧	٨٢,١	٨٠,٠	٢٤٧٥٧	٢٢٣٦٢	٢٠١٠٠	٢٠٥٩١	٢٢١٤٨	ذكور	
٢٠,٢	١٨,٩	١٩,٣	١٧,٩	٢٠,٠	٦٢٥٣	٥٢٠٤	٤٨٠١	٤٤٩٢	٥٥٢٢	إناث	

تابع جدول رقم (٢) تطور إجمالي أعداد الطلاب المقيدین بالتعليم العالی وفقاً للمؤسسات التعليمية والنوع خلال الفترة (٢٠١٦/٢٠١٥ - ٢٠١٢/٢٠١١)

التوزيع النسبي					السنوات					البيان	
٢٠١٦/٢٠١٥	٢٠١٥/٢٠١٤	٢٠١٤/٢٠١٣	٢٠١٣/٢٠١٢	٢٠١٢/٢٠١١	٢٠١٦/٢٠١٥	٢٠١٥/٢٠١٤	٢٠١٤/٢٠١٣	٢٠١٣/٢٠١٢	٢٠١٢/٢٠١١		
٣,٩	٤,٢	٥,٠	٤,٩	٣,٨	١١٦٨٥٨	١١١٣٩٨	١١٧١٧٩	١٠٩٧٥٧	٨٢٥٣٧	جملة	المعاهد الفنية فوق المتوسطة (حكومي/خاص)
٤٧,٦	٥١,٧	٥٣,٦	٥١,١	٥٤,١	٥٥٦١٩	٥٧٥٨٨	٦٢٧٥٠	٥٦٠٩٠	ذکور		
٥٢,٤	٤٨,٣	٤٦,٤	٤٨,٩	٤٥,٩	٦١٢٣٩	٥٣٨١٠	٥٤٤٢٩	٥٣٦٦٧	إناث		
١,٥	١,٩	١,٧	١,٦	١,٥	٤٥٣١١	٤٨٥٧٠	٤٠١٢٤	٣٥٦٩١	٣٢٥٦٩	جملة	المعاهد التي تمنح مؤهل الدبلوم فوق المتوسط والكالوريوس
٦٨,٨	٦٥,٩	٦٣,٥	٦٠,٤	٥٨,٧	٣١١٧١	٣١٩٨٨	٢٥٤٦٣	٢١٥٥٠	١٩١١٦	ذکور	
٣١,٢	٣٤,١	٣٦,٥	٣٩,٦	٤١,٣	١٤١٤٠	١٦٥٨٢	١٤٦٦١	١٤١٤١	١٣٤٥٣	إناث	

تطور إجمالي أعداد الطلاب المقيدین بالتعليم العالی وفقاً للمؤسسات التعليمية خلال الفترة ٢٠١٦ / ٢٠١٥ - ٢٠١٢ / ٢٠١١



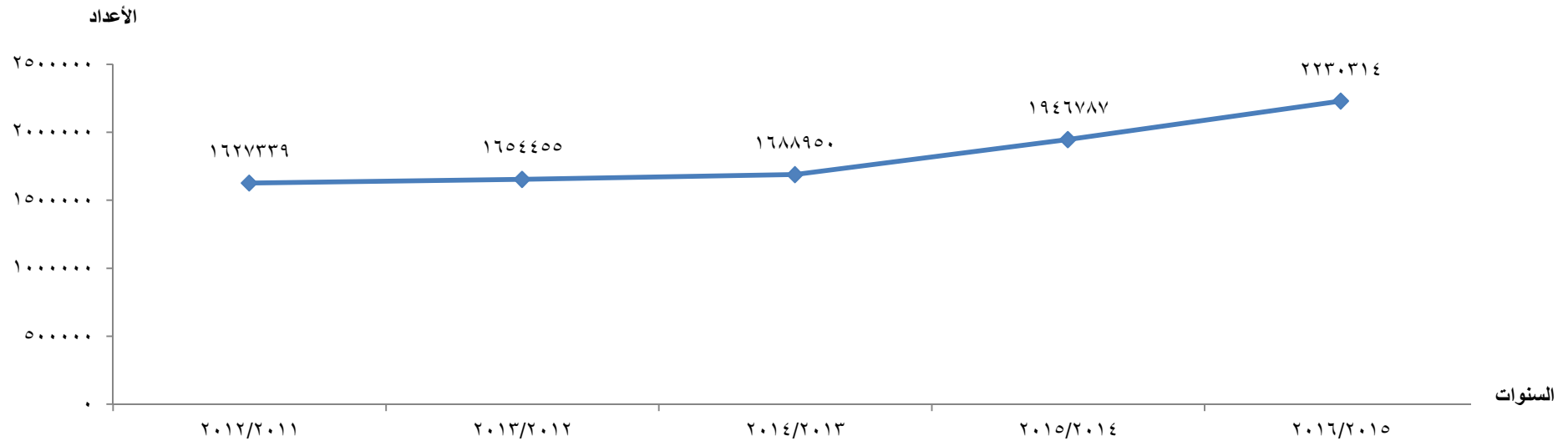
تابع جدول رقم (٣) تطور أعداد الطلاب المقيدين بالجامعات الحكومية والأزهر وفقاً للنوع خلال الفترة (٢٠١٦/٢٠١٥ - ٢٠١٢/٢٠١١)

٢٠١٦/٢٠١٥			٢٠١٥/٢٠١٤			٢٠١٤/٢٠١٣			٢٠١٣/٢٠١٢			٢٠١٢/٢٠١١			البيان الجامعات
جملة	إناث	ذكور	جملة	إناث	ذكور	جملة	إناث	ذكور	جملة	إناث	ذكور	جملة	إناث	ذكور	
٢٢٣.٣١٤	١١٨٦.٩٩	١.٤٤٢١٥	١٩٤٦٧٨٧	١.٢٠.٠٢٤	٩٢٦٧٦٣	١٦٨٨٩٥٠	٨٤٤٣٨٥	٨٤٤٥٦٥	١٦٥٤٤٥٥	٨١٧٤٨٠	٨٣٦٩٧٥	١٦٢٧٣٣٩	٧٩١١٢٨	٨٣٦٢١١	الاجمالي
٢٦٥٣٤٤	١٤٣٥٧٩	١٢١٧٦٥	٢٣.٣١٩	١٢٣٨٦٤	١.٦٤٥٥	٢٣٥٤٩٧	١١٦١١٨	١١٩٣٧٩	٢٢٦٢٥٦	١.٧٨.٦	١١٨٤٥٠	٢٢٦٨٩٠	١.٧٦٧٧	١١٩٢١٣	القاهرة
١٨٤٨.٩	١.٠١٤٦٨	٨٣٣٤١	١٦١٥٤٥	٨٧٥٩٤	٧٣٩٥١	١٤١٥٠.١	٧٢.٥١	٦٩٤٥٠	١٤٣٩٣٤	٧٥٣٧٢	٦٨٥٦٢	١٤٣٢٢٦	٧٣٤٨٣	٦٩٧٤٣	الاسكندرية
١٩١.٨٦	١.٠٨٤٧٤	٨٢٦١٢	١٨.١٧٥	١.٥٩٧٦	٧٤١٩٩	١٤٣.١٣	٨٢٩٧٨	٦.٠٣٥	١٧.٢٣٩	٩١٨٨٧	٧٨٣٥٢	١٦٥٥٤٣	٨٧٩٧٦	٧٧٥٦٧	عين شمس
٨٢٧٣٦	٤٥١٩٢	٣٧٥٤٤	٧٧٣١٢	٤١٢.٣	٣٦١.٩	٦٥٦٧٣	٣٣٨٨٦	٣١٧٨٧	٦٥٢٢٨	٣٢٣.٣	٣٢٩٢٥	٦٤٥٦٧	٣.٩٣٠	٣٣٦٣٧	اسيوط
١.٥١٥٩	٥٦٣٨٧	٤٨٧٧٢	٩٢٥٣٣	٤٨٢٢٨	٤٤٣.٥	٧٨٨٥٧	٣٩٤١٩	٣٩٤٣٨	٧٧.٥٧	٣٨١٥٢	٣٨٩.٥	٧٩٤٤٩	٣٩٣١٨	٤.١٣١	طنطا
١٣٨٥٩٧	٧٦٨.٤	٦١٧٩٣	١٢٤٦٥٦	٦٩٣١.٠	٥٥٣٤٦	٩.١٧٥	٤٩١٤٢	٤١.٣٣	٩٤١٤٣	٥١٢٥٠	٤٢٨٩٣	٩٣٤١٢	٥.٧١٧	٤٢٦٩٥	المنصورة
١٣٧.٩٩	٧٣٦.٨	٦٣٤٩١	١.٨٧٧٦	٦.٥٠.٨	٤٨٢٦٨	١.٠٤٢٣	٥٥٣٦٩	٤٥.٥٤	٩٤.٠.١	٤٩٥٥٦	٤٤٤٤٥	٩.٦.٠	٤٥٥٣٣	٤٥.٦٧	الزقازيق
١٤٢٧٤٥	٧٧١٩٩	٦٥٥٤٦	١.٥٣٣٥	٥٥١٣٨	٥.١٩٧	٨٢٧٢٣	٤٣٨٩٤	٣٨٨٢٩	٧٤٩١٨	٤.٠.٧٥	٣٤٨٤٣	٧٣.٠.١	٣٩٣٤٥	٣٣٦٥٦	حلوان
٦٨٨٣٨	٤١١.٤	٢٧٧٣٤	٥٧٢٥٥	٣٢٣٥٤	٢٤٩.١	٤٨.٠.٢	٢٦٧٥٩	٢١٢٤٣	١٩٦١	٢٤٨٧٨	٢.٥٢٢	٤٦١٨٤	٢٤٧٨.٠	٢١٤.٤	المنيا
٦٣٩٣٩	٣٣٢٥٢	٣.٦٨٧	٥٦٩٩٩	٣١٢٥٨	٢٥٧٤١	٤٦٦٦٥	٢٣٧٧٤	٢٢٨٩١	٥١٤١٣	٢٥٧٢٩	٢٥٦٨٤	٦١٩٢٤	٢٩٩٩٣	٣١٩٣١	المنوفية
٢٨٦٨٥	١٦٦٩١	١١٩٩٤	٣٢.٢٩	١٨٢١١	١٣٨١٨	٢٨٥٩١	١٥٧٧٨	١٢٨١٣	٣١٦١	١٥٩٦٥	١١٨٤٢	٢٣٨٦٨	١٣.٠٨١	١.٧٨٧	قناة السويس
٦٣٥٣٤	٣٨٧١١	٢٤٨٢٣	٤٧٨٨٢	٢٨٣٢٢	١٩٥٦.٠	٤١.٧٣	٢١٨.٠١	١٩٢٧٢	٤٣٣٨٩	٢٢٣.٢	٢١.٨٧	٤٣٣٢٨	٢١١٢٥	٢٢٢.٠٣	جنوب الوادي
٢٩٦٢٣١	١٢٨٣٥٨	١٦٧٨٧٣	٣.٤.٧٢	١٢٤٤٠.٢	١٧٩٦٧.٠	٢٩٦٥.٦	١١٤٤٩٧	١٨٢.٠.٩	٢٧٩٧٣٥	١.٤٩٨٨	١٧٤٧٤٧	٢٦٩.١٧	١.٠.٩١٣	١٦٨١.٤	الازهر
٣٤٩٩٤	٢.٨٩٣	١٤١.٠	٣٢١٢١	٢.٢٥٥	١١٨٦٦	٢٧٣٨٧	١٦٨٩٦	١.٠٤٩١	٢٥٨٧٨	١٦٥٩٦	٩٢٨٢	٢٥١٣١	١٤٦٩٢	١.٠٤٣٩	الفيوم
٦٤٤٤٩	٢٧٩٤٤	٣٦٥.٥	٥٣٢٧٦	٢٥٢٤٤	٢٨.٣٢	٤٣٤٢.٠	١٩.٩٨	٢٤٣٢٢	٤١٢٧.٠	١٨٢٦٧	٢٣.٠.٣	٤٠.٨.٠	١٧٣.٣	٢٣٤٩٨	بنى سويف
٤٥٣٨٩	٢٥٩١٧	١٩٤٧٢	٣٨.٣٨	٢١.٦.٠	١٦٩٧٨	٢٩٦٩٤	١٦٩٣٢	١٢٧٦٢	٢١٦٣٨	١٢٦٣٦	٩.٠.٢	٢١٢٣.٠	١٢٢٣٨	٨٩٩٢	كفر الشيخ
٨٩٤٧١	٤٣٧١٩	٤٥٧٥٢	٨.٠.٥٩	٣٢.٣٢	٤٨.٢٧	٦٥١٢٧	٢٥٦٦٦	٣٩٤٦١	٦١٤٩٣	٢٦٣٧٩	٣٥١١٤	٦١٢٩١	٢٦١٧٩	٣٥١١٢	بنها
٦٥٩٦٧	٣٦٩٥١	٢٩.٠.١٦	٤٤٩.٦	٢٤.٥.٠	٢.٨٥٦	٣٥٦٧٢	١٨٤٨٣	١٧١٨٩	٣.٣٧.٠	١٦٥٦٥	١٣٨.٥	٢٩٧٦٩	١٥٨٧.٠	١٣٨٩٩	سوهاج

تابع جدول رقم (٣) تطور أعداد الطلاب المقيدين بالجامعات الحكومية والأزهر وفقاً للنوع خلال الفترة (٢٠١٦/٢٠١٥ - ٢٠١٢/٢٠١١)

٢٠١٦/٢٠١٥			٢٠١٥/٢٠١٤			٢٠١٤/٢٠١٣			٢٠١٣/٢٠١٢			٢٠١٢/٢٠١١			البيان الجامعات
جملة	إناث	ذكور	جملة	إناث	ذكور	جملة	إناث	ذكور	جملة	إناث	ذكور	جملة	إناث	ذكور	
٢١٨٤٥	١٠٧٨٣	١١٠٦٢	١٩٢١٢	٩٨٧٤	٩٣٣٨	١٥٣٩٢	٨٠٤٠	٧٣٥٢	١٤٧٩٠	٧٥٢٧	٧٢٦٣	١٣٨١٧	٦٦٧٩	٧١٣٨	بور سعيد
٤٦٧٠٠	٢٩٤٩٥	١٧٢٠٥	٤١٦٧٤	٢٦٨٩٧	١٤٧٧٧	٢٨٠٦٩	١٧٢١٠	١٠٨٥٩	٢٧٩٢٩	١٧٣٩٠	١٠٥٣٩	٢٧١١٢	١٦٨٦٤	١٠٢٤٨	دمنهور
١٢٧١٩	٦٨٨٨	٥٨٣١	٨٨٤٧	٤٦٤٦	٤٢٠١	١٠١٥٠	٥٠٨١	٥٠٦٩	٨٨٤٤	٤٢٣٣	٤٦١١	٨٨٢٠	٤٢١١	٤٦٠٩	السويس
٢١٢٥٧	١٤٥٨١	٦٦٧٦	١٨٩٦٦	١٣٠٦٢	٥٩٠٤	١٤١٢٠	١٠١٤٧	٣٩٧٣	١١٩٣٧	٨٤٣٧	٣٥٠٠	١٠٧٠٨	٧٤٣٤	٣٢٧٤	دمياط
٢٢٥٤٤	١٣٤٥٥	٩٠٨٩	١٧٢٠٥	١٠٤١٦	٦٧٨٩	١١٤٢٢	٦٧٨٥	٤٦٣٧	٧٤٤١	٤٩٨٨	٢٤٥٣	٧٦٥١	٤٧٨٧	٢٨٦٤	اسوان
٢٧٦٦٩	٩٨١٩	١٧٨٥٠	١٣٥٩٥	٦١٢٠	٧٤٧٥	٩٧٩٨	٤٥٨١	٥٢١٧	٩٣٤٥	٤١٩٩	٥١٤٦	-	-	-	السادات
٨٥٠٨	٤٨٢٧	٣٦٨١	-	-	-	-	-	-	-	-	-	-	-	-	العريش

تطور اعداد الطلاب المقيدين بالجامعات الحكومية والأزهر خلال الفترة (٢٠١٦/٢٠١٥ - ٢٠١٢/٢٠١١)



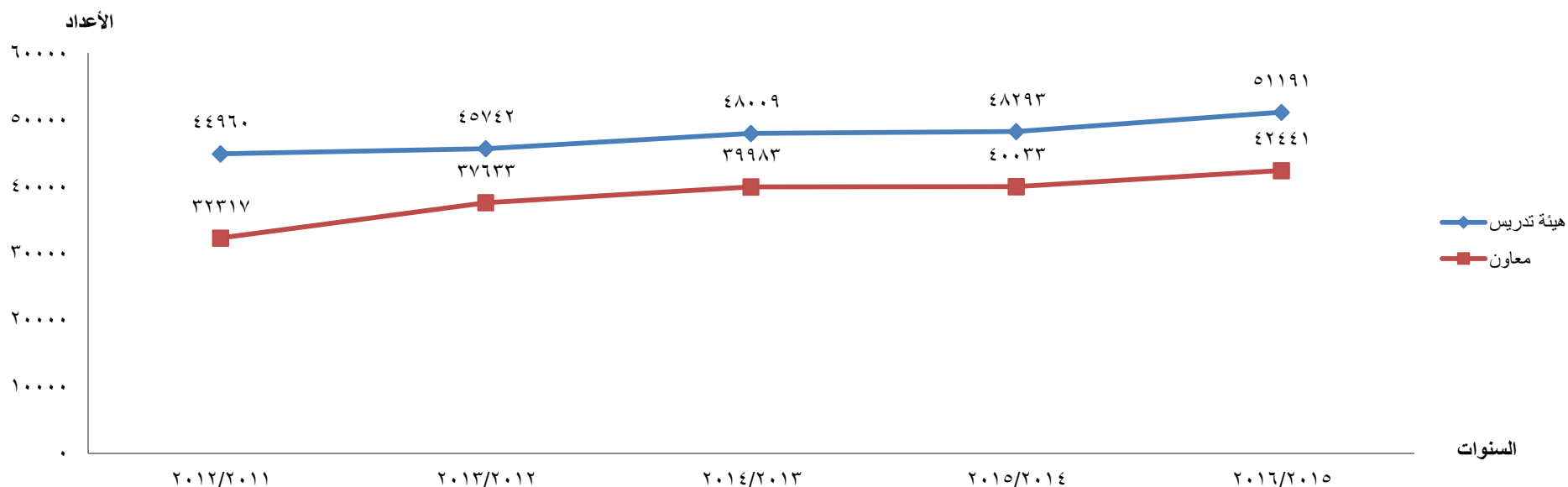
جدول رقم (٤) تطور إجمالي أعداد أعضاء هيئة التدريس ومعاونيهم بالجامعات الحكومية والازهر خلال الفترة (٢٠١٦/٢٠١٥ - ٢٠١٢/٢٠١١)

٢٠١٦/٢٠١٥			٢٠١٥/٢٠١٤			٢٠١٤/٢٠١٣			٢٠١٣/٢٠١٢			٢٠١٢/٢٠١١			البيان الجامعة
جملة	معاون	هيئة تدريس	جملة	معاون	هيئة تدريس	جملة	معاون	هيئة تدريس	جملة	معاون	هيئة تدريس	جملة	معاون	هيئة تدريس	
٩٣٦٣٢	٤٢٤٤١	٥١١٩١	٨٨٣٢٦	٤٠٠٣٣	٤٨٢٩٣	٨٧٩٩٢	٣٩٩٨٣	٤٨٠٠٩	٨٣١٣٥	٣٧٦٣٣	٤٥٧٤٢	٧٧٢٧٧	٣٢٣١٧	٤٤٩٦٠	الاجمالي
١٢٤٠٣	٥٩٩٣	٦٤١٠	١٢١٦٦	٦١١٩	٦٠٤٧	١١٨٦٨	٥٠٢٥	٦٨٤٣	١١٥٤٣	٤٨٦٧	٦٦٧٦	١١٢٥٨	٤٦٣٥	٦٦٢٣	القاهرة
٥٤٧٤	٣٠٤٤	٢٤٣٠	٥٩٩٠	٣٠٤٧	٢٩٤٣	٦٠٦٠	٢٦٢٩	٣٤٣١	٦٠٧٧	٢٥٧٨	٣٤٩٩	٥٨٤١	٢٥٠٨	٣٣٣٣	الاسكندرية
١٠٧٩٢	٦٠٥٩	٤٧٣٣	١٠٤٠١	٥٧٥١	٤٦٥٠	١٠١٠٧	٣٨٦٦	٦٢٤١	٨٩٦٥	٣٤١٨	٥٥٤٧	٩٢٨٣	٣٣٢٠	٥٩٦٣	عين شمس
٤٠٦٨	١٧٧٦	٢٢٩٢	٣٧٥٢	١٥٩٠	٢١٦٢	٣٦٨٥	١٥٦٣	٢١٢٢	٣٥٩٤	١٥٠٩	٢٠٨٥	٣٤٥٩	١٤٢٥	٢٠٣٤	اسيوط
٤٠٢٨	٢٠٤٦	١٩٨٢	٣٩٧٨	١٩٢٣	٢٠٥٥	٣٨٤٦	١٥٨٣	٢٢٦٣	٣٦٤٧	١٥٠٠	٢١٤٧	٣٥٦٢	١٥٠٧	٢٠٥٥	طنطا
٥٤٧٦	٢٥٨٢	٢٨٩٤	٤٧١٩	٢١٩٥	٢٥٢٤	٥١٦٣	٢٣٥٤	٢٨٠٩	٤٩٠٢	٢١١١	٢٧٩١	٤٤٨١	٢٠٢٥	٢٤٥٦	المنصورة
٥٩٩٣	٢٧١٧	٣٢٧٦	٦٠٧٨	٢٧٢٥	٣٣٥٣	٥٨٧١	٢٣٣٩	٣٥٣٢	٥٦٨٤	٢٣٠٩	٣٣٧٥	٥٤٤٩	٢٢٢٦	٣٢٢٣	الزقازيق
٣٦٥١	٢٠١٦	١٦٣٥	٤٠٢١	٢٠٧٢	١٩٤٩	٤٢١٦	١٤٨٩	٢٧٢٧	٤١٢٠	١٤٥٩	٢٦٦١	٤٠٩٢	١٤٦٤	٢٦٢٨	حلوان
٣٦١٠	١٣٥٠	٢٢٦٠	٢٩٢٩	١٢١٩	١٧١٠	٢٩٧٤	١٢٩٨	١٦٧٦	١٩٦١	١٠٩٧	١٧٠٨	٢٦١٠	١٠١٨	١٥٩٢	المنيا
٣١٦٩	١٥٩٦	١٥٧٣	٣٠٢٥	١٥١١	١٥١٤	٣٠٢٣	١٢٥٢	١٧٧١	٢٩٠٥	١١٧٧	١٧٢٨	٣١٦٣	١٣٢١	١٨٤٢	المنوفية
٢٦٩٢	١٢٧٩	١٤١٣	٢٤٢٢	١١٥٦	١٢٦٦	٢٩٥١	١٣٣٨	١٦١٣	٣١٦١	١١٨٨	١٣٦٩	٢٣٣٩	١٠٧٣	١٢٦٦	قناة السويس
١٤٥٤	٥٩٥	٨٥٩	١٢٢٧	٤٩٤	٧٣٣	١٢٥٤	٧٠٤	٥٥٠	١١٦٨	٦٦٨	٥٠٠	١٠٦٣	٦٠٦	٤٥٧	جنوب الوادي
١٢٩٩١	٣٩٥٤	٩٠٣٧	١٣٣٠٣	٤٢٥٧	٩٠٤٦	١٣١٧٨	٨١٤٩	٥٠٢٩	١٢٦٥٩	٧٨٣٠	٤٨٢٩	٨٩٠٤	٣٦٣٧	٥٢٦٧	الازهر
١٩٦٦	٩٤٣	١٠٢٣	١٥٩١	٦٩٥	٨٩٦	١٧٦٤	٨١٢	٩٥٢	١٥٩٩	٧٥١	٨٤٨	١٥٢٠	٧١٢	٨٠٨	الفيوم
٢٢٧٥	١٠٧٦	١١٩٩	١٨٦٨	٧٨٣	١٠٨٥	١٧٥٢	٩٠٨	٨٤٤	١٦١٣	٨٤٣	٧٧٠	١٦٣٣	٨٣٥	٧٩٨	بنى سويف
٩٦٧	٥٣٩	٤٢٨	١٠٣٦	٤٣٠	٦٠٦	٩١٧	٣٤٢	٥٧٥	٨٨١	٣١٨	٥٦٣	٨٥٧	٣٣٣	٥٢٤	كفر الشيخ
٣٧٧٩	١٥٦٨	٢٢١١	٣٥٧٤	١٤٢٥	٢١٤٩	٣٤٨٦	١٤٨٨	١٩٩٨	٣٣٤٢	١٤٣٣	١٩٠٩	٣٢١٩	١٤١٤	١٨٠٥	بنها
٣٢٦٤	٨١٢	٢٤٥٢	١٥٤٥	٥٦١	٩٨٤	١٦٥٥	٨٠٠	٨٥٥	١٤٢٠	٦٧٠	٧٥٠	١٣٥٩	٦٤٥	٧١٤	سوهاج
١١٧٤	٦١٨	٥٥٦	١٠٧٣	٥٢٩	٥٤٤	١٠٣٤	٤٢٩	٦٠٥	٩٤٩	٤١٦	٥٣٣	٩١٤	٣٨٨	٥٢٦	بورسعيد

جدول رقم (٤) تطور إجمالي أعداد أعضاء هيئة التدريس ومعاونيهم بالجامعات الحكومية والازهر خلال الفترة (٢٠١٦/٢٠١٥ - ٢٠١٢/٢٠١١)

٢٠١٦/٢٠١٥			٢٠١٥/٢٠١٤			٢٠١٤/٢٠١٣			٢٠١٣/٢٠١٢			٢٠١٢/٢٠١١			البيان الجامعة
جملة	معاون	هيئة تدريس	جملة	معاون	هيئة تدريس	جملة	معاون	هيئة تدريس	جملة	معاون	هيئة تدريس	جملة	معاون	هيئة تدريس	
٩٩٤	٥٥١	٤٤٣	٩٨٣	٥٣٦	٤٤٧	٩٢٨	٥٤٥	٣٨٣	٨٦٣	٥٣١	٣٣٢	٨١٤	٥٠٩	٣٠٥	دمنهور
٥٣٣	٢٠٤	٣٢٩	٦٦٤	٢٢٤	٤٤٠	٤٢٧	١٨٣	٢٤٤	٤٦٦	١٩٦	٢٧٠	٣٦٧	١٧٨	١٨٩	السويس
٨٨٦	٤٤٤	٤٤٢	٧٩٣	٣٧٧	٤١٦	٧٧٣	٣٩٨	٣٧٥	٦٨٥	٣٤٣	٣٤٢	٦٤٧	٣٣٩	٣٠٨	دمياط
١٠٤٧	٣٣٨	٧٠٩	٦٩٣	٢٣٤	٤٥٩	٥٦٩	٢٦٢	٣٠٧	٤٧١	٢٠٧	٢٦٤	٤٤٣	١٩٩	٢٤٤	اسوان
٥٢١	١٨٩	٣٣٢	٤٩٥	١٨٠	٣١٥	٤٩١	٢٢٧	٢٦٤	٤٦٠	٢١٤	٢٤٦	-	-	-	السادات
٤٢٥	١٥٢	٢٧٣	-	-	-	-	-	-	-	-	-	-	-	-	العريش

تطور اعداد اعضاء هيئة التدريس ومعاونيهم بالجامعات الحكومية والازهر خلال الفترة (٢٠١٦/٢٠١٥ - ٢٠١٢/٢٠١١)

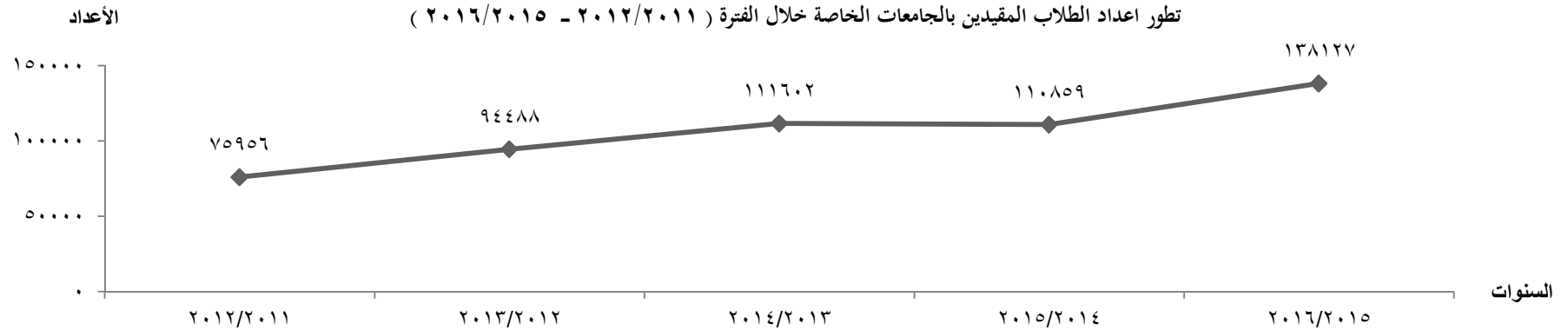


تابع جدول رقم (٥) تطور أعداد الطلاب المقيدين بالجامعات الخاصة وفقاً للنوع خلال الفترة (٢٠١٦/٢٠١٥ - ٢٠١٢/٢٠١١)

٢٠١٦/٢٠١٥			٢٠١٥/٢٠١٤			٢٠١٤/٢٠١٣			٢٠١٣/٢٠١٢			٢٠١٢/٢٠١١			البيان	الجامعات
جملة	إناث	ذكور	جملة	إناث	ذكور	جملة	إناث	ذكور	جملة	إناث	ذكور	جملة	إناث	ذكور		
١٣٨١٢٧	٦١.٨٠	٧٧.٠٤٧	١١.٨٥٩	٤٨١٩٩	٦٢٦٦٠	١١١٦.٢	٤٧.٢٨	٦٤٥٧٤	٩٤٤٨٨	٣٨٥٩٦	٥٥٨٩٢	٧٥٩٥٦	٣.١١٢	٤٥٨٤٤	الاجمالي	
١٩٧٤٩	٨٤٥٧	١١٢٩٢	١٦٧٤١	٧.٥٥	٩٦٨٦	١٥١٥١	٥٩٨٧	٩١٦٤	١٤٦.٨	٥٣٦.٠	٩٢٤٨	١٢٥.٧	٤٢٩٧	٨٢١.٠	٦ أكتوبر	
٥٥٦١	٢٩٧١	٢٥٩.٠	٥٥٨٥	٢٩١٤	٢٦٧١	٥٢٩٥	٢٧٦٨	٢٥٢٧	٥٣٢٩	٢٧٧٢	٢٥٥٧	٥٢٤٤	٢٦٩٢	٢٥٥٢	الأمريكية	
١.٧٣٢	٤٩١١	٥٨٢١	٩٨٦٤	٤٢٩٤	٥٥٧.٠	٩.١٨	٣٧٦٧	٥٢٥١	٨٥٧٥	٣٤٤٣	٥١٣٢	٧٨٢٢	٣.١٦	٤٨٠.٦	أكتوبر للعلوم الحديثة والآداب	
١٨.٥٩	٧٥.٨	١.٥٥١	١٧٢١٩	٦٩٨٣	١.٢٣٦	١٥٥٧٢	٥٩٧١	٩٦.١	١٥٧٢٦	٥٦٥٣	١.٠٧٣	١٤١٤٦	٤٧٤٥	٩٤.٠١	مصر للعلوم والتكنولوجيا	
٧٦٧٧	٤٧١.٠	٢٩٦٧	٦٨٤٨	٤.٩٨	٢٧٥.٠	٦٢٥٧	٣٦٢٨	٢٦٢٩	٦١١٢	٣٤٧٩	٢٦٣٣	٥٦٦٥	٣٢٥٨	٢٤.٠٧	مصر الدولية	
٣٤٥	١٩٨	١٤٧	٣١٩	١٨٥	١٣٤	٣١٨	١٦٧	١٥١	٣٢٨	١٨٥	١٤٣	٣٢٣	١٨٨	١٣٥	الفرنسية	
١.٦٣٧	٥.٥٨	٥٥٧٩	-	-	-	١٥.٦٧	٦٨١٥	٨٢٥٢	٧٩٩٧	٣٦٦٥	٤٣٣٢	١٩٩٨	٩١٢	١.٠٨٦	الألمانية	
٥٦٧٥	٢٣٨٩	٣٢٨٦	٥٧٣٥	٢٤.٢	٣٣٣٣	٢٧٥٦	١١٩٦	١٥٦.٠	٢٥٣٣	١.١٤	١٥١٩	٢١٤٢	٨٥٤	١٢٨٨	الأهرام الكندية	
٨٧٣٤	٣٢٥٢	٥٤٨٢	٧٢٦٢	٢٥٧٦	٤٦٨٦	٧٢٤٤	٢٥٥٨	٤٦٨٦	١٩٦١	١.٧.٠	٢٥٣٥	٢٧٥١	٧٢٩	٢.٢٢	الحديثة للتكنولوجيا والمعلومات	
٧٦٣٥	٣.٢٤	٤٦١١	٦.٢٩	٢٣٥٤	٣٦٧٥	٤٧٧٨	١٦٢٢	٣١٥٦	٣٧٧٧	١١٧٩	٢٥٩٨	٢٩٢٨	٨١٢	٢١١٦	البريطانية	
٢.٧٣	٦٥٤	١٤١٩	١٧.٤	٥.٩	١١٩٥	١.٤٣	٣١٧	٧٢٦	٣١٦١	٤١٥	٧.٠	١.٢٧	٣٨١	٦٤٦	العربية المفتوحة	
٦٣٤٧	٢٢٢٨	٤١١٩	٥٤٤.٠	١٨٧٥	٣٥٦٥	٥٤٩٧	١٨٨١	٣٦١٦	٤٦٢٨	١٥٧٤	٣.٥٤	٣٣٦٣	١١٥١	٢٢١٢	سيناء	
٣٥٦١	١٦١٢	١٩٤٩	٣٢٨٦	١٦٤١	١٦٤٥	٢٨٥٧	١٣٢٣	١٥٣٤	٢٣٧٣	١.٥٥	١٣١٨	٢.١١	٨٦٤	١١٤٧	المصرية الروسية	

تابع جدول رقم (٥) تطور أعداد الطلاب المقيدين بالجامعات الخاصة وفقاً للنوع خلال الفترة (٢٠١٦/٢٠١٥ - ٢٠١٢/٢٠١١)

٢٠١٦/٢٠١٥			٢٠١٥/٢٠١٤			٢٠١٤/٢٠١٣			٢٠١٣/٢٠١٢			٢٠١٢/٢٠١١			البيان	الجامعات
جملة	إناث	ذكور	جملة	إناث	ذكور	جملة	إناث	ذكور	جملة	إناث	ذكور	جملة	إناث	ذكور		
٧٩٠٧	٣٩٦٣	٣٩٤٤	٨٩٠٠	٤٣٩٤	٤٥٠٦	٧٥٨١	٣٥٣٩	٤٠٤٢	٧٧٤٢	٣٦١٥	٤١٢٧	٥٦٩٥	٢٥٤٢	٣١٥٣	فاروس	
٧٤٨٧	٣١١٢	٤٣٧٥	٥٧٤٢	٢٣٦٠	٣٣٨٢	٤٥٩٦	١٨٧٢	٢٧٢٤	٤٠٤٧	١٥٩٠	٢٤٥٧	٣٢٩١	١٣٦٢	١٩٢٩	المستقبل	
٢٩٠	٧٩	٢١١	١٧٦	٥٠	١٢٦	٩٩	٣٢	٦٧	٩٤	٣٠	٦٤	٨٥	٢٩	٥٦	النيل	
٤١٩٢	١٩٨٨	٢٢٠٤	٣٦٨٢	١٩٤١	١٧٤١	٤٠١٣	١٨٧١	٢١٤٢	٢٨٥٥	١٣٥٢	١٥٠٣	٢٢٨١	١١٤٥	١١٣٦	النهضة	
٧٢٠١	٢٨٢٩	٤٣٧٢	٣٨٤٧	١٤٨٦	٢٣٦١	٣٦٤٠	١٤٧١	٢١٦٩	٢٥٤١	٩٩٥	١٥٤٦	٢٣٨٦	١٠٤٧	١٣٣٩	الدلتا للعلوم والتكنولوجيا	
٩٦٠	٣١٣	٦٤٧	٩٨٣	٣٠١	٦٨٢	٨٢٠	٢٤٣	٥٧٧	٥٠٣	١٥٠	٣٥٣	٢٩١	٨٨	٢٠٣	المصرية للتعليم الإلكتروني	
٧٧٠	٤٠٦	٣٦٤	٥٢٢	٢٦٩	٢٥٣	-	-	-	-	-	-	-	-	-	هليوبوليس	
١٩٠٢	١٠٤٦	٨٥٦	٩٧٥	٥١٢	٤٦٣	-	-	-	-	-	-	-	-	-	بدر	
٦٣٣	٣٧٢	٢٦١	-	-	-	-	-	-	-	-	-	-	-	-	دراية	



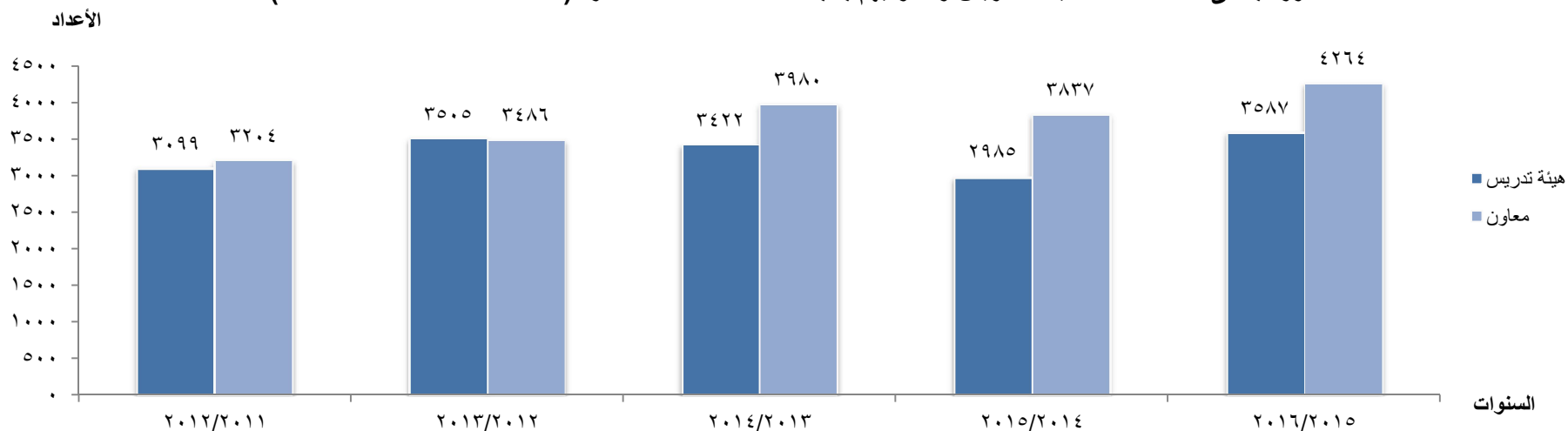
تابع جدول رقم (٦) تطور إجمالي أعداد أعضاء هيئة التدريس ومعاونيهم بالجامعات الخاصة خلال الفترة (٢٠١٦/٢٠١٥ - ٢٠١٢/٢٠١١)

٢٠١٦/٢٠١٥			٢٠١٥/٢٠١٤			٢٠١٤/٢٠١٣			٢٠١٣/٢٠١٢			٢٠١٢/٢٠١١			البيان الجامعة
جملة	المعاونين	أعضاء هيئة التدريس	جملة	المعاونين	أعضاء هيئة التدريس	جملة	المعاونين	أعضاء هيئة التدريس	جملة	المعاونين	أعضاء هيئة التدريس	جملة	المعاونين	أعضاء هيئة التدريس	
٧٨٥١	٤٢٦٤	٣٥٨٧	٦٨٢٢	٣٨٣٧	٢٩٨٥	٧٤٠٢	٣٩٨٠	٣٤٢٢	٦٩٩١	٣٤٨٦	٣٥٠٥	٦٣٠٣	٣٢٠٤	٣٠٩٩	الاجمالي
٦٤٦	٣٣٦	٣١٠	٦٤٢	٣٥٦	٢٨٦	٦٢٩	٣٥١	٢٧٨	٥٩٤	٣٢٦	٢٦٨	٥٩٤	٣٢٦	٢٦٨	٦ أكتوبر
٣٣٨	١٧١	١٦٧	٤٤٢	-	٤٤٢	٤٦٢	-	٤٦٢	٤٥٦	-	٤٥٦	٤٤٣	-	٤٤٣	الامريكية
٩٦٤	٥٥٣	٤١١	٨٩٧	٤٩٦	٤٠١	٩١٣	٥٢١	٣٩٢	٨٨٥	٥٠٠	٣٨٥	٨٥٤	٥١٨	٣٣٦	اكتوبر للعلوم الحديثة والآداب
٨٩٦	٤٥١	٤٤٥	٨٩٥	٥٤١	٣٥٤	٩٨٨	٥٤٤	٤٤٤	٩٨٨	٥٤٤	٤٤٤	١٠٧٢	٤٥٠	٦٢٢	مصر للعلوم والتكنولوجيا
٣١٨	٢١٠	١٠٨	٣١٦	١٨٧	١٢٩	٥٣٦	١٨٤	٣٥٢	٥٢١	١٨٧	٣٣٤	٥٣٠	١٧٢	٣٥٨	مصر الدولية
٥٩	٤٢	١٧	٥٦	٣٤	٢٢	٤٤	٢١	٢٣	٥١	٢٥	٢٦	٤٤	٢١	٢٣	الفرنسية
٦١١	٣٣٨	٢٧٣	-	-	-	٦١١	٣٦٤	٢٤٧	٦١١	٣٦٤	٢٤٧	٦١١	٣٦٤	٢٤٧	الألمانية
٢٣٩	١٦٢	٧٧	٢٢٦	١٦٩	٥٧	١٥٧	١١٥	٤٢	١٤١	١٠٩	٣٢	١٤٠	١٠٨	٣٢	الاهرام الكندية
٦٠٦	٣٣٣	٢٧٣	٤٢٧	٢١٩	٢٠٨	٣٨٩	٢٦٤	١٢٥	١٩٦١	١٤١	٧١	١٩٠	١١٩	٧١	الحديثة للتكنولوجيا والمعلومات
٦٣٧	٣٨٦	٢٥١	٤٦١	٢٩٠	١٧١	٤٦٥	٣٠٤	١٦١	٣٢٠	١٩٣	١٢٧	٢٥٥	١٥١	١٠٤	البريطانية
١٨	١٤	٤	١٣	٧	٦	٣٨	٩	٢٩	٣١٦١	٩	٢٩	٤٠	١٦	٢٤	العربية المفتوحة
٢٧٣	١٠٠	١٧٣	٢٦٣	٢٠١	٦٢	٢٥٢	١٨٢	٧٠	٢٤٥	١٧٦	٦٩	٢٣٢	١٧٨	٥٤	سيناء
٢٤٣	٨٥	١٥٨	٣٣١	١٤٤	١٨٧	٣٣٦	١٤٩	١٨٧	٣٤٢	٩٨	٢٤٤	٢٢٦	٩٣	١٣٣	المصرية الروسية
٥٦٣	٣٧١	١٩٢	٥٦١	٣٦٤	١٩٧	٤١٢	٢٩٥	١١٧	٣٧٨	٢٧٣	١٠٥	٤١٢	٢٦٥	١٤٧	فاروس
٤٣٧	٢٥١	١٨٦	٣٨٤	٢٥٢	١٣٢	٣٧٧	٢٤٩	١٢٨	٥٣٢	٢٠١	٣٣١	٢٢١	١٧٠	٥١	المستقبل
٧٢	٢٣	٤٩	٦١	٤٠	٢١	٥٢	٣٥	١٧	١٢	-	١٢	٣٠	١٧	١٣	النيل

تابع جدول رقم (٦) تطور إجمالي أعداد أعضاء هيئة التدريس ومعاونيهم بالجامعات الخاصة خلال الفترة (٢٠١٦/٢٠١٥ - ٢٠١٢/٢٠١١)

٢٠١٦/٢٠١٥			٢٠١٥/٢٠١٤			٢٠١٤/٢٠١٣			٢٠١٣/٢٠١٢			٢٠١٢/٢٠١١			البيان الجامعة
جملة	المعاونين	أعضاء هيئة التدريس	جملة	المعاونين	أعضاء هيئة التدريس	جملة	المعاونين	أعضاء هيئة التدريس	جملة	المعاونين	أعضاء هيئة التدريس	جملة	المعاونين	أعضاء هيئة التدريس	
٣٠٠	١٣٨	١٦٢	٣٧٤	٢٤٢	١٣٢	٤٥٨	٢٢٥	٢٣٣	٤٥٨	٢٢٥	٢٣٣	١٧٤	١٢٨	٤٦	النهضة
٣٠١	١٣٤	١٦٧	٢٥٠	١٦٧	٨٣	٢٣٠	١٤٤	٨٦	١٥٦	٩٤	٦٢	١٨٤	٩٣	٩١	الدلتا للعلوم والتكنولوجيا
٧١	٢٤	٤٧	٦٨	٣٣	٣٥	٥٣	٢٤	٢٩	٥١	٢١	٣٠	٥١	١٥	٣٦	المصرية للتعليم الإلكتروني
٧٨	٥١	٢٧	٧٨	٣٩	٣٩	-	-	-	-	-	-	-	-	-	هليوبوليس
٩٩	٥٣	٤٦	٧٧	٥٦	٢١	-	-	-	-	-	-	-	-	-	بدر
٨٢	٣٨	٤٤	-	-	-	-	-	-	-	-	-	-	-	-	دراية

تطور إجمالي أعداد أعضاء هيئة التدريس ومعاونيهم بالجامعات الخاصة خلال الفترة (٢٠١٦/٢٠١٥ - ٢٠١٢/٢٠١١)



تابع جدول رقم (٧) تطور أعداد الطلاب المقيدين بالمعاهد العليا الخاصة وفقاً للنوع خلال الفترة (٢٠١٢/٢٠١١ - ٢٠١٦/٢٠١٥)

معدل التغير بين عامي ٢٠١٦/٢٠١٥ ٢٠١٥/٢٠١٤	السنوات					المعاهد	
	٢٠١٦/٢٠١٥	٢٠١٥/٢٠١٤	٢٠١٤/٢٠١٣	٢٠١٣/٢٠١٢	٢٠١٢/٢٠١١		
٧,٤	٤٠٧٧٨٣	٣٧٩٥٢٥	٣٥٤٤٣٧	٣٣١٩٨٠	٣٠٥٢٠٤	جملة	الإجمالي
٧,٦	٢٩٢٧٥٩	٢٧٢١٥٨	٢٥٣٢٠٨	٢٣٨٧٥١	٢١٧٢٦٨	ذكور	
٧,١	١١٥٠٢٤	١٠٧٣٦٧	١٠١٢٢٩	٩٣٢٢٩	٨٧٩٣٦	إناث	
٦,٩	٨٧٢٥٢	٨١٦٠٩	٧٧٧٩٨	٧٥٧٧٥	٨٨١٠٦	جملة	هندسة وتكنولوجيا
٥,٩	٧٣٢٥٩	٦٩٢٠٦	٦٥٦٦٠	٦٣٨١٢	٧٣٩٨٨	ذكور	
١٢,٨	١٣٩٩٣	١٢٤٠٣	١٢١٣٨	١١٩٦٣	١٤١١٨	إناث	
١٧,٣	٣٧١٢	٣١٦٥	٢٥٧٩	٢٣٠٤	١٧٥٧	جملة	الفنون التطبيقية
١٤,٥	٢٠٥٩	١٧٩٨	١٤٩٣	١٣٢٥	١٠٢٢	ذكور	
٢٠,٩	١٦٥٣	١٣٦٧	١٠٨٦	٩٧٩	٧٣٥	إناث	
(١٢,٧)	٨٧٥٩٥	١٠٠٣١٢	٨٤٠٧٨	٨٣١١١	٦٨٦٩٢	جملة	حاسب آلي
(١٤,١)	٦٦٧٨٠	٧٧٧٥٠	٦٥٠٨٦	٦٦٥٤٠	٥٤٠٢٩	ذكور	
(٧,٧)	٢٠٨١٥	٢٢٥٦٢	١٨٩٩٢	١٦٥٧١	١٤٦٦٣	إناث	
٣٤,٨	١١٣٩٩٧	٨٤٥٤٣	٧٨٧٩٤	٥٠٩١٣	٣٣٤١٧	جملة	علوم تجارية
٣٨,٧	٨٣٣٢٨	٦٠٠٨٦	٥٦٣١٤	٣٥٥٢١	٢٣٠١٥	ذكور	
٢٥,٤	٣٠٦٦٩	٢٤٤٥٧	٢٢٤٨٠	١٥٣٩٢	١٠٤٠٢	إناث	
٧,٢	٩٨٩٩	٩٢٣٤	٩٢٨١	٧٧٨٦	٦٩٩٣	جملة	الزراعية
٥,١	٧٣٢٧	٦٩٦٩	٦٩٤٢	٥٧٢٨	٥٣٥١	ذكور	
١٣,٦	٢٥٧٢	٢٢٦٥	٢٣٣٩	٢٠٥٨	١٦٤٢	إناث	
٠,٣	٦٤٩٠٤	٦٤٦٨٧	٦٩٥٧١	٧٣٩٠٣	٧٦٩٦٢	جملة	خدمة إجتماعية
٠,٨	٣٢١٦٩	٣١٩٠٢	٣٤٨٧٢	٣٨٢٨٨	٣٨٢٤٦	ذكور	
(٠,٢)	٣٢٧٣٥	٣٢٧٨٥	٣٤٦٩٩	٣٥٦١٥	٣٨٧١٦	إناث	

تابع جدول رقم (٧) تطور أعداد الطلاب المقيدين بالمعاهد العليا الخاصة وفقاً للنوع خلال الفترة (٢٠١٦/٢٠١٥ - ٢٠١٢/٢٠١١)

معدل التغير بين عامي ٢٠١٦/٢٠١٥ ٢٠١٥/٢٠١٤	٢٠١٦/٢٠١٥	٢٠١٥/٢٠١٤	٢٠١٤/٢٠١٣	٢٠١٣/٢٠١٢	٢٠١٢/٢٠١١	السنوات	
						المعاهد	
٨,١	١٠٣٢٣	٩٥٥٢	٨٦٢٨	٨٥٨٠	٧٩٩٨	جملة	لغات وترجمة
٦,٦	٦٧٨٠	٦٣٦٢	٥٨٣٠	٥٨٦٣	٥٤٨٦	ذكور	
١١,١	٣٥٤٣	٣١٩٠	٢٧٩٨	٢٧١٧	٢٥١٢	إناث	
٩,٠	٢٢٦٤٧	٢٠٧٦٨	١٨٢٥٣	٢٤٦٣٤	١٦١٦٣	جملة	سياحة وفنادق
١١,٨	١٦٦٠٠	١٤٨٤٤	١٣٦٢١	١٨٥٧٢	١٢٧٩٥	ذكور	
٢,١	٦٠٤٧	٥٩٢٤	٤٦٣٢	٦٠٦٢	٣٣٦٨	إناث	
١٧,٩	٤٦٠٠	٣٩٠١	٣٣٥٧	٣١٥٩	٣١١٣	جملة	إعلام
١٢,٩	٢١١٦	١٨٧٤	١٦٩١	١٦٤٤	١٧٩٣	ذكور	
٢٢,٥	٢٤٨٤	٢٠٢٧	١٦٦٦	١٥١٥	١٣٢٠	إناث	
٦٢,٧	٢٨٥٤	١٧٥٤	٢٠٩٨	١٨١٥	٢٠٠٣	جملة	دراسات أدبية
٧١,٣	٢٣٤١	١٣٦٧	١٦٩٩	١٤٥٨	١٥٤٣	ذكور	
٣٢,٦	٥١٣	٣٨٧	٣٩٩	٣٥٧	٤٦٠	إناث	

جدول رقم (٨) تطور أعداد الطلاب المقيدين بالأكاديميات وفقاً للنوع خلال الفترة (٢٠١٦/٢٠١٥ - ٢٠١٢/٢٠١١)

معدل التغير بين عامي ٢٠١٦ / ٢٠١٥ ، ٢٠١٥/٢٠١٤	٢٠١٦/٢٠١٥	٢٠١٥/٢٠١٤	٢٠١٤/٢٠١٣	٢٠١٣/٢٠١٢	٢٠١٢/٢٠١١	البيان	السنوات
							الأكاديميات
١٢,٥	٣١٠١٠	٢٧٥٦٦	٢٤٩٠١	٢٥٠٨٣	٢٧٦٧٠	جملة	الإجمالي
١٠,٧	٢٤٧٥٧	٢٢٣٦٢	٢٠١٠٠	٢٠٥٩١	٢٢١٤٨	ذكور	
٢٠,٢	٦٢٥٣	٥٢٠٤	٤٨٠١	٤٤٩٢	٥٥٢٢	إناث	
٢٢,٢	١٣٨٣	١١٣٢	٧٩٣	١٢٣٣	١١٩٤	جملة	أكاديمية الفنون
٩,٩	٨٢١	٧٤٧	٥٠٠	٧٧٠	٧٤٥	ذكور	
٤٦	٥٦٢	٣٨٥	٢٩٣	٤٦٣	٤٤٩	إناث	
(٣,٤)	٢١٩٣	٢٢٧٠	٢٠٢٦	١٩٤٥	٤٩٨٥	جملة	أكاديمية السادات للعلوم الإدارية
(٢,٦)	١٢٥٠	١٢٨٤	١١٧٨	١٠٧٩	٢٩١٦	ذكور	
(٤,٤)	٩٤٣	٩٨٦	٨٤٨	٨٦٦	٢٠٦٩	إناث	
١٧,٩	٢١٣٣٩	١٨١٠٠	١٦٨٢٨	١٦٨٦٦	١٦٢٥٨	جملة	الأكاديمية العربية للعلوم والتكنولوجيا والنقل البحري
١٦,٣	١٦٥٩١	١٤٢٦٧	١٣١٦٨	١٣٧٠٣	١٣٢٨٠	ذكور	
٢٣,٩	٤٧٤٨	٣٨٣٣	٣٦٦٠	٣١٦٣	٢٩٧٨	إناث	
٠,٥	٦٠٩٥	٦٠٦٤	٥٢٥٤	٥٠٣٩	٥٢٣٣	جملة	أكاديمية الشرطة
٠,٥	٦٠٩٥	٦٠٦٤	٥٢٥٤	٥٠٣٩	٥٢٠٧	ذكور	
-	-	-	-	-	٢٦	إناث	

جدول رقم (٩) تطور أعداد الطلاب المقيدين بالمعاهد الفنية فوق المتوسطة الحكومية وفقاً للنوع خلال الفترة (٢٠١٦/٢٠١٥ - ٢٠١٢/٢٠١١)

معدل التغير بين عامي ٢٠١٦/٢٠١٥ ٢٠١٥/٢٠١٤	السنوات					البيان	
	٢٠١٦/٢٠١٥	٢٠١٥/٢٠١٤	٢٠١٤/٢٠١٣	٢٠١٣/٢٠١٢	٢٠١٢/٢٠١١		
٥,٩ (٢,٥) ١٤,٩	١١٢٢٣١	١٠٥٩٩٨	١٠٩٥٣٦	١٠٠٠٥٨	٧٤٥٨٠	جملة	الإجمالي
	٥٣٥٧٣	٥٤٩٤١	٥٩٧٢٢	٥٢٣٥٣	٤٠٩٨١	ذكور	
	٥٨٦٥٨	٥١٠٥٧	٤٩٨١٤	٤٧٧٠٥	٣٣٥٩٩	إناث	
(١,٠) (٥,٢) ٨,٤	٤٤٤١٥	٤٤٨٦٤	٥١٦٠٩	٤٢٥٣٤	٢٥٩٠٩	جملة	صناعية
	٢٩٤٣٧	٣١٠٤٨	٣٦٠٩٠	٢٨٢٧٤	١٦٣٨٥	ذكور	
	١٤٩٧٨	١٣٨١٦	١٥٥١٩	١٤٢٦٠	٩٥٢٤	إناث	
١٥,٥ ٠,٩ ٢٨,٨	٢٢٩٣١	١٩٨٥٤	١٧٩٠٣	١٦٣٦١	١٤٠٦٧	جملة	تجارية
	٩٥٣٦	٩٤٥٣	٨٨٩٣	٧٣٤٢	٧٦٦٧	ذكور	
	١٣٣٩٥	١٠٤٠١	٩٠١٠	٩٠١٩	٦٤٠٠	إناث	
٤,٦ ١,٦ ١١,٠	٢٧٨٤	٢٦٦١	٣١١٤	٢٦٣٩	٢٢١٢	جملة	فندقية
	١٨٢٩	١٨٠١	٢٠٣٢	١٩٧٥	١٥٩٢	ذكور	
	٩٥٥	٨٦٠	١٠٨٢	٦٦٤	٦٢٠	إناث	
(٣٢,٢) (١٣,٠) (٥٠,٨)	٤٤٣	٦٥٣	٧٠١	٥١٨	٥٨٢	جملة	خدمة إجتماعية
	٢٨٠	٣٢٢	٣١٥	٢٧٩	٢٧٠	ذكور	
	١٦٣	٣٣١	٣٨٦	٢٣٩	٣١٢	إناث	
١٦,٩ ١٧,٢ ١٦,٨	٣٢٠٥٤	٢٧٤٢٣	٢٦١٦٧	٢٧٢٤١	١٩٩٩٨	جملة	صحية
	٨١١٧	٦٩٢٣	٦٢٩٤	٦٣٢٧	٥٠٠١	ذكور	
	٢٣٩٣٧	٢٠٥٠٠	١٩٨٧٣	٢٠٩١٤	١٤٩٩٧	إناث	
١٢,٣ ٣٣,٣ ١,٦	٨٧٣٤	٧٧٧٧	٤٨٤٨	٣٠٧٢	٢١٩٢	جملة	تمريض
	٣٥٠٤	٢٦٢٨	٩٠٤	٤٦٣	٤٤٦	ذكور	
	٥٢٣٠	٥١٤٩	٣٩٤٤	٢٦٠٩	١٧٤٦	إناث	
(٦٨,٥) (٦٨,٥) -	٨٧٠	٢٧٦٦	٥١٩٤	٧٦٩٣	٩٦٢٠	جملة	معاهد أزهريّة
	٨٧٠	٢٧٦٦	٥١٩٤	٧٦٩٣	٩٦٢٠	ذكور	
	-	-	-	-	-	إناث	

جدول رقم (١٠) تطور أعداد الطلاب المقبلين بالمعاهد الفنية فوق المتوسطة الخاصة وفقاً للنوع خلال الفترة (٢٠١٦ / ٢٠١٥ - ٢٠١٢ / ٢٠١١)

معدل التغير بين عامي ٢٠١٦/٢٠١٥ ٢٠١٥/٢٠١٤	٢٠١٦/٢٠١٥	٢٠١٥/٢٠١٤	٢٠١٤/٢٠١٣	٢٠١٣/٢٠١٢	٢٠١٢/٢٠١١	السنوات	
						المعاهد	
(١٤,٣)	٤٦٢٧	٥٤٠٠	٧٦٤٣	٩٦٩٩	٧٩٥٧	جملة	الإجمالي
(٢٢,٧)	٢٠٤٦	٢٦٤٧	٣٠٢٨	٣٧٣٧	٣٦٣٤	ذكور	
(٦,٢)	٢٥٨١	٢٧٥٣	٤٦١٥	٥٩٦٢	٤٣٢٣	إناث	
(٢٩,٢)	٢٦٣٧	٣٧٢٦	٥٣٥٥	٦٩٧١	٥٣٩٥	جملة	خدمة اجتماعية
(٣٠,٤)	١٤٣٥	٢٠٦١	٢٥٥٠	٣٣١٦	٣٢٥٢	ذكور	
(٢٧,٨)	١٢٠٢	١٦٦٥	٢٨٠٥	٣٦٥٥	٢١٤٣	إناث	
٣٢,٥	١٢٢٣	٩٢٣	١٦٨٤	٢٢٣١	٢١١٨	جملة	إدارة وسكرتارية
-	-	-	-	-	-	ذكور	
٣٢,٥	١٢٢٣	٩٢٣	١٦٨٤	٢٢٣١	٢١١٨	إناث	
١,٠	٦٨٠	٦٧٣	٥٤١	٤٤١	٣٧٢	جملة	فندقية
٣,٥	٥٦٣	٥٤٤	٤٤٩	٤٠٢	٣٥٤	ذكور	
(٩,٣)	١١٧	١٢٩	٩٢	٣٩	١٨	إناث	
(٣٣,٣)	٢٢	٣٣	٣٠	٢٧	٢٢	جملة	موضة
(٢٩,٤)	١٢	١٧	١١	٩	٣	ذكور	
(٣٧,٥)	١٠	١٦	١٩	١٨	١٩	إناث	
٤٤,٤	٦٥	٤٥	٣٣	٢٩	٥٠	جملة	تمريض الجونة
٤٤,٠	٣٦	٢٥	١٨	١٠	٢٥	ذكور	
٤٥,٠	٢٩	٢٠	١٥	١٩	٢٥	إناث	

جدول رقم (١١) تطور أعداد الطلاب المقيدين بالكليات التكنولوجية وفقاً للنوع خلال الفترة (٢٠١٢/٢٠١١ - ٢٠١٦/٢٠١٥)

معدل التغير بين عامي ٢٠١٦/٢٠١٥ ٢٠١٥/٢٠١٤	٢٠١٦/٢٠١٥	٢٠١٥/٢٠١٤	٢٠١٤/٢٠١٣	٢٠١٣/٢٠١٢	٢٠١٢/٢٠١١	السنوات	
						الكليات التكنولوجية	
٣,٨ (٣,٥) ١٦	٧٠١٦٧ ٤٠٨٠٣ ٢٩٣٦٤	٦٧٥٩١ ٤٢٢٩٣ ٢٥٢٩٨	٧٢٨١١ ٤٦٩١٠ ٢٥٩٠١	٦١٦١٦ ٣٧٤٩٤ ٢٤١٢٢	٤٢٠٩٦ ٢٥٤٢٤ ١٦٦٧٢	جملة ذكور إناث	الإجمالي
(٣,٦) (٧,٥) ٤,٩	١٦٦٣٠ ١٠٨٥٢ ٥٧٧٨	١٧٢٤٦ ١١٧٣٦ ٥٥١٠	١٥٦٢٠ ١٠٣٣٧ ٥٢٨٣	١٣٢٤٨ ٨٤٣٥ ٤٨١٣	٨٩٢٥ ٥١٨٠ ٣٧٤٥	جملة ذكور إناث	الكلية التكنولوجية بالمطرية
(٥,٠) (٨,٢) ٠,٣	١١٨٩٦ ٧١٧٧ ٤٧١٩	١٢٥٢٣ ٧٨١٩ ٤٧٠٤	١٢٠٩٦ ٧٣٨٩ ٤٧٠٧	١٠٢٦٦ ٦١١٦ ٤١٥٠	٦٥٢٤ ٣٩١٢ ٢٦١٢	جملة ذكور إناث	الكلية التكنولوجية بالمحلة الكبرى
(٩,٥) (١٨,٧) ١,٤	٨٣٧٧ ٤٠٥٧ ٤٣٢٠	٩٢٥٤ ٤٩٩٢ ٤٢٦٢	١١٠٧٥ ٦٣٥٩ ٤٧١٦	٨٧٦٣ ٤٤٩٣ ٤٢٧٠	٥٨٨٩ ٣١٠٨ ٢٧٨١	جملة ذكور إناث	الكلية التكنولوجية بالإسكندرية
٤,٢ (٠,٩) ١١,٩	٧٦١٦ ٤٣٧٤ ٣٢٤٢	٧٣٠٩ ٤٤١٣ ٢٨٩٦	٨٥٤٨ ٥٨٤٩ ٢٦٩٩	٦٦٨٨ ٤٢٢٣ ٢٤٦٥	٤٤٠٩ ٢٧٦٨ ١٦٤١	جملة ذكور إناث	الكلية التكنولوجية بقويسنا
٣٧,٤ ٢٦,٣ ٥٧,٧	٧٥٧٩ ٤٥٠٠ ٣٠٧٩	٥٥١٦ ٣٥٦٤ ١٩٥٢	٧٩٣١ ٥٧٤٤ ٢١٨٧	٧٠٤٢ ٤٦٢٦ ٢٤١٦	٥٠٠١ ٣٢٦٨ ١٧٣٣	جملة ذكور إناث	الكلية التكنولوجية بالصحافة
٦,٦ ٢,٩ ١٣,٣	٧٣٠٣ ٤٤٩٧ ٢٨٠٦	٦٨٤٨ ٤٣٧١ ٢٤٧٧	٧٧٠٣ ٥٠٧١ ٢٦٣٢	٦٤٤٧ ٣٩٧٥ ٢٤٧٢	٤٤٣٧ ٢٨٣٧ ١٦٠٠	جملة ذكور إناث	الكلية التكنولوجية بجنوب الوادي
٨,٢ (٢٣,٧) ٤٧,٥	٥٧٩٢ ٢٢٥٧ ٣٥٣٥	٥٣٥٥ ٢٩٥٩ ٢٣٩٦	٥٩١٠ ٣٤٠٨ ٢٥٠٢	٥٣٩٥ ٢٨٩٤ ٢٥٠١	٤٦٧٧ ٢٧٣٤ ١٩٤٣	جملة ذكور إناث	الكلية التكنولوجية بوسط الوادي
٤٠,٥ ٢٦,٧ ٧١,٢	٤٩٧٤ ٣٠٨٩ ١٨٨٥	٣٥٤٠ ٢٤٣٩ ١١٠١	٣٩٢٨ ٢٧٥٣ ١١٧٥	٣٧٦٧ ٢٧٣٢ ١٠٣٥	٢٢٣٤ ١٦١٧ ٦١٧	جملة ذكور إناث	الكلية التكنولوجية ببور سعيد

جدول رقم (١٢) تطور أعداد الطلاب المقيدين بالمعاهد الخاصة التي تمنح مؤهل (الدبلوم فوق المتوسط /البكالوريوس) وفقاً للنوع خلال الفترة (٢٠١٦/٢٠١٥ - ٢٠١٢/٢٠١١)

معدل التغير بين عامي ٢٠١٦/٢٠١٥ ٢٠١٥/٢٠١٤	٢٠١٦/٢٠١٥	٢٠١٥/٢٠١٤	٢٠١٤/٢٠١٣	٢٠١٣/٢٠١٢	٢٠١٢/٢٠١١	السنوات	
						المعاهد	
(٦,٧)	٤٥٣١١	٤٨٥٧٠	٤٠١٢٤	٣٥٦٩١	٣٢٥٦٩	جملة	الإجمالي
(٢,٦)	٣١١٧١	٣١٩٨٨	٢٥٤٦٣	٢١٥٥٠	١٩١١٦	ذكور	
(١٤,٧)	١٤١٤٠	١٦٥٨٢	١٤٦٦١	١٤١٤١	١٣٤٥٣	إناث	
(٨,٥)	٣٢٥٩٨	٣٥٦٢٦	٢٧١٦١	٢١٦٥٧	١٨٢٧٢	جملة	الجامعة العمالية
(٥,٤)	٢٥٠٣٦	٢٦٤٧١	١٩٣٠٦	١٥٠٠٣	١٢٣٩٢	ذكور	
(١٧,٤)	٧٥٦٢	٩١٥٥	٧٨٥٥	٦٦٥٤	٥٨٨٠	إناث	
١,٢	٥٢٢١	٥١٥٩	٥١٦٩	٥٥٣٨	٥٥٧٨	جملة	السويس لنظم المعلومات الإدارية
١٩,٣	٢٩٧٦	٢٤٩٤	٣٠٠٠	٣٤٥٢	٣٦٢٩	ذكور	
(١٥,٨)	٢٢٤٥	٢٦٦٥	٢١٦٩	٢٠٨٦	١٩٤٩	إناث	
(١٨,٦)	١٢٠٤	١٤٨٠	١٧٣١	٢٢٩٢	٢٦٠٣	جملة	الإدارة والسكرتارية بمصر القديمة
-	-	-	-	-	-	ذكور	
(١٨,٦)	١٢٠٤	١٤٨٠	١٧٣١	٢٢٩٢	٢٦٠٣	إناث	
٣,٥	١٦١٨	١٥٦٣	١٦٢٤	١٧٥٤	١٦٦٦	جملة	الإدارة والسكرتارية بكلية رمسيس للبنات
-	-	-	-	-	-	ذكور	
٣,٥	١٦١٨	١٥٦٣	١٦٢٤	١٧٥٤	١٦٦٦	إناث	
(١,٥)	٤٦٧٠	٤٧٤٢	٤٤٣٩	٤٤٥٠	٤٤٥٠	جملة	العباسية للحاسبات الآليه والعلوم التجارية
٤,٥	٣١٥٩	٣٠٢٣	٣١٥٧	٣٠٩٥	٣٠٩٥	ذكور	
(١٢,١)	١٥١١	١٧١٩	١٢٨٢	١٣٥٥	١٣٥٥	إناث	

الفصل الثاني

الجامعات الحكومية والأزهر

جدول رقم (١٣) إجمالى الطلاب وأعضاء هيئة التدريس ومعاونيهم بالجامعات الحكومية والأزهر وفقاً للنوع للعام الجامعى ٢٠١٥/٢٠١٦

متوسط الطلاب لكل عضو هيئة تدريس ومعاونيهم	أعضاء هيئة التدريس ومعاونيهم	الطلاب المقيدون									الطلاب المقبولين			البيان عدد الكليات	الجامعات
		الإجمالى			وافدون			مصريون			جملة	إناث	ذكور		
		جملة	إناث	ذكور	جملة	إناث	ذكور	جملة	إناث	ذكور					
٢٤	٩٣٦٣٢	٢٢٣٠٣١٤	١١٨٦٠٩٩	١٠٤٤٢١٥	٤١٧٣٨	١١٢٦٦	٣٠٤٧٢	٢١٨٨٥٧٦	١١٧٤٨٣٣	١٠١٣٧٤٣	٤٨٣٧٣٠	٢٥٦٩٧٩	٢٢١٥٥٧	٤٧١	الإجمالى
٢١	١٢٤٠٣	٢٦٥٣٤٤	١٤٣٥٧٩	١٢١٧٦٥	٨٤٤١	٢٧١٩	٥٧٢٢	٢٥٦٩٠٣	١٤٠٨٦٠	١١٦٠٤٣	٣٨٢٣١	٢١٥٦١	١٦٦٧٠	٢٣	القاهرة
٣٤	٥٤٧٤	١٨٤٨٠٩	١٠١٤٦٨	٨٣٣٤١	٢٢٤٧	٧٤٤	١٥٠٣	١٨٢٥٦٢	١٠٠٧٢٤	٨١٨٣٨	٣٦٣٠٩	٢٠٠٤٣	١٦٢٦٦	٢٧	الاسكندرية
١٨	١٠٧٩٢	١٩١٠٨٦	١٠٨٤٧٤	٨٢٦١٢	٤٦٤٨	١٣١١	٣٣٣٧	١٨٦٤٣٨	١٠٧١٦٣	٧٩٢٧٥	٤١٥٤٨	٢٥٦٣٩	١٥٩٠٩	١٥	عين شمس
٢٠	٤٠٦٨	٨٢٧٣٦	٤٥١٩٢	٣٧٥٤٤	١٠١	٣٤	٦٧	٨٢٦٣٥	٤٥١٥٨	٣٧٤٧٧	١٨٨٠٠	١٠٢١١	٨٥٨٩	٢٥	اسيوط
	٤٠٢٨	١٠٥١٥٩	٥٦٣٨٧	٤٨٧٧٢	١٣٢٢	١٥٥	١١٦٧	١٠٣٨٣٧	٥٦٢٣٢	٤٧٦٠٥	٢٤٩٧٥	١٣٤٣٦	١١٥٣٩	١٤	طنطا
٢٥	٥٤٧٦	١٣٨٥٩٧	٧٦٨٠٤	٦١٧٩٣	١٩٠١	٨٤١	١٠٦٠	١٣٦٦٩٦	٧٥٩٦٣	٦٠٧٣٣	٣٣٥٧٧	١٨٥٩٧	١٤٩٨٠	٢١	المنصورة
٢٣	٥٩٩٣	١٣٧٠٩٩	٧٣٦٠٨	٦٣٤٩١	١٠٦٠	١١٩	٩٤١	١٣٦٠٣٩	٧٣٤٨٩	٦٢٥٥٠	٢٧٨١٧	١٤٣٢٠	١٣٤٩٧	١٦	الزقازيق
٣٩	٣٦٥١	١٤٢٧٤٥	٧٧١٩٩	٦٥٥٤٦	٦٢٢	١٧٢	٤٥٠	١٤٢١٢٣	٧٧٠٢٧	٦٥٠٩٦	٤٨١٧٨	٢١٠٣٤	٢٧١٤٤	٢١	حلوان
١٩	٣٦١٠	٦٨٨٣٨	٤١١٠٤	٢٧٧٣٤	٨٩	١١	٧٨	٦٨٧٤٩	٤١٠٩٣	٢٧٦٥٦	١٣٥٦٧	٨٣٠٢	٥٢٦٥	٢١	المنيا
٢٠	٣١٦٩	٦٣٩٣٩	٣٣٢٥٢	٣٠٦٨٧	٥٨٨	٥٣	٥٣٥	٦٣٣٥١	٣٣١٩٩	٣٠١٥٢	١٤٤٢٨	٣٣٠٧	٥٩٢٧	١٦	المنوفية
١١	٢٦٩٢	٢٨٦٨٥	١٦٦٩١	١١٩٩٤	٦٩	٢٦	٤٣	٢٨٦١٦	١٦٦٦٥	١١٩٥١	٧١٥٤	٤٢٧٨	٢٨٧٦	١٣	قناة السويس
٤٤	١٤٥٤	٦٣٥٣٤	٣٨٧١١	٢٤٨٢٣	٤٢	٢٩	١٣	٦٣٤٩٢	٣٨٦٨٢	٢٤٨١٠	١١٧٨٠	٧٣٦٢	٤٤١٨	٢١	جنوب الوادى
٢٣	١٢٩٩١	٢٩٦٢٣١	١٢٨٣٥٨	١٦٧٨٧٣	١٥٤٧٢	٤٤٩٣	١٠٩٧٩	٢٨٠٧٥٩	١٢٣٨٦٥	١٥٦٨٩٤	٦٣٠١٩	٣١٧٩٥	٣١٢٢٤	٧٨	الأزهر
١٨	١٩٦٦	٣٤٩٩٤	٢٠٨٩٣	١٤١٠١	١١٠	٣٨	٧٢	٣٤٨٨٤	٢٠٨٥٥	١٤٠٢٩	٦٤٤١	٤٣٥٣	٢٠٨٨	١٦	الفيوم
٢٨	٢٢٧٥	٦٤٤٤٩	٢٧٩٤٤	٣٦٥٠٥	٨٨٨	٣٩	٨٤٩	٦٣٥٦١	٢٧٩٠٥	٣٥٦٥٦	١٤٦٣٤	٦٨٢٣	٧٨١١	٢٣	بنى سويف
٤٧	٩٦٧	٤٥٣٨٩	٢٥٩١٧	١٩٤٧٢	٩٦	٢٢	٧٤	٤٥٢٩٣	٢٥٨٩٥	١٩٣٩٨	١٢٩٥٤	٧٣٠٦	٥٦٤٨	١٧	كفر الشيخ
٢٤	٣٧٧٩	٨٩٤٧١	٤٣٧١٩	٤٥٧٥٢	١٧٢٠	١٨٤	١٥٣٦	٨٧٧٥١	٤٣٥٣٥	٤٤٢١٦	١٧٠٤٩	٨٢٢٩	٨٨٢٠	١٥	بنها
٢٠	٣٢٦٤	٦٥٩٦٧	٣٦٩٥١	٢٩٠١٦	٢١	٥	١٦	٦٥٩٤٦	٣٦٩٤٦	٢٩٠٠٠	١٢٢٩٨	٦٨٢١	٥٤٧٧	١٥	سوهاج
١٩	١١٧٤	٢١٨٤٥	١٠٧٨٣	١١٠٦٢	٣٣	١٣	٢٠	٢١٨١٢	١٠٧٧٠	١١٠٤٢	٦٧٧٤	٣٠٥١	٣٧٢٣	١٣	بورسعيد
٤٧	٩٩٤	٤٦٧٠٠	٢٩٤٩٥	١٧٢٠٥	٢	١	١	٤٦٦٩٨	٢٩٤٩٤	١٧٢٠٤	١١٢٠٥	٧٠٤٥	٤١٦٠	١٠	دمنهور
٢٤	٥٣٣	١٢٧١٩	٦٨٨٨	٥٨٣١	١٣٧	٥	١٣٢	١٢٥٨٢	٦٨٨٣	٥٦٩٩	٣١٧٣	١٥٧٠	١٦٠٣	١١	السويس
٢٤	٨٨٦	٢١٢٥٧	١٤٥٨١	٦٦٧٦	٧٩	٥٨	٢١	٢١١٧٨	١٤٥٢٣	٦٦٥٥	٦٣٠٧	٤١٦٧	٢١٤٠	٨	دمياط
٢٢	١٠٤٧	٢٢٥٤٤	١٣٤٥٥	٩٠٨٩	١١	٨	٣	٢٢٥٣٣	١٣٤٤٧	٩٠٨٦	٦٤١٩	٣٦٧٨	٢٧٤١	١٩	اسوان
٥٣	٥٢١	٢٧٦٦٩	٩٨١٩	١٧٨٥٠	١٩٧٢	١٧٧	١٧٩٥	٢٥٦٩٧	٩٦٤٢	١٦٠٥٥	٥٨٥٤	٣٢٧٧	٢٥٧٧	٧	السادات
٢٠	٤٢٥	٨٥٠٨	٤٨٢٧	٣٦٨١	٦٧	٩	٥٨	٨٤٤١	٤٨١٨	٣٦٢٣	١٢٣٩	٧٧٤	٤٦٥	٦	العريش

المصدر : - المجلس الاعلى للجامعات (الطلاب المقبولين - الطلاب المقيدون - اعضاء هيئة التدريس) .

- الجامعات الحكومية (الوافدون) - جامعة الأزهر . مركز المعلومات والتوثيق - وزارة التعليم العالى

جدول رقم (١٤) جمالى أعضاء هيئة التدريس ومعاونيهم بالجامعات الحكومية والأزهر وفقاً للنوع للعام الجامعى ٢٠١٥ / ٢٠١٦

الإجمالي			المعاونين						هيئة التدريس								البيان الجامعة
			جملة		معيد		مدرس مساعد		جملة		مدرس		أستاذ مساعد		أستاذ		
جملة	اناث	ذكور	اناث	ذكور	اناث	ذكور	اناث	ذكور	اناث	ذكور	اناث	ذكور	اناث	ذكور	اناث	ذكور	
٩٤٦٨٤	٤٢٤٤١	٥٢٢٤٣	٢١٦٠٨	١٩٢١٣	١٠٩٨٤	٩١٢١	١٠٦٢٤	١٠٠٩٢	٢٠٨٣٣	٣٥٠١٢	١٢١٤١	١٤٧٠١	٤٥٧٩	١٠٣٨١	٤١١٣	٩٩٣٠	الاجمالي
١٢٤٠٣	٥٩٩٣	٦٤١٠	٢٨٣٠	٢٠٩٢	١٣٤٥	٩٠٤	١٤٨٥	١١٨٨	٣١٦٣	٤٣١٨	١٥٧٤	١٥٦٤	٧٧١	٨٦٤	٨١٨	١٨٩٠	القاهرة
٥٤٧٤	٣٠٤٤	٢٤٣٠	١٥٥٤	٩٣٩	٧١٦	٤١٧	٨٣٨	٥٢٢	١٤٩٠	١٤٩١	٨٢٢	٦٢٩	٣٣٠	٣٤٢	٣٣٨	٥٢٠	الاسكندرية
١٠٧٩٢	٦٠٥٩	٤٧٣٣	٢٦٥٦	١٣٥٠	١٤٠٩	٥٩٤	١٢٤٧	٧٥٦	٣٤٠٣	٣٣٨٣	١٨٧٤	١٤٥٧	٧٣٣	٧٩٥	٧٩٦	١١٣١	عين شمس
٤٠٦٨	١٧٧٦	٢٢٩٢	٩٠٧	٧٩٦	٤٢١	٢٦٢	٤٨٦	٥٣٤	٨٦٩	١٤٩٦	٥١٠	٦٧٣	١٩٨	٣٦٦	١٦١	٤٥٧	اسيوط
٢٠٤٦	٢٠٤٦		١٠٢٥	٦٢٠	٤٤٢	٢٠٩	٥٨٣	٤١١	١٠٢١	١٣٦٢	٥٨٢	٥٧٩	٢٣٨	٣٢٢	٢٠١	٤٦١	طنطا
٥٤٧٦	٢٥٨٢	٢٨٩٤	١٣٦٥	٩١١	٦٧٨	٣٣٠	٦٨٧	٥٨١	١٢١٧	١٩٨٣	٧٦٦	٩٢٢	٢٥٩	٤٧٩	١٩٢	٥٨٢	المنصورة
٥٩٩٣	٢٧١٧	٣٢٧٦	١٢٩٦	١٠١٠	٥٨٠	٢٨٥	٧١٦	٧٢٥	١٤٢١	٢٢٦٦	٨٤٧	١٠٦٧	٢٧٢	٤٩١	٣٠٢	٧٠٨	الزقازيق
٣٦٥١	٢٠١٦	١٦٣٥	٧٥٧	٦٠١	٣٥٩	٣٠٩	٣٩٨	٢٩٢	١٢٥٩	١٠٣٤	٦٦٤	٤٩١	٣١٧	٢٨٩	٢٧٨	٢٥٤	حلوان
٣٦١٠	١٣٥٠	٢٢٦٠	٦٩٤	٦١٨	٣٠٥	١٨٥	٣٨٩	٤٣٣	٦٥٦	١٦٤٢	٣٩٢	٦١١	١٥٤	٣٧٦	١١٠	٦٥٥	المنيا
٦٢٠٣	١٥٩٦	٤٦٠٧	٨٣٧	٤٤٩	٣٨٥	١٩٧	٤٥٢	٢٥٢	٧٥٩	٤١٥٨	٥٠٢	٥٨٥	١٦٦	٣٣٠٧	٩١	٢٦٦	المنوفية
٢٦٩٢	١٢٧٩	١٤١٣	٦٨٣	٣٨١	٢٥٨	١١٨	٤٢٥	٢٦٣	٥٩٦	١٠٣٢	٣٦٨	٤٦٠	١٢٨	٢٠٢	١٠٠	٣٧٠	قناة السويس
١٤٥٤	٥٩٥	٨٥٩	٤٠٥	٣٥٤	٢٠٩	١٤٧	١٩٦	٢٠٧	١٩٠	٥٠٥	١٥٤	٣٠٢	٢٨	١٢٨	٨	٧٥	جنوب الوادى
١٢٩٩١	٣٩٥٤	٩٠٣٧	٢٥٩٦	٥٠٠١	١٩١٧	٣٤٥٤	٦٧٩	١٥٤٧	١٣٥٨	٤٠٣٦	٨١٠	١٩١٦	٢٩٥	٩٧٦	٢٥٣	١١٤٤	الازهر
١٩٦٦	٩٤٣	١٠٢٣	٥١٠	٣٢٨	٢٨١	١٣٩	٢٢٩	١٨٩	٤٣٣	٦٩٥	٣١١	٤٠٢	٧٤	١٥١	٤٨	١٤٢	الفيوم
٢٢٧٥	١٠٧٦	١١٩٩	٦٥٦	٤٨٧	٢٩٨	١٧٥	٣٥٨	٣١٢	٤٢٠	٧١٢	٣١٨	٤٦٣	٧٠	١٢٢	٣٢	١٢٧	بنى سويف
٩٦٧	٥٣٩	٤٢٨	١٢٥	٢١٥	٦٦	١١٣	٥٩	١٠٢	٤١٤	٢١٣	١٩٢	١٥٤	٩٣	٣٢	١٢٩	٢٧	كفر الشيخ
٣٧٧٩	١٥٦٨	٢٢١١	٨٦٧	٦٩٦	٤٢٦	٢٦٢	٤٤١	٤٣٤	٧٠١	١٥١٥	٤٦٨	٧٣٨	١٣٥	٣٢٠	٩٨	٤٥٧	بنها
٣٢٦٤	٨١٢	٢٤٥٢	٣٩٣	١٢٥٤	١١٩	٥٣٧	٢٧٤	٧١٧	٤١٩	١١٩٨	٢٠٩	٥٨١	١٢٧	٣٤٨	٨٣	٢٦٩	سوهاج
١١٧٤	٦١٨	٥٥٦	٣٠٥	١٥٧	١٥٥	٦٩	١٥٠	٨٨	٣١٣	٣٩٩	٢٣٧	٢١٤	٥٥	١٠٣	٢١	٨٢	بورسعيد
٩٩٤	٥٥١	٤٤٣	٣٤٩	١٨١	١٨٥	٨٥	١٦٤	٩٦	٢٠٢	٢٦٢	١٤٦	١٤٧	٤٤	٦٣	١٢	٥٢	دمنهور
٥٣٣	٢٠٤	٣٢٩	١١٠	١٠١	٤٣	٥٤	٦٧	٤٧	٩٤	٢٢٨	٦٧	١٤٣	١٩	٥٥	٨	٣٠	السويس
٨٨٦	٤٤٤	٤٤٢	٢٨١	١٦٥	١٥٩	٨٥	١٢٢	٨٠	١٦٣	٢٧٧	١٢١	١٢٨	٣٤	٨٥	٨	٦٤	دمياط
١٠٤٧	٣٣٨	٧٠٩	٢٠٦	٣٠٦	١٢٢	١٠٧	٨٤	١٩٩	١٣٢	٤٠٣	١٠٩	٢٥٩	١٠	٧٦	١٣	٦٨	اسوان
٥٢١	١٨٩	٣٣٢	٩٥	١٣١	٤٤	٥٠	٥١	٨١	٩٤	٢٠١	٦٢	١١٠	٢٢	٤٢	١٠	٤٩	السادات
٤٢٥	١٥٢	٢٧٣	١٠٦	٧٠	٦٢	٣٤	٤٤	٣٦	٤٦	٢٠٣	٣٦	١٠٦	٧	٤٧	٣	٥٠	العريش

تابع جدول رقم (١٥) أعداد الطلاب وأعضاء هيئة التدريس ومعاونيهم بجامعة القاهرة وفقاً للنوع للعام الجامعي ٢٠١٥/٢٠١٦

متوسط الطلاب لكل عضو هيئة تدريس ومعاون	أعضاء هيئة التدريس ومعاونيهم	الطلاب المقيدون									المقبولين			البيان الكلية
		الاجمالي			وافدون			مصريون			جملة	إناث	ذكور	
		جملة	إناث	ذكور	جملة	إناث	ذكور	جملة	إناث	ذكور				
٢١	١٢٤٠٣	٢٦٥٣٤٤	١٤٣٥٧٩	١٢١٧٦٥	٨٤٤١	٢٧١٩	٥٧٢٢	٢٥٦٩٠٣	١٤٠٨٦٠	١١٦٠٤٣	٣٨٢٣١	٢١٥٦١	١٦٦٧٠	الإجمالي
١٤	١٢٣٧٧	١٦٩٧٠٢	٩٥١٤٧	٧٤٥٥٥	٧٧٦٣	٢٥٤٧	٥٢١٦	١٦١٩٣٩	٩٢٦٠٠	٦٩٣٣٩	٣٨١٢٢	٢١٥٢٩	١٦٥٩٣	جملة الجامعة
٢	٣٧٤٤	٧٢١١	٣٥٦١	٣٦٥٠	١٨٥١	٥٧٧	١٢٧٤	٥٣٦٠	٢٩٨٤	٢٣٧٦	١١٣٣	٦٠٧	٥٢٦	الطب البشري
٣	٦٥٤	٢٠٣٢	١٢٣٧	٧٩٥	٤٥٢	٢١٢	٢٤٠	١٥٨٠	١٠٢٥	٥٥٥	٣٣٥	٢٢٣	١١٢	طب الأسنان
٨	٦١٧	٥٢٢٥	٣٧٣٥	١٤٩٠	٢٩٥	١٤٩	١٤٦	٤٩٣٠	٣٥٨٦	١٣٤٤	١١٠٤	٧٥٣	٣٥١	الصيدلة
٥	٤٩٦	٢٣٤٨	١٥٩٣	٧٥٥	٧٧	٤٣	٣٤	٢٢٧١	١٥٥٠	٧٢١	٦١١	٤٠٨	٢٠٣	العلاج الطبيعي
٣	٣٥٨	١٠٨٧	٦٧٦	٤١١	٧٥	٤٩	٢٦	١٠١٢	٦٢٧	٣٨٥	٢٦٢	١٥٤	١٠٨	التمريض
٧	٤٢١	٣٠٨٤	٢٠٣٦	١٠٤٨	٣١	٦	٢٥	٣٠٥٣	٢٠٣٠	١٠٢٣	٥٤٠	٣٦٩	١٧١	الطب البيطري
٧	١٤٦٦	١٠٤٠٩	٢٧٧١	٧٦٣٨	٦٧٤	١١٨	٥٥٦	٩٧٣٥	٢٦٥٣	٧٠٨٢	٢٣٢٤	٦٠١	١٧٢٣	الهندسة
٧	١٨٢	١٢٤٧	٤٣١	٨١٦	٢٠	٧	١٣	١٢٢٧	٤٢٤	٨٠٣	٢٢٢	٥٨	١٦٤	التخطيط العمراني
٤	٧٦٧	٣٢٦٦	١٧٦٨	١٤٩٨	١٦١	٣٥	١٢٦	٣١٠٥	١٧٣٣	١٣٧٢	٣٣٠٧	٦٥٥	٥٨٩	الزراعة
٥	٩٠١	٤٥١٦	٢٦٥١	١٨٦٥	١٨٢	٨٩	٩٣	٤٣٣٤	٢٥٦٢	١٧٧٢	١١٤٥	٦٤٥	٥٠٠	العلوم
٣١	٦٦٦	٢٠٣٢٥	١٥٩٣٧	٤٣٨٨	٤٨٨	٢٥٩	٢٢٩	١٩٨٣٧	١٥٦٧٨	٤١٥٩	٥٦٣٢	٤١٩٩	١٤٣٣	الآداب
٢٧٤	١١٩	٣٢٦٢٢	١٢٩٠٧	١٩٧١٥	١٨٨٣	٣٩١	١٤٩٢	٣٠٧٣٩	١٢٥١٦	١٨٢٢٣	٩٠٧٥	٤٢٧٠	٤٨٠٥	الحقوق
٩٥	٥١٢	٤٨٦٦٥	٢٥٠٢٤	٢٣٦٤١	١٠١٠	٣٧٨	٦٣٢	٤٧٦٥٥	٢٤٦٤٦	٢٣٠٠٩	٨٧٩٠	٤١٠٤	٤٦٨٦	التجارة
٩	٣٥٥	٣١٤٨	٢٤٤٤	٧٠٤	١٤٥	٥٢	٩٣	٣٠٠٣	٢٣٩٢	٦١١	٥٥١	٤١٩	١٣٢	الإقتصاد والعلوم السياسية
٨	٢٣٩	١٨٥٦	٦٣٨	١٢١٨	١٧٨	٤٥	١٣٣	١٦٧٨	٥٩٣	١٠٨٥	٣٦٤	١٠٣	٢٦١	الحاسبات والمعلومات
١٦	٢١٠	٣٢٦٠	٢٦٧٥	٥٨٥	١٠٤	٤٣	٦١	٣١٥٦	٢٦٣٢	٥٢٤	٦٦٠	٥٦٢	٩٨	الإعلام
١٨	١٨٤	٣٣٨١	٢٤٥٠	٩٣١	٦	٥	١	٣٣٧٥	٢٤٤٥	٩٣٠	٦٢٣	٤٥٢	١٧١	الاثار
٦	١٦٧	٩٦٦	٨٣٤	١٣٢	٨	٥	٣	٩٥٨	٨٢٩	١٢٩	٣١١	٢٧١	٤٠	التربية النوعية
٣٥	٩٨	٣٤٣٠	٣٤٣٠	٠	٣٠	٣٠	-	٣٤٠٠	٣٤٠٠	-	١٠٩٥	١٠٩٥	-	رياض الأطفال
٥٣	٢٢١	١١٦٢٤	٨٣٤٩	٣٢٧٥	٩٣	٥٤	٣٩	١١٥٣١	٨٢٩٥	٣٢٣٦	٢١٠١	١٥٨١	٥٢٠	دار العلوم

تابع جدول رقم (١٥) أعداد الطلاب وأعضاء هيئة التدريس ومعاونيهم بجامعة القاهرة وفقاً للنوع للعام الجامعي ٢٠١٥/٢٠١٦

متوسط الطلاب لكل عضو هيئة تدريس ومعاون	أعضاء هيئة التدريس ومعاونيهم	الطلاب المقيدون									المقبولين			البيان الكلية
		الاجمالي			وافدون			مصريون			جملة	إناث	ذكور	
		جملة	إناث	ذكور	جملة	إناث	ذكور	جملة	إناث	ذكور				
٢٦	٢٦	٦٧٨	١٧٢	٥٠٦	٦٧٨	١٧٢	٥٠٦	-	-	-	١٠٩	٣٢	٧٧	جملة فرع الخرطوم
٤٧	٤	١٨٨	٧٧	١١١	١٨٨	٧٧	١١١	-	-	-	٣٥	٢١	١٤	الآداب
٩٢	٣	٢٧٧	٥٥	٢٢٢	٢٧٧	٥٥	٢٢٢	-	-	-	٤٥	٦	٣٩	الحقوق
١١	١٩	٢١٣	٤٠	١٧٣	٢١٣	٤٠	١٧٣	-	-	-	٢٩	٥	٢٤	التجارة
-	-	٩٤٩٦٤	٤٨٢٦٠	٤٦٧٠٤	-	-	-	٩٤٩٦٤	٤٨٢٦٠	٤٦٧٠٤	-	-	-	جملة التعليم المفتوح
-	-	٤٥٨٦	٣٣٥٦	١٢٣٠	-	-	-	٤٥٨٦	٣٣٥٦	١٢٣٠	-	-	-	الزراعة
-	-	٧٠٧١	٣٩٨٨	٣٠٨٣	-	-	-	٧٠٧١	٣٩٨٨	٣٠٨٣	-	-	-	الآداب
-	-	١٦٠٣٥	١٠٧٠٥	٥٣٣٠	-	-	-	١٦٠٣٥	١٠٧٠٥	٥٣٣٠	-	-	-	الحقوق
-	-	٤٥٣٦٣	١٨٠٢٩	٢٧٣٣٤	-	-	-	٤٥٣٦٣	١٨٠٢٩	٢٧٣٣٤	-	-	-	التجارة
-	-	١٤١٧٤	٨٠٠٥	٦١٦٩	-	-	-	١٤١٧٤	٨٠٠٥	٦١٦٩	-	-	-	الإعلام
-	-	٤١٠	١٨٠	٢٣٠	-	-	-	٤١٠	١٨٠	٢٣٠	-	-	-	رياض أطفال
-	-	٧٣٢٥	٣٩٩٧	٣٣٢٨	-	-	-	٧٣٢٥	٣٩٩٧	٣٣٢٨	-	-	-	دار العلوم

جدول رقم (١٦) أعداد أعضاء هيئة التدريس ومعاونيهم بجامعة القاهرة وفقاً للنوع للعام الجامعي ٢٠١٥ / ٢٠١٦

الإجمالي			المعاونين						هيئة التدريس								البيان
			جملة		معيد		مدرس مساعد		جملة		مدرس		استاذ مساعد		أستاذ		
جملة	اناث	ذكور	اناث	ذكور	اناث	ذكور	اناث	ذكور	اناث	ذكور	اناث	ذكور	اناث	ذكور	اناث	ذكور	
١٢٤٠٣	٥٩٩٣	٦٤١٠	٢٨٣٠	٢٠٩٢	١٣٤٥	٩٠٤	١٤٨٥	١١٨٨	٣١٦٣	٤٣١٨	١٥٧٤	١٥٦٤	٧٧١	٨٦٤	٨١٨	١٨٩٠	الأجمالي
١٢٣٧٧	٥٩٨٨	٦٣٨٩	٢٨٣٠	٢٠٩٢	١٣٤٥	٩٠٤	١٤٨٥	١١٨٨	٣١٥٨	٤٢٩٧	١٥٦٩	١٥٤٧	٧٧١	٨٦١	٨١٨	١٨٨٩	جملة الجامعة
٣٧٤٤	١٧٢٤	٢٠٢٠	٥٦٧	٥٢٩	١٩٧	٢٠١	٣٧٠	٣٢٨	١١٥٧	١٤٩١	٥٦٤	٦٥٥	٣١٠	٣٤٥	٢٨٣	٤٩١	الطب البشرى
٦٥٤	٣٨٩	٢٦٥	١٧٨	٦٩	٧٥	٣٠	١٠٣	٣٩	٢١١	١٩٦	١٠٤	٥٩	٥٨	٣١	٤٩	١٠٦	طب الأسنان
٦١٧	٤١٧	٢٠٠	٢١١	٦٦	١٣٦	٤٢	٧٥	٢٤	٢٠٦	١٣٤	٧٣	٤٠	٥٩	٣٥	٧٤	٥٩	الصيدلة
٤٩٦	٢٩٨		١٥٢	٨٤	٦٥	٢٧	٨٧	٥٧	١٤٦	١١٤	٩٦	٧٢	٣٢	٢٤	١٨	١٨	العلاج الطبيعي
٣٥٨	٣١١	٤٧	١٨٤	٤٧	١١١	٣٥	٧٣	١٢	١٢٧	-	٦٧	-	٢٦	-	٣٤	-	التمريض
٤٢١	١٧٩	٢٤٢	١٠٣	٥٣	٣٥	١٥	٦٨	٣٨	٧٦	١٨٩	٣٩	٤٥	١١	٢٦	٢٦	١١٨	الطب البيطرى
١٤٦٦	٢٥١	١٢١٥	١٣١	٥٨٤	٧١	٢٥٣	٦٠	٣٣١	١٢٠	٦٣١	٥٤	١٩٤	٢٦	١٠٤	٤٠	٣٣٣	الهندسة
١٨٢	٨٥	٩٧	٦٧	٦١	٤١	٤١	٢٦	٢٠	١٨	٣٦	١١	١٩	٣	٢	٤	١٥	التخطيط العمرانى
٧٦٧	٢٧٢	٤٩٥	١١٣	٩١	٥٣	٣٥	٦٠	٥٦	١٥٩	٤٠٤	٦٧	٨٥	٣٤	٣٣٠٧	٥٨	٢٤٧	الزراعة
٩٠١	٤١٤	٤٨٧	١٥٨	١٠٢	٧٨	٣١	٨٠	٧١	٢٥٦	٣٨٥	١٠٤	١٢٥	٥٤	٦٤	٩٨	١٩٦	العلوم
٦٦٦	٤٦١	٢٠٥	٢٢١	٤٨	١٢٦	٢٥	٩٥	٢٣	٢٤٠	١٥٧	١١٥	٤٤	٦٢	٣٤	٦٣	٧٩	الآداب
١١٩	٣٤	٨٥	٢١	٢٥	٣	٧	١٨	١٨	١٣	٦٠	٦	٢١	-	٨	٧	٣١	الحقوق
٥١٢	٢٥٠	٢٦٢	١٨٠	١٥٠	١٠١	٧٦	٧٩	٧٤	٧٠	١١٢	٥٣	٤٦	١١	١٢	٦	٥٤	التجارة
٣٥٥	٢٥٣	١٠٢	١٣١	١٩	٣٩	٩	٩٢	١٠	١٢٢	٨٣	٧٢	٢٥	٢٢	٢١	٢٨	٣٧	الإقتصاد والعلوم السياسية
٢٣٩	١٣٤	١٠٥	١١٤	٥٦	٦٢	٣٠	٥٢	٢٦	٢٠	٤٩	١٤	٢٥	٤	١٦	٢	٨	الحاسبات والمعلومات
٢١٠	١٦٣	٤٧	١٠٨	١٣	٦٤	٢	٤٤	١١	٥٥	٣٤	٣٣	١٤	١٠	٨	١٢	١٢	الإعلام
١٨٤	٩٣	٩١	٥١	٢٧	٢٧	١٢	٢٤	١٥	٤٢	٦٤	١٩	١٤	١٦	٢٢	٧	٢٨	الآثار
١٦٧	١٢٤	٤٣	٦٩	٩	٣١	٣	٣٨	٦	٥٥	٣٤	٣٦	١٦	١٥	١٤	٤	٤	التربية النوعية
٩٨	٨٨	١٠	٣٥	-	٨	-	٢٧	-	٥٣	١٠	٣٤	٥	١٤	٣	٥	٢	رياض الأطفال
٢٢١	٤٨	١٧٣	٣٦	٥٩	٢٢	٣٠	١٤	٢٩	١٢	١١٤	٨	٤٣	٤	٢٠	-	٥١	دار العلوم
٢٦	٥	٢١	-	-	-	-	-	-	٥	٢١	٥	١٧	-	٣	-	١	جملة فرع الخرطوم
٣	٣	-	-	-	-	-	-	-	٣	-	٣	-	-	-	-	-	الحقوق
٤	-	٤	-	-	-	-	-	-	-	٤	-	٣	-	١	-	-	الاداب
١٩	٢	١٧	-	-	-	-	-	-	٢	١٧	٢	١٤	-	٢	-	١	التجارة

تابع جدول رقم (١٧) أعداد الطلاب وأعضاء هيئة التدريس ومعاونيهم بجامعة الاسكندرية وفقاً للنوع للعام الجامعي ٢٠١٥/٢٠١٦

متوسط الطلاب لكل عضو هيئة تدريس ومعاون	أعضاء هيئة التدريس ومعاونيهم	الطلاب المقيدون									المقبولين			البيان كلية
		جملة			وافدون			مصريون			جملة	إناث	ذكور	
		جملة	إناث	ذكور	جملة	إناث	ذكور	جملة	إناث	ذكور				
٣٤	٥٤٧٤	١٨٤٨٠٩	١٠١٤٦٨	٨٣٣٤١	٢٢٤٧	٧٤٤	١٥٠٣	١٨٢٥٦٢	١٠٠٧٢٤	٨١٨٣٨	٣٦٣٠٩	٢٠٠٤٣	١٦٢٦٦	الإجمالي
٢٩	٥٤٥٢	١٥٧١٢٥	٨٥٧٩٨	٧١٣٢٧	٢٢٤٠	٧٣٩	١٥٠١	١٥٤٨٨٥	٨٥٠٥٩	٦٩٨٢٦	٣٥٤٦١	١٩٥٣٩	١٥٩٢٢	جملة الجامعة
٩	٧٣٣	٦٥٢٧	٣٧٠٥	٢٨٢٢	٦٣٦	١٦٤	٤٧٢	٥٨٩١	٣٥٤١	٢٣٥٠	١٤٧٣	٨٣٩	٦٣٤	الطب البشري
٧	٣١٤	٢١٦٣	١٢٩١	٨٧٢	١٨١	٥٩	١٢٢	١٩٨٢	١٢٣٢	٧٥٠	٣٨٧	٢٠٦	١٨١	طب الاسنان
٢٧	٢٤٢	٦٤٨٠	٤٤٩٥	١٩٨٥	١٨٨	٧١	١١٧	٦٢٩٢	٤٤٢٤	١٨٦٨	٩٦١	٦٥٦	٣٠٥	الصيدلة
٦	٢٦٧	١٥٧٠	١١٠١	٤٦٩	١٩	١٢	٧	١٥٥١	١٠٨٩	٤٦٢	٣٧٠	٢٦٣	١٠٧	التمريض
١٢	١٥٤	١٧٨١	١٢٠٦	٥٧٥	٥	٢	٣	١٧٧٦	١٢٠٤	٥٧٢	٢٨٦	١٩٦	٩٠	الطب البيطري
١٩	٧٦٧	١٤٥٦٠	٣٨٠٧	١٠٧٥٣	٢٢٦	٢٠	٢٠٦	١٤٣٣٤	٣٧٨٧	١٠٥٤٧	٢٤٥٤	٦٧٦	١٧٧٨	الهندسة
١٦	٣٣٦	٥٥١١	٤٤٦٢	١٠٤٩	١٥	٩	٦	٥٤٩٦	٤٤٥٣	١٠٤٣	١١٠٠	٨٧٩	٢٢١	الفنون الجميلة
١٠	٣٣٩	٣٤٨٢	١٦١٢	١٨٧٠	٦٤	٢١	٤٣	٣٤١٨	١٥٩١	١٨٢٧	١٢٩٧	٥٠٩	٧٨٨	الزراعة
١٨	٩٢	١٦٢٥	٨٠٥	٨٢٠	٦	٣	٣	١٦١٩	٨٠٢	٨١٧	٣٣٠٧	٣٨٣	٣١٤	زراعة سابا باشا
١٧	٤٨٣	٨٠٢٤	٤٦٥٥	٣٣٦٩	٧٩	٣١	٤٨	٧٩٤٥	٤٦٢٤	٣٣٢١	١٤٥٣	٨٢٩	٦٢٤	العلوم
٧٧	٣٦٢	٢٧٩٨٧	١٨٣٥١	٩٦٣٦	١٦٤	١١٣	٥١	٢٧٨٢٣	١٨٢٣٨	٩٥٨٥	٨٦١٤	٥٤٦٥	٣١٤٩	الآداب
٤٤٥	٦١	٢٧١٥٥	١٢١٥٩	١٤٩٩٦	٣٤٨	١١٠	٢٣٨	٢٦٨٠٧	١٢٠٤٩	١٤٧٥٨	٣٥٨٥	١٥٩٠	١٩٩٥	الحقوق
١٠٣	٣١٢	٣٢٠١٤	١٤٤٣٧	١٧٥٧٧	٢٤٩	٩٣	١٥٦	٣١٧٦٥	١٤٣٤٤	١٧٤٢١	٧٣٨٨	٣١٧٠	٤٢١٨	التجارة
١٨	٥٩	١٠٥٢	٥٠٨	٥٤٤	١٥	٤	١١	١٠٣٧	٥٠٤	٥٣٣	١٨٣	١٠٤	٧٩	السياحة والفنادق
٣٤	٣٠١	١٠٣٦٠	٨٧٤٤	١٦١٦	٢٩	١٩	١٠	١٠٣٣١	٨٧٢٥	١٦٠٦	٢٦٠٤	٢١٨٦	٤١٨	التربية
١١	١١٩	١٢٨٤	١١٥٦	١٢٨	-	-	-	١٢٨٤	١١٥٦	١٢٨	٣٩٧	٣٥٢	٤٥	التربية النوعية

تابع جدول رقم (١٧) أعداد الطلاب وأعضاء هيئة التدريس ومعاونيهم بجامعة الاسكندرية وفقاً للنوع للعام الجامعى ٢٠١٥/٢٠١٦

متوسط الطلاب لكل عضو هيئة تدريس ومعاون	أعضاء هيئة التدريس ومعاونيهم	الطلاب المقيدون									المقبولين			البيان كلية
		جملة			وافدون			مصريون			جملة	إناث	ذكور	
		جملة	إناث	ذكور	جملة	إناث	ذكور	جملة	إناث	ذكور				
١٠	١٩٣	١٩٨٣	-	١٩٨٣	٧	-	٧	١٩٧٦	-	١٩٧٦	٨٣١	-	٨٣١	التربية الرياضية بنين
٧	١٨٠	١٣٠٥	١٣٠٥	-	٣	٣	-	١٣٠٢	١٣٠٢	-	٥٢٤	٥٢٤	-	التربية الرياضية بنات
١٧	٨٠	١٣٥٨	١٣٥٨	-	٤	٤	-	١٣٥٤	١٣٥٤	-	٤٠٤	٤٠٤	-	رياض الأطفال
١٦	٥٨	٩٠٤	٦٤١	٢٦٣	٢	١	١	٩٠٢	٦٤٠	٢٦٢	٤٥٣	٣٠٨	١٤٥	الأقتصاد والعلوم السياسية
١٣٢	٢٢	٢٩٠١	١٧٩٥	١١٠٦	٧	٥	٢	٢٨٩٤	١٧٩٠	١١٠٤	٨٤٨	٥٠٤	٣٤٤	جملة فرع مرسى مطم
٦٣	٣	١٨٨	١٠٧	٨١	-	-	-	١٨٨	١٠٧	٨١	٢١	١٢	٩	التمريض
-	منتدبون	٣٨٥	٢٧٢	١١٣	-	-	-	٣٨٥	٢٧٢	١١٣	٧٦	٥٢	٢٤	الطب البيطرى
٣٠	١٢	٣٦٥	٢٠٣	١٦٢	-	-	-	٣٦٥	٢٠٣	١٦٢	١٠٠	٥١	٤٩	الزراعة بفوكا
١٥	٤	٦١	٢٧	٣٤	١	١	-	٦٠	٢٦	٣٤	١٣	٧	٦	السياحة والفنادق
٥٥٧	٣	١٦٧٢	٩٥٦	٧١٦	٦	٤	٢	١٦٦٦	٩٥٢	٧١٤	٥٤٠	٢٨٤	٢٥٦	التربية
-	منتدبون	٢٣٠	٢٣٠	-	-	-	-	٢٣٠	٢٣٠	-	٩٨	٩٨	-	رياض الاطفال
-	-	٢٤٧٨٣	١٣٨٧٥	١٠٩٠٨	-	-	-	٢٤٧٨٣	١٣٨٧٥	١٠٩٠٨	-	-	-	نملة التعليم المفتوح
-	-	١٠٥٣	٤٠٩	٦٤٤	-	-	-	١٠٥٣	٤٠٩	٦٤٤	-	-	-	الفنون الجميلة
-	-	٣٢٣٧	١١٧٥	٢٠٦٢	-	-	-	٣٢٣٧	١١٧٥	٢٠٦٢	-	-	-	الحقوق
-	-	١٨٦٥٧	١١٤٧٠	٧١٨٧	-	-	-	١٨٦٥٧	١١٤٧٠	٧١٨٧	-	-	-	التجارة
-	-	٢٩٢	١١٠	١٨٢	-	-	-	٢٩٢	١١٠	١٨٢	-	-	-	التربية
-	-	١٥٤٤	٧١١	٨٣٣	-	-	-	١٥٤٤	٧١١	٨٣٣	-	-	-	السياحة والفنادق

جدول رقم (١٩) أعداد الطلاب وأعضاء هيئة التدريس ومعاونيهم بجامعة عين شمس وفقاً للنوع للعام الجامعي ٢٠١٥/٢٠١٦

متوسط الطلاب لكل عضو هيئة تدريس ومعاون	أعضاء هيئة التدريس ومعاونيهم	الطلاب المقيدون									المقبولين			البيان الكلية
		جملة			وافدون			مصريون			جملة	إناث	ذكور	
		جملة	إناث	ذكور	جملة	إناث	ذكور	جملة	إناث	ذكور				
١٨	١٠٧٩٢	١٩١٠٨٦	١٠٨٤٧٤	٨٢٦١٢	٤٦٤٨	١٣١١	٣٣٣٧	١٨٦٤٣٨	١٠٧١٦٣	٧٩٢٧٥	٤١٥٤٨	٢٥٦٣٩	١٥٩٠٩	الاجمالي
١٥	١٠٧٩٢	١٦١٨٧٦	٩٦٩٢١	٦٤٩٥٥	٤٦٤٨	١٣١١	٣٣٣٧	١٥٧٢٢٨	٩٥٦١٠	٦١٦١٨	٤١٥٤٨	٢٥٦٣٩	١٥٩٠٩	جملة الجامعة
١	٤٣٥٢	٦٣٩٢	٣٣٩٣	٢٩٩٩	٩٥٤	٢٩٥	٦٥٩	٥٤٣٨	٣٠٩٨	٢٣٤٠	١٢٦٥	٦٧٦	٥٨٩	الطب البشري
٥	٢٨٨	١٤٨٣	٩٩٧	٤٨٦	١٧٠	٧٨	٩٢	١٣١٣	٩١٩	٣٩٤	٢٩٨	١٩٥	١٠٣	طب الاسنان
١٣	٢٦٨	٣٥١٣	٢٤٨٥	١٠٢٨	٢٣٢	٦٥	١٦٧	٣٢٨١	٢٤٢٠	٨٦١	٧١٨	٥٠٨	٢١٠	الصيدلة
٤	٢٠٩	٨٥٨	٦٠٢	٢٥٦	٥٤	٢٥	٢٩	٨٠٤	٥٧٧	٢٢٧	١٤٦	٩٣	٥٣	التمرريض
١١	٨٧٨	٩٨٥٨	٢٦٩٨	٧١٦٠	٣٧١	٥٦	٣١٥	٩٤٨٧	٢٦٤٢	٦٨٤٥	٢١٦٨	٦٣٠	١٥٣٨	الهندسة
٩	٤٦٧	٤٢٨٦	٢٥٢٣	١٧٦٣	٤٧	١١	٣٦	٤٢٣٩	٢٥١٢	١٧٢٧	١٥١٧	٩٦٧	٥٥٠	الزراعة
٧	٧٤٥	٥٠٥٤	٣٢٣٢	١٨٢٢	٧٩	٣٩	٤٠	٤٩٧٥	٣١٩٣	١٧٨٢	٩١٦	٥٧٤	٣٤٢	العلوم
٣٨	٥٥٦	٢٠٨٩٢	١٣٧٩٦	٧٠٩٦	٢٨٩	١٥٠	١٣٩	٢٠٦٠٣	١٣٦٤٦	٦٩٥٧	٤٩٣٥	٣٥٢٦	١٤٠٩	الآداب
٢٧٠	١٠٠	٢٦٩٩٢	١١٤٣٧	١٥٥٥٥	١٤١٩	٢٢٦	١١٩٣	٢٥٥٧٣	١١٢١١	١٤٣٦٢	٣٣٠٧	٢١٥٨	٢٩٩٧	الحقوق
١٥٣	٢٦٤	٤٠٣٠٥	١٩٢٦١	٢١٠٤٤	٥٩٨	١٨٢	٤١٦	٣٩٧٠٧	١٩٠٧٩	٢٠٦٢٨	١١١٧٩	٤٨٣٥	٦٣٤٤	التجارة
١٣	١٧٧	٢٢٤٢	٨٣٦	١٤٠٦	٧٠	٩	٦١	٢١٧٢	٨٢٧	١٣٤٥	٤٥١	١٤٦	٣٠٥	الحاسبات والمعلومات
١٨	٥٩٠	١٠٤٦١	٨٢٢٣	٢٢٣٨	٢٤٦	٧١	١٧٥	١٠٢١٥	٨١٥٢	٢٠٦٣	٢٥١٠	١٨٣٢	٦٧٨	الألسن
١٢	٧١٤	٨٨٠٤	٧٣٤٠	١٤٦٤	٤١	٢٧	١٤	٨٧٦٣	٧٣١٣	١٤٥٠	٢٣٠٣	١٨٢٦	٤٧٧	التربية
٢٠	٩٠٧	١٨٢٢٣	١٨٢٢٣	-	٧٠	٧٠	-	١٨١٥٣	١٨١٥٣	-	٧١١١	٧١١١	-	البنات
٩	٢٧٧	٢٥١٣	١٨٧٥	٦٣٨	٨	٧	١	٢٥٠٥	١٨٦٨	٦٣٧	٨٧٦	٥٦٢	٣١٤	التربية النوعية
-	-	٢٩٢١٠	١١٥٥٣	١٧٦٥٧	-	-	-	٢٩٢١٠	١١٥٥٣	١٧٦٥٧	-	-	-	جملة التعليم المفتوح
-	-	٢٧٠٨	٢٧٣	٢٤٣٥	-	-	-	٢٧٠٨	٢٧٣	٢٤٣٥	-	-	-	الزراعة
-	-	٨٢٤٠	٤٥٥٠	٣٦٩٠	-	-	-	٨٢٤٠	٤٥٥٠	٣٦٩٠	-	-	-	الآداب
-	-	٤٧٩٨	١٢٢٥	٣٥٧٣	-	-	-	٤٧٩٨	١٢٢٥	٣٥٧٣	-	-	-	الحقوق
-	-	١٣٤٦٤	٥٥٠٥	٧٩٥٩	-	-	-	١٣٤٦٤	٥٥٠٥	٧٩٥٩	-	-	-	التجارة

جدول رقم (٢٠) أعداد أعضاء هيئة التدريس ومعاونيهم بجامعة عين شمس وفقاً للنوع للعام الجامعي ٢٠١٥ / ٢٠١٦

الإجمالي			المعاونين						هيئة التدريس								البيان
			جملة		معيد		مدرس مساعد		جملة		مدرس		أستاذ مساعد		أستاذ		
جملة	اناث	ذكور	اناث	ذكور	اناث	ذكور	اناث	ذكور	اناث	ذكور	اناث	ذكور	اناث	ذكور	اناث	ذكور	الكلية
١٠٧٩٢	٦٠٥٩	٤٧٣٣	٢٦٥٦	١٣٥٠	١٤٠٩	٥٩٤	١٢٤٧	٧٥٦	٣٤٠٣	٣٣٨٣	١٨٧٤	١٤٥٧	٧٣٣	٧٩٥	٧٩٦	١١٣١	الاجمالي
٤٣٥٢	٢٠٩٥	٢٢٥٧	٧٣٦	٤٦٩	٢٧٨	١١٠	٤٥٨	٣٥٩	١٣٥٩	١٧٨٨	٥٠١	٧١٥	٣٣٦	٤٠٤	٥٢٢	٦٦٩	الطب البشري
٢٨٨	١٨٥	١٠٣	١٢٢	٤٦	٦٠	٢٢	٦٢	٢٤	٦٣	٥٧	٣٣	٢٠	١٠	١٠	٢٠	٢٧	طب الاسنان
٢٦٨	٢١٣	٥٥	١٥١	٣٣	٨١	١٢	٧٠	٢١	٦٢	٢٢	٤١	١٠	١١	٥	١٠	٧	الصيدلة
٢٠٩	٢٠٧	٢	٦٣	٢	٢٤	٢	٣٩	-	١٤٤	٠	٦٠	-	٤٩	-	٣٥	-	التمريض
٨٧٨	١٧٥		٩٧	٣٣٠	٦٢	١٩١	٣٥	١٣٩	٧٨	٣٧٣	٤٥	١٧٨	١٥	٨٩	١٨	١٠٦	الهندسة
٤٦٧	١٩٦	٢٧١	١٠٥	٦١	٦٥	٢٩	٤٠	٣٢	٩١	٢١٠	٤٥	٦٧	٢٤	٤٨	٢٢	٩٥	الزراعة
٧٤٥	٣٧٩	٣٦٦	١٦٧	٩٧	١٠٤	٥٨	٦٣	٣٩	٢١٢	٢٦٩	١١١	١١٢	٤٩	٧٩	٥٢	٧٨	العلوم
٥٥٦	٣٧٧	١٧٩	٢٠٨	٦٩	١٣٩	٣٩	٦٩	٣٠	١٦٩	١١٠	١٢٢	٥٨	٣٤	٢٧	١٣	٢٥	الآداب
١٠٠	٣١	٦٩	٢٧	٣٤	٦	١٥	٢١	١٩	٤	٣٥	٣	٢١	١	٣	-	١١	الحقوق
٢٦٤	١٤٨	١١٦	٨٥	٤١	٣٩	١٨	٤٦	٢٣	٦٣	٧٥	٥٠	٤٧	١٢	٣٣٠٧	١	١٢	التجارة
١٧٧	١١٠	٦٧	٨٦	٤٣	٥٩	٢٨	٢٧	١٥	٢٤	٢٤	١٥	١٢	٩	٦	-	٦	الحاسبات والمعلومات
٥٩٠	٤٥٥	١٣٥	٢١٦	٤٩	١٣٨	٣١	٧٨	١٨	٢٣٩	٨٦	١٧٤	٤٤	٣٧	٢١	٢٨	٢١	الألسن
٧١٤	٤٢٨	٢٨٦	١٤٢	٥١	٧٤	٢٥	٦٨	٢٦	٢٨٦	٢٣٥	٢٢١	١٢٨	٤٦	٥٦	١٩	٥١	التربية
٩٠٧	٨٦٤	٤٣	٣٧٩	٢	٢٣٤	٢	١٤٥		٤٨٥	٤١	٣٧٢	٢٠	٦٩	١٢	٤٤	٩	النبات
٢٧٧	١٩٦	٨١	٧٢	٢٣	٤٦	١٢	٢٦	١١	١٢٤	٥٨	٨١	٢٥	٣١	١٩	١٢	١٤	التربية النوعية

تابع جدول رقم (٢١) أعداد الطلاب وأعضاء هيئة التدريس ومعاونيهم بجامعة أسيوط وفقاً للنوع للعام الجامعي ٢٠١٥/٢٠١٦

متوسط الطلاب لكل عضو هيئة تدريس ومعاون	أعضاء هيئة التدريس ومعاونيهم	الطلاب المقيدون									المقبولين			البيان الكلية
		جملة			وافدون			مصريون			جملة	إناث	ذكور	
		جملة	إناث	ذكور	جملة	إناث	ذكور	جملة	إناث	ذكور				
١٧	٩٨	١٦٥١	١٤٥٥	١٩٦	-	-	-	١٦٥١	١٤٥٥	١٩٦	٥٣٨	٤٥٦	٨٢	التربية النوعية
٢٠	١٣٠	٢٥٧٧	٥٣٥	٢٠٤٢	-	-	-	٢٥٧٧	٥٣٥	٢٠٤٢	٦١٤	١٠٧	٥٠٧	التربية الرياضية بنين/بنات
١٢	٣٠١	٣٤٨٤	٢٢٦٤	١٢٢٠	١	-	١	٣٤٨٣	٢٢٦٤	١٢١٩	١٣١٥	٨٢٧	٤٨٨	جملة الوادى الجديد
٩	٣٥	٣٢٣	٢٤٨	٧٥	٠	-	-	٣٢٣	٢٤٨	٧٥	٥٨	٤٦	١٢	الطب البيطرى
٦	٤٥	٢٥٨	١٨١	٧٧	٠	-	-	٢٥٨	١٨١	٧٧	١١٩	٧٤	٤٥	الزراعة
٢	٨٣	١٤٦	٩٩	٤٧	٠	-	-	١٤٦	٩٩	٤٧	٣٦	٢٠	١٦	العلوم
١٠	٤٣	٤٤٦	٢٨٢	١٦٤	١	-	١	٤٤٥	٢٨٢	١٦٣	٢١٤	١٣٨	٧٦	الاداب
٢٨	٦٨	١٩١٦	١٣٥٢	٥٦٤	-	-	-	١٩١٦	١٣٥٢	٥٦٤	٧٦٧	٥٢٢	٢٤٥	التربية
١٥	٢٧	٣٩٥	١٠٢	٢٩٣	-	-	-	٣٩٥	١٠٢	٢٩٣	١٢١	٢٧	٩٤	التربية الرياضية بنين/بنات
-	-	٦٦٢٤	٣٤١٨	٣٢٠٦	-	-	-	٦٦٢٤	٣٤١٨	٣٢٠٦	-	-	-	جملة التعليم المفتوح
-	-	١٣٩	٣٤	١٠٥	-	-	-	١٣٩	٣٤	١٠٥	-	-	-	الزراعة
-	-	١٩٤٣	١٣٠٣	٦٤٠	-	-	-	١٩٤٣	١٣٠٣	٦٤٠	-	-	-	الآداب
-	-	٢٤٧٠	١١٥٢	١٣١٨	-	-	-	٢٤٧٠	١١٥٢	١٣١٨	-	-	-	الحقوق
-	-	١٢٣٥	٥٦٦	٦٦٩	-	-	-	١٢٣٥	٥٦٦	٦٦٩	-	-	-	التجارة
-	-	٤١٥	٦١	٣٥٤	-	-	-	٤١٥	٦١	٣٥٤	-	-	-	التربية الرياضية
-	-	٤٢٢	٣٠٢	١٢٠	-	-	-	٤٢٢	٣٠٢	١٢٠	-	-	-	الخدمة الإجتماعية

كلية الفنون الجميلة وكلية رياض الاطفال لم تبدأ الدراسة بعد

جدول رقم (٢٢) أعداد أعضاء هيئة التدريس ومعاونيهم بجامعة أسيوط وفقاً للنوع للعام الجامعي ٢٠١٥ / ٢٠١٦

الإجمالي			المعاونين						هيئة التدريس								البيان
			جملة		معيد		مدرس مساعد		جملة		مدرس		أستاذ مساعد		أستاذ		
جملة	اناث	ذكور	اناث	ذكور	اناث	ذكور	اناث	ذكور	اناث	ذكور	اناث	ذكور	اناث	ذكور	اناث	ذكور	الكلية
٤٠٦٨	١٧٧٦	٢٢٩٢	٩٠٧	٧٩٦	٤٢١	٢٦٢	٤٨٦	٥٣٤	٨٦٩	١٤٩٦	٥١٠	٦٧٣	١٩٨	٣٦٦	١٦١	٤٥٧	الإجمالي
٣٧٦٧	١٦٣٧	٢١٣٠	٨١٧	٧٤٢	٣٦٨	٢٤٣	٤٤٩	٤٩٩	٨٢٠	١٣٨٨	٤٦٧	٥٩٩	١٩٤	٣٣٩	١٥٩	٤٥٠	جملة الجامعة
١٣٨٢	٦٣٥	٧٤٧	٢٩١	٢٦٤	٩١	٥٣	٢٠٠	٢١١	٣٤٤	٤٨٣	١٤٥	١٩٨	٩٨	١١٠	١٠١	١٧٥	الطب البشرى
٤١	٨	٣٣	٧	٣١	٣	٨	٤	٢٣	١	٢	١	٢	-	-	-	-	الأسنان
١٤٤	٦٨	٧٦	٤٠	٣٣	٢٥	١٨	١٥	١٥	٢٨	٤٣	١٣	١٩	٧	٩	٨	١٥	الصيدلة
١٦٦	١٦٦		٧٤	-	٤١	-	٣٣	-	٩٢	-	٥٢	-	٣٢	-	٨	-	التمريض
١٥٠	٦٨	٨٢	٣٤	١٩	٢٥	٦	٩	١٣	٣٤	٦٣	١٦	١٤	٦	١٣	١٢	٣٦	الطب البيطرى
٣٥١	٣٣	٣١٨	١٦	١٤٠	١١	٥٥	٥	٨٥	١٧	١٧٨	١٣	٨٩	٢	٤٢	٢	٤٧	الهندسة
١٩٢	٦٦	١٢٦	٣٢	١٧	١٣	٨	١٩	٩	٣٤	١٠٩	٢٣	٤٧	٥	٣٦	٦	٢٦	الزراعة
٣٩٢	١٤٠	٢٥٢	٨٢	٧٢	٤٣	٢٨	٣٩	٤٤	٥٨	١٨٠	٣٦	٧٠	١١	٣٨	١١	٧٢	العلوم
٢٥٦	١٢٩	١٢٧	٨٤	٣١	٤٤	٢٠	٤٠	١١	٤٥	٩٦	٣٩	٥٦	٤	٣٣٠٧	٢	١٨	الآداب
٦٣	٩	٥٤	٧	١٣	٢	٣	٥	١٠	٢	٤١	٢	٢٠	-	١٠	-	١١	الحقوق
١٢٣	٥٢	٧١	٣٧	٤٤	١٩	٢١	١٨	٢٣	١٥	٢٧	١٣	٢١	١	٤	١	٢	التجارة
٤٧	١٣	٣٤	١٠	٢١	٦	٨	٤	١٣	٣	١٣	٢	٨	١	٣	-	٢	الحاسبات والمعلومات
٥٧	٣٦	٢١	٢٢	٨	١١	٢	١١	٦	١٤	١٣	١٣	٧	-	٣	١	٣	الخدمة الإجتماعية
١٤٢	٧٨	٦٤	٢٨	١١	٨	٣	٢٠	٨	٥٠	٥٣	٣٨	١٩	٨	٢٠	٤	١٤	التربية بأسسوط
٩٨	٧٥	٢٣	٣٢	٨	١٨	٢	١٤	٦	٤٣	١٥	٣٧	٩	٦	٥	-	١	التربية النوعية
٨	٣	٥	-	-	-	-	-	-	٣	٥	١	٢	٢	٢	-	١	الفنون الجميلة
٢٥	٢٣	٢	٨	-	٤	-	٤	-	١٥	٢	١٢	١	١	-	٢	١	رياض الأطفال
١٣٠	٣٥	٩٥	١٣	٣٠	٤	٨	٩	٢٢	٢٢	٦٥	١١	١٧	١٠	٢٢	١	٢٦	التربية الرياضية
٣٠١	١٣٩	١٦٢	٩٠	٥٤	٥٣	١٩	٣٧	٣٥	٤٩	١٠٨	٤٣	٧٤	٤	٢٧	٢	٧	جملة الوادى الجديد
٣٥	١٨	١٧	١٢	٧	١٠	٣	٢	٤	٦	١٠	٦	٨	-	٢	-	-	الطب البيطرى
٤٥	١٣	٣٢	١٢	١٤	١٢	١٢	-	٢	١	١٨	١	١٦	-	٢	-	-	الزراعة
٨٣	٤١	٤٢	٢٦	١٤	١٠	١	١٦	١٣	١٥	٢٨	١١	٢٢	٣	٥	١	١	العلوم
٤٣	١٧	٢٦	١٦	٧	٧	٣	٩	٤	١	١٩	١	١٠	-	٦	-	٣	الآداب
٦٨	٤٣	٢٥	١٨	٣	١٤	-	٤	٣	٢٥	٢٢	٢٣	٩	١	١٠	١	٣	التربية
٢٧	٧	٢٠	٦	٩	-	-	٦	٩	١	١١	١	٩	-	٢	-	-	التربية الرياضية

جدول رقم (٢٣) أعداد الطلاب وأعضاء هيئة التدريس ومعاونيهم بجامعة طنطا وفقاً للنوع للعام الجامعي ٢٠١٥/٢٠١٦

البيان	الطلاب المقبولين											الكلية			
	أعضاء هيئة التدريس			الطلاب المقبولين			المقبولين			المقبولين					
	متوسط الطلاب لكل عضو هيئة تدريس ومعاون	جملة	إناث	ذكور	جملة	إناث	ذكور	جملة	إناث	ذكور	جملة		إناث	ذكور	
الإجمالي العام	٢٦	٤٠٢٨	١٠٥١٥٩	٥٦٣٨٧	٤٨٧٧٢	١٣٢٢	١٥٥	١١٦٧	١٠٣٨٣٧	٥٦٢٣٢	٤٧٦٠٥	٢٤٩٧٥	١٣٤٣٦	١١٥٣٩	
جملة الجامعة	٢٤	٤٠٢٨	٩٥٤٧٦	٥٢٢٢٥	٤٣٢٥١	١٣٢٢	١٥٥	١١٦٧	٩٤١٥٤	٥٢٠٧٠	٤٢٠٨٤	٢٤٩٧٥	١٣٤٣٦	١١٥٣٩	
الطب البشري	٣	١٥٣١	٤١٠٩	٢٤٣١	١٦٧٨	١٤٨	٣١	١١٧	٣٩٦١	٢٤٠٠	١٥٦١	٨٧٠	٥٣٨	٣٣٢	
طب الاسنان	١١	٢٢١	٢٤٢٥	١٥٨٠	٨٤٥	١٣٤	٢٤	١١٠	٢٢٩١	١٥٥٦	٧٣٥	٤٧٦	٣٢٧	١٤٩	
الصيدلة	٤٢	١٤٥	٦٠٤٥	٤٤١١	١٦٣٤	١٨	١٠	٨	٦٠٢٧	٤٤٠١	١٦٢٦	١١٠٢	٨٠٢	٣٠٠	
التمريض	١٤	١٥٢	٢١٧٣	١٥٣٨	٦٣٥	-	-	-	٢١٧٣	١٥٣٨	٦٣٥	٣٣٢	١٦٩	١٦٣	
الهندسة	١٥	٣٨٧	٥٩١٠	١٤٢١	٤٤٨٩	١٨	٥	١٣	٥٨٩٢	١٤١٦	٤٤٧٦	١١٧١	٤٠٧	٧٦٤	
الزراعة	١٤	٩٦	١٣٧١	٧٥٦	٦١٥	١	١	-	١٣٧٠	٧٥٥	٦١٥	٥٢١	٢٧٠	٢٥١	
العلوم	٩	٤٤٢	٤١٥٦	٢٦٥٦	١٥٠٠	٤	-	٤	٤١٥٢	٢٦٥٦	١٤٩٦	٩٦٥	٦٠٢	٣٦٣	
الآداب	٨١	٢٢٤	١٨٢٢٧	١٢٢٦٨	٥٩٥٩	-	-	-	١٨٢٢٧	١٢٢٦٨	٥٩٥٩	٥٣٨١	٣٥٧٨	١٨٠٣	
الحقوق	٣٩٧	٣٩	١٥٤٦٦	٥٨٠٧	٩٦٥٩	٩٢١	٦٨	٨٥٣	١٤٥٤٥	٥٧٣٩	٨٨٠٦	٣٣٠٧	٨٠٢	٢٥٣٢	
التجارة	٩٥	١٩٩	١٨٩٨٠	٦٧١٦	١٢٢٦٤	٧٤	١٤	٦٠	١٨٩٠٦	٦٧٠٢	١٢٢٠٤	٥٥٥٩	١٧٩٦	٣٧٦٣	
التربية	٤٩	٢١٥	١٠٦١٣	٩٠٦٩	١٥٤٤	٣	٢	١	١٠٦١٠	٩٠٦٧	١٥٤٣	٣٤٧٢	٢٩٧٧	٤٩٥	
التربية النوعية	١٤	١٩٠	٢٧٣١	٢٣٤٨	٣٨٣	-	-	-	٢٧٣١	٢٣٤٨	٣٨٣	٩٣٩	٨٠٥	١٣٤	
التربية الرياضية بنين / بنات	١٧	١٨٧	٣٢٧٠	١٢٢٤	٢٠٤٦	١	-	١	٣٢٦٩	١٢٢٤	٢٠٤٥	٨٥٣	٣٦٣	٤٩٠	
جملة التعليم المفتوح	-	-	٩٦٨٣	٤١٦٢	٥٥٢١	-	-	-	٩٦٨٣	٤١٦٢	٥٥٢١	-	-	-	
الأداب	-	-	٢٤٣٨	١١٣٥	١٣٠٣	-	-	-	٢٤٣٨	١١٣٥	١٣٠٣	-	-	-	
الحقوق	-	-	٣٢٩٥	١٦٠٩	١٦٨٦	-	-	-	٣٢٩٥	١٦٠٩	١٦٨٦	-	-	-	
التجارة	-	-	٣٩٥٠	١٤١٨	٢٥٣٢	-	-	-	٣٩٥٠	١٤١٨	٢٥٣٢	-	-	-	

جدول رقم (٢٤) أعداد أعضاء هيئة التدريس ومعاونيهم بجامعة طنطا وفقاً للنوع للعام الجامعي ٢٠١٥ / ٢٠١٦

الإجمالي			المعاونين						هيئة التدريس								البيان
			جملة		معيد		مدرس مساعد		جملة		مدرس		أستاذ مساعد		أستاذ		
جملة	اناث	ذكور	اناث	ذكور	اناث	ذكور	اناث	ذكور	اناث	ذكور	اناث	ذكور	اناث	ذكور	اناث	ذكور	الكلية
٤٠٢٨	٢٠٤٦	١٩٨٢	١٠٢٥	٦٢٠	٤٤٢	٢٠٩	٥٨٣	٤١١	١٠٢١	١٣٦٢	٥٨٢	٥٧٩	٢٣٨	٣٢٢	٢٠١	٤٦١	الاجمالي
١٥٣١	٧٠٩	٨٢٢	٣٢٥	٢١٠	٦٠	٨	٢٦٥	٢٠٢	٣٨٤	٦١٢	١٨١	٢٠٤	٨٨	١٦٣	١١٥	٢٤٥	الطب البشرى
٢٢١	١٣١	٩٠	٦١	٣٥	٢٨	١١	٣٣	٢٤	٧٠	٥٥	٢٨	٢٥	١٢	١٣	٣٠	١٧	طب الاسنان
١٤٥	١٠٩	٣٦	٨٠	٢٢	٦٢	١٥	١٨	٧	٢٩	١٤	١٤	٦	٨	٥	٧	٣	الصيدلة
١٥٢	١٥٢	-	٨٠	-	٥٢	-	٢٨	-	٧٢	-	٤٦	-	٢٢	-	٤	-	التمريض
٣٨٧	١١٢		٧٣	١٥٧	٤٨	٩٥	٢٥	٦٢	٣٩	١١٨	٣١	٦٤	٥	٣٢	٣	٢٢	الهندسة
٩٦	٣٢	٦٤	١٩	١٥	٦	٦	١٣	٩	١٣	٤٩	١٢	٢٥	١	١٣	-	١١	الزراعة
٤٤٢	١٨٩	٢٥٣	٧٩	٦٣	٣٩	١٩	٤٠	٤٤	١١٠	١٩٠	٥٥	٩٢	٣٣	٣٥	٢٢	٦٣	العلوم
٢٢٤	١١٦	١٠٨	٤٥	١٧	٢٣	٧	٢٢	١٠	٧١	٩١	٥٠	٤٢	١٤	١٩	٧	٣٠	الآداب
٣٩	١١	٢٨	٩	٧	٣	٥	٦	٢	٢	٢١	٢	٦	-	٣	-	١٢	الحقوق
١٩٩	٩٠	١٠٩	٥٥	٤٩	٣٠	٣٠	٢٥	١٩	٣٥	٦٠	٢٨	٣٤	٦	٣٣٠٧	١	١٠	التجارة
٢١٥	١٥١	٦٤	٧٢	٦	٣٩	٤	٣٣	٢	٧٩	٥٨	٦٣	٣٢	١٢	١٠	٤	١٦	التربية
١٩٠	١٤٤	٤٦	٧٩	١٦	٣٧	٤	٤٢	١٢	٦٥	٣٠	٤٧	٢٠	١٨	٤	-	٦	التربية النوعية
١٨٧	١٠٠	٨٧	٤٨	٢٣	١٥	٥	٣٣	١٨	٥٢	٦٤	٢٥	٢٩	١٩	٩	٨	٢٦	التربية الرياضية بنين/ بنات

جدول رقم (٢٥) أعداد الطلاب وأعضاء هيئة التدريس ومعاونيهم بجامعة المنصورة وفقاً للنوع للعام الجامعي ٢٠١٥/٢٠١٦

متوسط الطلاب لكل عضو هيئة تدريس ومعاون	أعضاء هيئة التدريس ومعاونيهم	الطلاب المقيسدون									المقبولين			البيان الكلية
		جملة			وافدون			مصريون			جملة	إناث	ذكور	
		جملة	إناث	ذكور	جملة	إناث	ذكور	جملة	إناث	ذكور				
٢٥	٥٤٧٦	١٣٨٥٩٧	٧٦٨٠٤	٦١٧٩٣	١٩٠١	٨٤١	١٠٦٠	١٣٦٦٩٦	٧٥٩٦٣	٦٠٧٣٣	٣٣٥٧٧	١٨٥٩٧	١٤٩٨٠	الإجمالي
٢٤	٥٤٧٦	١٣٢٠٧٠	٧٤٠١٩	٥٨٠٥١	١٩٠١	٨٤١	١٠٦٠	١٣٠١٦٩	٧٣١٧٨	٥٦٩٩١	٣٣٥٧٧	١٨٥٩٧	١٤٩٨٠	جملة الجامعة
٣	٢٠٢٨	٦٨٩٣	٣٨٨٢	٣٠١١	١٠٩٢	٦٠٣	٤٨٩	٥٨٠١	٣٢٧٩	٢٥٢٢	١٢١٠	٦٩٤	٥١٦	الطب البشري
٨	٣٢٢	٢٦٤٦	١٦٣١	١٠١٥	١٦٧	٥٩	١٠٨	٢٤٧٩	١٥٧٢	٩٠٧	٤٧٤	٢٧٨	١٩٦	طب الاسنان
٢٨	٢٤٨	٧٠٠٢	٤٨٦١	٢١٤١	٥٢	٢٧	٢٥	٦٩٥٠	٤٨٣٤	٢١١٦	١٢٩٠	٨٨٧	٤٠٣	الصيدلة
١٠	٢٢٨	٢٣٩١	١٧٨٣	٦٠٨	٢١٧	٩٢	١٢٥	٢١٧٤	١٦٩١	٤٨٣	٥٣٢	٣٦٦	١٦٦	التمريض
١٨	١٨٢	٣٣٤٨	٢٣٦٧	٩٨١	٢		٢	٣٣٤٦	٢٣٦٧	٩٧٩	٦٥١	٤٥٤	١٩٧	الطب البيطري
٢١	٥١٢	١٠٩٨٥	٢٢١٣	٨٧٧٢	٤٣	٦	٣٧	١٠٩٤٢	٢٢٠٧	٨٧٣٥	٢٥١٩	٣٦٥	٢١٥٤	الهندسة
١٢	٢٢	٢٧٢	٢٤٠	٣٢	-	-	-	٢٧٢	٢٤٠	٣٢	٢٢٣	١٩٧	٢٦	الفنون الجميلة
٢١	١٨٧	٣٨٧٩	١٨٤٩	٢٠٣٠	١٣	٦	٧	٣٨٦٦	١٨٤٣	٢٠٢٣	١٠٨٠	٥٤٢	٥٣٨	الزراعة
١٢	٤٢٤	٥١١٩	٣٦٤٧	١٤٧٢	٥	١	٤	٥١١٤	٣٦٤٦	١٤٦٨	٣٣٠٧	٨٦٩	٤٤٠	العلوم
٧٣	٢٩١	٢١١١٣	١٥٥٧٩	٥٥٣٤	٣١	١٥	١٦	٢١٠٨٢	١٥٥٦٤	٥٥١٨	٦٢٦٨	٤٦١٧	١٦٥١	الآداب
٢٢١	٨٠	١٧٦٥٠	٨١٣٤	٩٥١٦	٢١٦	١٨	١٩٨	١٧٤٣٤	٨١١٦	٩٣١٨	٤٠٤١	١٨٢٨	٢٢١٣	الحقوق
١٣٤	١٨٧	٢٤٩٧٧	٩٥٠٦	١٥٤٧١	٣٥	٨	٢٧	٢٤٩٤٢	٩٤٩٨	١٥٤٤٤	٦٢٦٠	٢١٣٧	٤١٢٣	التجارة
٢٧	٩١	٢٤٤٣	٧٨٢	١٦٦١	١١	-	١١	٢٤٣٢	٧٨٢	١٦٥٠	٤٧٨	١١٦	٣٦٢	الحاسبات والمعلومات

جدول رقم (٢٥) أعداد الطلاب وأعضاء هيئة التدريس ومعاونيهم بجامعة المنصورة وفقاً للنوع للعام الجامعي ٢٠١٥/٢٠١٦

متوسط الطلاب لكل عضو هيئة تدريس ومعاون	أعضاء هيئة التدريس ومعاونيهم	الطلاب المقيدون									المقبولين			البيان الكلية
		جملة			وافدون			مصريون			جملة	إناث	ذكور	
		جملة	إناث	ذكور	جملة	إناث	ذكور	جملة	إناث	ذكور				
٢٩	٢٨	٨١٨	٢٩١	٥٢٧	١	-	١	٨١٧	٢٩١	٥٢٦	١٤٣	٤٨	٩٥	السياحة والفنادق
٥٥	١٨٤	١٠٠٣٦	٧٨٤٥	٢١٩١	٨	٢	٦	١٠٠٢٨	٧٨٤٣	٢١٨٥	٣٠٤١	٢١٠٠	٩٤١	التربية
٢٠	١١٣	٢٢٣٣	١٩٤٠	٢٩٣	١	١	-	٢٢٣٢	١٩٣٩	٢٩٣	٥٣٥	٤٥١	٨٤	التربية النوعية بالمنصورة
٢٤	٧٩	١٨٧٠	١٦٩٩	١٧١	-	-	-	١٨٧٠	١٦٩٩	١٧١	٦٢٠	٥٥٤	٦٦	التربية النوعية بميت غمر
٢٢	٥٩	١٢٧٠	١٠٦٨	٢٠٢	-	-	-	١٢٧٠	١٠٦٨	٢٠٢	٤٩٩	٤٠٩	٩٠	التربية النوعية بمدينة النصر
٢١	١٧٢	٣٥٧٢	١١٤٩	٢٤٢٣	٥	١	٤	٣٥٦٧	١١٤٨	٢٤١٩	١١١٦	٣٩٧	٧١٩	التربية الرياضية بين/بنات
٩١	٣٩	٣٥٥٣	٣٥٥٣	-	٢	٢	-	٣٥٥١	٣٥٥١	-	١٢٨٨	١٢٨٨	-	رياض الاطفال
-	-	٦٥٢٧	٢٧٨٥	٣٧٤٢	-	-	-	٦٥٢٧	٢٧٨٥	٣٧٤٢	-	-	-	جملة التعليم المفتوح
-	-	٩٢٩	٣٦٨	٥٦١	-	-	-	٩٢٩	٣٦٨	٥٦١	-	-	-	الزراعة
-	-	٨٨	٢١	٦٧	-	-	-	٨٨	٢١	٦٧	-	-	-	سياحة وفنادق
-	-	١٦٢	٩٧	٦٥	-	-	-	١٦٢	٩٧	٦٥	-	-	-	الآداب
-	-	٢٠٩٦	٧٩٩	١٢٩٧	-	-	-	٢٠٩٦	٧٩٩	١٢٩٧	-	-	-	الحقوق
-	-	٣٢٥٢	١٥٠٠	١٧٥٢	-	-	-	٣٢٥٢	١٥٠٠	١٧٥٢	-	-	-	التجارة

جدول رقم (٢٦) أعداد أعضاء هيئة التدريس ومعاونيهم بجامعة المنصورة وفقاً للنوع للعام الجامعي ٢٠١٥ / ٢٠١٦

الإجمالي			المعاونين						هيئة التدريس								البيان
			جملة		معيد		مدرس مساعد		جملة		مدرس		أستاذ مساعد		أستاذ		
جملة	اناث	ذكور	اناث	ذكور	اناث	ذكور	اناث	ذكور	اناث	ذكور	اناث	ذكور	اناث	ذكور	اناث	ذكور	الكلية
٥٤٧٦	٢٥٨٢	٢٨٩٤	١٣٦٥	٩١١	٦٧٨	٣٣٠	٦٨٧	٥٨١	١٢١٧	١٩٨٣	٧٦٦	٩٢٢	٢٥٩	٤٧٩	١٩٢	٥٨٢	
٢٠٢٨	٨٣٤	١١٩٤	٣٧١	٣٢٣	١٣٣	٥٠	٢٣٨	٢٧٣	٤٦٣	٨٧١	٢٢٢	٣٥٩	١٢٦	٢٢٢	١١٥	٢٩٠	الطب البشري
٣٢٢	١٨٨	١٣٤	١١٤	٥٦	٦١	٣٣	٥٣	٢٣	٧٤	٧٨	٤٠	٤١	٢١	١٣	١٣	٢٤	طب الاسنان
٢٤٨	١٦٩	٧٩	٩٣	٢٦	٥٨	١١	٣٥	١٥	٧٦	٥٣	٤٩	٢٩	١٥	١٢	١٢	١٢	الصيدلة
٢٢٨	٢١٣	١٥	١٠٧	١٥	٦٢	٣	٤٥	١٢	١٠٦	-	٨١	-	٢٤	-	١	-	التمريض
١٨٢	٩٣		٥٦	١٤	٢٥	١٠	٣١	٤	٣٧	٧٥	٣١	٣١	٣	٨	٣	٣٦	الطب البيطري
٥١٢	١١٣	٣٩٩	٨٧	١٩٨	٥٤	١٠٤	٣٣	٩٤	٢٦	٢٠١	١٦	١٠٠	٧	٥٤	٣	٤٧	الهندسة
٢٢	١٣	٩	٩	٦	٨	٥	١	١	٤	٣	٤	٢	-	١	-	-	الفنون الجميلة
١٨٧	٧٦	١١١	٣٧	١٦	١٦	٧	٢١	٩	٣٩	٩٥	٢٦	٤٤	٧	٢٣	٦	٢٨	الزراعة
٤٢٤	١٩٢	٢٣٢	١٠٠	٧٣	٦١	٣٠	٣٩	٤٣	٩٢	١٥٩	٦٥	٧٢	١٣	٣٦	١٤	٥١	العلوم
٢٩١	١٨٩	١٠٢	١١٣	٢٥	٦١	١١	٥٢	١٤	٧٦	٧٧	٥٩	٣٦	١١	٣٣٠٧	٦	١٨	الآداب
٨٠	٢٩	٥١	٢٤	٢٠	٤	٧	٢٠	١٣	٥	٣١	٤	١٧	١	١٠	-	٤	الحقوق
١٨٧	٦٩	١١٨	٥٨	٦٥	٣٤	٣٧	٢٤	٢٨	١١	٥٣	٦	٣٨	٣	٧	٢	٨	التجارة
٩١	٤٦	٤٥	٣٠	٢١	١٥	١٠	١٥	١١	١٦	٢٤	١٥	١٥	١	٦	-	٣	الحاسبات والمعلومات
٢٨	١٧	١١	١٠	٦	٨	٢	٢	٤	٧	٥	٦	٢	١	٢	-	١	السياحة والفنادق
١٨٤	١٠٠	٨٤	٤٠	١٠	٢١	٣	١٩	٧	٦٠	٧٤	٥٤	٣٨	-	١٧	٦	١٩	التربية
١١٣	٧٢	٤١	٢٨	٧	١٦	٢	١٢	٥	٤٤	٣٤	٣٣	١٦	٧	١١	٤	٧	التربية النوعية بالمنصورة
٧٩	٥٢	٢٧	١٨	١	٨	-	١٠	١	٣٤	٢٦	٢١	١٦	١٠	٦	٣	٤	التربية النوعية بميت غمر
٥٩	٤٧	١٢	٢٣	١	١٢	١	١١	-	٢٤	١١	١٩	٥	٥	٢	-	٤	التربية النوعية بمنية النصر
١٧٢	٣٨	١٣٤	٢٧	٢٦	٤	٢	٢٣	٢٤	١١	١٠٨	٧	٥٧	٣	٢٦	١	٢٥	التربية الرياضية
٣٩	٣٢	٧	٢٠	٢	١٧	٢	٣	-	١٢	٥	٨	٤	١	-	٣	١	رياض أطفال

جدول رقم (٢٧) عداد الطلاب وأعضاء هيئة التدريس ومعاونيهم بجامعة الزقازيق وفقاً للنوع للعام الجامعي ٢٠١٥/٢٠١٦

متوسط الطلاب لكل عضو هيئة تدريس ومعاون	أعضاء هيئة التدريس ومعاونيهم	الطلاب المقيدون									المقبولين			البيان الكلية
		جملة			وافدون			مصريون			جملة	إناث	ذكور	
		جملة	إناث	ذكور	جملة	إناث	ذكور	جملة	إناث	ذكور				
٢٣	٥٩٩٣	١٣٧٠٩٩	٧٣٦٠٨	٦٣٤٩١	١٠٦٠	١١٩	٩٤١	١٣٦٠٣٩	٧٣٤٨٩	٦٢٥٥٠	٢٧٨١٧	١٤٣٢٠	١٣٤٩٧	الإجمالي
١٨	٥٩٩٣	١٠٦٠٦٣	٥٨٩٤٧	٤٧١١٦	١٠٦٠	١١٩	٩٤١	١٠٥٠٠٣	٥٨٨٢٨	٤٦١٧٥	٢٧٨١٧	١٤٣٢٠	١٣٤٩٧	جملة الجامعة
٢	٢٦٩٣	٤٢٠٠	٢٣٤٧	١٨٥٣	٧٥	٦	٦٩	٤١٢٥	٢٣٤١	١٧٨٤	١٢١٢	٦٨٥	٥٢٧	الطب البشري
٢٣	٢١٢	٤٩٧٨	٣٥٩٩	١٣٧٩	١١	٤	٧	٤٩٦٧	٣٥٩٥	١٣٧٢	١٢٠٩	٨٦١	٣٤٨	الصيدلة
١٢	١٤١	١٧٤١	١٢٢٩	٥١٢	-	-	-	١٧٤١	١٢٢٩	٥١٢	٤٤٨	٣٥١	٩٧	التمريض
٦	٣٣٤	٢٠٤٩	١٣١٣	٧٣٦	١	-	١	٢٠٤٨	١٣١٣	٧٣٥	٣٦٤	٢٢٧	١٣٧	الطب البيطري
١٢	٥٨٥	٧١٣٢	١٣٥١	٥٧٨١	٣٥	٦	٢٩	٧٠٩٧	١٣٤٥	٥٧٥٢	١٤٧٢	٢٠٧	١٢٦٥	الهندسة
٨	٣١٩	٢٦٦٢	١٣٣٠	١٣٣٢	٥	٣	٢	٢٦٥٧	١٣٢٧	١٣٣٠	٧٨٠	٣١١	٤٦٩	الزراعة
١١	٤٢٤	٤٦٩٢	٢٩٦٩	١٧٢٣	٥	-	٥	٤٦٨٧	٢٩٦٩	١٧١٨	١٦٣٠	٨٠٦	٨٢٤	العلوم
١١٨	١٨٠	٢١٢٠٤	١٤٩٦٠	٦٢٤٤٤	٥٧	٢٣	٣٤	٢١١٤٧	١٤٩٣٧	٦٢١٠	٥٨٧٦	٣٢٩١	٢٥٨٥	الآداب
٢٥٨	٥٢	١٣٤٣٦	٥٨٢٠	٧٦١٦	٨١٩	٥٩	٧٦٠	١٢٦١٧	٥٧٦١	٦٨٥٦	٣٣٠٧	١١٢٠	١٤٢٥	الحقوق
١٠٢	٢١١	٢١٥٩٦	٧٧١٠	١٣٨٨٦	٢٥	٦	١٩	٢١٥٧١	٧٧٠٤	١٣٨٦٧	٥٩١٠	١٨٩٦	٤٠١٤	التجارة
١٤	٨٩	١٢٢٦	٣٩٠	٨٣٦	٥	-	٥	١٢٢١	٣٩٠	٨٣١	٣٥٤	٧٣	٢٨١	الحاسبات والمعلومات
٤٧	١٧٢	٨١٢٧	٧٢٥٠	٨٧٧	١٢	٩	٣	٨١١٥	٧٢٤١	٨٧٤	٢٤١٢	٢٠٩١	٣٢١	التربية
٣٢	١٧٦	٥٦٢٨	٤٩٧٢	٦٥٦	٣	٢	١	٥٦٢٥	٤٩٧٠	٦٥٥	١٧٩٨	١٦١٣	١٨٥	التربية النوعية
١٣	١٥١	١٩٢٣	-	١٩٢٣	٢	-	٢	١٩٢١	-	١٩٢١	٦٤٤	-	٦٤٤	التربية الرياضية بنين
١٠	١٥٥	١٦١٩	١٦١٩	-	-	-	-	١٦١٩	١٦١٩	-	٥١٣	٥١٣	-	التربية الرياضية بنات
٣٩	٩٩	٣٨٥٠	٢٠٨٨	١٧٦٢	٥	١	٤	٣٨٤٥	٢٠٨٧	١٧٥٨	٦٥٠	٢٧٥	٣٧٥	التكنولوجيا والتنمية
-	-	٣١٠٣٦	١٤٦٦١	١٦٣٧٥	-	-	-	٣١٠٣٦	١٤٦٦١	١٦٣٧٥	-	-	-	جملة التعليم المفتوح
-	-	٢٧٣٣	١١٥١	١٥٨٢	-	-	-	٢٧٣٣	١١٥١	١٥٨٢	-	-	-	الزراعة
-	-	٢٤٩١	١٥٠٦	٩٨٥	-	-	-	٢٤٩١	١٥٠٦	٩٨٥	-	-	-	الآداب
-	-	٢٢١٥٤	١٠٦١٠	١١٥٤٤	-	-	-	٢٢١٥٤	١٠٦١٠	١١٥٤٤	-	-	-	الحقوق
-	-	٣٦٥٨	١٣٩٤	٢٢٦٤	-	-	-	٣٦٥٨	١٣٩٤	٢٢٦٤	-	-	-	التجارة

جدول رقم (٢٨) أعداد أعضاء هيئة التدريس ومعاونيهم بجامعة الزقازيق وفقاً للنوع للعام الجامعي ٢٠١٥ / ٢٠١٦

الإجمالي			المعاونين						هيئة التدريس								البيان الكلية
			جملة		معيد		مدرس مساعد		جملة		مدرس		أستاذ مساعد		أستاذ		
جملة	اناث	ذكور	اناث	ذكور	اناث	ذكور	اناث	ذكور	اناث	ذكور	اناث	ذكور	اناث	ذكور	اناث	ذكور	
٥٩٩٣	٢٧١٧	٣٢٧٦	١٢٩٦	١٠١٠	٥٨٠	٢٨٥	٧١٦	٧٢٥	١٤٢١	٢٢٦٦	٨٤٧	١٠٦٧	٢٧٢	٤٩١	٣٠٢	٧٠٨	الاجمالي
٢٦٩٣	١١٧٣	١٥٢٠	٥١٤	٤٤٧	١٧٣	٣٨	٣٤١	٤٠٩	٦٥٩	١٠٧٣	٣٤٧	٤٧٠	١٤٨	٢٤٠	١٦٤	٣٦٣	الطب البشري
٢١٢	١٣٤	٧٨	٧٣	٢٣	٣٨	١١	٣٥	١٢	٦١	٥٥	٢٠	١٧	٨	٨	٣٣	٣٠	الصيدلة
١٤١	١٣٦	٥	٧٦	٥	٣٨	٥	٣٨	-	٦٠	-	٤٩	-	٦	-	٥	-	التمريض
٣٣٤	١٦٥	١٦٩	٦٣	٣٦	٢٢	١٢	٤١	٢٤	١٠٢	١٣٣	٧٧	٦٢	١٥	٢٢	١٠	٤٩	الطب البيطري
٥٨٥	١٢٨		٨٢	١٨٤	٤٩	٨٤	٣٣	١٠٠	٤٦	٢٧٣	٣٤	١٦٢	٧	٥٦	٥	٥٥	الهندسة
٣١٩	١١٧	٢٠٢	٥٩	٥٦	٢١	٢٢	٣٨	٣٤	٥٨	١٤٦	٣٩	٧١	١١	٣٥	٨	٤٠	الزراعة
٤٢٤	١٦٨	٢٥٦	٧٤	٤٥	٣١	١٥	٤٣	٣٠	٩٤	٢١١	٥٥	١٠٥	٢٧	٥٨	١٢	٤٨	العلوم
١٨٠	٩٧	٨٣	٥٠	١٥	٢٧	٦	٢٣	٩	٤٧	٦٨	٣٨	٣٧	٥	١١	٤	٢٠	الآداب
٥٢	١١	٤١	٧	١٥	١	٥	٦	١٠	٤	٢٦	٣	١٣	١	٣	-	١٠	الحقوق
٢١١	٩٨	١١٣	٨٦	٨٢	٥٦	٤٠	٣٠	٤٢	١٢	٣١	١٠	٢١	١	٣٣٠.٧	١	٢	التجارة
٨٩	٥٢	٣٧	٤٨	٢١	٢٤	١٠	٢٤	١١	٤	١٦	٤	١١	-	١	-	٤	الحاسبات والمعلومات
١٧٢	١٠٧	٦٥	٤٨	١١	٢٦	٤	٢٢	٧	٥٩	٥٤	٥٠	٢١	٥	١٢	٤	٢١	التربية
١٧٦	١٤١	٣٥	٦٣	٩	٣٥	٥	٢٨	٤	٧٨	٢٦	٧١	١٧	٦	٤	١	٥	التربية النوعية
١٥١	-	١٥١	-	٤٤	-	١٥	-	٢٩	-	١٠.٧	-	٣٥	-	٢٢	-	٥٠	التربية الرياضية بنين
١٥٥	١٥٥	-	٢٩	-	١٧	-	١٢	-	١٢٦	-	٤٥	-	٢٩	-	٥٢	-	التربية الرياضية بنات
٩٩	٣٥	٦٤	٢٤	١٧	٢٢	١٣	٢	٤	١١	٤٧	٥	٢٥	٣	١١	٣	١١	التكنولوجيا والتنمية

جدول رقم (٢٩) أعداد الطلاب وأعضاء هيئة التدريس ومعاونيهم بجامعة حلوان وفقاً للنوع للعام الجامعي ٢٠١٥/٢٠١٦

متوسط الطلاب لكل عضو هيئة تدريس ومعاون	أعضاء هيئة التدريس ومعاونيهم	الطلاب المقيدون									الطلاب المقبولين			البيان الكلية
		جملة			وافدون			مصريون			جملة	إناث	ذكور	
		جملة	إناث	ذكور	جملة	إناث	ذكور	جملة	إناث	ذكور				
٣٩	٣٦٥١	١٤٢٧٤٥	٧٧١٩٩	٦٥٥٤٦	٦٢٢	١٧٢	٤٥٠	١٤٢١٢٣	٧٧٠٢٧	٦٥٠٩٦	٤٨١٧٨	٢١٠٣٤	٢٧١٤٤	الإجمالي
٣٨	٣٦٥١	١٣٧٩٤١	٧٤٦٨٣	٦٣٢٥٨	٦٢٢	١٧٢	٤٥٠	١٣٧٣١٩	٧٤٥١١	٦٢٨٠٨	٤٨١٧٨	٢١٠٣٤	٢٧١٤٤	جملة الجامعة
-	٥٠	-	-	-	-	-	-	-	-	-	-	-	-	الطب البشري *
١٧	١١٥	١٩٠٠	١٣٤١	٥٥٩	٤٧	٢٨	١٩	١٨٥٣	١٣١٣	٥٤٠	٣٦٨	٢٦٤	١٠٤	الصيدلة
٩	٧٨	٧٢٠	٤٥٣	٢٦٧	١	-	١	٧١٩	٤٥٣	٢٦٦	٢٨	٢٠	٨	التمريض
٢٧	١٨٦	٤٩٤١	١٥١٨	٣٤٢٣	٤٠	٨	٣٢	٤٩٠١	١٥١٠	٣٣٩١	٨٧٣	٢٣٧	٦٣٦	هندسة وتكنولوجيا حلوان
٢١	٢٨٦	٥٩٠٣	١٥٩٧	٤٣٠٦	٤٧	٤	٤٣	٥٨٥٦	١٥٩٣	٤٢٦٣	٩٨١	٢٥٥	٧٢٦	هندسة وتكنولوجيا المطرية
٨	٣٣٠	٢٧٨٨	٢١٥٧	٦٣١	٦	٦	-	٢٧٨٢	٢١٥١	٦٣١	٥٥٠	٤٢٢	١٢٨	الفنون التطبيقية
١٧	١٩٥	٣٢٨١	٢١٣٣	١١٤٨	٠	-	-	٣٢٨١	٢١٣٣	١١٤٨	٥٤٦	٤٥٥	٩١	الفنون الجميلة
١١	٢٢٣	٢٥٤٤	١٤٨٩	١٠٥٥	٤	٣	١	٢٥٤٠	١٤٨٦	١٠٥٤	٦٨٠	٢٨٧	٣٩٣	العلوم
٣٨	٣٨٤	١٤٥٦٨	٩١٦٧	٥٤٠١	٤٢	١٧	٢٥	١٤٥٢٦	٩١٥٠	٥٣٧٦	٣٣٠٧	٢٤٨٩	١٩٣٢	الآداب
٣٤٨	٥٩	٢٠٥٤٠	٦٤٢٣	١٤١١٧	١٨٢	١٥	١٦٧	٢٠٣٥٨	٦٤٠٨	١٣٩٥٠	٨٦٩٩	٢٧٥٨	٥٩٤١	الحقوق
٣٢٨	١٤٩	٤٨٨٦٨	٢٧٨٠٠	٢١٠٦٨	٩١	٢٨	٦٣	٤٨٧٧٧	٢٧٧٧٢	٢١٠٠٥	٢٠٨٨٠	٧٤٥٩	١٣٤٢١	التجارة وإدارة الأعمال
٢٨	٧٨	٢١٦٨	٧٣١	١٤٣٧	١٠	١	٩	٢١٥٨	٧٣٠	١٤٢٨	٥٥٥	١٦٤	٣٩١	الحاسبات والمعلومات
١١	١٣٢	١٤٢٣	١٢٨٦	١٣٧	١٩	١٨	١	١٤٠٤	١٢٦٨	١٣٦	٣٦٨	٣٢٢	٤٦	الإقتصاد المنزلي
٨١	١٤٢	١١٥٦٢	٨٨٩٦	٢٦٦٦	٢٥	٢٠	٥	١١٥٣٧	٨٨٧٦	٢٦٦١	٣٨٦٢	٢٧٥٣	١١٠٩	الخدمة الاجتماعية
٣٠	٩٣	٢٧٥٨	١٤١١	١٣٤٧	١٦	٦	١٠	٢٧٤٢	١٤٠٥	١٣٣٧	٧٧٢	٤١٤	٣٥٨	السياحة والفنادق
٢٩	٢٣٨	٦٩٤١	٥٣٠٢	١٦٣٩	٦	٦	-	٦٩٣٥	٥٢٩٦	١٦٣٩	٢٦١٧	١٨٩٢	٧٢٥	التربية النوعية
٧	٢٦١	١٧٥١	١٥٥٩	١٩٢	٦	٦	-	١٧٤٥	١٥٥٣	١٩٢	٤١١	٣٦٨	٤٣	التربية الفنية
٢	١٨١	٤٠٤	٢٥٠	١٥٤	٣	٢	١	٤٠١	٢٤٨	١٥٣	١٥٣	٨٦	٦٧	التربية الموسيقية
١٢	٢٣٥	٢٨٠٠	-	٢٨٠٠	٧٢	-	٧٢	٢٧٢٨	-	٢٧٢٨	٨٠١	-	٨٠١	التربية الرياضية بنين
٥	١٩٧	٩٤٦	٩٤٦	-	٤	٤	-	٩٤٢	٩٤٢	-	٣٤٠	٣٤٠	-	التربية الرياضية بنات
٢٩	٣٩	١١٣٥	٢٢٤	٩١١	١	-	١	١١٣٤	٢٢٤	٩١٠	٢٧٣	٤٩	٢٢٤	التعليم الصناعي
-	-	٤٨٠٤	٢٥١٦	٢٢٨٨	-	-	-	٤٨٠٤	٢٥١٦	٢٢٨٨	-	-	-	جملة التعليم المفتوح
-	-	١٦٧٠	٩٠٤	٧٦٦	-	-	-	١٦٧٠	٩٠٤	٧٦٦	-	-	-	الحقوق
-	-	٢٧٣٧	١٤٣٨	١٢٩٩	-	-	-	٢٧٣٧	١٤٣٨	١٢٩٩	-	-	-	التجارة
-	-	٢٢٠	٩٨	١٢٢	-	-	-	٢٢٠	٩٨	١٢٢	-	-	-	الخدمة الاجتماعية
-	-	١٧٧	٧٦	١٠١	-	-	-	١٧٧	٧٦	١٠١	-	-	-	السياحة والفنادق

* كلية الطب البشري لم يبدأ الدراسة بها بعد

جدول رقم (٣٠) أعداد أعضاء هيئة التدريس ومعاونيهم بجامعة حلوان وفقاً للنوع للعام الجامعي ٢٠١٥ / ٢٠١٦

الإجمالي			المعاونين						هيئة التدريس								البيان
			جملة		معيد		مدرس مساعد		جملة		مدرس		أستاذ مساعد		أستاذ		
جملة	اناث	ذكور	اناث	ذكور	اناث	ذكور	اناث	ذكور	اناث	ذكور	اناث	ذكور	اناث	ذكور	اناث	ذكور	الكلية
٣٦٥١	٢٠١٦	١٦٣٥	٧٥٧	٦٠١	٣٥٩	٣٠٩	٣٩٨	٢٩٢	١٢٥٩	١٠٣٤	٦٦٤	٤٩١	٣١٧	٢٨٩	٢٧٨	٢٥٤	
٥٠	١٥	٣٥	٣	-	٢	-	١	-	١٢	٣٥	١٢	٣٢	-	١	-	٢	الطب البشري
١١٥	٨٣	٣٢	٤٨	٢١	٢٥	١٣	٢٣	٨	٣٥	١١	٢٣	٥	٦	٥	٦	١	الصيدلة
٧٨	٦٩	٩	٣٩	٨	١٩	٨	٢٠	-	٣٠	١	٢٠	-	٨	-	٢	١	التمريض
١٨٦	٤١	١٤٥	٢٦	٨٥	١٨	٥٩	٨	٢٦	١٥	٦٠	١١	٤٠	٣	١٧	١	٣	هندسة وتكنولوجيا حلوان
٢٨٦	٥٣		٢٧	١٢٦	١٣	٧٢	١٤	٥٤	٢٦	١٠٧	١٦	٦٥	٦	٢٨	٤	١٤	هندسة وتكنولوجيا المطرية
٣٣٠	١٩٣	١٣٧	٧٠	٢٢	٣٨	٩	٣٢	١٣	١٢٣	١١٥	٤٠	٣٧	٥١	٤١	٣٢	٣٧	الفنون التطبيقية
١٩٥	١٠٧	٨٨	٥٥	٣١	٢٩	١٣	٢٦	١٨	٥٢	٥٧	٤١	٣٣	٥	٩	٦	١٥	الفنون الجميلة
٢٢٣	١٢٤	٩٩	٥٥	٣٧	٢٧	١٦	٢٨	٢١	٦٩	٦٢	٥٢	٣١	١٤	١٨	٣	١٣	العلوم
٣٨٤	٢٥٢	١٣٢	٨٩	٤٤	٣٨	١٨	٥١	٢٦	١٦٣	٨٨	١٢٢	٤٩	٢٤	١٩	١٧	٢٠	الآداب
٥٩	١٦	٤٣	٥	١٩	-	١٠	٥	٩	١١	٢٤	٨	١٣	١	٣٣٠٧	٢	٧	الحقوق
١٤٩	٩٧	٥٢	٦٣	٣٤	٢٩	٩	٣٤	٢٥	٣٤	١٨	٢٠	١٣	٩	-	٥	٥	التجارة وإدارة الأعمال
٧٨	٣٧	٤١	١٩	٢٩	١٣	٢٤	٦	٥	١٨	١٢	١٣	٥	٤	٦	١	١	الحاسبات والمعلومات
١٣٢	١١٠	٢٢	٢٧	-	١٣	-	١٤	-	٨٣	٢٢	٤٣	٦	١٤	٩	٢٦	٧	الإقتصاد المنزلي
١٤٢	١٠٣	٣٩	٤٦	١٦	٢٣	٨	٢٣	٨	٥٧	٢٣	٢٢	٧	١٧	١٢	١٨	٤	الخدمة الإجتماعية
٩٣	٦٣	٣٠	١٧	١١	٦	٤	١١	٧	٤٦	١٩	١٣	١٠	١٥	٤	١٨	٥	السياحة والفنادق
٢٣٨	١٦٣	٧٥	٤٧	١٤	٢١	٦	٢٦	٨	١١٦	٦١	٨٥	٢٤	٢٣	٢٢	٨	١٥	التربية النوعية
٢٦١	١٦٨	٩٣	٦١	٩	٢٨	٢	٣٣	٧	١٠٧	٨٤	٤٢	٣٢	٤٥	١٧	٢٠	٣٥	التربية الفنية
١٨١	١٠٣	٧٨	١٦	١٤	٥	٦	١١	٨	٨٧	٦٤	٣٠	٢١	٢٤	١٣	٣٣	٣٠	التربية الموسيقية
٢٣٥	١٤	٢٢١	-	٦٧	-	٢٦	-	٤١	١٤	١٥٤	٢	٦٣	٣	٥٥	٩	٣٦	التربية الرياضية بنين
١٩٧	١٩٧	-	٤٠	-	١٢	-	٢٨	-	١٥٧	-	٤٦	-	٤٤	-	٦٧	-	التربية الرياضية بنات
٣٩	٨	٣١	٤	١٤	-	٦	٤	٨	٤	١٧	٣	٥	١	٩	-	٣	التعليم الصناعي

تابع جدول رقم (٣١) أعداد الطلاب وأعضاء هيئة التدريس ومعاونيهم بجامعة المنيا وفقاً للنوع للعام الجامعي ٢٠١٥/٢٠١٦

متوسط الطلاب لكل عضو هيئة تدريس ومعاون	أعضاء هيئة التدريس ومعاونيهم	الطلاب المقيدون									الطلاب المقبولين			البيان الكلية
		جملة			وافدون			مصريون			جملة	إناث	ذكور	
		جملة	إناث	ذكور	جملة	إناث	ذكور	جملة	إناث	ذكور				
١٩	٣٦١٠	٦٨٨٣٨	٤١١٠٤	٢٧٧٣٤	٨٩	١١	٧٨	٦٨٧٤٩	٤١٠٩٣	٢٧٦٥٦	١٣٥٦٧	٨٣٠٢	٥٢٦٥	الإجمالي
١٤	٣٦١٠	٥١٦٢٥	٣٢٠٦٠	١٩٥٦٥	٨٩	١١	٧٨	٥١٥٣٦	٣٢٠٤٩	١٩٤٨٧	١٣٥٦٧	٨٣٠٢	٥٢٦٥	جملة الجامعة
٢	١٠٠٤	٢٠٦٣	١١٩٦	٨٦٧	١٥	٥	١٠	٢٠٤٨	١١٩١	٨٥٧	٥٢٢	٢٧٨	٢٤٤	الطب البشري
١٣	٨٩	١١٧١	٦٥٨	٥١٣	١١	٣	٨	١١٦٠	٦٥٥	٥٠٥	٤٠٣	٢٣٢	١٧١	طب الأسنان
١٣	١٢٨	١٦٩٤	١٠٩٠	٦٠٤	١	-	١	١٦٩٣	١٠٩٠	٦٠٣	٣٥٢	٢١١	١٤١	الصيدلة
١١	١١٠	١٢٠٧	٧٦٣	٤٤٤	-	-	-	١٢٠٧	٧٦٣	٤٤٤	٤٠٩	٢٣٦	١٧٣	التمريض
١٧	٢٠	٣٣٢	١٦٧	١٦٥	-	-	-	٣٣٢	١٦٧	١٦٥	٢٠٠	١٢٢	٧٨	الطب البيطري
٨	٣١٤	٢٦٠٩	٥٦٢	٢٠٤٧	٢	-	٢	٢٦٠٧	٥٦٢	٢٠٤٥	٦١٦	٩١	٥٢٥	الهندسة والتكنولوجيا
٦	١٩٩	١١١٤	٦٧٠	٤٤٤	٣	٢	١	١١١١	٦٦٨	٤٤٣	١٧٨	١١٦	٦٢	الفنون الجميلة
٤	٢٥٥	١٠٣٥	٦٠٥	٤٣٠	-	-	-	١٠٣٥	٦٠٥	٤٣٠	٣٦٦	٢٢٤	١٤٢	الزراعة
٧	٣٢١	٢١٠٩	١٣٧٥	٧٣٤	-	-	-	٢١٠٩	١٣٧٥	٧٣٤	٣٣٠٧	٢٥٩	١٧٧	العلوم
٤٠	٣٣٥	١٣٥٦٧	٩١٩٩	٤٣٦٨	٤	١	٣	١٣٥٦٣	٩١٩٨	٤٣٦٥	٣٢٥٦	٢٠٧٦	١١٨٠	الآداب
-	منتدبون	٢٣٧	٧٥	١٦٢	-	-	-	٢٣٧	٧٥	١٦٢	٢٣٧	٧٥	١٦٢	الحقوق
١٧	٣٢	٥٤١	١٤٤	٣٩٧	-	-	-	٥٤١	١٤٤	٣٩٧	١٦٠	٣٤	١٢٦	الحاسبات والمعلومات
١١	١١٣	١٢٢٥	٦٨٦	٥٣٩	-	-	-	١٢٢٥	٦٨٦	٥٣٩	٣٥٩	٢٠٨	١٥١	الألسن
٢٩	٥٩	١٧١٨	٧١٤	١٠٠٤	-	-	-	١٧١٨	٧١٤	١٠٠٤	٣١٠	١٤٠	١٧٠	السياحة والفنادق
٢٦	١٨٢	٤٧٠٥	٣٥٠٦	١١٩٩	-	-	-	٤٧٠٥	٣٥٠٦	١١٩٩	١٣٦٧	١٠١٣	٣٥٤	التربية
٣٩	٧٩	٣٠٥٧	٢٢١٧	٨٤٠	-	-	-	٣٠٥٧	٢٢١٧	٨٤٠	١١٥٢	٨٢٠	٣٣٢	التربية النوعية
١٧	١٧٣	٢٩١٥	١١١٩	١٧٩٦	-	-	-	٢٩١٥	١١١٩	١٧٩٦	٧٣٥	٣١٠	٤٢٥	التربية الرياضية بين/بنات

تابع جدول رقم (٣١) أعداد الطلاب وأعضاء هيئة التدريس ومعاونيهم بجامعة المنيا وفقاً للنوع للعام الجامعي ٢٠١٥/٢٠١٦

متوسط الطلاب لكل عضو هيئة تدريس ومعاون	أعضاء هيئة التدريس ومعاونيهم	الطلاب المقيدون									الطلاب المقبولين			البيان الكلية
		جملة			وافدون			مصريون			جملة	إناث	ذكور	
		جملة	إناث	ذكور	جملة	إناث	ذكور	جملة	إناث	ذكور				
٧٧	٩٧	٧٥٠٥	٤٥٤٠	٢٩٦٥	٥٣	-	٥٣	٧٤٥٢	٤٥٤٠	٢٩١٢	١٤٢٦	٧٩٣	٦٣٣	دار العلوم
٥٥	٤٣	٢٣٦٩	٢٣٦٩	-	-	-	-	٢٣٦٩	٢٣٦٩	-	٩٢٨	٩٢٨	-	رياض الأطفال
٨	٥٧	٤٥٢	٤٠٥	٤٧	-	-	-	٤٥٢	٤٠٥	٤٧	١٥٥	١٣٦	١٩	التربية الفنية
-	-	١٧٢١٣	٩٠٤٤	٨١٦٩	-	-	-	١٧٢١٣	٩٠٤٤	٨١٦٩	-	-	-	جملة التعليم المفتوح
-	-	٣٥١	١٤٤	٢٠٧	-	-	-	٣٥١	١٤٤	٢٠٧	-	-	-	الزراعة
-	-	٢٣٧	١١٨	١١٩	-	-	-	٢٣٧	١١٨	١١٩	-	-	-	الآداب
-	-	١٢٧٧٦	٦٨١١	٥٩٦٥	-	-	-	١٢٧٧٦	٦٨١١	٥٩٦٥	-	-	-	الحقوق
-	-	٢٣٠١	١٢٤١	١٠٦٠	-	-	-	٢٣٠١	١٢٤١	١٠٦٠	-	-	-	التجارة
-	-	١١١٢	٥٣٠	٥٨٢	-	-	-	١١١٢	٥٣٠	٥٨٢	-	-	-	الخدمة الإجتماعية
-	-	٢٧١	١١٩	١٥٢	-	-	-	٢٧١	١١٩	١٥٢	-	-	-	دار العلوم
-	-	١٦٥	٨١	٨٤	-	-	-	١٦٥	٨١	٨٤	-	-	-	السياحة والفنادق

جدول رقم (٣٢) أعداد أعضاء هيئة التدريس ومعاونيهم بجامعة المنيا وفقاً للنوع للعام الجامعي ٢٠١٥ / ٢٠١٦

الإجمالي			المعاونين						هيئة التدريس								البيان
			جملة		معيد		مدرس مساعد		جملة		مدرس		أستاذ مساعد		أستاذ		
جملة	اناث	ذكور	اناث	ذكور	اناث	ذكور	اناث	ذكور	اناث	ذكور	اناث	ذكور	اناث	ذكور	اناث	ذكور	الكلية
٣٦١٠	١٣٥٠	٢٢٦٠	٦٩٤	٦١٨	٣٠٥	١٨٥	٣٨٩	٤٣٣	٦٥٦	١٦٤٢	٣٩٢	٦١١	١٥٤	٣٧٦	١١٠	٦٥٥	الاجمالي
١٠٠٤	٣٦٩	٦٣٥	١٨٣	١٧٤	٦١	١٨	١٢٢	١٥٦	١٨٦	٤٦١	٨٩	١٩٤	٦١	١٠٧	٣٦	١٦٠	الطب البشرى
٧٣	٣٨	٣٥	٢٤	١٦	٧	-	١٧	١٦	١٤	٣٥	٩	٢٠	٢	٧	٣	٨	طب الأسنان
١٢٨	٦٤	٦٤	٣٨	٢٤	٢٤	١٢	١٤	١٢	٢٦	٤٠	٢٤	٢١	٢	٧	-	١٢	الصيدلة
١١٠	٩٩	١١	٦٨	١١	٢٧	٨	٤١	٣	٣١	-	١٩	-	١٢	-	-	-	التمريض
٢٠	٧		٥	٢	٤	٢	١	-	٢	١١	٢	٢	-	٦	-	٣	الطب البيطرى
٣١٤	٥٧	٢٥٧	٤١	٧٨	٢٢	٤٠	١٩	٣٨	١٦	١٧٩	٧	٦٥	٢	٤٩	٧	٦٥	الهندسة والتكنولوجيا
١٩٩	٧٩	١٢٠	٤٩	٣٦	٢٦	١٣	٢٣	٢٣	٣٠	٨٤	١٥	٣١	١٠	٢٦	٥	٢٧	الفنون الجميلة
٢٥٥	٥٧	١٩٨	٣٣	٢٩	٩	١١	٢٤	١٨	٢٤	١٦٩	٨	١٧	١	١٥	١٥	١٣٧	الزراعة
٣٢١	٨٨	٢٣٣	٣٩	٥٦	٢٠	١٧	١٩	٣٩	٤٩	١٧٧	٢٤	٤٤	١٣	٣٦	١٢	٩٧	العلوم
٣٣٥	١٢٨	٢٠٧	٦٠	٦١	٣٢	٢٧	٢٨	٣٤	٦٨	١٤٦	٤٤	٦٩	١٦	٣٣٠٧	٨	٤٥	الآداب
		منتدبون				منتدبون								منتدبون			الحقوق
٣٢	١٦	١٦	١٤	١٤	٩	٤	٥	١٠	٢	٢	٢	٢	-	-	-	-	الحاسبات والمعلومات
١١٣	٥٧	٥٦	٢٥	٢٦	١١	٨	١٤	١٨	٣٢	٣٠	٢٩	١٩	٣	٧	-	٤	الألسن
٥٩	٢٣	٣٦	١٠	١٢	٢	٤	٨	٨	١٣	٢٤	٧	١٣	٤	٦	٢	٥	السياحة والفنادق
١٨٢	٨٥	٩٧	٢٨	١٧	١١	٥	١٧	١٢	٥٧	٨٠	٣٧	٣٤	٧	٢١	١٣	٢٥	التربية
٧٩	٤٥	٣٤	١٦	٨	٩	-	٧	٨	٢٩	٢٦	٢٦	١٨	٢	٤	١	٤	التربية النوعية
١٧٣	٤٩	١٢٤	٢٠	٣٤	٦	١٢	١٤	٢٢	٢٩	٩٠	١٩	٢٧	٧	٢٩	٣	٣٤	التربية الرياضية
٩٧	٢٠	٧٧	٧	١١	٢	٣	٥	٨	١٣	٦٦	٤	٢٢	٧	٢١	٢	٢٣	دار العلوم
٤٣	٣٨	٥	٢٠	-	١٦	-	٤	-	١٨	٥	١٥	٣	٣	-	-	٢	رياض الأطفال
٥٧	٣١	٢٦	١٤	٩	٧	١	٧	٨	١٧	١٧	١٢	١٠	٢	٣	٣	٤	التربية الفنية

جدول رقم (٣٣) أعداد الطلاب وأعضاء هيئة التدريس ومعاونيهم بجامعة المنوفية وفقاً للنوع للعام الجامعي ٢٠١٦/٢٠١٥

متوسط الطلاب لكل عضو هيئة تدريس ومعاون	أعضاء هيئة التدريس ومعاونيهم	الطلاب المقبولين									البيان الكلية			
		جملة			وافدون			مصريون						
		جملة	إناث	ذكور	جملة	إناث	ذكور	جملة	إناث	ذكور		جملة	إناث	ذكور
٢٠	٣١٦٩	٦٣٩٣٩	٣٣٢٥٢	٣٠٦٨٧	٥٨٨	٥٣	٥٣٥	٦٣٣٥١	٣٣١٩٩	٣٠١٥٢	١٤٤٢٨	٨٥٠١	٥٩٢٧	الإجمالي
١٩	٣١٦٩	٥٩٦٤٢	٣١٩٧٣	٢٧٦٦٩	٥٨٨	٥٣	٥٣٥	٥٩٠٥٤	٣١٩٢٠	٢٧١٣٤	١٤٤٢٨	٨٥٠١	٥٩٢٧	جملة الجامعة
٣	١١٤٥	٣٠٣٨	١٩٣٣	١١٠٥	١٣	٣	١٠	٣٠٢٥	١٩٣٠	١٠٩٥	٨٧١	٥٤٣	٣٢٨	الطب البشري
٨	١٩٨	١٤٩٠	١١٩٧	٢٩٣	-	-	-	١٤٩٠	١١٩٧	٢٩٣	٤٧٠	٣٣٩	١٣١	التصريف
٥٥	٤	٢٢٠	١٤٦	٧٤	١٧	١١	٦	٢٠٣	١٣٥	٦٨	٢٠٣	١٣٥	٦٨	العلوم الصحية التطبيقية
١٥	٢٨٥	٤٤٠٨	٧٩١	٣٦١٧	٤	٣	١	٤٤٠٤	٧٨٨	٣٦١٦	٩٤٢	١٤٧	٧٩٥	هندسة التكنولوجيا بشبين
١٤	١٨١	٢٥٤٦	٧٩٤	١٧٥٢	١	-	١	٢٥٤٥	٧٩٤	١٧٥١	٣٧٣	٩٠	٢٨٣	الهندسة الإلكترونية بمنوف
١١	١٤٩	١٥٩٣	٥٤٢	١٠٥١	-	-	-	١٥٩٣	٥٤٢	١٠٥١	٤٤٥	١٤٨	٢٩٧	الزراعة
١٤	٢٦٣	٣٦٠٨	٢٣٧٩	١٢٢٩	-	-	-	٣٦٠٨	٢٣٧٩	١٢٢٩	٨٨٥	٥٦٤	٣٢١	العلوم
٣٤	٣٠٠	١٠٢٣٦	٧٥٥٣	٢٦٨٣	٤	-	٤	١٠٢٣٢	٧٥٥٣	٢٦٧٩	٢٧٨٩	١٩٥٦	٨٣٣	الآداب
١٥٩	٤٢	٦٦٧٤	٢٣٧١	٤٣٠٣	٥١٧	٣٣	٤٨٤	٦١٥٧	٢٣٣٨	٣٨١٩	٣٣٠٧	٣٦٤	٨١١	الحقوق
١١٧	١٠٩	١٢٨٠٥	٤١٧٥	٨٦٣٠	٣٢	٣	٢٩	١٢٧٧٣	٤١٧٢	٨٦٠١	١٧١٣	٧٢٥	٩٨٨	التجارة
١٩	٨٨	١٦٩٧	٥١١	١١٨٦	-	-	-	١٦٩٧	٥١١	١١٨٦	٤٤٩	٩٧	٣٥٢	الحاسبات والمعلومات
١٢	١٢٨	١٥٩٥	١٤٣٥	١٦٠	-	-	-	١٥٩٥	١٤٣٥	١٦٠	٦١٤	٥٦٦	٤٨	الإقتصاد المنزلي
٧٤	٨٩	٦٥٧٣	٥٧٢٢	٨٥١	-	-	-	٦٥٧٣	٥٧٢٢	٨٥١	٢٠٩٣	١٨٧٢	٢٢١	التربية
١٨٥	٢	٣٧٠	١٣٠	٢٤٠	-	-	-	٣٧٠	١٣٠	٢٤٠	٣٧٠	١٣٠	٢٤٠	التربية الرياضية بنين/بنات
١٥	١٨٦	٢٧٨٩	٢٢٩٤	٤٩٥	-	-	-	٢٧٨٩	٢٢٩٤	٤٩٥	١٠٣٦	٨٢٥	٢١١	التربية النوعية
-	-	٤٢٩٧	١٢٧٩	٣٠١٨	-	-	-	٤٢٩٧	١٢٧٩	٣٠١٨	-	-	-	اجمالي التعليم المفتوح
-	-	٣٧٤	٥٠	٣٢٤	-	-	-	٣٧٤	٥٠	٣٢٤	-	-	-	الزراعة
-	-	١١٧٩	٤٨٠	٦٩٩	-	-	-	١١٧٩	٤٨٠	٦٩٩	-	-	-	الآداب
-	-	١٠٨٥	٣٠١	٧٨٤	-	-	-	١٠٨٥	٣٠١	٧٨٤	-	-	-	الحقوق
-	-	١٦٥٩	٤٤٨	١٢١١	-	-	-	١٦٥٩	٤٤٨	١٢١١	-	-	-	التجارة

جدول رقم (٣٤) أعداد أعضاء هيئة التدريس ومعاونيهم بجامعة المنوفية وفقاً للنوع للعام الجامعي ٢٠١٥ / ٢٠١٦

الإجمالي			المعاونين						هيئة التدريس								البيان
			جملة		معيد		مدرس مساعد		جملة		مدرس		أستاذ مساعد		أستاذ		
جملة	اناث	ذكور	اناث	ذكور	اناث	ذكور	اناث	ذكور	اناث	ذكور	اناث	ذكور	اناث	ذكور	اناث	ذكور	الكلية
٣١٦٩	١٥٩٦	١٥٧٣	٨٣٧	٤٤٩	٣٨٥	١٩٧	٤٥٢	٢٥٢	٧٥٩	١١٢٤	٥٠٢	٥٨٥	١٦٦	٢٧٣	٩١	٢٦٦	الإجمالي
١١٤٥	٥٦٣	٥٨٢	٢٨٣	١٢٨	١٠٧	٣٧	١٧٦	٩١	٢٨٠	٤٥٤	١٧٠	٢١٧	٦٢	١٢٠	٤٨	١١٧	الطب البشري
١٩٨	١٩٨	ت	٩٥	-	٤١	-	٥٤	-	١٠٣	-	٦٦	-	٣١	-	٦	-	التمريض
٤	٢	٢	١	٢	-	١	١	١	١	-	١	-	-	-	-	-	العلوم الصحية التطبيقية
٢٨٥	٥٥	٢٣٠	٢٩	٨٠	٢٠	٥٣	٩	٢٧	٢٦	١٥٠	١٨	٨٤	٥	٣٥	٣	٣١	هندسة التكنولوجيا بشيين
١٨١	٤٢		٢٣	٦٧	١٢	٣١	١١	٣٦	١٩	٧٢	١٦	٤١	٣	٢١	-	١٠	الهندسة الإلكترونية بمنوف
١٤٩	٥٨	٩١	٣٢	٢٨	٩	١١	٢٣	١٧	٢٦	٦٣	١٧	٣٣	٦	١٣	٣	١٧	الزراعة
٢٦٣	١٢٤	١٣٩	٧٥	٣٢	٣٦	١٣	٣٩	١٩	٤٩	١٠٧	٣٥	٥٦	٧	١٩	٧	٣٢	العلوم
٣٠٠	١٥٥	١٤٥	٧٨	٤٣	٤٢	١٨	٣٦	٢٥	٧٧	١٠٢	٥٧	٥١	١٤	٣٠	٦	٢١	الآداب
٤٢	١٦	٢٦	١٢	١	٢	١	١٠	-	٤	٢٥	٣	١٠	-	٦	١	٩	الحقوق
١٠٩	٥٥	٥٤	٥٠	٢٧	٣٣	١٣	١٧	١٤	٥	٢٧	٥	١٧	-	٣٣٠٧	-	١	التجارة
٨٨	٣٨	٥٠	٣٤	٢٠	٢٢	١٢	١٢	٨	٤	٣٠	٤	٢٤	-	٣	-	٣	الحاسبات والمعلومات
١٢٨	٩٥	٣٣	٢٧	٢	٨	١	١٩	١	٦٨	٣١	٤١	١٢	١٩	٥	٨	١٤	الإقتصاد المنزلي
٨٩	٦٥	٢٤	٣٦	٢	٢٢	-	١٤	٢	٢٩	٢٢	٢٠	١١	٧	٤	٢	٧	التربية
٢	-	٢	-	-	-	-	-	-	-	٢	-	-	-	-	-	٢	التربية الرياضية
١٨٦	١٣٠	٥٦	٦٢	١٧	٣١	٦	٣١	١١	٦٨	٣٩	٤٩	٢٩	١٢	٨	٧	٢	التربية النوعية

جدول رقم (٣٥) أعداد الطلاب وأعضاء هيئة التدريس ومعاونيهم بجامعة قناة السويس وفقاً للنوع للعام الجامعي ٢٠١٥/٢٠١٦

متوسط الطلاب لكل عضو هيئة تدريس ومعاون	أعضاء هيئة التدريس ومعاونيهم	الطلاب المقيدون									الطلاب المقبولين			البيان الكلية
		جملة			وافدون			مصريون			جملة	إناث	ذكور	
		جملة	إناث	ذكور	جملة	إناث	ذكور	جملة	إناث	ذكور				
١١	٢٦٩٢	٢٨٦٨٥	١٦٦٩١	١١٩٩٤	٦٩	٢٦	٤٣	٢٨٦١٦	١٦٦٦٥	١١٩٥١	٧١٥٤	٤٢٧٨	٢٨٧٦	الإجمالي
٩	٢٦٩٢	٢٤١٣٨	١٤٤٨٦	٩٦٥٢	٦٩	٢٦	٤٣	٢٤٠٦٩	١٤٤٦٠	٩٦٠٩	٧١٥٤	٤٢٧٨	٢٨٧٦	جملة قناة السويس
١	١٠٣٩	٧٧٠	٤٧٤	٢٩٦	٢٣	١٠	١٣	٧٤٧	٤٦٤	٢٨٣	٢٠٥	١٢٦	٧٩	الطب البشري
٥	١٣٥	٧٣٥	٤٠٢	٣٣٣	٧	٣	٤	٧٢٨	٣٩٩	٣٢٩	١٦١	٩٦	٦٥	طب الاسنان
١١	٨٧	٩٦٣	٧٥٤	٢٠٩	٣	١	٢	٩٦٠	٧٥٣	٢٠٧	١٨٩	١٥٤	٣٥	الصيدلة
	٦٦	٧٢٢	٤٥٧	٢٦٥	-	-	-	٧٢٢	٤٥٧	٢٦٥	١٣٩	٩١	٤٨	التمريض
٤	١٦٢	٧٢٧	٥٣٥	١٩٢	-	-	-	٧٢٧	٥٣٥	١٩٢	٧٢٧	٥٣٥	١٩٢	الطب البيطرى
١٣	١١٣	١٤٧٧	٣٧٠	١١٠٧	١٣	٢	١١	١٤٦٤	٣٦٨	١٠٩٦	٣٧٥	٩٠	٢٨٥	الهندسة
٤	٢٥٦	٩١٠	٤٤٤	٤٦٦	-	-	-	٩١٠	٤٤٤	٤٦٦	٢١١	١٢٠	٩١	الزراعة
٤	٢٩٧	١٠٨٢	٦٩٧	٣٨٥	٢	١	١	١٠٨٠	٦٩٦	٣٨٤	٢٧٤	١٦٥	١٠٩	العلوم
٣٥	١٢٥	٤٤٠٩	٣٣١٨	١٠٩١	-	-	-	٤٤٠٩	٣٣١٨	١٠٩١	١٥٥٥	٣٣٠٧	٥٠٧	الآداب
٧٣	٩٨	٧١٦٢	٣٢٤٩	٣٩١٣	٢٠	٩	١١	٧١٤٢	٣٢٤٠	٣٩٠٢	١٨٧٥	٨١٥	١٠٦٠	التجارة
٩	٨٥	٧٩٠	٢٧٩	٥١١	١	-	١	٧٨٩	٢٧٩	٥١٠	٢١٧	٦٣	١٥٤	الحاسبات والمعلومات
٧	٦٥	٤٨٧	٢١٢	٢٧٥	-	-	-	٤٨٧	٢١٢	٢٧٥	٨٢	٣٠	٥٢	السياحة والفنادق
٢٤	١٦٤	٣٩٠٤	٣٢٩٥	٦٠٩	-	-	-	٣٩٠٤	٣٢٩٥	٦٠٩	١١٤٤	٩٤٥	١٩٩	التربية
-	-	٤٥٤٧	٢٢٠٥	٢٣٤٢	-	-	-	٤٥٤٧	٢٢٠٥	٢٣٤٢	-	-	-	جملة التعليم المفتوح
-	-	٧٦٢	٤٧٣	٢٨٩	-	-	-	٧٦٢	٤٧٣	٢٨٩	-	-	-	الآداب
-	-	٢٢٤٥	٨٦٠	١٣٨٥	-	-	-	٢٢٤٥	٨٦٠	١٣٨٥	-	-	-	التجارة
-	-	١٥٤٠	٨٧٢	٦٦٨	-	-	-	١٥٤٠	٨٧٢	٦٦٨	-	-	-	التربية

جدول رقم (٣٦) أعداد أعضاء هيئة التدريس ومعاونيهم بجامعة قناة السويس وفقاً للنوع للعام الجامعي ٢٠١٥ / ٢٠١٦

الإجمالي			المعاونين						هيئة التدريس								البيان الكلية
			جملة		معيد		مدرس مساعد		جملة		مدرس		أستاذ مساعد		أستاذ		
جملة	اناث	ذكور	اناث	ذكور	اناث	ذكور	اناث	ذكور	اناث	ذكور	اناث	ذكور	اناث	ذكور	اناث	ذكور	
٢٦٩٢	١٢٧٩	١٤١٣	٦٨٣	٣٨١	٢٥٨	١١٨	٤٢٥	٢٦٣	٥٩٦	١٠٣٢	٣٦٨	٤٦٠	١٢٨	٢٠٢	١٠٠	٣٧٠	الاجمالي
١٠٣٩	٤٩٩	٥٤٠	٢٦٩	١٩٠	٥٩	٣٨	٢١٠	١٥٢	٢٣٠	٣٥٠	١٤٠	١٨٧	٥٣	٧٦	٣٧	٨٧	الطب البشرى
١٣٥	٧٢	٦٣	٤٣	١٥	٢٠	٤	٢٣	١١	٢٩	٤٨	٢٣	٢٢	٥	١١	١	١٥	طب الاسنان
٨٧	٥٤	٣٣	٢٧	١٠	١١	٤	١٦	٦	٢٧	٢٣	١٨	٩	٧	٧	٢	٧	الصيدلة
٦٦	٥٩	٧	٤٢	٧	٢٧	٦	١٥	١	١٧	-	١٤	-	٣	-	-	-	التمريض
١٦٢	٦٦		٢٧	١٩	٧	١	٢٠	١٨	٣٩	٧٧	١٦	٢٤	١٣	١٤	١٠	٣٩	الطب البيطرى
١١٣	٣١	٨٢	٢٤	٣٧	١٦	٢٣	٨	١٤	٧	٤٥	٧	٢٤	-	٥	-	١٦	الهندسة
٢٥٦	٥٦	٢٠٠	٢٢	٢٧	٥	١٢	١٧	١٥	٣٤	١٧٣	١٠	٣٢	١١	٣٥	١٣	١٠٦	الزراعة
٢٩٧	١٣٤	١٦٣	٦١	٢٨	٢٧	٩	٣٤	١٩	٧٣	١٣٥	٤٦	٧٨	٩	٣١	١٨	٢٦	العلوم
١٢٥	٥٩	٦٦	٤٠	٥	٢٦	٣	١٤	٢	١٩	٦١	١٣	٢٤	٣	٩	٣	٢٨	الآداب
٩٨	٦١	٣٧	٤٠	١٣	١٨	٤	٢٢	٩	٢١	٢٤	١٨	١١	٢	٣٣٠.٧	١	١٣	التجارة
٨٥	٣٧	٤٨	٣٣	١٨	١٩	٨	١٤	١٠	٤	٣٠	٣	٢٣	١	٤	-	٣	الحاسبات والمعلومات
٦٥	٣٩	٢٦	١٣	١٠	٢	٥	١١	٥	٢٦	١٦	١٥	١٠	٧	-	٤	٦	السياحة والفنادق
١٦٤	١١٢	٥٢	٤٢	٢	٢١	١	٢١	١	٧٠	٥٠	٤٥	١٦	١٤	١٠	١١	٢٤	التربية

جدول رقم (٣٧) عداد الطلاب وأعضاء هيئة التدريس ومعاونيهم بجامعة جنوب الوادي وفقاً للنوع للعام الجامعي ٢٠١٥/٢٠١٦

متوسط الطلاب لكل عضو هيئة	أعضاء هيئة التدريس ومعاونيهم	الطلاب المقيدون									الطلاب المقبولين			البيان الكلية
		جملة			وافدون			مصريون			جملة	إناث	ذكور	
		جملة	اناث	ذكور	جملة	اناث	ذكور	جملة	اناث	ذكور				
٤٤	١٤٥٤	٦٣٥٣٤	٣٨٧١١	٢٤٨٢٣	٤٢	٢٩	١٣	٦٣٤٩٢	٣٨٦٨٢	٢٤٨١٠	١١٧٨٠	٧٣٦٢	٤٤١٨	الإجمالي
٢٨	١٤٥٤	٤١٠١٠	٢٥٦٨٠	١٥٣٣٠	٤٢	٢٩	١٣	٤٠٩٦٨	٢٥٦٥١	١٥٣١٧	١١٧٨٠	٧٣٦٢	٤٤١٨	جملة قنا
٤	٢١٦	٨٥٥	٥٥٤	٣٠١	-	-	-	٨٥٥	٥٥٤	٣٠١	٢٦٠	١٥٠	١١٠	الطب البشري
١١	٣٣	٣٥١	٢١٣	١٣٨	-	-	-	٣٥١	٢١٣	١٣٨	١٥٩	٩٥	٦٤	طب الأسنان
-	١٠	-	-	-	-	-	-	-	-	-	-	-	-	الصيدلة *
١٢	٤٤	٥٣٤	٣٢٦	٢٠٨	-	-	-	٥٣٤	٣٢٦	٢٠٨	٢٠٠	١١٥	٨٥	التمريض
٧	٩٨	٦٨٥	٥٠٣	١٨٢	-	-	-	٦٨٥	٥٠٣	١٨٢	١٦١	١١٦	٤٥	الطب البيطري
١١	١٦	١٧١	١٠٧	٦٤	-	-	-	١٧١	١٠٧	٦٤	١٧١	١٠٧	٦٤	العلاج الطبيعي
٢٠	٦٠	١٢٠٤	٣٠٣	٩٠١	٤	-	٤	١٢٠٠	٣٠٣	٨٩٧	٢٣٢	٤١	١٩١	الهندسة
٤	٧٨	٣٤٥	٢٥٩	٨٦	-	-	-	٣٤٥	٢٥٩	٨٦	٨٣	٦١	٢٢	الفنون الجميلة بالأقصر
١٧	٦٢	١٠٧٠	٥٧٤	٤٩٦	-	-	-	١٠٧٠	٥٧٤	٤٩٦	٣٣٠٧	١٩٢	١٤٥	الزراعة
٥	٢٦٦	١٤٠٥	٩٨٧	٤١٨	-	-	-	١٤٠٥	٩٨٧	٤١٨	٣٥٦	٢٣٢	١٢٤	العلوم
٤٤	١٨١	٧٩١٤	٦٢٩٤	١٦٢٠	١	١	-	٧٩١٣	٦٢٩٣	١٦٢٠	١٩٨٤	١٥٧٠	٤١٤	الآداب
٢٧٦	٢٢	٦٠٧٨	٢٥٠٩	٣٥٦٩	٢٩	٢٥	٤	٦٠٤٩	٢٤٨٤	٣٥٦٥	١٥٣١	٥٧٢	٩٥٩	الحقوق
١٥١	٤٦	٦٩٤١	٣٢٥٩	٣٦٨٢	٣	-	٣	٦٩٣٨	٣٢٥٩	٣٦٧٩	١٨٩٥	٨٧٨	١٠١٧	التجارة
١٤	٢٢	٣٠٦	٢٣١	٧٥	-	-	-	٣٠٦	٢٣١	٧٥	١٨٠	١٣٠	٥٠	الاعلام
١٦	١٨	٢٩٥	١٠٢	١٩٣	-	-	-	٢٩٥	١٠٢	١٩٣	٥٢	١٩	٣٣	السياحة والفنادق بالأقصر
٢٤	٤٧	١١١٥	٥٦٨	٥٤٧	-	-	-	١١١٥	٥٦٨	٥٤٧	٣٨٠	١٩٤	١٨٦	الآثار
٧٦	٨٥	٦٤٧١	٥٥٤٧	٩٢٤	-	-	-	٦٤٧١	٥٥٤٧	٩٢٤	٢١١٩	١٨٤١	٢٧٨	التربية
٥٥	٢٦	١٤٢١	١١٩٨	٢٢٣	٤	٣	١	١٤١٧	١١٩٥	٢٢٢	٥١٠	٤١٧	٩٣	التربية بالغرندقة
١٩	٩٧	١٨٤٣	١٥٩٨	٢٤٥	-	-	-	١٨٤٣	١٥٩٨	٢٤٥	٥٦٨	٤٦٨	١٠٠	التربية النوعية
٧٤	٢٧	٢٠٠٦	٥٤٨	١٤٥٨	١	-	١	٢٠٠٥	٥٤٨	١٤٥٧	٦٠٢	١٦٤	٤٣٨	التربية الرياضية بنين/بنات
-	-	٢٢٥٢٤	١٣٠٣١	٩٤٩٣	-	-	-	٢٢٥٢٤	١٣٠٣١	٩٤٩٣	-	-	-	جملة التعليم المفتوح
-	-	١٥٥٦	٨٨٨	٦٦٨	-	-	-	١٥٥٦	٨٨٨	٦٦٨	-	-	-	الآداب
-	-	١٧١٨٢	١٠٠٧٤	٧١٠٨	-	-	-	١٧١٨٢	١٠٠٧٤	٧١٠٨	-	-	-	الحقوق
-	-	٢٣٢٦	١٤٢٠	٩٠٦	-	-	-	٢٣٢٦	١٤٢٠	٩٠٦	-	-	-	الزراعة
-	-	١٤٦٠	٦٤٩	٨١١	-	-	-	١٤٦٠	٦٤٩	٨١١	-	-	-	التجارة

كلية الصيدلة لم تبدأ الدراسة بعد *

جدول رقم (٣٨) أعداد أعضاء هيئة التدريس ومعاونيهم بجامعة جنوب الوادي وفقاً للنوع للعام الجامعي ٢٠١٥ / ٢٠١٦

الإجمالي			المعاونين						هيئة التدريس								البيان
			جملة		معيد		مدرس مساعد		جملة		مدرس		أستاذ مساعد		أستاذ		
جملة	اناث	ذكور	اناث	ذكور	اناث	ذكور	اناث	ذكور	اناث	ذكور	اناث	ذكور	اناث	ذكور	اناث	ذكور	الكلية
١٤٥٤	٥٩٥	٨٥٩	٤٠٥	٣٥٤	٢٠٩	١٤٧	١٩٦	٢٠٧	١٩٠	٥٠٥	١٥٤	٣٠٢	٢٨	١٢٨	٨	٧٥	الاجمالي
٢١٦	٧٩	١٣٧	٥٨	٧٢	٣٤	١٧	٢٤	٥٥	٢١	٦٥	١٧	٤٧	٤	١٣	-	٥	الطب البشري
٣٣	٧	٢٦	٧	٢٤	٤	١٥	٣	٩	-	٢	-	٢	-	-	-	-	طب الاستان
١٠	٤	٦	٤	٤	-	-	٤	٤	-	٢	-	١	-	-	-	-	الصيدلة
٤٤	٤٤	-	٣٣	-	١٣	-	٢٠	-	١١	-	١٠	-	١	-	-	-	التنريض
٩٨	٤٦	٥٢	٣١	٢١	١٧	٣	١٤	١٨	١٥	٣١	٨	٢٠	٣	٨	٤	٣	الطب البيطري
١٦	٥	١١	٣	٦	١	-	٢	٦	٢	٥	٢	٣	-	١	-	١	العلاج الطبيعي
٦٠	١٠	٥٠	٩	٣٠	٦	١٢	٣	١٨	١	٢٠	١	١٤	-	٤	-	٢	الهندسة
٧٨	٣٥	٤٣	٢٦	٢٣	١٥	١٤	١١	٩	٩	٢٠	٨	١٥	١	٣	-	٢	الفنون الجميلة بالأقصر
٦٢	٢٣	٣٩	١٦	١٥	٨	١٠	٨	٥	٧	٢٤	٥	٩	١	٩	١	٦	الزراعة
٢٦٦	٩١	١٧٥	٥١	٥٩	٢٩	٢٦	٢٢	٣٣	٤٠	١١٦	٣٣	٦٤	٦	٣٣٠.٧	١	٢٠	العلوم
١٨١	٨٧	٩٤	٥٩	٢١	٣٦	٩	٢٣	١٢	٢٨	٧٣	٢٢	٤٧	٥	١٤	١	١٢	الآداب
٢٢	٦	١٦	٦	٤	-	-	٦	٤	-	١٢	-	٩	-	٣	-	-	الحقوق
٤٦	١١	٣٥	١١	١٦	٣	٦	٨	١٠	-	١٩	-	١٤	-	٢	-	٣	التجارة
٢٢	٨	١٤	٥	٩	-	٧	٥	٢	٣	٥	٢	٣	١	٢	-	-	الاعلام
١٨	٧	١١	٤	٧	٢	٤	٢	٣	٣	٤	٣	٤	-	-	-	-	السياحة والفنادق بالأقصر
٤٧	١٣	٣٤	٨	١٠	٤	٦	٤	٤	٥	٢٤	٢	١٤	٣	٦	-	٤	الآثار
٨٥	٣٤	٥١	١٩	٧	٨	١	١١	٦	١٥	٤٤	١٤	١٨	١	١٦	-	١٠	التربية
٢٦	١٦	١٠	٩	١	٢	١	٧	-	٧	٩	٧	٤	-	٥	-	-	التربية بالغرندقة
٩٧	٦٦	٣١	٤٣	١٣	٢٦	٦	١٧	٧	٢٣	١٨	٢٠	١٠	٢	٦	١	٢	التربية النوعية
٢٧	٣	٢٤	٣	١٢	١	١٠	٢	٢	-	١٢	-	٤	-	٤	-	٤	التربية الرياضية

تابع جدول رقم (٣٩) أعداد الطلاب وأعضاء هيئة التدريس بجامعة الأزهر وفقاً للنوع للعام الجامعي ٢٠١٥/٢٠١٦

متوسط الطلاب لكل عضو هيئة تدريس	إجمالي أعضاء هيئة التدريس ومعاونيهم	الطلاب المقيدين									الطلاب المقبولين			البيان		
		الاجمالي			واقفون			مصريون			جملة	إناث	ذكور	النوع	الكلية	الجهة
		جملة	إناث	ذكور	جملة	إناث	ذكور	جملة	إناث	ذكور						
٢٣	١٢٩٩١	٢٩٦٢٣١	١٢٨٣٥٨	١٦٧٨٧٣	١٥٤٧٢	٤٤٩٣	١٠٩٧٩	٢٨٠٧٥٩	١٢٣٨٦٥	١٥٦٨٩٤	٦٣٠١٩	٣١٧٩٥	٣١٢٢٤	جملة الجامعة		
٣٨	١٤٧	٥٥٤٨	-	٥٥٤٨	١٠٣٧	-	١٠٣٧	٤٥١١	-	٤٥١١	١١٢٧	-	١١٢٧	اللغة العربية		
١١٩	١٠٣	١٢٢٨٨	-	١٢٢٨٨	٤٩٧٩	-	٤٩٧٩	٧٣٠٩	-	٧٣٠٩	٢٢٨٨	-	٢٢٨٨	الدراسة الشريعة والقانون		
٤٧	١٣٣	٦٢٣٢	-	٦٢٣٢	٢٩١٨	-	٢٩١٨	٣٣١٤	-	٣٣١٤	٩٠٠	-	٩٠٠	اصول الدين		
١٢	٧٢	٨٧٤	-	٨٧٤	٣٨	-	٣٨	٨٣٦	-	٨٣٦	٢٤٢	-	٢٤٢	الاعلام		
٤٠		١٦٨٦٠	١٣٣٧٦	٣٤٨٤	٥١٤٢	٤٢١٥	٩٢٧	١١٧١٨	٩١٦١	٢٥٥٧	٤٧٥١	٣٦١٨	١١٣٣	الدراسات الاسلامية والعربية		
١٩	٧٣	١٣٧٩	-	١٣٧٩	٢٠١	-	٢٠١	١١٧٨	-	١١٧٨	١٣٩	-	١٣٩	الدعوة الاسلامية		
٧١	٢١٤	١٥١٧٥	٣٤٩٨	١١٦٧٧	٩٣	١٨	٧٥	١٥٠٨٢	٣٤٨٠	١١٦٠٢	٢١٨٢	٩٧٨	١٢٠٤	التجارة		
٢٦	٣١٧	٨٢٤٥	-	٨٢٤٥	٣٢٥	-	٣٢٥	٧٩٢٠	-	٧٩٢٠	٦٨٤	-	٦٨٤	التربية		
٩	٣١٩	٢٨٨١	-	٢٨٨١	١٠٨	-	١٠٨	٢٧٧٣	-	٢٧٧٣	٤٣٣	-	٤٣٣	اللغات والترجمة		
٢	٢٣٩١	٥٨٥٥	٢٤٦١	٣٣٩٤	٢٤	١٣	١١	٥٨٣١	٢٤٤٨	٣٣٨٣	١١١٢	٥١٠	٣٣٠٧	الطب البشري		
٤	٣١٣	١١٢١	٥٤٣	٥٧٨	٢٠	١٢	٨	١١٠١	٥٣١	٥٧٠	٢٩٥	١٥٣	١٤٢	طب الانسان		
١١	٣٠٣	٣٤٥٤	١٥٦٩	١٨٨٥	٤	٢	٢	٣٤٥٠	١٥٦٧	١٨٨٣	٧٦٨	٣٩٧	٣٧١	الصيدلة		
٥	٨٦٦	٤٣٦٢	٢١١٨	٢٢٤٤	٥	٤	١	٤٣٥٧	٢١١٤	٢٢٤٣	١٢٣٩	٧٢٣	٥١٦	العلوم		
٨	٣٩٩	٣١٠٨	-	٣١٠٨	١٣	-	١٣	٣٠٩٥	-	٣٠٩٥	٨٦١	-	٨٦١	الزراعة		
٢٥	٢٩٨	٧٣٣٩	٢٧٨٥	٤٥٥٤	٢٠	١	١٩	٧٣١٩	٢٧٨٤	٤٥٣٥	١٣٤٦	٦٠٦	٧٤٠	الهندسة		
٦٦	٣٧	٢٤٤٦	-	٢٤٤٦	١	-	١	٢٤٤٥	-	٢٤٤٥	٤٤٩	-	٤٤٩	التربية الرياضية		
١٦	٢٥	٣٩١	-	٣٩١	-	-	-	٣٩١	-	٣٩١	١٢٢	-	١٢٢	الهندسة الزراعية		
٢٥	٤٣٧	١١٠٩٢	١١٠٩٢	-	٦١	٦١	-	١١٠٣١	١١٠٣١	-	٢١٩١	٢١٩١	-	الدراسات الانسانية		
منتدبين		٤٥٩	١٩٣	٢٦٦	٣٧٢	١٥٩	٢١٣	٨٧	٣٤	٥٣	٨٧	٣٤	٥٣	العلوم الاسلامية الازهرية		
منتدبين		٣٠٥	٣٠٥	-	-	-	-	٣٠٥	٣٠٥	-	٨٥	٨٥	-	التصميم		

تابع جدول رقم (٣٩) أعداد الطلاب وأعضاء هيئة التدريس بجامعة الأزهر وفقاً للنوع للعام الجامعي ٢٠١٥/٢٠١٦

متوسط الطلاب لكل عضو هيئة تدريس	إجمالي أعضاء هيئة التدريس ومعاونيهم	الطلاب المقيدين									الطلاب المقبولين			البيان		
		الاجمالي			واقفون			مصريون			جملة	إناث	ذكور	النوع	الكليات	الجهة
		جملة	إناث	ذكور	جملة	إناث	ذكور	جملة	إناث	ذكور						
٩	١٠٦	٩٨٦	-	٩٨٦	-	-	-	٩٨٦	-	٩٨٦	٢٩١	-	٢٩١	اللغة العربية	المنوفية	
١٤	١١١	١٥٦٣	-	١٥٦٣	-	-	-	١٥٦٣	-	١٥٦٣	٣٥٠	-	٣٥٠	اصول الدين		
٦٦	٤٠	٢٦٣١	٢٦٣١	-	-	-	-	٢٦٣١	٢٦٣١	-	٧٩٠	٧٩٠	-	الدراسات الاسلامية والعربية فرع	السادات	
٥٥	٩١	٥٠٢٨	-	٥٠٢٨	-	-	-	٥٠٢٨	-	٥٠٢٨	١٢٦٦	-	١٢٦٦	الشريعة والقانون	طنطا	
١٩	١١٩	٢٣١١	-	٢٣١١	-	-	-	٢٣١١	-	٢٣١١	٥١٣	-	٥١٣	اصول الدين		
٥٩	٣٤	١٩٩٧	-	١٩٩٧	٩٤	-	٩٤	١٩٠٣	-	١٩٠٣	٤٠٥	-	٤٠٥	القرآن الكريم للقراءات وعلومها		
٦	١٤١	٩٠٠	٩٠٠	-	-	-	-	٩٠٠	٩٠٠	-	٢١٢	٢١٢	-	الاقتصاد المنزلي		
٤٦	١٥٧	٧١٩٢	٧١٩٢	-	-	-	-	٧١٩٢	٧١٩٢	-	١٧٩٦	١٧٩٦	-	الدراسات الاسلامية والعربية فرع	كفر الشيخ	
٢٩	١٧٥	٥٠٩٠	-	٥٠٩٠	-	-	-	٥٠٩٠	-	٥٠٩٠	٤٩١	-	٤٩١	الدراسات الاسلامية والعربية	دسوق	
٢١	١٥٥	٣٢٢٦	-	٣٢٢٦	٣	-	٣	٣٢٢٣	-	٣٢٢٣	١٠٥٨	-	١٠٥٨	اللغة العربية	الرقازيق	
٣٤	٩٨	٣٣٢٧	-	٣٣٢٧	٤	-	٤	٣٣٢٣	-	٣٣٢٣	٦٦١	-	٦٦١	اصول الدين		
٦٠	١٦١	٩٧٠٥	٩٧٠٥	-	٢	٢	-	٩٧٠٣	٩٧٠٣	-	٢٥٧٤	٢٥٧٤	-	الدراسات الاسلامية والعربية		
٢٧	٨٨	٢٣٤٨	٢٣٤٨	-	-	-	-	٢٣٤٨	٢٣٤٨	-	٩٥٧	٩٥٧	-	الدراسات الاسلامية فرع قورين		
٣٧	١١٩	٤٤٥٠	-	٤٤٥٠	٢	-	٢	٤٤٤٨	-	٤٤٤٨	١٣٦٦	-	١٣٦٦	الدراسات الاسلامية والعربية	دايدامون	
٢٨	٩١	٢٥٨٤	٢٥٨٤	-	-	-	-	٢٥٨٤	٢٥٨٤	-	٨٢٥	٨٢٥	-	البنات الازهرية	العاشر	
٣٠	٩٠	٢٧٠٠	-	٢٧٠٠	-	-	-	٢٧٠٠	-	٢٧٠٠	٧٠٠	-	٧٠٠	اللغة العربية	المنصورة	
٢١	١٠٠	٢٠٧٧	-	٢٠٧٧	-	-	-	٢٠٧٧	-	٢٠٧٧	٥٠٩	-	٥٠٩	اصول الدين		
٤٦	٢٠٠	٩١٥١	٩١٥١	-	-	-	-	٩١٥١	٩١٥١	-	١٨٦٠	١٨٦٠	-	الدراسات الاسلامية والعربية		

تابع جدول رقم (٣٩) أعداد الطلاب وأعضاء هيئة التدريس بجامعة الأزهر وفقاً للنوع للعام الجامعي ٢٠١٥/٢٠١٦

متوسط الطلاب لكل عضو هيئة تدريس	إجمالي أعضاء هيئة التدريس ومعاونتهم	الطلاب المقيدين									الطلاب المقبولين			البيان		
		الاجمالي			واقدون			مصريون			جملة	إناث	ذكور	النوع	الكلية	الجهة
		جملة	إناث	ذكور	جملة	إناث	ذكور	جملة	إناث	ذكور						
٨٤	٨٧	٧٣١٠	-	٧٣١٠	-	-	-	٧٣١٠	-	٧٣١٠	١٤٣٣	-	١٤٣٣	الشرعية والقانون	تفهننا الاشراف	
٢٣	١٥٨	٣٦٩١	-	٣٦٩١	-	-	٣٦٩١	-	٣٦٩١	٣٢٠	-	٣٢٠	التربية			
٣٩	٧١	٢٧٤٤	٢٧٤٤	-	-	-	٢٧٤٤	٢٧٤٤	-	٧٣٠	٧٣٠	-	التجارة			
٦٠	٩٩	٥٩٣٩	٥٩٣٩	-	٢	٢	٠	٥٩٣٧	٥٩٣٧	-	٩٨٦	٩٨٦	-	الدراسات الانسانية		
١٧	٢٢٣	٣٨٨٣	-	٣٨٨٣	-	-	-	٣٨٨٣	-	٣٨٨٣	٨٩٠	-	٨٩٠	الدراسات الاسلامية والعربية	دمياط	
٤	٣٢٧	١٢٨٧	١٩٦	١٠٩١	-	-	-	١٢٨٧	١٩٦	١٠٩١	١٩٢	-	١٩٢	الطب البشرى		
-	-	١٥١	١٥١	-	-	-	-	١٥١	١٥١	-	١٥١	١٥١	-	الصيدلة		
٢٠	١١١	٢١٧٢	-	٢١٧٢	-	-	-	٢١٧٢	-	٢١٧٢	٧٠٧	-	٧٠٧	اللغة العربية	ابناى البارود	
٧٠	٧٩	٥٥١١	-	٥٥١١	-	-	-	٥٥١١	-	٥٥١١	١٠٧١	-	١٠٧١	الشرعية والقانون	دمنهور	
٥٨	٩٦	٥٦١٤	٥٦١٤	-	-	-	-	٥٦١٤	٥٦١٤	-	١٥٢٣	١٥٢٣	-	الدراسات الاسلامية والعربية		
١٨	٢٦٦	٤٧٤١	-	٤٧٤١	-	-	-	٤٧٤١	-	٤٧٤١	٧٣١	-	٧٣١	اللغة العربية	اسيوط	
٦٩	١٤١	٩٧٨١	٩٧٨١	-	-	-	-	٩٧٨١	٩٧٨١	-	٢٠٩٠	٢٠٩٠	-	البنات الاسلامية		
٨٠	١١٥	٩١٩٦	-	٩١٩٦	-	-	-	٩١٩٦	-	٩١٩٦	١٤٣٦	-	١٤٣٦	الشرعية والقانون		
١٨	١٦	٢٩٤	-	٢٩٤	-	-	-	٢٩٤	-	٢٩٤	١١٦	-	١١٦	الهندسة الزراعية / فصل اسيوط		
٢٧	١٢٢	٣٢٧٧	-	٣٢٧٧	-	-	-	٣٢٧٧	-	٣٢٧٧	٢٨٩	-	٢٨٩	اصول الدين		
٢	٤٥٧	٧٨٨	١٧٦	٦١٢	-	-	-	٧٨٨	١٧٦	٦١٢	١٥٢	-	١٥٢	الطب البشرى		
٤	١٠٥	٤٤٧	-	٤٤٧	-	-	-	٤٤٧	-	٤٤٧	١٢٨	-	١٢٨	طب الاسنان		
١٧	١٠٥	١٧٣٤	٣٠٦	١٤٢٨	-	-	-	١٧٣٤	٣٠٦	١٤٢٨	٢٧٢	-	٢٧٢	الصيدلة		
١٧	١٧٠	٢٨٥٥	-	٢٨٥٥	-	-	-	٢٨٥٥	-	٢٨٥٥	١٠٧٣	-	١٠٧٣	العلوم		
٩	٢٠٣	١٧٩٥	-	١٧٩٥	-	-	-	١٧٩٥	-	١٧٩٥	٦٠٩	-	٦٠٩	الزراعة		

تابع جدول رقم (٣٩) أعداد الطلاب وأعضاء هيئة التدريس بجامعة الأزهر وفقاً للنوع للعام الجامعي ٢٠١٥/٢٠١٦

متوسط الطلاب لكل عضو هيئة تدريس	إجمالي أعضاء هيئة التدريس ومعاونيهم	الطلاب المقيدين									الطلاب المقبولين			البيان		
		الاجمالي			واقفون			مصريون			جملة	إناث	ذكور	النوع	الكلية	الجهة
		جملة	إناث	ذكور	جملة	إناث	ذكور	جملة	إناث	ذكور						
٥٢	١٦٧	٨٦٨٠	٨٦٨٠	-	-	-	-	٨٦٨٠	٨٦٨٠	-	٢٣١٢	٢٣١٢	-	الدراسات الاسلامية والعربية	سوهاج	
٩	١٠٧	٩٣٧	-	٩٣٧	-	-	-	٩٣٧	-	٩٣٧	١٤٣	-	١٤٣	اللغة العربية	جرجا	
٦٤	١٠٤	٦٦٣٤	-	٦٦٣٤	-	-	-	٦٦٣٤	-	٦٦٣٤	٨٠١	-	٨٠١	الدراسات الاسلامية والعربية	قنا	
١٣	٧٦	١٠١٥	-	١٠١٥	-	-	-	١٠١٥	-	١٠١٥	١٩١	-	١٩١	الهندسة		
منتدبين		٧١١	٧١١	-	-	-	-	٧١١	٧١١	-	٢٩٥	٢٩٥	-	البنات الازهرية	اسوان	
٥٩	١١٢	٦٥٥٦	-	٦٥٥٦	-	-	-	٦٥٥٦	-	٦٥٥٦	١٠١٩	-	١٠١٩	الدراسات الاسلامية والعربية		
٢٢٨١	٣	٦٨٤٤	٦٨٤٤	-	-	-	-	٦٨٤٤	٦٨٤٤	-	١٢٧٣	١٢٧٣	-	البنات الازهرية	طيبة	
٢٤	٢١٦	٥١٨٢	٥١٨٢	-	٢	٢	-	٥١٨٠	٥١٨٠	-	١٤٣٠	١٤٣٠	-	الدراسات الاسلامية والعربية	الاسكندرية	
١٩	١٠٤	١٩٤٨	١٩٤٨	-	-	-	-	١٩٤٨	١٩٤٨	-	٤٨٢	٤٨٢	-	الدراسات الاسلامية والعربية	الخانكة	
٥٦	٥٩	٣٣٠٥	٣٣٠٥	-	٢	٢	-	٣٣٠٣	٣٣٠٣	-	١١١١	١١١١	-	الدراسات الاسلامية والعربية (فرع)	بورسعيد	
٢٩	١٤٧	٤٢٩١	٤٢٩١	-	-	-	-	٤٢٩١	٤٢٩١	-	١٠٦٤	١٠٦٤	-	الدراسات الاسلامية والعربية	بني سويف	
منتدبين		٢٣٨	٣٩	١٩٩	-	-	-	٢٣٨	٣٩	١٩٩	٧٤	٣٩	٣٥	العلوم الازهرية	جنوب سيناء	

تابع جدول رقم (٤٠) أعداد أعضاء هيئة التدريس ومعاونيهم بجامعة الأزهر وفقاً للنوع للعام الجامعي ٢٠١٥ / ٢٠١٦

الاجمالي			المعاونين						هيئة التدريس								البيان	
			جملة		معيد		مدرس مساعد		جملة		مدرس		أستاذ مساعد		أستاذ			
جملة	اناث	ذكور	اناث	ذكور	اناث	ذكور	اناث	ذكور	اناث	ذكور	اناث	ذكور	اناث	ذكور	اناث	ذكور	الكلية	الجهة
١٠٦	-	١٠٦	-	٧٤	-	٥٢	-	٢٢	-	٣٢	-	٢٣	-	٥	-	٤	اللغة العربية	المنوفية
١١١	-	١١١	-	٧٨	-	٥٦	-	٢٢	-	٣٣	-	١٤	-	٦	-	١٣	اصول الدين	
٤٠	٤٠	-	٣٨	-	٣٦	-	٢	-	٢	-	-	-	٢	-	-	-	الدراسات الاسلامية والعربية فرع	السادات
٩١	-	٩١	-	٤٨	-	٣٨	-	١٠	-	٤٣	-	١٦	-	١٦	-	١١	الشريعة والقانون	طنطا
١١٩	-	١١٩	-	٧٦	-	٥٩	-	١٧	-	٤٣	-	٢٣	-	٩	-	١١	اصول الدين	
٣٤	-	٣٤	-	٢٥	-	١٩	-	٦	-	٩	-	٤	-	٢	-	٣	القران الكريم للقراءات وعلومها	
١٤١	١٤١	-	٩٤	-	٦٦	-	٢٨	-	٤٧	-	٢٧	-	١٤	-	٦	-	الاقتصاد المنزلي	
١٥٧	١٣٥	٢٢	١٢٥	-	١٠٧	-	١٨	-	١٠	٢٢	١٠	١٢	-	٥	-	٥	الدراسات الاسلامية والعربية (فرع)	كفر الشيخ
١٧٥	-	١٧٥	-	١٣٧	-	١٢٣	-	١٤	-	٣٨	-	٢٠	-	١١	-	٧	الدراسات الاسلامية والعربية	دسوق
١٥٥	-	١٥٥	-	٦٦	-	٥٤	-	١٢	-	٨٩	-	٢٤	-	٢٢	-	٤٣	اللغة العربية	الزقازيق
٩٨	-	٩٨	-	٦٤	-	٥٤	-	١٠	-	٣٤	-	٢٢	-	٥	-	٧	اصول الدين	
١٦١	١٤٣	١٨	١١٢	-	٨٨	٠	٢٤	٠	٣١	١٨	٢٦	٣	٣	١٠	٢	٥	الدراسات الاسلامية والعربية	
٨٨	٧٢	١٦	٧٢	-	٧٠	-	٢	-	-	١٦	-	٤	-	٥	-	٧	الدراسات الاسلامية والعربية فرع قورين	
١١٩	-	١١٩	-	٩٠	-	٧٨	-	١٢	-	٢٩	-	٢٠	-	٦	-	٣	الدراسات الاسلامية والعربية	ديدامون
٩١	٧٩	١٢	٦٧	-	٥٩	-	٨	-	١٢	١٢	١١	٨	-	٢	١	٢	البنات الازهرية	العاشر
٩٠	-	٩٠	-	٦٢	-	٥٥	-	٧	-	٢٨	-	١٠	-	٦	-	١٢	اللغة العربية	المنصورة
١٠٠	-	١٠٠	-	٦٣	-	٥٤	-	٩	-	٣٧	-	١٨	-	١٠	-	٩	اصول الدين	
٢٠٠	١٩٢	٨	١٢٨	-	١٠٤	-	٢٤	-	٦٤	٨	٥١	٣	١٠	٢	٣	٣	الدراسات الاسلامية والعربية	
٨٧	-	٨٧	-	٦١	-	٤٣	-	١٨	-	٢٦	-	١٨	-	٦	-	٢	الشريعة والقانون	تفهما الاشراف
١٥٨	-	١٥٨	-	١٢٨	-	١١٧	-	١١	-	٣٠	-	٢٢	-	٨	-	-	التربية	
٧١	٦٧	٤	٤٩	-	٣٩	-	١٠	-	١٨	٤	١٦	١	١	-	١	٣	التجارة	
٩٩	٩١	٨	٦٠	-	٤٨	-	١٢	-	٣١	٨	٢٤	٥	٥	٢	٢	١	الدراسات الانسانية	

تابع جدول رقم (٤٠) أعداد أعضاء هيئة التدريس ومعاونيهم بجامعة الأزهر وفقاً للنوع للعام الجامعي ٢٠١٥ / ٢٠١٦

الاجمالي			المعاونين						هيئة التدريس								البيان	
			جملة		معيد		مدرس مساعد		جملة		مدرس		أستاذ مساعد		أستاذ			
جملة	اناث	ذكور	اناث	ذكور	اناث	ذكور	اناث	ذكور	اناث	ذكور	اناث	ذكور	اناث	ذكور	اناث	ذكور	الكلية	الجهة
٢٢٣	-	٢٢٣	-	١٥٨	-	١٣٥	-	٢٣	-	٦٥	-	٤٢	-	١٦	-	٧	الدراسات الاسلامية والعربية	دمياط
٣٢٧	-	٣٢٧	-	١٦١	-	٥٣	-	١٠٨	-	١٦٦	-	٨٩	-	٤٣	-	٣٤	الطب البشرى	
-	-	-	-	-	-	-	-	-	-	-	-	-	-	-	-	-	الصيدلة	
١١١	-	١١١	-	٧١	-	٥٤	-	١٧	-	٤٠	-	٢٥	-	٩	-	٦	اللغة العربية	ايناي البارود
٧٩	-	٧٩	-	٥٥	-	٤٠	-	١٥	-	٢٤	-	١٣	-	٥	-	٦	الشريعة والقانون	دمنهور
٩٦	٩٥	١	٩٤	-	٩٠	-	٤	-	١	١	-	-	-	-	١	١	الدراسات الاسلامية والعربية	
٢٦٦	-	٢٦٦	-	١٥٩	-	١٣٦	-	٢٣	-	١٠٧	-	٥١	-	٢٤	-	٣٢	اللغة العربية	اسيوط
١٤١	١٠٤	٣٧	٧٦	١٧	٥٥	١٧	٢١	-	٢٨	٢٠	٢٢	١٣	٥	٢	١	٥	البنات الاسلامية	
١١٥	-	١١٥	-	٥٩	-	٤٧	-	١٢	-	٥٦	-	٣٥	-	١٣	-	٨	الشريعة والقانون	
١٦	-	١٦	-	١٢	-	٧	-	٥	-	٤	-	٣	-	-	-	١	الهندسة الزراعية فصل اسيوط	
١٢٢	-	١٢٢	-	٧١	-	٥٤	-	١٧	-	٥١	-	٣٦	-	٨	-	٧	أصول الدين	
٤٥٧	-	٤٥٧	-	٢٦٧	-	١١٨	-	١٤٩	-	١٩٠	-	١٠٤	-	٤٢	-	٤٤	الطب البشرى	
١٠٥	-	١٠٥	-	٧٣	-	٥٥	-	١٨	-	٣٢	-	١٩	-	٦	-	٧	طب الاسنان	
١٠٥	-	١٠٥	-	٧٢	-	٦٢	-	١٠	-	٣٣	-	٢٤	-	٦	-	٣	الصيدلة	
١٧٠	-	١٧٠	-	٩٢	-	٦٧	-	٢٥	-	٧٨	-	٤٩	-	١٢	-	١٧	العلوم	
٢٠٣	-	٢٠٣	-	١٢٨	-	١٠٢	-	٢٦	-	٧٥	-	٣٩	-	٢٠	-	١٦	الزراعة	

تابع جدول رقم (٤٠) أعداد أعضاء هيئة التدريس ومعاونيهم بجامعة الأزهر وفقاً للنوع للعام الجامعي ٢٠١٥ / ٢٠١٦

الاجمالي			المعاونين						هيئة التدريس								البيان	
			جملة		معيد		مدرس مساعد		جملة		مدرس		أستاذ مساعد		أستاذ			
جملة	اناث	ذكور	اناث	ذكور	اناث	ذكور	اناث	ذكور	اناث	ذكور	اناث	ذكور	اناث	ذكور	اناث	ذكور	الكلية	الجهة
١٦٧	١٥٠	١٧	١٢١	-	١٠٠	-	٢١	-	٢٩	١٧	٢٠	٦	٨	٣	١	٨	الدراسات الاسلامية والعربية	سوهاج
١٠٧	-	١٠٧	-	٧٥	-	٦٦	-	٩	-	٣٢	-	١٧	-	٩	-	٦	اللغة العربية	جرجا
١٠٤	-	١٠٤	-	٥٢	-	٢٩	-	٢٣	-	٥٢	-	٣١	-	١٦	-	٥	الدراسات الاسلامية والعربية	قنا
٧٦	-	٧٦	-	٥٨	-	٤٦	-	١٢	-	١٨	-	١٥	-	٢	-	١	الهندسة	
منتدبون			منتدبون						منتدبون								البنات الازهرية	اسوان
١١٢	-	١١٢	-	٩٤	-	٨٥	-	٩	-	١٨	-	١٦	-	-	-	٢	الدراسات الاسلامية والعربية	
٣	٣	-	٣	-	٣	-	-	-	-	-	-	-	-	-	-	-	البنات الازهرية	طية
٢١٦	٢٠٩	٧	١٤٩	١	١٢٢	-	٢٧	١	٦٠	٦	٣٥	٣	١٧	٢	٨	١	الدراسات الاسلامية والعربية	الاسكندرية
١٠٤	١	١٠٣	-	٩٧	-	٩٣	-	٤	١	٦	-	٢	١	١	-	٣	الدراسات الاسلامية والعربية	الخانكة
٥٩	٥٨	١	٥٧	-	٥٤	-	٣	-	١	١	١	١	-	-	-	-	الدارسات الاسلامية والعربية (فرع)	بورسعيد
١٤٧	١٣٠	١٧	١١٩	-	١٠٣	-	١٦	-	١١	١٧	٩	١٠	١	٤	١	٣	الدراسات الاسلامية والعربية	بني سويف
منتدبون			منتدبون						منتدبون								العلوم الازهرية	جنوب سيناء

جدول رقم (٤١) أعداد الطلاب وأعضاء هيئة التدريس ومعاونيهم بجامعة الفيوم وفقاً للنوع للعام الجامعي ٢٠١٥/٢٠١٦

متوسط الطلاب لكل عضو هيئة تدريس ومعاون	أعضاء هيئة التدريس ومعاونيهم	الطلاب المقيدون									الطلاب المقبولين			البيان الكلية
		الاجمالي			وافدون			مصريون			جملة	إناث	ذكور	
		جملة	اناث	ذكور	جملة	اناث	ذكور	جملة	إناث	ذكور				
١٨	١٩٦٦	٣٤٩٩٤	٢٠٨٩٣	١٤١٠١	١١٠	٣٨	٧٢	٣٤٨٨٤	٢٠٨٥٥	١٤٠٢٩	٦٤٤١	٤٣٥٣	٢٠٨٨	الإجمالي
١٢	١٩٦٦	٢٤٥٣١	١٦٤٦٢	٨٠٦٩	١١٠	٣٨	٧٢	٢٤٤٢١	١٦٤٢٤	٧٩٩٧	٦٤٤١	٤٣٥٣	٢٠٨٨	جملة الجامعة
٢	٤٤٣	٩٨٠	٦١٥	٣٦٥	٣٥	١٦	١٩	٩٤٥	٥٩٩	٣٤٦	٢٥٧	١٦٤	٩٣	الطب البشري
٦	٤٨	٢٦٦	١٥٤	١١٢	٣١	٦	٢٥	٢٣٥	١٤٨	٨٧	٩٢	٥٣	٣٩	طب الاسنان
٢٤	٧	١٦٥	١٠٩	٥٦	٣	٢	١	١٦٢	١٠٧	٥٥	١٦٥	١٠٩	٥٦	الصيدلة
٨	٩١	٧٣٩	٥٠٤	٢٣٥	٥	١	٤	٧٣٤	٥٠٣	٢٣١	٣٢٧	٢٠٧	١٢٠	التمريض
١٠	٢٠٠	١٩٤٤	٤٣٤	١٥١٠	٤	-	٤	١٩٤٠	٤٣٤	١٥٠٦	٤٢٥	٨١	٣٤٤	الهندسة
٦	٢٠٩	١٢٢٥	٦٥٠	٥٧٥	٨	٢	٦	١٢١٧	٦٤٨	٥٦٩	٣٤١	١٨٦	١٥٥	الزراعة
٦	١٩١	١١٠٢	٧٩٢	٣١٠	٣	٢	١	١٠٩٩	٧٩٠	٣٠٩	٢٤٨	١٦١	٨٧	العلوم
٣٨	١٣٣	٥٠٢٧	٣٧٧٢	١٢٥٥	٦	٤	٢	٥٠٢١	٣٧٦٨	١٢٥٣	١٦٩٠	١٢٢٥	٤٦٥	الآداب
٧	٥٥	٤٠٢	١٤٤	٢٥٨	٤	٢	٢	٣٩٨	١٤٢	٢٥٦	١٠٢	٢٢	٨٠	الحاسبات والمعلومات
٧	٨٨	٥٩٣	٣١٦	٢٧٧	١	-	١	٥٩٢	٣١٦	٢٧٦	١٦٦	٩٦	٧٠	الآثار
٣٢	٩٢	٢٩٨١	١٨٥٢	١١٢٩	١	١	-	٢٩٨٠	١٨٥١	١١٢٩	٤٤٠	٣٠١	١٣٩	الخدمة الإجتماعية
٥	٧٠	٣٨٤	١٤٥	٢٣٩	-	-	-	٣٨٤	١٤٥	٢٣٩	١٠٤	٤٠	٦٤	السياحة والفنادق
٢٨	١١٦	٣٢٠٠	٢٦٧٣	٥٢٧	٢	٢	-	٣١٩٨	٢٦٧١	٥٢٧	٩٥٦	٨٠٠	١٥٦	التربية
١٤	٩٣	١٢٥٦	١٠٥٣	٢٠٣	-	-	-	١٢٥٦	١٠٥٣	٢٠٣	٢٨٨	٢٤٢	٤٦	التربية النوعية
٢١	٤٧	١٠٠٣	١٠٠٣	-	-	-	-	١٠٠٣	١٠٠٣	-	٢٧٨	٢٧٨	-	رياض الأطفال
٣٩	٨٣	٣٢٦٤	٢٢٤٦	١٠١٨	٧	-	٧	٣٢٥٧	٢٢٤٦	١٠١١	٥٦٢	٣٨٨	١٧٤	دار العلوم
-	-	١٠٤٦٣	٤٤٣١	٦٠٣٢	-	-	-	١٠٤٦٣	٤٤٣١	٦٠٣٢	-	-	-	جملة التعليم المفتوح
-	-	٣٦٦	٤٣	٣٢٣	-	-	-	٣٦٦	٤٣	٣٢٣	-	-	-	الزراعة
-	-	١٦٦٩	٢٢٩	١٤٤٠	-	-	-	١٦٦٩	٢٢٩	١٤٤٠	-	-	-	الحقوق
-	-	٢٩٠٤	١١٤٩	١٧٥٥	-	-	-	٢٩٠٤	١١٤٩	١٧٥٥	-	-	-	التجارة
-	-	٢٦٣٨	١١٦٧	١٤٧١	-	-	-	٢٦٣٨	١١٦٧	١٤٧١	-	-	-	آداب
-	-	١٩٢٠	١٠٣٧	٨٨٣	-	-	-	١٩٢٠	١٠٣٧	٨٨٣	-	-	-	الخدمة الاجتماعية
-	-	٦٨	١٣	٥٥	-	-	-	٦٨	١٣	٥٥	-	-	-	السياحة والفنادق
-	-	١٧٧	٧٢	١٠٥	-	-	-	١٧٧	٧٢	١٠٥	-	-	-	دار العلوم
-	-	٧٢١	٧٢١	-	-	-	-	٧٢١	٧٢١	-	-	-	-	رياض الأطفال

جدول رقم (٤٢) أعداد أعضاء هيئة التدريس ومعاونيهم بجامعة الفيوم وفقاً للنوع للعام الجامعي ٢٠١٥ / ٢٠١٦

الإجمالي			المعاونين						هيئة التدريس								البيان الكلية
			جملة		معيد		مدرس مساعد		جملة		مدرس		أستاذ مساعد		أستاذ		
جملة	اناث	ذكور	اناث	ذكور	اناث	ذكور	اناث	ذكور	اناث	ذكور	اناث	ذكور	اناث	ذكور	اناث	ذكور	
١٩٦٦	٩٤٣	١٠٢٣	٥١٠	٣٢٨	٢٨١	١٣٩	٢٢٩	١٨٩	٤٣٣	٦٩٥	٣١١	٤٠٢	٧٤	١٥١	٤٨	١٤٢	الاجمالي
٤٤٣	٢٠٨	٢٣٥	١٢٣	١٠٠	٦٢	٢٩	٦١	٧١	٨٥	١٣٥	٦٤	٨٥	١٤	٣٥	٧	١٥	الطب البشرى
٤٨	٣٠	١٨	١٨	٨	٤	١	١٤	٧	١٢	١٠	١١	٨	١	-	-	٢	طب الاسنان
٧	٤	٣	٣	٣	١	-	٢	٣	١	-	-	-	-	-	١	-	الصيدلة
٩١	٨٦	٥	٦٣	٥	٤١	٥	٢٢	-	٢٣	-	٢٢	-	١	-	-	-	التمريض
٢٠٠	٥٠	١٥٠	٣٠	٥١	٢٢	٣١	٨	٢٠	٢٠	٩٩	١٤	٦٨	٣	١٥	٣	١٦	الهندسة
٢٠٩	٦٧	١٤٢	٣٤	٣٩	١٥	١٩	١٩	٢٠	٣٣	١٠٣	١٢	٤٣	٧	٢٥	١٤	٣٥	الزراعة
١٩١	٨٢	١٠٩	٤٢	٢٨	٢٠	١١	٢٢	١٧	٤٠	٨١	٣٢	٥٦	٥	١٥	٣	١٠	العلوم
١٣٣	٧٣	٦٠	٣٩	٦	٢٥	٤	١٤	٢	٣٤	٥٤	٢٨	٣٧	٣	١٢	٣	٥	الآداب
٥٥	٢٤	٣١	٢٠	٢١	١١	١٢	٩	٩	٤	١٠	٤	٨	-	٢	-	-	الحاسبات والمعلومات
٨٨	٣٥	٥٣	١٧	١٥	١٣	٨	٤	٧	١٨	٣٨	١٢	١٧	٥	١٢	١	٩	الآثار
٩٢	٥٦	٣٦	٢١	٨	١٢	٣	٩	٥	٣٥	٢٨	١٤	١٠	١١	٥	١٠	١٣	الخدمة الإجتماعية
٧٠	٢٦	٤٤	١١	١٦	٥	٧	٦	٩	١٥	٢٨	٧	٢١	٦	٤	٢	٣	السياحة والفنادق
١١٦	٧٦	٤٠	٤٠	١٣	٢٥	٥	١٥	٨	٣٦	٢٧	٣١	١٦	٤	٣	١	٨	التربية
٩٣	٧١	٢٢	٢٦	٥	١٣	٣	١٣	٢	٤٥	١٧	٣٣	٨	٩	٧	٣	٢	التربية النوعية
٤٧	٤٠	٧	١٧	١	٩	-	٨	١	٢٣	٦	١٩	٣	٤	٢	-	١	رياض الأطفال
٨٣	١٥	٦٨	٦	٩	٣	١	٣	٨	٩	٥٩	٨	٢٢	١	١٤	-	٢٣	دار العلوم

تابع جدول رقم (٤٣) أعداد الطلاب وأعضاء هيئة التدريس ومعاونيهم بجامعة بنى سويف وفقاً للنوع للعام الجامعى ٢٠١٥/٢٠١٦

متوسط الطلاب لكل عضو هيئة تدريس ومعاون	أعضاء هيئة التدريس ومعاونيهم	الطلاب المقيدون									الطلاب المقبولين			البيان الكلية
		الاجمالي			وافدون			مصريون			جملة	إناث	ذكور	
		جملة	إناث	ذكور	جملة	إناث	ذكور	جملة	إناث	ذكور				
٢٨	٢٢٧٥	٦٤٤٤٩	٢٧٩٤٤	٣٦٥٠٥	٨٨٨	٣٩	٨٤٩	٦٣٥٦١	٢٧٩٠٥	٣٥٦٥٦	١٤٦٣٤	٦٨٢٣	٧٨١١	الاجمالي
٢٣	٢٢٧٥	٥٢٠٠٣	٢٣٩٥٧	٢٨٠٤٦	٨٨٨	٣٩	٨٤٩	٥١١١٥	٢٣٩١٨	٢٧١٩٧	١٤٦٣٤	٦٨٢٣	٧٨١١	جملة الجامعة
٢	٧٠٨	١٠٨٠	٦٧١	٤٠٩	١٣	٢	١١	١٠٦٧	٦٦٩	٣٩٨	٢٩٢	١٧٧	١١٥	الطب البشرى
١٢	٤٥	٥٣٥	٣٢٧	٢٠٨	٣٦	٦	٣٠	٤٩٩	٣٢١	١٧٨	٣٦٦	٢٢٢	١٤٤	طب الاسنان
٩	١٦٤	١٤١٤	١٠٥٢	٣٦٢	٢	١	١	١٤١٢	١٠٥١	٣٦١	٣٠٩	٢٢٠	٨٩	الصيدلة
٩	١٠٤	٩٨٤	٦٦٥	٣١٩	-	-	-	٩٨٤	٦٦٥	٣١٩	٢٦٥	١٥٨	١٠٧	التمريض
٦	١٤٠	٨٦٣	٦٠٦	٢٥٧	-	-	-	٨٦٣	٦٠٦	٢٥٧	١٥٦	١٠٤	٥٢	الطب البيطرى
٤١	١٦	٦٦٣	٤٤٣	٢٢٠	١	-	١	٦٦٢	٤٤٣	٢١٩	١٩٧	١٤٠	٥٧	العلاج الطبيعى
١٨	٧٥	١٣٨٥	٢٨٩	١٠٩٦	-	-	-	١٣٨٥	٢٨٩	١٠٩٦	٣٦٥	٦٦	٢٩٩	الهندسة
٩	١٣	١١٤	٨١	٣٣	-	-	-	١١٤	٨١	٣٣	١١٤	٨١	٣٣	الفنون التطبيقية
-	منتدبون	٣٠٤	٢٠٠	١٠٤	-	-	-	٣٠٤	٢٠٠	١٠٤	١٦٧	١٠٥	٦٢	العلوم الصحية والتطبيقية
١٤	٣٤	٤٧٢	١٣٧	٣٣٥	-	-	-	٤٧٢	١٣٧	٣٣٥	١٤٣	٣٢	١١١	الحاسبات والمعلومات
٥	٢٤١	١٢٨١	٨٢٨	٤٥٣	-	-	-	١٢٨١	٨٢٨	٤٥٣	٣٥٢	٢٠٠	١٥٢	العلوم
٢٨	٢٣٤	٦٥٤٩	٤٦٩١	١٨٥٨	٥	١	٤	٦٥٤٤	٤٦٩٠	١٨٥٤	١٤١٢	٩٥٩	٤٥٣	الآداب
١٢	٢٣	٢٦٩	١١٤	١٥٥	-	-	-	٢٦٩	١١٤	١٥٥	١٩٩	٨٧	١١٢	الزراعة
٤٥	٣١	١٤٠٨	٣٣١	١٠٧٧	-	-	-	١٤٠٨	٣٣١	١٠٧٧	٢٣٦	١٣٧	٩٩	الاعلام
١٧٨	٥٩	١٠٤٧٧	٢٧٤٨	٧٧٢٩	٧٩٧	٢١	٧٧٦	٩٦٨٠	٢٧٢٧	٦٩٥٣	٢٠٠٠	٥١٦	١٤٨٤	الحقوق
١٤٢	٩٩	١٤٠٧٨	٤٢١٥	٩٨٦٣	٢١	٦	١٥	١٤٠٥٧	٤٢٠٩	٩٨٤٨	٤٢٨٢	١١٢٥	٣١٥٧	التجارة
٤٧	٢٠	٩٤٤	٥٥٧	٣٨٧	-	-	-	٩٤٤	٥٥٧	٣٨٧	٣٧١	١٩٤	١٧٧	الاقتصاد والعلوم السياسية
٨٤	٧١	٥٩٥٣	٤٧٠٤	١٢٤٩	١	١	-	٥٩٥٢	٤٧٠٣	١٢٤٩	١٩١٧	١٤٤١	٤٧٦	التربية
١٩	٧٩	١٥٣١	٤١١	١١٢٠	٤	-	٤	١٥٢٧	٤١١	١١١٦	٥٣٥	١٣٨	٣٩٧	التربية الرياضية/بنين/بنات
١١	٨٩	٩٥٤	١٩٤	٧٦٠	٧	-	٧	٩٤٧	١٩٤	٧٥٣	٢١٢	٢٩	١٨٣	التعليم الصناعى
١٤	١٠	١٣٩	٨٧	٥٢	-	-	-	١٣٩	٨٧	٥٢	١٣٩	٨٧	٥٢	الخدمة الاجتماعية
٣٠	٢٠	٦٠٦	٦٠٦	-	١	١	-	٦٠٥	٦٠٥	-	٦٠٥	٦٠٥	-	رياض الأطفال

تابع جدول رقم (٤٣) أعداد الطلاب وأعضاء هيئة التدريس ومعاونيهم بجامعة بنى سويف وفقاً للنوع للعام الجامعى ٢٠١٥/٢٠١٦

متوسط الطلاب لكل عضو هيئة تدريس ومعاون	أعضاء هيئة التدريس ومعاونيهم	الطلاب المقيدون									الطلاب المقبولين			البيان الكلية
		الاجمالي			وافدون			مصريون			جملة	إناث	ذكور	
		جملة	إناث	ذكور	جملة	إناث	ذكور	جملة	إناث	ذكور				
-	-	١٢٤٤٦	٣٩٨٧	٨٤٥٩	-	-	-	١٢٤٤٦	٣٩٨٧	٨٤٥٩	-	-	-	جملة التعليم المفتوح
-	-	٧٥٥	٤٤١	٣١٤	-	-	-	٧٥٥	٤٤١	٣١٤	-	-	-	الآداب
-	-	٤٥٤٧	٧٢٥	٣٨٢٢	-	-	-	٤٥٤٧	٧٢٥	٣٨٢٢	-	-	-	الحقوق
-	-	٤٠٧	١٩٦	٢١١	-	-	-	٤٠٧	١٩٦	٢١١	-	-	-	اعلام
-	-	٥١٦٢	١٦٤٧	٣٥١٥	-	-	-	٥١٦٢	١٦٤٧	٣٥١٥	-	-	-	التجارة
-	-	٦٣	٣٠	٣٣	-	-	-	٦٣	٣٠	٣٣	-	-	-	دار علوم
-	-	١٥١٢	٩٤٨	٥٦٤	-	-	-	١٥١٢	٩٤٨	٥٦٤	-	-	-	الخدمة الاجتماعية

جدول رقم (٤٤) أعداد أعضاء هيئة التدريس ومعاونيهم بجامعة بنى سويف وفقاً للنوع للعام الجامعى ٢٠١٥ / ٢٠١٦

الإجمالي			المعاونين						هيئة التدريس								البيان
			جملة		معيد		مدرس مساعد		جملة		مدرس		أستاذ مساعد		أستاذ		
جملة	اناث	ذكور	اناث	ذكور	اناث	ذكور	اناث	ذكور	اناث	ذكور	اناث	ذكور	اناث	ذكور	اناث	ذكور	الكلية
٢٢٧٥	١٠٧٦	١١٩٩	٦٥٦	٤٨٧	٢٩٨	١٧٥	٣٥٨	٣١٢	٤٢٠	٧١٢	٣١٨	٤٦٣	٧٠	١٢٢	٣٢	١٢٧	
٧٠٨	٣٦٦	٣٤٢	٢٤٤	١٥٦	٧٧	٢١	١٦٧	١٣٥	١٢٢	١٨٦	٨٦	١٢١	٢١	٣٥	١٥	٣٠	الطب البشرى
٤٥	٢٤	٢١	١٦	١٥	٢	٣	١٤	١٢	٨	٦	٨	٥	-	١	-	-	طب الأسنان
١٦٤	١٠٣	٦١	٥٨	٣١	٣٣	١٧	٢٥	١٤	٤٥	٣٠	٣٦	٢٤	٩	٥	-	١	الصيدلة
١٠٤	٨٧	١٧	٦٣	١٧	٤١	٨	٢٢	٩	٢٤	-	٢٤	-	-	-	-	-	التمريض
١٤٠	٥٣	٨٧	٢٦	١٧	١١	٥	١٥	١٢	٢٧	٧٠	١٥	٢٦	٦	١٢	٦	٣٢	الطب البيطرى
١٦	١١	٥	٦	٢	٢	-	٤	٢	٥	٣	٤	٣	١	-	-	-	العلاج الطبيعى
٧٥	١٣	٦٢	٧	٢٥	٤	١٠	٣	١٥	٦	٣٧	٦	٣١	-	٥	-	١	الهندسة
١٣	٨	٥	٥	١	-	-	٥	١	٣	٤	٣	٣	-	١	-	-	الفنون التطبيقية
	منتدبون			منتدبون						منتدبون							العلوم الصحية والتطبيقية
٣٤	٩	٢٥	٧	١٢	-	-	٧	١٢	٢	١٣	٢	١٣	-	-	-	-	الحاسبات والمعلومات
٢٤١	٩٠	١٥١	٥٢	٤٣	٢٨	٢٠	٢٤	٢٣	٣٨	١٠٨	٢٣	٦٢	٧	٢٩	٨	١٧	العلوم
٢٣٤	١١٥	١١٩	٦٥	٣٣	٤٥	١٨	٢٠	١٥	٥٠	٨٦	٣٩	٦٢	١١	١٢	-	١٢	الآداب
٢٣	٧	١٦	٥	٨	-	-	٥	٨	٢	٨	١	٧	١	-	-	١	الزراعة
٣١	٢١	١٠	١٣	٥	٧	٢	٦	٣	٨	٥	٥	٥	٣	-	-	-	الاعلام
٥٩	٨	٥١	٧	٢٠	٦	٢٠	١	-	١	٣١	١	١٥	-	٦	-	١٠	الحقوق
٩٩	٣٠	٦٩	١٩	٣١	٨	١٤	١١	١٧	١١	٣٨	٩	٢٦	١	٢	١	١٠	التجارة
٢٠	٩	١١	٥	١	١	١	٤	-	٤	١٠	٣	٧	-	٢	١	١	الاقتصاد والعلوم السياسية
٧١	٣٨	٣٣	١٢	٢	٧	١	٥	١	٢٦	٣١	٢٢	١٨	٣	٦	١	٧	التربية
٧٩	٢٨	٥١	٢٢	٣٠	١٠	١٩	١٢	١١	٦	٢١	٢	١٨	٤	١	-	٢	التربية الرياضية
١٠	٤	٦	-	٦	-	-	-	٦	٤	-	٤	-	-	-	-	-	الخدمة الاجتماعية
٢٠	١٨	٢	٨	-	٦	-	٢	-	١٠	٢	٩	١	١	١	-	-	رياض الاطفال
٨٩	٣٤	٥٥	١٦	٣٢	١٠	١٦	٦	١٦	١٨	٢٣	١٦	١٦	٢	٤	-	٣	التعليم الصناعى

جدول رقم (٤٥) أعداد الطلاب وأعضاء هيئة التدريس ومعاونيهم بجامعة كفر الشيخ وفقاً للنوع للعام الجامعي ٢٠١٥/٢٠١٦

متوسط الطلاب لكل عضو هيئة تدريس ومعاون	أعضاء هيئة التدريس ومعاونيهم	الطلاب المقبولين									الطلاب المقبولين			البيان الكلية
		جملة			وافدون			مصريون			جملة	إناث	ذكور	
		جملة	إناث	ذكور	جملة	إناث	ذكور	جملة	إناث	ذكور				
٤٧	٩٦٧	٤٥٣٨٩	٢٥٩١٧	١٩٤٧٢	٩٦	٢٢	٧٤	٤٥٢٩٣	٢٥٨٩٥	١٩٣٩٨	١٢٩٥٤	٧٣٠٦	٥٦٤٨	الإجمالي
٤١	٩٦٧	٤٠١١٦	٢٣٥٥٥	١٦٥٦١	٩٦	٢٢	٧٤	٤٠٠٢٠	٢٣٥٣٣	١٦٤٨٧	١٢٩٥٤	٧٣٠٦	٥٦٤٨	جملة الجامعة
٢٩	٣٣	٩٤٨	٥٣٥	٤١٣	١٥	٤	١١	٩٣٣	٥٣١	٤٠٢	٣٧٢	٢١٩	١٥٣	الطب البشري
٨٠	١٩	١٥١٧	٨١٩	٦٩٨	٨	٣	٥	١٥٠٩	٨١٦	٦٩٣	٥٥٥	٣٧٦	١٧٩	الصيدلة
١٥٠	٢	٢٩٩	٢٠٦	٩٣	٤٣	٨	٣٥	٢٥٦	١٩٨	٥٨	١٤٥	٩٥	٥٠	طب الاسنان
٤١	٢٦	١٠٦٦	٧٦٩	٢٩٧	-	-	-	١٠٦٦	٧٦٩	٢٩٧	٤٠١	٢٧١	١٣٠	التصريف
١٥	١١٦	١٧٠٧	١١٧٠	٥٣٧	-	-	-	١٧٠٧	١١٧٠	٥٣٧	٣١٤	٢٠٤	١١٠	الطب البيطري
٩٩	١٠	٩٨٦	٦٥٦	٣٣٠	١	-	١	٩٨٥	٦٥٦	٣٢٩	٦٦٩	٤٢٩	٢٤٠	العلاج الطبيعي
٢٥	١١٤	٢٨٤٤	٥١٦	٢٣٢٨	٨	١	٧	٢٨٣٦	٥١٥	٢٣٢١	٧٩٥	١٢١	٦٧٤	الهندسة
٩	١٥٦	١٣٦٦	٦٧٠	٦٩٦	-	-	-	١٣٦٦	٦٧٠	٦٩٦	٤٠٦	١٩٨	٢٠٨	الزراعة
٩٠	٧	٦٣١	٤٤٠	١٩١	-	-	-	٦٣١	٤٤٠	١٩١	٢٩٢	٢٠٩	٨٣	الثروة السمكية
١٦	٩٢	١٤٨٧	٩٩٧	٤٩٠	-	-	-	١٤٨٧	٩٩٧	٤٩٠	٤٠٦	٢٦٣	١٤٣	العلوم
١١٢	٢	٢٢٣	٣٩	١٨٤	-	-	-	٢٢٣	٣٩	١٨٤	٢٢٣	٣٩	١٨٤	الحاسبات والمعلومات
٦٧	١٣٤	٨٩٢٧	٦٥٧٩	٢٣٤٨	٥	٤	١	٨٩٢٢	٦٥٧٥	٢٣٤٧	٢٦٢١	١٧٦٨	٨٥٣	الآداب
١٠٧	٧٤	٧٨٨٤	٢٥٦٥	٥٣١٩	١٣	١	١٢	٧٨٧١	٢٥٦٤	٥٣٠٧	٢٢٥٢	٦٤٣	١٦٠٩	التجارة
٩٧	٦٣	٦١٤١	٥٠٤٤	١٠٩٧	٣	١	٢	٦١٣٨	٥٠٤٣	١٠٩٥	٢١٣٧	١٦٥٦	٤٨١	التربية
٢٧	٧٦	٢٠٢٢	١٦٩٥	٣٢٧	-	-	-	٢٠٢٢	١٦٩٥	٣٢٧	٧٠٧	٥٤٧	١٦٠	التربية النوعية
٤٨	٤٣	٢٠٦٨	٨٥٥	١٢١٣	-	-	-	٢٠٦٨	٨٥٥	١٢١٣	٦٥٩	٢٦٨	٣٩١	التربية الرياضية بنين/بنات
-	-	٥٢٧٣	٢٣٦٢	٢٩١١	-	-	-	٥٢٧٣	٢٣٦٢	٢٩١١	-	-	-	اجمالي التعليم المفتوح
-	-	٢٤٢	١٢٧	١١٥	-	-	-	٢٤٢	١٢٧	١١٥	-	-	-	الزراعة
-	-	١٧١	٦٦	١٠٥	-	-	-	١٧١	٦٦	١٠٥	-	-	-	الآداب
-	-	٢٠٦٥	١٠٣٥	١٠٣٠	-	-	-	٢٠٦٥	١٠٣٥	١٠٣٠	-	-	-	الحقوق
-	-	٢٥٦٥	١٠٣٥	١٥٣٠	-	-	-	٢٥٦٥	١٠٣٥	١٥٣٠	-	-	-	التجارة
-	-	٣٩	١٦	٢٣	-	-	-	٣٩	١٦	٢٣	-	-	-	الاعلام
-	-	١٩١	٨٣	١٠٨	-	-	-	١٩١	٨٣	١٠٨	-	-	-	دار العلوم

جدول رقم (٤٦) أعداد أعضاء هيئة التدريس ومعاونيهم بجامعة كفرالشيخ وفقاً للنوع للعام الجامعي ٢٠١٥ / ٢٠١٦

الإجمالي			المعاونين						هيئة التدريس								البيان الكلية
			جملة		معيد		مدرس مساعد		جملة		مدرس		أستاذ مساعد		أستاذ		
جملة	اناث	ذكور	اناث	ذكور	اناث	ذكور	اناث	ذكور	اناث	ذكور	اناث	ذكور	اناث	ذكور	اناث	ذكور	
٩٦٧	٥٣٩	٤٢٨	١٢٥	٢١٥	٦٦	١١٣	٥٩	١٠٢	٤١٤	٢١٣	١٩٢	١٥٤	٩٣	٣٢	١٢٩	٢٧	الاجمالي
٣٣	٦	٢٧	٢	٢٤	١	١٥	١	٩	٤	٣	٣	١	-	٢	١	-	الطب البشرى
١٩	٩	١٠	٤	١٠	٤	٩	-	١	٥	-	١	-	٢	-	٢	-	الصيدلة
٢	١	١	-	-	-	-	-	-	١	١	-	١	١	-	-	-	طب الاسنان
٢٦	٢	٢٤	٢	١٨	٢	٩	-	٩	-	٦	-	٥	-	-	-	١	التمريض
١١٦	٧٣	٤٣	٢	١٤	-	٦	٢	٨	٧١	٢٩	٣٠	١٥	٩	٤	٣٢	١٠	الطب البيطرى
١٠	٥	٥	٢	٣	١	١	١	٢	٣	٢	٣	١	-	١	-	-	العلاج الطبيعى
١١٤	٧٦	٣٨	٤٣	٢٣	٢٢	١٢	٢١	١١	٣٣	١٥	٢٣	١٥	٨	-	٢	-	الهندسة
١٥٦	١١٨	٣٨	١٢	١٢	٥	٥	٧	٧	١٠٦	٢٦	٣٩	١٢	٢٦	٧	٤١	٧	الزراعة
٧	٦	١	٣	١	٣	١	-	-	٣	-	-	-	١	-	٢	-	الثروة السمكية
٩٢	٦١	٣١	٧	١٥	٥	١٠	٢	٥	٥٤	١٦	٢٣	٨	١٣	٤	١٨	٤	العلوم
٢	١	١	-	-	-	-	-	-	١	١	-	١	١	-	-	-	الحاسبات والمعلومات
١٣٤	٧١	٦٣	١٥	٢٣	٧	٦	٨	١٧	٥٦	٤٠	٣١	٣٥	١٧	٣	٨	٢	الآداب
٧٤	٤٤	٣٠	٢٣	٢١	١٣	١٤	١٠	٧	٢١	٩	١٤	٨	٤	١	٣	-	التجارة
٦٣	٢٧	٣٦	٢	١٦	٢	١٦	-	-	٢٥	٢٠	٨	١٢	٧	٦	١٠	٢	التربية
٧٦	١٦	٦٠	١	١٨	-	٤	١	١٤	١٥	٤٢	١٣	٣٧	١	٤	١	١	التربية النوعية
٤٣	٢٣	٢٠	٧	١٧	١	٥	٦	١٢	١٦	٣	٤	٣	٣	-	٩	-	التربية الرياضية

جدول رقم (٤٧) أعداد الطلاب وأعضاء هيئة التدريس ومعاونيهم بجامعة بنها وفقاً للنوع للعام الجامعي ٢٠١٥/٢٠١٦

متوسط الطلاب لكل عضو هيئة تدريس ومعاون	أعضاء هيئة التدريس ومعاونيهم	الطلاب المقيدون									الطلاب المقبولين			البيان الكلية
		جملة			وافدون			مصريون			جملة	إناث	ذكور	
		جملة	إناث	ذكور	جملة	إناث	ذكور	جملة	إناث	ذكور				
٢٤	٣٧٧٩	٨٩٤٧١	٤٣٧١٩	٤٥٧٥٢	١٧٢٠	١٨٤	١٥٣٦	٨٧٧٥١	٤٣٥٣٥	٤٤٢١٦	١٧٠٤٩	٨٢٢٩	٨٨٢٠	الإجمالي
١٧	٣٧٧٩	٦٤٨٤٥	٣١٨٥٤	٣٢٩٩١	١٧٢٠	١٨٤	١٥٣٦	٦٣١٢٥	٣١٦٧٠	٣١٤٥٥	١٧٠٤٩	٨٢٢٩	٨٨٢٠	جملة الجامعة
٢	١٢٠١	٢٥٢٠	١٤٣٣	١٠٨٧	١٣٠	٣٤	٩٦	٢٣٩٠	١٣٩٩	٩٩١	٤٩٧	٢٨٠	٢١٧	الطب البشري
١٠	١٤٢	١٣٩١	١٠٥٥	٣٣٦	-	-	-	١٣٩١	١٠٥٥	٣٣٦	٤٠٨	٢٩١	١١٧	التمريض
١٠	٢٠٩	٢٠٥٩	١٥٤٠	٥١٩	-	-	-	٢٠٥٩	١٥٤٠	٥١٩	٣٦٣	٢٣٤	١٢٩	الطب البيطري
١١	٤٨٨	٥٣٥٦	١٣٢٨	٤٠٢٨	-	-	-	٥٣٥٦	١٣٢٨	٤٠٢٨	١١٥٣	٢٦٢	٨٩١	هندسة شبرا
١٠	٢٥٤	٢٥٧٢	٥٩١	١٩٨١	١٣	٤	٩	٢٥٥٩	٥٨٧	١٩٧٢	٧٧٠	١٤٧	٦٢٣	هندسة بنها / تكنولوجيا
٣٩	٢٩	١١٢٦	٨٧٢	٢٥٤	-	-	-	١١٢٦	٨٧٢	٢٥٤	٣٧٦	٣٠٣	٧٣	الفنون التطبيقية
١١	٢١٠	٢٣٧٧	١٠٦٦	١٣١١	٤	-	٤	٢٣٧٣	١٠٦٦	١٣٠٧	٦٩٠	٣٠٩	٣٨١	الزراعة بمشتهر
١٠	٣٠١	٢٨٦١	١٥٩٢	١٢٦٩	-	-	-	٢٨٦١	١٥٩٢	١٢٦٩	٦٣٧	٣٣٥	٣٠٢	العلوم
٤٨	٢٠٢	٩٦٦٦	٥٩٦٠	٣٧٠٦	٥٣٧	٥٨	٤٧٩	٩١٢٩	٥٩٠٢	٣٢٢٧	٢١٤٩	١٤٤٢	٧٠٧	الآداب
١٩٣	٥٠	٩٦٥٠	٣٠٦٤	٦٥٨٦	-	-	-	٩٦٥٠	٣٠٦٤	٦٥٨٦	١٩٢٢	٦٢٣	١٢٩٩	الحقوق
٧٨	١٦٩	١٣١٤٩	٤٦٨٤	٨٤٦٥	٥٣٤	٥٩	٤٧٥	١٢٦١٥	٤٦٢٥	٧٩٩٠	٤٢٥٠	١٣٨٦	٢٨٦٤	التجارة
١٤	٧٢	١٠٢٤	٣٦١	٦٦٣	٥	٢	٣	١٠١٩	٣٥٩	٦٦٠	٣٦١	١٠٧	٢٥٤	الحاسبات والمعلومات
٣٩	١٧٨	٦٩١٤	٥٧١١	١٢٠٣	٤٠	٢٠	٢٠	٦٨٧٤	٥٦٩١	١١٨٣	٢١٥٦	١٧٤٢	٤١٤	التربية
٢١	١٤٤	٣٠٢٨	٢٥٩٧	٤٣١	٩	٧	٢	٣٠١٩	٢٥٩٠	٤٢٩	٩٠٠	٧٦٨	١٣٢	التربية النوعية
٩	١٣٠	١١٥٢	-	١١٥٢	٤٤٨	-	٤٤٨	٧٠٤	-	٧٠٤	٤١٧	-	٤١٧	التربية الرياضية للبنين
-	-	٢٤٦٢٦	١١٨٦٥	١٢٧٦١	-	-	-	٢٤٦٢٦	١١٨٦٥	١٢٧٦١	-	-	-	جملة التعليم المفتوح
-	-	٣٠٤	١٦١	١٤٣	-	-	-	٣٠٤	١٦١	١٤٣	-	-	-	الآداب
-	-	٢٠٠٢٥	٩٦٠٧	١٠٤١٨	-	-	-	٢٠٠٢٥	٩٦٠٧	١٠٤١٨	-	-	-	الحقوق
-	-	٢١٨٥	٩٣٨	١٢٤٧	-	-	-	٢١٨٥	٩٣٨	١٢٤٧	-	-	-	التجارة
-	-	٢١١٢	١١٥٩	٩٥٣	-	-	-	٢١١٢	١١٥٩	٩٥٣	-	-	-	الزراعة

جدول رقم (٤٨) أعداد أعضاء هيئة التدريس ومعاونيهم بجامعة بنها وفقاً للنوع للعام الجامعي ٢٠١٥ / ٢٠١٦

الإجمالي			المعاونين						هيئة التدريس								البيان
			جملة		معيد		مدرس مساعد		جملة		مدرس		أستاذ مساعد		أستاذ		
جملة	اناث	ذكور	اناث	ذكور	اناث	ذكور	اناث	ذكور	اناث	ذكور	اناث	ذكور	اناث	ذكور	اناث	ذكور	الكلية
٣٧٧٩	١٥٦٨	٢٢١١	٨٦٧	٦٩٦	٤٢٦	٢٦٢	٤٤١	٤٣٤	٧٠١	١٥١٥	٤٦٨	٧٣٨	١٣٥	٣٢٠	٩٨	٤٥٧	
١٢٠١	٤٨٦	٧١٥	٢٥٢	١٥٠	٩٣	٢٧	١٥٩	١٢٣	٢٣٤	٥٦٥	١٤١	٢٣٤	٥٣	١٢٤	٤٠	٢٠٧	الطب البشري
١٤٢	١٤٢	-	٦١	-	٤٦	-	١٥	-	٨١	-	٦٨	-	١١	-	٢	-	التمريض
٢٠٩	١٠٥	١٠٤	٥٧	٢٩	٢٦	٩	٣١	٢٠	٤٨	٧٥	٢٤	١٥	٨	١٥	١٦	٤٥	الطب البيطري
٤٨٨	٩١	٣٩٧	٤٨	١٧٣	٢٢	٧٥	٢٦	٩٨	٤٣	٢٢٤	٣٠	١٣٨	٧	٤٠	٦	٤٦	هندسة شبرا
٢٥٤	٥٨	١٩٦	٤٦	١٠٨	٢٩	٥٨	١٧	٥٠	١٢	٨٨	١٠	٦٩	٢	١٢	-	٧	هندسة بنها / تكنولوجيا
٢٩	١٧	١٢	٥	٣	-	-	٥	٣	١٢	٩	٨	٤	٢	٢	٢	٣	الفنون التطبيقية
٢١٠	٦٨	١٤٢	٤٥	٣٩	٢٧	١٥	١٨	٢٤	٢٣	١٠٣	١٤	٣٧	٦	٢١	٣	٤٥	الزراعة بمشتهر
٣٠١	١٢٩	١٧٢	٥٦	٤١	٢٤	١٤	٣٢	٢٧	٧٣	١٣١	٤٣	٦٥	١٨	٣١	١٢	٣٥	العلوم
٢٠٢	١١٧	٨٥	٧١	٢٢	٤٣	١٢	٢٨	١٠	٤٦	٦٣	٣٣	٣٥	١٠	٢١	٣	٧	الآداب
٥٠	٢٤	٢٦	٢٠	٨	١٠	٣	١٠	٥	٤	١٨	٣	٢	١	٥	-	١١	الحقوق
١٦٩	٨٦	٨٣	٧٦	٤١	٣٧	٢١	٣٩	٢٠	١٠	٤٢	٨	٢٨	٢	٩	-	٥	التجارة
٧٢	٣٨	٣٤	٣٢	١٨	١٩	٦	١٣	١٢	٦	١٦	٥	٩	-	٥	١	٢	الحاسبات والمعلومات
١٧٨	١٠٤	٧٤	٤٣	٦	٣٠	١	١٣	٥	٦١	٦٨	٤٢	١٩	٦	١٨	١٣	٣١	التربية
١٤٤	١٠٣	٤١	٥٥	٤	٢٠	-	٣٥	٤	٤٨	٣٧	٣٩	٢٥	٩	٨	-	٤	التربية النوعية
١٣٠	-	١٣٠	-	٥٤	-	٢١	-	٣٣	-	٧٦	-	٥٨	-	٩	-	٩	التربية الرياضية للبنين

جدول رقم (٤٩) أعداد الطلاب وأعضاء هيئة التدريس ومعاونيهم بجامعة سوهاج وفقاً للنوع للعام الجامعي ٢٠١٥/٢٠١٦

متوسط الطلاب لكل عضو هيئة تدريس ومعاون	أعضاء هيئة التدريس ومعاونيهم	الطلاب المقيدون									الطلاب المقبولين			البيان الكلية
		جملة			وافدون			مصريون			جملة	إناث	ذكور	
		جملة	إناث	ذكور	جملة	إناث	ذكور	جملة	إناث	ذكور				
٢٠	٣٢٦٤	٦٥٩٦٧	٣٦٩٥١	٢٩٠١٦	٢١	٥	١٦	٦٥٩٤٦	٣٦٩٤٦	٢٩٠٠٠	١٢٢٩٨	٦٨٢١	٥٤٧٧	الإجمالي
١٢	٣٢٦٤	٤٠١٨١	٢٣٨٥٥	١٦٣٢٦	٢١	٥	١٦	٤٠١٦٠	٢٣٨٥٠	١٦٣١٠	١٢٢٩٨	٦٨٢١	٥٤٧٧	جملة الجامعة
٢	٩٩٢	١٥٣٩	٨٧٨	٦٦١	٦	-	٦	١٥٣٣	٨٧٨	٦٥٥	٤٤٢	٢٦١	١٨١	الطب البشري
٧٢	١٤	١٠١١	٧٣٠	٢٨١	-	-	-	١٠١١	٧٣٠	٢٨١	٣٩٩	٢٧١	١٢٨	صيدلة
٨	٨٤	٦٥٩	٤٢٥	٢٣٤	-	-	-	٦٥٩	٤٢٥	٢٣٤	٢٠٩	١٢٩	٨٠	التمريض
١٢	٦٣	٧٦٢	٥٠٨	٢٥٤	-	-	-	٧٦٢	٥٠٨	٢٥٤	١٤٢	٨٥	٥٧	الطب البيطري
٢١	٦٠	١٢٣٣	٢٤٠	٩٩٣	١	-	١	١٢٣٢	٢٤٠	٩٩٢	٢٧٧	٣٠	٢٤٧	الهندسة
٥	١٥٧	٧٩٢	٤٨٨	٣٠٤	١	-	١	٧٩١	٤٨٨	٣٠٣	٢٧٧	١٦٥	١١٢	الزراعة
٣	٦٤٢	١٦٩٥	١٠٩٢	٦٠٣	٠	-	-	١٦٩٥	١٠٩٢	٦٠٣	٣٥٦	٢٢٤	١٣٢	العلوم
٢٦	٤١٦	١٠٩٤١	٨٤٥٨	٢٤٨٣	٦	٢	٤	١٠٩٣٥	٨٤٥٦	٢٤٧٩	٢٦٥٣	١٩٦٦	٦٨٧	الآداب
-	١٤	١٥٠	١٠٥	٤٥	-	-	-	١٥٠	١٠٥	٤٥	١٥٠	١٠٥	٤٥	الألسن
-	منتدبون	١١٣٣	٣٥٦	٧٧٧	-	-	-	١١٣٣	٣٥٦	٧٧٧	١١٣٣	٣٥٦	٧٧٧	الحقوق
٤٠	٢٦٥	١٠٥٣١	٣٧٥٥	٦٧٧٦	٤	-	٤	١٠٥٢٧	٣٧٥٥	٦٧٧٢	٢٨٥٩	٨٩٨	١٩٦١	التجارة
١٧	٤٥٠	٧٧٠٥	٦١٣٢	١٥٧٣	٣	٣	-	٧٧٠٢	٦١٢٩	١٥٧٣	٢٧١٧	٢١٢١	٥٩٦	التربية
٤٤	٣٣	١٤٤٨	٥٢٧	٩٢١	-	-	-	١٤٤٨	٥٢٧	٩٢١	٥٥٩	١٨٥	٣٧٤	التربية الرياضية بنين / بنات
٨	٧٤	٥٨٢	١٦١	٤٢١	-	-	-	٥٨٢	١٦١	٤٢١	١٢٥	٢٥	١٠٠	التعليم الصناعي
-	-	٢٥٧٨٦	١٣٠٩٦	١٢٦٩٠	-	-	-	٢٥٧٨٦	١٣٠٩٦	١٢٦٩٠	-	-	-	جملة التعليم المفتوح
-	-	٦٩٨	٤٥٥	٢٤٣	-	-	-	٦٩٨	٤٥٥	٢٤٣	-	-	-	الآداب
-	-	٢١٩٨٤	١١٢١٠	١٠٧٧٤	-	-	-	٢١٩٨٤	١١٢١٠	١٠٧٧٤	-	-	-	الحقوق
-	-	١٩٤٢	٧٠٥	١٢٣٧	-	-	-	١٩٤٢	٧٠٥	١٢٣٧	-	-	-	التجارة
-	-	١١٦٢	٧٢٦	٤٣٦	-	-	-	١١٦٢	٧٢٦	٤٣٦	-	-	-	الاعلام

جدول رقم (٥٠) أعداد أعضاء هيئة التدريس ومعاونيهم بجامعة سوهاج وفقاً للنوع للعام الجامعي ٢٠١٥ / ٢٠١٦

الإجمالي			المعاونين						هيئة التدريس								البيان الكلية
			جملة		معيد		مدرس مساعد		جملة		مدرس		أستاذ مساعد		أستاذ		
جملة	اناث	ذكور	اناث	ذكور	اناث	ذكور	اناث	ذكور	اناث	ذكور	اناث	ذكور	اناث	ذكور	اناث	ذكور	
٣٢٦٤	٨١٢	٢٤٥٢	٣٩٣	١٢٥٤	١١٩	٥٣٧	٢٧٤	٧١٧	٤١٩	١١٩٨	٢٠٩	٥٨١	١٢٧	٣٤٨	٨٣	٢٦٩	الاجمالي
٩٩٢	٢٦٨	٧٢٤	١٠٠	٤١٠	٢٥	٢٣٠	٧٥	١٨٠	١٦٨	٣١٤	٨٠	١٥٥	٥٦	٩٩	٣٢	٦٠	الطب البشرى
١٤	٦	٨	٦	٥	١	٢	٥	٣	-	٣	-	٢	-	١	-	-	الصيدلة
٨٤	٨٤	-	٤٠	-	١٠	-	٣٠	-	٤٤	-	١٩	-	١٥	-	١٠	-	التمريض
٦٣	٥	٥٨	٥	٣٤	-	١٥	٥	١٩	-	٢٤	-	١٥	-	٦	-	٣	الطب البيطرى
٦٠	٥	٥٥	٥	٣٠	-	١١	٥	١٩	-	٢٥	-	١٥	-	٦	-	٤	الهندسة
١٥٧	١٢	١٤٥	٥	٧٢	-	٢٥	٥	٤٧	٧	٧٣	٧	٣٣	-	٢٥	-	١٥	الزراعة
٦٤٢	١١٩	٥٢٣	٥١	٢٥٩	٢٠	٧٥	٣١	١٨٤	٦٨	٢٦٤	٣٣	١٢٧	٢٠	٦٧	١٥	٧٠	العلوم
١٤	٥	٩	٥	٢	٥	-	-	٢	-	٧	-	٤	-	-	-	٣	الألسن
منتدبون			منتدبون						منتدبون								الحقوق
٤١٦	١٤٤	٢٧٢	٨٣	١١٧	٢٨	٥٢	٥٥	٦٥	٦١	١٥٥	٣٥	٥٥	١٣	٥٣	١٣	٤٧	الآداب
٢٦٥	٤٦	٢١٩	٢٠	١٠٠	٥	٥٥	١٥	٤٥	٢٦	١١٩	١٠	٥٥	١٠	٣٥	٦	٢٩	التجارة
٤٥٠	١١٣	٣٣٧	٦٨	١٦٥	٢٥	٤٥	٤٣	١٢٠	٤٥	١٧٢	٢٥	٩٥	١٣	٤٤	٧	٣٣	التربية
٧٤	-	٧٤	-	٤٠	-	١٥	-	٢٥	-	٣٤	-	١٧	-	١٢	-	٥	التعليم الصناعى
٣٣	٥	٢٨	٥	٢٠	-	١٢	٥	٨	-	٨	-	٨	-	-	-	-	التربية الرياضية

جدول رقم (٥١) أعداد الطلاب وأعضاء هيئة التدريس ومعاونيهم بجامعة بورسعيد وفقاً للنوع للعام الجامعي ٢٠١٥/٢٠١٦

متوسط الطلاب لكل عضو هيئة تدريس ومعاون	أعضاء هيئة التدريس ومعاونيهم	الطلاب المقيدون									الطلاب المقبولين			البيان الكلية
		جملة			وافدون			مصريون			جملة	إناث	ذكور	
		جملة	إناث	ذكور	جملة	إناث	ذكور	جملة	إناث	ذكور				
١٩	١١٧٤	٢١٨٤٥	١٠٧٨٣	١١٠٦٢	٣٣	١٣	٢٠	٢١٨١٢	١٠٧٧٠	١١٠٤٢	٦٧٧٤	٣٠٥١	٣٧٢٣	الإجمالي
١٦	١١٧٤	١٩١٩٩	٩٦٤٩	٩٥٥٠	٣٣	١٣	٢٠	١٩١٦٦	٩٦٣٦	٩٥٣٠	٦٧٧٤	٣٠٥١	٣٧٢٣	جملة الجامعة
٨	٤٠	٣١٧	١٩٢	١٢٥	١٥	٣	١٢	٣٠٢	١٨٩	١١٣	١٢٧	٥١	٧٦	الطب البشري
٣٨	١١	٤١٦	٢٩٦	١٢٠	-	-	-	٤١٦	٢٩٦	١٢٠	٨٣	٥١	٣٢	الصيدلة
٤	١١١	٤٣٠	٢٩٥	١٣٥	-	-	-	٤٣٠	٢٩٥	١٣٥	٢٤٧	١٤٩	٩٨	التمريض
٨	٢٨١	٢٢٥٥	٦٤٨	١٦٠٧	٤	-	٤	٢٢٥١	٦٤٨	١٦٠٣	٥٤١	٢١٢	٣٢٩	الهندسة والتكنولوجيا
٦	١٤٣	٧٩١	٥٤٨	٢٤٣	-	-	-	٧٩١	٥٤٨	٢٤٣	٣١١	١٩٤	١١٧	العلوم
٣٥	٧٣	٢٥٧٧	١٨٧٦	٧٠١	٤	٣	١	٢٥٧٣	١٨٧٣	٧٠٠	٧٥١	٤٣٨	٣١٣	الآداب
٧٥	٨٧	٦٤٨٥	٣٠١٤	٣٤٧١	٧	٥	٢	٦٤٧٨	٣٠٠٩	٣٤٦٩	٢٩٣١	١٠٩٨	١٨٣٣	التجارة
٤١	٤٤	١٨٠٧	٧٣٥	١٠٧٢	٢	١	١	١٨٠٥	٧٣٤	١٠٧١	٥٣٩	٢٠١	٣٣٨	الحاسب الآلي
١٧	٨٦	١٤٧٩	٤٧٦	١٠٠٣	١	١	-	١٤٧٨	٤٧٥	١٠٠٣	٤٨٣	٣٠٠	١٨٣	التربية
١٢	١٢٤	١٤٢٨	١٠٨٧	٣٤١	-	-	-	١٤٢٨	١٠٨٧	٣٤١	٣٥٠	٢١٨	١٣٢	التربية النوعية
٧	١٤١	٩٧٨	٢٤٦	٧٣٢	-	-	-	٩٧٨	٢٤٦	٧٣٢	٣٤٤	٧٢	٢٧٢	التربية الرياضية بنين/بنات
٧	٣٣	٢٣٦	٢٣٦	-	-	-	-	٢٣٦	٢٣٦	-	٦٧	٦٧	-	رياض الأطفال
-	-	٢٦٤٦	١١٣٤	١٥١٢	-	-	-	٢٦٤٦	١١٣٤	١٥١٢	-	-	-	جملة التعليم المفتوح
-	-	٢٠٣٨	٨٠٨	١٢٣٠	-	-	-	٢٠٣٨	٨٠٨	١٢٣٠	-	-	-	التجارة
-	-	٦٠٨	٣٢٦	٢٨٢	-	-	-	٦٠٨	٣٢٦	٢٨٢	-	-	-	التربية

جدول رقم (٥٢) أعداد أعضاء هيئة التدريس ومعاونيهم بجامعة بورسعيد وفقاً للنوع وفقاً للنوع للعام الجامعي ٢٠١٥ / ٢٠١٦

الإجمالي			المعاونين						هيئة التدريس								البيان
			جملة		معيد		مدرس مساعد		جملة		مدرس		أستاذ مساعد		أستاذ		
جملة	اناث	ذكور	اناث	ذكور	اناث	ذكور	اناث	ذكور	اناث	ذكور	اناث	ذكور	اناث	ذكور	اناث	ذكور	الكلية
١١٧٤	٦١٨	٥٥٦	٣٠٥	١٥٧	١٥٥	٦٩	١٥٠	٨٨	٣١٣	٣٩٩	٢٣٧	٢١٤	٥٥	١٠٣	٢١	٨٢	الإجمالي
٤٠	٢٥	١٥	١٣	٥	٥	١	٨	٤	١٢	١٠	٤	٤	٥	٣	٣	٣	الطب البشري
١١	١	١٠	-	٧	-	٥	-	٢	١	٣	١	٢	-	١	-	-	الصيدلة
١١١	١٠٦	٥	٤٠	٥	١٩	٣	٢١	٢	٦٦	-	٤٩	-	١٦	-	١	-	التمريض
٢٨١	١٠٩	١٧٢	٦٥	٦٧	٣٦	٣٣	٢٩	٣٤	٤٤	١٠٥	٣٧	٦٥	٥	٢١	٢	١٩	الهندسة والتكنولوجيا
١٤٣	٦٢	٨١	٤٣	١٨	٢٥	٤	١٨	١٤	١٩	٦٣	١٥	٣١	١	١٨	٣	١٤	العلوم
٧٣	٣١	٤٢	٢٠	١	١٠	-	١٠	١	١١	٤١	١٠	٢٧	١	١٠	-	٤	الآداب
٨٧	٦٠	٢٧	٣١	٩	١٦	٥	١٥	٤	٢٩	١٨	٢٣	١٥	٤	٢	٢	١	التجارة
٤٤	١٧	٢٧	١٢	١٤	٤	٦	٨	٨	٥	١٣	٥	٨	-	٤	-	١	الحاسب الآلي
٨٦	٦٩	١٧	٣٤	٣	٢٥	٢	٩	١	٣٥	١٤	٢٦	٥	٦	٦	٣	٣	التربية
١٢٤	٨٧	٣٧	٢٥	٨	٣	٢	٢٢	٦	٦٢	٢٩	٥١	١٥	٨	١١	٣	٣	التربية النوعية
١٤١	٢٠	١٢١	٧	٢٠	٣	٨	٤	١٢	١٣	١٠١	٥	٤١	٥	٢٦	٣	٣٤	التربية الرياضية
٣٣	٣١	٢	١٥	-	٩	-	٦	-	١٦	٢	١١	١	٤	١	١	-	رياض الأطفال

جدول رقم (٥٣) أعداد الطلاب وأعضاء هيئة التدريس ومعاونيهم بجامعة دمنهور وفقاً للنوع للعام الجامعي ٢٠١٥/٢٠١٦

متوسط الطلاب لكل عضو هيئة تدريس ومعاون	أعضاء هيئة التدريس ومعاونيهم	الطلاب المقيدون									الطلاب المقبولين			البيان الكلية
		جملة			وافدون			مصريون			جملة	إناث	ذكور	
		جملة	إناث	ذكور	جملة	إناث	ذكور	جملة	إناث	ذكور				
٤٧	٩٩٤	٤٦٧٠٠	٢٩٤٩٥	١٧٢٠٥	٢	١	١	٤٦٦٩٨	٢٩٤٩٤	١٧٢٠٤	١١٢٠٥	٧٠٤٥	٤١٦٠	الإجمالي
٣٩	٩٩٤	٣٨٨٨١	٢٥٦٦٩	١٣٢١٢	٢	١	١	٣٨٨٧٩	٢٥٦٦٨	١٣٢١١	١١٢٠٥	٧٠٤٥	٤١٦٠	جملة الجامعة
-	١٥	-	-	-	-	-	-	-	-	-	-	-	-	طب الأسنان *
٣٦	٤٦	١٦٦٨	١١٩٩	٤٦٩	-	-	-	١٦٦٨	١١٩٩	٤٦٩	٥٣٦	٣٧١	١٦٥	الصيدلة
١٤	٩٢	١٣١٤	٩٧١	٣٤٣	-	-	-	١٣١٤	٩٧١	٣٤٣	٢٢٦	١٧٠	٥٦	التمريض
١٥	٧٨	١١٣٨	٧٨٢	٣٥٦	-	-	-	١١٣٨	٧٨٢	٣٥٦	٣٦٦	٢٢١	١٤٥	الطب البيطري
١٤	١٤٢	١٩٩٣	٨٤٥	١١٤٨	-	-	-	١٩٩٣	٨٤٥	١١٤٨	٧٥٣	٢٣٢	٥٢١	الزراعة
١٤	١٥١	٢٠٤٩	١٣٤٦	٧٠٣	١	١	-	٢٠٤٨	١٣٤٥	٧٠٣	٥٨٦	٣٤٢	٢٤٤	العلوم
٩١	١٣٥	١٢٣٤٠	٨٠٩٩	٤٢٤١	١	-	١	١٢٣٣٩	٨٠٩٩	٤٢٤٠	٣٩٥١	٢٦٣٣	١٣١٨	الآداب
٦٠	١٥٢	٩١٠٤	٤٣٠٥	٤٧٩٩	-	-	-	٩١٠٤	٤٣٠٥	٤٧٩٩	١٦٧٦	٧٦٦	٩١٠	التجارة
٥٣	١٥٤	٨٢٠١	٧٠٤٨	١١٥٣	-	-	-	٨٢٠١	٧٠٤٨	١١٥٣	٢٧٦٣	١٩٦٢	٨٠١	التربية
٣٧	٢٩	١٠٧٤	١٠٧٤	-	-	-	-	١٠٧٤	١٠٧٤	-	٣٤٨	٣٤٨	-	رياض الأطفال
-	-	٧٨١٩	٣٨٢٦	٣٩٩٣	-	-	-	٧٨١٩	٣٨٢٦	٣٩٩٣	-	-	-	اجمالي التعليم المفتوح
-	-	٣٢٨٠	١٩٦١	١٣١٩	-	-	-	٣٢٨٠	١٩٦١	١٣١٩	-	-	-	الزراعة
-	-	٢٥٠٣	٩٧٧	١٥٢٦	-	-	-	٢٥٠٣	٩٧٧	١٥٢٦	-	-	-	التجارة
-	-	٢٠٣٦	٨٨٨	١١٤٨	-	-	-	٢٠٣٦	٨٨٨	١١٤٨	-	-	-	التربية

كلية طب الاسنان لم تبدأ الدراسة بعد * .

جدول رقم (٥٤) أعداد أعضاء هيئة التدريس ومعاونيهم بجامعة دمنهور وفقاً للنوع للعام الجامعي ٢٠١٥ / ٢٠١٦

الإجمالي			المعاونين						هيئة التدريس								البيان الكلية
			جملة		معيد		مدرس مساعد		جملة		مدرس		أستاذ مساعد		أستاذ		
جملة	اناث	ذكور	اناث	ذكور	اناث	ذكور	اناث	ذكور	اناث	ذكور	اناث	ذكور	اناث	ذكور	اناث	ذكور	
٩٩٤	٥٥١	٤٤٣	٣٤٩	١٨١	١٨٥	٨٥	١٦٤	٩٦	٢٠٢	٢٦٢	١٤٦	١٤٧	٤٤	٦٣	١٢	٥٢	الاجمالي
١٥	٦	٩	٦	٥	٢	٥	٤	-	-	٤	-	١	-	٢	-	١	طب الاسنان
٤٦	٣٢	١٤	١٩	٣	١١	١	٨	٢	١٣	١١	١٠	٥	٢	٦	١	-	الصيدلة
٩٢	٩١	١	٤٨	١	٣٧	-	١١	١	٤٣	-	٣٤	-	٩	-	-	-	التمريض
٧٨	٢٩	٤٩	٢٣	٢٤	١١	١١	١٢	١٣	٦	٢٥	٤	٧	١	٦	١	١٢	الطب البيطرى
١٤٢	٤٧	٩٥	٢٠	٣٧	٨	١٨	١٢	١٩	٢٧	٥٨	١٥	٤٤	١٠	٦	٢	٨	الزراعة
١٥١	٨٤	٦٧	٦٣	٢٥	٣٢	٧	٣١	١٨	٢١	٤٢	١٦	٢٨	٤	١١	١	٣	العلوم
١٣٥	٦٧	٦٨	٢٨	١٢	١٣	٥	١٥	٧	٣٩	٥٦	٢٩	٢٥	٩	١٦	١	١٥	الآداب
١٥٢	٧٦	٧٦	٦٤	٥٩	٣٥	٣٤	٢٩	٢٥	١٢	١٧	٧	١٣	٣	١	٢	٣	التجارة
١٥٤	٩٧	٥٧	٦٨	١٣	٣٠	٤	٣٨	٩	٢٩	٤٤	٢٢	٢١	٤	١٣	٣	١٠	التربية
٢٩	٢٢	٧	١٠	٢	٦	-	٤	٢	١٢	٥	٩	٣	٢	٢	١	-	رياض الأطفال

جدول رقم (٥٥) عداد الطلاب وأعضاء هيئة التدريس ومعاونيهم بجامعة السويس وفقاً للنوع للعام الجامعي ٢٠١٥/٢٠١٦

متوسط الطلاب لكل عضو هيئة تدريس ومعاون	أعضاء هيئة التدريس ومعاونيهم	الطلاب المقيدون									الطلاب المقبولين			البيان الكلية
		جملة			وافدون			مصريون			جملة	إناث	ذكور	
		جملة	إناث	ذكور	جملة	إناث	ذكور	جملة	إناث	ذكور				
٢٤	٥٣٣	١٢٧١٩	٦٨٨٨	٥٨٣١	١٣٧	٥	١٣٢	١٢٥٨٢	٦٨٨٣	٥٦٩٩	٣١٧٣	١٥٧٠	١٦٠٣	الاجمالي
١٩	٥٣٣	١٠٠٣٦	٥٦٤٢	٤٣٩٤	١٣٧	٥	١٣٢	٩٨٩٩	٥٦٣٧	٤٢٦٢	٣١٧٣	١٥٧٠	١٦٠٣	جملة الجامعة
١٧	١١٨	٢٠١٥	٢٥٠	١٧٦٥	١٢٤	١	١٢٣	١٨٩١	٢٤٩	١٦٤٢	٧٠٠	٨٣	٦١٧	هندسة البترول والتعدين
١٦	٢٢	٣٦٠	٢٠٢	١٥٨	-	-	-	٣٦٠	٢٠٢	١٥٨	١١٧	٥١	٦٦	الثروة السمكية
٦	١١٥	٧٣١	٤٩٤	٢٣٧	٤	١	٣	٧٢٧	٤٩٣	٢٣٤	٢٠٧	١٣٨	٦٩	العلوم
-	١٥	-	-	-	-	-	-	-	-	-	-	-	-	الحاسبات والمعلومات *
٢٣	٥٧	١٢٩٥	١٠٩٥	٢٠٠	٣	٢	١	١٢٩٢	١٠٩٣	١٩٩	٧٦٤	٦١٤	١٥٠	الاداب
-	٢١	-	-	-	-	-	-	-	-	-	-	-	-	الاقتصاد والعلوم السياسية *
٥٩	٤٤	٢٥٨٩	١٣١٧	١٢٧٢	٥	-	٥	٢٥٨٤	١٣١٧	١٢٦٧	٨١٤	٣٥٥	٤٥٩	التجارة
٢٥	٨٣	٢٠٦٩	١٩٣٧	١٣٢	١	١	-	٢٠٦٨	١٩٣٦	١٣٢	٢٧٨	٢٥٠	٢٨	التربية
١٤	٥٨	٨١٤	٢٢٦	٥٨٨	-	-	-	٨١٤	٢٢٦	٥٨٨	٢٤٤	٤٩	١٩٥	التعليم الصناعي
-	منتدبون	١٤٣	١١٠	٣٣	-	-	-	١٤٣	١١٠	٣٣	٣٤	٢٣	١١	التربية - طور سيناء
-	منتدبون	٢٠	١١	٩	-	-	-	٢٠	١١	٩	١٥	٧	٨	الاداب - طور سيناء
-	-	٢٦٨٣	١٢٤٦	١٤٣٧	-	-	-	٢٦٨٣	١٢٤٦	١٤٣٧	-	-	-	التجارة تعليم مفتوح

كلتي الاقتصاد والعلوم السياسية / الحاسبات والمعلومات لم تبدأ الدراسة بعد *

جدول رقم (٥٦) أعداد أعضاء هيئة التدريس ومعاونيهم بجامعة السويس وفقاً للنوع للعام الجامعي ٢٠١٥ / ٢٠١٦

الإجمالي			المعاونين						هيئة التدريس								البيان الكلية
			جملة		معيد		مدرس مساعد		جملة		مدرس		أستاذ مساعد		أستاذ		
جملة	اناث	ذكور	اناث	ذكور	اناث	ذكور	اناث	ذكور	اناث	ذكور	اناث	ذكور	اناث	ذكور	اناث	ذكور	
٥٣٣	٢٠٤	٣٢٩	١١٠	١٠١	٤٣	٥٤	٦٧	٤٧	٩٤	٢٢٨	٦٧	١٤٣	١٩	٥٥	٨	٣٠	الاجمالي
١١٨	١٩	٩٩	٩	٤١	٤	٢٨	٥	١٣	١٠	٥٨	٧	٣٤	٢	٢٠	١	٤	هندسة البترول والتعدين
٢٢	٨	١٤	٤	١	٤	١	-	-	٤	١٣	٢	٧	١	٣	١	٣	الفرقة السمكية
١١٥	٥٢	٦٣	٢٩	١٣	١٢	٥	١٧	٨	٢٣	٥٠	١٥	٣٣	٥	٩	٣	٨	العلوم
١٥	٦	٩	٣	٢	١	١	٢	١	٣	٧	٣	٧	-	-	-	-	الحاسبات والمعلومات
٥٧	٢٤	٣٣	١٠	٤	٤	١	٦	٣	١٤	٢٩	١٠	٢٠	٣	٥	١	٤	الآداب
٢١	١٢	٩	٨	٣	٣	٢	٥	١	٤	٦	٣	٣	١	١	-	٢	الاقتصاد والعلوم السياسية
٤٤	٢٦	١٨	١٦	٦	٢	٢	١٤	٤	١٠	١٢	٧	٥	٢	٤	١	٣	التجارة
٨٣	٤٨	٣٥	٢٢	٢	٩	٢	١٣	-	٢٦	٣٣	٢٠	٢٠	٥	٩	١	٤	التربية
٥٨	٩	٤٩	٩	٢٩	٤	١٢	٥	١٧	-	٢٠	-	١٤	-	٤	-	٢	التعليم الصناعي
	منتدبون						منتدبون						منتدبون				التربية _ طور سيناء
	منتدبون						منتدبون						منتدبون				الاداب _ طور سيناء

جدول رقم (٥٧) أعداد الطلاب وأعضاء هيئة التدريس ومعاونيهم بجامعة دمياط وفقاً للنوع للعام الجامعي ٢٠١٦/٢٠١٥

متوسط الطلاب لكل عضو هيئة تدريس ومعاون	أعضاء هيئة التدريس ومعاونيهم	الطلاب المقيدون									الطلاب المقبولين			البيان الكلية
		جملة			وافدون			مصريون			جملة	إناث	ذكور	
		جملة	إناث	ذكور	جملة	إناث	ذكور	جملة	إناث	ذكور				
٢٤	٨٨٦	٢١٢٥٧	١٤٥٨١	٦٦٧٦	٧٩	٥٨	٢١	٢١١٧٨	١٤٥٢٣	٦٦٥٥	٦٣٠٧	٤١٦٧	٢١٤٠	الاجمالي
٢٣	٨٨٦	٢٠٧٣٨	١٤٢٣٤	٦٥٠٤	٧٩	٥٨	٢١	٢٠٦٥٩	١٤١٧٦	٦٤٨٣	٦٣٠٧	٤١٦٧	٢١٤٠	جملة الجامعة
٧	١٢٤	٨٣٧	٦٥٥	١٨٢	-	-	-	٨٣٧	٦٥٥	١٨٢	٢٣٦	١٨٢	٥٤	الفنون التطبيقية
١١	٦٥	٦٨٥	٤٤٥	٢٤٠	-	-	-	٦٨٥	٤٤٥	٢٤٠	٣٢٥	٢١١	١١٤	الزراعة
٥	٢١١	١١٢٧	٧٧٤	٣٥٣	١٤	١١	٣	١١١٣	٧٦٣	٣٥٠	٣٥٠	٢٢٦	١٢٤	العلوم
٣٥	١١٥	٤٠٤٨	٢٩٨٢	١٠٦٦	٣٤	٢٣	١١	٤٠١٤	٢٩٥٩	١٠٥٥	١١٤٣	٧٨١	٣٦٢	الآداب
٨٠	٧٨	٦٢٤٢	٣٢٥٨	٢٩٨٤	١٩	١٣	٦	٦٢٢٣	٣٢٤٥	٢٩٧٨	١٦٦٠	٨٢٨	٨٣٢	التجارة
٥٩	٩٦	٥٦٦١	٤٩٠٧	٧٥٤	١٠	٩	١	٥٦٥١	٤٨٩٨	٧٥٣	١٨٤٥	١٥٥١	٢٩٤	التربية
١٤	١٢٠	١٦٤٣	١٢١٣	٤٣٠	٢	٢	-	١٦٤١	١٢١١	٤٣٠	٥٣٣	٣٨٨	١٤٥	التربية النوعية
٦	٧٧	٤٩٥	-	٤٩٥	-	-	-	٤٩٥	-	٤٩٥	٢١٥	-	٢١٥	التربية الرياضية بين
-	-	٥١٩	٣٤٧	١٧٢	-	-	-	٥١٩	٣٤٧	١٧٢	-	-	-	جملة التعليم المفتوح (الآداب)

جدول رقم (٥٨) أعداد أعضاء هيئة التدريس ومعاونيهم بجامعة دمياط وفقاً للنوع للعام الجامعي ٢٠١٥ / ٢٠١٦

الإجمالي			المعاونين						هيئة التدريس								البيان الكلية
			جملة		معيد		مدرس مساعد		جملة		مدرس		أستاذ مساعد		أستاذ		
جملة	اناث	ذكور	اناث	ذكور	اناث	ذكور	اناث	ذكور	اناث	ذكور	اناث	ذكور	اناث	ذكور	اناث	ذكور	
٨٨٦	٤٤٤	٤٤٢	٢٨١	١٦٥	١٥٩	٨٥	١٢٢	٨٠	١٦٣	٢٧٧	١٢١	١٢٨	٣٤	٨٥	٨	٦٤	الاجمالي
١٢٤	٨٢	٤٢	٦٠	٢٢	٢٨	١٥	٣٢	٧	٢٢	٢٠	١٣	١١	٧	٦	٢	٣	الفنون التطبيقية
٦٥	٢٨	٣٧	٢٤	٢٢	١٨	١٦	٦	٦	٤	١٥	٣	٤	١	٦	-	٥	الزراعة
٢١١	٩٠	١٢١	٥٠	٣٠	٢٣	١٨	٢٧	١٢	٤٠	٩١	٣٠	٢٧	٧	٣٥	٣	٢٩	العلوم
١١٥	٦٠	٥٥	٤٤	١٧	٣٠	٦	١٤	١١	١٦	٣٨	١٣	٢٢	٣	٥	-	١١	الآداب
٧٨	٣٩	٣٩	٣٤	١٥	٢٣	٨	١١	٧	٥	٢٤	٣	١٧	٢	٦	-	١	التجارة
٩٦	٥٧	٣٩	٢١	٧	١٤	٤	٧	٣	٣٦	٣٢	٢٤	١٤	٩	٨	٣	١٠	التربية
١٢٠	٨٨	٣٢	٤٨	٧	٢٣	٤	٢٥	٣	٤٠	٢٥	٣٥	١٣	٥	٩	-	٣	التربية النوعية
٧٧	-	٧٧	-	٤٥	-	١٤	-	٣١	-	٣٢	-	٢٠	-	١٠	-	٢	التربية الرياضية بنين

تابع جدول رقم (٥٩) أعداد الطلاب وأعضاء هيئة التدريس ومعاونيهم بجامعة أسوان وفقاً للنوع للعام الجامعي ٢٠١٥/٢٠١٦

متوسط الطلاب لكل عضو هيئة تدريس ومعاون	أعضاء هيئة التدريس ومعاونيهم	الطلاب المقيدون									الطلاب المقبولين			البيان الكلية
		جملة			وافدون			مصريون			جملة	إناث	ذكور	
		جملة	إناث	ذكور	جملة	إناث	ذكور	جملة	إناث	ذكور				
٢٢	١٠٤٧	٢٢٥٤٤	١٣٤٥٥	٩٠٨٩	١١	٨	٣	٢٢٥٣٣	١٣٤٤٧	٩٠٨٦	٦٤١٩	٣٦٧٨	٢٧٤١	الإجمالي
١٧	١٠٤٧	١٨١٤٩	١١٢٦٤	٦٨٨٥	١١	٨	٣	١٨١٣٨	١١٢٥٦	٦٨٨٢	٦٤١٩	٣٦٧٨	٢٧٤١	جملة الجامعة
٢	٢٢٩	٣٥٦	٢٠٩	١٤٧	١	١	-	٣٥٥	٢٠٨	١٤٧	١١٧	٧٣	٤٤	الطب البشري
٤٣	١٣	٥٥٧	٤١٥	١٤٢	-	-	-	٥٥٧	٤١٥	١٤٢	١٥٤	١٠١	٥٣	التمريض
٥	٣٧	١٩٨	١٤٩	٤٩	-	-	-	١٩٨	١٤٩	٤٩	٥١	٣٥	١٦	الطب البيطري
٧	١٥٧	١٠٤٤	٢٩٥	٧٤٩	١	-	١	١٠٤٣	٢٩٥	٧٤٨	٢١٧	٣٩	١٧٨	الهندسة
٣	٧٠	٢٠٠	٤٩	١٥١	-	-	-	٢٠٠	٤٩	١٥١	٣٨	٥	٣٣	هندسة الطاقة
٢٢	٤١	٨٨٧	٤٦١	٤٢٦	-	-	-	٨٨٧	٤٦١	٤٢٦	٢٤٦	١٠٦	١٤٠	الزراعة
٣	٢٢٧	٧٢٤	٤٨٨	٢٣٦	٢	١	١	٧٢٢	٤٨٧	٢٣٥	٢١٤	١٣٠	٨٤	العلوم
٥٠	٤٧	٢٣٥٣	١٦٦٧	٦٨٦	٦	٥	١	٢٣٤٧	١٦٦٢	٦٨٥	٦١٧	٣٨٤	٢٣٣	الآداب
٢٧	١٢	٣٢٣	١٧٦	١٤٧	-	-	-	٣٢٣	١٧٦	١٤٧	١٥٥	٧٠	٨٥	الأسن
٤٩	٢٤	١١٦٤	٩٩٨	١٦٦	-	-	-	١١٦٤	٩٩٨	١٦٦	٥٠٣	٤١١	٩٢	التربية النوعية
٧	١٧	١١٧	٧٦	٤١	-	-	-	١١٧	٧٦	٤١	٤٠	٢٨	١٢	الاثار
١٩٧	١٤	٢٧٥٦	١٣٠٣	١٤٥٣	-	-	-	٢٧٥٦	١٣٠٣	١٤٥٣	٩٧٤	٤٣٠	٥٤٤	التجارة

تابع جدول رقم (٥٩) أعداد الطلاب وأعضاء هيئة التدريس ومعاونيهم بجامعة أسوان وفقاً للنوع للعام الجامعي ٢٠١٥/٢٠١٦

متوسط الطلاب لكل عضو هيئة تدريس ومعاون	أعضاء هيئة التدريس ومعاونيهم	الطلاب المقيدون									الطلاب المقبولين			البيان الكلية
		جملة			وافدون			مصريون			جملة	إناث	ذكور	
		جملة	إناث	ذكور	جملة	إناث	ذكور	جملة	إناث	ذكور				
٧٣	١١	٨٠١	٢٤٨	٥٥٣	-	-	-	٨٠١	٢٤٨	٥٥٣	٤٥٧	١٢٧	٣٣٠	الحقوق
٥٦	٣٢	١٧٩٠	١٢٢٧	٥٦٣	-	-	-	١٧٩٠	١٢٢٧	٥٦٣	٢٥٨	١٣٩	١١٩	الخدمة الإجتماعية
٤٣	٨١	٣٤٤٨	٢٨٦١	٥٨٧	١	١	-	٣٤٤٧	٢٨٦٠	٥٨٧	١٣٧٠	١١١٩	٢٥١	التربية
٢٥	٢٦	٦٦٢	٢٠٣	٤٥٩	-	-	-	٦٦٢	٢٠٣	٤٥٩	٣٤١	١٠٩	٢٣٢	التربية الرياضية بنين / بنات
١٥	٩	١٣٣	٨٨	٤٥	-	-	-	١٣٣	٨٨	٤٥	٣١	٢١	١٠	الفروة السمكية
-	منتدبون	٦٣٦	٣٥١	٢٨٥	-	-	-	٦٣٦	٣٥١	٢٨٥	٦٣٦	٣٥١	٢٨٥	دار العلوم
-	-	٤٣٩٥	٢١٩١	٢٢٠٤	-	-	-	٤٣٩٥	٢١٩١	٢٢٠٤	-	-	-	جملة التعليم المفتوح
-	-	٣٣٦	١٤٦	١٩٠	-	-	-	٣٣٦	١٤٦	١٩٠	-	-	-	الاداب
-	-	٢٢١٨	١٠٥٤	١١٦٤	-	-	-	٢٢١٨	١٠٥٤	١١٦٤	-	-	-	الحقوق
-	-	١٥٧٩	٨٩٣	٦٨٦	-	-	-	١٥٧٩	٨٩٣	٦٨٦	-	-	-	التجارة
-	-	٢٦٢	٩٨	١٦٤	-	-	-	٢٦٢	٩٨	١٦٤	-	-	-	الزراعة

جدول رقم (٦٠) أعداد أعضاء هيئة التدريس ومعاونيهم بجامعة أسوان وفقاً للنوع للعام الجامعي ٢٠١٥ / ٢٠١٦

الإجمالي			المعاونين						هيئة التدريس								البيان الكلية
			جملة		معيد		مدرس مساعد		جملة		مدرس		أستاذ مساعد		أستاذ		
جملة	اناث	ذكور	اناث	ذكور	اناث	ذكور	اناث	ذكور	اناث	ذكور	اناث	ذكور	اناث	ذكور	اناث	ذكور	
١٠٤٧	٣٣٨	٧٠٩	٢٠٦	٣٠٦	١٢٢	١٠٧	٨٤	١٩٩	١٣٢	٤٠٣	١٠٩	٢٥٩	١٠	٧٦	١٣	٦٨	الاجمالي
٢٢٩	٥٨	١٧١	٤٠	١٠٧	١٥	٥	٢٥	١٠٢	١٨	٦٤	١٧	٥٩	-	٤	١	١	الطب البشري
١٣	١٣	-	٩	-	٢	-	٧	-	٤	-	٣	-	١	-	-	-	التمريض
٣٧	١٦	٢١	٩	١٢	٤	٦	٥	٦	٧	٩	٧	٨	-	١	-	-	الطب البيطري
١٥٧	٢٦	١٣١	٢٢	٧٧	١٤	٣٦	٨	٤١	٤	٥٤	٤	٣٨	-	١٢	-	٤	الهندسة
٧٠	٧	٦٣	٥	٣٣	٢	١٣	٣	٢٠	٢	٣٠	٢	١٩	-	٣	-	٨	هندسة الطاقة
٤١	٩	٣٢	٤	٧	٤	٧	-	-	٥	٢٥	٥	٢٤	-	-	-	١	الزراعة
٢٢٧	٩٦	١٣١	٥٤	٣٠	٣٨	١٩	١٦	١١	٤٢	١٠١	٢٧	٣٧	٧	٣٣	٨	٣١	العلوم
٤٧	٢٤	٢٣	١٦	٦	٦	٣	١٠	٣	٨	١٧	٧	٨	-	٣	١	٦	الآداب
١٢	١	١١	١	١	-	١	١	-	٠	١٠	-	٩	-	-	-	١	الألسن
٢٤	١٦	٨	١٠	٢	١٠	٢	-	-	٦	٦	٦	٦	-	-	-	-	التربية النوعية
١٧	٧	١٠	-	-	-	-	-	-	٧	١٠	٦	١٠	-	-	١	-	الآثار
١٤	١	١٣	١	٨	١	٢	-	٦	-	٥	-	٥	-	-	-	-	التجارة
١١	-	١١	-	١	-	١	-	-	-	١٠	-	٥	-	٥	-	-	الحقوق
٣٢	١٦	١٦	١٢	٦	١١	٤	١	٢	٤	١٠	٣	٤	١	٤	-	٢	الخدمة الإجتماعية
٨١	٣٨	٤٣	١٧	٦	١١	٣	٦	٣	٢١	٣٧	١٨	١٧	١	١١	٢	٩	التربية
٢٦	٧	١٩	٦	١٠	٤	٥	٢	٥	١	٩	١	٥	-	-	-	٤	التربية الرياضية
٩	٣	٦	-	-	-	-	-	-	٣	٦	٣	٥	-	-	-	١	الثروة السمكية
منتدبون			منتدبون						منتدبون								دار العلوم

جدول رقم (٦١) أعداد الطلاب وأعضاء هيئة التدريس ومعاونيهم بجامعة السادات وفقاً للنوع للعام الجامعي ٢٠١٥/٢٠١٦

متوسط الطلاب لكل عضو هيئة تدريس ومعاون	أعضاء هيئة التدريس ومعاونيهم	الطلاب المقيدون									الطلاب المقبولين			البيان الكلية
		جملة			وافدون			مصريون			جملة	إناث	ذكور	
		جملة	إناث	ذكور	جملة	إناث	ذكور	جملة	إناث	ذكور				
٥٣	٥٢١	٢٧٦٦٩	٩٨١٩	١٧٨٥٠	١٩٧٢	١٧٧	١٧٩٥	٢٥٦٩٧	٩٦٤٢	١٦٠٥٥	٥٨٥٤	٣٢٧٧	٢٥٧٧	الإجمالي
٣٣	٥٢١	١٧١٣٩	٩١٧٥	٧٩٦٤	١٩٧٢	١٧٧	١٧٩٥	١٥١٦٧	٨٩٩٨	٦١٦٩	٥٨٥٤	٣٢٧٧	٢٥٧٧	جملة الجامعة
١٠	١٣٤	١٣٠٤	٨٩٥	٤٠٩	-	-	-	١٣٠٤	٨٩٥	٤٠٩	٢٩٤	١٨٦	١٠٨	الطب البيطري
١٢٦	٤٣	٥٤٣٩	٢٦٨٩	٢٧٥٠	١٢١٥	٥٩	١١٥٦	٤٢٢٤	٢٦٣٠	١٥٩٤	١٧٥٩	١٠٤٦	٧١٣	الحقوق
٧٨	٥٤	٤٢٢٨	١٣٩٣	٢٨٣٥	٦٨٤	٩٠	٥٩٤	٣٥٤٤	١٣٠٣	٢٢٤١	١٦١٦	٤٧٤	١١٤٢	التجارة
٥	٩٠	٤٤٣	١٣٩	٣٠٤	١	-	١	٤٤٢	١٣٩	٣٠٣	٥٣	١٦	٣٧	السياحة والفنادق
١٣٢	٣٣	٤٣٦١	٣٦٤٣	٧١٨	٢٢	١٥	٧	٤٣٣٩	٣٦٢٨	٧١١	١٦٦٨	١٣٩٤	٢٧٤	التربية
٨	١٦٧	١٣٦٤	٤١٦	٩٤٨	٥٠	١٣	٣٧	١٣١٤	٤٠٣	٩١١	٤٦٤	١٦١	٣٠٣	التربية الرياضية بنين / بنات
-	-	١٠٥٣٠	٦٤٤	٩٨٨٦	-	-	-	١٠٥٣٠	٦٤٤	٩٨٨٦	-	-	-	جملة التعليم المفتوح
-	-	٩٣٣١	٣٢٩	٩٠٠٢	-	-	-	٩٣٣١	٣٢٩	٩٠٠٢	-	-	-	الحقوق
-	-	١١٩٩	٣١٥	٨٨٤	-	-	-	١١٩٩	٣١٥	٨٨٤	-	-	-	التجارة

جدول رقم (٦٢) أعداد أعضاء هيئة التدريس ومعاونيهم بجامعة السادات وفقاً للنوع للعام الجامعي ٢٠١٥ / ٢٠١٦

الإجمالي			المعاونين						هيئة التدريس								البيان الكلية
			جملة		معيد		مدرس مساعد		جملة		مدرس		أستاذ مساعد		أستاذ		
جملة	اناث	ذكور	اناث	ذكور	اناث	ذكور	اناث	ذكور	اناث	ذكور	اناث	ذكور	اناث	ذكور	اناث	ذكور	
٥٢١	١٨٩	٣٣٢	٩٥	١٣١	٤٤	٥٠	٥١	٨١	٩٤	٢٠١	٦٢	١١٠	٢٢	٤٢	١٠	٤٩	الاجمالي
١٣٤	٤٦	٨٨	٢٩	٢٣	١٦	١١	١٣	١٢	١٧	٦٥	١٥	٣٧	١	١١	١	١٧	الطب البيطري
٤٣	٧	٣٦	٥	٢٧	-	٤	٥	٢٣	٢	٩	١	٧	١	١	-	١	الحقوق
٥٤	١٤	٤٠	١٤	٢٨	١٠	١٩	٤	٩	٠	١٢	-	٧	-	٢	-	٣	التجارة
٩٠	٣٦	٥٤	٧	٢٤	٢	٨	٥	١٦	٢٩	٣٠	١٣	٢٣	٩	٤	٧	٣	السياحة والفنادق
٣٣	٢١	١٢	١٨	٣	١٠	-	٨	٣	٣	٩	٣	٣	-	٣	-	٣	التربية
١٦٧	٦٥	١٠٢	٢٢	٢٦	٦	٨	١٦	١٨	٤٣	٧٦	٣٠	٣٣	١١	٢١	٢	٢٢	التربية الرياضية بنين / بنات

جدول رقم (٦٣) أعداد الطلاب وأعضاء هيئة التدريس ومعاونيهم بجامعة العريش وفقاً للنوع للعام الجامعي ٢٠١٥/٢٠١٦

متوسط الطلاب لكل عضو هيئة تدريس ومعاون	أعضاء هيئة التدريس ومعاونيهم	الطلاب المقيدون									الطلاب المقبولين			البيان الكلية
		جملة			وافدون			مصريون			جملة	إناث	ذكور	
		جملة	إناث	ذكور	جملة	إناث	ذكور	جملة	إناث	ذكور				
٢٠	٤٢٥	٨٥٠٨	٤٨٢٧	٣٦٨١	٦٧	٩	٥٨	٨٤٤١	٤٨١٨	٣٦٢٣	١٢٣٩	٧٧٤	٤٦٥	الاجمالي
٨	٤٢٥	٣٣٩٣	٢١٩٤	١١٩٩	٦٧	٩	٥٨	٣٣٢٦	٢١٨٥	١١٤١	١٢٣٩	٧٧٤	٤٦٥	جملة العريش
١	١٢٠	١٧٩	١٠٥	٧٤	٣	٢	١	١٧٦	١٠٣	٧٣	٣٥	١٩	١٦	العلوم الزراعية والبيئة
٢	٨٧	١٧٠	١٠٦	٦٤	٤	٣	١	١٦٦	١٠٣	٦٣	٤٣	٢٥	١٨	العلوم
٥	٥٢	٢٧١	١٤٠	١٣١	-	-	١	٢٧٠	١٤٠	١٣٠	١٩٢	٩٥	٩٧	الآداب
٢٣	٩٦	٢٢٣٠	١٦٥٣	٥٧٧	-	-	-	٢٢٣٠	١٦٥٣	٥٧٧	٩٠٥	٦٢٥	٢٨٠	التربية
٨	٧٠	٥٤٣	١٩٠	٣٥٣	٥٩	٤	٥٥	٤٨٤	١٨٦	٢٩٨	٦٤	١٠	٥٤	التربية الرياضية بنين/بنات
-	-	٥١١٥	٢٦٣٣	٢٤٨٢	-	-	-	٥١١٥	٢٦٣٣	٢٤٨٢	-	-	-	جملة التعليم المفتوح
-	-	٢١٦٠	١٠٥٧	١١٠٣	-	-	-	٢١٦٠	١٠٥٧	١١٠٣	-	-	-	التربية
-	-	٧٢٣	٣١٧	٤٠٦	-	-	-	٧٢٣	٣١٧	٤٠٦	-	-	-	التجارة
-	-	٢٢٣٢	١٢٥٩	٩٧٣	-	-	-	٢٢٣٢	١٢٥٩	٩٧٣	-	-	-	العلوم الزراعية والبيئة

جدول رقم (٦٤) أعداد أعضاء هيئة التدريس ومعاونيهم بجامعة العريش وفقاً للنوع للعام الجامعي ٢٠١٥ / ٢٠١٦

الإجمالي			المعاونين						هيئة التدريس								البيان
			جملة		معيد		مدرس مساعد		جملة		مدرس		أستاذ مساعد		أستاذ		
جملة	اناث	ذكور	اناث	ذكور	اناث	ذكور	اناث	ذكور	اناث	ذكور	اناث	ذكور	اناث	ذكور	اناث	ذكور	الكلية
٤٢٥	١٥٢	٢٧٣	١٠٦	٧٠	٦٢	٣٤	٤٤	٣٦	٤٦	٢٠٣	٣٦	١٠٦	٧	٤٧	٣	٥٠	الإجمالي
١٢٠	٤٥	٧٥	٣٤	١٧	١٦	٣	١٨	١٤	١١	٥٨	٧	٢١	٢	١٠	٢	٢٧	العلوم الزراعية والبيئة
٨٧	٣٤	٥٣	١٩	٦	١١	٢	٨	٤	١٥	٤٧	١١	٣١	٣	٨	١	٨	العلوم
٥٢	١١	٤١	٨	٧	٧	٥	١	٢	٣	٣٤	٣	١٩	-	١٢	-	٣	الاداب
٩٦	٥٣	٤٣	٣٨	٢	٢٣	-	١٥	٢	١٥	٤١	١٣	١٧	٢	١٤	-	١٠	التربية
٧٠	٩	٦١	٧	٣٨	٥	٢٤	٢	١٤	٢	٢٣	٢	١٨	-	٣	-	٢	التربية الرياضية

جدول رقم (٦٥) أعداد الطلاب المقيدين بالكليات العملية (مصريين - وافدين) وفقاً للنوع بالجامعات الحكومية والازهر للعام الجامعي ٢٠١٥/٢٠١٦

الإجمالي			وافدون			مصريون			عدد الكليات	البيان الكلية
جملة	اناث	ذكور	جملة	اناث	ذكور	جملة	اناث	ذكور		
٤٦٦٣٦٤	٢٣٠٦٢٨	٢٣٥٧٣٦	١٠٤٤٤	٣٤٦١	٦٩٨٣	٤٥٥٩٢٠	٢٢٧١٦٧	٢٢٨٧٥٣	٢١٩	الإجمالي
٦٠٣٠٠	٣٢٢٨٩	٢٨٠١١	٥٠٦٥	١٧٧١	٣٢٩٤	٥٥٢٣٥	٣٠٥١٨	٢٤٧١٧	٢٤	الطب البشرى
١٦٦١٥	٩٨١٧	٦٧٩٨	١٢٨٠	٤٨٩	٧٩١	١٥٣٣٥	٩٣٢٨	٦٠٠٧	١٦	طب الاسنان
٥٣٢٧٣	٣٥٥٧٩	١٧٦٩٤	٨٦٨	٣٦٦	٥٠٢	٥٢٤٠٥	٣٥٢١٣	١٧١٩٢	٢١	صيدلة
٤١٦٨	٢٧٩٩	١٣٦٩	٧٩	٤٣	٣٦	٤٠٨٩	٢٧٥٦	١٣٣٣	٤	العلاج الطبيعي
٢٣٨٥٤	١٦٩٨٥	٦٨٦٩	٣٧١	١٧٩	١٩٢	٢٣٤٨٣	١٦٨٠٦	٦٦٧٧	٢٢	التمريض
٢٢١٢٦	١٥٢٢٧	٦٨٩٩	٤٢	٩	٣٣	٢٢٠٨٤	١٥٢١٨	٦٨٦٦	١٧	الطب البيطرى
٨٩٨١٧	٢٢٣٢٠	٦٧٤٩٧	١٥٥٠	٢١٦	١٣٣٤	٨٨٢٦٧	٢٢١٠٤	٦٦١٦٣	٢٠	الهندسة / هندسة الطاقة
١٨٩١	٢٤٩	١٦٤٢	-	-	-	١٨٩١	٢٤٩	١٦٤٢	١	هندسة البترول والتعدين
١٢٤٧	٤٣١	٨١٦	٢٠	٧	١٣	١٢٢٧	٤٢٤	٨٠٣	١	التخطيط العمرانى
١١٥٧٦	٨١٧٣	٣٤٠٣	١٨	١١	٧	١١٥٥٨	٨١٦٢	٣٣٩٦	٦	الفنون الجميلة
٤٨٦٥	٣٧٦٥	١١٠٠	٦	٦	-	٤٨٥٩	٣٧٥٩	١١٠٠	٤	الفنون التطبيقية
١٨١٦٧	٦١٣٦	١٢٠٣١	٢٨٨	٦١	٢٢٧	١٧٨٧٩	٦٠٧٥	١١٨٠٤	١٥	الحاسبات والمعلومات
٦١٦٩٥	٢٨٦٣١	٣٣٠٦٤	٣٢٣	٨٢	٢٤١	٦١٣٧٢	٢٨٥٤٩	٣٢٨٢٣	٢٤	زراعة
٢٤١١	١٣٦٤	١٠٤٧	٣	٢	١	٢٤٠٨	١٣٦٢	١٠٤٦	١	العلوم الزراعية والبيئية
٦٥٨٥٣	٣٩٢٧٥	٢٦٥٧٨	٣٩٦	١٨٩	٢٠٧	٦٥٤٥٧	٣٩٠٨٦	٢٦٣٧١	٢٧	علوم
٢٢٦٨٨	٥٧٠٧	١٦٩٨١	١١٠	١٩	٩١	٢٢٥٧٨	٥٦٨٨	١٦٨٩٠	٦	التكنولوجيا
٣٤٨٥	٨٠٥	٢٦٨٠	٨	-	٨	٣٤٧٧	٨٠٥	٢٦٧٢	٤	التعليم الصناعى
١١٢٤	٧٣٠	٣٩٤	-	-	-	١١٢٤	٧٣٠	٣٩٤	٣	الثروة السمكية
٥٢٤	٣٤٦	١٧٨	١٧	١١	٦	٥٠٧	٣٣٥	١٧٢	٢	العلوم الصحية التطبيقية
٦٨٥	-	٦٨٥	-	-	-	٦٨٥	-	٦٨٥	١	الهندسة الزراعية

جدول رقم (٦٦) أعداد أعضاء هيئة التدريس ومعاونيهم بالكليات العملية وفقاً للنوع بالجامعات الحكومية والأزهر للعام الجامعي ٢٠١٥/٢٠١٦

الإجمالي			المعاونين			هيئة التدريس			البيان الكلية
جملة	اناث	ذكور	جملة	اناث	ذكور	جملة	اناث	ذكور	
٦٣٠٣٥	٢٦٦٧٨	٣٦٣٥٧	٢٦٢٧٤	١٣١٨٦	١٣٠٨٨	٣٦٧٦١	١٣٤٩٢	٢٣٢٦٩	الإجمالي
٢٦٧٣٨	١١٣٠٥	١٥٤٣٣	٩٦٧٥	٤٨٩٧	٤٧٧٨	١٧٠٦٣	٦٤٠٨	١٠٦٥٥	الطب البشرى
٢٦٢٥	١٤١٦	١٢٠٩	١٣٧٨	٨١٨	٥٦٠	١٢٤٧	٥٩٨	٦٤٩	طب الاسنان
٢٨٨٥	١٧٩٣	١٠٩٢	١٥٤٥	١٠٣٢	٥١٣	١٣٤٠	٧٦١	٥٧٩	صيدلة
٥٣٨	٣١٩	٢١٩	٢٥٨	١٦٣	٩٥	٢٨٠	١٥٦	١٢٤	العلاج الطبيعى
٢٦٨٣	٢٥٢٢	١٦١	١٤٥٩	١٣٠٥	١٥٤	١٢٢٤	١٢١٧	٧	التمريض
٢٣٣٣	١٠٣٢	١٣٠١	٨٦٤	٥٢٣	٣٤١	١٤٦٩	٥٠٩	٩٦٠	الطب البيطرى
٦٨٣٨	١٣٤٤	٥٤٩٤	٣٤٨٠	٨١٩	٢٦٦١	٣٣٥٨	٥٢٥	٢٨٣٣	هندسة / هندسة الطاقة
١١٨	١٩	٩٩	٥٠	٩	٤١	٦٨	١٠	٥٨	هندسة البترول والتعدين
١٨٢	٨٥	٩٧	١٢٨	٦٧	٦١	٥٤	١٨	٣٦	التخطيط العمرانى
٨٣٨	٤٦٣	٣٧٥	٤٢٦	٢٧٤	١٥٢	٤١٢	١٨٩	٢٢٣	الفنون الجميلة
٤٩٦	٣٠٠	١٩٦	١٨٨	١٤٠	٤٨	٣٠٨	١٦٠	١٤٨	الفنون التطبيقية
١١٤٨	٥٧٨	٥٧٠	٧٧٢	٤٦٢	٣١٠	٣٧٦	١١٦	٢٦٠	الحاسبات والمعلومات
٤٨٤٣	١٤٩٧	٣٣٤٦	١٧٧٦	٧٠٨	١٠٦٨	٣٠٦٧	٧٨٩	٢٢٧٨	زراعة
١٢٠	٤٥	٧٥	٥١	٣٤	١٧	٦٩	١١	٥٨	العلوم الزراعية والبيئية
٨٧٠١	٣٥١٧	٥١٨٤	٣٢٦٦	١٦٦٤	١٦٠٢	٥٤٣٥	١٨٥٣	٣٥٨٢	علوم
١٦٠٦	٣٧٣	١٢٣٣	٧٧٨	٢٣٤	٥٤٤	٨٢٨	١٣٩	٦٨٩	التكنولوجيا
٢٦٠	٥١	٢٠٩	١٤٤	٢٩	١١٥	١١٦	٢٢	٩٤	التعليم الصناعى
٣٨	١٧	٢١	٩	٧	٢	٢٩	١٠	١٩	الثروة السمكية
٤	٢	٢	٣	١	٢	١	١	-	العلوم الصحية التطبيقية
٤١	-	٤١	٢٤	-	٢٤	١٧	-	١٧	الهندسة الزراعية

جدول رقم (٦٧) أعداد الطلاب المقيدون بالكليات النظرية (مصريين - وافدين) وفقاً للنوع بالجامعات الحكومية والازهر للعام الجامعي ٢٠١٥/٢٠١٦

الإجمالي			وافدون			مصريون			عدد الكليات	الكليات
جملة	اناث	ذكور	جملة	اناث	ذكور	جملة	اناث	ذكور		
١٧٦٣٩٥٠	٩٥٥٤٧١	٨٠٨٤٧٩	٣١٢٩٤	٧٨٠٥	٢٣٤٨٩	١٧٣٢٦٥٦	٩٤٧٦٦٦	٧٨٤٩٩٠	٢٥٢	الإجمالي
٢٨٧٨٩٥	١٩٨٠٤٤	٨٩٨٥١	١٨٧٧	٧٥٨	١١١٩	٢٨٦٠١٨	١٩٧٢٨٦	٨٨٧٣٢	٢٦	الآداب
٣٥٦٨٦٠	١٥١١٠٧	٢٠٥٧٥٣	٨٦٥٥	١٠٨٣	٧٥٧٢	٣٤٨٢٠٥	١٥٠٠٢٤	١٩٨١٨١	١٧	الحقوق
٤٩٦٦٥٩	٢١٧٥٠٤	٢٧٩١٥٥	٣٧٣٠	٩٥٣	٢٧٧٧	٤٩٢٩٢٩	٢١٦٥٥١	٢٧٦٣٧٨	٢٥	تجارة
٤٩٩٦	٣٦٤٢	١٣٥٤	١٤٧	٥٣	٩٤	٤٨٤٩	٣٥٨٩	١٢٦٠	٤	الإقتصاد والعلوم السياسية
١٢١٥٩	٩١٩٠	٢٩٦٩	٢٤٦	٧١	١٧٥	١١٩١٣	٩١١٩	٢٧٩٤	٤	الألسن
٢١٦٣٠	١٢١٨٠	٩٤٥٠	١٤٢	٤٣	٩٩	٢١٤٨٨	١٢١٣٧	٩٣٥١	٤	اعلام
٥٢٠٦	٣٤١٠	١٧٩٦	٧	٥	٢	٥١٩٩	٣٤٠٥	١٧٩٤	٤	الآثار
٣٩١٨	٣٦٢١	٢٩٧	١٩	١٨	١	٣٨٩٩	٣٦٠٣	٢٩٦	٣	الاقتصاد المنزلي
٢٦٣٧٧	١٨١٥٧	٨٢٢٠	٢٦	٢١	٥	٢٦٣٥١	١٨١٣٦	٨٢١٥	٥	الخدمة الإجتماعية
١٠٠٥٨	٤٤٥١	٥٦٠٧	٣٤	١١	٢٣	١٠٠٢٤	٤٤٤٠	٥٥٨٤	٩	السياحة والفنادق
١٦٤٤٥٢	١٢٢٨٠٢	٤١٦٥٠	٥٢٠	١٢٧	٣٩٣	١٦٣٩٣٢	١٢٢٦٧٥	٤١٢٥٧	٢٨	التربية
١٨٢٢٣	١٨٢٢٣	-	٧٠	٧٠	-	١٨١٥٣	١٨١٥٣	-	١	البنات
٣٨٧٨٣	١١٥٨٦	٢٧١٩٧	٦٥٧	٢٥	٦٣٢	٣٨١٢٦	١١٥٦١	٢٦٥٦٥	٣٧	التربية الرياضية بنين / بنات
٣٨٣٧٦	٣٢٠٩٩	٦٢٧٧	٣١	٢٤	٧	٣٨٣٤٥	٣٢٠٧٥	٦٢٧٠	١٩	التربية النوعية
٢٢٠٣	١٩٦٤	٢٣٩	٦	٦	-	٢١٩٧	١٩٥٨	٢٣٩	٢	التربية الفنية
٤٠٤	٢٥٠	١٥٤	٣	٢	١	٤٠١	٢٤٨	١٥٣	١	التربية الموسيقية
١٤٩٩٠	١٤٧٦٠	٢٣٠	٣٧	٣٧	-	١٤٩٥٣	١٤٧٢٣	٢٣٠	١٠	رياض الأطفال
٣١٠٥٦	١٩٧٨٧	١١٢٦٩	١٥٣	٥٤	٩٩	٣٠٩٠٣	١٩٧٣٣	١١١٧٠	٤	دار العلوم

جدول رقم (٦٧) أعداد الطلاب المقيدون بالكليات النظرية (مصريين - وافدين) وفقاً للنوع بالجامعات الحكومية والازهر للعام الجامعي ٢٠١٥/٢٠١٦

الإجمالي			وافدون			مصريون			عدد الكليات	الكليات
جملة	اناث	ذكور	جملة	اناث	ذكور	جملة	اناث	ذكور		
٣٨٥٠	٢٠٨٨	١٧٦٢	٥	١	٤	٣٨٤٥	٢٠٨٧	١٧٥٨	١	التكنولوجيا والتنمية
٢٥٤٠٠	-	٢٥٤٠٠	١٠٤٠	-	١٠٤٠	٢٤٣٦٠	-	٢٤٣٦٠	٧	اللغة العربية
٩٨٤٣٠	٧٣٤٢٣	٢٥٠٠٧	٥١٥٠	٤٢٢١	٩٢٩	٩٣٢٨٠	٦٩٢٠٢	٢٤٠٧٨	١٧	دراسات اسلامية وعربية
١٣٧٩	-	١٣٧٩	٢٠١	-	٢٠١	١١٧٨	-	١١٧٨	١	الدعوة الاسلامية
٣٩٣٣٣	-	٣٩٣٣٣	٤٩٧٩	-	٤٩٧٩	٣٤٣٥٤	-	٣٤٣٥٤	٥	الشريعة والقانون
١٩٩٧	-	١٩٩٧	٩٤	-	٩٤	١٩٠٣	-	١٩٠٣	١	القران الكريم للقراءات
١٨٧٨٧	-	١٨٧٨٧	٢٩٢٢	-	٢٩٢٢	١٥٨٦٥	-	١٥٨٦٥	٦	أصول الدين
٢٨٨١	-	٢٨٨١	١٠٨	-	١٠٨	٢٧٧٣	-	٢٧٧٣	١	اللغات والترجمة
١٧٠٣١	١٧٠٣١	-	٦٣	٦٣	-	١٦٩٦٨	١٦٩٦٨	-	٢	الدراسات الانسانية
١٠١٣٩	١٠١٣٩	-	-	-	-	١٠١٣٩	١٠١٣٩	-	٣	البنات الازهرية
٩٧٨١	٩٧٨١	-	-	-	-	٩٧٨١	٩٧٨١	-	١	البنات الاسلامية
٦٩٧	٢٣٢	٤٦٥	٣٧٢	١٥٩	٢١٣	٣٢٥	٧٣	٢٥٢	٤	العلوم الاسلامية الازهرية

جدول رقم (٦٨) أعداد أعضاء هيئة التدريس ومعاونيهم بالكليات النظرية وفقاً للنوع بالجامعات الحكومية والأزهر للعام الجامعي ٢٠١٥/٢٠١٦

الإجمالي			المعاونين			هيئة التدريس			البيان
جملة	اناث	ذكور	جملة	اناث	ذكور	جملة	اناث	ذكور	
٣٠٥٩٧	١٥٧٦٣	١٤٨٣٤	١٤٥٤٧	٨٤٢٢	٦١٢٥	١٦٠٥٠	٧٣٤١	٨٧٠٩	الإجمالي
٥٥٠٥	٣٠٦٨	٢٤٣٧	٢٢٣٥	١٥٨٤	٦٥١	٣٢٧٠	١٤٨٤	١٧٨٦	الآداب
٨٠٣	٢٢٤	٥٧٩	٣٧٦	١٦٧	٢٠٩	٤٢٧	٥٧	٣٧٠	الحقوق
٣٥٥٠	١٧٠٤	١٨٤٦	٢١٩١	١٢١٠	٩٨١	١٣٥٩	٤٩٤	٨٦٥	تجارة
٤٥٤	٢٩٨	١٥٦	٢٠١	١٦٣	٣٨	٢٥٣	١٣٥	١١٨	الاقتصاد والعلوم السياسية
٧٢٩	٥١٨	٢١١	٣٢٥	٢٤٧	٧٨	٤٠٤	٢٧١	١٣٣	اللسن
٣٣٥	١٩٢	١٤٣	٢١٠	١٢٦	٨٤	١٢٥	٦٦	٥٩	الاعلام
٣٣٦	١٤٨	١٨٨	١٢٨	٧٦	٥٢	٢٠٨	٧٢	١٣٦	الآثار
٤٠١	٣٤٦	٥٥	١٥٠	١٤٨	٢	٢٥١	١٩٨	٥٣	الاقتصاد المنزلي
٣٣٣	٢١٥	١١٨	١٤٥	١٠١	٤٤	١٨٨	١١٤	٧٤	الخدمة الاجتماعية
٤٨٦	٢٦٥	٢٢١	١٩٠	٩٨	٩٢	٢٩٦	١٦٧	١٢٩	السياحة والفنادق
٤٣٢٧	٢١٩٨	٢١٢٩	١٧٣٢	١٠٠٥	٧٢٧	٢٥٩٥	١١٩٣	١٤٠٢	التربية
٩٠٧	٨٦٤	٤٣	٣٨١	٣٧٩	٢	٥٢٦	٤٨٥	٤١	النبات
٢٦٣٢	٩٤٨	١٦٨٤	٨٨٩	٣٢٤	٥٦٥	١٧٤٣	٦٢٤	١١١٩	التربية الرياضية بنين / بنات
٢٤٥٩	١٧٤١	٧١٨	٩٤٣	٧٦٧	١٧٦	١٥١٦	٩٧٤	٥٤٢	التربية النوعية
٣١٨	١٩٩	١١٩	٩٣	٧٥	١٨	٢٢٥	١٢٤	١٠١	التربية الفنية
١٨١	١٠٣	٧٨	٣٠	١٦	١٤	١٥١	٨٧	٦٤	التربية الموسيقية
٤١٤	٣٦٥	٤٩	١٨١	١٧٣	٨	٢٣٣	١٩٢	٤١	رياض الأطفال
٤٠١	٨٣	٣١٨	١٢٨	٤٩	٧٩	٢٧٣	٣٤	٢٣٩	دار العلوم
٩٩	٣٥	٦٤	٤١	٢٤	١٧	٥٨	١١	٤٧	التكنولوجيا والتنمية
٩٨٢	-	٩٨٢	٥٩٢	-	٥٩٢	٣٩٠	-	٣٩٠	اللغة العربية
٢٥٩٠	١٥٤٢	١٠٤٨	١٨٩٨	١٢١٧	٦٨١	٦٩٢	٣٢٥	٣٦٧	دراسات اسلامية وعربية
٧٣	-	٧٣	٣٨	-	٣٨	٣٥	-	٣٥	الدعوة الاسلامية
٤٧٥	-	٤٧٥	٢٨٥	-	٢٨٥	١٩٠	-	١٩٠	الشريعة والقانون
٣٤	-	٣٤	٢٥	-	٢٥	٩	-	٩	القران الكريم للقراءات
٦٨٣	-	٦٨٣	٤٢٤	-	٤٢٤	٢٥٩	-	٢٥٩	أصول الدين
٣١٩	-	٣١٩	٢٢٥	-	٢٢٥	٩٤	-	٩٤	اللغات والترجمة
٥٣٦	٥٢١	١٥	٣٢٨	٣٢٧	١	٢٠٨	١٩٤	١٤	الدراسات الانسانية
٩٤	٨٢	١٢	٧٠	٧٠	-	٢٤	١٢	١٢	النبات الازهرية
١٤١	١٠٤	٣٧	٩٣	٧٦	١٧	٤٨	٢٨	٢٠	النبات الاسلامية

الفصل الثالث

الجامعات الخاصة

جدول رقم (٦٩) أعداد الطلاب وأعضاء هيئة التدريس ومعاونيهم بالجامعات الخاصة وفقاً للنوع للعام الجامعي ٢٠١٥/٢٠١٦

متوسط الطلاب لكل عضو هيئة تدريس ومعاون	أعضاء هيئة التدريس والمعاونين	الطلاب المقيدين									الطلاب المقبولين			عدد الكليات	البيان الجامعات
		الاجمالي			وافدون			مصريون			جملة	إناث	ذكور		
		جملة	إناث	ذكور	جملة	إناث	ذكور	جملة	إناث	ذكور					
١٨	٧٨٥١	١٣٨١٢٧	٦١٠٨٠	٧٧٠٤٧	٧٢٣٤	٢٢١٢	٥٠٢٢	١٣٠٨٩٣	٥٨٨٦٨	٧٢٠٢٥	٣٥٥٥٣	١٦٨٦٤	١٨٦٨٩	١٣٣	الاجمالي
١١	٩٦٤	١٠٧٣٢	٤٩١١	٥٨٢١	٧٥٥	٢٣٩	٥١٦	٩٩٧٧	٤٦٧٢	٥٣٠٥	٢٣٦٧	١٢٠٢	١١٦٥	٩	اكتوير للعلوم الحديثة والآداب
٢٤	٣١٨	٧٦٧٧	٤٧١٠	٢٩٦٧	٥٢	٣٤	١٨	٧٦٢٥	٤٦٧٦	٢٩٤٩	١٨٠٧	١١٣٣	٦٧٤	٦	مصر الدولية
٢٠	٨٩٦	١٨٠٥٩	٧٥٠٨	١٠٥٥١	٢٣٣٨	٥٥١	١٧٨٧	١٥٧٢١	٦٩٥٧	٨٧٦٤	٤٣٩٧	٢٠٥٧	٢٣٤٠	١٣	مصر للعلوم والتكنولوجيا
٣١	٦٤٦	١٩٧٤٩	٨٤٥٧	١١٢٩٢	١٧١٥	٤٥٥	١٢٦٠	١٨٠٣٤	٨٠٠٢	١٠٠٣٢	٤٥٦١	٢١٣٢	٢٤٢٩	١٣	٦ أكتوبر
١٦	٣٣٨	٥٥٦١	٢٩٧١	٢٥٩٠	٢٠٥	١١٤	٩١	٥٣٥٦	٢٨٥٧	٢٤٩٩	٩٦٥	٥٦٠	٤٠٥	٤	الامريكية
٢٤	٢٣٩	٥٦٧٥	٢٣٨٩	٣٢٨٦	٢٣٧	٦٨	١٦٩	٥٤٣٨	٢٣٢١	٣١١٧	١٥٩٩	٦٨٧	٩١٢	٦	الاهرام الكندية
١٢	٦٣٧	٧٦٣٥	٣٠٢٤	٤٦١١	٢٣٠	١٠٦	١٢٤	٧٤٠٥	٢٩١٨	٤٤٨٧	٢٠٨٩	٨٥٩	١٢٣٠	٩	البريطانية
٦	٥٩	٣٤٥	١٩٨	١٤٧	٢١	١٠	١١	٣٢٤	١٨٨	١٣٦	٨٦	٥٤	٣٢	٣	الفرنسية
١٤	٥٦٣	٧٩٠٧	٣٩٦٣	٣٩٤٤	١٥٨	٥٧	١٠١	٧٧٤٩	٣٩٠٦	٣٨٤٣	٢٩٠٧	١٥١٧	١٣٩٠	١١	فاروس
١٥	٢٤٣	٣٥٦١	١٦١٢	١٩٤٩	٤	٣	١	٣٥٥٧	١٦٠٩	١٩٤٨	١٣٤٥	٥٨٠	٧٦٥	٣	المصرية الروسية
١٤	٦٠٦	٨٧٣٤	٣٢٥٢	٥٤٨٢	٤٠٠	١١٦	٢٨٤	٨٣٣٤	٣١٣٦	٥١٩٨	٢٠٤٧	٩٠٨	١١٣٩	٨	الحديثة للتكنولوجيا والمعلومات
٢٣	٢٧٣	٦٣٤٧	٢٢٢٨	٤١١٩	٢٠٣	٥٠	١٥٣	٦١٤٤	٢١٧٨	٣٩٦٦	١٤٨٧	٥١٨	٩٦٩	٦	سيناء
١٧	٦١١	١٠٦٣٧	٥٠٥٨	٥٥٧٩	١٠١	٦٤	٣٧	١٠٥٣٦	٤٩٩٤	٥٥٤٢	٢٢١٣	١٠٩٣	١١٢٠	٤	الالمانية
١٧	٤٣٧	٧٤٨٧	٣١١٢	٤٣٧٥	٤١٢	١٧٢	٢٤٠	٧٠٧٥	٢٩٤٠	٤١٣٥	١٩٦٧	٨٤٥	١١٢٢	٦	المستقبل
١٤	٣٠٠	٤١٩٢	١٩٨٨	٢٢٠٤	٣	-	٣	٤١٨٩	١٩٨٨	٢٢٠١	٨٦١	٤٠١	٤٦٠	٦	النهضة
٢٤	٣٠١	٧٢٠١	٢٨٢٩	٤٣٧٢	٢٠	٥	١٥	٧١٨١	٢٨٢٤	٤٣٥٧	١٩١٤	٩٠٧	١٠٠٧	٥	الدلتا للعلوم والتكنولوجيا
١٤	٧١	٩٦٠	٣١٣	٦٤٧	٢	١	١	٩٥٨	٣١٢	٦٤٦	١٧٨	٤٨	١٣٠	٢	المصرية للتعليم الالكتروني
١١٥	١٨	٢٠٧٣	٦٥٤	١٤١٩	٣٥٠	١٥٣	١٩٧	١٧٢٣	٥٠١	١٢٢٢	٧٥٢	٢٦٦	٤٨٦	٣	العربية المفتوحة
٤	٧٢	٢٩٠	٧٩	٢١١	٧	١	٦	٢٨٣	٧٨	٢٠٥	١٣٧	٣٦	١٠١	٣	النيل
١٠	٧٨	٧٧٠	٤٠٦	٣٦٤	١٩	١٢	٧	٧٥١	٣٩٤	٣٥٧	١٩٦	١٠٤	٩٢	٣	هليوبوليس
١٩	٩٩	١٩٠٢	١٠٤٦	٨٥٦	٢	١	١	١٩٠٠	١٠٤٥	٨٥٥	١٠٤٥	٥٨٥	٤٦٠	٨	بدر
٨	٨٢	٦٣٣	٣٧٢	٢٦١	-	-	-	٦٣٣	٣٧٢	٢٦١	٦٣٣	٣٧٢	٢٦١	٢	دراية

المصدر : الجامعات الخاصة - مركز المعلومات والتوثيق بوزارة التعليم العالي

جدول رقم (٧٠) أعداد أعضاء هيئة التدريس ومعاونيهم بالجامعات الخاصة وفقاً للنوع للعام الجامعي ٢٠١٥ / ٢٠١٦

الإجمالي			المعاونين						هيئة التدريس								البيان الجامعة
			جملة		معيد		مدرس مساعد		جملة		مدرس		أستاذ مساعد		أستاذ		
جملة	اناث	ذكور	اناث	ذكور	اناث	ذكور	اناث	ذكور	اناث	ذكور	اناث	ذكور	اناث	ذكور	اناث	ذكور	
٧٨٥١	٤٢٦٤	٣٥٨٧	٢٨٦١	١٨١٧	١٨٨٢	١١٤٨	٩٧٩	٦٦٩	١٤٠٣	١٧٧٠	٨٩٦	٨٩٥	٢٥٣	٢٩٩	٢٥٤	٥٧٦	الإجمالي
٩٦٤	٥٥٣	٤١١	٣٦٠	١٧٧	٢٤٣	١١٠	١١٧	٦٧	١٩٣	٢٣٤	١٢٧	١٤٧	٢٣	٣٢	٤٣	٥٥	أكتوبر للعلوم الحديثة والآداب
٣١٨	٢١٠	١٠٨	١٣٦	٤٨	٩١	١٧	٤٥	٣١	٧٤	٦٠	٤١	٢٩	١٨	١٤	١٥	١٧	مصر الدولية
٨٩٦	٤٥١	٤٤٥	٣٠٤	٢٤٤	١٩٦	١٣٢	١٠٨	١١٢	١٤٧	٢٠١	٩١	١١٣	٣٠	٢٩	٢٦	٥٩	مصر للعلوم والتكنولوجيا
٦٤٦	٣٣٦	٣١٠	٢٠٢	١٤٠	١٠٨	٦٣	٩٤	٧٧	١٣٤	١٧٠	٩٠	١١٠	٢٢	٢٧	٢٢	٣٣	٦ أكتوبر
٣٣٨	١٧١	١٦٧	-	-	-	-	-	-	١٧١	١٦٧	٩٨	٢٨	٤٣	٥٢	٣٠	٨٧	الأمريكية
٢٣٩	١٦٢	٧٧	١٣٣	٥٢	٩٩	٤٥	٣٤	٧	٢٩	٢٥	١٨	١٥	٩	٢	٢	٨	الاهرام الكندية
٦٣٧	٣٨٦	٢٥١	٢٨٣	١٤٥	١٧٥	٩٤	١٠٨	٥١	١٠٣	١٠٦	٧٢	٤٧	٢١	٢١	١٠	٣٨	البريطانية
٥٩	٤٢	١٧	٢٨	٧	١٨	٤	١٠	٣	١٤	١٠	٩	٣	١	١	٤	٦	الفرنسية
٥٦٣	٣٧١	١٩٢	٢٩٦	١٠٧	١٦١	٦٤	١٣٥	٤٣	٧٥	٨٥	٦٣	٦١	١١	٨	١	١٦	فاروس
٢٤٣	٨٥	١٥٨	٦٠	١١٩	٤٨	٨٨	١٢	٣١	٢٥	٣٩	٢٢	٢٥	١	٢	٢	١٢	المصرية الروسية
٦٠٦	٣٣٣	٢٧٣	١٨٣	١١٦	٩٣	٦٦	٩٠	٥٠	١٥٠	١٥٧	٨٦	٧٤	٣٣	٢١	٣١	٦٢	الحديثة لتكنولوجيا المعلومات
٢٧٣	١٠٠	١٧٣	٩٠	١٢٦	٧٠	٩٧	٢٠	٢٩	١٠	٤٧	٥	٢٣	-	٩	٥	١٥	سيناء
٦١١	٣٣٨	٢٧٣	٢٤٨	١١٦	١٨٥	٨٦	٦٣	٣٠	٩٠	١٥٧	٧٢	٨٥	٥	١٦	١٣	٥٦	الألمانية
٤٣٧	٢٥١	١٨٦	١٨٣	١٠١	١٢٧	٦١	٥٦	٤٠	٦٨	٨٥	٣٤	٢٧	١٤	٢١	٢٠	٣٧	المستقبل
٣٠٠	١٣٨	١٦٢	١١٤	١٠٩	٨٦	٧٩	٢٨	٣٠	٢٤	٥٣	١٧	٣٢	٤	٩	٣	١٢	النهضة
٣٠١	١٣٤	١٦٧	٩٩	١٠٧	٦٩	٧٢	٣٠	٣٥	٣٥	٦٠	١٩	٣٤	٦	١٠	١٠	١٦	الدلتا للعلوم والتكنولوجيا
٧١	٢٤	٤٧	١١	١٤	٨	١٠	٣	٤	١٣	٣٣	٩	١٤	١	٨	٣	١١	المصرية للتعليم الإلكتروني
١٨	١٤	٤	٦	٢	٤	١	٢	١	٨	٢	٦	١	٢	-	-	١	العربية المفتوحة
٧٢	٢٣	٤٩	٢٠	٢٣	٢٠	٢٣	-	-	٣	٢٦	٢	٤	١	١٣	-	٩	النيل
٧٨	٥١	٢٧	٤٠	١٦	٣٢	١٢	٨	٤	١١	١١	٦	٤	-	٤	٥	٣	هليوبوليس
٩٩	٥٣	٤٦	٤٠	٢٧	٣٣	١٧	٧	١٠	١٣	١٩	٢	٧	٥	-	٦	١٢	بدر
٨٢	٣٨	٤٤	٢٥	٢١	١٦	٧	٩	١٤	١٣	٢٣	٧	١٢	٣	-	٣	١١	دراية

جدول رقم (٧١) أعداد الطلاب وأعضاء هيئة التدريس ومعاونيهم بجامعة أكتوبر للعلوم الحديثة والآداب وفقاً للنوع للعام الجامعي ٢٠١٥/٢٠١٦

البيان الكلية	الطلاب المقبولين			الطلاب المقيدين										
				مصريون			وافدون			الاجمالي				
	ذكور	إناث	جملة	ذكور	إناث	جملة	ذكور	إناث	جملة	ذكور	إناث	جملة		
الاجمالي	١١٦٥	١٢٠٢	٢٣٦٧	٥٣٠٥	٤٦٧٢	٩٩٧٧	٥١٦	٢٣٩	٧٥٥	٥٨٢١	٤٩١١	١٠٧٣٢	٩٦٤	١١
طب الأسنان	١٩٦	١٦٣	٣٥٩	٧٩٥	٧٤٢	١٥٣٧	٢٣٩	٧٦	٣١٥	١٠٣٤	٨١٨	١٨٥٢	٢٤٠	٨
الصيدلة	١٦٨	٢٤٣	٤١١	٨٥٦	١٢٣٤	٢٠٩٠	٢٧	٣٢	٥٩	٨٨٣	١٢٦٦	٢١٤٩	١٧٠	١٣
الهندسة	٢٥٦	٩٠	٣٤٦	١٥٣٣	٤١٠	١٩٤٣	١٤٧	٣٢	١٧٩	١٦٨٠	٤٤٢	٢١٢٢	١٨١	١٢
التكنولوجيا الحيوية	٦١	١٠٩	١٧٠	١٨٠	٣٠٠	٤٨٠	٦	١٤	٢٠	١٨٦	٣١٤	٥٠٠	٣٤	١٥
الفنون والتصميم	٤٦	١٤٦	١٩٢	١٨٧	٥٢٤	٧١١	٤	٢٠	٢٤	١٩١	٥٤٤	٧٣٥	٩١	٨
علوم الحاسب الالى	٨٣	١٧	١٠٠	٢٤٨	٤٢	٢٩٠	١١	٢	١٣	٢٥٩	٤٤	٣٠٣	٢٨	١١
علوم الادارة	٢٨٦	١٣٩	٤٢٥	١١٨٥	٥٠٦	١٦٩١	٦٨	٢٦	٩٤	١٢٥٣	٥٣٢	١٧٨٥	٩٥	١٩
اللغات	٢٣	١١١	١٣٤	٥٨	٢٦١	٣١٩	٤	١٧	٢١	٦٢	٢٧٨	٣٤٠	٥٨	٦
الاعلام	٤٦	١٨٤	٢٣٠	٢٦٣	٦٥٣	٩١٦	١٠	٢٠	٣٠	٢٧٣	٦٧٣	٩٤٦	٦٧	١٤

جدول رقم (٧٢) أعداد الطلاب وأعضاء هيئة التدريس ومعاونيهم بجامعة مصر الدولية وفقاً للنوع للعام الجامعي ٢٠١٥/٢٠١٦

البيان الكلية	الطلاب المقبولين			الطلاب المقيدين										
				مصريون			وافدون			الاجمالي				
	ذكور	إناث	جملة	ذكور	إناث	جملة	ذكور	إناث	جملة	ذكور	إناث	جملة		
الاجمالي	٦٧٤	١١٣٣	١٨٠٧	٢٩٤٩	٤٦٧٦	٧٦٢٥	١٨	٣٤	٥٢	٢٩٦٧	٤٧١٠	٧٦٧٧	٣١٨	٢٤
طب الاسنان	١٤٠	١٧٦	٣١٦	٧٢٠	٩٠٩	١٦٢٩	٧	١٠	١٧	٧٢٧	٩١٩	١٦٤٦	٧٤	٢٢
الصيدلة	١٢٦	٢٧٣	٣٩٩	٦١٤	١٣٠٣	١٩١٧	٤	٦	١٠	٦١٨	١٣٠٩	١٩٢٧	٩٧	٢٠
الهندسة	١٠٩	٨٤	١٩٣	٦٨١	٤٠٩	١٠٩٠	٢	٣	٥	٦٨٣	٤١٢	١٠٩٥	٦٠	١٨
الحاسبات والمعلومات	٥٦	٢٤	٨٠	١٢٧	٧٣	٢٠٠	-	-	-	١٢٧	٧٣	٢٠٠	٩	٢٢
ادارة الاعمال والتجارة	٢٢٢	٢٧١	٤٩٣	٧٠٩	٨٠٥	١٥١٤	٥	٧	١٢	٧١٤	٨١٢	١٥٢٦	٣٧	٤١
الالسن والاعلام	٢١	٣٠٥	٣٢٦	٩٨	١١٧٧	١٢٧٥	-	٨	٨	٩٨	١١٨٥	١٢٨٣	٤١	٣١

جدول رقم (٧٣) أعداد أعضاء هيئة التدريس ومعاونيهم بجامعة أكتوبر للعلوم الحديثة والآداب وفقاً للنوع للعام الجامعي ٢٠١٥ / ٢٠١٦

الإجمالي			المعاونين						هيئة التدريس								البيان الكلية
			جملة		معيد		مدرس مساعد		جملة		مدرس		أستاذ مساعد		أستاذ		
جملة	اناث	ذكور	اناث	ذكور	اناث	ذكور	اناث	ذكور	اناث	ذكور	اناث	ذكور	اناث	ذكور	اناث	ذكور	
٩٦٤	٥٥٣	٤١١	٣٦٠	١٧٧	٢٤٣	١١٠	١١٧	٦٧	١٩٣	٢٣٤	١٢٧	١٤٧	٢٣	٣٢	٤٣	٥٥	الاجمالي
٢٤٠	١٠٥	١٣٥	٦٠	٨٩	٢٥	٦١	٣٥	٢٨	٤٥	٤٦	٢٠	٢٢	٥	٨	٢٠	١٦	طب الأسنان
١٧٠	١٢٤	٤٦	٦٩	١٨	٤٦	٧	٢٣	١١	٥٥	٢٨	٣٩	٢٠	٦	٦	١٠	٢	الصيدلة
١٨١	٦٨	١١٣	٥٤	٣٣	٤٣	٢٢	١١	١١	١٤	٨٠	١٠	٥٧	٣	٦	١	١٧	الهندسة
٣٤	٢٠	١٤	١٣	٢	٩	١	٤	١	٧	١٢	٥	٥	١	٣	١	٤	التكنولوجيا الحيوية
٩١	٦٣	٢٨	٤١	٥	٣٦	٢	٥	٣	٢٢	٢٣	١٥	١٤	٥	٢	٢	٧	الفنون والتصميم
٢٨	١٥	١٣	١٢	٨	٧	٢	٥	٦	٣	٥	٣	٣	-	-	-	٢	علوم الحاسب الالى
٩٥	٦٢	٣٣	٤٦	٨	٣٤	٦	١٢	٢	١٦	٢٥	١٤	١٧	-	٥	٢	٣	علوم الادارة
٥٨	٤٦	١٢	٣٠	٧	٢١	٥	٩	٢	١٦	٥	٩	٤	٣	-	٤	١	اللغات
٦٧	٥٠	١٧	٣٥	٧	٢٢	٤	١٣	٣	١٥	١٠	١٢	٥	-	٢	٣	٣	الاعلام

جدول رقم (٧٤) أعداد أعضاء هيئة التدريس ومعاونيهم بجامعة مصر الدولية وفقاً للنوع للعام الجامعي ٢٠١٥ / ٢٠١٦

الإجمالي			المعاونين						هيئة التدريس								البيان الكلية
			جملة		معيد		مدرس مساعد		جملة		مدرس		أستاذ مساعد		أستاذ		
جملة	اناث	ذكور	اناث	ذكور	اناث	ذكور	اناث	ذكور	اناث	ذكور	اناث	ذكور	اناث	ذكور	اناث	ذكور	
٣١٨	٢١٠	١٠٨	١٣٦	٤٨	٩١	١٧	٤٥	٣١	٧٤	٦٠	٤١	٢٩	١٨	١٤	١٥	١٧	الاجمالي
٧٤	٤٣	٣١	٢١	١٧	١٤	١	٧	١٦	٢٢	١٤	٨	٨	٦	٣	٨	٣	طب الاسنان
٩٧	٧٤	٢٣	٤٩	١١	٣٠	٦	١٩	٥	٢٥	١٢	١٥	٣	٤	٣	٦	٦	الصيدلة
٦٠	٢٩	٣١	٢٤	١٦	٢٠	٨	٤	٨	٥	١٥	٣	٦	٢	٥	-	٤	الهندسة
٩	٦	٣	٤	-	٣	-	١	-	٢	٣	٢	٣	-	-	-	-	الحاسبات والمعلومات
٣٧	٢٥	١٢	١٨	١	١١	-	٧	١	٧	١١	٤	٧	٢	٣	١	١	ادارة الاعمال والتجارة
٤١	٣٣	٨	٢٠	٣	١٣	٢	٧	١	١٣	٥	٩	٢	٤	-	-	٣	الالسن والاعلام

جدول رقم (٧٥) أعداد الطلاب وأعضاء هيئة التدريس ومعاونيهم بجامعة مصر للعلوم والتكنولوجيا وفقاً للنوع للعام الجامعى ٢٠١٥ / ٢٠١٦

متوسط الطلاب لكل عضو هيئة تدريس ومعاون	أعضاء هيئة التدريس والمعاونين	الطلاب المقيدين									الطلاب المقبولين			البيان الكلية
		الاجمالي			وافدون			مصريون			جملة	إناث	ذكور	
		جملة	إناث	ذكور	جملة	إناث	ذكور	جملة	إناث	ذكور				
٢٠	٨٩٦	١٨٠٥٩	٧٥٠٨	١٠٥٥١	٢٣٣٨	٥٥١	١٧٨٧	١٥٧٢١	٦٩٥٧	٨٧٦٤	٤٣٩٧	٢٠٥٧	٢٣٤٠	الاجمالي
١٤	١٥٧	٢١٤٧	٥٩٨	١٥٤٩	٨٩١	١٧٨	٧١٣	١٢٥٦	٤٢٠	٨٣٦	٤٥٧	١٧٦	٢٨١	الطب البشرى
١٨	١١٢	٢٠٧٠	٨٤٥	١٢٢٥	٦٠٠	١٨٧	٤١٣	١٤٧٠	٦٥٨	٨١٢	٤٨٩	٢٢١	٢٦٨	طب الاسنان
١٦	١٥١	٢٤٤٩	١٣٩٢	١٠٥٧	١٢٨	٤٦	٨٢	٢٣٢١	١٣٤٦	٩٧٥	٤٧٥	٢٦٧	٢٠٨	الصيدلة
٢٣	٥٣	١٢٣٦	٨١٩	٤١٧	٢٣	٨	١٥	١٢١٣	٨١١	٤٠٢	٣٨٢	٢٧٧	١٠٥	العلاج الطبيعى
٢٦	٢٧	٦٨٩	٤٤٨	٢٤١	٢٦	١٦	١٠	٦٦٣	٤٣٢	٢٣١	١٩٠	١٣٢	٥٨	التكنولوجيا الحيوية
١٥	٣٥	٥١٦	٢٣٠	٢٨٦	٧٥	٢٩	٤٦	٤٤١	٢٠١	٢٤٠	١٤٠	٨٠	٦٠	العلوم الطبية التطبيقية
٢٢	٩٩	٢١٥٤	١٨٦	١٩٦٨	٣٨٠	١٠	٣٧٠	١٧٧٤	١٧٦	١٥٩٨	٤٧٠	٣٧	٤٣٣	الهندسة
٥٧	١٦	٩٠٦	١٤٤	٧٦٢	١٩	٥	١٤	٨٨٧	١٣٩	٧٤٨	٢١٩	٣٩	١٨٠	نظم المعلومات
٤٣	٦٣	٢٦٧٨	٧٢٢	١٩٥٦	١٣٠	٣١	٩٩	٢٥٤٨	٦٩١	١٨٥٧	٦٤٦	١٩٥	٤٥١	الادارة والاقتصاد
٣٠	٣٥	١٠٥٤	٦٨٨	٣٦٦	٣٠	١٥	١٥	١٠٢٤	٦٧٣	٣٥١	٢٤٩	١٦٧	٨٢	الاعلام وفنون الاتصال
١٣	٨٨	١١٨٢	٨٩٦	٢٨٦	٣٢	٢٣	٩	١١٥٠	٨٧٣	٢٧٧	٢٩٦	٢٢٣	٧٣	اللغات والترجمة
٢٨	٣٠	٨٣٧	٤٣٢	٤٠٥	١	-	١	٨٣٦	٤٣٢	٤٠٤	٢٤٥	١٣٥	١١٠	الاثار والارشاد السياحى
٥	٣٠	١٤١	١٠٨	٣٣	٣	٣	-	١٣٨	١٠٥	٣٣	١٣٩	١٠٨	٣١	التربية الخاصة

جدول رقم (٧٦) أعداد أعضاء هيئة التدريس ومعاونيهم بجامعة مصر للعلوم والتكنولوجيا وفقا للنوع للعام الجامعي ٢٠١٥ / ٢٠١٦

الإجمالي			المعاونين						هيئة التدريس								البيان الكلية
			جملة		معيد		مدرس مساعد		جملة		مدرس		أستاذ مساعد		أستاذ		
جملة	اناث	ذكور	اناث	ذكور	اناث	ذكور	اناث	ذكور	اناث	ذكور	اناث	ذكور	اناث	ذكور	اناث	ذكور	
٨٩٦	٤٥١	٤٤٥	٣٠٤	٢٤٤	١٩٦	١٣٢	١٠٨	١١٢	١٤٧	٢٠١	٩١	١١٣	٣٠	٢٩	٢٦	٥٩	الاجمالي
١٥٧	٤٣	١١٤	٢٥	٥٣	٧	١٣	١٨	٤٠	١٨	٦١	٩	٣٤	٢	١٠	٧	١٧	الطب البشرى
١١٢	٥٥	٥٧	٣٢	٤٢	١٩	٢٨	١٣	١٤	٢٣	١٥	١٥	١٠	٦	١	٢	٤	طب الاسنان
١٥١	٩١	٦٠	٧٢	٣٧	٤٣	٢٥	٢٩	١٢	١٩	٢٣	٩	٩	٣	٢	٧	١٢	الصيدلة
٥٣	٣١	٢٢	١٩	١٦	٩	٧	١٠	٩	١٢	٦	٦	٤	٥	١	١	١	العلاج الطبيعى
٢٧	١٥	١٢	١٢	٥	٧	٤	٥	١	٣	٧	٢	٣	١	٣	-	١	التكنولوجيا الحيوية
٣٥	١٩	١٦	٨	١٣	٤	١٢	٤	١	١١	٣	٩	٣	-	-	٢	-	العلوم الطبية التطبيقية
٩٩	٢٨	٧١	٢٢	٣٦	١٤	٢٢	٨	١٤	٦	٣٥	٤	٢١	٢	٣	-	١١	الهندسة
١٦	٧	٩	٦	٤	٥	١	١	٣	١	٥	١	٤	-	-	-	١	نظم المعلومات
٦٣	٣٣	٣٠	٢٠	١٤	١٥	١١	٥	٣	١٣	١٦	١٠	١١	٣	٣	-	٢	الادارة والاقتصاد
٣٥	٢٣	١٢	١٦	٥	١٣	٢	٣	٣	٧	٧	٣	٦	١	-	٣	١	الاعلام وفنون الاتصال
٨٨	٧٢	١٦	٥٢	٧	٤٧	٤	٥	٣	٢٠	٩	١٣	٣	٤	٣	٣	٣	اللغات والترجمة
٣٠	١٤	١٦	٩	٥	٧	-	٢	٥	٥	١١	٢	٤	٢	٢	١	٥	الاثار والارشاد السياحى
٣٠	٢٠	١٠	١١	٧	٦	٣	٥	٤	٩	٣	٨	١	١	١	-	١	التربية الخاصة

جدول رقم (٧٧) أعداد الطلاب وأعضاء هيئة التدريس ومعاونيهم بجامعة ٦ أكتوبر وفقاً للنوع للعام الجامعي ٢٠١٥ / ٢٠١٦

متوسط الطلاب لكل عضو هيئة التدريس	أعضاء هيئة التدريس والمعاونين	الطلاب المقيدين									الطلاب المقبولين			البيان الكلية
		الاجمالي			وافدون			مصريون			جملة	إناث	ذكور	
		جملة	إناث	ذكور	جملة	إناث	ذكور	جملة	إناث	ذكور				
٣١	٦٤٦	١٩٧٤٩	٨٤٥٧	١١٢٩٢	١٧١٥	٤٥٥	١٢٦٠	١٨٠٣٤	٨٠٠٢	١٠٠٣٢	٤٥٦١	٢١٣٢	٢٤٢٩	الاجمالي
٢٣	١١٣	٢٦٠٧	٧٢١	١٨٨٦	٩٠٧	٢٣٦	٦٧١	١٧٠٠	٤٨٥	١٢١٥	٤٥٨	١٤٤	٣١٤	الطب البشري
٢٢	٩٥	٢١٢٢	٧٩٧	١٣٢٥	٢١٢	٥٥	١٥٧	١٩١٠	٧٤٢	١١٦٨	٣٨٣	١٤٢	٢٤١	طب الاسنان
٢٩	٨٥	٢٤٥٧	١٤٠٩	١٠٤٨	٥٦	١٧	٣٩	٢٤٠١	١٣٩٢	١٠٠٩	٤٤٦	٢٦٦	١٨٠	الصيدلة
٣٣	٤٤	١٤٦٤	٩٧١	٤٩٣	١٠	٧	٣	١٤٥٤	٩٦٤	٤٩٠	٣٤٧	٢٢٦	١٢١	العلاج الطبيعي
٣٥	٣٨	١٣٣٦	٧٣٦	٦٠٠	١٠٩	٥٧	٥٢	١٢٢٧	٦٧٩	٥٤٨	٤٧٨	٢٧٥	٢٠٣	العلوم الطبية التطبيقية
٣٢	٦٦	٢٠٩٨	١٧٨	١٩٢٠	١٥٢	٤	١٤٨	١٩٤٦	١٧٤	١٧٧٢	٤١٨	٢٨	٣٩٠	الهندسة
٣٨	٣٥	١٣٣٥	٧٦٨	٥٦٧	١٠	٨	٢	١٣٢٥	٧٦٠	٥٦٥	٢٩١	١٨٤	١٠٧	الفنون التطبيقية
٢٣	٣٠	٦٩٩	١٠٩	٥٩٠	١١	٢	٩	٦٨٨	١٠٧	٥٨١	١٧٢	٢٦	١٤٦	الحاسب الآلي
٥٧	٣٥	١٩٩٢	٥٢١	١٤٧١	٢٠٨	٥١	١٥٧	١٧٨٤	٤٧٠	١٣١٤	٤٩٥	١٦٠	٣٣٥	الإقتصاد والإدارة
٢٧	٢٩	٧٨٦	٥٥٧	٢٢٩	٧	٤	٣	٧٧٩	٥٥٣	٢٢٦	١٩٨	١٤٦	٥٢	اللغات والترجمة
٣٢	٣٠	٩٧١	٦٠٩	٣٦٢	١٠	٥	٥	٩٦١	٦٠٤	٣٥٧	٢٤٧	١٥٦	٩١	الإعلام
٤٦	١٩	٨٧٨	٣٣٨	٥٤٠	١٢	٢	١٠	٨٦٦	٣٣٦	٥٣٠	٢٨٤	١٢١	١٦٣	السياحة والفنادق
٣٧	٢٧	١٠٠٤	٧٤٣	٢٦١	١١	٧	٤	٩٩٣	٧٣٦	٢٥٧	٣٤٤	٢٥٨	٨٦	التربية

جدول رقم (٧٨) أعداد أعضاء هيئة التدريس ومعاونيهم بجامعة ٦ أكتوبر وفقاً للنوع للعام الجامعي ٢٠١٥ / ٢٠١٦

الإجمالي			المعاونين						هيئة التدريس						البيان الكلية		
			جملة		معيد		مدرس مساعد		جملة		مدرس		أستاذ مساعد			أستاذ	
جملة	اناث	ذكور	اناث	ذكور	اناث	ذكور	اناث	ذكور	اناث	ذكور	اناث	ذكور	اناث	ذكور	اناث	ذكور	
٦٤٦	٣٣٦	٣١٠	٢٠٢	١٤٠	١٠٨	٦٣	٩٤	٧٧	١٣٤	١٧٠	٩٠	١١٠	٢٢	٢٧	٢٢	٣٣	الاجمالي
١١٣	٤٧	٦٦	٢٢	١٩	١٣	٤	٩	١٥	٢٥	٤٧	١١	٢٧	٥	٩	٩	١١	الطب البشرى
٩٥	٥٣	٤٢	٣٨	٢٩	١٦	١٢	٢٢	١٧	١٥	١٣	٩	٦	٣	٣	٣	٤	طب الاسنان
٨٥	٥١	٣٤	٣٣	١٣	٢١	٧	١٢	٦	١٨	٢١	١٦	١٥	-	١	٢	٥	الصيدلة
٤٤	٢١	٢٣	١٥	١٠	٧	٤	٨	٦	٦	١٣	٥	٧	-	٤	١	٢	العلاج الطبيعى
٣٨	٢٣	١٥	١١	٨	٣	٥	٨	٣	١٢	٧	٦	٥	٣	١	٣	١	العلوم الطبية التطبيقية
٦٦	١٧	٤٩	١٣	٢٨	٧	١٦	٦	١٢	٤	٢١	٢	١٩	٢	-	-	٢	الهندسة
٣٥	٢٤	١١	١٥	٣	٨	١	٧	٢	٩	٨	٦	٤	٢	٢	١	٢	الفنون التطبيقية
٣٠	٤	٢٦	٤	١٠	٣	٥	١	٥	-	١٦	-	١٣	-	٢	-	١	نظم المعلومات
٣٥	٢٣	١٢	١٣	٧	٦	٤	٧	٣	١٠	٥	٩	٢	١	٢	-	١	الإقتصاد والإدارة
٢٩	٢٣	٦	١٤	٣	١٠	٢	٤	١	٩	٣	٧	٢	١	-	١	١	اللغات والترجمة
٣٠	٢٤	٦	١٤	٤	٩	١	٥	٣	١٠	٢	٨	١	١	-	١	١	الإعلام وفنون الاتصال
١٩	٨	١١	١	٤	١	١	-	٣	٧	٧	٤	٥	٣	١	-	١	السياحة والفنادق
٢٧	١٨	٩	٩	٢	٤	١	٥	١	٩	٧	٧	٤	١	٢	١	١	التربية

جدول رقم (٧٩) أعداد الطلاب وأعضاء هيئة التدريس بالجامعة الأمريكية وفقاً للنوع للعام الجامعي ٢٠١٥ / ٢٠١٦

متوسط الطلاب لكل عضو هيئة تدريس ومعاون	أعضاء هيئة التدريس والمعاونين	الطلاب المقيدين									الطلاب المقبولين			البيان الكلية
		الاجمالي			وافدون			مصريون			جملة	إناث	ذكور	
		جملة	إناث	ذكور	جملة	إناث	ذكور	جملة	إناث	ذكور				
١٦	٣٣٨	٥٥٦١	٢٩٧١	٢٥٩٠	٢٠٥	١١٤	٩١	٥٣٥٦	٢٨٥٧	٢٤٩٩	٩٦٥	٥٦٠	٤٠٥	الاجمالي
٢٢	٨٩	١٩٩٨	٦٧٣	١٣٢٥	٣٤	١٦	١٨	١٩٦٤	٦٥٧	١٣٠٧	٢٦٣	١٠٤	١٥٩	العلوم والهندسة
١٩	٤١	٧٩١	٥١٨	٢٧٣	١٧	١٠	٧	٧٧٤	٥٠٨	٢٦٦	٢	١	١	ادارة الأعمال والإقتصاد
١٢	٢٣	٢٧٧	٢٣٤	٤٣	١٤	١٠	٤	٢٦٣	٢٢٤	٣٩	٢	٢	-	الاعلام
٤	١٨٥	٦٩٦	٤٩٣	٢٠٣	٤٦	٣٣	١٣	٦٥٠	٤٦٠	١٩٠	٦	٦	-	العلوم الإنسانية والاجتماعية
-	-	١٧٩٩	١٠٥٣	٧٤٦	٩٤	٤٥	٤٩	١٧٠٥	١٠٠٨	٦٩٧	٦٩٢	٤٤٧	٢٤٥	غير محدد الشعبة (١)

طلاب السنة الاولى بكليات الجامعة الأمريكية بمثابة سنة تمهيدى بدون تحديد شعبة (١)

جدول رقم (٨٠) أعداد الطلاب وأعضاء هيئة التدريس ومعاونيهم بجامعة الاهرام الكندية وفقاً للنوع للعام الجامعي ٢٠١٥ / ٢٠١٦

متوسط الطلاب لكل عضو هيئة تدريس ومعاون	أعضاء هيئة التدريس والمعاونين	الطلاب المقيدين									الطلاب المقبولين			البيان الكلية
		الاجمالي			وافدون			مصريون			جملة	إناث	ذكور	
		جملة	إناث	ذكور	جملة	إناث	ذكور	جملة	إناث	ذكور				
٢٤	٢٣٩	٥٦٧٥	٢٣٨٩	٣٢٨٦	٢٣٧	٦٨	١٦٩	٥٤٣٨	٢٣٢١	٣١١٧	١٥٩٩	٦٨٧	٩١٢	الاجمالي
٢٣	١٠١	٢٣١٢	١٢٤١	١٠٧١	٤١	٢٢	١٩	٢٢٧١	١٢١٩	١٠٥٢	٤٥٦	٢٦٨	١٨٨	الصيدلة
٢١	٥٠	١٠٧٠	٤٤٥	٦٢٥	١٧	١٢	٥	١٠٥٣	٤٣٣	٦٢٠	٣٧٨	١٦١	٢١٧	طب الفم والاسنان
١٨	١٥	٢٦٤	٣٦	٢٢٨	١١	١	١٠	٢٥٣	٣٥	٢١٨	١٥٣	٢٧	١٢٦	الهندسة
١٨	٢٧	٤٨٨	٦٤	٤٢٤	١٤	١	١٣	٤٧٤	٦٣	٤١١	١٣٨	١٦	١٢٢	علوم الحاسب وتكنولوجيا المعلومات
٣٨	٢٢	٨٣٤	٢٠٤	٦٣٠	١٢٦	٢٣	١٠٣	٧٠٨	١٨١	٥٢٧	٢٣٨	٦٧	١٧١	إدارة الأعمال
٢٩	٢٤	٧٠٧	٣٩٩	٣٠٨	٢٨	٩	١٩	٦٧٩	٣٩٠	٢٨٩	٢٣٦	١٤٨	٨٨	الإعلام

جدول رقم (٨١) أعداد أعضاء هيئة التدريس بالجامعة الأمريكية وفقاً للنوع للعام الجامعي ٢٠١٥ / ٢٠١٦

هيئة التدريس									البيان
جملة			مدرس		استاذ مساعد		أستاذ		
جملة	اناث	ذكور	اناث	ذكور	اناث	ذكور	اناث	ذكور	الكلية
٣٣٨	١٧١	١٦٧	٩٨	٢٨	٤٣	٥٢	٣٠	٨٧	
٨٩	١٦	٧٣	-	-	٦	٢٢	١٠	٥١	العلوم والهندسة
٤١	١٨	٢٣	٥	-	٩	١٠	٤	١٣	الادارة والاقتصاد
٢٣	١٥	٨	٤	-	٨	٣	٣	٥	الاعلام
١٨٥	١٢٢	٦٣	٨٩	٢٨	٢٠	١٧	١٣	١٨	العلوم الانسانية والاجتماعية

جدول رقم (٨٢) أعداد أعضاء هيئة التدريس ومعاونيهم بجامعة الأهرام الكندية وفقاً للنوع للعام الجامعي ٢٠١٥ / ٢٠١٦

الإجمالي			المعاونين						هيئة التدريس						البيان		
			جملة		معيد		مدرس مساعد		جملة		مدرس		أستاذ مساعد			أستاذ	
جملة	اناث	ذكور	اناث	ذكور	اناث	ذكور	اناث	ذكور	اناث	ذكور	اناث	ذكور	اناث	ذكور	اناث	ذكور	الكلية
٢٣٩	١٦٢	٧٧	١٣٣	٥٢	٩٩	٤٥	٣٤	٧	٢٩	٢٥	١٨	١٥	٩	٢	٢	٨	
٥٠	٣٥	١٥	٣٠	١٠	١٨	٨	١٢	٢	٥	٥	٣	٣	٢	-	-	٢	طب الأسنان
١٠١	٦٩	٣٢	٥٨	٢٢	٤٨	١٨	١٠	٤	١١	١٠	٧	٧	٣	-	١	٣	الصيدلة
١٥	٤	١١	٣	٩	٢	٩	١	-	١	٢	١	١	-	١	-	-	الهندسة
٢٧	١٧	١٠	١٧	٤	١٤	٣	٣	١	-	٦	-	٤	-	-	-	٢	علوم الحاسب وتكنولوجيا المعلومات
٢٢	١٨	٤	١٣	٢	٦	٢	٧	-	٥	٢	٣	-	٢	١	-	١	إدارة الأعمال
٢٤	١٩	٥	١٢	٥	١١	٥	١	-	٧	-	٤	-	٢	-	١	-	الإعلام

جدول رقم (٨٣) أعداد الطلاب وأعضاء هيئة التدريس ومعاونتهم بالجامعة البريطانية وفقاً للنوع للعام الجامعي ٢٠١٥ / ٢٠١٦

متوسط الطلاب لكل عضو هيئة تدريس ومعاون	أعضاء هيئة التدريس والمعاونين	الطلاب المقيدين									الطلاب المقبولين			البيان الكلية
		الاجمالي			وافدون			مصريون			جملة	إناث	ذكور	
		جملة	إناث	ذكور	جملة	إناث	ذكور	جملة	إناث	ذكور				
١٢	٦٣٧	٧٦٣٥	٣٠٢٤	٤٦١١	٢٣٠	١٠٦	١٢٤	٧٤٠٥	٢٩١٨	٤٤٨٧	٢٠٨٩	٨٥٩	١٢٣٠	الاجمالي
١٤	٨٧	١٢٥١	٦١٠	٦٤١	٣٥	٢٠	١٥	١٢١٦	٥٩٠	٦٢٦	٣٤٨	١٦٩	١٧٩	طب الاسنان
١٣	٦٩	٩٢٦	٥٧٠	٣٥٦	٣٥	٢٢	١٣	٨٩١	٥٤٨	٣٤٣	٢٣٩	١٣٥	١٠٤	الصيدلة
١٢	٢٢	٢٥٣	١٣٥	١١٨	٣	٢	١	٢٥٠	١٣٣	١١٧	١٠٨	٤٧	٦١	التمريض
١٠	٢١٨	٢٢٧٠	٣٩٩	١٨٧١	٧٠	١٧	٥٣	٢٢٠٠	٣٨٢	١٨١٨	٤٧٤	٩٨	٣٧٦	الهندسة
١٥	٤٤	٦٣٨	١٣٧	٥٠١	٦	٢	٤	٦٣٢	١٣٥	٤٩٧	١٧٦	٣١	١٤٥	علوم الحاسب ونظم المعلومات
١٥	١٣٧	٢٠٣٥	٩٦٥	١٠٧٠	٦٦	٣٠	٣٦	١٩٦٩	٩٣٥	١٠٣٤	٦٠٢	٢٧٢	٣٣٠	الاقتصاد والعلوم السياسية وادارة الاعمال
٢٩	٩	٢٦٢	٢٠٨	٥٤	١٥	١٣	٢	٢٤٧	١٩٥	٥٢	١٤٢	١٠٧	٣٥	الاتصال والاعلام
-	٤١	-	-	-	-	-	-	-	-	-	-	-	-	الآداب والأنسانيات *
-	١٠	-	-	-	-	-	-	-	-	-	-	-	-	كلية القانون *

كلية الاداب والأنسانيات والقانون لم يبدأ الدراسة بعد *

جدول رقم (٨٤) أعداد الطلاب وأعضاء هيئة التدريس ومعاونتهم بالجامعة الفرنسية وفقاً للنوع للعام الجامعي ٢٠١٥ / ٢٠١٦

متوسط الطلاب لكل عضو هيئة تدريس ومعاون	أعضاء هيئة التدريس والمعاونين	الطلاب المقيدين									الطلاب المقبولين			البيان الكلية
		الاجمالي			وافدون			مصريون			جملة	إناث	ذكور	
		جملة	إناث	ذكور	جملة	إناث	ذكور	جملة	إناث	ذكور				
٦	٥٩	٣٤٥	١٩٨	١٤٧	٢١	١٠	١١	٣٢٤	١٨٨	١٣٦	٨٦	٥٤	٣٢	الاجمالي
٦	٢٢	١٣٠	٥٧	٧٣	٨	٢	٦	١٢٢	٥٥	٦٧	٢٣	٨	١٥	الهندسة
٧	٢١	١٤٥	٧٦	٦٩	٩	٤	٥	١٣٦	٧٢	٦٤	٣٦	٢٢	١٤	الادارة ونظم المعلومات
٤	١٦	٧٠	٦٥	٥	٤	٤	-	٦٦	٦١	٥	٢٧	٢٤	٣	اللغات التطبيقية

جدول رقم (٨٥) أعداد أعضاء هيئة التدريس ومعاونيهم بالجامعة البريطانية وفقاً للنوع للعام الجامعي ٢٠١٥ / ٢٠١٦

الاجمالي			المعاونين						هيئة التدريس						البيان الكلية		
			جملة		معيد		مدرس مساعد		جملة		مدرس		أستاذ مساعد			أستاذ	
جملة	اناث	ذكور	اناث	ذكور	اناث	ذكور	اناث	ذكور	اناث	ذكور	اناث	ذكور	اناث	ذكور	اناث	ذكور	
٦٣٧	٣٨٦	٢٥١	٢٨٣	١٤٥	١٧٥	٩٤	١٠٨	٥١	١٠٣	١٠٦	٧٢	٤٧	٢١	٢١	١٠	٣٨	الاجمالي
٨٧	٤٦	٤١	٣٨	٣٥	٢٦	١٦	١٢	١٩	٨	٦	٣	١	٣	٢	٢	٣	طب الاسنان
٦٩	٥١	١٨	٣٩	١٠	٣٢	٦	٧	٤	١٢	٨	١٠	٦	١	-	١	٢	الصيدلة
٢٢	٢٠	٢	١٢	٢	٨	١	٤	١	٨	-	٦	-	١	-	١	-	التمريض
٢١٨	٧٧	١٤١	٦٣	٨١	٣٤	٥٩	٢٩	٢٢	١٤	٦٠	٨	٢٧	٤	١٢	٢	٢١	الهندسة
٤٤	٣٠	١٤	٢٤	٤	٢٠	٤	٤	٠	٦	١٠	١	٣	٥	١	-	٦	علوم الحاسب ونظم المعلومات
١٣٧	١١٠	٢٧	٧٣	١٠	٤٣	٦	٣٠	٤	٣٧	١٧	٢٨	٩	٦	٤	٣	٤	الاقتصاد والعلوم السياسية
٩	٥	٤	٢	١	١	١	١	٠	٣	٣	٣	١	-	١	-	١	الاعلام
٤١	٣٩	٢	٢٧	١	٧	-	٢٠	١	١٢	١	١٠	-	١	١	١	-	الاداب والانسانيات*
١٠	٨	٢	٥	١	٤	١	١	-	٣	١	٣	-	-	-	-	١	القانون*

كلية الآداب والانسانيات وكلية القانون لم تبدأ بهما الدراسة بعد*

جدول رقم (٨٦) أعداد أعضاء هيئة التدريس ومعاونيهم بالجامعة الفرنسية وفقاً للنوع للعام الجامعي ٢٠١٥ / ٢٠١٦

الإجمالي			المعاونين						هيئة التدريس						البيان الكلية		
			جملة		معيد		مدرس مساعد		جملة		مدرس		أستاذ مساعد			أستاذ	
جملة	اناث	ذكور	اناث	ذكور	اناث	ذكور	اناث	ذكور	اناث	ذكور	اناث	ذكور	اناث	ذكور	اناث	ذكور	
٥٩	٤٢	١٧	٢٨	٧	١٨	٤	١٠	٣	١٤	١٠	٩	٣	١	١	٤	٦	الاجمالي
٢٢	١٢	١٠	٧	٥	٥	٤	٢	١	٥	٥	٣	١	-	-	٢	٤	الهندسة
٢١	١٥	٦	١١	٢	٨	-	٣	٢	٤	٤	٣	٢	-	-	١	٢	الادارة ونظم المعلومات
١٦	١٥	١	١٠	-	٥	-	٥	-	٥	١	٣	-	١	١	١	-	اللغات التطبيقية

جدول رقم (٨٧) عداد الطلاب وأعضاء هيئة التدريس ومعاونيهم بجامعة فاروس وفقاً للنوع للعام الجامعي ٢٠١٥ / ٢٠١٦

متوسط الطلاب لكل عضو هيئة تدريس ومعاون	أعضاء هيئة التدريس والمعاونين	الطلاب المقيدين									الطلاب المقبولين			البيان الكلية
		الاجمالي			وافدون			مصريون			جملة	إناث	ذكور	
		جملة	إناث	ذكور	جملة	إناث	ذكور	جملة	إناث	ذكور				
١٤	٥٦٣	٧٩٠٧	٣٩٦٣	٣٩٤٤	١٥٨	٥٧	١٠١	٧٧٤٩	٣٩٠٦	٣٨٤٣	٢٩٠٧	١٥١٧	١٣٩٠	الإجمالي
١٥	١٠٢	١٥٢٦	٦٦٨	٨٥٨	٨٥	٢٨	٥٧	١٤٤١	٦٤٠	٨٠١	٤٣٣	١٩١	٢٤٢	طب الأسنان
١٥	١٢٤	١٨٠٩	١١١٨	٦٩١	١٨	٨	١٠	١٧٩١	١١١٠	٦٨١	٤٩٣	٢٩٣	٢٠٠	الصيدلة
٢١	٤٦	٩٤٣	٦٢٤	٣١٩	٥	٤	١	٩٣٨	٦٢٠	٣١٨	٣٢٣	٢٠٣	١٢٠	العلاج الطبيعي
١٢	٦٣	٧٤٦	٤١٥	٣٣١	١٢	٦	٦	٧٣٤	٤٠٩	٣٢٥	٤٤٣	٢٧٧	١٦٦	العلوم الطبية
١٢	١٠٥	١٢٥٢	٢٢٧	١٠٢٥	٩	٢	٧	١٢٤٣	٢٢٥	١٠١٨	٣٠٨	٥٩	٢٤٩	الهندسة
١٣	٣٦	٤٨٣	٣٢٦	١٥٧	٤	٣	١	٤٧٩	٣٢٣	١٥٦	٢٤٤	١٦٢	٨٢	الفنون والتصميم
١٣	١٢	١٥٥	٣٤	١٢١	١٠	٠	١٠	١٤٥	٣٤	١١١	١٦٥	٣٥	١٣٠	المعاملات القانونية الدولية
١٤	٢٣	٣٢١	٩٩	٢٢٢	٦	١	٥	٣١٥	٩٨	٢١٧	١١٨	٣٧	٨١	علوم مالية وإدارية
١٢	٢٢	٢٧١	٢١٥	٥٦	٦	٤	٢	٢٦٥	٢١١	٥٤	١٤٦	١١٣	٣٣	اللغات والترجمة
١٦	١٩	٢٩٧	١٩١	١٠٦	١	١	-	٢٩٦	١٩٠	١٠٦	١٧٢	١١٤	٥٨	الاعلام
٩	١١	١٠٤	٤٦	٥٨	٢	-	٢	١٠٢	٤٦	٥٦	٦٢	٣٣	٢٩	السياحة والفنادق

جدول رقم (٨٨) عداد الطلاب وأعضاء هيئة التدريس ومعاونيهم بالجامعة المصرية الروسية وفقاً للنوع للعام الجامعي ٢٠١٥ / ٢٠١٦

متوسط الطلاب لكل عضو هيئة تدريس ومعاون	أعضاء هيئة التدريس والمعاونين	الطلاب المقيدين									الطلاب المقبولين			البيان الكلية
		الاجمالي			وافدون			مصريون			جملة	إناث	ذكور	
		جملة	إناث	ذكور	جملة	إناث	ذكور	جملة	إناث	ذكور				
١٥	٢٤٣	٣٥٦١	١٦١٢	١٩٤٩	٤	٣	١	٣٥٥٧	١٦٠٩	١٩٤٨	١٣٤٥	٥٨٠	٧٦٥	الاجمالي
١٧	١١١	١٩٢١	١٢٧٦	٦٤٥	١	١	-	١٩٢٠	١٢٧٥	٦٤٥	٥١٧	٣٧١	١٤٦	الصيدلة
١٠	٣٤	٣٢٦	١٤٩	١٧٧	٢	٢	-	٣٢٤	١٤٧	١٧٧	٣٣٧	١٥٦	١٨١	طب الفم والاسنان
١٣	٩٨	١٣١٤	١٨٧	١١٢٧	١	-	١	١٣١٣	١٨٧	١١٢٦	٤٩١	٥٣	٤٣٨	الهندسة

جدول رقم (٨٩) أعداد أعضاء هيئة التدريس ومعاونيهم بجامعة فاروس وفقاً للنوع للعام الجامعي ٢٠١٥ / ٢٠١٦

الإجمالي			المعاونين						هيئة التدريس								البيان الكلية
			جملة		معيد		مدرس مساعد		جملة		مدرس		أستاذ مساعد		أستاذ		
جملة	اناث	ذكور	اناث	ذكور	اناث	ذكور	اناث	ذكور	اناث	ذكور	اناث	ذكور	اناث	ذكور	اناث	ذكور	
٥٦٣	٣٧١	١٩٢	٢٩٦	١٠٧	١٦١	٦٤	١٣٥	٤٣	٧٥	٨٥	٦٣	٦١	١١	٨	١	١٦	الإجمالي
١٠٢	٦٥	٣٧	٥٤	١٩	٢٣	٩	٣١	١٠	١١	١٨	٧	١٦	٣	١	١	١	طب الأسنان
١٢٤	٩١	٣٣	٦٦	٢١	٤٢	٩	٢٤	١٢	٢٥	١٢	٢٣	٦	٢	١	-	٥	الصيدلة
٤٦	٣٠	١٦	٢٨	١٥	١٧	١١	١١	٤	٢	١	٢	١	-	-	-	-	العلاج الطبيعي
٦٣	٤٥	١٨	٣٤	١٠	٢٠	٧	١٤	٣	١١	٨	١١	٦	-	٢	-	-	العلوم الطبية
١٠٥	٥٣	٥٢	٤١	٢٨	٩	١٩	٣٢	٩	١٢	٢٤	٩	١٥	٣	٢	-	٧	الهندسة
٣٦	٣١	٥	٢٨	٣	١٩	٣	٩	-	٣	٢	٣	١	-	١	-	-	الفنون والتصميم
١٢	٦	٦	٤	١	١	-	٣	١	٢	٥	٢	٥	-	-	-	-	المعاملات القانونية والدولية
٢٣	١٢	١١	١١	١	٦	١	٥	-	١	١٠	-	٦	١	١	-	٣	علوم مالية وإدارية
٢٢	١٩	٣	١٦	١	١٣	-	٣	١	٣	٢	٢	٢	١	-	-	-	اللغات والترجمة
١٩	١٤	٥	١٢	٣	١٠	٢	٢	١	٢	٢	٢	٢	-	-	-	-	الإعلام
١١	٥	٦	٢	٥	١	٣	١	٢	٣	١	٢	١	١	-	-	-	السياحة والفنادق

جدول رقم (٩٠) أعداد أعضاء هيئة التدريس ومعاونيهم بالجامعة المصرية الروسية وفقاً للنوع للعام الجامعي ٢٠١٥ / ٢٠١٦

الإجمالي			المعاونين						هيئة التدريس								البيان الكلية
			جملة		معيد		مدرس مساعد		جملة		مدرس		أستاذ مساعد		أستاذ		
جملة	اناث	ذكور	اناث	ذكور	اناث	ذكور	اناث	ذكور	اناث	ذكور	اناث	ذكور	اناث	ذكور	اناث	ذكور	
٢٤٣	٨٥	١٥٨	٦٠	١١٩	٤٨	٨٨	١٢	٣١	٢٥	٣٩	٢٢	٢٥	١	٢	٢	١٢	الإجمالي
٣٤	١٣	٢١	٩	١٧	٦	١٥	٣	٢	٤	٤	٢	٣	١	-	١	١	طب الفم والاسنان
١١١	٤١	٧٠	٢٨	٥٥	٢٤	٣٩	٤	١٦	١٣	١٥	١٢	٦	-	١	١	٨	الصيدلة
٩٨	٣١	٦٧	٢٣	٤٧	١٨	٣٤	٥	١٣	٨	٢٠	٨	١٦	-	١	-	٣	الهندسة

جدول رقم (٩١) أعداد الطلاب وأعضاء هيئة التدريس ومعاونيهم بالجامعة الحديثة للتكنولوجيا والمعلومات وفقاً للنوع للعام الجامعي ٢٠١٥ / ٢٠١٦

متوسط الطلاب لكل عضو هيئة تدريس ومعاون	أعضاء هيئة التدريس والمعاونين	الطلاب المقيدين									الطلاب المقبولين			البيان الكلية
		الاجمالي			وافدون			مصريون			جملة	إناث	ذكور	
		جملة	إناث	ذكور	جملة	إناث	ذكور	جملة	إناث	ذكور				
١٤	٦٠٦	٨٧٣٤	٣٢٥٢	٥٤٨٢	٤٠٠	١١٦	٢٨٤	٨٣٣٤	٣١٣٦	٥١٩٨	٢٠٤٧	٩٠٨	١١٣٩	الاجمالي
٩	١١١	١٠٤٨	٤٧٩	٥٦٩	٢٣	١٢	١١	١٠٢٥	٤٦٧	٥٥٨	٣٧٤	١٦٥	٢٠٩	طب الاسنان
٢٤	٩٣	٢٢٢٥	١٢٥٣	٩٧٢	٤٣	٢٦	١٧	٢١٨٢	١٢٢٧	٩٥٥	٤٧٣	٢٨٨	١٨٥	صيدلة
١٨	٤٩	٨٩٧	٥٥٥	٣٤٢	٧	٥	٢	٨٩٠	٥٥٠	٣٤٠	٣٤٤	٢٢١	١٢٣	العلاج الطبيعي
٤	٨١	٣٢٨	١١٦	٢١٢	٥١	٢٨	٢٣	٢٧٧	٨٨	١٨٩	١٢٠	٤٥	٧٥	تمريض
١٧	١٤٧	٢٤٧٦	٣١٠	٢١٦٦	٦٠	٨	٥٢	٢٤١٦	٣٠٢	٢١١٤	٣٧٧	٦٢	٣١٥	الهندسة
٩	٣٧	٣٣٩	٤٢	٢٩٧	١٥	١	١٤	٣٢٤	٤١	٢٨٣	٨٤	١٤	٧٠	علوم الكمبيوتر
١٧	٥١	٨٨٠	١٨٦	٦٩٤	١٧٦	٢٨	١٤٨	٧٠٤	١٥٨	٥٤٦	١٨٩	٥٠	١٣٩	ادارة اعمال
١٥	٣٧	٥٤١	٣١١	٢٣٠	٢٥	٨	١٧	٥١٦	٣٠٣	٢١٣	٨٦	٦٣	٢٣	إعلام

جدول رقم (٩٢) أعداد الطلاب وأعضاء هيئة التدريس ومعاونيهم بجامعة سيناء وفقاً للنوع للعام الجامعي ٢٠١٥ / ٢٠١٦

متوسط الطلاب لكل عضو هيئة تدريس ومعاون	أعضاء هيئة التدريس والمعاونين	الطلاب المقيدين									الطلاب المقبولين			البيان الكلية
		الاجمالي			وافدون			مصريون			جملة	إناث	ذكور	
		جملة	إناث	ذكور	جملة	إناث	ذكور	جملة	إناث	ذكور				
٢٣	٢٧٣	٦٣٤٧	٢٢٢٨	٤١١٩	٢٠٣	٥٠	١٥٣	٦١٤٤	٢١٧٨	٣٩٦٦	١٤٨٧	٥١٨	٩٦٩	الاجمالي
١٩	٩٥	١٨٠٢	٥٩١	١٢١١	١١٢	٣٤	٧٨	١٦٩٠	٥٥٧	١١٣٣	٣٧١	١٣٠	٢٤١	طب الاسنان
٢٩	٧٥	٢١٧٥	١٢٠١	٩٧٤	٩	٥	٤	٢١٦٦	١١٩٦	٩٧٠	٤٧٦	٢٥٧	٢١٩	الصيدلة والتصنيع الدوائي
٢٨	٥٧	١٥٨٨	١٤٢	١٤٤٦	٥٢	٥	٤٧	١٥٣٦	١٣٧	١٣٩٩	٤١٠	٤٤	٣٦٦	العلوم الهندسية
١٣	١٨	٢٣٩	٢٦	٢١٣	٨	١	٧	٢٣١	٢٥	٢٠٦	٨٠	٧	٧٣	تكنولوجيا المعلومات
١٩	١٤	٢٦١	٨٦	١٧٥	١٦	٣	١٣	٢٤٥	٨٣	١٦٢	٧٢	٢٤	٤٨	ادارة الاعمال والتسويق الدولي
٢٠	١٤	٢٨٢	١٨٢	١٠٠	٦	٢	٤	٢٧٦	١٨٠	٩٦	٧٨	٥٦	٢٢	تكنولوجيا الاعلام

جدول رقم (٩٣) أعداد أعضاء هيئة التدريس ومعاونيهم بالجامعة الحديثة للتكنولوجيا والمعلومات وفقاً للنوع للعام الجامعي ٢٠١٥ / ٢٠١٦

الإجمالي			المعاونين						هيئة التدريس								البيان
			جملة		معيد		مدرس مساعد		جملة		مدرس		أستاذ مساعد		أستاذ		
جملة	اناث	ذكور	اناث	ذكور	اناث	ذكور	اناث	ذكور	اناث	ذكور	اناث	ذكور	اناث	ذكور	اناث	ذكور	الكلية
٦٠٦	٣٣٣	٢٧٣	١٨٣	١١٦	٩٣	٦٦	٩٠	٥٠	١٥٠	١٥٧	٨٦	٧٤	٣٣	٢١	٣١	٦٢	
١١١	٧٠	٤١	٣٩	١٨	١٦	١١	٢٣	٧	٣١	٢٣	١٧	١٤	٦	٢	٨	٧	طب الفم والاسنان
٩٣	٦٣	٣٠	٣٦	١٣	١٨	٤	١٨	٩	٢٧	١٧	١٦	٧	٨	٢	٣	٨	الصيدلة
٤٩	٢٩	٢٠	١١	٨	٨	٤	٣	٤	١٨	١٢	٩	٨	٥	١	٤	٣	العلاج الطبيعي
٨١	٦٠	٢١	٢٥	١٢	١١	٩	١٤	٣	٣٥	٩	١٤	٤	٨	٢	١٣	٣	التمريض
١٤٧	٥١	٩٦	٣٧	٣٩	٢٤	٢٥	١٣	١٤	١٤	٥٧	١٠	٣٢	٣	٧	١	١٨	الهندسة
٣٧	١٠	٢٧	٩	١٤	٥	٨	٤	٦	١	١٣	١	١	-	١	-	١١	علوم الكمبيوتر
٥١	٢٦	٢٥	١٥	١٠	٥	٤	١٠	٦	١١	١٥	٩	٢	٢	٥	-	٨	ادارة اعمال
٣٧	٢٤	١٣	١١	٢	٦	١	٥	١	١٣	١١	١٠	٦	١	١	٢	٤	الإعلام

جدول رقم (٩٤) أعداد أعضاء هيئة التدريس ومعاونيهم بجامعة سيناء وفقاً للنوع للعام الجامعي ٢٠١٥ / ٢٠١٦

الإجمالي			المعاونين						هيئة التدريس								البيان
			جملة		معيد		مدرس مساعد		جملة		مدرس		أستاذ مساعد		أستاذ		
جملة	اناث	ذكور	اناث	ذكور	اناث	ذكور	اناث	ذكور	اناث	ذكور	اناث	ذكور	اناث	ذكور	اناث	ذكور	الكلية
٢٧٣	١٠٠	١٧٣	٩٠	١٢٦	٧٠	٩٧	٢٠	٢٩	١٠	٤٧	٥	٢٣	-	٩	٥	١٥	
٩٥	٢٩	٦٦	٢٦	٥٧	٢٣	٤٨	٣	٩	٣	٩	١	٢	-	١	٢	٦	الصيدلة والتصنيع الدوائي
٧٥	٤٢	٣٣	٣٩	١٨	٢٩	١١	١٠	٧	٣	١٥	١	٧	-	٤	٢	٤	العلوم الهندسية
٥٧	٤	٥٣	٤	٣٩	٣	٢٨	١	١١	-	١٤	-	٩	-	٢	-	٣	تكنولوجيا المعلومات وعلوم الحاسب
١٨	٩	٩	٨	٨	٨	٧	-	١	١	١	١	-	-	-	-	١	ادارة الاعمال والتسويق الدولي
١٤	٩	٥	٨	٢	٤	١	٤	١	١	٣	١	١	-	١	-	١	تكنولوجيا الاعلام

جدول رقم (٩٥) أعداد الطلاب وأعضاء هيئة التدريس بالجامعة الالمانية وفقاً للنوع للعام الجامعي ٢٠١٥ / ٢٠١٦

متوسط الطلاب لكل عضو هيئة تدريس ومعاون	أعضاء هيئة التدريس والمعاونين	الطلاب المقيدين									الطلاب المقبولين			البيان الكلية
		الاجمالي			وافدون			مصريون			جملة	إناث	ذكور	
		جملة	إناث	ذكور	جملة	إناث	ذكور	جملة	إناث	ذكور				
١٧	٦١١	١٠٦٣٧	٥٠٥٨	٥٥٧٩	١٠١	٦٤	٣٧	١٠٥٣٦	٤٩٩٤	٥٥٤٢	٢٢١٣	١٠٩٣	١١٢٠	الاجمالي
١٣	١٧١	٢١٩٣	١٤٥٨	٧٣٥	٣٤	٢٦	٨	٢١٥٩	١٤٣٢	٧٢٧	٤٢٥	٢٨٥	١٤٠	الصيدلة والتكنولوجيا الحيوية
٢١	٢٦٣	٥٣٩٦	١٤١٥	٣٩٨١	٣٤	١٣	٢١	٥٣٦٢	١٤٠٢	٣٩٦٠	١٠٧٧	٢٨٤	٧٩٣	الهندسة
٢٠	٥٣	١٠٧١	٩٣٥	١٣٦	٩	٩	-	١٠٦٢	٩٢٦	١٣٦	٢٤٠	٢٠٩	٣١	العلوم التطبيقية والفنون
١٦	١٢٤	١٩٧٧	١٢٥٠	٧٢٧	٢٤	١٦	٨	١٩٥٣	١٢٣٤	٧١٩	٤٧١	٣١٥	١٥٦	تكنولوجيا الادارة

جدول رقم (٩٦) عدد الطلاب وأعضاء هيئة التدريس ومعاونيهم بجامعة المستقبل وفقاً للنوع للعام الجامعي ٢٠١٥ / ٢٠١٦

متوسط الطلاب لكل عضو هيئة تدريس ومعاون	أعضاء هيئة التدريس والمعاونين	الطلاب المقيدين									الطلاب المقبولين			البيان الكلية
		الاجمالي			وافدون			مصريون			جملة	إناث	ذكور	
		جملة	إناث	ذكور	جملة	إناث	ذكور	جملة	إناث	ذكور				
١٧	٤٣٧	٧٤٨٧	٣١١٢	٤٣٧٥	٤١٢	١٧٢	٢٤٠	٧٠٧٥	٢٩٤٠	٤١٣٥	١٩٦٧	٨٤٥	١١٢٢	الاجمالي
١٤	١٤١	١٩٦٧	٩٠٥	١٠٦٢	١٥٤	٦٩	٨٥	١٨١٣	٨٣٦	٩٧٧	٥٠٨	٢٣٢	٢٧٦	طب الفم والاسنان
١٧	١١٣	١٩٦٩	١١٧٣	٧٩٦	٨١	٥١	٣٠	١٨٨٨	١١٢٢	٧٦٦	٣٦٦	٢٠٧	١٥٩	الصيدلة
١٤	١١٢	١٥٦٤	٢٥٥	١٣٠٩	٦٦	١٤	٥٢	١٤٩٨	٢٤١	١٢٥٧	٣١٨	٦٥	٢٥٣	الهندسة والتكنولوجيا
٢٤	٨	١٩١	٣٤	١٥٧	٧	١	٦	١٨٤	٣٣	١٥١	٧٣	١٣	٦٠	الحاسبات وتكنولوجيا المعلومات
١٨	٣١	٥٦٣	٣٥٥	٢٠٨	٢٣	٨	١٥	٥٤٠	٣٤٧	١٩٣	٢٥٦	١٧٥	٨١	الإقتصاد والعلوم السياسية
٣٩	٣٢	١٢٣٣	٣٩٠	٨٤٣	٨١	٢٩	٥٢	١١٥٢	٣٦١	٧٩١	٤٤٦	١٥٣	٢٩٣	التجارة وادارة الاعمال

جدول رقم (٩٧) أعداد أعضاء هيئة التدريس ومعاونيهم بالجامعة الألمانية وفقاً للنوع للعام الجامعي ٢٠١٥ / ٢٠١٦

الإجمالي			المعاونين						هيئة التدريس								البيان الكلية
			جملة		معيد		مدرس مساعد		جملة		مدرس		أستاذ مساعد		أستاذ		
جملة	اناث	ذكور	اناث	ذكور	اناث	ذكور	اناث	ذكور	اناث	ذكور	اناث	ذكور	اناث	ذكور	اناث	ذكور	
٦١١	٣٣٨	٢٧٣	٢٤٨	١١٦	١٨٥	٨٦	٦٣	٣٠	٩٠	١٥٧	٧٢	٨٥	٥	١٦	١٣	٥٦	الاجمالي
١٧١	١٢٤	٤٧	٨٩	٢٢	٥٩	١٧	٣٠	٥	٣٥	٢٥	٢٥	٨	٣	٣	٧	١٤	الصيدلة والتكنولوجيا الحيوية
٢٦٣	١٠٤	١٥٩	٧٦	٧٩	٦٦	٦٤	١٠	١٥	٢٨	٨٠	٢٥	٤٤	١	١٠	٢	٢٦	الهندسة
٥٣	٢٧	٢٦	٢٠	١٢	١٥	٣	٥	٩	٧	١٤	٥	١٠	-	-	٢	٤	العلوم التطبيقية والفنون
١٢٤	٨٣	٤١	٦٣	٣	٤٥	٢	١٨	١	٢٠	٣٨	١٧	٢٣	١	٣	٢	١٢	تكنولوجيا الادارة

جدول رقم (٩٨) أعداد أعضاء هيئة التدريس ومعاونيهم بجامعة المستقبل وفقاً للنوع للعام الجامعي ٢٠١٥ / ٢٠١٦

الإجمالي			المعاونين						هيئة التدريس								البيان الكلية
			جملة		معيد		مدرس مساعد		جملة		مدرس		أستاذ مساعد		أستاذ		
جملة	اناث	ذكور	اناث	ذكور	اناث	ذكور	اناث	ذكور	اناث	ذكور	اناث	ذكور	اناث	ذكور	اناث	ذكور	
٤٣٧	٢٥١	١٨٦	١٨٣	١٠١	١٢٧	٦١	٥٦	٤٠	٦٨	٨٥	٣٤	٢٧	١٤	٢١	٢٠	٣٧	الاجمالي
١٤١	٧٣	٦٨	٥٠	٤٣	٣٧	١٨	١٣	٢٥	٢٣	٢٥	١١	١١	٦	٣	٦	١١	طب الاسنان
١١٣	٩٣	٢٠	٦٦	١٣	٤٤	١١	٢٢	٢	٢٧	٧	١٠	-	٤	١	١٣	٦	الصيدلة
١١٢	٣٤	٧٨	٣٣	٤١	٢٤	٣٠	٩	١١	١	٣٧	-	١٢	١	١١	-	١٤	الهندسة والتكنولوجيا
٨	٣	٥	٢	١	-	-	٢	١	١	٤	١	١	-	١	-	٢	الحاسبات وتكنولوجيا المعلومات
٣١	٢١	١٠	١١	٢	٤	١	٧	١	١٠	٨	٨	٢	٢	٣	-	٣	الاقتصاد والعلوم السياسية
٣٢	٢٧	٥	٢١	١	١٨	١	٣	-	٦	٤	٤	١	١	٢	١	١	التجارة وادارة الاعمال

جدول رقم (٩٩) أعداد الطلاب وأعضاء هيئة التدريس ومعاونيهم بجامعة النهضة وفقاً للنوع للعام الجامعي ٢٠١٥ / ٢٠١٦

متوسط الطلاب لكل عضو هيئة تدريس ومعاون	أعضاء هيئة التدريس والمعاونين	الطلاب المقيدين									الطلاب المقبولين			البيان الكلية
		الاجمالي			واقفون			مصريون			جملة	إناث	ذكور	
		جملة	إناث	ذكور	جملة	إناث	ذكور	جملة	إناث	ذكور				
١٤	٣٠٠	٤١٩٢	١٩٨٨	٢٢٠٤	٣	-	٣	٤١٨٩	١٩٨٨	٢٢٠١	٨٦١	٤٠١	٤٦٠	الاجمالي
١٩	٩٠	١٦٩٦	٧١٤	٩٨٢	٢	-	٢	١٦٩٤	٧١٤	٩٨٠	٣٨٩	١٦٧	٢٢٢	طب الأسنان
١٦	١١٠	١٧٥٤	١١١٢	٦٤٢	-	-	-	١٧٥٤	١١١٢	٦٤٢	٣٢٥	١٨٩	١٣٦	الصيدلة
١٢	٤٠	٤٧٤	٦١	٤١٣	١	-	١	٤٧٣	٦١	٤١٢	٦٠	١٠	٥٠	الهندسة
٢	٢٤	٤٤	٤	٤٠	-	-	-	٤٤	٤	٤٠	٢٦	٤	٢٢	حاسب الي
٦	٢٢	١٢٤	٢٩	٩٥	-	-	-	١٢٤	٢٩	٩٥	٣٤	١١	٢٣	التسويق وإدارة الأعمال
٧	١٤	١٠٠	٦٨	٣٢	-	-	-	١٠٠	٦٨	٣٢	٢٧	٢٠	٧	الإعلام

جدول رقم (١٠٠) أعداد الطلاب وأعضاء هيئة التدريس ومعاونيهم بجامعة الدلتا للعلوم والتكنولوجيا وفقاً للنوع للعام الجامعي ٢٠١٥ / ٢٠١٦

متوسط الطلاب لكل عضو هيئة تدريس ومعاون	أعضاء هيئة التدريس والمعاونين	الطلاب المقيدين									الطلاب المقبولين			البيان الكلية
		الاجمالي			واقفون			مصريون			جملة	إناث	ذكور	
		جملة	إناث	ذكور	جملة	إناث	ذكور	جملة	إناث	ذكور				
٢٤	٣٠١	٧٢٠١	٢٨٢٩	٤٣٧٢	٢٠	٥	١٥	٧١٨١	٢٨٢٤	٤٣٥٧	١٩١٤	٩٠٧	١٠٠٧	الاجمالي
١٩	٨٣	١٥٣٩	٦١٥	٩٢٤	٦	٣	٣	١٥٣٣	٦١٢	٩٢١	٣٥٩	١٨٣	١٧٦	طب الأسنان
٢٥	٨٤	٢٠٥٨	٧٢٠	١٣٣٨	١	-	١	٢٠٥٧	٧٢٠	١٣٣٧	٤٧٨	٣٣٢	١٤٦	الصيدلة
٣٣	١٩	٦٣١	٣١١	٣٢٠	-	-	-	٦٣١	٣١١	٣٢٠	٣٢٧	٢١٧	١١٠	العلاج الطبيعي
٢٤	٩٩	٢٤١١	٩٦٤	١٤٤٧	٨	١	٧	٢٤٠٣	٩٦٣	١٤٤٠	٥٦٠	٩٠	٤٧٠	الهندسة
٣٥	١٦	٥٦٢	٢١٩	٣٤٣	٥	١	٤	٥٥٧	٢١٨	٣٣٩	١٩٠	٨٥	١٠٥	إدارة الأعمال

جدول رقم (١٠١) أعداد أعضاء هيئة التدريس ومعاونيهم بجامعة النهضة وفقاً للنوع للعام الجامعي ٢٠١٥ / ٢٠١٦

الإجمالي			المعاونين						هيئة التدريس								البيان الكلية
			جملة		معيد		مدرس مساعد		جملة		مدرس		أستاذ مساعد		أستاذ		
جملة	اناث	ذكور	اناث	ذكور	اناث	ذكور	اناث	ذكور	اناث	ذكور	اناث	ذكور	اناث	ذكور	اناث	ذكور	
٣٠٠	١٣٨	١٦٢	١١٤	١٠٩	٨٦	٧٩	٢٨	٣٠	٢٤	٥٣	١٧	٣٢	٤	٩	٣	١٢	الاجمالي
٩٠	٤٣	٤٧	٣٤	٣٢	٢٤	٢٣	١٠	٩	٩	١٥	٦	١٠	٣	١	-	٤	طب الأسنان
١١٠	٥٠	٦٠	٤٥	٤٠	٣٥	٢٩	١٠	١١	٥	٢٠	٢	١٠	١	٧	٢	٣	الصيدلة
٤٠	١٧	٢٣	١٠	١٦	٦	١٢	٤	٤	٧	٧	٦	٤	-	١	١	٢	الهندسة
٢٤	١١	١٣	١٠	١٠	١٠	٧	-	٣	١	٣	١	٢	-	-	-	١	علوم الحاسب الآلي
٢٢	٨	١٤	٦	٩	٦	٦	-	٣	٢	٥	٢	٤	-	-	-	١	التسويق والادارة
١٤	٩	٥	٩	٢	٥	٢	٤	-	-	٣	-	٢	-	-	-	١	الاعلام

جدول رقم (١٠٢) أعداد أعضاء هيئة التدريس ومعاونيهم بجامعة الدلتا للعلوم والتكنولوجيا وفقاً للنوع للعام الجامعي ٢٠١٥ / ٢٠١٦

الإجمالي			المعاونين						هيئة التدريس								البيان الكلية
			جملة		معيد		مدرس مساعد		جملة		مدرس		أستاذ مساعد		أستاذ		
جملة	اناث	ذكور	اناث	ذكور	اناث	ذكور	اناث	ذكور	اناث	ذكور	اناث	ذكور	اناث	ذكور	اناث	ذكور	
٣٠١	١٣٤	١٦٧	٩٩	١٠٧	٦٩	٧٢	٣٠	٣٥	٣٥	٦٠	١٩	٣٤	٦	١٠	١٠	١٦	الاجمالي
٨٣	٢٧	٥٦	١٨	٤٧	١١	٣٣	٧	١٤	٩	٩	٢	٤	٢	١	٥	٤	طب الاسنان
٨٤	٤٧	٣٧	٣٥	٢٢	٢٩	١٢	٦	١٠	١٢	١٥	٧	٨	٢	٤	٣	٣	الصيدلة
١٩	١٠	٩	٧	٣	٣	٣	٤	-	٣	٦	١	٥	-	-	٢	١	العلاج الطبيعي
٩٩	٤٣	٥٦	٣٣	٣٢	٢٤	٢١	٩	١١	١٠	٢٤	٨	١٤	٢	٢	-	٨	الهندسة
١٦	٧	٩	٦	٣	٢	٣	٤	-	١	٦	١	٣	-	٣	-	-	ادارة الاعمال

جدول رقم (١٠٣) أعداد الطلاب وأعضاء هيئة التدريس ومعاونيهم بالجامعة المصرية للتعليم الإلكتروني وفقاً للنوع للعام الجامعي ٢٠١٥ / ٢٠١٦

البيان الكلية	الطلاب المقبولين			الطلاب المقيدين										
	ذكور	إناث	جملة	مصريون			وافدون			الاجمالي				
				جملة	إناث	ذكور	جملة	إناث	ذكور	جملة	إناث	ذكور		
الاجمالي	١٣٠	٤٨	١٧٨	٦٤٦	٣١٢	٩٥٨	١	١	٢	٦٤٧	٣١٣	٩٦٠	٧١	١٤
الحاسبات وتكنولوجيا المعلومات	٦٨	١٤	٨٢	٤٠٥	١٥٨	٥٦٣	-	-	-	٤٠٥	١٥٨	٥٦٣	٤٥	١٣
الدراسات التجارية وإدارة الأعمال	٦٢	٣٤	٩٦	٢٤١	١٥٤	٣٩٥	١	١	٢	٢٤٢	١٥٥	٣٩٧	٢٦	١٥

جدول رقم (١٠٤) أعداد الطلاب وأعضاء هيئة التدريس ومعاونيهم بالجامعة العربية المفتوحة وفقاً للنوع للعام الجامعي ٢٠١٥ / ٢٠١٦

البيان الكلية	الطلاب المقبولين			الطلاب المقيدين										
	ذكور	إناث	جملة	مصريون			وافدون			الاجمالي				
				جملة	إناث	ذكور	جملة	إناث	ذكور	جملة	إناث	ذكور		
الاجمالي	٤٨٦	٢٦٦	٧٥٢	١٢٢٢	٥٠١	١٧٢٣	١٩٧	١٥٣	٣٥٠	١٤١٩	٦٥٤	٢٠٧٣	١٨	١١٥
تقنية المعلومات والحاسب	١٧٠	٣٦	٢٠٦	٤٧٢	٦٩	٥٤١	٥٥	٨	٦٣	٥٢٧	٧٧	٦٠٤	٥	١٢١
إدارة الأعمال	٢٩٨	١٤٧	٤٤٥	٦٩٩	٢٨٠	٩٧٩	١٢٧	١٠٠	٢٢٧	٨٢٦	٣٨٠	١٢٠٦	٨	١٥١
اللغة الانجليزية وادابها	١٨	٨٣	١٠١	٥١	١٥٢	٢٠٣	١٥	٤٥	٦٠	٦٦	١٩٧	٢٦٣	٥	٥٣

جدول رقم (١٠٥) أعداد الطلاب وأعضاء هيئة التدريس ومعاونيهم بجامعة النيل وفقاً للنوع للعام الجامعي ٢٠١٥ / ٢٠١٦

البيان الكلية	الطلاب المقبولين			الطلاب المقيدين										
	ذكور	إناث	جملة	مصريون			وافدون			الاجمالي				
				جملة	إناث	ذكور	جملة	إناث	ذكور	جملة	إناث	ذكور		
الاجمالي	١٠١	٣٦	١٣٧	٢٠٥	٧٨	٢٨٣	٦	١	٧	٢١١	٧٩	٢٩٠	٧٢	٤
الهندسة والعلوم التطبيقية	٤٧	١٠	٥٧	٥٣	١٧	٧٠	٢	-	٢	٥٥	١٧	٧٢	٢٦	٣
هندسة الاتصالات وتكنولوجيا المعلومات	٢٠	١٠	٣٠	٨٢	٢١	١٠٣	٣	١	٤	٨٥	٢٢	١٠٧	٣٧	٣
إدارة الأعمال	٣٤	١٦	٥٠	٧٠	٤٠	١١٠	١	-	١	٧١	٤٠	١١١	٩	١٢

جدول رقم (١٠٦) أعداد أعضاء هيئة التدريس ومعاونيهم بالجامعة المصرية للتعليم الإلكتروني وفقاً للنوع للعام الجامعي ٢٠١٥ / ٢٠١٦

الإجمالي			المعاونين						هيئة التدريس						البيان	الكلية	
			جملة		معيد		مدرس مساعد		جملة		مدرس		أستاذ مساعد				أستاذ
جملة	اناث	ذكور	اناث	ذكور	اناث	ذكور	اناث	ذكور	اناث	ذكور	اناث	ذكور	اناث	ذكور	اناث	ذكور	
٧١	٢٤	٤٧	١١	١٤	٨	١٠	٣	٤	١٣	٣٣	٩	١٤	١	٨	٣	١١	الاجمالي
٤٥	١١	٣٤	٥	١٣	٤	٩	١	٤	٦	٢١	٥	٧	-	٥	١	٩	علوم الحاسب وتكنولوجيا المعلومات
٢٦	١٣	١٣	٦	١	٤	١	٢	-	٧	١٢	٤	٧	١	٣	٢	٢	ادارة الاعمال

جدول رقم (١٠٧) أعداد أعضاء هيئة التدريس ومعاونيهم بالجامعة العربية المفتوحة وفقاً للنوع للعام الجامعي ٢٠١٥ / ٢٠١٦

الإجمالي			المعاونين						هيئة التدريس						البيان	الكلية	
			جملة		معيد		مدرس مساعد		جملة		مدرس		أستاذ مساعد				أستاذ
جملة	اناث	ذكور	اناث	ذكور	اناث	ذكور	اناث	ذكور	اناث	ذكور	اناث	ذكور	اناث	ذكور	اناث	ذكور	
١٨	١٤	٤	٦	٢	٤	١	٢	١	٨	٢	٦	١	٢	-	-	١	الاجمالي
٥	٢	٣	١	١	١	١	-	-	١	٢	١	١	-	-	-	١	تقنية المعلومات والحاسب
٨	٧	١	٣	١	٢	-	١	١	٤	-	٣	-	١	-	-	-	ادارة الاعمال
٥	٥	-	٢	-	١	-	١	-	٣	-	٢	-	١	-	-	-	اللغة الانجليزية

جدول رقم (١٠٨) أعداد أعضاء هيئة التدريس ومعاونيهم بجامعة النيل وفقاً للنوع للعام الجامعي ٢٠١٥ / ٢٠١٦

الإجمالي			المعاونين						هيئة التدريس						البيان	الكلية	
			جملة		معيد		مدرس مساعد		جملة		مدرس		أستاذ مساعد				أستاذ
جملة	اناث	ذكور	اناث	ذكور	اناث	ذكور	اناث	ذكور	اناث	ذكور	اناث	ذكور	اناث	ذكور	اناث	ذكور	
٧٢	٢٣	٤٩	٢٠	٢٣	٢٠	٢٣	-	-	٣	٢٦	٢	٤	١	١٣	-	٩	الاجمالي
٣٧	١٢	٢٥	١١	٨	١١	٨	-	-	١	١٧	-	٣	١	٧	-	٧	هندسة الاتصالات وتكنولوجيا المعلومات
٢٦	٧	١٩	٦	١٣	٦	١٣	-	-	١	٦	١	-	-	٥	-	١	الهندسة والعلوم التطبيقية
٩	٤	٥	٣	٢	٣	٢	-	-	١	٣	١	١	-	١	-	١	ادارة الاعمال

جدول رقم (١٠٩) أعداد الطلاب وأعضاء هيئة التدريس ومعاونيهم بجامعة هليوبوليس وفقاً للنوع للعام الجامعي ٢٠١٦/٢٠١٥

متوسط الطلاب لكل عضو هيئة تدريس ومعاون	أعضاء هيئة التدريس والمعاونين	الطلاب المقيدين									الطلاب المقبولين			البيان الكلية
		الاجمالي			وافدون			مصريون			جملة	إناث	ذكور	
		جملة	إناث	ذكور	جملة	إناث	ذكور	جملة	إناث	ذكور				
١٠	٧٨	٧٧٠	٤٠٦	٣٦٤	١٩	١٢	٧	٧٥١	٣٩٤	٣٥٧	١٩٦	١٠٤	٩٢	الاجمالي
١١	٥٤	٥٦٨	٣٤٤	٢٢٤	١٣	٩	٤	٥٥٥	٣٣٥	٢٢٠	١٢٥	٧٢	٥٣	الصيدلة
٧	١٥	١٠٣	١٦	٨٧	٢	١	١	١٠١	١٥	٨٦	٢٨	٧	٢١	الهندسة
١١	٩	٩٩	٤٦	٥٣	٤	٢	٢	٩٥	٤٤	٥١	٤٣	٢٥	١٨	ادارة الأعمال والاقتصاد

جدول رقم (١١٠) أعداد الطلاب وأعضاء هيئة التدريس ومعاونيهم بجامعة بدر وفقاً للنوع للعام الجامعي ٢٠١٦/٢٠١٥

متوسط الطلاب لكل عضو هيئة تدريس ومعاون	أعضاء هيئة التدريس والمعاونين	الطلاب المقيدين									الطلاب المقبولين			البيان الكلية
		الاجمالي			وافدون			مصريون			جملة	إناث	ذكور	
		جملة	إناث	ذكور	جملة	إناث	ذكور	جملة	إناث	ذكور				
١٩	٩٩	١٩٠٢	١٠٤٦	٨٥٦	٢	١	١	١٩٠٠	١٠٤٥	٨٥٥	١٠٤٥	٥٨٥	٤٦٠	الاجمالي
٢١	٣١	٦٥٠	٢٦٧	٣٨٣	-	-	-	٦٥٠	٢٦٧	٣٨٣	٣٥٥	١٤٦	٢٠٩	طب الأسنان
٢٦	٢٣	٦٠٥	٣٧٨	٢٢٧	١	٠	١	٦٠٤	٣٧٨	٢٢٦	٢٨٠	١٨٧	٩٣	الصيدلة
٢٥	١٨	٤٥٧	٣٠٠	١٥٧	١	١	-	٤٥٦	٢٩٩	١٥٧	٢٣٧	١٦٠	٧٧	العلاج الطبيعي
٨	٤	٣١	١٣	١٨	-	-	-	٣١	١٣	١٨	٢٦	١٢	١٤	التمريض
٩	٤	٣٥	١٦	١٩	-	-	-	٣٥	١٦	١٩	٢٣	٨	١٥	الادارة والاقتصاد
٣	٨	٢٥	٦	١٩	-	-	-	٢٥	٦	١٩	٢٥	٦	١٩	الهندسة
٢٠	٤	٨١	٤٩	٣٢	-	-	-	٨١	٤٩	٣٢	٨١	٤٩	٣٢	فنون تطبيقية
٣	٧	١٨	١٧	١	-	-	-	١٨	١٧	١	١٨	١٧	١	لغات وترجمة

جدول رقم (١١١) أعداد الطلاب وأعضاء هيئة التدريس ومعاونيهم بجامعة دراية وفقاً للنوع للعام الجامعي ٢٠١٦/٢٠١٥

متوسط الطلاب لكل عضو هيئة تدريس ومعاون	أعضاء هيئة التدريس والمعاونين	الطلاب المقيدين									الطلاب المقبولين			البيان الكلية
		الاجمالي			وافدون			مصريون			جملة	إناث	ذكور	
		جملة	إناث	ذكور	جملة	إناث	ذكور	جملة	إناث	ذكور				
٨	٨٢	٦٣٣	٣٧٢	٢٦١	-	-	-	٦٣٣	٣٧٢	٢٦١	٦٣٣	٣٧٢	٢٦١	الاجمالي
٢٣	٤٦	٤٢٠	٢٤٥	١٧٥	-	-	-	٤٢٠	٢٤٥	١٧٥	٤٢٠	٢٤٥	١٧٥	الصيدلة وتصنيع دوائي
١٥	٣٦	٢١٣	١٢٧	٨٦	-	-	-	٢١٣	١٢٧	٨٦	٢١٣	١٢٧	٨٦	العلاج الطبيعي

جدول رقم (١١٢) أعداد أعضاء هيئة التدريس ومعاونيهم بجامعة هليوبوليس وفقاً للنوع للعام الجامعي ٢٠١٥ / ٢٠١٦

الإجمالي			المعاونين						هيئة التدريس								البيان
			جملة		معيد		مدرس مساعد		جملة		مدرس		أستاذ مساعد		أستاذ		
جملة	اناث	ذكور	اناث	ذكور	اناث	ذكور	اناث	ذكور	اناث	ذكور	اناث	ذكور	اناث	ذكور	اناث	ذكور	الكلية
٧٨	٥١	٢٧	٤٠	١٦	٣٢	١٢	٨	٤	١١	١١	٦	٤	-	٤	٥	٣	الاجمالي
٥٤	٤١	١٣	٣٣	٩	٢٩	٨	٤	١	٨	٤	٥	٣	-	١	٣	-	الصيدلة
١٥	٧	٨	٤	٤	٢	١	٢	٣	٣	٤	١	١	-	-	٢	٣	الهندسة
٩	٣	٦	٣	٣	١	٣	٢	-	-	٣	-	-	-	٣	-	-	ادارة الاعمال والاقتصاد

جدول رقم (١١٣) أعداد أعضاء هيئة التدريس ومعاونيهم بجامعة بدر وفقاً للنوع للعام الجامعي ٢٠١٥ / ٢٠١٦

الإجمالي			المعاونين						هيئة التدريس								البيان
			جملة		معيد		مدرس مساعد		جملة		مدرس		أستاذ مساعد		أستاذ		
جملة	اناث	ذكور	اناث	ذكور	اناث	ذكور	اناث	ذكور	اناث	ذكور	اناث	ذكور	اناث	ذكور	اناث	ذكور	الكلية
٩٩	٥٣	٤٦	٤٠	٢٧	٣٣	١٧	٧	١٠	١٣	١٩	٢	٧	٥	-	٦	١٢	الاجمالي
٣١	١٧	١٤	١٣	١٠	١٢	٨	١	٢	٤	٤	-	١	٢	-	٢	٣	طب الأسنان
٢٣	١١	١٢	٩	٩	٨	٥	١	٤	٢	٣	-	١	-	-	٢	٢	الصيدلة
١٨	٩	٩	٧	٦	٤	٢	٣	٤	٢	٣	١	١	١	-	-	٢	العلاج الطبيعي
٤	٤	-	٢	-	١	-	١	-	٢	-	-	-	١	-	١	-	التمريض
٤	-	٤	-	-	-	-	-	-	-	٤	-	٢	-	-	-	٢	الادارة والاقتصاد
٨	٤	٤	٤	٢	٤	٢	-	-	-	٢	-	١	-	-	-	١	الهندسة
٤	٣	١	٢	-	٢	-	-	-	١	١	-	-	١	-	-	١	فنون تطبيقية
٧	٥	٢	٣	-	٢	-	١	-	٢	٢	١	١	-	-	١	١	لغات وترجمة

جدول رقم (١١٤) أعداد أعضاء هيئة التدريس ومعاونيهم بجامعة دراية وفقاً للنوع للعام الجامعي ٢٠١٥ / ٢٠١٦

الإجمالي			المعاونين						هيئة التدريس								البيان
			جملة		معيد		مدرس مساعد		جملة		مدرس		أستاذ مساعد		أستاذ		
جملة	اناث	ذكور	اناث	ذكور	اناث	ذكور	اناث	ذكور	اناث	ذكور	اناث	ذكور	اناث	ذكور	اناث	ذكور	الكلية
٨٢	٣٨	٤٤	٢٥	٢١	١٦	٧	٩	١٤	١٣	٢٣	٧	١٢	٣	-	٣	١١	الاجمالي
٤٦	٢٣	٢٣	١٧	١٣	١٠	٤	٧	٩	٦	١٠	٤	٤	١	-	١	٦	الصيدلة
٣٦	١٥	٢١	٨	٨	٦	٣	٢	٥	٧	١٣	٣	٨	٢	-	٢	٥	العلاج الطبيعي

جدول رقم (١١٥) أعداد الطلاب المقيدين بالكليات العملية بالجامعات الخاصة وفقاً للنوع للعام الجامعي ٢٠١٥ / ٢٠١٦

الاجمالي			وافدون			مصريون			عدد الكليات	البيان
جملة	اناث	ذكور	جملة	اناث	ذكور	جملة	اناث	ذكور		
١٠٣٣٠٨	٤٣٢٥٩	٦٠٠٤٩	٥٥٣١	١٥٦٣	٣٩٦٨	٩٧٧٧٧	٤١٦٩٦	٥٦٠٨١	٨٥	الاجمالي
٤٧٥٤	١٣١٩	٣٤٣٥	١٧٩٨	٤١٤	١٣٨٤	٢٩٥٦	٩٠٥	٢٠٥١	٢	الطب البشري
٢٠٥٦٥	٨٨٢٢	١١٧٤٣	١٥٨٠	٥٠٨	١٠٧٢	١٨٩٨٥	٨٣١٤	١٠٦٧١	١٤	طب الاسنان
٢٩٩١٧	١٧٤٦٥	١٢٤٥٢	٥٣٠	٢٧١	٢٥٩	٢٩٣٨٧	١٧١٩٤	١٢١٩٣	١٧	الصيدلة
٥٨٤١	٣٧٠٧	٢١٣٤	٤٦	٢٥	٢١	٥٧٩٥	٣٦٨٢	٢١١٣	٧	العلاج الطبيعي
٦١٢	٢٦٤	٣٤٨	٥٤	٣٠	٢٤	٥٥٨	٢٣٤	٣٢٤	٣	التمريض
٢٥٩٨	١٣٨١	١٢١٧	١٩٦	٩٢	١٠٤	٢٤٠٢	١٢٨٩	١١١٣	٣	العلوم الطبية التطبيقية
٢٨٨٠٦	٥٩٨٣	٢٢٨٢٣	١٠٧٤	١٢٩	٩٤٥	٢٧٧٣٢	٥٨٥٤	٢١٨٧٨	١٩	الهندسة
٥٣٢١	٩٣٤	٤٣٨٧	١٦٠	٢٤	١٣٦	٥١٦١	٩١٠	٤٢٥١	١٣	الحاسبات والمعلومات
١١٨٩	٧٦٢	٤٢٧	٤٦	٣٠	١٦	١١٤٣	٧٣٢	٤١١	٢	التكنولوجيا الحيوية
٢٤٨٧	١٧٥٢	٧٣٥	١٩	١٧	٢	٢٤٦٨	١٧٣٥	٧٣٣	٣	الفنون التطبيقية
١٢١٨	٨٧٠	٣٤٨	٢٨	٢٣	٥	١١٩٠	٨٤٧	٣٤٣	٢	الفنون والتصميم

جدول رقم (١١٦) أعداد أعضاء هيئة التدريس ومعاونيهم بالكليات العملية بالجامعات الخاصة وفقاً للنوع للعام الجامعي ٢٠١٥ / ٢٠١٦

الإجمالي			المعاونين			هيئة التدريس			البيان الكلية
جملة	اناث	ذكور	جملة	اناث	ذكور	جملة	اناث	ذكور	
٦١٠٩	٣٠٧٨	٣٠٣١	٣٨٢٣	٢١٦٧	١٦٥٦	٢٢٨٦	٩١١	١٣٧٥	الاجمالي
٢٧٠	٩٠	١٨٠	١١٩	٤٧	٧٢	١٥١	٤٣	١٠٨	الطب البشرى
١٣٤٥	٦٧٤	٦٧١	٩٢٧	٤٦٢	٤٦٥	٤١٨	٢١٢	٢٠٦	طب الاسنان
١٦٧٧	١٠٨٦	٥٩١	١١٢٩	٧٨٣	٣٤٦	٥٤٨	٣٠٣	٢٤٥	الصيدلة
٢٦٥	١٤٥	١٢٠	١٦١	٩٥	٦٦	١٠٤	٥٠	٥٤	العلاج الطبيعى
١٠٧	٨٤	٢٣	٥٣	٣٩	١٤	٥٤	٤٥	٩	التمريض
١٣٦	٨٧	٤٩	٨٤	٥٣	٣١	٥٢	٣٤	١٨	العلوم الطبية التطبيقية
١٧٢٠	٦٠٦	١١١٤	١٠٠٥	٤٥٧	٥٤٨	٧١٥	١٤٩	٥٦٦	الهندسة
٣٠٩	١٢٣	١٨٦	١٨٤	١٠٠	٨٤	١٢٥	٢٣	١٠٢	الحاسبات والمعلومات
٦١	٣٥	٢٦	٣٢	٢٥	٧	٢٩	١٠	١٩	التكنولوجيا الحيوية
٩٢	٥٤	٣٨	٥٢	٣٧	١٥	٤٠	١٧	٢٣	الفنون التطبيقية
١٢٧	٩٤	٣٣	٧٧	٦٩	٨	٥٠	٢٥	٢٥	الفنون والتصميم

جدول رقم (١١٧) أعداد الطلاب المقيدين بالكليات النظرية بالجامعات الخاصة وفقاً للنوع للعام الجامعي ٢٠١٥ / ٢٠١٦

الاجمالي			وافدون			مصريون			عدد الكليات	البيان
جملة	اناث	ذكور	جملة	اناث	ذكور	جملة	اناث	ذكور		
٣٤٨١٩	١٧٨٢١	١٦٩٩٨	١٧٠٣	٦٤٩	١٠٥٤	٣٣١١٦	١٧١٧٢	١٥٩٤٤	٤٨	الاجمالي
٦٩٦	٤٩٣	٢٠٣	٤٦	٣٣	١٣	٦٥٠	٤٦٠	١٩٠	٢	العلوم الاجتماعية والانسانية
٥٦٣	٣٥٥	٢٠٨	٢٣	٨	١٥	٥٤٠	٣٤٧	١٩٣	١	الإقتصاد والعلوم السياسية
١٨٩٩٢	٧٢٤٦	١١٧٤٦	١٢٠٤	٣٦٣	٨٤١	١٧٧٨٨	٦٨٨٣	١٠٩٠٥	٢٠	الادارة والاقتصاد والتجارة
٤٢١٣	٣٤١٠	٨٠٣	١٣٨	١٠٥	٣٣	٤٠٧٥	٣٣٠٥	٧٧٠	٨	الألسن واللغات والترجمة
٥٤٣٧	٣٥٦٣	١٨٧٤	١٥٩	٨٣	٧٦	٥٢٧٨	٣٤٨٠	١٧٩٨	١٠	الإعلام
٩٨٢	٣٨٤	٥٩٨	١٤	٢	١٢	٩٦٨	٣٨٢	٥٨٦	٢	السياحة والفنادق
١١٤٥	٨٥١	٢٩٤	١٤	١٠	٤	١١٣١	٨٤١	٢٩٠	٢	التربية
١٥٥	٣٤	١٢١	١٠	-	١٠	١٤٥	٣٤	١١١	٢	المعاملات القانونية
٨٣٧	٤٣٢	٤٠٥	١	-	١	٨٣٦	٤٣٢	٤٠٤	١	الآثار
١٧٩٩	١٠٥٣	٧٤٦	٩٤	٤٥	٤٩	١٧٠٥	١٠٠٨	٦٩٧	-	غير محدد الشعبة (١)

طلاب السنة الاولى بكليات الجامعة الامريكية بمثابة سنة تمهيدى بدون تحديد شعبة (١)

جدول رقم (١١٨) أعداد أعضاء هيئة التدريس ومعاونيهم بالكليات النظرية بالجامعات الخاصة وفقاً للنوع للعام الجامعي ٢٠١٥ / ٢٠١٦

الإجمالي			المعاونين			هيئة التدريس			البيان الكلية
جملة	اناث	ذكور	جملة	اناث	ذكور	جملة	اناث	ذكور	
١٧٤٢	١١٨٦	٥٥٦	٨٥٥	٦٩٤	١٦١	٨٨٧	٤٩٢	٣٩٥	الإجمالي
٢٢٦	١٦١	٦٥	٢٨	٢٧	١	١٩٨	١٣٤	٦٤	العلوم الاجتماعية والانسانية
٣١	٢١	١٠	١٣	١١	٢	١٨	١٠	٨	الإقتصاد والعلوم السياسية
٧٨٦	٥٠١	٢٨٥	٤١٨	٣٣٨	٨٠	٣٦٨	١٦٣	٢٠٥	الادارة والاقتصاد والتجارة
٢٤١	١٩٩	٤٢	١٥٩	١٤٠	١٩	٨٢	٥٩	٢٣	الألسن واللغات والترجمة
٣١٣	٢٢٣	٩٠	١٧٠	١٣٦	٣٤	١٤٣	٨٧	٥٦	الإعلام
٣٠	١٣	١٧	١٢	٣	٩	١٨	١٠	٨	السياحة والفنادق
٦٣	٤٠	٢٣	٣٠	٢١	٩	٣٣	١٩	١٤	التربية
٢٢	١٤	٨	١١	٩	٢	١١	٥	٦	المعاملات القانونية
٣٠	١٤	١٦	١٤	٩	٥	١٦	٥	١١	الآثار

الفصل الرابع

المعاهد العليا الخاصة - الأكاديميات

جدول رقم (١١٩) أعداد الطلاب وأعضاء هيئة التدريس بالمعاهد العليا الخاصة وفقاً للنوع للعام الجامعي ٢٠١٥/٢٠١٦

متوسط الطلاب/ عضو هيئة تدريس	أعضاء هيئة التدريس			المقيدين									المقبولين			البيان
				جملة			وافدون			مصريون						
	جملة	منتدب	أصلي	جملة	إناث	ذكور	جملة	إناث	ذكور	جملة	إناث	ذكور	جملة	إناث	ذكور	
٤٩	٨٣٥٠	٣٢٥٢	٥٠٩٨	٤٠٧٧٨٣	١١٥٠٢٤	٢٩٢٧٥٩	١٣٤٤	٤٤٠	٩٠٤	٤٠٦٤٣٩	١١٤٥٨٤	٢٩١٨٥٥	١٠٤٣٩٠	٣٠٣٣٤	٧٤٠٥٦	الاجمالي العام
١٦١	٤٠٢	٧٥	٣٢٧	٦٤٩٠٤	٣٢٧٣٥	٣٢١٦٩	٦٣	١٤	٤٩	٦٤٨٤١	٣٢٧٢١	٣٢١٢٠	١٥٤٢٠	٨١١٦	٧٣٠٤	جملة معاهد الخدمة الاجتماعية : -
١٧٩	٧٢	١٨	٥٤	١٢٨٨٣	٧٢٦٤	٥٦١٩	٩	٥	٤	١٢٨٧٤	٧٢٥٩	٥٦١٥	٢٤٢٢	١٦٠٢	٨٢٠	الخدمة الاجتماعية . القاهرة
١٢٤	٥١	١٦	٣٥	٦٣٠١	٣٧٢٣	٢٥٧٨	٢	٢	-	٦٢٩٩	٣٧٢١	٢٥٧٨	٢٠٧٠	١١٦٥	٩٠٥	الخدمة الاجتماعية . الإسكندرية
١١٣	٦٩	٨	٦١	٧٨٠٠	٣٤٤٦	٤٣٥٤	١	١	-	٧٧٩٩	٣٤٤٥	٤٣٥٤	١٣٢٩	٥٧٥	٧٥٤	الخدمة الاجتماعية . كفر الشيخ
١٤٢	٢٢	١	٢١	٣١٣٣	١٣٠٤	١٨٢٩	-	-	-	٣١٣٣	١٣٠٤	١٨٢٩	٥٩٠	٢٤٦	٣٤٤	الخدمة الاجتماعية . أسوان
٢٨٤	١٥	٣	١٢	٤٢٦٣	١٩٦٧	٢٢٩٦	-	-	-	٤٢٦٣	١٩٦٧	٢٢٩٦	٨٠٦	٣٧١	٤٣٥	الخدمة الاجتماعية . أسوان فرع قنا
١٢٢	٣٦	١٠	٢٦	٤٣٨٠	٢٢٧٠	٢١١٠	٢	١	١	٤٣٧٨	٢٢٦٩	٢١٠٩	١٠٨٩	٥٣٤	٥٥٥	الخدمة الاجتماعية . دمنهور
١٧٩	٢٧	٧	٢٠	٤٨٤٦	٢٣٢٤	٢٥٢٢	٣	٢	١	٤٨٤٣	٢٣٢٢	٢٥٢١	٩١١	٤٤٣	٤٦٨	الخدمة الاجتماعية . بورسعيد
٢٠١	٢٩	-	٢٩	٥٨٢٧	٢٩٠٤	٢٩٢٣	١	-	١	٥٨٢٦	٢٩٠٤	٢٩٢٢	١٣٧٥	٧٥٧	٦١٨	الخدمة الاجتماعية . بنها
٢٢٩	٢٣	٦	١٧	٥٢٧٢	٢١٥٤	٣١١٨	-	-	-	٥٢٧٢	٢١٥٤	٣١١٨	٧٢٢	٢٧٤	٤٤٨	الخدمة الاجتماعية . سوهاج
٦٦	١٥	١	١٤	٩٩٤	٧١٥	٢٧٩	٤٤	٣	٤١	٩٥٠	٧١٢	٢٣٨	٢٢٣	١٥٧	٦٦	الخدمة الاجتماعية . ٦ أكتوبر
١٩٥	٣٢	٤	٢٨	٦٢٣٥	٣٢٠٣	٣٠٣٢	١	-	١	٦٢٣٤	٣٢٠٣	٣٠٣١	١٢٥٧	٦٢٩	٦٢٨	الخدمة الاجتماعية . المنصورة . الدقهلية
٢٧٠	١١	١	١٠	٢٩٧٠	١٤٦١	١٥٠٩	-	-	-	٢٩٧٠	١٤٦١	١٥٠٩	٢٦٢٦	١٣٦٣	١٢٦٣	الخدمة الاجتماعية . الشرقية
٣٩	٢٥٥	٢٣٠	٢٥	٩٨٩٩	٢٥٧٢	٧٣٢٧	٣٨	-	٣٨	٩٨٦١	٢٥٧٢	٧٢٨٩	٢٣١٤	٦٣٠	١٦٨٤	جملة معاهد الزراعة : -
٥٩	١٤٢	١٢١	٢١	٨٣٣٧	٢١٦٤	٦١٧٣	٣٨	-	٣٨	٨٢٩٩	٢١٦٤	٦١٣٥	١٨٣٥	٥٣١	١٣٠٤	التعاون الزراعي . شبرا الخيمة . القليوبية
١٤	١١٣	١٠٩	٤	١٥٦٢	٤٠٨	١١٥٤	-	-	-	١٥٦٢	٤٠٨	١١٥٤	٤٧٩	٩٩	٣٨٠	التعاون والإرشاد الزراعي . أسيوط

جدول رقم (١١٩) أعداد الطلاب وأعضاء هيئة التدريس بالمعاهد العليا الخاصة وفقاً للنوع للعام الجامعي ٢٠١٥/٢٠١٦

متوسط الطلاب/ عضو هيئة تدريس	أعضاء هيئة التدريس			المقيدين									المقبولين			البيان
				جملة			وافدون			مصريون						
	جملة	منتدب	أصلي	جملة	إناث	ذكور	جملة	إناث	ذكور	جملة	إناث	ذكور	جملة	إناث	ذكور	
٨٤	١٠٤٧	٢٤٩	٧٩٨	٨٧٥٩٥	٢٠٨١٥	٦٦٧٨٠	٣٩٤	١٤٠	٢٥٤	٨٧٢٠١	٢٠٦٧٥	٦٦٥٢٦	٢٤٢٤١	٦١٨٦	١٨٠٥٥	جملة معاهد الحاسب الآلي : -
٢٩	٢٤٣	١٠	٢٣٣	٧٠٦٤	١٤٩٠	٥٥٧٤	٨٥	٢٩	٥٦	٦٩٧٩	١٤٦١	٥٥١٨	٢٢٩٢	٥٠٠	١٧٩٢	الأكاديمية الحديثة لعلوم الكمبيوتر وتكنولوجيا الإدارة - المعادى
١٠٧	٦٣	٢٤	٣٩	٦٧٤٨	١٢٧٨	٥٤٧٠	٤٩	١٣	٣٦	٦٦٩٩	١٢٦٥	٥٤٣٤	١٣٧٣	٣٠٥	١٠٦٨	علوم الحاسب ونظم المعلومات - التجمع الخامس - القاهرة الجديدة
٢٧٤	٤٠	١	٣٩	١٠٩٤١	٢٦٨١	٨٢٦٠	٢٩	١٠	١٩	١٠٩١٢	٢٦٧١	٨٢٤١	٣١٩٩	٩٥٨	٢٢٤١	الأسن للسياحة والفنادق والحاسب الآلي - مدينة نصر
٨٥	٥٧	٩	٤٨	٤٨٢٠	١٠٠٩	٣٨١١	-	-	-	٤٨٢٠	١٠٠٩	٣٨١١	١٣٤٥	٣٦٢	٩٨٣	الفرع للحاسب الآلي ونظم المعلومات والإدارة - المريوطية
٩٠	١٠٨	٣٩	٦٩	٩٦٩٢	٢٦٨٣	٧٠٠٩	٦٧	٣٣	٣٤	٩٦٢٥	٢٦٥٠	٦٩٧٥	٢٧٣٧	٨٢٤	١٩١٣	طبية للحاسب والعلوم الإدارية - المعادى
٨١	٦٨	٣٢	٣٦	٥٤٧٦	١٣٧٢	٤١٠٤	٨	٤	٤	٥٤٦٨	١٣٦٨	٤١٠٠	١٥١٢	٤١٢	١١٠٠	الدلتا للحاسبات - المنصورة
١٦٣	٤٧	١٦	٣١	٧٦٧٢	٢٠١٧	٥٦٥٥	٥	-	٥	٧٦٦٧	٢٠١٧	٥٦٥٠	١٣٩٩	٤٢٧	٩٧٢	الحاسبات والمعلومات وتكنولوجيا الإدارة - طنطا
٨٩	٥٩	١	٥٨	٥٢٥١	١٤٥٤	٣٧٩٧	٥١	٢٤	٢٧	٥٢٠٠	١٤٣٠	٣٧٧٠	١٢٥٣	٣٥١	٩٠٢	الحاسبات وتكنولوجيا المعلومات - مدينة الشروق - القاهرة
١٠٤	٢٥	٣	٢٢	٢٥٩٣	٤٦٣	٢١٣٠	١٢	٣	٩	٢٥٨١	٤٦٠	٢١٢١	١١١٤	٢٢٠	٨٩٤	الحاسب الآلي ونظم المعلومات - أبى قير - الإسكندرية
٢٦٢	١٧	٨	٩	٤٤٥٧	١٣٩٨	٣٠٥٩	١	١	-	٤٤٥٦	١٣٩٧	٣٠٥٩	١٨٤٩	٥٦٤	١٢٨٥	الحاسبات ونظم المعلومات الادارية - علوم الادارة - شبرا الخيمة
٨٥	٤٧	٧	٤٠	٣٩٩٨	١٠٢٣	٢٩٧٥	١٩	٦	١٣	٣٩٧٩	١٠١٧	٢٩٦٢	١٣٨٠	٢٤١	١١٣٩	العبور للإدارة والحاسبات ونظم المعلومات - الشرقية
١٠٩	٢٣	٠	٢٣	٢٤٩٩	٢٥٤	٢٢٤٥	١٠	٢	٨	٢٤٨٩	٢٥٢	٢٢٣٧	٤٩٣	٣٧	٤٥٦	الإدارة والحاسب الآلي - كنج مريوط - الإسكندرية
٦٠	٣٣	٧	٢٦	١٩٧٧	٣٩١	١٥٨٦	١	-	١	١٩٧٦	٣٩١	١٥٨٥	٦٦١	١٥٢	٥٠٩	الحاسب الآلي وإدارة الأعمال - مدينة الزرقا - دمياط
٩٤	٢٠	٣	١٧	١٨٧٥	٢٣٨	١٦٣٧	٢٢	٥	١٧	١٨٥٣	٢٣٣	١٦٢٠	٧٢١	٩١	٦٣٠	علوم الحاسب ونظم المعلومات - ٦ أكتوبر
٧٨	٣٩	١٤	٢٥	٣٠٤٣	٧٣٨	٢٣٠٥	١٥	٣	١٢	٣٠٢٨	٧٣٥	٢٢٩٣	٦٠٩	١٧٦	٤٣٣	الحاسبات ونظم المعلومات الادارية - التجمع الاول - القاهرة الجديدة
٨٣	٢٥	١٦	٩	٢٠٧١	٤٢١	١٦٥٠	٣	-	٣	٢٠٦٨	٤٢١	١٦٤٧	٧٣٤	١٥٩	٥٧٥	الادارة والحاسب برأس البر - دمياط
٥٨	٥١	١٣	٣٨	٢٩٥٧	٦٦٨	٢٢٨٩	١٥	٧	٨	٢٩٤٢	٦٦١	٢٢٨١	٦٨١	١٦٠	٥٢١	الجزيرة للحاسب الآلي ونظم المعلومات الادارية - المقطم
٥٤	٨٢	٤٦	٣٦	٤٤٦١	١٢٣٧	٣٢٢٤	٢	-	٢	٤٤٥٩-٢٦٦١٢٣٧	٣٢٢٢	٣٢٢٢	٨٨٩	٢٤٧	٦٤٢	مصر للتجارة والحاسبات بالمنصورة

جدول رقم (١١٩) أعداد الطلاب وأعضاء هيئة التدريس بالمعاهد العليا الخاصة وفقاً للنوع للعام الجامعي ٢٠١٥/٢٠١٦

متوسط الطلاب/ عضو هيئة تدريس	أعضاء هيئة التدريس			المقيدين									المقبولين			البيان
				جملة			وافدون			مصريون						
	جملة	منتدب	أصلي	جملة	إناث	ذكور	جملة	إناث	ذكور	جملة	إناث	ذكور	جملة	إناث	ذكور	
١٩	٤٥٧٣	١٩٣٣	٢٦٤٠	٨٧٢٥٢	١٣٩٩٣	٧٣٢٥٩	٣٤٦	٧٧	٢٦٩	٨٦٩٠٦	١٣٩١٦	٧٢٩٩٠	١٩٤٠٦	٢٨٨٧	١٦٥١٩	جملة معاهد الهندسة والتكنولوجيا : —
١٩	٢٦٧	١١٦	١٥١	٥١٣٨	٧٩٦	٤٣٤٢	٢٤	٥	١٩	٥١١٤	٧٩١	٤٣٢٣	١٠٢٦	١٤٧	٨٧٩	العالي للهندسة بمدينة الشروق
١٩	٥٥٥	٢٨٢	٢٧٣	١٠٣٨٥	١٣٨٥	٩٠٠٠	٨٨	١٠	٧٨	١٠٢٩٧	١٣٧٥	٨٩٢٢	١٨٣٤	٢٨٢	١٥٥٢	التكنولوجيا العالي فرع العاشر
١٦	٣٣٦	٤٣	٢٩٣	٥٣٧٣	٩٣٦	٤٤٣٧	١٧	٧	١٠	٥٣٥٦	٩٢٩	٤٤٢٧	١١٧١	١٧٠	١٠٠١	الأكاديمية الحديثة للهندسة والتكنولوجيا - المعادى
٢٦	١١٤	٤٨	٦٦	٢٩٧٩	٤٩٦	٢٤٨٣	٩	٢	٧	٢٩٧٠	٤٩٤	٢٤٧٦	٢٢٣	٢٢	٢٠١	الهندسة والتكنولوجيا - التجمع الخامس - القاهرة الجديدة
٢١	١٦٥	٩٤	٧١	٣٤٦٩	٥٥٤	٢٩١٥	-	-	-	٣٤٦٩	٥٥٤	٢٩١٥	٣٨٥	٣٥	٣٥٠	مصر للهندسة والتكنولوجيا - المنصورة
١١	٢٤٩	١٥٦	٩٣	٢٦٤٨	٢٢٩	٢٤١٩	-	-	-	٢٦٤٨	٢٢٩	٢٤١٩	٥٢٢	٤٩	٤٧٣	الهندسة بمدينة ١٥ مايو
٤١	٤١	١	٤٠	١٦٨٣	١٠١	١٥٨٢	٧	٢	٥	١٦٧٦	٩٩	١٥٧٧	٢٠٢	١٠	١٩٢	العالي للهندسة الصناعية ٦ أكتوبر
٢٢	١٠٠	٢٦	٧٤	٢١٨٤	٤٧٤	١٧١٠	١٠	٢	٨	٢١٧٤	٤٧٢	١٧٠٢	٢٥٠	٤٢	٢٠٨	طبية للهندسة - المعادى
٦	١٧٦	١١٠	٦٦	١١٣٨	٨٨	١٠٥٠	٣	-	٣	١١٣٥	٨٨	١٠٤٧	٢٢٨	١٢	٢١٦	الهندسة وتكنولوجيا الطيران - إمبابية
٢٠	١٠٥	٥٢	٥٣	٢٠٨٦	٥٧٠	١٥١٦	٤	-	٤	٢٠٨٢	٥٧٠	١٥١٢	٤٦٨	١٣٨	٣٣٠	أكاديمية أخبار اليوم للهندسة وتكنولوجيا الطباعة والصحافة - ٦ أكتوبر
٢٨	٩٦	٣٨	٥٨	٢٦٧٥	٣٤١	٢٣٣٤	-	-	-	٢٦٧٥	٣٤١	٢٣٣٤	٢١١٤	٣١١	١٨٠٣	الهندسة والتكنولوجيا - كفر الشيخ
١٥	٩٦	٤٨	٤٨	١٤٧٧	٢٢٥	١٢٥٢	-	-	-	١٤٧٧	٢٢٥	١٢٥٢	٢٦١	٢٥	٢٣٦	الهندسة والتكنولوجيا - المنيا الجديدة
١٥	٥٣	٤٠	١٣	٨٠٢	١١٤	٦٨٨	١	-	١	٨٠١	١١٤	٦٨٧	١٥٠	٢٠	١٣٠	العبور للهندسة والتكنولوجيا ك ٣١ طريق القاهرة الإسماعيلية
١٧	١١٢	٥٦	٥٦	١٩٥٧	٣٣٩	١٦١٨	-	-	-	١٩٥٧	٣٣٩	١٦١٨	٤٣٧	٥٦	٣٨١	الدلتا للهندسة والتكنولوجيا - المنصورة - الدقهلية
١٦	٦٩	٣٨	٣١	١٠٩٧	٢٤٩	٨٤٨	١	-	١	١٠٩٦	٢٤٩	٨٤٧	٢١٣	٤٥	١٦٨	الهندسة والتكنولوجيا بطنطا - الغربية
٢٠	١٢٤	٤٢	٨٢	٢٥٤٠	٣٤٥	٢١٩٥	٦	-	٦	٢٥٣٤	٣٤٥	٢١٨٩	٤٥٠	٥٤	٣٩٦	الأهرامات للهندسة والتكنولوجيا ٦ أكتوبر
٢٢	١٢٧	٣٣	٩٤	٢٧٨٠	٦٤٦	٢١٣٤	٥٩	٢٨	٣١	٢٧٢١	٦١٨	٢١٠٣	٨٧١	٢٤٨	٦٢٣	الكندى لتكنولوجيا الهندسة والإدارة - التجمع الخامس - القاهرة الجديدة
٢٠	١٢١	٣٢	٨٩	٢٤٦٥	٥٣٦	١٩٢٩	٨	٢	٦	٢٤٥٧	٥٣٤	١٩٢٣	٦٢٨	١١٨	٥١٠	أكتوبر للهندسة والتكنولوجيا - ٦ أكتوبر

جدول رقم (١١٩) أعداد الطلاب وأعضاء هيئة التدريس بالمعاهد العليا الخاصة وفقاً للنوع للعام الجامعي ٢٠١٥/٢٠١٦

متوسط الطلاب/ عضو هيئة تدريس	أعضاء هيئة التدريس			المقيدين									المقبولين			البيان النوع المعاهد
				جملة			وافدون			مصريون						
	جملة	منتدب	أصلي	جملة	إناث	ذكور	جملة	إناث	ذكور	جملة	إناث	ذكور	جملة	إناث	ذكور	
٦٤	٣٢	١٣	١٩	٢٠٦١	٣٩٠	١٦٧١	٦	١	٥	٢٠٥٥	٣٨٩	١٦٦٦	٢٨٨	٣٩	٢٤٩	الهندسة والتكنولوجيا - دمياط الجديدة
٢٥	٧٥	١٧	٥٨	١٨٦٧	٣٩٥	١٤٧٢	٢	-	٢	١٨٦٥	٣٩٥	١٤٧٠	٣٧٩	٦٣	٣١٦	الإسكندرية للهندسة والتكنولوجيا بسموحة
١٨	١٠٩	٢٨	٨١	١٩٢٨	٣٥٣	١٥٧٥	-	-	-	١٩٢٨	٣٥٣	١٥٧٥	٣٣٤	٤٩	٢٨٥	الهندسة والتكنولوجيا - البحيرة
١٢	١٤٤	٧٨	٦٦	١٦٧٠	١٥٧	١٥١٣	١٥	-	١٥	١٦٥٥	١٥٧	١٤٩٨	٣٢٩	٣٤	٢٩٥	التكنولوجيا العالي فرع ٦ أكتوبر
٢٠	٨٣	٤٣	٤٠	١٦٣٥	٢٢٠	١٤١٥	-	-	-	١٦٣٥	٢٢٠	١٤١٥	٣٠٧	٣٧	٢٧٠	الصفوة للهندسة ك ٣٩ - القليوبية
٢١	٤٥	٢	٤٣	٩٦٦	١١٦	٨٥٠	٧	١	٦	٩٥٩	١١٥	٨٤٤	٣٢٢	٣٧	٢٨٥	الكندى للهندسة ٦ أكتوبر
٢٣	٧٥	٢٦	٤٩	١٧٥٩	١٦١	١٥٩٨	٣٢	٥	٢٧	١٧٢٧	١٥٦	١٥٧١	١٨٥	١٩	١٦٦	الهندسة والتكنولوجيا - العريش
٤١	٤٩	٩	٤٠	١٩٩٩	١٩٧	١٨٠٢	١	-	١	١٩٩٨	١٩٧	١٨٠١	٤٥٨	٣٣	٤٢٥	الجيزة للهندسة والتكنولوجيا - طموه - الجيزة
٣١	٤٠	١٧	٢٣	١٢٤٥	١١٦	١١٢٩	-	-	-	١٢٤٥	١١٦	١١٢٩	١١٠	٩	١٠١	السلام للهندسة والتكنولوجيا - مدينة السلام
١٩	١١٢	٤٤	٦٨	٢١٤٠	٣٣٦	١٨٠٤	٧	٢	٥	٢١٣٣	٣٣٤	١٧٩٩	٤٥٢	٦١	٣٩١	القاهرة للهندسة وعلوم الحاسب والإدارة التجمع الأول- القاهرة
١٥	١٢٩	٤٨	٨١	١٩٥٣	٥٣٥	١٤١٨	١٨	٧	١١	١٩٣٥	٥٢٨	١٤٠٧	٩١٦	٢٥٩	٦٥٧	الأكاديمية الدولية للهندسة وعلوم الإعلام ٦ أكتوبر
٢٣	٦٣	١٦	٤٧	١٤٥٣	١٧٢	١٢٨١	٣	١	٢	١٤٥٠	١٧١	١٢٧٩	٢٤٤	١٥	٢٢٩	الهندسة والتكنولوجيا ك بالعبور - الكيلو ٢١ - القليوبية
٢٠	٣٢	٢٣	٩	٦٤٧	١٣٢	٥١٥	١	١	-	٦٤٦	١٣١	٥١٥	٢٢٧	٣٧	١٩٠	القناة للهندسة بالسويس
٣٤	٤٥	٧	٣٨	١٥١٢	١٥٥	١٣٥٧	١	-	١	١٥١١	١٥٥	١٣٥٦	٢٨٦	١٣	٢٧٣	المدينة للهندسة والتكنولوجيا -- شيرامنت -- الجيزة
١٠	٧٥	٤٦	٢٩	٧٥٥	١١٥	٦٤٠	-	-	-	٧٥٥	١١٥	٦٤٠	١٢٤	١٣	١١١	الوادي للهندسة والتكنولوجيا - ك ٢٦ - القليوبية
١٢	٥٢	٣٧	١٥	٦٤٢	١٣٠	٥١٢	-	-	-	٦٤٢	١٣٠	٥١٢	١٢٨	٢٠	١٠٨	الهندسة الالكترونية - بلبيس - الشرقية
١٦	٥٥	٣٢	٢٣	٨٧٠	١١٢	٧٥٨	-	-	-	٨٧٠	١١٢	٧٥٨	١٤٤	١٣	١٣١	الجزيرة للهندسة والتكنولوجيا- المقطم
١٤	٤٧	٢١	٢٦	٦٧٧	٢٠٣	٤٧٤	-	-	-	٦٧٧	٢٠٣	٤٧٤	٢١٨	٥٠	١٦٨	الهندسة والتكنولوجيا بالطود - الاقصر
١٧	٣١	١٧	١٤	٥١٥	١٠٠	٤١٥	-	-	-	٥١٥	١٠٠	٤١٥	١٨٥	٣٤	١٥١	الهندسة وتكنولوجيا المنسوجات بالمحلة الكبرى - الغربية
١٤	٣٥	١١	٢٤	٤٨٦	٦٣	٤٢٣	-	-	-	٤٨٦	٦٣	٤٢٣	١٠٦	١٤	٩٢	الهندسة والتكنولوجيا الحديثة - المرج الجديدة - القاهرة

جدول رقم (١١٩) أعداد الطلاب وأعضاء هيئة التدريس بالمعاهد العليا الخاصة وفقاً للنوع للعام الجامعي ٢٠١٥/٢٠١٦

متوسط الطلاب/ عضو هيئة تدريس	أعضاء هيئة التدريس			المقيدين									المقبولين			البيان النوع المعاهد
				جملة			وافدون			مصريون						
	جملة	منتدب	أصلي	جملة	إناث	ذكور	جملة	إناث	ذكور	جملة	إناث	ذكور	جملة	إناث	ذكور	
٢٣	٧١	١٩	٥٢	١٦٢٦	٣١٩	١٣٠٧	١	-	١	١٦٢٥	٣١٩	١٣٠٦	٤٨٦	٦٩	٤١٧	الهندسة والتكنولوجيا - الزقازيق - الشرقية
٢٥	٦٢	٨	٥٤	١٥٣٥	١٦٧	١٣٦٨	٢	-	٢	١٥٣٣	١٦٧	١٣٦٦	٣٨٩	٣٢	٣٥٧	الهندسة والتكنولوجيا - كنج مريوط - اسكندرية
٣٦	٢٣	١٢	١١	٨٢١	٢١٧	٦٠٤	٢	-	٢	٨١٩	٢١٧	٦٠٢	١١٤	٢٩	٨٥	التكنولوجيا العالي - فرع مرسى مطروح
٤٧	٣٨	١٥	٢٣	١٧٩٨	٤١١	١٣٨٧	١٠	١	٩	١٧٨٨	٤١٠	١٣٧٨	٣١١	٣٣	٢٧٨	تكنولوجيا البصريات - مصر الجديدة
٣٠	٤٣	٢٢	٢١	١٢٧٥	٢٤٨	١٠٢٧	١	-	١	١٢٧٤	٢٤٨	١٠٢٦	٣٩٠	٤٢	٣٤٨	النيل الهندسة والتكنولوجيا - المنصورة - الدقهلية
٦	١٥	٢	١٣	٩٥	١٥	٨٠	-	-	-	٩٥	١٥	٨٠	٩٥	١٥	٨٠	المستقبل العالي للهندسة بالفيوم
٦	٥٢	٤٣	٩	٣٠٥	١٧	٢٨٨	-	-	-	٣٠٥	١٧	٢٨٨	٣٠٥	١٧	٢٨٨	الأكاديمية المصرية للهندسة والتكنولوجيا المتقدمة
٤	٣٥	٢٢	١٣	١٤١	١٧	١٢٤	-	-	-	١٤١	١٧	١٢٤	١٤١	١٧	١٢٤	الهندسة والتكنولوجيا - برج العرب - الاسكندرية
٢٢	١٦٩	٥٣	١١٦	٣٧١٢	١٦٥٣	٢٠٥٩	١٧	٨	٩	٣٦٩٥	١٦٤٥	٢٠٥٠	٩٣٧	٤٥٤	٤٨٣	جملة معاهد الفنون التطبيقية :-
١٤	٩٥	٣١	٦٤	١٣٧٥	٦٢٧	٧٤٨	٩	٤	٥	١٣٦٦	٦٢٣	٧٤٣	٣٢٤	١٦٠	١٦٤	الفنون التطبيقية - التجمع الخامس - القاهرة الجديدة
٣٢	٧٤	٢٢	٥٢	٢٣٣٧	١٠٢٦	١٣١١	٨	٤	٤	٢٣٢٩	١٠٢٢	١٣٠٧	٦١٣	٢٩٤	٣١٩	الفنون التطبيقية - ٦ اكتوبر
٩٥	٣٠	٢	٢٨	٢٨٥٤	٥١٣	٢٣٤١	٤	٢	٢	٢٨٥٠	٥١١	٢٣٣٩	٩٩١	١٧٦	٨١٥	جملة المعاهد الأدبية :-
٩٥	٣٠	٢	٢٨	٢٨٥٤	٥١٣	٢٣٤١	٤	٢	٢	٢٨٥٠	٥١١	٢٣٣٩	٩٩١	١٧٦	٨١٥	الدراسات الأدبية - كنج مريوط - الاسكندرية
١٠١	١١٣٢	٤٣٧	٦٩٥	١١٣٩٩٧	٣٠٦٦٩	٨٣٣٢٨	٣٢٥	١٠٨	٢١٧	١١٣٦٧٢	٣٠٥٦١	٨٣١١١	٣١٤٣٤	٨٦٥٤	٢٢٧٨٠	جملة معاهد العلوم التجارية :-
١٥٥	٧٤	٢٢	٥٢	١١٤٨٧	٣٢٣٨	٨٢٤٩	-	-	-	١١٤٨٧	٣٢٣٨	٨٢٤٩	٣٢٩٥	١٠٦٤	٢٢٣١	الدراسات النوعية - الجيزة
١٢٩	٥٨	١٨	٤٠	٧٥٠٠	٣٠٨٠	٤٤٢٠	١٩	٤	١٥	٧٤٨١	٣٠٧٦	٤٤٠٥	١٥٣٦	٧١٣	٨٢٣	الدراسات النوعية - مصر الجديدة
٧٠	٧٤	٤٩	٢٥	٥٢١٦	١٣٨١	٣٨٣٥	-	-	-	٥٢١٦	١٣٨١	٣٨٣٥	١٦٤٠	٤٣٩	١٢٠١	الدراسات المتطورة بالهرم - الجيزة
٨٤	٤٧	١٥	٣٢	٣٩٦٦	١٠١٧	٢٩٤٩	٤	٢	٢	٣٩٦٢	١٠١٥	٢٩٤٧	١٢١٩	٣٠٧	٩١٢	العلوم الإدارية - القطامية - التجمع الثالث - القاهرة الجديدة
٦٩	٥٧	٢٥	٣٢	٣٩٣٦	١٠٩٢	٢٨٤٤	٣٩	٢٠	١٩	٣٨٩٧	١٠٧٢	٢٨٢٥	٨٢٢	٢٣٤	٥٨٨	العلوم الإدارية والتجارة الخارجية - التجمع الخامس - القاهرة الجديدة

جدول رقم (١١٩) أعداد الطلاب وأعضاء هيئة التدريس بالمعاهد العليا الخاصة وفقاً للنوع للعام الجامعي ٢٠١٥/٢٠١٦

متوسط الطلاب/ عضو هيئة تدريس	أعضاء هيئة التدريس			المقيدين									المقبولين			البيان
				جملة			وافدون			مصريون						
	جملة	منتدب	أصلي	جملة	إناث	ذكور	جملة	إناث	ذكور	جملة	إناث	ذكور	جملة	إناث	ذكور	
٨٣	٢٩	١١	١٨	٢٤٢١	٣٣١	٢٠٩٠	٤	١	٣	٢٤١٧	٣٣٠	٢٠٨٧	٥٦٢	٦٩	٤٩٣	رأس البر للدراسات النوعية والحاسب الآلي - دمياط
٣١٢	٢٨	٦	٢٢	٨٧٤٩	٣٩٣٨	٤٨١١	١٦	١٠	٦	٨٧٣٣	٣٩٢٨	٤٨٠٥	١٤١٤	٦٤١	٧٧٣	الدراسات التعاونية والادارية بالسيدة زينب - القاهرة
٦٧	١٦	١٢	٤	١٠٧٧	٢٤٠	٨٣٧	-	-	-	١٠٧٧	٢٤٠	٨٣٧	٥٢٦	٩٦	٤٣٠	العالي للعلوم الادارية - سوهاج
١٣٧	٣٤	١٩	١٥	٤٦٤٤	٨٨٥	٣٧٥٩	١	١	-	٤٦٤٣	٨٨٤	٣٧٥٩	١١١٥	١٩٨	٩١٧	النيل للعلوم التجارية وتكنولوجيا الحاسب - المنصورة
٩٤	١٥	٢	١٣	١٤١٧	٥١٠	٩٠٧	-	-	-	١٤١٧	٥١٠	٩٠٧	٣٥٦	١١٣	٢٤٣	العلوم الإدارية المتقدمة والحاسبات بأبى المطامير - البحيرة
١٣٣	٥٠	٢٥	٢٥	٦٦٣٩	١٦٤٧	٤٩٩٢	١٨	٩	٩	٦٦٢١	١٦٣٨	٤٩٨٣	٢٣١٧	٦٣٩	١٦٧٨	القاهرة الجديدة للعلوم الإدارية والحاسب الآلي - التجمع الأول - القاهرة الجديدة
١٢١	١٥	-	١٥	١٨٠٩	٨٥٥	٩٥٤	١٩	٥	١٤	١٧٩٠	٨٥٠	٩٤٠	١٥٤٣	٧٧٣	٧٧٠	اكتوبر للاقتصاد - ٦ اكتوبر
١٧١	١٩	١	١٨	٣٢٥٤	٩٠٢	٢٣٥٢	٥٥	٢٥	٣٠	٣١٩٩	٨٧٧	٢٣٢٢	٨٩٥	٢٣٧	٦٥٨	العلوم الادارية - ٦ اكتوبر
٩٣	٢٤	١٠	١٤	٢٢٤٢	٥٤٢	١٧٠٠	٢٩	٩	٢٠	٢٢١٣	٥٣٣	١٦٨٠	٦١١	١٣٠	٤٨١	العلوم التجارية والحاسب الالى - العريش - شمال سيناء
٥٦	١٩	٣	١٦	١٠٧٣	٢٥٩	٨١٤	-	-	-	١٠٧٣	٢٥٩	٨١٤	٣٠١	٧٣	٢٢٨	العلوم الادارية - العباسية - بلنيس- الشرقية
٤٠	٣٠	٢٤	٦	١٢١٢	٣٤١	٨٧١	١	-	١	١٢١١	٣٤١	٨٧٠	٣١٢	٩٤	٢١٨	العلوم الادارية - المنزلة - الدقهلية
٢٨	٢٥	١٤	١١	٧١٠	١٢٤	٥٨٦	-	-	-	٧١٠	١٢٤	٥٨٦	٢١٦	٣٧	١٧٩	العلوم الادارية - بلفاس - المنصورة
٦٩	١٦	١٠	٦	١١١٠	١٩٠	٩٢٠	-	-	-	١١١٠	١٩٠	٩٢٠	١٦١	١٧	١٤٤	ادارة المنشآت الصناعية وتكنولوجيا الانتاج- المحلة الكبرى - الغربية
٥٤	٢٣	١٦	٧	١٢٣٢	٣١١	٩٢١	٢	-	٢	١٢٣٠	٣١١	٩١٩	٤٣٦	٨٥	٣٥١	العجمي للعلوم الادارية - الاسكندرية
١١٢	٣٢	١٩	١٣	٣٥٩٧	٦٥٤	٢٩٤٣	١	-	١	٣٥٩٦	٦٥٤	٢٩٤٢	٨٩٤	١٧١	٧٢٣	الدراسات المتطورة بالقطامية - التجمع الثالث - القاهرة
٧٨	٤٨	١٤	٣٤	٣٧٢٦	٨٤٩	٢٨٧٧	-	-	-	٣٧٢٦	٨٤٩	٢٨٧٧	٨٣١	٢٠٧	٦٢٤	الادارة والتكنولوجيا - كفر الشيخ
١٦٧	٢٥	٨	١٧	٤١٨٧	٧٤٣	٣٤٤٤	-	-	-	٤١٨٧	٧٤٣	٣٤٤٤	٩٣٧	٢٠٨	٧٢٩	العالي لعلوم الكمبيوتر وتكنولوجيا الادارة - سوهاج
٢٤٧	٣٥	١	٣٤	٨٦٤٨	١٣٨٧	٧٢٦١	٢٩	٧	٢٢	٨٦١٩	١٣٨٠	٧٢٣٩	٢٣٠٧	٣١٢	١٩٩٥	المدينة للادارة والتكنولوجيا - شبرامنت - الجيزة
٨٦	١٧	٦	١١	١٤٥٧	٥٦٠	٨٩٧	-	-	-	١٤٥٧	٥٦٠	٨٩٧	٦٤٠	٢٧٣	٣٦٧	العلوم الادارية - بني سويف

جدول رقم (١١٩) أعداد الطلاب وأعضاء هيئة التدريس بالمعاهد العليا الخاصة وفقاً للنوع للعام الجامعي ٢٠١٥/٢٠١٦

متوسط الطلاب/ عضو هيئة تدريس	أعضاء هيئة التدريس			المقيدين									المقبولين			البيان النوع المعاهد
				جملة			وافدون			مصريون						
	جملة	منتدب	أصلي	جملة	إناث	ذكور	جملة	إناث	ذكور	جملة	إناث	ذكور	جملة	إناث	ذكور	
٤٧	٣٦	٩	٢٧	١٦٧٤	٤٤٣	١٢٣١	٩	٣	٦	١٦٦٥	٤٤٠	١٢٢٥	٥٧٠	١٢٠	٤٥٠	المصري لأكاديمية الأسكندرية للإدارة والمحاسبة - الاسكندرية
١٤٥	٢٦	١٥	١١	٣٧٧٤	١٠٩٠	٢٦٨٤	٩	٢	٧	٣٧٦٥	١٠٨٨	٢٦٧٧	٩٠٠	٢٨٧	٦١٣	التسويق والتجارة ونظم المعلومات - التجمع الأول - القاهرة الجديدة
٨٥	٧٢	٤٠	٣٢	٦١١٣	١١٢٩	٤٩٨٤	٤٠	٦	٣٤	٦٠٧٣	١١٢٣	٤٩٥٠	١٤٦٥	٢٩٦	١١٦٩	المستقبل للدراسات التكنولوجية - ك ٣٢ - القليوبية
٥١	١٧	٣	١٤	٨٦٤	٤٧٢	٣٩٢	-	-	-	٨٦٤	٤٧٢	٣٩٢	٣٨٥	٩٥	٢٩٠	العلوم الادارية - جناكليس - البحيرة
١٦	٣٦	١١	٢٥	٥٧٢	١٢٨	٤٤٤	-	-	-	٥٧٢	١٢٨	٤٤٤	١٥٧	٣٤	١٢٣	الوادي للعلوم الادارية والمالية - القليوبية
١٣٣	١٥	٣	١٢	١٩٩٧	٥٦٨	١٤٢٩	-	-	-	١٩٩٧	٥٦٨	١٤٢٩	٧١٦	٢٠٠	٥١٦	العلوم الادارية - اوسيم - الجيزة
٨٢	٥٢	١٨	٣٤	٤٢٧٧	٦٧٩	٣٥٩٨	١٣	-	١٣	٤٢٦٤	٦٧٩	٣٥٨٥	١٢٠٥	١٧٨	١٠٢٧	طبية لتكنولوجيا الادارة - سقارة - الهرم
٥٧	٤٠	٦	٣٤	٢٢٦٩	٧٦١	١٥٠٨	-	-	-	٢٢٦٩	٧٦١	١٥٠٨	٦٢٥	١٧٨	٤٤٧	العلوم الادارية - طموه - الجيزة
٤١	٢٨	٢	٢٦	١١٤٨	٣٢٣	٨٢٥	١٧	٤	١٣	١١٣١	٣١٩	٨١٢	٥٢٥	١٣٦	٣٨٩	الكندي للادارة - ٦ أكتوبر
٦٣	٣٦٠	١٢٩	٢٣١	٢٢٦٤٧	٦٠٤٧	١٦٦٠٠	٤٦	١٩	٢٧	٢٢٦٠١	٦٠٢٨	١٦٥٧٣	٥٦٢٨	١٤٨٥	٤١٤٣	جملة معاهد السياحة والفنادق :-
٥٨	٣٢	٢٣	٩	١٨٥٦	٥٣٣	١٣٢٣	-	-	-	١٨٥٦	٥٣٣	١٣٢٣	٣٢٩	٩٣	٢٣٦	السياحة والفنادق - ٦ أكتوبر
١١٥	٥٠	٥	٤٥	٥٧٦٦	١٥١١	٤٢٥٥	٧	٣	٤	٥٧٥٩	١٥٠٨	٤٢٥١	١٢٣٣	٣٠٢	٩٣١	السياحة والفنادق والحاسب الآلى - سيوف - الإسكندرية
٤٨	٢١	١٢	٩	١٠٠٧	٢٦٥	٧٤٢	١	-	١	١٠٠٦	٢٦٥	٧٤١	٣٥٣	١١٠	٢٤٣	القاهرة للسياحة والفنادق - المقطم
١١٧	٩	-	٩	١٠٥٠	١٨٣	٨٦٧	-	-	-	١٠٥٠	١٨٣	٨٦٧	٣٩٠	٧٠	٣٢٠	سيناء للسياحة والفنادق - قرية سدر - جنوب سيناء
٣٠	٤٦	٢٨	١٨	١٣٦٩	٥١٧	٨٥٢	٦	٢	٤	١٣٦٣	٥١٥	٨٤٨	٤٥٢	١٩٠	٢٦٢	المصرى للسياحة والفنادق - مصر الجديدة
٧٣	١٦	١	١٥	١١٦٠	٣٣٢	٨٢٨	٢	٢	-	١١٥٨	٣٣٠	٨٢٨	٢٢١	٥٢	١٦٩	السياحة والفنادق بكنج مريوط - الإسكندرية
١٤٤	١٧	١	١٦	٢٤٥٠	٧٨٦	١٦٦٤	٩	٤	٥	٢٤٤١	٧٨٢	١٦٥٩	٧٧٢	٢٣٩	٥٣٣	السياحة والفنادق (إيجوث) سابا باشا - الإسكندرية
٦٢	٢٧	٩	١٨	١٦٨٧	٣٤٠	١٣٤٧	-	-	-	١٦٨٧	٣٤٠	١٣٤٧	٢١٠	٥٣	١٥٧	السياحة والفنادق (إيجوث) الأقصر
٣٤	٥٤	٨	٤٦	١٨١٢	٣١٠	١٥٠٢	-	-	-	١٨١٢	٣١٠	١٥٠٢	٤٥٨	٦٧	٣٩١	الفرانة للسياحة والفنادق شبرا منت - طريق سقارة - الهرم

جدول رقم (١١٩) أعداد الطلاب وأعضاء هيئة التدريس بالمعاهد العليا الخاصة وفقاً للنوع للعام الجامعي ٢٠١٥/٢٠١٦

متوسط الطلاب/ عضو هيئة تدريس	أعضاء هيئة التدريس			المقيدين									المقبولين			البيان النوع المعاهد
				جملة			وافدون			مصريون						
	جملة	منتدب	أصلي	جملة	إناث	ذكور	جملة	إناث	ذكور	جملة	إناث	ذكور	جملة	إناث	ذكور	
٦٣	١١	١	١٠	٦٩٤	١١٣	٥٨١	١٠	٥	٥	٦٨٤	١٠٨	٥٧٦	١٤٥	١٥	١٣٠	السياحة والفنادق - الغردقة - البحر الاحمر
٧٤	٢٩	٩	٢٠	٢١٥٤	٦٣٦	١٥١٨	١	١	-	٢١٥٣	٦٣٥	١٥١٨	٦٠١	١٦٨	٤٣٣	السياحة والفنادق وترميم الآثار بأبي قير - الإسكندرية
٥	٢٧	٢٣	٤	١٢٦	٤٧	٧٩	٦	٠	٦	١٢٠	٤٧	٧٣	٦١	٢٣	٣٨	السياحة والفنادق واللغات - العريش - شمال سيناء
٧٢	٢١	٩	١٢	١٥١٦	٤٧٤	١٠٤٢	٤	٢	٢	١٥١٢	٤٧٢	١٠٤٠	٤٠٣	١٠٣	٣٠٠	السياحة والفنادق (إيجوث) الإسماعيلية
٥٢	١٩٧	٧٦	١٢١	١٠٣٢٣	٣٥٤٣	٦٧٨٠	٥١	٣٦	١٥	١٠٢٧٢	٣٥٠٧	٦٧٦٥	٢٥٤٥	٩١٧	١٦٢٨	<u>جملة معاهد اللغات والترجمة : —</u>
١١	٤٩	٢٦	٢٣	٥٥٧	٣١١	٢٤٦	١٢	١١	١	٥٤٥	٣٠٠	٢٤٥	١٢٥	٧٤	٥١	اللغات بمصر الجديدة - القاهرة
١٣٥	٥١	٢٧	٢٤	٦٨٩٥	١٧٥٨	٥١٣٧	٩	٥	٤	٦٨٨٦	١٧٥٣	٥١٣٣	١٧٦٣	٤٨٤	١٢٧٩	القاهرة للغات والترجمة الفورية والعلوم الإدارية - المقطم - القاهرة
٥٩	١٧	١	١٦	١٠١٠	٥٢٢	٤٨٨	٢١	١٤	٧	٩٨٩	٥٠٨	٤٨١	٢٦١	١٤٦	١١٥	اللغات والترجمة - ٦ أكتوبر
٢٩	١٦	٥	١١	٤٦٥	٢٨١	١٨٤	-	-	-	٤٦٥	٢٨١	١٨٤	١١٤	٦٧	٤٧	المعارف للغات والترجمة - الزيتون - القاهرة
٢٤	٢١	٧	١٤	٥٠٤	٢٠٢	٣٠٢	١	-	١	٥٠٣	٢٠٢	٣٠١	٧٥	٣٠	٤٥	المدينة للغات الدولية بشبراخيت - الجيزة
١٢	٢٤	١٠	١٤	٢٨٦	١٥٥	١٣١	١	-	١	٢٨٥	١٥٥	١٣٠	٥٢	٣٣	١٩	المعهد العالي للغات بالمنصورة - الدقهلية
٣٢	١٩	-	١٩	٦٠٦	٣١٤	٢٩٢	٧	٦	١	٥٩٩	٣٠٨	٢٩١	١٥٥	٨٣	٧٢	الدولى للغات والترجمة الفورية - التجمع الخامس - القاهرة الجديدة
٢٥	١٨٥	٦٨	١١٧	٤٦٠٠	٢٤٨٤	٢١١٦	٦٠	٣٦	٢٤	٤٥٤٠	٢٤٤٨	٢٠٩٢	١٤٧٤	٨٢٩	٦٤٥	<u>جملة معاهد الإعلام : —</u>
٧٣	٢١	١	٢٠	١٥٣٣	٧١٣	٨٢٠	١٦	٧	٩	١٥١٧	٧٠٦	٨١١	٥٣٧	٢٦٩	٢٦٨	الإعلام وفنون الاتصال - ٦ أكتوبر
٣٩	٣٦	١٠	٢٦	١٤١٤	٨٤٠	٥٧٤	١٧	١٠	٧	١٣٩٧	٨٣٠	٥٦٧	٥٠٦	٢٩٢	٢١٤	الدولى للإعلام - مدينة الشروق
٨	٥١	٢٠	٣١	٣٩٨	١٨٨	٢١٠	-	-	-	٣٩٨	١٨٨	٢١٠	٤٣	١٦	٢٧	الجزيرة للإعلام وفنون الاتصال - المقطم
٢٢	١٤	٣	١١	٣٠٧	١٧٢	١٣٥	-	-	-	٣٠٧	١٧٢	١٣٥	١١٦	٧١	٤٥	الاسكندرية العالي للإعلام - سموحة
١٥	٦٣	٣٤	٢٩	٩٤٨	٥٧١	٣٧٧	٢٧	١٩	٨	٩٢١	٥٥٢	٣٦٩	٢٧٢	١٨١	٩١	الكندى لتكنولوجيا الإعلام الحديث - التجمع الخامس

جدول رقم (١٢٠) أعداد الطلاب المقيدين بالمعاهد العليا الخاصة وفقاً للشعبة والنوع (مصريون - وافدون) للعام الجامعي ٢٠١٥/٢٠١٦

جملة			وافدون			مصريون			البيان
جملة	إناث	ذكور	جملة	إناث	ذكور	جملة	إناث	ذكور	
٤٠٧٧٨٣	١١٥٠٢٤	٢٩٢٧٥٩	١٣٤٤	٤٤٠	٩٠٤	٤٠٦٤٣٩	١١٤٥٨٤	٢٩١٨٥٥	الإجمالي
٢٤٥٥٠	٥٧٣٠	١٨٨٢٠	١٣٨	٥٠	٨٨	٢٤٤١٢	٥٦٨٠	١٨٧٣٢	إعدادى عام
١١٦	٢٩	٨٧	-	-	-	١١٦	٢٩	٨٧	آثار
٦٤٩٠٤	٣٢٧٣٥	٣٢١٦٩	٦٣	١٤	٤٩	٦٤٨٤١	٣٢٧٢١	٣٢١٢٠	خدمة إجتماعية
٨٥٨٢	٢٣٠٨	٦٢٧٤	٢٣	١١	١٢	٨٥٥٩	٢٢٩٧	٦٢٦٢	سياحة وفنادق
١٠٣٢٣	٣٥٤٣	٦٧٨٠	٥١	٣٦	١٥	١٠٢٧٢	٣٥٠٧	٦٧٦٥	لغات
٣٨٧	٢٠٩	١٧٨	-	-	-	٣٨٧	٢٠٩	١٧٨	صحافة
١٤٤٤	٧٨٠	٦٦٤	-	-	-	١٤٤٤	٧٨٠	٦٦٤	اذاعة / تلفزيون
١٠٢١	٥٥١	٤٧٠	-	-	-	١٠٢١	٥٥١	٤٧٠	اعلان
٩٢٣٩٩	٢٣٦٦٣	٦٨٧٣٦	٣٠٣	١٢٣	١٨٠	٩٢٠٩٦	٢٣٥٤٠	٦٨٥٥٦	نظم معلومات
١٧٩٧	٧٧٦	١٠٢١	٣	١	٢	١٧٩٤	٧٧٥	١٠١٩	ديكور
٦٩٨	٢٨٠	٤١٨	٤	٢	٢	٦٩٤	٢٧٨	٤١٦	جرافيك
١٢٢	٧٩	٤٣	-	-	-	١٢٢	٧٩	٤٣	موضة
١٢٢	٤٥	٧٧	٧	٤	٣	١١٥	٤١	٧٤	تصميم صناعى
١٩٣٢	٥١٨	١٤١٤	٦	-	٦	١٩٢٦	٥١٨	١٤٠٨	تسويق
١٣٧٨	٢٢٢	١١٥٦	٦	١	٥	١٣٧٢	٢٢١	١١٥١	تشبيد وبناء
٩٨٩٩	٢٥٧٢	٧٣٢٧	٣٨	-	٣٨	٩٨٦١	٢٥٧٢	٧٢٨٩	تنمية ريفية
٣٢٠٣٤	٥١٩٨	٢٦٨٣٦	١٥٩	٤٩	١١٠	٣١٨٧٥	٥١٤٩	٢٦٧٢٦	مدنى
٧٧٥٠	١٢٤٨	٦٥٠٢	٣١	٥	٢٦	٧٧١٩	١٢٤٣	٦٤٧٦	عمارة
٩٤٧	١٥٢	٧٩٥	٤	-	٤	٩٤٣	١٥٢	٧٩١	ميكانيكا

جدول رقم (١٢٠) أعداد الطلاب المقيدين بالمعاهد العليا الخاصة وفقاً للشعبة والنوع (مصريون - وافدون) للعام الجامعي ٢٠١٥/٢٠١٦

جملة			وافدون			مصريون			البيان	شعبة
جملة	إناث	ذكور	جملة	إناث	ذكور	جملة	إناث	ذكور		
١١٧١٣	١٨٨٦	٩٨٢٧	٤٨	٨	٤٠	١١٦٦٥	١٨٧٨	٩٧٨٧	هندسة إتصالات	
٩٤٧	١٥٢	٧٩٥	٤	-	٤	٩٤٣	١٥٢	٧٩١	هندسة ميكاترونيات	
٦٠٣	٩٧	٥٠٦	٣	-	٣	٦٠٠	٩٧	٥٠٣	هندسة طبية	
١١٣٨	٨٨	١٠٥٠	٣	-	٣	١١٣٥	٨٨	١٠٤٧	هندسة طيران	
٢١٥٣	٣٤٧	١٨٠٦	٩	٢	٧	٢١٤٤	٣٤٥	١٧٩٩	هندسة كهربية	
٣٤٤	٥٥	٢٨٩	١	-	١	٣٤٣	٥٥	٢٨٨	هندسة كيميائية	
٤٣١	٦٩	٣٦٢	٢	-	٢	٤٢٩	٦٩	٣٦٠	هندسة حاسب	
١٦٤٦٨	٣٩١٩	١٢٥٤٩	٦٦	٣٢	٣٤	١٦٤٠٢	٣٨٨٧	١٢٥١٥	علوم حاسب	
١٥٥٠	٢٥٠	١٣٠٠	٦	١	٥	١٥٤٤	٢٤٩	١٢٩٥	تكنولوجيا	
٣٢٧٢	٥٢٧	٢٧٤٥	١٣	٢	١١	٣٢٥٩	٥٢٥	٢٧٣٤	هندسة قوى	
٢٦٣٣٣	٧٠٨٤	١٩٢٤٩	٧٩	٢٢	٥٧	٢٦٢٥٤	٧٠٦٢	١٩١٩٢	تجارة	
٨٢٠١	٢٢٠٤	٥٩٩٧	٢٤	٦	١٨	٨١٧٧	٢١٩٨	٥٩٧٩	تجارة خارجية	
٣٩٥٥٥	٩٥٦٤	٢٩٩٩١	١٩٤	٣٨	١٥٦	٣٩٣٦١	٩٥٢٦	٢٩٨٣٥	محاسبة	
٢٨٩٩٦	٦٨٧٩	٢٢١١٧	٤٤	٢٩	١٥	٢٨٩٥٢	٦٨٥٠	٢٢١٠٢	إدارة أعمال	
١٤٨٢	٣٩٩	١٠٨٣	٤	١	٣	١٤٧٨	٣٩٨	١٠٨٠	إدارة أعمال E	
١٣٦٨	٣٦٨	١٠٠٠	٤	١	٣	١٣٦٤	٣٦٧	٩٩٧	منشآت	
٣١٤	٢٠٨	١٠٦	٢	٢	-	٣١٢	٢٠٦	١٠٦	اجتماع	
١٤٣	٨٧	٥٦	-	-	-	١٤٣	٨٧	٥٦	اتصال واعلام	
١٤٣٢	١٤٨	١٢٨٤	٢	-	٢	١٤٣٠	١٤٨	١٢٨٢	تاريخ / جغرافيا	
٩٣٥	٥٥	٨٨٠	-	-	-	٩٣٥	٥٥	٨٨٠	مساحة وخرائط	

جدول رقم (١٢١) أعداد أعضاء هيئة التدريس للمعاهد العليا الخاصة وفقا للنوع للعام الجامعى ٢٠١٥/٢٠١٦

الإجمالي		منتدب		أصلى		البيان	المعاهد
جملة	إناث	ذكور	إناث	ذكور	إناث		
٨٣٥٠	٢٩٨٧	٥٣٦٣	٧٥٧	٢٤٩٥	٢٢٣٠	٢٨٦٨	الإجمالي العام
٤٠٢	١٣٦	٢٦٦	١٣	٦٢	١٢٣	٢٠٤	جملة معاهد الخدمة الإجتماعية
٧٢	٢٥	٤٧	٤	١٤	٢١	٣٣	الخدمة الإجتماعية . القاهرة
٥١	٢٢	٢٩	٦	١٠	١٦	١٩	الخدمة الإجتماعية . الإسكندرية
٦٩	٢٢	٤٧	-	٨	٢٢	٣٩	الخدمة الإجتماعية . كفر الشيخ
٢٢	٥	١٧	-	١	٥	١٦	الخدمة الإجتماعية . أسوان
١٥	-	١٥	-	٣	-	١٢	الخدمة الإجتماعية . أسوان فرع قنا
٣٦	٩	٢٧	-	١٠	٩	١٧	الخدمة الإجتماعية . دمنهور
٢٧	١١	١٦	١	٦	١٠	١٠	الخدمة الإجتماعية . بورسعيد
٢٩	١٥	١٤	-	-	١٥	١٤	الخدمة الإجتماعية . بنها
٢٣	٢	٢١	١	٥	١	١٦	الخدمة الإجتماعية . سوهاج
١٥	٩	٦	-	١	٩	٥	الخدمة الإجتماعية . ٦ أكتوبر
٣٢	١٣	١٩	١	٣	١٢	١٦	الخدمة الإجتماعية . المنصورة . الدقهلية
١١	٣	٨	-	١	٣	٧	الخدمة الإجتماعية . كفر صقر - الشوقية
٢٥٥	٦٩	١٨٦	٦٢	١٦٨	٧	١٨	جملة معاهد الزراعة
١٤٢	٤٦	٩٦	٣٩	٨٢	٧	١٤	التعاون الزراعى . شبرا الخيمة . القليوبية
١١٣	٢٣	٩٠	٢٣	٨٦	-	٤	التعاون والإرشاد الزراعى . أسيوط
١٠٤٧	٤٢٤	٦٢٣	٥٩	١٩٠	٣٦٥	٤٣٣	جملة معاهد الحاسب الآلى
٢٤٣	١٣٩	١٠٤	١	٩	١٣٨	٩٥	الأكاديمية الحديثة لعلوم الكمبيوتر وتكنولوجيا الإدارة - المعادى
٦٣	٢١	٤٢	٤	٢٠	١٧	٢٢	علوم الحاسب ونظم المعلومات - التجمع الخامس - القاهرة الجديدة
٤٠	٢١	١٩	١	-	٢٠	١٩	الألسن للسياحة والفنادق والحاسب الآلى - مدينة نصر
٥٧	٩	٤٨	-	٩	٩	٣٩	الفراعنه للحاسب الآلى ونظم المعلومات والإدارة - المريوطية
١٠٨	٣٨	٧٠	١٠	٢٩	٢٨	٤١	طيبة للحاسب والعلوم الإدارية - المعادى
٦٨	٤٠	٢٨	٢١	١١	١٩	١٧	الدلتا للحاسبات - المنصورة
٤٧	١٥	٣٢	٣	١٣	١٢	١٩	الحاسبات والمعلومات وتكنولوجيا الإدارة - طنطا
٥٩	٢٤	٣٥	-	١	٢٤	٣٤	الحاسبات وتكنولوجيا المعلومات - مدينة الشروق - القاهرة

جدول رقم (١٢١) أعداد أعضاء هيئة التدريس للمعاهد العليا الخاصة وفقا للنوع للعام الجامعى ٢٠١٥/٢٠١٦

الإجمالي		منتدب		أصلى		البيان	المعاهد
جملة	إناث	ذكور	إناث	ذكور	إناث		
٢٥	١٢	١٣	-	٣	١٢	١٠	الحاسب الآلى ونظم المعلومات - أبى قير - الإسكندرية
١٧	٢	١٥	١	٧	١	٨	الحاسبات ونظم المعلومات الإدارية وعلوم الإدارة - شبرا الخيمة
٤٧	١٣	٣٤	١	٦	١٢	٢٨	العبور للإدارة والحاسبات ونظم المعلومات - الشرقية
٢٣	٥	١٨	-	-	٥	١٨	الإدارة والحاسب الآلى - كنج مريوط - الإسكندرية
٣٣	١٤	١٩	-	٧	١٤	١٢	الحاسب الآلى وإدارة الأعمال - مدينة الزرقا - دمياط
٢٠	١١	٩	-	٣	١١	٦	علوم الحاسب ونظم المعلومات - ٦ أكتوبر
٣٩	١٤	٢٥	٢	١٢	١٢	١٣	الحاسبات - ونظم المعلومات - التجمع الاول - القاهرة الجديدة
٢٥	٦	١٩	٣	١٣	٣	٦	الإدارة والحاسب برأس البر - دمياط
٥١	١٣	٣٨	-	١٣	١٣	٢٥	الجزيرة للحاسب الآلى ونظم المعلومات الادراية - المقطم
٨٢	٢٧	٥٥	١٢	٣٤	١٥	٢١	مصر للتجارة والحاسبات بالمنصورة
٤٥٧٣	١٥٢٤	٣٠٤٩	٤١٢	١٥٢١	١١١٢	١٥٢٨	جملة معاهد الهندسة والتكنولوجيا
٢٦٧	٩١	١٧٦	٦٢	٥٤	٢٩	١٢٢	العالي للهندسة بمدينة الشروق
٥٥٥	١٢٤	٤٣١	٣٣	٢٤٩	٩١	١٨٢	التكنولوجى العالى فرع العاشر
٣٣٦	١٥٣	١٨٣	٦	٣٧	١٤٧	١٤٦	الأكاديمية الحديثة للهندسة والتكنولوجيا - المعادى
١١٤	٤٥	٦٩	١٠	٣٨	٣٥	٣١	الهندسة والتكنولوجيا - التجمع الخامس - القاهرة الجديدة
١٦٥	٦٢	١٠٣	٤٠	٥٤	٢٢	٤٩	مصر للهندسة والتكنولوجيا - المنصورة
٢٤٩	٦٨	١٨١	٢٩	١٢٧	٣٩	٥٤	الهندسة بمدينة ١٥ مايو
٤١	١٣	٢٨	-	١	١٣	٢٧	العالي للهندسة الصناعية ٦ أكتوبر
١٠٠	٤٠	٦٠	٤	٢٢	٣٦	٣٨	طبية للهندسة - المعادى
١٧٦	٤٠	١٣٦	٢٠	٩٠	٢٠	٤٦	الهندسة وتكنولوجيا الطيران - إمبابية
١٠٥	٣٧	٦٨	١٣	٣٩	٢٤	٢٩	أكاديمية أخبار اليوم للهندسة وتكنولوجيا الطباعة والصحافة - ٦ أكتوبر
٩٦	٣٥	٦١	٨	٣٠	٢٧	٣١	الهندسة والتكنولوجيا - كفر الشيخ
٩٦	٢٥	٧١	٤	٤٤	٢١	٢٧	الهندسة والتكنولوجيا - المنيا الجديدة
٥٣	١٢	٤١	١٠	٣٠	٢	١١	العبور للهندسة والتكنولوجيا - ك ٣١ طريق القاهرة الإسماعيلية
١١٢	٤٣	٦٩	٩	٤٧	٣٤	٢٢	الدلتا للهندسة والتكنولوجيا - المنصورة - الدقهلية
٦٩	٢٥	٤٤	١١	٢٧	١٤	١٧	الهندسة والتكنولوجيا بطنطا - الغربية
١٢٤	٤٧	٧٧	١٤	٢٨	٣٣	٤٩	الأهرامات للهندسة والتكنولوجيا ٦ أكتوبر

جدول رقم (١٢١) أعداد أعضاء هيئة التدريس للمعاهد العليا الخاصة وفقا للنوع للعام الجامعى ٢٠١٥/٢٠١٦

الإجمالي		منتدب		أصلى		البيان	
جملة	إناث	ذكور	إناث	ذكور	إناث		ذكور
١٢٧	٦٠	٦٧	٩	٢٤	٥١	٤٣	الكندى لتكنولوجيا الهندسة والإدارة - التجمع الخامس - القاهرة الجديدة
١٢١	٤٣	٧٨	٤	٢٨	٣٩	٥٠	أكتوبر للهندسة والتكنولوجيا - ٦ أكتوبر
٣٢	٤	٢٨	٢	١١	٢	١٧	الهندسة والتكنولوجيا - دمياط الجديدة
٧٥	٢٣	٥٢	١	١٦	٢٢	٣٦	الإسكندرية للهندسة والتكنولوجيا بسموحة
١٠٩	٥٢	٥٧	٥	٢٣	٤٧	٣٤	الهندسة والتكنولوجيا - البحيرة
١٤٤	٣٤	١١٠	٩	٦٩	٢٥	٤١	التكنولوجى العالى فرع ٦ أكتوبر
٨٣	٢٧	٥٦	١٨	٢٥	٩	٣١	الصفوة للهندسة ك ٣٩ - القليوبية
٤٥	١٩	٢٦	١	١	١٨	٢٥	الكندى للهندسة ٦ أكتوبر
٧٥	١٣	٦٢	١	٢٥	١٢	٣٧	الهندسة والتكنولوجيا - العريش
٤٩	١٤	٣٥	-	٩	١٤	٢٦	الجزيرة للهندسة والتكنولوجيا - طموه- الجزيرة
٤٠	١٠	٣٠	-	١٧	١٠	١٣	السلام للهندسة والتكنولوجيا - مدينة السلام
١١٢	٤٥	٦٧	٨	٣٦	٣٧	٣١	القاهرة للهندسة وعلوم الحاسب والإدارة التجمع الاول- القاهرة
١٢٩	٥١	٧٨	١٦	٣٢	٣٥	٤٦	الأكاديمية الدولية للهندسة وعلوم الإعلام ٦ أكتوبر
٦٣	١٥	٤٨	-	١٦	١٥	٣٢	الهندسة والتكنولوجيا ك بالعبور - الكيلو ٢١ - القليوبية
٣٢	١٧	١٥	١٠	١٣	٧	٢	القناة للهندسة بالسويس
٤٥	١٩	٢٦	١	٦	١٨	٢٠	المدينة للهندسة والتكنولوجيا - شيرامنت - الجزيرة
٧٥	٢٧	٤٨	٨	٣٨	١٩	١٠	الوادى للهندسة والتكنولوجيا - الكيلو ٢٦ - القليوبية
٥٢	٧	٤٥	٣	٣٤	٤	١١	الهندسة الالكترونية - بلبس - الشرقية
٥٥	١٤	٤١	٣	٢٩	١١	١٢	الجزيرة للهندسة والتكنولوجيا- المقطم
٤٧	١٩	٢٨	١	٢٠	١٨	٨	الهندسة والتكنولوجيا بالطود - الاقصر
٣١	٦	٢٥	-	١٧	٦	٨	الهندسة وتكنولوجيا المنسوجات بالمحلة الكبرى - الغربية
٣٥	١٣	٢٢	٣	٨	١٠	١٤	الهندسة والتكنولوجيا الحديثة - المرح الجديدة - القاهرة
٧١	٣١	٤٠	١	١٨	٣٠	٢٢	الهندسة والتكنولوجيا - الزقازيق - الشرقية
٦٢	٣٠	٣٢	١	٧	٢٩	٢٥	الهندسة والتكنولوجيا - كنج مريوط - اسكندرية
٢٣	٣	٢٠	١	١١	٢	٩	التكنولوجى العالى - فرع مرسى مطروح
٣٨	١٥	٢٣	٣	١٢	١٢	١١	تكنولوجيا البصریات - مصر الجديدة
٤٣	٦	٣٧	-	٢٢	٦	١٥	النيل الهندسة والتكنولوجيا - المنصورة - الدقهلية
١٥	١٠	٥	١	١	٩	٤	المستقبل العالى للهندسة بالفيوم
٥٢	١٩	٣٣	١٨	٢٥	١	٨	الاكاديمية المصرية للهندسة والتكنولوجيا المتقدمة
٣٥	١٨	١٧	١١	١١	٧	٦	الهندسة والتكنولوجيا ببرج العرب - الاسكندرية

جدول رقم (١٢١) أعداد أعضاء هيئة التدريس للمعاهد العليا الخاصة وفقا للنوع للعام الجامعى ٢٠١٥/٢٠١٦

الإجمالي			منتدب		أصلى		البيان	المعاهد
جملة	إناث	ذكور	إناث	ذكور	إناث	ذكور		
١٦٩	١٠٦	٦٣	١٨	٣٥	٨٨	٢٨	جملة معاهد الفنون التطبيقية	
٩٥	٦٣	٣٢	٨	٢٣	٥٥	٩	الفنون التطبيقية - التجمع الخامس - القاهرة الجديدة	
٧٤	٤٣	٣١	١٠	١٢	٣٣	١٩	الفنون التطبيقية - ٦ أكتوبر	
٣٠	٧	٢٣	-	٢	٧	٢١	جملة المعاهد الأدبية	
٣٠	٧	٢٣	-	٢	٧	٢١	الدراسات الأدبية - كنج مريوط - الإسكندرية	
١١٣٢	٣٨٤	٧٤٨	١٠٩	٣٢٨	٢٧٥	٤٢٠	جملة معاهد العلوم التجارية	
٧٤	٢٧	٤٧	٣	١٩	٢٤	٢٨	الدراسات النوعية - الجيزة	
٥٨	٢٦	٣٢	٩	٩	١٧	٢٣	الدراسات النوعية - مصر الجديدة	
٧٤	٢٥	٤٩	١٧	٣٢	٨	١٧	الدراسات المتطورة بالهرم - الجيزة	
٤٧	١٧	٣٠	٣	١٢	١٤	١٨	العلوم الإدارية - القطامية - التجمع الثالث - القاهرة الجديدة	
٥٧	٢٤	٣٣	٦	١٩	١٨	١٤	العلوم الإدارية والتجارة الخارجية - التجمع الخامس - القاهرة الجديدة	
٢٩	٨	٢١	١	١٠	٧	١١	رأس البر للدراسات النوعية والحاسب الآلى - دمياط	
٢٨	٤	٢٤	-	٦	٤	١٨	الدراسات التعاونية والإدارية بالسيدة زينب - القاهرة	
١٦	٢	١٤	١	١١	١	٣	العالي للعلوم الادارية - سوهاج	
٣٤	٢٢	١٢	١٦	٣	٦	٩	النيل للعلوم التجارية وتكنولوجيا الحاسب - المنصورة	
١٥	٤	١١	-	٢	٤	٩	العلوم الإدارية المتقدمة والحاسبات بأبى المطامير - البحيرة	
٥٠	١٥	٣٥	٣	٢٢	١٢	١٣	القاهرة الجديدة للعلوم الإدارية والحاسب الآلى - التجمع الأول - القاهرة الجديدة	
١٥	٧	٨	-	-	٧	٨	أكتوبر للاقتصاد - ٦ أكتوبر	
١٩	٨	١١	-	١	٨	١٠	العلوم الادارية - ٦ أكتوبر	
٢٤	١	٢٣	-	١٠	١	١٣	العلوم التجارية والحاسب الالى - العريش - شمال سيناء	
١٩	١١	٨	-	٣	١١	٥	العلوم الادارية - العباسية - بلبس - الشرقية	
٣٠	٢	٢٨	٢	٢٢	-	٦	العلوم الادارية - المنزلة - الدقهلية	
٢٥	١٣	١٢	٧	٧	٦	٥	العلوم الادارية - بلقاس - المنصورة	
١٦	٣	١٣	٢	٨	١	٥	ادارة المنشآت الصناعية وتكنولوجيا الانتاج- المحلة الكبرى - الغربية	
٢٣	٣	٢٠	٢	١٤	١	٦	العجمي للعلوم الادارية - الاسكندرية	
٣٢	٧	٢٥	٣	١٦	٤	٩	الدراسات المتطورة بالقطامية - التجمع الثالث - القاهرة	
٤٨	٢١	٢٧	٣	١١	١٨	١٦	الادارة والتكنولوجيا - كفر الشيخ	

جدول رقم (١٢١) أعداد أعضاء هيئة التدريس للمعاهد العليا الخاصة وفقا للنوع للعام الجامعى ٢٠١٥/٢٠١٦

الإجمالي		منتدب		أصلى		البيان	المعاهد
جملة	إناث	ذكور	إناث	ذكور	إناث		
٢٥	٣	٢٢	-	٨	٣	١٤	العالى لعلوم الكمبيوتر وتكنولوجيا الادارة - سوهاج
٣٥	٩	٢٦	-	١	٩	٢٥	المدينة للادارة والتكنولوجيا - شبرامنت - الجيزة
١٧	٥	١٢	٢	٤	٣	٨	العلوم الادارية - بني سويف
٣٦	١٢	٢٤	-	٩	١٢	١٥	المصري لأكاديمية الإسكندرية للإدارة والمحاسبة - الاسكندرية
٢٦	١٠	١٦	٥	١٠	٥	٦	التسويق والتجارة ونظم المعلومات - التجمع الأول - القاهرة
٧٢	٣٢	٤٠	١٢	٢٨	٢٠	١٢	المستقبل للدراسات التكنولوجية - ك ٣٢ - القليوبية
١٧	٤	١٣	٢	١	٢	١٢	العلوم الادارية - جنالكيس - البحيرة
٣٦	١٦	٢٠	٣	٨	١٣	١٢	الوادي للعلوم الادارية والمالية - القليوبية
١٥	١	١٤	-	٣	١	١١	العلوم الادارية - اوسيم - الجيزة
٥٢	١١	٤١	٥	١٣	٦	٢٨	طبية لتكنولوجيا الادارة - سفارة - الهرم
٤٠	١٦	٢٤	١	٥	١٥	١٩	العلوم الادارية - طموه - الجيزة
٢٨	١٥	١٣	١	١	١٤	١٢	الكندي للادارة - ٦ اكتوبر
٣٦٠	١٣٦	٢٢٤	٣٣	٩٦	١٠٣	١٢٨	جملة معاهد السياحة والفنادق
٣٢	١٥	١٧	١٠	١٣	٥	٤	السياحة والفنادق - ٦ اكتوبر
٥٠	٢١	٢٩	-	٥	٢١	٢٤	السياحة والفنادق والحاسب الآلى - سيوف - الإسكندرية
٢١	٧	١٤	٢	١٠	٥	٤	القاهرة للسياحة والفنادق - المقطم
٩	٥	٤	-	-	٥	٤	سيناء للسياحة والفنادق - قرية سدر - جنوب سيناء
٤٦	٢١	٢٥	١١	١٧	١٠	٨	المصرى للسياحة والفنادق - مصر الجديدة
١٦	١١	٥	-	١	١١	٤	السياحة والفنادق بكنج مريوط - الإسكندرية
١٧	٨	٩	-	١	٨	٨	السياحة والفنادق (إيجوث) سابا باشا - الإسكندرية
٢٧	٥	٢٢	-	٩	٥	١٣	السياحة والفنادق (إيجوث) الأقصر
٥٤	١٦	٣٨	١	٧	١٥	٣١	الفراعنة للسياحة والفنادق شبرا منت - طريق سفارة - الهرم
١١	٥	٦	-	١	٥	٥	السياحة والفنادق - الغردقة - البحر الاحمر
٢٩	١٠	١٩	٢	٧	٨	١٢	السياحة والفنادق وترميم الآثار بأبى قير - الإسكندرية
٢٧	٦	٢١	٥	١٨	١	٣	السياحة والفنادق واللغات - العريش - شمال سيناء
٢١	٦	١٥	٢	٧	٤	٨	السياحة والفنادق (إيجوث) الإسماعيلية

جدول رقم (١٢١) أعداد أعضاء هيئة التدريس للمعاهد العليا الخاصة وفقا للنوع للعام الجامعى ٢٠١٥/٢٠١٦

الإجمالي		منتدب		أصلى		البيان	المعاهد
جملة	إناث	ذكور	إناث	ذكور	إناث		
١٩٧	١٠٥	٩٢	٣١	٤٥	٧٤	٤٧	جملة معاهد اللغات والترجمة
٤٩	٢٣	٢٦	٨	١٨	١٥	٨	اللغات بمصر الجديدة - القاهرة
٥١	٢٢	٢٩	١٦	١١	٦	١٨	القاهرة للغات والترجمة الفورية والعلوم الإدارية - المقطم - القاهرة
١٧	١٢	٥	-	١	١٢	٤	اللغات والترجمة - ٦ أكتوبر
١٦	٦	١٠	-	٥	٦	٥	المعارف للغات والترجمة - الزيتون - القاهرة
٢١	٩	١٢	١	٦	٨	٦	المدينة للغات الدولية بشبرا مننت - الجيزة
٢٤	١٨	٦	٦	٤	١٢	٢	المعهد العالى للغات بالمنصورة - الدقهلية
١٩	١٥	٤	-	-	١٥	٤	الدولى للغات والترجمة الفورية - التجمع الخامس - القاهرة الجديدة
١٨٥	٩٦	٨٩	٢٠	٤٨	٧٦	٤١	جملة معاهد الإعلام
٢١	١٣	٨	١	-	١٢	٨	الإعلام وفنون الاتصال - ٦ أكتوبر
٣٦	٢٥	١١	٣	٧	٢٢	٤	الدولى للإعلام - مدينة الشروق
٥١	١٧	٣٤	١	١٩	١٦	١٥	الجزيرة للإعلام وفنون الاتصال - المقطم
١٤	٤	١٠	١	٢	٣	٨	الاسكندرية العالى للإعلام - سموحة
٦٣	٣٧	٢٦	١٤	٢٠	٢٣	٦	الكندى لتكنولوجيا الإعلام الحديث - التجمع الخامس

جدول رقم (١٢٣) أعداد الطلاب وأعضاء هيئة التدريس بالأكاديميات وفقاً للنوع للعام الجامعي ٢٠١٥/٢٠١٦

متوسط الطلاب / أعضاء هيئة التدريس ومعاونيهم	أعضاء هيئة التدريس ومعاونيهم	المقيدين			المقبولين	البيان	
		جملة	وافدون	مصريون		النوع	الأكاديميات
١٦	١٩٦١	٣١٠١٠	١٥٧٢	٢٩٤٣٨	٧٣٣٣	جملة	الإجمالي
٢٣	١٠٦١	٢٤٧٥٧	١٣٢٦	٢٣٤٣١	٥٥٥٥	ذكور	
٧	٩٠٠	٦٢٥٣	٢٤٦	٦٠٠٧	١٧٧٨	إناث	
٣	٥١٢	١٣٨٣	٢٤	١٣٥٩	٤٤٠	جملة	أكاديمية الفنون
٣	٢٩٧	٨٢١	٢١	٨٠٠	٢٦٢	ذكور	
٣	٢١٥	٥٦٢	٣	٥٥٩	١٧٨	إناث	
٧	٢٩٨	٢١٩٣	٤	٢١٨٩	٤٨٣	جملة	أكاديمية السادات للعلوم الإدارية
١١	١١٥	١٢٥٠	١	١٢٤٩	٢٣٧	ذكور	
٥	١٨٣	٩٤٣	٣	٩٤٠	٢٤٦	إناث	
٢٠	١٠٨٦	٢١٣٣٩	١٣٢٣	٢٠٠١٦	٥١٧٩	جملة	الأكاديمية العربية للعلوم والتكنولوجيا والنقل البحري
٢٨	٥٨٤	١٦٥٩١	١٠٨٣	١٥٥٠٨	٣٨٢٥	ذكور	
٩	٥٠٢	٤٧٤٨	٢٤٠	٤٥٠٨	١٣٥٤	إناث	
٩٤	٦٥	٦٠٩٥	٢٢١	٥٨٧٤	١٢٣١	جملة	أكاديمية الشرطة
٩٤	٦٥	٦٠٩٥	٢٢١	٥٨٧٤	١٢٣١	ذكور	
-	-	-	-	-	-	إناث	

جدول رقم (١٢٤) أعداد الطلاب المقيدين بالأكاديميات وفقاً للنوع والشعبة للعام الجامعي ٢٠١٥/٢٠١٦

الشعبة	مصريون			وافدون			الإجمالي		
	ذكور	اناث	جملة	ذكور	اناث	جملة	ذكور	اناث	جملة
الإجمالي	٢٣٤٣١	٦٠٠٧	٢٩٤٣٨	١٣٢٦	٢٤٦	١٥٧٢	٢٤٧٥٧	٦٢٥٣	٣١٠١٠
الهندسة والتكنولوجيا	٨٦٢٨	١٧٤١	١٠٣٦٩	٣٢٩	٤٢	٣٧١	٨٩٥٧	١٧٨٣	١٠٧٤٠
حقوق وشرطة	٥٨٧٤	-	٥٨٧٤	٢٢١	٠	٢٢١	٦٠٩٥	٠	٦٠٩٥
الإدارة والتكنولوجيا	٢٧٧٦	١٣٨٤	٤١٦٠	٢٤٥	١١٣	٣٥٨	٣٠٢١	١٤٩٧	٤٥١٨
النقل الدولي واللوجستيات	٢٣٩٨	٥٤٧	٢٩٤٥	١٧٩	٣٩	٢١٨	٢٥٧٧	٥٨٦	٣١٦٣
النقل البحري والتكنولوجيا	١٠١٨	١	١٠١٩	٢٩١	١٢	٣٠٣	١٣٠٩	١٣	١٣٢٢
فندقه بحرية	٥٧	٢٠	٧٧	٢	-	٢	٥٩	٢٠	٧٩
دراسات تقنية ومهنية	٥١	-	٥١	٣	-	٣	٥٤	-	٥٤
الحاسبات وتكنولوجيا المعلومات	٤٤٠	١١٥	٥٥٥	٣٠	٣	٣٣	٤٧٠	١١٨	٥٨٨
تكنولوجيا مصادد واستزراع مائي	٣٣	٨	٤١	١	-	١	٣٤	٨	٤٢
اللغة والإعلام	١٢٠	٦٧٩	٧٩٩	٣	٣١	٣٤	١٢٣	٧١٠	٨٣٣
كونسرفتوار	٦٠	٦٠	١٢٠	١	-	١	٦١	٦٠	١٢١
التقد الفني	١٤	٤	١٨	-	-	-	١٤	٤	١٨
سينما	٣١٥	٢٠٤	٥١٩	١٠	-	١٠	٣٢٥	٢٠٤	٥٢٩
فنون مسرحية	٢٠٣	١٩٨	٤٠١	٦	٢	٨	٢٠٩	٢٠٠	٤٠٩
موسيقى عربية	١٧٢	٦٢	٢٣٤	٤	١	٥	١٧٦	٦٣	٢٣٩
باليه	٢٣	١٥	٣٨	-	-	-	٢٣	١٥	٣٨
فنون شعبية	١٣	١٦	٢٩	-	-	-	١٣	١٦	٢٩
إدارة البنوك	٢٠٠	١٥١	٣٥١	-	-	-	٢٠٠	١٥١	٣٥١
نظم معلومات إدارية	٣٠٢	٢٠٢	٥٠٤	-	-	-	٣٠٢	٢٠٢	٥٠٤
إدارة موارد بشرية	٣٧٤	٢٨٠	٦٥٤	١	٣	٤	٣٧٥	٢٨٣	٦٥٨
اقتصاد	٣٦٠	٣٢٠	٦٨٠	-	-	-	٣٦٠	٣٢٠	٦٨٠

جدول رقم (١٢٦) أعداد الطلاب المقيدين بالأكاديميات وفقاً للنوع والمحافظة للعام الجامعي ٢٠١٥/٢٠١٦

الإجمالي العام			أكاديمية الشرطة			أكاديمية الفنون			أكاديمية السادات للعلوم الإدارية			الأكاديمية العربية للعلوم والتكنولوجيا والنقل البحري			الأكاديميات	المحافظة				
الطلاب		العدد	الطلاب		العدد	الطلاب		العدد	الطلاب		العدد	الطلاب		العدد	البيان					
جملة	إناث		ذكور	جملة		إناث	ذكور		جملة	إناث		ذكور	جملة				إناث	ذكور		
٣١٠١٠	٦٢٥٣	٢٤٧٥٧	٤	٦٠٩٥	-	٦٠٩٥	١	١٣٨٣	٥٦٢	٨٢١	١	٢١٩٣	٩٤٣	١٢٥٠	١	٢١٣٣٩	٤٧٤٨	١٦٥٩١	١	الإجمالي
١٥٧٤١	٢٦١١	١٣١٣٠	٢	٦٠٩٥	-	٦٠٩٥	١	-	-	-	-	١٢٦٢	٥٦٩	٦٩٣	١	٨٣٨٤	٢٠٤٢	٦٣٤٢	فرع	القاهرة
١٠٢٩٢	٢٢١٧	٨٠٧٥	١	-	-	-	-	-	-	-	-	٩١	٣٠	٦١	فرع	١٠٢٠١	٢١٨٧	٨٠١٤	١	الإسكندرية
٩٧٢	٣٢٥	٦٤٧	-	-	-	-	-	-	-	-	-	٤٧١	١٧٤	٢٩٧	فرع	٥٠١	١٥١	٣٥٠	فرع	بورسعيد
٥٦	٢٧	٢٩	-	-	-	-	-	-	-	-	-	٥٦	٢٧	٢٩	فرع	-	-	-	-	الدقهلية
٥٢	٢٢	٣٠	-	-	-	-	-	-	-	-	-	٥٢	٢٢	٣٠	فرع	-	-	-	-	الغربية
٢٣٧٨	٧٥٦	١٦٢٢	١	-	-	-	-	١٣٨٣	٥٦٢	٨٢١	١	-	-	-	-	٩٩٥	١٩٤	٨٠١	فرع	الجيزة
٢٦١	١٢١	١٤٠	-	-	-	-	-	-	-	-	-	٢٦١	١٢١	١٤٠	فرع	-	-	-	-	المنيا
١٢٥٨	١٧٤	١٠٨٤	-	-	-	-	-	-	-	-	-	-	-	-	-	١٢٥٨	١٧٤	١٠٨٤	فرع	قنا

الفصل الخامس

المعاهد الفنية فوق المتوسطة الحكومية والخاصة -

المعاهد الخاصة التي تمنح مؤهل (الدبلوم فوق المتوسط / البكالوريوس)

تابع جدول رقم (١٢٧) أعداد الطلاب وأعضاء هيئة التدريس بالمعاهد الفنية فوق المتوسطة (حكومي / خاص) وفقاً للنوع للعام الجامعي ٢٠١٥/٢٠١٦

متوسط الطلاب/ عضو هيئة تدريس	أعضاء هيئة التدريس			المقيدون									المقبولين			البيان
				جملة			وافدون			مصريون						
	جملة	منتدب	أصلي	جملة	إناث	ذكور	جملة	إناث	ذكور	جملة	إناث	ذكور	جملة	إناث	ذكور	
٣٧	٣١٦١	١٣٩٥	١٧٦٦	١١٦٨٥٨	٦١٢٣٩	٥٥٦١٩	١٨٤	٨٢	١٠٢	١١٦٦٧٤	٦١١٥٧	٥٥٥١٧	٦١٢٩٢	٣٣٥٧٨	٢٧٧١٤	الإجمالي العام
٣٧	٣٠٢٧	١٣١١	١٧١٦	١١٢٢٣١	٥٨٦٥٨	٥٣٥٧٣	١٦٩	٦٩	١٠٠	١١٢٠٦٢	٥٨٥٨٩	٥٣٤٧٣	٥٩٣٠٦	٣٢٤٨٠	٢٦٨٢٦	إجمالي المعاهد فوق المتوسطة الحكومية
٣٥	١٢٧٨	٢٨٧	٩٩١	٤٤٤١٥	١٤٩٧٨	٢٩٤٣٧	١٤	٥	٩	٤٤٤٠١	١٤٩٧٣	٢٩٤٢٨	٢٠٨٢٧	٧٠٠٠	١٣٨٢٧	جملة المعاهد الصناعية الحكومية
٣٢	١٣٥	٦٢	٧٣	٤٣١٧	٢٠٣٤	٢٢٨٣	٣	١	٢	٤٣١٤	٢٠٣٣	٢٢٨١	١٩٧٥	٩٥٠	١٠٢٥	المعهد الفني الصناعي بالإسكندرية
٦٧	١٢٣	٣	١٢٠	٨١٨٨	١٩٨١	٦٢٠٧	٧	٢	٥	٨١٨١	١٩٧٩	٦٢٠٢	٢٩١٧	٦٧٣	٢٢٤٤	المعهد الفني الصناعي بالمطرية
٥٥	٩٥	-	٩٥	٥١٨٢	١٩٨٣	٣١٩٩	١	١	-	٥١٨١	١٩٨٢	٣١٩٩	٢٦٩١	١٠٣١	١٦٦٠	المعهد الفني الصناعي بالصحافة
٦٦	٦٨	٢	٦٦	٤٥٠٦	١٥١٢	٢٩٩٤	١	-	١	٤٥٠٥	١٥١٢	٢٩٩٣	١٧٢٢	٥٦١	١١٦١	المعهد الفني الصناعي بالزقازيق
٣٧	١٠٧	٦	١٠١	٣٩٣٩	١٣٥٨	٢٥٨١	-	-	-	٣٩٣٩	١٣٥٨	٢٥٨١	١٦٣٥	٥٤٦	١٠٨٩	المعهد الفني الصناعي بالمحلة الكبرى
٤٦	٢٣	١٠	١٣	١٠٦٠	٢١٤	٨٤٦	-	-	-	١٠٦٠	٢١٤	٨٤٦	٤٤٥	٧٠	٣٧٥	المعهد الفني للمساحة والرى بالهرم (بالمطرية)
٤٥	٥٨	١٤	٤٤	٢٦٢٨	١٣٥٤	١٢٧٤	-	-	-	٢٦٢٨	١٣٥٤	١٢٧٤	١٣٦٤	٦٥١	٧١٣	المعهد الفني الصناعي بشبرا
٤٦	٤٩	٢	٤٧	٢٢٦٤	٩٣٠	١٣٣٤	-	-	-	٢٢٦٤	٩٣٠	١٣٣٤	١٣٦٠	٥٤٥	٨١٥	المعهد الفني الصناعي ببها
٢٨	٧٧	-	٧٧	٢١٩٣	٥١٩	١٦٧٤	-	-	-	٢١٩٣	٥١٩	١٦٧٤	١٢٠٣	٢٣٥	٩٦٨	المعهد الفني الصناعي بقويسنا
٣٦	٢٥	-	٢٥	٨٩٧	٣٩٠	٥٠٧	١	-	١	٨٩٦	٣٩٠	٥٠٦	٣٢٣	١٥٨	١٦٥	المعهد الفني للبصريات بالمطرية
٥٣	٣٧	-	٣٧	١٩٥١	٥٨٦	١٣٦٥	-	-	-	١٩٥١	٥٨٦	١٣٦٥	١١٥٥	٣٢٥	٨٣٠	المعهد الفني الصناعي ببورسعيد
٥٧	٢٣	-	٢٣	١٣١٣	٦٦٢	٦٥١	-	-	-	١٣١٣	٦٦٢	٦٥١	٧٨٥	٤١٢	٣٧٣	المعهد الفني الصناعي بسوهاج
١٢٠	١٦	-	١٦	١٩١٧	٣٨٧	١٥٣٠	-	-	-	١٩١٧	٣٨٧	١٥٣٠	٩٩٦	٢١٠	٧٨٦	المعهد الفني الصناعي بقنا
٢٣	١٦	-	١٦	٣٦٦	١٦٥	٢٠١	-	-	-	٣٦٦	١٦٥	٢٠١	٢١٢	٩٤	١١٨	المعهد الفني الصناعي لصيانة وترميم الآثار بالأقصر
٢١	٢٥	١٩	٦	٥٣٢	١٠٥	٤٢٧	-	-	-	٥٣٢	١٠٥	٤٢٧	٢٩٦	٦٢	٢٣٤	المعهد الفني الصناعي للمنشآت البحرية ببورسعيد
٧٤	١٥	-	١٥	١١٠٦	٣٣٧	٧٦٩	١	١	-	١١٠٥	٣٣٦	٧٦٩	٥١٠	١٨٤	٣٢٦	المعهد الفني الصناعي بأسوان
٨	٥٩	٥٤	٥	٤٧٦	١٣١	٣٤٥	-	-	-	٤٧٦	١٣١	٣٤٥	٣٢٩	٨٧	٢٤٢	المعهد الفني الصناعي للرى والصرف والمساحة بأسوط
٢٣	١٩	١٣	٦	٤٣٦	١٢٣	٣١٣	-	-	-	٤٣٦	١٢٣	٣١٣	٢٨١	٨٣	١٩٨	المعهد الفني الصناعي للرى والصرف والمساحة بقنا
٥٤	٧	-	٧	٣٧٧	٨٠	٢٩٧	-	-	-	٣٧٧	٨٠	٢٩٧	٢٠٦	٥٣	١٥٣	المعهد الفني الصناعي بئر العبد بشمال سيناء
٤	٤٩	٤٧	٢	١٨٦	-	١٨٦	-	-	-	١٨٦	-	١٨٦	٩٧	-	٩٧	المعهد الفني الصناعي للألومنيوم بنجع حمادى - قنا
١٢	١٥	١٢	٣	١٧٥	-	١٧٥	-	-	-	١٧٥	-	١٧٥	٨٨	-	٨٨	المعهد الفني لمواد البناء بحلوان
٢	٢٣٧	٤٣	١٩٤	٤٠٦	١٢٧	٢٧٩	-	-	-	٤٠٦	١٢٧	٢٧٩	٢٣٧	٧٠	١٦٧	معهد الصناعات المتطورة ببليس
٦٣	٣٦٤	٣٢	٣٣٢	٢٢٩٣١	١٣٣٩٥	٩٥٣٦	٥٨	١٤	٤٤	٢٢٨٧٣	١٣٣٨١	٩٤٩٢	١١٢٢٨	٦٨١٧	٤٤١١	جملة المعاهد التجارية الحكومية
٧٤	٢٣	-	٢٣	١٦٩٢	١٠٥٣	٦٣٩	٤	٢	٢	١٦٨٨	١٠٥١	٦٣٧	٨٠٥	٤٩٦	٣٠٩	المعهد الفني التجارى بالزقازيق
٥٦	٢٤	٤	٢٠	١٣٤٢	٦٨١	٦٦١	٢	١	١	١٣٤٠	٦٨٠	٦٦٠	٦٣٤	٣٦٥	٢٦٩	المعهد الفني التجارى بالمطرية
٥٧	٢١	-	٢١	١١٩٤	٧١٣	٤٨١	-	-	-	١١٩٤	٧١٣	٤٨١	٦٣٥	٤١٦	٢١٩	المعهد الفني التجارى ببني سويف

تابع جدول رقم (١٢٧) أعداد الطلاب وأعضاء هيئة التدريس بالمعاهد الفنية فوق المتوسطة (حكومي / خاص) وفقاً للنوع للعام الجامعي ٢٠١٥/٢٠١٦

متوسط الطلاب/ عضو هيئة تدريس	أعضاء هيئة التدريس			المقيدون									المقبولين			البيان المعاهد
				جملة			وافدون			مصريون						
	جملة	منتدب	أصلي	جملة	إناث	ذكور	جملة	إناث	ذكور	جملة	إناث	ذكور	جملة	إناث	ذكور	
١١١	١٦	-	١٦	١٧٧٧	١٠٠٦	٧٧١	-	-	-	١٧٧٧	١٠٠٦	٧٧١	٨٠٠	٤٨٠	٣٢٠	المعهد الفني التجاري بقنا
١٥٢	١٤	-	١٤	٢١٢٢	١٢٢٨	٨٩٤	٦	٣	٣	٢١١٦	١٢٢٥	٨٩١	٩٤٠	٦٥٦	٢٨٤	المعهد الفني التجاري بالاسكندرية
٤٦	٢٢	-	٢٢	١٠١١	٣٨٨	٦٢٣	٢	-	٢	١٠٠٩	٣٨٨	٦٢١	٥٤٢	١٩٣	٣٤٩	المعهد الفني التجاري بقويسنا
٧٥	٢٠	٥	١٥	١٥٠٤	٨٥٤	٦٥٠	٥	٣	٢	١٤٩٩	٨٥١	٦٤٨	٧٦٥	٤٤٦	٣١٩	المعهد الفني التجاري بشبرا
٧١	١٩	-	١٩	١٣٥٧	١٠٦٥	٢٩٢	-	-	-	١٣٥٧	١٠٦٥	٢٩٢	٦٨٥	٥٥٦	١٢٩	المعهد الفني التجاري بأسبوط
٦٥	١٩	١	١٨	١٢٣٥	٥٦١	٦٧٤	-	-	-	١٢٣٥	٥٦١	٦٧٤	٥٧٣	٢٥٦	٣١٧	المعهد الفني التجاري بالمنصورة
٣٧	٣٣	١	٣٢	١٢٣٥	٨١٨	٤١٧	٢	-	٢	١٢٣٣	٨١٨	٤١٥	٥٨٦	٣٦٨	٢١٨	المعهد الفني التجاري بطنطا
٧٠	١٩	١	١٨	١٣٢٥	٧٠٦	٦١٩	٣٠	-	٣٠	١٢٩٥	٧٠٦	٥٨٩	٦٤٦	٣٣٣	٣١٣	المعهد الفني التجاري بالروضة
٤٧	٣١	١٣	١٨	١٤٥٢	٩٦٤	٤٨٨	-	-	-	١٤٥٢	٩٦٤	٤٨٨	٧٦٣	٤٩٨	٢٦٥	المعهد الفني التجاري بسوهاج
٢٤	٢٢	-	٢٢	٥٢٤	٢٣٥	٢٨٩	-	-	-	٥٢٤	٢٣٥	٢٨٩	٢٢٠	٩٩	١٢١	المعهد الفني التجاري بالمحلة الكبرى
١٦٧	٩	-	٩	١٥٠٢	٩٢٣	٥٧٩	-	-	-	١٥٠٢	٩٢٣	٥٧٩	٨٨٥	٥٥٨	٣٢٧	المعهد الفني التجاري بدمهور
٦٥	١٤	-	١٤	٩١٣	٥٨٧	٣٢٦	-	-	-	٩١٣	٥٨٧	٣٢٦	٤٨٦	٣٣٤	١٥٢	المعهد الفني التجاري بينها
٣٩	١٩	٣	١٦	٧٤٤	٣٦٨	٣٧٦	-	-	-	٧٤٤	٣٦٨	٣٧٦	٣٢٤	١٦١	١٦٣	المعهد الفني التجاري ببورسعيد
٤٨	١٧	٤	١٣	٨٠٨	٥٢٩	٢٧٩	-	-	-	٨٠٨	٥٢٩	٢٧٩	٤١٠	٢٨٣	١٢٧	المعهد الفني التجاري بأسوان
٥٨	١٧	-	١٧	٩٨٤	٥٩٨	٣٨٦	١	-	١	٩٨٣	٥٩٨	٣٨٥	٤٢٩	٢٥٧	١٧٢	المعهد الفني التجاري بدمياط
٤٢	٥	-	٥	٢١٠	١١٨	٩٢	٦	٥	١	٢٠٤	١١٣	٩١	١٠٠	٦٢	٣٨	المعهد الفني التجاري بالعريش
٤٠	٦٩	٣	٦٦	٢٧٨٤	٩٥٥	١٨٢٩	٤	١	٣	٢٧٨٠	٩٥٤	١٨٢٦	١٥٧٧	٥٨١	٩٩٦	جملة معاهد الفندقية الحكومية
٧١	٢٧	-	٢٧	١٩٠٨	٦٩٤	١٢١٤	٢	١	١	١٩٠٦	٦٩٣	١٢١٣	١١١٦	٤٤٧	٦٦٩	المعهد الفني للسباحة والفنادق - المطرية - القاهرة
٢٩	١٥	-	١٥	٤٣٦	١٣٥	٣٠١	٢	-	٢	٤٣٤	١٣٥	٢٩٩	١٩٣	٥٣	١٤٠	المعهد الفني للسباحة والفنادق بالاسكندرية
١٧	١٦	-	١٦	٢٦٤	٩٦	١٦٨	-	-	-	٢٦٤	٩٦	١٦٨	١٦٩	٦٥	١٠٤	المعهد الفني للسباحة والفنادق بقنا
١٦	١١	٣	٨	١٧٦	٣٠	١٤٦	-	-	-	١٧٦	٣٠	١٤٦	٩٩	١٦	٨٣	المعهد الفني للسباحة والفنادق ببورسعيد
٢٥	١٣٠٨	٩٨٩	٣١٩	٣٢٠٥٤	٢٣٩٣٧	٨١١٧	٩٣	٤٩	٤٤	٣١٩٦١	٢٣٨٨٨	٨٠٧٣	١٧٣٢٧	١٣٠٨٤	٤٢٤٣	جملة المعاهد الصحية الحكومية
٤٤	١٣٦	١٢٥	١١	٦٠٣٣	٤٣٢٢	١٧١١	٦٧	٤٠	٢٧	٥٩٦٦	٤٢٨٢	١٦٨٤	٣١٥٦	٢٣٣٢	٨٢٤	المعهد الفني الصحي بإمبابة
٣٢	١٢٤	٦١	٦٣	٣٩١٣	٢٩٦٦	٩٤٧	١٤	٥	٩	٣٨٩٩	٢٩٦١	٩٣٨	١٩٦٣	١٥٢٠	٤٤٣	المعهد الفني الصحي بالاسكندرية
١٨	١٦٩	١٢٣	٤٦	٢٩٧٠	٢٢٧٢	٦٩٨	٣	-	٣	٢٩٦٧	٢٢٧٢	٦٩٥	١٥٠٨	١١٥٧	٣٥١	المعهد الفني الصحي بطنطا
٢٠	١٢٧	٧٨	٤٩	٢٤٩٩	٢٠٥٩	٤٤٠	٣	١	٢	٢٤٩٦	٢٠٥٨	٤٣٨	١٣٢١	١٠٨٧	٢٣٤	المعهد الفني الصحي بالمنصورة
١٩	١١٤	٦١	٥٣	٢١١٦	١٦١٨	٤٩٨	-	-	-	٢١١٦	١٦١٨	٤٩٨	١١٢٧	٨٥٥	٢٧٢	المعهد الفني الصحي بالرقازيق
١٣	١٨٣	١٧١	١٢	٢٤٥٥	١٦٩٥	٧٦٠	-	-	-	٢٤٥٥	١٦٩٥	٧٦٠	١٣٥٨	٩٩٢	٣٦٦	المعهد الفني الصحي بأسبوط
٣٣	٨٠	٦٢	١٨	٢٦٠٢	٢٠٨٨	٥١٤	-	-	-	٢٦٠٢	٢٠٨٨	٥١٤	١٤٥٨	١١٦٤	٢٩٤	المعهد الفني الصحي ببنى سويف
٣٠	٥٥	٣٢	٢٣	١٦٦٤	١١٦٣	٥٠١	٥	٢	٣	١٦٥٩	١١٦١	٤٩٨	٩٩٩	٧٠٦	٢٩٣	المعهد الفني الصحي ببورسعيد
٣٦	٣٨	٣٠	٨	١٣٦٨	٨٤٢	٥٢٦	١	١	-	١٣٦٧	٨٤١	٥٢٦	٧٩٠	٥٠٠	٢٩٠	المعهد الفني الصحي بالإسماعيلية
٢٢	١١٧	٩٨	١٩	٢٥٩٢	٢٠٦٩	٥٢٣	-	-	-	٢٥٩٢	٢٠٦٩	٥٢٣	١٥٤٩	١١٩١	٣٥٨	المعهد الفني الصحي بسوهاج
٣٠	٩٠	٧٦	١٤	٢٧٠٣	٢٠٤٩	٦٥٤	-	-	-	٢٧٠٣	٢٠٤٩	٦٥٤	١٤٣٣	١١٠٤	٣٢٩	المعهد الفني الصحي بينها
١٥	٧٥	٧٢	٣	١١٣٩	٧٩٤	٣٤٥	-	-	-	١١٣٩	٧٩٤	٣٤٥	٦٦٥	٤٧٦	١٨٩	المعهد الفني الصحي بأسوان

تابع جدول رقم (١٢٧) أعداد الطلاب وأعضاء هيئة التدريس بالمعاهد الفنية فوق المتوسطة (حكومي / خاص) وفقاً للنوع للعام الجامعي ٢٠١٥/٢٠١٦

متوسط الطلاب/ عضو هيئة تدريس	أعضاء هيئة التدريس			المقيدون									المقبولين			البيان
				جملة			وافدون			مصريون						
	جملة	منتدب	أصلي	جملة	إناث	ذكور	جملة	إناث	ذكور	جملة	إناث	ذكور	جملة	إناث	ذكور	
-	-	-	-	٨٧٣٤	٥٢٣٠	٣٥٠٤	-	-	-	٨٧٣٤	٥٢٣٠	٣٥٠٤	٨١٤٢	٤٩٢١	٣٢٢١	جملة معاهد التمريض الحكومية
-	-	-	-	١٤٨١	٩٤٧	٥٣٤	-	-	-	١٤٨١	٩٤٧	٥٣٤	١٤٤٥	٩٢٧	٥١٨	المعهد الفني للتمريض جامعة المنصورة
-	-	-	-	٦٥٨	٤٩٦	١٦٢	-	-	-	٦٥٨	٤٩٦	١٦٢	٥٥١	٤٠٥	١٤٦	المعهد الفني للتمريض جامعة طنطا
-	-	-	-	٢٢٥	٤٣	١٨٢	-	-	-	٢٢٥	٤٣	١٨٢	٢١٣	٣٩	١٧٤	المعهد الفني للتمريض جامعة القاهرة
-	-	-	-	٧١٩	٤٨٤	٢٣٥	-	-	-	٧١٩	٤٨٤	٢٣٥	٧٠٩	٤٧٩	٢٣٠	المعهد الفني للتمريض جامعة الزقازيق
-	-	-	-	٦٧٤	٤١٧	٢٥٧	-	-	-	٦٧٤	٤١٧	٢٥٧	٦٥٧	٤١٢	٢٤٥	المعهد الفني للتمريض جامعة المنوفية
-	-	-	-	٣٢٦	٢٠٢	١٢٤	-	-	-	٣٢٦	٢٠٢	١٢٤	٢٦٥	١٦٧	٩٨	المعهد الفني للتمريض جامعة عين شمس
-	-	-	-	٧١٧	٤٨٥	٢٣٢	-	-	-	٧١٧	٤٨٥	٢٣٢	٧١١	٤٨٤	٢٢٧	المعهد الفني للتمريض جامعة بنها
-	-	-	-	٣٠٢	١٠٤	١٩٨	-	-	-	٣٠٢	١٠٤	١٩٨	٢٩٤	١٠٤	١٩٠	المعهد الفني للتمريض جامعة سوهاج
-	-	-	-	٣١	١٣	١٨	-	-	-	٣١	١٣	١٨	٣١	١٣	١٨	المعهد الفني للتمريض جامعة القصر العيني
-	-	-	منتدبون	٥٣٩	٣٣٣	٢٠٦	-	-	-	٥٣٩	٣٣٣	٢٠٦	٥١٥	٣٢١	١٩٤	المعهد الفني للتمريض جامعة أسيوط
-	-	-	-	٤١٤	٣٦٨	٤٦	-	-	-	٤١٤	٣٦٨	٤٦	٤١٤	٣٦٨	٤٦	المعهد الفني للتمريض جامعة الإسكندرية
-	-	-	-	١٨١	١٦٣	١٨	-	-	-	١٨١	١٦٣	١٨	١٦٩	١٥٢	١٧	المعهد الفني للتمريض جامعة عين شمس التخصصي
-	-	-	-	٤٢٩	١٨٠	٢٤٩	-	-	-	٤٢٩	١٨٠	٢٤٩	٣٩٢	١٧٢	٢٢٠	المعهد الفني للتمريض جامعة الفيوم
-	-	-	-	١٥٠	٦٣	٨٧	-	-	-	١٥٠	٦٣	٨٧	١٢٧	٦٠	٦٧	المعهد الفني للتمريض جامعة القاهرة (معهد الأورام)
-	-	-	-	٢٧٠	١٦٢	١٠٨	-	-	-	٢٧٠	١٦٢	١٠٨	٢٢٠	١١٢	١٠٨	المعهد الفني للتمريض جامعة المنيا
-	-	-	-	٦١٥	٣٤٦	٢٦٩	-	-	-	٦١٥	٣٤٦	٢٦٩	٥٣١	٣١٦	٢١٥	المعهد الفني للتمريض جامعة بني سويف
-	-	-	-	١٧٢	٦١	١١١	-	-	-	١٧٢	٦١	١١١	١٦٤	٥٩	١٠٥	المعهد الفني للتمريض جامعة حلوان
-	-	-	-	٢٦٤	١٠٩	١٥٥	-	-	-	٢٦٤	١٠٩	١٥٥	٢٥٣	١٠٨	١٤٥	المعهد الفني للتمريض جامعة قناة السويس
-	-	-	-	١٧٣	٦٥	١٠٨	-	-	-	١٧٣	٦٥	١٠٨	١١٣	٤٢	٧١	المعهد الفني للتمريض جامعة جنوب الوادي
-	-	-	-	٣٩٤	١٨٩	٢٠٥	-	-	-	٣٩٤	١٨٩	٢٠٥	٣٦٨	١٨١	١٨٧	المعهد الفني للتمريض جامعة أسوان
-	-	-	-	٨٧٠	-	٨٧٠	-	-	-	٨٧٠	-	٨٧٠	٥	-	٥	جملة معاهد جامعة الأزهر
-	-	-	-	١٣٧	-	١٣٧	-	-	-	١٣٧	-	١٣٧	٢	-	٢	معهد مقيمي الشعائر (كلية أصول الدين) بأسيوط
-	-	-	-	١٣٢	-	١٣٢	-	-	-	١٣٢	-	١٣٢	-	-	-	معهد مقيمي الشعائر (كلية الدراسات الإسلامية) بقنا
-	-	-	منتدبون	١٧٦	-	١٧٦	-	-	-	١٧٦	-	١٧٦	-	-	-	معهد مقيمي الشعائر (كلية أصول الدين) بطنطا
-	-	-	-	١٦٨	-	١٦٨	-	-	-	١٦٨	-	١٦٨	٢	-	٢	معهد مقيمي الشعائر (كلية أصول الدين) بالدراسة
-	-	-	-	٤١	-	٤١	-	-	-	٤١	-	٤١	-	-	-	معهد تركيبات (كلية الهندسة) مدينة نصر
-	-	-	-	١٩	-	١٩	-	-	-	١٩	-	١٩	١	-	١	معهد صيانة معدات (كلية الهندسة) مدينة نصر
-	-	-	منتدبون	٩٠	-	٩٠	-	-	-	٩٠	-	٩٠	-	-	-	معهد تحليل بيولوجيا (كلية العلوم) مدينة نصر
-	-	-	-	١٣	-	١٣	-	-	-	١٣	-	١٣	-	-	-	معهد قواعد بيانات (كلية العلوم) مدينة نصر
-	-	-	-	٩٤	-	٩٤	-	-	-	٩٤	-	٩٤	-	-	-	معهد مختبرات (كلية العلوم) مدينة نصر
٥٥	٨	-	٨	٤٤٣	١٦٣	٢٨٠	-	-	-	٤٤٣	١٦٣	٢٨٠	٢٠٠	٧٧	١٢٣	جملة معاهد الخدمة الاجتماعية الحكومية
٥٥	٨	-	٨	٤٤٣	١٦٣	٢٨٠	-	-	-	٤٤٣	١٦٣	٢٨٠	٢٠٠	٧٧	١٢٣	الخدمة الاجتماعية بقنا

تابع جدول رقم (١٢٧) أعداد الطلاب وأعضاء هيئة التدريس بالمعاهد الفنية فوق المتوسطة (حكومي / خاص) وفقاً للنوع للعام الجامعي ٢٠١٥/٢٠١٦

متوسط الطلاب/ عضو هيئة تدريس	أعضاء هيئة التدريس			المقيدين									المقبولين			البيان المعاهد
				جملة			وافدون			مصريون						
	جملة	منتدب	أصلي	جملة	إناث	ذكور	جملة	إناث	ذكور	جملة	إناث	ذكور	جملة	إناث	ذكور	
٣٥	١٣٤	٨٤	٥٠	٤٦٢٧	٢٥٨١	٢٠٤٦	١٥	١٣	٢	٤٦١٢	٢٥٦٨	٢٠٤٤	١٩٨٦	١٠٩٨	٨٨٨	إجمالي المعاهد فوق المتوسطة الخاصة
٢	٩	٤	٥	٢٢	١٠	١٢	٢	١	١	٢٠	٩	١١	-	-	-	جملة المعاهد الصناعية الخاصة
٢	٩	٤	٥	٢٢	١٠	١٢	٢	١	١	٢٠	٩	١١	-	-	-	المعهد الفني الموضحة بالهرم
١٠٢	١٢	١٢	-	١٢٢٣	١٢٢٣	-	-	-	-	١٢٢٣	١٢٢٣	-	٤٥١	٤٥١	-	جملة المعاهد التجارية الخاصة
١٠٢	١٢	١٢	-	١٢٢٣	١٢٢٣	-	-	-	-	١٢٢٣	١٢٢٣	-	٤٥١	٤٥١	-	معهد الادارة والسكرتارية والحاسب الآلي (كلية النبات القبطية)
١٣	٥	١	٤	٦٥	٢٩	٣٦	-	-	-	٦٥	٢٩	٣٦	٣٩	١٨	٢١	جملة معاهد التمريض الخاصة
١٣	٥	١	٤	٦٥	٢٩	٣٦	-	-	-	٦٥	٢٩	٣٦	٣٩	١٨	٢١	المعهد الفني للتمريض بالجونة
٤٢	٦٣	٦١	٢	٢٦٣٧	١٢٠٢	١٤٣٥	١٣	١٢	١	٢٦٢٤	١١٩٠	١٤٣٤	١١٢٩	٥٧٧	٥٥٢	جملة معاهد الخدمة الاجتماعية الخاصة
١٢١	٨	٨	-	٩٦٩	٣١٠	٦٥٩	-	-	-	٩٦٩	٣١٠	٦٥٩	٤٣٠	١٦٣	٢٦٧	الخدمة الاجتماعية بكفر الشيخ
٧١	١١	١١	-	٧٧٨	٢٨٤	٤٩٤	١	-	١	٧٧٧	٢٨٤	٤٩٣	٢٥٦	١٠٣	١٥٣	الخدمة الاجتماعية بسوهاج
١٧	٢١	٢٠	١	٣٦١	٣٦١	-	٥	٥	-	٣٥٦	٣٥٦	-	١٩٠	١٩٠	-	الخدمة الاجتماعية بجاردن سينى
٣١	١٢	١٢	-	٣٧١	٨٩	٢٨٢	-	-	-	٣٧١	٨٩	٢٨٢	١٧١	٣٩	١٣٢	الخدمة الاجتماعية بأسوان
١٤	١١	١٠	١	١٥٨	١٥٨	-	٧	٧	-	١٥١	١٥١	-	٨٢	٨٢	-	الخدمة الاجتماعية بالاسكندرية
١٥	٤٥	٦	٣٩	٦٨٠	١١٧	٥٦٣	-	-	-	٦٨٠	١١٧	٥٦٣	٣٦٧	٥٢	٣١٥	جملة المعاهد الفندقية الخاصة
١٤	٢٤	٣	٢١	٣٢٧	٨٢	٢٤٥	-	-	-	٣٢٧	٨٢	٢٤٥	١٧٥	٣٦	١٣٩	المعهد الفندقى -- بالاسكندرية (إيجوث)
١٧	٢١	٣	١٨	٣٥٣	٣٥	٣١٨	-	-	-	٣٥٣	٣٥	٣١٨	١٩٢	١٦	١٧٦	المعهد الفندقى -- بالاقصر

تابع جدول رقم (١٢٨) أعداد الطلاب المقيدین بالمعاهد الفنية فوق المتوسطة (حكومى / خاص) وفقاً للشعبة والنوع للعام الجامعى ٢٠١٥/٢٠١٦

الإجمالى			وافدون			مصريون			الشعبة	المعاهد
جملة	إناث	ذكور	جملة	إناث	ذكور	جملة	إناث	ذكور		
١١٦٨٥٨	٦١٢٣٩	٥٥٦١٩	١٨٤	٨٢	١٠٢	١١٦٦٧٤	٦١١٥٧	٥٥٥١٧	الإجمالى العام	
٩٦٥١	٣١٠٢	٦٥٤٩	٤	٢	٢	٩٦٤٧	٣١٠٠	٦٥٤٧	آلات كهربية	
٦٢٩٤	١٣٠٢	٤٩٩٢	٣	١	٢	٦٢٩١	١٣٠١	٤٩٩٠	تكنولوجيا التبريد والتكييف	
٤٩٠٧	١٣٥٥	٣٥٥٢	١	-	١	٤٩٠٦	١٣٥٥	٣٥٥١	تشغيل وتشكيل معادن	
٤٦٥٩	١٨٦٧	٢٧٩٢	-	-	-	٤٦٥٩	١٨٦٧	٢٧٩٢	أجهزة الكترونية	
٢٧٥٧	٥٠٦	٢٢٥١	-	-	-	٢٧٥٧	٥٠٦	٢٢٥١	سيارات	
١٥٣٢	٨٥٣	٦٧٩	١	١	-	١٥٣١	٨٥٢	٦٧٩	عمارة	
١٣٥٧	٣٤٧	١٠١٠	-	-	-	١٣٥٧	٣٤٧	١٠١٠	مساحة عامة	
١٥٤٧	٨٣٥	٧١٢	-	-	-	١٥٤٧	٨٣٥	٧١٢	مدنى	
٨٣٨	٢٤٢	٥٩٦	٢	-	٢	٨٣٦	٢٤٢	٥٩٤	تكنولوجيا معلومات	
٨٩٧	٣٩٠	٥٠٧	١	-	١	٨٩٦	٣٩٠	٥٠٦	بصريات	
١٢٦٠	٤٩٩	٧٦١	٢	١	١	١٢٥٨	٤٩٨	٧٦٠	حاسبات وشبكات	
٦٩	٤١	٢٨	-	-	-	٦٩	٤١	٢٨	فنى / برامج حاسب	
٩٧٦	٢٤٨	٧٢٨	-	-	-	٩٧٦	٢٤٨	٧٢٨	عامه صناعى	
١٧٩١	١٤٥٦	٣٣٥	٢	١	١	١٧٨٩	١٤٥٥	٣٣٤	ملابس جاهزة	
١٣٤٤	٥٧٥	٧٦٩	-	-	-	١٣٤٤	٥٧٥	٧٦٩	غزل ونسيج وصباغة	
٩٢	٢٦	٦٦	-	-	-	٩٢	٢٦	٦٦	نقل بحرى	
٥٣١	١٥٥	٣٧٦	-	-	-	٥٣١	١٥٥	٣٧٦	بناء وتشبيد	
٦٨٠	١٨٣	٤٩٧	-	-	-	٦٨٠	١٨٣	٤٩٧	أشغال عامة	
١٧٥	-	١٧٥	-	-	-	١٧٥	-	١٧٥	مواد البناء	
٢٢٦	٦٥	١٦١	-	-	-	٢٢٦	٦٥	١٦١	رى واستصلاح	
١٢٦	٩٧	٢٩	-	-	-	١٢٦	٩٧	٢٩	معدات زراعية	
٨٦	-	٨٦	-	-	-	٨٦	-	٨٦	معدات كهربائية	
٣٨	٣	٣٥	-	-	-	٣٨	٣	٣٥	تشغيل موانى	
٢٥٤	١٠١	١٥٣	-	-	-	٢٥٤	١٠١	١٥٣	طباعة	

المعاهد الصناعية

تابع جدول رقم (١٢٨) أعداد الطلاب المقيدین بالمعاهد الفنية فوق المتوسطة (حكومى / خاص) وفقاً للشعبة والنوع للعام الجامعى ٢٠١٥/٢٠١٦

الإجمالى			وافدون			مصريون			الشعبة	المعاهد
جملة	إناث	ذكور	جملة	إناث	ذكور	جملة	إناث	ذكور		
١٠٠	-	١٠٠	-	-	-	١٠٠	-	١٠٠	فلزات	تابع المعاهد الصناعية
١٢١	٥٩	٦٢	-	-	-	١٢١	٥٩	٦٢	مقتنيات متاحف	
٢٤٥	١٠٦	١٣٩	-	-	-	٢٤٥	١٠٦	١٣٩	ترميم معمارى	
٦٢٠	٢٤٩	٣٧١	-	-	-	٦٢٠	٢٤٩	٣٧١	ديكور وتنسيق مواقع	
٣١٤	٩٧	٢١٧	-	-	-	٣١٤	٩٧	٢١٧	ميكنة وتشغيل السفن	
٣٢١	٨٢	٢٣٩	-	-	-	٣٢١	٨٢	٢٣٩	ميكانيكا سيارات	
٢٦٨	٤١	٢٢٧	-	-	-	٢٦٨	٤١	٢٢٧	صناعات كيميائية	
٢	-	٢	-	-	-	٢	-	٢	صناعات غذائية	
٢٧	٨	١٩	-	-	-	٢٧	٨	١٩	فنى ميكاترونكس	
٢١٥	٥٤	١٦١	-	-	-	٢١٥	٥٤	١٦١	معدات هيدروليك	
٣٦	٩	٢٧	-	-	-	٣٦	٩	٢٧	تحليل كيميائية	
٨١	٣٥	٤٦	-	-	-	٨١	٣٥	٤٦	بيولوجى	
٤٤٤٣٧	١٤٩٨٨	٢٩٤٤٩	١٦	٦	١٠	٤٤٤٢١	١٤٩٨٢	٢٩٤٣٩	اجمالى شعب الصناعية	
١٣٨١٧	٨٢٥٨	٥٥٥٩	٤١	١٢	٢٩	١٣٧٧٦	٨٢٤٦	٥٥٣٠	عامة تجارى	المعاهد التجارية
٣١٤٠	١٩٣١	١٢٠٩	١	-	١	٣١٣٩	١٩٣١	١٢٠٨	مؤسسات مالية	
١٧٠٤	١٠٠١	٧٠٣	٢	٢	-	١٧٠٢	٩٩٩	٧٠٣	محاسبة ضرائب وتأمينات	
١٥٦٩	١٤٩٦	٧٣	١٢	-	١٢	١٥٥٧	١٤٩٦	٦١	إدارة وسكرتارية	
١٠٩٥	٥٦٦	٥٢٩	١	-	١	١٠٩٤	٥٦٦	٥٢٨	نظم معلومات	
١٠٦٢	٥٣٧	٥٢٥	-	-	-	١٠٦٢	٥٣٧	٥٢٥	تسويق وتخزين	
٩٠٤	٣٩٨	٥٠٦	١	-	١	٩٠٣	٣٩٨	٥٠٥	علوم قانونية	
٤٠٠	٢٢٥	١٧٥	-	-	-	٤٠٠	٢٢٥	١٧٥	موانئ وجمارك	
٤٦٣	٢٠٦	٢٥٧	-	-	-	٤٦٣	٢٠٦	٢٥٧	مشروعات	
٢٤١٥٤	١٤٦١٨	٩٥٣٦	٥٨	١٤	٤٤	٢٤٠٩٦	١٤٦٠٤	٩٤٩٢	اجمالى شعب التجارية	
٨٧٩٩	٥٢٥٩	٣٥٤٠	-	-	-	٨٧٩٩	٥٢٥٩	٣٥٤٠	تمريرى عام	تمريرى
٣٠٨٠	١٣٦٥	١٧١٥	١٣	١٢	١	٣٠٦٧	١٣٥٣	١٧١٤	خدمة إجتماعية	خدمة إجتماعية

تابع جدول رقم (١٢٨) أعداد الطلاب المقيدين بالمعاهد الفنية فوق المتوسطة (حكومي / خاص) وفقاً للشعبة والنوع للعام الجامعي ٢٠١٥/٢٠١٦

الإجمالي			وافدون			مصريون			الشعبة	المعاهد
جملة	إناث	ذكور	جملة	إناث	ذكور	جملة	إناث	ذكور		
٧٥٧٤	٦٩٠٣	٦٧١	١١	١١	-	٧٥٦٣	٦٨٩٢	٦٧١	فني صحي	فنيات تمريض
٤٩٨٩	٤٢٧٦	٧١٣	٥	٤	١	٤٩٨٤	٤٢٧٢	٧١٢		طوارئ
٣١٤٧	٢٣٨٨	٧٥٩	٣٤	١٦	١٨	٣١١٣	٢٣٧٢	٧٤١		فني معامل
٣٦٥٠	٢٧٣٩	٩١١	٣	٣	-	٣٦٤٧	٢٧٣٦	٩١١		تسجيل طبي واحصاء
٢٢٤٣	٢٢٤٣	-	٢	٢	-	٢٢٤١	٢٢٤١	-		توليد
٢٣١٦	١١٧٢	١١٤٤	١٠	٥	٥	٢٣٠٦	١١٦٧	١١٣٩		فني اشعة
١٧٥٣	١٦٤٧	١٠٦	-	-	-	١٧٥٣	١٦٤٧	١٠٦		اورام
٢٢٠٠	١١٦٦	١٠٣٤	-	-	-	٢٢٠٠	١١٦٦	١٠٣٤		صيانة واصلاح اجهزة
١٥٦٣	-	١٥٦٣	٧	-	٧	١٥٥٦	-	١٥٥٦		معاون صحي
١٣٩٧	١١٩٠	٢٠٧	-	-	-	١٣٩٧	١١٩٠	٢٠٧		الصحة النفسية
٨٠٥	-	٨٠٥	-	-	-	٨٠٥	-	٨٠٥		خدمات طبية
٤١٧	٢١٣	٢٠٤	٢١	٨	١٣	٣٩٦	٢٠٥	١٩١		فني صناعة اسنان
٣٢٠٥٤	٢٣٩٣٧	٨١١٧	٩٣	٤٩	٤٤	٣١٩٦١	٢٣٨٨٨	٨٠٧٣	إجمالي شعب الفني الصحي	
١١٩١	٣٦٦	٨٢٥	١	١	-	١١٩٠	٣٦٥	٨٢٥	المعاهد الفندقية	مطاعم
٧١٧	٢٩	٦٨٨	١	-	١	٧١٦	٢٩	٦٨٧		مطبخ
٦٢٠	٣٢٨	٢٩٢	٢	-	٢	٦١٨	٣٢٨	٢٩٠		سياحة
٥٦٨	٢١٢	٣٥٦	-	-	-	٥٦٨	٢١٢	٣٥٦		مضيفين ومضيفات
٣٦٨	١٣٧	٢٣١	-	-	-	٣٦٨	١٣٧	٢٣١		اشراف
٣٤٦٤	١٠٧٢	٢٣٩٢	٤	١	٣	٣٤٦٠	١٠٧١	٢٣٨٩	اجمالي شعب المعاهد الفندقية	
٦١٣	-	٦١٣	-	-	-	٦١٣	-	٦١٣	المعاهد الأزهرية	مقيمي شعائر
٩٠	-	٩٠	-	-	-	٩٠	-	٩٠		تحليل بيولوجيا
٩٤	-	٩٤	-	-	-	٩٤	-	٩٤		مختبرات
٤١	-	٤١	-	-	-	٤١	-	٤١		تركيبات هندسية
١٩	-	١٩	-	-	-	١٩	-	١٩		صيانة معدات
١٣	-	١٣	-	-	-	١٣	-	١٣		قواعد بيانات
٨٧٠	-	٨٧٠	-	-	-	٨٧٠	-	٨٧٠	إجمالي شعب المعاهد الأزهرية	

تابع جدول رقم (١٢٩) أعداد أعضاء هيئة التدريس للمعاهد فوق المتوسطة (حكومي / خاص) وفقا للنوع للعام الجامعي ٢٠١٥/٢٠١٦

الإجمالي			منتدب		أصلي		البيان
جملة	إناث	ذكور	إناث	ذكور	إناث	ذكور	
٣١٦١	١٣١٢	١٨٤٩	٥٦٠	٨٣٥	٧٥٢	١٠١٤	الإجمالي العام
٣٠٢٧	١٢٨٥	١٧٤٢	٥٤١	٧٧٠	٧٤٤	٩٧٢	جملة المعاهد الحكومية
١٢٧٨	٣٦٨	٩١٠	٤١	٢٤٦	٣٢٧	٦٦٤	جملة المعاهد الصناعية الحكومية
١٣٥	٣٨	٩٧	١٩	٤٣	١٩	٥٤	المعهد الفنى الصناعى بالأسكندرية
١٢٣	٢٩	٩٤	١	٢	٢٨	٩٢	المعهد الفنى الصناعى بالمطرية
٩٥	٣٣	٦٢	-	-	٣٣	٦٢	المعهد الفنى الصناعى بالصحافة
٦٨	١١	٥٧	-	٢	١١	٥٥	المعهد الفنى الصناعى بالزقازيق
١٠٧	٣٥	٧٢	١	٥	٣٤	٦٧	المعهد الفنى الصناعى بالمحلة الكبرى
٢٣	٩	١٤	٢	٨	٧	٦	المعهد الفنى للمساحة والرى بالهرم (بالمطرية)
٥٨	٣٦	٢٢	٣	١١	٣٣	١١	المعهد الفنى الصناعى بشبرا
٤٩	١٧	٣٢	-	٢	١٧	٣٠	المعهد الفنى الصناعى بينها
٧٧	٢٥	٥٢	-	-	٢٥	٥٢	المعهد الفنى الصناعى بقويسنا
٢٥	١١	١٤	-	-	١١	١٤	المعهد الفنى للبصريات بأبو الريش - السيدة زينب
٣٧	٢٢	١٥	-	-	٢٢	١٥	المعهد الفنى الصناعى ببورسعيد
٢٣	٦	١٧	-	-	٦	١٧	المعهد الفنى الصناعى بسوهاج
١٦	٤	١٢	-	-	٤	١٢	المعهد الفنى الصناعى بقنا
١٦	٩	٧	-	-	٩	٧	المعهد الفنى الصناعى لصيانة وترميم الآثار بالأقصر
٢٥	٦	١٩	٣	١٦	٣	٣	المعهد الفنى الصناعى للمنشآت البحرية ببورسعيد
١٥	٨	٧	-	-	٨	٧	المعهد الفنى الصناعى بأسوان
٥٩	١٤	٤٥	١٠	٤٤	٤	١	المعهد الفنى الصناعى للرى والصرف والمساحة بأسبوط
١٩	٣	١٦	١	١٢	٢	٤	المعهد الفنى الصناعى للرى والصرف والمساحة بقنا
٧	١	٦	-	-	١	٦	المعهد الفنى الصناعى ببئر العبد بشمال سيناء
٤٩	١	٤٨	-	٤٧	١	١	المعهد الفنى الصناعى للألومنيوم بنجع حمادى . قنا
١٥	٢	١٣	-	١٢	٢	١	المعهد الفنى لمواد البناء بحلوان
٢٣٧	٤٨	١٨٩	١	٤٢	٤٧	١٤٧	معهد الصناعات المتطورة ببليس
٣٦٤	١٥١	٢١٣	١٠	٢٢	١٤١	١٩١	جملة المعاهد التجارية الحكومية
٢٣	-	٢٣	-	-	-	٢٣	المعهد الفنى التجارى بالزقازيق
٢٤	١٧	٧	٣	١	١٤	٦	المعهد الفنى التجارى بالمطرية

تابع جدول رقم (١٢٩) أعداد أعضاء هيئة التدريس للمعاهد فوق المتوسطة (حكومي / خاص) وفقا للنوع للعام الجامعي ٢٠١٥/٢٠١٦

الإجمالي			منتدب		أصلي		البيان
جملة	إناث	ذكور	إناث	ذكور	إناث	ذكور	
٢١	١٠	١١	-	-	١٠	١١	المعهد الفني التجارى بنى سويف
١٦	٥	١١	-	-	٥	١١	المعهد الفني التجارى بقنا
١٤	٧	٧	-	-	٧	٧	المعهد الفني التجارى بالإسكندرية
٢٢	١٠	١٢	-	-	١٠	١٢	المعهد الفني التجارى بقويسنا
٢٠	١١	٩	٢	٣	٩	٦	المعهد الفني التجارى بشبرا
١٩	٦	١٣	-	-	٦	١٣	المعهد الفني التجارى بأسوط
١٩	٩	١٠	-	١	٩	٩	المعهد الفني التجارى بالمنصورة
٣٣	١٤	١٩	١	-	١٣	١٩	المعهد الفني التجارى بطنطا
١٩	٧	١٢	-	١	٧	١١	المعهد الفني التجارى بالروضة
٣١	٧	٢٤	٢	١١	٥	١٣	المعهد الفني التجارى بسوهاج
٢٢	٩	١٣	-	-	٩	١٣	المعهد الفني التجارى بالمحلة الكبرى
٩	١	٨	-	-	١	٨	المعهد الفني التجارى بدمنهور
١٤	٧	٧	-	-	٧	٧	المعهد الفني التجارى ببنها
١٩	١٥	٤	١	٢	١٤	٢	المعهد الفني التجارى ببورسعيد
١٧	٨	٩	١	٣	٧	٦	المعهد الفني التجارى بأسوان
١٧	٧	١٠	-	-	٧	١٠	المعهد الفني التجارى بدمياط
٥	١	٤	-	-	١	٤	المعهد الفني التجارى بالعريش
١٣٠٨	٧٢٥	٥٨٣	٤٩٠	٤٩٩	٢٣٥	٨٤	جملة المعاهد الصحية الحكومية
١٣٦	٩١	٤٥	٨٠	٤٥	١١	-	المعهد الفني الصحى بإمبابية
١٢٤	٧٥	٤٩	٢٦	٣٥	٤٩	١٤	المعهد الفني الصحى بالإسكندرية
١٦٩	٨٩	٨٠	٥٦	٦٧	٣٣	١٣	المعهد الفني الصحى بطنطا
١٢٧	٧٤	٥٣	٤٠	٣٨	٣٤	١٥	المعهد الفني الصحى بالمنصورة
١١٤	٥٢	٦٢	١٠	٥١	٤٢	١١	المعهد الفني الصحى بالرقازيق
١٨٣	١١١	٧٢	١٠٤	٦٧	٧	٥	المعهد الفني الصحى بأسوط
٨٠	٣٢	٤٨	٢٢	٤٠	١٠	٨	المعهد الفني الصحى بنى سويف
٥٥	٢٦	٢٩	١٢	٢٠	١٤	٩	المعهد الفني الصحى ببورسعيد
٣٨	١٨	٢٠	١١	١٩	٧	١	المعهد الفني الصحى الاسماعيلية
١١٧	٦٥	٥٢	٥٣	٤٥	١٢	٧	المعهد الفني الصحى بسوهاج

تابع جدول رقم (١٢٩) أعداد أعضاء هيئة التدريس للمعاهد فوق المتوسطة (حكومي / خاص) وفقا للنوع للعام الجامعي ٢٠١٥/٢٠١٦

الإجمالي			منتدب		أصلي		البيان
جملة	إناث	ذكور	إناث	ذكور	إناث	ذكور	
٩٠	٦٢	٢٨	٤٩	٢٧	١٣	١	المعهد الفني الصحي بها
٧٥	٣٠	٤٥	٢٧	٤٥	٣	-	المعهد الفني الصحي بأسوان
٨	٢	٦	-	-	٢	٦	٥- معاهد الخدمة الإجتماعية الحكومية
٨	٢	٦	-	٠	٢	٦	الخدمة الإجتماعية بقنا
٦٩	٣٩	٣٠	-	٣	٣٩	٢٧	٦- المعاهد الفندقية الحكومية
٢٧	١٨	٩	-	-	١٨	٩	المعهد الفني للسياحة والفنادق . القاهرة - المطرية
١٥	١٢	٣	-	-	١٢	٣	المعهد الفني الفندقى بالإسكندرية
١٦	٤	١٢	-	-	٤	١٢	المعهد الفني للسياحة والفنادق بقنا
١١	٥	٦	-	٣	٥	٣	المعهد الفني الفندقى ببورسعيد
١٣٤	٢٧	١٠٧	١٩	٦٥	٨	٤٢	جملة المعاهد الخاصة
٩	٣	٦	٢	٢	١	٤	٧- المعاهد الصناعية الخاصة
٩	٣	٦	٢	٢	١	٤	المعهد الفني للموضة بالهرم
١٢	٤	٨	٤	٨	-	-	٨- المعاهد التجارية الخاصة :
١٢	٤	٨	٤	٨	-	-	معهد الإدارة والسكرتارية والحاسب الآلى (كلية البنات القبطية)
٥	٣	٢	١	-	٢	٢	٩- معاهد التمريض الخاصة
٥	٣	٢	١	-	٢	٢	المعهد الفني للتمريض بالجونة
٦٣	١٠	٥٣	١٠	٥١	-	٢	١٠- معاهد الخدمة الإجتماعية الخاصة
٨	-	٨	٠	٨	-	-	الخدمة الإجتماعية بكفر الشيخ
١١	٢	٩	٢	٩	-	-	الخدمة الإجتماعية بسوهاج
٢١	٣	١٨	٣	١٧	-	١	الخدمة الإجتماعية بجاردن سبتى
١٢	٢	١٠	٢	١٠	-	-	الخدمة الإجتماعية بأسوان
١١	٣	٨	٣	٧	-	١	الخدمة الإجتماعية بالإسكندرية
٤٥	٧	٣٨	٢	٤	٥	٣٤	١١- المعاهد الفندقية الخاصة
٢١	٣	١٨	١	٢	٢	١٦	المعهد الفندقى بالأقصر
٢٤	٤	٢٠	١	٢	٣	١٨	المعهد الفندقى بالإسكندرية (ايجوث)

جدول رقم (١٣٢) أعداد الطلاب المقيدين بالكليات التكنولوجية وفقاً للنوع للعام الجامعي ٢٠١٥/٢٠١٦

جملة	إناث	ذكور	النوع
٧٠١٦٧	٢٩٣٦٤	٤٠٨٠٣	الكليات التكنولوجية الإجمالي
١٦٦٣٠	٥٧٧٨	١٠٨٥٢	الكلية التكنولوجية بالمطرية
١١٨٩٦	٤٧١٩	٧١٧٧	الكلية التكنولوجية بالمحلة الكبرى
٨٣٧٧	٤٣٢٠	٤٠٥٧	الكلية التكنولوجية بالإسكندرية
٧٦١٦	٣٢٤٢	٤٣٧٤	الكلية التكنولوجية بقويسنا
٧٥٧٩	٣٠٧٩	٤٥٠٠	الكلية التكنولوجية بالصحافة
٧٣٠٣	٢٨٠٦	٤٤٩٧	الكلية التكنولوجية بجنوب الوادي
٥٧٩٢	٣٥٣٥	٢٢٥٧	الكلية التكنولوجية بوسط الوادي
٤٩٧٤	١٨٨٥	٣٠٨٩	الكلية التكنولوجية ببور سعيد

جدول رقم (١٣٣) أعداد أعضاء هيئة التدريس بالكليات التكنولوجية وفقاً للنوع ٢٠١٥/٢٠١٦

جملة	إناث	ذكور	النوع
١٤٨٢	٥١٢	٩٧٠	الكليات التكنولوجية الإجمالي
٢٧٥	١٢٠	١٥٥	الكلية التكنولوجية بالمطرية
٢٣٩	٦٤	١٧٥	الكلية التكنولوجية بالمحلة الكبرى
١٧٣	٥٨	١١٥	الكلية التكنولوجية بالإسكندرية
١٩٥	٧٣	١٢٢	الكلية التكنولوجية بقويسنا
١٥٤	٥٣	١٠١	الكلية التكنولوجية بالصحافة
١٧٢	٤٤	١٢٨	الكلية التكنولوجية بجنوب الوادى
١٥٣	٤٣	١١٠	الكلية التكنولوجية بوسط الوادى
١٢١	٥٧	٦٤	الكلية التكنولوجية ببور سعيد

جدول رقم (١٣٤) أعداد الطلاب وأعضاء هيئة التدريس بالمعاهد الخاصة التي تمنح مؤهل (الدبلوم فوق المتوسط / البكالوريوس) وفقاً للنوع للعام الجامعي ٢٠١٥/٢٠١٦

متوسط الطلاب المقيدين / عضو هيئة تدريس	أعضاء هيئة التدريس			المقيدين			المقبولين	البيان	
	جملة	منتدب	أصلي	جملة	وافدون	مصريون		النوع	المعاهد
٩٧	٤٦٨	٢٦٧	٢٠١	٤٥٣١١	٧	٤٥٣٠٤	٧٥٥٧	جملة	الاجمالي
	٣٣١	٢٠٩	١٢٢	٣١١٧١	٧	٣١١٦٤	٤٨٩٧	ذكور	
	١٣٧	٥٨	٧٩	١٤١٤٠	-	١٤١٤٠	٢٦٦٠	إناث	
٨٧	٣٧٣	٢٢٧	١٤٦	٣٢٥٩٨	-	٣٢٥٩٨	٣٩٥٥	جملة	الجامعة العمالية
	٢٦٨	١٧٧	٩١	٢٥٠٣٦	-	٢٥٠٣٦	٣١٥٨	ذكور	
	١٠٥	٥٠	٥٥	٧٥٦٢	-	٧٥٦٢	٧٩٧	إناث	
٢٣٧	٢٢	-	٢٢	٥٢٢١	-	٥٢٢١	١٤١١	جملة	السويس لنظم المعلومات الإدارية
	١٢	-	١٢	٢٩٧٦	-	٢٩٧٦	٦٨٠	ذكور	
	١٠	-	١٠	٢٢٤٥	-	٢٢٤٥	٧٣١	إناث	
٤٣	٢٨	١٧	١١	١٢٠٤	-	١٢٠٤	٢٠٢	جملة	الإدارة والسكرتارية بمصر القديمة
	١٣	١١	٢	-	-	-	-	ذكور	
	١٥	٦	٩	١٢٠٤	-	١٢٠٤	٢٠٢	إناث	
١٠١	١٦	١١	٥	١٦١٨	-	١٦١٨	٣٦٧	جملة	الإدارة والسكرتارية بكلية رمسيس للنبات
	١٥	١٠	٥	-	-	-	-	ذكور	
	١	١	-	١٦١٨	-	١٦١٨	٣٦٧	إناث	
١٦١	٢٩	١٢	١٧	٤٦٧٠	٧	٤٦٦٣	١٦٢٢	جملة	العابسة للحاسبات الآلية والعلوم التجارية
	٢٣	١١	١٢	٣١٥٩	٧	٣١٥٢	١٠٥٩	ذكور	
	٦	١	٥	١٥١١	-	١٥١١	٥٦٣	إناث	

جدول رقم (١٣٥) أعداد الطلاب المقيدین بالمعاهد الخاصة التي تمنح مؤهل (الدبلوم فوق المتوسط / البكالوريوس) وفقاً للنوع والشعبة للعام الجامعي ٢٠١٥/٢٠١٦

الاجمالي			وافدون			مصريون			البيان الشعبة
جملة	اناث	ذكور	جملة	اناث	ذكور	جملة	اناث	ذكور	
٤٥٣١١	١٤١٤٠	٣١١٧١	٧	-	٧	٤٥٣٠٤	١٤١٤٠	٣١١٦٤	الإجمالي العام
١٤٤٧٧	٤٦٢٩	٩٨٤٨	-	-	-	١٤٤٧٧	٤٦٢٩	٩٨٤٨	علاقات صناعية
١٨٠٠١	٢٨٨٨	١٥١١٣	-	-	-	١٨٠٠١	٢٨٨٨	١٥١١٣	تنمية تكنولوجيا
٩٥١٤	٣٦١٧	٥٨٩٧	٣	-	٣	٩٥١١	٣٦١٧	٥٨٩٤	نظم معلومات ادارية
٢٨٢٢	٢٨٢٢	-	-	-	-	٢٨٢٢	٢٨٢٢	-	ادارة وسكرتارية
٢١٤	٨٧	١٢٧	٤	-	٤	٢١٠	٨٧	١٢٣	علوم الحاسب
١٦٣	٥٢	١١١	-	-	-	١٦٣	٥٢	١١١	محاسبة وادارة أعمال
١٢٠	٤٥	٧٥	-	-	-	١٢٠	٤٥	٧٥	سياحة وفنادق

جدول رقم (١٣٦) أعداد الطلاب المقيدين بالمعاهد الخاصة التي تمنح مؤهل (الدبلوم فوق المتوسط / البكالوريوس) وفقاً للمحافظة والنوع للعام الجامعي ٢٠١٥/٢٠١٦

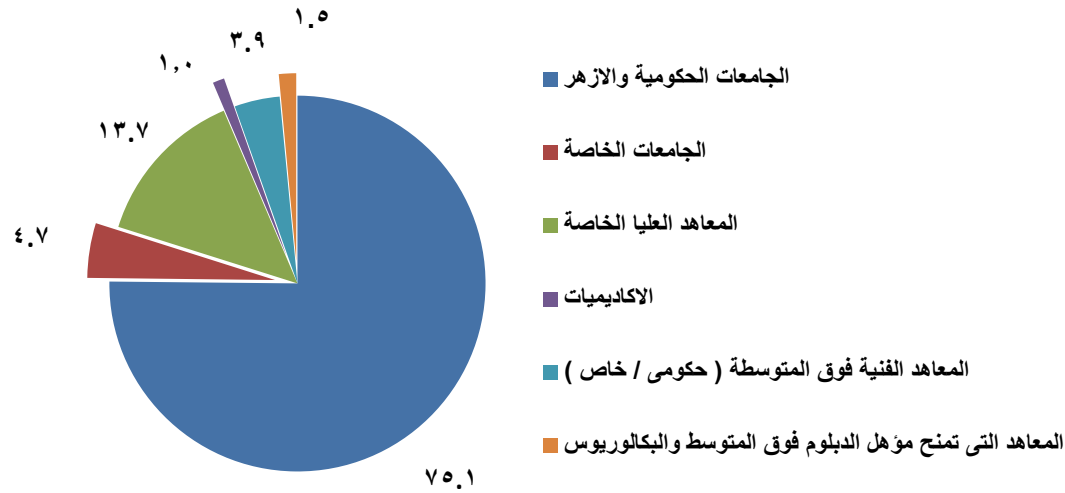
الإجمالي			العباسية للحاسبات الآلية والعلوم التجارية			الإدارة والسكرتارية بكلية رمسيس للبنات			الإدارة والسكرتارية بمصر القديمة			السويس لنظم المعلومات الإدارية			الجامعة العمالية			المعاهد	المحافظة					
عدد الطلاب			عدد الطلاب			عدد الطلاب			عدد الطلاب			عدد الطلاب			عدد المعاهد									
جملة	إناث	ذكور	جملة	إناث	ذكور	جملة	إناث	ذكور	جملة	إناث	ذكور	جملة	إناث	ذكور		جملة	إناث			ذكور				
٤٥٣١١	١٤١٤٠	٣١١٧١	٥	٤٦٧٠	١٥١١	٣١٥٩	١	١٦١٨	١٦١٨	-	١	١٢٠٤	١٢٠٤	-	١	٥٢٢١	٢٢٤٥	٢٩٧٦	١	٣٢٥٩٨	٧٥٦٢	٢٥٠٣٦	١	الإجمالي
١٦٠٤١	٦١٢٠	٩٩٢١	٤	٤٦٧٠	١٥١١	٣١٥٩	١	١٦١٨	١٦١٨	-	١	١٢٠٤	١٢٠٤	-	١	-	-	-	-	٨٥٤٩	١٧٨٧	٦٧٦٢	١	القاهرة
٣٣٧١	٦٨٦	٢٦٨٥	فرع	-	-	-	-	-	-	-	-	-	-	-	-	-	-	-	-	٣٣٧١	٦٨٦	٢٦٨٥	فرع	الإسكندرية
٥٢٢١	٢٢٤٥	٢٩٧٦	١	-	-	-	-	-	-	-	-	-	-	-	-	٥٢٢١	٢٢٤٥	٢٩٧٦	١	-	-	-	-	السويس
١٤٣٩	٢١٧	١٢٢٢	فرع	-	-	-	-	-	-	-	-	-	-	-	-	-	-	-	-	١٤٣٩	٢١٧	١٢٢٢	فرع	دمياط
١٦٦٦	٤٤١	١٢٢٥	فرع	-	-	-	-	-	-	-	-	-	-	-	-	-	-	-	-	١٦٦٦	٤٤١	١٢٢٥	فرع	الدقهلية
٢٠١٣	٥٩٦	١٤١٧	فرع	-	-	-	-	-	-	-	-	-	-	-	-	-	-	-	-	٢٠١٣	٥٩٦	١٤١٧	فرع	الشرقية
١٩٧١	٥٣٢	١٤٣٩	فرع	-	-	-	-	-	-	-	-	-	-	-	-	-	-	-	-	١٩٧١	٥٣٢	١٤٣٩	فرع	كفر الشيخ
٢٣٢٣	٥١٤	١٨٠٩	فرع	-	-	-	-	-	-	-	-	-	-	-	-	-	-	-	-	٢٣٢٣	٥١٤	١٨٠٩	فرع	الغربية
٢٣٠٦	٥٥٧	١٧٤٩	فرع	-	-	-	-	-	-	-	-	-	-	-	-	-	-	-	-	٢٣٠٦	٥٥٧	١٧٤٩	فرع	الإسماعيلية
٣٢٠١	١١٧٢	٢٠٢٩	فرع	-	-	-	-	-	-	-	-	-	-	-	-	-	-	-	-	٣٢٠١	١١٧٢	٢٠٢٩	فرع	بنى سويف
٣٢٥٨	٦٥١	٢٦٠٧	فرع	-	-	-	-	-	-	-	-	-	-	-	-	-	-	-	-	٣٢٥٨	٦٥١	٢٦٠٧	فرع	أسيوط
٢٥٠١	٤٠٩	٢٠٩٢	فرع	-	-	-	-	-	-	-	-	-	-	-	-	-	-	-	-	٢٥٠١	٤٠٩	٢٠٩٢	فرع	أسوان

الفصل السادس

المؤشرات

جدول رقم (١٣٧) التوزيع النسبي للطلاب المقيدين بمؤسسات التعليم
العالي عام (٢٠١٥ / ٢٠١٦)

التوزيع النسبي للطلاب المقيدين بمؤسسات التعليم العالي عام (٢٠١٥ / ٢٠١٦)

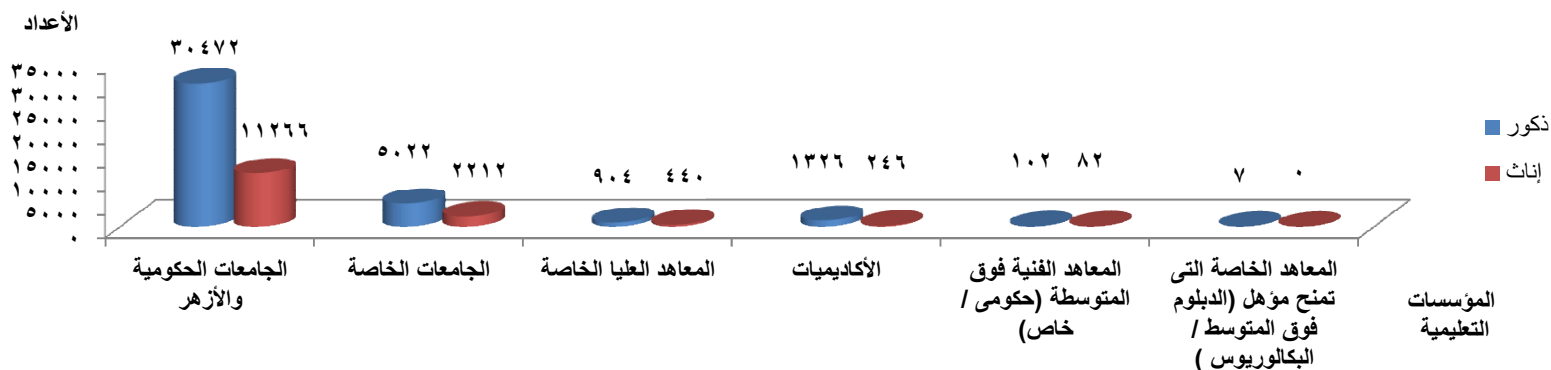


٢٠١٦/٢٠١٥	مؤسسات التعليم العالي
٧٥,١	الجامعات الحكومية والازهر
٤,٧	الجامعات الخاصة
١٣,٧	المعاهد العليا الخاصة
١,٠	الاكاديميات
٣,٩	المعاهد الفنية فوق المتوسطة (حكومي / خاص)
١,٥	المعاهد التي تمنح مؤهل الدبلوم فوق المتوسط والبيكالوريوس

جدول رقم (١٣٨) الطلاب الوافدون بمؤسسات التعليم العالى وفقاً للنوع عام (٢٠١٥/٢٠١٦)

البيان	ذكور	إناث	جملة	%
الجامعات الحكومية والأزهر	٣٠.٤٧٢	١١٢٦٦	٤١٧٣٨	٨٠,١
الجامعات الخاصة	٥٠٢٢	٢٢١٢	٧٢٣٤	١٣,٩
المعاهد العليا الخاصة	٩٠٤	٤٤٠	١٣٤٤	٢,٦
الأكاديميات	١٣٢٦	٢٤٦	١٥٧٢	٣,٠
المعاهد الفنية فوق المتوسطة (حكومى / خاص)	١٠٢	٨٢	١٨٤	٠,٤
المعاهد الخاصة التى تمنح مؤهل (الدبلوم فوق المتوسط / البكالوريوس)	٧	-	٧	٠,٠
الاجمالي	٣٧٨٣٣	١٤٢٤٦	٥٢٠٧٩	١٠٠

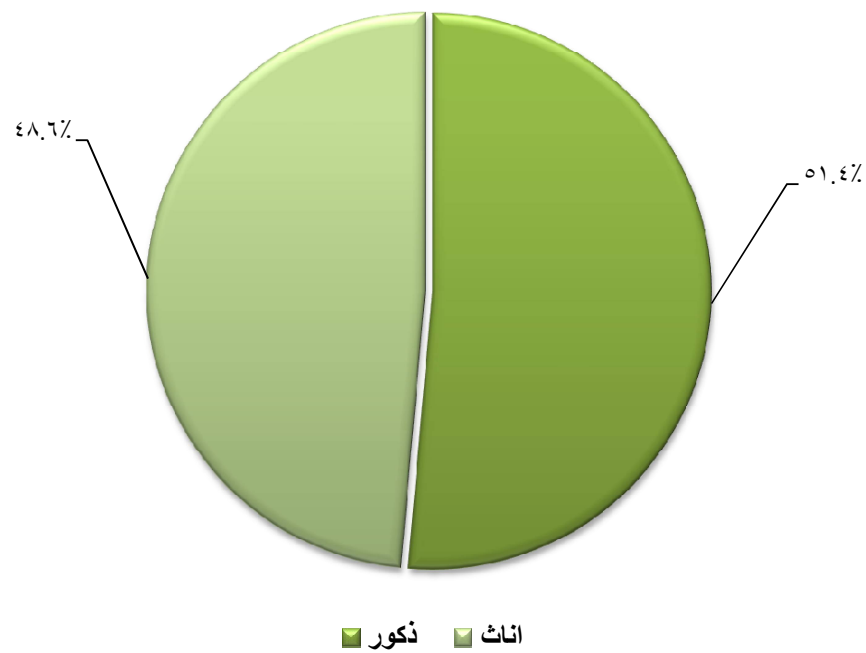
توزيع الطلاب الوافدين بمؤسسات التعليم العالى وفقاً للنوع عام ٢٠١٥ / ٢٠١٦



جدول رقم (١٣٩) نسبة الإناث المقييدات بالتعليم العالى عام ٢٠١٦/٢٠١٥

البيان	ذكور	اناث	جملة
العدد	١٥٢٥٥٦٨	١٤٤٣٨٣٥	٢٩٦٩٤٠٣
%	٥١,٤	٤٨,٦	١٠٠

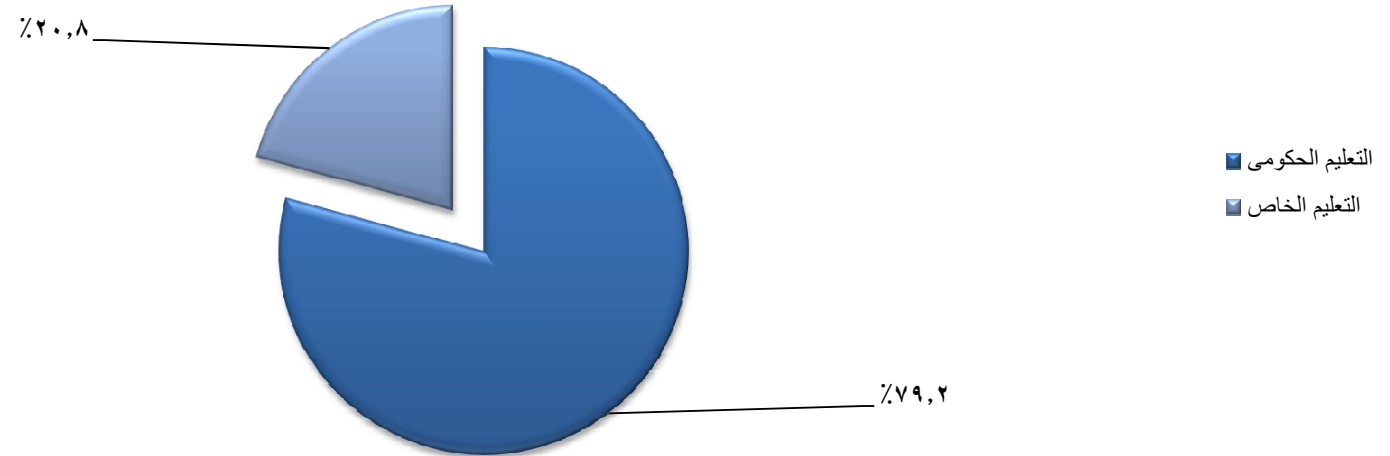
نسبة الإناث المقييدات بالتعليم العالى عام (٢٠١٦/ ٢٠١٥)



جدول رقم (١٤٠) أعداد الطلاب المقيدين بالتعليم العالى (حكومى / خاص) ٢٠١٥ / ٢٠١٦

الطلاب المقيدين بالتعليم الخاص			مؤسسات التعليم الخاص	الطلاب المقيدين بالتعليم الحكومى			مؤسسات التعليم الحكومى
ج	إ	ذ		ج	إ	ذ	
٦١٧١٨٧	١٩٧٥٧٣	٤١٩٦١٤	الاجمالي	٢٣٥٢٢١٦	١٢٤٦٢٦٢	١١٠٥٩٥٤	الاجمالي
١٣٨١٢٧	٦١٠٨٠	٧٧٠٤٧	الجامعات الخاصة	٢٢٣٠٣١٤	١١٨٦٠٩٩	١٠٤٤٢١٥	الجامعات الحكومية والازهر
٤٠٧٧٨٣	١١٥٠٢٤	٢٩٢٧٥٩	المعاهد العليا	١١٢٢٣١	٥٨٦٥٨	٥٣٥٧٣	معاهد فنية متوسطة
٤٦٢٧	٢٥٨١	٢٠٤٦	المعاهد المتوسطة الفنية الخاصة	٩٦٧١	١٥٠٥	٨١٦٦	الاكاديميات الحكومية (فنون . السادات . الشرطة)
٤٥٣١١	١٤١٤٠	٣١١٧١	المعاهد التى تمنح مؤهل الدبلوم المتوسط والبيكالوريوس	-	-	-	-
٢١٣٣٩	٤٧٤٨	١٦٥٩١	الاكاديمية العربية للعلوم والتكنولوجيا والنقل البحرى	-	-	-	-

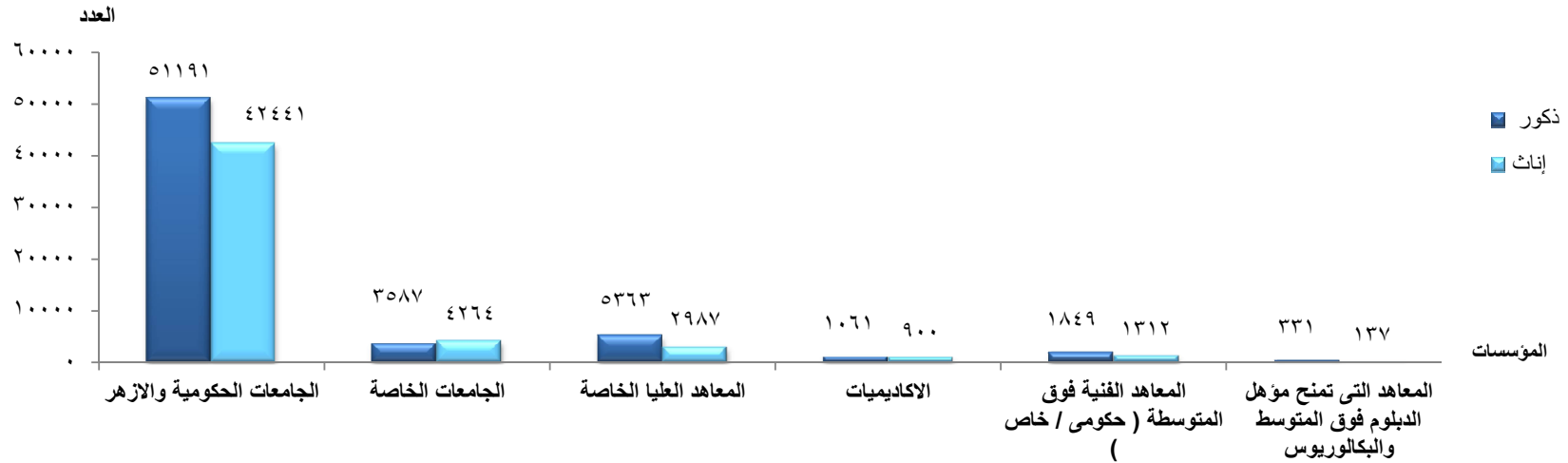
توزيع الطلاب المقيدين بالتعليم العالى (حكومى / خاص) عام ٢٠١٥ / ٢٠١٦



جدول رقم (١٤١) أعضاء هيئة التدريس ومعاونيهم بمؤسسات التعليم العالى عام (٢٠١٥ / ٢٠١٦)

مؤسسات التعليم العالى	ذكور	إناث	جملة
الجامعات الحكومية والازهر	٥١١٩١	٤٢٤٤١	٩٣٦٣٢
الجامعات الخاصة	٣٥٨٧	٤٢٦٤	٧٨٥١
المعاهد العليا الخاصة	٥٣٦٣	٢٩٨٧	٨٣٥٠
الاكاديميات	١٠٦١	٩٠٠	١٩٦١
المعاهد الفنية فوق المتوسطة (حكومى / خاص)	١٨٤٩	١٣١٢	٣١٦١
المعاهد التى تمنح مؤهل الدبلوم فوق المتوسط والبيكالوريوس	٣٣١	١٣٧	٤٦٨
الإجمالى	٦٣٣٨٢	٥٢٠٤١	١١٥٤٢٣

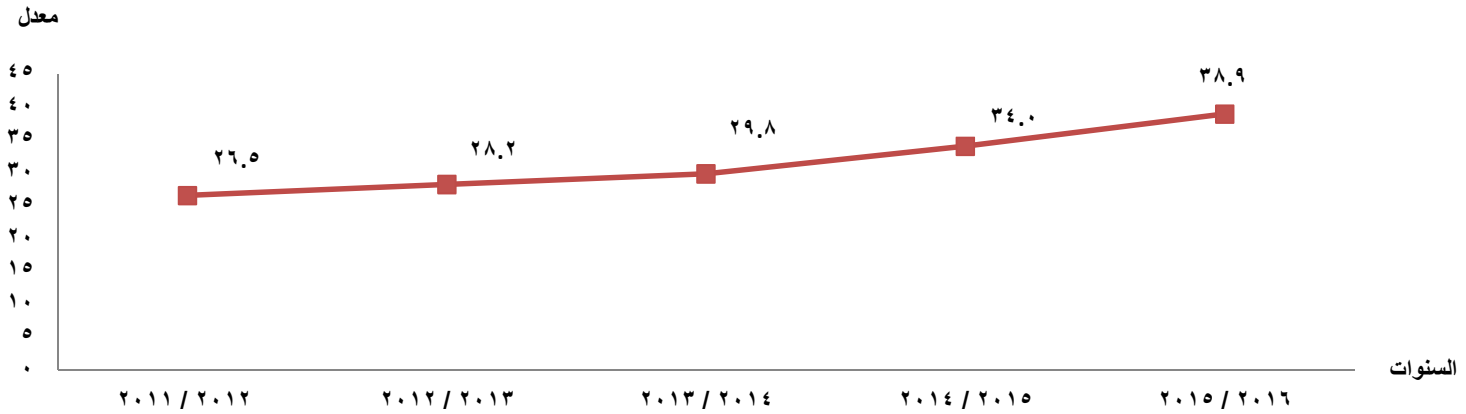
أعضاء هيئة التدريس ومعاونيهم بمؤسسات التعليم العالى عام (٢٠١٥ / ٢٠١٦)



جدول رقم (١٤٢) معدل القيد الإجمالي للتعليم العالي خلال الفترة (٢٠١٦ / ٢٠١٥ - ٢٠١٢ / ٢٠١١)

٢٠١٦ / ٢٠١٥	٢٠١٥ / ٢٠١٤	٢٠١٤ / ٢٠١٣	٢٠١٣ / ٢٠١٢	٢٠١٢ / ٢٠١١	السنوات	
					النوع	البيان
١٥٢٥٥٦٨	١٣٧٣٥١٩	١٢٧٠٦٦٠	١٢٢٩٨٤٩	١١٨٥٢٠٢	ذكور	إجمالي الطلاب بالتعليم العالي
١٤٤٣٨٣٥	١٢٥١١٨٦	١٠٦٦٥٣٣	١٠٢١٦٠٥	٩٦٦٠٧٣	إناث	
٢٩٦٩٤٠٣	٢٦٢٤٧٠٥	٢٣٣٧١٩٣	٢٢٥١٤٥٤	٢١٥١٢٧٥	جملة	
٣٨٧٤	٣٩١٩	٣٩٧٥	٤٠٣٧	٤٠٩٧	ذكور	السكان في الفئة العمرية (١٨ - ٢٠) العدد بالآلاف
٣٧٥٩	٣٨١٢	٣٨٧١	٣٩٤٢	٤٠٠٩	إناث	
٧٦٣٣	٧٧٣١	٧٨١٩	٧٩٧٩	٨١٠٦	جملة	
٣٩,٤	٣٥	٣٢	٣٠,٥	٢٨,٩	ذكور	معدل القيد للتعليم العالي
٣٨,٤	٣٢,٨	٢٧,٥	٢٥,٩	٢٤,١	إناث	
٣٨,٩	٣٤,٠	٢٩,٨	٢٨,٢	٢٦,٥	جملة	

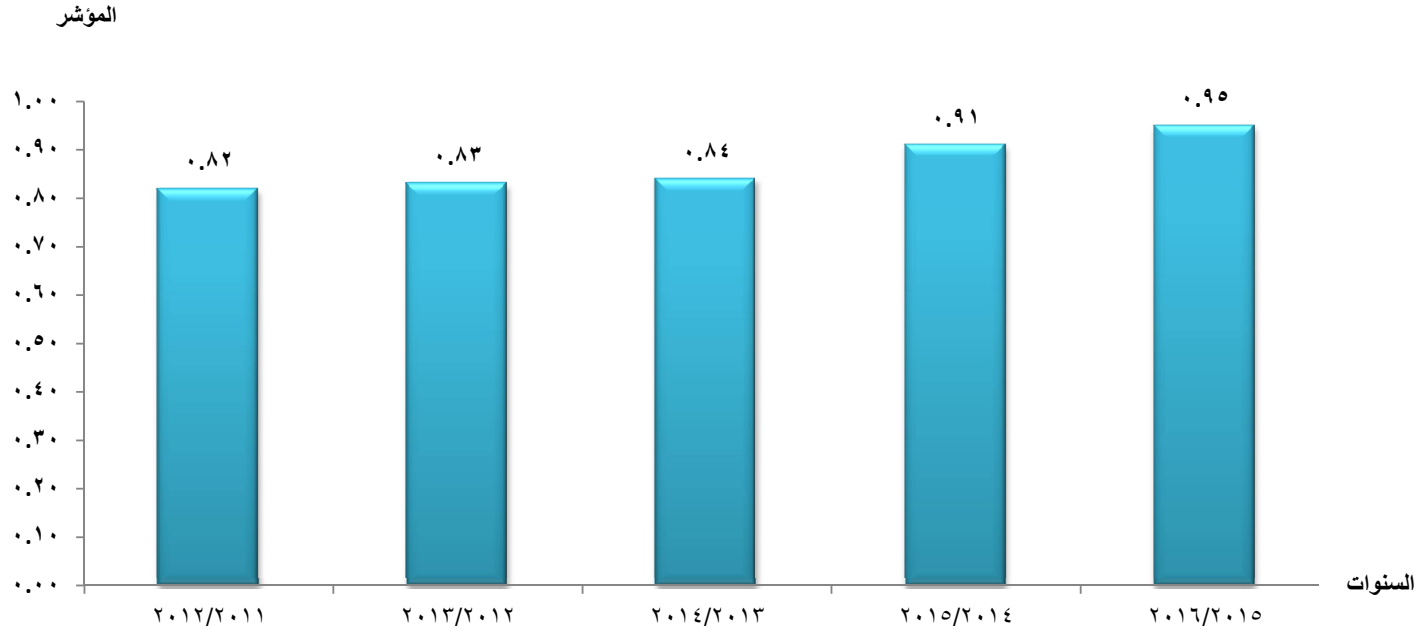
معدل القيد الاجمالي للتعليم العالي خلال الفترة (٢٠١٦ / ٢٠١٥ - ٢٠١٢ / ٢٠١١)



جدول رقم (١٤٣) مؤشر التكافؤ بين الجنسين للطلاب المقيدين بمؤسسات التعليم العالي (٢٠١٦/٢٠١٥ - ٢٠١٢/٢٠١١)

السنوات	٢٠١٦/٢٠١٥	٢٠١٥/٢٠١٤	٢٠١٤/٢٠١٣	٢٠١٣/٢٠١٢	٢٠١٢/٢٠١١	البيان
ذكور	١٥٢٥٥٦٨	١٣٧٣٥١٩	١٢٧٠٦٦٠	١٢٢٩٨٤٩	١١٨٥٢٠٢	
إناث	١٤٤٣٨٣٥	١٢٥١١٨٦	١٠٦٦٥٣٣	١٠٢١٦٠٥	٩٦٦٠٧٣	
المؤشر	٠,٩٥	٠,٩١	٠,٨٤	٠,٨٣	٠,٨٢	

مؤشر التكافؤ بين الجنسين للطلاب المقيدين بمؤسسات التعليم العالي (٢٠١٦/٢٠١٥ - ٢٠١٢/٢٠١١)



تابع جدول رقم (١٤٤) الطلاب المقيدون بالتعليم العالي (مصرى . وafd)وفقاً للمجموعات التعليمية ومجالات الدراسة طبقاً لتصنيف اسكد ٢٠١٥/٢٠١٦

%	جملة			وافدون			مصريون			مجالات الدراسة	المجموعات التعليمية
	جملة	اناث	ذكور	جملة	اناث	ذكور	جملة	اناث	ذكور		
١٠٠	٢٩٦٩٤٠٣	١٤٤٣٨٣٥	١٥٢٥٥٦٨	٥٢٠٧٩	١٤٢٤٦	٣٧٨٣٣	٢٩١٧٣٢٤	١٤٢٩٥٨٩	١٤٨٧٧٣٥	الإجمالي العام	
١٢,١	٣٦٠٤٤٥	٢٤٤٦٨٦	١١٥٧٥٩	٢٩٢١	٥٢٤	٢٣٩٧	٣٥٧٥٢٤	٢٤٤١٦٢	١١٣٣٦٢	اجمالي التعليم	
٢١,٠	٦٢٣٧٢٢	٣٦١٢٢٣	٢٦٢٤٩٩	١١٥٨٢	٥٥٥٢	٦٠٣٠	٦١٢١٤٠	٣٥٥٦٧١	٢٥٦٤٦٩	إجمالي الفنون والعلوم الإنسانية	
	٢٧٧٣٩	١٨٨٨٥	٨٨٥٤	١١١	٧١	٤٠	٢٧٦٢٨	١٨٨١٤	٨٨١٤	الفنون	الفنون والعلوم الإنسانية
	٥٦٥٥٧٤	٣٢٥٤٧٢	٢٤٠١٠٢	١٠٨٩٤	٥٢٣٨	٥٦٥٦	٥٥٤٦٨٠	٣٢٠٢٣٤	٢٣٤٤٤٦	الدراسات الإنسانية	
	٣٠٤٠٩	١٦٨٥٣	١٣٥٥٦	٥٧٧	٢٤٣	٣٣٤	٢٩٨٣٢	١٦٦١٠	١٣٢٢٢	اللغات	
١,٣	٣٧١٦٨	٢٢٣٠١	١٤٨٦٧	٥١٩	٢٢٢	٢٩٧	٣٦٦٤٩	٢٢٠٧٩	١٤٥٧٠	إجمالي العلوم الإجتماعية ، الصحافة والاعلام	
	٧٢٤٩	٥٠١٨	٢٢٣١	٢١٨	٩٦	١٢٢	٧٠٣١	٤٩٢٢	٢١٠٩	العلوم الإجتماعية والسلوكية	العلوم الإجتماعية ، الصحافة والاعلام
	٢٩٩١٩	١٧٢٨٣	١٢٦٣٦	٣٠١	١٢٦	١٧٥	٢٩٦١٨	١٧١٥٧	١٢٤٦١	الصحافة والإعلام	
٣٢,١	٩٥٣٥٨٨	٣٩٨٥٦٧	٥٥٥٠٢١	١٩٠٠٠	٢٥٢٩	١٦٤٧١	٩٣٤٥٨٨	٣٩٦٠٣٨	٥٣٨٥٥٠	إجمالي الاعمال والادارة ، الفنون	
	٥٥٦٣٣٦	٢٤٧٠٢٨	٣٠٩٣٠٨	٥٣٥٥	١٤٤٦	٣٩٠٩	٥٥٠٩٨١	٢٤٥٥٨٢	٣٠٥٣٩٩	الأعمال والإدارة	الاعمال والادارة ، الفنون
	٣٩٧٢٥٢	١٥١٥٣٩	٢٤٥٧١٣	١٣٦٤٥	١٠٨٣	١٢٥٦٢	٣٨٣٦٠٧	١٥٠٤٥٦	٢٣٣١٥١	القانون	
٢,٢	٦٦٢٥٤	٣٩٣١٩	٢٦٩٣٥	٣٩٦	١٨٩	٢٠٧	٦٥٨٥٨	٣٩١٣٠	٢٦٧٢٨	إجمالي العلوم الطبيعية ، الرياضيات والاحصاء	
	٦٦١٥٤	٣٩٣١٩	٢٦٨٣٥	٣٩٦	١٨٩	٢٠٧	٦٥٧٥٨	٣٩١٣٠	٢٦٦٢٨	العلوم البيولوجية والعلوم المتصلة بها	العلوم الطبيعية ، الرياضيات والاحصاء
	١٠٠	-	١٠٠	-	-	-	١٠٠	-	١٠٠	العلوم الفيزيائية	
٦,٦	١٩٦٠٥١	٤٩٩٤٢	١٤٦١٠٩	١٠٧٩	٣٠٣	٧٧٦	١٩٤٩٧٢	٤٩٦٣٩	١٤٥٣٣٣	إجمالي تكنولوجيا الاتصالات والمعلومات	

تابع جدول رقم (١٤٤) الطلاب المقيدون بالتعليم العالى (مصرى . وافد) وفقاً للمجموعات التعليمية ومجالات الدراسة طبقاً لتصنيف اسكد ٢٠١٥/٢٠١٦

%	جملة			وافدون			مصريون			مجالات الدراسة	المجموعات التعليمية
	جملة	اناث	ذكور	جملة	اناث	ذكور	جملة	اناث	ذكور		
٨,١	٢٣٩٧١٧	٥٧٤٥٤	١٨٢٢٦٣	٣٢٧١	٤٦٣	٢٨٠٨	٢٣٦٤٤٦	٥٦٩٩١	١٧٩٤٥٥	إجمالى الهندسة والتصنيع والبناء	
	٥٣٧٣٩	١٣٨٣٣	٣٩٩٠٦	٤٢١	٥٤	٣٦٧	٥٣٣١٨	١٣٧٧٩	٣٩٥٣٩	الهندسة والحرف الهندسية	الهندسة والتصنيع والبناء
	٢١٢٤٥	٧٣٦١	١٣٨٨٤	٢	١	١	٢١٢٤٣	٧٣٦٠	١٣٨٨٣	التصنيع والمعالجة	
	١٦٤٧٣٣	٣٦٢٦٠	١٢٨٤٧٣	٢٨٤٨	٤٠٨	٢٤٤٠	١٦١٨٨٥	٣٥٨٥٢	١٢٦٠٣٣	الهندسة المعمارية والبناء	
٣,٣	٩٨٣٣٤	٤٨٦٩٤	٤٩٦٤٠	٤٠٧	٩٣	٣١٤	٩٧٩٢٧	٤٨٦٠١	٤٩٣٢٦	إجمالى الزراعة والحراجه ومصايد الأسماك والبيطرة	
	٧٢٦٣١	٣١٣٦٥	٤١٢٦٦	٣٦١	٨٢	٢٧٩	٧٢٢٧٠	٣١٢٨٣	٤٠٩٨٧	الزراعة	الزراعة والحراجه ومصايد الأسماك والبيطرة
	٢٤١١	١٣٦٤	١٠٤٧	٣	٢	١	٢٤٠٨	١٣٦٢	١٠٤٦	الحراجه	
	١١٦٦	٧٣٨	٤٢٨	١	-	١	١١٦٥	٧٣٨	٤٢٧	ومصايد الأسماك	
	٢٢١٢٦	١٥٢٢٧	٦٨٩٩	٤٢	٩	٣٣	٢٢٠٨٤	١٥٢١٨	٦٨٦٦	البيطرة	
١٢,١	٣٥٨٢٣٥	٢١٢٢٢٦	١٤٦٠٠٩	١٢٠٧٩	٤٢٩٥	٧٧٨٤	٣٤٦١٥٦	٢٠٧٩٣١	١٣٨٢٢٥	إجمالى الصحة والرفاهة	
	٢٦٣٨٧٤	١٥٩٩٦٩	١٠٣٩٠٥	١١٩٧٧	٤٢٤٨	٧٧٢٩	٢٥١٨٩٧	١٥٥٧٢١	٩٦١٧٦	الصحة	الصحة والرفاهة
	٩٤٣٦١	٥٢٢٥٧	٤٢١٠٤	١٠٢	٤٧	٥٥	٩٤٢٥٩	٥٢٢١٠	٤٢٠٤٩	الرفاهة	
١,٢	٣٥٨٨٩	٩٤٢٣	٢٦٤٦٦	٨٢٥	٧٦	٧٤٩	٣٥٠٦٤	٩٣٤٧	٢٥٧١٧	إجمالى الخدمات	
	٢٥٢١٧	٨٧٩٨	١٦٤١٩	٨٣	٢٥	٥٨	٢٥١٣٤	٨٧٧٣	١٦٣٦١	الخدمات الشخصية	الخدمات
	٦٠٩٥	-	٦٠٩٥	٢٢١	-	٢٢١	٥٨٧٤	-	٥٨٧٤	خدمات امنية	
	٤٥٧٧	٦٢٥	٣٩٥٢	٥٢١	٥١	٤٧٠	٤٠٥٦	٥٧٤	٣٤٨٢	خدمات النقل	

جدول رقم (١٤٥) أعداد الطلاب المقيدون بالتعليم العالى وفقاً للمحافظات ٢٠١٦/٢٠١٥

المحافظة	الجامعات الحكومية والازهر			الجامعات الخاصة			المعاهد العليا الخاصة			الاكاديميات		
	ج	إ	ذ	ج	إ	ذ	ج	إ	ذ	ج	إ	ذ
الإجمالي	٢٢٣.٣١٤	١١٨٦.٠٩٩	١.٠٤٤٢١٥	١٣٨١٢٧	٦١٠.٨٠	٧٧.٠٤٧	٤٠٧٧٨٣	١١٥.٠٢٤	٢٩٢٧٥٩	٣١.١٠	٦٢٥٣	٢٤٧٥٧
القاهرة	٤٥١٥٧٤	٢٢٧٧.٧	٢٢٣٨٦٧	٤٨٧.٥	٢١٣٣٣	٢٧٣٧٢	١٣٩٧٢.٠	٤١.٧٨	٩٨٦٤٢	١٥٧٤١	٢٦١١	١٣١٣.٠
الاسكندرية	١٨٧.٠٩٠	١.٠٤٨٥٥	٨٢٢٣٥	٧٩.٧	٣٩٦٣	٣٩٤٤	٣٢٥٣٣	٩٧٢٣	٢٢٨١.٠	١.٠٢٩٢	٢٢١٧	٨.٧٥
بورسعيد	٢٥١٥.٠	١٤.٠٨٨	١١.٦٢	-	-	-	٤٨٤٦	٢٣٢٤	٢٥٢٢	٩٧٢	٣٢٥	٦٤٧
السويس	١٢٥٥٦	٦٧٦٧	٥٧٨٩	-	-	-	٦٤٧	١٣٢	٥١٥	-	-	-
دمياط	٢٦٥٧٨	١٤٩٢٨	١١٦٥.٠	-	-	-	٨٥٣.٠	١٥٣٣	٦٩٩٧	-	-	-
الدقهلية	١٧٢٢.٩	٩٤٦٣٨	٧٧٥٧١	٧٢.١	٢٨٢٩	٤٣٧٢	٢٩٧٢٥	٨٤٥٨	٢١٢٦٧	٥٦	٢٧	٢٩
الشرقية	١٦٢٧٣٩	٨٨٢٤٥	٧٤٤٩٤	-	-	-	٢.٦٩٤	٤٥٧٧	١٦١١٧	-	-	-
القليوبية	٩٣.٥٧	٤٨٦٢٥	٤٤٤٣٢	٧٦٧٧	٤٧١.٠	٢٩٦٧	٢٩٩٥١	٨٣٤٤	٢١٦.٧	-	-	-
كفر الشيخ	٥٧٦٧١	٣٣١.٩	٢٤٥٦٢	-	-	-	١٤٢.١	٤٦٣٦	٩٥٦٥	-	-	-
الغربية	١١٥٣٩٥	٥٧٢٨٧	٥٨١.٠٨	-	-	-	١.٣٩٤	٢٥٥٦	٧٨٣٨	٥٢	٢٢	٣.٠
المنوفية	٩٦٧٨٨	٤٥٧.٢	٥١.٠٨٦	-	-	-	-	-	-	-	-	-
البحيرة	٥٩٩٩٧	٣٥١.٩	٢٤٨٨٨	-	-	-	٨٥٨٩	٣٦.٥	٤٩٨٤	-	-	-
الاسماعيلية	٢٨٦٨٥	١٦٦٩١	١١٩٩٤	-	-	-	١٥١٦	٤٧٤	١.٤٢	-	-	-
الجيزة	٢٥٥٣٧٧	١٣٦٥٢٧	١١٨٨٥.٠	٥٥٤٦٥	٢٣٦٥٧	٣١٨.٠٨	٧٤٨٥٨	١٨١٦٢	٥٦٦٩٦	٢٣٧٨	٧٥٦	١٦٢٢
بنى سويف	٦٨٧٤.٠	٣٢٢٣٥	٣٦٥.٥	٤١٩٢	١٩٨٨	٢٢.٤	١٤٥٧	٥٦.٠	٨٩٧	-	-	-
الفيوم	٣٤٩٩٤	٢.٠٨٩٣	١٤١.٠١	-	-	-	٩٥	١٥	٨.٠	-	-	-
المنيا	٦٨٨٣٨	٤١١.٤	٢٧٧٣٤	٦٣٣	٣٧٢	٢٦١	١٤٧٧	٢٢٥	١٢٥٢	٢٦١	١٢١	١٤.٠
أسيوط	١١٤١٦.٠	٥٣١٩١	٦.٠٩٦٩	-	-	-	١٥٦٢	٤.٠٨	١١٥٤	-	-	-
سوهاج	٧٥٥٨٤	٤٥٦٣١	٢٩٩٥٣	-	-	-	١.٥٣٦	٣١٣٧	٧٣٩٩	-	-	-
قنا	٦٩١٢٢	٣٧١٥٢	٣١٩٧.٠	-	-	-	٤٢٦٣	١٩٦٧	٢٢٩٦	١٢٥٨	١٧٤	١.٠٨٤
الأقصر	٧٤٨٤	٧٢.٥	٢٧٩	-	-	-	٢٣٦٤	٥٤٣	١٨٢١	-	-	-
أسوان	٢٩٨١١	١٤١٦٦	١٥٦٤٥	-	-	-	٣١٣٣	١٣.٤	١٨٢٩	-	-	-
البحر الأحمر	١٤٢١	١١٩٨	٢٢٣	-	-	-	٦٩٤	١١٣	٥٨١	-	-	-
الوادى الجديد	٣٤٨٤	٢٢٦٤	١٢٢.٠	-	-	-	-	-	-	-	-	-
مطروح	٢٩.٠١	١٧٩٥	١١.٠٦	-	-	-	٨٢١	٢١٧	٦.٤	-	-	-
شمال سيناء	٨٥.٠٨	٤٨٢٧	٣٦٨١	٦٣٤٧	٢٢٢٨	٤١١٩	٤١٢٧	٧٥.٠	٣٣٧٧	-	-	-
جنوب سيناء	٤.٠١	١٦.٠	٢٤١	-	-	-	١.٥.٠	١٨٣	٨٦٧	-	-	-

تابع جدول رقم (١٤٥) أعداد الطلاب المقيدون بالتعليم العالي وفقاً للمحافظات ٢٠١٦/٢٠١٥

المحافظة	المعاهد الفنية فوق المتوسطة الحكومية			المعاهد الفنية فوق المتوسطة الخاصة			المعاهد الخاصة التي تمنح مؤهل الدبلوم فوق المتوسط			الاجمالي		
	ج	إ	ذ	ج	إ	ذ	ج	إ	ذ	ج	إ	ذ
الاجمالي	١١٢٢٣١	٥٨٦٥٨	٥٣٥٧٣	٤٦٢٧	٢٥٨١	٢٠٤٦	٤٥٣١١	١٤١٤٠	٣١١٧١	٢٩٦٩٤٠٣	١٤٤٣٨٣٥	١٥٢٥٥٦٨
القاهرة	٢٥٣١٣	٩٢٨٣	١٦٠٣٠	١٥٨٤	١٥٨٤	-	١٦٠٤١	٦١٢٠	٩٩٢١	٦٩٨٦٧٨	٣٠٩٧١٦	٣٨٨٩٦٢
الاسكندرية	١١٢٠٢	٦٧٣١	٤٤٧١	٤٨٥	٢٤٠	٢٤٥	٣٣٧١	٦٨٦	٢٦٨٥	٢٥٢٨٨٠	١٢٨٤١٥	١٢٤٤٦٥
بورسعيد	٥٠٦٧	٢٢٥٢	٢٨١٥	-	-	-	-	-	-	٣٦٠٣٥	١٨٩٨٩	١٧٠٤٦
السويس	-	-	-	-	-	-	٥٢٢١	٢٢٤٥	٢٩٧٦	١٨٤٢٤	٩١٤٤	٩٢٨٠
دمياط	٩٨٤	٥٩٨	٣٨٦	-	-	-	١٤٣٩	٢١٧	١٢٢٢	٣٧٥٣١	١٧٢٧٦	٢٠٢٥٥
الدقهلية	٥٢١٥	٣٥٦٧	١٦٤٨	-	-	-	١٦٦٦	٤٤١	١٢٢٥	٢١٦٠٧٢	١٠٩٩٦٠	١٠٦١١٢
الشرقية	٩٤٣٩	٤٧٩٤	٤٦٤٥	-	-	-	٢٠١٣	٥٩٦	١٤١٧	١٩٤٨٨٥	٩٨٢١٢	٩٦٦٧٣
القليوبية	٦٥٩٧	٤٠٥١	٢٥٤٦	-	-	-	-	-	-	١٣٧٢٨٢	٦٥٧٣٠	٧١٥٥٢
كفر الشيخ	-	-	-	٩٦٩	٣١٠	٦٥٩	١٩٧١	٥٣٢	١٤٣٩	٧٤٨١٢	٣٨٥٨٧	٣٦٢٢٥
الغربية	٩٥٠٢	٥١٧٩	٤٣٢٣	-	-	-	٢٣٢٣	٥١٤	١٨٠٩	١٣٧٦٦٦	٦٥٥٥٨	٧٢١٠٨
المنوفية	٣٨٧٨	١٣٢٤	٢٥٥٤	-	-	-	-	-	-	١٠٠٦٦٦	٤٧٠٢٦	٥٣٦٤٠
البحيرة	١٥٠٢	٩٢٣	٥٧٩	-	-	-	-	-	-	٧٠٠٨٨	٣٩٦٣٧	٣٠٤٥١
الاسماعيلية	١٦٣٢	٩٥١	٦٨١	-	-	-	٢٣٠٦	٥٥٧	١٧٤٩	٣٤١٣٩	١٨٦٧٣	١٥٤٦٦
الحيزة	٦٤٣٩	٤٤٤١	١٩٩٨	٢٢	١٠	١٢	-	-	-	٣٩٤٥٣٩	١٨٣٥٥٣	٢١٠٩٨٦
بنى سويف	٤٤١١	٣١٤٧	١٢٦٤	-	-	-	٣٢٠١	١١٧٢	٢٠٢٩	٨٢٠٠١	٣٩١٠٢	٤٢٨٩٩
الفيوم	٤٢٩	١٨٠	٢٤٩	-	-	-	-	-	-	٣٥٥١٨	٢١٠٨٨	١٤٤٣٠
المنيا	٢٧٠	١٦٢	١٠٨	-	-	-	-	-	-	٧١٤٧٩	٤١٩٨٤	٢٩٤٩٥
أسيوط	٤٩٦٤	٣٢٢٤	١٧٤٠	-	-	-	٣٢٥٨	٦٥١	٢٦٠٧	١٢٣٩٤٤	٥٧٤٧٤	٦٦٤٧٠
سوهاج	٥٦٥٩	٣٧٩٩	١٨٦٠	٧٧٨	٢٨٤	٤٩٤	-	-	-	٩٢٥٥٧	٥٢٨٥١	٣٩٧٠٦
قنا	٥٣٢٨	١٨٤٠	٣٤٨٨	-	-	-	-	-	-	٧٩٩٧١	٤١١٣٣	٣٨٨٣٨
الأقصر	٣٦٦	١٦٥	٢٠١	٣٥٣	٣٥	٣١٨	-	-	-	١٠٥٦٧	٧٩٤٨	٢٦١٩
أسوان	٣٤٤٧	١٨٤٩	١٥٩٨	٣٧١	٨٩	٢٨٢	٢٥٠١	٤٠٩	٢٠٩٢	٣٩٢٦٣	١٧٨١٧	٢١٤٤٦
البحر الأحمر	-	-	-	٦٥	٢٩	٣٦	-	-	-	٢١٨٠	١٣٤٠	٨٤٠
الوادى الجديد	-	-	-	-	-	-	-	-	-	٣٤٨٤	٢٢٦٤	١٢٢٠
مطروح	-	-	-	-	-	-	-	-	-	٣٧٢٢	٢٠١٢	١٧١٠
شمال سيناء	٥٨٧	١٩٨	٣٨٩	-	-	-	-	-	-	١٩٥٦٩	٨٠٠٣	١١٥٦٦
جنوب سيناء	-	-	-	-	-	-	-	-	-	١٤٥١	٣٤٣	١١٠٨

جدول رقم (١٤٦) أعداد أعضاء هيئة التدريس ومعاونيهم بالتعليم العالي وفقاً للمحافظات ٢٠١٥/٢٠١٦

المحافظة	الجامعات الحكومية والازهر			الجامعات الخاصة			المعاهد العليا الخاصة			الاكاديميات		
	ج	إ	ذ	ج	إ	ذ	ج	إ	ذ	ج	إ	ذ
الاجمالي	٩٣٦٣٢	٤٢٤٤١	٥١١٩١	٧٨٥١	٤٢٦٤	٣٥٨٧	٨٣٥٠	٢٩٨٧	٥٣٦٣	١٩٦١	٩٠٠	١٠٦١
القاهرة	٢٦١٤١	١٢٨٤٨	١٣٢٩٣	٣١٢٦	١٧٢٤	١٤٠٢	٢٩٦٢	١٢٠٩	١٧٥٣	٦٦٣	٣٠٢	٣٦١
الاسكندرية	٥٦٦٨	٣٢٣٧	٢٤٣١	٥٦٣	٣٧١	١٩٢	٤٨٦	١٨٦	٣٠٠	٥٣٣	٢٤٩	٢٨٤
بورسعيد	١٢٣٣	٦٧٦	٥٥٧	-	-	-	٢٧	١١	١٦	٨٩	٥١	٣٨
السويس	٥٣٣	٢٠٤	٣٢٩	-	-	-	٣٢	١٧	١٥	-	-	-
دمياط	١٤٣٦	٤٤٤	٩٩٢	-	-	-	١١٩	٣٢	٨٧	-	-	-
الدقهلية	٦٢٨١	٢٩٣٢	٣٣٤٩	٣٠١	١٣٤	١٦٧	٦١٥	٢٤٦	٣٦٩	٧	٥	٢
الشرقية	٦٧٠٥	٣٠١١	٣٦٩٤	-	-	-	٧٥٥	١٨٩	٥٦٦	-	-	-
القليوبية	٣٨٦٢	١٦٧٤	٢١٨٨	٣١٨	٢١٠	١٠٨	٥٥٣	١٩٠	٣٦٣	-	-	-
كفر الشيخ	١٢٩٩	٦٧٤	٦٢٥	-	-	-	٢١٣	٧٨	١٣٥	-	-	-
الغربية	٤٤١٣	٢١٨٧	٢٢٢٦	-	-	-	١٦٣	٤٩	١١٤	٧	٤	٣
المنوفية	٣٩٤٧	١٨٢٥	٢١٢٢	-	-	-	-	-	-	-	-	-
البحيرة	١٢٨٠	٦٤٦	٦٣٤	-	-	-	١٧٧	٦٩	١٠٨	-	-	-
الاسماعيلية	٢٦٩٢	١٢٧٩	١٤١٣	-	-	-	٢١	٦	١٥	-	-	-
الجيزة	٧٥٩٥	٣٣٥٩	٤٢٣٦	٢٨٨٨	١٥٤٩	١٣٣٩	١٦٤٢	٥٧٣	١٠٦٩	٥٦٣	٢٣٩	٣٢٤
بنى سويف	٢٤٢٢	١٢٠٦	١٢١٦	٣٠٠	١٣٨	١٦٢	١٧	٥	١٢	-	-	-
الفيوم	١٩٦٦	٩٤٣	١٠٢٣	-	-	-	١٥	١٠	٥	-	-	-
المنيا	٣٦١٠	١٣٥٠	٢٢٦٠	٨٢	٣٨	٤٤	٩٦	٢٥	٧١	٣٥	٢١	١٤
أسيوط	٥٤٦٧	١٧٤١	٣٧٢٦	-	-	-	١١٣	٢٣	٩٠	-	-	-
سوهاج	٣٥٣٨	٩٦٢	٢٥٧٦	-	-	-	٦٤	٧	٥٧	-	-	-
قنا	١٥١٢	٥٣٧	٩٧٥	-	-	-	١٥	-	١٥	٦٤	٢٩	٣٥
الأقصر	٩٩	٤٥	٥٤	-	-	-	٧٤	٢٤	٥٠	-	-	-
أسوان	١١٥٩	٣٣٨	٨٢١	-	-	-	٢٢	٥	١٧	-	-	-
البحر الأحمر	٢٦	١٦	١٠	-	-	-	١١	٥	٦	-	-	-
الوادى الجديد	٣٠١	١٣٩	١٦٢	-	-	-	-	-	-	-	-	-
مطروح	٢٢	١٦	٦	-	-	-	٢٣	٣	٢٠	-	-	-
شمال سيناء	٤٢٥	١٥٢	٢٧٣	٢٧٣	١٠٠	١٧٣	١٢٦	٢٠	١٠٦	-	-	-
جنوب سيناء	-	-	-	-	-	-	٩	٥	٤	-	-	-

تابع جدول رقم (١٤٦) أعداد أعضاء هيئة التدريس ومعاونيهم بالتعليم العالي وفقاً للمحافظات ٢٠١٦/٢٠١٥

المحافظة	المعاهد الفنية فوق المتوسطة الحكومية			المعاهد الفنية فوق المتوسطة الخاصة			المعاهد الخاصة التي تمنح مؤهل الدبلوم فوق المتوسط / البكالوريوس			الاجمالي		
	ج	إ	ذ	ج	إ	ذ	ج	إ	ذ	ج	إ	ذ
	ج	إ	ذ	ج	إ	ذ	ج	إ	ذ	ج	إ	ذ
الاجمالي	١٧٤٢	١٢٨٥	٣٠٢٧	١٠٧	٢٧	١٣٤	٣٣١	١٣٧	٤٦٨	٦٣٣٨٢	٥٢٠٤١	١١٥٤٢٣
القاهرة	٢٥٦	١٧٣	٤٢٩	٢٦	٧	٣٣	١٢٦	٤٥	١٧١	١٧٢١٧	١٦٣٠٨	٣٣٥٢٥
الاسكندرية	١٥٦	١٣٢	٢٨٨	٢٨	٧	٣٥	٢٨	١١	٣٩	٣٤١٩	٤١٩٣	٧٦١٢
بورسعيد	٧٣	٧٤	١٤٧	-	-	-	-	-	-	٦٨٤	٨١٢	١٤٩٦
السويس	-	-	-	-	-	-	١٢	١٠	٢٢	٣٥٦	٢٣١	٥٨٧
دمياط	١٠	٧	١٧	-	-	-	١٣	٣	١٦	١١٠٢	٤٨٦	١٥٨٨
الدقهلية	٦٣	٨٣	١٤٦	-	-	-	١٥	٤	١٩	٣٩٦٥	٣٤٠٤	٧٣٦٩
الشرقية	٣٣١	١١١	٤٤٢	-	-	-	١٦	٧	٢٣	٤٦٠٧	٣٣١٨	٧٩٢٥
القليوبية	٦٧	٨٦	١٥٣	-	-	-	-	-	-	٢٧٢٦	٢١٦٠	٤٨٨٦
كفر الشيخ	-	-	-	٨	٠	٨	١٤	٨	٢٢	٧٨٢	٧٦٠	١٥٤٢
الغربية	١٨٤	١٤٧	٣٣١	-	-	-	٢٠	٦	٢٦	٢٥٤٧	٢٣٩٣	٤٩٤٠
المنوفية	٦٤	٣٥	٩٩	-	-	-	-	-	-	٢١٨٦	١٨٦٠	٤٠٤٦
البحيرة	٨	١	٩	-	-	-	-	-	-	٧٥٠	٧١٦	١٤٦٦
الاسماعيلية	٢٠	١٨	٣٨	-	-	-	١٨	٨	٢٦	١٤٦٦	١٣١١	٢٧٧٧
الجيزة	٤٥	٩١	١٣٦	٦	٣	٩	-	-	-	٧٠١٩	٥٨١٤	١٢٨٣٣
بنى سويف	٥٩	٤٢	١٠١	-	-	-	٢٠	١٧	٣٧	١٤٦٩	١٤٠٨	٢٨٧٧
الفيوم	-	-	-	-	-	-	-	-	-	١٠٢٨	٩٥٣	١٩٨١
المنيا	-	-	-	-	-	-	-	-	-	٢٣٨٩	١٤٣٤	٣٨٢٣
أسيوط	١٣٠	١٣١	٢٦١	-	-	-	٢٢	١٦	٣٨	٣٩٦٨	١٩١١	٥٨٧٩
سوهاج	٩٣	٧٨	١٧١	٩	٢	١١	-	-	-	٢٧٣٥	١٠٤٩	٣٧٨٤
قنا	١٠٥	١٩	١٢٤	-	-	-	-	-	-	١١٣٠	٥٨٥	١٧١٥
الأقصر	٧	٩	١٦	١٨	٣	٢١	-	-	-	١٢٩	٨١	٢١٠
أسوان	٦١	٤٦	١٠٧	١٠	٢	١٢	٢٧	٢	٢٩	٩٣٦	٣٩٣	١٣٢٩
البحر الأحمر	-	-	-	٢	٣	٥	-	-	-	١٨	٢٤	٤٢
الوادى الجديد	-	-	-	-	-	-	-	-	-	١٦٢	١٣٩	٣٠١
مطروح	-	-	-	-	-	-	-	-	-	٢٦	١٩	٤٥
شمال سيناء	١٠	٢	١٢	-	-	-	-	-	-	٥٦٢	٢٧٤	٨٣٦
جنوب سيناء	-	-	-	-	-	-	-	-	-	٤	٥	٩