



جمهورية مصر العربية  
ال جهاز المركزي للتعبئة العامة والإحصاء  
Arab Republic of Egypt  
Central Agency For Public Mobilization & Statistics

النشرة الشهرية  
للأرقام القياسية لأسعار المستهلكين  
أغسطس ٢٠١٧

Monthly Bulletin of  
Consumer Price Index ( CPI )  
Aug. 2017



إصدار سبتمبر ٢٠١٧  
Issue of Sep. 2017

مرجع رقم 60-22321/2017 Ref.No.



جمهورية مصر العربية  
الجهاز المركزي للتعبئة العامة والإحصاء  
Arab Republic of Egypt  
Central Agency for Public Mobilization & Statistics

**النشرة الشهرية  
للأرقام القياسية لأسعار المستهلكين  
أغسطس ٢٠١٧**

**Monthly Bulletin of  
Consumer Price Index (CPI)  
Aug. 2017**

عند استخدام إحصاءاتنا  
يرجى الإشارة إلى  
الجهاز المركزي للتعبئة العامة والإحصاء

إصدار سبتمبر ٢٠١٧

Issue of Sept. 2017

مرجع رقم 60 - 22321-2017

<http://www.capmas.gov.eg>

## تقديم

تعتبر الأرقام القياسية لأسعار المستهلكين أحد أهم المؤشرات الإحصائية والاقتصادية وأكثرها ارتباطاً بحياة الأفراد اليومية بالإضافة إلى أثرها على القرارات التي تتخذ في المجالات الاقتصادية.

وتصور الأرقام القياسية لأسعار المستهلكين التغير في مستويات الأسعار للسلع والخدمات في أسواق التجزئة كأحد المؤشرات الهامة لقياس التضخم، كما تمثل أحد الأدوات الضرورية المستخدمة في حساب الدخل القومي بالأسعار المثبتة وكذا قياس التغير في مستويات الأجور الحقيقية وهي الأجور الفعلية بعد تخليصها من أثر تغيرات الأسعار.

صدرت أول سلسلة للأرقام القياسية عام ١٩١٤ تحت اسم الأرقام القياسية لنفقة المعيشة بانتخاذ السنة المالية ١٩١٤/١٩١٣ كسنة أساس عن مدينة القاهرة فقط ، وفي يناير ١٩٤٠ صدرت السلسلة الثانية تحت نفس الاسم بانتخاذ سنة ١٩٣٩ كسنة أساس لمدينة القاهرة أيضاً ، واعتباراً من يوليو عام ١٩٦٧ صدرت السلسلة الثالثة تحت اسم الأرقام القياسية لأسعار المستهلكين بانتخاذ السنة المالية ١٩٦٦/١٩٦٧ كسنة أساس لتغطي ١١ مدينة ، ٦ مناطق ريفية ، واعتباراً من يوليو ١٩٨٨ صدرت السلسلة الرابعة بانتخاذ السنة المالية ١٩٨٦/١٩٨٧ كسنة أساس لتغطي جميع محافظات الجمهورية ، وتوالت السلاسل الزمنية للأرقام القياسية لأسعار المستهلكين حتى السلسلة التاسعة التي صدرت اعتباراً من سبتمبر ٢٠١٠ بانتخاذ شهر يناير ٢٠١٠ كفترة أساس.

والجهاز إذ يقدم هذه السلسلة الحديثة من الأرقام القياسية لأسعار المستهلكين ليرجو أن يسهم في تلبية الاحتياجات الإحصائية للباحثين والمخططين ومتخذي القرار .

والله ولي التوفيق ،،،،،،،،

لواء / أبو بكر الجندي

رئيس الجهاز المركزي للتعبئة العامة والإحصاء

## **PREFACE**

The Consumer Price Index ( **CPI** ) is one of the most important statistical and economic indicators as it is related to the daily life of people as well as the decisions making processes and economic policies .

( **CPI** ) reflects the changes in the levels of prices of commodities and services at the retail market as one of important indicators of inflation. It is also considered an important tools used for GDP calculation with fixed prices, in addition to measure changes in real wages levels after eliminating price changes effect.

The first series of ( **CPI** ) was published in 1914 named household expenditure index using the fiscal year 1913/ 1914 as a base period and covering Cairo city only. At January 1940 the second series was published with the same name by using 1939 as a base period. The third series began at July 1967 named ( **CPI** ) by using the fiscal year 1966/1967 as a base period and covering 11 cities and 6 rural areas. The fourth series published at July 1988 by using the fiscal year 1986/1987 as a base period and covering all **Egypt** governorates. The series of (CPI) continued until the ninth series which published on September 2010 by using January 2010 as a base period.

**CAPMAS** hopes that the new series of the ( **CPI** ) will be helpfull researchers, planners and policy makers.

***ABOUBAKR M. ELGENDY***  
***CAPMAS, PRESIDENT .***

| CONTENTS  | رقم الصفحة<br>Page No. | المحتويات   |
|---|------------------------|---|
| <b>Indicators</b>   | 1                      | مؤشرات  |
| <b>Methodology</b>  | 5                      | منهجية الإحصائية  |
| <b>Table ( 2 )</b>  |                        | جدول رقم (١)  |
| ❖ CPI for main sections and groups:<br>Urban and total Egypt  | 11                     | ❖ الأرقام القياسية لأسعار المستهلكين والأوزان للأقسام والمجموعات الرئيسية:<br>للحضر واجمالي الجمهورية       |
| <b>Table ( 2 )</b>  |                        | جدول رقم (٢)  |
| ❖ CPI for main sections and groups:<br>Urban Regions  | 14                     | ❖ الأرقام القياسية لأسعار المستهلكين للأقسام والمجموعات الرئيسية:<br>للمناطق حضرية                          |
| <b>Table ( 3 )</b>  |                        | جدول رقم (٣)  |
| ❖ CPI for main sections and groups:<br>for Rural Regions and Egypt  | 19                     | ❖ الأرقام القياسية لأسعار المستهلكين للأقسام والمجموعات الرئيسية:<br>للمناطق الريفية وريف الجمهورية         |
| <b>Table ( 4 )</b>  |                        | جدول رقم (٤)  |
| ❖ CPI for selected items:<br>Urban, Rural and total Egypt   | 22                     | ❖ الأرقام القياسية لأسعار المستهلكين لبعض السلع المختارة: حضر وريف واجمالي الجمهورية                        |
| <b>Table ( 5 )</b>  |                        | جدول رقم (٥)  |
| ❖ CPI for selected items:<br>Urban Regions  | 24                     | ❖ الأرقام القياسية لأسعار المستهلكين لبعض السلع المختارة: مناطق حضرية                                       |
| <b>Table ( 6 )</b>  |                        | جدول رقم (٦)  |
| ❖ CPI for selected items:<br>Rural Regions  | 27                     | ❖ الأرقام القياسية لأسعار المستهلكين لبعض السلع المختارة: مناطق ريفية                                       |
| <b>Annex:</b>   |                        | ملاحق:  |
| <b>Ann. ( 1 )</b>   |                        | ملحق (١)  |
| ❖ CPI series according to main Section<br>Urban, Rural and total Egypt                                      | 30                     | ❖ سلسلة زمنية للأرقام القياسية لأسعار المستهلكين حسب الأقسام الرئيسية حضر وريف واجمالي الجمهورية            |
| ❖ Charts for all items and food & non-<br>alcoholic beverages:<br>Urban Egypt<br>Rural Egypt<br>Total Egypt | 37                     | ❖ رسوم بيانية للرقم القياسي العام والطعام والمشروبات:<br>حضر الجمهورية<br>ريف الجمهورية<br>إجمالي الجمهورية |
| <b>Ann. ( 2 )</b>   |                        | ملحق (٢)  |
| CPI series for all items and food& non –<br>alcoholic beverages Section according<br>to Regions             | 39                     | ❖ سلسلة زمنية للرقم القياسي العام والطعام والمشروبات حسب المناطق  |

| CONTENTS  | رقم الصفحة<br>Page No. | المحتويات  |
|---|------------------------|--|
| <u>Ann. ( 3 )</u><br><br>All items and percentage Change for CPI, Urban, Rural and total Egypt  | 43                     | <u>ملحق (٣)</u><br><br>الرقم القياسي العام ونسب التغير لأسعار المستهلكين حضر وريف واجمالي الجمهورية                              |
| <u>Ann. ( 4 )</u><br><br>CPI for calendar and fiscal years  | 47                     | <u>ملحق (٤)</u><br><br>الأرقام القياسية لأسعار المستهلكين لسنوات ميلادية ومالية  |
| <u>Ann. ( 5 )</u><br><br>CPI and percentage change Quarterly for main section and groups, Urban Egypt   | 59                     | <u>ملحق (٥)</u><br><br>الأرقام القياسية لأسعار المستهلكين ونسب التغير الربع سنوية للأقسام والمجموعات الرئيسية حضر الجمهورية.     |
| <u>Ann. ( 6 )</u><br><br>Inflation Rates Series For all Item Urban Egypt  | 61                     | <u>ملحق (٦)</u><br><br>سلسلة معدلات التضخم للرقم العام حضر الجمهورية   |
| <u>Ann. ( 7 )</u><br><br>Weights of major components of derived for all items and main section from income , expenditure and consumption survey 2008/2009 Urban, Rural and total Egypt. | 63                     | <u>ملحق (٧)</u><br><br>الأوزان المستخدمة في التجميع للأقسام والمجموعات الرئيسية من واقع بحث الدخل والإنفاق والإستهلاك ٢٠٠٨/٢٠٠٩. |

## المؤشرات الرئيسية

### Main Indicators

All items and food & non-alcoholic beverages, and rates of change Aug. 2017 (January 2010 = 100)

الرقم العام و الطعام والمشروبات و نسب التغير أغسطس ٢٠١٧  
(يناير ٢٠١٠ = ١٠٠)

#### Total Egypt

إجمالي الجمهورية

| Indicators   | الطعام والمشروبات<br>Food & beverages | الرقم العام<br>All Items | المؤشرات  |
|--|---------------------------------------|--------------------------|---|
| Index Number   | 331.8                                 | 259.6                    | الرقم القياسي   |
| Change (%) July 2017   | 1.2                                   | 1.2                      | نسبة التغير عن شهر يوليو ٢٠١٧   |
| Change (%) Aug. 2016   | 42.4                                  | 33.2                     | نسبة التغير عن شهر أغسطس ٢٠١٦   |
| The inflation rate in the period Jan. – Aug. 2017 compared to the same period of previous year | 42.0                                  | 32.0                     | معدل التضخم في الفترة من يناير – أغسطس ٢٠١٧ عن نفس الفترة من العام السابق |

#### Urban Egypt

حضر الجمهورية

| Indicators   | الطعام والمشروبات<br>Food & beverages | الرقم العام<br>All Items | المؤشرات  |
|--|---------------------------------------|--------------------------|---|
| Index Number   | 327.2                                 | 250.8                    | الرقم القياسي   |
| Change (%) July 2017   | 1.1                                   | 1.1                      | نسبة التغير عن شهر يوليو ٢٠١٧   |
| Change (%) Aug. 2016   | 41.6                                  | 31.9                     | نسبة التغير عن شهر أغسطس ٢٠١٦   |
| The inflation rate in the period Jan. – Aug. 2017 compared to the same period of previous year | 41.1                                  | 30.7                     | معدل التضخم في الفترة من يناير – أغسطس ٢٠١٧ عن نفس الفترة من العام السابق |

#### Rural Egypt

ريف الجمهورية

| Indicators   | الطعام والمشروبات<br>Food & beverages | الرقم العام<br>All Items | المؤشرات  |
|--|---------------------------------------|--------------------------|---|
| Index Number   | 336.2                                 | 270.1                    | الرقم القياسي   |
| Change (%) July 2017   | 1.3                                   | 1.2                      | نسبة التغير عن شهر يوليو ٢٠١٧   |
| Change (%) Aug. 2016   | 43.2                                  | 34.7                     | نسبة التغير عن شهر أغسطس ٢٠١٦   |
| The inflation rate in the period Jan. – Aug. 2017 compared to the same period of previous year | 42.8                                  | 33.6                     | معدل التضخم في الفترة من يناير – أغسطس ٢٠١٧ عن نفس الفترة من العام السابق |

## المؤشرات التفصيلية Detailed Indicators

Indicators of Consumer Prices Indices  
for the month of Aug. 2017  
Basis (January 2010 = 100)

مؤشرات الأرقام القياسية لأسعار المستهلكين  
عن شهر أغسطس ٢٠١٧  
بأساس (يناير ٢٠١٠ = ١٠٠)

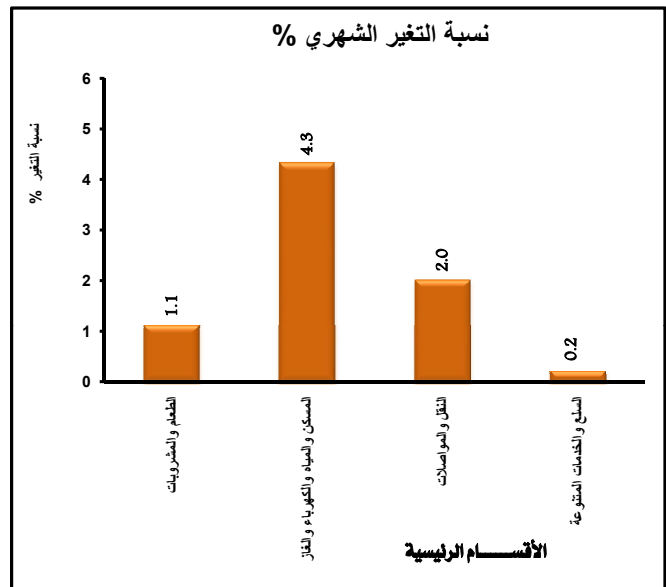
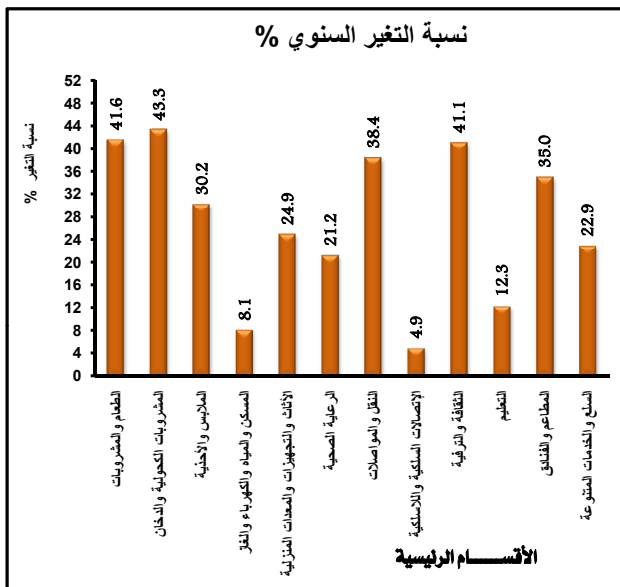
### FIRST: URBAN EGYPT

أولاً: حضر الجمهورية

Urban Egypt Consumer Prices Index for Aug. 2017 reached to 250.8 registered monthly increases 1.1% Compared with July 2017 and annually Increases 31.9% Compared with Aug. 2016 and was variables sections as follows:

بلغ الرقم العام لشهر أغسطس ٢٠١٧ لحضر الجمهورية ٢٥٠.٨ مسجلاً بذلك ارتفاعاً قدره ١.١٪ عن شهر يوليو ٢٠١٧ كما سجل ارتفاعاً قدره ٣١.٩٪ عن شهر أغسطس ٢٠١٦ وكانت المتغيرات بالأقسام كالتالي :

| No. | Sections   | التغير السنوي %<br>Annual Change % | التغير الشهري %<br>Monthly Change % | الأقسام                             | م   |
|-----|--|------------------------------------|-------------------------------------|-------------------------------------|-----|
| 1-  | Food and non-alcoholic beverages                                     | 41.6                               | 1.1                                 | الطعام والمشروبات                   | ١-  |
| 2-  | Alcoholic_beverages.tobacco and_narcotics                            | 43.3                               | 0.0                                 | المشروبات الكحولية والدخان          | ٢-  |
| 3-  | Clothing and footwear  | 30.2                               | 0.0                                 | الملابس والأحذية                    | ٣-  |
| 4-  | Housing.water.electricity.gas and other fuels                        | 8.1                                | 4.3                                 | المسكن والمياه والكهرباء والغاز     | ٤-  |
| 5-  | Furnishings.household equipment and routine maintenance of the house | 24.9                               | 0.0                                 | الأثاث والتجهيزات والمعدات المنزلية | ٥-  |
| 6-  | Health   | 21.2                               | 0.0                                 | الرعاية الصحية                      | ٦-  |
| 7-  | Transport  | 38.4                               | 2.0                                 | النقل والمواصلات                    | ٧-  |
| 8-  | Communications   | 4.9                                | 0.0                                 | الاتصالات السلكية واللاسلكية        | ٨-  |
| 9-  | Recreation and culture   | 41.1                               | 0.0                                 | الثقافة والترفيه                    | ٩-  |
| 10- | Education  | 12.3                               | 0.0                                 | التعليم                             | ١٠- |
| 11- | Restaurants and Hotels   | 35.0                               | 0.0                                 | المطاعم والفنادق                    | ١١- |
| 12- | Miscellaneous goods and services                                     | 22.9                               | 0.2                                 | السلع والخدمات المتنوعة             | ١٢- |





## المؤشرات التفصيلية Detailed Indicators

Indicators of Consumer Prices Indices  
for the month of Aug. 2017  
Basis (January 2010 = 100)

مؤشرات الأرقام القياسية لأسعار المستهلكين  
عن شهر أغسطس ٢٠١٧  
بأساس (يناير ٢٠١٠ = ١٠٠)

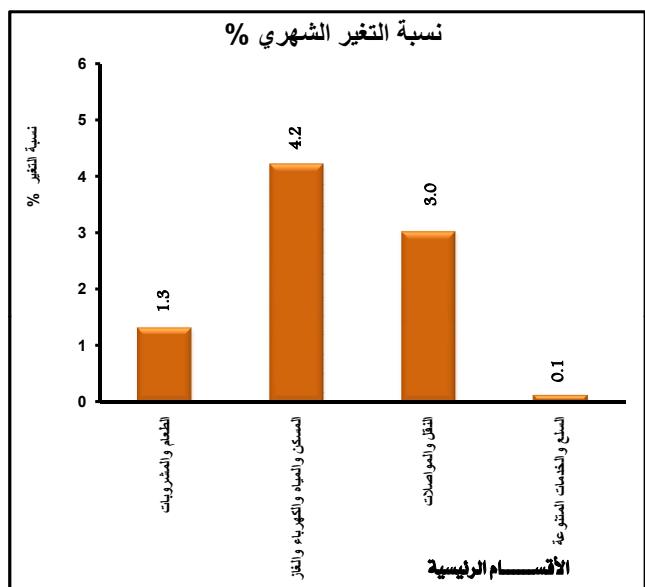
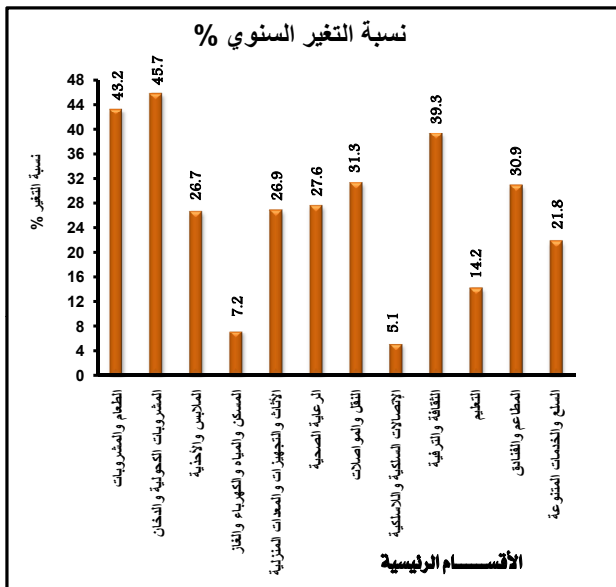
### Second:RURAL EGYPT

### ثانياً: ريف الجمهورية

Rural Egypt Consumer Prices Index for Aug. 2017 reached to 270.1 registered monthly increases 1.2% Compared with July 2017 and annually Increases 34.7% Compared with Aug. 2016 and was variables sections as follows:

بلغ الرقم العام لشهر أغسطس ٢٠١٧ لريف الجمهورية ٢٧٠.١ مسجلاً بذلك ارتفاعاً قدره ١.٢٪ عن شهر يوليو ٢٠١٧ كما سجل ارتفاعاً قدره ٣٤.٧٪ عن شهر أغسطس ٢٠١٦ وكانت المتغيرات بالأقسام كالتالي :

| No. | Sections   | التغير السنوي %<br>Annual Change % | التغير الشهري %<br>Monthly Change % | الأقسام                             | م   |
|-----|--|------------------------------------|-------------------------------------|-------------------------------------|-----|
| 1-  | Food and non.alcoholic beverages                                     | 43.2                               | 1.3                                 | الطعام والمشروبات                   | -١  |
| 2-  | Alcoholic_beverages.tobacco and_narcotics                            | 45.7                               | 0.0                                 | المشروبات الكحولية والدخان          | -٢  |
| 3-  | Clothing and footwear  | 26.7                               | 0.0                                 | الملابس والأحذية                    | -٣  |
| 4-  | Housing.water.electricity.gas and other fuels                        | 7.2                                | 4.2                                 | المسكن والمياه والكهرباء والغاز     | -٤  |
| 5-  | Furnishings.household equipment and routine maintenance of the house | 26.9                               | 0.0                                 | الأثاث والتجهيزات والمعدات المنزلية | -٥  |
| 6-  | Health   | 27.6                               | 0.0                                 | الرعاية الصحية                      | -٦  |
| 7-  | Transport  | 31.3                               | 3.0                                 | النقل والمواصلات                    | -٧  |
| 8-  | Communications   | 5.1                                | 0.0                                 | الاتصالات السلكية واللاسلكية        | -٨  |
| 9-  | Recreation and culture   | 39.3                               | 0.0                                 | الثقافة والترفيه                    | -٩  |
| 10- | Education  | 14.2                               | 0.0                                 | التعليم                             | -١٠ |
| 11- | Restaurants and Hotels   | 30.9                               | 0.0                                 | المطاعم والفنادق                    | -١١ |
| 12- | Miscellaneous goods and services                                     | 21.8                               | 0.1                                 | السلع والخدمات المتنوعة             | -١٢ |



## المؤشرات التفصيلية Detailed Indicators

Indicators of Consumer Prices Indices  
for the month of Aug. 2017  
Basis (January 2010 = 100)

مؤشرات الأرقام القياسية لأسعار المستهلكين  
عن شهر أغسطس ٢٠١٧  
بأساس (يناير ٢٠١٠ = ١٠٠)

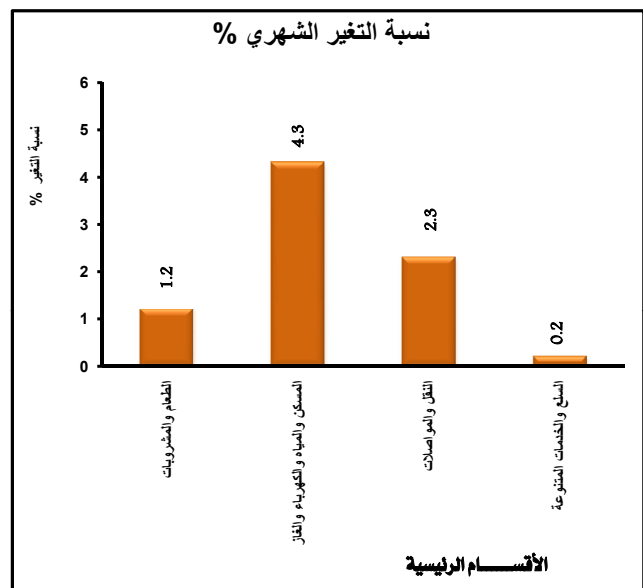
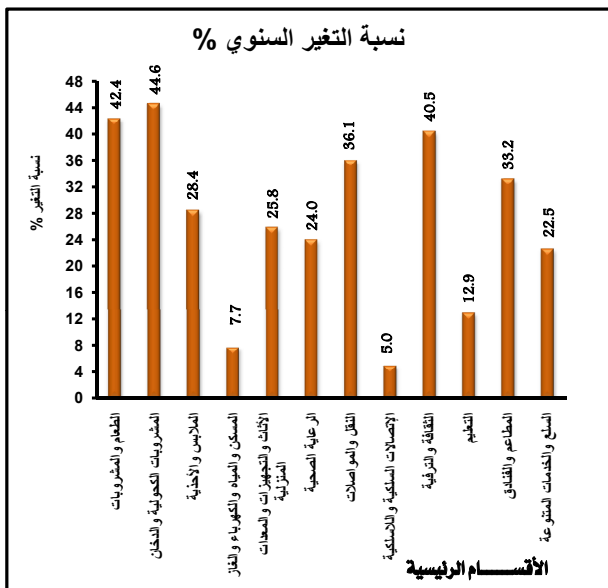
### Third: Total EGYPT

Total Egypt Consumer Prices Index for Aug. 2017 reached to 259.6 registered monthly increases 1.2% Compared with July 2017 and annually Increases 33.2% Compared with Aug. 2016 and was variables sections as follows:

### ثالثاً: إجمالي الجمهورية

بلغ الرقم العام لشهر أغسطس ٢٠١٧ لإجمالي الجمهورية ٢٥٩,٦ مسجلاً بذلك ارتفاعاً قدره ١,٢٪ عن شهر يوليو ٢٠١٧ كما سجل ارتفاعاً قدره ٣٣,٢٪ عن شهر أغسطس ٢٠١٦ وكانت المتغيرات بالأقسام كالآتي :

| No. | Sections   | التغير السنوي %<br>Annual Change % | التغير الشهري %<br>Monthly Change % | الأقسام                             | م   |
|-----|--|------------------------------------|-------------------------------------|-------------------------------------|-----|
| 1-  | Food and non_alcoholic beverages                                     | 42.4                               | 1.2                                 | الطعام والمشروبات                   | -١  |
| 2-  | Alcoholic_beverages.tobacco and_narcotics                            | 44.6                               | 0.0                                 | المشروبات الكحولية والدخان          | -٢  |
| 3-  | Clothing and footwear  | 28.4                               | 0.0                                 | الملابس والأحذية                    | -٣  |
| 4-  | Housing.water.electricity.gas and other fuels                        | 7.7                                | 4.3                                 | المسكن والمياه والكهرباء والغاز     | -٤  |
| 5-  | Furnishings.household equipment and routine maintenance of the house | 25.8                               | 0.0                                 | الأثاث والتجهيزات والمعدات المنزلية | -٥  |
| 6-  | Health   | 24.0                               | 0.0                                 | الرعاية الصحية                      | -٦  |
| 7-  | Transport  | 36.1                               | 2.3                                 | النقل والمواصلات                    | -٧  |
| 8-  | Communications   | 5.0                                | 0.0                                 | الاتصالات السلكية واللاسلكية        | -٨  |
| 9-  | Recreation and culture   | 40.5                               | 0.0                                 | الثقافة والترفيه                    | -٩  |
| 10- | Education  | 12.9                               | 0.0                                 | التعليم                             | -١٠ |
| 11- | Restaurants and Hotels   | 33.2                               | 0.0                                 | المطاعم والفنادق                    | -١١ |
| 12- | Miscellaneous goods and services                                     | 22.5                               | 0.2                                 | السلع والخدمات المتنوعة             | -١٢ |



**Methodology:**

Main characteristics for the new series of Consumer Price Index ( CPI ).

**1- Prelude :**

What is the Consumer Price Index? CPI is the measure of the average change over time in the prices of consumption items - goods and services - that people buy for the every day life.

CAPMAS releases the 9<sup>th</sup> series of consumer price index ( CPI ) starting from August 2010.

**2- Scope:**

CAPMAS produces indices for eight geographic areas, which are :

- Cairo
- Canal cities
- Alexandria
- Frontier gov.
- Urban Lower Egypt
- Rural Lower Egypt
- Urban Upper Egypt
- Rural Upper Egypt.

In addition, CAPMAS produces aggregate indices for all Urban, all Rural, and all Egypt.

**3- Periodicity:**

**(a) Periodicity of price Collection:**

- Food, industrial commodities and services prices are collected monthly for urban and rural areas from the 1<sup>st</sup> to the 28<sup>th</sup> of each month. The No of outlets is (10085) for urban and (4337) for rural areas.
- For commodity groups characterized by rapid price fluctuations, the prices are collected weekly; examples of such groups are (vegetables, fruits, fresh meat, poultry, fresh fish, birds, eggs).

**(b) Publishing periodicity:**

The Bulletin is released monthly on the tenth day of each month following the reference month.

الخصائص الأساسية لسلسلة الأرقام القياسية لأسعار المستهلكين.

**١- تمهيد:**

ما هو الرقم القياسي لأسعار المستهلكين؟ هو مقياس لمتوسط التغير الذي يطرأ بمرور الوقت على أسعار البنود الاستهلاكية. أي السلع والخدمات التي تشتري لأغراض الحياة اليومية.

يصدر الجهاز المركزي للتعينة العامة والإحصاء السلسلة التاسعة للأرقام القياسية لأسعار المستهلكين اعتباراً من بيانات شهر أغسطس ٢٠١٠.

**٢- النطاق الجغرافي:**

يصدر الجهاز المركزي للتعينة العامة والإحصاء الرقم القياسي لثمانية مناطق جغرافية وتشمل:  
- القاهرة - مدن القناة  
- الإسكندرية - محافظات الحدود  
- حضر وجه بحري - ريف وجه بحري  
- حضر وجه قبلي - ريف وجه قبلي  
ويصدر الرقم القياسي لكل من الحضر والريف وإجمالي الجمهورية.

**٣- الدوريّة:**

**أ- دورية جمع الأسعار:**

- تجمع أسعار السلع الغذائية والصناعية والخدمات شهرياً من المناطق الحضرية والريفية خلال الفترة من يوم ١ إلى يوم ٢٨ من كل شهر وعدد مصادرها (١٠٠٨٥) للحضر، (٤٣٣٧) للريف.
- يتم جمع أسعار بعض المجموعات السلعية ذات التغير المستمر في السعر أسبوعياً وتتمثل هذه المجموعات في ( الخضروات - الفاكهة - اللحوم الحمراء الطازجة - الدواجن - الأسماك الطازجة - الطيور - البيض).

**ب- دورية إصدار النشرة:**

تصدر النشرة شهرياً في اليوم العاشر من الشهر التالي لشهر البيان.

#### ٤- فترة الأساس :

انتقلت أسعار شهر يناير ٢٠١٠ كشهر أساس لبداية السلسلة الجديدة.

#### 4- Index base period

Prices of January 2010 are used as base period for the new CPI series.

#### 5- Linking CPI Series

-The CPI series compilation for the months from January 2010 to July 2010 have used the weights of the Household, Income, Expenditure and Consumption survey ( HIEC ) for the year 2008/2009 and the prices of January 2010 as a base month.

-Compiling a CPI series from December 2009 to August 2009 using the same base period, but moving backwards.

-So there are two CPI series for the fiscal year beginning from July 2009 to June 2010 using two different base periods (January 2007 and January 2010).

-The first series is based on a basket of goods and services and weights derived from the (2004/2005) HIEC survey according to the updated prices, While the second series is based on a basket of new goods and services, and weights derived from the (2008/2009) HIEC survey.

#### 6- Classification:

The CPI is published according to The International Classification of individual Consumption by Purpose (COICOP-HBS 2003), which is included in the National Accounts System (SNA, 1993). COICOP is a recommended classification by many international organizations as the International Labor Force organization (ILO) and International Monetary Fund (IMF). COICOP is also used in the International Comparison Program (ICP).

#### ٥- ربط السلسلة الزمنية :

- تم تركيب الأرقام القياسية لأسعار المستهلكين للشهور من يناير ٢٠١٠ إلى يولييه ٢٠١٠ باستخدام أوزان بحث الدخل والإنفاق والاستهلاك لعام ٢٠٠٨/٢٠٠٩ وأسعار شهر يناير ٢٠١٠ كشهر أساس.

- تم تركيب الأرقام القياسية لأسعار المستهلكين للشهور من ديسمبر ٢٠٠٩ إلى أغسطس ٢٠٠٩ باستخدام نفس فترة الأساس بالرجوع عكسياً.

- بذلك تتوافر سلسلتين من الأرقام القياسية لأسعار المستهلكين للسنة المالية التي تبدأ من يوليو ٢٠٠٩ إلى يونيو ٢٠١٠ بأساسين مختلفين (أساس سابق يناير ٢٠٠٧، وأساس حالي يناير ٢٠١٠).

- وتعتمد السلسلة الأولى على سلة السلع والخدمات والأوزان المستخرجة من بحث الدخل والإنفاق والإستهلاك ٢٠٠٤/٢٠٠٥ المحدثة سعرياً.. بينما تعتمد السلسلة الثانية على سلة حديثة للسلع والخدمات باستخدام الأوزان المستخرجة من بحث الدخل والإنفاق والإستهلاك ٢٠٠٨/٢٠٠٩.

#### ٦- الأقسام والمجموعات المكونة للأرقام القياسية لأسعار

##### المستهلكين :

تصدر الأرقام القياسية وفقاً لأحدث التقسيمات المعمول بها دولياً وهو تصنيف الإستهلاك الفردي حسب الغرض (COICOP-HBS 2003) والواردة بنظام الحسابات القومية الصادر عام ١٩٩٣ بعد تطويعها لواقع المجتمع المصري أخذاً في الاعتبار جميع الدراسات الدولية الصادرة في هذا الشأن عن منظمة العمل الدولية، وصندوق النقد الدولي، وتصنيفات السلع والخدمات المستخدمة في برنامج المقارنات الدولية والذي تشارك فيه مصر ضمن مجموعتي الدول الإفريقية والآسيوية.

CPI is published in (12) divisions, (43) main groups, (97) class, (174) sub- class, (479) micro class.

## 7- Weighting System:

- The weights were derived from the (2008/2009) HIEC survey. The weight of the commodity item is the ratio of the commodity expenditure to the total of all consumption expenditure.
- Weights have been calculated at the level of divisions, Groups, class, sub class and micro class.
- Given the short time period between the (2008/2009) HIEC survey and the base index period in (January 2010), the survey weights have not been updated.

## 8- Computation of the Index:

The CPI compiled on two steps:

- a- The Jevons index formula (a non weighted geometric mean) is used to calculate the basic index for the(479) micro class items as follows:

$$I_{a,i}^t = I_{a,i}^{t-1} \left( \prod_{k=1}^{k_{a,i}} \left( \frac{P_k^t}{P_k^{t-1}} \right)^{\frac{1}{k_{a,i}}} \right)$$

Where:

- $I_{a,i}^{t-1}$  : The previous index for category items (i) in area (a).
- $k_{a,i}$  : The number of commodities in category items (i) in area (a).  
a=1,2,...,8 ; i=1,2, ... , 479
- $P_k^t$  : Price of available commodity or service in category item (i) in the current month(t).
- b- The formula for the calculation of the CPI is short- term basis, thus each current month's price is compared to the previous month's price. The formula is as follows:

وتصدر الأرقام القياسية مقسمة إلى (١٢) قسماً رئيسياً، (٤٣) مجموعة رئيسية، (٩٧) مجموعة فرعية، (١٧٤) مجموعة جزئية، (٤٧٩) مجموعة سلعية وخدمية أكثر تفصيلاً.

## ٧- الأوزان المستخدمة في تركيب الرقم القياسي :

- استخرجت الأوزان المستخدمة في تركيب الرقم القياسي لأسعار المستهلكين من نتائج بحث الدخل والإنفاق والاستهلاك لعام ٢٠٠٨/٢٠٠٩ حيث أعطى لكل مفردة سلعية علي مستوى المناطق الجغرافية وزن يساوي نسبة المنفق علي هذه السلعة الي إجمالي الإنفاق الاستهلاكي للجمهورية.
- يتم حساب الأوزان علي مستوى الأقسام والمجموعات الرئيسية والمجموعات الفرعية والمجموعات الجزئية والمجموعات السلعية والخدمية الأكثر تفصيلاً.
- نظراً لقصر الفترة الزمنية بين بحث الدخل والإنفاق والإستهلاك ٢٠٠٨/٢٠٠٩ وفترة الأساس يناير ٢٠١٠ لم تستخدم المعادلة الرياضية الخاصة بتحديث الأوزان بين الفترتين.

## ٨- تركيب الرقم القياسي :

- يتم تركيب الرقم القياسي لأسعار المستهلكين علي مرحلتين:
- أ- يتم استخدام صيغة Jevons لحساب الرقم القياسي البسيط (غير المرجح) للمجموعات السلعية والخدمية الأكثر تفصيلاً وعددها (٤٧٩) وذلك كآتي:

حيث:

$I_{a,i}^{t-1}$  : الرقم القياسي السابق للمجموعة السلعية (i) بالمنطقة (a).

$k_{a,i}$  : عدد السلع في المجموعة السلعية (i) بالمنطقة (a).

a=1,2,...,8 ; i=1,2, ... , 479

$P_k^t$  : سعر السلعة أو الخدمة في المجموعة السلعية (i) في الشهر الحالي (t).

ب- استخدمت صيغة لاسبير المعدلة لإظهار الفروق في أسعار الشهر الحالي مقارناً بالشهر السابق وذلك كآتي:

$$I_{Egypt}^t = \sum_{a=1}^8 \sum_{i=1}^{479} S_{a,i}^{t-1} \left[ \frac{I_{a,i}^t}{I_{a,i}^{t-1}} \right]$$

**Where:**

**حيث:**

$$S_{a,i}^{t-1} = S_{a,i}^0 \times \frac{I_{a,i}^1}{I_{a,i}^0} \times \frac{I_{a,i}^2}{I_{a,i}^1} \times \frac{I_{a,i}^3}{I_{a,i}^2} \times \dots \times \frac{I_{a,i}^{t-1}}{I_{a,i}^{t-2}} = S_{a,i}^0 \times \left( \frac{I_{a,i}^{t-1}}{I_{a,i}^0} \right)$$

**And:**

**و:**

$S_{a,i}^0$ : The relative weights for category items (i) in area (a) for the weight reference period. (i) الوزن النسبي للمجموعة السالعية (a) بالمنطقة (a) في الفترة المرجعية.

$$S_{a,i}^0 = \frac{e_{a,i}^0}{\sum_{a=1}^8 \sum_{i=1}^{479} (e_{a,i}^0)}$$

**Where:**

**حيث:**

$e_{a,i}^0$ : Is the weight as generated from the (2008/2009) HIEC survey.

$e_{a,i}^0$ : الوزن المستخرج من بحث الدخل والإنفاق والإستهلاك ٢٠٠٩/٢٠٠٨

$$I_{a,i}^0 = 100$$

## 9- Replacement:

## ٩- الإحلال:

### a. Seasonal Items:

### أ- السلع الموسمية:

If a product disappeared temporarily (meaning it will not be available for pricing again), its price will be imputed using the short-term relative price change of a similar item. Due to the need for having indices for those products to enable international comparison. This is done by using the following formula:

السلع الموسمية التي تختفي من الأسواق في بعض شهور السنة، يتم تقدير أسعارها خلال فترة إختفائها وكان من الضروري العمل علي إظهار رقم قياسي لها وذلك لإمكانية إجراء المقارنات الدولية، وقد استخدمت المعادلة:  
الرياضة الآتية

$$P_{a,x}^t = P_{a,x}^{t-1} \left( \prod_{\substack{k=1 \\ k \neq x}}^{k_{a,i}} \frac{P_k^t}{P_k^{t-1}} \right)^{\frac{1}{k_{a,i}}}$$

**Where:**

**حيث:**

$P_{a,x}^t$  : Price of missing commodity(x) in category items (i) in area (a) in current month (t).

$P_{a,x}^t$  : سعر السلعة المخبئية (x) في المجهـوعـة الساعـية (i) في المنطـقة (a) في الشهر الحالي (t).

**b. Permanent items:**

**بد السلع الدائمة:**

In response to economic change and varying consumption pattern, some commodities may disappear permanently from the market. In such situation, if the commodity disappeared for two consecutive months, other similar commodity will be included if there prices are available for two consecutive months.

نظراً للتغيرات الاقتصادية وتغير النمط الإستهلاكي فإنه يمكن إحلال سلع جديدة محل سلع أخرى في مكونات سلة السلع بمجرد أن يتوافر سعران متتاليين لبند بديل يمكن إستخدام هذا البند بدلاً من البند الذي إختفي من الأسواق لشهرين متتاليين.

**10 - Data availability:**

**١٠ - إتاحة البيانات:**

Paper - CD - website

ورقي - CD - الموقع الإلكتروني

**الأرقام القياسية والأوزان  
للأقسام والمجموعات الرئيسية  
حضر وإجمالي الجمهورية**

**CPI and weights  
for sections and main groups  
Urban and Total Egypt**

**أغسطس ٢٠١٧ – Aug. 2017**



| SECTIONS / GROUPS FOR COMMODITIES AND SERVICES                   | Total Egypt اجمالى الجمهورية |            |               |                  | Urban Egypt حضر الجمهورية |            |               |                 | الأقسام والمجموعات الرئيسية للسلع والخدمات    |
|--|------------------------------|------------|---------------|------------------|---------------------------|------------|---------------|-----------------|---|
|  | نسبة التغير % عن             |            | الرقم القياسى | الأوزان          | نسبة التغير % عن          |            | الرقم القياسى | الأوزان         |   |
|  | Change %                     |            | index         | weights          | Change %                  |            | index         | weights         |   |
|  | 8/ 2016                      | 7/ 2017    | 8/ 2017       | 8/ 2017          | 8/ 2016                   | 7/ 2017    | 8/ 2017       | 8/ 2017         |   |
| <b>All Items</b>   | <b>33.2</b>                  | <b>1.2</b> | <b>259.6</b>  | <b>10000.000</b> | <b>31.9</b>               | <b>1.1</b> | <b>250.8</b>  | <b>5435.650</b> | <b>الرقم العام</b>                            |
| <b>FOOD AND NON-ALCOHOLIC BEVERAGES</b>                          | <b>42.4</b>                  | <b>1.2</b> | <b>331.8</b>  | <b>4421.300</b>  | <b>41.6</b>               | <b>1.1</b> | <b>327.2</b>  | <b>2169.664</b> | <b>الطعام والمشروبات</b>                      |
| <b>Food</b>  | <b>42.1</b>                  | <b>1.2</b> | <b>335.0</b>  | <b>4281.330</b>  | <b>41.2</b>               | <b>1.1</b> | <b>330.5</b>  | <b>2094.090</b> | <b>الطعام</b>                                 |
| Bread and cereals  | 33.7                         | 0.0        | 287.0         | 706.107          | 30.2                      | 0.0        | 264.5         | 289.081         | الخبز والحبوب                                 |
| Meat   | 47.2                         | 0.8        | 329.9         | 1183.169         | 46.7                      | 0.7        | 333.1         | 576.042         | اللحوم والدواجن                               |
| Fish and seafood   | 49.7                         | -0.9       | 299.9         | 245.545          | 49.1                      | -0.9       | 298.1         | 157.406         | الأسماك والمأكولات البحرية                    |
| Milk, cheese and eggs  | 56.4                         | 0.0        | 309.9         | 576.255          | 54.6                      | 0.0        | 295.2         | 318.881         | الالبان والجبن والبيض                         |
| Oils and fats  | 52.4                         | 1.8        | 248.1         | 385.369          | 53.4                      | 1.6        | 251.4         | 179.176         | الزيوت والدهون                                |
| Fruit  | 40.2                         | -3.0       | 284.1         | 288.471          | 39.6                      | -3.2       | 279.5         | 151.626         | الفاكهة                                       |
| Vegetables   | 31.9                         | 4.5        | 559.8         | 630.313          | 29.3                      | 4.5        | 571.8         | 290.579         | الخضروات                                      |
| Suger ,jam,honey,chocolate and confectionery                     | 49.1                         | 1.4        | 217.7         | 200.155          | 49.9                      | 1.4        | 219.9         | 96.589          | السكر والأغذية السكرية                        |
| Other Food products  | 32.8                         | 0.2        | 225.4         | 65.947           | 33.8                      | 0.4        | 225.1         | 34.708          | منتجات غذائية أخرى                            |
| <b>Non-Alcoholic Beverages</b>                                   | <b>59.1</b>                  | <b>0.0</b> | <b>234.5</b>  | <b>139.970</b>   | <b>60.0</b>               | <b>0.0</b> | <b>236.0</b>  | <b>75.574</b>   | <b>المشروبات</b>                              |
| Coffee,tea and cocoa   | 63.9                         | 0.0        | 254.9         | 95.055           | 66.5                      | 0.0        | 262.8         | 46.825          | البن والشاي والكافو                           |
| Mineral waters,soft drinks,fruit and vegetable juices            | 47.1                         | 0.0        | 191.2         | 44.916           | 47.2                      | 0.0        | 192.3         | 28.749          | المياه المعدنية والغازية والعصائر الطبيعية    |
| <b>ALCOHOLIC BEVERAGES,TOBACCO AND NARCOTICS</b>                 | <b>44.6</b>                  | <b>0.0</b> | <b>470.2</b>  | <b>244.972</b>   | <b>43.3</b>               | <b>0.0</b> | <b>464.2</b>  | <b>119.020</b>  | <b>المشروبات الكحولية والدخان</b>             |
| <b>ALCOHOLIC BEVERAGES</b>                                       | <b>50.3</b>                  | <b>0.0</b> | <b>180.6</b>  | <b>0.170</b>     | <b>50.4</b>               | <b>0.0</b> | <b>180.8</b>  | <b>0.157</b>    | <b>المشروبات الكحولية</b>                     |
| Tobacco  | 44.6                         | 0.0        | 470.4         | 244.802          | 43.3                      | 0.0        | 464.6         | 118.862         | الدخان  |
| <b>CLOTHING AND FOOTWEAR</b>                                     | <b>28.4</b>                  | <b>0.0</b> | <b>178.6</b>  | <b>580.724</b>   | <b>30.2</b>               | <b>0.0</b> | <b>177.6</b>  | <b>293.913</b>  | <b>الملابس والأحذية</b>                       |
| <b>Clothing</b>  | <b>24.3</b>                  | <b>0.0</b> | <b>169.0</b>  | <b>468.130</b>   | <b>27.1</b>               | <b>0.0</b> | <b>170.2</b>  | <b>236.304</b>  | <b>الملابس</b>                                |
| Clothing materials   | 9.9                          | 0.0        | 143.7         | 34.077           | 8.7                       | 0.0        | 136.5         | 7.963           | الأقمشة                                       |
| Garments   | 26.3                         | 0.0        | 170.5         | 391.398          | 28.9                      | 0.0        | 169.5         | 209.264         | الملابس الجاهزة                               |
| Other clothes and accessories                                    | 12.4                         | 0.0        | 117.2         | 18.588           | 11.0                      | 0.0        | 114.7         | 7.899           | الملابس الأخرى ومستلزماتها                    |
| Cleaning,repair and hire of clothing                             | 19.9                         | 0.0        | 221.7         | 24.068           | 18.4                      | 0.0        | 246.0         | 11.179          | التنظيف والإصلاح وتأجير الملابس               |
| <b>Footwear</b>  | <b>43.9</b>                  | <b>0.0</b> | <b>218.5</b>  | <b>112.594</b>   | <b>41.8</b>               | <b>0.0</b> | <b>208.0</b>  | <b>57.608</b>   | <b>الأحذية</b>                                |
| Shoes and other Footwear   | 44.4                         | 0.0        | 218.2         | 109.072          | 42.2                      | 0.0        | 207.6         | 55.990          | الأحذية                                       |
| Repair and hire of Footwear                                      | 30.4                         | 0.0        | 227.0         | 3.522            | 29.7                      | 0.0        | 223.5         | 1.618           | إصلاح الأحذية                                 |
| <b>HOUSING,WATER,ELECTRICITY,GAS AND OTHER FUELS</b>             | <b>7.7</b>                   | <b>4.3</b> | <b>151.2</b>  | <b>1769.526</b>  | <b>8.1</b>                | <b>4.3</b> | <b>149.9</b>  | <b>998.582</b>  | <b>السكن والمياه والكهرباء والغاز والوقود</b> |
| Actual rentals for housing                                       | 0.0                          | 0.0        | 105.2         | 139.608          | 0.0                       | 0.0        | 105.7         | 122.155         | الإيجار الفعلى للسكن                          |
| Imputed rentals for housing                                      | 0.0                          | 0.0        | 108.1         | 1201.071         | 0.0                       | 0.0        | 108.1         | 636.508         | الإيجار المحتسب للسكن                         |
| Maintenance and repair of the dwelling                           | 19.5                         | 0.0        | 184.9         | 76.382           | 19.0                      | 0.0        | 185.0         | 51.978          | صيانة وإصلاح المسكن                           |
| Water supply and miscellaneous services relating to the dwelling | 3.0                          | 0.0        | 199.4         | 103.439          | 1.2                       | 0.0        | 199.5         | 55.641          | المياه والخدمات المتنوعة المتعلقة بالسكن      |
| Electricity, gas and other fuels                                 | 22.4                         | 14.1       | 354.6         | 249.027          | 25.2                      | 14.9       | 357.6         | 132.300         | الكهرباء والغاز ومواد الوقود الأخرى           |

| SECTIONS / GROUPS FOR COMMODITIES AND SERVICES                              | Total Egypt<br>اجمالي الجمهورية |            |                        |                 | Urban Egypt<br>حضر الجمهورية |            |                        |                 | الاقسام والمجموعات الرئيسية للسلع والخدمات          |
|---|---------------------------------|------------|------------------------|-----------------|------------------------------|------------|------------------------|-----------------|---|
|   | نسبة التغير % عن<br>Change %    |            | الرقم القياسي<br>index | الاوران weights | نسبة التغير % عن<br>Change % |            | الرقم القياسي<br>index | الاوران weights |   |
|   | 8/ 2016                         | 7/ 2017    | 8/ 2017                | 8/ 2017         | 8/ 2016                      | 7/ 2017    | 8/ 2017                | 8/ 2017         |   |
| <b>FURNISHINGS,HOUSEHOLD EQUIPMENT AND ROUTINE MAINTENANCE OF THE HOUSE</b> | <b>25.8</b>                     | <b>0.0</b> | <b>202.0</b>           | <b>364.501</b>  | <b>24.9</b>                  | <b>0.0</b> | <b>202.3</b>           | <b>204.890</b>  | <b>الأثاث والتجهيزات والمعدات المنزلية والصيانة</b> |
| Furniture, furnishings, carpets and other floor coverings                   | 21.7                            | 0.0        | 198.3                  | 28.383          | 21.4                         | 0.0        | 197.5                  | 17.449          | الأثاث والتجهيزات والسجاد وأغطية الأرضيات الأخرى    |
| Household Textiles  | 11.4                            | 0.0        | 182.7                  | 41.808          | 11.6                         | 0.0        | 184.8                  | 17.821          | المفروشات المنزلية                                  |
| Household appliances  | 35.1                            | 0.0        | 211.4                  | 44.453          | 36.5                         | 0.0        | 214.9                  | 24.808          | الأجهزة المنزلية                                    |
| Glassware, tableware and household utensils                                 | 68.7                            | 0.0        | 271.1                  | 20.415          | 68.6                         | 0.0        | 267.0                  | 8.927           | الأدوات الزجاجية وأدوات المائدة والأدوات المنزلية   |
| Tools and equipment for house and garden                                    | 40.3                            | 0.0        | 184.0                  | 12.993          | 41.4                         | 0.0        | 182.5                  | 5.759           | ادوات ومعدات المنازل والحدائق                       |
| Goods and services for routine household maintenance                        | 22.6                            | 0.0        | 198.8                  | 216.449         | 21.7                         | 0.0        | 199.3                  | 130.126         | السلع والخدمات المستخدمة في صيانة المنزل            |
| <b>HEALTH</b>   | <b>24.0</b>                     | <b>0.0</b> | <b>220.7</b>           | <b>587.748</b>  | <b>21.2</b>                  | <b>0.0</b> | <b>209.1</b>           | <b>343.992</b>  | <b>الرعاية الصحية</b>                               |
| Medical products, appliances and equipment                                  | 17.6                            | 0.0        | 201.5                  | 352.148         | 17.6                         | 0.0        | 200.9                  | 211.814         | المنتجات والأجهزة والمعدات الطبية                   |
| Out-patient services  | 42.6                            | 0.0        | 281.9                  | 128.356         | 37.5                         | 0.0        | 248.1                  | 73.155          | خدمات مرضى العيادات الخارجية                        |
| Hospital services   | 19.1                            | 0.0        | 210.4                  | 107.243         | 12.7                         | 0.0        | 190.0                  | 59.023          | خدمات المستشفيات                                    |
| <b>TRANSPORT</b>  | <b>36.1</b>                     | <b>2.3</b> | <b>202.3</b>           | <b>462.013</b>  | <b>38.4</b>                  | <b>2.0</b> | <b>205.1</b>           | <b>308.939</b>  | <b>النقل والمواصلات</b>                             |
| Purchase of vehicles  | 26.5                            | 0.0        | 203.4                  | 69.676          | 26.3                         | 0.0        | 187.3                  | 51.604          | شراء المركبات                                       |
| Operation of personal transport equipment                                   | 65.2                            | 0.0        | 250.7                  | 107.436         | 65.4                         | 0.0        | 251.2                  | 90.424          | المنفق على النقل الخاص                              |
| Transport services  | 27.1                            | 4.3        | 183.9                  | 284.901         | 27.0                         | 4.3        | 185.7                  | 166.912         | خدمات النقل   |
| <b>COMMUNICATIONS</b>   | <b>5.0</b>                      | <b>0.0</b> | <b>102.3</b>           | <b>258.044</b>  | <b>4.9</b>                   | <b>0.0</b> | <b>101.6</b>           | <b>169.389</b>  | <b>الاتصالات السلكية واللاسلكية</b>                 |
| Postal services   | 0.0                             | 0.0        | 106.8                  | 0.087           | 0.0                          | 0.0        | 106.1                  | 0.045           | خدمات البريد  |
| Telephone and telefax services  | 5.4                             | 0.0        | 84.0                   | 7.127           | 4.3                          | 0.0        | 80.8                   | 4.366           | معدات خدمات الهاتف والفاكس                          |
| Telephone and fax service   | 4.9                             | 0.0        | 102.9                  | 250.830         | 4.9                          | 0.0        | 102.2                  | 164.978         | خدمات الهاتف والفاكس                                |
| <b>RECREATION AND CULTURE</b>   | <b>40.5</b>                     | <b>0.0</b> | <b>276.1</b>           | <b>201.929</b>  | <b>41.1</b>                  | <b>0.0</b> | <b>285.5</b>           | <b>132.262</b>  | <b>الثقافة والترفيه</b>                             |
| Audio,visual,photographic, information processing equipment                 | 21.5                            | 0.0        | 123.8                  | 27.103          | 23.7                         | 0.0        | 130.5                  | 14.825          | معدات الصوت والصورة ومعدات التصوير وتجهيز المعلومات |
| Other recreational items and equipment, gardens and pets                    | 57.9                            | 0.0        | 188.8                  | 7.136           | 48.2                         | 0.0        | 177.7                  | 3.274           | الاصناف والمعدات الترفيهية الأخرى وتملقاتها         |
| Recreational items and equipment  | 2.9                             | 0.0        | 116.9                  | 31.692          | 2.7                          | 0.0        | 116.9                  | 21.468          | الخدمات الثقافية والترفيهية                         |
| Newspapers, books and stationery  | 10.2                            | 0.0        | 194.3                  | 54.279          | 9.5                          | 0.0        | 189.9                  | 31.928          | الصحف والكتب والأدوات الكتابية                      |
| Package holidays  | 60.7                            | 0.0        | 450.4                  | 81.719          | 58.5                         | 0.0        | 438.8                  | 60.766          | الرحلات السياحية المنظمة                            |
| <b>EDUCATION</b>  | <b>12.9</b>                     | <b>0.0</b> | <b>246.5</b>           | <b>350.998</b>  | <b>12.3</b>                  | <b>0.0</b> | <b>246.0</b>           | <b>251.805</b>  | <b>التعليم</b>                                      |
| Pre- primary and primary education  | 14.0                            | 0.0        | 250.7                  | 187.134         | 13.1                         | 0.0        | 250.3                  | 128.735         | التعليم قبل الإبتدائي والتعليم الأساسي              |
| <b>Secondary education</b>  | <b>13.2</b>                     | <b>0.0</b> | <b>271.3</b>           | <b>79.347</b>   | <b>13.3</b>                  | <b>0.0</b> | <b>274.0</b>           | <b>54.357</b>   | <b>التعليم الثانوي العام والفني</b>                 |
| Post-Secondary Non- Tertiary education                                      | 0.0                             | 0.0        | 123.4                  | 6.739           | 0.0                          | 0.0        | 123.5                  | 5.170           | التعليم بعد الثانوي والفني                          |
| Tertiary education  | 10.2                            | 0.0        | 222.3                  | 76.999          | 10.2                         | 0.0        | 223.8                  | 62.896          | التعليم العالي                                      |
| Unspecified level of education  | 7.0                             | 0.0        | 171.7                  | 0.779           | 7.3                          | 0.0        | 171.9                  | 0.647           | التعليم غير محدد المستوى                            |
| <b>RESTAURANTS AND HOTELS</b>   | <b>33.2</b>                     | <b>0.0</b> | <b>293.8</b>           | <b>415.107</b>  | <b>35.0</b>                  | <b>0.0</b> | <b>292.3</b>           | <b>240.625</b>  | <b>المطاعم والفنادق</b>                             |
| Catering services   | 33.5                            | 0.0        | 295.7                  | 409.662         | 35.2                         | 0.0        | 294.0                  | 237.890         | الوجبات الجاهزة                                     |
| Accommodation services  | 0.0                             | 0.0        | 156.6                  | 5.445           | 0.0                          | 0.0        | 151.9                  | 2.735           | خدمات الفنادق                                       |
| <b>MISCELLANEOUS GOODS AND SERVICES</b>                                     | <b>22.5</b>                     | <b>0.2</b> | <b>161.4</b>           | <b>343.139</b>  | <b>22.9</b>                  | <b>0.2</b> | <b>159.5</b>           | <b>202.570</b>  | <b>السلع والخدمات المتنوعة</b>                      |
| Personal care   | 22.6                            | 0.0        | 169.2                  | 204.456         | 23.1                         | 0.0        | 166.5                  | 121.953         | العناية الشخصية                                     |
| Personal effects  | 42.8                            | 0.9        | 240.5                  | 41.022          | 42.7                         | 0.9        | 241.0                  | 23.419          | أمتعة شخصية   |
| Insurance   | 0.0                             | 0.0        | 100.0                  | 53.015          | 0.0                          | 0.0        | 100.0                  | 35.455          | التأمين   |
| Other services  | 17.3                            | 0.0        | 125.8                  | 44.647          | 23.1                         | 0.0        | 129.8                  | 21.743          | خدمات أخرى غير مصنفة في مكان آخر                    |

**الأرقام القياسية  
للأقسام والمجموعات الرئيسية  
للمناطق الحضرية**

**CPI  
for sections and main groups  
Urban Regions**

**أغسطس ٢٠١٧ – Aug. 2017**

الارقام القياسية لأسعار المستهلكين والأوزان للأقسام والمجموعات الرئيسية  
شهر أغسطس ٢٠١٧ ونسبة التغير عن شهر يوليو ٢٠١٧ و أغسطس ٢٠١٦  
مناطق حضرية  
(يناير ٢٠١٠=١٠٠)

جدول (٢)

CPI and weights for Main Sections and Groups  
Aug. 2017 and percentage change from July 2017 and Aug. 2016

Urban Region

(Jan. 2010=100)

Table(2)

| SECTIONS / GROUPS FOR COMMODITIES AND SERVICES                   | Lower Egypt حضر بحري |            |                     | Alexandria الاسكندرية |            |                     | Cairo القاهرة    |            |                     | الاقسام والمجموعات الرئيسية للسلع والخدمات    |
|--|----------------------|------------|---------------------|-----------------------|------------|---------------------|------------------|------------|---------------------|---|
|  | نسبة التغير % عن     |            | الرقم القياسي index | نسبة التغير % عن      |            | الرقم القياسي index | نسبة التغير % عن |            | الرقم القياسي index |   |
|  | 8/ 2016              | 7/ 2017    |                     | 8/ 2017               | 8/ 2016    |                     | 7/ 2017          | 8/ 2017    |                     |   |
| <b>All Items</b>   | <b>32.4</b>          | <b>1.2</b> | <b>260.8</b>        | <b>31.4</b>           | <b>0.9</b> | <b>247.5</b>        | <b>30.8</b>      | <b>1.1</b> | <b>240.8</b>        | <b>الرقم العام</b>                            |
| <b>FOOD AND NON-ALCOHOLIC BEVERAGES</b>                          | <b>39.9</b>          | <b>1.3</b> | <b>343.0</b>        | <b>41.3</b>           | <b>0.7</b> | <b>319.2</b>        | <b>41.8</b>      | <b>1.1</b> | <b>311.5</b>        | <b>الطعام والمشروبات</b>                      |
| <b>Food</b>  | <b>39.5</b>          | <b>1.3</b> | <b>346.3</b>        | <b>40.9</b>           | <b>0.7</b> | <b>321.6</b>        | <b>41.3</b>      | <b>1.1</b> | <b>314.7</b>        | <b>الطعام</b>                                 |
| Bread and cereals  | 28.2                 | 0.0        | 323.6               | 28.7                  | 0.0        | 246.4               | 31.0             | 0.0        | 233.2               | الخبز والخبز                                  |
| Meat   | 45.2                 | 0.6        | 331.3               | 46.1                  | 0.1        | 323.2               | 45.9             | 0.8        | 330.2               | اللحوم والدواجن                               |
| Fish and seafood   | 49.6                 | -0.9       | 289.7               | 46.3                  | -1.0       | 286.2               | 48.3             | -0.9       | 283.7               | الأسماك والمأكولات البحرية                    |
| Milk, cheese and eggs  | 55.9                 | 0.0        | 313.3               | 54.3                  | 0.0        | 281.5               | 52.8             | 0.0        | 278.7               | الالبان والجبن والبيض                         |
| Oils and fats  | 51.3                 | 1.7        | 250.5               | 55.8                  | 1.3        | 254.4               | 55.8             | 1.8        | 257.7               | الزيوت والدهون                                |
| Fruit  | 44.4                 | -3.1       | 286.1               | 37.8                  | -3.6       | 302.6               | 36.9             | -3.4       | 256.8               | الفاكهة                                       |
| Vegetables   | 28.3                 | 5.2        | 594.4               | 26.8                  | 4.3        | 574.7               | 28.5             | 4.4        | 550.6               | الخضروات                                      |
| Suger ,jam,honey,chocolate and confectionery                     | 50.1                 | 1.6        | 221.3               | 53.1                  | 1.3        | 223.7               | 48.4             | 1.9        | 213.4               | السكر والأغذية السكرية                        |
| Other Food products  | 30.7                 | 0.2        | 222.2               | 32.5                  | 0.3        | 222.2               | 38.8             | 0.7        | 233.9               | منتجات غذائية أخرى                            |
| <b>Non-Alcoholic Beverages</b>                                   | <b>59.7</b>          | <b>0.0</b> | <b>237.7</b>        | <b>61.9</b>           | <b>0.0</b> | <b>243.6</b>        | <b>58.8</b>      | <b>0.0</b> | <b>232.4</b>        | <b>المشروبات</b>                              |
| Coffee,tea and cocoa   | 65.3                 | 0.0        | 260.1               | 69.4                  | 0.0        | 270.5               | 66.0             | 0.0        | 260.4               | البن والشاي والكاكاو                          |
| Mineral waters,soft drinks,fruit and vegetable juices            | 47.3                 | 0.0        | 195.5               | 46.0                  | 0.0        | 195.5               | 47.0             | 0.0        | 193.8               | المياه المعدنية والغازية والمصادر الطبيعية    |
| <b>ALCOHOLIC BEVERAGES,TOBACCO AND NARCOTICS</b>                 | <b>43.6</b>          | <b>0.0</b> | <b>466.2</b>        | <b>41.9</b>           | <b>0.0</b> | <b>476.2</b>        | <b>42.6</b>      | <b>0.0</b> | <b>449.7</b>        | <b>المشروبات الكحولية والدخان</b>             |
| <b>ALCOHOLIC BEVERAGES</b>                                       | <b>48.4</b>          | <b>0.0</b> | <b>176.9</b>        | <b>51.7</b>           | <b>0.0</b> | <b>183.3</b>        | <b>48.4</b>      | <b>0.0</b> | <b>176.9</b>        | <b>المشروبات الكحولية</b>                     |
| Tobacco  | 43.6                 | 0.0        | 466.3               | 41.9                  | 0.0        | 476.2               | 42.6             | 0.0        | 450.6               | الدخان  |
| <b>CLOTHING AND FOOTWEAR</b>                                     | <b>42.7</b>          | <b>0.0</b> | <b>193.9</b>        | <b>21.9</b>           | <b>0.0</b> | <b>153.5</b>        | <b>27.5</b>      | <b>0.0</b> | <b>180.0</b>        | <b>الملابس والأحذية</b>                       |
| <b>Clothing</b>  | <b>43.5</b>          | <b>0.0</b> | <b>191.5</b>        | <b>18.2</b>           | <b>0.0</b> | <b>147.3</b>        | <b>22.2</b>      | <b>0.0</b> | <b>168.4</b>        | <b>الملابس</b>                                |
| Clothing materials   | 8.4                  | 0.0        | 135.7               | 6.3                   | 0.0        | 129.8               | 6.8              | 0.0        | 136.0               | الأقمشة                                       |
| Garments   | 47.5                 | 0.0        | 196.3               | 18.7                  | 0.0        | 146.9               | 23.1             | 0.0        | 160.6               | الملابس الجاهزة                               |
| Other clothes and accessories                                    | 11.2                 | 0.0        | 115.3               | 8.2                   | 0.0        | 109.7               | 9.4              | 0.0        | 110.8               | الملابس الأخرى ومستلزماتها                    |
| Cleaning,repair and hire of clothing                             | 18.1                 | 0.0        | 216.2               | 17.0                  | 0.0        | 233.9               | 19.1             | 0.0        | 292.0               | التنظيف والإصلاح وتأجير الملابس               |
| <b>Footwear</b>  | <b>39.7</b>          | <b>0.0</b> | <b>203.8</b>        | <b>35.6</b>           | <b>0.0</b> | <b>176.9</b>        | <b>47.3</b>      | <b>0.0</b> | <b>229.2</b>        | <b>الأحذية</b>                                |
| Shoes and other Footwear   | 40.1                 | 0.0        | 203.3               | 35.8                  | 0.0        | 175.4               | 47.7             | 0.0        | 229.4               | الأحذية                                       |
| Repair and hire of Footwear                                      | 28.7                 | 0.0        | 218.8               | 30.4                  | 0.0        | 226.6               | 29.7             | 0.0        | 223.5               | اصلاح الاحذية                                 |
| <b>HOUSING,WATER,ELECTRICITY,GAS AND OTHER FUELS</b>             | <b>8.1</b>           | <b>4.4</b> | <b>147.6</b>        | <b>6.8</b>            | <b>3.8</b> | <b>151.3</b>        | <b>8.1</b>       | <b>4.2</b> | <b>147.1</b>        | <b>السكن والمياه والكهرباء والغاز والوقود</b> |
| Actual rentals for housing                                       | 0.0                  | 0.0        | 105.4               | 0.0                   | 0.0        | 114.3               | 0.0              | 0.0        | 103.7               | الإيجار الفعلي للسكن                          |
| Imputed rentals for housing                                      | 0.0                  | 0.0        | 107.2               | 0.0                   | 0.0        | 117.8               | 0.0              | 0.0        | 106.7               | الإيجار المحسوب للسكن                         |
| Maintenance and repair of the dwelling                           | 20.3                 | 0.0        | 184.6               | 18.5                  | 0.0        | 178.8               | 17.9             | 0.0        | 189.5               | صيانة واصلاح السكن                            |
| Water supply and miscellaneous services relating to the dwelling | 1.8                  | 0.0        | 206.4               | 0.7                   | 0.0        | 194.0               | 0.5              | 0.0        | 196.6               | المياه والخدمات المتنوعة المتعلقة بالسكن      |
| Electricity, gas and other fuels                                 | 25.9                 | 15.4       | 340.4               | 25.4                  | 15.4       | 329.1               | 26.3             | 15.9       | 347.7               | الكهرباء والغاز ومواد الوقود الأخرى           |

| SECTIONS / GROUPS FOR COMMODITIES AND SERVICES                              | Lower Egypt حضر بحري     |            |                     | Alexandria الاسكندرية    |            |                     | Cairo القاهرة            |            |                     | الاقسام والمجموعات الرئيسية لتسلسل والخدمات         |
|---|--------------------------|------------|---------------------|--------------------------|------------|---------------------|--------------------------|------------|---------------------|---|
|   | نسبة التغير / عن %Change |            | الرقم القياسي index | نسبة التغير / عن %Change |            | الرقم القياسي index | نسبة التغير / عن %Change |            | الرقم القياسي index |   |
|   | 8/ 2016                  | 7/ 2017    | 8/ 2017             | 8/ 2016                  | 7/ 2017    | 8/ 2017             | 8/ 2016                  | 7/ 2017    | 8/ 2017             |   |
| <b>FURNISHINGS,HOUSEHOLD EQUIPMENT AND ROUTINE MAINTENANCE OF THE HOUSE</b> | <b>27.5</b>              | <b>0.0</b> | <b>203.4</b>        | <b>24.3</b>              | <b>0.0</b> | <b>198.6</b>        | <b>22.6</b>              | <b>0.0</b> | <b>208.6</b>        | <b>الأثاث والتجهيزات والمعدات المنزلية والصيانة</b> |
| Furniture, furnishings, carpets and other floor coverings                   | 20.1                     | 0.0        | 185.5               | 19.9                     | 0.0        | 188.7               | 23.6                     | 0.0        | 216.0               | الأثاث والتجهيزات والسجاد وأغطية الأرضيات الأخرى    |
| Household Textiles  | 11.4                     | 0.0        | 185.6               | 12.6                     | 0.0        | 202.5               | 11.6                     | 0.0        | 187.4               | المفروشات المنزلية                                  |
| Household appliances  | 36.8                     | 0.0        | 212.0               | 35.4                     | 0.0        | 208.8               | 39.0                     | 0.0        | 220.7               | الأجهزة المنزلية                                    |
| Glassware, tableware and household utensils                                 | 67.6                     | 0.0        | 269.2               | 68.2                     | 0.0        | 260.0               | 76.1                     | 0.0        | 279.0               | الأدوات الزجاجية وأدوات المائدة والأدوات المنزلية   |
| Tools and equipment for house and garden                                    | 42.6                     | 0.0        | 186.4               | 40.6                     | 0.0        | 179.6               | 38.5                     | 0.0        | 176.4               | أدوات ومعدات المنازل والحدائق                       |
| Goods and services for routine household maintenance                        | 24.3                     | 0.0        | 201.1               | 22.3                     | 0.0        | 196.3               | 18.6                     | 0.0        | 205.6               | السلع والخدمات المستخدمة في صيانة المنزل            |
| <b>HEALTH</b>   | <b>24.0</b>              | <b>0.0</b> | <b>223.7</b>        | <b>19.7</b>              | <b>0.0</b> | <b>201.5</b>        | <b>17.7</b>              | <b>0.0</b> | <b>195.5</b>        | <b>الرعاية الصحية</b>                               |
| Medical products, appliances and equipment                                  | 17.7                     | 0.0        | 201.6               | 17.6                     | 0.0        | 202.0               | 17.5                     | 0.0        | 199.8               | المنتجات والأجهزة والمعدات الطبية                   |
| Out-patient services  | 41.6                     | 0.0        | 281.8               | 37.7                     | 0.0        | 234.9               | 32.0                     | 0.0        | 216.7               | خدمات مرضى العيادات الخارجية                        |
| Hospital services   | 22.0                     | 0.0        | 232.4               | 0.9                      | 0.0        | 150.0               | 0.0                      | 0.0        | 154.3               | خدمات المستشفيات                                    |
| <b>TRANSPORT</b>  | <b>37.3</b>              | <b>2.4</b> | <b>203.7</b>        | <b>35.2</b>              | <b>2.7</b> | <b>203.5</b>        | <b>40.8</b>              | <b>1.7</b> | <b>211.6</b>        | <b>النقل والمواصلات</b>                             |
| Purchase of vehicles  | 27.2                     | 0.0        | 190.5               | 28.7                     | 0.0        | 195.3               | 26.6                     | 0.0        | 186.2               | شراء المركبات                                       |
| Operation of personal transport equipment                                   | 64.9                     | 0.0        | 251.0               | 68.5                     | 0.0        | 257.4               | 65.4                     | 0.0        | 250.7               | المنفق على النقل الخاص                              |
| Transport services  | 27.2                     | 4.3        | 186.2               | 27.2                     | 4.4        | 190.3               | 26.6                     | 4.1        | 190.7               | خدمات النقل   |
| <b>COMMUNICATIONS</b>   | <b>5.1</b>               | <b>0.0</b> | <b>104.4</b>        | <b>4.9</b>               | <b>0.0</b> | <b>103.6</b>        | <b>4.7</b>               | <b>0.0</b> | <b>97.8</b>         | <b>الاتصالات السلكية واللاسلكية</b>                 |
| Postal services   | 0.0                      | 0.0        | 106.5               | 0.0                      | 0.0        | 105.0               | 0.0                      | 0.0        | 108.4               | خدمات البريد  |
| Telephone and telefax services  | 5.2                      | 0.0        | 83.1                | 7.2                      | 0.0        | 88.5                | 3.8                      | 0.0        | 79.8                | معدات خدمات الهاتف والفاكس                          |
| Telephone and fax service   | 5.1                      | 0.0        | 104.9               | 4.9                      | 0.0        | 103.9               | 4.7                      | 0.0        | 98.1                | خدمات الهاتف والفاكس                                |
| <b>RECREATION AND CULTURE</b>   | <b>41.1</b>              | <b>0.0</b> | <b>277.3</b>        | <b>37.3</b>              | <b>0.0</b> | <b>252.8</b>        | <b>44.0</b>              | <b>0.0</b> | <b>306.8</b>        | <b>الثقافة والترفيه</b>                             |
| Audio,visual,photographic, information processing equipment                 | 19.0                     | 0.0        | 124.8               | 23.4                     | 0.0        | 129.5               | 28.0                     | 0.0        | 137.6               | معدات الصوت والصورة ومعدات التصوير وتجهيز المعلومات |
| Other recreational items and equipment, gardens and pets                    | 52.1                     | 0.0        | 176.5               | 38.8                     | 0.0        | 166.3               | 38.1                     | 0.0        | 175.8               | الأصناف والمعدات الترفيهية الأخرى ومتعلقاتها        |
| Recreational items and equipment  | 2.0                      | 0.0        | 113.3               | 2.6                      | 0.0        | 117.5               | 3.1                      | 0.0        | 121.4               | الخدمات الثقافية والترفيهية                         |
| Newspapers, books and stationery  | 10.1                     | 0.0        | 190.4               | 9.8                      | 0.0        | 192.6               | 8.9                      | 0.0        | 188.7               | الصحف والكتب والأدوات المكتبية                      |
| Package holidays  | 59.5                     | 0.0        | 433.9               | 64.6                     | 0.0        | 467.7               | 58.0                     | 0.0        | 429.4               | الرحلات السياحية المنظمة                            |
| <b>EDUCATION</b>  | <b>13.1</b>              | <b>0.0</b> | <b>242.1</b>        | <b>11.4</b>              | <b>0.0</b> | <b>251.2</b>        | <b>10.4</b>              | <b>0.0</b> | <b>238.8</b>        | <b>التعليم</b>                                      |
| Pre- primary and primary education  | 14.7                     | 0.0        | 254.3               | 11.8                     | 0.0        | 255.2               | 11.0                     | 0.0        | 245.7               | التعليم قبل الابتدائي والتعليم الأساسي              |
| Secondary education   | 11.7                     | 0.0        | 260.3               | 11.7                     | 0.0        | 263.2               | 11.3                     | 0.0        | 255.0               | التعليم الثانوي العام والفني                        |
| Post-Secondary Non- Tertiary education                                      | 0.0                      | 0.0        | 125.1               | 0.0                      | 0.0        | 124.6               | 0.0                      | 0.0        | 122.2               | التعليم بعد الثانوي والفني                          |
| Tertiary education  | 11.2                     | 0.0        | 210.4               | 11.4                     | 0.0        | 250.0               | 8.6                      | 0.0        | 221.0               | التعليم العالي                                      |
| Unspecified level of education  | 8.3                      | 0.0        | 154.8               | 5.7                      | 0.0        | 186.9               | 8.5                      | 0.0        | 167.1               | التعليم غير محدد المستوى                            |
| <b>RESTAURANTS AND HOTELS</b>   | <b>31.6</b>              | <b>0.0</b> | <b>264.1</b>        | <b>39.9</b>              | <b>0.0</b> | <b>261.7</b>        | <b>36.5</b>              | <b>0.0</b> | <b>303.5</b>        | <b>المطاعم والفنادق</b>                             |
| Catering services   | 31.9                     | 0.0        | 266.3               | 40.1                     | 0.0        | 261.9               | 36.6                     | 0.0        | 303.9               | الوجبات الجاهزة                                     |
| Accommodation services  | 0.0                      | 0.0        | 121.5               | 0.0                      | 0.0        | 225.7               | 0.0                      | 0.0        | 149.2               | خدمات الفنادق                                       |
| <b>MISCELLANEOUS GOODS AND SERVICES</b>                                     | <b>23.5</b>              | <b>0.1</b> | <b>161.1</b>        | <b>22.8</b>              | <b>0.1</b> | <b>155.1</b>        | <b>22.0</b>              | <b>0.1</b> | <b>159.0</b>        | <b>السلع والخدمات المتنوعة</b>                      |
| Personal care   | 23.0                     | 0.0        | 168.1               | 23.9                     | 0.0        | 165.8               | 21.6                     | 0.0        | 164.8               | العناية الشخصية                                     |
| Personal effects  | 42.6                     | 0.8        | 229.3               | 38.3                     | 0.7        | 214.2               | 45.4                     | 0.9        | 249.2               | أمتعة شخصية   |
| Insurance   | 0.0                      | 0.0        | 100.0               | 0.0                      | 0.0        | 100.0               | 0.0                      | 0.0        | 100.0               | التأمين   |
| Other services  | 28.0                     | 0.0        | 137.8               | 34.3                     | 0.0        | 139.2               | 25.4                     | 0.0        | 130.1               | خدمات أخرى غير مصنفة في مكان آخر                    |

CPI and weights for Main Sections and Groups  
Aug. 2017 and percentage change from July 2017 and Aug. 2016

الأرقام القياسية لأسعار المستهلكين والأوزان للأقسام والمجموعات الرئيسية  
شهر أغسطس ٢٠١٧ ونسبة التغير عن شهر يوليو ٢٠١٧ وأغسطس ٢٠١٦

Urban Region

(Jan. 2010=100)

مناطق حضرية

(يناير ٢٠١٠=١٠٠)

Cont. Table(2)

تابع جدول (٢)

| SECTIONS / GROUPS FOR COMMODITIES AND SERVICES                   | Frontier Governorates الحدود |            |               | Canal Cities مدن القناة |            |               | Upper Egypt حوض قسبلى |            |               | الأقسام والمجموعات الرئيسية للسلع والخدمات     |
|--|------------------------------|------------|---------------|-------------------------|------------|---------------|-----------------------|------------|---------------|--|
|  | نسبة التغير % عن             |            | الرقم القياسى | نسبة التغير % عن        |            | الرقم القياسى | نسبة التغير % عن      |            | الرقم القياسى |  |
|  | %Change                      |            | index         | %Change                 |            | index         | %Change               |            | index         |  |
|  | 8/ 2016                      | 7/ 2017    | 8/ 2017       | 8/ 2016                 | 7/ 2017    | 8/ 2017       | 8/ 2016               | 7/ 2017    | 8/ 2017       |  |
| <b>All Items</b>   | <b>32.9</b>                  | <b>1.0</b> | <b>255.1</b>  | <b>33.2</b>             | <b>1.0</b> | <b>251.1</b>  | <b>32.6</b>           | <b>1.3</b> | <b>255.2</b>  | <b>الرقم العام</b>                             |
| <b>FOOD AND NON-ALCOHOLIC BEVERAGES</b>                          | <b>39.9</b>                  | <b>1.1</b> | <b>327.7</b>  | <b>41.6</b>             | <b>0.9</b> | <b>322.6</b>  | <b>44.0</b>           | <b>1.3</b> | <b>335.6</b>  | <b>الطعام والمشروبات</b>                       |
| <b>Food</b>  | <b>39.4</b>                  | <b>1.1</b> | <b>331.7</b>  | <b>41.2</b>             | <b>0.9</b> | <b>326.3</b>  | <b>43.6</b>           | <b>1.3</b> | <b>339.0</b>  | <b>الطعام</b>                                  |
| Bread and cereals  | 31.2                         | 0.0        | 285.7         | 26.9                    | 0.0        | 288.2         | 35.1                  | 0.0        | 225.2         | الخبز والحبوب                                  |
| Meat   | 45.6                         | 0.8        | 338.1         | 46.5                    | 0.8        | 328.2         | 49.9                  | 1.1        | 345.3         | اللحوم والدواجن                                |
| Fish and seafood   | 47.0                         | -0.3       | 318.1         | 49.5                    | -0.6       | 312.1         | 52.2                  | -1.1       | 337.7         | الأسماك والمأكولات البحرية                     |
| Milk, cheese and eggs  | 54.3                         | 0.0        | 295.1         | 54.8                    | 0.0        | 293.0         | 55.9                  | 0.0        | 313.1         | الالبان والجبن والبيض                          |
| Oils and fats  | 49.7                         | 0.9        | 237.8         | 49.8                    | 1.2        | 238.1         | 52.8                  | 1.7        | 248.2         | الزيوت والدهون                                 |
| Fruit  | 34.3                         | -4.3       | 251.7         | 38.3                    | -3.4       | 275.0         | 39.5                  | -2.3       | 291.0         | الفاكهة  |
| Vegetables   | 28.3                         | 4.4        | 504.4         | 30.1                    | 4.3        | 557.3         | 32.6                  | 4.1        | 584.3         | الخضروات                                       |
| Suger ,jam,honey,chocolate and confectionery                     | 53.8                         | 1.0        | 227.1         | 51.1                    | 1.5        | 217.3         | 48.9                  | 0.9        | 224.0         | السكر والأغذية السكرية                         |
| Other Food products  | 30.4                         | 0.1        | 220.0         | 32.4                    | 0.4        | 222.5         | 32.2                  | 0.2        | 219.6         | منتجات غذائية أخرى                             |
| <b>Non-Alcoholic Beverages</b>                                   | <b>59.7</b>                  | <b>0.0</b> | <b>231.8</b>  | <b>58.0</b>             | <b>0.0</b> | <b>228.7</b>  | <b>61.6</b>           | <b>0.0</b> | <b>238.4</b>  | <b>المشروبات</b>                               |
| Coffee,tea and cocoa   | 69.1                         | 0.0        | 270.0         | 64.3                    | 0.0        | 255.5         | 66.9                  | 0.0        | 265.3         | البن والشاي والكافا                            |
| Mineral waters,soft drinks,fruit and vegetable juices            | 46.1                         | 0.0        | 187.4         | 47.9                    | 0.0        | 192.8         | 48.1                  | 0.0        | 185.2         | المياه المعدنية والغازية والعصائر الطبيعية     |
| <b>ALCOHOLIC BEVERAGES,TOBACCO AND NARCOTICS</b>                 | <b>45.6</b>                  | <b>0.0</b> | <b>487.5</b>  | <b>43.1</b>             | <b>0.0</b> | <b>462.2</b>  | <b>44.3</b>           | <b>0.0</b> | <b>469.0</b>  | <b>المشروبات الكحولية والدخان</b>              |
| <b>ALCOHOLIC BEVERAGES</b>                                       | <b>50.0</b>                  | <b>0.0</b> | <b>180.0</b>  | <b>50.0</b>             | <b>0.0</b> | <b>180.0</b>  | <b>55.6</b>           | <b>0.0</b> | <b>190.9</b>  | <b>المشروبات الكحولية</b>                      |
| Tobacco  | 45.6                         | 0.0        | 488.8         | 43.1                    | 0.0        | 462.2         | 44.3                  | 0.0        | 469.4         | الدخان   |
| <b>CLOTHING AND FOOTWEAR</b>                                     | <b>27.1</b>                  | <b>0.0</b> | <b>177.2</b>  | <b>25.2</b>             | <b>0.0</b> | <b>168.4</b>  | <b>25.5</b>           | <b>0.0</b> | <b>173.6</b>  | <b>الملابس والأحذية</b>                        |
| <b>Clothing</b>  | <b>22.7</b>                  | <b>0.0</b> | <b>166.7</b>  | <b>21.4</b>             | <b>0.0</b> | <b>160.6</b>  | <b>21.2</b>           | <b>0.0</b> | <b>164.7</b>  | <b>الملابس</b>                                 |
| Clothing materials   | 9.2                          | 0.0        | 133.0         | 7.8                     | 0.0        | 141.9         | 9.5                   | 0.0        | 138.1         | الأقمشة  |
| Garments   | 23.9                         | 0.0        | 168.6         | 22.1                    | 0.0        | 161.3         | 22.7                  | 0.0        | 165.1         | الملابس الجاهزة                                |
| Other clothes and accessories                                    | 13.4                         | 0.0        | 117.2         | 10.4                    | 0.0        | 114.7         | 13.1                  | 0.0        | 118.6         | الملابس الأخرى ومستلزماتها                     |
| Cleaning,repair and hire of clothing                             | 21.1                         | 0.0        | 226.1         | 18.1                    | 0.0        | 211.4         | 17.6                  | 0.0        | 218.1         | التنظيف والإصلاح وتأجير الملابس                |
| <b>Footwear</b>  | <b>45.2</b>                  | <b>0.0</b> | <b>225.8</b>  | <b>39.5</b>             | <b>0.0</b> | <b>200.9</b>  | <b>41.7</b>           | <b>0.0</b> | <b>210.2</b>  | <b>الأحذية</b>                                 |
| Shoes and other Footwear   | 45.7                         | 0.0        | 226.3         | 39.9                    | 0.0        | 200.2         | 42.2                  | 0.0        | 209.6         | الأحذية  |
| Repair and hire of Footwear                                      | 25.0                         | 0.0        | 203.1         | 30.4                    | 0.0        | 226.6         | 30.6                  | 0.0        | 227.8         | إصلاح الأحذية                                  |
| <b>HOUSING, WATER, ELECTRICITY, GAS AND OTHER FUELS</b>          | <b>5.4</b>                   | <b>3.1</b> | <b>132.7</b>  | <b>8.2</b>              | <b>4.7</b> | <b>142.0</b>  | <b>9.0</b>            | <b>4.5</b> | <b>160.2</b>  | <b>المسكن والمياه والكهرباء والغاز والوقود</b> |
| Actual rentals for housing                                       | 0.0                          | 0.0        | 105.0         | 0.0                     | 0.0        | 104.7         | 0.0                   | 0.0        | 105.0         | الإيجار الفعلى للمسكن                          |
| Imputed rentals for housing                                      | 0.0                          | 0.0        | 106.8         | 0.0                     | 0.0        | 104.5         | 0.0                   | 0.0        | 107.0         | الإيجار المحسوب للمسكن                         |
| Maintenance and repair of the dwelling                           | 19.1                         | 0.0        | 170.4         | 16.8                    | 0.0        | 164.3         | 21.0                  | 0.0        | 187.1         | صيانة وإصلاح المسكن                            |
| Water supply and miscellaneous services relating to the dwelling | 3.7                          | 0.0        | 218.2         | 1.5                     | 0.0        | 199.1         | 1.4                   | 0.0        | 197.6         | المياه والخدمات المتنوعة المتعلقة بالمسكن      |
| Electricity, gas and other fuels                                 | 24.0                         | 16.7       | 300.5         | 27.0                    | 16.8       | 334.7         | 23.3                  | 12.9       | 408.0         | الكهرباء والغاز ومواد الوقود الأخرى            |

| SECTIONS / GROUPS FOR COMMODITIES AND SERVICES                              | Frontier Governorates الحدود |            |                     | Canal Cities مدن القناة  |            |                     | Upper Egypt حضر قسيلى    |            |                     | الاقسام والجموعات الرئيسية للسلع والخدمات            |
|---|------------------------------|------------|---------------------|--------------------------|------------|---------------------|--------------------------|------------|---------------------|--|
|   | نسبة التغير / عن %Change     |            | الرقم القياسى index | نسبة التغير / عن %Change |            | الرقم القياسى index | نسبة التغير / عن %Change |            | الرقم القياسى index |  |
|   | 8/ 2016                      | 7/ 2017    | 8/ 2017             | 8/ 2016                  | 7/ 2017    | 8/ 2017             | 8/ 2016                  | 7/ 2017    | 8/ 2017             |  |
| <b>FURNISHINGS,HOUSEHOLD EQUIPMENT AND ROUTINE MAINTENANCE OF THE HOUSE</b> | <b>26.0</b>                  | <b>0.0</b> | <b>195.6</b>        | <b>26.6</b>              | <b>0.0</b> | <b>203.0</b>        | <b>25.3</b>              | <b>0.0</b> | <b>196.0</b>        | <b>الأثاث والتجهيزات والمعدات المنزلية والصابانة</b> |
| Furniture, furnishings, carpets and other floor coverings                   | 20.9                         | 0.0        | 190.7               | 20.6                     | 0.0        | 194.7               | 21.7                     | 0.0        | 199.4               | الأثاث والتجهيزات والسجاد وأغطية الأرضيات الأخرى     |
| Household Textiles  | 13.0                         | 0.0        | 178.9               | 11.9                     | 0.0        | 181.5               | 11.2                     | 0.0        | 178.1               | المفروشات المنزلية                                   |
| Household appliances  | 39.1                         | 0.0        | 225.6               | 35.4                     | 0.0        | 216.7               | 33.1                     | 0.0        | 212.0               | الأجهزة المنزلية                                     |
| Glassware, tableware and household utensils                                 | 53.6                         | 0.0        | 241.8               | 75.5                     | 0.0        | 282.8               | 67.3                     | 0.0        | 262.3               | الأدوات الزجاجية وأدوات المائدة والأدوات المنزلية    |
| Tools and equipment for house and garden                                    | 40.7                         | 0.0        | 178.7               | 38.4                     | 0.0        | 173.7               | 43.1                     | 0.0        | 186.3               | أدوات ومعدات المنازل والحدائق                        |
| Goods and services for routine household maintenance                        | 24.0                         | 0.0        | 190.6               | 25.6                     | 0.0        | 202.1               | 22.2                     | 0.0        | 191.0               | السلع والخدمات المستخدمة فى صيانة المنزل             |
| <b>HEALTH</b>   | <b>26.0</b>                  | <b>0.0</b> | <b>218.1</b>        | <b>25.3</b>              | <b>0.0</b> | <b>223.6</b>        | <b>23.1</b>              | <b>0.0</b> | <b>216.5</b>        | <b>الرعاية الصحية</b>                                |
| Medical products, appliances and equipment                                  | 17.6                         | 0.0        | 199.6               | 17.8                     | 0.0        | 200.8               | 17.6                     | 0.0        | 201.2               | المنتجات والأجهزة والمعدات الطبية                    |
| Out-patient services  | 42.3                         | 0.0        | 259.9               | 39.8                     | 0.0        | 272.2               | 39.2                     | 0.0        | 264.3               | خدمات مرضى العيادات الخارجية                         |
| Hospital services   | 21.0                         | 0.0        | 203.5               | 29.7                     | 0.0        | 240.4               | 19.3                     | 0.0        | 208.9               | خدمات المستشفيات                                     |
| <b>TRANSPORT</b>  | <b>40.3</b>                  | <b>1.1</b> | <b>206.2</b>        | <b>39.2</b>              | <b>1.7</b> | <b>205.5</b>        | <b>36.3</b>              | <b>2.4</b> | <b>194.5</b>        | <b>النقل والمواصلات</b>                              |
| Purchase of vehicles  | 22.6                         | 0.0        | 184.8               | 28.3                     | 0.0        | 193.9               | 23.2                     | 0.0        | 176.3               | شراء المركبات  |
| Operation of personal transport equipment                                   | 68.6                         | 0.0        | 263.7               | 66.3                     | 0.0        | 256.3               | 62.9                     | 0.0        | 244.3               | المنفق على النقل الخاص                               |
| Transport services  | 27.7                         | 4.4        | 169.3               | 27.7                     | 4.5        | 180.5               | 27.2                     | 4.3        | 177.5               | خدمات النقل  |
| <b>COMMUNICATIONS</b>   | <b>4.3</b>                   | <b>0.0</b> | <b>103.9</b>        | <b>4.7</b>               | <b>0.0</b> | <b>102.8</b>        | <b>4.9</b>               | <b>0.0</b> | <b>102.8</b>        | <b>الاتصالات السلكية واللاسلكية</b>                  |
| Postal services   | 0.0                          | 0.0        | 105.4               | 0.0                      | 0.0        | 104.8               | 0.0                      | 0.0        | 106.8               | خدمات البريد   |
| Telephone and telefax services  | 4.1                          | 0.0        | 79.6                | 3.5                      | 0.0        | 78.0                | 3.7                      | 0.0        | 79.6                | معدات خدمات الهاتف والفاكس                           |
| Telephone and fax service   | 4.3                          | 0.0        | 105.1               | 4.7                      | 0.0        | 104.3               | 5.0                      | 0.0        | 103.6               | خدمات الهاتف والفاكس                                 |
| <b>RECREATION AND CULTURE</b>   | <b>35.0</b>                  | <b>0.0</b> | <b>244.1</b>        | <b>50.2</b>              | <b>0.0</b> | <b>329.7</b>        | <b>35.2</b>              | <b>0.0</b> | <b>271.2</b>        | <b>الثقافة والترفيه</b>                              |
| Audio,visual,photographic, information processing equipment                 | 20.6                         | 0.0        | 125.1               | 32.2                     | 0.0        | 144.2               | 20.7                     | 0.0        | 124.5               | معدات الصوت والصورة ومعدات التصوير وتجهيز المعلومات  |
| Other recreational items and equipment, gardens and pets                    | 61.8                         | 0.0        | 183.5               | 53.0                     | 0.0        | 184.2               | 55.9                     | 0.0        | 186.2               | الأصناف والمعدات الترفيهية الأخرى ومتعلقاتها         |
| Recreational items and equipment  | 2.8                          | 0.0        | 110.3               | 5.5                      | 0.0        | 117.7               | 2.4                      | 0.0        | 114.7               | الخدمات الثقافية والترفيهية                          |
| Newspapers, books and stationery  | 8.5                          | 0.0        | 179.4               | 8.8                      | 0.0        | 188.2               | 9.8                      | 0.0        | 191.2               | الصحف والكتب والأدوات الكتابية                       |
| Package holidays  | 58.3                         | 0.0        | 438.9               | 65.8                     | 0.0        | 489.2               | 51.3                     | 0.0        | 428.9               | الرحلات السياحية المنظمة                             |
| <b>EDUCATION</b>  | <b>12.6</b>                  | <b>0.0</b> | <b>247.6</b>        | <b>18.7</b>              | <b>0.0</b> | <b>271.3</b>        | <b>14.0</b>              | <b>0.0</b> | <b>252.8</b>        | <b>التعليم</b>                                       |
| Pre- primary and primary education  | 12.5                         | 0.0        | 244.6               | 20.3                     | 0.0        | 269.6               | 14.4                     | 0.0        | 247.3               | التعليم قبل الابتدائي والتعليم الأساسي               |
| <b>Secondary education</b>  | <b>12.7</b>                  | <b>0.0</b> | <b>261.5</b>        | <b>18.7</b>              | <b>0.0</b> | <b>324.5</b>        | <b>17.3</b>              | <b>0.0</b> | <b>315.9</b>        | <b>التعليم الثانوي العام والفضى</b>                  |
| Post-Secondary Non- Tertiary education                                      | 0.0                          | 0.0        | 122.1               | 0.0                      | 0.0        | 125.8               | 0.0                      | 0.0        | 122.7               | التعليم بعد الثانوي والفنى                           |
| Tertiary education  | 13.0                         | 0.0        | 250.0               | 15.7                     | 0.0        | 235.8               | 9.6                      | 0.0        | 219.0               | التعليم العالي                                       |
| Unspecified level of education  | 7.9                          | 0.0        | 146.5               | 5.3                      | 0.0        | 198.1               | 9.7                      | 0.0        | 146.9               | التعليم غير محدد المستوى                             |
| <b>RESTAURANTS AND HOTELS</b>   | <b>37.1</b>                  | <b>0.0</b> | <b>321.6</b>        | <b>34.6</b>              | <b>0.0</b> | <b>301.2</b>        | <b>32.6</b>              | <b>0.0</b> | <b>310.4</b>        | <b>المطاعم والفنادق</b>                              |
| Catering services   | 38.5                         | 0.0        | 326.8               | 35.2                     | 0.0        | 305.1               | 33.0                     | 0.0        | 313.5               | الوجبات الجاهزة                                      |
| Accommodation services  | 0.0                          | 0.0        | 203.3               | 0.0                      | 0.0        | 143.7               | 0.0                      | 0.0        | 154.5               | خدمات الفنادق  |
| <b>MISCELLANEOUS GOODS AND SERVICES</b>                                     | <b>25.0</b>                  | <b>0.7</b> | <b>182.8</b>        | <b>23.4</b>              | <b>0.2</b> | <b>158.4</b>        | <b>23.1</b>              | <b>0.2</b> | <b>158.0</b>        | <b>السلع والخدمات المتنوعة</b>                       |
| Personal care   | 20.4                         | 0.0        | 166.6               | 25.1                     | 0.0        | 167.7               | 24.5                     | 0.0        | 167.4               | العناية الشخصية                                      |
| Personal effects  | 39.6                         | 1.5        | 273.8               | 42.8                     | 1.0        | 241.6               | 43.9                     | 0.9        | 243.6               | أمتعة شخصية  |
| Insurance   | 0.0                          | 0.0        | 100.0               | 0.0                      | 0.0        | 100.0               | 0.0                      | 0.0        | 100.0               | التأمين  |
| Other services  | 9.7                          | 0.0        | 120.3               | 17.8                     | 0.0        | 124.6               | 16.1                     | 0.0        | 122.4               | خدمات أخرى غير مصنفة في مكان آخر                     |

**الأرقام القياسية  
للأقسام والمجموعات الرئيسية  
للمناطق الريفية وريف الجمهورية**

**CPI  
for sections and main groups  
Rural Regions and Rural Egypt**

**أغسطس ٢٠١٧ – Aug. 2017**



CPI and weights for Main Sections and Groups

Aug. 2017 and percentage change from July 2017 and Aug. 2016

**Rural Region & Rural Egypt**

(Jan. 2010=100)

Table(3)

الأرقام القياسية لأسعار المستهلكين والأوزان للأقسام والمجموعات الرئيسية

شهر أغسطس ٢٠١٧ ونسبة التغير عن شهر يوليو ٢٠١٧ وأغسطس ٢٠١٦

مناطق ريفية وريف الجمهورية

(يناير ٢٠١٠=١٠٠)

جدول (٣)

| SECTIONS / GROUPS FOR COMMODITIES AND SERVICES                   | Rural Egypt ريف الجمهورية |            |               | Rural Upper Egypt ريف قبالى |            |               | Rural Lower Egypt ريف بحرى |            |               | الأقسام والمجموعات الرئيسية للسلع والخدمات     |
|--|---------------------------|------------|---------------|-----------------------------|------------|---------------|----------------------------|------------|---------------|--|
|  | نسبة التغير % عن          |            | الرقم القياسى | نسبة التغير % عن            |            | الرقم القياسى | نسبة التغير % عن           |            | الرقم القياسى |  |
|  | %Change                   |            | index         | %Change                     |            | index         | %Change                    |            | index         |  |
|  | 8/ 2016                   | 7/ 2017    | 8/ 2017       | 8/ 2016                     | 7/ 2017    | 8/ 2017       | 8/ 2016                    | 7/ 2017    | 8/ 2017       |  |
| <b>All Items</b>   | <b>34.7</b>               | <b>1.2</b> | <b>270.1</b>  | <b>36.0</b>                 | <b>1.3</b> | <b>275.9</b>  | <b>33.8</b>                | <b>1.2</b> | <b>266.4</b>  | <b>الرقم العام</b>                             |
| <b>FOOD AND NON-ALCOHOLIC BEVERAGES</b>                          | <b>43.2</b>               | <b>1.3</b> | <b>336.2</b>  | <b>45.2</b>                 | <b>1.3</b> | <b>337.3</b>  | <b>41.9</b>                | <b>1.2</b> | <b>335.5</b>  | <b>الطعام والمشروبات</b>                       |
| <b>Food</b>  | <b>43.0</b>               | <b>1.3</b> | <b>339.3</b>  | <b>45.0</b>                 | <b>1.4</b> | <b>341.1</b>  | <b>41.6</b>                | <b>1.2</b> | <b>338.0</b>  | <b>الطعام</b>                                  |
| Bread and cereals  | 35.9                      | 0.0        | 302.6         | 42.3                        | 0.0        | 267.8         | 32.8                       | 0.0        | 323.9         | الخبز والحبوب                                  |
| Meat   | 47.7                      | 0.9        | 326.9         | 50.8                        | 1.2        | 339.8         | 45.5                       | 0.7        | 317.8         | اللحوم والدواجن                                |
| Fish and seafood   | 50.9                      | -1.0       | 303.0         | 51.6                        | -1.1       | 285.9         | 50.4                       | -1.0       | 313.8         | الأسماك والمأكولات البحرية                     |
| Milk, cheese and eggs  | 58.4                      | 0.0        | 328.2         | 58.0                        | 0.0        | 332.8         | 58.6                       | 0.0        | 325.5         | الالبان والبيض                                 |
| Oils and fats  | 51.4                      | 2.0        | 245.2         | 53.5                        | 2.1        | 255.1         | 49.6                       | 1.9        | 236.6         | الزيوت والدهون                                 |
| Fruit  | 40.9                      | -2.9       | 289.2         | 37.5                        | -2.8       | 307.5         | 43.2                       | -2.9       | 278.5         | الفاكهة  |
| Vegetables   | 34.4                      | 4.4        | 549.5         | 34.5                        | 4.0        | 568.5         | 34.3                       | 4.7        | 536.6         | الخضروات                                       |
| Suger ,jam,honey,chocolate and confectionery                     | 48.2                      | 1.3        | 215.7         | 49.2                        | 1.0        | 221.5         | 47.6                       | 1.5        | 211.5         | السكر والأغذية السكرية                         |
| Other Food products  | 31.8                      | 0.0        | 225.7         | 33.1                        | 0.0        | 227.3         | 30.8                       | 0.0        | 224.6         | منتجات غذائية أخرى                             |
| <b>Non-Alcoholic Beverages</b>                                   | <b>58.1</b>               | <b>0.0</b> | <b>232.6</b>  | <b>56.1</b>                 | <b>0.0</b> | <b>226.3</b>  | <b>59.8</b>                | <b>0.0</b> | <b>238.2</b>  | <b>المشروبات</b>                               |
| Coffee,tea and cocoa   | 61.3                      | 0.0        | 247.2         | 58.8                        | 0.0        | 238.8         | 63.5                       | 0.0        | 254.7         | البن والشاي والكافوا                           |
| Mineral waters,soft drinks,fruit and vegetable juices            | 46.8                      | 0.0        | 189.3         | 46.0                        | 0.0        | 186.6         | 47.5                       | 0.0        | 191.5         | المياه المعدنية والغازية والعصائر الطبيعية     |
| <b>ALCOHOLIC BEVERAGES,TOBACCO AND NARCOTICS</b>                 | <b>45.7</b>               | <b>0.0</b> | <b>475.9</b>  | <b>45.9</b>                 | <b>0.0</b> | <b>476.1</b>  | <b>45.6</b>                | <b>0.0</b> | <b>475.7</b>  | <b>المشروبات الكحولية والدخان</b>              |
| <b>ALCOHOLIC BEVERAGES</b>                                       | <b>48.5</b>               | <b>0.0</b> | <b>177.1</b>  | <b>50.0</b>                 | <b>0.0</b> | <b>180.0</b>  | <b>48.4</b>                | <b>0.0</b> | <b>176.9</b>  | <b>المشروبات الكحولية</b>                      |
| Tobacco  | 45.7                      | 0.0        | 475.9         | 45.9                        | 0.0        | 476.1         | 45.6                       | 0.0        | 475.7         | الدخان   |
| <b>CLOTHING AND FOOTWEAR</b>                                     | <b>26.7</b>               | <b>0.0</b> | <b>179.7</b>  | <b>27.3</b>                 | <b>0.0</b> | <b>182.9</b>  | <b>26.3</b>                | <b>0.0</b> | <b>177.6</b>  | <b>الملابس والأحذية</b>                        |
| <b>Clothing</b>  | <b>21.5</b>               | <b>0.0</b> | <b>167.9</b>  | <b>20.9</b>                 | <b>0.0</b> | <b>168.8</b>  | <b>21.9</b>                | <b>0.0</b> | <b>167.3</b>  | <b>الملابس</b>                                 |
| Clothing materials   | 10.3                      | 0.0        | 145.9         | 10.7                        | 0.0        | 146.0         | 9.8                        | 0.0        | 145.9         | الأقمشة  |
| Garments   | 23.4                      | 0.0        | 171.6         | 23.2                        | 0.0        | 173.5         | 23.5                       | 0.0        | 170.4         | الملابس الجاهزة                                |
| Other clothes and accessories                                    | 13.4                      | 0.0        | 119.2         | 14.5                        | 0.0        | 120.3         | 12.6                       | 0.0        | 118.2         | الملابس الأخرى ومستلزماتها                     |
| Cleaning,repair and hire of clothing                             | 21.6                      | 0.0        | 200.6         | 19.9                        | 0.0        | 201.7         | 23.3                       | 0.0        | 199.6         | التنظيف والإصلاح وتأجير الملابس                |
| <b>Footwear</b>  | <b>46.0</b>               | <b>0.0</b> | <b>229.4</b>  | <b>51.3</b>                 | <b>0.0</b> | <b>244.6</b>  | <b>42.4</b>                | <b>0.0</b> | <b>219.8</b>  | <b>الأحذية</b>                                 |
| Shoes and other Footwear   | 46.6                      | 0.0        | 229.4         | 52.1                        | 0.0        | 245.2         | 42.9                       | 0.0        | 219.4         | الأحذية  |
| Repair and hire of Footwear                                      | 31.1                      | 0.0        | 229.9         | 30.8                        | 0.0        | 228.9         | 31.2                       | 0.0        | 230.6         | اصلاح الاحذية                                  |
| <b>HOUSING,WATER,ELECTRICITY,GAS AND OTHER FUELS</b>             | <b>7.2</b>                | <b>4.2</b> | <b>152.9</b>  | <b>6.6</b>                  | <b>4.3</b> | <b>160.0</b>  | <b>7.6</b>                 | <b>4.2</b> | <b>148.3</b>  | <b>المسكن والمياه والكهرباء والغاز والوقود</b> |
| Actual rentals for housing                                       | 0.0                       | 0.0        | 101.7         | 0.0                         | 0.0        | 103.5         | 0.0                        | 0.0        | 101.0         | الإيجار الفعلى للمسكن                          |
| Imputed rentals for housing                                      | 0.0                       | 0.0        | 108.1         | 0.0                         | 0.0        | 109.9         | 0.0                        | 0.0        | 107.0         | الإيجار المحسوب للمسكن                         |
| Maintenance and repair of the dwelling                           | 20.5                      | 0.0        | 184.7         | 20.5                        | 0.0        | 182.2         | 20.4                       | 0.0        | 186.4         | صيانة واصلاح المسكن                            |
| Water supply and miscellaneous services relating to the dwelling | 5.3                       | 0.0        | 199.2         | 2.8                         | 0.0        | 195.2         | 6.6                        | 0.0        | 201.3         | المياه والخدمات المتنوعة المتعلقة بالمسكن      |
| Electricity, gas and other fuels                                 | 19.4                      | 13.3       | 351.3         | 16.3                        | 12.1       | 371.0         | 22.1                       | 14.2       | 336.5         | الكهرباء والغاز ومواد الوقود الأخرى            |

| SECTIONS / GROUPS FOR COMMODITIES AND SERVICES                               | رييف الجهورية Rural Egypt |            |               | رييف قىلى Rural Upper Egypt |            |               | رييف بحرى Rural Lower Egypt |            |               | الاقسام والمجموعات الرئيسية لسلع والخدمات           |
|--|---------------------------|------------|---------------|-----------------------------|------------|---------------|-----------------------------|------------|---------------|---|
|  | نسبة التغير % عن          |            | الرقم القياسى | نسبة التغير % عن            |            | الرقم القياسى | نسبة التغير % عن            |            | الرقم القياسى |   |
|  | 8/ 2016                   | 7/ 2017    | 8/ 2017       | 8/ 2016                     | 7/ 2017    | 8/ 2017       | 8/ 2016                     | 7/ 2017    | 8/ 2017       |   |
| <b>FURNISHINGS, HOUSEHOLD EQUIPMENT AND ROUTINE MAINTENANCE OF THE HOUSE</b> | <b>26.9</b>               | <b>0.0</b> | <b>201.7</b>  | <b>27.0</b>                 | <b>0.0</b> | <b>198.0</b>  | <b>26.8</b>                 | <b>0.0</b> | <b>204.3</b>  | <b>الأثاث والتجهيزات والمعدات المنزلية والصيانة</b> |
| Furniture, furnishings, carpets and other floor coverings                    | 22.3                      | 0.0        | 199.7         | 23.8                        | 0.0        | 210.0         | 21.3                        | 0.0        | 193.9         | الأثاث والتجهيزات والسجاد وأغطية الأرضيات الأخرى    |
| Household Textiles   | 11.2                      | 0.0        | 181.2         | 11.6                        | 0.0        | 173.2         | 11.0                        | 0.0        | 188.0         | المفروشات المنزلية                                  |
| Household appliances   | 33.3                      | 0.0        | 207.0         | 34.3                        | 0.0        | 212.6         | 32.6                        | 0.0        | 203.2         | الأجهزة المنزلية                                    |
| Glassware, tableware and household utensils                                  | 68.8                      | 0.0        | 274.3         | 66.5                        | 0.0        | 269.4         | 70.7                        | 0.0        | 278.5         | الأدوات الزجاجية وأدوات المائدة والأدوات المنزلية   |
| Tools and equipment for house and garden                                     | 39.4                      | 0.0        | 185.2         | 42.3                        | 0.0        | 185.6         | 37.3                        | 0.0        | 184.9         | أدوات ومعدات المنازل والحدائق                       |
| Goods and services for routine household maintenance                         | 24.0                      | 0.0        | 198.1         | 23.2                        | 0.0        | 191.4         | 24.5                        | 0.0        | 202.9         | السلع والخدمات المستخدمة فى صيانة المنزل            |
| <b>HEALTH</b>  | <b>27.6</b>               | <b>0.0</b> | <b>237.1</b>  | <b>30.4</b>                 | <b>0.0</b> | <b>251.3</b>  | <b>26.0</b>                 | <b>0.0</b> | <b>229.9</b>  | <b>الرعاية الصحية</b>                               |
| Medical products, appliances and equipment                                   | 17.7                      | 0.0        | 202.5         | 17.7                        | 0.0        | 202.8         | 17.7                        | 0.0        | 202.3         | المنتجات والأجهزة والمعدات الطبية                   |
| Out-patient services   | 48.1                      | 0.0        | 326.7         | 49.4                        | 0.0        | 339.3         | 47.4                        | 0.0        | 319.3         | خدمات مرضى العيادات الخارجية                        |
| Hospital services  | 26.3                      | 0.0        | 235.3         | 32.8                        | 0.0        | 270.6         | 22.1                        | 0.0        | 215.7         | خدمات المستشفيات                                    |
| <b>TRANSPORT</b>   | <b>31.3</b>               | <b>3.0</b> | <b>196.8</b>  | <b>31.5</b>                 | <b>3.0</b> | <b>188.6</b>  | <b>31.2</b>                 | <b>3.0</b> | <b>201.5</b>  | <b>النقل والمواصلات</b>                             |
| Purchase of vehicles   | 26.9                      | 0.0        | 249.3         | 25.6                        | 0.0        | 200.6         | 27.3                        | 0.0        | 270.4         | شراء المركبات                                       |
| Operation of personal transport equipment                                    | 64.1                      | 0.0        | 248.4         | 63.2                        | 0.0        | 244.2         | 64.6                        | 0.0        | 251.1         | النقل على النقل الخاص                               |
| Transport services   | 27.2                      | 4.2        | 181.3         | 27.2                        | 4.1        | 178.6         | 27.3                        | 4.3        | 182.9         | خدمات النقل   |
| <b>COMMUNICATIONS</b>  | <b>5.1</b>                | <b>0.0</b> | <b>103.7</b>  | <b>5.0</b>                  | <b>0.0</b> | <b>103.3</b>  | <b>5.2</b>                  | <b>0.0</b> | <b>104.0</b>  | <b>الاتصالات السلكية واللاسلكية</b>                 |
| Postal services  | 0.0                       | 0.0        | 107.6         | 0.0                         | 0.0        | 108.3         | 0.0                         | 0.0        | 106.2         | خدمات البريد  |
| Telephone and telefax services   | 6.9                       | 0.0        | 88.9          | 6.7                         | 0.0        | 90.4          | 7.1                         | 0.0        | 87.7          | معدات خدمات الهاتف والفاكس                          |
| Telephone and fax service  | 5.1                       | 0.0        | 104.2         | 4.9                         | 0.0        | 103.8         | 5.2                         | 0.0        | 104.4         | خدمات الهاتف والفاكس                                |
| <b>RECREATION AND CULTURE</b>  | <b>39.3</b>               | <b>0.0</b> | <b>258.5</b>  | <b>37.5</b>                 | <b>0.0</b> | <b>251.9</b>  | <b>40.0</b>                 | <b>0.0</b> | <b>261.4</b>  | <b>الثقافة والترفيه</b>                             |
| Audio,visual,photographic, information processing equipment                  | 18.5                      | 0.0        | 115.7         | 17.2                        | 0.0        | 109.3         | 19.3                        | 0.0        | 120.1         | معدات الصوت والصورة ومعدات التصوير وتجهيز المعلومات |
| Other recreational items and equipment, gardens and pets                     | 66.2                      | 0.0        | 198.2         | 64.3                        | 0.0        | 193.2         | 67.2                        | 0.0        | 201.1         | الأصناف والمعدات الترفيهية الأخرى وممتلكاتها        |
| Recreational items and equipment   | 3.5                       | 0.0        | 116.8         | 5.6                         | 0.0        | 135.6         | 3.0                         | 0.0        | 112.2         | الخدمات الثقافية والترفيهية                         |
| Newspapers, books and stationery   | 11.1                      | 0.0        | 200.6         | 11.3                        | 0.0        | 205.4         | 10.9                        | 0.0        | 198.1         | الصحف والكتب والأدوات الكتابية                      |
| Package holidays   | 66.8                      | 0.0        | 484.1         | 69.1                        | 0.0        | 524.0         | 66.0                        | 0.0        | 471.3         | الرحلات السياحية المنظمة                            |
| <b>EDUCATION</b>   | <b>14.2</b>               | <b>0.0</b> | <b>247.9</b>  | <b>14.4</b>                 | <b>0.0</b> | <b>251.0</b>  | <b>14.2</b>                 | <b>0.0</b> | <b>246.6</b>  | <b>التعليم</b>                                      |
| Pre- primary and primary education   | 16.0                      | 0.0        | 251.7         | 15.5                        | 0.0        | 248.6         | 16.1                        | 0.0        | 252.8         | التعليم قبل الإبتدائى والتعليم الأساسى              |
| Secondary education  | 12.9                      | 0.0        | 265.3         | 16.4                        | 0.0        | 292.6         | 11.6                        | 0.0        | 255.6         | التعليم الثانوى العلم والفنى                        |
| Post-Secondary Non- Tertiary education                                       | 0.0                       | 0.0        | 123.3         | 0.0                         | 0.0        | 122.8         | 0.0                         | 0.0        | 123.7         | التعليم بعد الثانوى والفنى                          |
| Tertiary education   | 10.1                      | 0.0        | 215.9         | 9.4                         | 0.0        | 226.7         | 10.6                        | 0.0        | 208.9         | التعليم العالى                                      |
| Unspecified level of education   | 6.0                       | 0.0        | 170.6         | 8.9                         | 0.0        | 153.5         | 5.0                         | 0.0        | 177.3         | التعليم غير محدد المستوى                            |
| <b>RESTAURANTS AND HOTELS</b>  | <b>30.9</b>               | <b>0.0</b> | <b>295.9</b>  | <b>33.2</b>                 | <b>0.0</b> | <b>331.1</b>  | <b>28.3</b>                 | <b>0.0</b> | <b>262.5</b>  | <b>إطاعم والفنادق</b>                               |
| Catering services  | 31.3                      | 0.0        | 298.0         | 33.6                        | 0.0        | 333.8         | 28.6                        | 0.0        | 264.1         | الوجبات الجاهزة                                     |
| Accommodation services   | 0.0                       | 0.0        | 161.2         | 0.0                         | 0.0        | 163.8         | 0.0                         | 0.0        | 158.7         | خدمات الفنادق                                       |
| <b>MISCELLANEOUS GOODS AND SERVICES</b>                                      | <b>21.8</b>               | <b>0.1</b> | <b>164.0</b>  | <b>22.8</b>                 | <b>0.2</b> | <b>168.8</b>  | <b>21.1</b>                 | <b>0.1</b> | <b>160.5</b>  | <b>السلع والخدمات المتنوعة</b>                      |
| Personal care  | 21.9                      | 0.0        | 173.1         | 24.6                        | 0.0        | 181.2         | 20.0                        | 0.0        | 167.4         | العناية الشخصية                                     |
| Personal effects   | 42.8                      | 0.8        | 239.9         | 42.5                        | 0.9        | 248.5         | 42.9                        | 0.7        | 233.1         | أمتعة شخصية   |
| Insurance  | 0.0                       | 0.0        | 100.0         | 0.0                         | 0.0        | 100.0         | 0.0                         | 0.0        | 100.0         | التأمين   |
| Other services   | 12.0                      | 0.0        | 121.9         | 5.1                         | 0.0        | 113.3         | 20.2                        | 0.0        | 132.4         | خدمات أخرى غير مصنفة فى مكان آخر                    |

**الأرقام القياسية  
لبعض السلع والخدمات المختارة  
حضر وريف وإجمالي الجمهورية**

**CPI  
for Selected Items  
Urban, Rural and Total Egypt**

**أغسطس ٢٠١٧ – Aug. 2017**

## Total, Rural and Urban Egypt

(Jan. 2010=100)

Table(4)

| SELECTED ITEMS            | إجمالي الجمهورية Total Egypt |         |                     | ريف الجمهورية Rural Egypt |         |                     | حضر الجمهورية Urban Egypt |         |                     | السلع والخدمات            |
|---------------------------|------------------------------|---------|---------------------|---------------------------|---------|---------------------|---------------------------|---------|---------------------|---------------------------|
|                           | نسبة التغير % عن             |         | الرقم القياسي index | نسبة التغير % عن          |         | الرقم القياسي index | نسبة التغير % عن          |         | الرقم القياسي index |                           |
|                           | 8/ 2016                      | 7/ 2017 |                     | 8/ 2017                   | 8/ 2016 |                     | 7/ 2017                   | 8/ 2017 |                     |                           |
| Rice                      | 24.5                         | 0.0     | 459.6               | 25.8                      | 0.0     | 455.5               | 22.8                      | 0.0     | 465.2               | الأرز                     |
| Wheat flour               | 76.4                         | 0.0     | 293.2               | 76.2                      | 0.0     | 296.8               | 76.9                      | 0.0     | 283.4               | دقيق قمح                  |
| Macaroni                  | 25.7                         | 0.0     | 184.3               | 26.7                      | 0.0     | 181.4               | 24.9                      | 0.0     | 186.8               | مكرونة                    |
| Balady bread              | 12.2                         | 0.0     | 117.9               | 6.7                       | 0.0     | 109.7               | 16.5                      | 0.0     | 124.7               | الخبز البلدي              |
| Fresh meat                | 58.4                         | 2.3     | 358.7               | 59.6                      | 2.3     | 362.9               | 57.2                      | 2.2     | 354.3               | لحوم حمراء طازجة          |
| Poultry                   | 29.2                         | -1.6    | 291.6               | 30.3                      | -1.4    | 282.5               | 28.0                      | -1.9    | 302.6               | الدواجن                   |
| Fresh fish                | 45.3                         | -1.4    | 281.2               | 47.3                      | -1.5    | 290.6               | 44.1                      | -1.3    | 276.2               | أسماك طازجة               |
| Milk                      | 60.6                         | 0.0     | 277.3               | 64.5                      | 0.0     | 282.7               | 57.9                      | 0.0     | 273.6               | لبن حليب كامل الدسم       |
| Cheese                    | 60.5                         | 0.0     | 269.6               | 65.4                      | 0.0     | 293.1               | 56.4                      | 0.0     | 251.7               | الجبنة                    |
| Eggs                      | 47.9                         | 0.0     | 419.8               | 49.0                      | 0.0     | 424.7               | 46.6                      | 0.0     | 414.1               | البيض                     |
| Non-subsidized edible oil | 55.4                         | 0.0     | 271.9               | 55.6                      | 0.0     | 275.3               | 55.3                      | 0.0     | 269.8               | زيوت نباتية حرة           |
| Butter                    | 55.7                         | 6.9     | 315.3               | 56.2                      | 7.0     | 314.2               | 54.4                      | 6.8     | 317.9               | زبدة بلدي                 |
| Tomatoes                  | 36.0                         | 8.1     | 850.8               | 36.8                      | 8.4     | 786.8               | 35.2                      | 7.8     | 930.0               | طماطم                     |
| Potatoes                  | 25.4                         | 5.3     | 758.1               | 27.4                      | 5.6     | 731.2               | 23.3                      | 5.0     | 790.0               | بطاطس                     |
| Onion                     | 55.7                         | 0.0     | 705.8               | 65.0                      | 0.0     | 755.7               | 45.3                      | 0.0     | 651.2               | بصل                       |
| Beans                     | 15.9                         | 0.0     | 363.9               | 15.9                      | 0.0     | 367.6               | 15.9                      | 0.0     | 356.9               | فول صفيح                  |
| Lentils                   | 40.5                         | 0.0     | 303.9               | 40.6                      | 0.0     | 300.5               | 40.4                      | 0.0     | 305.0               | عدس بيجه                  |
| Non-subsidized suger      | 55.0                         | 0.0     | 261.5               | 55.2                      | 0.0     | 263.0               | 54.7                      | 0.0     | 260.0               | سكر (حر)                  |
| Tea                       | 65.6                         | 0.0     | 262.2               | 62.5                      | 0.0     | 251.3               | 69.0                      | 0.0     | 274.9               | الشاي                     |
| Coffee                    | 52.5                         | 0.0     | 205.2               | 38.5                      | 0.0     | 178.9               | 56.3                      | 0.0     | 212.7               | البن                      |
| Soft drinks               | 46.9                         | 0.0     | 200.6               | 47.1                      | 0.0     | 198.8               | 46.8                      | 0.0     | 201.7               | المياه الغازية            |
| Cigarettes                | 46.0                         | 0.0     | 473.5               | 46.1                      | 0.0     | 475.4               | 46.0                      | 0.0     | 471.5               | السجائر المحلى            |
| Electricity               | 26.2                         | 26.2    | 303.2               | 26.2                      | 26.2    | 302.1               | 26.2                      | 26.2    | 304.0               | الكهرباء                  |
| Butan Gas                 | 16.0                         | 0.0     | 506.0               | 9.1                       | 0.0     | 494.3               | 23.2                      | 0.0     | 517.4               | الغاز الطبيعي والبيوتاجاز |
| Refrigerators             | 32.7                         | 0.0     | 212.7               | 31.5                      | 0.0     | 211.3               | 33.9                      | 0.0     | 214.1               | الثلاجات                  |
| Detergents                | 21.2                         | 0.0     | 216.3               | 21.4                      | 0.0     | 219.8               | 21.1                      | 0.0     | 214.1               | مسحوق غسيل                |
| Gasoline                  | 67.5                         | 0.0     | 255.5               | 69.6                      | 0.0     | 256.4               | 67.1                      | 0.0     | 255.4               | وقود السيارات             |
| News papers & Magazines   | 0.0                          | 0.0     | 167.5               | 0.0                       | 0.0     | 170.1               | 0.0                       | 0.0     | 167.0               | جرائد ومجلات              |

**الأرقام القياسية  
لبعض السلع والخدمات المختارة  
للمناطق الحضرية**

**CPI  
for Selected Items  
Urban Regions**

**أغسطس ٢٠١٧ – Aug. 2017**

CPI for Selected Items

Aug. 2017 and percentage change from July 2017 and Aug. 2016

**Urban Region**

(Jan. 2010=100)

Table(5)

الارقام القياسية لأسعار المستهلكين لبعض السلع والخدمات المختارة

شهر أغسطس ٢٠١٧ ونسبة التغير عن شهر يوليو ٢٠١٧ و أغسطس ٢٠١٦

**مناطق حضرية**

(يناير ٢٠١٠=١٠٠)

جدول (٥)

| SELECTED ITEMS            | Lower Egypt حضر بحرى |         |               | Alexandria الاسكندرية |         |               | Cairo القاهرة    |         |               | السلع والخدمات            |
|---------------------------|----------------------|---------|---------------|-----------------------|---------|---------------|------------------|---------|---------------|---------------------------|
|                           | نسبة التغير % عن     |         | الرقم القياسى | نسبة التغير % عن      |         | الرقم القياسى | نسبة التغير % عن |         | الرقم القياسى |                           |
|                           | %Change              |         | index         | %Change               |         | index         | %Change          |         | index         |                           |
|                           | 8/ 2016              | 7/ 2017 | 8/ 2017       | 8/ 2016               | 7/ 2017 | 8/ 2017       | 8/ 2016          | 7/ 2017 | 8/ 2017       |                           |
| Rice                      | 24.7                 | 0.0     | 523.8         | 21.6                  | 0.0     | 444.3         | 21.3             | 0.0     | 421.6         | الأرز                     |
| Wheat flour               | 78.5                 | 0.0     | 286.4         | 75.9                  | 0.0     | 282.7         | 74.1             | 0.0     | 274.8         | دقيق قمح                  |
| Macaroni                  | 26.6                 | 0.0     | 180.1         | 25.2                  | 0.0     | 173.6         | 22.5             | 0.0     | 202.2         | مكرونه                    |
| Balady bread              | 14.0                 | 0.0     | 120.7         | 13.5                  | 0.0     | 119.9         | 19.3             | 0.0     | 129.2         | الخبز البلدى              |
| Fresh meat                | 57.3                 | 2.2     | 353.3         | 55.2                  | 1.7     | 335.4         | 55.7             | 2.3     | 347.2         | لحوم حمراء طازجة          |
| Poultry                   | 28.4                 | -1.8    | 304.1         | 26.6                  | -2.0    | 310.8         | 27.6             | -1.9    | 299.4         | الدواجن                   |
| Fresh fish                | 43.6                 | -1.2    | 274.1         | 43.8                  | -1.3    | 276.4         | 43.1             | -1.3    | 268.2         | أسماك طازجة               |
| Milk                      | 61.8                 | 0.0     | 293.5         | 55.2                  | 0.0     | 255.6         | 55.4             | 0.0     | 262.2         | لبن حليب كامل الدسم       |
| Cheese                    | 57.3                 | 0.0     | 257.3         | 56.6                  | 0.0     | 253.7         | 55.5             | 0.0     | 244.3         | الجبن                     |
| Eggs                      | 48.3                 | 0.0     | 417.3         | 46.0                  | 0.0     | 422.4         | 42.7             | 0.0     | 395.6         | البيض                     |
| Non-supsidized edible oil | 55.1                 | 0.0     | 272.1         | 54.3                  | 0.0     | 263.3         | 55.4             | 0.0     | 271.6         | زيوت نباتية حره           |
| Butter                    | 57.5                 | 7.1     | 323.8         | 54.5                  | 6.8     | 305.6         | 49.5             | 6.4     | 324.9         | زبد بلدى                  |
| Tomatoes                  | 35.8                 | 7.9     | 996.4         | 35.1                  | 7.8     | 887.8         | 35.1             | 7.8     | 986.1         | طماطم                     |
| Potatoes                  | 25.0                 | 5.2     | 787.4         | 24.1                  | 5.0     | 881.7         | 23.9             | 5.0     | 750.6         | بطاطس                     |
| Onion                     | 48.2                 | 0.0     | 686.2         | 45.4                  | 0.0     | 754.0         | 42.2             | 0.0     | 620.2         | بصل                       |
| Beans                     | 16.0                 | 0.0     | 366.6         | 15.0                  | 0.0     | 319.0         | 16.0             | 0.0     | 357.5         | فول صحيح                  |
| Lentils                   | 42.8                 | 0.0     | 320.7         | 42.7                  | 0.0     | 322.5         | 39.1             | 0.0     | 296.2         | عدس بجيه                  |
| Non-supsidized suger      | 55.5                 | 0.0     | 268.6         | 58.6                  | 0.0     | 252.5         | 50.6             | 0.0     | 247.4         | سكر (حر)                  |
| Tea                       | 67.8                 | 0.0     | 270.8         | 70.5                  | 0.0     | 279.2         | 69.7             | 0.0     | 278.7         | الشاي                     |
| Coffee                    | 50.6                 | 0.0     | 203.9         | 68.8                  | 0.0     | 241.2         | 54.5             | 0.0     | 207.5         | البن                      |
| Soft drinks               | 47.2                 | 0.0     | 202.8         | 46.6                  | 0.0     | 203.3         | 46.5             | 0.0     | 203.3         | المياه الغازية            |
| Cigarettes                | 45.8                 | 0.0     | 469.5         | 46.1                  | 0.0     | 491.4         | 46.0             | 0.0     | 461.3         | السجائر المحلى            |
| Electricity               | 26.2                 | 26.2    | 302.5         | 26.2                  | 26.2    | 302.7         | 26.2             | 26.2    | 307.4         | الكهرباء                  |
| Butan Gas                 | 25.0                 | 0.0     | 446.7         | 23.1                  | 0.0     | 398.5         | 26.2             | 0.0     | 472.5         | الغاز الطبيعى والبيوتاجاز |
| Refregerators             | 34.8                 | 0.0     | 215.3         | 34.8                  | 0.0     | 215.6         | 34.6             | 0.0     | 214.7         | الثلاجات                  |
| Detergents                | 21.7                 | 0.0     | 221.4         | 19.9                  | 0.0     | 202.1         | 21.2             | 0.0     | 212.4         | مسحوق غسيل                |
| Gasoline                  | 67.8                 | 0.0     | 256.5         | 67.0                  | 0.0     | 255.1         | 66.9             | 0.0     | 254.9         | وقود السيارات             |
| News papers & Magazines   | 0.0                  | 0.0     | 171.5         | 0.0                   | 0.0     | 171.0         | 0.0              | 0.0     | 163.1         | جرائد ومجلات              |

**Urban Region**

(Jan. 2010=100)

Cont. Table(5)

| SELECTED ITEMS            | Frontier Governorates الحدود |         |               | Canal Cities مدن القناة |         |               | Upper Egypt حضر قسيلي |         |               | السلع والخدمات            |
|---------------------------|------------------------------|---------|---------------|-------------------------|---------|---------------|-----------------------|---------|---------------|---------------------------|
|                           | نسبة التغير % عن             |         | الرقم القياسي | نسبة التغير % عن        |         | الرقم القياسي | نسبة التغير % عن      |         | الرقم القياسي |                           |
|                           | %Change                      |         | index         | %Change                 |         | index         | %Change               |         | index         |                           |
|                           | 8/ 2016                      | 7/ 2017 | 8/ 2017       | 8/ 2016                 | 7/ 2017 | 8/ 2017       | 8/ 2016               | 7/ 2017 | 8/ 2017       |                           |
| Rice                      | 22.3                         | 0.0     | 445.7         | 19.7                    | 0.0     | 462.6         | 20.9                  | 0.0     | 383.2         | الأرز                     |
| Wheat flour               | 78.2                         | 0.0     | 293.8         | 73.6                    | 0.0     | 271.9         | 77.9                  | 0.0     | 285.1         | دقيق قمح                  |
| Macaroni                  | 27.1                         | 0.0     | 180.4         | 25.5                    | 0.0     | 175.4         | 27.0                  | 0.0     | 180.6         | مكرونة                    |
| Balady bread              | 4.7                          | 0.0     | 106.8         | 4.3                     | 0.0     | 106.1         | 19.9                  | 0.0     | 130.3         | الخبز البلدي              |
| Fresh meat                | 54.1                         | 1.9     | 354.7         | 55.0                    | 2.2     | 354.7         | 60.4                  | 2.4     | 370.6         | لحوم حمراء طازجة          |
| Poultry                   | 28.2                         | -1.6    | 308.7         | 30.9                    | -1.3    | 291.1         | 27.9                  | -2.0    | 302.8         | الدواجن                   |
| Fresh fish                | 41.3                         | -1.2    | 273.0         | 41.6                    | -1.2    | 260.4         | 48.9                  | -1.5    | 304.6         | أسماك طازجة               |
| Milk                      | 52.8                         | 0.0     | 263.1         | 62.5                    | 0.0     | 301.8         | 59.4                  | 0.0     | 284.0         | لبن حليب كامل الدسم       |
| Cheese                    | 54.4                         | 0.0     | 242.1         | 51.9                    | 0.0     | 234.0         | 58.5                  | 0.0     | 264.0         | الجبن                     |
| Eggs                      | 51.1                         | 0.0     | 398.7         | 45.9                    | 0.0     | 394.5         | 48.4                  | 0.0     | 435.1         | البيض                     |
| Non-subsidized edible oil | 55.6                         | 0.0     | 270.2         | 55.8                    | 0.0     | 268.0         | 55.8                  | 0.0     | 269.6         | زيوت نباتية حرة           |
| Butter                    | 54.2                         | 6.8     | 298.7         | 53.9                    | 6.8     | 299.6         | 55.3                  | 6.9     | 312.8         | زبد بلدي                  |
| Tomatoes                  | 31.4                         | 7.1     | 854.0         | 35.1                    | 7.8     | 899.4         | 35.1                  | 7.8     | 839.7         | طماطم                     |
| Potatoes                  | 12.6                         | 5.2     | 658.9         | 24.1                    | 5.2     | 839.6         | 21.7                  | 4.6     | 803.7         | بطاطس                     |
| Onion                     | 46.8                         | 0.0     | 603.7         | 45.2                    | 0.0     | 695.9         | 45.9                  | 0.0     | 603.5         | بصل                       |
| Beans                     | 17.2                         | 0.0     | 367.9         | 14.9                    | 0.0     | 313.4         | 15.7                  | 0.0     | 366.5         | فول صحيح                  |
| Lentils                   | 42.1                         | 0.0     | 316.5         | 39.1                    | 0.0     | 291.0         | 41.4                  | 0.0     | 311.7         | عدس بجه                   |
| Non-subsidized suger      | 55.7                         | 0.0     | 267.3         | 55.7                    | 0.0     | 266.8         | 55.7                  | 0.0     | 265.3         | سكر (ح)                   |
| Tea                       | 74.3                         | 0.0     | 290.3         | 66.5                    | 0.0     | 267.3         | 68.4                  | 0.0     | 272.2         | الشاي                     |
| Coffee                    | 43.3                         | 0.0     | 186.8         | 56.9                    | 0.0     | 213.7         | 60.0                  | 0.0     | 219.7         | البن                      |
| Soft drinks               | 46.9                         | 0.0     | 197.5         | 46.4                    | 0.0     | 203.0         | 47.1                  | 0.0     | 196.1         | المياه الغازية            |
| Cigarettes                | 46.2                         | 0.0     | 490.5         | 45.4                    | 0.0     | 464.1         | 46.3                  | 0.0     | 472.9         | السجائر المحلى            |
| Electricity               | 25.8                         | 25.8    | 295.6         | 26.2                    | 26.2    | 303.0         | 26.2                  | 26.2    | 303.2         | الكهرباء                  |
| Butan Gas                 | 17.7                         | 0.0     | 320.6         | 28.3                    | 0.0     | 446.1         | 19.6                  | 0.0     | 735.1         | الغاز الطبيعي والبيوتاجاز |
| Refregerators             | 32.5                         | 0.0     | 208.2         | 35.2                    | 0.0     | 219.1         | 31.3                  | 0.0     | 210.2         | الثلاجات                  |
| Detergents                | 20.7                         | 0.0     | 213.7         | 21.3                    | 0.0     | 219.8         | 21.2                  | 0.0     | 214.9         | مسحوق غسيل                |
| Gasoline                  | 67.2                         | 0.0     | 255.6         | 67.9                    | 0.0     | 256.7         | 67.1                  | 0.0     | 255.3         | وقود السيارات             |
| News papers & Magazines   | 0.0                          | 0.0     | 161.6         | 0.0                     | 0.0     | 171.7         | 0.0                   | 0.0     | 166.8         | جرائد ومجلات              |

**الأرقام القياسية  
لبعض السلع والخدمات المختارة  
للمناطق الريفية**

**CPI  
for Selected Items  
Rural Regions**

**أغسطس ٢٠١٧ – Aug. 2017**



**Rural Region**

(Jan. 2010=100)

Table(6)

| SELECTED ITEMS                   | Rural Upper Egypt ريف قبلى |             |               | Rural Lower Egypt ريف بحرى |             |               | السلع والخدمات            |
|----------------------------------|----------------------------|-------------|---------------|----------------------------|-------------|---------------|---------------------------|
|                                  | نسبة التغير % عن           |             | الرقم القياسى | نسبة التغير % عن           |             | الرقم القياسى |                           |
|                                  | 8/ 2016                    | 7/ 2017     | 8/ 2017       | 8/ 2016                    | 7/ 2017     | 8/ 2017       |                           |
| <b>Rice</b>                      | <b>25.8</b>                | <b>0.0</b>  | <b>341.9</b>  | <b>25.8</b>                | <b>0.0</b>  | <b>477.9</b>  | <b>الأرز</b>              |
| Wheat flour                      | 78.4                       | 0.0         | 315.0         | 73.2                       | 0.0         | 274.7         | دقيق قمح                  |
| <b>Macaroni</b>                  | <b>26.7</b>                | <b>0.0</b>  | <b>180.0</b>  | <b>26.7</b>                | <b>0.0</b>  | <b>182.2</b>  | <b>مكرونة</b>             |
| Balady bread                     | 7.0                        | 0.0         | 110.0         | 6.5                        | 0.0         | 109.4         | الخبز البلدى              |
| <b>Fresh meat</b>                | <b>60.7</b>                | <b>2.3</b>  | <b>366.0</b>  | <b>58.4</b>                | <b>2.3</b>  | <b>359.9</b>  | <b>لحوم حمراء طازجة</b>   |
| Poultry                          | 30.3                       | -1.5        | 294.2         | 30.3                       | -1.4        | 276.8         | الدواجن                   |
| <b>Fresh fish</b>                | <b>48.3</b>                | <b>-1.4</b> | <b>270.9</b>  | <b>46.7</b>                | <b>-1.5</b> | <b>303.8</b>  | <b>أسماك طازجة</b>        |
| Milk                             | 65.0                       | 0.0         | 291.7         | 64.3                       | 0.0         | 278.2         | لبن حليب كامل الدسم       |
| <b>Cheese</b>                    | <b>65.9</b>                | <b>0.0</b>  | <b>298.4</b>  | <b>65.1</b>                | <b>0.0</b>  | <b>289.8</b>  | <b>الجبن</b>              |
| Eggs                             | 48.2                       | 0.0         | 418.4         | 49.5                       | 0.0         | 428.6         | البيض                     |
| <b>Non-subsidized edible oil</b> | <b>55.9</b>                | <b>0.0</b>  | <b>282.7</b>  | <b>55.4</b>                | <b>0.0</b>  | <b>271.0</b>  | <b>زيوت نباتية حرة</b>    |
| Butter                           | 56.7                       | 7.0         | 316.8         | 55.7                       | 6.9         | 311.3         | زبد بلدى                  |
| <b>Tomatoes</b>                  | <b>33.5</b>                | <b>8.4</b>  | <b>799.4</b>  | <b>38.9</b>                | <b>8.4</b>  | <b>779.1</b>  | <b>طماطم</b>              |
| Potatoes                         | 27.4                       | 5.6         | 817.1         | 27.4                       | 5.6         | 681.5         | بطاطس                     |
| <b>Onion</b>                     | <b>59.6</b>                | <b>0.0</b>  | <b>757.3</b>  | <b>70.1</b>                | <b>0.0</b>  | <b>754.3</b>  | <b>بصل</b>                |
| Beans                            | 15.9                       | 0.0         | 371.1         | 15.9                       | 0.0         | 363.8         | فول صحيح                  |
| <b>Lentils</b>                   | <b>39.8</b>                | <b>0.0</b>  | <b>294.4</b>  | <b>41.7</b>                | <b>0.0</b>  | <b>310.1</b>  | <b>عدس بجه</b>            |
| Non.subsidized suger             | 54.8                       | 0.0         | 261.2         | 55.7                       | 0.0         | 265.3         | سكر (حر)                  |
| <b>Tea</b>                       | <b>59.4</b>                | <b>0.0</b>  | <b>240.8</b>  | <b>65.2</b>                | <b>0.0</b>  | <b>261.1</b>  | <b>الشاي</b>              |
| Coffee                           | 50.6                       | 0.0         | 204.2         | 36.3                       | 0.0         | 174.5         | البن                      |
| <b>Soft drinks</b>               | <b>47.2</b>                | <b>0.0</b>  | <b>203.3</b>  | <b>47.1</b>                | <b>0.0</b>  | <b>196.1</b>  | <b>المياه الغازية</b>     |
| Cigarettes                       | 46.3                       | 0.0         | 473.8         | 45.9                       | 0.0         | 476.5         | السجائر المحلى            |
| <b>Electricity</b>               | <b>26.2</b>                | <b>26.2</b> | <b>301.7</b>  | <b>26.2</b>                | <b>26.2</b> | <b>302.4</b>  | <b>الكهرباء</b>           |
| Butan Gas                        | 4.1                        | 0.0         | 571.7         | 14.5                       | 0.0         | 436.9         | الغاز الطبيعى والبيوتاجاز |
| <b>Refregerators</b>             | <b>31.4</b>                | <b>0.0</b>  | <b>210.7</b>  | <b>31.6</b>                | <b>0.0</b>  | <b>211.9</b>  | <b>الثلاجات</b>           |
| Detergents                       | 21.3                       | 0.0         | 218.3         | 21.5                       | 0.0         | 221.1         | مسحوق غسيل                |
| <b>Gasoline</b>                  | <b>70.3</b>                | <b>0.0</b>  | <b>255.9</b>  | <b>69.1</b>                | <b>0.0</b>  | <b>256.7</b>  | <b>وقود السيارات</b>      |
| News papers & Magazines          | 0.0                        | 0.0         | 167.5         | 0.0                        | 0.0         | 171.6         | جرائد ومجلات              |

ملاحقہ

**Annex**

**سلسلة زمنية للأرقام القياسية**

**طبقا للأقسام الرئيسية**

**حضر وريف واجمالي الجمهورية**

**CPI Series**

**According to main sections**

**Urban, Rural and Total Egypt**

CPI series according to main sections  
Urban. Rural and Total Egypt  
January 2010=100

سلسلة زمنية للارقام القياسية لأسعار المستهلكين طبقاً للأقسام الرئيسية  
حضر وريف وإجمالي الجمهورية  
يناير ٢٠١٠=١٠٠

Ann. (1/1)

ملحق (١/١)

| MONTHS   | اجمالي الجمهورية               |             | ريف الجمهورية                  |             | حضر الجمهورية                  |             | الشهور      |
|----------|--------------------------------|-------------|--------------------------------|-------------|--------------------------------|-------------|-------------|
|          | Total Egypt                    |             | Rural Egypt                    |             | Urban Egypt                    |             |             |
|          | الطعام والمشروبات              | الرقم العام | الطعام والمشروبات              | الرقم العام | الطعام والمشروبات              | الرقم العام |             |
|          | Food & Non alcoholic beverages | All Items   | Food & Non alcoholic beverages | All Items   | Food & Non alcoholic beverages | All Items   |             |
| Aug-2016 | 232.9                          | 194.9       | 234.7                          | 200.6       | 231.0                          | 190.1       | أغسطس ٢٠١٦  |
| Sep-2016 | 234.6                          | 197.4       | 236.5                          | 203.1       | 232.6                          | 192.5       | سبتمبر ٢٠١٦ |
| Oct-2016 | 239.0                          | 200.9       | 241.9                          | 207.0       | 235.9                          | 195.8       | أكتوبر ٢٠١٦ |
| Nov-2016 | 251.2                          | 211.0       | 254.7                          | 217.8       | 247.6                          | 205.3       | نوفمبر ٢٠١٦ |
| Dec-2016 | 264.4                          | 218.1       | 268.0                          | 225.7       | 260.6                          | 211.7       | ديسمبر ٢٠١٦ |
| Jan-2017 | 282.9                          | 227.5       | 287.3                          | 236.2       | 278.4                          | 220.3       | يناير ٢٠١٧  |
| Feb-2017 | 294.5                          | 233.7       | 299.0                          | 242.8       | 289.8                          | 226.1       | فبراير ٢٠١٧ |
| Mar-2017 | 303.1                          | 238.5       | 307.5                          | 248.0       | 298.4                          | 230.5       | مارس ٢٠١٧   |
| Apr-2017 | 312.4                          | 242.7       | 316.7                          | 252.6       | 307.9                          | 234.4       | إبريل ٢٠١٧  |
| May-2017 | 318.4                          | 246.5       | 322.6                          | 256.2       | 314.1                          | 238.3       | مايو ٢٠١٧   |
| Jun-2017 | 320.3                          | 248.4       | 324.5                          | 258.2       | 315.8                          | 240.3       | يونيه ٢٠١٧  |
| Jul-2017 | 327.9                          | 256.6       | 332.0                          | 266.8       | 323.6                          | 248.0       | يوليو ٢٠١٧  |
| Aug-2017 | 331.8                          | 259.6       | 336.2                          | 270.1       | 327.2                          | 250.8       | أغسطس ٢٠١٧  |

CPI series according to main sections  
Urban. Rural and Total Egypt  
January 2010=100

سلسلة زمنية للارقام القياسية لأسعار المستهلكين طبقا للأقسام الرئيسية  
حضر وريف واجمالي الجمهورية  
يناير ٢٠١٠=١٠٠

Ann, (1/2)

ملحق (٢/١)

| MONTHS   | اجمالي الجمهورية<br>Total Egypt           |   | ريف الجمهورية<br>Rural Egypt              |   | حضر الجمهورية<br>Urban Egypt              |   | الشهور      |
|----------|---|---|---|---|---|---|-------------|
|          | الملابس والأحذية<br>Clothing And Footwear | المشروبات الكحولية والدخان<br>والمكيفات<br>Alcoholic<br>Beverages, Tobacco &<br>Narcotics | الملابس والأحذية<br>Clothing And Footwear | المشروبات الكحولية والدخان<br>والمكيفات<br>Alcoholic<br>Beverages, Tobacco &<br>Narcotics | الملابس والأحذية<br>Clothing And Footwear | المشروبات الكحولية والدخان<br>والمكيفات<br>Alcoholic<br>Beverages, Tobacco &<br>Narcotics |             |
| Aug-2016 | 139.1                                     | 325.3   | 141.9                                     | 326.6   | 136.4                                     | 323.9   | أغسطس ٢٠١٦  |
| Sep-2016 | 144.6                                     | 373.6   | 147.2                                     | 376.2   | 142.0                                     | 370.8   | سبتمبر ٢٠١٦ |
| Oct-2016 | 144.6                                     | 373.6   | 147.2                                     | 376.2   | 142.0                                     | 370.8   | أكتوبر ٢٠١٦ |
| Nov-2016 | 160.5                                     | 403.5   | 164.1                                     | 406.2   | 156.9                                     | 400.7   | نوفمبر ٢٠١٦ |
| Dec-2016 | 160.5                                     | 403.5   | 164.1                                     | 406.2   | 156.9                                     | 400.7   | ديسمبر ٢٠١٦ |
| Jan-2017 | 160.5                                     | 403.5   | 164.1                                     | 406.2   | 156.9                                     | 400.7   | يناير ٢٠١٧  |
| Feb-2017 | 160.5                                     | 403.5   | 164.1                                     | 406.2   | 156.9                                     | 400.7   | فبراير ٢٠١٧ |
| Mar-2017 | 160.5                                     | 432.9   | 164.1                                     | 436.1   | 156.9                                     | 429.5   | مارس ٢٠١٧   |
| Apr-2017 | 160.5                                     | 432.9   | 164.1                                     | 436.1   | 156.9                                     | 429.5   | إبريل ٢٠١٧  |
| May-2017 | 160.5                                     | 432.9   | 164.1                                     | 436.1   | 156.9                                     | 429.5   | مايو ٢٠١٧   |
| Jun-2017 | 177.1                                     | 432.9   | 178.3                                     | 436.1   | 176.0                                     | 429.5   | يونيه ٢٠١٧  |
| Jul-2017 | 178.6                                     | 470.2   | 179.7                                     | 475.9   | 177.6                                     | 464.2   | يوليو ٢٠١٧  |
| Aug-2017 | 178.6                                     | 470.2   | 179.7                                     | 475.9   | 177.6                                     | 464.2   | أغسطس ٢٠١٧  |

CPI series according to main sections

Urban. Rural and Total Egypt

January 2010=100

سلسلة زمنية للارقام القياسية لأسعار المستهلكين طبقاً للأقسام الرئيسية

حضر وريف واجمالي الجمهورية

يناير ٢٠١٠=١٠٠

Ann, (1/3)

ملحق (٣/١)

| MONTHS   | اجمالي الجمهورية<br>Total Egypt   |   | ريف الجمهورية<br>Rural Egypt  |   | حضر الجمهورية<br>Urban Egypt  |   | الشهور      |
|----------|---|---|---|---|---|---|-------------|
|          | الاثاث والتجهيزات والمعدات المنزلية والصيانة<br>Furnishing, Household Equipment & Routine Maintenance | المسكن والمياه والكهرباء والغاز والوقود<br>Housing, Water, Electricity, Gas & Other Fuels | الاثاث والتجهيزات والمعدات المنزلية والصيانة<br>Furnishing, Household Equipment & Routine Maintenance | المسكن والمياه والكهرباء والغاز والوقود<br>Housing, Water, Electricity, Gas & Other Fuels | الاثاث والتجهيزات والمعدات المنزلية والصيانة<br>Furnishing, Household Equipment & Routine Maintenance | المسكن والمياه والكهرباء والغاز والوقود<br>Housing, Water, Electricity, Gas & Other Fuels |             |
| Aug-2016 | 160.6   | 140.4   | 158.9   | 142.6   | 161.9   | 138.7   | أغسطس ٢٠١٦  |
| Sep-2016 | 160.8   | 137.6   | 159.1   | 138.7   | 162.1   | 136.8   | سبتمبر ٢٠١٦ |
| Oct-2016 | 165.2   | 137.8   | 163.8   | 138.9   | 166.2   | 136.9   | أكتوبر ٢٠١٦ |
| Nov-2016 | 178.2   | 140.3   | 178.8   | 141.8   | 177.8   | 139.1   | نوفمبر ٢٠١٦ |
| Dec-2016 | 183.0   | 140.3   | 183.6   | 141.8   | 182.5   | 139.1   | ديسمبر ٢٠١٦ |
| Jan-2017 | 197.4   | 141.1   | 197.8   | 141.8   | 197.1   | 140.6   | يناير ٢٠١٧  |
| Feb-2017 | 201.1   | 141.3   | 200.8   | 141.9   | 201.3   | 140.9   | فبراير ٢٠١٧ |
| Mar-2017 | 201.1   | 141.3   | 200.8   | 141.9   | 201.3   | 140.9   | مارس ٢٠١٧   |
| Apr-2017 | 201.1   | 141.3   | 200.8   | 141.9   | 201.3   | 140.9   | إبريل ٢٠١٧  |
| May-2017 | 201.3   | 141.3   | 201.0   | 141.9   | 201.5   | 140.9   | مايو ٢٠١٧   |
| Jun-2017 | 201.9   | 141.3   | 201.6   | 141.9   | 202.1   | 140.9   | يونيه ٢٠١٧  |
| Jul-2017 | 202.0   | 145.0   | 201.7   | 146.6   | 202.3   | 143.8   | يوليو ٢٠١٧  |
| Aug-2017 | 202.0   | 151.2   | 201.7   | 152.9   | 202.3   | 149.9   | أغسطس ٢٠١٧  |

CPI series according to main sections

Urban. Rural and Total Egypt

January 2010=100

سلسلة زمنية للارقام القياسية لأسعار المستهلكين طبقاً للأقسام الرئيسية

حضر وريف واجمالي الجمهورية

يناير ٢٠١٠=١٠٠

Ann, (1/4)

ملحق (٤/١)

| MONTHS   | اجمالي الجمهورية |                | ريف الجمهورية    |                | حضر الجمهورية    |                | الشهور      |
|----------|------------------|----------------|------------------|----------------|------------------|----------------|-------------|
|          | Total Egypt      |                | Rural Egypt      |                | Urban Egypt      |                |             |
|          | النقل والمواصلات | الرعاية الصحية | النقل والمواصلات | الرعاية الصحية | النقل والمواصلات | الرعاية الصحية |             |
|          | Transport        | Health         | Transport        | Health         | Transport        | Health         |             |
| Aug-2016 | 148.7            | 178.0          | 149.8            | 185.9          | 148.2            | 172.5          | أغسطس ٢٠١٦  |
| Sep-2016 | 149.6            | 178.0          | 150.6            | 185.9          | 149.0            | 172.5          | سبتمبر ٢٠١٦ |
| Oct-2016 | 151.9            | 178.2          | 152.6            | 186.0          | 151.5            | 172.7          | أكتوبر ٢٠١٦ |
| Nov-2016 | 171.0            | 187.9          | 169.5            | 195.4          | 171.7            | 182.6          | نوفمبر ٢٠١٦ |
| Dec-2016 | 172.7            | 198.4          | 171.0            | 209.7          | 173.5            | 190.5          | ديسمبر ٢٠١٦ |
| Jan-2017 | 174.9            | 198.4          | 172.4            | 209.7          | 176.1            | 190.5          | يناير ٢٠١٧  |
| Feb-2017 | 180.6            | 202.2          | 179.0            | 213.3          | 181.4            | 194.3          | فبراير ٢٠١٧ |
| Mar-2017 | 180.6            | 202.2          | 179.0            | 213.3          | 181.4            | 194.3          | مارس ٢٠١٧   |
| Apr-2017 | 180.6            | 202.2          | 179.1            | 213.3          | 181.4            | 194.3          | إبريل ٢٠١٧  |
| May-2017 | 180.9            | 202.2          | 179.5            | 213.3          | 181.5            | 194.3          | مايو ٢٠١٧   |
| Jun-2017 | 180.9            | 202.2          | 179.5            | 213.3          | 181.5            | 194.3          | يونيه ٢٠١٧  |
| Jul-2017 | 197.7            | 220.7          | 191.1            | 237.1          | 201.0            | 209.1          | يوليو ٢٠١٧  |
| Aug-2017 | 202.3            | 220.7          | 196.8            | 237.1          | 205.1            | 209.1          | أغسطس ٢٠١٧  |

CPI series according to main sections

Urban. Rural and Total Egypt

January 2010=100

سلسلة زمنية للارقام القياسية لأسعار المستهلكين طبقاً للأقسام الرئيسية

حضر وريف وجمهورية

يناير ٢٠١٠=١٠٠

Ann, (1/5)

ملحق (٥/١)

| MONTHS   | اجمـالي الجـمهورية<br>Total Egypt        |  | ريف الجمهورية<br>Rural Egypt             |  | حضر الجمهورية<br>Urban Egypt             |  | الشهور      |
|----------|--|--|--|--|--|--|-------------|
|          | الثقافة والترفيه<br>Recreation & culture | الاتصالات السلكية<br>واللاسلكية<br>Communication | الثقافة والترفيه<br>Recreation & culture | الاتصالات السلكية<br>واللاسلكية<br>Communication | الثقافة والترفيه<br>Recreation & culture | الاتصالات السلكية<br>واللاسلكية<br>Communication |             |
| Aug-2016 | 196.6                                    | 97.5   | 185.6                                    | 98.6   | 202.4                                    | 96.9   | أغسطس ٢٠١٦  |
| Sep-2016 | 199.6                                    | 99.0   | 189.8                                    | 100.0  | 204.8                                    | 98.5   | سبتمبر ٢٠١٦ |
| Oct-2016 | 202.5                                    | 99.1   | 192.9                                    | 100.1  | 207.5                                    | 98.6   | أكتوبر ٢٠١٦ |
| Nov-2016 | 205.1                                    | 99.1   | 197.1                                    | 100.1  | 209.3                                    | 98.6   | نوفمبر ٢٠١٦ |
| Dec-2016 | 205.6                                    | 99.1   | 197.7                                    | 100.2  | 209.8                                    | 98.6   | ديسمبر ٢٠١٦ |
| Jan-2017 | 207.5                                    | 99.1   | 200.0                                    | 100.2  | 211.5                                    | 98.6   | يناير ٢٠١٧  |
| Feb-2017 | 207.6                                    | 99.1   | 200.1                                    | 100.2  | 211.5                                    | 98.6   | فبراير ٢٠١٧ |
| Mar-2017 | 214.8                                    | 99.1   | 206.5                                    | 100.2  | 219.2                                    | 98.6   | مارس ٢٠١٧   |
| Apr-2017 | 214.8                                    | 99.1   | 206.5                                    | 100.2  | 219.2                                    | 98.6   | إبريل ٢٠١٧  |
| May-2017 | 269.1                                    | 99.1   | 253.4                                    | 100.2  | 277.4                                    | 98.6   | مايو ٢٠١٧   |
| Jun-2017 | 274.1                                    | 99.1   | 257.7                                    | 100.2  | 282.7                                    | 98.6   | يونيه ٢٠١٧  |
| Jul-2017 | 276.1                                    | 102.3  | 258.5                                    | 103.7  | 285.5                                    | 101.6  | يوليو ٢٠١٧  |
| Aug-2017 | 276.1                                    | 102.3  | 258.5                                    | 103.7  | 285.5                                    | 101.6  | أغسطس ٢٠١٧  |

١٠٠



CPI series according to main sections  
 Urban. Rural and Total Egypt  
 January 2010=100

سلسلة زمنية للارقام القياسية لأسعار المستهلكين طبقاً للأقسام الرئيسية  
 حضر وريف وجمهورية  
 يناير ٢٠١٠=١٠٠

Ann, (1/6)

ملحق (٦/١)

| MONTHS   | اجمـالي الجـمـهـوريـة<br>Total Egypt     |                      | ريـف الجـمـهـوريـة<br>Rural Egypt        |                      | حـضـر الجـمـهـوريـة<br>Urban Egypt       |                      | الشهور      |
|----------|--|----------------------|--|----------------------|--|----------------------|-------------|
|          | المطاعم والفنادق<br>Restaurants & Hotels | التعليم<br>Education | المطاعم والفنادق<br>Restaurants & Hotels | التعليم<br>Education | المطاعم والفنادق<br>Restaurants & Hotels | التعليم<br>Education |             |
| Aug-2016 | 220.5                                    | 218.4                | 226.0                                    | 217.0                | 216.6                                    | 219.0                | أغسطس ٢٠١٦  |
| Sep-2016 | 231.6                                    | 218.4                | 236.4                                    | 217.0                | 228.2                                    | 219.0                | سبتمبر ٢٠١٦ |
| Oct-2016 | 234.9                                    | 246.5                | 239.2                                    | 247.9                | 231.8                                    | 246.0                | أكتوبر ٢٠١٦ |
| Nov-2016 | 245.3                                    | 246.5                | 248.4                                    | 247.9                | 243.0                                    | 246.0                | نوفمبر ٢٠١٦ |
| Dec-2016 | 253.0                                    | 246.5                | 255.2                                    | 247.9                | 251.4                                    | 246.0                | ديسمبر ٢٠١٦ |
| Jan-2017 | 258.1                                    | 246.5                | 259.3                                    | 247.9                | 257.2                                    | 246.0                | يناير ٢٠١٧  |
| Feb-2017 | 261.8                                    | 246.5                | 261.6                                    | 247.9                | 261.9                                    | 246.0                | فبراير ٢٠١٧ |
| Mar-2017 | 263.4                                    | 246.5                | 262.5                                    | 247.9                | 264.0                                    | 246.0                | مارس ٢٠١٧   |
| Apr-2017 | 265.3                                    | 246.5                | 263.4                                    | 247.9                | 266.7                                    | 246.0                | إبريل ٢٠١٧  |
| May-2017 | 265.3                                    | 246.5                | 263.4                                    | 247.9                | 266.7                                    | 246.0                | مايو ٢٠١٧   |
| Jun-2017 | 266.3                                    | 246.5                | 263.6                                    | 247.9                | 268.2                                    | 246.0                | يونيه ٢٠١٧  |
| Jul-2017 | 293.8                                    | 246.5                | 295.9                                    | 247.9                | 292.3                                    | 246.0                | يوليو ٢٠١٧  |
| Aug-2017 | 293.8                                    | 246.5                | 295.9                                    | 247.9                | 292.3                                    | 246.0                | أغسطس ٢٠١٧  |

CPI series according to main sections  
Urban, Rural and Total Egypt  
January 2010=100

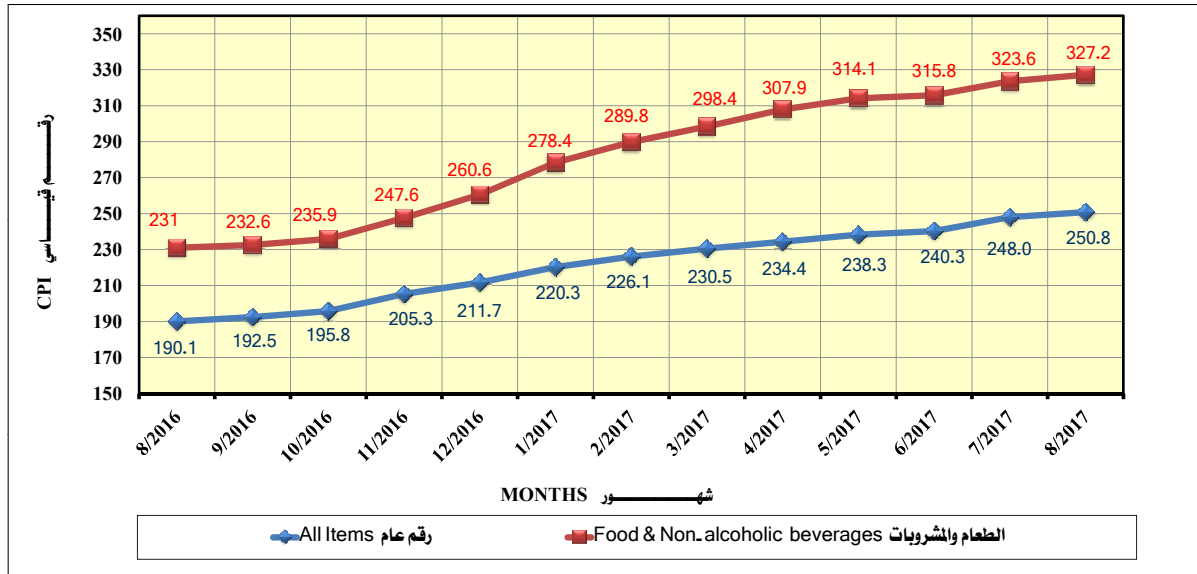
سلسلة زمنية للارقام القياسية لأسعار المستهلكين حسب الأقسام الرئيسية  
حضر وريف واجمالي الجمهورية  
يناير ٢٠١٠=١٠٠

Ann, (1/7)

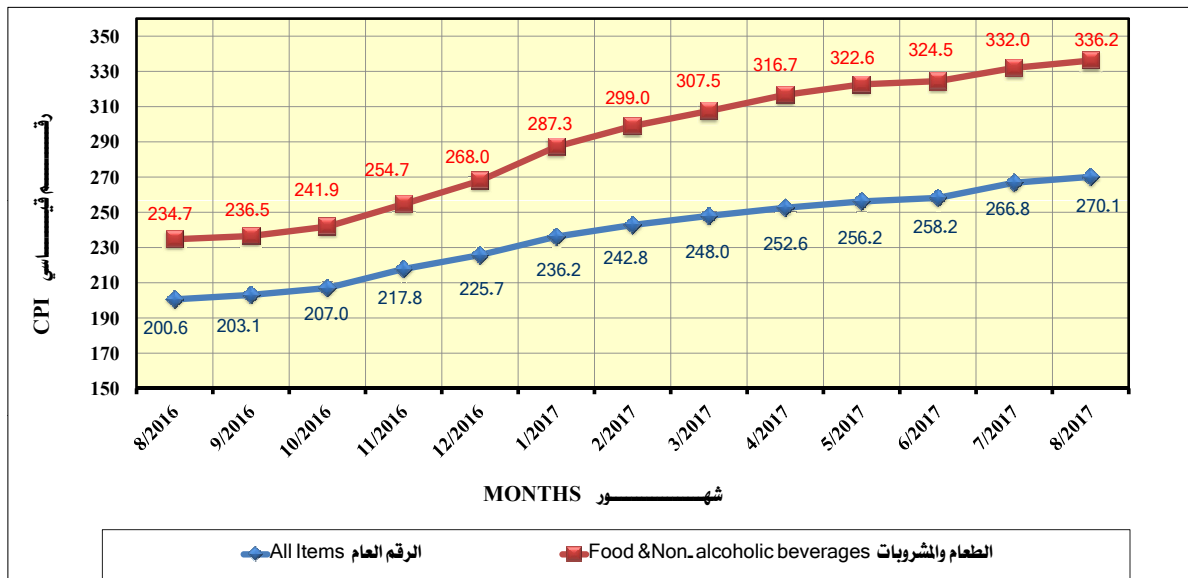
ملحق (٧/١)

| MONTHS   | Miscellaneous Goods & services<br>السلع والخدمات المتنوعة |                              |                              | الشهور      |
|----------|---|------------------------------|------------------------------|-------------|
|          | اجمالي الجمهورية<br>Total Egypt                           | ريف الجمهورية<br>Rural Egypt | حضر الجمهورية<br>Urban Egypt |             |
| Aug-2016 | 131.70  | 134.60                       | 129.80                       | أغسطس ٢٠١٦  |
| Sep-2016 | 134.90  | 138.50                       | 132.40                       | سبتمبر ٢٠١٦ |
| Oct-2016 | 138.90  | 142.40                       | 136.50                       | أكتوبر ٢٠١٦ |
| Nov-2016 | 143.80  | 146.80                       | 141.70                       | نوفمبر ٢٠١٦ |
| Dec-2016 | 145.30  | 148.20                       | 143.20                       | ديسمبر ٢٠١٦ |
| Jan-2017 | 152.20  | 155.10                       | 150.20                       | يناير ٢٠١٧  |
| Feb-2017 | 159.30  | 162.00                       | 157.40                       | فبراير ٢٠١٧ |
| Mar-2017 | 160.90  | 163.50                       | 159.10                       | مارس ٢٠١٧   |
| Apr-2017 | 161.30  | 163.90                       | 159.50                       | إبريل ٢٠١٧  |
| May-2017 | 161.30  | 163.90                       | 159.50                       | مايو ٢٠١٧   |
| Jun-2017 | 161.60  | 164.30                       | 159.80                       | يونيه ٢٠١٧  |
| Jul-2017 | 161.10  | 163.80                       | 159.30                       | يوليو ٢٠١٧  |
| Aug-2017 | 161.40  | 164.00                       | 159.50                       | أغسطس ٢٠١٧  |

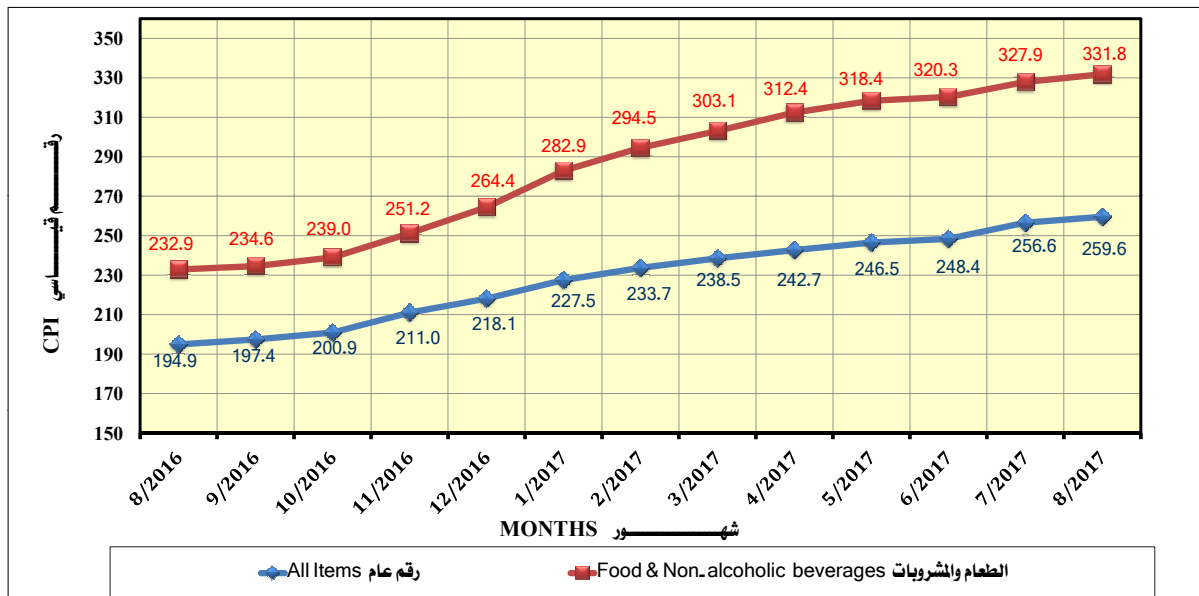
حضر الجمهورية  
Upper Egypt



ريف الجمهورية  
Rural Egypt



إجمالي الجمهورية  
Total Egypt



**سلسلة زمنية  
للرقم القياسي العام  
والطعام والمشروبات  
طبقاً للمناطق**

**CPI Series  
For all items and food &  
Non-alcoholic beverages section  
According to regions**

Series of CPI for all items and food& non- alcoholic beverages

According to regions

January 2010=100

سلسلة زمنية للرقم القياسي العام والرقم القياسي للطعام والمشروبات

طبقا للمناطق

يناير ٢٠١٠=١٠٠

ملحق (١/٢)

Ann, (2/1)

| MONTHS   | القاهرة                        |             | الأسكندرية                     |             | البحرية                        |             | الشهور      |
|----------|--------------------------------|-------------|--------------------------------|-------------|--------------------------------|-------------|-------------|
|          | Cairo                          |             | Alexandria                     |             | Lower Egypt                    |             |             |
|          | الطعام والمشروبات              | الرقم العام | الطعام والمشروبات              | الرقم العام | الطعام والمشروبات              | الرقم العام |             |
|          | Food & Non alcoholic beverages | All Items   | Food & Non alcoholic beverages | All Items   | Food & Non alcoholic beverages | All Items   |             |
| Aug-2016 | 219.7                          | 184.1       | 225.9                          | 188.3       | 245.2                          | 197.0       | أغسطس ٢٠١٦  |
| Sep-2016 | 221.9                          | 186.7       | 227.4                          | 190.7       | 245.3                          | 198.7       | سبتمبر ٢٠١٦ |
| Oct-2016 | 225.2                          | 190.0       | 229.6                          | 193.5       | 248.3                          | 201.7       | أكتوبر ٢٠١٦ |
| Nov-2016 | 236.6                          | 199.2       | 241.1                          | 203.0       | 259.9                          | 211.2       | نوفمبر ٢٠١٦ |
| Dec-2016 | 248.8                          | 204.8       | 254.0                          | 209.5       | 273.9                          | 218.4       | ديسمبر ٢٠١٦ |
| Jan-2017 | 265.5                          | 212.6       | 272.0                          | 218.5       | 292.9                          | 228.0       | يناير ٢٠١٧  |
| Feb-2017 | 276.3                          | 217.9       | 283.7                          | 224.8       | 304.8                          | 234.1       | فبراير ٢٠١٧ |
| Mar-2017 | 284.6                          | 221.9       | 291.4                          | 228.9       | 314.3                          | 239.1       | مارس ٢٠١٧   |
| Apr-2017 | 292.9                          | 225.1       | 300.3                          | 232.7       | 325.2                          | 243.8       | إبريل ٢٠١٧  |
| May-2017 | 298.8                          | 229.0       | 306.9                          | 236.7       | 331.1                          | 247.8       | مايو ٢٠١٧   |
| Jun-2017 | 300.2                          | 230.5       | 309.3                          | 238.4       | 332.1                          | 250.7       | يونيه ٢٠١٧  |
| Jul-2017 | 308.2                          | 238.3       | 317.0                          | 245.4       | 338.6                          | 257.6       | يوليو ٢٠١٧  |
| Aug-2017 | 311.5                          | 240.8       | 319.2                          | 247.5       | 343.0                          | 260.8       | أغسطس ٢٠١٧  |

| MONTHS   | حضر قـبـلى<br>Upperl Egypt     |             | مـدـن القـنـاة<br>Canal Cities |             | مـحـافـظـات الـحـدود<br>Frontier Governorates |             | الشهور      |
|----------|--------------------------------|-------------|--------------------------------|-------------|---|-------------|-------------|
|          | الطعام والمشروبات              | الرقم العام | الطعام والمشروبات              | الرقم العام | الطعام والمشروبات                             | الرقم العام |             |
|          | Food & Non alcoholic beverages | All Items   | Food & Non alcoholic beverages | All Items   | Food & Non alcoholic beverages                | All Items   |             |
| Aug-2016 | 233.0                          | 192.5       | 227.8                          | 188.5       | 234.3   | 191.9       | أغسطس ٢٠١٦  |
| Sep-2016 | 235.7                          | 195.2       | 229.2                          | 190.9       | 235.6   | 194.7       | سبتمبر ٢٠١٦ |
| Oct-2016 | 239.6                          | 198.8       | 233.3                          | 195.0       | 239.3   | 198.0       | أكتوبر ٢٠١٦ |
| Nov-2016 | 252.1                          | 208.5       | 245.3                          | 204.7       | 250.5   | 208.0       | نوفمبر ٢٠١٦ |
| Dec-2016 | 265.0                          | 214.9       | 258.3                          | 211.6       | 263.6   | 215.4       | ديسمبر ٢٠١٦ |
| Jan-2017 | 282.8                          | 223.2       | 274.7                          | 220.1       | 281.3   | 225.1       | يناير ٢٠١٧  |
| Feb-2017 | 294.5                          | 229.0       | 285.7                          | 225.9       | 292.3   | 230.9       | فبراير ٢٠١٧ |
| Mar-2017 | 303.5                          | 233.6       | 293.9                          | 230.3       | 300.2   | 235.7       | مارس ٢٠١٧   |
| Apr-2017 | 313.3                          | 237.5       | 302.7                          | 234.1       | 309.4   | 240.2       | إبريل ٢٠١٧  |
| May-2017 | 320.3                          | 241.2       | 308.6                          | 238.4       | 315.5   | 243.6       | مايو ٢٠١٧   |
| Jun-2017 | 322.4                          | 243.0       | 311.4                          | 240.5       | 317.5   | 245.6       | يونيه ٢٠١٧  |
| Jul-2017 | 331.3                          | 252.0       | 319.7                          | 248.5       | 324.1   | 252.5       | يوليو ٢٠١٧  |
| Aug-2017 | 335.6                          | 255.2       | 322.6                          | 251.1       | 327.7   | 255.1       | أغسطس ٢٠١٧  |

## Series of CPI for all items and food &amp; non- alcoholic beverages

## According to regions

January 2010=100

Ann. (2/3)

| MONTHS   | ريفي سفلى  |                          | ريفي شمالى   |                          | الشهور      |
|----------|--|--------------------------|--|--------------------------|-------------|
|          | Rural Lower Egypt                                      |                          | Rural Upper Egypt                                      |                          |             |
|          | الطعام والمشروبات<br>Food & Non alcoholic<br>beverages | الرقم العام<br>All Items | الطعام والمشروبات<br>Food & Non alcoholic<br>beverages | الرقم العام<br>All Items |             |
| Aug-2016 | 236.4  | 199.1                    | 232.3  | 202.8                    | أغسطس ٢٠١٦  |
| Sep-2016 | 237.2  | 201.1                    | 235.5  | 206.2                    | سبتمبر ٢٠١٦ |
| Oct-2016 | 242.1  | 204.8                    | 241.7  | 210.4                    | أكتوبر ٢٠١٦ |
| Nov-2016 | 254.1  | 215.1                    | 255.7  | 222.0                    | نوفمبر ٢٠١٦ |
| Dec-2016 | 268.0  | 223.1                    | 268.1  | 229.6                    | ديسمبر ٢٠١٦ |
| Jan-2017 | 287.4  | 233.5                    | 287.2  | 240.3                    | يناير ٢٠١٧  |
| Feb-2017 | 298.9  | 240.0                    | 299.0  | 247.0                    | فبراير ٢٠١٧ |
| Mar-2017 | 307.2  | 245.0                    | 308.1  | 252.6                    | مارس ٢٠١٧   |
| Apr-2017 | 316.6  | 249.6                    | 317.0  | 257.1                    | إبريل ٢٠١٧  |
| May-2017 | 322.3  | 253.3                    | 323.1  | 260.6                    | مايو ٢٠١٧   |
| Jun-2017 | 324.3  | 255.3                    | 324.8  | 262.6                    | يونيه ٢٠١٧  |
| Jul-2017 | 331.4  | 263.1                    | 332.9  | 272.4                    | يوليو ٢٠١٧  |
| Aug-2017 | 335.5  | 266.4                    | 337.3  | 275.9                    | أغسطس ٢٠١٧  |

**الرقم القياسى العام  
ونسب التغير لأسعار المستهلكين  
بأساس (يناير ٢٠١٠)  
حضر وريف واجمالى الجمهورية**

**All items and percentage change  
for CPI as a base ( January 2010)  
Urban, Rural and Total Egypt**



All items and percentage change for C P I

Urban Egypt

January 2010=100

Ann (3/1)

All items

الرقم القياسي العام ونسب التغير لأسعار المستهلكين

حضر الجمهورية

يناير ٢٠١٠-١٠٠

ملحق رقم (١/٢)

الرقم القياسي العام

| السنة<br>Year | يناير<br>Jan, | فبراير<br>Feb, | مارس<br>March | أبريل<br>April | مايو<br>May | يونيو<br>June | يوليو<br>July | أغسطس<br>August | سبتمبر<br>Sept, | أكتوبر<br>Oct, | نوفمبر<br>Nov, | ديسمبر<br>Dec, | متوسط سنوي<br>Annual Avg. |
|---------------|---------------|----------------|---------------|----------------|-------------|---------------|---------------|-----------------|-----------------|----------------|----------------|----------------|---------------------------|
| 2006          | 61.9          | 62.0           | 62.1          | 63.0           | 63.9        | 64.8          | 65.7          | 66.2            | 66.9            | 68.7           | 69.0           | 69.2           | 65.3                      |
| 2007          | 69.6          | 69.9           | 70.2          | 70.3           | 70.3        | 70.4          | 70.9          | 71.7            | 73.1            | 73.9           | 73.7           | 74.0           | 71.5                      |
| 2008          | 76.9          | 78.3           | 80.3          | 81.9           | 84.1        | 84.6          | 86.5          | 88.6            | 88.9            | 88.8           | 88.7           | 87.6           | 84.6                      |
| 2009          | 88.0          | 88.9           | 90.0          | 91.6           | 92.7        | 93.0          | 95.1          | 96.6            | 98.4            | 100.6          | 100.5          | 99.2           | 94.6                      |
| 2010          | 100.0         | 100.2          | 100.8         | 101.5          | 101.9       | 102.4         | 105.0         | 108.0           | 109.8           | 111.3          | 110.4          | 109.7          | 105.1                     |
| 2011          | 110.8         | 110.9          | 112.4         | 113.8          | 114.0       | 114.5         | 115.9         | 117.2           | 118.8           | 119.2          | 120.4          | 120.1          | 115.7                     |
| 2012          | 120.3         | 121.1          | 122.6         | 123.8          | 123.5       | 122.8         | 123.3         | 124.7           | 126.2           | 127.2          | 125.6          | 125.7          | 123.9                     |
| 2013          | 127.9         | 131.1          | 131.9         | 133.8          | 133.6       | 134.8         | 136.0         | 136.9           | 139.0           | 140.5          | 141.8          | 140.4          | 135.6                     |
| 2014          | 142.4         | 143.9          | 144.8         | 145.7          | 144.6       | 145.9         | 151.0*        | 152.6           | 154.5           | 157.1          | 154.7          | 154.6          | 149.2                     |
| 2015          | 156.2         | 159.1          | 161.5         | 161.7          | 163.6       | 162.5         | 163.6         | 164.7           | 168.7           | 172.4          | 171.9          | 171.7          | 164.8                     |
| 2016          | 171.9         | 173.6          | 176.1         | 178.3          | 183.7       | 185.2         | 186.5         | 190.1           | 192.5           | 195.8          | 205.3          | 211.7          | 187.6                     |
| 2017          | 220.3         | 226.1          | 230.5         | 234.4          | 238.3       | 240.3         | 248.0         | 250.8           |                 |                |                |                |                           |

Percentage change from the month before the last

نسبة التغير عن الشهر السابق

| السنة<br>Year | يناير<br>Jan, | فبراير<br>Feb, | مارس<br>March | أبريل<br>April | مايو<br>May | يونيو<br>June | يوليو<br>July | أغسطس<br>August | سبتمبر<br>Sept, | أكتوبر<br>Oct, | نوفمبر<br>Nov, | ديسمبر<br>Dec, |
|---------------|---------------|----------------|---------------|----------------|-------------|---------------|---------------|-----------------|-----------------|----------------|----------------|----------------|
| 2006          | 0.5           | 0.1            | 0.2           | 1.4            | 1.3         | 1.6           | 1.4           | 0.7             | 1.1             | 2.7            | 0.5            | 0.3            |
| 2007          | 0.6           | 0.4            | 0.4           | 0.2            | -0.1        | 0.2           | 0.7           | 1.1             | 2.0             | 1.0            | -0.2           | 0.4            |
| 2008          | 4.0           | 1.8            | 2.5           | 2.0            | 2.7         | 0.6           | 2.2           | 2.4             | 0.3             | -0.1           | -0.1           | -1.3           |
| 2009          | 0.5           | 1.1            | 1.2           | 1.7            | 1.2         | 0.4           | 2.2           | 1.5             | 1.9             | 2.2            | -0.1           | -1.3           |
| 2010          | 0.6           | 0.2            | 0.6           | 0.7            | 0.5         | 0.4           | 2.5           | 2.9             | 1.7             | 1.4            | -0.8           | -0.7           |
| 2011          | 1.0           | 0.1            | 1.4           | 1.2            | 0.2         | 0.4           | 1.2           | 1.1             | 1.4             | 0.3            | 1.0            | -0.2           |
| 2012          | 0.1           | 0.7            | 1.2           | 1.0            | -0.2        | -0.6          | 0.4           | 1.2             | 1.2             | 0.8            | -1.3           | 0.2            |
| 2013          | 1.7           | 2.5            | 0.6           | 1.5            | -0.2        | 0.9           | 0.9           | 0.7             | 1.6             | 1.1            | 0.9            | -0.1           |
| 2014          | 1.4           | 1.0            | 0.7           | 0.6            | -0.7        | 0.8           | 3.5*          | 1.1             | 1.2             | 1.7            | -1.5           | -0.1           |
| 2015          | 1.0           | 1.9            | 1.5           | 0.1            | 1.2         | -0.7          | 0.7           | 0.6             | 2.5             | 2.2            | -0.3           | -0.1           |
| 2016          | 0.1           | 1.0            | 1.4           | 1.3            | 3.0         | 0.8           | 0.7           | 1.9             | 1.2             | 1.7            | 4.8            | 3.1            |
| 2017          | 4.1           | 2.6            | 2.0           | 1.7            | 1.7         | 0.8           | 3.2           | 1.1             |                 |                |                |                |

Percentage change from the same month a year ago

نسبة التغير عن نفس الشهر من العام السابق

| السنة<br>Year | يناير<br>Jan, | فبراير<br>Feb, | مارس<br>March | أبريل<br>April | مايو<br>May | يونيو<br>June | يوليو<br>July | أغسطس<br>August | سبتمبر<br>Sept, | أكتوبر<br>Oct, | نوفمبر<br>Nov, | ديسمبر<br>Dec, | معدل التضخم<br>Inflation Rate |
|---------------|---------------|----------------|---------------|----------------|-------------|---------------|---------------|-----------------|-----------------|----------------|----------------|----------------|-------------------------------|
| 2007          | 12.5          | 12.8           | 13.0          | 11.6           | 10.0        | 8.6           | 7.7           | 8.2             | 9.3             | 7.5            | 6.9            | 6.9            | 9.5                           |
| 2008          | 10.5          | 12.1           | 14.4          | 16.4           | 19.7        | 20.2          | 22.0          | 23.6            | 21.5            | 20.2           | 20.3           | 18.3           | 18.3                          |
| 2009          | 14.3          | 13.5           | 12.1          | 11.7           | 10.2        | 9.9           | 9.9           | 9.0             | 10.8            | 13.3           | 13.2           | 13.2           | 11.8                          |
| 2010          | 13.6          | 12.6           | 11.9          | 10.8           | 10.0        | 10.1          | 10.4          | 10.9            | 11.0            | 11.0           | 10.2           | 10.3           | 11.1                          |
| 2011          | 10.8          | 10.7           | 11.5          | 12.1           | 11.8        | 11.8          | 10.4          | 8.5             | 8.2             | 7.1            | 9.1            | 9.6            | 10.1                          |
| 2012          | 8.6           | 9.2            | 9.0           | 8.8            | 8.3         | 7.3           | 6.4           | 6.5             | 6.2             | 6.7            | 4.3            | 4.7            | 7.1                           |
| 2013          | 6.3           | 8.2            | 7.6           | 8.1            | 8.2         | 9.8           | 10.3          | 9.7             | 10.1            | 10.4           | 13.0           | 11.7           | 9.5                           |
| 2014          | 11.4          | 9.8            | 9.8           | 8.9            | 8.2         | 8.2           | 11.0*         | 11.5            | 11.1            | 11.8           | 9.1            | 10.1           | 10.0                          |
| 2015          | 9.7           | 10.6           | 11.5          | 11.0           | 13.1        | 11.4          | 8.4           | 7.9             | 9.2             | 9.7            | 11.1           | 11.1           | 10.5                          |
| 2016          | 10.1          | 9.1            | 9.0           | 10.3           | 12.3        | 14.0          | 14.0          | 15.5            | 14.1            | 13.6           | 19.4           | 23.3           | 13.8                          |
| 2017          | 28.1          | 30.2           | 30.9          | 31.5           | 29.7        | 29.8          | 33.0          | 31.9            |                 |                |                |                |                               |

\* modified indices

\* رقم معدل

## All items and percentage change for C P I

## Rural Egypt

January 2010=100

الرقم القياسي العام ونسب التغير لأسعار المستهلكين

ريـف الـجمـهـوريـة

يناير ٢٠١٠-١٠٠

Ann (3/2)

ملحق رقم (٢/٣)

All items

الرقم القياسي العام

| السنة | يناير | فبراير | مارس  | ابريل | مايو  | يونيو | يوليو  | أغسطس  | سبتمبر | اكتوبر | نوفمبر | ديسمبر | متوسط سنوي  |
|-------|-------|--------|-------|-------|-------|-------|--------|--------|--------|--------|--------|--------|-------------|
| Year  | Jan,  | Feb,   | March | April | May   | June  | July   | August | Sept,  | Oct,   | Nov,   | Dec,   | Annual Avg, |
| 2006  | 60.8  | —      | 61.2  | —     | 62.5  | —     | 64.3   | —      | 65.8   | —      | 68.5   | —      | 63.9        |
| 2007  | 68.7  | —      | 69.4  | —     | 69.5  | —     | 70.7   | —      | 73.7   | —      | 73.7   | —      | 71.0        |
| 2008  | 77.5  | —      | 81.6  | —     | 85.4  | —     | 87.8   | 90.5   | 90.7   | 90.2   | 89.8   | 87.8   | 85.5        |
| 2009  | 88.0  | 89.2   | 90.6  | 92.0  | 93.5  | 93.6  | 96.1   | 97.4   | 99.4   | 101.2  | 101.0  | 99.1   | 95.1        |
| 2010  | 100.0 | 100.3  | 101.0 | 101.9 | 102.4 | 102.9 | 106.0  | 109.4  | 111.4  | 112.2  | 110.8  | 109.8  | 105.7       |
| 2011  | 111.2 | 111.3  | 113.4 | 115.0 | 115.4 | 115.9 | 117.7  | 119.3  | 121.2  | 121.1  | 123.0  | 122.2  | 117.2       |
| 2012  | 122.3 | 123.3  | 124.9 | 126.5 | 125.8 | 124.6 | 125.0  | 126.6  | 129.0  | 130.1  | 127.9  | 128.1  | 126.2       |
| 2013  | 130.7 | 134.8  | 136.1 | 138.6 | 138.3 | 139.8 | 141.2  | 142.2  | 144.7  | 146.6  | 147.9  | 145.5  | 140.5       |
| 2014  | 148.0 | 149.3  | 150.5 | 151.5 | 149.8 | 151.3 | 156.8* | 158.4  | 160.7  | 162.9  | 159.7  | 159.2  | 154.7       |
| 2015  | 161.5 | 165.5  | 168.7 | 168.2 | 170.7 | 169.0 | 169.9  | 170.7  | 176.3  | 180.7  | 180.0  | 179.7  | 171.7       |
| 2016  | 179.8 | 182.0  | 184.6 | 187.7 | 193.9 | 195.5 | 196.6  | 200.6  | 203.1  | 207.0  | 217.8  | 225.7  | 197.9       |
| 2017  | 236.2 | 242.8  | 248.0 | 252.6 | 256.2 | 258.2 | 266.8  | 270.1  |        |        |        |        |             |

Percentage change from the month before the last

نسبة التغير عن الشهر السابق

| السنة | يناير | فبراير | مارس  | ابريل | مايو | يونيو | يوليو | أغسطس  | سبتمبر | اكتوبر | نوفمبر | ديسمبر |
|-------|-------|--------|-------|-------|------|-------|-------|--------|--------|--------|--------|--------|
| Year  | Jan,  | Feb,   | March | April | May  | June  | July  | August | Sept,  | Oct,   | Nov,   | Dec,   |
| 2006  | 1.0   | —      | 0.5   | —     | 2.2  | —     | 2.8   | —      | 2.4    | —      | 4.2    | —      |
| 2007  | 0.3   | —      | 1.0   | —     | 0.1  | —     | 1.7   | —      | 4.3    | —      | 0.1    | —      |
| 2008  | 5.1   | —      | 5.3   | —     | 4.6  | —     | 2.8   | 3.1    | 0.2    | -0.5   | -0.5   | -2.2   |
| 2009  | 0.2   | 1.4    | 1.6   | 1.5   | 1.6  | 0.2   | 2.6   | 1.4    | 2.0    | 1.8    | -0.2   | -1.8   |
| 2010  | 0.5   | 0.3    | 0.8   | 0.9   | 0.5  | 0.5   | 2.9   | 3.2    | 1.9    | 0.7    | -1.2   | -0.9   |
| 2011  | 1.3   | 0.1    | 1.9   | 1.4   | 0.3  | 0.5   | 1.5   | 1.4    | 1.5    | -0.1   | 1.6    | -0.6   |
| 2012  | 0.1   | 0.8    | 1.3   | 1.2   | -0.5 | -0.9  | 0.3   | 1.3    | 1.9    | 0.8    | -1.7   | 0.2    |
| 2013  | 2.0   | 3.1    | 0.9   | 1.9   | -0.3 | 1.1   | 1.0   | 0.7    | 1.8    | 1.3    | 0.9    | -1.6   |
| 2014  | 1.7   | 0.9    | 0.7   | 0.7   | -1.1 | 1.0   | 3.7*  | 1.0    | 1.5    | 1.4    | -2.0   | -0.3   |
| 2015  | 1.5   | 2.4    | 2.0   | -0.3  | 1.5  | -1.0  | 0.6   | 0.5    | 3.2    | 2.5    | -0.4   | -0.1   |
| 2016  | 0.0   | 1.2    | 1.4   | 1.7   | 3.3  | 0.8   | 0.6   | 2.0    | 1.3    | 1.9    | 5.2    | 3.6    |
| 2017  | 4.6   | 2.8    | 2.2   | 1.8   | 1.4  | 0.8   | 3.3   | 1.2    |        |        |        |        |

Percentage change from the same month a year ago

نسبة التغير عن نفس الشهر من العام السابق

| السنة | يناير | فبراير | مارس  | ابريل | مايو | يونيو | يوليو | أغسطس  | سبتمبر | اكتوبر | نوفمبر | ديسمبر | معدل التضخم    |
|-------|-------|--------|-------|-------|------|-------|-------|--------|--------|--------|--------|--------|----------------|
| Year  | Jan,  | Feb,   | March | April | May  | June  | July  | August | Sept,  | Oct,   | Nov,   | Dec,   | Inflation Rate |
| 2007  | 13.0  | —      | 13.4  | —     | 11.2 | —     | 9.9   | —      | 12.0   | —      | 7.6    | —      | 11.1           |
| 2008  | 12.8  | —      | 17.6  | —     | 22.9 | —     | 24.3  | 28.1   | 23.1   | 22.5   | 21.8   | 19.1   | 20.5           |
| 2009  | 13.5  | 15.1   | 11.0  | 12.7  | 9.4  | 9.6   | 9.3   | 7.6    | 9.6    | 12.1   | 12.4   | 12.9   | 11.2           |
| 2010  | 13.7  | 12.4   | 11.5  | 10.8  | 9.6  | 9.9   | 10.3  | 12.1   | 12.5   | 11.8   | 10.3   | 10.4   | 11.1           |
| 2011  | 11.2  | 11.0   | 12.2  | 12.9  | 12.6 | 12.6  | 11.0  | 9.1    | 8.8    | 8.0    | 11.0   | 11.3   | 10.9           |
| 2012  | 10.0  | 10.8   | 10.1  | 10.0  | 9.1  | 7.5   | 6.3   | 6.1    | 6.4    | 7.4    | 4.0    | 4.9    | 7.6            |
| 2013  | 6.9   | 9.3    | 8.9   | 9.6   | 9.9  | 12.2  | 12.9  | 12.3   | 12.2   | 12.7   | 15.7   | 13.5   | 11.4           |
| 2014  | 13.2  | 10.8   | 10.6  | 9.3   | 8.3  | 8.2   | 11.1* | 11.4   | 11.0   | 11.1   | 7.9    | 9.4    | 10.1           |
| 2015  | 9.1   | 10.8   | 12.1  | 11.0  | 14.0 | 11.7  | 8.3   | 7.8    | 9.7    | 10.9   | 12.7   | 12.9   | 11.0           |
| 2016  | 11.3  | 10.0   | 9.4   | 11.6  | 13.6 | 15.7  | 15.7  | 17.5   | 15.3   | 14.6   | 21.1   | 25.6   | 15.2           |
| 2017  | 31.4  | 33.4   | 34.4  | 34.6  | 32.2 | 32.1  | 35.7  | 34.7   |        |        |        |        |                |

\* modified indices

\* رقم معدل

All items and percentage change for C P I

**Total Egypt**

January 2010=100

Ann (3/3)

All items

الرقم القياسي العام ونسب التغير لأسعار المستهلكين

**إجمالي الجمهورية**

يناير ٢٠١٠=١٠٠

ملحق رقم (٢/٣)

الرقم القياسي العام

| السنة<br>Year | يناير<br>Jan, | فبراير<br>Feb, | مارس<br>March | أبريل<br>April | مايو<br>May | يونيو<br>June | يوليو<br>July | أغسطس<br>August | سبتمبر<br>Sept, | أكتوبر<br>Oct, | نوفمبر<br>Nov, | ديسمبر<br>Dec, | متوسط سنوي<br>Annual Avg. |
|---------------|---------------|----------------|---------------|----------------|-------------|---------------|---------------|-----------------|-----------------|----------------|----------------|----------------|---------------------------|
| 2006          | 61.4          | —              | 61.7          | —              | 63.2        | —             | 65.0          | —               | 66.4            | —              | 68.9           | —              | 64.4                      |
| 2007          | 69.3          | —              | 69.9          | —              | 69.9        | —             | 70.8          | —               | 73.4            | —              | 73.8           | —              | 71.2                      |
| 2008          | 77.2          | —              | 80.9          | —              | 84.7        | —             | 87.1          | 89.5            | 89.7            | 89.5           | 89.2           | 87.7           | 84.8                      |
| 2009          | 88.0          | 89.1           | 90.3          | 91.8           | 93.0        | 93.4          | 95.6          | 97.0            | 98.9            | 100.8          | 100.8          | 99.2           | 94.8                      |
| 2010          | 100.0         | 100.2          | 100.9         | 101.7          | 102.2       | 102.6         | 105.5         | 108.6           | 110.5           | 111.7          | 110.6          | 109.7          | 105.4                     |
| 2011          | 111.0         | 111.1          | 112.9         | 114.4          | 114.6       | 115.2         | 116.7         | 118.2           | 119.9           | 120.1          | 121.6          | 121.1          | 116.4                     |
| 2012          | 121.2         | 122.1          | 123.7         | 125.0          | 124.6       | 123.7         | 124.1         | 125.6           | 127.5           | 128.5          | 126.6          | 126.8          | 125.0                     |
| 2013          | 129.2         | 132.8          | 133.8         | 136.0          | 135.7       | 137.1         | 138.4         | 139.3           | 141.6           | 143.3          | 144.6          | 142.7          | 137.9                     |
| 2014          | 145.0         | 146.4          | 147.4         | 148.3          | 147.0       | 148.3         | 153.7*        | 155.2           | 157.3           | 159.8          | 157.0          | 156.7          | 151.9*                    |
| 2015          | 158.6         | 162.0          | 164.8         | 164.7          | 166.9       | 165.4         | 166.5         | 167.4           | 172.2           | 176.2          | 175.6          | 175.4          | 168.0                     |
| 2016          | 175.5         | 177.4          | 180.0         | 182.6          | 188.4       | 189.9         | 191.1         | 194.9           | 197.4           | 200.9          | 211.0          | 218.1          | 192.3                     |
| 2017          | 227.5         | 233.7          | 238.5         | 242.7          | 246.5       | 248.4         | 256.6         | 259.6           |                 |                |                |                |                           |

Percentage change from the month before the last

نسبة التغير عن الشهر السابق

| السنة<br>Year | يناير<br>Jan, | فبراير<br>Feb, | مارس<br>March | أبريل<br>April | مايو<br>May | يونيو<br>June | يوليو<br>July | أغسطس<br>August | سبتمبر<br>Sept, | أكتوبر<br>Oct, | نوفمبر<br>Nov, | ديسمبر<br>Dec, |
|---------------|---------------|----------------|---------------|----------------|-------------|---------------|---------------|-----------------|-----------------|----------------|----------------|----------------|
| 2006          | 0.8           | —              | 0.4           | —              | 2.4         | —             | 2.9           | —               | 2.1             | —              | 3.8            | —              |
| 2007          | 0.5           | —              | 0.9           | —              | 0.1         | —             | 1.2           | —               | 3.7             | —              | 0.5            | —              |
| 2008          | 4.7           | —              | 4.8           | —              | 4.7         | —             | 2.9           | 2.7             | 0.2             | -0.2           | -0.3           | -1.6           |
| 2009          | 0.3           | 1.2            | 1.4           | 1.6            | 1.4         | 0.3           | 2.4           | 1.5             | 1.9             | 2.0            | -0.1           | -1.5           |
| 2010          | 0.5           | 0.2            | 0.7           | 0.8            | 0.5         | 0.5           | 2.7           | 3.0             | 1.8             | 1.1            | -1.0           | -0.8           |
| 2011          | 1.1           | 0.1            | 1.6           | 1.3            | 0.2         | 0.4           | 1.3           | 1.2             | 1.5             | 0.1            | 1.3            | -0.4           |
| 2012          | 0.1           | 0.7            | 1.3           | 1.1            | -0.4        | -0.7          | 0.3           | 1.2             | 1.5             | 0.8            | -1.5           | 0.2            |
| 2013          | 1.8           | 2.8            | 0.8           | 1.7            | -0.2        | 1.0           | 0.9           | 0.7             | 1.7             | 1.2            | 0.9            | -1.3           |
| 2014          | 1.6           | 1.0            | 0.7           | 0.6            | -0.9        | 0.9           | 3.6*          | 1.0             | 1.3             | 1.6            | -1.7           | -0.2           |
| 2015          | 1.2           | 2.1            | 1.7           | -0.1           | 1.3         | -0.9          | 0.6           | 0.6             | 2.8             | 2.3            | -0.3           | -0.1           |
| 2016          | 0.1           | 1.1            | 1.4           | 1.5            | 3.2         | 0.8           | 0.7           | 2.0             | 1.3             | 1.8            | 5.0            | 3.4            |
| 2017          | 4.3           | 2.7            | 2.1           | 1.8            | 1.6         | 0.8           | 3.3           | 1.2             |                 |                |                |                |

Percentage change from the same month a year ago

نسبة التغير عن نفس الشهر من العام السابق

| السنة<br>Year | يناير<br>Jan, | فبراير<br>Feb, | مارس<br>March | أبريل<br>April | مايو<br>May | يونيو<br>June | يوليو<br>July | أغسطس<br>August | سبتمبر<br>Sept, | أكتوبر<br>Oct, | نوفمبر<br>Nov, | ديسمبر<br>Dec, | معدل التضخم<br>Inflation Rate |
|---------------|---------------|----------------|---------------|----------------|-------------|---------------|---------------|-----------------|-----------------|----------------|----------------|----------------|-------------------------------|
| 2007          | 12.7          | —              | 13.2          | —              | 10.7        | —             | 8.8           | —               | 10.5            | —              | 7.0            | —              | 10.4                          |
| 2008          | 11.5          | —              | 15.8          | —              | 21.1        | —             | 23.1          | 25.6            | 22.2            | 21.2           | 20.9           | 18.7           | 19.1                          |
| 2009          | 14.0          | 14.2           | 11.6          | 12.2           | 9.8         | 9.8           | 9.7           | 8.4             | 10.2            | 12.8           | 12.9           | 13.1           | 11.8                          |
| 2010          | 13.6          | 12.5           | 11.7          | 10.8           | 9.8         | 10.0          | 10.4          | 11.5            | 11.7            | 11.4           | 10.2           | 10.3           | 11.1                          |
| 2011          | 11.0          | 10.8           | 11.8          | 12.4           | 12.2        | 12.1          | 10.7          | 8.8             | 8.5             | 7.5            | 10.0           | 10.4           | 10.5                          |
| 2012          | 9.2           | 9.9            | 9.5           | 9.3            | 8.6         | 7.4           | 6.3           | 6.3             | 6.3             | 7.0            | 4.1            | 4.7            | 7.3                           |
| 2013          | 6.6           | 8.7            | 8.2           | 8.8            | 9.0         | 10.9          | 11.5          | 10.9            | 11.1            | 11.5           | 14.2           | 12.5           | 10.3                          |
| 2014          | 12.2          | 10.2           | 10.2          | 9.1            | 8.3         | 8.2           | 11.1*         | 11.4            | 11.1            | 11.5           | 8.5            | 9.8            | 10.1                          |
| 2015          | 9.4           | 10.7           | 11.8          | 11.0           | 13.5        | 11.5          | 8.3           | 7.9             | 9.4             | 10.3           | 11.8           | 11.9           | 10.6                          |
| 2016          | 10.7          | 9.5            | 9.2           | 10.9           | 12.9        | 14.8          | 14.8          | 16.4            | 14.6            | 14.0           | 20.2           | 24.3           | 14.5                          |
| 2017          | 29.6          | 31.7           | 32.5          | 32.9           | 30.9        | 30.9          | 34.2          | 33.2            |                 |                |                |                |                               |

\* modified indices

\* رقم معدل

**سلاسل الأرقام القياسية  
بأوزان ٢٠٠٩/٢٠٠٨ بأساس يناير ٢٠١٠  
ومعدلات التضخم لأسعار المستهلكين للأقسام والمجموعات**

**Series of CPI  
weights 2008/2009, base January 2010 and  
Inflation Rates for main sections  
and groups**

## CPI And Inflation Rates For Main Sections And Groups

Urban Egypt (Calendar years)

January 2010=100

الارقام القياسية ومعدلات التضخم لاسعار المستهلكين للاقسام والمجموعات

حضر الجمهورية (سنوات ميلادية)

يناير ٢٠١٠=١٠٠

ملحق (١/٤)

Ann. (4/1)

| SECTIONS /GROUPS FOR COMMDITY AND SERVICES                       | معدل التضخم %    |             |             |             | الرقم القياسي  |                |              |              | الاقسام والمجموعات الرئيسية للسلع والخدمات     |
|--|------------------|-------------|-------------|-------------|----------------|----------------|--------------|--------------|--|
|  | Inflation Rates% |             |             |             | CPI            |                |              |              |  |
|  | 2013             | 2014        | 2015        | 2016        | 2013           | 2014           | 2015         | 2016         |  |
| <b>ALL ITEMS</b>   | <b>9.5</b>       | <b>10.1</b> | <b>10.4</b> | <b>13.8</b> | <b>135.642</b> | <b>149.317</b> | <b>164.8</b> | <b>187.6</b> | <b>الرقم العام</b>                             |
| <b>FOOD AND NON-ALCOHOLIC BEVERAGES</b>                          | <b>12.4</b>      | <b>12.3</b> | <b>10.7</b> | <b>16.7</b> | <b>156.1</b>   | <b>175.3</b>   | <b>194.1</b> | <b>226.4</b> | <b>الطعام والمشروبات</b>                       |
| Food   | 12.3             | 12.5        | 10.9        | 16.7        | 157.4          | 177.1          | 196.5        | 229.2        | الطعام   |
| Bread and cereals  | 11.4             | 2.8         | 2.9         | 23.7        | 151.1          | 155.3          | 159.9        | 197.7        | الخبز والبسكويت                                |
| Meat   | 12.6             | 14.1        | 9.6         | 13.5        | 161.9          | 184.7          | 202.4        | 229.7        | اللحوم والدواجن                                |
| Fish and seafood   | 15.1             | 20.3        | 4.7         | 8.1         | 143.3          | 172.3          | 180.3        | 194.9        | الأسماك والمأكولات البحرية                     |
| Milk, cheese and eggs  | 14.8             | 18.5        | 6.7         | 7.3         | 144.2          | 170.8          | 182.3        | 195.6        | الالبان والجبن والبيض                          |
| Oils and fats  | 6.1              | 4.1         | 3.5         | 18.9        | 131.2          | 136.5          | 141.4        | 168.0        | الزيوت والدهون                                 |
| Fruit  | 13.4             | 8.7         | 13.4        | 18.5        | 132.7          | 144.2          | 163.6        | 193.9        | الفاكهة  |
| Vegetables   | 14.7             | 15.6        | 26.1        | 24.7        | 222.6          | 257.4          | 324.6        | 404.8        | الخضروات                                       |
| Suger ,jam,honny,chocolate and confectionery                     | 2.0              | 3.5         | 4.7         | 17.2        | 119.0          | 123.1          | 128.9        | 151.0        | السكر والأغذية السكرية                         |
| Other food products  | 5.4              | 14.9        | 6.3         | 10.8        | 122.6          | 140.8          | 149.7        | 165.8        | منتجات غذائية أخرى                             |
| <b>NON ALCOHOLIC BEVERAGES</b>                                   | <b>15.8</b>      | <b>4.5</b>  | <b>0.5</b>  | <b>15.7</b> | <b>121.9</b>   | <b>127.5</b>   | <b>128.1</b> | <b>148.2</b> | <b>المشروبات</b>                               |
| Coffee,tea and cocoa   | 16.2             | 4.0         | 1.1         | 24.3        | 120.5          | 125.3          | 126.7        | 157.5        | البن والشاي والكافا                            |
| Mineral waters,soft drinks, fruit,vegetable and juices           | 15.4             | 5.3         | -0.5        | 2.1         | 124.3          | 130.9          | 130.3        | 133.0        | المياه المعدنية والغازية والعصائر الطبيعية     |
| <b>AL COHOLIC BEVERAGES, YOBACCO AND NARCOTICS</b>               | <b>7.9</b>       | <b>17.3</b> | <b>22.3</b> | <b>9.3</b>  | <b>217.8</b>   | <b>255.5</b>   | <b>312.5</b> | <b>341.6</b> | <b>المشروبات الكحولية والدخان</b>              |
| <b>AL COHOLIC BEVERAGES</b>                                      | <b>15.2</b>      | <b>4.4</b>  | <b>0.0</b>  | <b>2.8</b>  | <b>115.2</b>   | <b>120.2</b>   | <b>120.2</b> | <b>123.6</b> | <b>المشروبات الكحولية</b>                      |
| Tobacco  | 8.0              | 17.3        | 22.3        | 9.3         | 218.0          | 255.7          | 312.8        | 341.9        | الدخان   |
| <b>CLOTHING AND FOOTWEAR</b>                                     | <b>4.3</b>       | <b>2.5</b>  | <b>8.0</b>  | <b>11.5</b> | <b>111.8</b>   | <b>114.6</b>   | <b>123.8</b> | <b>137.9</b> | <b>الملابس والأحذية</b>                        |
| Clothing   | 4.3              | 3.0         | 8.5         | 9.5         | 109.6          | 112.9          | 122.6        | 134.2        | الملابس  |
| Clothing materials   | 0.1              | 6.5         | 8.5         | 6.3         | 103.7          | 110.4          | 119.8        | 127.4        | الأقمشة  |
| Garments   | 4.8              | 3.1         | 7.4         | 8.5         | 110.1          | 113.4          | 121.8        | 132.2        | الملابس الجاهزة                                |
| Other articles of clothing and clothing accessories              | 1.5              | 0.4         | 0.2         | 2.0         | 102.5          | 102.9          | 103.1        | 105.2        | الملابس الأخرى ومستلزماتها                     |
| Cleaning,repair,and hire of clothing                             | 0.5              | 1.6         | 35.4        | 29.5        | 111.1          | 112.9          | 152.9        | 198.0        | التنظيف والإصلاح وتأجير الملابس                |
| Footwear   | 4.1              | 0.4         | 5.9         | 19.1        | 120.9          | 121.4          | 128.5        | 153.1        | الأحذية  |
| Shoes & other footwear   | 4.0              | 0.4         | 5.3         | 19.1        | 121.2          | 121.6          | 128.1        | 152.6        | الأحذية  |
| Repair & hire of footwear  | 10.3             | 4.7         | 25.9        | 18.6        | 110.3          | 115.4          | 145.3        | 172.3        | اصلاح الاحذية                                  |
| <b>HOUSING,WATER,ELECTRICITY, GAS AND OTHER FUELS</b>            | <b>4.6</b>       | <b>3.6</b>  | <b>7.4</b>  | <b>5.1</b>  | <b>114.3</b>   | <b>118.4</b>   | <b>127.2</b> | <b>133.7</b> | <b>المسكن والمياه والكهرباء والغاز والوقود</b> |
| Actual rentals for housing                                       | 0.0              | 0.0         | 0.0         | 0.0         | 105.7          | 105.7          | 105.7        | 105.7        | الإيجار الفعلي للمسكن                          |
| Imputed rentals for housing                                      | 0.0              | 0.0         | 0.0         | 0.0         | 108.1          | 108.1          | 108.1        | 108.1        | الإيجار المحتسب للمسكن                         |
| Maintenance and repair of the dwelling                           | 9.5              | 11.9        | 6.4         | 7.5         | 124.0          | 138.7          | 147.6        | 158.6        | صيانة واصلاح المسكن                            |
| Water supply and miscellaneous services relating to the dwelling | 3.4              | 21.7        | 19.6        | 29.1        | 103.5          | 125.9          | 150.6        | 194.4        | المياه والخدمات المتنوعة المتعلقة بالمسكن      |
| Electricity, gas and other fuels                                 | 26.9             | 10.4        | 31.3        | 11.8        | 152.6          | 168.5          | 221.2        | 247.4        | الكهرباء والغاز ومواد الوقود الأخرى            |

| SECTIONS /GROUPS FOR COMMDITY AND SERVICES                                  | معدل التضخم %    |             |             |             | الرقم القياسي |              |              |              | الاقسام والمجموعات الرئيسية لسلع والخدمات           |
|---|------------------|-------------|-------------|-------------|---------------|--------------|--------------|--------------|---|
|   | Inflation Rates% |             |             |             | CPI           |              |              |              |   |
|   | 2013             | 2014        | 2015        | 2016        | 2013          | 2014         | 2015         | 2016         |   |
| <b>FURNISHINGS,HOUSEHOLD EQUIPMENT AND ROUTINE MAINTENANCE OF THE HOUSE</b> | <b>9.2</b>       | <b>9.1</b>  | <b>4.7</b>  | <b>14.3</b> | <b>123.6</b>  | <b>134.8</b> | <b>141.1</b> | <b>161.3</b> | <b>الإثاث والتجهيزات والمعدات المنزلية والصيانة</b> |
| Furniture , furnishing,carpets and other floor covering                     | 14.9             | 11.6        | 8.8         | 7.7         | 124.5         | 139.0        | 151.2        | 162.9        | الإثاث والتجهيزات والسجاد وغطية الأرضيات الأخرى     |
| Household Textiles  | 16.8             | 7.0         | 7.2         | 5.8         | 138.8         | 148.5        | 159.2        | 168.5        | المفروشات المنزلية                                  |
| Household appliances  | 10.5             | 6.0         | 5.7         | 17.6        | 118.5         | 125.6        | 132.7        | 156.1        | الأجهزة المنزلية                                    |
| Glassware, tableware and household utensils                                 | 6.3              | 14.1        | 7.0         | 22.7        | 108.4         | 123.7        | 132.3        | 162.3        | الأدوات المنزلية وأدوات المائدة                     |
| Tools and equipment for house and garden                                    | 2.4              | 10.2        | 2.1         | 12.9        | 105.3         | 116.1        | 118.5        | 133.9        | أدوات ومعدات المنازل والحدائق                       |
| Goods and services for routine household maintenance mainten                | 7.6              | 9.2         | 3.5         | 15.5        | 124.3         | 135.7        | 140.5        | 162.3        | السلع والخدمات الاعتيادية لصيانة المنازل            |
| <b>HEALTH</b>   | <b>10.5</b>      | <b>12.7</b> | <b>4.4</b>  | <b>23.8</b> | <b>114.1</b>  | <b>128.6</b> | <b>134.2</b> | <b>166.1</b> | <b>الرعاية الصحية</b>                               |
| Medical products, appliances and equipment                                  | 12.4             | 13.0        | 1.5         | 25.2        | 112.4         | 127.0        | 128.9        | 161.4        | المنتجات والأجهزة والمعدات الطبية                   |
| Out-patient services  | 10.6             | 8.7         | 8.7         | 25.5        | 121.5         | 132.0        | 143.6        | 180.2        | خدمات مرضى العيادات الخارجية                        |
| Hospital services   | 4.4              | 16.3        | 9.2         | 16.9        | 111.5         | 129.6        | 141.5        | 165.5        | خدمات المستشفيات                                    |
| <b>TRANSPORT</b>  | <b>4.3</b>       | <b>15.4</b> | <b>11.0</b> | <b>7.2</b>  | <b>108.8</b>  | <b>125.5</b> | <b>139.3</b> | <b>149.4</b> | <b>النقل والمواصلات</b>                             |
| Purchase of vehicles  | 7.9              | 2.0         | 4.1         | 23.9        | 111.1         | 113.3        | 117.9        | 146.0        | شراء المركبات                                       |
| Operation of personal transport equipment                                   | 2.8              | 18.1        | 15.4        | 5.7         | 109.4         | 129.2        | 149.1        | 157.7        | المنفق على النقل الخاص                              |
| Transport services  | 4.0              | 18.2        | 10.5        | 3.8         | 107.7         | 127.3        | 140.6        | 145.9        | خدمات النقل   |
| <b>COMMUNICATIONS</b>   | <b>0.1</b>       | <b>1.5</b>  | <b>-0.2</b> | <b>0.7</b>  | <b>95.5</b>   | <b>97.0</b>  | <b>96.8</b>  | <b>97.4</b>  | <b>الاتصالات السلكية واللاسلكية</b>                 |
| Postal services   | 4.5              | 0.0         | 0.0         | 0.0         | 106.1         | 106.1        | 106.1        | 106.1        | خدمات البريد  |
| Telephone and telefax services  | -4.1             | -5.8        | -5.9        | 2.8         | 84.4          | 79.5         | 74.8         | 76.9         | معدات الهاتف والفاكس                                |
| Telephone and telefax services  | 0.2              | 1.7         | 0.0         | 0.6         | 95.8          | 97.4         | 97.4         | 98.0         | خدمات الهاتف والفاكس                                |
| <b>RECREATION AND CULTURE</b>   | <b>11.7</b>      | <b>14.0</b> | <b>12.6</b> | <b>13.8</b> | <b>133.2</b>  | <b>151.9</b> | <b>171.0</b> | <b>194.5</b> | <b>الثقافة والترفيه</b>                             |
| Audio,visual, photographic, Information processing equipment                | 3.8              | 1.8         | -0.2        | 5.1         | 98.5          | 100.3        | 100.1        | 105.1        | معدات الصوت والصورة ومعدات التصوير وتجهيز المعلومات |
| Other recreational items and equipment, gardens and pets                    | 0.4              | 2.3         | 4.4         | 16.4        | 100.8         | 103.2        | 107.8        | 125.5        | الأصناف والمعدات الترفيهية الأخرى وممتلكاتها        |
| Recreational and cultural services  | 0.0              | 8.0         | 1.7         | 0.9         | 102.3         | 110.5        | 112.4        | 113.4        | الخدمات الثقافية والترفيهية                         |
| Newspapers, books and stationery  | 8.3              | 8.5         | 9.2         | 10.5        | 133.3         | 144.6        | 157.9        | 174.4        | الصحف والكتب والأدوات المكتبية                      |
| Package holidays  | 18.5             | 20.2        | 18.2        | 18.2        | 154.4         | 185.5        | 219.4        | 259.4        | الرحلات السياحية المنظمة                            |
| <b>EDUCATION</b>  | <b>9.3</b>       | <b>9.1</b>  | <b>20.7</b> | <b>11.5</b> | <b>153.6</b>  | <b>167.7</b> | <b>202.4</b> | <b>225.8</b> | <b>التعليم</b>                                      |
| Pre- primary and primary education  | 9.5              | 9.2         | 23.1        | 10.9        | 153.3         | 167.4        | 206.2        | 228.6        | التعليم قبل الابتدائي والتعليم الأساسي              |
| <b>Secondary education</b>  | <b>9.2</b>       | <b>6.4</b>  | <b>21.9</b> | <b>14.2</b> | <b>168.6</b>  | <b>179.4</b> | <b>218.7</b> | <b>249.9</b> | <b>التعليم ايم الثانوي</b>                          |
| Post-Secondary Non-Tertiary education                                       | 5.2              | 1.8         | 5.2         | 0.0         | 115.4         | 117.4        | 123.5        | 123.5        | التعليم ايم فوق المتوسط                             |
| Tertiary education  | 9.6              | 12.2        | 15.4        | 10.8        | 145.1         | 162.8        | 187.9        | 208.2        | التعليم ايم العالي                                  |
| Education not definable by level  | 0.0              | 8.5         | 26.1        | 7.8         | 110.6         | 120.1        | 151.4        | 163.1        | التعليم ايم غير محدد المستوى                        |
| <b>RESTAURANTS AND HOTELS</b>   | <b>19.8</b>      | <b>11.9</b> | <b>14.9</b> | <b>21.4</b> | <b>139.9</b>  | <b>156.5</b> | <b>179.9</b> | <b>218.3</b> | <b>المطاعم والفنادق</b>                             |
| Catering Services   | 19.9             | 11.9        | 14.6        | 21.5        | 140.5         | 157.3        | 180.3        | 219.1        | الوجبات الجاهزة                                     |
| Accommodation services  | 4.0              | 10.1        | 54.7        | 9.1         | 81.8          | 90.0         | 139.3        | 151.9        | خدمات الفنادق                                       |
| <b>MISCELLANEOUS GOODS AND SERVICES</b>                                     | <b>0.6</b>       | <b>2.5</b>  | <b>3.7</b>  | <b>12.8</b> | <b>105.5</b>  | <b>108.2</b> | <b>112.2</b> | <b>126.6</b> | <b>السلع والخدمات المتنوعة</b>                      |
| Personal care   | 1.2              | 5.6         | 6.0         | 12.1        | 102.7         | 108.5        | 115.0        | 128.9        | العناية الشخصية                                     |
| Personal effects  | -0.7             | -5.0        | 0.4         | 35.4        | 133.3         | 126.6        | 127.1        | 172.2        | امتصاص شخصية  |
| Insurance   | 0.0              | 0.0         | 0.0         | 0.0         | 100.0         | 100.0        | 100.0        | 100.0        | التأمين   |
| Other services  | 0.4              | 0.0         | 0.0         | 7.3         | 100.4         | 100.4        | 100.4        | 107.7        | خدمات أخرى  |

## CPI And Inflation Rates For Main Sections And Groups

Rural Egypt (Calender years)

January 2010=100

الارقام القياسية ومعدلات التضخم لاسعار المستهلكين للاقسام والمجموعات

ريـف الـجمـهـوريـة (سنوات ميلادية)

يناير ٢٠١٠=١٠٠

Ann. (4/2)

ملحق (٢/٤)

| SECTIONS /GROUPS FOR COMMDITY AND SERVICES                       | معدل التضخم %<br>Inflation Rates% |             |             |             | الرقم القياسي<br>CPI |                |              |              | الاقسام والمجموعات الرئيسية لسلع والخدمات      |
|--|-----------------------------------|-------------|-------------|-------------|----------------------|----------------|--------------|--------------|--|
|  | 2013                              | 2014        | 2015        | 2016        | 2013                 | 2014           | 2015         | 2016         |  |
| <b>ALL ITEMS</b>   | <b>11.4</b>                       | <b>10.2</b> | <b>10.9</b> | <b>15.2</b> | <b>140.533</b>       | <b>154.842</b> | <b>171.7</b> | <b>197.9</b> | <b>الرقم العام</b>                             |
| <b>FOOD AND NON-ALCOHOLIC BEVERAGES</b>                          | <b>14.0</b>                       | <b>12.4</b> | <b>11.1</b> | <b>18.1</b> | <b>156.6</b>         | <b>176.0</b>   | <b>195.6</b> | <b>230.9</b> | <b>الطعام والمشروبات</b>                       |
| <b>Food</b>  | <b>14.0</b>                       | <b>12.5</b> | <b>11.3</b> | <b>18.1</b> | <b>157.8</b>         | <b>177.5</b>   | <b>197.6</b> | <b>233.3</b> | <b>الطعام</b>                                  |
| Bread and cereals  | 15.2                              | 4.1         | 2.7         | 26.4        | 160.5                | 167.1          | 171.5        | 216.8        | الخبز والخبز                                   |
| Meat   | 13.9                              | 14.4        | 9.6         | 12.8        | 160.1                | 183.1          | 200.6        | 226.3        | اللحوم والدواجن                                |
| Fish and seafood   | 15.9                              | 21.3        | 4.6         | 7.4         | 144.0                | 174.6          | 182.6        | 196.0        | الاسماك والمأكولات البحرية                     |
| Milk, cheese and eggs  | 19.5                              | 19.9        | 9.1         | 6.5         | 153.3                | 183.8          | 200.6        | 213.6        | الالبان والجبن والبيض                          |
| Oils and fats  | 4.9                               | 6.6         | 4.0         | 16.3        | 128.4                | 136.9          | 142.5        | 165.7        | الزيوت والدهون                                 |
| Fruit  | 15.0                              | 10.2        | 15.2        | 19.1        | 130.4                | 143.7          | 165.6        | 197.2        | الفاكهة  |
| Vegetables   | 16.3                              | 16.7        | 27.1        | 26.9        | 200.8                | 234.3          | 297.8        | 377.8        | الخضروات                                       |
| Suger ,jam,honny,chocolate and confectionery                     | 1.7                               | 3.2         | 4.1         | 16.5        | 119.5                | 123.4          | 128.5        | 149.6        | السكر والأغذية السكرية                         |
| Other food products  | 6.7                               | 16.2        | 5.8         | 11.0        | 123.2                | 143.1          | 151.4        | 168.1        | منتجات غذائية أخرى                             |
| <b>NON ALCOHOLIC BEVERAGES</b>                                   | <b>14.5</b>                       | <b>4.1</b>  | <b>0.8</b>  | <b>17.8</b> | <b>118.9</b>         | <b>123.9</b>   | <b>124.8</b> | <b>147.1</b> | <b>المشروبات</b>                               |
| Coffee,tea and cocoa   | 14.2                              | 3.7         | 1.2         | 23.2        | 117.9                | 122.2          | 123.7        | 152.4        | البن والشاي والكافا                            |
| Mineral waters,soft drinks, fruit,vegetable and juices           | 15.2                              | 5.3         | -0.3        | 2.4         | 122.2                | 128.7          | 128.2        | 131.3        | المياه المعدنية والغازية والعصائر الطبيعية     |
| <b>AL COHOLIC BEVERAGES, YOBACCO AND NARCOTICS</b>               | <b>7.5</b>                        | <b>19.5</b> | <b>23.7</b> | <b>8.8</b>  | <b>216.3</b>         | <b>258.4</b>   | <b>319.7</b> | <b>347.9</b> | <b>المشروبات الكحولية والدخان</b>              |
| <b>AL COHOLIC BEVERAGES</b>                                      | <b>14.5</b>                       | <b>4.2</b>  | <b>0.0</b>  | <b>2.7</b>  | <b>114.5</b>         | <b>119.3</b>   | <b>119.3</b> | <b>122.5</b> | <b>المشروبات الكحولية</b>                      |
| Tobacco  | 7.5                               | 19.5        | 23.7        | 8.8         | 216.3                | 258.5          | 319.7        | 347.9        | الدخان   |
| <b>CLOTHING AND FOOTWEAR</b>                                     | <b>4.5</b>                        | <b>3.7</b>  | <b>8.1</b>  | <b>11.7</b> | <b>114.5</b>         | <b>118.8</b>   | <b>128.5</b> | <b>143.5</b> | <b>الملابس والأحذية</b>                        |
| <b>Clothing</b>  | <b>4.5</b>                        | <b>4.6</b>  | <b>8.5</b>  | <b>9.5</b>  | <b>111.7</b>         | <b>116.8</b>   | <b>126.8</b> | <b>138.8</b> | <b>الملابس</b>                                 |
| Clothing materials   | 0.1                               | 9.1         | 10.8        | 7.4         | 103.7                | 113.1          | 125.3        | 134.6        | الأقمشة  |
| Garments   | 5.5                               | 4.5         | 8.2         | 9.5         | 112.7                | 117.8          | 127.5        | 139.5        | الملابس الجاهزة                                |
| Other articles of clothing and clothing accessories              | 1.4                               | 0.4         | 0.2         | 2.4         | 104.3                | 104.7          | 104.9        | 107.4        | الملابس الأخرى ومستلزماتها                     |
| Cleaning,repair,and hire of clothing                             | 1.5                               | 1.0         | 14.0        | 18.2        | 119.8                | 121.0          | 138.0        | 163.0        | التنظيف والإصلاح وتأجير الملابس                |
| <b>Footwear</b>  | <b>4.6</b>                        | <b>0.5</b>  | <b>6.8</b>  | <b>20.5</b> | <b>126.5</b>         | <b>127.2</b>   | <b>135.8</b> | <b>163.6</b> | <b>الأحذية</b>                                 |
| Shoes & other footwear   | 4.4                               | 0.4         | 6.1         | 20.5        | 127.1                | 127.6          | 135.4        | 163.2        | الأحذية  |
| Repair & hire of footwear  | 10.9                              | 4.9         | 26.4        | 19.3        | 110.9                | 116.3          | 147.0        | 175.4        | إصلاح الأحذية                                  |
| <b>HOUSING,WATER,ELECTRICITY, GAS AND OTHER FUELS</b>            | <b>5.5</b>                        | <b>1.0</b>  | <b>9.9</b>  | <b>4.4</b>  | <b>117.4</b>         | <b>118.5</b>   | <b>130.2</b> | <b>135.9</b> | <b>المسكن والمياه والكهرباء والغاز والوقود</b> |
| Actual rentals for housing                                       | 0.0                               | 0.0         | 0.0         | 0.0         | 101.7                | 101.7          | 101.7        | 101.7        | الإيجار الفعلي للمسكن                          |
| Imputed rentals for housing                                      | 0.0                               | 0.0         | 0.0         | 0.0         | 108.1                | 108.1          | 108.1        | 108.1        | الإيجار المحسوب للمسكن                         |
| Maintenance and repair of the dwelling                           | 10.2                              | 7.9         | 6.4         | 8.0         | 126.5                | 136.5          | 145.2        | 156.8        | صيانة وإصلاح المسكن                            |
| Water supply and miscellaneous services relating to the dwelling | 4.9                               | 24.3        | 15.9        | 24.5        | 105.0                | 130.5          | 151.2        | 188.3        | المياه والغاز وخدمات المتعلقة بالمسكن          |
| Electricity, gas and other fuels                                 | 27.0                              | -2.9        | 41.0        | 8.8         | 167.5                | 162.7          | 229.4        | 249.6        | الكهرباء والغاز ومواد الوقود الأخرى            |

| SECTIONS /GROUPS FOR COMMDITY AND SERVICES                                  | معدل التضخم %    |             |             |             | الرقم القياسى |              |              |              | الاقسام والمجموعات الرئيسية للسلع والخدمات          |
|---|------------------|-------------|-------------|-------------|---------------|--------------|--------------|--------------|---|
|   | Inflation Rates% |             |             |             | CPI           |              |              |              |   |
|   | 2013             | 2014        | 2015        | 2016        | 2013          | 2014         | 2015         | 2016         |   |
| <b>FURNISHINGS,HOUSEHOLD EQUIPMENT AND ROUTINE MAINTENANCE OF THE HOUSE</b> | <b>8.7</b>       | <b>10.3</b> | <b>5.4</b>  | <b>15.4</b> | <b>118.5</b>  | <b>130.7</b> | <b>137.7</b> | <b>159.0</b> | <b>الاثاث والتجهيزات والمعدات المنزلية والصيانة</b> |
| Furniture , furnishing,carpets and other floor covering                     | 16.3             | 6.6         | 8.0         | 5.9         | 135.9         | 144.9        | 156.6        | 165.8        | الاثاث والتجهيزات والسجاد واطعنة الارضيات الاخرى    |
| Household Textiles  | 9.6              | 6.5         | 6.3         | 16.7        | 117.5         | 125.2        | 133.0        | 155.2        | المفروشات المنزلية                                  |
| Household appliances  | 6.8              | 14.6        | 7.4         | 24.0        | 108.7         | 124.6        | 133.8        | 165.9        | الاجهزة المنزلية                                    |
| Glassware, tableware and household utensils                                 | 2.3              | 10.2        | 2.6         | 15.5        | 104.9         | 115.6        | 118.6        | 136.9        | الادوات المنزلية وادوات المائدة                     |
| Tools and equipment for house and garden                                    | 6.2              | 11.7        | 3.9         | 18.1        | 115.5         | 129.0        | 134.1        | 158.3        | ادوات ومعدات المنازل والحدائق                       |
| Goods and services for routine household maintenance mainten                | 12.4             | 14.5        | 6.0         | 26.6        | 117.0         | 134.0        | 142.1        | 179.9        | السلع والخدمات الاعتيادية لصيانة المنازل            |
| <b>HEALTH</b>   | <b>12.7</b>      | <b>13.3</b> | <b>1.5</b>  | <b>25.4</b> | <b>112.7</b>  | <b>127.7</b> | <b>129.6</b> | <b>162.5</b> | <b>الرعاية الصحية</b>                               |
| Medical products, appliances and equipment                                  | 17.2             | 12.4        | 12.0        | 34.8        | 130.7         | 146.9        | 164.6        | 221.8        | المنتجات والاجهزة والمعدات الطبية                   |
| Out-patient services  | 6.0              | 20.9        | 10.7        | 19.6        | 114.1         | 137.9        | 152.6        | 182.5        | خدمات مرضى العيادات الخارجية                        |
| Hospital services   | 7.4              | 15.6        | 10.3        | 7.3         | 108.9         | 125.9        | 138.9        | 149.1        | خدمات المستشفيات                                    |
| <b>TRANSPORT</b>  | <b>39.2</b>      | <b>4.1</b>  | <b>4.2</b>  | <b>25.3</b> | <b>142.3</b>  | <b>148.1</b> | <b>154.3</b> | <b>193.3</b> | <b>النقل والمواصلات</b>                             |
| Purchase of vehicles  | 2.8              | 17.4        | 14.9        | 6.0         | 109.5         | 128.6        | 147.7        | 156.6        | شراء المركبات                                       |
| Operation of personal transport equipment                                   | 3.1              | 17.8        | 10.8        | 4.4         | 103.7         | 122.1        | 135.3        | 141.2        | المنفق على النقل الخاص                              |
| Transport services  | 0.1              | 1.8         | -0.2        | 0.6         | 96.9          | 98.7         | 98.5         | 99.1         | خدمات النقل   |
| <b>COMMUNICATIONS</b>   | <b>5.6</b>       | <b>0.0</b>  | <b>0.0</b>  | <b>0.0</b>  | <b>107.6</b>  | <b>107.6</b> | <b>107.6</b> | <b>107.6</b> | <b>الاتصالات السلكية واللاسلكية</b>                 |
| Postal services   | -3.6             | -5.1        | -5.4        | 4.9         | 86.9          | 82.4         | 78.0         | 81.8         | خدمات البريد  |
| Telephone and telefax services  | 0.2              | 2.0         | 0.0         | 0.5         | 97.2          | 99.1         | 99.1         | 99.6         | معدات الهاتف والفاكس                                |
| Telephone and telefax services  | 11.2             | 11.3        | 8.9         | 13.6        | 131.2         | 146.0        | 159.0        | 180.6        | خدمات الهاتف والفاكس                                |
| <b>RECREATION AND CULTURE</b>   | <b>3.1</b>       | <b>-1.4</b> | <b>-0.6</b> | <b>2.6</b>  | <b>98.4</b>   | <b>96.9</b>  | <b>96.3</b>  | <b>98.8</b>  | <b>الثقافة والترفيه</b>                             |
| Audio,visual, photographic, Information processing equipment                |                  |             |             |             |               |              |              |              | معدات الصوت والصورة ومعدات التصوير وتجهيز المعلومات |
| Other recreational items and equipment, gardens and pets                    | 0.2              | 1.2         | 5.0         | 19.2        | 100.4         | 101.6        | 106.7        | 127.2        | الاصناف والمعدات الترفيهية الاخرى وممتلكاتها        |
| Recreational and cultural services  | 0.0              | 8.4         | 2.3         | 1.0         | 100.2         | 108.6        | 111.1        | 112.2        | الخدمات الثقافية والترفيهية                         |
| Newspapers, books and stationery  | 10.4             | 9.5         | 4.7         | 12.5        | 140.8         | 154.1        | 161.4        | 181.6        | الصحف والكتب والادوات الكتابية                      |
| Package holidays  | 21.1             | 19.7        | 17.4        | 19.7        | 160.9         | 192.7        | 226.2        | 270.7        | الرحلات السياحية المنظمة                            |
| <b>EDUCATION</b>  | <b>9.3</b>       | <b>7.7</b>  | <b>19.6</b> | <b>12.9</b> | <b>154.6</b>  | <b>166.5</b> | <b>199.1</b> | <b>224.7</b> | <b>التعليم</b>                                      |
| Pre- primary and primary education  | 9.3              | 7.9         | 21.4        | 13.1        | 152.4         | 164.5        | 199.6        | 225.7        | التعليم قبل الابتدائى والتعليم الاساسى              |
| <b>Secondary education</b>  | <b>9.0</b>       | <b>5.7</b>  | <b>20.3</b> | <b>13.9</b> | <b>167.5</b>  | <b>177.0</b> | <b>212.9</b> | <b>242.5</b> | <b>التعليم ايم الثانوى</b>                          |
| Post-Secondary Non-Tertiary education                                       | 5.0              | 1.8         | 5.2         | 0.0         | 115.2         | 117.2        | 123.3        | 123.3        | التعليم ايم فوق المتوسط                             |
| Tertiary education  | 10.0             | 11.3        | 12.1        | 11.0        | 145.2         | 161.6        | 181.2        | 201.0        | التعليم ايم العالي                                  |
| Education not definable by level  | 0.0              | 9.1         | 27.5        | 7.2         | 109.6         | 119.6        | 152.5        | 163.4        | التعليم غير محدد المستوى                            |
| <b>RESTAURANTS AND HOTELS</b>   | <b>29.9</b>      | <b>10.5</b> | <b>12.9</b> | <b>20.9</b> | <b>149.8</b>  | <b>165.6</b> | <b>186.9</b> | <b>225.8</b> | <b>المطاعم والفنادق</b>                             |
| Catering Services   | 30.2             | 10.5        | 12.4        | 21.0        | 150.8         | 166.7        | 187.4        | 226.8        | الوجبات الجاهزة                                     |
| Accommodation services  | 5.3              | 12.2        | 57.8        | 7.8         | 84.5          | 94.8         | 149.6        | 161.2        | خدمات الفنادق                                       |
| <b>MISCELLANEOUS GOODS AND SERVICES</b>                                     | <b>0.4</b>       | <b>3.3</b>  | <b>4.8</b>  | <b>14.5</b> | <b>105.4</b>  | <b>108.9</b> | <b>114.2</b> | <b>130.7</b> | <b>السلع والخدمات المتنوعة</b>                      |
| Personal care   | 0.6              | 7.4         | 7.3         | 13.3        | 102.4         | 110.0        | 118.1        | 133.8        | العناية الشخصية                                     |
| Personal effects  | -0.3             | -4.1        | 1.2         | 36.7        | 131.3         | 126.0        | 127.5        | 174.3        | امتلاك شخصية  |
| Insurance   | 0.0              | 0.0         | 0.0         | 0.0         | 100.0         | 100.0        | 100.0        | 100.0        | التأمين   |
| Other services  | 0.6              | 0.0         | 0.0         | 9.0         | 100.6         | 100.6        | 100.6        | 109.7        | خدمات اخرى  |



## CPI And Inflation Rates For Main Sections And Groups

Total Egypt (Calender years)

January 2010=100

الارقام القياسية ومعدلات التضخم لاسعار المستهلكين للاقسام والمجموعات

اجمالي الجمهورية (سنوات ميلادية)

يناير ٢٠١٠=١٠٠

Ann. (4/3)

ملحق (٣/٤)

| SECTIONS /GROUPS FOR COMMDITY AND SERVICES                       | معدل التضخم %<br>Inflation Rates% |             |             |             | الرقم القياسي<br>CPI |                |              |              | الاقسام والمجموعات الرئيسية للسلع والخدمات     |
|--|-----------------------------------|-------------|-------------|-------------|----------------------|----------------|--------------|--------------|--|
|  | 2013                              | 2014        | 2015        | 2016        | 2013                 | 2014           | 2015         | 2016         |  |
| <b>ALL ITEMS</b>   | <b>10.3</b>                       | <b>10.1</b> | <b>10.6</b> | <b>14.5</b> | <b>137.875</b>       | <b>151.842</b> | <b>168.0</b> | <b>192.3</b> | <b>الرقم العام</b>                             |
| <b>FOOD AND NON-ALCOHOLIC BEVERAGES</b>                          | <b>13.2</b>                       | <b>12.3</b> | <b>10.9</b> | <b>17.4</b> | <b>156.4</b>         | <b>175.7</b>   | <b>194.8</b> | <b>228.7</b> | <b>الطعام والمشروبات</b>                       |
| Food   | 13.2                              | 12.5        | 11.1        | 17.4        | 157.6                | 177.3          | 197.0        | 231.3        | الطعام   |
| Bread and cereals  | 13.6                              | 3.6         | 2.7         | 25.3        | 156.7                | 162.3          | 166.8        | 209.0        | الخبز والحبوب والخبز                           |
| Meat   | 13.2                              | 14.2        | 9.5         | 13.2        | 161.0                | 183.9          | 201.4        | 228.0        | اللحوم والدواجن                                |
| Fish and seafood   | 15.4                              | 20.6        | 4.6         | 7.8         | 143.5                | 173.1          | 181.2        | 195.3        | الأسماك والمأكولات البحرية                     |
| Milk, cheese and eggs  | 16.9                              | 19.1        | 7.9         | 6.9         | 148.3                | 176.6          | 190.5        | 203.6        | الالبان والجبن والبيض                          |
| Oils and fats  | 5.5                               | 5.4         | 3.8         | 17.5        | 129.8                | 136.7          | 142.0        | 166.8        | الزيوت والدهون                                 |
| Fruit  | 14.1                              | 9.4         | 14.3        | 18.8        | 131.6                | 144.0          | 164.5        | 195.5        | الفاكهة  |
| Vegetables   | 15.5                              | 16.2        | 26.6        | 25.8        | 210.9                | 245.0          | 310.2        | 390.2        | الخضروات                                       |
| Suger ,jam,honny,chocolate and confectionery                     | 1.8                               | 3.4         | 4.4         | 16.8        | 119.2                | 123.3          | 128.7        | 150.3        | السكر والأغذية السكرية                         |
| Other food products  | 6.0                               | 15.5        | 6.1         | 10.9        | 122.8                | 141.9          | 150.5        | 166.9        | منتجات غذائية أخرى                             |
| <b>NON ALCOHOLIC BEVERAGES</b>                                   | <b>15.2</b>                       | <b>4.3</b>  | <b>0.6</b>  | <b>16.7</b> | <b>120.6</b>         | <b>125.8</b>   | <b>126.6</b> | <b>147.7</b> | <b>المشروبات</b>                               |
| Coffee,tea and cocoa   | 15.2                              | 3.8         | 1.2         | 23.7        | 119.2                | 123.7          | 125.2        | 154.9        | البن والشاي والكافا                            |
| Mineral waters,soft drinks, fruit,vegetable and juices           | 15.4                              | 5.3         | -0.4        | 2.2         | 123.6                | 130.1          | 129.6        | 132.4        | المياه المعدنية والغازية والعصائر الطبيعية     |
| <b>AL COHOLIC BEVERAGES, YOBACCO AND NARCOTICS</b>               | <b>7.7</b>                        | <b>18.4</b> | <b>23.1</b> | <b>9.0</b>  | <b>217.1</b>         | <b>257.0</b>   | <b>316.2</b> | <b>344.8</b> | <b>المشروبات الكحولية والدخان</b>              |
| <b>AL COHOLIC BEVERAGES</b>                                      | <b>15.1</b>                       | <b>4.4</b>  | <b>0.0</b>  | <b>2.8</b>  | <b>115.1</b>         | <b>120.1</b>   | <b>120.1</b> | <b>123.5</b> | <b>المشروبات الكحولية</b>                      |
| Tobacco  | 7.7                               | 18.4        | 23.0        | 9.0         | 217.2                | 257.1          | 316.3        | 345.0        | الدخان   |
| <b>CLOTHING AND FOOTWEAR</b>                                     | <b>4.3</b>                        | <b>3.1</b>  | <b>8.1</b>  | <b>11.6</b> | <b>113.2</b>         | <b>116.7</b>   | <b>126.1</b> | <b>140.7</b> | <b>الملابس والأحذية</b>                        |
| Clothing   | 4.4                               | 3.8         | 8.5         | 9.5         | 110.6                | 114.9          | 124.7        | 136.5        | الملابس  |
| Clothing materials   | 0.1                               | 8.5         | 10.3        | 7.2         | 103.7                | 112.5          | 124.0        | 132.9        | الأقمشة  |
| Garments   | 5.1                               | 3.7         | 7.8         | 8.9         | 111.3                | 115.5          | 124.5        | 135.6        | الملابس الجاهزة                                |
| Other articles of clothing and clothing accessories              | 1.4                               | 0.4         | 0.2         | 2.3         | 103.5                | 103.9          | 104.1        | 106.5        | الملابس الأخرى ومستلزماتها                     |
| Cleaning,repair,and hire of clothing                             | 1.0                               | 1.3         | 23.6        | 23.7        | 115.7                | 117.2          | 144.9        | 179.3        | التنظيف والإصلاح وتأجير الملابس                |
| Footwear   | 4.3                               | 0.5         | 6.4         | 19.8        | 123.6                | 124.2          | 132.1        | 158.2        | الأحذية  |
| Shoes & other footwear   | 4.2                               | 0.4         | 5.7         | 19.8        | 124.1                | 124.5          | 131.7        | 157.7        | الأحذية  |
| Repair & hire of footwear  | 10.6                              | 4.8         | 26.2        | 19.0        | 110.6                | 115.9          | 146.2        | 174.0        | إصلاح الأحذية                                  |
| <b>HOUSING,WATER,ELECTRICITY, GAS AND OTHER FUELS</b>            | <b>5.0</b>                        | <b>2.5</b>  | <b>8.5</b>  | <b>4.8</b>  | <b>115.6</b>         | <b>118.5</b>   | <b>128.5</b> | <b>134.7</b> | <b>المسكن والمياه والكهرباء والغاز والوقود</b> |
| Actual rentals for housing                                       | 0.0                               | 0.0         | 0.0         | 0.0         | 105.2                | 105.2          | 105.2        | 105.2        | الإيجار الفعلي للمسكن                          |
| Imputed rentals for housing                                      | 0.0                               | 0.0         | 0.0         | 0.0         | 108.1                | 108.1          | 108.1        | 108.1        | الإيجار المحسوب للمسكن                         |
| Maintenance and repair of the dwelling                           | 9.8                               | 10.6        | 6.4         | 7.7         | 124.8                | 138.0          | 146.8        | 158.0        | صيانة وإصلاح المسكن                            |
| Water supply and miscellaneous services relating to the dwelling | 4.1                               | 22.9        | 17.9        | 27.0        | 104.2                | 128.0          | 150.9        | 191.6        | المياه والخ.خدمات المتنوعة المتعلقة بالمسكن    |
| Electricity, gas and other fuels                                 | 27.0                              | 3.9         | 35.7        | 10.4        | 159.6                | 165.8          | 225.0        | 248.4        | الكهرباء والغاز ومواد الوقود الأخرى            |

| SECTIONS /GROUPS FOR COMMDITY AND SERVICES                                  | معدل التضخم %    |             |             |             | الرقم القياسي |              |              |              | الاقسام والمجموعات الرئيسية لسلع والخدمات           |
|---|------------------|-------------|-------------|-------------|---------------|--------------|--------------|--------------|---|
|   | Inflation Rates% |             |             |             | CPI           |              |              |              |   |
|   | 2013             | 2014        | 2015        | 2016        | 2013          | 2014         | 2015         | 2016         |   |
| <b>FURNISHINGS,HOUSEHOLD EQUIPMENT AND ROUTINE MAINTENANCE OF THE HOUSE</b> | <b>8.9</b>       | <b>9.6</b>  | <b>5.0</b>  | <b>14.8</b> | <b>121.4</b>  | <b>133.0</b> | <b>139.6</b> | <b>160.3</b> | <b>الإثاث والتجهيزات والمعدات المنزلية والصيانة</b> |
| Furniture , furnishing,carpets and other floor covering                     | 14.7             | 11.8        | 8.9         | 7.8         | 124.3         | 138.9        | 151.3        | 163.1        | الإثاث والتجهيزات والسجاد وغطية الأرضيات الأخرى     |
| Household Textiles  | 16.5             | 6.8         | 7.6         | 5.9         | 137.1         | 146.5        | 157.7        | 166.9        | المفروشات المنزلية                                  |
| Household appliances  | 10.1             | 6.2         | 5.9         | 17.2        | 118.1         | 125.4        | 132.8        | 155.7        | الأجهزة المنزلية                                    |
| Glassware, tableware and household utensils                                 | 6.7              | 14.3        | 7.2         | 23.4        | 108.6         | 124.2        | 133.1        | 164.3        | الأدوات المنزلية وأدوات المائدة                     |
| Tools and equipment for house and garden                                    | 2.3              | 10.2        | 2.4         | 14.4        | 105.1         | 115.8        | 118.5        | 135.6        | أدوات ومعدات المنازل والحدائق                       |
| Goods and services for routine household maintenance mainten                | 7.1              | 10.2        | 3.7         | 16.5        | 120.8         | 133.1        | 137.9        | 160.7        | السلع والخدمات الاعتيادية لصيانة المنازل            |
| <b>HEALTH</b>   | <b>11.3</b>      | <b>13.4</b> | <b>5.1</b>  | <b>25.0</b> | <b>115.3</b>  | <b>130.8</b> | <b>137.5</b> | <b>171.8</b> | <b>الرعاية الصحية</b>                               |
| Medical products, appliances and equipment                                  | 12.5             | 13.2        | 1.5         | 25.3        | 112.5         | 127.3        | 129.2        | 161.9        | المنتجات والأجهزة والمعدات الطبية                   |
| Out-patient services  | 13.5             | 10.3        | 10.2        | 29.8        | 125.5         | 138.5        | 152.6        | 198.1        | خدمات مرضى العيادات الخارجية                        |
| Hospital services   | 5.1              | 18.3        | 9.9         | 18.2        | 112.7         | 133.4        | 146.5        | 173.1        | خدمات المستشفيات                                    |
| <b>TRANSPORT</b>  | <b>5.3</b>       | <b>15.5</b> | <b>10.8</b> | <b>7.3</b>  | <b>108.8</b>  | <b>125.6</b> | <b>139.2</b> | <b>149.3</b> | <b>النقل والمواصلات</b>                             |
| Purchase of vehicles  | 15.9             | 2.7         | 4.1         | 24.3        | 119.1         | 122.3        | 127.3        | 158.3        | شراء المركبات                                       |
| Operation of personal transport equipment                                   | 2.7              | 18.0        | 15.4        | 5.8         | 109.4         | 129.1        | 148.9        | 157.5        | المنفق على النقل الخاص                              |
| Transport services  | 3.7              | 18.0        | 10.6        | 4.0         | 106.0         | 125.2        | 138.4        | 144.0        | خدمات النقل   |
| <b>COMMUNICATIONS</b>   | <b>0.1</b>       | <b>1.6</b>  | <b>-0.2</b> | <b>0.6</b>  | <b>96.0</b>   | <b>97.6</b>  | <b>97.4</b>  | <b>98.0</b>  | <b>الاتصالات السلكية واللاسلكية</b>                 |
| Postal services   | 5.0              | 0.0         | 0.0         | 0.0         | 106.8         | 106.8        | 106.8        | 106.8        | خدمات البريد  |
| Telephone and telefax services  | -4.0             | -5.5        | -5.8        | 3.7         | 85.3          | 80.7         | 76.0         | 78.8         | معدات الهاتف والفاكس                                |
| Telephone and telefax services  | 0.2              | 1.8         | 0.0         | 0.6         | 96.3          | 98.0         | 98.0         | 98.5         | خدمات الهاتف والفاكس                                |
| <b>RECREATION AND CULTURE</b>   | <b>11.5</b>      | <b>13.1</b> | <b>11.3</b> | <b>13.7</b> | <b>132.5</b>  | <b>149.9</b> | <b>166.9</b> | <b>189.7</b> | <b>الثقافة والترفيه</b>                             |
| Audio,visual, photographic, Information processing equipment                | 3.5              | 0.3         | -0.4        | 3.9         | 98.4          | 98.8         | 98.4         | 102.2        | معدات الصوت والصورة ومعدات التصوير وتجهيز المعلومات |
| Other recreational items and equipment, gardens and pets                    | 0.3              | 1.7         | 4.8         | 17.9        | 100.6         | 102.3        | 107.2        | 126.4        | الأصناف والمعدات الترفيهية الأخرى ومتعلقاتها        |
| Recreational and cultural services  | 0.0              | 8.1         | 1.9         | 1.0         | 101.6         | 109.8        | 111.9        | 113.0        | الخدمات الثقافية والترفيهية                         |
| Newspapers, books and stationery  | 9.2              | 8.9         | 7.3         | 11.3        | 136.3         | 148.5        | 159.3        | 177.4        | الصحف والكتب والأدوات المكتبية                      |
| Package holidays  | 19.2             | 20.1        | 18.0        | 18.6        | 156.1         | 187.4        | 221.1        | 262.3        | الرحلات السياحية المنظمة                            |
| <b>EDUCATION</b>  | <b>9.3</b>       | <b>8.7</b>  | <b>20.4</b> | <b>11.9</b> | <b>153.9</b>  | <b>167.3</b> | <b>201.5</b> | <b>225.5</b> | <b>التعليم</b>                                      |
| Pre- primary and primary education  | 9.5              | 8.8         | 22.5        | 11.6        | 153.0         | 166.6        | 204.1        | 227.7        | التعليم قبل الابتدائي والتعليم الأساسي              |
| <b>Secondary education</b>  | <b>9.2</b>       | <b>6.2</b>  | <b>21.4</b> | <b>14.1</b> | <b>168.3</b>  | <b>178.6</b> | <b>216.9</b> | <b>247.5</b> | <b>التعليم ايم الثانوي</b>                          |
| Post-Secondary Non-Tertiary education                                       | 5.2              | 1.7         | 5.1         | 0.0         | 115.4         | 117.4        | 123.4        | 123.4        | التعليم ايم فوق المتوسط                             |
| Tertiary education  | 9.7              | 12.0        | 14.8        | 10.9        | 145.1         | 162.6        | 186.7        | 206.9        | التعليم ايم العالي                                  |
| Education not definable by level  | 0.0              | 8.6         | 26.3        | 7.7         | 110.5         | 120.0        | 151.6        | 163.2        | التعليم ايم غير محدد المستوى                        |
| <b>RESTAURANTS AND HOTELS</b>   | <b>24.0</b>      | <b>11.3</b> | <b>14.0</b> | <b>21.2</b> | <b>144.0</b>  | <b>160.3</b> | <b>182.8</b> | <b>221.5</b> | <b>المطاعم والفنادق</b>                             |
| Catering Services   | 24.2             | 11.3        | 13.7        | 21.3        | 144.8         | 161.2        | 183.3        | 222.3        | الوجبات الجاهزة                                     |
| Accommodation services  | 4.7              | 11.1        | 56.2        | 8.4         | 83.2          | 92.5         | 144.4        | 156.6        | خدمات الفنادق                                       |
| <b>MISCELLANEOUS GOODS AND SERVICES</b>                                     | <b>0.5</b>       | <b>2.8</b>  | <b>4.1</b>  | <b>13.5</b> | <b>105.5</b>  | <b>108.5</b> | <b>113.0</b> | <b>128.3</b> | <b>السلع والخدمات المتنوعة</b>                      |
| Personal care   | 1.0              | 6.1         | 6.8         | 12.6        | 102.6         | 108.9        | 116.2        | 130.9        | العناية الشخصية                                     |
| Personal effects  | -0.5             | -4.6        | 0.8         | 36.0        | 132.4         | 126.3        | 127.3        | 173.1        | امتصاص شخصية  |
| Insurance   | 0.0              | 0.0         | 0.0         | 0.0         | 100.0         | 100.0        | 100.0        | 100.0        | التأمين   |
| Other services  | 0.5              | 0.0         | 0.0         | 8.2         | 100.5         | 100.5        | 100.5        | 108.7        | خدمات أخرى  |

Ann.(4/4)

ملحق (٤/٤)

| SECTIONS /GROUPS FOR COMMDITY AND SERVICES                       | معدل التضخم %<br>Inflation Rates% |             |             |             | الرقم القياسي<br>CPI |              |              |              | الاقسام والمجموعات الرئيسية للسلع والخدمات           |
|--|-----------------------------------|-------------|-------------|-------------|----------------------|--------------|--------------|--------------|--|
|  | 2013/2014                         | 2014/2015   | 2015/2016   | 2016/2017   | 2013/2014            | 2014/2015    | 2015/2016    | 2016/2017    |  |
| <b>ALL ITEMS</b>   | <b>10.1</b>                       | <b>11.0</b> | <b>10.2</b> | <b>23.5</b> | <b>141.8</b>         | <b>157.4</b> | <b>173.5</b> | <b>214.3</b> | <b>الرقم العام</b>                                   |
| <b>FOOD AND NON-ALCOHOLIC BEVERAGES</b>                          | <b>14.8</b>                       | <b>10.1</b> | <b>12.7</b> | <b>30.4</b> | <b>166.9</b>         | <b>183.7</b> | <b>207.0</b> | <b>270.0</b> | <b>الطعام والمشروبات</b>                             |
| <b>Food</b>  | <b>14.8</b>                       | <b>10.4</b> | <b>12.9</b> | <b>30.2</b> | <b>168.3</b>         | <b>185.7</b> | <b>209.7</b> | <b>272.9</b> | <b>الغذاء</b>  |
| Bread and cereals  | 9.7                               | 2.0         | 9.3         | 35.7        | 154.4                | 157.5        | 172.2        | 233.7        | الخبز والحبوب والبقوليات                             |
| Meat   | 15.8                              | 11.5        | 9.6         | 27.1        | 174.4                | 194.5        | 213.2        | 270.9        | اللحوم والدواجن                                      |
| Fish and seafood   | 23.3                              | 9.9         | 3.8         | 30.1        | 161.2                | 177.2        | 183.8        | 239.1        | الأسماك والمأكولات البحرية                           |
| Milk, cheese and eggs  | 19.2                              | 11.3        | 5.9         | 24.4        | 158.8                | 176.8        | 187.2        | 232.9        | الألبان والجبن والبيض                                |
| Oils and fats  | 7.1                               | 1.6         | 7.2         | 43.9        | 135.6                | 137.7        | 147.6        | 212.4        | الزيوت والدهون                                       |
| Fruit  | 10.2                              | 10.5        | 16.9        | 28.9        | 137.7                | 152.1        | 177.9        | 229.4        | الفواكه  |
| Vegetables   | 17.7                              | 17.6        | 29.6        | 29.6        | 240.2                | 282.5        | 366.2        | 474.7        | الخضروات   |
| Suger ,jam,honny,chocolate and confectionery                     | 3.2                               | 3.7         | 5.1         | 44.0        | 121.2                | 125.7        | 132.1        | 190.2        | السكر والأغذية السكرية                               |
| Other food products  | 11.6                              | 11.4        | 3.9         | 30.1        | 131.5                | 146.5        | 152.2        | 198.0        | منتجات غذائية أخرى                                   |
| <b>NON ALCOHOLIC BEVERAGES</b>                                   | <b>13.9</b>                       | <b>-0.4</b> | <b>4.7</b>  | <b>40.9</b> | <b>127.6</b>         | <b>127.2</b> | <b>133.1</b> | <b>187.7</b> | <b>المشروبات</b>                                     |
| Coffee,tea and cocoa   | 10.7                              | 1.3         | 7.2         | 53.0        | 124.2                | 125.8        | 134.8        | 206.3        | البن والشاي والكافوا                                 |
| Mineral waters,soft drinks, fruit,vegetable and juices           | 19.3                              | -2.9        | 0.8         | 20.6        | 133.3                | 129.4        | 130.4        | 157.3        | المياه المعدنية والغازية والفاكهة والخضروات الطبيعية |
| <b>AL COHOLIC BEVERAGES, YOBACCO AND NARCOTICS</b>               | <b>7.5</b>                        | <b>30.5</b> | <b>7.7</b>  | <b>23.9</b> | <b>225.3</b>         | <b>294.0</b> | <b>316.8</b> | <b>392.5</b> | <b>المشروبات الكحولية والدخان</b>                    |
| <b>AL COHOLIC BEVERAGES</b>                                      | <b>14.4</b>                       | <b>0.0</b>  | <b>0.0</b>  | <b>22.4</b> | <b>120.2</b>         | <b>120.2</b> | <b>120.2</b> | <b>147.2</b> | <b>المشروبات الكحولية</b>                            |
| Tobacco  | 7.5                               | 30.5        | 7.7         | 23.9        | 225.5                | 294.3        | 317.1        | 392.8        | الدخان   |
| <b>CLOTHING AND FOOTWEAR</b>                                     | <b>2.9</b>                        | <b>5.1</b>  | <b>8.5</b>  | <b>18.7</b> | <b>112.7</b>         | <b>118.5</b> | <b>128.6</b> | <b>152.6</b> | <b>الملابس والأحذية</b>                              |
| <b>Clothing</b>  | <b>3.0</b>                        | <b>6.1</b>  | <b>8.1</b>  | <b>15.4</b> | <b>110.6</b>         | <b>117.4</b> | <b>126.8</b> | <b>146.4</b> | <b>الملابس</b>                                       |
| Clothing materials   | 1.7                               | 10.3        | 6.3         | 7.6         | 105.3                | 116.1        | 123.4        | 132.9        | المواد الخام   |
| Garments   | 3.2                               | 5.9         | 6.4         | 15.8        | 111.0                | 117.5        | 125.1        | 144.8        | الملابس الجاهزة                                      |
| Other articles of clothing and clothing accessories              | 1.4                               | 0.0         | 0.4         | 7.3         | 102.9                | 102.9        | 103.3        | 110.9        | الملابس الأخرى ومستلزماتها                           |
| Cleaning,repair,and hire of clothing                             | 0.2                               | 12.7        | 42.6        | 17.6        | 111.1                | 125.2        | 178.6        | 210.0        | التنظيف والإصلاح وتأجير الملابس                      |
| <b>Footwear</b>  | <b>2.7</b>                        | <b>1.5</b>  | <b>10.3</b> | <b>31.2</b> | <b>121.4</b>         | <b>123.2</b> | <b>135.9</b> | <b>178.3</b> | <b>الأحذية</b>                                       |
| Shoes & other footwear   | 2.5                               | 1.4         | 9.6         | 32.2        | 121.6                | 123.3        | 135.0        | 178.4        | الأحذية  |
| Repair & hire of footwear  | 12.5                              | 6.8         | 34.6        | 3.9         | 115.4                | 123.3        | 165.9        | 172.3        | إصلاح الأحذية  |
| <b>HOUSING,WATER,ELECTRICITY, GAS AND OTHER FUELS</b>            | <b>3.0</b>                        | <b>7.1</b>  | <b>4.9</b>  | <b>7.3</b>  | <b>115.3</b>         | <b>123.5</b> | <b>129.5</b> | <b>138.9</b> | <b>السكن والمياه والكهرباء والغاز والوقود</b>        |
| Actual rentals for housing                                       | 0.0                               | 0.0         | 0.0         | 0.0         | 105.7                | 105.7        | 105.7        | 105.7        | الإيجار الفعلي للسكن                                 |
| Imputed rentals for housing                                      | 0.0                               | 0.0         | 0.0         | 0.0         | 108.1                | 108.1        | 108.1        | 108.1        | الإيجار المقدر للسكن                                 |
| Maintenance and repair of the dwelling                           | 9.9                               | 11.1        | 6.0         | 11.2        | 129.8                | 144.2        | 152.9        | 170.0        | صيانة وإصلاح المسكن                                  |
| Water supply and miscellaneous services relating to the dwelling | 14.8                              | 17.4        | 30.1        | 13.3        | 114.9                | 134.9        | 175.4        | 198.8        | المياه والوقود والخدمات المتعلقة بالسكن              |
| Electricity, gas and other fuels                                 | 10.4                              | 31.0        | 12.4        | 24.1        | 153.3                | 200.8        | 225.8        | 280.3        | الكهرباء والغاز ومواد الوقود الأخرى                  |

١٠٢

| SECTIONS /GROUPS FOR COMMDITY AND SERVICES                   | معدل التضخم %<br>Inflation Rates/: |             |             |             | الرقم القياسي<br>CPI |              |              |              | الأقسام والمجموعات الرئيسية للسلع والخدمات           |
|--|------------------------------------|-------------|-------------|-------------|----------------------|--------------|--------------|--------------|--|
|  | 2013/2014                          | 2014/2015   | 2015/2016   | 2016/2017   | 2013/2014            | 2014/2015    | 2015/2016    | 2016/2017    |  |
| <b>FURNISHINGS,HOUSEHOLD EQUIPMENT</b>                       | <b>11.3</b>                        | <b>5.5</b>  | <b>8.3</b>  | <b>23.8</b> | <b>130.4</b>         | <b>137.6</b> | <b>149.0</b> | <b>184.4</b> | <b>الأثاث والتجهيزات و المعدات المنزلية والصيانة</b> |
| Furniture , furnishing,carpets and other floor covering      | 13.2                               | 12.6        | 5.2         | 17.8        | 130.6                | 147.1        | 154.7        | 182.3        | الأثاث والتجهيزات والسجاد وأغطية الأرضيات الأخرى     |
| Household Textiles   | 17.8                               | 4.8         | 6.2         | 9.2         | 146.7                | 153.8        | 163.3        | 178.3        | المنسوجات المنزلية                                   |
| Household appliances   | 9.3                                | 6.0         | 7.1         | 37.5        | 122.2                | 129.5        | 138.7        | 190.7        | الأجهزة المنزلية                                     |
| Glassware, tableware and household utensils                  | 9.9                                | 11.3        | 7.6         | 61.7        | 115.4                | 128.4        | 138.1        | 223.4        | الأدوات المنزلية وأدوات المائدة                      |
| Tools and equipment for house and garden                     | 6.0                                | 6.1         | 6.0         | 29.7        | 110.3                | 117.1        | 124.1        | 161.0        | أدوات ومعدات المنازل والحدائق                        |
| Goods and services for routine household maintenance mainten | 10.7                               | 4.2         | 9.4         | 21.8        | 131.6                | 137.2        | 150.1        | 182.7        | السلع والخدمات الاعتيادية لصيانة المنازل             |
| <b>HEALTH</b>  | <b>10.6</b>                        | <b>8.7</b>  | <b>11.5</b> | <b>26.9</b> | <b>120.6</b>         | <b>131.0</b> | <b>146.1</b> | <b>185.4</b> | <b>الرعاية الصحية</b>                                |
| Medical products, appliances and equipment                   | 13.2                               | 7.4         | 7.4         | 33.7        | 119.5                | 128.4        | 138.0        | 184.4        | المنتجات والأجهزة والمعدات الطبية                    |
| Out-patient services   | 6.9                                | 6.7         | 22.4        | 18.4        | 125.8                | 134.2        | 164.3        | 194.5        | خدمات مرضى العيادات الخارجية                         |
| Hospital services  | 6.7                                | 15.5        | 12.4        | 16.4        | 117.8                | 136.0        | 152.9        | 178.0        | خدمات المستشفيات                                     |
| <b>TRANSPORT</b>   | <b>6.2</b>                         | <b>22.9</b> | <b>2.4</b>  | <b>19.3</b> | <b>112.2</b>         | <b>137.9</b> | <b>141.2</b> | <b>168.5</b> | <b>النقل والمواصلات</b>                              |
| Purchase of vehicles   | 5.7                                | 1.6         | 9.8         | 38.1        | 112.8                | 114.5        | 125.7        | 173.6        | شراء المركبات  |
| Operation of personal transport equipment                    | 3.1                                | 32.5        | 2.1         | 21.1        | 111.1                | 147.1        | 150.3        | 182.0        | التفوق على النقل الخاص                               |
| Transport services   | 8.1                                | 24.4        | 0.7         | 13.1        | 112.7                | 140.2        | 141.2        | 159.6        | خدمات النقل  |
| <b>COMMUNICATIONS</b>  | <b>0.7</b>                         | <b>0.7</b>  | <b>0.0</b>  | <b>1.5</b>  | <b>96.2</b>          | <b>96.9</b>  | <b>96.9</b>  | <b>98.3</b>  | <b>الاتصالات السلكية واللاسلكية</b>                  |
| Postal services  | 1.5                                | 0.0         | 0.0         | 0.0         | 106.1                | 106.1        | 106.1        | 106.1        | خدمات البريد   |
| Telephone and telefax services                               | -4.5                               | -7.4        | -1.4        | 5.3         | 82.2                 | 76.2         | 75.1         | 79.1         | معدات الهاتف والفاكس                                 |
| Telephone and telefax services                               | 0.8                                | 0.9         | 0.0         | 1.4         | 96.6                 | 97.4         | 97.4         | 98.8         | خدمات الهاتف والفاكس                                 |
| <b>RECREATION AND CULTURE</b>                                | <b>14.5</b>                        | <b>14.8</b> | <b>10.9</b> | <b>22.1</b> | <b>141.9</b>         | <b>163.0</b> | <b>180.7</b> | <b>220.7</b> | <b>الثقافة والترفيه</b>                              |
| Audio,visual, photographic, Information processing equipment | 3.5                                | 0.2         | 0.4         | 19.1        | 99.7                 | 99.9         | 100.3        | 119.5        | معدات الصوت والصورة ومعدات التصوير وتجهيز المعلومات  |
| Other recreational items and equipment, gardens and pets     | 1.6                                | 1.7         | 11.6        | 33.6        | 102.0                | 103.7        | 115.7        | 154.6        | الأصناف واللحاحات الترفيهية الأخرى ومتعلقاتها        |
| Recreational and cultural services                           | 3.1                                | 6.6         | 0.2         | 2.2         | 105.4                | 112.4        | 112.6        | 115.0        | الخدمات الترفيهية والثقافية                          |
| Newspapers, books and stationery                             | 10.3                               | 8.0         | 7.5         | 14.6        | 140.1                | 151.3        | 162.6        | 186.4        | المصحف والكتب والأدوات المكتبية                      |
| Package holidays   | 21.9                               | 22.2        | 15.5        | 28.1        | 168.3                | 205.6        | 237.5        | 304.3        | الرحلات السياحية المنظمة                             |
| <b>EDUCATION</b>   | <b>5.5</b>                         | <b>19.6</b> | <b>14.1</b> | <b>12.1</b> | <b>156.5</b>         | <b>187.2</b> | <b>213.5</b> | <b>239.3</b> | <b>التعليم</b>                                       |
| Pre- primary and primary education                           | 4.7                                | 22.3        | 13.9        | 12.4        | 155.2                | 189.9        | 216.3        | 243.1        | التعليم قبل الابتدائي والتعليم الأساسي               |
| <b>Secondary education</b>                                   | <b>3.0</b>                         | <b>18.8</b> | <b>16.8</b> | <b>13.6</b> | <b>168.7</b>         | <b>200.5</b> | <b>234.1</b> | <b>266.0</b> | <b>التعليم الثانوي</b>                               |
| Post-Secondary Non-Tertiary education                        | 1.7                                | 5.3         | 1.7         | 0.0         | 115.4                | 121.5        | 123.5        | 123.5        | التعليم فوق التوسعة                                  |
| Tertiary education   | 10.1                               | 15.5        | 12.4        | 10.4        | 152.4                | 176.1        | 198.0        | 218.6        | التعليم العالي                                       |
| Education not definable by level                             | 0.0                                | 25.6        | 13.2        | 7.4         | 110.6                | 139.0        | 157.3        | 169.0        | التعليم غير محدد المستوى                             |
| <b>RESTAURANTS AND HOTELS</b>                                | <b>15.0</b>                        | <b>15.8</b> | <b>16.1</b> | <b>26.3</b> | <b>145.9</b>         | <b>169.0</b> | <b>196.1</b> | <b>247.7</b> | <b>الطعام والفنادق</b>                               |
| Catering Services  | 15.1                               | 15.7        | 15.9        | 26.5        | 146.6                | 169.6        | 196.7        | 248.8        | الوجبات الجاهزة                                      |
| Accommodation services                                       | 1.3                                | 40.1        | 30.7        | 1.5         | 81.8                 | 114.6        | 149.8        | 151.9        | خدمات الفنادق  |
| <b>MISCELLANEOUS GOODS AND SERVICES</b>                      | <b>0.4</b>                         | <b>4.8</b>  | <b>4.1</b>  | <b>26.8</b> | <b>105.8</b>         | <b>110.9</b> | <b>115.4</b> | <b>146.4</b> | <b>السلع والخدمات المتنوعة</b>                       |
| Personal care  | 2.3                                | 8.8         | 4.2         | 27.8        | 104.1                | 113.2        | 118.0        | 150.8        | العناية الشخصية                                      |
| Personal effects   | -6.3                               | -2.8        | 9.9         | 59.3        | 128.4                | 124.9        | 137.3        | 218.6        | امتصاص شخصية   |
| Insurance  | 0.0                                | 0.0         | 0.0         | 0.0         | 100.0                | 100.0        | 100.0        | 100.0        | التأمين  |
| Other services   | 0.2                                | 0.0         | 2.1         | 16.1        | 100.4                | 100.4        | 102.5        | 119.0        | خدمات أخرى   |

Ann.(4/5)

ملحق (5/5)

| SECTIONS /GROUPS FOR COMMDITY AND SERVICES                       | معدل التضخم %<br>Inflation Rates/ |             |             |             | الرقم القياسي<br>CPI |              |              |              | الاقسام والمجموعات الرئيسية للسلع والخدمات    |
|--|-----------------------------------|-------------|-------------|-------------|----------------------|--------------|--------------|--------------|---|
|  | 2013/2014                         | 2014/2015   | 2015/2016   | 2016/2017   | 2013/2014            | 2014/2015    | 2015/2016    | 2016/2017    |   |
| <b>ALL ITEMS</b>   | <b>11.6</b>                       | <b>11.1</b> | <b>11.0</b> | <b>25.9</b> | <b>147.4</b>         | <b>163.7</b> | <b>181.7</b> | <b>228.7</b> | <b>الرقم العام</b>                            |
| <b>FOOD AND NON-ALCOHOLIC BEVERAGES</b>                          | <b>15.9</b>                       | <b>10.2</b> | <b>13.6</b> | <b>32.1</b> | <b>167.6</b>         | <b>184.7</b> | <b>209.7</b> | <b>277.1</b> | <b>الطعام والمشروبات</b>                      |
| <b>Food</b>  | <b>16.0</b>                       | <b>10.5</b> | <b>13.7</b> | <b>31.9</b> | <b>168.9</b>         | <b>186.5</b> | <b>212.1</b> | <b>279.8</b> | <b>الغذاء</b>                                 |
| Bread and cereals  | 13.5                              | 0.9         | 10.5        | 43.7        | 166.5                | 167.9        | 185.5        | 266.5        | الخبز والحبوب والبقوليات                      |
| Meat   | 16.5                              | 11.9        | 9.3         | 25.4        | 172.6                | 193.2        | 211.2        | 264.8        | اللحوم والدواجن                               |
| Fish and seafood   | 24.4                              | 9.7         | 3.9         | 30.5        | 162.9                | 178.7        | 185.6        | 242.3        | الأسماك والمأكولات البحرية                    |
| Milk, cheese and eggs  | 22.5                              | 13.0        | 7.3         | 23.6        | 170.3                | 192.4        | 206.5        | 255.2        | الألبان والبيض                                |
| Oils and fats  | 7.5                               | 4.0         | 6.2         | 40.0        | 133.9                | 139.2        | 147.9        | 207.0        | الزيوت والدهون                                |
| Fruit  | 11.2                              | 13.8        | 16.5        | 30.7        | 135.7                | 154.5        | 180.0        | 235.2        | الفواكه                                       |
| Vegetables   | 19.9                              | 18.8        | 31.0        | 32.2        | 218.0                | 258.9        | 339.2        | 448.6        | الخضروات                                      |
| Suger ,jam,honny,chocolate and confectionery                     | 3.0                               | 3.3         | 4.7         | 42.1        | 121.6                | 125.6        | 131.5        | 186.9        | السكر والأغذية السكرية                        |
| Other food products  | 12.1                              | 12.0        | 3.1         | 31.7        | 132.7                | 148.6        | 153.3        | 202.0        | منتجات غذائية أخرى                            |
| <b>NON ALCOHOLIC BEVERAGES</b>                                   | <b>12.3</b>                       | <b>0.0</b>  | <b>5.6</b>  | <b>42.0</b> | <b>123.7</b>         | <b>123.7</b> | <b>130.6</b> | <b>185.6</b> | <b>المشروبات</b>                              |
| Coffee,tea and cocoa   | 9.9                               | 1.0         | 7.2         | 49.0        | 121.3                | 122.5        | 131.4        | 195.8        | البن والشاي والكافكاو                         |
| Mineral waters,soft drinks, fruit,vegetable and juices           | 19.4                              | -2.9        | 1.1         | 20.7        | 131.0                | 127.1        | 128.5        | 155.1        | المياه المعدنية والغازية والمواد الطبيعية     |
| <b>AL COHOLIC BEVERAGES, YOBACCO AND NARCOTICS</b>               | <b>7.1</b>                        | <b>34.5</b> | <b>8.0</b>  | <b>22.5</b> | <b>223.7</b>         | <b>300.8</b> | <b>324.7</b> | <b>397.9</b> | <b>المشروبات الكحولية والدخان</b>             |
| <b>AL COHOLIC BEVERAGES</b>                                      | <b>13.8</b>                       | <b>0.0</b>  | <b>-0.1</b> | <b>21.6</b> | <b>119.3</b>         | <b>119.4</b> | <b>119.3</b> | <b>145.0</b> | <b>المشروبات الكحولية</b>                     |
| Tobacco  | 7.1                               | 34.5        | 7.9         | 22.5        | 223.7                | 300.9        | 324.8        | 397.9        | الدخان  |
| <b>CLOTHING AND FOOTWEAR</b>                                     | <b>3.7</b>                        | <b>6.2</b>  | <b>8.4</b>  | <b>18.8</b> | <b>116.1</b>         | <b>123.3</b> | <b>133.6</b> | <b>158.7</b> | <b>الملابس والأحذية</b>                       |
| <b>Clothing</b>  | <b>3.9</b>                        | <b>7.4</b>  | <b>7.7</b>  | <b>15.1</b> | <b>113.4</b>         | <b>121.8</b> | <b>131.1</b> | <b>150.9</b> | <b>الملابس</b>                                |
| Clothing materials   | 2.3                               | 13.8        | 7.5         | 9.0         | 106.0                | 120.6        | 129.7        | 141.4        | المواد  |
| Garments   | 4.5                               | 7.2         | 6.9         | 16.4        | 114.6                | 122.8        | 131.3        | 152.8        | الملابس الجاهزة                               |
| Other articles of clothing and clothing accessories              | 1.3                               | 0.0         | 0.4         | 8.9         | 104.7                | 104.7        | 105.1        | 114.5        | الملابس الأخرى ومستلزماتها                    |
| Cleaning,repair,and hire of clothing                             | 0.5                               | 3.7         | 23.6        | 12.5        | 119.8                | 124.3        | 153.5        | 172.8        | التنظيف والإصلاح وتأجير الملابس               |
| <b>Footwear</b>  | <b>3.1</b>                        | <b>2.0</b>  | <b>11.2</b> | <b>33.0</b> | <b>127.2</b>         | <b>129.7</b> | <b>144.2</b> | <b>191.9</b> | <b>الأحذية</b>                                |
| Shoes & other footwear   | 2.7                               | 1.8         | 10.4        | 34.2        | 127.6                | 129.9        | 143.4        | 192.5        | الأحذية                                       |
| Repair & hire of footwear  | 13.2                              | 6.8         | 35.7        | 4.0         | 116.3                | 124.3        | 168.6        | 175.4        | إصلاح الأحذية                                 |
| <b>HOUSING,WATER,ELECTRICITY, GAS AND OTHER FUELS</b>            | <b>2.2</b>                        | <b>7.3</b>  | <b>4.6</b>  | <b>7.0</b>  | <b>117.2</b>         | <b>125.7</b> | <b>131.5</b> | <b>140.7</b> | <b>السكن والمياه والكهرباء والغاز والوقود</b> |
| Actual rentals for housing                                       | 0.0                               | 0.1         | -0.2        | 0.0         | 101.7                | 101.9        | 101.7        | 101.7        | الإيجار الفعلي للسكن                          |
| Imputed rentals for housing                                      | 0.0                               | 0.1         | -0.1        | 0.0         | 108.1                | 108.3        | 108.1        | 108.1        | الإيجار المتسبب للسكن                         |
| Maintenance and repair of the dwelling                           | 8.4                               | 8.9         | 6.5         | 12.0        | 130.1                | 141.6        | 150.8        | 168.9        | صيانة وإصلاح المسكن                           |
| Water supply and miscellaneous services relating to the dwelling | 18.9                              | 16.1        | 24.3        | 14.1        | 118.9                | 138.0        | 171.6        | 195.9        | المياه والخدمات المتعلقة بالسكن               |
| Electricity, gas and other fuels                                 | 4.2                               | 28.0        | 11.7        | 20.5        | 159.7                | 204.4        | 228.4        | 275.3        | الكهرباء والغاز ومواد الوقود الأخرى           |

| SECTIONS /GROUPS FOR COMMDITY AND SERVICES                   | معدل التضخم %<br>Inflation Rates/: |             |             |             | الرقم القياسي<br>CPI |              |              |              | الأقسام والمجموعات الرئيسية للسلع والخدمات             |
|--|------------------------------------|-------------|-------------|-------------|----------------------|--------------|--------------|--------------|--|
|  | 2013/2014                          | 2014/2015   | 2015/2016   | 2016/2017   | 2013/2014            | 2014/2015    | 2015/2016    | 2016/2017    |  |
| <b>FURNISHINGS,HOUSEHOLD EQUIPMENT</b>                       | <b>12.3</b>                        | <b>6.7</b>  | <b>8.6</b>  | <b>26.0</b> | <b>125.6</b>         | <b>134.1</b> | <b>145.6</b> | <b>183.5</b> | <b>الأثاث والتجهيزات و المعدات المنزلية والصيانة</b>   |
| Furniture , furnishing,carpets and other floor covering      | 13.2                               | 13.5        | 4.7         | 19.1        | 130.1                | 147.7        | 154.7        | 184.2        | الأثاث و التجهيزات والسجاد وغطية الأرضيات الأخرى       |
| Household Textiles   | 17.1                               | 4.9         | 7.0         | 8.9         | 143.2                | 150.2        | 160.8        | 175.1        | المفروشات المنزلية                                     |
| Household appliances   | 9.2                                | 6.7         | 7.5         | 33.7        | 121.4                | 129.5        | 139.2        | 186.1        | الأجهزة المنزلية                                       |
| Glassware, tableware and household utensils                  | 10.4                               | 11.7        | 8.1         | 63.8        | 116.0                | 129.5        | 140.1        | 229.4        | الأدوات المنزلية و الأدوات المنزلية                    |
| Tools and equipment for house and garden                     | 6.1                                | 6.3         | 7.7         | 30.5        | 109.8                | 116.8        | 125.7        | 164.0        | أدوات و معدات المنازل و الحدائق                        |
| Goods and services for routine household maintenance mainten | 12.2                               | 5.9         | 10.0        | 25.4        | 123.7                | 131.0        | 144.1        | 180.7        | السلع والخدمات الاعتيادية لصيانة المنازل               |
| <b>HEALTH</b>  | <b>12.0</b>                        | <b>10.4</b> | <b>14.7</b> | <b>28.2</b> | <b>124.5</b>         | <b>137.4</b> | <b>157.6</b> | <b>202.0</b> | <b>الرعاية الصحية</b>                                  |
| Medical products, appliances and equipment                   | 13.5                               | 7.6         | 7.4         | 33.9        | 120.0                | 129.1        | 138.7        | 185.7        | المنتجات و الأجهزة و المعدات الطبية                    |
| Out-patient services   | 11.3                               | 8.7         | 32.1        | 24.6        | 137.6                | 149.6        | 197.6        | 246.3        | خدمات مرضى العيادات الخارجية                           |
| Hospital services  | 8.9                                | 19.9        | 13.5        | 19.2        | 122.6                | 146.9        | 166.8        | 198.8        | خدمات المستشفيات                                       |
| <b>TRANSPORT</b>   | <b>8.8</b>                         | <b>21.7</b> | <b>2.4</b>  | <b>18.8</b> | <b>113.0</b>         | <b>137.5</b> | <b>140.8</b> | <b>167.2</b> | <b>النقل والمواصلات</b>                                |
| Purchase of vehicles   | 22.7                               | -0.3        | 12.5        | 39.4        | 147.5                | 147.1        | 165.5        | 230.7        | شراء المركبات  |
| Operation of personal transport equipment                    | 3.6                                | 29.9        | 2.8         | 20.8        | 111.7                | 145.1        | 149.2        | 180.2        | النفق على النقل الخاص                                  |
| Transport services   | 7.0                                | 25.1        | 0.6         | 14.6        | 107.9                | 134.9        | 135.8        | 155.6        | خدمات النقل  |
| <b>COMMUNICATIONS</b>  | <b>0.8</b>                         | <b>0.8</b>  | <b>0.0</b>  | <b>1.4</b>  | <b>97.8</b>          | <b>98.5</b>  | <b>98.5</b>  | <b>99.9</b>  | <b>الاتصالات السلكية واللاسلكية</b>                    |
| Postal services  | 1.8                                | 0.1         | -0.1        | 0.0         | 107.6                | 107.7        | 107.6        | 107.6        | خدمات البريد   |
| Telephone and telefax services                               | -4.0                               | -6.5        | -1.1        | 9.3         | 85.0                 | 79.4         | 78.5         | 85.9         | معدات الهاتف و الفاكس                                  |
| Telephone and telefax services                               | 1.0                                | 1.0         | 0.1         | 1.2         | 98.1                 | 99.1         | 99.1         | 100.3        | خدمات الهاتف و الفاكس                                  |
| <b>RECREATION AND CULTURE</b>                                | <b>13.2</b>                        | <b>10.2</b> | <b>9.3</b>  | <b>22.8</b> | <b>138.9</b>         | <b>153.1</b> | <b>167.3</b> | <b>205.4</b> | <b>الثقافة والترفيه</b>                                |
| Audio,visual, photographic,information processing equipment  | 1.7                                | -2.1        | 0.4         | 12.4        | 98.0                 | 95.9         | 96.4         | 108.3        | معدات الصوت و الصورة و معدات التصوير و تجهيز المعلومات |
| Other recreational items and equipment, gardens and pets     | 0.8                                | 0.8         | 13.3        | 44.6        | 101.0                | 101.8        | 115.3        | 166.7        | الأصناف و المعدات الترفيهية الأخرى و متعلقاتها         |
| Recreational and cultural services                           | 2.9                                | 8.9         | -0.8        | 2.0         | 103.1                | 112.3        | 111.4        | 113.6        | الخدمات الثقافية و الترفيهية                           |
| Newspapers, books and stationery                             | 12.4                               | 5.7         | 5.6         | 17.9        | 149.3                | 157.9        | 166.7        | 196.5        | الصحف و الكتب و الأدوات المكتبية                       |
| Package holidays   | 23.7                               | 20.8        | 15.7        | 31.5        | 176.2                | 212.9        | 246.4        | 323.8        | الرحلات السياحية المنظمة                               |
| <b>EDUCATION</b>   | <b>4.7</b>                         | <b>17.7</b> | <b>14.5</b> | <b>13.8</b> | <b>156.6</b>         | <b>184.3</b> | <b>211.0</b> | <b>240.2</b> | <b>التعليم</b>   |
| Pre- primary and primary education                           | 4.3                                | 19.5        | 14.8        | 15.0        | 153.9                | 184.0        | 211.2        | 243.0        | التعليم قبل الابتدائي و التعليم الاساسي                |
| <b>Secondary education</b>                                   | <b>2.8</b>                         | <b>17.4</b> | <b>15.7</b> | <b>13.2</b> | <b>167.5</b>         | <b>196.6</b> | <b>227.6</b> | <b>257.7</b> | <b>التعليم الثانوي</b>                                 |
| Post-Secondary Non-Tertiary education                        | 1.6                                | 5.2         | 1.7         | 0.0         | 115.2                | 121.2        | 123.3        | 123.3        | التعليم فوق المتوسط                                    |
| Tertiary education   | 10.6                               | 12.6        | 11.0        | 10.4        | 152.9                | 172.2        | 191.1        | 210.9        | التعليم العالي   |
| Education not definable by level                             | 0.0                                | 25.9        | 14.7        | 6.4         | 109.6                | 137.9        | 158.2        | 168.2        | التعليم غير محدد المستوى                               |
| <b>RESTAURANTS AND HOTELS</b>                                | <b>18.7</b>                        | <b>15.4</b> | <b>13.6</b> | <b>23.2</b> | <b>155.1</b>         | <b>178.9</b> | <b>203.3</b> | <b>250.4</b> | <b>الطعام والفنادق</b>                                 |
| Catering Services  | 18.9                               | 15.1        | 13.5        | 23.4        | 156.2                | 179.8        | 204.0        | 251.8        | الوجبات الجاهزة  |
| Accommodation services                                       | 1.7                                | 46.9        | 27.9        | 1.6         | 84.5                 | 124.2        | 158.8        | 161.2        | خدمات الفنادق  |
| <b>MISCELLANEOUS GOODS AND SERVICES</b>                      | <b>0.0</b>                         | <b>6.9</b>  | <b>4.5</b>  | <b>28.4</b> | <b>105.5</b>         | <b>112.8</b> | <b>117.8</b> | <b>151.3</b> | <b>السلع والخدمات المتنوعة</b>                         |
| Personal care  | 1.4                                | 12.6        | 3.9         | 30.2        | 103.4                | 116.4        | 121.0        | 157.5        | العناية الشخصية  |
| Personal effects   | -5.1                               | -2.2        | 11.5        | 57.4        | 127.4                | 124.7        | 139.0        | 218.8        | استمعة شخصية   |
| Insurance  | 0.0                                | 0.0         | 0.0         | 0.0         | 100.0                | 100.0        | 100.0        | 100.0        | التأمين  |
| Other services   | 0.3                                | 0.0         | 3.5         | 11.6        | 100.6                | 100.6        | 104.1        | 116.1        | خدمات أخرى   |

## CPI And Inflation Rates For Main Sections And Groups

**Total Egypt (Fiscal years)**

(January 2010=100)

الارقام القياسية ومعدلات التضخم لاسعار المستهلكين للاقسام والمجموعات

اجمالي الجمهورية (سنوات مالية)

(يناير 2010=100)

Ann.(4/6)

ملحق (٦٤)

| SECTIONS /GROUPS FOR COMMDITY AND SERVICES                       | معدل التضخم %<br>Inflation Rates% |             |             |             | الرقم القياسي<br>CPI |              |              |              | الاقسام والمجموعات الرئيسية للسلع والخدمات    |
|--|-----------------------------------|-------------|-------------|-------------|----------------------|--------------|--------------|--------------|---|
|  | 2013/2014                         | 2014/2015   | 2015/2016   | 2016/2017   | 2013/2014            | 2014/2015    | 2015/2016    | 2016/2017    |   |
| <b>ALL ITEMS</b>   | <b>10.8</b>                       | <b>11.0</b> | <b>10.7</b> | <b>24.6</b> | <b>144.4</b>         | <b>160.2</b> | <b>177.2</b> | <b>220.9</b> | الرقم العام                                   |
| <b>FOOD AND NON-ALCOHOLIC BEVERAGES</b>                          | <b>15.3</b>                       | <b>10.1</b> | <b>13.2</b> | <b>31.3</b> | <b>167.2</b>         | <b>184.2</b> | <b>208.4</b> | <b>273.6</b> | الطعام والمشروبات                             |
| Food   | 15.4                              | 10.4        | 13.3        | 31.1        | 168.6                | 186.1        | 210.9        | 276.4        | الطعام  |
| Bread and cereals  | 12.0                              | 1.7         | 9.5         | 40.6        | 161.6                | 164.4        | 180.0        | 253.1        | الخبز والحبوب والخبز                          |
| Meat   | 16.1                              | 11.7        | 9.5         | 26.2        | 173.5                | 193.8        | 212.1        | 267.8        | اللحوم والدواجن                               |
| Fish and seafood   | 23.7                              | 10.0        | 3.7         | 30.2        | 161.9                | 178.0        | 184.5        | 240.3        | الأسماك والمأكولات البحرية                    |
| Milk, cheese and eggs  | 20.7                              | 12.0        | 6.6         | 24.0        | 163.9                | 183.7        | 195.8        | 242.9        | الالبان والجبن والبيض                         |
| Oils and fats  | 7.3                               | 2.7         | 6.8         | 41.8        | 134.7                | 138.3        | 147.8        | 209.5        | الزيوت والدهون                                |
| Fruit  | 10.7                              | 11.7        | 17.1        | 29.8        | 136.8                | 152.8        | 178.9        | 232.1        | الفواكه                                       |
| Vegetables   | 18.8                              | 17.9        | 30.7        | 31.0        | 228.2                | 269.0        | 351.7        | 460.6        | الخضروات                                      |
| Suger ,jam,honny,chocolate and confectionery                     | 3.0                               | 3.5         | 4.9         | 43.0        | 121.4                | 125.7        | 131.8        | 188.5        | السكر والأغذية السكرية                        |
| Other food products  | 11.8                              | 11.6        | 3.6         | 30.9        | 132.1                | 147.5        | 152.7        | 199.9        | منتجات غذائية أخرى                            |
| <b>NON ALCOHOLIC BEVERAGES</b>                                   | <b>13.2</b>                       | <b>-0.2</b> | <b>5.1</b>  | <b>41.4</b> | <b>125.9</b>         | <b>125.6</b> | <b>132.0</b> | <b>186.7</b> | المشروبات                                     |
| Coffee,tea and cocoa   | 10.3                              | 1.2         | 7.1         | 51.0        | 122.7                | 124.2        | 133.1        | 201.0        | البن والشاي والكافكاو                         |
| Mineral waters,soft drinks, fruit,vegetable and juices           | 19.4                              | -2.9        | 0.8         | 20.6        | 132.5                | 128.6        | 129.7        | 156.5        | المياه المعدنية والفانزة والعصائر الطبيعية    |
| <b>AL COHOLIC BEVERAGES, YOBACCO AND NARCOTICS</b>               | <b>7.3</b>                        | <b>32.6</b> | <b>7.8</b>  | <b>23.2</b> | <b>224.5</b>         | <b>297.6</b> | <b>320.9</b> | <b>395.3</b> | المشروبات الكحولية والتبغ                     |
| <b>AL COHOLIC BEVERAGES</b>                                      | <b>14.4</b>                       | <b>0.0</b>  | <b>0.0</b>  | <b>22.4</b> | <b>120.1</b>         | <b>120.1</b> | <b>120.1</b> | <b>147.0</b> | المشروبات الكحولية                            |
| Tobacco  | 7.3                               | 32.6        | 7.8         | 23.2        | 224.6                | 297.7        | 321.0        | 395.4        | التبغ   |
| <b>CLOTHING AND FOOTWEAR</b>                                     | <b>3.3</b>                        | <b>5.6</b>  | <b>8.5</b>  | <b>18.7</b> | <b>114.4</b>         | <b>120.8</b> | <b>131.1</b> | <b>155.6</b> | الملابس والأحذية                              |
| Clothing   | 3.4                               | 6.7         | 7.9         | 15.2        | 112.0                | 119.5        | 129.0        | 148.6        | الملابس                                       |
| Clothing materials   | 2.1                               | 13.0        | 7.2         | 8.7         | 105.9                | 119.6        | 128.2        | 139.4        | المواد  |
| Garments   | 3.8                               | 6.4         | 6.7         | 16.1        | 112.7                | 119.9        | 128.0        | 148.5        | الملابس الجاهزة                               |
| Other articles of clothing and clothing accessories              | 1.3                               | 0.0         | 0.4         | 8.3         | 103.9                | 103.9        | 104.3        | 112.9        | الملابس الأخرى ومستلزماتها                    |
| Cleaning,repair,and hire of clothing                             | 0.3                               | 7.7         | 32.5        | 15.1        | 115.7                | 124.7        | 165.2        | 190.1        | التنظيف والإصلاح وتأجير الملابس               |
| Footwear   | 2.9                               | 1.7         | 10.9        | 32.1        | 124.2                | 126.3        | 140.0        | 184.9        | الأحذية                                       |
| Shoes & other footwear   | 2.6                               | 1.5         | 10.1        | 33.2        | 124.5                | 126.4        | 139.1        | 185.3        | الأحذية                                       |
| Repair & hire of footwear  | 12.9                              | 6.8         | 35.2        | 4.0         | 115.9                | 123.8        | 167.4        | 174.0        | إصلاح الأحذية                                 |
| <b>HOUSING, WATER, ELECTRICITY, GAS AND OTHER FUELS</b>          | <b>2.6</b>                        | <b>7.0</b>  | <b>4.9</b>  | <b>7.1</b>  | <b>116.1</b>         | <b>124.2</b> | <b>130.3</b> | <b>139.7</b> | السكن والمياه والكهرباء والغاز والوقود الأخرى |
| Actual rentals for housing                                       | 0.0                               | 0.0         | 0.0         | 0.0         | 105.2                | 105.2        | 105.2        | 105.2        | الإيجار الفعلي للسكن                          |
| Imputed rentals for housing                                      | 0.0                               | 0.0         | 0.0         | 0.0         | 108.1                | 108.1        | 108.1        | 108.1        | الإيجار الافتراضي للسكن                       |
| Maintenance and repair of the dwelling                           | 9.4                               | 10.5        | 6.1         | 11.4        | 129.9                | 143.5        | 152.2        | 169.6        | صيانة وإصلاح المساكن                          |
| Water supply and miscellaneous services relating to the dwelling | 16.7                              | 16.8        | 27.3        | 13.7        | 116.8                | 136.4        | 173.7        | 197.4        | المياه والخدمات المتعلقة بالسكن               |
| Electricity, gas and other fuels                                 | 7.4                               | 29.0        | 12.6        | 22.4        | 156.3                | 201.6        | 227.0        | 277.9        | الكهرباء والغاز والوقود الأخرى                |

| SECTIONS /GROUPS FOR COMMDITY AND SERVICES                   | معدل التضخم %<br>Inflation Rates%: |             |             |             | الرقم القياسي<br>CPI |              |              |              | الاقسام والمجموعات الرئيسية للسلع والخدمات           |
|--|------------------------------------|-------------|-------------|-------------|----------------------|--------------|--------------|--------------|--|
|  | 2013/2014                          | 2014/2015   | 2015/2016   | 2016/2017   | 2013/2014            | 2014/2015    | 2015/2016    | 2016/2017    |  |
| <b>FURNISHINGS,HOUSEHOLD EQUIPMENT</b>                       | <b>11.7</b>                        | <b>6.1</b>  | <b>8.3</b>  | <b>24.8</b> | <b>128.3</b>         | <b>136.1</b> | <b>147.5</b> | <b>184.0</b> | <b>الأثاث والتجهيزات والمعدات المنزلية والضيافة</b>  |
| Furniture , furnishing,carpets and other floor covering      | 13.2                               | 12.9        | 5.1         | 18.3        | 130.4                | 147.2        | 154.7        | 183.1        | الأثاث والتجهيزات والسجاد والبطية الأرضيات الأخرى    |
| Household Textiles   | 17.4                               | 5.1         | 6.4         | 9.0         | 144.7                | 152.1        | 161.9        | 176.5        | المسروقات المنزلية                                   |
| Household appliances   | 9.2                                | 6.3         | 7.3         | 35.8        | 121.8                | 129.5        | 138.9        | 188.7        | الأجهزة المنزلية                                     |
| Glassware, tableware and household utensils                  | 10.2                               | 11.5        | 7.8         | 62.9        | 115.8                | 129.1        | 139.2        | 226.8        | الأدوات المنزلية وأدوات المائدة                      |
| Tools and equipment for house and garden                     | 6.1                                | 6.1         | 7.0         | 30.2        | 110.1                | 116.8        | 125.0        | 162.7        | أدوات ومعدات الحدائق والحدائق                        |
| Goods and services for routine household maintenance mainten | 11.3                               | 4.9         | 9.5         | 23.2        | 128.5                | 134.8        | 147.7        | 181.9        | السلع والخدمات الاعتيادية لصيانة المنازل             |
| <b>HEALTH</b>  | <b>11.2</b>                        | <b>9.3</b>  | <b>13.0</b> | <b>27.5</b> | <b>122.2</b>         | <b>133.5</b> | <b>150.9</b> | <b>192.3</b> | <b>الرعاية الصحية</b>                                |
| Medical products, appliances and equipment                   | 13.3                               | 7.5         | 7.4         | 33.8        | 119.7                | 128.7        | 138.2        | 184.9        | المنتجات والأجهزة والمعدات الطبية                    |
| Out-patient services   | 8.9                                | 7.5         | 26.9        | 21.4        | 130.9                | 140.8        | 178.6        | 216.8        | خدمات مرضى العيادات الخارجية                         |
| Hospital services  | 7.7                                | 17.1        | 13.3        | 17.8        | 120.0                | 140.5        | 159.1        | 187.4        | خدمات المستشفيات                                     |
| <b>TRANSPORT</b>   | <b>7.1</b>                         | <b>22.6</b> | <b>2.3</b>  | <b>19.1</b> | <b>112.5</b>         | <b>137.9</b> | <b>141.1</b> | <b>168.1</b> | <b>النقل والمواصلات</b>                              |
| Purchase of vehicles   | 10.5                               | 1.6         | 10.1        | 38.5        | 121.7                | 123.6        | 136.0        | 188.4        | شراء المركبات  |
| Operation of personal transport equipment                    | 3.2                                | 32.1        | 2.2         | 21.0        | 111.2                | 146.8        | 150.1        | 181.7        | التنقل على النقل الخاص                               |
| Transport services   | 7.7                                | 24.6        | 0.7         | 13.7        | 110.7                | 138.0        | 138.9        | 158.0        | خدمات النقل  |
| <b>COMMUNICATIONS</b>  | <b>0.7</b>                         | <b>0.7</b>  | <b>0.0</b>  | <b>1.5</b>  | <b>96.7</b>          | <b>97.5</b>  | <b>97.4</b>  | <b>98.8</b>  | <b>الاتصالات السلكية واللاسلكية</b>                  |
| Postal services  | 1.6                                | 0.0         | 0.0         | 0.0         | 106.8                | 106.8        | 106.8        | 106.8        | خدمات البريد   |
| Telephone and telefax services                               | -4.3                               | -7.1        | -1.2        | 6.9         | 83.3                 | 77.4         | 76.4         | 81.7         | معدات الهاتف والفاكس                                 |
| Telephone and telefax services                               | 0.9                                | 0.9         | 0.0         | 1.3         | 97.1                 | 98.0         | 98.0         | 99.3         | خدمات الهاتف والفاكس                                 |
| <b>RECREATION AND CULTURE</b>                                | <b>14.0</b>                        | <b>13.3</b> | <b>10.3</b> | <b>22.3</b> | <b>140.9</b>         | <b>159.6</b> | <b>176.1</b> | <b>215.4</b> | <b>الترفيه والثقافة</b>                              |
| Audio,visual, photographic,information processing equipment  | 2.7                                | -0.8        | 0.3         | 16.1        | 99.0                 | 98.2         | 98.5         | 114.4        | معدات الصوت والصورة ومعدات التصوير و تجهيز المعلومات |
| Other recreational items and equipment, gardens and pets     | 1.1                                | 1.3         | 12.4        | 39.5        | 101.4                | 102.7        | 115.5        | 161.1        | الأصناف والمعدات الترفيهية الأخرى ومتعلقاتها         |
| Recreational and cultural services                           | 3.0                                | 6.9         | 0.3         | 2.1         | 104.7                | 111.9        | 112.2        | 114.6        | الخدمات الترفيهية والثقافية                          |
| Newspapers, books and stationery                             | 11.2                               | 7.0         | 6.7         | 16.0        | 143.9                | 153.9        | 164.3        | 190.6        | المصحف والكتب والأدوات المكتبية                      |
| Package holidays   | 22.3                               | 21.7        | 15.7        | 29.0        | 170.3                | 207.2        | 239.8        | 309.3        | الرحلات السياحية المنظمة                             |
| <b>EDUCATION</b>   | <b>5.3</b>                         | <b>19.0</b> | <b>14.2</b> | <b>12.6</b> | <b>156.5</b>         | <b>186.3</b> | <b>212.8</b> | <b>239.5</b> | <b>التعليم</b>                                       |
| Pre- primary and primary education                           | 4.6                                | 21.4        | 14.2        | 13.2        | 154.9                | 188.1        | 214.7        | 243.1        | التعليم قبل الابتدائي والتعليم الأساسي               |
| <b>Secondary education</b>                                   | <b>3.0</b>                         | <b>18.3</b> | <b>16.6</b> | <b>13.5</b> | <b>168.4</b>         | <b>199.1</b> | <b>232.0</b> | <b>263.4</b> | <b>التعليم الثانوي</b>                               |
| Post-Secondary Non-Tertiary education                        | 1.7                                | 5.2         | 1.7         | 0.0         | 115.4                | 121.4        | 123.4        | 123.4        | التعليم فوق المتوسط                                  |
| Tertiary education   | 10.2                               | 14.9        | 12.3        | 10.4        | 152.5                | 175.3        | 196.7        | 217.2        | التعليم العالي                                       |
| Education not definable by level                             | 0.0                                | 25.9        | 13.2        | 7.2         | 110.5                | 139.1        | 157.4        | 168.8        | التعليم غير محدد المستوى                             |
| <b>RESTAURANTS AND HOTELS</b>                                | <b>16.6</b>                        | <b>15.3</b> | <b>15.4</b> | <b>25.0</b> | <b>149.8</b>         | <b>172.6</b> | <b>199.1</b> | <b>248.8</b> | <b>المطاعم والفنادق</b>                              |
| Catering Services  | 16.7                               | 15.1        | 15.2        | 25.2        | 150.6                | 173.4        | 199.7        | 250.1        | الوجبات الجاهزة                                      |
| Accommodation services                                       | 1.5                                | 43.4        | 29.3        | 1.5         | 83.2                 | 119.3        | 154.3        | 156.6        | خدمات الفنادق  |
| <b>MISCELLANEOUS GOODS AND SERVICES</b>                      | <b>0.2</b>                         | <b>5.6</b>  | <b>4.3</b>  | <b>27.4</b> | <b>105.7</b>         | <b>111.6</b> | <b>116.4</b> | <b>148.4</b> | <b>السلع والخدمات المتنوعة</b>                       |
| Personal care  | 1.9                                | 10.3        | 4.2         | 28.8        | 103.8                | 114.5        | 119.2        | 153.5        | العناية الشخصية                                      |
| Personal effects   | -5.8                               | -2.6        | 10.7        | 58.5        | 128.0                | 124.7        | 138.0        | 218.7        | استمارة شخصية  |
| Insurance  | 0.0                                | 0.0         | 0.0         | 0.0         | 100.0                | 100.0        | 100.0        | 100.0        | التأمين  |
| Other services   | 0.3                                | 0.0         | 2.8         | 13.8        | 100.5                | 100.5        | 103.3        | 117.5        | خدمات أخرى   |



Quarterly CPI from main section and groups for 2015,2016  
and percentage change for the same quarter of the previous year  
(Urban Egypt)

الأرقام القياسية لأسعار المستهلكين الربع سنوية للأقسام والمجموعات الرئيسية لعامي ٢٠١٦ ، ٢٠١٧ ،  
ونسب التغير لنفس الربع من العام السابق  
(حضر الجمهورية)

(5/1)Ann.  
(January 2010=100)

ملحق (١/٥)  
(يناير ٢٠١٠=١٠٠)

| SECTIONS / GROUPS FOR COMMDITY AND SERVICES                      | نسبة التغير %*<br>% Percentage Change * |                               |                                  |                                 | الأرقام القياسية<br>Consumer Price Index |                               |                                  |                                 | الأقسام والمجموعات الرئيسية للسلع والخدمات     |
|--|---|-------------------------------|----------------------------------|---------------------------------|--|-------------------------------|----------------------------------|---------------------------------|--|
|  | ابريل- يونية<br>Apr-Jun<br>2017         | يناير-مارس<br>Jan-Mar<br>2017 | أكتوبر-ديسمبر<br>Oct-Dec<br>2016 | يولية-سبتمبر<br>Jul-Sep<br>2016 | ابريل- يونية<br>Apr-Jun<br>2017          | يناير-مارس<br>Jan-Mar<br>2017 | أكتوبر-ديسمبر<br>Oct-Dec<br>2016 | يولية-سبتمبر<br>Jul-Sep<br>2016 |  |
|  | <b>الرقيم العام</b>                     | <b>30.3</b>                   | <b>29.8</b>                      | <b>18.8</b>                     | <b>14.5</b>                              | <b>237.7</b>                  | <b>225.6</b>                     | <b>204.3</b>                    |  |
| <b>FOOD AND NON-ALCOHOLIC BEVERAGES</b>                          | <b>41.6</b>                             | <b>39.9</b>                   | <b>21.1</b>                      | <b>17.5</b>                     | <b>312.6</b>                             | <b>288.9</b>                  | <b>248.0</b>                     | <b>230.3</b>                    | <b>الطعام والمشروبات</b>                       |
| <b>Food</b>  | <b>41.3</b>                             | <b>39.4</b>                   | <b>21.0</b>                      | <b>17.5</b>                     | <b>315.8</b>                             | <b>291.7</b>                  | <b>250.9</b>                     | <b>233.3</b>                    | <b>الطعام</b>                                  |
| Bread and cereals  | 30.0                                    | 49.7                          | 37.9                             | 25.6                            | 254.4                                    | 256.9                         | 222.3                            | 201.4                           | الخبز والحبوب والخبز                           |
| Meat   | 39.0                                    | 35.1                          | 20.6                             | 11.8                            | 318.1                                    | 290.4                         | 246.9                            | 228.2                           | اللحوم والدواجن                                |
| Fish and seafood   | 54.1                                    | 39.9                          | 18.7                             | 6.3                             | 299.7                                    | 251.8                         | 206.0                            | 199.1                           | الأسماك والمأكولات البحرية                     |
| Milk, cheese and eggs  | 43.0                                    | 36.2                          | 12.1                             | 5.8                             | 268.3                                    | 257.7                         | 212.4                            | 193.2                           | الالبان والبيض والبيض                          |
| Oils and fats  | 52.6                                    | 64.2                          | 40.6                             | 16.6                            | 242.1                                    | 241.3                         | 200.8                            | 165.6                           | الزيوت والدهون                                 |
| Fruit  | 42.5                                    | 34.1                          | 18.5                             | 18.8                            | 276.1                                    | 234.7                         | 204.7                            | 202.0                           | الفواكه  |
| Vegetables   | 40.5                                    | 33.9                          | 12.8                             | 32.0                            | 545.2                                    | 484.0                         | 437.4                            | 432.2                           | الخضروات                                       |
| Suger ,jam,honny,chocolate and confectionery                     | 56.5                                    | 60.2                          | 45.1                             | 13.0                            | 212.8                                    | 213.0                         | 188.5                            | 146.6                           | المسكرو والأغذية السكرية                       |
| Other food products  | 40.4                                    | 43.1                          | 25.1                             | 11.3                            | 220.4                                    | 216.4                         | 188.1                            | 167.0                           | منتجات غذائية أخرى                             |
| <b>NON ALCOHOLIC BEVERAGES</b>                                   | <b>53.8</b>                             | <b>61.1</b>                   | <b>31.0</b>                      | <b>15.9</b>                     | <b>223.4</b>                             | <b>210.1</b>                  | <b>168.3</b>                     | <b>148.9</b>                    | <b>المشروبات</b>                               |
| Coffee,tea and cocoa   | 57.8                                    | 81.3                          | 45.5                             | 25.7                            | 243.2                                    | 236.6                         | 185.4                            | 160.1                           | البن والشاي والكاكاو                           |
| Mineral waters,soft drinks, fruit,vegetable and juices           | 46.3                                    | 28.0                          | 7.8                              | 0.4                             | 191.1                                    | 166.8                         | 140.5                            | 130.8                           | المياه المعدنية والفانزة والمصائر الطبيعية     |
| <b>AL COHOLIC BEVERAGES, YOBACCO AND NARCOTICS</b>               | <b>34.5</b>                             | <b>29.6</b>                   | <b>23.4</b>                      | <b>7.9</b>                      | <b>429.5</b>                             | <b>410.3</b>                  | <b>390.7</b>                     | <b>339.6</b>                    | <b>المشروبات الكحولية والدخان</b>              |
| <b>AL COHOLIC BEVERAGES</b>                                      | <b>50.4</b>                             | <b>28.0</b>                   | <b>11.2</b>                      | <b>0.0</b>                      | <b>180.8</b>                             | <b>153.9</b>                  | <b>133.7</b>                     | <b>120.2</b>                    | <b>المشروبات الكحولية</b>                      |
| Tobacco  | 34.5                                    | 29.6                          | 23.4                             | 8.0                             | 429.8                                    | 410.6                         | 391.1                            | 339.9                           | الدخان   |
| <b>CLOTHING AND FOOTWEAR</b>                                     | <b>22.7</b>                             | <b>22.2</b>                   | <b>17.6</b>                      | <b>11.7</b>                     | <b>163.3</b>                             | <b>156.9</b>                  | <b>151.9</b>                     | <b>138.3</b>                    | <b>الملابس والأحذية</b>                        |
| <b>Clothing</b>  | <b>19.0</b>                             | <b>18.7</b>                   | <b>13.8</b>                      | <b>9.9</b>                      | <b>155.9</b>                             | <b>149.7</b>                  | <b>145.2</b>                     | <b>134.7</b>                    | <b>الملابس</b>                                 |
| Clothing materials   | 8.7                                     | 8.7                           | 7.6                              | 5.4                             | 136.5                                    | 136.5                         | 132.9                            | 125.6                           | الماتر   |
| Garments   | 20.1                                    | 19.8                          | 14.2                             | 8.6                             | 155.3                                    | 148.2                         | 143.5                            | 132.3                           | الملابس الجاهزة                                |
| Other articles of clothing and clothing accessories              | 11.0                                    | 11.0                          | 7.4                              | 0.0                             | 114.7                                    | 114.7                         | 110.9                            | 103.3                           | الملابس الأخرى ومستلزماتها                     |
| Cleaning,repair,and hire of clothing                             | 12.7                                    | 13.0                          | 12.3                             | 35.6                            | 211.1                                    | 211.1                         | 210.0                            | 207.7                           | التنظيف والإصلاح وتأجير الملابس                |
| <b>Footwear</b>  | <b>37.0</b>                             | <b>35.0</b>                   | <b>32.8</b>                      | <b>19.0</b>                     | <b>193.4</b>                             | <b>186.8</b>                  | <b>179.8</b>                     | <b>153.1</b>                    | <b>الأحذية</b>                                 |
| Shoes & other footwear   | 38.3                                    | 36.2                          | 34.0                             | 19.0                            | 194.0                                    | 187.2                         | 180.1                            | 152.6                           | الأحذية  |
| Repair & hire of footwear  | 0.0                                     | 0.0                           | 0.0                              | 17.4                            | 172.3                                    | 172.3                         | 172.3                            | 172.3                           | إصلاح الأحذية                                  |
| <b>HOUSING, WATER, ELECTRICITY, GAS AND OTHER FUELS</b>          | <b>7.7</b>                              | <b>8.2</b>                    | <b>7.6</b>                       | <b>5.5</b>                      | <b>140.9</b>                             | <b>140.8</b>                  | <b>138.4</b>                     | <b>135.4</b>                    | <b>المسكن والمياه والكهرباء والغاز والوقود</b> |
| Actual rentals for housing                                       | 0.0                                     | 0.0                           | 0.0                              | 0.0                             | 105.7                                    | 105.7                         | 105.7                            | 105.7                           | الإيجار الفعلي للمسكن                          |
| Imputed rentals for housing                                      | 0.0                                     | 0.0                           | 0.0                              | 0.0                             | 108.1                                    | 108.1                         | 108.1                            | 108.1                           | الإيجار الافتراضي للمسكن                       |
| Maintenance and repair of the dwelling                           | 15.2                                    | 14.0                          | 10.7                             | 4.5                             | 179.0                                    | 177.2                         | 168.4                            | 155.4                           | صيانة وإصلاح المسكن                            |
| Water supply and miscellaneous services relating to the dwelling | 1.2                                     | 8.3                           | 24.0                             | 23.3                            | 199.5                                    | 199.5                         | 198.8                            | 197.3                           | المياه والخدمات المتعلقة بالمسكن               |
| Electricity, gas and other fuels                                 | 29.1                                    | 29.1                          | 22.7                             | 15.5                            | 291.6                                    | 291.6                         | 277.1                            | 260.7                           | الكهرباء والغاز ومواد الوقود الأخرى            |

| SECTIONS / GROUPS FOR COMMDITY AND SERVICES                                 | نسبة التغير * %                 |                               |                                  |                                 | الأرقام القياسية                |                               |                                  |                                 | الأقسام والمجموعات الرئيسية للسلع والخدمات          |
|---|---------------------------------|-------------------------------|----------------------------------|---------------------------------|---------------------------------|-------------------------------|----------------------------------|---------------------------------|---|
|   | % Percentage Change *           |                               |                                  |                                 | Consumer Price Index            |                               |                                  |                                 |   |
|   | ابريل- يونية<br>Apr-Jun<br>2017 | يناير-مارس<br>Jan-Mar<br>2017 | أكتوبر-ديسمبر<br>Oct-Dec<br>2016 | يوليه-سبتمبر<br>Jul-Sep<br>2016 | ابريل- يونية<br>Apr-Jun<br>2017 | يناير-مارس<br>Jan-Mar<br>2017 | أكتوبر-ديسمبر<br>Oct-Dec<br>2016 | يوليه-سبتمبر<br>Jul-Sep<br>2016 |   |
| <b>FURNISHINGS,HOUSEHOLD EQUIPMENT AND ROUTINE MAINTENANCE OF THE HOUSE</b> | <b>29.2</b>                     | <b>30.6</b>                   | <b>20.7</b>                      | <b>13.6</b>                     | <b>201.7</b>                    | <b>199.9</b>                  | <b>175.5</b>                     | <b>160.7</b>                    | <b>الأثاث والتجهيزات والهدايا للترفيه والسياحة</b>  |
| Furniture , furnishing,carpets and other floor covering                     | 24.5                            | 25.1                          | 14.2                             | 7.0                             | 197.5                           | 194.6                         | 175.9                            | 161.3                           | الأثاث والتجهيزات والسجاد والغطية الأرضيات الأخرى   |
| Household Textiles  | 11.9                            | 11.9                          | 8.5                              | 4.2                             | 184.8                           | 184.7                         | 178.2                            | 165.5                           | المفروشات المنزلية                                  |
| Household appliances  | 43.7                            | 53.5                          | 33.2                             | 18.6                            | 213.0                           | 211.8                         | 181.5                            | 156.7                           | الأجهزة المنزلية                                    |
| Glassware, tableware and household utensils                                 | 82.3                            | 88.5                          | 55.8                             | 16.7                            | 266.0                           | 264.9                         | 207.7                            | 155.0                           | الأدوات المنزلية وأدوات المائدة                     |
| Tools and equipment for house and garden                                    | 42.2                            | 42.4                          | 22.9                             | 9.5                             | 182.5                           | 182.5                         | 150.2                            | 128.9                           | أدوات ومعدات المنازل والحدائق                       |
| Goods and services for routine household maintenance mainten                | 25.9                            | 26.1                          | 19.0                             | 15.1                            | 198.8                           | 196.7                         | 172.8                            | 162.5                           | السلع والخدمات الاعتيادية لصيانة المنازل            |
| <b>HEALTH</b>   | <b>18.0</b>                     | <b>32.9</b>                   | <b>29.0</b>                      | <b>29.4</b>                     | <b>194.3</b>                    | <b>193.0</b>                  | <b>181.9</b>                     | <b>172.5</b>                    | <b>الرعاية الصحية</b>                               |
| Medical products, appliances and equipment                                  | 20.7                            | 44.1                          | 40.5                             | 32.1                            | 193.5                           | 191.4                         | 181.9                            | 170.8                           | المنتجات والأجهزة والمعدات الطبية                   |
| Out-patient services  | 14.8                            | 17.8                          | 13.7                             | 29.3                            | 204.5                           | 204.5                         | 188.5                            | 180.5                           | خدمات مرضى العيادات الخارجية                        |
| Hospital services   | 12.6                            | 19.1                          | 14.3                             | 20.4                            | 184.8                           | 184.8                         | 174.0                            | 168.6                           | خدمات المستشفيات                                    |
| <b>TRANSPORT</b>  | <b>26.4</b>                     | <b>27.4</b>                   | <b>17.6</b>                      | <b>5.5</b>                      | <b>181.5</b>                    | <b>179.6</b>                  | <b>165.6</b>                     | <b>147.3</b>                    | <b>النقل والبريد</b>                                |
| Purchase of vehicles  | 35.4                            | 49.3                          | 40.0                             | 27.4                            | 187.3                           | 185.7                         | 172.6                            | 148.9                           | شراء المركبات                                       |
| Operation of personal transport equipment                                   | 32.1                            | 32.5                          | 18.6                             | 1.2                             | 199.3                           | 199.0                         | 177.9                            | 151.6                           | المنفق على النقل الخاص                              |
| Transport services  | 20.4                            | 18.5                          | 11.1                             | 2.5                             | 170.1                           | 167.2                         | 156.7                            | 144.5                           | خدمات النقل   |
| <b>COMMUNICATIONS</b>   | <b>1.8</b>                      | <b>1.9</b>                    | <b>1.9</b>                       | <b>0.7</b>                      | <b>98.6</b>                     | <b>98.6</b>                   | <b>98.6</b>                      | <b>97.5</b>                     | <b>الاتصالات السلكية واللاسلكية</b>                 |
| Postal services   | 0.0                             | 0.0                           | 0.0                              | 0.0                             | 106.1                           | 106.1                         | 106.1                            | 106.1                           | خدمات البريد  |
| Telephone and telefax services  | 4.9                             | 6.7                           | 6.1                              | 3.4                             | 79.8                            | 79.8                          | 79.4                             | 77.3                            | خدمات الهاتف والفاكس                                |
| Telephone and telefax services  | 1.7                             | 1.7                           | 1.7                              | 0.6                             | 99.1                            | 99.1                          | 99.1                             | 98.0                            | معدات الهاتف والفاكس                                |
| <b>RECREATION AND CULTURE</b>   | <b>38.9</b>                     | <b>17.4</b>                   | <b>16.2</b>                      | <b>15.0</b>                     | <b>259.8</b>                    | <b>214.1</b>                  | <b>208.9</b>                     | <b>200.0</b>                    | <b>الترفيه والثقافة</b>                             |
| Audio,visual, photographic,information processing equipment                 | 29.5                            | 27.9                          | 14.5                             | 4.7                             | 129.9                           | 128.3                         | 115.4                            | 104.5                           | معدات الصوت والصورة ومعدات التصوير وتجهيز المعلومات |
| Other recreational items and equipment, gardens and pets                    | 48.2                            | 49.3                          | 21.6                             | 13.0                            | 177.7                           | 177.7                         | 143.0                            | 119.9                           | الأصناف والمعدات الترفيهية الأخرى وممتلكاتها        |
| Recreational and cultural services  | 2.7                             | 3.2                           | 1.3                              | 1.3                             | 116.4                           | 116.0                         | 113.9                            | 113.9                           | الخدمات الثقافية والترفيهية                         |
| Newspapers, books and stationery  | 11.8                            | 17.2                          | 17.1                             | 12.4                            | 189.6                           | 189.6                         | 189.5                            | 176.7                           | الصحف والكتب والأدوات المكتبية                      |
| Package holidays  | 55.2                            | 18.0                          | 18.4                             | 19.5                            | 383.4                           | 284.4                         | 279.0                            | 270.3                           | الرحلات السياحية المنظمة                            |
| <b>EDUCATION</b>  | <b>12.3</b>                     | <b>12.3</b>                   | <b>12.3</b>                      | <b>11.2</b>                     | <b>246.0</b>                    | <b>246.0</b>                  | <b>246.0</b>                     | <b>219.0</b>                    | <b>التعليم</b>                                      |
| Pre- primary and primary education  | 13.1                            | 13.1                          | 13.1                             | 10.1                            | 250.3                           | 250.3                         | 250.3                            | 221.3                           | التعليم قبل الابتدائي والتعليم الأساسي              |
| Secondary education   | 13.3                            | 13.3                          | 13.3                             | 14.6                            | 274.0                           | 274.0                         | 274.0                            | 241.8                           | التعليم الثانوي                                     |
| Post-Secondary Non-Tertiary education                                       | 0.0                             | 0.0                           | 0.0                              | 0.0                             | 123.5                           | 123.5                         | 123.5                            | 123.5                           | التعليم فوق المتوسط                                 |
| Tertiary education  | 10.2                            | 10.2                          | 10.2                             | 11.1                            | 223.8                           | 223.8                         | 223.8                            | 203.0                           | التعليم العالي                                      |
| Education not definable by level  | 7.3                             | 7.3                           | 7.3                              | 8.0                             | 171.9                           | 171.9                         | 171.9                            | 160.2                           | التعليم غير محدد المستوى                            |
| <b>RESTAURANTS AND HOTELS</b>   | <b>25.7</b>                     | <b>31.8</b>                   | <b>25.1</b>                      | <b>22.2</b>                     | <b>267.2</b>                    | <b>261.0</b>                  | <b>242.1</b>                     | <b>220.5</b>                    | <b>التطعم والفنادق</b>                              |
| Catering Services   | 25.9                            | 32.1                          | 25.4                             | 22.4                            | 268.5                           | 262.3                         | 243.2                            | 221.3                           | الوجبات الجاهزة                                     |
| Accommodation services  | 0.0                             | 0.0                           | 0.0                              | 6.1                             | 151.9                           | 151.9                         | 151.9                            | 151.9                           | خدمات الفنادق                                       |
| <b>MISCELLANEOUS GOODS AND SERVICES</b>                                     | <b>32.6</b>                     | <b>34.5</b>                   | <b>23.5</b>                      | <b>16.0</b>                     | <b>159.6</b>                    | <b>155.6</b>                  | <b>140.5</b>                     | <b>129.8</b>                    | <b>السلع والخدمات المتنوعة</b>                      |
| Personal care   | 35.5                            | 37.4                          | 20.9                             | 16.6                            | 166.5                           | 161.9                         | 140.7                            | 134.2                           | العناية الشخصية                                     |
| Personal effects  | 59.1                            | 68.9                          | 66.9                             | 40.5                            | 241.7                           | 235.7                         | 222.9                            | 174.2                           | امتعة شخصية   |
| Insurance   | 0.0                             | 0.0                           | 0.0                              | 0.0                             | 100.0                           | 100.0                         | 100.0                            | 100.0                           | التأمين   |
| Other services  | 23.1                            | 19.9                          | 15.8                             | 5.0                             | 129.8                           | 124.4                         | 116.3                            | 105.4                           | خدمات أخرى  |

\* نسبة التغير في الرقم القياسي عن الفترة المقابلة من العام السابق

| Years | معدل التضخم<br>Inflation Rate | السنوات |
|-------|-------------------------------|---------|
| 1998  | 3.1                           | ١٩٩٨    |
| 1999  | 2.4                           | ١٩٩٩    |
| 2000  | 2.7                           | ٢٠٠٠    |
| 2001  | 2.3                           | ٢٠٠١    |
| 2002  | 2.7                           | ٢٠٠٢    |
| 2003  | 4.2                           | ٢٠٠٣    |
| 2004  | 16.5                          | ٢٠٠٤    |
| 2005  | 4.8                           | ٢٠٠٥    |
| 2006  | 7.7                           | ٢٠٠٦    |
| 2007  | 9.5                           | ٢٠٠٧    |
| 2008  | 18.3                          | ٢٠٠٨    |
| 2009  | 11.8                          | ٢٠٠٩    |
| 2010  | 11.1                          | ٢٠١٠    |
| 2011  | 10.1                          | ٢٠١١    |
| 2012  | 7.1                           | ٢٠١٢    |
| 2013  | 9.5                           | ٢٠١٣    |
| 2014  | 10.1                          | ٢٠١٤    |
| 2015  | 10.4                          | ٢٠١٥    |
| 2016  | 13.8                          | ٢٠١٦    |

(Fiscal years )

(سنوات مالية)

| Years     | معدل التضخم<br>Inflation Rate | السنوات   |
|-----------|-------------------------------|-----------|
| 1997/1998 | 3.8                           | ١٩٩٨/١٩٩٧ |
| 1998/1999 | 2.3                           | ١٩٩٩/١٩٩٨ |
| 1999/2000 | 2.8                           | ٢٠٠٠/١٩٩٩ |
| 2000/2001 | 2.4                           | ٢٠٠١/٢٠٠٠ |
| 2001/2002 | 2.4                           | ٢٠٠٢/٢٠٠١ |
| 2002/2003 | 3.1                           | ٢٠٠٣/٢٠٠٢ |
| 2003/2004 | 10.4                          | ٢٠٠٤/٢٠٠٣ |
| 2004/2005 | 11.4                          | ٢٠٠٥/٢٠٠٤ |
| 2005/2006 | 4.2                           | ٢٠٠٦/٢٠٠٥ |
| 2006/2007 | 10.9                          | ٢٠٠٧/٢٠٠٦ |
| 2007/2008 | 11.7                          | ٢٠٠٨/٢٠٠٧ |
| 2008/2009 | 16.2                          | ٢٠٠٩/٢٠٠٨ |
| 2009/2010 | 11.7                          | ٢٠١٠/٢٠٠٩ |
| 2010/2011 | 11.0                          | ٢٠١١/٢٠١٠ |
| 2011/2012 | 8.6                           | ٢٠١٢/٢٠١١ |
| 2012/2013 | 6.9                           | ٢٠١٣/٢٠١٢ |
| 2013/2014 | 10.1                          | ٢٠١٤/٢٠١٣ |
| 2014/2015 | 11                            | ٢٠١٥/٢٠١٤ |
| 2015/2016 | 10.2                          | ٢٠١٦/٢٠١٥ |
| 2016/2017 | 23.5                          | ٢٠١٧/٢٠١٦ |

**الأوزان المستخدمة فى الترجيح  
للأقسام الرئيسية والمجموعات  
من واقع بحث الدخل والإنفاق والإستهلاك  
٢٠٠٩/٢٠٠٨**

**Weights of major components of derived  
For all items and main sections  
from the Household, Income Expenditure  
and Consumption (HIEC) Survey  
2008/2009**

Weights of major components of derived for all items and main section  
from income,expenditure and consumption survey 2008/2006

الأوزان المستخدمة في التوزيع للأقسام والمجموعات الرئيسية  
من واقع بحث الدخل والانفاق والاستهلاك ٢٠٠٨/٢٠٠٩

Ann. (7/1)

ملحق (١/٧)

| SECTIONS / GROUPS FOR COMMODITIES AND SERVICES                   | Rural ريف      |                 | إجمالي الريف<br>Total rural | Urban حضر          |                    |                |                |                     |                  | إجمالي الحضر<br>Total Urban | إجمالي الجمهورية<br>Total Egypt | الأقسام والمجموعات الرئيسية للسلع والخدمات    |
|--|----------------|-----------------|-----------------------------|--------------------|--------------------|----------------|----------------|---------------------|------------------|-----------------------------|---------------------------------|---|
|  | قبلى<br>Upper  | بحرى<br>Lower   |                             | الحدود<br>Frontier | من القناة<br>Canal | قبلى<br>Upper  | بحرى<br>Lower  | الاسكندرية<br>Alex. | القاهرة<br>Cairo |                             |                                 |   |
|  |                |                 |                             |                    |                    |                |                |                     |                  |                             |                                 |   |
| All Items  | 1809.265       | 2755.085        | 4564.350                    | 181.191            | 370.406            | 1193.258       | 1280.833       | 750.007             | 1659.955         | 5435.650                    | 10000.000                       | إجمالي السلع والخدمات                         |
| <b>FOOD AND NON-ALCOHOLIC BEVERAGES</b>                          | <b>904.978</b> | <b>1346.657</b> | <b>2251.636</b>             | <b>83.969</b>      | <b>153.910</b>     | <b>470.496</b> | <b>546.069</b> | <b>314.895</b>      | <b>600.326</b>   | <b>2169.664</b>             | <b>4421.300</b>                 | <b>الطعام والمشروبات</b>                      |
| Food   | 874.906        | 1312.334        | 2187.239                    | 80.611             | 148.087            | 454.203        | 529.493        | 305.142             | 576.555          | 2094.090                    | 4281.330                        | الطعام  |
| Bread and cereals  | 158.284        | 258.741         | 417.025                     | 10.452             | 20.096             | 63.739         | 82.173         | 36.190              | 76.432           | 289.081                     | 706.107                         | الخبز والحبوب والخبز                          |
| Meat   | 249.221        | 357.905         | 607.126                     | 21.671             | 39.498             | 131.417        | 133.685        | 84.089              | 165.683          | 576.042                     | 1183.169                        | اللحوم والدواجن                               |
| Fish and seafood   | 33.922         | 54.217          | 88.139                      | 5.478              | 16.562             | 23.559         | 45.556         | 27.083              | 39.169           | 157.406                     | 245.545                         | الأسماك والماكولات البحرية                    |
| Milk, cheese and eggs  | 93.492         | 163.882         | 257.374                     | 10.634             | 23.539             | 62.678         | 70.033         | 58.686              | 93.311           | 318.881                     | 576.255                         | الألبان والبيض                                |
| Oils and fats  | 96.072         | 110.121         | 206.192                     | 5.880              | 10.707             | 44.010         | 43.598         | 22.502              | 52.480           | 179.176                     | 385.369                         | الزيوت والدهون                                |
| Fruit  | 50.800         | 86.045          | 136.845                     | 7.079              | 9.399              | 30.978         | 40.728         | 22.984              | 40.458           | 151.626                     | 288.471                         | الفواكه                                       |
| Vegetables   | 137.131        | 202.602         | 339.734                     | 14.285             | 18.261             | 69.020         | 79.270         | 37.309              | 72.433           | 290.579                     | 630.313                         | الخضراوات                                     |
| Suger ,jam,honey,chocolate and confectionery                     | 43.328         | 60.238          | 103.566                     | 3.894              | 7.508              | 21.330         | 26.702         | 10.994              | 26.162           | 96.590                      | 200.155                         | السكر والأغذية السكرية                        |
| Other Food products  | 12.655         | 18.583          | 31.238                      | 1.238              | 2.518              | 7.472          | 7.748          | 5.305               | 10.428           | 34.708                      | 65.947                          | منتجات غذائية أخرى                            |
| Non-Alcoholic Beverages  | 30.072         | 34.324          | 64.396                      | 3.359              | 5.823              | 16.293         | 16.576         | 9.753               | 23.771           | 75.574                      | 139.970                         | المشروبات                                     |
| Coffee,tea and cocoa   | 22.886         | 25.344          | 48.229                      | 1.806              | 3.340              | 10.824         | 10.824         | 6.251               | 13.781           | 46.825                      | 95.055                          | البن والشاي والكاكاو                          |
| Mineral waters,soft drinks,fruit and vegetable juices            | 7.187          | 8.980           | 16.167                      | 1.553              | 2.483              | 5.469          | 5.752          | 3.502               | 9.990            | 28.749                      | 44.916                          | المياه المعدنية والفوازية والعصائر الطبيعية   |
| <b>ALCOHOLIC BEVERAGES,TOBACCO AND NARCOTICS</b>                 | <b>54.335</b>  | <b>71.617</b>   | <b>125.953</b>              | <b>4.222</b>       | <b>7.815</b>       | <b>29.334</b>  | <b>28.863</b>  | <b>16.181</b>       | <b>32.604</b>    | <b>119.020</b>              | <b>244.972</b>                  | <b>المشروبات الكحولية والتبغ</b>              |
| ALCOHOLIC BEVERAGES  | 0.001          | 0.011           | 0.012                       | 0.018              | 0.001              | 0.039          | 0.001          | 0.003               | 0.096            | 0.157                       | 0.170                           | المشروبات الكحولية                            |
| Tobacco  | 54.334         | 71.606          | 125.940                     | 4.205              | 7.814              | 29.296         | 28.862         | 16.178              | 32.508           | 118.862                     | 244.802                         | التبغ   |
| <b>CLOTHING AND FOOTWEAR</b>                                     | <b>114.862</b> | <b>171.950</b>  | <b>286.812</b>              | <b>12.039</b>      | <b>19.504</b>      | <b>69.671</b>  | <b>78.380</b>  | <b>41.488</b>       | <b>72.831</b>    | <b>293.913</b>              | <b>580.725</b>                  | <b>الملابس والأحذية</b>                       |
| Clothing   | 93.472         | 138.354         | 231.826                     | 9.903              | 15.718             | 56.017         | 62.975         | 32.812              | 58.879           | 236.304                     | 468.130                         | الملابس                                       |
| Clothing materials   | 13.422         | 12.692          | 26.115                      | 0.517              | 0.307              | 3.559          | 2.599          | 0.481               | 0.501            | 7.963                       | 34.077                          | المواد  |
| Garments   | 69.081         | 113.053         | 182.134                     | 8.587              | 14.481             | 47.073         | 55.739         | 30.592              | 52.793           | 209.264                     | 391.398                         | الملابس الجاهزة                               |
| Other clothes and accessories                                    | 4.718          | 5.971           | 10.689                      | 0.426              | 0.540              | 2.097          | 2.324          | 1.051               | 1.460            | 7.899                       | 18.588                          | الملابس الأخرى ومستلزماتها                    |
| Cleaning,repair and hire of clothing                             | 6.251          | 6.637           | 12.888                      | 0.373              | 0.391              | 3.288          | 2.314          | 0.690               | 4.125            | 11.180                      | 24.068                          | التنظيف والإصلاح وتأجير الملابس               |
| Footwear   | 21.389         | 33.597          | 54.986                      | 2.136              | 3.786              | 13.654         | 15.405         | 8.675               | 13.953           | 57.609                      | 112.594                         | الأحذية                                       |
| Shoes and other Footwear   | 20.643         | 32.439          | 53.082                      | 2.094              | 3.677              | 13.188         | 14.929         | 8.424               | 13.679           | 55.990                      | 109.072                         | الأحذية                                       |
| Repair and hire of Footwear                                      | 0.746          | 1.158           | 1.904                       | 0.042              | 0.109              | 0.467          | 0.476          | 0.252               | 0.273            | 1.618                       | 3.522                           | إصلاح الأحذية                                 |
| <b>HOUSING, WATER, ELECTRICITY, GAS AND OTHER FUELS</b>          | <b>302.241</b> | <b>468.703</b>  | <b>770.944</b>              | <b>33.202</b>      | <b>66.107</b>      | <b>233.120</b> | <b>232.866</b> | <b>119.055</b>      | <b>314.233</b>   | <b>998.582</b>              | <b>1769.526</b>                 | <b>السكن والمياه والكهرباء والغاز والوقود</b> |
| Actual rentals for housing                                       | 4.926          | 12.527          | 17.454                      | 5.985              | 6.149              | 31.568         | 27.662         | 13.886              | 36.905           | 122.155                     | 139.608                         | الإيجار الفعلي للسكن                          |
| Imputed rentals for housing                                      | 221.079        | 343.483         | 564.563                     | 21.154             | 45.032             | 143.021        | 150.988        | 77.658              | 198.655          | 636.508                     | 1201.071                        | الإيجار المحسوب للسكن                         |
| Maintenance and repair of the dwelling                           | 10.010         | 14.394          | 24.404                      | 1.203              | 3.343              | 11.461         | 9.295          | 5.220               | 21.455           | 51.978                      | 76.382                          | صيانة وإصلاح المسكن                           |
| Water supply and miscellaneous services relating to the dwelling | 16.251         | 31.546          | 47.798                      | 1.769              | 2.863              | 12.479         | 12.914         | 7.312               | 18.303           | 55.641                      | 103.439                         | المياه والخدمات المتضمنة المتعلقة بالسكن      |
| Electricity, gas and other fuels                                 | 49.975         | 66.752          | 116.726                     | 3.091              | 8.719              | 34.590         | 32.007         | 14.979              | 38.914           | 132.300                     | 249.027                         | الكهرباء والغاز ومواد الوقود الأخرى           |

Ann. (7/1)

ملحق (٧/١)

| SECTIONS / GROUPS FOR COMMODITIES AND SERVICES               | ريفي           |                 | إجمالي الريف<br>Total rural | حضر            |                |                |                |                |                 | إجمالي الحضر    | إجمالي الجمهورية | الأقسام والمجموعات الرئيسية للسلع والخدمات          |
|--|----------------|-----------------|-----------------------------|----------------|----------------|----------------|----------------|----------------|-----------------|-----------------|------------------|---|
|  | قبلي           | بحري            |                             | الحدود         | مدن القناة     | قبلي           | بحري           | الاسكندرية     | القاهرة         |                 |                  |   |
|  | Upper          | Lower           |                             | Forntier       | Canal          | Upper          | Lower          | .Alex          | Cairo           |                 |                  |   |
| <b>FURNISHINGS,HOUSEHOLD EQUIPMENT</b>                       | <b>66.9589</b> | <b>92.6519</b>  | <b>159.6108</b>             | <b>6.9479</b>  | <b>14.5974</b> | <b>47.202</b>  | <b>47.7135</b> | <b>28.1967</b> | <b>60.2325</b>  | <b>204.8899</b> | <b>364.5007</b>  | <b>الأثاث والتجهيزات والمعدات المنزلية والصيانة</b> |
| Furniture , furnishing,carpets and other floor covering      | 3.9369         | 6.9969          | 10.9338                     | 1.1326         | 2.2215         | 2.4815         | 4.067          | 2.9951         | 4.5513          | 17.4489         | 28.3827          | الأثاث والتجهيزات والسجاد وغطية الأرضيات الاخرى     |
| Household Textiles   | 11.0106        | 12.9767         | 23.9874                     | 1.1307         | 1.0095         | 5.1092         | 5.3478         | 1.7142         | 3.5094          | 17.8209         | 41.8082          | المفروشات المنزلية                                  |
| Household appliances   | 7.8954         | 11.7491         | 19.6445                     | 0.6747         | 1.9372         | 5.1008         | 7.2505         | 2.6057         | 7.2396          | 24.8085         | 44.453           | الأجهزة المنزلية                                    |
| Glassware, tableware and household utensils                  | 5.3417         | 6.1466          | 11.4883                     | 0.5366         | 0.3582         | 2.5474         | 2.9647         | 0.8878         | 1.6319          | 8.9265          | 20.4148          | الأدوات المنزلية وادوات المائدة                     |
| Tools and equipment for house and garden                     | 3.039          | 4.1943          | 7.2332                      | 0.2642         | 0.2594         | 1.7439         | 1.5461         | 0.7488         | 1.1971          | 5.7594          | 12.9927          | ادوات ومعدات المنازل والحدائق                       |
| Goods and services for routine household maintenance mainten | 35.7353        | 50.5883         | 86.3236                     | 3.2091         | 8.8116         | 30.2193        | 26.5373        | 19.2451        | 42.1032         | 130.1257        | 216.4493         | السلع والخدمات الاعتيادية لصيانة المنازل            |
| <b>HEALTH</b>  | <b>81.9136</b> | <b>161.8425</b> | <b>243.7561</b>             | <b>4.7176</b>  | <b>23.6969</b> | <b>66.6865</b> | <b>77.4525</b> | <b>50.5319</b> | <b>120.9062</b> | <b>343.9917</b> | <b>587.7478</b>  | <b>الرعاية الصحية</b>                               |
| Medical products, appliances and equipment                   | 44.1364        | 96.1982         | 140.3346                    | 2.2767         | 14.123         | 39.3086        | 48.1576        | 32.9087        | 75.0391         | 211.8136        | 352.1482         | المنتجات والأجهزة والمعدات الطبية                   |
| Out-patient services   | 20.6134        | 34.588          | 55.2014                     | 1.3791         | 5.0862         | 14.6279        | 16.4608        | 10.4779        | 25.1228         | 73.1548         | 128.3562         | خدمات مرضى العيادات الخارجية                        |
| Hospital services  | 17.1638        | 31.0563         | 48.2201                     | 1.0618         | 4.4878         | 12.75          | 12.8341        | 7.1453         | 20.7444         | 59.0233         | 107.2434         | خدمات المستشفيات                                    |
| <b>TRANSPORT</b>   | <b>56.0624</b> | <b>97.0114</b>  | <b>153.0738</b>             | <b>11.1657</b> | <b>25.2863</b> | <b>59.8194</b> | <b>54.5521</b> | <b>41.3576</b> | <b>116.7579</b> | <b>308.939</b>  | <b>462.0128</b>  | <b>البنية والواصلات</b>                             |
| Purchase of vehicles   | 5.4674         | 12.6052         | 18.0725                     | 4.0108         | 7.0511         | 7.4877         | 6.5577         | 5.592          | 20.9044         | 51.6037         | 69.6763          | شراء المركبات                                       |
| Operation of personal transport equipment                    | 6.6868         | 10.3254         | 17.0122                     | 3.7075         | 7.0789         | 15.309         | 14.3225        | 7.7283         | 42.2774         | 90.4236         | 107.4358         | المنفق على النقل الخاص                              |
| Transport services   | 43.9083        | 74.0808         | 117.9891                    | 3.4473         | 11.1564        | 37.0226        | 33.6719        | 28.0373        | 53.5761         | 166.9116        | 284.9007         | خدمات النقل   |
| <b>COMMUNICATIONS</b>  | <b>33.187</b>  | <b>55.4674</b>  | <b>88.6544</b>              | <b>4.8773</b>  | <b>10.7361</b> | <b>38.7149</b> | <b>37.4799</b> | <b>22.2328</b> | <b>55.3484</b>  | <b>169.3894</b> | <b>258.0438</b>  | <b>الاتصالات السلكية واللاسلكية</b>                 |
| Postal services  | 0.0283         | 0.0136          | 0.0419                      | 0.0181         | 0.0014         | 0.0149         | 0.0073         | 0.0023         | 0.0012          | 0.0452          | 0.0871           | خدمات البريد  |
| Telephone and telefax services                               | 1.246          | 1.5149          | 2.7609                      | 0.2249         | 0.6142         | 1.3576         | 0.909          | 0.3447         | 0.9154          | 4.3658          | 7.1267           | معدات الهاتف والفاكس                                |
| Telephone and telefax services                               | 31.9127        | 53.9389         | 85.8516                     | 4.6342         | 10.1205        | 37.3424        | 36.5636        | 21.8858        | 54.4318         | 164.9784        | 250.83           | خدمات الهاتف والفاكس                                |
| <b>RECREATION AND CULTURE</b>                                | <b>21.2536</b> | <b>48.4136</b>  | <b>69.6672</b>              | <b>2.6259</b>  | <b>8.9123</b>  | <b>25.2018</b> | <b>33.5737</b> | <b>18.1272</b> | <b>43.8207</b>  | <b>132.2617</b> | <b>201.9289</b>  | <b>الثقافة والترفيه</b>                             |
| Audio,visual, photographic, Information processing equipment | 5.0472         | 7.2303          | 12.2774                     | 0.3513         | 1.3312         | 3.6451         | 3.8065         | 1.5208         | 4.1706          | 14.8254         | 27.1029          | معدات الصوت والصورة ومعدات التصوير وتجهيز المعلومات |
| Other recreational items and equipment, gardens and pets     | 1.4441         | 2.4179          | 3.862                       | 0.1485         | 0.2275         | 0.5592         | 1.1991         | 0.3692         | 0.77            | 3.2736          | 7.1356           | الأصناف والمعدات الترفيهية الأخرى ومنتجاتها         |
| Recreational and cultural services                           | 1.9883         | 8.2358          | 10.2241                     | 0.4004         | 0.734          | 3.076          | 5.6984         | 5.9923         | 5.5672          | 21.4682         | 31.6923          | الخدمات الثقافية والترفيهية                         |
| Newspapers, books and stationery                             | 7.6556         | 14.6952         | 22.3508                     | 0.8926         | 2.06           | 7.4211         | 7.983          | 4.2558         | 9.3157          | 31.9283         | 54.2791          | الصحف والكتب والادوات الكتابية                      |
| Package holidays   | 5.1185         | 15.8344         | 20.9529                     | 0.8331         | 4.5597         | 10.5005        | 14.8866        | 5.9891         | 23.9972         | 60.7661         | 81.719           | الرحلات السياحية المنظمة                            |
| <b>EDUCATION</b>   | <b>28.7771</b> | <b>70.4159</b>  | <b>99.193</b>               | <b>2.7348</b>  | <b>13.4244</b> | <b>51.661</b>  | <b>53.2727</b> | <b>36.3558</b> | <b>94.3563</b>  | <b>251.805</b>  | <b>350.998</b>   | <b>التعليم</b>                                      |
| Pre- primary and primary education                           | 15.9507        | 42.4491         | 58.3997                     | 1.3993         | 6.7171         | 27.5399        | 27.1191        | 16.9596        | 48.9998         | 128.7347        | 187.1344         | التعليم قبل الابتدائي والتعليم الاساسي              |
| Secondary education  | 6.5434         | 18.4459         | 24.9893                     | 0.5592         | 3.0059         | 11.2934        | 11.7051        | 8.8766         | 18.9174         | 54.3575         | 79.3468          | التعليم الثانوي                                     |
| Post-Secondary Non-Tertiary education                        | 0.7475         | 0.8214          | 1.5689                      | 0.039          | 0.1403         | 1.2875         | 0.9123         | 1.1658         | 1.6249          | 5.1697          | 6.7386           | التعليم لغير المتوسطين                              |
| Tertiary education   | 5.4986         | 8.6044          | 14.103                      | 0.733          | 3.5186         | 11.4843        | 13.4303        | 9.139          | 24.5911         | 62.8963         | 76.9993          | التعليم العالي                                      |
| Education not definable by level                             | 0.0369         | 0.0951          | 0.1321                      | 0.0043         | 0.0426         | 0.0559         | 0.1059         | 0.215          | 0.2232          | 0.6469          | 0.7789           | التعليم غير محدد المستوى                            |
| <b>RESTAURANTS AND HOTELS</b>                                | <b>84.9435</b> | <b>89.5387</b>  | <b>174.4821</b>             | <b>6.5491</b>  | <b>12.3117</b> | <b>54.4954</b> | <b>47.5601</b> | <b>30.4837</b> | <b>89.2245</b>  | <b>240.6245</b> | <b>415.1067</b>  | <b>المطاعم والفنادق</b>                             |
| Catering Services  | 83.5822        | 88.1901         | 171.7722                    | 6.272          | 12.0123        | 53.4303        | 46.8136        | 30.3629        | 88.9988         | 237.8899        | 409.6622         | الوجبات الجاهزة                                     |
| Accommodation services                                       | 1.3613         | 1.3486          | 2.7099                      | 0.2771         | 0.2994         | 1.0651         | 0.7465         | 0.1208         | 0.2257          | 2.7346          | 5.4445           | خدمات الفنادق                                       |
| <b>MISCELLANEOUS GOODS AND SERVICES</b>                      | <b>59.753</b>  | <b>80.8155</b>  | <b>140.5686</b>             | <b>8.1411</b>  | <b>14.1048</b> | <b>46.8568</b> | <b>43.0509</b> | <b>31.103</b>  | <b>59.3138</b>  | <b>202.5705</b> | <b>343.1391</b>  | <b>السلع والخدمات المتنوعة</b>                      |
| Personal care  | 34.3789        | 48.1234         | 82.5022                     | 3.4288         | 8.325          | 26.8602        | 25.2977        | 19.3402        | 38.7014         | 121.9533        | 204.4555         | العناية الشخصية                                     |
| Personal effects   | 7.7652         | 9.8376          | 17.6027                     | 2.4723         | 1.5635         | 5.2267         | 5.7279         | 2.7554         | 5.6737          | 23.4195         | 41.0222          | امتصاصات شخصية                                      |
| Insurance  | 5.0085         | 12.5516         | 17.5601                     | 1.4622         | 2.6269         | 7.8472         | 7.6192         | 5.7764         | 10.1227         | 35.4546         | 53.0147          | التأمين   |
| Other services   | 12.6005        | 10.3031         | 22.9035                     | 0.7779         | 1.5894         | 6.9227         | 4.4061         | 3.231          | 4.816           | 21.7431         | 44.6467          | خدمات أخرى غير مصنفة في مكان آخر                    |

## الجهاز المركزي للتعبيء العامة والإحصاء

العنوان: ٣ طريق صلاح سالم- مدينة نصر- القاهرة- جمهورية مصر العربية

صندوق البريد: ٢٠٨٦ مدينة نصر- القاهرة

فاكس : ٢٤٠٢٤٠٩٩

تليفون : ٢٤٠٢٣٠٣١

### Central Agency for Public Mobilization and Statistics (CAPMAS)

**Address:** 3Salah Salem St. - Nasr City - Cairo - Egypt

**P.O. Box:** 2086 Nasr City - Cairo

**Tel:** (+20) 24023031

**Fax:** (+20) 24024099

**Website:** <http://www.capmas.gov.eg>

الموقع الإلكتروني للجهاز:

**Email:** [pres\\_capmas@capmas.gov.eg](mailto:pres_capmas@capmas.gov.eg)

البريد الإلكتروني:

٢٠١٤/١٨٨٦٣

رقم الإيداع بدار الكتب:



**الجهاز المركزي للتعبئة العامة والإحصاء**

مدينة نصر - ش صلاح سالم - القاهرة - مصر

تليفون: (+202)24023031 - صندوق بريد: 2086 - فاكس: (+202) 24024099

الموقع الإلكتروني: [www.capmas.gov.eg](http://www.capmas.gov.eg)

البريد الإلكتروني: [pres\\_capmas@capmas.gov.eg](mailto:pres_capmas@capmas.gov.eg)

طبع بمطبعة الجهاز المركزي  
للتعبئة العامة والإحصاء