



جمهورية مصر العربية
الجهاز المركزي للتعبئة العامة والإحصاء

النشرة السنوية
لإحصاءات الثروة الحيوانية
عام ٢٠١٥
Annual Bulletin of
Statistics Livestock
2015



إصدار مارس ٢٠١٧
Issue : March 2017

مرجع رقم ٧١ - ٢٢١١١ - ٢٠١٥
Ref No - 71 - 22111 - 2015



جمهورية مصر العربية
Arab Republic of Egypt
الجهاز المركزي للتعبئة العامة والإحصاء
Central Agency For Public Mobilization & Statistics

النشرة السنوية
لإحصاءات الثروة الحيوانية
عام ٢٠١٥
Annual Bulletin of
Statistics Livestock
2015

عند إعادة نشر أو اقتباس
أى مادة من هذا الإصدار يرجى الإشارة إلى المصدر وهو
الجهاز المركزي للتعبئة العامة والإحصاء

When republish or quote any materials from this issue
please refer to the source that is Central Agency for
public mobilization and statistics

إصدار مارس ٢٠١٧
Issue : March 2017

مرجع رقم ٧١ - ٢٢١١١ - ٢٠١٥
Ref No.- 71 - 22111 - 2015

التقديم

يعتبر القطاع الزراعى أحد المصادر الهامة للدخل القومى، وتمثل الثروة الحيوانية ركناً رئيسياً من أركان القطاع الزراعى تحقيقاً للترابط والتكامل بين الإنتاج النباتى والحيوانى، ولهذا تهتم الدولة بالنهوض بالثروة الحيوانية والداجنة للحد من مشكلة نقص الغذاء.

فى هذا الإطار يحرص الجهاز المركزى للتعبئة العامة والإحصاء على إصدار "النشرة السنوية لإحصاءات الثروة الحيوانية" التى تتضمن تقديرات أعداد رؤوس الماشية، والطيور الداجنة وإنتاجها، بالإضافة إلى الإنتاج الحشرى.

يقدم الجهاز هذه النشرة عن عام ٢٠١٥ للمهتمين والباحثين آملاً أن تحقق الأهداف المرجوة منها.

والله ولى التوفيق ،،،

لواء / أبوبكر الجندى
رئيس الجهاز المركزى للتعبئة العامة والإحصاء

Preface

Agricultural sector is one of the important sources of national income, livestock represents a major pillar of agricultural sector in order to achieve coherence and integration between plant and animal production, Therefore the state is interested in developing livestock and poultry to reduce the problem of food shortages.

In this context, Central Agency for Public Mobilization and Statistics (CAPMAS) in issuing "Annual Bulletin livestock" statistics which includes livestock estimates, and poultry production, in addition to insecticide production.

CAPMAS offers such newsletter for 2015 for those interested and researchers hoping to achieve its desired goals.

God grants success,,,

**Gen. / Abu Bakr Algendy
President of the Central Agency for Public
Mobilization and Statistics**

الفهرس

رقم الصفحة	البيان	رقم الجدول
١	منهجية الإحصائية	
٥	المؤشرات العامة	
	جداول النشرة السنوية لإحصاءات الثروة الحيوانية عام ٢٠١٥	
	<u>الباب الأول</u>	
	<u>الماشية والحيوانات</u>	
١٠	تطور الأعداد التقديرية لرؤوس الماشية والحيوانات طبقاً للنوع خلال الفترة (٢٠١١-٢٠١٥).	١
١١	الأعداد التقديرية لرؤوس الماشية والحيوانات طبقاً للمحافظات.	٢
١٢	الأعداد التقديرية لرؤوس الأبقار طبقاً لفئات السلالة والمحافظات.	٣
١٣	الأعداد التقديرية لرؤوس الأبقار والجاموس طبقاً لفئات العمر والنوع.	٤
١٤	أعداد رؤوس الماشية والحيوانات المؤمن عليها وعدد الحالات وقيمة التعويض طبقاً للمحافظات.	٥
١٥	تطور الأعداد التقديرية للرؤوس المذبوحة من الماشية والحيوانات طبقاً للنوع خلال الفترة (٢٠١١-٢٠١٥).	٦
١٦	أعداد الماشية والحيوانات المذبوحة بالمجازر الحكومية طبقاً للمحافظات.	٧
١٧	تطور الوزن الصافي التقديرى لكميات لحوم الماشية والحيوانات طبقاً للنوع خلال الفترة (٢٠١١-٢٠١٥).	٨
١٨	الوزن الصافي التقديرى لكميات لحوم الماشية والحيوانات المذبوحة بالمجازر الحكومية طبقاً للنوع والمحافظات.	٩
١٩	الوزن الصافي التقديرى لكميات لحوم الماشية طبقاً لفئات العمر والنوع.	١٠
١٩	تطور الوزن التقديرى للإنتاج المحلى من اللبن الخام خلال الفترة (٢٠١١-٢٠١٥).	١١
٢٠	الوزن التقديرى للإنتاج المحلى من اللبن الخام طبقاً للمحافظات.	١٢

(تابع) الفهرس

رقم الصفحة	البيان	رقم الجدول
٢١	عدد الجلود التي تم سلخها بمجازر الجمهورية الخاضعة لرقابة سلخ الجلود طبقاً لدرجات السلخ .	١٣
٢٢	عدد الجلود التي تم سلخها بمجازر الجمهورية الخاضعة لرقابة سلخ الجلود طبقاً للمحافظات .	١٤
٢٣	تطور الإنتاج المحلي التقديري من الصوف والشعر والوبر والسجاد البلدى خلال الفترة (٢٠١١-٢٠١٥).	١٥
<u>الباب الثاني</u>		
<u>الطيور والدواجن</u>		
٢٥	تطور أعداد المذبوحات التقديرية للدواجن خلال الفترة (٢٠١١-٢٠١٥) .	١٦
٢٥	تطور الوزن القائم التقديري لكميات لحوم الطيور والدواجن خلال الفترة (٢٠١١-٢٠١٥).	١٧
٢٦	الأعداد التقديرية للطيور والدواجن بالمزارع المتخصصة .	١٨
٢٧	تطور بيان التفريخ والمحصول السنوى من البيض خلال الفترة (٢٠١١-٢٠١٥).	١٩
٢٨	حركة معامل التفريخ وأعداد الكناكيت المفرخة طبقاً للمحافظات.	٢٠
٢٩	أ- معامل التفريخ البلدى.	
٣٠	ب- معامل التفريخ الصناعى.	
<u>الباب الثالث</u>		
<u>الإنتاج الحشرى</u>		
٣٢	عدد خلايا النحل البلدية والإفرنجية وإنتاجها من العسل والشمع طبقاً للمحافظات.	٢١
٣٣	عدد غلب البذور وكمية إنتاج الشرائق والحبر طبقاً للمحافظات.	٢٢

Contents

Table No.	Statement	page No.
	Statistical Methodology	1
	General indicators	5
	Tables of Annual Bulletin of livestock statistics 2015	
	<u>First Section</u>	
	<u>Cattle and Animals</u>	
1	Evolution of The Estimated Numbers of of Cattle and Animals heads, According to Type During the Period (2011-2015).	10
2	Estimated Numbers of of Cattle and Animals heads, According to governorates.	11
3	Estimated Numbers of heads of Cattle, According to Categories of Strain and governorates.	12
4	Estimated Numbers of heads of Cattle and Buffalo Heads,, According to age Groups and gender.	13
5	Numbers of Insured Livestock and Animals heads, Number of Cases and Amount of Compensation According to governorates.	14
6	Evolution of The Estimated Numbers of Slaughtered Cattle and Animals heads, According to type During the Period (2011-2015).	15
7	Number of Slaughtered Cattle and Animals at Government Massacres, according to governorates.	16
8	Evolution of Net Weight of Estimated of Cattle and Animals meat quantities According to gender During the Period (2011-2015).	17
9	Estimated Net Weight of Cattle and Animals meat quantities Slaughtered at Government Massacres According to Type and governorates.	18
10	Estimated Net Weight of Cattle meat Quantities Categories According to Age and Gender.	19
11	Evolution of Estimated Domestic Production Raw Milk Weight During the Period (2011-2015).	19
12	Estimated Weight of Domestic Production of Raw Milk, According to governorates.	20

Index (Continued)

Tabl No.	Statement	page No.
13	Number of Sloughed leathars in slaughter houses under Republic-Controlled Sloughed Leather According to slaughtered Degree.	21
14	Number of Sloughed leathars in slaughter houses under Republic-Controlled slaughtered Leather According to governorates.	22
15	Estimated Evolution of Wool, Hair, Lint and Farmyard Manure Domestic Production During the Period (2011-2015).	23
Second Section <u>Birds and Poultry</u>		
16	Evolution of estimated slaughtered Poultry During the Period (2011-2015).	25
17	Evolution of estimated Gross Weight of Amounts of Poultry Meat During the Period (2011-2015).	25
18	Estimated Numbers of Birds and Poultry at Specialized Farms .	26
19	Evolution of Hatching a Statement and Annual Crop of Eggs During the Period (2011-2015).	27
20	Movement of Spawning Coefficient and Number of Hatched Chicks , According to governorates. A -Hatcheing Plants..	28 29
	B - Artificial Hatching Plants.	30
Third Section <u>Insects Production</u>		
21	Number of domestic Hives foreign and its Production of Honey and Wax According to governorate.	32
22	Number of Seed Packets and Amount of Production of Silk Cocoons, According to governorate.	33

أولاً - أهداف النشرة:

تهدف النشرة إلى عرض تقديرات لأعداد الثروة الحيوانية والداجنة وكميات الإنتاج الحيوانى والداجنى والحشوى (اللحوم الحمراء، اللبن، الصوف، الشعر، الوبر، السماد البلدى، اللحوم البيضاء، البيض، العسل، الشمع، الحرير).

ثانياً - دورة النشرة:

تصدر النشرة عن سنة ميلادية تبدأ من أول يناير وتنتهى فى آخر ديسمبر لنفس العام.

ثالثاً - مصادر البيانات:

وزارة الزراعة واستصلاح الأراضى وبتبعها:

٢- صندوق التأمين على الماشية.

١- الإدارة المركزية للاقتصاد الزراعى.

٣- الهيئة العامة للخدمات البيطرية:

ب - الإدارة العامة لسلخ الجلود.

أ- الإدارة العامة للمجازر.

٤- معهد بحوث وقاية النبات.

رابعاً - أسلوب جمع البيان:

٢ - البريد الإلكتروني.

١ - الاتصال الشخصى.

خامساً - التعاريف والمفاهيم المستخدمة:

١- تعريف المسميات للماشية والحيوانات:

أ- الماشية: تشمل الأبقار والجاموس.

ب- الضأن: نوع من الغنم تسمى الكباش.

ج- الدواب: يشمل الخيول والبغال والحمير.

د- الحيوانات: تشمل الماشية والأغنام والماعز والجمال والدواب.

Statistical Methodology

First- Statistical Objectives:

Newsletter aims to offer estimates of number of livestock and poultry and quantities of animal production, poultry and insecticide (red meat, milk, wool, hair, lint, farmyard manure, white meat, eggs, honey, wax, silk).

Second-periodic Newsletter:

Bulletin issued for calendar years beginning on the first of January and ends on December of the same year.

Third-Data Sources:

The Ministry of Agriculture and Land Reclamation, Followed By:

1. Central Administration of Agricultural Economics.
2. Cattle Insurance Fund.
3. General Authority for Veterinary Services:
 - A. General Administration of Slaughter houses.
 - B. Public Administration to Slaughtered leather.
4. Plant Protection Research Institute.

Fourth - Method of data Collection:

- 1 - Personal communication.
- 2- E-mail.

Fifth - definitions and concepts used:

1- Definition of names for cattle and animals:

- a. Cattle: include cattle and buffalo.
- b. lamb: A type of sheep called ram.
- c. Beast: includes horses, mules and donkeys.
- d. Animals: include cattle, sheep, goats, camels and pack animals.

٢- فئات السن للماشية:

أ- كبير: أكبر من سنتين.

ب- متوسط : من سنة إلى سنتين.

ج- صغير: أقل من سنة.

٣ - درجات سلخ الجلود:

أ- أولى: هي الجلود التي يوجد بها قطع واحد أثناء السلخ.

ب- ثانية: هي الجلود التي يوجد بها قطعين أثناء السلخ.

ج- ثالثة: هي الجلود التي يوجد بها ثلاث قطع أثناء السلخ.

د- تالف: هي الجلود التي يوجد بها أكثر من ثلاث قطع أثناء السلخ.

٤- بدور الحرير:

هي بيض الفراشات الناتجة عن شرنقة دودة الحرير.

سادساً - الرموز المستخدمة:

(=) النسبة أقل من ٠,٥ ٪ والكمية أقل من ٠,٥ وحدة.

(-) القيمة = صفر.

سابعاً - طرق إتاحة البيانات (ورقي - الموقع الإلكتروني - CD).

ملحوظة:

- الإجمالي قد لا يساوي المفردات نتيجة التقريب الآلي.

2 - Cattle Age Groups:

A- Big: Older than two years.

B-Average: From one to two years.

C- Small: Less than a year.

3 - Leather Sloughing grades:

A - Grade (1): Is leather, with one cutting during sloughing.

B - Grade (2): Is leather with two cutting during sloughing.

C - Grade (3): Is the leather with three cuttings during sloughing.

D - Damaged: Is leather where there were more than three cuttings during sloughing.

4 - Silk Seeds:

Butterflies eggs from a cocoon silk worm.

Sixth - Symbols Used:

(=) Ratio is less Mn5,0% and quantity less than Mn05,0 unit.

(-) Value = zero.

Seventh - Methods of Data Availability

(hard copy - Website – CD).

Note:

- Total may not be equal to individuals as a result of automatic approximates.

المؤشرات العامة

أولاً - تقدير أعداد الماشية:

- ١- بلغت أعداد رؤوس الماشية والحيوانات (أبقار- جاموس- أغنام- ماعز- جمال) ١٨,٢ مليون رأس عام ٢٠١٥ مقابل ١٨,٦ مليون رأس عام ٢٠١٤ بنسبة انخفاض قدرها ١,٧٪.
- حدث انخفاض فى إجمالى أعداد الأبقار والجاموس بنسبة ١,٥٪، حدث انخفاض فى إجمالى رؤوس الأغنام والماعز والجمال بنسبة ١,٩٪ عن عام ٢٠١٤.

ثانياً - رؤوس الماشية المؤمن عليها:

- بلغت أعداد رؤوس الماشية والحيوانات المؤمن عليها ١,٢ مليون رأس عام ٢٠١٥ مقابل ١,١ مليون رأس عام ٢٠١٤ بنسبة زيادة قدرها ٢,٨٪.

ثالثاً - إنتاج الماشية:

- ١- بلغت أعداد رؤوس الماشية والحيوانات المذبوحة ٧,٤ مليون رأس عام ٢٠١٥ مقابل ٧,٥ مليون رأس عام ٢٠١٤ بنسبة انخفاض قدرها ١,٢٪. وبلغت نسبة الأبقار ١٨,٢٪، الجاموس ١٥,٩٪، الأغنام والماعز ٦٥,١٪، الجمال ٥,٥٪ وبلغت نسبة الرؤوس التي تم ذبحها بالمجازر الحكومية ٢٤,٦٪ من إجمالى الماشية المذبوحة.
- ٢- بلغت كمية اللحوم الناتجة من المذبوحات ٩٧٥ ألف طن عام ٢٠١٥ مقابل ٩٤١ ألف طن عام ٢٠١٤ بنسبة زيادة قدرها ٣,٦٪. وبلغت نسبة لحوم الأبقار ٤٤,١٪، لحوم الجاموس ٤١,٧٪، الأغنام والماعز ١٢,٩٪ من إجمالى اللحوم الناتجة من المذبوحات.
- ٣- بلغت كمية الألبان الناتجة من الماشية والحيوانات ٥١٢٣ الف طن عام ٢٠١٥ مقابل ٥٤٧٦ الف طن عام ٢٠١٤ بنسبة انخفاض قدرها ٦,٤٪.

رابعاً - لحوم الطيور والدواجن:

- بلغت كمية لحوم الطيور والدواجن ١,٢٩٣ مليون طن (وزن قاسم) عام ٢٠١٥ مقابل ١,٢٨٧ مليون طن (وزن قاسم) عام ٢٠١٤ بنسبة زيادة قدرها ٥,٥٪.

خامساً - كمية البيض:

- بلغ المحصول السنوى من البيض ١٠,٤ مليار بيضة عام ٢٠١٥ مقابل ٩,٣ مليار بيضة عام ٢٠١٤ بنسبة زيادة قدرها ١١,٧٪.

سادساً - الإنتاج الحشرى:

- ١- بلغ إنتاج العسل ٤٩٤٩ طن عام ٢٠١٥ مقابل ٥٤٤٣ طن عام ٢٠١٤ بنسبة انخفاض قدرها ٩,١٪.
- ٢- بلغ إنتاج الحرير ٨٠٨ كيلو جرام عام ٢٠١٥ مقابل ٢٤٥ كيلو جرام عام ٢٠١٤ بنسبة زيادة قدرها ٢٢٩,٨٪.

General indicators

First - Number of cattle Estimates:

1-Numbers of livestock and animals (Cows - Buffalo - sheep - goats - Camel) reached about 18.2 Million head in 2015, compared to 18.6 million head In 2014, a drop of 1.7%

- A drop in the total number of cows and buffaloes by 1.5%, occurred drop in the total sheep, goats and camels by 1.9% in 2014.

Second - Insured livestock:

- Numbers of insured livestock and animals reached to about 1.2 million head in 2015 compared to 1.1 million head in 2014, an increase of 2.8%.

Third - cattle production:

- 1- Number of slaughtered cattle and animals reached to 7.4 million heads in 2015 compared to 7.5 million head in 2014, a drop of 1.2% Proportion of, cows 18.2%, 15.9% buffalo, sheep and goats, 65.1%, and camels 0.5% percentage of heads of slaughtered government slaughtered houses reached 24.6% of the total slaughtered cattle.
- 2- The amount to of the resulting slaughtered meat reached 975 thousand tons in 2015 compared to 941 thousand tons in 2014, an increase 3.6%. Amount of cow meat 44.1%, buffalo meat 41.8%, sheep and goats 12.9% of the total resulting from slaughtered meat.
- 3- The quantity of milk produced by cattle and animals reached 5123 thousand tons in 2015 compared to 5476 thousand tons in 2014, a drop of 6.4%

Fourth - birds and poultry meats:

Amount of bird meat and poultry reached 1.293 million tons (weight-net) in 2015 compared to 1.287 million tons (weight-net) in 2014, an increase by 0.5%.

Fifth - Amount of eggs:

Annual eggs crop 10.4 billion eggs in 2015, reached 9.3 billion eggs in 2014, an increase of 11.7%.

Sixth - Military Production:

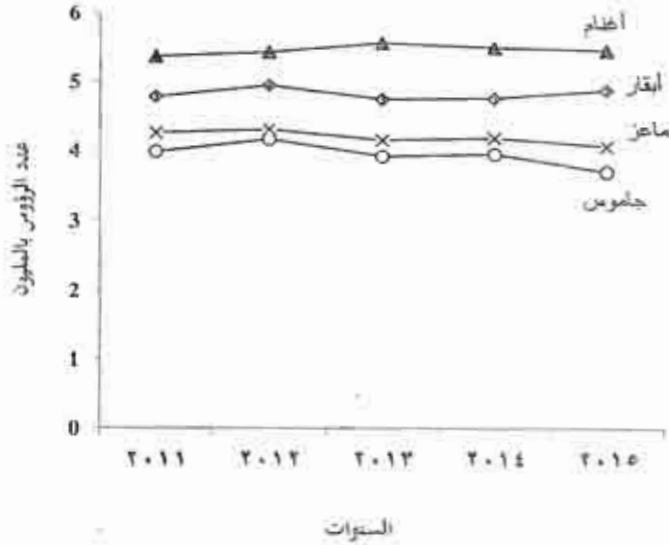
1. Honey production reached 4949 tons in 2015 compared to 5443 tons in 2014, an increase of 9.1%.
2. Silk production reached 808 kg in 2015 compared to 245 kg in 2014, a decline of 229.8%.

تطور الأعداد التقديرية لرؤوس الماشية والحيوانات

خلال الفترة (٢٠١١ - ٢٠١٥)

Evolution of the Estimated Numbers of Cattle and Animals

Heads During the Period (2011 - 2015)



تطور الأعداد التقديرية لرؤوس الماشية والحيوانات

خلال الفترة (٢٠١١ - ٢٠١٥)

Evolution of the Estimated Numbers of Cattle and Animals

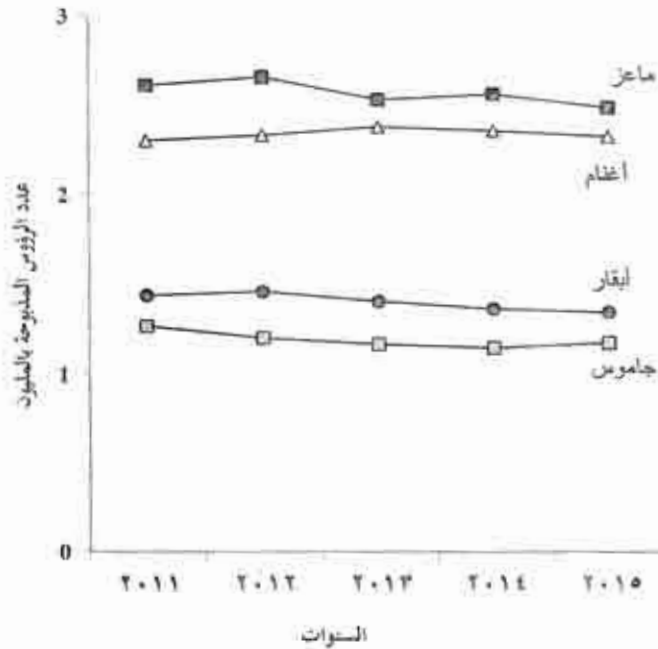
Heads During the Period (2011 - 2015)

Type	بالألف					النوع
	جمال	ماعز	أغنام	جاموس	أبقار	
Years	Camel	Goat	Sheep	Buffalo	Cow	السنوات
2011	137	4258	5365	3983	4780	٢٠١١
2012	142	4306	5430	4165	4946	٢٠١٢
2013	153	4153	5564	3915	4745	٢٠١٣
2014	158	4186	5503	3949	4762	٢٠١٤
2015	153	4046	5463	3702	4883	٢٠١٥

تطور الأعداد التقديرية للرؤوس المذبوحة من الماشية والحيوانات

خلال الفترة (٢٠١١ - ٢٠١٥)

Evolution of the Estimated Numbers of Heads of Cattle and Animals Slaughtered During the Period (2011 - 2015)



تطور الأعداد التقديرية للرؤوس المذبوحة من الماشية والحيوانات

خلال الفترة (٢٠١١ - ٢٠١٥)

Evolution of the Estimated Numbers of Heads of Cattle and Animals Slaughtered During the Period (2011 - 2015)

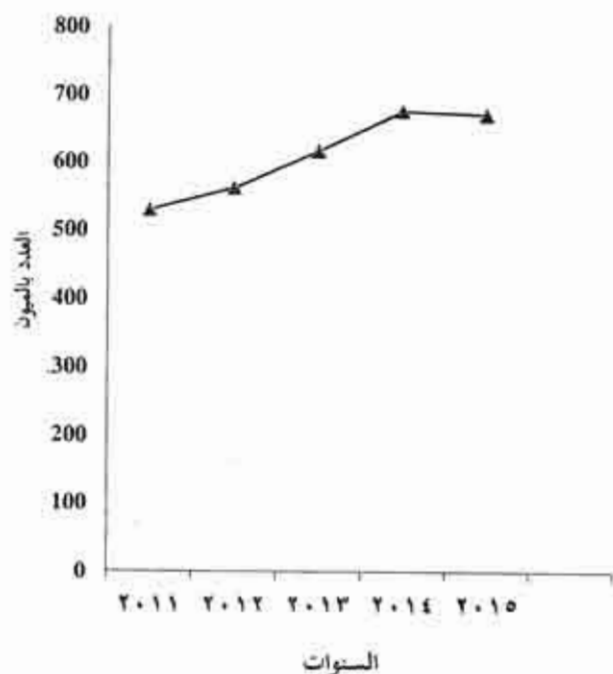
Type	بالألف						النوع
	خنازير	جمال	ماعز	أغنام	جاموس	أبقار	
Years	Pig	Camel	Goat	Sheep	Buffalo	Cow	السنوات
2011	-	35	2615	2305	1271	1441	٢٠١١
2012	-	35	2663	2335	1205	1462	٢٠١٢
2013	-	38	2536	2383	1170	1409	٢٠١٣
2014	6	40	2567	2362	1149	1367	٢٠١٤
2015	14	38	2492	2331	1179	1349	٢٠١٥

تطور أعداد مذبوحات دجاج المزارع المتخصصة

خلال الفترة (٢٠١١ - ٢٠١٥)

Specialized Chicken Farms Evolution of the

Number of Slaughtered During the Period (2011 - 2015)



تطور أعداد مذبوحات دجاج المزارع المتخصصة

خلال الفترة (٢٠١١ - ٢٠١٥)

Evolution of Num.of chicken farms Specialized

Slaughtered During the Period (2011 - 2015)

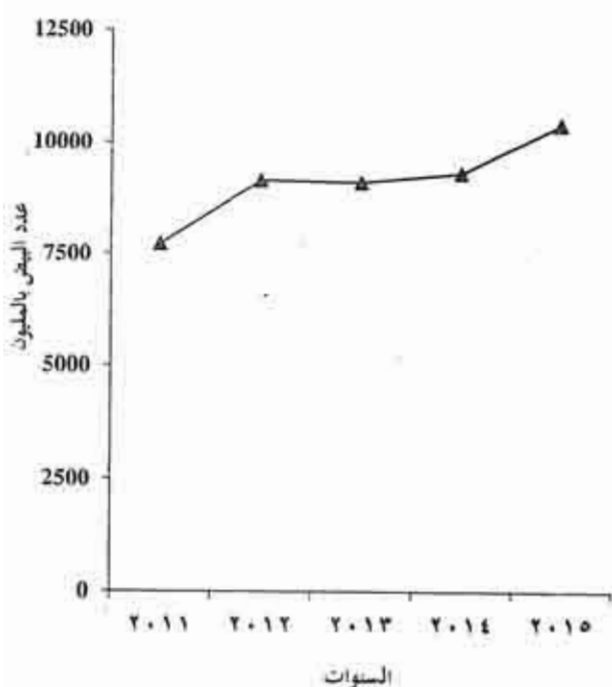
Thousand	Type	دجاج مزارع متخصصة	النوع
Years	Specialized chicken farms		السنوات
2011	529195		٢٠١١
2012	561485		٢٠١٢
2013	616059		٢٠١٣
2014	674509		٢٠١٤
2015	668894		٢٠١٥

تطور المحصول السنوي من البيض

خلال الفترة (٢٠١١ - ٢٠١٥)

Evolution of The Annual Crop of Eggs

During The Period (2011 - 2015)



تطور المحصول السنوي من البيض

خلال الفترة (٢٠١١ - ٢٠١٥)

Evolution of The Annual Crop of Eggs

During The Period (2011 - 2015)

Million	Type	المحصول السنوي من البيض	النوع
Years	The Annual crop of eggs		السنوات
2011	7740		٢٠١١
2012	9161		٢٠١٢
2013	9116		٢٠١٣
2014	9328		٢٠١٤
2015	10416		٢٠١٥

الباب الأول

الماشية والحيوانات

**The First Section
Cattle and Animals**

جدول ١: تطور الأعداد التقديرية لرؤوس الماشية والحيوانات طبقاً للنوع خلال الفترة (٢٠١١ - ٢٠١٥)

**Table 1: Evolution of the Estimated Numbers of Cattle and animals Heads
According to Type During the Period (2011-2015)**

Thousand						بالآلف
Years	2015	2014	2013	2012	2011	السنوات
Type						النوع
General Total	19796	19937	19914	20377	19895	الإجمالي العام
Cow	4883	4762	4745	4946	4780	أبقار
Buffalo	3702	3949	3915	4165	3983	جاموس
Sheep	5463	5503	5564	5430	5365	أغنام
Goat	4046	4186	4153	4306	4258	ماعز
Camel	153	158	153	142	137	جمال
Horse	73	75	71	74	71	خيول
Mule	24	27	27	28	28	بغال
Donkey	1452	1277	1286	1286	1273	حمير

Table 2: Estimated Numbers of Cattle and Animals Heads According to Governorates 2015

Type	بغال	حمير	خيول	جمال	ماعز	أغنام	جاموس	أبقار	النوع
Governorates	Mule	Donkey	Horse	Camel	Goat	Sheep	Buffalo	Cow	المحافظات
General Total	24522	1452262	72709	152518	4046238	5463169	3701559	4883196	الإجمالي العام
Cairo	38	72	190	345	2609	2654	4485	9740	القاهرة
Alexandria	1570	8683	2880	4267	106099	227471	59176	72633	الإسكندرية
Port- Said	-	1125	125	220	3983	13675	23037	47427	بورسعيد
Suez	-	986	44	508	4339	4601	7674	5811	السويس
Damietta	191	4586	2070	9	6605	23995	26453	47934	دمياط
Dakahlia	1149	28115	9367	188	72769	176212	196873	160827	الدقهلية
Sharkia	2821	77090	6534	3402	308707	359299	298048	349780	الشرقية
Kalyoubia	1419	20574	2092	1570	75277	92570	161364	104925	القليوبية
Kafr_ El Sheikh	1086	43922	4771	211	81078	135803	161735	213140	كفر الشيخ
Gharbia	2990	54938	9066	70	101397	165263	227315	223252	الغربية
Menoufia	1535	125276	4455	1505	170096	226874	369684	317229	المنوفية
Behera	4061	65204	7613	7996	385218	640024	466021	727979	البحيرة
Ismailia	142	6605	534	1717	34299	35039	23291	44283	الإسماعيلية
Giza	950	306740	2336	7056	111647	133856	124474	146933	الجيزة
Beni- Suef	1139	122108	1066	2023	198239	288895	176629	425533	بنى سويف
Fayoum	1171	50356	2003	3300	183962	194308	190604	291712	الفيوم
Menia	1992	148306	2262	4810	399730	441354	291739	338076	المنيا
Asyout	710	83900	4842	7678	366054	394676	248954	417404	أسيوط
Suhag	966	123151	3478	15269	463529	482714	272915	291205	سوهاج
Qena	194	89225	2622	6266	342951	364638	213375	196392	قنا
Aswan	93	29747	1208	2724	76469	104127	35752	61300	أسوان
Luxor	71	32846	1152	1600	230609	375907	118931	167637	الأقصر
Red Sea	1	705	79	57711	29929	55956	228	6440	البحر الأحمر
El Wadi- El Gidid	17	12714	1030	842	79976	70505	765	204872	الوادى الجديد
Matrouh	133	13494	718	17785	134506	389679	1381	8704	مطروح
North Sinai	79	1153	22	1176	45433	37336	626	1981	شمال سيناء
South Sinai	4	641	150	2270	30728	25738	30	47	جنوب سيناء

جدول ٣: الأعداد التقديرية لرؤوس الأبقار طبقاً للسلالة والمحافظات عام ٢٠١٥

Table 3: Estimated Numbers of Heads Cattle According to Strain and Governorates 2015

Strain Governorates	الإجمالي Total	أجنبي Foreign	خليط Cross	بلدى Baladi	المحافظات
General Total	4883196	198451	2191672	2493073	الإجمالي العام
Cairo	9740	1547	1812	6381	القاهرة
Alexandria	72633	4242	54324	14067	الإسكندرية
Port- Said	47427	-	47427	-	بورسعيد
Suez	5811	2	2835	2974	السويس
Damietta	47934	7270	38445	2219	دمياط
Dakahlia	160827	14215	77800	68812	الدقهلية
Sharkia	349780	5756	184725	159299	الشرقية
Kalyoubia	104925	5328	22493	77104	القليوبية
Kafr_ El Sheikh	213140	2161	126302	84677	كفرالشيخ
Gharbia	223252	9089	170080	44083	الغربية
Menoufia	317229	2691	83316	231222	المنوفية
Behera	727979	81695	508453	137831	البحيرة
Ismailia	44283	13597	8528	22158	الإسماعيلية
Giza	146933	8208	8291	130434	الجيزة
Beni- Suef	425533	3008	144036	278489	بنى سويف
Fayoum	291712	795	97127	193790	الفيوم
Menia	338076	2955	68802	266319	المنيا
Asyout	417404	17437	234535	165432	أسيوط
Suhag	291205	7643	75893	207669	سوهاج
Qena	196392	2083	22193	172116	قنا
Aswan	61300	249	16760	44291	أسوان
Luxor	167637	1527	31269	134841	الأقصر
Red Sea	6440	6216	36	188	البحر الأحمر
El Wadi- El Gidid	204872	488	158223	46161	الوادى الجديد
Matrouh	8704	249	6041	2414	مطروح
North Sinai	1981	-	1879	102	شمال سيناء
South Sinai	47	-	47	-	جنوب سيناء

جدول ٤ : الأعداد التقديرية لرؤوس الأبقار والجاموس طبقاً لفئات العمر والنوع عام ٢٠١٥

Table 4: Estimated Numbers of Cattle and Buffalo Heads According to Age and Gender 2015

Thousand		بالآلف					النوع فئات العمر	
Age	Type	جاموس			أبقار			
	جملة Total	إناث Females	ذكور Males	جملة Total	إناث Females	ذكور Males		
General Total		3702	2616	1086	4883	3239	1644	الإجمالي العام
Old		1576	1355	221	1924	1583	341	كبير
Middle		1039	622	417	1587	901	686	متوسط
Young		1087	639	448	1372	755	617	صغير

جدول ٥: أعداد رؤوس الماشية والحيوانات المؤمن عليها وعدد الحالات وقيمة التعويض طبقاً للمحافظات عام ٢٠١٥

Table 5: Numbers of Insured Cattle, Animals and Cases and Amount of Compensation According to Governorates 2015

Item	قيمة التعويض بالجنيه Amount of Compensation (L.E.)	عدد حالات التعويض (نافق ومذبوح) Compensation Cases (Dead and Slaughtered)	عدد رؤوس الماشية المؤمن عليها Num. Insured Cattle	البيان
Governorates				المحافظات
General Total	5145865	2080	1164928	الإجمالي العام
Cairo	10345	7	145	القاهرة
Alexandria	17560	102	5306	الإسكندرية
Port- Said	-	-	119	بورسعيد
Suez	58745	13	1016	السويس
Damietta	9600	1	4334	دمياط
Dakahlia	651917	236	113331	الدقهلية
Sharkia	154950	65	183668	الشرقية
Kalyoubia	32020	21	20710	القليوبية
Kafr_ El Sheikh	350734	95	98380	كفر الشيخ
Gharbia	117582	48	103199	الغربية
Menoufia	152437	38	119617	المنوفية
Behera	973485	406	73959	البحيرة
Ismailia	-	-	247	الإسماعيلية
Giza	19135	12	24430	الجيزة
Beni- Suef	234355	92	55855	بنى سويف
Fayoum	419515	138	36125	الفيوم
Menia	350090	98	35558	المنيا
Asyout	257520	146	167296	أسيوط
Suhag	651945	244	42443	سوهاج
Qena	216575	69	23268	قنا
Aswan	227805	173	29485	أسوان
Luxor	217200	67	18804	الأقصر
Red Sea	-	-	102	البحر الأحمر
El Wadi- El Gidid	-	-	36	الوادى الجديد
Matrouh	13150	2	410	مطروح
North Sinai	2825	4	7016	شمال سيناء
South Sinai	6375	3	69	جنوب سيناء

جدول ٦: تطور الأعداد التقديرية للرؤوس المذبوحة من الماشية والحيوانات طبقاً للنوع
خلال الفترة (٢٠١١ - ٢٠١٥)

**Table 6: Evolution of the Estimated Numbers of Heads of Cattle and animals
Slaughtered According to Type During the Period (2011-2015)**

Thousand						بالآلف
Years	2015	2014	2013	2012	2011	السنوات
Type						النوع
General Total	7403	7491	7536	7700	7667	الإجمالي العام
Cow	1349	1367	1409	1462	1441	أبقار
Buffalo	1179	1149	1170	1205	1271	جاموس
Sheep	2331	2362	2383	2335	2305	أغنام
Goat	2492	2567	2536	2663	2615	ماعز
Camel	38	40	38	35	35	جمال
Pig	14	6	-	-	-	خنازير

Table 7: Numbers of Cattle and animals Slaughtered Government Massacres According to Governorates 2015

Item Governorates	عدد المجازر Num. of Massacres	خنازير Pig	جمال مستوردة Imported Camal	ماعز Goat	أغنام Sheep		جاموس Buffalo		أبقار Cow				البيان المحافظات الإجمالي العام
					مستوردة Imported	محلية Local	صغير Young	كبير Old	عجول صغيرة Young calves		ثيران محلي Local Bulls	بقرات محلي Local Cow	
									مستوردة Imported	محلية Local			
General Total	477	13844	83263	19442	55138	372734	281378	108247	96926	741070	193	47069	
Cairo	6	13844	14905	624	90	183336	55896	992	36	109104	-	1445	القاهرة
Alexandria	4	-	8	190	100	32298	9934	3842	1701	17641	22	113	الإسكندرية
Port- Said	1	-	6	170	-	2241	7975	749	655	7234	-	218	بورسعيد
Suez	3	-	61	254	-	2847	7073	4989	4428	6295	-	811	السويس
Damietta	12	-	4	-	-	6038	7303	511	-	6842	-	869	دمياط
Dakahlia	26	-	339	118	88	7992	14286	4857	3515	13994	101	3506	الدقهلية
Sharkia	24	-	4597	285	-	3220	7116	2110	-	17921	-	783	الشرقية
Kalyoubia	31	-	21280	2259	-	8240	28994	21974	6998	43059	-	5514	القليوبية
Kafr_ El Sheikh	19	-	260	8	-	960	14410	1346	-	10164	-	561	كفر الشيخ
Gharbia	20	-	855	526	-	13576	24072	9374	42	30422	5	3284	الغربية
Menoufia	38	-	1486	1888	-	3182	10362	17283	-	37166	-	6195	المنوفية
Behera	21	-	4771	1045	-	5733	22124	689	1412	65592	65	554	البحيرة
Ismailia	11	-	331	340	54720	1320	4215	376	28354	35792	-	228	الإسماعيلية
Giza	25	-	29783	318	-	76610	33465	29266	-	62475	-	4334	الجيزة
Beni- Suef	16	-	1136	161	-	1019	2416	269	-	30807	-	1443	بنى سويف
Fayoum	24	-	1	22	-	5895	439	30	-	17862	-	398	الفيوم
Menia	41	-	357	357	-	986	5689	1790	-	44597	-	9546	المنيا
Asyout	40	-	436	101	-	3040	6928	5976	-	51413	-	4289	أسيوط
Suhag	33	-	203	36	-	2833	11534	568	-	56614	-	270	سوهاج
Qena	17	-	143	13	-	1455	1708	118	-	29293	-	464	قنا
Aswan	22	-	1694	58	-	883	935	298	43617	14993	-	634	أسوان
Luxor	5	-	64	38	-	82	169	557	-	8159	-	875	الأقصر
Red Sea	6	-	278	1970	-	2925	1892	107	6168	8816	-	217	البحر الأحمر
El Wadi- El Gidid	13	-	28	39	-	43	157	67	-	6735	-	427	الوادي الجديد
Matrouh	9	-	172	6869	-	5328	1367	1	-	4497	-	37	مطروح
North Sinai	4	-	4	31	140	99	427	108	-	2031	-	52	شمال سيناء
South Sinai	6	-	61	1722	-	553	492	-	-	1552	-	2	جنوب سيناء

جدول ٨: تطور الوزن الصافي التقديري لكميات لحوم الماشية والحيوانات طبقاً للنوع خلال الفترة (٢٠١١ - ٢٠١٥)

**Table 8: Evolution of the Estimated Net Weight of Quantities of Meat Cattle and animals
According to Type During the Period (2011-2015)**

Thousand Tons						بالآلف طن
Years	2015	2014	2013	2012	2011	السنوات
Type						النوع
General Total	974	941	964	990	988	الإجمالي العام
Cows	430	421	435	465	454	أبقار
Buffalo	407	380	389	385	396	جاموس
Sheep	74	75	76	75	74	أغنام
Goats	51	53	52	54	53	ماعز
Camel ⁽¹⁾	12	12	12	11	11	جمال ^(١)

(1) A local Camel (non- imported) .

(١) جمال محلية (غير مستوردة) .

جدول ٩: الوزن الصافي التقديرى لكميات لحوم الماشية والحيوانات المذبوحة بالمجازر الحكومية طبقاً للنوع والمحافظات عام ٢٠١٥

Table 9: Estimated Net Weight of Quantities of Meat Cattle Slaughtered in Government and animal Slaughteredhouses According to Type and Governorates 2015

Ton Governorates	Item خنازير Pig	جمال Camel	ماعز Goat	أغنام Sheep	جاموس Buffalo	أبقار Cow	بالطن
							النوع المحافظات
General Total	346	20817	388	10695	83350	184254	الإجمالى العام
Cairo	346	3726	13	4585	11427	22191	القاهرة
Alexandria	-	2	4	810	2947	3987	الإسكندرية
Port- Said	-	2	3	56	1782	1665	بورسعيد
Suez	-	15	5	71	2662	2569	السويس
Damietta	-	1	-	151	1588	1586	دمياط
Dakahlia	-	85	2	202	4072	4579	الدقهلية
Sharkia	-	1149	6	81	1951	3780	الشرقية
Kalyoubia	-	5320	45	206	11292	11740	القليوبية
Kafr_ El Sheikh	-	65	-	24	3219	2173	كفرالشيخ
Gharbia	-	214	11	339	7158	6917	الغربية
Menoufia	-	372	38	80	6393	8982	المنوفية
Behera	-	1193	21	143	4597	13626	البحيرة
Ismailia	-	83	7	1401	937	14304	الإسماعيلية
Giza	-	7446	6	1915	14010	13579	الجيزة
Beni- Suef	-	284	3	25	551	6522	بنى سويف
Fayoum	-	-	-	147	95	3672	الفيوم
Menia	-	89	7	25	1585	11306	المنيا
Asyout	-	109	2	76	2892	11345	أسيوط
Suhag	-	51	1	71	2449	11391	سوهاج
Qena	-	36	-	36	371	5975	قنا
Aswan	-	424	1	22	262	14061	أسوان
Luxor	-	15	1	2	173	1852	الأقصر
Red Sea	-	70	39	73	405	3360	البحر الأحمر
El Wadi- El Gidid	-	7	1	1	48	1454	الوادى الجديد
Matrouh	-	43	137	133	274	909	مطروح
North Sinai	-	1	1	6	112	419	شمال سيناء
South Sinai	-	15	34	14	98	311	جنوب سيناء

جدول ١٠: الوزن الصافي التقديري لكميات لحوم الماشية والحيوانات طبقاً لفئات العمر والنوع عام ٢٠١٥

Table 10: Estimated Net Weight of the Quantities of Meat Cattle and animal

According to Age and Type 2015

Tons		طن				
Type	Age	الإجمالي	صغير	متوسط	كبير	فئات العمر
		Total	Young	Middle	Old	النوع
Cow		430265	11410	107561	311294	أبقار
Buffalo		407119	3250	141722	262147	جاموس
Sheep		74305	42863	11865	19577	أغنام
Goat		50944	34601	5927	10416	ماعز
Camel ⁽¹⁾		11820	3813	-	8007	جمال ^(١)

(1) A local Camel (non- imported) .

(١) جمال محلية (غير مستوردة) .

جدول ١١: تطور الوزن التقديري للإنتاج المحلي من اللبن الخام طبقاً للنوع خلال الفترة (٢٠١١ - ٢٠١٥)

Table 11: Evolution of the Estimated Weight of the local Production

of Raw Milk According to Type During the Period (2011-2015)

Thousand tons		بالآلف طن					
Type	Years	2015	2014	2013	2012	2011	السنوات
							النوع
General Total		5245	5601	5554	5849	5803	الإجمالي العام
Cow		2729	2553	2908	3154	3107	أبقار
Buffalo		2394	2923	2523	2565	2568	جاموس
Sheep		122	125	123	130	128	ماعز

جدول ١٢: الوزن التقديرى للإنتاج المحلى من اللبن الخام طبقاً للمحافظات عام ٢٠١٥

Table 12: Estimated Weight of local Production of Raw Milk
According to Governorates 2015

Ton				بالطن
Type	الإجمالى	جاموس	أبقار	النوع
Governorates	Total	Buffalo	Cow	المحافظات
General Total	5123357	2394158	2729199	الإجمالى العام
Cairo	6212	2251	3961	القاهرة
Alexandria	95791	47693	48098	الإسكندرية
Port- Said	53503	16113	37390	بورسعيد
Suez	6893	4186	2707	السويس
Damietta	78006	16705	61301	دمياط
Dakahlia	228170	116520	111650	الدقهلية
Sharkia	400290	200919	199371	الشرقية
Kalyoubia	146208	105736	40472	القليوبية
Kafr_ El Sheikh	250079	109877	140202	كفر الشيخ
Gharbia	351104	157240	193864	الغربية
Menoufia	407654	254165	153489	المنوفية
Behera	1021369	328128	693241	البحيرة
Ismailia	41536	14122	27414	الإسماعيلية
Giza	150814	91462	59352	الجيزة
Beni- Suef	252490	113896	138594	بنى سويف
Fayoum	254257	129836	124421	الفيوم
Menia	307783	179276	128507	المنيا
Asyout	323762	122289	201473	أسيوط
Suhag	271309	147242	124067	سوهاج
Qena	200962	137812	63150	قنا
Aswan	42310	21169	21141	أسوان
Luxor	144557	76368	68189	الأقصر
Red Sea	102	65	37	البحر الأحمر
El Wadi- El Gidid	6387	569	5818	مطروح
Matrouh	80836	505	80331	الوادى الجديد
North Sinai	955	7	948	شمال سيناء
South Sinai	18	7	11	جنوب سيناء

جدول ١٣: عدد الجلود التي تم سلتها بمجازر الجمهورية الخاضعة لرقابة سلت الجلد
طبقاً لدرجات السلت عام ٢٠١٥

**Table 13: Number of Skins that Have Been Skinned Massacres of Republic -
Controlled Strip the Leather According to the Degree of Skinning 2015**

Item Type	الإجمالي Total	Degrees Skinning درجات السلت				البيان النوع
		Damaged تالف	Third ثالثة	Second ثانية	First أولى	
Total	1805422	59	19170	111632	1674561	الإجمالي العام
Cow	883616	50	1743	35512	846311	أبقار
Buffalo	301924	5	294	14531	287094	جاموس
Veal	90106	-	916	7894	81296	بتلو
Camel ⁽¹⁾	83241	2	1977	12605	68657	جمال
Sheep	427257	2	14234	40798	372223	أغنام
Goat	19278	-	6	292	18980	ماعز

جدول ١٤ : عدد الجلود التي تم سلخها بمجازر الجمهورية الخاضعة لرقابة سلخ الجلود^(١)

طبقاً للمحافظات عام ٢٠١٥

Table 14: Number of Skinned Leather at the Republic Slaughterhouses
Under Leather Skined Control According to Governorates of 2015

Type	الإجمالي	ماعز	أغنام	جمال	بتلو	جاموس	أبقار	النوع
Governorates	Total	Goat	Sheep	Camel	Wiggly	Buffalo	Cow	المحافظات
General Total	1805422	19278	427257	83241	90106	301924	883616	الإجمالي العام
Cairo	366404	624	183426	14905	40820	16064	110565	القاهرة
Alexandria	65851	151	32439	8	202	13569	19482	الإسكندرية
Port- Said	19248	170	2241	6	6571	2153	8107	بورسعيد
Suez	26758	254	2847	61	-	12071	11525	السويس
Damietta	21567	-	6038	4	-	7814	7711	دمياط
Dakahlia	48796	118	8080	339	-	19143	21116	الدقهلية
Sharkia	36032	285	3220	4597	-	9226	18704	الشرقية
Kalyoubia	138318	2259	7901	21280	339	50959	55580	القليوبية
Kafr_ El Sheikh	27709	8	959	258	-	15652	10832	كفرالشيخ
Gharbia	82140	657	13073	860	368	33581	33601	الغربية
Menoufia	77562	1888	3182	1486	-	27645	43361	المنوفية
Behera	101985	1088	5690	4771	12660	10185	67591	البحيرة
Ismailia	125676	340	56040	331	-	4591	64374	الإسماعيلية
Giza	236251	318	76610	29783	27259	35472	66809	الجيزة
Beni- Suef	37251	161	1019	1136	-	2685	32250	بنى سويف
Fayoum	24647	22	5895	1	290	179	18260	الفيوم
Menia	63322	357	986	357	-	7479	54143	المنيا
Asyout	72183	109	3039	411	-	12979	55645	أسيوط
Suhag	72058	36	2833	203	-	12102	56884	سوهاج
Qena	33194	15	1386	143	67	1825	29758	قنا
Aswan	9944	38	82	64	486	699	8575	أسوان
Luxor	63112	57	884	1694	-	1231	59246	الأقصر
Red Sea	22373	1815	3080	278	1044	1999	14157	البحر الأحمر
El Wadi- El Gidid	7496	10	72	28	-	224	7162	الوادي الجديد
Matrouh	18271	6806	5391	172	-	1370	4532	مطروح
North Sinai	2892	31	230	4	-	535	2092	شمال سيناء
South Sinai	4382	1661	614	61	-	492	1554	جنوب سيناء

^(١) Note: Only the large massacres are under the control of splitting leather.

^(١) ملحوظة: المجازر الكبيرة فقط هي الخاضعة لرقابة سلخ الجلود.

جدول ١٥: تطور الإنتاج المحلي التقديري من الصوف والشعر والوبر والسماد البلدي

خلال الفترة (٢٠١١ - ٢٠١٥)

**Table 15: Evolution of the Estimated Wool , Hair, Camel Hair
and Manure local Production During the Period (2011-2015)**

Statement	Unit	السنوات					الوحدة	البيان
		2015	2014	2013	2012	2011		
Wool	Ton	10926	11005	11128	10859	10730	طن	الصوف
Hair	”	8092	8371	8307	8613	8516	”	الشعر
Camel Hair	”	382	396	382	354	342	”	الوبر
Manure	1000 m ³	294217	300771	298664	314673	302865	الف م ^٣	السماد البلدي

الباب الثاني

الطيور والدواجن

**The Second Section
Birds and Poultry**

جدول ١٦ : تطور أعداد المذبوحات التقديرية للدواجن خلال الفترة (٢٠١١ - ٢٠١٥)

**Table 16: Evolution of the Number of Slaughtered Discretion
of Poultry During the Period (2011-2015)**

Type	Years					النوع
	2015	2014	2013	2012	2011	
General Total	924096	921817	851319	765686	747290	الإجمالي العام
Home Chicken	40884	43156	42020	30502	48628	دجاج منزلي
Specialized chicken farms	668894	674509	616059	561485	529195	دجاج مزارع متخصصة
Turkey	2676	1990	1688	1497	1375	رومي
duck	33437	32246	31185	27455	24697	بط
Geese	9684	9136	8619	7835	7757	أوز
Home pigeon	110714	104447	98535	89577	88690	حمام منزلي
Rabbits	57807	56333	53213	47335	46948	أرانب

جدول ١٧ : تطور الوزن القائم التقديري لكميات لحوم الطيور والدواجن خلال الفترة (٢٠١١ - ٢٠١٥)

**Table 17: Evolution of the Gross Weight of the Estimated Amounts
of Poultry Meat and Poultry During the Period (2011-2015)**

Type	Years					النوع
	2015	2014	2013	2012	2011	
General Total	1293	1287	1187	1037	1000	الإجمالي العام
Home Chicken	43	45	44	32	51	دجاج منزلي
Specialized chicken farms	984	990	909	790	745	دجاج مزارع متخصصة
Turkey	17	12	10	9	8	رومي
Duck	84	80	74	71	63	بط
Geese	26	25	23	21	21	أوز
Home pigeon	74	70	66	60	59	حمام منزلي
Rabbits	65	65	61	54	53	أرانب

جدول ١٨ : الأعداد التقديرية للطيور والدواجن بالمزارع المتخصصة طبقاً للمحافظات عام ٢٠١٥

Table 18: Estimated Number of Birds and Poultry Farms Specialized According to the Governorates 2015

Thousand														بالآلاف
Type	أمهات الأرانب	أرانب	أمهات البط	بط	أمهات الرومي	رومي	جدود الدواجن	أمهات البياض	الدجاج البياض	تربية الدجاج البلدي	الدجاج البلدي المحسن	أمهات الصمين	بندري الصمين	النوع
Governorates	Rabbits Brooding	Rabbits	Duck Brooding	Duck	Turkey Brooding	Turkey	Poultry Parents	Layer Brooding	Laying Hens	Breeding Baladi Chicken	Hybird Baladi Chicken	Broiler Brooding	Broilers	المحافظات
General Total	46	1641	1487	11645	13	2009	553	707	27737	53030	93667	8613	589001	الإجمالي العام
Cairo	2	66	3	20	1	26	-	42	617	-	4	9	3253	القاهرة
Alexandria	2	76	17	8	-	11	-	-	765	56	14	94	15479	الإسكندرية
Port- Said	-	1	-	-	-	-	-	-	34	-	-	38	159	بورسعيد
Suez	-	9	-	120	-	-	-	-	20	24	10	28	330	السويس
Damietta	-	15	-	22	-	-	-	-	718	25	1827	122	13820	دمياط
Dakahlia	6	230	49	161	-	3	-	-	2256	109	11114	593	61902	الدقهلية
Sharkia	10	454	264	5634	-	862	-	79	7200	6890	31625	451	108574	الشرقية
Kalyoubia	6	163	71	1859	-	117	-	-	1328	14300	18484	42	46802	القليوبية
Kafr_ El Sheikh	1	28	13	-	2	-	-	-	285	22	153	2	25659	كفرالشيخ
Gharbia	3	105	450	1733	-	446	-	-	2093	2933	13496	174	54137	الغربية
Menoufia	-	2	11	138	-	18	-	39	844	-	-	992	10486	المنوفية
Behera	10	324	577	1362	-	163	496	285	3927	869	1822	5071	121194	البحيرة
Ismailia	1	53	7	270	-	40	-	27	741	25	88	416	17849	الإسماعيلية
Giza	1	61	17	102	-	225	-	17	5805	943	1581	169	14860	الجيزة
Beni- Suef	1	3	-	68	2	42	-	2	104	-	-	-	5924	بنى سويف
Fayoum	-	3	1	-	-	-	-	148	250	-	7613	73	16692	الفيوم
Menia	-	2	-	-	-	11	-	-	197	-	-	-	31584	المنيا
Asyout	1	18	6	-	8	33	-	13	249	80	55	-	11733	أسيوط
Subhg	-	-	-	55	-	3	-	20	264	1292	1792	25	7594	سوهاج
Qena	1	22	-	22	-	4	-	-	23	1448	-	16	2080	قنا
Aswan	-	1	-	-	-	-	-	-	-	5	26	-	53	أسوان
Luxor	-	-	-	38	-	-	-	-	-	24009	3796	-	1168	الأقصر
Red Sea	-	-	-	22	-	5	22	35	-	-	34	-	229	البحر الأحمر
El Wadi- El Gidid	-	3	1	6	-	-	-	-	-	-	44	-	1251	الوادي الجديد
Matrouh	-	-	-	-	-	-	35	-	12	-	-	217	8834	مطروح
North Sinai	1	2	-	5	-	-	-	-	5	-	89	81	7191	شمال سيناء
South Sinai	-	-	-	-	-	-	-	-	-	-	-	-	164	جنوب سيناء

جدول ١٩: تطور بيان التفريخ والمحصول السنوي من البيض خلال الفترة (٢٠١١ - ٢٠١٥)

Table 19: Evolution of the Hatchery's Annual Statement and the Crop of Eggs During the Period (2011-2015)

Item	Years	Unit	2015	2014	2013	2012	2011	البيان	السنوات
									الوحدة
The Annual Crop of Eggs		Million	10416	9328	9116	9161	7740	المحصول السنوي من البيض	مليون
Table Egg		Million	8893	7952	8019	8097	6842	بيض المائدة	مليون
Num. of Hatching		Number	889	954	1027	1283	1674	عدد المعامل المدارة	بالعدد
Num. of Hatching Egg		Million	1663	1377	1097	1064	898	عدد البيض الموضوع للتفريخ في المعامل المدارة	مليون
Num. of Hatching Produced Chicks		Million	1319	1117	886	795	724	عدد الكتاكيت المفرخة في المعامل المدارة	مليون
The percentage of Produced Chicks to Hatching Egg		%	79.3	81.1	80.8	74.7	80.6	النسبة المئوية للكتاكيت المفرخة إلى البيض الموضوع للتفريخ في المعامل المدارة	%

جدول ٢٠ : حركة معامل التفريخ وأعداد الكتاكيت المفرخة طبقاً للمحافظات عام ٢٠١٥

إجمالي معامل التفريخ البلدى والصناعى

Table 20: Movement of Hatched Laboratoris and Numbers of Hatched Chickens
According to Governorates 2015

Total Municipal and Artificial Hatching Mills

Item	نسبة الكتاكيت المفرخة إلى البيض الموضوع للتفريخ % % of Hatched Chicks to the Hatching Eggs	عدد الكتاكيت المفرخة (بالآلف) Num. of Hatched Chicks (1000)	التوزيع النسبى من الإجمالى العام The relative distribution of total	عدد البيض الموضوع للتفريخ (بالآلف) Num. of Hatching Eggs (1000)	عدد المعامل Num. of Laboratories	البيان المحافظات
General Total	79	1319379	100	1663088	889	الإجمالى العام
Cairo	85	34000	2	40000	1	القاهرة
Alexandria	83	36530	3	44039	7	الإسكندرية
Damietta	78	20428	2	26229	14	دمياط
Dakahlia	84	128060	9	151867	80	الدقهلية
Sharkia	85	197854	14	234015	100	الشرقية
Kalyoubia	79	91477	7	116207	57	القليوبية
Kafr_ El Sheikh	77	4851	-	6263	21	كفر الشيخ
Gharbia	71	122807	10	172530	362	الغربية
Menoufia	83	170908	12	205036	16	المنوفية
Behera	79	317071	24	400819	31	البحيرة
Ismailia	86	7275	-	8487	13	الإسماعيلية
Giza	70	67129	6	95526	29	الجيزة
Beni- Suef	66	1855	-	2809	14	بنى سويف
Fayoum	71	43236	4	60925	52	الفيوم
Menia	75	38543	3	51214	24	المنيا
Asyout	82	12243	1	14950	26	أسيوط
Suhag	70	6593	1	9455	25	سوهاج
Qena	78	2963	-	3810	3	قنا
Luxor	79	6680	1	8485	9	الأقصر
El Wadi- El Gidid	89	126	-	142	1	الوادى الجديد
North Sinai	85	8750	1	10280	4	شمال سيناء

تابع جدول ٢٠: حركة معامل التفريخ وأعداد الكتاكيت المفرخة طبقاً للمحافظات عام ٢٠١٥
أ- معامل التفريخ البلدى

Table 20 Cont'd: Movement of Hatched Laboratoris and Numbers of Hatched Chickens
According to Governorates 2015
A-Municipal Hatching Mills

Item	نسبة الكتاكيت المفرخة إلى البيض الموضوع للتفريخ % % of Hatched Chicks to the Hatching Eggs	عدد الكتاكيت المفرخة (بالآلف) Num. of Hatched Chicks (1000)	عدد البيض الموضوع للتفريخ (بالآلف) Num. of Hatching Eggs (1000)	عدد المعامل Num. of Laboratories	البيان المحافظات
General Total	76	72257	95639	549	الإجمالى العام
Cairo	-	-	-	-	القاهرة
Alexandria	-	-	-	-	الإسكندرية
Damietta	59	635	1075	5	دمياط
Dakahlia	75	7235	9693	46	الدقهلية
Sharkia	74	6591	8932	38	الشرقية
Kalyoubia	80	16	20	2	القليوبية
Kafr_El Sheikh	76	625	818	13	كفرالشيخ
Gharbia	83	34812	41787	317	الغربية
Menoufia	67	705	1045	4	المنوفية
Behera	73	3080	4235	8	البحيرة
Ismailia	75	745	987	8	الإسماعيلية
Giza	70	1724	2446	16	الجيزة
Beni- Suef	65	1619	2493	12	بنى سويف
Fayoum	65	9856	15175	42	الفيوم
Menia	68	136	200	6	المنيا
Asyout	60	494	824	9	أسيوط
Suhag	67	3808	5676	21	سوهاج
Qena	92	76	83	1	قنا
Luxor	67	100	150	1	الأقصر
El Wadi- El Gidid	-	-	-	-	الوادى الجديد
North Sinai	-	-	-	-	شمال سيناء

تابع جدول ٢٠ : حركة معامل التفريخ وأعداد الكتاكيت المفرخة طبقاً للمحافظات عام ٢٠١٥

ب- معامل التفريخ الصناعي

Table 20 Cont'd: Movement of Hatched Laboratoris and Numbers of Hatched Chickens

According to Governorates 2015

B- Artificial Hatching Mills

Item	نسبة الكتاكيت المفرخة إلى البيض الموضوع للتفريخ % % of Hatched Chicks to the Hatching Eggs	عدد الكتاكيت المفرخة (بالألف) Num. of Hatched Chicks (1000)	عدد البيض الموضوع للتفريخ (بالألف) Num. of Hatching Eggs (1000)	عدد المعامل Num. of Laboratories	البيان المحافظات
General Total	80	1247122	1567449	340	الإجمالي العام
Cairo	85	34000	40000	1	القاهرة
Alexandria	83	36530	44039	7	الإسكندرية
Damietta	79	19793	25154	9	دمياط
Dakahlia	85	120825	142174	34	الدقهلية
Sharkia	85	191263	225083	62	الشرقية
Kalyoubia	79	91461	116187	55	القليوبية
Kafr_El Sheikh	78	4226	5445	8	كفر الشيخ
Gharbia	67	87995	130743	45	الغربية
Menoufia	83	170203	203991	12	المنوفية
Behera	79	313991	396584	23	البحيرة
Ismailia	87	6530	7500	5	الإسماعيلية
Giza	70	65405	93080	13	الجيزة
Beni- Suef	75	236	316	2	بنى سويف
Fayoum	73	33380	45750	10	الفيوم
Menia	75	38407	51014	18	المنيا
Asyout	83	11749	14126	17	أسيوط
Suhag	74	2785	3779	4	سوهاج
Qena	77	2887	3727	2	قنا
Luxor	79	6580	8335	8	الأقصر
El Wadi- El Gidid	89	126	142	1	الوادى الجديد
North Sinai	85	8750	10280	4	شمال سيناء

الباب الثالث

الإنتاج الحشري

**The Third Section
Military Production**

جدول ٢١ : عدد خلايا النحل البلدية والإفرنجية وإنتاجها من العسل والشمع طبقاً للمحافظات عام ٢٠١٥

Table 21: Number of Beehives (Baladi and Wooden) and production of Honey and Wax

According to Governorates 2015

Governorates	Total الإجمالي			Wooden Beehives خلايا إفرنجية			Baladi Beehives خلايا بلدية			البيان المحافظات
	شمع (طن)	عسل (طن)	عدد الخلايا	شمع (طن)	عسل (طن)	عدد الخلايا	شمع (طن)	عسل (طن)	عدد الخلايا	
	Wax (Ton)	Honey (Ton)	Num.of Beehives	Wax (Ton)	Honey (Ton)	Num.of Beehives	Wax (Ton)	Honey (Ton)	Num.of Beehives	
General Total	94.32	4948.57	879975	93.50	4936.41	877846	0.82	12.16	2129	الإجمالي العام
Cairo	0.01	0.35	30	0.01	0.35	30	-	-	-	القاهرة
Alexandria	-	15.45	2841	-	15.45	2841	-	-	-	الإسكندرية
Suez	-	4.16	694	-	4.16	694	-	-	-	السويس
Damietta	1.90	43.51	11376	1.90	43.51	11376	-	-	-	دمياط
Dakahlia	-	257.16	52124	-	257.16	52124	-	-	-	الدقهلية
Sharkia	12.60	353.34	61624	12.60	353.34	61624	-	-	-	الشرقية
Kalyoubia	4.55	122.36	22492	4.55	122.28	22472	0.00	0.08	20	القليوبية
Kafr_ El Sheikh	2.14	239.70	46168	2.14	239.70	46168	-	-	-	كفر الشيخ
Gharbia	32.64	400.73	100113	32.64	400.73	100113	-	-	-	الغربية
Menoufia	3.63	108.74	36246	3.63	108.74	36246	-	-	-	المنوفية
Behera	8.83	573.92	109849	8.83	573.92	109849	-	-	-	البحيرة
Ismailia	-	53.42	8538	-	53.42	8538	-	-	-	الإسماعيلية
Giza	0.49	20.63	4590	0.01	18.84	4075	0.48	1.79	515	الجيزة
Beni- Suef	3.28	327.70	67413	3.28	327.70	67413	-	-	-	بنى سويف
Fayoum	5.41	521.81	79665	5.41	521.81	79665	-	-	-	الفيوم
Menia	5.86	522.36	93679	5.86	522.36	93679	-	-	-	المنيا
Asyout	12.68	1004.48	125897	12.50	999.98	124997	0.18	4.50	900	أسيوط
Suhag	-	99.30	16638	-	99.30	16638	-	-	-	سوهاج
Qena	-	139.90	16288	-	139.90	16288	-	-	-	قنا
Aswan	0.14	4.25	887	0.14	4.25	887	-	-	-	أسوان
Luxor	-	41.13	4113	-	41.13	4113	-	-	-	الأقصر
El Wadi- El Gidid	-	85.19	17159	-	85.19	17159	-	-	-	الوادى الجديد
North Sinai	-	3.19	857	-	3.19	857	-	-	-	شمال سيناء
South Sinai	0.16	5.79	694	-	-	-	0.16	5.79	694	جنوب سيناء

جدول ٢٢: عدد علب البذور وكمية إنتاج الشرائق والحريز طبقاً للمحافظات عام ٢٠١٥

Table 22: Number of Cans Silkworm Seeds and Production Quantity of Silk
and Silk Cocoons According to Governorates 2015

Kilogram				كيلو جرام
Item	كمية الحريز	كمية الشرائق	عدد علب البذور	البيان
Governorates	Quantity of Silk	Quantity of Silkworm Cocoon	Num. of Cans Silkworm Seeds	المحافظات
General Total	808	2424	277	الإجمالي العام
Cairo	312	936	107	القاهرة
Alexandria	3	9	1	الإسكندرية
Dakahlia	233	700	80	الدقهلية
Sharkia	26	79	9	الشرقية
Kalyoubia	6	17	2	القليوبية
Kafr_ El Sheikh	18	52	6	كفر الشيخ
Gharbia	20	61	7	الغربية
Menoufia	26	79	9	المنوفية
Behera	15	44	5	البحيرة
Ismailia	15	44	5	الإسماعيلية
Giza	29	87	10	الجيزة
Beni- Suef	26	79	9	بنى سويف
Fayoum	3	9	1	الفيوم
Menia	17	52	6	المنيا
Asyout	18	53	6	أسيوط
Suhag	9	26	3	سوهاج
Qena	29	88	10	قنا
El Wadi- El Gidid	3	9	1	الوادى الجديد

الجهاز المركزي للتعبئة العامة والإحصاء

العنوان : ٣ طريق صلاح سالم - مدينة نصر - القاهرة - جمهورية مصر العربية

صندوق بريد: ٢٠٨٦ مدينة نصر - القاهرة

فاكس : ٢٤٠٢٤٠٩٩

تليفون : ٢٤٠٢٣٠٣١

Central Agency for Public Mobilization and Statistics

(CAPMAS)

Address : 3 Salah Salem St. - Nasr City - Cairo - Egypt

P.O.Box : 2086 Nasr City - Cairo

Tel : (+20) 24023031

Fax : (+20) 24024099

Website : <http://www.capmas.gov.eg>

الموقع الإلكتروني للجهاز :

Email : pres_capmas@capmas.gov.eg

البريد الإلكتروني :

رقم الإيداع بدارالكتب : ٢٠١٥/ ١٨٨٢٦



الاجهاز المركزي للرصد العامة والاحصاء

مدينة نصر - ش صلاح سالم - القاهرة - مصر

تليفون: (+202) 24023031 - صندوق بريد: 2086 - فاكس: (+202) 24024099

الموقع الإلكتروني: www.capmas.gov.eg

البريد الإلكتروني: pres_capmas@capmas.gov.eg

طبع بمطبعة الجهاز المركزي

للرصد العامة والاحصاء