



جمهورية مصر العربية
الجهاز المركزي للتعبئة العامة والإحصاء

النشرة الربع سنوية
لإحصاء الإنتاج الصناعي
للقطاع العام / الأعمال العام والقطاع الخاص
الربع الثالث (يوليو / سبتمبر)
عام ٢٠١٦



الجهاز المركزي للتعبئة العامة والإحصاء
مدينة نصر - ش صلاح سالم - القاهرة - مصر
تليفون: (+202)24023031 - صندوق بريد: 2086 - فاكس: (+202) 24024099
الموقع الإلكتروني: www.capmas.gov.eg
البريد الإلكتروني: pres_capmas@capmas.gov.eg

إصدار مايو ٢٠١٧

مرجع رقم ٦٧ - ٢٢٢١٥ - ٢٠١٦

طبع بمطبعة الجهاز المركزي
للتعبئة العامة والإحصاء



جمهورية مصر العربية

الجهاز المركزى للتعبئة العامة والإحصاء

**النشرة الربع سنوية
لإحصاء الإنتاج الصناعي
للقطاع العام / الأعمال العام والقطاع الخاص
الربع الثالث (يوليو / سبتمبر)
عام ٢٠١٦**

عند إعادة نشر أو اقتباس
أى مادة من هذا الإصدار يرجى الإشارة إلى المصدر وهو
الجهاز المركزى للتعبئة العامة والإحصاء

التقديم

يجرس الجهاز المركزى للتعبنه العامه والاحصاء على إصدار "النشرة الربع سنوية لاحصاء الانتاج الصناعى للقطاع العام / الأعمال العام والقطاع الخاص " وهى مؤشر قصير المدى نسبيا يصور النشاط الصناعى وما يطرأ عليه من تغيرات , وما يحتاج إليه من عناصر ومقومات أساسيه للانتاج وتشمل هذه النشرة المنشآت العامله فى مجال الانتاج الصناعى وخدمات الصيانه والاصلاح ومقوماتهما فى منشآت القطاع العام / الأعمال العام والقطاع الخاص وبدايه من إصدار (الربع الثالث) تم تطوير عرض النشرة وفقا للتوصيات الدوليه ونشر إستبيان أداء المنشآت الصناعيه بدايه من عام ٢٠١٣.

يقدم الجهاز هذه النشرة عن الربع الثالث (يوليو – سبتمبر) عام ٢٠١٦ للمهتمين والباحثين والمخططين ومتخذى

القرار فى هذا المجال متمنيا تحقيق الفائدة المرجوة منها

والله ولى التوفيق ,, ,

لواء / ابوبكر الجندى

رئيس الجهاز المركزى للتعبنه العامه والاحصاء

الفهرس

رقم الصفحة	البيان	رقم الجدول
١	منهجية الإحصائية	
٣	المؤشرات العامة والرسوم البيانية	
	القسم الأول : الإنتاج الصناعي للربع الثالث (يوليو/سبتمبر ٢٠١٥)	
١٤	قيمه الأجور والمستلزمات السلعية والخدمية والإنتاج الصناعي والإيرادات والإعانات بمنشآت القطاع العام / الأعمال العام والقطاع الخاص طبقا لابواب النشاط الإقتصادي	١
٣٦	قيمة الأجور والمستلزمات السلعية والخدمية والإنتاج الصناعي والإيرادات والإعانات بمنشآت القطاع العام / الأعمال العام طبقا لابواب النشاط الأقتصادي .	٢
٥٢	قيمة الأجور والمستلزمات السلعية والخدمية والإنتاج الصناعي والإيرادات والإعانات بمنشآت القطاع الخاص طبقا لابواب النشاط الأقتصادي .	٣
٧٢	قيمة الأجور والمستلزمات السلعية والخدمية والإنتاج الصناعي والإيرادات والإعانات بمنشآت القطاع العام / والأعمال العام والقطاع الخاص طبقا للمحافظات .	٤
٧٤	قيمة الأجور والمستلزمات السلعية والخدمية والإنتاج الصناعي والإيرادات والإعانات بمنشآت القطاع العام / الأعمال العام طبقا للمحافظات .	٥
٧٦	قيمة الأجور والمستلزمات السلعية والخدمية والإنتاج الصناعي والإيرادات والإعانات بمنشآت القطاع الخاص طبقا للمحافظات .	٦

تابع الفهرس

رقم الصفحة	البيان	رقم الجدول
	القسم الثانى: خدمات الصيانة والإصلاح للربع الثالث (يوليو/ سبتمبر ٢٠١٥)	
	- منشآت القطاع العام/الأعمال العام و القطاع الخاص .	
٨١	خدمات الصيانة والإصلاح ومقوماتها طبقاً لفصول النشاط الاقتصادى .	٧
٨٢	خدمات الصيانة والإصلاح ومقوماتها طبقاً للمحافظات .	٨
	- منشآت القطاع العام/الأعمال العام و القطاع الخاص طبقاً لفصول النشاط الاقتصادى .	
٨٣	خدمات الصيانة والإصلاح ومقوماتها بمنشآت القطاع العام/الأعمال العام .	٩
٨٤	خدمات الصيانة والإصلاح ومقوماتها بمنشآت القطاع الخاص .	١٠
	- منشآت القطاع العام/الأعمال العام و القطاع الخاص طبقاً للمحافظات .	
٨٥	خدمات الصيانة والإصلاح ومقوماتها بمنشآت القطاع العام/الأعمال العام .	١١
٨٦	خدمات الصيانة والإصلاح ومقوماتها بمنشآت القطاع الخاص .	١٢
	ملاحق	

منهجية الإحصائية

يهدف إحصاء الانتاج الصناعي الربع سنوى إلى الحصول على مؤشرات عامة عن الإنتاج الصناعي ومقوماته وتطوره في فترات زمنية قصيرة نسبياً.

اولاً- نطاق الإحصائية :

تجمع بيانات إحصاء الإنتاج الصناعي الربع سنوى من :

- ١- جميع منشآت القطاع العام /الأعمال العام .
- ٢- جميع منشآت القطاع الخاص (شركات الأموال و المنشآت الاستثمارية و التي يعمل بها ٢٥ مشغل فأكثر) .

٣- تغطى الإحصائية طبقاً لدليل النشاط الإقتصادي (ISIC ver. 4)

- (أ) جزء من (الفئة الجدولية أ) " حلج وكبس القطن".
- (ب) (الفئة الجدولية ب) " تعدين وإستغلال المحاجر".
- (ج) (الفئة الجدولية ج) "الصناعات التحويلية".
- (د) جزء من (الفئة الجدولية هـ) " إعادة تدوير المواد".
- (هـ) جزء من (الفئة الجدولية ز) "إصلاح المركبات ذات المحركات والدراجات النارية وورش الإصلاح".
- (و) جزء من (الفئة الجدولية ق) "إصلاح أجهزة الحاسب الآلى والسلع الشخصية والمنزلية

ثانياً- تعريف المنشأة :

تعرف المنشأة بأنها المكان الذى يتم فيه مزاوله النشاط الصناعى من أى نوع ولها كيان جغرافى مستقل ودفاتر حسابية مستقلة وقد تتضمن مكاتب الادارة

او المخازن او محطات توليد القوىالخ فى نفس المكان الذى يحتوى على عناصر المصنع

ثالثاً- فترة جمع البيان :

جمعت بيانات هذه النشرة عن الربع الثالث عن الفترة من أول يوليو إلى آخر سبتمبر ٢٠١٦

رابعاً- إطار الإحصائية :

- ١- بلغ اطار منشآت القطاع العام / الأعمال العام ٥٢٦ منشأة منهم :
- ٣٧٢ منشأة عاملة تشمل ٣٣٦ منشأة صناعات إستخراجيه وتحويليه ، ٣٦ منشأة خدمات إصلاح .
- ١٥٤ منشأة تم استبعادها نتيجة الخصخصة والتصفية والدمج والتوقف المؤقت .

- ٢- بلغ إطار منشآت القطاع الخاص ٤٣٥٣ منشأة منهم :
- ٢٨٩٧ منشأة عاملة تشمل ٢٨٨٧ منشأة إستخراجية وتحويلية ، ١٠ منشآت خدمات إصلاح .
 - ١٤٥٦ منشأة تم استبعادها نتيجة التصفية والتوقف المؤقت وانخفاض العمالة عن ٢٥ مشغلاً .

خامساً- الرموز المستخدمة :

(.) البيان صفر.

سادساً- طرق اتاحة البيانات:

ورقى - CD - الموقع الالكتروني

ملحوظة :

- تم ملاحظة أن قيمة الإعانات التي ترد خلال فترة الربع سنوى غير حقيقية ولا تعبر عن الفترة، لذا سيتم الإكتفاء بنشرها من خلال النشرة السنوية فقط بعد مطابقتها مع الميزانيات الواردة.
- توجد فروق طفيفة في الأرقام نتيجة التقريب الآلى .
- بدءاً من عام ٢٠٠٨ تم اضافة إيرادات أخرى إلى جملة قيمة الانتاج الصناعى .
- قيمة الانتاج الصناعى = قيمة الانتاج بسعر البيع + ايرادات التشغيل للغير + ايرادات اخري.
- قيمة الإيرادات = إيرادات تشغيل للغير + إيرادات اخري .

المؤشرات العامة والرسوم البيانية

المؤشرات العامة

١- الإنتاج الصناعي

- أ- بلغ اجمالي عدد منشآت القطاع العام /الأعمال العام والقطاع الخاص ٣٢٢٣ منشأة للربع الثالث لعام ٢٠١٦ (٣٣٦ منشأة بالقطاع العام / الأعمال العام بنسبة ١٠,٤ ٪ ، ٢٨٨٧ منشأة قطاع خاص بنسبة ٨٩,٦ ٪) مقابل ٣٥٧٢ منشأة للربع الثالث لعام ٢٠١٥ بإنخفاض بلغ نسبته ٩,٨ ٪.
- ب- بلغ اجمالي عدد المشتغلين ٨٧٦٩٨٤ مشتغلاً للربع الثالث لعام ٢٠١٦ منها (٢٣٠٢٢٤ مشتغلاً بالقطاع العام / الأعمال العام بنسبة ٢٦,٣ ٪ ، ٦٤٦٧٦٠ مشتغلاً بالقطاع الخاص بنسبة ٧٣,٧ ٪) مقابل ٩٢٩١٣٩ مشتغلاً للربع الثالث لعام ٢٠١٥ بإنخفاض بلغ نسبته ٥,٦ ٪.
- ج- بلغ اجمالي قيمة الأجور النقدية ١١,٣ مليار جنيه للربع الثالث لعام ٢٠١٦ منها (٥,٣ مليار جنيه بالقطاع العام / الأعمال العام بنسبة ٤٧,٠ ٪ ، ٦,٠ مليار جنيه بالقطاع الخاص بنسبة ٥٣,٠ ٪) مقابل ١١,١ مليار جنيه للربع الثالث لعام ٢٠١٥ بزيادة بلغ نسبتها ٢,٤ ٪.
- د- بلغ اجمالي قيمة مستلزمات الإنتاج ٨٦,٤ مليار جنيه للربع الثالث لعام ٢٠١٦ منها (٢٣,١ مليار جنيه بالقطاع العام / الأعمال العام بنسبة ٢٦,٨ ٪ ، ٦٣,٢ مليار جنيه بالقطاع الخاص بنسبة ٧٣,٢ ٪) مقابل ٨٨,٠ مليار جنيه للربع الثالث لعام ٢٠١٥ بإنخفاض بلغ نسبته ١,٩ ٪.
- هـ- بلغ اجمالي قيمة الإنتاج الصناعي ١٥١,٨ مليار جنيه للربع الثالث لعام ٢٠١٦ منها (٢٦,١ مليار جنيه بالقطاع العام /الأعمال العام بنسبة ١٧,٢ ٪ ، ١٢٥,٧ مليار جنيه بالقطاع الخاص بنسبة ٨٢,٨ ٪) مقابل ١٥١,١ مليار جنيه للربع الثالث لعام ٢٠١٥ بزيادة بلغ نسبتها ٠,٥ ٪ ، بينما بلغ إجمالي قيمة الإنتاج الصناعي (بدون استخراج وتكرير البترول) ٩٤,٤ مليار جنيه للربع الثالث لعام ٢٠١٦ مقابل ٨٤,٨ مليار جنيه للربع الثالث لعام ٢٠١٥ بزيادة بلغ نسبتها ١١,٣ ٪.

٢- خدمات الصيانة والإصلاح

أفرد هذا القسم لبيانات نشاط منشآت خدمات الصيانة والإصلاح بعد أن نقلت في دليل النشاط الإقتصادي إلى الابواب ٤٥٢ ، ٩٥٢

- أ- بلغ اجمالي عدد المنشآت ٤٦ منشأة للربع الثالث لعام ٢٠١٦ (٣٦ منشأة بالقطاع العام / الأعمال العام بنسبة ٧٨,٣ ٪ ، ١٠ منشأة بالقطاع الخاص بنسبة ٢١,٧ ٪) دون تغيير عن الربع الثالث عام ٢٠١٥.
- ب- بلغ اجمالي عدد المشتغلين ٧٢٨٣ مشتغلاً للربع الثالث لعام ٢٠١٦ (٥١٨٣ مشتغلاً بالقطاع العام / الأعمال العام بنسبة ٧١,٢ ٪ ، ٢١٠٠ مشتغلاً بالقطاع الخاص بنسبة ٢٨,٨ ٪) مقابل ٧٩١٣ مشتغلاً للربع الثالث لعام ٢٠١٥ بإنخفاض بلغ نسبته ٨,٠ ٪.

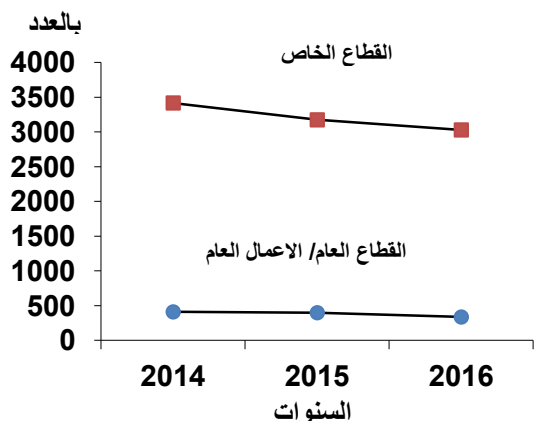
ج- بلغ اجمالي قيمة الأجور النقدية ٤٧,٠ مليون جنيه للربع الثالث لعام ٢٠١٦ (٣٤,٤ مليون جنيه بالقطاع العام / الأعمال العام بنسبة ٧٣,١٪، ١٢,٦ مليون جنيه بالقطاع الخاص بنسبة ٢٦,٩٪) مقابل ٤٨,٩ مليون جنيه للربع الثالث لعام ٢٠١٥ بإنخفاض بلغ نسبته ٣,٩٪ .

د- بلغ اجمالي قيمة مستلزمات الإنتاج ٣٢,٦ مليون جنيه للربع الثالث لعام ٢٠١٦ (٢٦,٥ مليون جنيه بالقطاع العام/الأعمال العام بنسبة ٨١,١٪ ، ٦,٢ مليون جنيه بالقطاع الخاص بنسبة ١٨,٩٪) مقابل ٤٩,١ مليون جنيه للربع الثالث لعام ٢٠١٥ بإنخفاض بلغ نسبته ٣٣,٥٪ .

هـ- بلغ اجمالي قيمة إيرادات التشغيل للغير والإيرادات الأخرى ١٣١,٦ مليون جنيه للربع الثالث لعام ٢٠١٦ (٨٤,٣ مليون جنيه بالقطاع العام / الأعمال العام بنسبة ٦٤,١٪ ، ٤٧,٣ مليون جنيه بالقطاع الخاص بنسبة ٣٥,٩٪) مقابل ١٣٠,٠ مليون جنيه للربع الثالث لعام ٢٠١٥ بزيادة بلغ نسبتها ١,٢٪ .

تطور عدد المنشآت عن (الربع الثالث) للقطاع العام / الاعمال الخاص خلال الفترة (٢٠١٤ - ٢٠١٦)

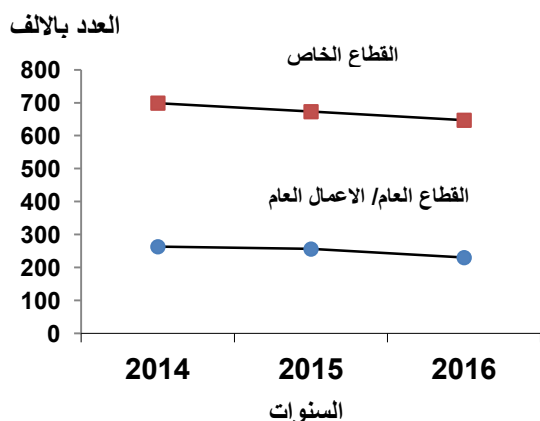
(الانتاج الصناعي)



السنوات	العام/ الاعمال العام	الخاص
٢٠١٤	٤١٠	٣٤١٧
٢٠١٥	٣٩٨	٣١٧٤
٢٠١٦	٣٣٦	٢٨٨٧

تطور عدد المشتغلين عن (الربع الثالث) للقطاع العام / الاعمال الخاص خلال الفترة (٢٠١٤ - ٢٠١٦)

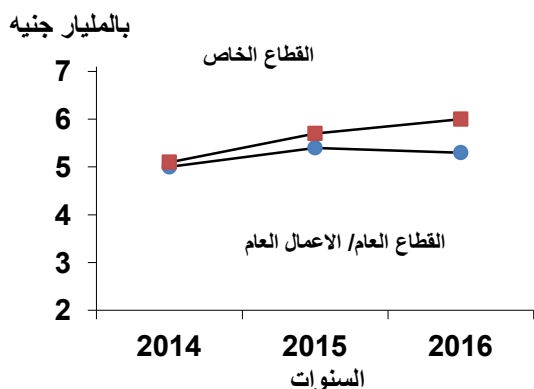
(الانتاج الصناعي)



السنوات	العام/ الاعمال العام	الخاص
٢٠١٤	٢٦٣٢٧٠	٦٩٩٠١٦
٢٠١٥	٢٥٥٨٨١	٦٧٣٢٥٨
٢٠١٦	٢٣٠٢٢٤	٦٤٦٧٦٠

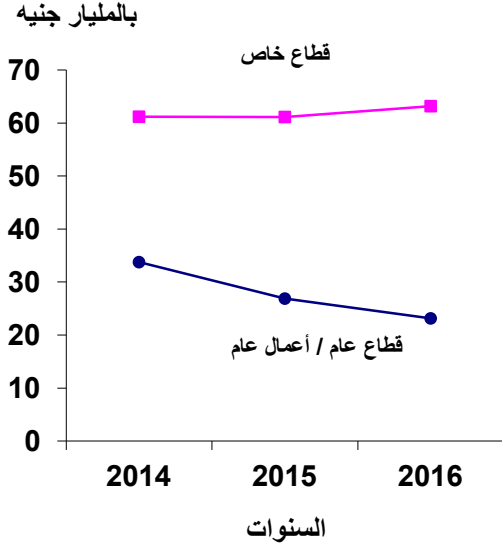
تطور قيمة الاجور النقدية عن (الربع الثالث) للقطاع العام / الاعمال الخاص خلال الفترة (٢٠١٤ - ٢٠١٦)

(الانتاج الصناعي)



السنوات	العام/ الاعمال العام	الخاص
٢٠١٤	٥٠٤٨	٥١٣٦
٢٠١٥	٥٣٧٦	٥٧٠٥
٢٠١٦	٥٣٣٥	٦٠١٤

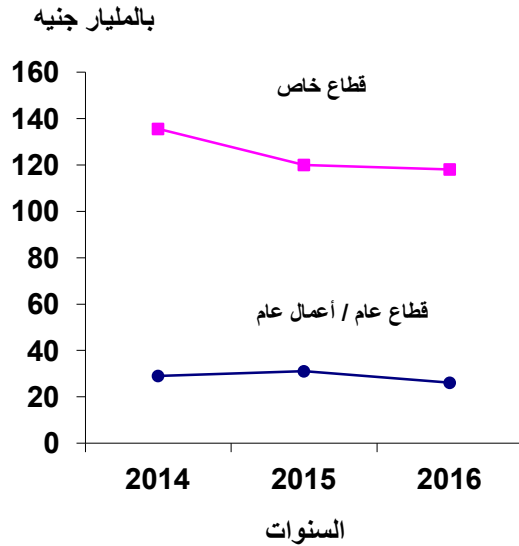
تطور قيمة مستلزمات الانتاج الصناعى عن (الربع الثالث) للقطاع العام / الاعمال العام
والقطاع الخاص خلال الفترة (٢٠١٤ - ٢٠١٦)



(مليار جنيه)

السنوات	العام / الاعمال العام	الخاص
٢٠١٤	٣٣,٧٧	٦١,٢١
٢٠١٥	٢٦,٨٩	٦١,١٦
٢٠١٦	٢٣,١٥	٦٣,٢٠

تطور قيمة الانتاج الصناعى عن (الربع الثالث) بالقطاع العام / الاعمال العام
والقطاع الخاص خلال الفترة (٢٠١٤ - ٢٠١٦)



(مليار جنيه)

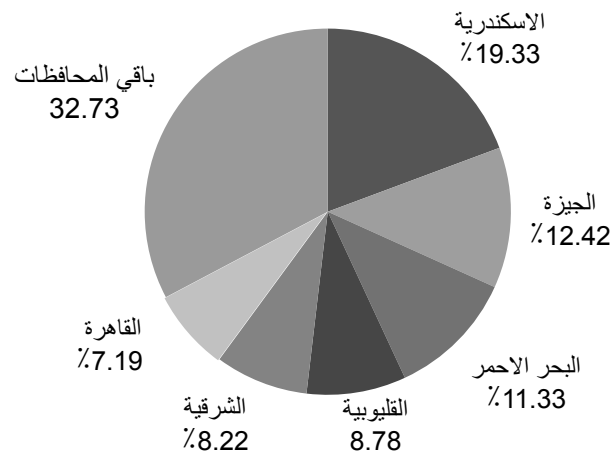
السنوات	العام / الاعمال العام	الخاص
٢٠١٤	٢٩,٠٢	١٣٥,٥٧
٢٠١٥	٣١,٠٤	١٢٠,٠٤
٢٠١٦	٢٦,٠٩	١٢٥,٧١

التوزيع النسبي لمساهمة المحافظات فى قيمة الإنتاج الصناعى لمنشآت
القطاع العام/ الأعمال العام والقطاع الخاص (الربع الثالث ٢٠١٦)

(مليون جنيه)

التوزيع النسبي	قيمة الانتاج الصناعى	المحافظات	التوزيع النسبي	قيمة الانتاج الصناعى	المحافظات
١٢,٤٢	١٨٨٥٦	الجيزة	100%	١٥١٧٩٩	الاجمالي
٠,٩٠	١٣٧٠	بنى سويف	٧,١٩	١٠٩١٢	القاهرة
١,٣٥	٢٠٤٤	الفيوم	١٩,٣٣	٢٩٣٤٨	الاسكندرية
٠,٢١	٣٢٦	المنيا	١,٥٢	٢٣٠٠	بورسعيد
١,١٣	١٧١٢	اسيوط	٦,٨٨	١٠٤٥٠	السويس
٠,٣١	٤٧٢	سوهاج	٠,٣٢	٤٨٧	دمياط
١,٥٨	٢٤٠١	قنا	١,٨٩	٢٨٦٥	الدقهلية
٠,٦٣	٩٥٣	اسوان	٨,٢٢	١٢٤٧٧	الشرقية
٠,٠٧	٩٩	الاقصر	٨,٧٨	١٣٣٢١	القليوبية
١١,٣٣	١٧١٩٥	البحر الاحمر	٠,٤٥	٦٨٩	كفرالشيخ
٠,٠٥	٨٢	الوادى الجديد	٢,١٢	٣٢١١	الغربية
٥,٤٧	٨٣٠٤	مطروح	٣,٦٨	٥٥٨٩	المنوفية
١,٧١	٢٥٩٠	شمال سيناء	٠,٤٤	٦٦٦	البحيرة
١,١٣	١٧١٤	جنوب سيناء	٠,٩٠	١٣٦٦	الاسماعيلية

التوزيع النسبى لمساهمة أهم المحافظات

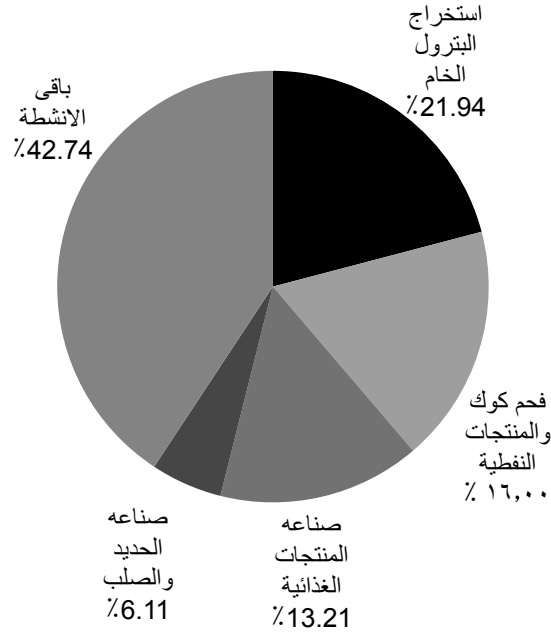


نسبة المساهمة لأهم الأنشطة الاقتصادية في قيمة الانتاج الصناعي
لمنشآت القطاع العام / الاعمال العام والقطاع الخاص (الربع الثالث ٢٠١٦)

(مليون جنيه)

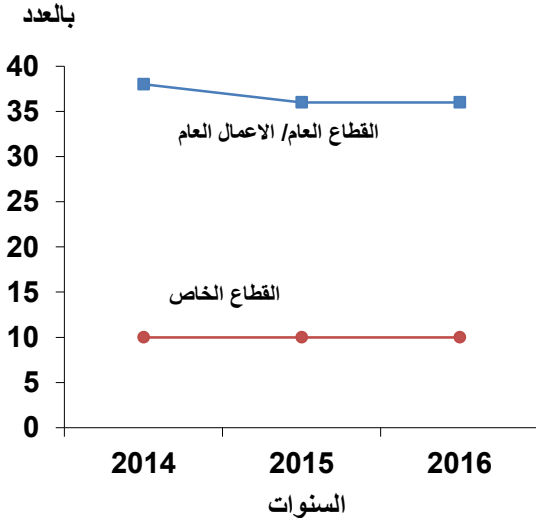
النشاط الاقتصادي	قيمة الانتاج الصناعي	التوزيع النسبي
الاجمالي	١٥١٧٩٩	100%
استخراج البترول الخام	٣٣٢٩٩	٢١,٩٤
فحم كوك ومنتجات نفطية	٢٤٢٩١	١٦,٠٠
صناعة المنتجات الغذائية	٢٠٠٤٨	١٣,٢١
صناعة الحديد والصلب	٩٢٧٠	٦,١١
باقي الأنشطة	٦٤٨٩٠	٤٢,٧٤

نسبة المساهمة لأهم الأنشطة الاقتصادية



تطور عدد المنشآت عن (الربع الثالث) للقطاع العام / الاعمال العام والقطاع الخاص خلال الفترة (٢٠١٤ - ٢٠١٦)

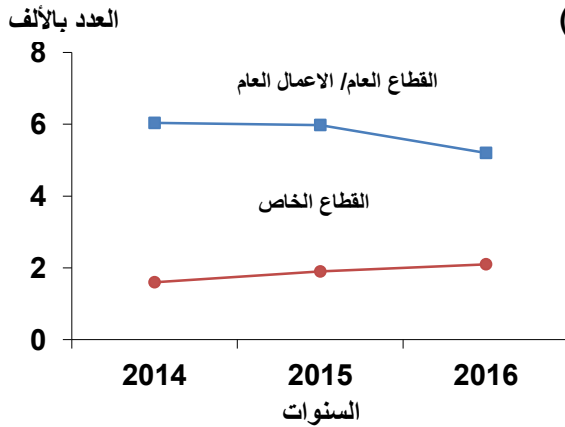
(خدمات الصيانة والاصلاح)



السنوات	العام/ الاعمال العام	الخاص
٢٠١٤	٣٨	١٠
٢٠١٥	٣٦	١٠
٢٠١٦	٣٦	١٠

تطور عدد المشتغلين عن (الربع الثالث) للقطاع العام / الاعمال العام والقطاع الخاص خلال الفترة (٢٠١٤ - ٢٠١٦)

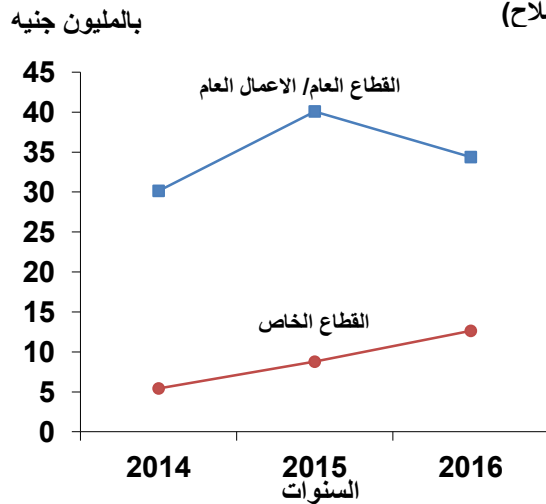
(خدمات الصيانة والاصلاح)



السنوات	العام/ الاعمال العام	الخاص
٢٠١٤	٦٠٣٥	١٦٤٨
٢٠١٥	٥٩٧٧	١٩٣٦
٢٠١٦	٥١٨٣	٢١٠٠

تطور قيمة الاجور النقدية عن (الربع الثالث) للقطاع العام / الاعمال العام والقطاع الخاص خلال الفترة (٢٠١٤ - ٢٠١٦)

(خدمات الصيانة والاصلاح)



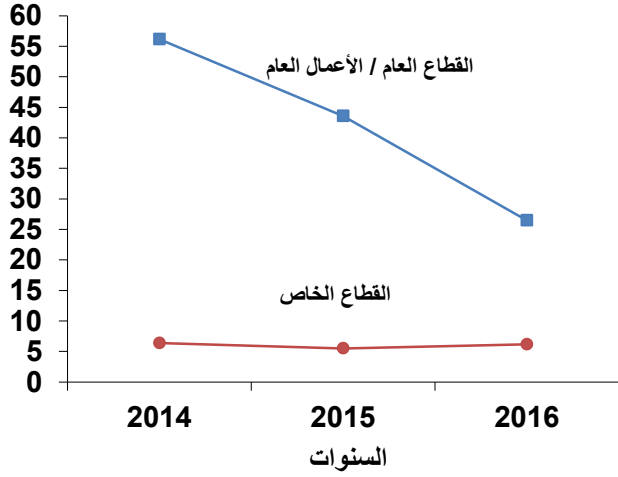
(بالمليون جنيه)

السنوات	العام/ الاعمال العام	الخاص
٢٠١٤	٣٠,١٥	٥,٤٢
٢٠١٥	٤٠,٠٩	٨,٧٧
٢٠١٦	٣٤,٣٨	١٢,٦٣

تطور قيمة مستلزمات الانتاج عن (الربع الثالث) للقطاع العام / الاعمال العام والقطاع الخاص خلال الفترة (٢٠١٤ - ٢٠١٦)

(خدمات الصيانة والاصلاح)

بالمليون جنيه



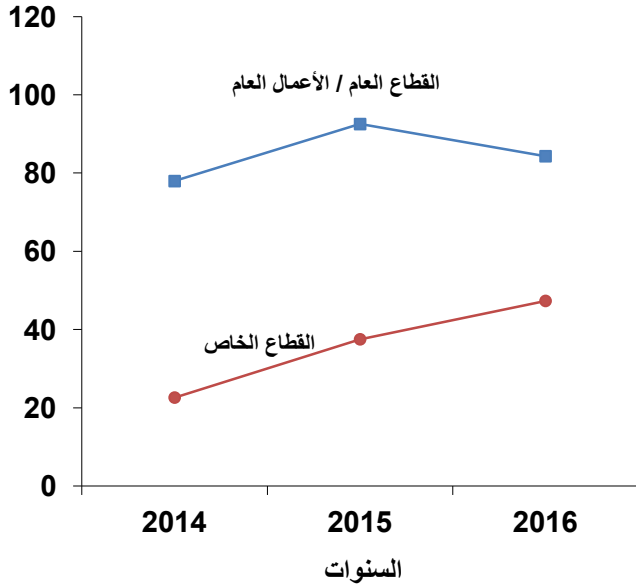
(بالمليون جنيه)

السنوات	العام/ الاعمال العام	الخاص
٢٠١٤	٥٦,١٥	٦,٣٦
٢٠١٥	٤٣,٥٧	٥,٥٠
٢٠١٦	٢٦,٤٧	٦,١٥

تطور قيمة الايرادات عن (الربع الثالث) للقطاع العام / الاعمال العام والقطاع الخاص خلال الفترة (٢٠١٤ - ٢٠١٦)

(خدمات الصيانة والاصلاح)

بالمليون جنيه



(بالمليون جنيه)

السنوات	العام/ الاعمال العام	الخاص
٢٠١٤	٧٧,٩٥	٢٢,٦١
٢٠١٥	٩٢,٥٣	٣٧,٥٠
٢٠١٦	٨٤,٣١	٤٧,٣٢

جدول النشرة

القسم الأول
الإنتاج الصناعي

القيمة بالآلاف جنيه

رمز الباب	النشاط الإقتصادي	عدد المنشآت	عدد المشتغلين			الأجور النقدية	مستلزمات سليمة						جملة المستلزمات	الانتاج	ايرادات تشغيل للغير	ايرادات الأخرى	قيمة الانتاج و الإيرادات	
			ذكور	اناث	جملة		مواد أولية	كهرباء التشغيل	وقود و زيوت	مواد تعبئة	قطع غيار	جملة المستلزمات						
	الاجمالي العام	3223	755556	121428	876984	11349295	67891327	3249710	4405940	3443895	2033653	81024525	5328848	86353373	147398450	2873780	1526347	151798577
016	أنشطة دعم الزراعة وما بعد الحصاد - حلق و كيس القطن -	37	2676	163	2839	21595	3437	496	168	7	1306	5414	1388	6802	14799	11591	2608	28998
01	إجمالي القسم 01	37	2676	163	2839	21595	3437	496	168	7	1306	5414	1388	6802	14799	11591	2608	28998
061	استخراج النفط البترول الخام	23	12165	1628	13793	498236	37340	2607	60257	9342	5357	114903	322175	437078	26354334	51447	7740	26413521
062	إستخراج الغاز الطبيعي	9	4733	537	5270	112290	37547	7785	38381	0	50154	133867	94198	228065	6885000	0	0	6885000
06	إجمالي القسم 06	32	16898	2165	19063	610526	74887	10392	98638	9342	55511	248770	416373	665143	33239334	51447	7740	33298521
071	تعيين خامات ركازات الحديد	1	371	1	372	6523	1040	717	709	0	1107	3573	1125	4698	8788	2	3596	12386
072	تعيين خامات المعادن غير الحديدية	2	2026	18	2044	79835	171383	7145	72349	32556	94711	378144	309337	687481	1831524	0	215	1831739
07	إجمالي القسم 07	3	2397	19	2416	86358	172423	7862	73058	32556	95818	381717	310462	692179	1840312	2	3811	1844125
081	استغلال المحاجر لإستخراج الأحجار والرمال والطقن	11	1526	4	1530	12994	504	7	7486	4630	2878	15505	1791	17296	42515	0	27	42542
089	التعدين واستغلال المحاجر الغير مصنفة في موضع آخر	19	5152	99	5251	77512	30037	7059	9513	18028	17582	82219	114950	197169	365836	0	19	365855
08	إجمالي القسم 08	30	6678	103	6781	90506	30541	7066	16999	22658	20460	97724	116741	214465	408351	0	46	408397
091	أنشطة خدمات دعم إستخراج البترول والغاز الطبيعي	2	147	20	167	442	7016	20	75	0	64	7175	5	7180	14265	286	0	14551
09	إجمالي القسم 09	2	147	20	167	442	7016	20	75	0	64	7175	5	7180	14265	286	0	14551
101	تجهيز وحفظ اللحوم ومنتجاتها	29	5674	841	6515	53549	595197	11064	5790	27301	6847	646199	64680	710879	917393	8962	2457	928812
102	تجهيز وحفظ وتعليب الأسماك والمنتجات السمكية	8	545	123	668	2255	11801	319	192	834	98	13244	652	13896	18355	224	741	19320
103	تجهيز وحفظ الفواكه والخضراوات	60	25876	3770	29646	172627	1109712	51408	43462	277730	55457	1537769	63659	1601428	2731052	12356	81996	2825404
104	صناعة الزيوت والدهون النباتية والحيوانية	24	10884	758	11642	147177	1809338	69917	54114	131758	16242	2081369	54434	2135803	2652247	100692	2372	2755311
105	صناعة منتجات الألبان	33	17310	1089	18399	168646	1419705	21833	28638	319185	33438	1822799	137971	1960770	2882648	0	1187	2883835
106	صناعة طحن الحبوب والنشا ومنتجاتها	169	18152	1840	19992	178084	3612150	66185	15720	75816	18137	3788008	53618	3841626	4801475	51590	14780	4867845
107	صناعة منتجات غذائية أخرى	306	40894	9113	50007	429848	2132695	48388	54447	266946	43039	2545515	146430	2691945	4545046	999	10283	4556328
108	صناعة الأعلاف الحيوانية	56	8756	710	9466	78874	635235	16705	12432	30342	10111	704825	49320	754145	1170077	36634	4850	1211561
10	إجمالي القسم 10	685	128091	18244	146335	1231060	11325833	285819	214795	1129912	183369	13139728	570764	13710492	19718293	211457	118666	20048416
110	صناعة المشروبات	16	17546	743	18289	229971	1199826	31584	19378	327605	97714	1676107	606325	2282432	3912646	352	17190	3930188
11	إجمالي القسم 11	16	17546	743	18289	229971	1199826	31584	19378	327605	97714	1676107	606325	2282432	3912646	352	17190	3930188
120	صناعة منتجات التبغ	14	13900	1798	15698	373412	436551	9449	10175	269385	19950	745510	241036	986546	1528856	276077	186507	1991440
12	إجمالي القسم 12	14	13900	1798	15698	373412	436551	9449	10175	269385	19950	745510	241036	986546	1528856	276077	186507	1991440
131	صناعة الفزل والنسيج وتجهيز المنسوجات	144	71784	13202	84986	695745	743093	99178	104830	24769	32241	1004111	53844	1057955	1490639	203125	38647	1732411
139	صناعة المنسوجات الأخرى	89	23392	3075	26467	228839	828427	50411	20736	14807	29241	943622	80941	1024563	1600284	33855	1843	1635982
13	إجمالي القسم 13	233	95176	16277	111453	924584	1571520	149589	125566	39576	61482	1947733	134785	2082518	3090923	236980	40490	3368393
141	صناعة وتفصيل الملابس الجاهزة عدا الملابس المصنوعة من الفراء	187	31229	33439	64668	296754	1060231	28027	12076	38398	12235	1150967	171062	1322029	1977913	36673	12018	2026604
143	الملابس وأصناف أخرى من التريكو و الك	11	260	276	536	1345	4502	252	474	136	589	5953	432	6385	5494	224	3749	9467
14	إجمالي القسم 14	198	31489	33715	65204	298099	1064733	28279	12550	38534	12824	1156920	171494	1328414	1983407	36897	15767	2036071
151	دباغة وتهيبه الجلود وصناعة الحقائب والأمتعة وحقائب اليد وغيرها وصناعة السروج والأحذية	12	296	29	325	897	5291	114	58	85	45	5593	582	6175	12219	0	0	12219
152	صناعة الأحذية	22	1454	522	1976	7965	16440	563	297	451	248	17999	396	18395	31079	9	832	31920
15	إجمالي القسم 15	34	1750	551	2301	8862	21731	677	355	536	293	23592	978	24570	43298	9	832	44139
161	نشر ومسح الأخشاب	4	140	8	148	551	4364	80	25	8	25	4502	152	4654	7655	82	0	7737
162	صناعة المنتجات الخشبية والفلبينية والفن ومواد الصفر	27	2266	64	2330	16160	53183	2725	1135	293	969	58305	996	59301	96198	436	193	96827
16	إجمالي القسم 16	31	2406	72	2478	16711	57547	2805	1160	301	994	62807	1148	63955	103853	518	193	104564
170	صناعة الورق ومنتجات الورق	105	22421	811	23232	221951	1536762	92502	113025	37238	50216	1829743	102065	1931808	2783967	592	10140	2794699
17	إجمالي القسم 17	105	22421	811	23232	221951	1536762	92502	113025	37238	50216	1829743	102065	1931808	2783967	592	10140	2794699
181	الطباعة وأنشطة الخدمات المتصلة بها	74	10988	1020	12008	99667	285506	10497	2435	4067	8410	310915	16053	326968	465983	31126	4144	501253
18	إجمالي القسم 18	74	10988	1020	12008	99667	285506	10497	2435	4067	8410	310915	16053	326968	465983	31126	4144	501253
191	صناعة منتجات أفران الكوك	1	1929	11	1940	36383	119219	6968	32626	732	2363	161908	2788	164696	177248	0	0	177248
192	صناعة منتجات تكرير البترول	21	29189	4040	33229	2197506	21577482	193237	507852	320955	369191	22968717	133091	23101808	22498359	1484896	130804	24114059
19	إجمالي القسم 19	22	31118	4051	35169	2233889	21696701	200205	540478	321687	371554	23130625	135879	23266504	22675607	1484896	130804	24291307
201	صناعة المواد الكيماوية الأساسية والأسمدة والمركبات النيتروجينية واللدائن البلاستيكية فى أشكالها الأولية	72	25494	1128	26622	665744	2061219	149057	670492	63364	103565	3047697	230508	3278205	5379067	121832	341790	5842689
202	صناعة منتجات كيميائية أخرى	143	21533	3841	25374	211188	2205033	15563	15010	195500	34759	2465865	31815	2497680	3995114	107347	20139	4122600

القيمة بالآلاف جنيه

رمز الباب	النشاط الاقتصادي	عدد المنشآت	عدد المشتغلين			الأجور النقدية	مستلزمات سلعية						جملة الإيرادات الأخرى	قيمة الإنتاج و الإيرادات				
			ذكور	إناث	جملة		جملة المستلزمات السلعية	قطع غيار	مواد تعبئة	وقود و زيوت	كهرباء التشغيل	مواد أولية						
جملة المستلزمات الخدمية	الانتاج	إيرادات تشغيل للغير	الإيرادات الأخرى	جملة المستلزمات السلعية و الخدمية	المستلزمات الخدمية	جملة المستلزمات السلعية	قطع غيار	مواد تعبئة	وقود و زيوت	كهرباء التشغيل	مواد أولية	الأجور النقدية	جملة المستلزمات السلعية	قيمة الإنتاج و الإيرادات				
26086222	798989	2242491	23044742	23148827	1147622	22001205	259866	493263	1189191	1024771	19034114	5334839	230224	28836	201388	336	الإجمالي العام	
28090	1749	11542	14799	6480	1234	5246	1194	6	150	463	3433	20018	2478	153	2325	29	أنشطة دعم الزراعة وما بعد الحصاد - حلق و كيس القطن -	016
28090	1749	11542	14799	6480	1234	5246	1194	6	150	463	3433	20018	2478	153	2325	29	إجمالي القسم 01	01
917521	7740	51447	858334	226580	198516	28064	0	0	27696	368	0	283563	3352	395	2957	4	استخراج النفط البترول الخام	061
917521	7740	51447	858334	226580	198516	28064	0	0	27696	368	0	283563	3352	395	2957	4	إجمالي القسم 06	06
12386	3596	2	8788	4698	1125	3573	1107	0	709	717	1040	6523	372	1	371	1	تعيين خامات ركازات الحديد	071
48765	167	0	48598	33102	14605	18497	850	1269	1850	7145	7383	10552	708	14	694	1	تعيين خامات المعادن غير الحديدية	072
61151	3763	2	57386	37800	15730	22070	1957	1269	2559	7862	8423	17075	1080	15	1065	2	إجمالي القسم 07	07
2759	27	0	2732	1521	1143	378	132	0	241	5	0	1734	112	0	112	2	استغلال المحاجر لإستخراج الأحجار - الرمال و الطفل	081
223931	18	0	223913	127062	110290	16772	4638	7119	2276	1230	1509	45385	3120	69	3051	11	التعدين واستغلال المحاجر الغير مصنفة في موضع آخر	089
226690	45	0	226645	128583	111433	17150	4770	7119	2517	1235	1509	47119	3232	69	3163	13	إجمالي القسم 08	08
1680	0	0	1680	1374	0	1374	0	13	0	1	1360	41	7	1	6	1	تجهيز وحفظ اللحوم ومنتجاتها	101
301	0	224	77	552	150	402	9	168	75	75	75	609	62	32	30	2	تجهيز وحفظ وتعليب الأسماك ومنتجات السمكية	102
23742	52	672	23018	12657	1116	11541	505	1947	1285	950	6854	9882	1517	453	1064	8	تجهيز وحفظ الفواكه والخضراوات	103
763693	410	83582	679701	605803	6963	598840	3260	40858	15515	5214	533993	36375	3848	244	3604	8	صناعة الزيوت والدهون النباتية و الحيوانية	104
1536257	5203	0	1531054	1274048	6860	1267188	4934	20980	2327	20582	1218365	77887	7456	1332	6124	34	صناعة طحن الحبوب والنشا ومنتجاتها	106
100097	1668	194	98235	29888	2192	27696	2380	3379	7177	2602	12158	46819	4709	772	3937	75	صناعة منتجات غذائية أخرى	107
238154	0	36095	202059	182111	2277	179834	1320	12841	7387	2310	155976	18132	2017	89	1928	5	صناعة الأعلاف الحيوانية	108
2663924	7333	120767	2535824	2106433	19558	2086875	12408	80186	33766	31734	1928781	189745	19616	2923	16693	133	إجمالي القسم 10	10
32693	82	0	32611	11558	359	11199	529	3	5065	3483	2119	5195	505	34	471	1	صناعة المشروبات	110
32693	82	0	32611	11558	359	11199	529	3	5065	3483	2119	5195	505	34	471	1	إجمالي القسم 11	11
1965864	186492	276077	1503295	974984	240989	733995	19903	266982	10105	9315	427690	369609	13841	902	12939	6	صناعة منتجات التبغ	120
1965864	186492	276077	1503295	974984	240989	733995	19903	266982	10105	9315	427690	369609	13841	902	12939	6	إجمالي القسم 12	12
501597	35621	9023	456953	365809	11086	354723	9644	5380	66063	39634	234002	571247	54641	8647	45994	25	صناعة الغزل والنسيج وتجهيز المنسوجات	131
8632	1	2	8629	6546	282	6264	78	30	98	483	5575	13480	812	120	692	2	صناعة المنسوجات الأخرى	139
510229	35622	9025	465582	372355	11368	360987	9722	5410	66161	40117	239577	584727	55453	8767	46686	27	إجمالي القسم 13	13
2277	832	0	1445	712	156	556	28	60	21	49	398	2096	254	64	190	1	صناعة الأحذية	152
2277	832	0	1445	712	156	556	28	60	21	49	398	2096	254	64	190	1	إجمالي القسم 15	15
21510	193	80	21237	15723	447	15276	768	73	575	855	13005	10335	986	22	964	6	صناعة المنتجات الخشبية والغينية والقش و مواد الضفر	162
21510	193	80	21237	15723	447	15276	768	73	575	855	13005	10335	986	22	964	6	إجمالي القسم 16	16
37943	658	108	37177	34881	1761	33120	560	154	6108	5344	20954	21388	1826	90	1736	3	صناعة الورق ومنتجات الورق	170
37943	658	108	37177	34881	1761	33120	560	154	6108	5344	20954	21388	1826	90	1736	3	إجمالي القسم 17	17

القيمة بالآلاف جنيه

رمز الباب	النشاط الإقتصادي	عدد المنشآت	عدد المشتغلين			الأجور النقدية	مستلزمات سلعية						جملة الإيرادات الأخرى	قيمة الإنتاج و الإيرادات
			جملة	اناث	ذكور		جملة المستلزمات السلعية	قطع غيار	مواد تعينة	وقود و زيوت	كهرباء التشغيل	مواد أولية		
181	الطباعة و أنشطة الخدمات المتصلة بها	1	45	9	54	3708	217	0	0	0	0	0	0	624
18	إجمالي القسم 18	1	45	9	54	3708	217	0	0	0	0	0	0	624
191	صناعة منتجات أفران الكوك	1	1929	11	1940	36383	119219	6968	32626	732	2363	161908	2788	177248
192	صناعة منتجات تكرير البترول	12	24099	3540	27639	1982574	14481964	81866	322084	28268	28854	14943036	76589	13995772
19	إجمالي القسم 19	13	26028	3551	29579	2018957	14601183	88834	354710	29000	31217	15104944	79377	14173020
201	صناعة المواد الكيميائية الأساسية والأسمدة والمركبات النيتروجينية واللدائن البلاستيكية في	8	9998	577	10575	393202	203274	32092	230284	7072	21554	494276	37448	1280084
202	صناعة منتجات كيميائية أخرى	10	3698	550	4248	50716	20805	1198	2310	2867	880	28060	3715	46385
20	إجمالي القسم 20	18	13696	1127	14823	443918	224079	33290	232594	9939	22434	522336	41163	1326469
210	صناعة المستحضرات الصيدلانية والكيميائية والدوائية ومنتجات النباتات الطبية	8	10793	6583	17376	240947	198637	9898	5648	74693	6210	295086	26216	755076
21	إجمالي القسم 21	8	10793	6583	17376	240947	198637	9898	5648	74693	6210	295086	26216	755076
221	صناعة منتجات المطاط	2	1879	70	1949	39425	13613	3069	3135	28	605	20450	2329	27372
222	صناعة منتجات اللدائن	2	704	76	780	11459	12276	653	272	67	736	14004	378	24250
22	إجمالي القسم 22	4	2583	146	2729	50884	25889	3722	3407	95	1341	34454	2707	51622
231	صناعة الزجاج و المنتجات الزجاجية	1	142	0	142	1684	997	101	1517	33	137	2785	188	1109
239	صناعة منتجات المعادن اللافلزية غير المصنفة في مكان آخر -	9	5972	303	6275	105463	93346	34033	179121	3117	9187	318804	74888	344396
23	إجمالي القسم 23	10	6114	303	6417	107147	94343	34134	180638	3150	9324	321589	75076	345505
241	صناعة الحديد والصلب	6	13315	269	13584	208254	80991	63543	209736	0	22007	376277	29197	524175
242	صناعة المعادن الثمينة غير الحديد والصلب	3	10880	465	11345	194504	894848	616106	38000	4945	97880	1651779	114449	1559593
243	سبك المعادن	1	1101	24	1125	20656	28959	65830	292	1610	4450	101141	5656	124822
24	إجمالي القسم 24	10	25296	758	26054	423414	1004798	745479	248028	6555	124337	2129197	149302	2208590
251	صناعة المنتجات الإيثانولية والسكر و الخبزات ومولدات بخار الماء	7	2174	80	2254	35216	55875	1560	1042	26	521	59024	1458	75660
252	صناعة الأسلحة والذخائر	2	2384	340	2724	73294	13183	1579	2368	964	1766	19860	67805	59315
259	صناعة منتجات المعادن المشكلة الأخرى وأنشطة الخدمات المقدمة إلى صانعي منتجات	4	2575	283	2858	21023	15623	382	287	475	646	17413	430	30494
25	إجمالي القسم 25	13	7133	703	7836	129533	84681	3521	3697	1465	2933	96297	69693	165469
262	صناعة الحاسبات و الأجهزة الطرفية الخاصة بها	1	298	138	436	7329	10577	92	33	0	579	11281	13366	52091
265	صناعة أدوات القياس و التحقق و الاختبار و الملاحه و صناعة الساعات بأنواعها	2	2186	699	2885	44531	16570	24	47	6	1801	18448	58057	86108
26	إجمالي القسم 26	3	2484	837	3321	51860	27147	116	80	6	2380	29729	71423	138199
271	صناعة المحركات و المولدات و المحولات الكهربائية و صناعة أجهزة توزيع الكهرباء	1	1352	293	1645	20530	5389	394	263	3549	1309	10904	1308	18205
274	صناعة معدات الإضاءة الكهربائية	3	322	72	394	3500	7601	589	381	1488	154	10213	442	26360
27	إجمالي القسم 27	4	1674	365	2039	24030	12990	983	644	5037	1463	21117	1750	44565
281	صناعة الآلات متعددة الأغراض	5	2264	287	2551	35712	19129	629	256	595	25	20634	2309	34484
282	صناعة الآلات ذات الأغراض المتخصصة	2	2859	135	2994	37881	26648	832	577	0	1356	29413	1601	63336
28	إجمالي القسم 28	7	5123	422	5545	73593	45777	1461	833	595	1381	50047	3910	97820
291	صناعة المركبات ذات المحركات	3	1841	105	1946	48472	11323	668	1442	6	990	14429	4981	71687
29	إجمالي القسم 29	3	1841	105	1946	48472	11323	668	1442	6	990	14429	4981	71687
301	بناء السفن و القوارب	13	8993	483	9476	161011	56519	1773	2695	1456	3885	66328	19850	235028
30	إجمالي القسم 30	13	8993	483	9476	161011	56519	1773	2695	1456	3885	66328	19850	235028
310	صناعة الأثاث و المنتجات الخشبية - الغير مصنفة في موضع آخر -	3	100	2	102	2587	621	16	0	0	14	651	335	1156
31	إجمالي القسم 31	3	100	2	102	2587	621	16	0	0	14	651	335	1156
331	إصلاح المنتجات و الأجهزة و المعدات المعدنية المصنعة	1	296	8	304	3908	21	51	52	0	118	242	288	3500
33	إجمالي القسم 33	1	296	8	304	3908	21	51	52	0	118	242	288	3500

جدول 3 : قيمة الأجور و المستلزمات السليمة والخدمية و الإنتاج الصناعي و الإيرادات بمنشآت القطاع الخاص طبقاً لأبواب النشاط الإقتصادي للربع الثالث عام 2016

رمز الباب	النشاط الإقتصادي	عدد المنشآت	عدد المشتكين			الأجور النقدية	مستلزمات سليمة						قيمة الإنتاج و الإيرادات الأخرى	قيمة الإنتاج و الإيرادات				
			نوع	نات	جئة		جئة المستلزمات السليمة	قطع غير	مواد تعبئة	وقود و زيوت	تجهيز التشغيل	مواد أولية						
															جئة	نات	نوع	
1	الإجمالي العام	2887	554168	92592	646760	6014456	48857213	2224939	3216749	2950632	1773787	59023320	4181226	63204546	124353708	631289	727358	125712355
016	أنشطة دعم الزراعة وما بعد الحصاد - حنج و كيس القطن	8	351	10	361	1577	4	33	18	1	112	168	154	322	0	49	859	908
01	إجمالي القسم 01	8	351	10	361	1577	4	33	18	1	112	168	154	322	0	49	859	908
061	استخراج النفط البترول الخام	19	9208	1233	10441	214673	37340	2239	32561	86839	5357	9342	123659	210498	25496000	0	0	25496000
062	استخراج الغاز الطبيعي	9	4733	537	5270	112290	37547	7785	38381	0	50154	133867	94198	228065	6885000	0	0	6885000
06	إجمالي القسم 06	28	13941	1770	15711	326963	74887	10024	70942	9342	55511	220706	217857	438563	32381000	0	0	32381000
072	تدخين خامات المعادن غير الحديدية	1	1332	4	1336	69283	164000	0	70499	31287	93861	359647	294732	654379	1782926	0	48	1782926
07	إجمالي القسم 07	1	1332	4	1336	69283	164000	0	70499	31287	93861	359647	294732	654379	1782926	0	48	1782926
081	استغلال المحاجر لاستخراج الأحجار والرمل والطقس	9	1414	4	1418	11260	504	2	7245	4630	2746	15127	648	15775	39783	0	0	39783
089	التدخين واستغلال المحاجر الغير مصنعة في موضع آخر	8	2101	30	2131	32127	28528	5829	7237	10909	12944	65447	4660	70107	141923	0	1	141924
08	إجمالي القسم 08	17	3515	34	3549	43387	29032	5831	14482	15539	15690	80574	5308	85882	181706	0	1	181707
091	أنشطة خدمات دعم استخراج البترول والغاز الطبيعي	2	147	20	167	442	7016	20	75	0	64	7175	5	7180	14265	286	0	14551
09	إجمالي القسم 09	2	147	20	167	442	7016	20	75	0	64	7175	5	7180	14265	286	0	14551
101	تجهيز وحفظ الحبوب ومنتجاتها	28	5668	840	6508	53508	593837	11063	5790	27288	6847	644825	64680	709505	915713	8962	2457	927132
102	تجهيز وحفظ وتعليب الأسماك ومنتجاتها السميكة	6	515	91	606	1646	11726	244	117	666	89	12842	502	13344	18278	0	741	19019
103	تجهيز وحفظ الفواكه والخضراوات	52	24812	3317	28129	162745	1102858	50458	42177	275783	54952	1526228	62543	1588771	2708034	11684	81944	2801662
104	صناعة الزيوت والدهون النباتية والحيوانية	16	7280	514	7794	110802	1275345	64703	38599	90900	12982	1482529	47471	1530000	1972546	17110	1962	1991618
105	صناعة منتجات الألبان	33	17310	1089	18399	168646	1419705	21833	28638	319185	33438	1822799	137971	1960770	2882648	0	1187	2883835
106	صناعة طحن الحبوب والنشا ومنتجاتها	135	12028	508	12536	100197	2393785	45603	13393	54836	13203	2520820	46758	2567578	3270421	51590	9577	3331588
107	صناعة منتجات غذائية أخرى	231	36957	8341	45298	383029	2120537	45786	47270	263567	40659	2517819	144238	2662057	4446811	805	8615	4456231
108	صناعة الأعلاف الحيوانية	51	6828	621	7449	60742	479259	14395	5045	17501	8791	524991	47043	572034	968018	539	4850	973407
10	إجمالي القسم 10	552	111398	15321	126719	1041315	9397052	254085	181029	1049726	170961	11052853	551206	11604059	17182469	90690	111333	17384492
110	صناعة المشروبات	15	17075	709	17784	224776	1197707	28101	14313	327602	97185	1664908	605966	2270874	3880035	352	17108	3897495
11	إجمالي القسم 11	15	17075	709	17784	224776	1197707	28101	14313	327602	97185	1664908	605966	2270874	3880035	352	17108	3897495
120	صناعة منتجات التبغ	8	961	896	1857	3803	8861	134	70	2403	47	11515	47	11562	25561	0	15	25576
12	إجمالي القسم 12	8	961	896	1857	3803	8861	134	70	2403	47	11515	47	11562	25561	0	15	25576
131	صناعة الفزل والنسيج وتجهيز المنسوجات	119	25790	4555	30345	124498	509091	59544	38767	19389	22597	649388	42758	692146	1033686	194102	3026	1230814
139	صناعة المنسوجات الأخرى	87	22700	2955	25655	215359	822852	49928	20638	14777	29163	937358	80659	1018017	1591655	33853	1842	1627350
13	إجمالي القسم 13	206	48490	7510	56000	339857	1331943	109472	59405	34166	51760	1586746	123417	1710163	2625341	227955	4868	2858164
141	صناعة وتعليب الملابس الجاهزة عدا الملابس المصنوعة	187	31229	33439	64668	296754	1060231	28027	12076	38398	12235	1150967	171062	1322029	1977913	36673	12018	2026604
143	صناعة الملابس وأصناف أخرى من التريكو و الكورشي	11	260	276	536	1345	4502	252	474	136	589	5953	432	6385	5494	224	3749	9467
14	إجمالي القسم 14	198	31489	33715	65204	298099	1064733	28279	12550	38534	12824	1156920	171494	1328414	1983407	36897	15767	2036071
151	إيداع وإيداع الجلود وصناعة المقابض والأصمعة ومقابض	12	296	29	325	897	5291	114	58	85	45	5593	582	6175	12219	0	0	12219
152	صناعة الأحذية	21	1264	458	1722	5869	16042	514	276	391	220	17443	240	17683	29634	9	0	29643
15	إجمالي القسم 15	33	1560	487	2047	6766	21333	628	334	476	265	23036	822	23858	41853	9	0	41862
161	نشر ومصنع الأخشاب	4	140	8	148	551	4364	80	25	8	25	4502	152	4654	7655	82	0	7737
162	صناعة المنتجات الخشبية والفلينية والقطن ومواد الضفر	21	1302	42	1344	5825	40178	1870	560	220	201	43029	549	43578	74961	356	0	75317
16	إجمالي القسم 16	25	1442	50	1492	6376	44542	1950	585	228	226	47531	701	48232	82616	438	0	83054
170	صناعة الورق ومنتجات الورق	102	20685	721	21406	200563	1515808	87158	106917	37084	49656	1796623	100304	1896927	2746790	484	9482	2756756
17	إجمالي القسم 17	102	20685	721	21406	200563	1515808	87158	106917	37084	49656	1796623	100304	1896927	2746790	484	9482	2756756
181	الطباعة وأنشطة الخدمات المتصلة بها	73	10943	1011	11954	95959	285289	10497	2435	4063	8410	310694	16053	326747	465359	31126	4144	500629
18	إجمالي القسم 18	73	10943	1011	11954	95959	285289	10497	2435	4063	8410	310694	16053	326747	465359	31126	4144	500629
192	صناعة منتجات تكرير البترول	9	5090	500	5590	214932	7095518	111371	185768	292687	340337	8025681	56502	8082183	10062640	2768	52879	10118287
19	إجمالي القسم 19	9	5090	500	5590	214932	7095518	111371	185768	292687	340337	8025681	56502	8082183	10062640	2768	52879	10118287
201	صناعة المواد الكيميائية الأساسية والأسمدة والمركبات	64	15496	551	16047	272542	1857945	116965	440208	56292	82011	2553421	193060	2746481	4550505	2866	9234	4562605
202	صناعة منتجات كيميائية أخرى	133	17835	3291	21126	160472	2184228	14365	12700	192633	33879	2437805	28100	2465905	3953888	102279	20048	4076215
203	صناعة الألياف والخيط الاصطناعية	8	1148	61	1209	8825	89361	3492	1038	2218	1492	97601	5281	102882	149272	0	17	149289

تابع جدول 3 : قيمة الأجور و المستلزمات السلعية والخدمية و الإنتاج الصناعي و الإيرادات بمنشآت القطاع الخاص طبقاً لأبواب النشاط الاقتصادي للربع الثالث عام 2016

رمز الباب	النشاط الاقتصادي	عدد المنشآت	عدد المشتكين			الأجور النقدية	مستلزمات سلعية						قيمة الإنتاج و الإيرادات الأخرى	إيرادات تشغيل للغير	الإنتاج	جملة المستلزمات السلعية والخدمية	المستلزمات الخدمية	
			جملة	ذات	نوع		جملة المستلزمات السلعية	قطع غير	مواد تعبئة	وقود و زيوت	تجهيزات التشغيل	مواد أولية						
																		جملة
20	إجمالي القسم 20	205	38382	3903	34479	441839	4131534	134822	453946	251143	117382	5088827	226441	5315268	8653665	105145	29299	8788109
210	صناعة المحضرات الصيدلانية والكيميائية والدوائية و	42	32695	9111	23584	373797	2186733	51499	23902	366784	53095	2682013	285394	2967407	4770640	12054	23708	4806402
21	إجمالي القسم 21	42	32695	9111	23584	373797	2186733	51499	23902	366784	53095	2682013	285394	2967407	4770640	12054	23708	4806402
221	صناعة منتجات المطاط	61	7624	545	7079	46860	737486	14792	7043	9278	8152	776751	19143	795894	950167	2134	763	953064
222	صناعة منتجات اللدائن	149	19499	1209	18290	104433	882030	51882	10262	23095	11407	978676	30855	1009531	1371060	19274	11924	1402258
22	إجمالي القسم 22	210	27123	1754	25369	151293	1619516	66674	17305	32373	19559	1755427	49998	1805425	2321227	21408	12687	2355322
231	صناعة الزجاج والمنتجات الزجاجية	26	7899	597	7302	85420	113410	33647	28855	12929	5131	193972	5173	199145	393129	642	9584	403355
239	صناعة منتجات المعادن اللافلزية غير المصنفة في مكان	515	59189	2915	56274	600495	2642289	575835	1294577	300514	184771	4997986	552892	5550878	8955565	17029	78821	9051415
23	إجمالي القسم 23	541	67088	3512	63576	685915	2755699	609482	1323432	313443	189902	5191958	558065	5750023	9348694	17671	88405	9454770
241	صناعة الحديد والصلب	37	17114	273	16841	332017	5314959	535546	586773	10055	265497	6712830	492643	7205473	8562033	12168	171836	8746037
242	صناعة المعادن الثمينة غير الحديد والصلب	10	497	4	493	5926	723212	2337	1337	329	2068	729283	1425	730708	1214268	0	244	1214512
243	سبك المعادن	9	3027	116	2911	27312	66612	6173	2667	435	5738	81625	4824	86449	126755	8201	831	135787
24	إجمالي القسم 24	56	20638	393	20245	365255	6104783	544056	590777	10819	273303	7523738	498892	8022630	9903056	20369	172911	10096336
251	صناعة المنتجات الإنشائية والبناء والمواد	22	4851	192	4659	60350	244096	3909	2680	3590	4608	258883	26684	285567	383380	1320	3035	387735
259	صناعة منتجات المعادن المشكلة الأخرى والنشطة الخدمية	162	19787	1431	18356	159807	1651377	36624	21406	24097	23601	1757105	79679	1836784	2493374	14435	16912	2524721
25	إجمالي القسم 25	184	24638	1623	23015	220157	1895473	40533	24086	27687	28209	2015988	106363	2122351	2876754	15755	19947	2912456
261	صناعة المكونات الإلكترونية	4	1645	196	1449	20827	20779	686	332	40	417	22254	1413	23667	51365	0	3649	55014
262	صناعة الحاسبات والأجهزة الطرفية الخاصة بها	3	655	140	515	17076	13257	584	309	301	361	14812	224	15036	72558	0	0	72558
263	صناعة وسائل الاتصال	4	829	87	742	5469	179338	291	52	6673	125	186479	4358	190837	240827	0	0	240827
264	صناعة إلكترونيات المستهلك - أجهزة استقبال التلفزيون	8	5971	1361	4610	71119	288839	3880	1944	1510	568	296741	34661	331402	599856	3386	32038	635280
265	صناعة أدوات القياس والتحقق والاختبار والملاحة و	4	396	46	350	5227	76835	372	32	114	615	77968	673	78641	152901	0	605	153506
26	إجمالي القسم 26	23	9496	1830	7666	119718	579048	5813	2669	8638	2086	598254	41329	639583	1117507	3386	36292	1157185
271	صناعة المحركات والمولدات والمحولات الكهربائية و	23	3540	263	3277	37143	186029	1985	719	720	1084	190537	10012	200549	362230	541	1331	364102
272	صناعة البطاريات والمركبات	5	2044	120	1924	62233	16455	6168	1162	2724	1677	73964	671	74635	127511	0	58	127569
273	صناعة الأسلاك والكابلات	14	5471	496	4975	56682	10108	1465	1935	6218	586408	21650	608058	931643	0	4114	935757	
274	صناعة معدات الإضاءة الكهربائية	18	3213	573	2640	106826	2478	5690	5541	4803	125338	1803	127141	194114	314	434	194862	
275	صناعة الأجهزة المنزلية	40	26863	1550	25313	1799324	251291	15923	12766	53825	97966	1979804	89084	2068888	3137915	2124	23531	3163570
279	صناعة المعدات الكهربائية الأخرى - الغير مصنفة في مو	1	992	2	990	3500	72000	3750	230	250	260	76490	100	76590	87850	0	0	87850
27	إجمالي القسم 27	101	42123	3004	39119	391389	2793094	40412	22032	64995	112008	3032541	123320	3155861	4841263	2979	29468	4873710
281	صناعة الآلات متعددة الأغراض	47	14820	671	14149	96581	804474	7093	5924	11501	21016	850008	36156	886164	1611777	13797	54720	1680294
282	صناعة الآلات ذات الأغراض المتخصصة	13	903	28	875	6868	24902	355	121	459	1014	26851	4328	31179	51345	31	1192	52568
28	إجمالي القسم 28	60	15723	699	15024	103449	829376	7448	6045	11960	22030	876859	40484	917343	1663122	13828	55912	1732862
291	صناعة المركبات ذات المحركات	21	12037	979	11058	91183	1380388	8415	5099	4387	4826	1403115	22135	1425250	1813637	22934	18492	1855063
292	صناعة الأبدان - أصناف تجهيز العرايات للمركبات ذات ال	11	2510	89	2421	40632	1485640	44788	20475	1216	46282	1598401	29373	1627774	2206512	290	9131	2215933
293	صناعة أجزاء وتوابع ومركبات المركبات ذات المحركات	22	4607	247	4360	48815	309977	12868	2095	1429	2665	329034	10065	339099	432990	169	1988	435147
29	إجمالي القسم 29	54	19154	1315	17839	180630	3176005	66071	27669	7032	53773	3330550	61573	3392123	4453139	23393	29611	4506143
301	بناء السفن والقوارب	2	89	0	89	272	1403	42	2	0	3	1450	25	1475	3000	216	0	3216
302	صناعة قطارات السكك الحديدية والنرام والمعدات التي ت	1	1237	65	1172	17377	146747	284	517	0	242	147790	28732	176522	262056	28	16	262100
309	صناعة معدات النقل - الغير مصنفة في موضع آخر -	2	65	2	63	170	35874	29	70	11	48	36032	17	36049	55241	26	0	55267
30	إجمالي القسم 30	5	1391	67	1324	17819	184024	355	589	11	293	185272	28774	214046	320297	270	16	320583
310	صناعة الأثاث والمنتجات الخشبية - الغير مصنفة في مو	81	10723	966	9757	53124	210643	6166	3524	2996	2505	225834	9638	235472	378816	98	86	379000
31	إجمالي القسم 31	81	10723	966	9757	53124	210643	6166	3524	2996	2505	225834	9638	235472	378816	98	86	379000
321	صناعة المجوهرات والأصناف والمواد المتصلة بها	6	333	63	270	4073	5032	80	86	318	45	5561	573	6134	15218	998	860	17076
324	صناعة الألعاب واللعب	5	408	98	310	1069	19500	236	113	770	162	20781	539	21320	28317	0	0	28317
325	صناعة المعدات الطبية ومعدات الأسنان	11	1169	258	911	6036	20046	958	244	1431	186	22865	81	22946	41627	2244	0	43871
329	صناعات تحويلية أخرى غير مصنفة في موضع آخر	18	3887	1178	2709	21682	108035	2678	855	7079	2319	120966	5043	126009	163231	0	407	163638
32	إجمالي القسم 32	40	5797	1597	4200	32860	152613	3952	1298	9598	2712	170173	6236	176409	248393	3242	1267	252902
331	اصلاح المنتجات والأجهزة والمعدات المعدنية المصنعة	4	559	56	503	2900	384	42	46	13	9	494	137	631	301	570	11245	12116
33	إجمالي القسم 33	4	559	56	503	2900	384	42	46	13	9	494	137	631	301	570	11245	12116
383	إعادة تدوير المواد	4	53	4	49	213	563	31	7	2	12	615	14	629	866	67	0	933
38	إجمالي القسم 38	4	53	4	49	213	563	31	7	2	12	615	14	629	866	67	0	933

القيمة بالألف جنيه

المحافظات	عدد المنشآت	عدد المشتكين			الأجور التقفية	مستلزمات سلعية						قيمة الإنتاج و الإيرادات
		جملة	اثاث	نكور		جملة المستلزمات السلعية	قطع غيار	مواد تعبئة و تنظيف	وقود و زيوت	كهرباء التشغيل	مواد أولية	
الأجمالى العام	3223	876984	121428	755556	11349295	67891327	3249710	4405940	3443895	2033653	92373820	151798577
القاهرة	484	142897	22383	120514	1813968	4361007	327709	751404	340100	250268	7844456	10912294
الأسكندرية	365	116369	20649	95720	2027238	19839075	746650	1148855	659695	652400	25073913	29347648
بورسعيد	32	20495	6616	13879	194385	912798	13239	8751	22929	29341	1181443	2299771
السويس	34	25874	2743	23131	1007759	6622268	292086	519386	69802	89880	8601181	10450126
دمياط	57	6611	1005	5606	57642	145827	91365	4679	8790	3777	312080	487304
الدقهلية	132	13712	1882	11830	157923	482158	17694	157778	14454	16056	846063	2865105
الشرقية	344	109660	9539	100121	920772	6731369	205076	155034	344284	141135	8497670	12477331
القليوبية	370	112264	15009	97255	1158270	8750278	177922	218868	443789	90399	10839526	13320631
كفر الشيخ	35	3479	309	3170	30759	93743	3298	10554	5241	1741	145336	688870
الغربية	179	47203	9410	37793	484089	2130945	30006	114766	81226	22262	2863294	3210699
المنوفية	175	47084	3146	43938	451652	3148495	159223	152962	218206	177614	4308152	5589277
البحيرة	150	21542	2808	18734	187823	384622	23604	11441	12351	4477	624318	666126
الأسماعيلية	44	19159	5669	13490	142242	634585	21259	13972	57800	15209	885067	1365679
الجيزة	502	133863	16812	117051	1550525	9454785	240156	204508	941170	221571	12612715	18855906
بنى سويف	52	3678	414	3264	30819	781798	49197	107914	35598	23138	1028464	1369959
الفيوم	59	4907	244	4663	47036	157234	7879	19037	12310	14314	257810	2044157
المنيا	30	2294	105	2189	21299	209350	4076	7096	3943	938	246702	325872
اسيوط	46	6913	656	6257	199815	934802	91044	130958	35585	14672	1406876	1711531
سوهاج	50	3030	260	2770	20552	357278	7598	3761	10640	2786	402615	472259
قنا	17	9920	254	9666	178158	1094788	672314	219461	34734	123229	2322684	2401053
اسوان	14	6266	85	6181	115511	246055	109319	135071	23205	19187	648348	952634
الأقصر	4	360	2	358	2702	82814	786	12	1575	0	87889	99009
البحر الأحمر	18	12155	986	11169	394131	197065	1533	124782	38129	98667	854307	17194829
الوادى الجديد	8	332	58	274	3623	3068	350	1482	421	165	9109	81896
مطروح	7	897	50	847	33542	6168	479	2987	8635	633	52444	8304111
شمال سيناء	9	1206	36	1170	18055	33895	7921	45354	7763	696	113684	2590092
جنوب سيناء	6	4814	298	4516	99005	95057	48381	11520	11520	19098	307674	1714408

جدول 5 : قيمة الأجور و المستلزمات السلعية والخدمية و الإنتاج الصناعي و الإيرادات بمنشآت القطاع العام / الأعمال العام طبقاً للمحافظات للربع الثالث عام 2016

القيمة بالآلاف جنيه

المحافظات	عدد المنشآت	عدد المشتغلين			الأجور النقدية	مستلزمات سلعية							جملة الإيرادات الأخرى	قيمة الإنتاج و الإيرادات			
		جملة	اناث	ذكور		جملة المستلزمات السلعية	قطع غيار	مواد تعبئة و تغليف	وقود و زيوت	كهرباء التشغيل	مواد أولية						
الأجمالي العام	336	201388	28836	230224	5334839	19034114	1024771	1189191	493263	259866	22001205	1147622	23148827	23044742	2242491	798989	26086222
القاهرة	103	46576	8063	54639	914862	761374	110027	403925	56349	41001	1372676	203127	1575803	1833383	24393	94997	1952773
الإسكندرية	48	31443	4105	35548	1247476	6862114	75805	227624	62276	30438	7258257	58016	7316273	6525356	887248	326380	7738984
بورسعيد	4	1922	114	2036	41775	9700	614	666	1116	999	13095	4921	18016	17303	76318	6	93627
السويس	7	11731	1772	13503	747536	3791396	32389	115761	2680	17947	3960173	32895	3993068	3436846	388508	39093	3864447
دمياط	2	1492	711	2203	23905	5971	264	318	262	138	6953	593	7546	9316	324	9867	
الدقهلية	7	5530	1192	6722	108436	108390	9898	136544	1917	3667	260416	2924	263340	261185	840	1752	263777
الشرقية	8	1647	253	1900	16688	6694	717	337	172	352	8272	276	8548	18806	7889	26763	
القليوبية	28	16045	2463	18508	502609	2838005	31598	77673	41787	11165	3000228	96590	3096818	2913251	233644	48776	3195671
كفر الشيخ	3	1152	81	1233	11275	57412	2298	1256	4170	461	65597	454	66051	56813	10	5	56828
الغربية	14	23297	4416	27713	340990	1667239	11559	84807	27536	6135	1797276	13433	1810709	1682432	114524	8624	1805580
المنوفية	3	3075	225	3300	41059	31171	5796	129	3462	1276	41834	1846	43680	54178	1290	22190	77658
الجيزة	10	10857	901	11758	143948	40036	15099	3864	371	2279	61649	2239	63888	53231	1222	1467	55920
الأسماعيلية	4	2025	63	2088	41496	11795	525	1056	18	1379	14773	8832	23605	0	33064	17815	50879
الجيزة	44	20927	3749	24676	503180	620273	20684	25658	256365	27287	950267	250773	1201040	1962895	278904	190800	2432599
بنى سويف	3	357	4	361	3591	149213	2546	183	2620	495	155057	1733	156790	152774	0	0	152774
الفيوم	5	401	11	412	4392	93809	1269	192	1700	293	97263	513	97776	108218	11000	0	119218
المنيا	11	1795	77	1872	20168	203622	3784	6660	3738	867	218671	2867	221538	314242	0	544	314786
اسيوط	9	4411	261	4672	175904	807776	8927	28864	9235	3196	857998	11584	869582	757811	139704	5532	903047
سوهاج	5	1129	30	1159	11360	83542	2938	2822	4911	2081	96294	995	97289	115338	0	158	115496
قنا	3	7088	228	7316	139868	808463	610670	33499	4866	96388	1553886	111656	1665542	1445652	80	215	1445947
اسوان	7	4716	61	4777	78597	68705	69702	6897	5199	10786	161289	119287	280576	387837	0	24497	412334
البحر الأحمر	3	2069	15	2084	156538	0	92	26293	0	0	26385	66172	92557	618048	17149	2590	637787
مطروح	1	312	0	312	26394	0	92	2070	0	0	2162	66172	68334	241392	17149	2560	261101
شمال سيناء	2	515	27	542	6844	31	241	195	1244	386	2097	8947	11044	18263	0	18	18281
جنوب سيناء	2	876	14	890	25948	7383	7237	1898	1269	850	18637	80777	99414	60172	17149	2757	80078

جدول 6 : قيمة الأجور و المستلزمات السلعية والخدمية و الإنتاج الصناعى و الإيرادات بمنشآت القطاع الخاص طبقا للمحافظات للربع الثالث عام 2016

القيمة بالالف جنيه

المحافظات	عدد المنشآت	عدد المشتغلين			الأجور النقدية	مستلزمات سلعية						جملة الإيرادات و الإيرادات الأخرى	قيمة الإنتاج و الإيرادات الأخرى	تحويل للإيرادات	الإنتاج	جملة المستلزمات السلعية والخدمية	المستلزمات الخدمية
		ذكور	إناث	جملة		جملة المستلزمات السلعية	قطع غيار	مواد تعبئة و تغليف	وقود و زيوت	كهرباء التشغيل	مواد أولية						
الأجمالى العام	2887	554168	92592	646760	6014456	59023320	1773787	2950632	3216749	2224939	48857213	727358	631289	124353708	63204546	4181226	
القاهرة	381	73938	14320	88258	899106	4657812	209267	283751	347479	217682	3599633	175355	87778	8696388	5780607	1122795	
الأسكندرية	317	64277	16544	80821	779762	15788418	621962	597419	921231	670845	12976961	106767	52213	21449684	16301264	512846	
بورسعيد	28	11957	6502	18459	152610	973963	28342	21813	8085	12625	903098	124758	36989	2044397	1024924	50961	
السويس	27	11400	971	12371	260223	3633249	71933	67122	403625	259697	2830872	20099	0	6565580	3907292	274043	
دمياط	55	4114	294	4408	33737	247485	3639	8528	91047	4415	139856	477437	2442	473837	263624	16139	
الدقهلية	125	6300	690	6990	49487	427724	12389	12537	21234	7796	373768	2601328	886	2599127	461746	34022	
الشرقية	336	98474	9286	107760	904084	7568626	140783	344112	154697	204359	6724675	12450568	65215	141269	12244084	7940032	371406
القليوبية	342	81210	12546	93756	655661	6681028	79234	402002	141195	146324	5912273	10124960	26323	153909	9944728	6975116	294088
كفر الشيخ	32	2018	228	2246	19484	48980	1280	1071	9298	1000	36331	632042	989	1129	629924	58653	9673
الغربية	165	14496	4994	19490	143099	581929	16127	53690	29959	18447	463706	1405119	5217	12204	1387698	602710	20781
المنوفية	172	40863	2921	43784	410593	3814666	176338	214744	152833	153427	3117324	5511619	48847	72520	5390252	4114664	299998
الجيزة	140	7877	1907	9784	43875	374846	2198	11980	7577	8505	344586	610206	3477	10073	596656	375787	941
الاسماعيلية	40	11465	5606	17071	100746	728052	13830	57782	12916	20734	622790	1314800	64818	13253	1236729	806548	78496
الجيزة	458	96124	13063	109187	1047345	10111923	194284	684805	178850	219472	8834512	16423307	73361	34905	16315041	10657118	545195
بنى سويف	49	2907	410	3317	27228	842588	22643	32978	107731	46651	632585	1217185	2719	3798	1210668	873748	31160
الفيوم	54	4262	233	4495	42644	113511	14021	10610	18845	6610	63425	1924939	408	3757	1920774	114865	1354
المنيا	19	394	28	422	1131	6732	71	205	436	292	5728	11086	343	202	10541	6780	48
اسيوط	37	1846	395	2241	23911	349063	11476	26350	102094	82117	127026	808484	269	1467	806748	390459	41396
سوهاج	45	1641	230	1871	9192	285769	705	5729	939	4660	273736	356763	0	390	356373	285899	130
قنا	14	2578	26	2604	38290	590640	26841	29868	185962	61644	286325	955106	3072	0	952034	672723	82083
اسوان	7	1465	24	1489	36914	371548	8401	18006	128174	39617	177350	540300	1366	0	538934	404095	32547
الأقصر	4	358	2	360	2702	85187	0	1575	12	786	82814	99009	0	0	99009	85187	0
البحر الأحمر	15	9100	971	10071	237593	433791	98667	38129	98489	1441	197065	16557042	48	0	16556994	762745	328954
الوادى الجديد	8	274	58	332	3623	5486	165	421	1482	350	3068	81896	0	2500	79396	5678	192
مطروح	6	535	50	585	7148	16740	633	8635	917	387	6168	8043010	579	460	8041971	19308	2568
شمال سيناء	7	655	9	664	11211	93532	310	6519	45159	7680	33864	2571811	0	0	2571811	95562	2030
جنوب سيناء	4	3640	284	3924	73057	190032	18248	10251	46483	27376	87674	1634330	0	0	1634330	217412	27380

القسم الثانى
خدمات الصيانة والإصلاح

جدول 7: خدمات الصيانة والإصلاح ومقوماتها بمنشآت القطاع العام/الاعمال العام والقطاع الخاص طبقا لفصول النشاط الاقتصادي للربع الثالث عام 2016

القيمة بالالف جنيه

رمز الفصل	النشاط الاقتصادي	عدد المنشآت	عدد المشتغلين			الاجور النقدية	مستلزمات سلعية			جملة المستلزمات السلعية	مستلزمات خدمية	جملة المستلزمات السلعية والخدمية	ايرادات تشغيل للغير	قيمة الايرادات الاخرى
			ذكور	اناث	جملة		وقود وزيوت	كهرباء التشغيل	مواد اولية					
	الاجمالي العام	46	6951	332	7283	47009	13483	947	9331	8856	32617	126422	5205	
4520	صيانة وإصلاح المركبات ذات المحركات	45	6824	329	7153	45994	12764	937	9331	8787	31819	126422	5188	
9521	إصلاح إلكترونيات المستهلك	1	127	3	130	1015	719	10	0	69	798	0	17	

جدول 8: خدمات الصيانة والإصلاح ومقوماتها بمنشآت القطاع العام/الاعمال العام طبقا لفصول
النشاط الاقتصادي للربع الثالث عام 2016

القيمة بالالف جنيه

قيمة الإيرادات الأخرى	إيرادات تشغيل للغير	جملة المستلزمات السلعية والخدمية	مستلزمات خدمية	جملة المستلزمات السلعية	مستلزمات سلعية			الأجور النقدية	عدد المشتغلين			عدد المنشآت	النشاط الاقتصادي	
					وقود وزيت	كهرباء التشغيل	مواد أولية		جملة	اناث	ذكور		منطوق النشاط	رمز الفصل
187	84122	26465	4700	21765	12130	502	9133	34376	5183	188	4995	36	الإجمالي العام	
170	84122	25667	4631	21036	11411	492	9133	33361	5053	185	4868	35	صيانة وإصلاح المركبات ذات المحركات	4520
17	0	798	69	729	719	10	0	1015	130	3	127	1	إصلاح إلكترونيات المستهلك	9521

جدول 9: خدمات الصيانة والإصلاح ومقوماتها بمنشآت القطاع الخاص طبقاً لفصول النشاط
الاقتصادي للربع الثالث عام 2016

القيمة بالآلاف جنيه

قيمة الإيرادات الأخرى	إيرادات تشغيل للغير	جملة المستلزمات السلعية والخدمية	مستلزمات خدمية	جملة المستلزمات السلعية	مستلزمات سلعية			الأجور النقدية	عدد المشتغلين			عدد المنشآت	النشاط الاقتصادي	
					وقود وزيوت	كهرباء التشغيل	مواد أولية		جملة	إناث	ذكور		منطوق النشاط	رمز الفصل
5018	42300	6152	4156	1996	1353	445	198	12633	2100	144	1956	10	الإجمالي العام	
5018	42300	6152	4156	1996	1353	445	198	12633	2100	144	1956	10	صيانة وإصلاح المركبات ذات المحركات	4520

جدول 10: خدمات الصيانة والاصلاح ومقوماتها بمنشآت القطاع العام /الاعمال العام والقطاع الخاص طبقا للمحافظات
للمربع الثالث عام 2016

القيمة بالالف جنيه

المحافظة	عدد المنشآت	عدد المشتغلين			الاجور النقدية	مستلزمات سلعية				مستلزمات خدمية	جملة المستلزمات السلعية والخدمية	ايرادات تشغيل للغير الاخرى	قيمة الاخرى
		جملة	اناث	ذكور		مواد اولية	كهرباء التشغيل	وقود وزيوت	جملة المستلزمات السلعية				
الاجمالي العام	46	6951	332	7283	47009	9331	947	13483	23761	8856	126422	5205	
القاهرة	13	2151	157	2308	13651	64	453	2690	3207	4206	36254	5035	
الاسكندرية	7	200	3	203	864	38	22	17	77	32	2596	140	
الدقهلية	1	86	12	98	566	0	8	0	8	0	575	0	
الشرقية	1	106	10	116	573	0	4	0	4	0	700	0	
القليوبية	2	1775	87	1862	15959	8873	187	470	9530	2871	6750	30	
البحيرة	1	26	0	26	53	0	9	2	11	0	189	0	
الاسماعيلية	1	37	2	39	208	0	5	0	5	0	300	0	
الجيزة	5	285	5	290	3158	209	83	141	433	194	12368	0	
بنى سويف	1	185	3	188	812	12	14	709	735	69	3832	0	
الفيوم	1	203	9	212	797	11	12	710	733	72	4067	0	
المنيا	3	418	10	428	2577	29	36	2196	2261	240	14666	0	
اسيوط	1	213	12	225	1441	12	14	983	1009	188	0	0	
سوهاج	2	227	8	235	1207	12	17	965	994	143	8289	0	
قنا	3	534	6	540	2647	34	37	1746	1817	389	14805	0	
اسوان	1	130	2	132	550	10	11	547	568	110	2373	0	
البحر الاحمر	1	225	0	225	966	15	19	1282	1316	186	6715	0	
الوادى الجديد	1	143	6	149	904	12	14	1025	1051	156	5528	0	
مطروح	1	7	0	7	76	0	2	0	2	0	6415	0	

جدول 11: خدمات الصيانة والإصلاح ومقوماتها بمنشآت القطاع العام /الإعمال العام طبقاً للمحافظات للربع الثالث عام 2016

القيمة بالالف جنيه

المحافظات	عدد المنشآت	عدد المشتغلين			الاجور النقدية	مستلزمات سلعية				مستلزمات خدمية	جملة المستلزمات السلعية والخدمية	ايرادات تشغيل للغير	قيمة الايرادات الاخرى
		جملة	اناث	ذكور		جملة المستلزمات السلعية	وقود وزيوت	كهرباء التشغيل	مواد اولية				
الاجمالي العام	36	4995	188	5183	34376	9133	502	12130	21765	4700	26465	84122	187
القاهرة	10	565	18	583	4122	64	71	1404	1539	165	1704	7625	17
الاسكندرية	5	87	1	88	599	38	16	12	66	26	92	290	140
الدقهلية	1	86	12	98	566	0	8	0	8	0	8	575	0
الشرقية	1	106	10	116	573	0	4	0	4	0	4	700	0
القليوبية	2	1775	87	1862	15959	8873	187	470	9530	2871	12401	6750	30
الاسماعيلية	1	37	2	39	208	0	5	0	5	0	5	300	0
الجيزة	2	66	5	71	392	11	38	83	132	85	217	1292	0
بنى سويف	1	185	3	188	812	12	14	709	735	69	804	3832	0
الفيوم	1	203	9	212	797	11	12	710	733	72	805	4067	0
المنيا	3	418	10	428	2577	29	36	2196	2261	240	2501	14666	0
اسيوط	1	213	12	225	1441	12	14	983	1009	188	1197	0	0
سوهاج	1	215	5	220	1187	12	14	963	989	143	1132	8189	0
قنا	3	534	6	540	2647	34	37	1746	1817	389	2206	14805	0
اسوان	1	130	2	132	550	10	11	547	568	110	678	2373	0
البحر الأحمر	1	225	0	225	966	15	19	1282	1316	186	1502	6715	0
الوادى الجديد	1	143	6	149	904	12	14	1025	1051	156	1207	5528	0
مطروح	1	7	0	7	76	0	2	0	2	0	2	6415	0

جدول 12: خدمات الصيانة والاصلاح ومقوماتها بمنشآت القطاع الخاص طبقاً للمحافظات للربع الثالث عام 2016

القيمة بالالف جنيه

المحافظات	عدد المنشآت	عدد المشتغلين			الاجور النقدية	مستلزمات سلعية				قيمة الإيرادات الأخرى	إيرادات تشغيل للغير	جملة المستلزمات السلعية والخدمية	مستلزمات خدمية
		جملة	اناث	ذكور		جملة السلعية	وقود وزيوت	كهرباء التشغيل	مواد اولية				
الاجمالي العام	10	1956	144	2100	12633	198	445	1353	1996	4156	6152	42300	5018
القاهرة	3	1586	139	1725	9529	0	382	1286	1668	4041	5709	28629	5018
الأسكندرية	2	113	2	115	265	0	6	5	11	6	17	2306	0
البحيرة	1	26	0	26	53	0	9	2	11	0	11	189	0
الجيزة	3	219	0	219	2766	198	45	58	301	109	410	11076	0
سوهاج	1	12	3	15	20	0	3	2	5	0	5	100	0

ملاحق

نتائج استبيان أداء المنشآت الصناعية

١ - بدأ تنفيذ هذا الاستبيان ارتباطاً بالأوضاع التي شهدتها البلاد في أعقاب ثورة ٢٥ يناير وتأثيراتها على مجتمع الأعمال خاصة مع زيادة فترات التوقف نتيجة للمطالب العمالية وارتفاع أسعار المستلزمات وتراجع معدلات الانتاج.

قام الجهاز معها برصد نتائج تلك الاحداث وتتبع قياسها خلال الفترات الربع سنويه المتتاليه باضافة استبيان الي استمارة الاحصاء الصناعي الربع سنوي لقياس أداء المنشآت الصناعية يتضمن (٤) أسئلة تتناول الموضوعات الآتية:

أ. فترة التوقف ب. أسباب التوقف ج. مقارنة حجم الأعمال د. التوقعات المستقبلية

٢ - يبلغ حجم اطار هذه الاحصائية عدد (٤٨٧٩) منشأة عن القطاع العام / الأعمال العام (حصر شامل) والقطاع الخاص (٢٥) مشتغلاً فأكثر

٣ - بلغ عدد المنشآت الصناعية المتطابقه مع منهجية الحصر (٢٢٦٩) منشأة بنسبة ٦٧٪ (زيادة أو انخفاض عدد المنشآت بسبب تغير حد العماله عن ٢٥ عامل فأكثر والتوقف أو العمل فترة الربع وليس التوقف النهائي).

٤ - هذا الإستبيان يوضح حالة مجتمع الصناعة خلال فترة محدده وقد أضيف الى الإستبيان التنافس المحلى والخارجى مع أسباب التوقف وكذلك بداية من الربع الأول

(يناير / مارس ٢٠١٥) يتم إضافة عرض تحليلى لأسباب التوقف .

٥ - فيما يلى أهم النتائج التى أظهرها الاستبيان :

أ. فترة التوقف :

بلغ عدد المنشآت الصناعية المتوقفة مؤقتا عن العمل (٤٣١) منشأة من اجمالي (٢٢٦٩) منشأة بنسبة ١٣,٢٪ وقد تراوحت فترة التوقف بين ١٠ و٩٠ يوم عمل .

ب. أسباب التوقف :

- انخفاض الطلب على الإنتاج : ٢٤٪ من مجموع منشآت الصناعات التحويلية أفادت أن انخفاض الطلب على المنتج أدى الى توقف بعض المنشآت عن العمل خاصة فى أنشطة صناعة المنتجات الغذائية وصناعة المنسوجات ومنتجات المعادن اللافلزية الأخرى وصناعة المواد والمنتجات الكيميائية.
- الإضرابات العمالية بنسبة ١٢٪ فى نشاط صناعة زيوت الطعام (بالصناعات الغذائية) حيث أفادت المنشآت التى توقفت نتيجة الإضرابات العماليه بتأثير الشعور بعدم توفر الأمن نتيجة اتفاق العمال على الإضراب والإضرار بمصلحة العمل بمنشآت صناعة المواد والمنتجات الكيميائية ومنتجات المعادن اللافلزية الأخرى .
- المنافسة المحلية : ١٤٪ من مجموع أنشطة الصناعات التحويلية أفادت أن انخفاض الطلب على المنتج بسبب المنافسة المحليه أدى الى توقف بعض المنشآت عن العمل خاصة نشاط صناعة المنتجات الغذائية.
- وقد أدى استمرار الحد من توافر العمله الأجنبيه لإستيراد السلع الأجنبيه غير الإستراتيجيه الى انخفاض معدل المنافسه الأجنبيه عند ١٪ .
- عدم توافر الخامات : انخفض ليصل لمستوى ١٣٪ من مجموع أنشطة الصناعات التحويلية التى أفادت أن عدم توافر الخامات أدى الى توقف بعض المنشآت عن العمل ويرجع عدم توافر الخامات فى تلك الفترة (الربع الثالث ٢٠١٦) الى :
 - ١- مشاكل توافر السيولة لشركات القطاع العام/ الأعمال العام .
 - ٢- عدم توافر العملة الأجنبيية .
 - ٣- تغير سعر الصرف للجنيهية المصرى بالسعر الرسمى عن الأسعار الأخرى .
- وقد ظهر هذا فى أنشطة المواد الغذائية ، صناعة المطاط واللدائن، وصناعة منتجات المعادن اللافلزية الأخرى.
- صعوبة الحصول على الإئتمان : ١١٪ من مجموع أنشطة الصناعات التحويلية أفادت أن انخفاض الطلب على المنتج أدى الى توقف بعض المنشآت عن العمل وذلك بسبب انخفاض المبيعات وزيادة أسعار المواد الأولية فقد عانت الصناعة من نقص السيولة المالية مع استمرار مشاكل الحصول على الدولار فى تلك الفترة.
- وقد ظهر ذلك فى أنشطة صناعة المنتجات الغذائية و صناعة المعادن اللافلزية الأخرى وهى صناعات تتسم ببطء دورة رأس المال لديها مما يجعلها تسعى الى الحصول على قروض إئتمانية

جـ - حجم الأعمال بالربع الثالث عام ٢٠١٦

العام	البيان الربع	عدد العاملين %			الاجور %			حجم الانتاج %			أسعار المستلزمات الساعيه %		
		ارتفاع	ظل ثابتا	انخفاض	ارتفاع	ظل ثابتا	انخفاض	ارتفاع	ظل ثابتا	انخفاض	ارتفاع	ظل ثابتا	انخفاض
٢٠١٦	الثاني	١٤	٧٢	١٤	٥٥	٤٠	٥	٢٩	٤٩	٢٢	٧١	٢٨	٢
	الثالث	١٢	٧٢	١٦	٥٥	٤٠	٥	٣٠	٤٦	٢٤	٧٠	٢٨	٢
	الرابع	١٦	٦٨	١٦	٥٨	٣٦	٦	٣٤	٤٥	٢١	٧١	٢٥	٤
٢٠١٥	الأول	١٩	٦٥	١٦	٦٥	٣٠	٥	٣٨	٤٢	٢٠	٧٨	٢١	١
	الثاني	٢١	٦٤	١٥	٦٣	٣٣	٤	٣٩	٤١	٢٠	٧٧	٢١	٢
	الثالث	١٩	٦٣	١٨	٦٣	٣٣	٤	٣٩	٣٩	٢٢	٧٧	٢١	٢
	الرابع	١٨	٦٥	١٧	٦٠	٣٦	٤	٤٠	٤١	١٩	٧٥	٢٤	١
٢٠١٤	الأول	١٨	٧٠	١٢	٦١	٣٥	٤	٣٩	٤٣	١٨	٧٥	٢٤	١
	الثاني	١٧	٦٥	١٨	٥٨	٣٨	٤	٣٨	٤٤	١٨	٧١	٢٧	٢
	الثالث	١٧	٦٦	١٧	٥٧	٣٧	٦	٣٦	٤٢	٢٢	٧١	٢٧	٢
	الرابع	١٦	٦٧	١٧	٥٦	٤٠	٤	٣٨	٤٢	٢٠	٧١	٢٧	٢
٢٠١٣	الأول	١٥	٦٩	١٦	٥٦	٣٩	٥	٣٧	٤٣	٢٠	٧٢	٢٦	٢
	الثاني	١٥	٧١	١٤	٥٦	٤٠	٤	٣٨	٤٣	١٩	٧٧	٢١	٢
	الثالث	١٦	٧٠	١٤	٥٤	٤٢	٤	٣٧	٤٤	١٩	٧٧	٢٢	١

- ١- أفادت ٧٠٪ من المنشآت خلال الربع الثالث عام ٢٠١٦ انها احتفظت بنفس عدد العماله وثبات حجم العمالة فى صناعة المنتجات الغذائية وصناعة منتجات المعادن اللافلزية الأخرى وصناعة المنسوجات وصناعة المواد والمنتجات الكيمايية , بما يشير إلى الأستقرار النسبى فى الصناعه وارتفاع الطلب على العماله الماهرة خاصه فى صناعة منتجات المعادن اللافلزية الأخرى وصناعة الملابس الجاهزة والمنتجات الغذائيه بينما أفادت ١٦ ٪ بارتفاع عدد العماله.
- ٢- خلال هذا الربع تم ملاحظه انخفاض نسبة المنشآت التى سجلت ارتفاع الاجور لديها حيث بلغت ٥٤ ٪ بينما ارتفعت عدد المنشآت التى ثبتت لديها الاجور حيث بلغت ٤٢ ٪ من المنشآت بدلاً من ٤٠ ٪.
- ٣- ارتفعت نسبة المنشآت التى سجلت ثبات حجم الإنتاج حيث أفادت ٤٤ ٪ من المنشآت بثبات حجم الإنتاج بدلاً من ٤٣ ٪ خلال الربع السابق بينما ثبتت نسبة المنشآت التى خفضت إنتاجها عند ١٩ ٪ وذلك فى نشاط صناعة منتجات المعادن اللافلزية ونشاط صناعة المنتجات الغذائيه بصفة أساسية بسبب إضرابات العمال بمحافظات الجيزة والقليوبية والمنوفية وكذلك تكرير زيوت الطعام بسبب الإضرابات.
- ٤- أفادت ٧٧ ٪ من المنشآت التى تم حصرها باستمرار ارتفاع اسعار المستلزمات السليعه وهى نفس نسبة الربع السابق وأفادت ٢٢ ٪ بثبات أسعار المستلزمات.
- ٥- استمرار انخفاض نسبة المنشآت التى تعاني من نقص العماله لتصل الى ٣٦ ٪ وكذلك التى تعاني من نقص العماله الماهرة المدربة لتصل الى نسبة ٦٤ ٪. وهذا النقص فى العماله الماهرة يتركز فى صناعة المعادن اللافلزية الأخرى وصناعة الملابس الجاهزة وصناعة المنتجات الغذائيه.
- هل يوجد عجز فى مراكز التدريب المتخصصة أم هو عدم الإقبال على التدريب !.

التوقعات المستقبلية للربح الرابع عام ٢٠١٦

أسعار المستلزمات السليمة %			حجم الانتاج %			عدد العاملين %			الاجور %			البيان الربح	العام
١	٢٩	٦٠	٩	٥٧	٢٤	٢	٥٧	٤١	٦	٧٨	١٦	الأول	٢٠١٤
٢	٢٤	٦٤	٦	٥٣	٢٩	٢	٥٥	٤٣	٦	٧٥	١٩	الثاني	
٢	٣١	٦٧	١٠	٥٠	٤٠	٢	٥١	٤٧	٨	٧٣	١٩	الثالث	
٢	٣٢	٦٥	١١	٤٩	٤٠	٣	٥٧	٤٠	١٠	٧٤	١٦	الرابع	
١	٢٤	٦٥	١٠	٥٠	٤٠	٢	٥٣	٤٥	٨	٧٢	٢٠	الأول	٢٠١٥
١	٢٥	٦٤	٧	٥٣	٤٠	١	٥٨	٤١	٨	٧٥	١٧	الثاني	
٢	٣٦	٦٢	١١	٥٠	٢٩	٢	٥٨	٤٠	١٠	٧٤	١٦	الثالث	
٢	٣٦	٦٢	١٢	٥١	٢٧	٢	٦٣	٢٥	١٠	٧٦	١٤	الرابع	
١	٢٥	٦٤	١١	٥١	٢٨	٢	٥٦	٤٢	٩	٧٦	١٥	الأول	٢٠١٦
١	٢٢	٦٧	١٢	٥٠	٢٨	٢	٥٦	٤٢	٩	٧٦	١٥	الثاني	
٢	٢٧	٧١	١١	٥٠	٢٩	٣	٥٨	٢٩	١٠	٧٨	١٢	الثالث	
١	٣٠	٦٩	١٣	٥٣	٢٤	٢	٦١	٢٧	٩	٧٨	١٣	الرابع	

- ١- توقع ٧٨٪ من إجمالي عدد المنشآت باستمرار ثبات الأجور للربع الرابع ٢٠١٦ وهي نفس نسبة التوقع للربع السابق.
- ٢- توقع ٦١٪ من إجمالي عدد المنشآت تحتفظ بنفس العمالة لديها للربع الرابع ٢٠١٦ في حين انخفضت نسبة المنشآت التي تتوقع ارتفاع عدد العمالة لتصل الى ٣٧٪.
- ٣- ارتفعت عدد المنشآت التي توقعت ثبات حجم الانتاج حيث بلغت ٥٣٪ للربع الرابع ٢٠١٦ .
- ٤- توقعت ٦٩٪ من إجمالي عدد المنشآت استمرار ارتفاع أسعار المستلزمات السلعية للربع الرابع ٢٠١٦ بعد أن كانت ٧١٪ في الربع السابق.

توضح التوقعات المستقبلية لهذا الربع ما يلي :

- أ- ارتفاع نسبة المنشآت التي توقعت ارتفاع الأجور .
- ب- توقع ارتفاع نسبة المنشآت التي ستثبت حجم العمالة.
هل ستختلف تلك النسب في المستقبل بسبب الإرتفاع المستمر في قيمة الدولار !!
- ج- انخفاض سعر البترول في الفترة السابقة أدى إلي تعهد الحكومه باستقرار امداد الطاقه لجميع المصانع خاصة إلي المصانع كثيفة استخدام الطاقة مما أدى الى الإستقرار النسبى فى تلك الصناعات.

الجهاز المركزي للتعبئة العامة والإحصاء

العنوان : ٣ طريق صلاح سالم - مدينة نصر - القاهرة - جمهورية مصر العربية
صندوق بريد: ٢٠٨٦ مدينة نصر - القاهرة
تليفون : ٢٤٠٢٣٠٣١ فاكس : ٢٤٠٢٤٠٩٩

Central Agency for Public Mobilization and Statistics (CAPMAS)

Address : 3 Salah Salem St. - Nasr City - Cairo - Egypt

P.O.Box : 2086 Nasr City - Cairo

Tel : (+20) 24023031

Fax : (+20) 24024099

Website : <http://www.capmas.gov.eg>

الموقع الإلكتروني للجهاز :

Email : pres_capmas@capmas.gov.eg

البريد الإلكتروني :

رقم الإيداع بدار الكتب : ٢٠١٤ / ١٨٨٤٠