


النشرة السنوية
للإحصاءات والمؤشرات الاقتصادية
لشركات القطاع الخاص الإستثمارى

عام ٢٠١٠



إصدار إبريل ٢٠١٢

تقديم

تولى الدولة إهتمام كبيراً بالقطاع الخاص الإستثمارى فى كافة المجالات الإقتصادية وتشجيعه على رفع معدلات النمو وزيادة الصادرات حيث يتنامى دور هذا القطاع فى المساهمة فى عملية التنمية الإقتصادية فى ضوء تبنى الدولة لسياسات الإصلاح الإقتصادى والخصخصة لمواكبة المتغيرات الإقتصادية العالمية والإقليمية .

فى هذا الإطار يقوم الجهاز المركزى للتعبئة العامة والإحصاء بإصدار * النشرة السنوية للإحصاءات والمؤشرات الإقتصادية لشركات القطاع الخاص الإستثمارى * وتتضمن بيانات عن حسابات الإنتاج والقيمة المضافة الصافية والتحويلات الجارية والادخار والإستخدامات والموارد والإضافات الرأسمالية والتكوين الرأسمالى الصافى ومصادر تمويل التكوين الرأسمالى الإجمالى والإنتاج والناجى الإجمالى بسعر السوق والناجى الإجمالى والصافى بتكلفة عوامل الإنتاج طبقاً للنشاط الإقتصادى .

يقدم الجهاز هذه النشرة عن عام ٢٠١٠ للمخططين والباحثين والمهتمين بهذا المجال أملاً أن تحقق الفائدة المرجوة منها ، ويسره أن يتلقى أية مقترحات للباحثين والمهتمين بالشئون المالية والإقتصادية وأغراض التخطيط القومى حتى يمكن الأخذ بها عند إعداد النشرات القادمة .

والله ولى التوفيق ، ، ،

لواء / أبو بكر الجندى

رئيس الجهاز المركزى للتعبئة العامة والإحصاء

الفهرس

رقم الصفحة	البيان	رقم الجدول
١	منهجية الإحصائية.	
١٠	المؤشرات العامة.	
	جداول النشررة	
	حساب الإنتاج :	١
٢٣	أ- (جانب الإستخدامات)	
٢٦	ب- (جانب الموارد)	
٣٢	توزيعات القيمة المضافة الصافية إلى عوائد عوامل الإنتاج	٢
	حساب التحويلات الجارية والإدخار :	٣
٣٨	أ- (جانب الإستخدامات)	
٤١	ب- (جانب الموارد)	
	حساب الإستخدامات والموارد الرأسمالية والمالية :	٤
٤٤	أ- (جانب الإستخدامات)	
٤٧	ب- (جانب الموارد)	
٥٠	الإضافات الرأسمالية على الأصول الثابتة مصنفة طبقاً لنوع الأصل .	٥
٥٣	التكوين الرأسمالى الصافى .	٦
٥٦	مصادر تمويل التكوين الرأسمالى الإجمالى .	٧
٥٩	الإنتاج والناجح الإجمالى بسعر السوق والناجح الإجمالى والصافى بتكلفة عوامل إنتاج	٨
٦٢	نسبة مستلزمات الإنتاج والقيمة المضافة الصافية إلى الإنتاج بسعر السوق .	٩
	متوسط نصيب العامل بالجنية فى السنة:	١٠
٦٥	أ- مستلزمات الإنتاج والقيمة المضافة الصافية والأجور .	
٦٨	ب- عائد العمليات الإنتاجية والإنتاج بسعر السوق والإدخار والتكوين الرأسمالى الصافى .	
	النسبة المئوية لنصيب كل نشاط إقتصادى:	١١
٧١	أ- عدد العاملين و مستلزمات الإنتاج والقيمة المضافة الصافية والأجور .	
٧٤	ب- عائد العمليات الإنتاجية والإنتاج بسعر السوق والإدخار والتكوين الرأسمالى الصافى .	

منهجية الإحصائية

نظرا لتزايد أهمية دور شركات الإستثمار فى الإقتصاد القومى المصرى أصدر الجهاز المركزى للتعبئة العامة والإحصاء هذه النشرة لتغطى شركات الإستثمار الخاضعة للقانون رقم ٢٣٠ لسنة ١٩٨٩ والذى تم تعديله بالقانون رقم ٨ لسنة ١٩٩٧ والخاص بإستثمار رأس المال الأجنبى والمناطق الحرة ويسرى على الأشكال القانونية الآتية :

- ١- الشركات المساهمة
- ٢- شركات التوصية بالأسهم
- ٣- الشركات ذات المسئولية المحدودة
- ٤- فروع الشركات الأجنبية
- ٥- المنشآت الفردية
- ٦- شركات التضامن
- ٧- شركات التوصية البسيطة

أولاً : أطار الإحصائية

قد بلغ إطار الشركات المسندة ١٠٩٩ شركة عام ٢٠١٠ ، تم إسئفاء ٧٩٨ شركة بنسبة إنتاجية قدرها ٧٢,٦٪ وذلك بسبب إستبعاد بعض الشركات (مغلق - - صفى النشاط - لم يستقل على العنوان) وقد اعتمد تحليل نشاط هذه الشركات على الحسابات الختامية والبيانات التفصيلية التى جمعت من شركات هذا القطاع على مستوى المشروع وهى تتضمن :

- ١- حساب التشغيل وتفصيل المصروفات، الصنافية
- ٢- حساب الإستغلال وتفصيل المصروفات الإستغلال
- ٣- حساب المتاجرة وتفصيل لمصروفات البيع والتوزيع
- ٤- حساب الأرباح والخسائر وتفصيل للمصروفات العمومية والإدارية
- ٥- حساب التوزيع
- ٦- إهلاك الأصول الثابتة طبقاً لى الأصل
- ٧- الإضافات الرأسمالية طبقاً لنوع الأصل المباع أو المدمر منها
- ٨- جملة عدد العاملين فى تاريخ إصدار التميزانية

لقد روعى فى تحليل هذه البيانات أن يرمى مع التعريف التى وردت بالنظام المحاسبى الموحد، تصور النشرة النشاط الإقتصادى لشركات الإستثمار إذ تتضمن قيمة الإنتاج بسعر السوق ومستلزمات الإنتاج السلبية والخدمية والقيمة المضافة المسافية وتوزيعها إلى عوائد عوامل الإنتاج

"الأجور والإيجار والفوائد وصافي عائد العمليات الإنتاجية" والتحويلات الجارية والإدخار والتكوين الرأسمالي الإجمالي والصافي والتحويلات الرأسمالية والمالية والنتائج الإجمالية بسعر السوق والنتائج الإجمالية والصافي بتكلفة عوامل الإنتاج ولقد تم عرض هذه البيانات على مستوى قطاع الإستثمار ككل وعلى مستوى النشاط الإقتصادي الرئيسي للمشروع .

ثانياً : التعاريف والمفاهيم المستخدمة

١- الإنتاج :

يتمثل في القيمة الكلية لما أنتجته الوحدات الإقتصادية الداخلة ضمن قطاع الأعمال الخاص الإستثمارى على شكل منتجات سلعية أو خدمية ذات قيمة إقتصادية ويؤدى إستخدامها إلى إشباع حاجات المجتمع .

٢- الإنتاج بسعر السوق :

هو عبارة عن قيمة بيع السلع المنتجة والخدمات المقدمة خلال فترة زمنية معينة وذات قيمة إقتصادية وتختلف طريقة حسابها تبعاً لنوع النشاط الإقتصادي الذى تزاوله الوحدة وذلك على الوجه التالى :

أ- نشاط الصناعة:

هو عبارة عن قيمة صافى مبيعات الإنتاج التام بالإضافة إلى تغير مخزون الإنتاج التام، تغير مخزون الإنتاج غير التام ، مشغولات داخلية تامة بالتكلفة ، إيرادات تشغيل للغير، قيمة مخلفات إنتاج .

ب- نشاط التجارة :

هو عبارة عن الهامش التجارى (ويتمثل فى صافى مبيعات بضائع بغرض البيع مطروحا منها مشتريات بغرض البيع ، تغير مخزون بضائع بغرض البيع) .

ج- نشاط الخدمات :

هو عبارة عن مقابل تقديم الخدمة .

د- نشاط المقاولات :

هو عبارة عن قيمة الأعمال التى تم تنفيذها وقيمة الأعمال التى تحت التنفيذ .

هـ- نشاط الزراعة :

هو عبارة عن قيمة مبيعات المحاصيل المنتجة بالإضافة الى التعير في قيمة الزراعات القائمة .

٣- مستلزمات الإنتاج :

تتمثل في السلع والخدمات المستخدمة في العمليات الإنتاجية وتنقسم إلى مستلزمات سلعية ومستلزمات خدمية

أ- المستلزمات السلعية

تتمثل فيما يلي :

- (١) الخامات : سواء كانت رئيسية داخلة في تركيب السلعة أو لازمة لإنتاجها .
- (٢) وقود وزيوت وقوى محركة للتشغيل : وتتمثل في المحركات والمولدات البترولية والتيار الكهربائي والغاز .
- (٣) قطع عيار ومهمات : وتشمل قطع العتار ومواد الصيانة والمواد والمهمات المتنوعة .
- (٤) مواد تعبئة وتغليف وتشمل :
 - (أ) مواد تعبئة وتغليف مستهلكة وهي العبوات وأغلفتها اللازمة لإمكان حفظ وبيع المنتج وهي غير مستردة .
 - (ب) مواد تعبئة وتغليف متداولة وهي العبوات وأغلفتها التي تباع فيها المنتجات وتسترد بعد استعمال المنتج .

(٥) مخافات

(٦) أدوات كتابية ومطبوعات

(٧) مياه وإنارة

ب- المستلزمات الخدمية

تتمثل فيما يلي :

- (١) مصروفات صيانة: تشمل كافة مصروفات الصيانة الخاصة بالمباني والآلات ووسائل النقل والأثاث .
- (٢) مصروفات تشغيل لدى الغير ومقاولي الباطن

(٣) خدمات أبحاث وتجارب

(٤) نشر وإعلان ومصروفات طبع ودعاية واستقبال .

(٥) نقل وانتقالات عامة ومواصلات وتشمل مصروفات النقل وبدلات الانتقال والتليفون والتلغراف والبريد .

(٦) تأجير معدات ووسائل نقل وتشمل مصروفات تأجير آلات إحصائية وتآجير آلات ووسائل نقل .

(٧) مصروفات خدمية متنوعة : وتشمل الإشتراكات فى الهيئات المختلفة ، مصروفات التأمين (فيما عدا العاملين ومستلزمات الإنتاج) مكافآت لفير العاملين عن خدمات مؤداه عمولة ومصروفات بنكية ، عمولات أخرى .

٤- الضرائب والرسوم السلعية :

هى الضرائب والرسوم التى تفرض على السلع والخدمات وتؤثر على مستويات الأسعار نظرا لنقل عبئها إلى المستهلك النهائى للسلعة أو الخدمة وعلى ذلك فهى لا تصيب الدخل مباشرة بل تصيب استخداماته وتشمل :

- أ- الرسوم الجمركية عن المستخدم فى حالة الإستيراد المباشر .
- ب- رسوم الإنتاج وتتمثل فى الرسوم التى تفرضها الدولة على السلع المنتجة .
- ج- حصيلة الخزانة وتتمثل فى فروق الأسعار التى تصيفها الدولة على أسعار السلع وينص على أن حصيلتها تخصص لخزانة الدولة .
- د- ضرائب أخرى وتتمثل فى أية أعباء ورسوم تفرضها الدولة على ممارسة النشاط الإنتاجى ومستلزماته مثل رسم الدمغة وضريبة السيارات .

٥- الإهلاك :

يعرف الإهلاك بأنه توزيع تكلفة الأصل على مدة عمره الإنتاجى وتغطى معدلات الإهلاك التقادم المتوقع فى الظروف العادية فإذا نشأت ظروف تؤدى إلى تقادم الأصل قبل انتهاء عمره الإنتاجى المقدر فإن الخسارة التى تنجم عن ذلك تحمّل على حساب الأرباح والخسائر عن الفترة المالية التى تم خلالها التقادم ويتحمل حساب الإنتاج بقسط الإهلاك العادى فقط .

٦- الناتج الإجمالي بسعر السوق :

هو عبارة عن الإنتاج بسعر السوق مطروحا منه مستلزمات الإنتاج .

٧- الناتج الإجمالي بتكلفة عوامل الإنتاج :

هو عبارة عن الناتج الإجمالي بسعر السوق مطروحا منه قيمة الضرائب الطوعية محسوبا إليه الإعانات التي حصلت عليها الوحدة الاقتصادية .

٨- القيمة المضافة الإجمالية:

هي عبارة عن الناتج الإجمالي بتكلفة عوامل الإنتاج .

٩- القيمة المضافة الصافية :

هي عبارة عن القيمة المضافة الإجمالية مطروحا منها إهلاك رأس المال الثابت وتكون القيمة المضافة الصافية من مجموعة عوائد عوامل الإنتاج وتتمثل في :

أ- الأجور والمرتببات وتشمل الآتي :

(١) أجور نقدية : وهي المبالغ المدفوعة للعمال والموظفين العاملين بالوحدة ويعتبر من الأجور (الماهيات والمكافآت السنوية والرواتب والتبدلات) .

(٢) مزايا عينية : وهي المزايا التي تقدمها الوحدة الاقتصادية للعاملين بها (مثل الأغذية والملابس والسكن والعلاج والنشاط الرياضي والاجتماعي ٠٠ الخ) .

(٣) التأمينات الاجتماعية والصحية : وتشمل الأقساط التي تدفعها الوحدة للتأمين على العمال والموظفين ضد إصابات العمل وأمراض المهنة وكذا تسميتها في التأمين والإدخار وهيئة التأمين الصحي .

ب- الإيجار:

يشمل الإيجارات المستحقة للغير نظير انتفاع الوحدة بالأسكن التي تزاول فيها نشاطها (أراضي فضاء ، مباني سكنية ، مخازن ، جراجات) .

ج- فرق الإيجار المحسوب:

يتمثل في الفرق بين القيمة الإيجارية العقارية للمباني والمنشآت التي تملكها وتستخدمها الوحدة كما لو كانت مؤجرة من الغير ، وقيمة إهلاك هذه المباني طبقا لمعدلات الإهلاك التي تحسبها الوحدة على تكلفة مبانيها .

د- الفوائد :

تتمثل في قيمة الفوائد المستحقة الدفع مقابل إقتراض أموال من الغير .

هـ- فرق الفوائد المحسوبة :

تتمثل في الفرق بين الفائدة على رأس المال المستثمر وفقا لمعدل الإقتراض من البنوك وقيمة الفوائد المستحقة الدفع مقابل إقتراض أموال الغير وقد تم تقديرها على أساس ١٤٪ من رأس المال المملوك .

١٠- عائد العمليات الإنتاجية :

هو عبارة عن فائض النشاط الجارى أى الفرق بين الإيرادات الجارية و النفقات الجارية التى ترتبط بدورة الإنتاج .

١١- إيرادات أوراق مالية :

تتمثل في الإيراد الذى تحصل عليه الوحدة نتيجة مساهمتها في رأس مال الوحدات الأخرى وكذلك فوائد السندات الحكومية المشتره .

١٢- إيرادات تحويلية :

تتمثل في البنود التالية:

أ- فوائد دائنة : هي الفوائد المستحقة على الحسابات الجارية للعملاء والبنوك والقروض .

ب- إيجارات دائنة : هي المبالغ المستحقة على الغير نظير انتفاعهم بعقارات وأصول تمتلكها الوحدة الاقتصادية .

ج- أرباح رأسمالية: هي الأرباح الناتجة عن بيع أصل من الأصول بأكثر من القيمة الدفترية أو الناتجة عن بيع الأوراق المالية بأكثر من تكلفتها

د- إيرادات سنوات سابقة : تتمثل في الإيرادات التى تحققت فعلا خلال العام وهى تخص أعوام سابقة ولم يسبق حسابها فى السنوات المذكورة .

هـ - تعويضات و غرامات: تتمثل في صافى ما يستحق للوحدة من تعويضات و غرامات من الغير .

١٣- إيرادات متنوعة :

تتمثل في الإيرادات الناتجة عن مبيعات مخلفات ، الخصم المكتسب ، ديون سبق إعدامها ، أرباح مبيعات خامات ، عمولات .

١٤- التحويلات الجارية التخصيصية :

تشمل : تبرعات ، إعانات للغير ، تعويضات ، غرامات ، خسائر رأسمالية (وهي الخسائر الناتجة عن بيع أصل من الأصول بأقل من قيمة الدفترية أو الناتجة عن بيع الأوراق المالية بأقل من تكلفتها) ، ومصروفات سنوات سابقة وهي المصروفات التي تخص أعواما سابقة ولم يسبق حسابها ضمن مصروفات السنوات المذكورة ، ديون معدومة ، ومخصصات بخلاف الإهلاك ، ضرائب عقارية ، ضرائب دخلية .

١٥- الفائض الموزع :

يتمثل في حصة العاملين وحصة المساهمين وحصص أخرى ،

١٦- الإذخار :

هو الفرق بين الإيرادات الدورية من ناحية وبين الإنفاق الدوري من ناحية أخرى .

١٧- التكوين الرأسمالي الإجمالي :

يشمل التكوين الرأسمالي الثابت (ويتمثل في الإضافات إلى الأصول الثابتة والمشغولات الداخلية التامة فيما عدا ثمن شراء الأراضي وقيمة الأصول القائمة القيمة مضافا إليه التغير في المخزون بالوحدة خلال فترة معينة) ويوسف التكوين الرأسمالي بأن قيمته تتضمن الإهلاك والضرائب والرسوم السلعية الخاضعة له .

١٨- التكوين الرأسمالي الصافي :

هو عبارة عن التكوين الرأسمالي الإجمالي مطروحا منه إهلاك الأصول الثابتة عن السنة المذكورة .

١٩- التحويلات الرأسمالية والمالية :

التحويلات هي القيم أو المبالغ التي تنتقل من وحدة أو شخص إلى آخر ولا يترتب على انتقالها زيادة في دخل المجتمع بالمعنى الإقتصادي فإذا أخذت هذه التحويلات شكل إعانات أو منح أو هبات سميت مدفوعات تحويلية أما إذا كانت هذه التحويلات مقابل تملك أصول موجودة فعلا في المجتمع سميت إنفاقا تحويليا .

وتنقسم التحويلات إلى :

أ- تحويلات مالية جارية : وتتمثل في الصفقات التي يترتب عليها انتقال أموال إلى وحدات إنتاجية كدخول لها دون مقابل ولا يترتب على انتقال هذه الأموال زيادة في دخل المجتمع بالمعنى الإقتصادي .

ب- تحويلات رأسمالية : وتتمثل في الإستخدامات الإستثمارية للوحدة الإقتصادية مطروحا منها التكوين الرأسمالي الإجمالي والمشروعات تحت التنفيذ والتحويلات المالية الجارية وبمعنى آخر فهي تتمثل في الإعانات الرأسمالية التي تمنح لمختلف الوحدات الإقتصادية بهدف الإنفاق على مشروعات إستثمارية وكذلك أقساط إستهلاك القروض المدفوعة ومقابل تملك أصول قائمة وموجودة فعلا في المجتمع .

٢٠- الإقتراض:

هو المبالغ التي تقترضها الوحدة الإقتصادية من الغير .

ثالثاً : المؤشرات الإقتصادية

تم احتساب متوسط نصيب العامل بالجنيه في السنة لبعض البنود الرئيسية التي تعطى مؤشرات إقتصادية هامة يمكن منها قياس كفاءة المشروعات الإنتاجية وهي :

١- متوسط نصيب العامل بالجنيه من مستلزمات الإنتاج في السنة

مستلزمات الإنتاج

_____ =

عدد العاملين

٢- متوسط نصيب العامل بالجنيه من القيمة المضافة الصافية في السنة

القيمة المضافة الصافية

_____ =

عدد العاملين

٣- متوسط نصيب العامل بالجنيه من الأجور في السنة

إجمالي الأجور

_____ =

عدد العاملين

٤- متوسط نصيب العامل بالجنيه من عائد العمليات الإنتاجية في السنة

عائد العمليات الإنتاجية

عدد العاملين

٥- متوسط نصيب العامل بالجنيه من الإنتاج بسعر السوق في السنة

قيمة الإنتاج بسعر السوق

عدد العاملين

٦- متوسط نصيب العامل بالجنيه من الإذخار في السنة

الإذخار

عدد العاملين

٧- متوسط نصيب العامل بالجنيه من التكوين الرأسمالي الصافي في السنة

التكوين الرأسمالي الصافي

عدد العاملين

قد تم أيضا إحتساب نسبة مساهمة كل نشاط إقتصادي إلى مجموع الأنشطة وذلك بالنسبة للبيد السابق و عمل متوسطات لإبراز نصيب كل بند منها إلى إجمالي التتود داخل القطاع في صورة نسب مئوية مما يسهل عملية المقارنة .

المؤشرات العامة

بمقارنة بيانات النشرة السنوية للإحصاءات والمؤشرات الإقتصادية لشركات القطاع الخاص

الإستثمارى لعام ٢٠١٠ بمثلتها لعام ٢٠٠٩ لوحظ الآتى:

١- بلغت قيمة الإنتاج بسعر السوق ١٨٧,٨٦٣ مليار جنيه عام ٢٠١٠ مقابل

١٣٨,١٢٠ مليار جنيه عام ٢٠٠٩ بنسبة زيادة قدرها ٣٦,٠ % .

٢- بلغت قيمة الناتج الإجمالى بسعر السوق ٦٢,٧١٤ مليار جنيه عام ٢٠١٠ مقابل

٤٨,٣٢١ مليار جنيه عام ٢٠٠٩ بنسبة زيادة قدرها ٢٩,٨ %.

٣- بلغت قيمة مستلزمات الإنتاج ١٢٥,١٤٩ مليار جنيه عام ٢٠١٠ مقابل

٨٩,٧٩٨ مليار جنيه عام ٢٠٠٩ بنسبة زيادة قدرها ٣٩,٤ %.

٤- بلغت القيمة المضافة الصافية ٤٦,٥٦٢ مليار جنيه عام ٢٠١٠ مقابل

٣٧,٨١٦ مليار جنيه عام ٢٠٠٩ بنسبة زيادة قدرها ٢٣,١ %.

٥- بلغت قيمة التكوين الرأسمالى الثابت ٢٧,٠٦٥ مليار جنيه عام ٢٠١٠ مقابل

١٣,٠٤٦ مليار جنيه عام ٢٠٠٩ بنسبة زيادة قدرها ١٠٧,٥ %.

٦- بلغت قيمة الإهلاك ١١,٤٧٠ مليار جنيه عام ٢٠١٠ مقابل ٧,٥٦٣ مليار جنيه

عام ٢٠٠٩ بنسبة زيادة قدرها ٥١,٧ % .

٧- بلغت قيمة الإذخار ٢١,٠٧٣ مليار جنيه عام ٢٠١٠ مقابل ١٧,٢١٤ مليار جنيه

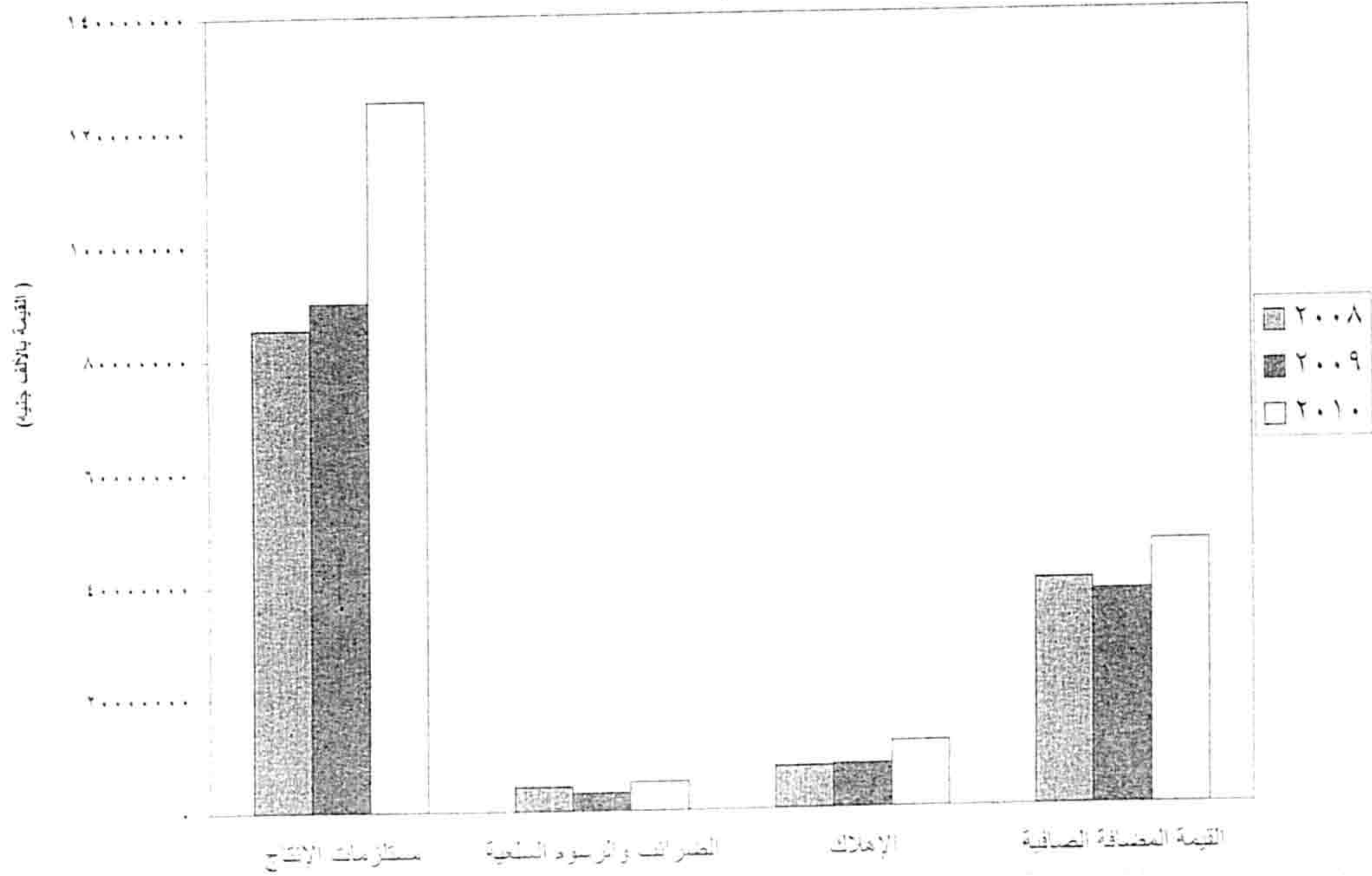
عام ٢٠٠٩ بنسبة زيادة قدرها ٢٢,٤ % .

تطور حساب الإنتاج لشركات القطاع الخاص الاستثمارى خلال الأعوام ٢٠٠٨، ٢٠٠٩، ٢٠١٠.

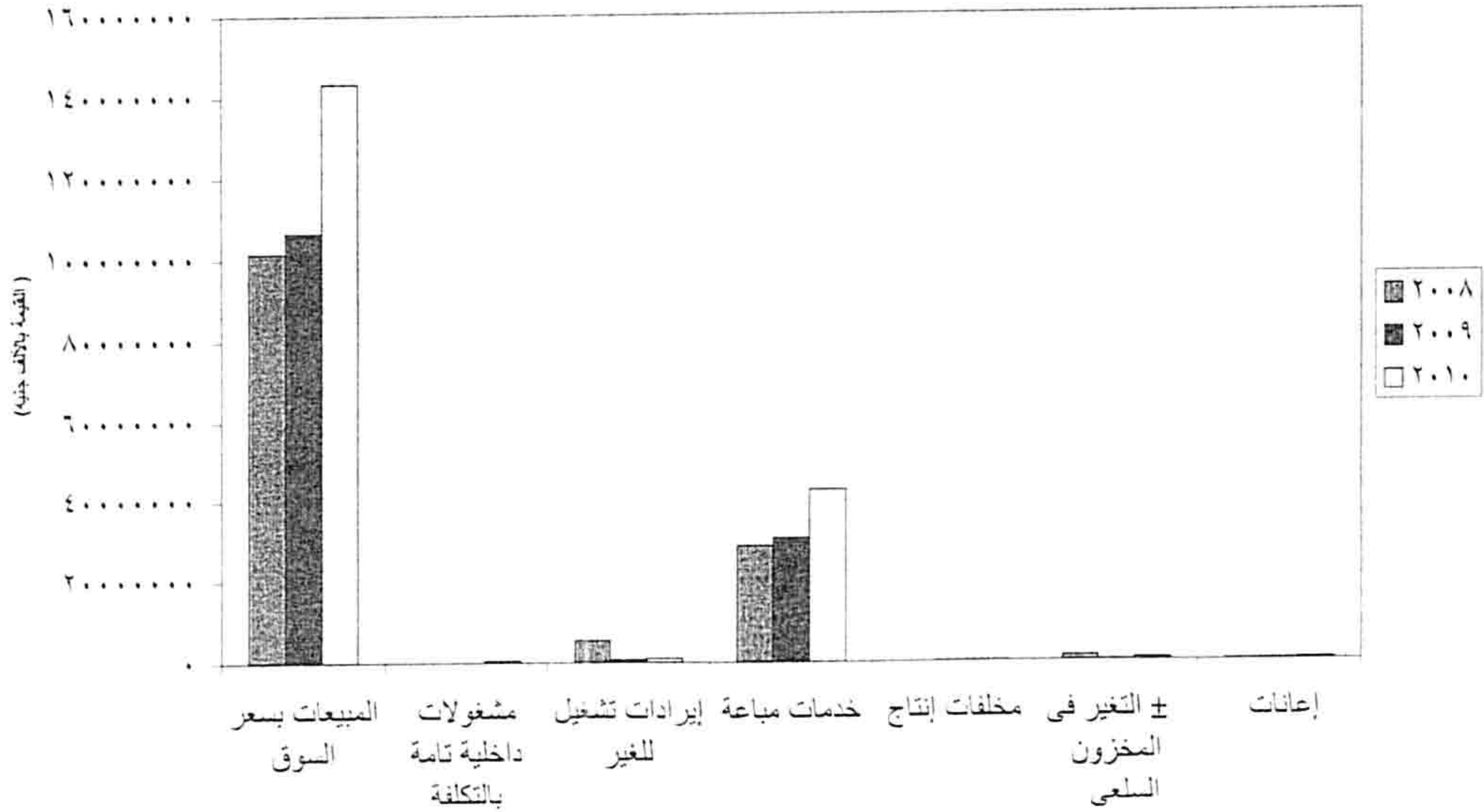
(القيمة بالآلف جنيهه)

القيمة			الموارد	القيمة			الإستخدامات
٢٠١٠	٢٠٠٩	٢٠٠٨		٢٠١٠	٢٠٠٩	٢٠٠٨	
١٤٣٢٦٠٠١٩	١٠٦٦٤٨٦١٢	١٠١٤٩١٤٨٠	المبيعات بسعر السوق	١٢٥١٤٨٨٣٠	٨٩٧٩٨٣٧٦	٨٥١٧٧٢٤٤	مستلزمات الإنتاج
٤١١٩٨٤	٢٠٣٣٣	١٩٥٠	مشغولات داخلية تامة بالتكلفة	٥٠١٥٨٠٠	٣١٧١٧١٨	٤٣٠٠١٩٧	الضرائب والرسوم السلعية
٩٨١٧٦٩	٧١١٢٨٩	٥٤٠١٣٥٦	إيرادات تشغيل للغير	١١٤٦٩٦٠٦	٧٥٦٣٢٧١	٧٣٢٩٨٥٤	الإهلاك
٤٢٥٨٦٢٣٨	٣٠٦٠٦٤٢٩	٢٨٥٨٢٨٧٤	خدمات مياحة	٤٦٥٦٢٣٥٤	٣٧٨١٥٦٧٩	٣٩٩١٢٢٦٦	القيمة المضافة الصافية
٥٦٢٩٤	٥٧٢٩٢	٢٥١٨٧	مخلفات إنتاج				
٥٦٦٣٥١	٧٥٩٠٩	١٠٧٦٨٦١	± التغير فى المخزون السلعي				
٣٣٣٩٣٥	٢٢٩١٨٠	١٣٩٨٥٣	إعانات				
١٨٨١٩٦٥٩٠	١٣٨٣٤٩٠٤٤	١٣٦٧١٩٥٦١	الإجمالي	١٨٨١٩٦٥٩٠	١٣٨٣٤٩٠٤٤	١٣٦٧١٩٥٦١	الإجمالي

تطور جانب الإستخدامات لحساب الإنتاج لشركات القطاع الخاص الإستثماري
خلال الأعوام ٢٠٠٨، ٢٠٠٩، ٢٠١٠



تطور جانب الموارد لحساب الانتاج لشركات القطاع الخاص الإستثماري
خلال الأعوام ٢٠٠٨، ٢٠٠٩، ٢٠١٠



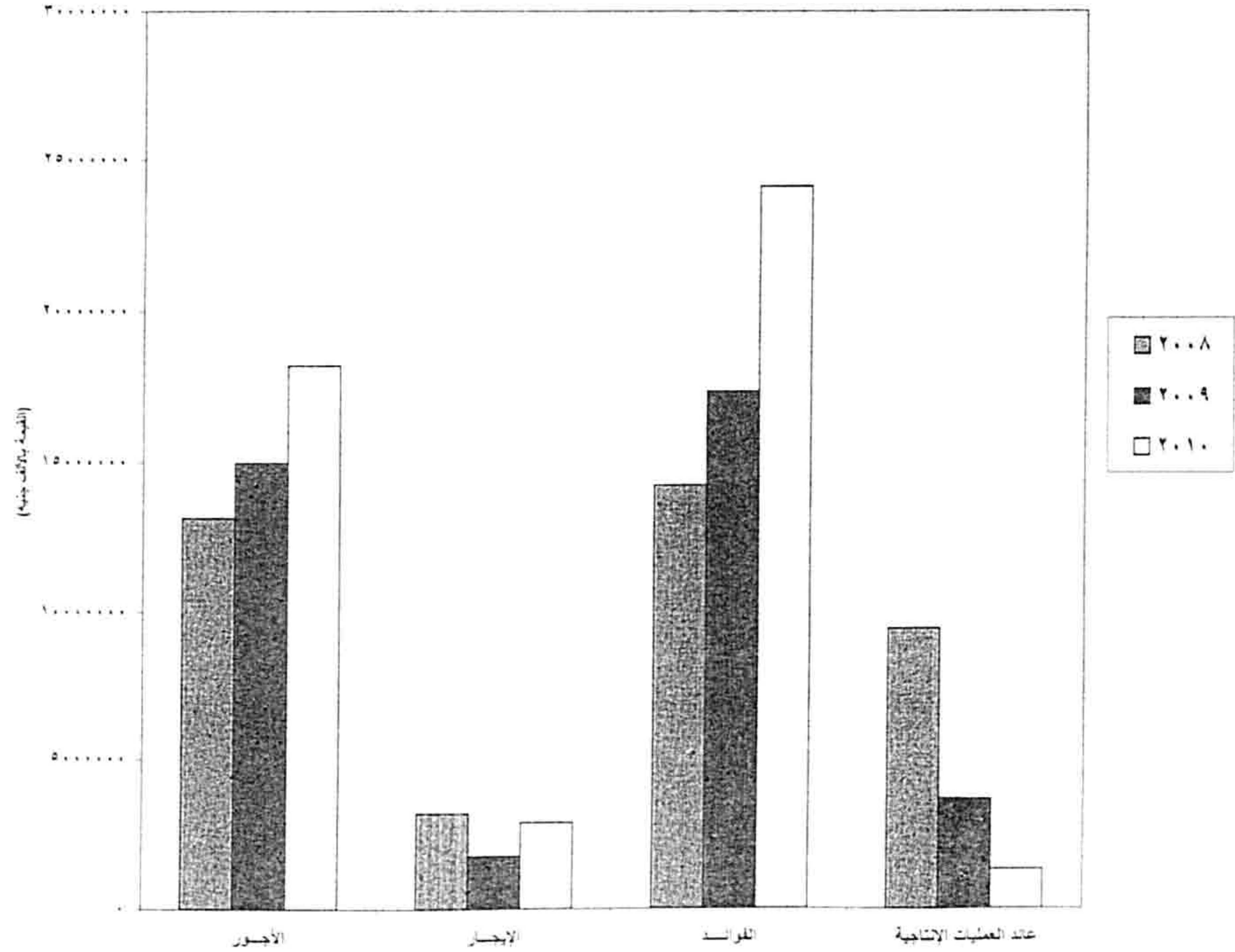
تطور توزيعات القيمة المضافة الصافية إلى عوائد عوامل الإنتاج لشركات القطاع

الخاص الاستثماري خلال الأعوام ٢٠٠٨، ٢٠٠٩، ٢٠١٠.

(القيمة بالآلف جنيه)

٢٠١٠	٢٠٠٩	٢٠٠٨	البيان / الأعوام
١٨٢٣٢٣٨٢	١٤٩٨٥٥٠٨	١٣١٠١٩٩٩	الأجور
٢٩٠١٣٠٢	١٧٩٠٩٧٥	٣٢٠٣٠٩٣	الإيجار
٢٤٠٩٨٩٨٢	١٧٣٨٠٠٥٥	١٤٢١٩٠٣٠	الفوائد
١٣٢٩٦٨٨	٣٦٥٩١٤١	٩٣٨٧٧٤٤	عائد العمليات الإنتاجية

تطور توزيعات القيمة المضافة الصافية إلي عوائد عوامل الإنتاج لشركات القطاع الخاص الإستثماري
خلال الأعوام ٢٠٠٨، ٢٠٠٩، ٢٠١٠



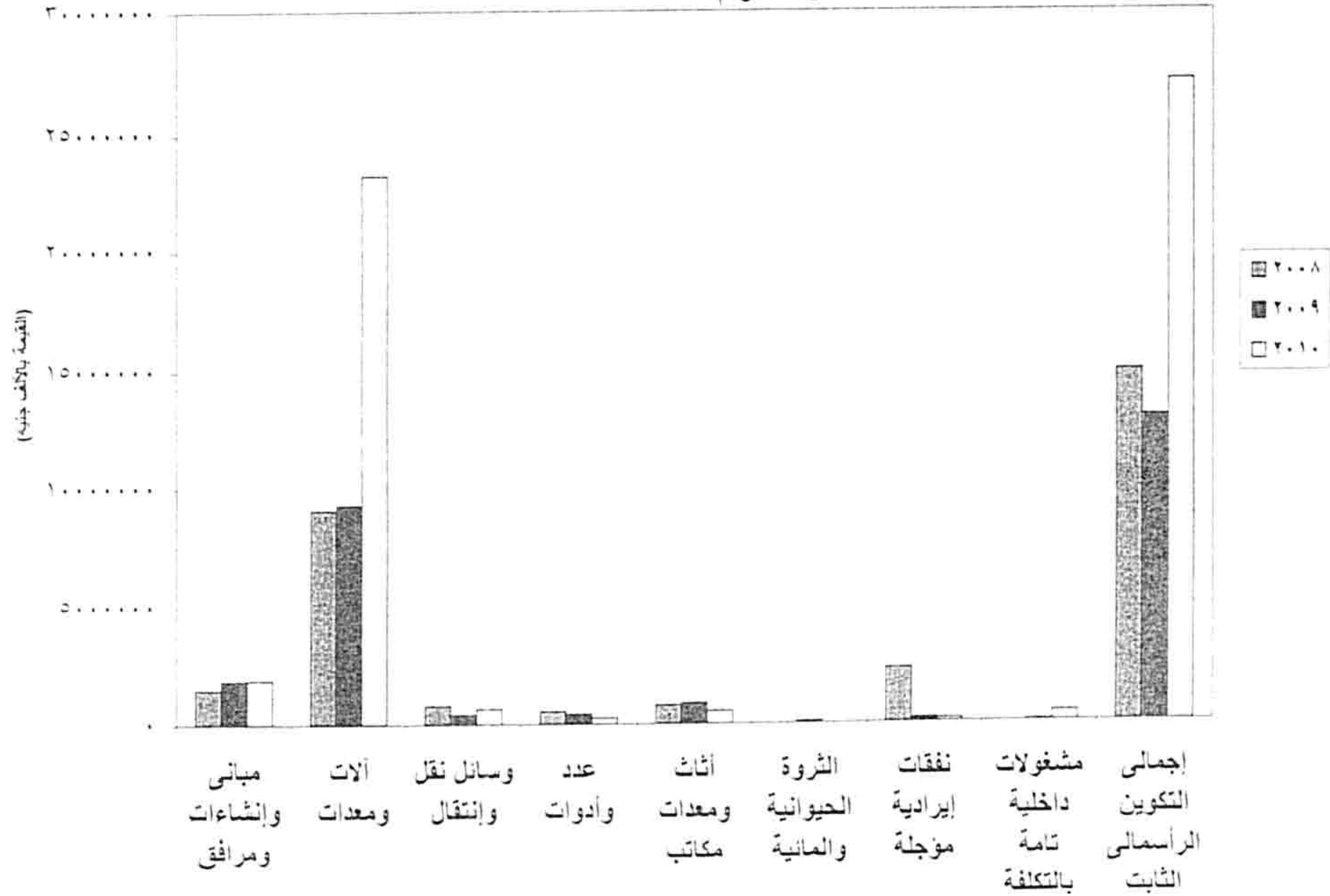
تطور مصادر تمويل التكوين الرأسمالي الثابت لشركات القطاع الخاص الاستثماري

خلال الأعوام ٢٠٠٨، ٢٠٠٩، ٢٠١٠

(القيمة بالآلف جنيه)

٢٠١٠	٢٠٠٩	٢٠٠٨	الأعوام البيان
١٨٩٥٠٦٢	١٨٥٨٨٥٥	١٤٦٧٦٨٨	مباني وإنشاءات ومرافق
٢٣٢٠٨١١٩	٩٢٧٢٠٤١	٩٠٦٥٤٩٢	آلات ومعدات
٦٤٠٨٨٥	٣٩٩٠٠٢	٧٨٢٢٨٤	وسائل نقل وانتقال
٢٤٩٤١٥	٤٢٤٠٤٣	٥٢٢٢٩٠	عدد وأدوات
٥٢٨٤٠٩	٨٧٢٣٣١	١٩٢٣٣٩	أثاث ومعدات مكاتب
٣:٢٧	٥٤٠٣٠	٣١٤١	الثروة الحيوانية والمائية
١٢٨١٢٦	١٤٥٢٤١	٢٣٣١١٨٩	نفقات إيرادية مؤجلة
٤١١٩٨٤	٢٠٣٣٣	١٩٥٠	مشغولات داخلية تامة بالتكلفة
٢٨٠٦٥٤٣٧	١٣٠٤٥٨٧٦	١٤٩٦٦٣٧٣	إجمالي التكوين الرأسمالي الثابت

تطور مصادر تمويل التكوين الرأسمالي الثابت لشركات القطاع الخاص الاستثماري
خلال الأعوام ٢٠٠٨، ٢٠٠٩، ٢٠١٠

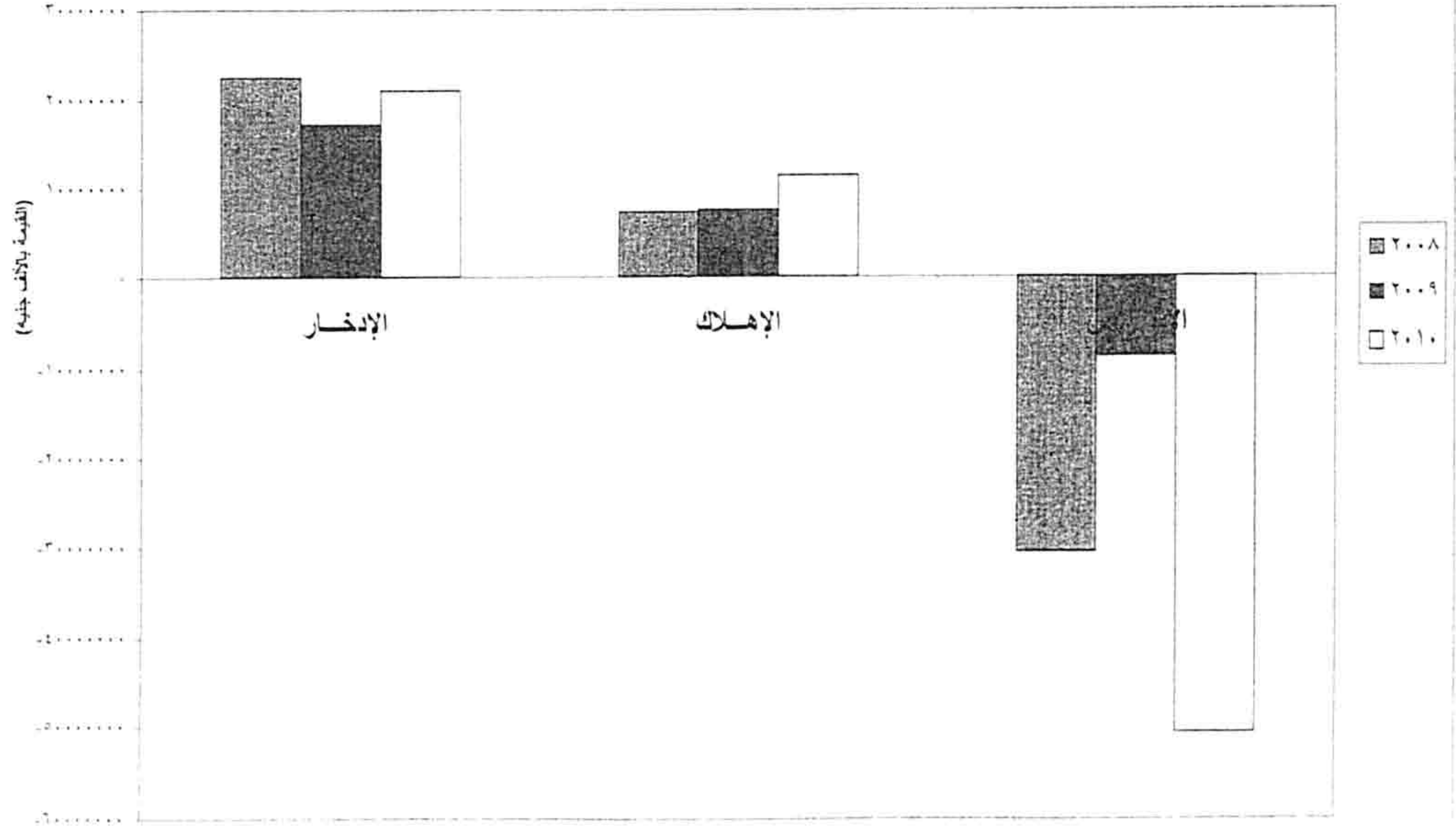


تطور بعض مصادر تمويل التكوين الرأسمالي الثابت لشركات القطاع الخاص الاستثماري

خلال الأعوام ٢٠٠٨، ٢٠٠٩، ٢٠١٠ (القيمة بالآلف جنيه)

٢٠١٠	٢٠٠٩	٢٠٠٨	الأعوام	البيان
٢١.٧٢٧٢١	١٧٢١٤١٥٥	٢٢٥٣١٦٥٥		الإدخار
١١٤٦٩٦.٦	٧٥٦٣٢٧١	٧٣٢٩٨٥٤		الإملاك
٥.٥٩٧٨٢٥-	٨٥٢.٦٥٣-	٣.٥١١٩٤٨-		الإقتراض

تطور بعض مصادر تمويل التكوين الرأسمالي الثابت لشركات القطاع الخاص الاستثماري
خلال الأعوام ٢٠٠٨، ٢٠٠٩، ٢٠١٠



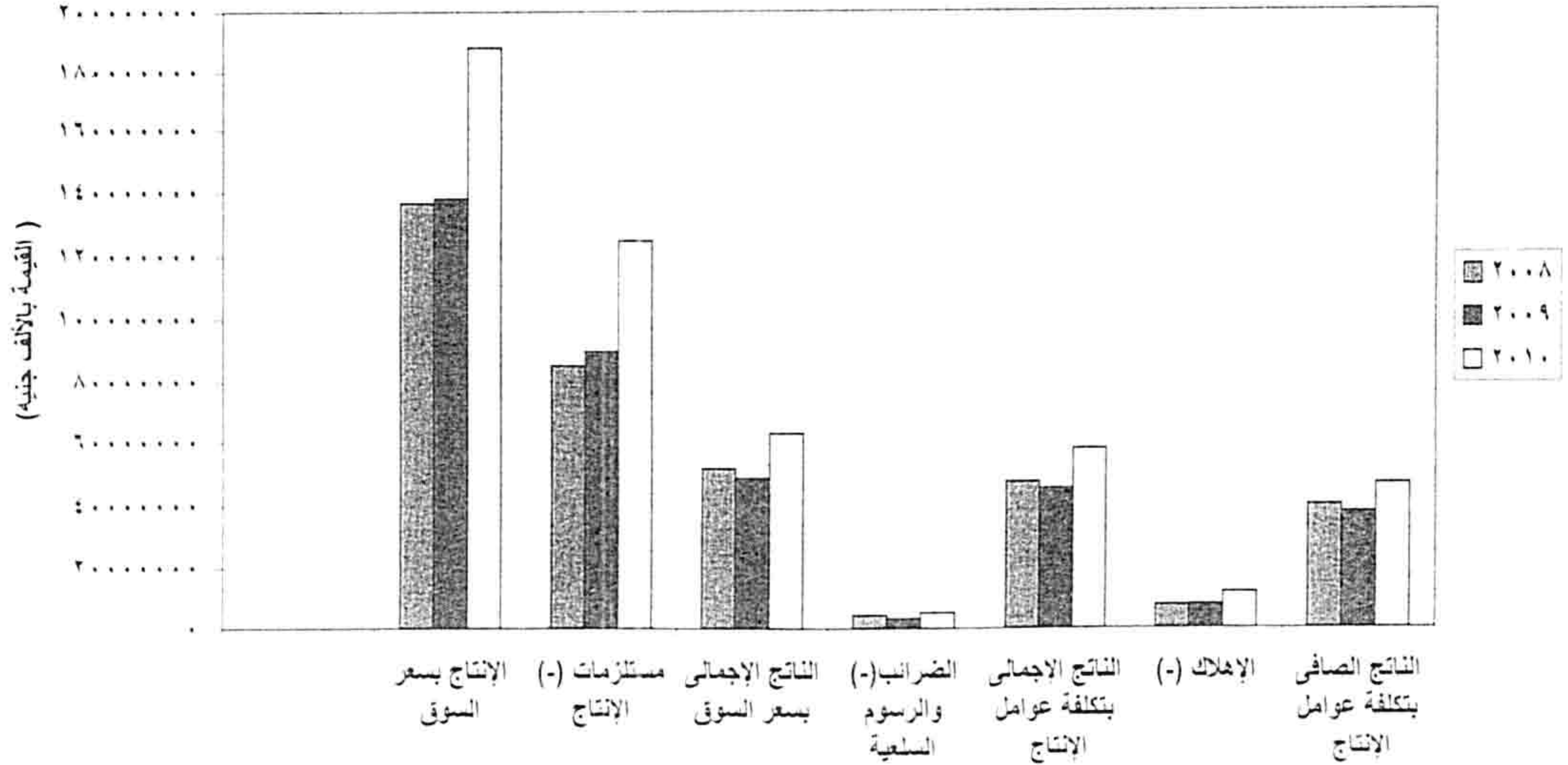
تطور الإنتاج والناتج الإجمالي بسعر السوق والناتج الإجمالي والصفى بتكلفة عوامل الإنتاج

لشركات القطاع الخاص الاستثماري خلال الأعوام ٢٠٠٨، ٢٠٠٩، ٢٠١٠.

(القيمة بالآلف جنيه)

البيان	الأعوام		
	٢٠١٠	٢٠٠٩	٢٠٠٨
الإنتاج بسعر السوق	١٨٧٨٦٢٦٥٥	١٣٨١١٩٨٦٤	١٣٦٥٧٩٧٠٨
(-) مستلزمات الإنتاج	١٢٥١٤٨٨٣٠	٨٩٧٩٨٣٧٦	٨٥١٧٧٢٤٤
الناتج الإجمالي بسعر السوق	٦٢٧١٣٨٢٥	٤٨٣٢١٤٨٨	٥١٤٠٢٤٦٤
(-) الضرائب والرسوم السلعية	٥٠١٥٨٠٠	٣١٧١٧١٨	٤٣٠٠١٩٧
الناتج الإجمالي بتكلفة عوامل الإنتاج	٥٧٦٩٨٠٢٥	٤٥١٤٩٧٧٠	٤٧١٠٢٢٦٧
(-) الإهلاك	١١٤٦٩٦٠٦	٧٥٦٣٢٧١	٧٣٢٩٨٥٤
الناتج الصافي بتكلفة عوامل الإنتاج	٤٦٢٢٨٤١٩	٣٧٥٨٦٤٩٩	٣٩٧٧٢٤١٣

تطور الإنتاج والنتائج الأجمالية بسعر السوق والنتائج الأجمالية والصافي بتكلفة عوامل الإنتاج لشركات القطاع الخاص الأستثماري
خلال الأعوام ٢٠٠٨، ٢٠٠٩، ٢٠١٠



جـ داول النشرة رة

حساب الإنتاج لشركات القطاع الخاص الإستثمارى عام ٢٠١٠
أ- جانب الإستخدامات

جدول رقم (١)

(القيمة بالآلاف جنيه)

القطاعات الاقتصادية	أقسام النشاط الإقتصادي			مستلزمات الإنتاج			الضرائب والرسوم السلعية	الاملاك	القيمة المضافة الصافية	جملة الإستخدامات
	سلبية	خدمية	جملة	خدمية	جملة					
١	الزراعة والصيد وإستغلال الغابات وقطع أشجار الأخشاب	٣٣٨٨٦.٦	٢١٩٢٧٢	٣٦.٧٨٧٨	٥٣٦١٤	٩٣٦٥٢	٧٤٥٩.٢	٥٠١.٤٦	٥٠١.٤٦	
١.١	الزراعة والصيد والنشطة الخدمات ذات الصلة بها	٣٣٨٨٦.٦	٢١٩٢٧٢	٣٦.٧٨٧٨	٥٣٦١٤	٩٣٦٥٢	٧٤٥٩.٢	٥٠١.٤٦	٥٠١.٤٦	
٢	التعدين وإستغلال المحاجر	١١٣٥٧٤.٤	٨٨٨.٥٢	٢.٢٣٧٩٦	٨.٧٧٦	٤٦١٤٤.٠	١٣٨.٣.٥	٣٩٤٦٣١٧	٣٩٤٦٣١٧	
٢.٦	إستخراج النفط والغاز الطبيعي	١.٦٩٩٢٤	٨٦٣٧٤٦	١٩٣٣٦٧.	٨.٧٦٣	٤٣٥٧٨٧	١٢٧٧٥٥٨	٣٧٢٧٧٧٨	٣٧٢٧٧٧٨	
٢.٧	تعدين حثامات (فترات المعادن)	٢٦٤٣	٨٨٣	٣٥٢٦	١٣	٢٨٥	٢٧٨.٠	٦٦.٤	٦٦.٤	
٢.٨	التعدين وإستغلال المحاجر	٦٣١٧٧	٢٣٤٤٣	١٦٦.٠٠	٠	٢٥٣٦٨	٩٩٩٦٧	٢١١٩٣٥	٢١١٩٣٥	
٣	الصناعات التحويلية	٨٥١٩٩٤٤.٣	١٢١٦٤٤٦٤	٩٧٣٦٤.٠٧	١٥٦.٨٩٢	٤١٢٩٢٣٢	٢٨٨٨٧٤.٤	١٣١٩٤١٥٣٥	١٣١٩٤١٥٣٥	
٣.١	صناعة منتجات الغذائية	٩٩٥.٢٧٧	١١٥٦٧١٨	١١.٠٦٩٩٤	١٤٨٧٦٣	٣٦٧٨٣٨	٢٣٣٥٦٣٣	١٤.٠.٨٢١٨	١٤.٠.٨٢١٨	
٣.١	صناعة المشروبات	٣.٠٣٦٦٨	٦٦١٨٥	٣١١١١٣	٥٢١.٤	٢.٤٢٩٨	١١٤١٣٢١	٥.٩٩٥٣٦	٥.٩٩٥٣٦	
٣.٢	صناعة منتجات الخبث	٢٨٥٣	١٥١	٣.٠٤	٤	٢	١١٦٧	٤١٩٧	٤١٩٧	
٣.٣	صناعة المسوحات	٤٧٢٤٦٧٩	٤٣١٨٨١	٥١٦٣٥٥٧	٣.١٩.٠	٣٦١.٨.٠	١٣٢٥.٤٤	٦٨٧٩٨٦٤	٦٨٧٩٨٦٤	
٣.٤	صناعة الملابس الجاهزة	٢٤٩١٥٦١	٣٦٤٩.٣	٢٨٥٦٤٦٤	١٣٩٧٨	١.١٢١.٠	٨٤٣٢٥١	٣٨٢٢.٤٣	٣٨٢٢.٤٣	
٣.٥	صناعة الخبز ومنتجاته	٣٤٧٥٤.٣	٣٦٥.٢	٣٨٤.٤٥	٩٢٦١	٨٤٨٤	٥٤٦٥١	٤٥٦٤٤١	٤٥٦٤٤١	
٣.٦	صناعة الخشب ومنتجات الخشبية واللبس عدا الأثاث وصناعة القفل ومواد تعبئة	٦١٦٦٤	٢١٥٤	١١٤١٨	٢٢٩	٢٧٢٦	١٣٨٨٤	٨٨٢٥٧	٨٨٢٥٧	
٣.٧	صناعة الورق ومنتجاته	١٥٤٩٨٦٨	١٨٥١٥٧	١١٣٥١٢٥	١١٦٣٩	١١٢٦٧٥	٤١٤٥٥٢	٢٢٧٤٥٩١	٢٢٧٤٥٩١	
٣.٨	الطباعة وإستمحاء وسائط الإعلام المسجلة	٢٩٩١٧٣	١.٦٨٨٣	٤.٦.٦٦	١٨١٧٢	١٢٤٥٩	١٢٩٨٢٢	٥٧٥٥٥٩	٥٧٥٥٥٩	
٣.٩	صناعة لحم الكوك ومنتجات النخبة	١٥٢٤١٦.٣	٦٧٩.٧٧	١٥٩٢.٠٨	٢.١٩.١	٤١١٤٩٥	٣١٧٢٦.٨	١٩٧١٢٦٨٤	١٩٧١٢٦٨٤	
٤	صناعة المواد ومنتجات الكيماوية	٥١٥٧٦.٥	٢٣٦١٥٥٥	٧٥١٩٢.٠٠	١٧١.٣١	٥١٢٤٧٤	٣٦٢.٦٩١	١١٨٢٣٣٦٦	١١٨٢٣٣٦٦	
٤.١	صناعة المستحضرات الصيدلانية والكيميائية والدهان	٣٣٥.٢٥٧	١.٥.٣٧٤	٤.١.٢٣١	٥١٨٨٩	٢٣٤.٠٣	٢٣٤.٢٣٣	٧.٣٨٧.٤٦	٧.٣٨٧.٤٦	
٤.٢	صناعة منتجات المطاط والبلاستيك	٢.٨٢١٦١	٣٥٣٣٥٧	٢.٣٦١١٨	٢٩٤.٣٧	١٢٥٩٦٦	٥٦١٢٢١	٣١٥٣٢٤٢	٣١٥٣٢٤٢	
٤.٣	صناعة منتجات المعادن اللافلزية الأخرى	٣٧٤٣.١٥	١٦٤.٠٥٧	٥٣٦٣١٦	٢.١١١	٥٨٤٤٧٧	٣٨٨٢٥٦	٩٧٤٨٣٢.٠	٩٧٤٨٣٢.٠	
٤.٤	صناعة فترات القطنية	٠.٢٢٤.٣١	١٤٣٣٦٦	٢١.٢٥٣٩١	٦٤.٣٦	٥٧.٩٦٤	٢٥٤.٢.٤١	٢٤١١٤.٣٩	٢٤١١٤.٣٩	
٤.٥	صناعة منتجات المعادن المشكلة عدا الحديد والمعادن	١٦١٣٦.٥	٢٢٥١.٠	١٨٦٥١١٦	٤٢٨٨٨	٨١٢٢١	٤٢٧٢٥٣	٢٤٢٩.٧٨	٢٤٢٩.٧٨	
٤.٦	صناعة الحاسبات ومنتجات الإلكترونيات والعمارة وصناعة الأجهزة الطبية	٢١٥١.٤	١٢٦٥١٤	٣٤.١٢٢٣	١٥٤.٥	١٢٦٦٥	٩٤٨٨١	٤٥.٠.٢٤	٤٥.٠.٢٤	
٤.٧	صناعة الأجهزة الكهربائية	٣٠٦٤٩.٩	١٢.٥١.٦٣	٤.٥١.٣٩	٤.٥٣٢٣	١٩.٧.٣١	٣٤٦٩١٩٩	٨٥١٨٦٩.٠	٨٥١٨٦٩.٠	

حساب الإنتاج لشركات القطاع الخاص الإستثمارى عام ٢٠١٠
أ- جانب الإستخدامات

تابع جدول رقم (١)

(القيمة بالآلاف جنيه)

رقم النشاط الإقتصادي	أقسام النشاط الإقتصادي	مستلزمات الإنتاج			الضرائب والرسوم السلعية	الاهلاك	القيمة المضافة الصافية	جملة الإستخدامات
		سلعية	خدمية	جملة				
٢٨	صناعة الآلات والمعدات الغير مصنفة فى موضع آخر	٤٥٧٩٦٩	٢٩٥٠٠٦	٧٥٢٩٧٥	١١٧٥٤٦	٥٠٩٠٣	١٢٧٩٨٧٠	٢٢٠١٢٩٤
٢٩	صناعة المركبات ذات المحركات	٦٧٣٠٧٦١	٤٢٢٢٣٥	٧١٥٢٩٩٦	٨٩٨٠٩	١٢٣٤٤٦	١٠٤٨٤٣٣	٨٤١٤٦٨٤
٣٠	صناعة معدات النقل الأخرى	٢٧٤٥٧	٨٧٢	٢٨٣٢٩	٦٠	١٣٣٩	١٥٦٣-	٢٨١٦٥
٣١	صناعة الأثاث والمنتجات الخشبية الغير مصنفة فى موضع آخر	٣٠٥٢٣٥	٤٨٢٦٧	٣٥٣٥٠٢	٢٧٥٦٠	١٩١٢٤	١٢٠٨٢٧	٥٢١٠١٣
٣٢	صناعات تحويلية أخرى	٢٢٥٩٠٤	٥٧٤٠٠	٢٨٣٣٠٤	١٥٦٣	٢٣٩٦٤	١٤٢٧٠٢	٤٥١٥٣٣
٣٣	إصلاح المعدات والأجهزة	١٢٨٢٢	٢٢٠٠	١٥٠٢٢	٢٧٢	٢١٨	١٣٢٩٩	٢٨٨١١
د	إمدادات الكهرباء والغاز والبخار وإمدادات وتكييف الهواء	٣٥٤٥٥٩	١٩٤٤٣٧	٥٤٨٩٩٦	١١٤٩١	١٩١٤٧	٤١٧٨١١	٩٩٧٤٤٥
٣٥	إمدادات الكهرباء والغاز والبخار وإمدادات وتكييف الهواء	٣٥٤٥٥٩	١٩٤٤٣٧	٥٤٨٩٩٦	١١٤٩١	١٩١٤٧	٤١٧٨١١	٩٩٧٤٤٥
هـ	الإمداد المائى وشبكات الصرف الصحى وإدارة ومعالجة النفايات	٤٧٦	٦٥	٥٤١	١٢	١٥	٢٩٨	٨٦٦
٣٨	جمع ومعالجة وتدوير المخلفات والنفايات	٤٧٦	٦٥	٥٤١	١٢	١٥	٢٩٨	٨٦٦
و	الإشاءات (التشييد و البناء)	٢٩٩٨٩٤٣	١٢٦٣٥٠٨	٤٢٦٢٥٥١	٣٦٥٨٥	١٠٧٩٤٢	١٧٣٢٤٦٩	٦١٣٩٤٤٧
٤١	تشييد البنائات	٢٦٧٦٧٧٤	١١٤٢٩٩٠	٣٨١٩٧٦٤	١٧٥٧١	٧٤٣٥٤	١٤٧٧٤٢٥	٥٣٨٩١١٤
٤٢	الهندسة المدنية	٣٠٢٨٩٤	٨٩٥٤٥	٣٩٢٤٣٩	١٨٠٨٦	٣١٥١٤	٢٤٩٩٨٢	٦٩٢٠٢١
٤٣	أنشطة التشييد المتخصصة	١٩٢٧٥	٣٠٩٧٣	٥٠٢٤٨	٩٢٨	٢٠٧٤	٥٠٦٢	٥٨٣١٢
ز	تجارة الجملة والتجزئة وإصلاح المركبات ذات المحركات والدراجات النارية	٣٥٣٢٥٤	٢١٨٩٥١	٥٧٢٢٠٥	١٦٠٤٢٢	٥١٠٢٩	٧١٣٦٦١	١٤٩٧٣١٧
٤٥	تجارة الجملة والتجزئة وإصلاح المركبات ذات المحركات والدراجات النارية	١٨٦٠٢١	٨٨٣٨٦	٢٧٤٤٠٧	٧٧٣٠	١٦١٩٣	٢٨١١٧٢	٥٧٩٥٠٢
٤٦	تجارة الجملة عدا المركبات ذات المحركات والدراجات النارية	١٦٧٢٣٣	١٣٠٥٦٥	٢٩٧٧٩٨	١٥٢٦٩٢	٣٤٨٣٦	٤٣٢٤٨٩	٩١٧٨١٥
ح	النقل والتخزين	١٥٤٨٧٢	٣٠٧٣٨٥	٤٦٢٢٥٧	٣١٩٤٧	١٣٨٣٧٧	٣٩٣٧٩٩	١٠٢٦٣٨٠
٤٩	النقل البرى ، والنقل عبر خطوط الأنابيب	٨٠١٤	١٢٣٣٧٥	١٣١٣٨٩	١٣١٩	١٤٦٨١	٦٩١٩٢	٢١٦٥٨١
٥٠	النقل عبر الماء	١١٣٧١٠	٧١٥٨١	١٨٥٢٩١	٢٠٧٥١	١٠٩٠٢٧	١٤٣١٥٧	٤٥٨٢٢٦
٥١	النقل الجوى	٢٨٥	٢٤٧٨	٢٧٦٣	٣٥٣٤	٢٣٠	٤٢٧٦	١٠٨٠٣
٥٢	أنشطة التخزين والدعم للنقل	٣٢٨٦٣	١٠٩٩٥١	١٤٢١١٤	٦٣٤٣	١٤٤٣٩	١٧٧١٧٤	٣٤٠٧٧٠
ط	أنشطة خدمات الغذاء والإقامة	١٩٦٥٤٨	١٢١٥٤٥	٣١٨٠٩٣	٩٢٩٥	٨٣٣١٥	٦٥١١٤-	٣٤٥٥٨٩
٥٥	أنشطة خدمات الإقامة	١٧٨٥٥٦	١١٧٠٢١	٢٩٥٥٧٧	٨٩٧٥	٨٢١٨٨	٨٩٣٥٤-	٢٩٧٣٨٦
٥٦	أنشطة خدمات العداة والمشروبات	١٧٩٩٢	٤٥٢٤	٢٢٥١٦	٣٢٠	١١٢٧	٢٤٢٤٠	٤٨٢٠٣

حساب الإنتاج لشركات القطاع الخاص الإستثمارى عام ٢٠١٠
أ- جانب الإستخدامات

تابع جدول رقم (١)

(القيمة بالآلاف جنيه)

تفصيل النشاط الإقتصادي	مستلزمات الإنتاج			القيمة المضافة الصافية	الإجمالي	الضرائب والرسوم السلعية	جملة الإستخدامات
	سلعية	خدمية	جملة				
ي المعلومات والاتصالات	٦.٥٥٥٢٩	٩.٦٥٨٦٩	١٥١٢١٣٩٨	١١٨٧٨١٤٧	٦١٤٨٠٥٥	٣.٣٠٠٠٩	٣٦١٧٧٦.٩
٥٨ أنشطة النشر	٦.٥٥٩٧	٣.٠٨٢	٩.٦٧٩	٦٣٢	٦٣٢	١٧١٧٩	١٨٣.٥٥
٦٠ أنشطة البث الإذاعي والتلفزيونى	٣١٥٢١٦	٢٦٨٧٨	٣٤٢.٩٤	٢٣.٣٣٧	١٥٤٩٨٦	١٢٨٠.٤	٧٤.٢٢١
٦١ الاتصالات	٥٦٧١٩٧٤	٩.٠٣٤٧٠	١٤٦١٥٤٤٤	١١٥٦٧.٧٨	٥٩٩١٤١٧	٢٩٩٩٧.٩	٣٥٢٣٣٦٨٨
٦٢ أنشطة برمجيات وإستشارات الحاسب	٧٧٤٢	٥٤٣٩	١٣١٨١	١.٢٠	١.٢٠	٢٧٧	٢.٦٤٥
ك الوساطة المالية والتأمين	٢٩٤٩٤	١٤٩٤٨٥	١٧٨٩٧٩	١١٧٣٧٥	١١٧٣٧٥	٧٢٣٦	٣٥٩٩٦
٦٤ الوساطة المالية عدا التأمين وتوفير الإعتمادات لمعاملات التقاعد	١٦٥٠.٨	٨٣.١٠	٩٩٥٠.٨	١١٥.٤٣	١١٥.٤٣	٦١٧٠	٢٧٤١٧
٦٦ الأنشطة المساعدة للوساطة المالية	١٢٩٨٦	٦٦٤٧٥	٧٩٤٦١	٢٣٣٢	٢٣٣٢	١.٦٦	٨٥٧٩
ل أنشطة العقارات والتأجير	١٢.٦٦	٤٢٦٢٨	٥٤٦٩٤	٣٩٥٧٨	٣٩٥٧٨	٢٢١٨	١٧١٦٧٧
٦٨ أنشطة العقارات والتأجير	١٢.٦٦	٤٢٦٢٨	٥٤٦٩٤	٣٩٥٧٨	٣٩٥٧٨	٢٢١٨	١٧١٦٧٧
م الأنشطة العلمية والتقنية المتخصصة	٣٣٢٣	١٣٤٩٦	١٦٨١٩	١.١١	١.١١	٢.٧	٣٣٧٦٤
٦٩ الأنشطة القانونية والمحاسبية	٢٨.٠	٣٨١	٦٦١	١٣١	١٣١	٤.٠	٠
٧٠ أنشطة المراكز الرئيسية والخبرة الاستشارية	٣٩	٦٨٥٢	٦٨٩١	٦٧	٦٧	٠	٩.٣٤
٧١ الأنشطة المعمارية والهندسية والاختبارات التقنية والتحليل	٣.٠٤	٦٢٦٣	٦٢٦٧	٨١٣	٨١٣	١٦٧	٢٤٧٣.٠
ن الأنشطة الإدارية وخدمات الدعم	١٨٧.٧	١٩٣١٥	٣٨.٢٢	١١٣٩٤	١١٣٩٤	٢٦٥٨٢	١٥١٨١٩
٧٧ أنشطة الإستجار والتأجير	٢	١٥	١٧	١.٠	١.٠	٠	٠
٧٨ أنشطة التوظيف	١.٠	١٦	٢٦	٢٧	٢٧	٠	٠
٧٩ أنشطة خدمات وكالة السفر ومنظمى الرحلات السياحية والحجز	١٨٦٩٥	١٩٢٨٤	٣٨٩٧٩	٧٥٨١٧	٧٥٨١٧	٢٦٥٨٢	١٥١٧٣٤
ف الصحة والعمل الإجتماعى	٣٣١٣٣٣	٢٣٨١٣٨	٥٦٩٤٧١	٦٧٨٣٦	٦٧٨٣٦	٤٣٣.٠	١٢.٦٨٠.١
٨٦ الأنشطة المتصلة بصحة الإنسان	٣٣١٣٣٣	٢٣٨١٣٨	٥٦٩٤٧١	٦٧٨٣٦	٦٧٨٣٦	٤٣٣.٠	١٢.٦٨٠.١
ق أنشطة الخدمات الأخرى	٧٣٤٧	١٨٧٦	٩٢٢٣	٢.٨	٢.٨	١٨٤	٢٢٩٨٢
٩٥ إصلاح أجهزة الحاسب الآلى والسلع الشخصية والمراتب	٧٣٤٧	١٨٧٦	٩٢٢٣	٢.٨	٢.٨	١٨٤	٢٢٩٨٢
الإجمالي العام	١٠٠٢٤٠٢٤٤	٢٤٩.٨٥٨٦	١٢٥١٤٨٨٣.٠	١١٤٦٩٦.٦	١١٤٦٩٦.٦	٥.١٥٨٠.٠	١٨٨١٩٦٥٩.٠

حساب الإنتاج لشركات القطاع الخاص الإستثمارى ٢٠١٠
ب- جانب الموارد

تابع جدول رقم (١)

(القيمة بالآلاف جنيه)

مخلفات إنتاج	خدمات مبيعة	إيرادات تشغيل للغير	مشغولات داخلية تامة بالتكلفة	المبيعات بسعر السوق			أقسام النشاط الإقتصادي	نوع النشاط الإقتصادي
				جملة	الهامش * التجارى	صافى مبيعات إنتاج تام		
							الزراعة والصيد واستغلال الغابات وقطع أشجار الأخشاب	أ
١٤٩٧٩	.	٢	٤.٦٨٦٥	٤.٦٥٥.٠٢	٦٢.٠٨-	٤.٧١٧١.٠	الزراعة والصيد وأنشطة الخدمات ذات الصلة بها	٠١
١٤٩٧٩	.	٢	٤.٦٨٦٥	٤.٦٥٥.٠٢	٦٢.٠٨-	٤.٧١٧١.٠	التعدين واستغلال المحاجر	ب
	٣.٨٣٤٧٤	٥١٤	.	٨٦٢١٦٥	.	٨٦٢١٦٥	إستخراج النفط والغاز الطبيعى	٠٦
	٣.٨٣٤٧٤	.	.	٦٤٤٣.٤	.	٦٤٤٣.٤	تعدين خامات (فلزات المعادن)	٠٧
	.	.	.	٦٦.٤	.	٦٦.٤	التعدين واستغلال المحاجر	٠٨
	.	٥١٤	.	٢١١٢٥٧	.	٢١١٢٥٧	الصناعات التحويلية	ج
٤١٣١٥	١٤٥٤٧٥	٨٢٣٣١٨	٥١١٩	١٣.٠١١٣٦٨٥	٩٥١.٤	١٣.٠١٨٥٨١	صناعة المنتجات الغذائية	١٠
١٢٧	.	٦٥٥٢٢	.	١٣٩٥٥٨٣٩	٣١٨.١٨-	١٤٢٧٣٨٥٧	صناعة المشروبات	١١
	.	.	.	٥.٩٠٣٧٦	.	٥.٩٠٣٧٦	صناعة منتجات التبغ	١٢
	.	.	.	٤١٩٧	.	٤١٩٧	صناعة المنسوجات	١٣
٤١٥٩	٢٢٧١	٦١٤٩٢	٧.٧	٦٧٥١٧٣٨	٣٩٣	٦٧٥١٣٤٥	صناعة الملابس الجاهزة	١٤
٤٨٣	٤٥٣٤	٢٧٣٩٣	.	٣٦٦٤٦٢٩	.	٣٦٦٤٦٢٩	صناعة الجلد ومنتجاته	١٥
	.	.	.	٤٤٢.٩٣	.	٤٤٢.٩٣	صناعة الخشب والمنتجات الخشبية والفلين عدا الأثاث وصناعة القش ومواد الصفر	١٦
	.	.	.	٨٧٩٦٣	.	٨٧٩٦٣	صناعة الورق ومنتجاته	١٧
٢١١٦	.	٩٦٥	٤٢٨	٢٢.٩٠٦٩	.	٢٢.٩٠٦٩	الطباعة وإستماع وسائل الإعلام المسجلة	١٨
٣	٥.٩٨	٤٦٤	.	٥٨٠.٣٠٨	٨٧	٥٨٠.٣٢١	صناعة فحم الكوك و المنتجات النفطية	١٩
	.	٦.٢.٦٧	.	١٨٨٧٧.١٣	.	١٨٨٧٧.١٣	صناعة المواد و المنتجات الكيماوية	٢٠
	٧٧٥	٦٥٧٤	.	١١٨٣٩.٣٨	.	١١٨٣٩.٣٨	صناعة المستحضرات الصيدلانية والكيمائية والدوائية	٢١
	.	٢.٥.٥	.	٧.٢٢٣٥.٠	.	٧.٢٢٣٥.٠	صناعة منتجات المطاط و اللدائن	٢٢
	٤٩٢٩	٣٤٨	٣٩.١٤	٣١١٩٨٣	٣٨.٨	٣١١٥١٧٥	صناعة منتجات المعادن اللافلزية الأخرى	٢٣
	.	.	.	٩٣٩٤٢٢٧	.	٩٣٩٤٢٢٧	صناعة الفلزات القاعدية	٢٤
٣٣٦٦٩	.	.	.	٢٤.٥٧٤٦٩	.	٢٤.٥٧٤٦٩	صناعة منتجات المعادن المشكلة عدا الماكينات والمعدات	٢٥
	٢٧	١١٥.٣	.	٢٤٣١٧٨٧	٢.٩	٢٤٣١٥٧٨	صناعة الحساسات و المنتجات الإلكترونية والبصرية وصناعة الأجهزة الطبية	٢٦
	١١١٨٦١	.	.	٣٣٤١٩٨	.	٣٣٤١٩٨	صناعة الأجهزة الكهربائية	٢٧
	.	١١٦٢٦	.	٨٥.٧٨٤٩	.	٨٥.٧٨٤٩		

* مبيعات بغرض البيع بدون تغير - مشتريات بغرض البيع

حساب الإنتاج لشركات القطاع الخاص الإستثمارى ٢٠١٠
ب- جانب الموارد

تابع جدول رقم (١)

(القيمة بالالف جنيه)

رقم النشاط الإقتصادي	أقسام النشاط الإقتصادي	المبيعات بسعر السوق			مخلفات إنتاج	خدمات مبيعة	إيرادات تشغيل للغير	مشغولات داخلية تامة بالتكلفة	صافى مبيعات إنتاج تام	
		جملة	الهامش* التجارى	صافى مبيعات إنتاج تام						
٢٨	صناعة الآلات والمعدات الغير مصنعة فى موضع آخر	٢١٨١٦٧٨	٣٩٣١	٢١٧٧٧٤٧	
٢٩	صناعة المركبات ذات المحركات	٨٥١١٨٥٥	٤١٣٠١٢	٨٠٩٨٨٤٣	
٣٠	صناعة معدات النقل الأخرى	٢٨١٣٢	.	٢٨١٣٢	
٣١	صناعة الأثاث والمنتجات الخشبية الغير مصنعة فى موضع آخر	٥١٧٨٢٢	.	٥١٧٨٢٢	.	٣٣	.	.	.	
٣٢	صناعات تحويلية أخرى	٤٥١٨٠٨	٨٣١٨	٤٦٠١٢٦	٧٥٨	
٣٣	إصلاح المعدات والأجهزة	١٢٨٦٤	.	١٢٨٦٤	
د	إمدادات الكهرباء والغاز والبخار وإمدادات وتكييف الهواء	٩٧٥٦١٠	.	٩٧٥٦١٠	.	١٥٩٤٧	.	.	.	
٣٥	إمدادات الكهرباء والغاز والبخار وإمدادات وتكييف الهواء	٩٧٥٦١٠	.	٩٧٥٦١٠	.	٢١٨٣٥	.	.	.	
هـ	الإمداد المالى وشيكات الصرف الصحى وإدارة ومعالجة النفايات	٢١٨٣٥	.	.	.	
٣٨	جمع ومعالجة وتدوير المخلفات والنفايات	٨٦٦	.	.	.	
و	الإشاعات (التشييد و البناء)	٨٦٦	.	.	.	
٤١	تشيد البنايات	٥٤٤٣٤٧٦	.	٥٤٤٣٤٧٦	.	٦٩٢٠٢١	٣٩٥٠	.	.	
٤٢	الهندسة المدنية	٥٣٨٥١٦٤	.	٥٣٨٥١٦٤	.	.	٣٩٥٠	.	.	
٤٣	أنشطة التشييد المتخصصة	٦٩٢٠٢١	.	.	.	
ز	تجارة الجملة والتجزئة وإصلاح المركبات ذات المحركات والدراجات النارية	٥١٣١٢	.	٥١٣١٢	
٤٥	تجارة الجملة والتجزئة وإصلاح المركبات ذات المحركات والدراجات النارية	١٨٣٩٥٩	٦٤١٨٣٩	١٨٣٩٥٩	.	٥٩٤٥٩١	.	.	.	
٤٦	تجارة الجملة عدا المركبات ذات المحركات والدراجات النارية	٧٧٣٣٦	٧٧٣٣٦	.	.	٥٠١٨٣٥	.	.	.	
ح	النقل والتخزين	٧٤٨٥٦٦	٥٦٤٥٠٣	١٨٣٩٥٩	.	٩٢٧٥٦	.	.	.	
٤٩	النقل البرى ، والنقل عبر خطوط الأنابيب	٣١٢٣٧٧	٢٢١٥	٣١٠١٦٢	.	٥٦٧٦٢٦	١٤٧٣٧٥	.	.	
٥٠	النقل عبر الماء	٢١٤١٧٨	٢٤٠٣	.	.	
٥١	النقل الجوى	٧١٧٩	.	٧١٧٩	.	٣.٧١٧٢	١٤٣١٧٦	.	.	
٥٢	أنشطة التخزين ودعم نقل	١.٧٠٣	.	.	.	
ط	أنشطة خدمات الغذاء والإقامة	٣.٢٠٩٦	٢٠١٥	٣.٢٠٩٦	.	٣٥٠٧٤	١.٩٦	.	.	
٥٥	أنشطة خدمات الإقامة	٣.٢٠٩٦	١	٣.٢٠٩٦	.	٤٣٠٩٢	.	.	.	
٥٦	أنشطة خدمات الغذاء والمشروبات	٢٦١٧٤٨	١	٢٦١٧٤٨	.	٣٥٦٣٧	.	.	.	
		٤٠٣٤٨	.	٤٠٣٤٨	.	٧٧٥٥	.	.	.	

* مبيعات بفرض البيع بدون تغير - مشتريات بفرض البيع

حساب الإنتاج لشركات القطاع الخاص الإستثماري ٢٠١٠
ب- جانب الموارد

تابع جدول رقم (١)

(القيمة بالآلاف جنيه)

مخلفات إنتاج	خدمات مبيعة	إيرادات تشغيل للغير	مشغولات داخلية تامة بالتكلفة	المبيعات بسعر السوق			أقسام النشاط الإقتصادي	رقم النشاط الإقتصادي
				جملة	الهامش * التجاري	صافي مبيعات إنتاج تام		
.	٣٥٩٩٤٥٥٤	.	.	١٨٤٥٣٧	.	١٨٤٥٣٧	المعلومات والاتصالات	٥٧
.	.	.	.	١٨٤٥٣٧	.	١٨٤٥٣٧	أنشطة النشر	٥٨
.	٧٤٠٢٢١	أنشطة البث الإذاعي والتلفزيوني	٦٠
.	٣٥٢٣٣٦٨٨	الاتصالات	٦١
.	٢٠٦٤٥	أنشطة برمجيات وإستشارات الحاسب	٦٢
.	٣٥٩٩٦	الوساطة المالية والتأمين	ك
.	٢٧٤١٧	الوساطة المالية عدا التأمين وتوفير الإعتمادات لمعاملات القطاع	٦٤
.	٨٥٧٩	الأنشطة المساعدة للوساطة المالية	٦٦
.	.	.	.	١٧١٦٧٧	٤٢٠٤١-	٢١٣٧١٨	أنشطة العقارات والتأجير	ل
.	.	.	.	١٧١٦٧٧	٤٢٠٤١-	٢١٣٧١٨	أنشطة العقارات والتأجير	٦٨
.	٣٣٧٦٤	الأنشطة العلمية والتقنية المتخصصة	م
.	الأنشطة القانونية والمحاسبية	٦٩
.	٩٠٣٤	أنشطة المراكز الرئيسية والخبرة الاستشارية	٧٠
.	٢٤٧٣٠	الأنشطة المعمارية والهندسية والاختبارات التقنية والتحليل	٧١
.	١٤٩٣٨٢	٢٤٣٧	الأنشطة الإدارية وخدمات الدعم	ن
.	أنشطة الاستتجار والتأجير	٧٧
.	٨٥	أنشطة التوظيف	٧٨
.	١٤٩٢٩٧	٢٤٣٧	أنشطة خدمات وكالة السفر ومنظمي الرحلات السياحية والحجز	٧٩
.	١٢٠٣٢٧٥	٤١٧٣	الصحة والعمل الإجتماعي	ف
.	١٢٠٣٢٧٥	٤١٧٣	الأنشطة المتصلة بصحة الانسان	٨٦
.	١٩٨٨٧	.	.	٣٠٩٥	٣٠٩٥	.	أنشطة الخدمات الأخرى	ق
.	١٩٨٨٧	.	.	٣٠٩٥	٣٠٩٥	.	اصلاح أجهزة الحاسب الالى والسلع الشخصية والمنزلية	٩٥
٥٦٢٩٤	٤٢٥٨٦٢٣٨	٩٨١٧٦٩	٤١١٩٨٤	١٤٣٢٦٠٠١٩	٦٩٤٠٠٥	١٤٢٥٦٦٠١٤	الإجمالي العام	

* مبيعات بغرض البيع بدون تغير - مشتريات بغرض البيع

حساب الإنتاج لشركات القطاع الخاص الإستثمارى ٢٠١٠
ب - جانب الموارد

تابع جدول رقم (١)

توزيع النشاط الإقتصادي	أقسام النشاط الإقتصادي				± التغير فى المخزون السئى		إعانات	جملة الموارد
	انتاج تام	انتاج غير تام	بضائع بفرض البيع	جملة	انتاج تام	جملة الموارد		
أ	الزراعة والصيد واستغلال الغابات وقطع أشجار الأخشاب	٨١٨٠	٧٣٧٣-	٣٢٣	١١٣٠	١٢٥٦٨	٤٥٠١٠٤٦	
٠١	الزراعة والصيد وأنشطة الخدمات ذات الصلة بها	٨١٨٠	٧٣٧٣-	٣٢٣	١١٣٠	١٢٥٦٨	٤٥٠١٠٤٦	
ب	التعدين واستغلال المحاجر	.	٧٧٠-	.	٧٧٠-	٩٣٤	٣٩٤٦٣١٧	
٠٦	إستخراج النفط والغاز الطبيعى	٣٧٢٧٧٧٨	
٠٧	تعدين خامات (فلزات المعادن)	٦٦٠٤	
٠٨	التعدين واستغلال المحاجر	.	٧٧٠-	.	٧٧٠-	٩٣٤	٢١١٩٣٥	
ج	الصناعات التحويلية	٣٦٠٨٦٤	٢٢٤٨١٥	٩٣٤٨٩-	٤٩٢١٩٠	٣٢٠٤٣٣	١٣١٩٤١٥٣٥	
١٠	صناعة المنتجات الغذائية	١٢١٤١٦-	٢٠٥	.	١٢١٢١١-	١٠٧٩٥٦	١٤٠٠٨٢٢٨	
١١	صناعة المشروبات	.	٨٠٣٢-	.	٨٠٣٢-	١٧١٩٢	٥٠٩٩٥٣٦	
١٢	صناعة منتجات التبغ	٤١٩٧	
١٣	صناعة المصنوعات	٧٣١٤	١٢٠٢٢-	٣١-	٤٦٤٣-	٦٥٢٤٠	٥٨٧٩٨٦٤	
١٤	صناعة العلب الحاضرة	٢٥١١-	٤٢٧٦٥	.	٤٠١٩٤	٨٤٩١٠	٣٨٢٢٠٤٣	
١٥	صناعة الحديد ومنتجاته	١٤٧٣٩	٤٣١-	.	١٤٣٠٨	٤٠	٤٥٦٤٤١	
١٦	صناعة الخشب والمنتجات الخشبية والعلب عدا الآثاث وصناعة القش ومواد العصفور	٢٥٠	٤٤	.	٢٩٤	.	٨٨٢٥٧	
١٧	صناعة الورق ومنتجاته	١٣٥١٤	٣٩٠٤-	.	١٠٣١٠	١١١٠٣	٢٢٨٤٥٥١	
١٨	الطباعة وإستنساخ وسائط الإعلام المسجلة	٦١٣-	٩٨٦١-	٢٤	١٠٤٥٠-	١٣٦	٥٧٥٥٥٩	
١٩	صناعة فحم الكوك ومنتجات النفطية	٣٢٦٤٢٧	٩٣٢٢٣-	.	٥٣٢٢٠٤	.	١٩٧١٢٦٧٤	
٢٠	صناعة المواد ومنتجات الكيماوية	٣٠١٠٣-	٧١١٤	.	٢٦٥٩١-	.	٨٨٨٢٣٣٥٦	
٢١	صناعة المستحضرات الصيدلانية والكيميائية والدوائية	١٥٣٥٠-	١١٢٥٣	.	٤١٠٩-	.	٧٠٣٨٧٤٦	
٢٢	صناعة منتجات المصنوع واللدائن	٤٣٣١	٨٣٦٤-	.	٤٠٣١-	٢٩٠٢٩	٣١٥٣٢٤٢	
٢٣	صناعة منتجات المعادن اللافلزية الأخرى	١٦٦٨٣٤	٢٨٧٢٥٩	.	٤٥٤٠٩٣	.	٩٨٤١٣٢٠	
٢٤	صناعة الفلزات القاعدية	٩٤٠٧	١١٨٩٤	.	٥٨٣٠١	.	٢٤١١٢٤٣٩	
٢٥	صناعة منتجات المعادن المشكلة عدا المبيدات والمعادن	٢٨٦٣٧٠	١٠٦٠١	.	١٦٠٣٠١	٢١٩١	٢٤٢٩٠٧٨	
٢٦	صناعة تحاسن ومنتجات الإلكترونيات وصناعة الأجهزة الطبية	٤٦٣٥	.	.	٤٦٦٥	.	٤٥٧١٢٤	
٢٧	صناعة الأجهزة الكهربائية	٦٦٤٤	٤٤٣	.	٧١٥-	.	٤٥١٧٣٩٠	

حساب الإنتاج لشركات القطاع الخاص الإستثمارى ٢٠١٠
ب - جانب الموارد

تابع جدول رقم (١)

(القيمة بالالف جنيهه)

رقم النشاط الإقتصادي	أقسام النشاط الإقتصادي	± التغير فى المخزون السلعي			إعانات	جملة الموارد
		إنتاج تام	إنتاج غير تام	بضائع بغرض البيع		
٢٨	صناعة الآلات والمعدات الغير مصنفة فى موضع آخر	٨٤٥٨	٣٧٠١-	٤٧٥٧	.	٢٢٠١٢٩٤
٢٩	صناعة المركبات ذات المحركات	٤٧٧١	٨٤٦٦-	٩٣٤٧٦-	.	٨٤١٤٦٨٤
٣٠	صناعة معدات النقل الأخرى	٢٨١٦٥
٣١	صناعة الأثاث والمنتجات الخشبية الغير مصنفة فى موضع آخر	٩٩	٤	١٠٣	٢٣٣٠	٥٢١٠١٣
٣٢	صناعات تحويلية أخرى	٤٦٧-	١٩-	٤٨٦-	٢١١	٤٥١٥٣٣
٣٣	إصلاح المعدات والأجهزة	٢٨٨١١
د	إمدادات الكهرباء والغاز والبخار وإمدادات وتكييف الهواء	٩٩٧٤٤٥
٣٥	إمدادات الكهرباء والغاز والبخار وإمدادات وتكييف الهواء	٩٩٧٤٤٥
هـ	الإمداد المائى وشبكات الصرف الصحى وإدارة ومعالجة النفايات	٨٦٦
٣٨	جمع ومعالجة وتدوير المخلفات والنفايات	٨٦٦
و	الإشاءات (التشييد و البناء)	٦١٣٩٤٤٧
٤١	تشييد البنائيات	٥٣٨٩١١٤
٤٢	الهندسة المدنية	٦٩٢٠٢١
٤٣	أنشطة التشييد المتخصصة	٥٨٣١٢
ز	تجارة الجملة والتجزئة وإصلاح المركبات ذات المحركات والدراجات النارية	.	.	٧٦٩٢٨	.	١٤٩٧٣١٧
٤٥	تجارة الجملة والتجزئة وإصلاح المركبات ذات المحركات والدراجات النارية	.	.	٣٣١	.	٥٧٩٥٠٢
٤٦	تجارة الجملة عدا المركبات ذات المحركات والدراجات النارية	.	.	٧٦٥٩٧	.	٩١٧٨١٥
ح	النقل والتخزين	.	.	٩٩٨-	.	١٠٢٦٣٨٠
٤٩	النقلبرى ، ونقل عبر خطوط الأنابيب	٢١٦٥٨١
٥٠	النقل عبر الماء	٤٥٨٢٢٦
٥١	النقل الحوى	١٠٨٠٣
٥٢	أنشطة التخزين والدعم للنقل	.	.	٩٩٨-	.	٣٤٠٧٧٠
ط	أنشطة خدمات الغذاء والإقامة	٣٤٥٥٨٩
٥٥	أنشطة خدمات الإقامة	٢٩٧٣٨٦
٥٦	أنشطة خدمات الغذاء والمشروبات	٤٨٢٠٣

١
١

حساب الإنتاج لشركات القطاع الخاص الإستثمارى ٢٠١٠
ب - جانب الموارد

تابع جدول رقم (١)

(القيمة بالالف جنيه)

رقم النشاط الإقتصادي	أقسام النشاط الإقتصادي	± التغير فى المخزون السلعي			
		إعانات	جملة الموارد	انتاج تام	انتاج غير تام
٥٨	المعلومات والاتصالات	.	١٤٨٢-	١٨٢٩-	٣٤٧
٥٨	أنشطة النشر	.	١٤٨٢-	١٨٢٩-	٣٤٧
٦٠	أنشطة البث الإذاعي والتليفزيونى
٦١	الاتصالات
٦٢	أنشطة برمجيات واستشارات الحاسب
٦٣	الوساطة المالية والتأمين
٦٤	الوساطة المالية عند التأمين وتوفير الاعتمادات لمعاملات التقاعد
٦٦	الأنشطة المساعدة للوساطة المالية
٦٧	أنشطة العقارات والتأجير
٦٨	أنشطة العقارات والتأجير
٦٩	الأنشطة العمومية والتقنية المتخصصة
٦٩	الأنشطة القانونية والمحاسبية
٧٠	أنشطة المراكز الرئيسية والخبرة الاستشارية
٧١	الأنشطة المعمارية والهندسية والاختبارات التقنية والتحنين
٧٧	الأنشطة الإدارية وخدمات الدعم
٧٧	أنشطة الاستحار والتأجير
٧٨	أنشطة التوظيف
٧٩	أنشطة خدمة وكالة سفر وتنظيم رحلات السياحة والحضر
٨٦	الصحة والعمل الإجتماعى	.	٦٤٧-	٦٤٧-	.
٨٦	الأنشطة المتصلة بصحة الإنسان	.	٦٤٧-	٦٤٧-	.
٩٥	أنشطة الخدمات الأخرى
٩٥	إصلاح أجهزة الحاسب الآلى والسبع الشخصية والمرئية
	الإجمالي العام	٣٣٣٩٣٥	٥٦٦٣٥١	١٧٢٣٦-	٢١٤١٩٦
	جملة الموارد		١٨٨١٩٦٥٩٠		٣٦٩٣٩١

توزيعات القيمة المضافة الصافية إلى عوائد عوامل الانتاج لشركات القطاع الخاص الإستثمارى ٢٠١٠

جدول رقم (٢)

(القيمة بالآلاف جنيه)

أقسام النشاط الإقتصادي	الأجور			الإيجار		
	نقدية	مزايا عينية	تأمينات إجتماعية	جملة	مدفوع	فرق الإيجار المحسوب
أ الزراعة والصيد واستغلال الغابات وقطع أشجار الأخشاب	٢٣٥٢٠٦	١٦١٧	٥٢٩٨	٢٤٢١٢١	٢٨٧٧	٦٣٩٤٩
٠١ الزراعة والصيد وأنشطة الخدمات ذات الصلة بها	٢٣٥٢٠٦	١٦١٧	٥٢٩٨	٢٤٢١٢١	٢٨٧٧	٦٣٩٤٩
ب التعدين واستغلال المحاجر	٦٩٢٠٣٦	٣١٢٣	٥١٥٨	٧٠٠٣١٧	١٥٧٩٤٤	١٦٠٢
٠٦ استخراج النفط والغاز الطبيعي	٦٤٦٩١٩	٣٠٤٧	٥٠٣٧	٦٥٥٠٠٣	١٥٧٢٧٤	٥٢٨
٠٧ تعدين خامات (فلزات المعادن)	٨٠٠	١٢	١٠٢	٩١٤	٩	١٦
٠٨ التعدين واستغلال المحاجر	٤٤٣١٧	٦٤	١٩	٤٤٤٠٠	٦٦١	١٠٥٨
ج الصناعات التحويلية	٨٣٦٣١٦٨	٣٧٨١٠٠	٨٨٩٩١٥	٩٦٣١١٨٣	٩٤٩٢٢٠	٩٠٧٨٧٠
١٠ صناعة المنتجات الغذائية	١٠١٥٣٦٧	٤٨٦٦٨	١٣٦٠٥٠	١٢٠٠١٨٥	٥٠٩٥٦	٦٧٨٨٣
١١ صناعة المشروبات	٢٧٢٨٣٦	٤٠٩٧٩	٢٨٥٩٤	٣٤٢٤٠٩	٦٠٥٥٩	٤٠٢٤٥
١٢ صناعة منتجات التبغ	١٠٩٥	٠	٤	١٠٩٩	٣٨	١
١٣ صناعة المنسوجات	٧٦٦٧٤٦	٣١٢٥١	٣٩٧٩٩	٨٣٧٧٩٦	٢١٧٣٥	٧٠٨١٥
١٤ صناعة الملابس الجاهزة	٤٠٣٦٧١	٨٣٠٢	٣٣١٢٩	٤٤٥١٠٢	٣١٦٢٧	٢٦٧٥٩
١٥ صناعة الجلد ومنتجاته	٢٤١٣٦	١٧٠	١١٠٦	٢٦٠١٢	٥٤٧	٢٩٩٢
١٦ صناعة الخشب والمنتجات الخشبية والطين عدا الأثاث وصناعة الفس و مواد الصفر	٤٨١٦	٣٦١	٥٣٠	٥٧٠٧	٠	١٦٦٦
١٧ صناعة الورق ومنتجاته	١٣٩١٣٩	٨٧١٤	١١٣١٢	١٥٩٧٦٥	٢٥٣٨	١٧٠٥٢
١٨ الطباعة وإستساح وسائط الإعلام المسجلة	٨٩٦٢٥	٣٥٧٤	٧٥٧٨	١٠٠٧٧٧	١٥٥٧	٢٥٠٣
١٩ صناعة فحم الكوك و المنتجات الفطية	٨١٢٦٢٣	٢٧٨٩٦	٧٠١١٩	٩١٠٦٣٨	٣١٢٣٧	٣٥١٤٠
٢٠ صناعة المواد و المنتجات الكيميائية	٨٣٢٠٢١	٢٨٢٦٩	٦٢١٥٤	٩٢٢٤٤٤	٢٠٦٤٢	١٨٣٣١٠
٢١ صناعة المستحضرات الصيدلانية والكيميائية والدوائية	٧٦٥٣٦١	٢٣١٥١	٥٥٤٠٧	٨٤٣٩١٩	٤٤٨٣	٥٦١٠٣
٢٢ صناعة منتجات المطاط و اللدائن	٣٢٥٥٧٢	٩٦٦٥	٣٩١٠٩	٣٦٠٤٦	١٧٨٢	١٥٧٢٣
٢٣ صناعة منتجات المعادن اللافلزية الأخرى	٨٩٨٧٥٠	٤٤٣٣٣	١١٤٥١٨	١٠٥١٥٠١	١٧٣٥٣	١١١٧٤٧
٢٤ صناعة الفلزات القاعدية	٦٠٦١٧٣	٦١٩٤٩	٥١٣٥٤	٧٢٠٠٧٦	٩٩٤٥	١٣٠٨٧١
٢٥ صناعة منتجات المعادن المشكلة عدا التكرينات والمعدات	١٦٩٥٧٧	٦٦٦	١٠٣٤٦	١٨٠٥٨٩	١١٩٢	١٤١٩٨
٢٦ صناعة لحاسبات و المعدات الإلكترونية والحصرية وصناعة الأجهزة الضبية	٣٠٣٩٨	٢٠٦٣	١٣٧٩	٣٢٨٤٠	٩٩٠٢	١٦٥٧
٢٧ صناعة الأجهزة الكهربائية	٤٩٢٧٢٤	١٨٠١١	١٥٩٩٣٢	٦٧٠٦٦٧	٢١٠٩٧٢	٣٢٢٨٤٤

١
٢
١

توزيعات القيمة المضافة الصافية إلى عوائد عوامل الانتاج لشركات القطاع الخاص الإستثمارى ٢٠١٠

تابع جدول رقم (٢)

(القيمة بالالف جنيه)

أقسام النشاط الإقتصادي	الإيجار			الأجور			نقدية	مزايا عينية	تأمينات إجتماعية	جملة	مدفوع	فرق الأيجار المحسوب	جملة
	جملة	فرق الأيجار المحسوب	مدفوع	جملة	تأمينات إجتماعية	مزايا عينية							
٢٨ صناعة الآلات والمعدات الغير مصنفة في موضع آخر	١٧٤٣٦٦	١٨٤٥٤	٤١٥٩٩	٢٤٠٤١٩	١٥٩٢٣	١٣٩٢٢	١٦٤٨٥٥						
٢٩ صناعة المركبات ذات المحركات	٣٦٠٢١٢	٦٦٣	١٠٣٦٤	٣٧١٢٣٩	٣٥٨٩٠	٦١٦٦١	٩٧٥٥١						
٣٠ صناعة معدات النقل الأخرى	٣٧٢	٤	٧٥	٤٥١	٦٦	١١١	١٧٧						
٣١ صناعة الأثاث والمنتجات الخشبية الغير مصنفة في موضع آخر	٧٣٢٥٣	٢٨	٦٠٩	١٣٨٩٠	٣٠٨٢	٦١٤٥	٩٢٢٧						
٣٢ صناعات تحويلية أخرى	٩٩٠٤٣	٨٥٢	١٥٠٨	١٠٧٤٠٣	٩٨٦	٥٠٤٠	٦٠٢٦						
٣٣ إصلاح المعدات والأجهزة	٣٤٩٢	١٧	٦٤٠	٤٢٠٩	٩٨	٤٢	١٤٠						
د إمدادات الكهرباء والغاز والبخار وإمدادات وتكييف الهواء	٢٦١٠٦٠	٤٢٦٨٣	٣٤٦٤٤	٣٣٨٣٨٧	١١٨٥	٥٧٧٤	٦٩٥٩						
٣٥ إمدادات الكهرباء والغاز والبخار وإمدادات وتكييف الهواء	٢٦١٠٦٠	٤٢٦٨٣	٣٤٦٤٤	٣٣٨٣٨٧	١١٨٥	٥٧٧٤	٦٩٥٩						
هـ الإمداد المائى وشبكات الصرف الصحى وإدارة ومعالجة النفايات	٢٠٩	٠	١٧	٢٢٦	٧٤	٢١	٩٥						
٣٨ جمع ومعالجة وتدوير المخلفات والنفايات	٢٠٩	٠	١٧	٢٢٦	٧٤	٢١	٩٥						
و الإنشاءات (التشييد و البناء)	٧٤٨٤٢٣	٣٧١٢	٦٤١٤٤	٨١٦٢٧٩	٢٦٦١٩	٢٣١٩٢	٤٩٨١١						
٤١ تشييد البنايات	٦٥٧٨١٣	٢٨٤٥	٤١٣٠٨	٧٠٧٩٦٦	١٣٨٤١	٢١٨٣٢	٣٥٦٧٣						
٤٢ الهندسة المدنية	٨٥٤٢٦	٦٣٧	١٦٦٤٢	١٠٢٧٠٥	١٢١٩٢	١٣٤٠	١٣٥٣٢						
٤٣ أنشطة التشييد المتخصصة	٥١٨٤	٢٣٠	١٩٤	٥٦٠٨	٥٨٦	٢٠	٦٠٦						
ز تجارة الجملة والتجزئة وإصلاح المركبات ذات المحركات والدراجات النارية	٣١٦٩٢٢	١٦٩٢٧	٤٦٧٣٩	٣٨٠٥٨٨	٤٣٣٥٧	١٣٦٦٣	٥٠٧٢٠						
٤٥ تجارة الجملة والتجزئة وإصلاح المركبات ذات المحركات والدراجات النارية	١٤٠٦٧٢	٩٦٧٨	٢١١٦٢	١١٢١١٢	١١٧١	٣٨١٠	٤٩٨١						
٤٦ تجارة الجملة عدا المركبات ذات المحركات والدراجات النارية	١٧٦٢٥٠	١٢٤٩	٢٤٩٧٧	٢٠٨٤٧٦	٤٢١٨٦	٣٥٥٣	٤٥٧٣٩						
ح النقل والتخزين	٩٠٨٢٢	١٤٠٨	٣٥١٨	٩٥٧٤٨	٨٩٦٢	٣٠٩٥	١٢٠٥٧						
٤٩ النقل البرى ، والنقل عبر خطوط الأنابيب	١٠٠٧٦	١٠٦	٢١١	١٠٣٩٣	١٩١٢	١١٧	٢٠٢٩						
٥٠ النقل عبر الماء	٥٠٠٤٠	١٠٤٨	٢٥٠٤	٥٣٥٩٢	٨٤	١٨٩٦	١٩٨٠						
٥١ النقل الجوى	٢٣٦٠	٤٦	٣١٧	٢٦٩٣	١٥٠	٢	١٥٢						
٥٢ أنشطة التخزين والدعم للنقل	٢١٣٤٦	٢٠٨	٤١٦	٢١٩٧٠	٦١٦	٢٠٨٠	٧٨٩٦						
ط أنشطة خدمات الغذاء والإقامة	١٣٩٤٩١	١٧١٤٢	١١٦٩١	١٦٨٣٢٤	٢٩٨٢٦٥	١١٤٢٦١	٤١٧٥٢٦						
٥٥ أنشطة خدمات الإقامة	١٢٩٣٦٦	١٦٥٩٦	١٠٥١٦	١٥٦٥٧٨	٢٩٦٨٠٩	١١٨٨٥٣	٤١٥٦٦٢						
٥٦ أنشطة خدمات العداة والمشروبات	١٠١٢٥	٥٤٦	٥٧٥	١١٦٤٦	٢٤٥٦	٤٠٨	١٨٦٤						

توزيعات القيمة المضافة الصافية إلى عوائد عوامل الانتاج لشركات القطاع الخاص الإستثمارى ٢٠١٠

تابع جدول رقم (٢)

(القيمة بالآلاف جنيه)

نوع النشاط الإقتصادي	الإيجار			الأجور			أقسام النشاط الإقتصادي
	جملة	فرق الإيجار المحسوب	مدفوع	جملة	تأمينات إجتماعية	مزايا عينية نقدية	
٥٨	٣٣٦٧٧-	٩٢٦٤٢-	٥٨٩٦٥	٥٤١٥٤٨٢	٦٦٦١٢٧	٣٣٠٩٥٩	٤٤١٨٣٩٦
٦٠	٩١١	٨٠٨	١٠٣	٣٠٩٠٠	٢١٦٣	٨٣٤	٢٧٩٠٣
٦١	١٦٢٤٠	١٦١٣٧	١٠٣	٣٢٥٠٠	١١١٧	٩٣٩	٣٠٤٤٤
٦٢	٥١٢٦١-	١٠٩٧٠٣-	٥٨٤٤٢	٥٣٤٤٧٢٨	٦٦١٨٢٧	٣٢٨٧٤١	٤٣٥٤١٦٠
٦٤	٤٣٣	١١٦	٣١٧	٧٣٥٤	١٠٢٠	٤٤٥	٥٨٨٩
٦٤	١٤٤٧٠٩	١٢٦٤٩٠	١٨٢١٩	٥٧٧٩٣	٤١٨٩	٤٨٧	٥٣١١٧
٦٦	١٤٣٣١٨	١٢٥١٤٧	١٨١٧١	٣٩٢٠٦	١٥٢٦	٤٧٥	٣٧٢٠٥
٦٨	١٣٩١	١٣٤٣	٤٨	١٨٥٨٧	٢٦٦٣	١٢	١٥٩١٢
٦٨	٨١٦٩٥	٧٧١٧٦	٤٥١٩	١٩٠٣١	١٤٠٤	٢٠٤	١٧٤٢٣
٦٨	٨١٦٩٥	٧٧١٧٦	٤٥١٩	١٩٠٣١	١٤٠٤	٢٠٤	١٧٤٢٣
٦٩	١٥٣٩	٩١	١٤٤٨	٢٣٥١٨	٣٦٥	٣٢٢	٢٢٨٣١
٧٠	٣٢٠	.	٣٢٠	٤٠٨٧	.	.	٤٠٨٧
٧١	٢١٧	١٣	٢٠٤	١٨٥٢	٢٥٣	٤	١٥٩٤
٧١	١٠٠٢	٧٨	٩٢٤	١٧٥٨٠	١١٢	٣١٨	١٧١٥٠
٧٧	٤٩٩٦٤	٣٣٧٣٢	١٦٢٣٢	١٨١٦٩	٢٠٥٨	٦١٢	١٥٤٩٩
٧٨	.	.	.	٢١	.	.	٢١
٧٨	١٣	٢	١١	٥٣	٥	.	٤٨
٧٩	٤٩٩٥١	٣٣٧٣٠	١٦٢٢١	١٨٠٩٥	٢٠٥٣	٦١٢	١٥٤٣٠
٨٦	٣٦٢٩٩	٢٨٠٦٦	٨٢٣٣	٣٢١٠٣٨	٥١٥٩٤	٦٨٧٢	٢٦٢٥٧٢
٨٦	٣٦٢٩٩	٢٨٠٦٦	٨٢٣٣	٣٢١٠٣٨	٥١٥٩٤	٦٨٧٢	٢٦٢٥٧٢
٩٥	١٤٣	٣٩	١٠٤	٤١٧٨	٥٨٥	.	٣٥٩٣
٩٥	١٤٣	٣٩	١٠٤	٤١٧٨	٥٨٥	.	٣٥٩٣
	٢٩٠١٣٠٢	١٣٠٥٠٧٩	١٥٩٦٢٢٣	١٨٢٣٢٣٨٢	١٧٨٧٤٤٦	٨٠٤١٦٨	١٥٦٤٠٧٦٨

توزيعات القيمة المضافة الصافية الى عوائد عوامل الإنتاج لشركات القطاع الخاص الإستثماري ٢٠١٠

تابع جدول رقم (٢)

(القيمة بالالف جنيه)

رقم النشاط الإقتصادي	أقسام النشاط الإقتصادي	الفوائد			القيمة المضافة الصافية
		مدفوعة	فرق الفوائد المحسوبة	جملة	
أ	الزراعة والصيد وإستغلال الغابات وقطع أشجار الأخشاب	٨٨٥٦٩	٢٣.١٠٧	٣١٨٦٧٦	٧٤٥٩٠٢
٠١	الزراعة والصيد وأنشطة الخدمات ذات الصلة بها	٨٨٥٦٩	٢٣.١٠٧	٣١٨٦٧٦	٧٤٥٩٠٢
ب	التعدين وإستغلال المحاجر	١٣٢١٩٣	١١٥٨٨١٤	١٢٩١.٠٧	١٣٨.٣٠٥
٠٦	إستخراج النفط والغاز الطبيعي	١٢٥٦٣٧	١١٢٤.٠١٨	١٢٤٩٦٥٥	١٢٧٧٥٥٨
٠٧	تعدين خامات (فلزات المعادن)	١١	٧٩٠	٨٠١	٢٧٨٠
٠٨	التعدين وإستغلال المحاجر	٦٥٤٥	٣٤.٠٠٦	٤.٥٥١	٩٩٩٦٧
ج	الصناعات التحويلية	٤٦٢٥٧٩٨	٨٩٣٢٤١٥	١٣٥٥٨٢١٣	٢٨٨٨٨٧٤.٠٤
١٠	صناعة المنتجات الغذائية	١٦٥٦١٥	٧.٣٤٦٣	٨٦٩.١٨	٢٣٣٥٦٣٣
١١	صناعة المشروبات	٢٢.٧١١	٤٨٢.٨٩	٧.٢٨٠.٠	١١٤١٣٢١
١٢	صناعة منتجات التبغ	٠	٧٧	٧٧	١١٦٧
١٣	صناعة المشروبات	١٧١٧١٧	٨٦٥١١٤	١.٣٦٨٣١	١٣٢٥.٤٤
١٤	صناعة الملابس الجاهزة	٦٧.٥٥	٢٤٧٥٧٦	٣١٤٦٣١	٨٤٣٣٥١
١٥	صناعة الجلد ومنتجاته	١.٤٥٧	٢٥٤٧٤	٣٥٩٣١	٥٤٦٥١
١٦	صناعة الخشب والمنحوتات الخشبية والطين عدا الأثاث وصناعة القش ومواد الصلصال	٣٦٥٩	٧٩٤٦	١١٦.٥	١٣٨٨٤
١٧	صناعة الورق ومنتجاته	٣:٩١٧	٢.٣١.٢	٢٣٨.١٩	٤١٤٥٥٢
١٨	لطباعة وإستساح وسائل الإعلام المسجلة	٤٨٣١	٧٣٣٩٩	٧٨٢٣.٠	١٣٩٨٦٢
١٩	صناعة قمع الكوك و المنتجات النقطية	١١٤٩٥٧	١٥٢٥٦٥٥	١٦٤.٥١٢	٣١٧٢٦.٨
٢٠	صناعة المواد و المنتجات الكيماوية	١٧.٧٩٤	١١.٩٧٢٧	١٢٨٠٥٢١	٣٦٢.٦٩١
٢١	صناعة المستحضرات الصيدلانية والكيماوية والذرية	٩٢٥.١	٨.١.٩٩	٨٩٣٦.٠	٢٣٤٢٨٢٣
٢٢	صناعة منتجات المطاط و اللدائن	٤٨٨٦٥	٣٣٧٥٨٢	٣٨٦٤٤٧	٥٦١٢٢١
٢٣	صناعة منتجات المعادن اللافلزية الأخرى	٢:٧١٨٧	١٤٣٤١٣٣	١٦.٨١٩٢.٠	٣٨٨٢٩٥٦
٢٤	صناعة فلزات القاعدية	١١٦٦٥٨	٢١١٧١٥٥	٢٨٩٣٩١٣	٢٤٤٣.٤١
٢٥	صناعة منتجات المعادن المشكلة عدا الماكينات والمعدات	٢١٨٨٦	١.٨٣١.٤٨	٢.٥٦٣.٤	٤٢٧٢٥٣
٢٦	صناعة الحاسبات و المنتجات الإلكترونية والبصرية وصناعة الأجهزة الطبية	٥.٠٠٨	٢١٤.٢	٢٦٩١.٠	٩٤٨٨١
٢٧	صناعة الأجهزة الكهربائية	١٧٤٤٣١٥	١.٩٣٩٥٤	٦٥.٣٦١	٣٤٦٩٨٩٧

توزيعات القيمة المضافة الصافية الى عوائد عوامل الإنتاج لشركات القطاع الخاص الإستثمارى ٢٠١٠

تابع جدول رقم (٢)

(القيمة بالالف جنيه)

القيمة المضافة الصافية	عائد العمليات الإنتاجية	الفوائد			أقسام النشاط الإقتصادي	نوع النشاط
		جملة	فرق الفوائد المحسوبة	مدفوعة		
١٢٧٩٨٧٠	٦٨١٤١٥	١٩٣١٨١	٤٥٧٠٥٤-	٦٥٠٢٣٥	صناعة الآلات والمعدات الغير مصنفة فى موضع آخر	٢٨
١٠٤٨٤٣٣	٢٧٥٩٩٠	٣٠٣٦٥٣	٢٥٨٦٨٣	٤٤٩٧٠	صناعة المركبات ذات المحركات	٢٩
١٥٦٣-	١١٦٢-	١٠٢٩-	١٠٢٩-	٠	صناعة معدات النقل الأخرى	٣٠
١٢٠٨٢٧	١٩٤١١-	٥٧١٢١	٤٤٦١٥	١٢٥٠٦	صناعة الأثاث والمنتجات الخشبية الغير مصنفة فى موضع آخر	٣١
١٤٢٧٠٢	٢٧٩٥٠-	٥٧٢٢٣	٤٠٩٦٩	١٦٢٥٤	صناعات تحويلية أخرى	٣٢
١٣٢٩٩	٨٠٠٦	٩٤٤	٩٤٤	٠	إصلاح المعدات والأجهزة	٣٣
٤١٧٨١١	٦٤٣٧٨-	١٣٦٨٤٣	١٣٤٦٤٩	٢١٩٤	إمدادات الكهرباء والغاز والبخار وإمدادات وتكييف الهواء	د
٤١٧٨١١	٦٤٣٧٨-	١٣٦٨٤٣	١٣٤٦٤٩	٢١٩٤	إمدادات الكهرباء والغاز والبخار وإمدادات وتكييف الهواء	٣٥
٢٩٨	١١-	١٢-	٩٠-	٧٨	الإمداد المائى وشبكات الصرف الصحى وإدارة ومعالجة النفايات	هـ
٢٩٨	١١-	١٢-	٩٠-	٧٨	جمع ومعالجة وتدوير المخلفات والنفايات	٣٨
١٧٣٢٤٦٩	١٩٧٧١٩-	١٠٦٤٠٩٨	٨٨٣١٤٩	١٨٠٩٤٩	الإسماوات (التشييد و البناء)	و
١٤٧٧٤٢٥	٢٥٢٨٦٢-	٩٨٦٦٤٨	٨٢٤٣٥٤	١٦٢٢٩٤	تشييد البنائات	٤١
٢٤٩٩٨٢	٧٢٦٤٧	٦١٠٩٨	٤٤٨٩٠	١٦٢٠٨	الهندسة المدنية	٤٢
٥٠٦٢	١٧٥٠٤-	١٦٣٥٢	١٣٩٠٥	٢٤٤٧	أنشطة التشييد المتخصصة	٤٣
٧١٣٦٦١	٦٧٦٧٨-	٣٥٠٠٣١	٢٥٩٠١٧	٩١٠١٤	تجارة الجملة والتجزئة وإصلاح المركبات ذات المحركات والدراجات النارية	ز
٢٨١١٧٢	٢٧٤٤١-	١٣١٥٢٠	١٣١٥١٩	١	تجارة الجملة والتجزئة وإصلاح المركبات ذات المحركات والدراجات النارية	٤٥
٤٣٢٤٨٩	٤٠٢٣٧-	٢١٨٥١١	١٢٧٤٩٨	٩١٠١٣	تجارة الجملة عدا المركبات ذات المحركات والدراجات النارية	٤٦
٣٩٣٧٩٩	٤٧٩٠٥	٢٣٨٠٨٩	٢١٠٦٦٦	٢٧٤٢٣	النقل والتخزين	ح
٦٩١٩٢	١٨٤٩٢	٣٨٢٧٨	٣١٧٥٤	٦٥٢٤	النقل البرى ، والنقل عبر خطوط الأنابيب	٤٩
١٤٣١٥٧	٦٢٤٤٢-	١٥٠٠٢٧	١٣٣٧٣٩	١٦٢٨٨	النقل عبر الماء	٥٠
٤٢٧٦	٣٠٩-	١٦٤٠	١٦٤٠	٠	النقل الحوى	٥١
١٧٧١٧٤	٩٢١٦٤	٤٨١٤٤	٤٣٥٣٣	٤٦١١	أنشطة التخزين والدعم للنقل	٥٢
٦٥١١٤-	٧٩٤٦٨١-	١٤٣٧١٧	١٢٣٨٨٩	١٩٨٢٨	أنشطة خدمات الغذاء والإقامة	ط
٨٩٣٥٤-	٧٩٥٠٧٢-	١٣٣٤٧٨	١١٣٦٥٠	١٩٨٢٨	أنشطة خدمات الإقامة	٥٥
٢٤٢٤٠	٣٩١	١٠٢٣٩	١٠٢٣٩	٠	أنشطة خدمات الغذاء والمشروبات	٥٦

توزيعات القيمة المضافة الصافية الى عوائد عوامل الإنتاج لشركات القطاع الخاص الإستثماري ٢٠١٠

تابع جدول رقم (٢)

(القيمة بالالف جنيه)

القيمة المضافة الصافية	عائد العمليات الإنتاجية	الفوائد			أقسام النشاط الإقتصادي
		جملة	فرق الفوائد المحسوبة	مدفوعة	
١١٨٧٨١٤٧	٢٢٤٠٨٥	٢٢٧٢٢٥٧	٤٢٢٣٧٦٩	٢٠٤٨٤٨٨	ي
٧٤٥٦٥	٣٥٢٠٥	٧٥٤٩	٢٨٣٥	٤٧١٤	٥٨
٢٣٠٣٣٧	٢٢٦٤٠٥	٤٠٨٠٠٢	٣٩٤٠٤٦	١٣٩٥٦	٦٠
١١٥٦٧٠٧٨	٤١٤١٣٨	٥٨٥٩٤٧٣	٣٨٢٩٨٦٥	٢٠٢٩٦٠٨	٦١
٦١٦٧	١١٤٧	٢٧٦٧	٢٩٧٧	٢١٠	٦٢
٢٦٧٥٩٤-	٩٠٨٧٦٨-	٤٣٨٦٧٢	٣٨٠٢٥٨	٥٨٤١٤	ك
١٩٣٣١٤-	٦٣٥٦٥٠-	٢٥٩٨١٢	٢٢٠٧٠٦	٣٩١٠٦	٦٤
٧٤٢٨٠-	٢٧٣١١٨-	١٧٨٨٦٠	١٥٩٥٥٢	١٩٣٠٨	٦٦
٧٥١٨٧	١٦٣٥٥٦-	١٣٨٠١٧	١٣٦١٥٥	١٨٦٢	ل
٧٥١٨٧	١٦٣٥٥٦-	١٣٨٠١٧	١٣٦١٥٥	١٨٦٢	٦٨
١٥٧٢٧	١٠٨٥١-	١٥٢١	١١٥٤	٣٦٧	م
٨٣٢-	٥٥٥١-	٣١٢	٠	٣١٢	٦٩
٢٠٧٦	٩٠-	٩٨	٦٦	٣٢	٧٠
١٤٤٨٣	٥٢١٠-	١١١٢	١٠٨٨	٢٣	٧١
٧٥٨٢١	٥٣٠٥٧-	٦٠٧٤٥	٣٠١٨٩	٣٠٥٥٦	ن
٢٧-	٩٣٨-	٨٩٠	٨٩٠	٠	٧٧
٣١	٥٣-	١٨	١٨	٠	٧٨
٧٥٨١٧	٥٢٠٦٦-	٥٩٨٣٧	٢٩٢٨١	٣٠٥٥٦	٧٩
٥٦٥١٦٠	١٢١٧٧٧	٨٦٠٥٠	١٢٢٢٧-	٩٨٢٧٧	ف
٥٦٥١٦٠	١٢١٧٧٧	٨٦٠٥٠	١٢٢٢٧-	٩٨٢٧٧	٨٦
١٣٣٦٧	٧٩٨٨	١٠٥٨	١٠٥٨	٠	ق
١٣٣٦٧	٧٩٨٨	١٠٥٨	١٠٥٨	٠	٩٥
٤٦٥٦٢٣٥٤	١٣٢٩٦٤٨	٢٤٠٩٨٩٨٢	١٦٦٩٢٩٧٢	٧٤٠٦٠١٠	الإجمالي العام

حساب التحويلات الجارية والإدخار لشركات القطاع الخاص الإستثمارى ٢٠١٠
أ- جانب الاستخدامات

(القيمة بالالف جنيه)

أقسام النشاط الإقتصادي	التحويلات الجارية التخصيصة		الفائض الموزع		جملة الادخار	جملة الاستخدامات
	ضرائب عقارية	ضرائب دخلية	حصص أخرى	حصص المساهمين		
١ الزراعة والصيد واستغلال الغابات وقطع أشجار الأخشاب	٥٨٨	٤٢٧٢٤	٢٦٩٨٦٧	٢٣١٩٧	٤٣٤٥٣٧	٨٥٤٥١٨
٠١ الزراعة والصيد وأنشطة الخدمات ذات الصلة بها	٥٨٨	٤٢٧٢٤	٢٦٩٨٦٧	٢٣١٩٧	٤٣٤٥٣٧	٨٥٤٥١٨
ب التعدين واستغلال المحاجر	.	١٨١٨	.	.	.	٧٠٠٦٢١
٠٦ استخراج النفط والغاز الطبيعي	.	١٣٠	.	.	.	٦٥٠٢٥٠
٠٧ تعدين خامات (فلزات المعادن)	٢٠٠٥
٠٨ التعدين واستغلال المحاجر	.	١٦٨٨	.	.	.	٢٠٠٩
ج الصناعات التحويلية	٩٣٨٢	٢٠١٨١١٠	٢٨٧٤٦٠	٣٠٧٧٩٤٧	٤٦٥٧٠	٤٨٣٦٢
١٠ صناعة المنتجات الغذائية	١١	٢١١٦٣٨	٥٣٤٤٣	٤٣١٤٢١	٤٩٤٣٢٥	١٠٤٩٢٥٢
١١ صناعة المشروبات	.	١٣٢٥٠٣	٤٧١٨٢	٢٦٧٢٨٦	٢٣٨٠٧١	١١٢٩٧٧٢
١٢ صناعة منتجات التبغ	١٠٣	٣٠
١٣ صناعة المنسوجات	٢٧	٣٧٥٥٥	٣٦٧٠١٥	٣١٤٧١	٤٠١١٤٤	٦٢٧١٠٤
١٤ صناعة الملابس الجاهزة	٣٦٠	٢٨٨٥٤	١٥٦٥٥	١٢٨٦٥٦	١٥٢٣٧٧	٣٨١٥٨٤
١٥ صناعة الجلد ومنتجاته	.	٣٣٣١	١٢٧	١٤٧٦	.	٢٣٩٩٩
١٦ صناعة الخشب والمنتجات الخشبية والقفص عدا الأثاث وصناعة القش ومواد الصفر	.	٨٦٢	.	.	.	٤٥٣٢
١٧ صناعة الورق ومنتجاته	١	١٤٢٤٧	١٣٨٥	٧١٥٩٤	٧٣٠٣٦	٢٦١٢٢٦
١٨ الطباعة وإستماع وسائل الإعلام المسخنة	.	٧١٤٧	.	.	.	٤٢٣٨٠
١٩ صناعة لحم الكوك ومنتجاته الغذائية	.	١٩٩٢٦٧	٤٩٠٢٨	٣٤٤٤٠٠	٨٦٥٢	٢٠٢٨٧٣٠
٢٠ صناعة المواد و المنتجات الكيماوية	٦٤	٣٠٥١٣٨	٨٨٥٦	٨٥٣١٦	٩٦١٨١	٢٩٦٥٤٨٢
٢١ صناعة المستحضرات الصيدلانية والكيميائية والدوائية	٨٩١٠	٢٣٨٦٤١	١٦٦٨	١٠٨١٤٠	١١٠٢٤٤	٢٠٠٩٠٢٩
٢٢ صناعة منتجات المعادن المطبوقة واللدائن	١	٧٤٣٥٦	٢٣٩٨٧	٣٠١٠٣٥	٩٧٨	٢٢٤١٢٩
٢٣ صناعة منتجات المعادن اللافلزية لأخرى	.	٢٥٨٨٥٨	٣٢٧٠٢	٧٦٠٣٧٥	٢٠٨١٠	٣٥٠٧٨١٩
٢٤ صناعة للفرات القاعدية	.	١٦٥١٥٨	.	٧١٦٩٤	.	١٥٠٥٩٣٧
٢٥ صناعة منتجات المعادن المشكبة عدا الماكينات والمعدات	.	٣٩٩٣١	١٠٤٣٣	٩٩٤٩٣	٧٧٥	٢٤١٥٢٢
٢٦ صناعة الحاسبات ومنتجاته الإلكترونية والتصرية وصناعة الأجهزة الطبية	.	٨٧١٠	٢٥٠٦	٢١٢٦٥	١٢٨٩	٨٧٧٧٣
٢٧ صناعة الأجهزة الكهربائية	٤	١٣٧٩٧٢	٦٩٣٥	.	.	١٠٥٣١٧٢

* تتضمن مصروفات مواد صناعة - نفوسات - معدات - حسابات رسمية - حجج وسدادات مخصصات خلال الأوقات

حساب التحويلات التجارية والإدخار لشركات القطاع الخاص الإستثماري ٢٠١٠
أ- جانب الاستخدامات

(القيمة بالآلاف جنيه)

التحويلات التجارية التخصيصية		الفائض الموزع			أقسام النشاط الإقتصادي			
ضرائب عقارية	ضرائب دخلية	جملة	حصص أخرى	حصصة المساهمين	حصصة العاملين	جملة	الإدخار	جملة الاستخدامات
١٥٧٩٣	٥١٣	١٦٥٠٦	.	.	.	٢٧٧٣٥٤	٢٧٧٩٤٨	٢٧٧٣٥٤
١٣٥٦٦٧	١٤٣١٠	١٤٩٩٧٧	٦٥	٩٥٣٣	٦٥٥	٨٦٢٣٠١	٧٠٢١١٩	٨٦٢٣٠١
.	٣٤	٣٤	.	.	.	٢٠٨٠٠	٢١١٤٠	٢٠٨٠٠
٢٩٦٠	١٤٥٤	٤٤١٤	.	.	.	٤٦٩٤٠	٤٢٥٢٦	٤٦٩٤٠
٥٢٢	٥٧	٥٨٣	.	.	.	٢٣٠٢٧	٢٢٤٤٤	٢٣٠٢٧
.	.	.	.	٩٠٥٥	١٤٢٧	١٠٤٨١	١٠٤٨١	١٠٤٨١
٣٦٩١٨	٣٧٢٦	٤٠٦٤٤	٥٠٠	٨٤٠٤٤	٢٩٥٦١	٢٦٤١١٤	١٠٩٣٦٥	٢٦٤١١٤
٣٦٩١٨	٣٨٢٦	٤٠٦٤٤	٥٠٠	٨٤٠٤٤	٢٩٥٦١	٢٦٤١١٤	١٠٩٣٦٥	٢٦٤١١٤
.	٨٠٠	٨٠٠	٨٠٠
.	٨٠٠	٨٠٠	٨٠٠
٥٢٣٧١	٥٩٠٩	٥٨٢٨١	٣٠٤	.	٣٠٤	٩٩٠٥٧٨	٩٣٢٠٩٣	٩٩٠٥٧٨
٤٤٣٢٠	٥٤٧١	٤٩٧٩١	.	.	.	٧٥٦٦٧٨	٨٠٦٨٨٦	٧٥٦٦٧٨
١٦٦٥٥	٣٥٨	١٧٠١٣	٣٠٤	.	٣٠٤	١٢٢٧٨٣	١١٤٤٧٦	١٢٢٧٨٣
٤٠٦	٨٠	٤٨٦	.	.	.	١١٢١٧	١٠٧٣١	١١٢١٧
٦٢٨٩٠	٩٥٥٩	٧٢٤٥٣	٣٠٠	٧٨٨٠٢	١٩٨٢٨	٥٧٨٥٦٤	٤٠٧١٨٠	٥٧٨٥٦٤
٢٨٨٢٦	٨١٦٠	٢٧٥٨٦	٢٠٠	٦٠٠٠٠	١٨٦٩٠	٢٢٥٩٢١	١١٠٤٤٥	٢٢٥٩٢١
٣٤٠٦٤	١٩٩	٣٤٢٦٣	١٠٠	١٨٨٠٢	١١٣٨	٣٥١٦٤٣	٢٩٦٧٣٥	٣٥١٦٤٣
١٢٩٩	٩٦٣٠	١٠٩٤١	٤٤٨	٤٧٦٥	٨٤٩	٣٠١١٣٣	٢٨٤١٣٠	٣٠١١٣٣
٣٥٤	٦٤٠	١٠٠٥	١٧٧	٣٣٥٠	٦٧٢	٥٩٢٣٧	٥٤٠٣٩	٥٩٢٣٧
٦٨٤	١١٢٤	١٧٤٩	١٦٥	٢٩٦	٢٤	٩٤٧٥٥	٩٣١١٨	٩٤٧٥٥
٦٨٤	.	٦٨٤	.	.	.	٣٠٤٥	٣٣٣٧	٣٠٤٥
٢٤١	٧٨٦١	٨١٠٢	٢١٢	١١١٩	١٥٣	٢٤٤١٢٣	١٣٤٦٣٦	٢٤٤١٢٣
٨٨٣	٣٥٦٢٤	٣٦٥٠٧	٢١٧٠	١٨٨٢٥٨	٣٢٢٦	٣٤٣٨٧١	١٣٩٣٩٠	٣٤٣٨٧١
٨٨٣	٣٤٦١٧	٣٥٥٠٠	٢١٧٠	١٨٨٦٥٦	٣٢٢٦	٣٤٣٨٧١	١٣٩٣٩٠	٣٤٣٨٧١
.	١٠٠٠	١٠٠٠	.	.	.	١٢٥٤	١١٥٤٣	١٢٥٤

* خصصت حصوات صافية بحسب حساب ربحية الشركة من قبلها من مخصصات صناديق الإحتياطي

حساب التحويلات الجارية والإيداع لشركات القطاع الخاص الإستثماري ٢٠١٠
أ - جانب الاستخدامات

تابع جدول رقم (٣)

(القيمة بالآلاف جنيه)

رقم النشاط الإقتصادي	أقسام النشاط الإقتصادي	التحويلات الجارية التخصيصية			الفائض الموزع			جملة الادخار	جملة الاستخدامات
		ضرائب عقارية	ضرائب دخلية	* أخرى	جملة	حصة العاملين	حصة المساهمين		
٥٨	المعلومات والاتصالات	٢٣	٣١٧٥٩١	٣٠١٩٥	٣٤٧٨٠.٩	.	٢٦.٨٨٩٣	٧٩٤٣٨١٤	٤٩٨٧١١٢
٦٠	أنشطة النشر	.	٣٩٠.٨	.	٣٩٠.٨	.	.	٣٩٢٧٣	٣٥٣٦٥
٦١	أنشطة البث الإذاعي والتلفزيوني	٢٣	.	.	٢٣	.	.	١٨٣٧٧٨	١٨٣٧٥٥
٦٢	الاتصالات	.	٣١٣٦٨٣	٣٠.٩٤	٣٤٣٧٧٧	.	٢٦.٨٨٩٣	٧٧٢.٢٨٧	٤٧٦٧٦١٧
٦٣	أنشطة برمجيات واستشارات الحاسب	.	.	١.١	١.١	.	.	٤٧٦	٣٧٥
٦٤	الوساطة المالية والتأمين	١١٠.٨	٣٨١٩٢	٦١٧١.٠	١.١٠١.٠	١١٦.٠	٨٢٢٦	٣٥٢٨٥.٠	٢٤٢٢٣١
٦٥	الوساطة المالية عدا التأمين وتوفير الاعتمادات لمعاملات القواعد	٤٩٦	٢٥٧٥١	١٥٥.٥	٤١٧٥٢	٤٦.٠	٣٢.٠	٢٢٨١٤١	١٨٢٦.٦
٦٦	الأنشطة المساعدة للوساطة المالية	٦١٢	١٢٤٤١	٤٦٢.٥	٥٩٢٥٨	٧.٠	٥.٢٦	١٢٤٧٠.٩	٥٩٦٢٥
٦٧	أنشطة العقارات والتأجير	٦٠	٦٢٧١	٥٦.٩	١١٩٤.٠	.	.	١٩٥٥٦١	١٨٣٦٢١
٦٨	أنشطة العقارات والتأجير	٦٠	٦٢٧١	٥٦.٩	١١٩٤.٠	.	.	١٩٥٥٦١	١٨٣٦٢١
٦٩	الأنشطة العلمية والتقنية المتخصصة	.	.	٥٧	٥٧	.	.	٧٩١٥-	٧٩٧٢-
٧٠	الأنشطة القانونية والمحاسبية	٤٢٢.٠-	٤٢٢.٠-
٧١	أنشطة المراكز الرئيسية والخبرة الاستشارية	.	.	٢٤	٢٤	.	.	٣٤٣	٣١٩
٧٢	الأنشطة المعمارية والهندسية والأحداث التقنية والتحليل	.	.	٣٣	٣٣	.	.	٤.٣٨-	٤.٧١-
٧٣	الأنشطة الإدارية وخدمات الدعم	٥١	١٨٧٩	٣١٥	٢٢٤٥	.	.	٦٨٩.٥	٦٦٦٦.٠
٧٤	أنشطة الاستجار والتأجير	٤٨-	٤٨-
٧٥	أنشطة التوظيف	٣٣-	٣٣-
٧٦	أنشطة خدمات وكالة السفر وسفري الرحلات السياحية والتجسس	٥١	١٨٧٩	٣١٥	٢٢٤٥	.	.	٥٨٩.٥٦	٦٦٧٤.١
٧٧	الصحة والعمل الإجتماعي	١	٣.٦٧.٠	١١٩٢	٣١٨٦٣	.	.	١٦١٨٤٨	١٢٩٩٨٥
٧٨	الأنشطة المتصلة بصحة الإنسان	١	٣.٦٧.٠	١١٩٢	٣١٨٦٣	.	.	١٦١٨٤٨	١٢٩٩٨٥
٧٩	أنشطة الخدمات الأخرى	٩٨٤	٨٣٨١	١.٦١٥	١٢٥.٠
٨٠	اصلاح أجهزة الحاسب لاني والسع شخصية والمرئية	٩٨٤	٨٣٨١	١.٦١٥	١٢٥.٠
الإجمالي العام		١٢١١٣	٢٦٤٦٣٥٧	٦٧٢٨٣٢	٣٣٣١٣.٢	٣٧٦٥٦٩	٦٣٢٩١٨٣	٩.٣٢٩	٦٧٩٦١٥١
		٢١٢٠٠٠	٢١.٧٢٧٢١	٢١.٧٢٧٢١	٢١.٧٢٧٢١	٢١.٧٢٧٢١	٢١.٧٢٧٢١	٢١.٧٢٧٢١	٢١.٧٢٧٢١

* تتضمن مصروفات سوات مدفوعة - تعويضات إجازات - حصة ربحية - ربح وسلف - مخصصات بحادث الأمان

حساب التحويلات الجارية والإدخار لشركات القطاع الخاص الإستثمارى ٢٠١٠
ب- جانب الموارد

تابع جدول رقم (٣)

(القيمة بالالف جنيه)

أقسام النشاط الإقتصادي	عائد العمليات الإنتاجية	إيرادات اوراق مالية	إيرادات تحويلية	إيرادات متنوعة	فرق الأيجار المحسوب	فرق الفوائد المحسوبة	جملة الموارد
أ الزراعة والصيد واستغلال الغابات وقطع أشجار الأخشاب	١١٨٢٧٩	٣٨١٨٩٢	٤٧٩٨٨	١٢٣٠٣	٦٣٩٤٩	٢٣٠١٠٧	٨٥٤٥١٨
٠١ الزراعة والصيد وأنشطة الخدمات ذات الصلة بها	١١٨٢٧٩	٣٨١٨٩٢	٤١٩٨٨	١٢٣٠٣	٦٣٩٤٩	٢٣٠١٠٧	٨٥٤٥١٨
ب التعدين واستغلال المحاجر	٧٧٠٥٦٥-	٢٠٧٥٤٢	١٠٣٢٢٥	٣	١٦٠٢	١١٥٨٨١٤	٧٠٠٦٢١
٠٦ إستخراج النفط والغاز الطبيعي	٧٨٤٩٠٢-	٢٠٧٥٤٢	١٠٣٠٦٤	٠	٥٢٨	١١٢٤٠١٨	٦٥٠٢٥٠
٠٧ تعدين خامات (فترات المعادن)	١٠٤٠	٠	١٦٠	٣	١٦	٧٩٠	٢٠٠٩
٠٨ التعدين واستغلال المحاجر	١٣٢٩٧	٠	١	٠	٢٠٥٨	٣٤٠٠٦	٤٨٣٦٢
ج صناعات التحويلية	٣٨٤٠٩١٨	١٣٠٢٥٥٨	٢٠٢٥٤٥٣	١٣٨١٨٦٣	٩٠٧٨٧٠	٨٩٣٢٤١٥	١٨٣٩١٠٧٧
١٠ صناعة المنتجات الغذائية	١٤٧٥٣١	٢٨٠٤٦	١٠٠٠١٨	٢٢١٢	٦٧٨٨٣	٧٠٣٤٦٣	١٠٠٩٢٥٢
١١ صناعة المشروبات	٤٦٩٢-	٣٤١٠٥١	٢٦٤٥٩١	٦٤٨٨	٤٠٣٤٥	٤٨٢٠٨٩	١١٢٩٧٧٢
١٢ صناعة منتجات التبغ	٤٨-	٠	٠	٠	١	٧٧	٣٠
١٣ صناعة المنسوجات	٦٥٢١٣٣-	١٨٥٥٠٤	١٨٦٥١	١٢٩١٥٣	١٠١١٥	١٦٥١١٤	٦٢٧١٠٤
١٤ صناعة الملابس الجاهزة	٢٥٢٣٢	٣٧٤٩	٢٩٠٧٥	٤٨١٩٣	٢٦٨٥٩	٢٤٧٥٧٥	٣٨١٥٨٤
١٥ صناعة الخبز ومنتجاته	١٠٨٣١-	٠	١٦٤٩	٤٧١٥	٢٩٩٢	٢٥١٧٤	٢٣٩٩٩
١٦ صناعة الخشب والمنتجات الخشبية ولقير عدا الآثاث وصناعة القش ومواد الصفر	٥٠٩٤-	٠	٠	١٤	١٦٦٩	١٩٤٦	٤٥٣٢
١٧ صناعة الورق ومنتجاته	٢٨٢٢-	٠	٢٦٣٨٢	١٧٥١٢	١٧٠٥٢	٢٠٣١٠٢	٢٦١٢٢٦
١٨ الطباعة وإستساخ وسائط الإعلام المسجلة	٤٣٢٠٥-	٥٤٦	٥٠٨٢	٤٠٥٤	٢٥٠٣	٧٣٣٩٩	٤٢٣٨٠
١٩ صناعة فحم الكوك و المنتجات الفطرية	٢٧٣٨٨١	١٤٠٦٨	١٤١٠١٢	٣٢٩٧٤	٣٥١٤٠	١٥٢٥٦٥٥	٢٠٢٨٧٣٠
٢٠ صناعة المواد و المنتجات الكيماوية	١٢١٣٧٧٤	١٦٦٣٥	٢٨٨٩١٧	١٥٣١١٩	١١٣٣١٠	١١٠٩٨٢٧	٩٩٦٥٤١٢
٢١ صناعة المستحضرات الصيدلانية والكيمائية و تداوية	٥٣٤٧١٨	٢١٦٧٩٦	٢٧٩٥٩٤	٥٠٧١٩	٦٦١٠٣	٧٠١٠٩٩	٢٠٠٩٠٢٩
٢٢ صناعة منتجات المطاط و اللدائن	٢١٧٧٧٧-	١٤١١٩	٥٠٤٧٧	١٣٩٤٥	٤٥٧٢٣	٣٣٧٥٨٢	٩٢٤١٢٩
٢٣ صناعة منتجات المعادن اللافلزية الأخرى	١٠١٤٤٣٥	٧٦٢٨٠	٢٥٥٠٣٣	٦١٥١٩١	١١١٧٤٤٧	١٤٣٤١٣٣	٢٥٠١٨١٩
٢٤ صناعة الفلزات القاعدية	١٣١٢١٦٤	٢٤٩٤٩٨	٢٧٥٨٥٤	٤٦٣١٧	١٣٠٨٧١	٢١٢٧١٥٥	١٥٠٠٢٣١
٢٥ صناعة منتجات المعادن المشككة عدا المعينات والمعادن	٢٥٦٤٠	٠	٢١٩٤٩	٢٤٥٨٦	١٤١٩٨	١٨٣١٤٨	٢٢٢١٨٢
٢٦ صناعة الحاسبات و المنتجات الإلكترونية وصرية وصناعة لأجهزة نظية	٢٢٥١٢	٠	٢٥٦٣٠	١٢	١٦٥٧	٢١٤٠٢	٧١٧٤٣
٢٧ صناعة لأجهزة الكيرالية	١٩٠٥٦٢٣	٥٥١٥٩	١٢٩١٨	١١٠٨٢	٣٢٢٨٤	١٠٩٢٩٥٤	١٠٥٣١٥٥

حساب التحويلات الجارية والإدخار لشركات القطاع الخاص الإستثمارى ٢٠١٠
ب- جانب الموارد

تابع جدول رقم (٣)

(القيمة بالآلاف جنيه)

رقم التالى	أقسام النشاط الإقتصادي	عائد العمليات الانتاجية	ايرادات اوراق مالية	ايرادات تحويلية	ايرادات متنوعة	فرق الايجار المحسوب	فرق الفوائد المحسوبة	جملة الموارد
٢٨	صناعة الآلات والمعدات الغير مصنفة فى موضع آخر	٦٨١٤١٥	١٦٤٦	٤١٥٩٧	٥٨٢٨	١٣٩٢٢	٤٥٧٠٥٤-	٢٨٧٣٥٤
٢٩	صناعة المركبات ذات المحركات	٢٧٥٩٩٠	٣٧٣٥٤	٨٩٦٢١	١٣٨٩٩٢	٦١٦٦١	٢٥٨٦٨٣	٨٦٢٣٠١
٣٠	صناعة معدات النقل الأخرى	١١٦٢-	.	.	.	١١١	١٠٢٩-	٢٠٨٠-
٣١	صناعة الأثاث والمنتجات الخشبية الغير مصنفة فى موضع آخر	١٩٤١١-	١٦٧٨	١٧٢٨	١٢١٨٥	٦١٤٥	٤٤٦١٥	٤٦٩٤٠
٣٢	صناعات تحويلية أخرى	٢٧٩٥٠-	.	٢١٦٨	٢٨٠٠	٥٠٤٠	٤٠٩٦٩	٢٣٠٢٧
٣٣	إصلاح المعدات والأجهزة	٨٠٠٦	٣٠٩	٨	١١٧٢	٤٢	٩٤٤	١٠٤٨١
د	إمدادات الكهرباء والغاز والبخار وإمدادات وتكييف الهواء	٦٤٣٧٨-	٨٩٣٦٠	٣٢٤٤٢	٦٦٢٦٧	٥٧٧٤	١٣٤٦٤٩	٢٦٤١١٤
٣٥	إمدادات الكهرباء والغاز والبخار وإمدادات وتكييف الهواء	٦٤٣٧٨-	٨٩٣٦٠	٣٢٤٤٢	٦٦٢٦٧	٥٧٧٤	١٣٤٦٤٩	٢٦٤١١٤
هـ	الإمداد المائى وشبكات الصرف الصحى وإدارة ومعالجة النفايات	١١-	.	.	.	٢١	٩٠-	٨٠-
٣٨	جمع ومعالجة وشبكات الصرف الصحي وإدارة ومعالجة النفايات	١١-	.	.	.	٢١	٩٠-	٨٠-
و	الإشاعات (التشييد و البناء)	١٩٧٧١٩-	٨٥٣٧١	١٥٥٣٧١	٤١٣١٤	٢٣١٩٢	٨٨٣١٤٩	٩٩٠٦٧٨
٤١	تشيد المباني	٢٥٢٨٦٢-	٨٥٣٣٠	١٣٦٨٩٥	٤١١٢٩	٢١٨٣٢	٨٢٤٣٥٤	٨٥٦٦٧٨
٤٢	الهندسة المدنية	٧٢٦٤٧	٤١	٣٦٨٠	١٨٥	١٣٤٠	٤٤٨٩٠	١٢٢٧٨٣
٤٣	أنشطة التشييد المتخصصة	١٧٥٠٤-	.	١٤٧٩٦	.	٢٠	١٣٩٠٥	١١٢١٧
ز	تجارة الجملة والتجزئة وإصلاح المركبات ذات المحركات والدراجات النارية	٦٧٦٧٨-	٨٨٣٠٧	٢٣٨٩٩٣	٥٢٥٦٢	٧٣٦٣	٢٥٩٠١٧	٥٧٨٥٦٤
٤٥	تجارة الجملة والتجزئة وإصلاح المركبات ذات المحركات والدراجات النارية	٢٧٤٤١-	٦٨٠٢٦	٤٤٣١٥	٦٦٩٢	٣٨١٠	١٣١٥١٩	٢٢٦٩٢١
٤٦	تجارة الجملة عدا المركبات ذات المحركات والدراجات النارية	٤٠٢٣٧-	٢٠٢٨١	١٩٤٦٧٨	٤٥٨٧٠	٣٥٥٣	١٢٧٤٩٨	٣٥١٦٤٣
ح	النقل والتخزين	٤٧٩٠٥	٣٦٨٦	٢٣٤٤٧	١٢٣٣٤	٣٠٩٥	٢١٠٦٦٦	٣٠١١٣٣
٤٩	النقل البرى، والنقل عبر خطوط الأنابيب	١٨٤٩٢	١	٤٢٢٥	٤٦٤٨	١١٧	٣١٧٥٤	٥٩٢٣٧
٥٠	النقل عبر الماء	٦٢٤٤٢-	٣٦٤٢	١٤١٦٨	٣١٤٩	١٨٩٦	١٣٣٧٣٩	٩٤٧٥٢
٥١	النقل الجوى	٣٠٩-	.	٨٥٦	٨٣٢	٢	١٦٤٠	٣٠٢١
٥٢	أنشطة التخزين والدعم سلف	٩٢١٦٤	٤٣	٣٥٩٨	٣٧٠٥	١٠٨٠	٤٣٥٣٣	١٤٤١٢٣
ط	أنشطة خدمات الغذاء والإقامة	٧٩٤٦٨١-	١٧٤٥٨	٨٩٤٤٣٠	٣٣٥١٤	١١٩٢٦١	١٢٣٨٨٩	٣٩٣٨٧١
٥٥	أنشطة خدمات الإقامة	٧٩٥٠٧٢-	١٦٨٣٦	٨٩٤٤٣٠	٣٢٢٩٦	١١٨٨٥٣	١١٣٦٥٠	٣٨٠٩٩٣
٥٦	أنشطة خدمات تغذية ومشروبات	٣٩١	٦٢٢	.	١٢١٨	٤٠٨	١٠٢٣٩	١٢٨٧٨

حساب التحويلات الجارية والإندخار لشركات القطاع الخاص الإستثمارى ٢٠١٠
ب- جانب الموارد

تابع جدول رقم (٣)

(القيمة بالآلاف جنيه)

أقسام النشاط الإقتصادي	عائد العمليات الإنتاجية	إيرادات اوراق مالية	إيرادات تحويلية	إيرادات متنوعة	فرق الأيجار المحسوب	فرق الفوائد المحسوبة	جملة الموارد
ي المعلومات والاتصالات	٢٢٤٠٨٥	١٥٤٥٧٤١	١٢٠٥٠٢٧	٨٣٧٨٣٤	٩٢٦٤٢-	٤٢٢٣٧٦٩	٧٩٤٣٨١٤
٥٨ أنشطة النشر	٣٥٢٠٥	.	٤٢٥	.	٨٠٨	٢٨٣٥	٣٩٢٧٣
٦٠ أنشطة البث الأذاعي والتليفزيونى	٢٢٦٤٠٥-	.	.	.	١٦١٣٧	٣٩٤٠٤٦	١٨٣٧٧٨
٦١ الاتصالات	٤١٤١٣٨	١٥٤٥٧٤١	١٢٠٣٣١٧	٨٣٦٩٢٩	١٠٩٧٠٣-	٣٨٢٩٨٦٥	٧٧٢٠٢١٧
٦٢ أنشطة برمجيات وإستشارات الحاسب	١١٤٧	.	١٢٨٥	٩٠٥	١١٦	٢٩١٧-	٤٧٦
ك الوساطة المالية والتأمين	٩٠٨٧٦٨-	٤٥٧١٧٣	٢٦٠٨٤٢	٣٦٨٥٥	١٢٦٤٩٠	٣٨٠٢٥٨	٣٥٢٨٥٠
٦٤ الوساطة المالية عدا التأمين وتوفير الإعتمادات لمعاملات التقاعد	٦٣٥٦٥٠-	٢٧٨٢٣١	٦١٤٥٦٨	٦٥١٣٩	١٢٥١٤٧	٢٢٠٧٠٦	٢٢٨١٤١
٦٦ الأنشطة المساعدة للوساطة المالية	٢٧٣١١٨-	١٧٨٩٤٢	٤٦٢٧٤	١١٧١٦	١٣٤٣	١٥٩٥٥٢	١٢٤٧٠٩
ل أنشطة العقارات والتأجير	١٦٣٥٥٦-	١٧٥٣٠	١٠٧٣٦٣	٢٠٨٩٣	٧٧١٧٦	١٣٦١٥٥	١٩٥٥٦١
٦٨ أنشطة العقارات والتأجير	١٦٣٥٥٦-	١٧٥٣٠	١٠٧٣٦٣	٢٠٨٩٣	٧٧١٧٦	١٣٦١٥٥	١٩٥٥٦١
م الأنشطة العلمية والتقنية المتخصصة	١٠٨٥١-	.	٣٨٧	١٣٠٤	٩١	١١٥٤	٧٩١٥-
٦٩ الأنشطة القانونية والمحاسبية	٥٥٥١-	.	٣٢	١٢٩٩	.	.	٤٣٢٠-
٧٠ أنشطة المراكز الرئيسية والخبرة الإستشارية	٩٠-	.	٣٥٤	.	١٣	٦٦	٣٤٣
٧١ الأنشطة المعمارية والهندسية والاحتراف التقنية والتحليل	٥٣١٠-	.	١	٥	٧٨	١٠٨٨	٤٠٣٨-
ن الأنشطة الإدارية وخدمات الدعم	٥٣٠٥٧-	٥	٥٧٢٦٤	٧٧٢	٣٣٧٣٢	٣٠١٨٩	٦٨٩٠٥
٧٧ أنشطة الاستحار والتأجير	٥٣٨-	٨٩٠	٤٨-
٧٨ أنشطة التوظيف	٥٣-	.	.	.	٢	١٨	٣٣-
٧٩ أنشطة خدمات وكالة السفر ومنظمى لرحلات سياحية (بحر)	٥٢٠٦٦-	٥	٥١٢٦٤	٧٧٢	٣٣٧٣٠	٢٩٢٨١	٦٨٩٨٦
ف الصحة والعمل الإجتماعى	١٢١٧٧٧	٣٦٩	١٢٣٣٥	١١٥٢٨	٢٨٠٦٦	١٢٢٢٧-	١٦١٨٤٨
٨٠ الأنشطة المنسلة بصحة الألس	١٢١٧٧٨	٣٦٩	١٢٣٣٥	١١٥٢٨	٢٨٠٦٦	١٢٢٢٧-	١٦١٩٤٨
ق أنشطة الخدمات الأخرى	٧٩٨٨	.	٢٠١	١٣٢٩	٣٩	١٠٥٨	١٠٦١٥
٩٥ إصلاح أجهزة الحاسب الآلى وتوسع تخصصية والمرية	٧٩٨٨	.	٢٠١	١٣٢٩	٣٩	١٠٥٨	١٠٦١٥
الإجمالي العام	١٣٢٩٦٨٨	٤١٩٦٩٩٢	٥١٦٤٧٦٨	٢٥١٠٦٧٥	١٣٠٥٠٧٩	١٦٦٩٢٩٧٢	٣١٢٠٠١٧٤

حساب الاستخدامات والموارد الرأسمالية والمالية لشركات القطاع الخاص الإستثمارى ٢٠١٠
أ - جانب الاستخدامات

جدول رقم (٤)

(القيمة بالآلاف جنيه)

رقم النشاط الإقتصادي	أقسام النشاط الإقتصادي	التكوين الرأسمالى الاجمالى						التكوين الرأسمالى الثابت		
		التحويلات الرأسمالية والمالية	± التغير فى المخزون السلعى			التكوين الرأسمالى الثابت			مشتغلات داخلية تامة بالتكلفة	الإضافات الرأسمالية على الأصول الثابتة
			الاجمالى	جملة	بضائع بغرض البيع	انتاج غير تام	انتاج تام	جملة		
١٨.٣٥٥٨	١١٨٢٣٤٧	٦٢١٢١١	١١٣٠	٣٢٣	٧٣٧٣-	٨١٨٠	٦٢٠٠٨١	٤٠٦٨٦٥	٢١٣٢١٦	أ الزراعة والصيد وإستغلال الغابات وقطع أشجار الأخشاب
١٨.٣٥٥٨	١١٨٢٣٤٧	٦٢١٢١١	١١٣٠	٣٢٣	٧٣٧٣-	٨١٨٠	٦٢٠٠٨١	٤٠٦٨٦٥	٢١٣٢١٦	٠١ الزراعة والصيد وأنشطة الخدمات ذات الصلة بها
٤٠١٩١٤٤	٨١١٨٦٩	٣٢٠٧٢٧٥	٧٧٠-	.	٧٧٠-	.	٣٢٠٨٠٤٥	.	٣٢٠٨٠٤٥	ب التعدين وإستغلال المحاجر
٣٩٦٤٢٠٤	٧٦٣٣٢٦	٣٢٠٠٨٧٨	٣٢٠٠٨٧٨	.	٣٢٠٠٨٧٨	٠٦ إستخراج النفط والغاز الطبيعى
٩٣٨	٨٣٢	١٠٦	١٠٦	.	١٠٦	٠٧ تعدين خامات (فلزات المعادن)
٥٤٠٠٢	٤٧٧١١	٦٢٩١	٧٧٠-	.	٧٧٠-	.	٧٠٦١	.	٧٠٦١	٠٨ التعدين وإستغلال المحاجر
٢٩٤٧٣٧٢٩	٢٤٤١٧٣٨٧	٥٠٥٦٣٤٢	٤٩٢١٩٠	٩٣٤٨٩-	٢٢٤٨١٥	٣٦٠٨٦٤	٤٥٦٤١٥٢	٥١١٩	٤٥٥٩٠٣٣	ج الصناعات التحويلية
١٦٩٢٩٢٠	١٢١٠٨٣١	٤٨٢٠٨٩	١٢١٢١١-	.	٢٠٥	١٢١٤١٦-	٦٠٣٣٠٠	.	٦٠٣٣٠٠	١٠ صناعة المنتجات الغذائية
٣٠٣٠٤٩١	٢٥٠٤٢١٩	٥٢٦٢٧٢	٨٠٣٢-	.	٨٠٣٢-	.	٥٣٤٣٠٤	.	٥٣٤٣٠٤	١١ صناعة المشروبات
.	١٢ صناعة منتجات التبغ
١٠٢٣٣٩٣	٥٥٠٠٣٤	٤٧٣٣٥٩	٤٧٤٣-	٣٧-	١٢٠٢٢-	٧٣١٦	٤٧٨١٠٢	٧٠٧	٤٧٧٣٩٥	١٣ صناعة المنسوجات
٢٤٧١٢٥	١١٤٨٤٣	١٣٢٢٨٢	٤٠١٩٤	.	٤٢٧٦٥	٢٥٧١-	٩٢٠٨٨	.	٩٢٠٨٨	١٤ صناعة الملابس الجاهزة
٢٦٢٨٢	٥٠٧٨	٢١٢٠٤	١٤٣٠٨	.	٤٣١-	١٤٧٣٩	٦٨٩٦	.	٦٨٩٦	١٥ صناعة الجلد ومنتجاته
٩٤٢٠	٣٤٦٧	٥٩٥٣	٢٩٤	.	٤٤	٢٥٠	٥٦٥٩	.	٥٦٥٩	١٦ صناعة الخشب والمنتجات الخشبية والفلين عدا الأثاث وصناعة الفس ومواد الصفر
٢٣٢٠٧٨	١١٤٦٤٧	١١٧٤٣١	١٠٣١٠	.	٣٢٠٤-	١٣٥١٤	١٠٧١٢١	٤٢٨	١٠٦٦٩٣	١٧ صناعة الورق ومنتجاته
١٤٨٣٥٩	١٤٨٣٣٠	١٢٩	١٠٤٥٠-	٢٤	٩٨٦١-	٦١٣-	١٠٥٧٩	.	١٠٥٧٩	١٨ الطباعة وإستماع وسائط الإعلام المسجلة
٤٩٧٧٠٠٠	٤٣٢٢٢٣٢	٦٥٤٨١٨	٢٣٣٢٠٤	.	٩٣٢٢٣-	٣٢٦٤٢٧	٤٢١٦١٤	.	٤٢١٦١٤	١٩ صناعة فحم الكوك و المنتجات النفطية
٢٩٩٩٩٧١	٢٦٨٧٧٣٢	٣١٢٢٣٩	٢٢٩٩١-	.	٧١١٢	٣٠١٠٣-	٣٣٥٢٣٠	.	٣٣٥٢٣٠	٢٠ صناعة المواد و المنتجات الكيميائية
١١١٨٤٤٣	٧٩٤٧٢٧	٣٢٣٧١٦	٤١٠٩-	.	١١٢٥٣	١٥٣٦٢-	٣٢٧٨٢٥	.	٣٢٧٨٢٥	٢١ صناعة المستحضرات الصيدلانية والكيميائية والدوائية
٦٤٩١٤٠	٤٥٥٨٧٠	١٥٣٢٧٠	٤٠٣١-	.	٨٣٦٢-	٤٣٣١	١٥٧٣٠١	٣٩٨٤	١٥٣٣١٧	٢٢ صناعة منتجات المطاط و اللدائن
٣٢٠٥٥٧٤	٢٠٨٥٦٨٠	١١٩٨٩٤	٤٥٤٠٩٣	.	٢٨٧٢٥٩	١٦٦١٣٤	٦٦٥٨٠١	.	٦٦٥٨٠١	٢٣ صناعة منتجات المعادن اللافلزية الأخرى
٢٣٣٨٧٠١	١٩٧٩٠٤٦	٣٥٩٦٥٥	٢١٣٠١	.	١١٨٩٤	٩٤٠٧	٣٣٨٣٥٤	.	٣٣٨٣٥٤	٢٤ صناعة الفلزات القاعدية
١٧٣٠١٣١	١٦٢٥٤٤٤	١٠٤٦٨٧	١٧٠٣٠-	.	١٠٦٠٧	٢٧٦٣٠-	١٢١٧١٧	.	١٢١٧١٧	٢٥ صناعة منتجات المعادن المشكلة عدا الماكينات و المعدات
٧٢٤٦	.	٧٢٤٦	٤٦٦٥	.	.	٤٦٦٥	٢٥٨١	.	٢٥٨١	٢٦ صناعة الحاسبات و المنتجات الإلكترونية و النصرية و صناعة الأجهزة الطبية
٣٥٩١٤٣٩	٣٣٦١٣٥	٢٣٠١٠٤	٧٨٥-	.	٩٩٣	١٧٧٨-	٢٣٠٨٨٩	.	٢٣٠٨٨٩	٢٧ صناعة الأجهزة الكهربائية

حساب الاستخدامات والموارد الرأسمالية والمالية لشركات القطاع الخاص الإستثمارى ٢٠١٠
أ- جانب الاستخدامات

تابع جدول رقم (٤)

(القيمة بالآلاف جنيه)

رقم النشاط الإقتصادي	أقسام النشاط الإقتصادي	التكوين الرأسمالى الاجمالى						التحويلات الرأسمالية والمالية والاستخدامات		
		التكوين الرأسمالى الثابت			± التغير فى المخزون السنوى			جملة الاستخدامات	جملة التحويلات الرأسمالية والمالية	
		الاصول الثابتة	مشتريات داخلية تامة بالتكلفة	جملة	انتاج تام	انتاج غير تام	بضائع بغرض البيع			اجملى
٢٨	صناعة الآلات والمعدات الغير مصنفة فى موضع آخر	٧٨٩٦٦	.	٧٨٩٦٦	٨٤٥٨	٣٧٠١-	.	٤٧٥٧	١٠٣٨٧٠٤	١١٢٢٤٢٧
٢٩	صناعة المركبات ذات المحركات	٢٩٧٣٤	.	٢٩٧٣٤	٤٧٧١	٨٤٦٦-	٩٣٤٧٦-	٩٧١٧١-	١٢٤١١٩١	١١٧٣٧٥٤
٣٠	صناعة معدات النقل الأخرى	٨٥٦٥	٨٥٦٥
٣١	صناعة الأثاث والمنتجات الخشبية الغير مصنفة فى موضع آخر	١١٢٧٨	.	١١٢٧٨	٩٩	٤	.	١٠٣	٩٧٩٨٨	١٠٩٣٦٩
٣٢	صناعات تحويلية أخرى	٤٧٣٦	.	٤٧٣٦	٤٦٧-	١٩-	.	٤٨٦-	٢٣٨٥٧	٢٨١٠٧
٣٣	إصلاح المعدات والأجهزة	٧٧	.	٧٧	٣٦٦٧	٣٧٤٤
د	إمدادات الكهرباء والغاز والبخار وإمدادات وتكييف الهواء	٢٢٩٤٩	.	٢٢٩٤٩	٥٦٤٧٨٥	٥٨٧٧٣٤
٣٥	إمدادات الكهرباء والغاز والبخار وإمدادات وتكييف الهواء	٢٢٩٤٩	.	٢٢٩٤٩	٥٦٤٧٨٥	٥٨٧٧٣٤
هـ	الإمداد المائى وشبكات الصرف الصحى وإدارة ومعالجة النفايات	٢٦	.	٢٦	٢٦
٣٨	جمع ومعالجة وتدوير المخلفات والنفايات	٢٦	.	٢٦	٢٦
و	الإتشاءات (التشييد و البناء)	١٤٢٨٨٠	.	١٤٢٨٨٠	٤٠٣٩١٥٦	٤١٨٢٠٣٦
٤١	تشيد النفايات	١٠٨١٥٤	.	١٠٨١٥٤	٢٠٤٢٨٧٦	٢١٥١٠٣٠
٤٢	الهندسة المدنية	٣٢٧٢٥	.	٣٢٧٢٥	١٦٨٥١٦٢	١٧١٧٨٨٧
٤٣	أنشطة التشييد المتخصصة	٣٠٠١	.	٣٠٠١	٣١١١١٨	٣١٣١١٩
ز	تجارة الجملة والتجزئة وإصلاح المركبات ذات المحركات والدراجات النارية	١١٤٤٢٥	.	١١٤٤٢٥	١١٣١٧٥٠	١٣٢٣١٠٣
٤٥	تجارة الجملة والتجزئة وإصلاح المركبات ذات المحركات والدراجات النارية	٥٣٤٢٧	.	٥٣٤٢٧	.	.	.	٣٣١	٢٦٤٦٧١	٣١٨٤٢٩
٤٦	تجارة الجملة عدا المركبات ذات المحركات والدراجات النارية	٦٠٩٩٨	.	٦٠٩٩٨	.	.	.	٧٦٥٩٧	٨٦٧٠٧٩	١٠٠٤٦٧٤
ح	النقل والتخزين	٢٢٣٣٦٧	.	٢٢٣٣٦٧	.	.	.	٩٩٨-	١٤٧٥٢٧	٣٦٩٨٩٦
٤٩	النقل البرى ، والنقل عبر خطوط الأنابيب	٥٣٧٧	.	٥٣٧٧	٦٨٥٧	١٢٢٣٤
٥٠	النقل عبر الماء	١٩٤٨٩٧	.	١٩٤٨٩٧	١٠٥٥٧٣	٣٠٠٤٦٠
٥١	النقل الحوى	٧٣	.	٧٣	٧٣
٥٢	أنشطة التخزين والدعم لنقل	٢٣٠٢٠	.	٢٣٠٢٠	.	.	٩٩٨-	٩٩٨-	٣٥٠٩٧	٥٧٢١٩
ط	أنشطة خدمات الغذاء والإقامة	١٠٥٧٧٨	.	١٠٥٧٧٨	٤٣٢٠٧	١٤٨٩٨٥
٥٥	أنشطة خدمات الإقامة	١٠٥٠٩٦	.	١٠٥٠٩٦	٣٠٣٣٧	١٣٥٤٣٣
٥٦	أنشطة خدمات الغذاء والمشروبات	٦٨٣	.	٦٨٣	١٢٨٧٠	١٣٥٥٢

حساب الاستخدامات والموارد الرأسمالية والمالية لشركات القطاع الخاص الإستثمارى ٢٠١٠
أ- جانب الاستخدامات

تابع جدول رقم (٤)

(القيمة بالآلاف جنيه)

رقم النشاط الإقتصادي	أقسام النشاط الإقتصادي	التكوين الرأسمالى الاجمالى							
		± التغير فى المخزون السلى			التكوين الرأسمالى الثابت				
		التحويلات الرأسمالية والمالية	جملة الاستخدامات	الاجمالى	انتاج تام	انتاج غير تام	بضائع بغرض البيع	جملة	مشغولات داخلية تامة بالتكلفة
٥٨	المعلومات والاتصالات	١٧٧٣١١٥٦	١٤٨٢-	١٨٢٩-	٣٤٧	١٧٧٣٢٦٣٨	١٧٧٣٢٦٣٨	٠	١٧٧٣٢٦٣٨
٥٨	أنشطة النشر	٧٥٧-	١٤٨٢-	١٨٢٩-	٣٤٧	٧٢٥	٧٢٥	٠	٧٢٥
٦٠	أنشطة البث الاذاعى والتلفزيونى	١٤٥٣٨٦٥	٠	٠	٠	١٤٥٣٨٦٥	١٤٥٣٨٦٥	٠	١٤٥٣٨٦٥
٦١	الاتصالات	١٦٢٧٧٥٧٢	٠	٠	٠	١٦٢٧٧٥٧٢	١٦٢٧٧٥٧٢	٠	١٦٢٧٧٥٧٢
٦٢	أنشطة برمجيات واستشارات الحاسب	٤٧٦	٠	٠	٠	٤٧٦	٤٧٦	٠	٤٧٦
ك	الوساطة المالية والتأمين	١٨٠١٣	٠	٠	٠	١٨٠١٣	١٨٠١٣	٠	١٨٠١٣
٦٤	الوساطة المالية عدا التأمين وتوفير الإعتمادات لمعاملات التفاضل	١٧٦٥٤	٠	٠	٠	١٧٦٥٤	١٧٦٥٤	٠	١٧٦٥٤
٦٦	الانشطة المساعدة للوساطة المالية	٣٥٩	٠	٠	٠	٣٥٩	٣٥٩	٠	٣٥٩
ل	أنشطة العقارات والتأجير	١٥٧٣٩	٠	٠	٠	١٥٧٣٩	١٥٧٣٩	٠	١٥٧٣٩
٦٨	أنشطة العقارات والتأجير	١٥٧٣٩	٠	٠	٠	١٥٧٣٩	١٥٧٣٩	٠	١٥٧٣٩
م	الانشطة العلمية والتقنية المتخصصة	٠	٠	٠	٠	٠	٠	٠	٠
٦٩	الانشطة القانونية والمحاسبية	٠	٠	٠	٠	٠	٠	٠	٠
٧٠	أنشطة المراكز الرئيسية والخبرة الاستشارية	٠	٠	٠	٠	٠	٠	٠	٠
٧١	الانشطة المعمارية والهندسية والاختبارات التقنية والتحليل	٠	٠	٠	٠	٠	٠	٠	٠
ن	الانشطة الادارية وخدمات الدعم	١٩٩٦٤٠	٠	٠	٠	١٩٩٦٤٠	١٩٩٦٤٠	٠	١٩٩٦٤٠
٧٧	أنشطة الاستتجار والتأجير	٠	٠	٠	٠	٠	٠	٠	٠
٧٨	أنشطة التوظيف	٢٨٢	٠	٠	٠	٢٨٢	٢٨٢	٠	٢٨٢
٧٩	أنشطة خدمات وكالة السفر ومنظمى الرحلات السياحية والحجز	١٩٩٦٤٠	٠	٠	٠	١٩٩٦٤٠	١٩٩٦٤٠	٠	١٩٩٦٤٠
ف	الصحة والعمل الإجتماعى	٩٧٥٧١	٦٤٧-	٦٤٧-	٠	٩٧٥٧١	٩٧٥٧١	٠	٩٧٥٧١
٨٦	الانشطة المتصلة بصحة الانسان	٩٧٥٧١	٦٤٧-	٦٤٧-	٠	٩٧٥٧١	٩٧٥٧١	٠	٩٧٥٧١
ق	أنشطة الخدمات الاخرى	١٢٣	٠	٠	٠	١٢٣	١٢٣	٠	١٢٣
٩٥	اصلاح أجهزة الحاسب الالى والسلع الشخصية والمنزلية	١٢٣	٠	٠	٠	١٢٣	١٢٣	٠	١٢٣
	الاجمالى العام	٢٧٦٣١٧٧٨	٥٦٦٣٥١	١٧٢٣٦-	٣٦٩٣٩١	٢٧٠٦٥٢٢٧	٢٦٦٥٣٤٤٣	١١٩٨٤	٢٦٦٥٣٤٤٣

حساب الاستخدامات والموارد الرأسمالية والمالية لشركات القطاع الخاص الإستثماري ٢٠١٠
ب- جانب الموارد

تابع جدول رقم (٤)

(القيمة بالالف جنيه)

رقم النشاط الإقتصادي	أقسام النشاط الإقتصادي	الإدخار	الإهلاك	التحويلات الرأسمالية والمالية	الاقتراض	جملة الموارد
أ	الزراعة والصيد واستغلال الغابات وقطع أشجار الأخشاب	٤٣٤٥٣٧	٩٣٦٥٢	١٤٩٩٩٩٦	٢٢٤٦٢٧-	١٨٠٣٥٥٨
٠١	الزراعة والصيد وأنشطة الخدمات ذات الصلة بها	٤٣٤٥٣٧	٩٣٦٥٢	١٤٩٩٩٩٦	٢٢٤٦٢٧-	١٨٠٣٥٥٨
ب	التعدين واستغلال المحاجر	٦٧٧٢٥٩	٤٦١٤٤٠	١٨٠٤٣٢٧	١٠٧٦٢١٨	٤٠١٩١٤٤
٠٦	إستخراج النفط والغاز الطبيعي	٦٢٨٦٨٤	٤٣٥٧٨٧	١٧١٩٩٢٤	١١٧٩٨٠٩	٣٩٦٤٢٠٤
٠٧	تعدين خامات (فلزات المعادن)	٢٠٠٤	٢٨٥	٨٧٢	٢٢٢٤-	٩٣٨
٠٨	التعدين واستغلال المحاجر	٤٦٥٦٠	٢٥٣٦٨	٨٣٤٣١	١٠١٣٦٧-	٥٤٠٠٢
ج	الصناعات التحويلية	١٢٤٨٦٠٤٠	٤١٢٩٢٣٢	٤٧٨٠٦٠٩٩	٣٤٩٤٧٦٤٢-	٢٩٤١٣٧٢٩
١٠	صناعة المنتجات الغذائية	٣٢٠٧٨٣	٣٦٧٨٣٨	٤٤١٦٧٧٧	٣٤١٢٤٧٨-	١٦٩٢٩٢٠
١١	صناعة المشروبات	٦٣٢٥٣٠	٢٠٤٢٩٨	٣١٨١٤١٢	٩٨١٧٤٩-	٣٠٣٠٤٩١
١٢	صناعة منتجات التبغ	٧٣-	٢	.	٧١	.
١٣	صناعة المنسوجات	١٧٠٦٠٧	٣٦١٠٨٠	٦٤٣٤٣١	١٥١٧٢٥-	١٠٢٣٣٩٣
١٤	صناعة الملابس الجاهزة	١٨٣٥١٦	١٠٨٢٧٠	٣٢٣٣٤٨	٣٦٨٠٠٩-	٢٤٧١٢٥
١٥	صناعة الجلد ومنتجاته	١٨٨٦٦	٨٤٨٤	٨٢٧٤٢	٨٣٨١٠-	٢٦٢٨٢
١٦	صناعة الخشب والمنتجات الخشبية والغزل عدا الأثاث وصناعة القش ومواد الصفر	٣٦٣٥	٢١٢٦	٣٧٥٩	٧٠٠-	٩٤٢٠
١٧	صناعة الورق ومنتجاته	١٧١٩٥٩	١١٢٦٧٥	٤٦٠١٠٢	٥١٣٣٥٨١-	٢٣٢٠٧٨
١٨	الطباعة وإستماع وسائط الإعلام المسجلة	٣٢٧٩١	١٢٤٥٩	٣٢٧٦٠١	٢٢٤٤٩٢-	١٤٨٣٥٩
١٩	صناعة فحم الكوك و المنتجات النفطية	١٤٢٧٣٨٣	٤١٧٤٩٥	١٣٤٠٣٣٥٧	١٠٢٧١١٨٥-	٤٩٧٢٠٥٠
٢٠	صناعة المواد و المنتجات الكيماوية	٢٥٠٣٣٨٥	٥١٢٤١٤	٨٧٦٢٣٦٠	٨٧٧٨٢٤٨-	٢٩٩٩٩٧١
٢١	صناعة المستحضرات الصيدلانية والكيمائية والدوائية	١٥١٠٥٨٠	٢٢٣٤٠٣	١٩٣٢٨١٨	٢٥٤٨٤١٨-	١١١٨٤٤٣
٢٢	صناعة منتجات المعطاط و اللاتكس	١٨٨٨٦١-	١٢٥٩٦٦	٨٧١٧٥٠	١٥٩٧١٥-	٦٤٩١٤٠
٢٣	صناعة منتجات المعادن اللافلزية الأخرى	٢٤٠٨٤٩٥	٥٨١٤٧٧	٤٢٦٥١٥٦	٤٠٤٩٥٥٤-	٣٢٠٥٥٧٤
٢٤	صناعة الفلزات القاعدية	١٩٩٩٢٥	٥٨٠٩٦٤	٣٤٠١٧٦٥	٢٨٤٣٨٥٣-	٢٣٣٨٧٠١
٢٥	صناعة منتجات المعادن المشكلة عدا الماكينات والمعدات	١١٤٧٠٨	١٧٢٠١	٤٦٣٣٩٠	١٠٦٤٨١٢	١٧٣٠١٣١
٢٦	صناعة الحاسبات و المنتجات الإلكترونية والبصرية وصناعة أجهزة نقلية	٤١٥٢٠	١٤٦١٥	.	٤٦٩٤٩-	١٢٤٦
٢٧	صناعة الأجهزة الكهربائية	١٩١٤١١	١٩٠٧٣١	١٤٧٧٢٧٩	١٠٢٤٩٥٢	٣٥٩١٤٣٩

حساب الاستخدامات والموارد الرأسمالية والمالية لشركات القطاع الخاص الإستثمارى ٢٠١٠
ب- جانب الموارد

تابع جدول رقم (٤)

(القيمة بالآلاف جنيه)

رقم	أقسام النشاط الإقتصادي	الادخار	الاهلاك	التحويلات الرأسمالية والمالية	الاقتراض	جملة الموارد
٢٨	صناعة الآلات والمعدات الغير مصنفة فى موضع آخر	٢٧.٩٤٨	٥.٩٠٣	١١٣٥٦١١	٣٣٥.٣٥-	١١٢٢٤٢٧
٢٩	صناعة المركبات ذات المحركات	٧.٢١١١	١٢٣٤٤٦	٢٣٣٥٥٧٥	١٩٨٧٣٧٨-	١١٧٣٧٥٤
٣٠	صناعة معدات النقل الأخرى	٢١١٤-	١٣٣٩	٣١٢٦	٦٢١٤	٨٥٦٥
٣١	صناعة الأثاث والمنتجات الخشبية الغير مصنفة فى موضع آخر	٤٢٥٢٦	١٩١٢٤	١٦٤٤٩٠	١١٦٧٧١-	١.٩٣٦٩
٣٢	صناعات تحويلية أخرى	٢٢٤٤٤	٢٣٩٦٤	١٤٢٩٣٧	١٦١٢٣٨-	٢٨١٠٧
٣٣	إصلاح المعدات والأجهزة	١-	٢١٨	٦٥٥٣	٣.٢٦-	٣٧٤٤
د	إمدادات الكهرباء والغاز والبخار وإمدادات وتكييف الهواء	١.٩٣٦٥	١٩١٤٧	٥١٦١١٦	٥٦٨٩٤-	٥٨٧٧٣٤
٣٥	إمدادات الكهرباء والغاز والبخار وإمدادات وتكييف الهواء	١.٩٣٦٥	١٩١٤٧	٥١٦١١٦	٥٦٨٩٤-	٥٨٧٧٣٤
هـ	الإمداد المائى وشبكات الصرف الصحى وإدارة ومعالجة النفايات	٨٠-	١٥	.	٩١	٢٦
٣٨	جمع ومعالجة وتدوير المخلفات والنفايات	٨٠-	١٥	.	٩١	٢٦
و	الإشاعات (التشييد و البناء)	٩٣٢.٩٣	١.٧٩٤٢	١٦٥١٥٧٤	١٤٩.٤٢٧	٤١٨٢.٣٦
٤١	تشييد البنايات	٨٠.٦٨٨٦	٧٤٣٥٤	٦٢.٩٧٧	٦٤٨٨١٣	٢١٥١.٣٠
٤٢	الهندسة المدنية	١١٤٤٧٦	٣١٥١٤	٧١١.٩٩	٨٦.٧٩٨	١٧١٧٨٨٧
٤٣	أنشطة التشييد المتخصصة	١.٧٣١	٢.٧٤	٣١٩٤٩٨	١٩١٨٤-	٣١٣١١٩
ز	تجارة الجملة والتجزئة وإصلاح المركبات ذات المحركات والدراجات النارية	٤٠.٧١٨٠	٥١.٢٩	٨٧٥٨١٢	١.٩١٨-	١٣٢٣١.٣
٤٥	تجارة الجملة والتجزئة وإصلاح المركبات ذات المحركات والدراجات النارية	١١.٤٤٥	١٦١٩٣	٦٣٤٤٣	١٢٨٣٤٨	٣١٨٤٢٩
٤٦	تجارة الجملة عدا المركبات ذات المحركات والدراجات النارية	٢٩٦٧٣٥	٣٤٨٣٦	٨١٢٣٦٩	١٣٩٢٦٦-	١.٠٤٦٧٤
ح	النقل والتخزين	٢٨٤١٣٠	١٣٨٣٧٧	٣.٤٨٠.١	٣٥٧٤١٢-	٣٦٩٨٩٦
٤٩	النقل البرى، والنقل عبر خطوط الأديب	٥٤.٣٩	١٤٦٨١	١٦٤٥٥	٧٢٩٤١-	١٢٢٣٤
٥٠	النقل عبر الماء	٩٣١١٨	١.٩٠٢٧	٢٢٩٦٣٥	١٣١٣١.٠-	٣٠.٤٧٠
٥١	النقل الحوى	٢٣٣٧	٢٣٠	.	٢٤٩٤-	٧٣
٥٢	أنشطة التخزين والدعم للنقل	١٣٤٦٣٦	١٤٤٣٩	٥٨٧١١	١٥.٦٦٧-	٥٧١١٩
ط	أنشطة خدمات الغذاء والإقامة	١٣٩٣١٠	٨٣٣١٥	٨.٥٧٢	١٥٤٢١٢-	١٤٨٩٨٥
٥٥	أنشطة خدمات الإقامة	١٢٧٦٢٧	٨٢١٨٨	٣.٧١٤	١.٥.٩٦-	١٣٥٤٣٣
٥٦	أنشطة خدمات الغذاء والمشروبات	١١٦٨٣	١١٢٧	٤٩٨٥٨	٤٩١١٦-	١٣٥٥٢

حساب الاستخدامات والموارد الرأسمالية والمالية لشركات القطاع الخاص الإستثماري ٢٠١٠
ب- جانب الموارد

تابع جدول رقم (٤)

(القيمة بالالف جنيه)

نوع النشاط الإقتصادي	أقسام النشاط الإقتصادي	الادخار	الاملاك	التحويلات الرأسمالية والمالية	الاقتراض	جملة الموارد
ي	المعلومات والإتصالات	٤٩٨٧١١٢	٦١٤٨.٥٥	٣١٣٣١٧١٩	١٥٢٢٦٥٤٨-	٢٧٢٤.٣٣٨
٥٨	أنشطة النشر	٣٥٣٦٥	٦٣٢	.	٣٦٧٥٤-	٧٥٧-
٦٠	أنشطة البث الإذاعي والتليفزيوني	١٨٣٧٥٥	١٥٤٩٨٦	٤٥١٧٤١	٧٥٣١٤٢	١٥٤٣٦٢٤
٦١	الإتصالات	٤٧٦٧٦١٧	٥٩٩١٤١٧	٣.٨٧٩٩٧٨	١٥٩٤٢.١٧-	٢٥٦٩٦٩٩٥
٦٢	أنشطة برمجيات وإستشارات الحاسب	٣٧٥	١.٢٠	.	٩١٩-	٤٧٦
ك	الوساطة المالية والتأمين	٢٤٢٢٣١	١١٧٣٧٥	٣٣.٩٠٦١	١٥٩٣٣١٥-	٢.٧٥٣٥٢
٦٤	الوساطة المالية عدا التأمين وتوفير الإعتمادات لمعاملات التفاضل	١٨٢٦.٦	١١٥.٤٣	٢٦٣.٢٩٥	١٧٣٢٥٧٣-	١١٩٥٣٧١
٦٦	الأنشطة المساعدة للوساطة المالية	٥٩٦٢٥	٢٣٣٢	٦٧٨٧٦٦	١٣٩٢٥٨	٨٧٩٩٨١
ل	أنشطة العقارات والتأجير	١٨٣٦٢١	٣٩٥٧٨	٣٧٢٢٧٨	١٦٤٣٦٦-	٤٣١١١١
٦٨	أنشطة العقارات والتأجير	١٨٣٦٢١	٣٩٥٧٨	٣٧٢٢٧٨	١٦٤٣٦٦-	٤٣١١١١
م	الأنشطة العلمية والتقنية المتخصصة	٧٩٧٢-	١.١١	٤٩٤	٦٥٢٥	٥٨
٦٩	الأنشطة القانونية والمحاسبية	٤٢٢٠-	١٣١	.	٤٠٨٩	.
٧٠	أنشطة المراكز الرئيسية والخبرة الإستشارية	٣١٩	٦٧	.	٣٨٦-	.
٧١	الأنشطة المعمارية والهندسية والاختبارات التقنية والتحليل	٤.٧١-	٨١٣	٤٩٤	٢٨٢٢	٥٨
ن	الأنشطة الإدارية وخدمات الدعم	٦٦٦٦٠	١١٣٩٤	٤.٥٠٧٥	١٨.٨٨٤-	٣.٢٢٤٥
٧٧	أنشطة الإستحار والتأجير	٤٨-	١٠	.	٣٨	.
٧٨	أنشطة التوظيف	٣٣-	٢٨	٣٧٣	٨٦-	٢٨٢
٧٩	أنشطة خدمات وكالة سفر ومنظمي الرحلات السياحية والحجر	٦٦٧٤١	٩١٣٥٦	٤.٤٧٠٢	١٨.٨٣٦-	٣.١٩٦٣
ف	الصحة والعمل الإجتماعي	١٢٩٩٨٥	٦٧٨٣٦	٣٨٥٣٧٣	٢٥٢٩٣٣-	٣٣.٢٦١
٨٦	الأنشطة المتصلة بصحة الإنسان	١٢٩٩٨٥	٦٧٨٣٦	٣٨٥٣٧٣	٢٥٢٩٣٣-	٣٣.٢٦١
ق	أنشطة الخدمات الأخرى	١٢٥٠	٢٠٨	.	١٣٣٥-	١٢٣
٩٥	اصلاح أجهزة الحاسب الالى والسع الشخصية والمنزلية	١٢٥٠	٢٠٨	.	١٣٣٥-	١٢٣
	الإجمالي العام	٢١.٧٢٧٢١	١١٤٦٩٦.٦	٩.٣٤٣١٩٧	٥.٥٩٧٨٢٥-	٧٢٢٨٧٦٩٩

الإضافات الرأسمالية على الأصول الثابتة مصنفة طبقاً لنوع الأصل لشركات القطاع الخاص الإستثماري ٢٠١٠

جدول رقم (٥)

(القيمة بالآلاف جنيه)

نوع النشاط الاقتصادي	أقسام النشاط الإقتصادي	مباني وانشاءات ومرافق	آلات ومعدات	وسائل نقل وانتقال	عدد وأدوات	أثاث ومعدات مكاتب	الثروة الحيوانية والمائية	نفقات إيرداية مؤجلة	الجملة
أ	الزراعة والصيد واستغلال الغابات وقطع أشجار الأخشاب	٨٦٠٤٤	٩٣٧٤٨	١٩٧٦٢	٤٨٩٧	٥٣٣٨	٣٤٢٧	.	٢١٣٢١٦
٠١	الزراعة والصيد وأنشطة الخدمات ذات الصلة بها	٨٦٠٤٤	٩٣٧٤٨	١٩٧٦٢	٤٨٩٧	٥٣٣٨	٣٤٢٧	.	٢١٣٢١٦
ب	التعدين واستغلال المحاجر	٣٤٢٣	٣١٦٢٩٠٤	٩٦٧٤	٥٨	٣١٩٨٦	.	.	٣٢٠٠٨٧٨
٠٦	إستخراج النفط والغاز الطبيعي	٣٣٤٩	٣١٥٦٧٠٠	٩٣١٢	.	٣١٥١٧	.	.	٣٢٠٠٨٧٨
٠٧	تعدين خامات (فلزات المعادن)	.	.	٨٧	.	١٩	.	.	١٠٦
٠٨	التعدين واستغلال المحاجر	٧٤	٦٢٠٤	٢٧٥	٥٨	٤٥٠	.	.	٧٠٦١
ج	الصناعات التحويلية	١١٦٤٢٢٨	٢٥٩٧٦٧٠	٢٦٨٥٢٩	١٨٧٨٦٠	٢٩٩٢٦٠	.	٤١٤٨٦	٤٥٥٩٠٣٣
١٠	صناعة المنتجات الغذائية	٧٧٠٣٧	٣٥٣٦٦٣	٥٤٥٣١	٤٧٨٩٨	٥٤٧٤٠	.	١٥٤٣١	٦٠٣٣٠٠
١١	صناعة المشروبات	١١٣٤٧٥	٢٦١٠٦٨	٣١٤٤٨	١٢٥٩٧	١١٥٣٩١	.	٣٢٥	٥٣٤٣٠٤
١٢	صناعة منتجات التبغ
١٣	صناعة المنسوجات	١٠٢١١٠	٣٤٤٥٧٦	٨٨٢٦	٨٣٨١	١٣٥٠٢	.	.	٤٧٧٣٩٥
١٤	صناعة الملابس الجاهزة	٥٠٤٧٥	٢٨٣٦٣	٥١٥٦	٤٩٠	٧٥٩٧	.	٧	٩٢٠٨٨
١٥	صناعة الجلد ومنتجاته	٢٥٢	٤٠٧٣	١٧٢	٣	١٠٣	.	.	٦٨٩٦
١٦	صناعة الخشب والمنتجات الخشبية والفلين عدا الأثاث وصناعة الفس ومواد الصفر	٣٩	٥٣١٢	٣٠٨	٥٦٥٩
١٧	صناعة الورق ومنتجاته	١٩٢٣٤	٨٠٤٣٦	٣٥١٥	٦٤٥	٢٨٦٣	.	.	١٠٦٦٩٣
١٨	الطباعة وإستساخ وسائط الإعلام المسجلة	١٩٢	٨٨٩٢	٥٢٨	٤٣	٩٢٤	.	.	١٠٥٧٩
١٩	صناعة فحم الكوك و المنتجات النفطية	١٠٩٨٧٤	٣١٠٥٣٨	٩٨٢	.	٢٢٠	.	.	٤٣١٦١٤
٢٠	صناعة المواد و المنتجات الكيماوية	٤٧٩٥٥	٢٥٣٢٥٤	١٠٨٠١	٧٩٧٣	١٥٢٤٧	.	.	٣٣٥٢٣٠
٢١	صناعة المستحضرات الصيدلانية والكيمائية والدوائية	٦٩٠٣٧	١٥٢٩٠٢	٧٨٨١٨	٨٤٦٩	١٨٤٨١	.	١١٨	٣٢٧٨٢٥
٢٢	صناعة منتجات المعطاط و اللدائن	٢٨٨١١	١٠١٢٨٠	٦٥٤٦	١٠١٥٢	٦٥٢٨	.	.	١٥٣٣١٧
٢٣	صناعة منتجات المعادن اللافلزية الأخرى	٢٩٩٢٤٢	٣٠٥١٠٦	٢٦٠٦٠	١٦٩٧٣	١٨٤٢٠	.	.	٦٦٥٨٠١
٢٤	صناعة الفلزات القاعدية	٦٨٤٩٦	٢٣٣١٨٣	٦٧١٣	١٥٤٠٤	١٣٨٥١	.	٧٠٧	٣٣٧٣٥٤
٢٥	صناعة منتجات المعادن المشكلة عدا التراكيبات والمعدات	١٩٧٥٥	٢٩١٠٨	٤٨٣٥	٢٧٨٤	٤٥٣٥	.	.	١٢١٧١٧
٢٦	صناعة الحاسبات والمنتجات الإلكترونية والنصرية وصناعة الأجهزة الطبية	.	١٢٢٥	٧٠٤	١٥٦	٤٩٦	.	.	٢٥٨١
٢٧	صناعة الأجهزة الكهربائية	٦٨٥٣٢	٨٠٥٠٥	١٠٤٤٣	٤٥١٥٨	٢٠٠٦٧	.	٦١٨٤	٢٠٣٠٨٨٩

الإضافات الرأسمالية على الأصول الثابتة مصنفة طبقاً لنوع الأصل لشركات القطاع الخاص الإستثماري ٢٠١٠

(القيمة بالآلاف جنيه)

رقم التصنيف الإقتصادي	أقسام النشاط الإقتصادي	مباني وإنشاءات ومرافق	آلات ومعدات	وسائل نقل وانتقال	عدد وأدوات	أثاث ومعدات مكاتب	الثروة الحيوانية والمائية	نفقات إيرادية مؤجلة	الجملة
٢٨	صناعة الآلات والمعدات الغير مصنفة في موضع آخر	١٥٠٦١	٣٠٩٥٠	٢٩٤١	٧٧٦٥	١٨٢٨	.	١٦٤٢١	٧٨٩٦٦
٢٩	صناعة المركبات ذات المحركات	٥٩٠٢	٤١٠٢	١٣٥٧٤	١٧٩٥	٣٦٦١	.	.	٢٩٧٣٤
٣٠	صناعة معدات النقل الأخرى
٣١	صناعة الآلات والمنتجات الخشبية الغير مصنفة في موضع آخر	٤٩٣٢	٣٠٣٢	١٦١٤	٩٤٥	٧٥٥	.	.	١١٢٧٨
٣٢	صناعات تحويلية أخرى	٣٨١٧	٦٧٦	١٤	٢٢٩	.	.	.	٤٧٣٦
٣٣	إصلاح المعدات والأجهزة	.	٢٦	.	.	٥١	.	.	٧٧
د	إمدادات الكهرباء والغاز والبخار وإمدادات وتكييف الهواء	٢٥١٥	١٠٦٩٣	٤١٢٣	٣١٢٥	٢٤٩٣	.	.	٢٢٩٤٩
٣٥	إمدادات الكهرباء والغاز والبخار وإمدادات وتكييف الهواء	٢٥١٥	١٠٦٩٣	٤١٢٣	٣١٢٥	٢٤٩٣	.	.	٢٢٩٤٩
هـ	الإمداد المالي وشبكات الصرف الصحي وإدارة ومعالجة النفايات	٢٦	٢٦
٣٨	جمع ومعالجة وتدوير المخلفات والنفايات	٢٦	٢٦
و	الإنشآت (التشييد و البناء)	٨٩٧٣	٦١٤٥٥	١٥٧٣١	٣٨٢٨٥	٨٤٧٢	.	٩٩٦٤	١٤٢٨٨٠
٤١	تشيد النباتات	٨٩٧٣	٣٣٨٩٤	١٢٦٥١	٣٥٤١٢	٧١٩٠	.	٩٩٦٤	١٠٨١٥٤
٤٢	الهندسة المدنية	.	٢٦٠١٩	٢٧٢٥	٢٦٥٦	١٢٦٥	.	.	٣٢٧٢٥
٤٣	أنشطة التشييد المتخصصة	.	١٤٨٢	٣٥٥	١٤٧	١٧	.	.	٢٠٠١
ز	تجارة الجملة والتجزئة وإصلاح المركبات ذات المحركات والدراجات النارية	٤٠١٠٤	١١٧٠٣	١٥٠٦٢	٤٨٤٤	٤١٥٤٦	.	١١٦٦	١١٤٤٢٥
٤٥	تجارة الحزمة والتجزئة وإصلاح المركبات ذات المحركات والدراجات النارية	٢٩١٣٧	٤١٣١	٧٦٩٨	٤٢٥٣	٧٥٠٨	.	.	٥٣٤٣٧
٤٦	تجارة الحزمة عند المركبات ذات المحركات والدراجات النارية	١٠٢٦٧	٧٥٧٢	٧٣٦٤	٥٩١	٣٤٠٣٨	.	١١٦٦	٦٠٩٩٨
ح	النقل والتخزين	١٦٧١٥	١٤٤٠٩	١٩١٥٤٥	٢١٥	٤٨٣	.	.	٢٢٣٣٦٧
٤٩	النقل البري، والنقل عبر خطوط الأنابيب	.	١	٥٢٦١	٤	١١١	.	.	٥٣٧١
٥٠	النقل عبر الماء	٨٠٠٩	١٣٧١	١٥٢١٩	٤٦	١٨٢	.	.	١٩٠٨٩٧
٥١	النقل الجوي	.	.	.	٥٥	١٨	.	.	٧٣
٥٢	أنشطة التخزين والدعم للنقل	٨٧٠٦	١٣٠٣٧	٩٩٥	١١٠	١٥٢	.	.	٩٣٠٢٠
ط	أنشطة خدمات الغذاء والإقامة	٦٨٣٥٦	٧٣٨٦	١٠٤٨	٢٦٨٤	٢٦١٥٣	.	١٤١	١٠٥٧٧٨
٥٥	أنشطة خدمات الإقامة	٦٨٢٣٩	٧١٢٥	١٥٩	٢٦٨١	٢٦٠٥١	.	١٤١	١٠٥٧٥٦
٥٦	أنشطة خدمات الغذاء والمشروبات	١١٧	٢٦١	١٢٩	٣	٥١٢	.	.	٦٢٢

الإضافات الرأسمالية على الأصول الثابتة مصنفة طبقاً لنوع الأصل لشركات القطاع الخاص الإستثماري ٢٠١٠

تابع جدول رقم (٥)

(القيمة بالآلاف جنيه)

الجملة	نفقات إيرداية مؤجلة	الثروة الحيوانية والمائية	أثاث ومعدات مكاتب	عدد وأدوات	وسائل نقل وانتقال	آلات ومعدات	مباني وانشاءات ومرافق	أقسام النشاط الإقتصادي	نوع النشاط الإقتصادي
١٧٧٣٢٦٣٨	٧٣٦٩٢	.	٧٣١٥٩	٦٢	١.٥٦١.٠	١٧١٤.٧١٤	٣٣٩٤.٠١	المعلومات والاتصالات	ي
٧٢٥	.	.	٤٩٩	٣٨	.	.	١٨٨	أنشطة النشر	٥٨
١٤٥٣٨٦٥	.	.	١١٣١	٥	١.١١	١٤٢٣٥٥٧	٢٨١٦١	أنشطة البث الإذاعي والتلفزيوني	٦٠
١٦٢٧٧٥٧٢	٧٣٦٩٢	.	٧١.٦٣	١٩	١.٤٥٩٩	١٥٧١٧١٥.٠	٣١١.٤٩	الاتصالات	٦١
٤٧٦	.	.	٤٦٦	.	.	٧	٣	أنشطة برمجيات وإستشارات الحاسب	٦٢
١٨٠.١٣	.	.	٨٦٦٦	٢٢٦	٧٧٨	٣.٤	٨.٣٩	الوساطة المالية والتأمين	ك
١٧٦٥٤	.	.	٨٣٢٧	٢٢٦	٧٧٨	٢٨٤	٨.٣٩	الوساطة المالية عدا التأمين وتوفير الإعتمادات لمعاملات التقاعد	٦٤
٣٥٩	.	.	٣٣٩	.	.	٢.٠	.	الأنشطة المساعدة للوساطة المالية	٦٦
١٥٧٣٩	٧٥.٠	.	١٩٧.٠	١.٧	١.٧.٠	٩٢٩٩	٢٥٤٣	أنشطة العقارات والتأجير	ل
١٥٧٣٩	٧٥.٠	.	١٩٧.٠	١.٧	١.٧.٠	٩٢٩٩	٢٥٤٣	أنشطة العقارات والتأجير	٦٨
.	الأنشطة العلمية والتقنية المتخصصة	م
.	الأنشطة القانونية والمحاسبية	٦٩
.	أنشطة المراكز الرئيسية والخبرة الاستشارية	٧٠
.	الأنشطة المعمارية والهندسية والاختبارات التقنية والتحليل	٧١
١٩٩٦٤.٠	٥.٠	.	١.٥٠٥	١٤٨	٦٧٣٢	٥٢٤٩٤	١٢٩٧١١	الأنشطة الإدارية وخدمات الدعم	ن
.	أنشطة الاستحار والتأجير	٧٧
.	أنشطة التوظيف	٧٨
١٩٩٦٤.٠	٥.٠	.	١.٥٠٥	١٤٨	٦٧٣٢	٥٢٤٩٤	١٢٩٧١١	أنشطة خدمات وكالة السفر ومنظمي الرحلات السياحية والحجز	٧٩
٩٧٥٧١	٨٧٧	.	١٨٣٣.٠	٦٩.٤	١١٤١	٤٥٣٣٥	٢٤٩٨٤	الصحة والعمل الإجتماعي	ف
٩٧٥٧١	٨٧٧	.	١٨٣٣.٠	٦٩.٤	١١٤١	٤٥٣٣٥	٢٤٩٨٤	الأنشطة المتصلة بصحة الإنسان	٨٦
١٢٣	.	.	٣٨	.	٨٠	٥	.	أنشطة الخدمات الأخرى	ق
١٢٣	.	.	٣٨	.	٨٠	٥	.	اصلاح أجهزة الحاسب الآلي واتسع الشخصية والمرلية	٩٥
٢٦٦٥٣٤٤٣	١٢٨١٢٦	٣٤٢٧	٥٢٨٤.٩	٢٤٩٤١٥	٦٤.٨٨٥	٢٣٢.٨١١٩	١٨٩٥.٦٢	الإجمالي العام	

التكوين الرأسمالي الصافي لشركات القطاع الخاص الإستثماري ٢٠١٠

أقسام النشاط الإقتصادي	التكوين الرأسمالي الإجمالي	(-) الاملاك	التكوين الرأسمالي الصافي
أ الزراعة والصيد وإستغلال الغابات وقطع أشجار الأخشاب	٦٢١٢١١	٩٣٦٥٢	٥٢٧٥٥٩
٠١ الزراعة والصيد وأنشطة الخدمات ذات الصلة بها	٦٢١٢١١	٩٣٦٥٢	٥٢٧٥٥٩
ب التعدين وإستغلال المحاجر	٣٢٠٧٢٧٥	٤٦١٤٤٠	٢٧٤٥٨٣٥
٠٦ إستخراج النفط والغاز الطبيعي	٣٢٠٠٨٧٨	٤٣٥٧٨٧	٢٧٦٥٠٩١
٠٧ تعدين خامات (فلزات المعادن)	١٠٦	٢٨٥	-١٧٩
٠٨ التعدين وإستغلال المحاجر	٦٢٩١	٢٥٣٦٨	-١٩٠٧٧
ج الصناعات التحويلية	٥٠٥٦٣٤٢	٤١٢٩٢٣٢	٩٢٧١١٠
١٠ صناعة المنتجات الغذائية	٤٨٢٠٨٩	٣٦٧٨٣٨	١١٥٢٥١
١١ صناعة المشروبات	٥٢٦٢١٢	٢٠٤٢٩٨	٣٢١٩١٤
١٢ صناعة منتجات التبغ	٠	٢	-
١٣ صناعة المنسوجات	٤٧٣٣٥٩	٣٦١٠٨٠	١١٢٢٧٩
١٤ صناعة الملابس الجاهزة	١٣٢٢٨٢	١٠٨٢٧٠	٢٤٠١٢
١٥ صناعة الجلد ومنتجاته	٢١٢٠٤	٨٤٨٤	١٢٧٢٠
١٦ صناعة الخشب والمنتجات الخشبية والغير عدا الأثاث وصناعة القش ومواد لصفر	٥٩٥٣	٢٧٢٦	٣٢٢٧
١٧ صناعة الورق ومنتجاته	٤١٧٤٣١	٤١٢٦٧٥	٤٧٥٦
١٨ الطباعة وإستساح وسائط الإعلام المسجلة	١٢٩	١٢٤٥٩	١٢٣٣٠-
١٩ صناعة فحم الكوك و المنتجات النفطية	٦٥٤٨١٨	٤١٧٤٩٥	٢٣٧٣٢٣
٢٠ صناعة المواد و المنتجات الكيماوية	٣١٢٢٣٩	٥١٢٤٧٤	٢٠٠٢٣٥-
٢١ صناعة المستحضرات الصيدلانية والكسائية وصيدانية	٣٢٣٧١٦	٢٢٣٤١٣	١٠٠٣٧٣
٢٢ صناعة منتجات المطاط واللدائن	١٥٣٢٧٠	١٢٥٩٥٦	٣٠٦٣١٤
٢٣ صناعة منتجات المعادن اللافلزية الأخرى	١١٤١٤٤	٥٨١٤٧٦	٥٦٧٣٣٢
٢٤ صناعة فلزات النحاسية	٣٥٤٠٥٥	٥٨٠٩٦٤	٢٢٤٨٦٩
٢٥ صناعة منتجات المعادن المشكولة عدا الحامضات والمعدات	١٠٤٦٨١	٨١٢٢١	٩٦٤٦٠
٢٦ صناعة الحامضات ومنتجات الألكالينية والمصرية وصناعة أجهزة لقياس	٤١٢	٤٢٣٨٥	٤٢٣٨٣
٢٧ صناعة أجهزة كهربائية	٢٢١٠٠٤	١٤٠٨٣١	١٨٠١٧٣

التكوين الرأسمالى الصافى لشركات القطاع الخاص الإستثمارى ٢٠١٠

تابع جدول رقم (٦)

نوع النشاط الإقتصادي	أقسام النشاط الإقتصادي	التكوين الرأسمالى الإجمالى	(-) الإهلاك	التكوين الرأسمالى الصافى
٢٨	صناعة الآلات والمعدات الغير مصنفة فى موضع آخر	٨٢٧٢٣	٥٠٩٠٣	٣٢٨٢٠
٢٩	صناعة المركبات ذات المحركات	٦٧٤٣٧-	١٢٣٤٤٦	١٩٠٨٨٣-
٣٠	صناعة معدات النقل الأخرى	٠	١٣٣٩	١٣٣٩-
٣١	صناعة الأثاث والمنتجات الخشبية الغير مصنفة فى موضع آخر	١١٣٨١	١٩١٢٤	٧٧٤٣-
٣٢	صناعات تحويلية أخرى	٤٢٥٠	٢٣٩٦٤	١٩٧١٤-
٣٣	إصلاح المعدات والأجهزة	٧٧	٢١٨	١٤١-
د	إمدادات الكهرباء والغاز والبخار وإمدادات وتكييف الهواء	٢٢٩٤٩	١٩١٤٧	٣٨٠٢
٣٥	إمدادات الكهرباء والغاز والبخار وإمدادات وتكييف الهواء	٢٢٩٤٩	١٩١٤٧	٣٨٠٢
هـ	الإمداد العالى وشبكات الصرف الصحى وإدارة ومعالجة النفايات	٢٦	١٥	١١
٣٨	جمع ومعالجة وتدوير المخلفات والنفايات	٢٦	١٥	١١
و	الإشاعات (التشييد و البناء)	١٤٢٨٨٠	١٠٧٩٤٢	٣٤٩٣٨
٤١	تشييد البنائيات	١٠٨١٥٤	٧٤٣٥٤	٣٣٨٠٠
٤٢	الهندسة المدنية	٣٢٧٢٥	٣١٥١٤	١٢١١
٤٣	أنشطة التشييد المتخصصة	٢٠٠١	٢٠٧٤	٧٣-
ز	تجارة الجملة والتجزئة وإصلاح المركبات ذات المحركات والدراجات النارية	١٩١٣٥٣	٥١٠٢٩	١٤٠٣٢٤
٤٥	تجارة الجملة والتجزئة وإصلاح المركبات ذات المحركات والدراجات النارية	٥٣٧٥٨	١٦١٩٣	٣٧٥٦٥
٤٦	تجارة الجملة عدا المركبات ذات المحركات والدراجات النارية	١٣٧٥٩٥	٣٤٨٣٦	١٠٢٧٥٩
ح	النقل والتخزين	٢٢٢٣٦٩	١٣٨٣٧٧	٨٣٩٩٢
٤٩	النقل البرى ، والنقل عبر خطوط الأنابيب	٥٣٧٧	١٤٦٨١	٩٣٠٤-
٥٠	النقل عبر الماء	١٩٤٨٩٧	١٠٩٠٢٧	٨٥٨٧٠
٥١	النقل الجوى	٧٣	٢٣٠	١٥٧-
٥٢	أنشطة التخزين والدعم للنقل	٢٢٠٢٢	١٤٤٣٩	٧٥٨٣
ط	أنشطة خدمات الغذاء والإقامة	١٠٥٧٧٨	٨٣٣١٥	٢٢٤٦٣
٥٥	أنشطة خدمات الإقامة	١٠٥٠٩٦	٨٢١٨٨	٢٢٩٠٨
٥٦	أنشطة خدمات العشاء والمشروبات	٦٨٢	١١٢٧	٤٤٥-

التكوين الرأسمالي الصافي لشركات القطاع الخاص الإستثماري ٢٠١٠

تابع جدول رقم (٦)

نوع النشاط الاقتصادي	أقسام النشاط الإقتصادي	التكوين الرأسمالي الإجمالي	(-) الإهلاك	التكوين الرأسمالي الصافي
٥٨	المعلومات والاتصالات	١٧٧٣١١٥٦	٦١٤٨٠٥٥	١١٥٨٣١٠١
٦٠	أنشطة النشر	٧٥٧-	٦٣٢	١٣٨٩-
٦٠	أنشطة البث الإذاعي والتلفزيوني	١٤٥٣٨٦٥	١٥٤٩٨٦	١٢٩٨٨٧٩
٦١	الاتصالات	١٦٢٧٧٥٧٢	٥٩٩١٤١٧	١٠٢٨٦١٥٥
٦٢	أنشطة برمجيات وإستشارات الحاسب	٤٧٦	١٠٢٠	٥٤٤-
٦٤	الوساطة المالية والتأمين	١٨٠١٣	١١٧٣٧٥	٩٩٣٦٢-
٦٤	الوساطة المالية عدا التأمين وتوفير الإعتمادات لمعاملات التقاعد	١٧٦٥٤	١١٥٠٤٣	٩١٣٨٩-
٦٦	الانشطة المساعدة للوساطة المالية	٣٥٩	٢٣٣٢	١٩٧٣-
٦٨	أنشطة العقارات والتأجير	١٥٧٣٩	٣٩٥٧٨	٢٣٨٣٩-
٦٨	أنشطة العقارات والتأجير	١٥٧٣٩	٣٩٥٧٨	٢٣٨٣٩-
٦٩	الانشطة العلمية والتقنية المتخصصة	.	١٠١١	١٠١١-
٦٩	الانشطة القانونية والمحاسبية	.	١٣١	١٣١-
٧٠	أنشطة المراكز الرئيسية والخبرة الاستشارية	.	٦٧	٦٧-
٧١	الانشطة المعمارية والهندسية والاختبارات التقنية والتحليل	.	٨١٣	٨١٣-
٧٧	الانشطة الإدارية وخدمات الدعم	١٩٩٦٤٠	١١٣٩٤	١٨٨٢٤٦
٧٧	أنشطة الاستئجار والتأجير	.	١٠	١٠-
٧٨	أنشطة التوظيف	.	٢٨	٢٨-
٧٩	أنشطة خدمات وكالة سفر ومنظمي الرحلات السياحية والبحر	١٩٩٦٤٠	٢١٣٥٦	١٨٨٢٨٤
٨٦	الصحة والعمل الإجتماعي	٩٦٩٢٤	٦٧٨٣٦	٢٩٠٨٨
٨٦	الانشطة المتصلة بصحة الانسان	٩٦٩٢٤	٦٧٨٣٦	٢٩٠٨٨
٩٥	أنشطة الخدمات الأخرى	١٢٣	٢٠٨	٨٥-
٩٥	اصلاح أجهزة الحاسب الآلي والسع الشخصية والمنزلية	١٢٣	٢٠٨	٨٥-
	الإجمالي العام	٢٧٦٣١٧٧٨	١١٤٦٩٦٠٦	١٦١٦٢١٧٢

مصادر تمويل التكوين الرأسمالي الاجمالي لشركات القطاع الخاص الإستثمارى ٢٠١٠

جدول رقم (٧)

(القيمة بالالف جنيه)

نوع النشاط الإقتصادي	أقسام النشاط الإقتصادي	الادخار	الاهلاك	صافى التحويلات الرأسمالية والمالية	الاقتراض	جملة مصادر التمويل
أ	الزراعة والصيد واستغلال الغابات وقطع أشجار الأخشاب	٤٣٤٥٣٧	٩٣٦٥٢	٣١٧٦٤٩	٢٢٤٦٢٧-	٦٢١٢١١
٠١	الزراعة والصيد وأنشطة الخدمات ذات الصلة بها	٤٣٤٥٣٧	٩٣٦٥٢	٣١٧٦٤٩	٢٢٤٦٢٧-	٦٢١٢١١
ب	التعدين واستغلال المحاجر	٦٧٧٢٥٩	٤٦١٤٤٠	٩٩٢٣٥٨	١٠٧٦٢١٨	٣٢٠٧٢٧٥
٠٦	إستخراج النفط والغاز الطبيعي	٦٢٨٦٨٤	٤٣٥٧٨٧	٩٥٦٥٩٨	١١٧٩٨٠٩	٣٢٠٠٨٧٨
٠٧	تعدين خامات (فلزات المعادن)	٢٠٠٥	٢٨٥	٤٠	٢٢٢٤-	١٠٦
٠٨	التعدين واستغلال المحاجر	٤٦٥٧٠	٢٥٣٦٨	٣٥٧٢٠	١٠١٣٦٧-	٦٢٩١
ج	الصناعات التحويلية	١٢٤٨٦٠٤٠	٤١٢٩٢٣٢	٢٣٣٨٨٧١٢	٣٤٩٤٧٦٤٢-	٥٠٥٦٣٤٢
١٠	صناعة المنتجات الغذائية	٣٢٠٧٨٣	٣٦٧٨٣٨	٣٢٠٥٩٤٦	٣٤١٢٤٧٨-	٤٨٢٠٨٩
١١	صناعة المشروبات	٦٣٢٥٣٠	٢٠٤٢٩٨	٦٧٧١٩٣	٩٨٧٧٤٩-	٥٢٦٢٧٢
١٢	صناعة منتجات التبغ	٧٣-	٢	٠	٧١	٠
١٣	صناعة المنسوجات	١٧٠٦٠٧	٣٦١٠٨٠	٩٣٣٩٧	١٥١٧٢٥-	٤٧٣٣٥٩
١٤	صناعة الملابس الجاهزة	١٨٢٥١٦	١٠٨٢٧٠	٢٠٨٥٠٥	٣٦٨٠٠٩-	١٣٢٢٨٢
١٥	صناعة الجلد ومنتجاته	١٨٨٦٦	٨٤٨٤	٧٧٦٦٤	٨٣٨١٠-	٢١٢٠٤
١٦	صناعة الخشب والمنتجات الخشبية والفلين عدا الأثاث وصناعة القش ومواد الصفر	٣٦٣٥	٢٧٢٦	٢٩٢	٧٠٠-	٥٩٥٣
١٧	صناعة الورق ومنتجاته	١٧١٩٥٩	١١٢٦٧٥	٣٤٦١٥٥	٥١٣٣٥٨-	١١٧٤٣١
١٨	الطباعة وإستساخ وسائط الإعلام المسجلة	٣٢٧٩١	١٢٤٥٩	١٧٩٣٧١	٢٢٤٤٩٢-	١٢٩
١٩	صناعة فحم الكوك و المنتجات النفطية	١٤٢٧٣٨٣	٤١٧٤٩٥	٩٠٨١١٢٥	١٠٢٧١١٨٥-	٦٥٤٨١٨
٢٠	صناعة المواد و المنتجات الكيماوية	٢٥٠٣٣٨٥	٥١٢٤٧٤	٦٠٧٤٦٢٨	٨٧٧٨٢٤٨-	٣١٢٢٣٩
٢١	صناعة المستحضرات الصيدلانية والكيماوية والدوائية	١٥١٠٥٨٠	٢٢٣٤٠٣	١١٣٨١٥١	٢٥٤٨٤١٨-	٣٢٣٧١٦
٢٢	صناعة منتجات المطاط و اللدائن	١٨٨٨٦١-	١٢٥٩٦٦	٣٧٥٨٨٠	١٥٩٧١٥-	١٥٣٢٧٠
٢٣	صناعة منتجات المعادن اللافلزية الأخرى	٢٤٠٨٤٩٥	٥٨١٤٧٧	٢١٧٩٤٧٦	٤٠٤٩٥٥٤-	١١١٩٨٩٤
٢٤	صناعة الفلزات القاعدية	١١٩٩٨٢٥	٥٨٠٩٦٤	١٤٢٢٧١٩	٢٨٤٣٨٥٣-	٣٥٩٦٥٥
٢٥	صناعة منتجات المعادن المشكلة عدا الماكينات والمعدات	١١٤٧٠٨	٨٧٢٢١	١١٦٢٠٥٤-	١٠٦٤٨١٢	١٠٤٦٨٧
٢٦	صناعة الحاسبات و المنتجات الإلكترونية والبرمجية وصناعة الأجهزة لضبية	٤١٥٢٠	١٢٦٧٥	٠	٤٦٩٤٩-	٧٢٤٦
٢٧	صناعة الأجهزة الكهربائية	٨٩٨٤٧٧	١٩٠٧٣١	١٨٨٤٠٥٦-	١٠٢٤٩٥٢	٢٣٠١٠٤

مصادر تمويل التكوين الرأسمالي الاجمالي لشركات القطاع الخاص الإستثماري ٢٠١٠

تابع جدول رقم (٧)

(القيمة بالالف جنيه)

القطاع الاقتصادي	أقسام النشاط الإقتصادي	الادخار	الاملاك	صافي التحويلات الرأسمالية والمالية	الاقتراض	جملة مصادر التمويل
٢٨	صناعة الآلات والمعدات الغير مصنفة في موضع آخر	٢٧٠٩٤٨	٥٠٩٠٣	٩٦٩٠٧	٣٣٥٠٣٥-	٨٣٧٢٣
٢٩	صناعة المركبات ذات المحركات	٧٠٢١١١	١٢٣٤٤٦	١٠٩٤٣٨٤	١٩٨٧٣٧٨-	٦٧٤٣٧-
٣٠	صناعة معدات النقل الأخرى	٢١١٤-	١٣٣٩	٥٤٣٩-	٦٢١٤	.
٣١	صناعة الأثاث والمنتجات الخشبية الغير مصنفة في موضع آخر	٤٣٥٢٦	١٩١٢٤	٦٦٥٠٢	١١٦٧٧١-	١١٣٨١
٣٢	صناعات تحويلية أخرى	٢٢٤٤٤	٢٣٩٦٤	١١٩٠٨٠	١٦١٢٣٨-	٤٢٥٠
٣٣	إصلاح المعدات والأجهزة	١-	٢١٨	٢٨٨٦	٣٠٢٦-	٧٧
د	إمدادات الكهرباء والغاز والبخار وإمدادات وتكييف الهواء	١٠٩٣٦٥	١٩١٤٧	٤٨٦٦٩-	٥٦٨٩٤-	٢٢٩٤٩
٣٥	إمدادات الكهرباء والغاز والبخار وإمدادات وتكييف الهواء	١٠٩٣٦٥	١٩١٤٧	٤٨٦٦٩-	٥٦٨٩٤-	٢٢٩٤٩
هـ	الإمداد المائي وشبكات الصرف الصحي وإدارة ومعالجة النفايات	٨٠-	١٥	.	٩١	٢٦
٣٨	جمع ومعالجة وتدوير المخلفات والنفايات	٨٠-	١٥	.	٩١	٢٦
و	الإشاءات (التشييد و البناء)	٩٣٢٠٩٣	١٠٧٩٤٢	٢٣٨٧٥٨٢-	١٤٩٠٤٢٧	١٤٢٨٨٠
٤١	تشبيد البنايات	٨٠٦٨٨٦	٧٤٣٥٤	١٤٢١٨٩٩-	٦٤٨٨١٣	١٠٨١٥٤
٤٢	الهندسة المدنية	١١٤٤٦٦	٣١٥١٤	٩٧٤٠٦٣-	٨٦٠٧٩٨	٣٢٧٢٥
٤٣	أنشطة التشييد المتخصصة	١٠٧٣١	٢٠٧٤	٨٣٨٠	١٩١٨٤-	٢٠٠١
ز	تجارة الجملة والتجزئة وإصلاح المركبات ذات المحركات والدراجات النارية	٤٠٧١٨٠	٥١٠٢٩	٢٥٥٩٣٨-	١٠٩١٨-	١٩١٣٥٣
٤٥	تجارة الجملة والتجزئة وإصلاح المركبات ذات المحركات والدراجات النارية	١١٠٤٤٥	١٦١٩٣	٢٠١٢٢٨-	١٢٨٣٤٨	٥٣٧٥٨
٤٦	تجارة الجملة عندا المركبات ذات المحركات والدراجات النارية	٢٩٦٧٣٥	٣٤٨٣٦	٥٤٧١٠-	١٣٩٢٦٦-	١٣٧٥٩٥
ح	النقل والتخزين	٢٨٤١٣٠	١٣٨٣٧٧	١٥٧٢٧٤	٣٥٧٤١٢-	٢٢٢٣٦٩
٤٩	النقل البري ، والنقل عبر خطوط الأديب	٥٥٠٣٩	١٤٦٨١	٩٥٩٨	٧٢٩٤١-	٥٣٧٧
٥٠	النقل عبر الماء	٩٣١١٨	١٠٩٠٢٧	١٢٤٠٦٢	١٣١٣١٠-	١٩٤٨٩٧
٥١	النقل الجوي	٢٣٣٧	٢٣٠	.	٢٤٩٤-	٧٣
٥٢	أنشطة التخزين والدعم للنقل	١٣٤٦٣٦	١٤٤٣٩	٢٣٦١٤	١٥٠٦٦٥-	٢٢٠٢٢
ط	أنشطة خدمات الغذاء والإقامة	١٣٩٣١٠	٨٣٣١٥	٣٧٣٦٥	١٥٤٢١٢-	١٠٥٧٧٨
٥٥	أنشطة خدمات الإقامة	١٢٧٦٣١	٨٢١٨٨	٣١٧	١٠٥٠٩٦-	١٠٥٠٩٦
٥٦	أنشطة خدمات الغذاء والمشروبات	١١٦٦٧٣	١١١٢٧	٣٦٩٨٨	٤٩١١٦-	٦٨٢

مصادر تمويل التكوين الرأسمالي الاجمالي لشركات القطاع الخاص الإستثمارى ٢٠١٠

تابع جدول رقم (٧)

(القيمة بالالف جنيه)

أقسام النشاط الإقتصادي	الإدخار	الإهلاك	صافى التحويلات الرأسمالية والمالية	الاقتراض	جملة مصادر التمويل
ي	٤٩٨٧١١٢	٦١٤٨.٥٥	٢١٨٢٢٥٣٧	١٥٢٢٦٥٤٨-	١٧٧٣١١٥٦
٥٨ أنشطة النشر	٣٥٣٦٥	٦٣٢	٠	٣٦٧٥٤-	٧٥٧-
٦٠ أنشطة البث الإذاعي والتليفزيونى	١٨٣٧٥٥	١٥٤٩٨٦	٣٦١٩٨٢	٧٥٣١٤٢	١٤٥٣٨٦٥
٦١ الاتصالات	٤٧٦٧٦١٧	٥٩٩١٤١٧	٢١٤٦.٥٥٥	١٥٩٤٢.١٧-	١٦٢٧٧٥٧٢
٦٢ أنشطة برمجيات وإستشارات الحاسب	٣٧٥	١.٢٠	٠	٩١٩-	٤٧٦
ك	٢٤٢٢٣١	١١٧٣٧٥	١٢٥١٧٢٢	١٥٩٣٣١٥-	١٨.١٣
٦٤ الوساطة المالية والتأمين	١٨٢٦.٦	١١٥.٤٣	١٤٥٢٥٧٨	١٧٣٢٥٧٣-	١٧٦٥٤
٦٦ الأنشطة المساعدة للوساطة المالية	٥٩٦٢٥	٢٣٣٢	٢.٠٨٥٦-	١٣٩٢٥٨	٣٥٩
ل	١٨٣٦٢١	٣٩٥٧٨	٤٣.٩٤-	١٦٤٣٦٦-	١٥٧٣٩
٦٨ أنشطة العقارات والتأجير	١٨٣٦٢١	٣٩٥٧٨	٤٣.٩٤-	١٦٤٣٦٦-	١٥٧٣٩
م	٧٩٧٢-	١.١١	٤٣٦	٦٥٢٥	٠
٦٩ الأنشطة القانونية والمحاسبية	٤٢٢٠-	١٣١	٠	٤.٨٩	٠
٧٠ أنشطة المراكز الرئيسية والخبرة الإستشارية	٣١٩	٦٧	٠	٣٨٦-	٠
٧١ الأنشطة المعمارية والهندسية والاختبارات التقنية والتحليل	٤.٧١-	٨١٣	٤٣٦	٢٨٢٢	٠
ن	٦٦٦٦٠	١١٣٩٤	٣.٢٤٧٠	١٨.٨٨٤-	١٩٩٦٤٠
٧٧ أنشطة الإستثمار والتأجير	٤٨-	١٠	٠	٣٨	٠
٧٨ أنشطة التوظيف	٣٣-	٢٨	٩١	٨٦-	٠
٧٩ أنشطة خدمات وكالة السفر ومنظمى الرحلات السياحية والحجز	٦٦٧٤١	١١٣٥٦	٣.٢٣٧٩	١٨.٨٣٦-	١٩٩٦٤٠
ف	١٢٩٩٨٥	٦٧٨٣٦	١٥٢.٣٦	٢٥٢٩٣٣-	٩٦٩٢٤
٨٦ الصحة والعمل الإجتماعى	١٢٩٩٨٥	٦٧٨٣٦	١٥٢.٣٦	٢٥٢٩٣٣-	٩٦٩٢٤
٨٦ الأنشطة المتصلة بصحة الانسان	١٢٥٠	٢٠.٨	٠	١٣٣٥-	١٢٣
٩٥ أنشطة الخدمات الأخرى	١٢٥٠	٢٠.٨	٠	١٣٣٥-	١٢٣
٩٥ اصلاح أجهزة الحاسب الالى والبيع الشخصية والمنزلية					
الإجمالى العام	٢١.٧٢٧٢١	١١٤٦٩٦.٦	٤٥٦٨٧٢٧٦	٥.٥٩٧٨٢٥-	٢٧٦٣١٧٧٨

الإنتاج والناتج الإجمالي بسعر السوق والناتج الإجمالي والصفى بتكلفة عوامل الإنتاج لشركات القطاع الخاص الإستثماري ٢٠١٠

جدول رقم (٨)

القيمة بالالف جنيهه	الناتج الإجمالي	الناتج الإجمالي	الضرائب	الناتج الإجمالي	مستلزمات	الإنتاج	السوق	أقسام النشاط الإقتصادي
بكلفة عوامل الإنتاج	الإهلاك	بكلفة عوامل الإنتاج	والرسوم السلعية	بسر السوق	الإنتاج	(٢)	(١)	
١-٥	(٦)	(٣)=٤-٥	(٤)	(٣)=٢-١	(٢)	(٢)	(١)	
٧٣٣٣٣٣	٩٣٦٥٢	٨٢٦٩٨٦	٥٣٦١٤	٨٨٠٦٠٠	٣٦٠٧٨٧٨	٣٦٠٧٨٧٨	٤٤٨٨٤٧٨	أ الزراعة والصيد واستغلال الغابات وقطع أشجار الأخشاب
٧٣٣٣٣٣	٩٣٦٥٢	٨٢٦٩٨٦	٥٣٦١٤	٨٨٠٦٠٠	٣٦٠٧٨٧٨	٣٦٠٧٨٧٨	٤٤٨٨٤٧٨	١٠ الزراعة والصيد وأنشطة الخدمات ذات الصلة بها
١٣٧٩٣٧١	٤٦١٤٤٠	١٨٤٠٨١١	٨٠٧٧٦	١٩٢١٥٨٧	٢٠٢٣٧٩٦	٢٠٢٣٧٩٦	٣٩٤٥٣٨٣	ب التعدين واستغلال المحاجر
١٢٧١٥٥٨	٤٣٥٧٨٧	١٧١٣٣٤٥	٨٠٧٦٣	١٨٩٤١٠٨	١٩٣٣٦١٠	١٩٣٣٦١٠	٣٧٢١٧٧٨	١٠٦ إستخراج النفط والغاز الطبيعي
٢٧٨٠	٢٨٥	٣٠٦٥	١٣	٣٠٧٨	٣٥٢٦	٣٥٢٦	٦٦٠٤	١٠٧ تعدين خامات (فترات المعادن)
٩٩٠٣٣	٢٥٣٦٨	١٢٤٤٠١	.	١٢٤٤٠١	٨٦٦٠٠	٨٦٦٠٠	٢١١٠٠١	١٠٨ تعدين واستغلال المحاجر
٢٨٥٦٦٩٧١	٤١٢٩٢٣٢	٣٢٦٩٦٢٠٣	١٥٦٠٨٩٢	٣٤٢٥٧٠٩٥	٩٧٣٦٤٠٠٧	٩٧٣٦٤٠٠٧	١٣١٦٢١١٠٢	ج الصناعات التحويلية
٢٢٢٧٦٨٢	٣٦٧٨٣٨	٢٥٩٥٥٢٠	١٩٧٧٦٣	٢٧٩٣٢٨٢	١١١٠٦٩٩٤	١١١٠٦٩٩٤	١٢٩٠٠٢٧٧	١٠ صناعة المنتجات الغذائية
١١٢٤١٢٩	٤٠٤٢٩٨	١٣٢٨٥٢١	٤١١٠٤	١٣٧٠٥٣١	٣٧١١٨١٣	٣٧١١٨١٣	٥٠٨٢٣٤٤	١١ صناعة المشروبات
١١٦٧	٢	١١٦٩	٤	١١٧٣	٣٠٢٤	٣٠٢٤	٤١٩٧	١٢ صناعة منتجات التبغ
١٢٦٠٨٠٤	٣٦٥٠٨٠	١٢٢١٨٨٤	٣٠١٩٠	١٢٥٢٠٧٤	٥١٦٣٥٥٠	٥١٦٣٥٥٠	٦٨١٥٦٢٤	١٣ صناعة المنسوجات
٧٥٨٥٤١	١٠٨٢٧٠	٨٦٥٨١١	١٣٩٥١	٨٨٠٦٦٩	٢٨٥٦٤٦٤	٢٨٥٦٤٦٤	٣٧٣٧٢٣٣	١٤ صناعة الملابس الجاهزة
٥٤٦١١	٨٤٨٤	٦٣٠٩٥	٩٢٦١	١٢٣٥٦	٣٨٤٠٤٥	٣٨٤٠٤٥	٤٥٦٤٠١	١٥ صناعة الجلد ومنتجاته
١٣٨٨٤	٢٧٢٦	١٦٦١٠	٢٢٩	١٦٨٣٩	٧١٤١٨	٧١٤١٨	٨٨٢٥٧	١٦ صناعة الخشب والمنتجات الخشبية والفلين عدا الأثاث وصناعة لفش ومواد الصفر
٤٠٢٨٤٩	١١٢٦١٥	٥١٥٥٢٤	١١٦٣٩	٥٢٧٠٦٣	١٧٣٥٨٢٥	١٧٣٥٨٢٥	٢٢٦٢٨٨٨	١٧ صناعة الورق ومنتجاته
١٣٩٧٢٦	١٢٤٥٩	١٥٢١٨٥	١٧١٧٢	١٦٩٣٥٧	٤٠٦٠٦٦	٤٠٦٠٦٦	٥٧٥٤٢٣	١٨ الطباعة وإستساح وسائط الإعلام المسجلة
٣١٧٢٦٠٨	٤١٧٤٩٥	٣٥٩٠١٧٣	٢٠١٩٠١	٣١٩٢٠٠٤	١٥٩٢٠٦٨٠	١٥٩٢٠٦٨٠	١٩٧١٢٦٨٤	١٩ صناعة فحم الكوك و المنتجات النفطية
٣٥٢٠٦٩١	٥١٢٤٨٤	٤١٣٣١٦٥	١٧١٠٣١	٤٣٠٤١٩٦	١٥١٩٢٠٠	١٥١٩٢٠٠	١١٨٢٣٣٩٦	٢٠ صناعة المواد و المنتجات الكيميائية
٢٣٤٢٨٢٣	٢٢٣٤٠٣	٢٥٦٦٢٢٦	٥١٨٨٩	٢٦٢٨١١٥	٤٤٠٠٦٣١	٤٤٠٠٦٣١	٧٠٣٥١٤٦	٢١ صناعة المستحضرات الصيدلانية والكيمائية والسوانية
٥٣٢١٩٢	١٢٥٩٦٢	٦٥٨١٥٨	٢٩٤٣٧	٦٨٧٥٩٥	٢٤٣٦٦١٨	٢٤٣٦٦١٨	٢١٠٤٠١٣	٢٢ صناعة منتجات المطاط واللدائن
٣٨٨٢٤٥٦	٥٨٢٤٨١	٤٤٦٤٤٣٣	٢٠٧١١	٤٤٨٥١٤٤	٥٣٦٣١٧٦	٥٣٦٣١٧٦	٩٨٤٨٣٠٠	٢٣ صناعة منتجات المعادن اللافلزية الأخرى
٢٤٤٢٠٤١	٥١٠٩٦٤	٣٠٢٣٠٠٥	٦٤٠٣٧	٣٠٨٧٠٤٢	٢١٠٢٥٣٩١	٢١٠٢٥٣٩١	٢٤١١٢٤٣٩	٢٤ صناعة الفلزات القاعدية
٤٢٤٤٦٢	٨٧٢٢١	٥١١٦٨٣	٤٤٨٨٨	٥٥٧٥٧١	١٨٦٨١١٢	١٨٦٨١١٢	٢٤٢٦٢٨٧	٢٥ صناعة منتجات المعادن المشكلة عدا المكنيات والمعدات
٩٤٨٨١	١٥٦٧٥	١٠٧٥٥٦	١٥٤٥	١٠٩٠٠١	٣٤١٦٢٣	٣٤١٦٢٣	٤٥٠١٢٤	٢٦ صناعة الحاسبات ومنتجات الإلكترونيات والحصرية وصناعة لأجهزة طبية
٣٢٠٩٧٩٨	١٩٠٨٣١	٣٢٦٠٦٢١	٤٠٣٣٢٣	٤٠٦٥٩٥١	٤٤٠٢٧٣٥	٤٤٠٢٧٣٥	٨٥١٨٦٩٠	٢٧ صناعة الأجهزة الكهربائية

الإنتاج والنتائج الإجمالية بسعر السوق والنتائج الإجمالية والصفى بتكلفة عوامل الإنتاج لشركات القطاع الخاص الإستثمارى ٢٠١٠

تابع جدول رقم (٨)

(القيمة بالالف جنيه)

الناتج الصافى بتكلفة عوامل الإنتاج ٦-٥	الاهلاك (٦)	النتائج الإجمالية بتكلفة عوامل الإنتاج (٥)=٤-٣	الضرائب والرسوم السلعية (٤)	النتائج الإجمالية بسعر السوق (٣)=٢-١	مستلزمات الإنتاج (٢)	الإنتاج بسعر السوق (١)	أقسام النشاط الإقتصادي	نوع النشاط الإقتصادي
١٢٧٩٨٧٠	٥٠٩٠٣	١٢٣٠٧٧٣	١١٧٥٤٦	١٤٤٨٣١٩	٧٥٢٩٧٥	٢٢٠١٢٩٤	صناعة الآلات والمعدات الغير مصنفة فى موضع آخر	٢٨
١٠٤٨٤٣٣	١٢٣٤٤٦	١١٧١٨٧٩	٨٩٨٠٩	١٢٦١٦٨٨	٧١٥٢٩٩٦	٨٤١٤٦٨٤	صناعة المركبات ذات المحركات	٢٩
١٥٦٣-	١٣٣٩	٢٢٤-	٦٠	١٦٤-	٢٨٣٢٩	٢٨١٦٥	صناعة معدات النقل الأخرى	٣٠
١١٨٤٩٧	١٩١٢٤	١٣٧٦٢١	٢٧٥٦٠	١٦٥١٨١	٣٥٣٥٠٢	٥١٨٦٨٣	صناعة الأثاث والمنتجات الخشبية الغير مصنفة فى موضع آخر	٣١
١٤٢٤٩١	٢٣٩٦٤	١٦٦٤٥٥	١٥٦٣	١٦٨٠١٨	٢٨٣٣٠٤	٤٥١٣٢٢	صناعات تحويلية أخرى	٣٢
١٣٢٩٩	٢١٨	١٣٥١٧	٢٧٢	١٣٧٨٩	١٥٠٢٢	٢٨٨١١	إصلاح المعدات والأجهزة	٣٣
٤١٧٨١١	١٩١٤٧	٤٣٦٩٥٨	١١٤٩١	٤٤٨٤٤٩	٥٤٨٩٩٦	٩٩٧٤٤٥	إمدادات الكهرباء والغاز والبخار وإمدادات وتكييف الهواء	د
٤١٧٨١١	١٩١٤٧	٤٣٦٩٥٨	١١٤٩١	٤٤٨٤٤٩	٥٤٨٩٩٦	٩٩٧٤٤٥	إمدادات الكهرباء والغاز والبخار وإمدادات وتكييف الهواء	د
٢٩٨	١٥	٣١٣	١٢	٣٢٥	٥٤١	٨٦٦	الإمداد المائى وشبكات الصرف الصحى وإدارة ومعالجة النفايات	هـ
٢٩٨	١٥	٣١٣	١٢	٣٢٥	٥٤١	٨٦٦	جمع ومعالجة وتدوير المخلفات والنفايات	هـ
١٧٣٢٤٦٩	١٠٧٩٤٢	١٨٤٠٤١١	٣٦٥٨٥	١٨٧٦٩٩٦	٤٢٦٢٤٥١	٦١٣٩٤٤٧	الإشاءات (التشييد و البناء)	و
١٤٧٧٤٢٥	٧٤٣٥٤	١٥٥١٧٧٩	١٧٥٧١	١٥٦٩٣٥٠	٣٨١٩٧٦٤	٥٣٨٩١١٤	تشييد النيات	٤١
٢٤٩٩٨٣	٣١٥١٤	٢٨١٤٩٦	١٨٠٨٦	٢٩٩٥٨٢	٣٩٢٤٣٩	٦٩٢٠٢١	الهندسة المدنية	٤٢
٥٠٦٢	٢٠٧٤	٧١٣٦	٩٢٨	٨٠٦٤	٥٠٢٤٨	٥٨٣١٢	أنشطة التشييد المتخصصة	٤٣
٧١٣٦٦١	٥١٠٢٩	٧٦٤٦٩٠	١٦٠٤٢٢	٩٢٥١١٢	٥٧٢٢٠٥	١٤٩٧٣١٧	تجارة الجملة والتجزئة وإصلاح المركبات ذات المحركات والدراجات النارية	ز
٢٨١١٧٢	١٦١٩٣	٢٩٧٣٦٥	٧٨٣٠	٣٠٥٠٩٥	٢٧٤٤٠٧	٥٧٩٥٠٢	تجارة الجملة والتجزئة وإصلاح المركبات ذات المحركات والدراجات النارية	ز
٤٣٢٤٨٩	٣٤٨٣٦	٤٦٧٣٢٥	١٥٢٦٩٢	٦٢٠٠١٧	٢٩٧٧٩٨	٩١٧٨١٥	تجارة الجملة عدا المركبات ذات المحركات والدراجات النارية	ز
٣٩٣٧٩٩	١٢٨٣٧٧	٥٢٢١٧٦	٣١٩٤٧	٥٦٤١٢٣	٤٦٢٢٥٧	١٠٢٦٣٨٠	النقل والتخزين	ح
٦٩١٩٢	١٤٦٨١	٨٣٨٧٣	١٣١٩	٨٥١٩٢	١٣١٣٨٩	٢١٦٥٨١	النقل البرى ، والنقل عبر خطوط الأنابيب	٤٩
١٤٣١٥٧	١٠٩٠٢٧	٢٥٢١٨٤	٢٠١٥١	٢١٢٩٣٥	١٨٥٢٩١	٤٥٨٢٢٦	النقل عبر الماء	٥٠
٤٢٧٦	٢٣٠	٤٥٠٦	٣٥٣٤	٨٠٤٠	٢١٦٣	١٠٨٠٣	النقل الجوى	٥١
١٧٧١٧٤	١٤٤٣٩	١٩١٦١٣	٦٣٤٣	١٩٧٩٥٦	١٤٢٨١٤	٣٤٠٧٧٠	أنشطة التخزين والدعم للنقل	٥٢
٦٥١١٤-	٨٣٣١٥	١٨٢٠١	٩٢٩٥	٢٧٤٩٦	٣١٨٠٩٣	٣٤٥٥٨٩	أنشطة خدمات الغذاء والإقامة	ط
٨٩٣٥٤-	٨٢١٨٨	٧١٦٦-	٨٩٧٥	١٨٠٩	٢٩٥٥٧٧	٢٩١٣٨٦	أنشطة خدمات الإقامة	ط
٢٤٣٤٠	١١٢٨	٢٥٣٦٧	٣٢٠	٢٥٦٨١	٢٢٥١٦	٤٨٢٠٣	أنشطة خدمات الغذاء والمشروبات	ط

١
١

الإنتاج والناتج الإجمالي بسعر السوق والناتج الإجمالي والصافي بتكلفة عوامل الإنتاج لشركات القطاع الخاص الإستثمارى ٢٠١٠

تابع جدول رقم (٨)

(القيمة بالالف جنيه)

أقسام النشاط الإقتصادي	الإنتاج بسعر السوق (١)	مستلزمات الإنتاج (٢)	الناتج الأجمالي بسعر السوق (٣) = ٢ - ١	الضرائب والرسوم السلعية (٤)	الناتج الإجمالي بتكلفة عوامل الإنتاج (٥) = ٣ - ٤	الاهلاك (٦)	الناتج الصافي بتكلفة عوامل إنتاج (٦-٥)
٥٨	٣٦١٧٧٦.٩	١٥١٢١٣٩٨	٢١.٥٥٦٢١١	٣.٣٠٠.٠٩	١٨.٠٢٦٢.٠٢	٦١٤٨.٥٥	١١.٨٧٨١.٤٧
٦٠	١٨٣.٥٥	٩.٦٧٩	٩٢٣٧٦	١٧١٧٩	٧٥١٩٧	٦٣٣	٧٤٥٦٥
٦١	٧٤.٢٢١	٣٤٢.٩٤	٣٩١١٢٧	١٢٨.٠٤	٣١٥٣٢٣	١٥٤٩١٦	٢٣.٣٣٧
٦٢	٣٥٢٣٣٦.٨٨	١٤٦٧٥٤٤٤	٢.٥٥١٦٤٤	٢٩٩٩٧٤٩	١٧٥٥٨٤٩٥	٥٩٩١٥١٧	١١٥٦٧.٧٨
٦٣	٢.٦٤٥	١٣١.٨١	١٤٦٤	٢٧٧	٧١.٨٧	١.٢٤	٦.٦٧
٦٤	٣٥٩٩٦	١٧٨٩٧٩	١٤٢٩٨٣	٧٢٣٦	١٥.٢١٩	١١٧٣٧٥	٢٦٧٥٩٤
٦٥	٢٧٤١٧	٩٩٥١٨	٧٢١.١	٦١٧.٥	١٨٢٧١	١١٥.٤٣	١٩٣٣١٤
٦٦	٨٥٧٩	٧٩٤٦١	٧١.٨٨٢	١.٦٦	٧١٩٤.٨	٢٣٣٢	٧٤٢٨.٠
٦٧	١٧١٦٧٧	٥٤٦٩٤	١١٦٩٨٣	٢٢١٨	١١٤٧٦٥	٣٩٥٧٨	٧٥١٨٧
٦٨	١٧١٦٧٧	٥٤٦٩٤	١١٦٩٨٣	٢٢١٨	١١٤٧٦٥	٣٩٥٧٨	٧٥١٨٧
٦٩	٣٣٧٦٤	١٦٨١٩	١٦٩٤٥	٢.٧	١٦٧٣٨	١.١١	١٥٧٢٧
٧٠	٠	٦٦١	٦٦١	٤.٠	٧.١	١٣١	٨٣٢
٧١	٩.٠٣٤	٦٨٩١	٦١٤٣	٠	٢١٤٣	٥٧	٢.٧٦
٧٢	٥٤٧٣.٠	٩٢٦١	١٥٤٦٣	٨٦١	١٥٢٩٦	٨١٣	٦٤٤٨٣
٧٣	١٥١٨١٩	٣٨.٢٢	١١٣٧٩٧	٢٦٥٨٢	٨٧٢١٥	١١٣٩٤	٧٥٨٢١
٧٤	٠	١٧	١٧	٠	١٧	٠	٢٧
٧٥	٥٥	٢٦	٥٩	٠	٥٩	٢٨	٣١
٧٦	١٥١٧٣٤	٣١٤١٩	١١٣١٥٥	٢٦٥١٢	٨٧١١٣	١١٣٥٦	١٥١١٨
٧٧	١٢١.٦٨٤	٥٦٩٤٧١	٦٣٧٣٣٠	٤٣٣٠	٦٣٣.١٠٠	٦٧٨٣٦	٥٦٥١٦٤
٧٨	١٢.٤٦٨.٠	٥٦٩٤٤	٦٣٨٣٣٠	٤٣٣٠	٦٣٣.١٠٠	٦٧٧٣٦	٥٦٥١٦٤
٧٩	٢٢٩٨٢	٤٢٢٣	١٣٧٥٩	١٨٤	١٣٥٧٥	٢.٨	١٣٣١٧
٨٠	٢٢٤٧١	٩٢٢٣	١٣٨٥٩	١٨٤	١٣٥٦٥	٢.٨	١٣٣٦٨
الإجمالي العام	١٨٧٨٦٢٦٥٥	١٢٥١٤١٨٣.٠	٦٢٧١٣٨٢٥	٥.١٥٥.٠٠	٥٧٦٩٨.٢٥	١١٤٦٩٦.٦	٤٦٢٢٨٤.١٩

١
٢
١

جدول رقم (٩)

نسبة مستلزمات الانتاج والقيمة المضافة الصافية الى الانتاج بسعر السوق لشركات القطاع الخاص الإستثماري ٢٠١

(القيمة بالالف جنيه)

نوع النشاط الاقتصادي	أقسام النشاط الإقتصادي	مستلزمات الانتاج (١)	القيمة المضافة الصافية (٢)	الانتاج بسعر السوق (٣)	النسبة المئوية ٣:١	النسبة المئوية ٣:٢
أ	الزراعة والصيد وإستغلال الغابات وقطع أشجار الأخشاب	٣٦٠٧٨٧٨	٧٤٥٩٠٢	٤٤٨٨٤٧٨	٨٠,٤	١٦,٦
٠١	الزراعة والصيد وأنشطة الخدمات ذات الصلة بها	٣٦٠٧٨٧٨	٧٤٥٩٠٢	٤٤٨٨٤٧٨	٨٠,٤	١٦,٦
ب	التعدين وإستغلال المحاجر	٢٠٢٣٧٩٦	١٣٨٠٣٠٥	٣٩٤٥٣٨٣	٥١,٣	٣٥,٠
٠٦	إستخراج النفط والغاز الطبيعي	١٩٣٣٦٧٠	١٢٧٧٥٥٨	٣٧٢٧٧٧٨	٥١,٩	٣٤,٣
٠٧	تعدين خامات (فلزات المعادن)	٣٥٢٦	٢٧٨٠	٦٦٠٤	٥٣,٤	٤٢,١
٠٨	التعدين وإستغلال المحاجر	٨٦٦٠٠	٩٩٩٦٧	٢١٢٠٠١	٤١,٠	٤٧,٤
ج	الصناعات التحويلية	٩٧٣٦٤٠٠٧	٢٨٨٨٧٤٠٤	١٣١٦٢١١٠٢	٧٤,٠	٢١,٩
١٠	صناعة المنتجات الغذائية	١١١٠٦٩٩٤	٢٣٣٥٦٣٣	١٣٩٠٠٢٧٧	٧٩,٩	١٦,٨
١١	صناعة المشروبات	٣٧١١٨١٣	١١٤١٣٢١	٥٠٨٢٣٤٤	٧٣,٠	٢٢,٥
١٢	صناعة منتجات التبغ	٣٠٢٤	١١٦٧	٤١٩٧	٧٢,١	٢٧,٨
١٣	صناعة المنسوجات	٥١٦٣٥٥٠	١٣٢٥٠٤٤	٦٨١٥٦٢٤	٧٥,٨	١٩,٤
١٤	صناعة الملابس الجاهزة	٢٨٥٦٤٦٤	٨٤٣٣٥١	٣١٣٧٢٣٣	٧٦,٤	٢٢,٦
١٥	صناعة الجلد ومنتجاته	٣٨٤٠٤٥	٥٤٦٥١	٤٥٦٤٠١	٨٤,١	١٢,٠
١٦	صناعة الخشب والمنتجات الخشبية والفيلن عدا الأثاث وصناعة القش ومواد الصفر	٧١٤١٨	١٣٨٨٤	٨٨٢٥٧	٨٠,٩	١٥,١
١٧	صناعة الورق ومنتجاته	١٧٣٥٧٢٥	٤١٤٥٥٢	٢٢٦٢٨٨٨	٧٦,٧	١٨,٣
١٨	الطباعة وإستساخ وسائط الإعلام المسجلة	٤٠٦٠٦٦	١٣٩٨٦٢	٥١٥٤٢٣	٧٠,٦	٢٤,٣
١٩	صناعة فحم الكوك و المنتجات النفطية	١٥٩٢٠٦٨٠	٣١٧٢٦٠٨	١٩٧١٢٦٨٤	٨٠,٨	١٦,١
٢٠	صناعة المواد و المنتجات الكيماوية	٧٥١٩٢٠٠	٣٦٢٠٦٩١	١١٨٢٣٣٩٦	٦٣,٦	٣٠,٦
٢١	صناعة المستحضرات الصيدلانية والكيماوية والدوائية	٤٤١٠٦٣١	٢٣٤٢٨٢٣	٦٠٣٨٧٤٦	٦٢,٧	٣٣,٣
٢٢	صناعة منتجات المطاط و اللدائن	٢٤٣٦٦١٨	٥٥١٢٢١	٣١٢٤٢١٣	٧٨,٠	١٨,٠
٢٣	صناعة منتجات المعادن اللافلزية الأخرى	٥٣٦٣١٧٦	٣٨٨٢٩٥٦	٩٨٤٨٣٢٠	٥٤,٥	٣٩,٤
٢٤	صناعة الفلزات القاعدية	٢١٠٢٥٣٩٧	٢٤٤٢٠٥١	٢٤١١٢٤٣٩	١١,٢	١٠,١
٢٥	صناعة منتجات المعادن المشكلة عدا الماكينات والمعدات	١٨٦١٧١٦	٤٢٧٢٥٣	٤٤٢٦٢٨٧	١٧,٠	١٧,٤
٢٦	صناعة الحاسبات و المنتجات الإلكترونية والبصرية وصناعة الأجهزة الطبية	٣٤١٦٢٣	٩٤٨٨١	٤٥٠٨٢٤	٧٥,٨	٣١,١
٢٧	صناعة الأجهزة الكهربائية	٤٥٥٢٧٣٩	٣٤٦٩١٩٧	٨٥١١٦٩٠	٥٤,٣	٤٠,٧

تابع جدول رقم (٩)

نسبة مستلزمات الانتاج والقيمة المضافة الصافية الى الانتاج بسعر السوق لشركات القطاع الخاص الإستثماري ٢٠١

(القيمة بالالف جنيه)

النسبة المئوية ٣:٢	النسبة المئوية ٣:١	الانتاج بسعر السوق (٣)	القيمة المضافة الصافية (٢)	مستلزمات الانتاج (١)	أقسام النشاط الإقتصادي	الرقم
٥٨,١	٣٤,٢	٢٢٠,١٢٩٥	١٢٧٩,٨٧٠	٧٥٢٩٧٥	صناعة الآلات والمعدات الغير مصنفة في موضع آخر	٢٨
١٢,٥	٨٥,٠	٨٤١٤٦٨٤	١٠,٥٨٤٣٣	٧١٥٢٩٩٦	صناعة المركبات ذات المحركات	٢٩
٥,٥-	١٠٠,٦	٢٨١٦٥	١٥٦٣-	٢٨٣٢٩	صناعة معدات النقل الأخرى	٣٠
٢٣,٣	٦٨,٢	٥١٨٦٨٣	١٢,٨٢٧	٣٥٣٥٠,٢	صناعة الأثاث والمنتجات الخشبية الغير مصنفة في موضع آخر	٣١
٣١,٦	٦٢,٨	٤٥١٣٢٢	١٤,٢٧٠,٢	٢٨٣٣٠,٤	صناعات تحويلية أخرى	٣٢
٤٦,٢	٥٢,١	٢٨٨١١	١٣٢٩٩	١٥,٢٢	إصلاح المعدات والأجهزة	٣٣
٤١,٩	٥٥,٠	٩٩٧٤٤٥	٤١٧٨١١	٥٤٨٩٩٦	إمدادات الكهرباء والغاز والبخار وإمدادات وتكييف الهواء	د
٤١,٩	٥٥,٠	٩٩٧٤٤٥	٤١٧٨١١	٥٤٨٩٩٦	إمدادات الكهرباء والغاز والبخار وإمدادات وتكييف الهواء	٣٥
٣٤,٤	٦٢,٥	٨٦٦	٢٩٨	٥٤١	الإمداد العالي وشبكات الصرف الصحي وإدارة ومعالجة النفايات	هـ
٣٤,٤	٦٢,٥	٨٦٦	٢٩٨	٥٤١	جمع ومعالجة وتدوير المخلفات والنفايات	٣٨
٢٨,٢	٦٩,٤	٦١٣٩٤٤٧	١٧٣٢٤٦٩	٤٢٦٢٤٥١	الإسماعات (التشييد و البناء)	و
٢٧,٤	٧٠,٩	٥٣٨٩١١٤	١٤٧٧٥٢٥	٣٨١٩٧٦٤	تشييد بنايات	٤١
٣٦,١	٥٦,٨	٦٩٢,٢١	٢٤٩٩٨٣	٣٩٢٤٣٩	الهندسة المدنية	٤٢
٨,٧	٨٦,٢	٥٨٣١٢	٥٠٦٢	٥٠٢٤٨	أنشطة التشييد المتخصصة	٤٣
٤٧,٧	٣٨,٢	١٤٩٧٣١٧	٧١٣٦٦١	٥٧٢٢٠,٥	تجارة الجملة والتجزئة وإصلاح المركبات ذات المحركات والدراجات النارية	ز
٤٨,٥	٤٧,٤	٥٧٩٥٠,٢	٢٨١١١٢	٢٧٤٤٠,٦	تجارة الجملة والتجزئة وإصلاح المركبات ذات المحركات والدراجات النارية	٤٥
٤٧,١	٣٢,٤	٩١٧٨١٥	٤٣٢٤٨٩	٢٩١١٩٨	تجارة الجملة عدا المركبات ذات المحركات والدراجات النارية	٤٦
٣٨,٤	٤٥,٠	١٠,٢٦٣٨٠	٣٩٣٧٩٩	٤٦٢٢٥٧	النقل والتخزين	ح
٣١,٩	٦٠,٧	٢١٦٥٨١	٦٩١٩٢	١٣١٣٨٩	النقل البري ، والنقل عبر خطوط الأنابيب	٤٩
٣١,٢	٤٠,٤	٤٥٨٢٢٦	١٤٣١٥٧	١١٥٢٩١	النقل عبر الماء	٥٠
٣٩,٦	٢٥,٦	١,٨٠٣	٤٢٦٦	٢٧٦٣	النقل الجوي	٥١
٥٢,٠	٤١,٩	٣٤,٨٨٠	٦٧١١٧٤	١٤٢٨١٤	أنشطة التخزين والنقل	٥٢
١٨,٨-	٩٢,٠	٣٤,٥٥٨٩	٦٥١١٤-	٣١٨,٩٣	أنشطة خدمات الغذاء والإقامة	ط
٣٠,٠-	٩٩,٤	٢٩١٣٨٤	١٩٣٥٤-	٢٩٥٥١٧	أنشطة خدمات الإقامة	٥٥
٥٠,٣	٤٦,٨	٤٨٢٠٣	٢١٣٥٠	٢٢٥١٦	أنشطة خدمات الغذاء والمشروبات	٥٦

تابع جدول رقم (٩)

نسبة مستلزمات الانتاج والقيمة المضافة الصافية الى الانتاج بسعر السوق لشركات القطاع الخاص الإستثمارى ٢٠١

(القيمة بالالف جنيه)

النسبة المئوية ٣:٢	النسبة المئوية ٣:١	الانتاج بسعر السوق (٣)	القيمة المضافة الصافية (٢)	مستلزمات الانتاج (١)	أقسام النشاط الإقتصادي	نظير النشاط الإقتصادي
٣٢,٨	٤١,٨	٣٦١٧٧٦,٩	١١٨٧٨١٤٧	١٥١٢١٣٩٨	المعلومات والاتصالات	٥٨
٤٠,٧	٤٩,٥	١٨٣,٥٥	٧٤٥٦٥	٩,٦٧٩	أنشطة النشر	٦٠
٣١,١	٤٦,٢	٧٤,٢٢١	٢٣,٣٣٧	٣٤٢,٠٩٤	أنشطة البث الاذاعي والتلفزيونى	٦١
٣٢,٨	٤١,٧	٣٥٢٣٣٦٨٨	١١٥٦٧,٧٨	١٤٦٧٥٤٤٤	الاتصالات	٦٢
٢٩,٩	٦٣,٨	٢,٦٤٥	٦١٦٧	١٣١٨١	أنشطة برمجيات وإستشارات الحاسب	٦٤
٧٤٣,٤-	٤٩٧,٢	٣٥٩٩٦	٢٦٧٥٩٤-	١٧٨٩٧٩	الوساطة المالية والتأمين	٦٤
٧٠,٥,١-	٣٦٣,٠	٢٧٤١٧	١٩٣٣١٤-	٩٩٥١٨	الوساطة المالية عدا التأمين وتوفير الإعتمادات لمعاملات التقاعد	٦٦
٨٦٥,٨-	٩٢٦,٢	٨٥٧٩	٧٤٢٨٠-	٧٩٤٦١	الانشطة المساعدة للوساطة المالية	٦٨
٤٣,٨	٣١,٩	١٧١٦٧٧	٧٥١٨٧	٥٤٦٩٤	أنشطة العقارات والتأجير	٦٨
٤٣,٨	٣١,٩	١٧١٦٧٧	٧٥١٨٧	٥٤٦٩٤	أنشطة العقارات والتأجير	٦٩
٤٦,٦	٤٩,٨	٣٣٧٦٤	١٥٧٢٧	١٦٨١٩	الانشطة العلمية والتقنية المتخصصة	٧٠
٠,٠	٠,٠	٠	٨٣٢-	٦٦١	الانشطة القانونية والمحاسبية	٧٠
٢٣,٠	٧٦,٣	٩,٣٤	٢,٠٧٦	٦٨٩١	أنشطة المراكز الرئيسية والخبرة الاستشارية	٧١
٥٨,٦	٣٧,٥	٢٤٧٣,٠	١٤٤٨٣	٩٢٦٧	الانشطة المعمارية والهندسية والاختبارات التقنية والتحليل	٧١
٤٩,٩	٢٥,٠	١٥١٨١٩	٧٥٨٢١	٣٨,٠٢٢	الانشطة الادارية وخدمات الدعم	٧٧
٠,٠	٠,٠	٠	٢٧-	١٧	أنشطة الاستتجار والتأجير	٧٨
٣٦,٥	٣٠,٦	٨٥	٣١	٢٦	أنشطة التوظيف	٧٩
٥٠,٠	٢٥,٠	١٥١٧٣٤	٧٥٨١٧	٣٧٩٧٩	أنشطة خدمات وكالة السفر ومنظمى الرحلات السياحية والحجز	٧٩
٤٦,٨	٤٧,٢	١٢,٦٨٠,١	٥٦٥١٦٤	٥٦٩٤٧١	الصحة والعمل الإجتماعى	٨٦
٤٦,٨	٤٧,٢	١٢,٦٨٠,١	٥٦٥١٦٤	٥٦٩٤٧١	الانشطة المتصلة بصحة الانسان	٨٦
٥٨,٢	٤٠,١	٢٢٩٨٢	١٣٣٦٧	٩٢٢٣	أنشطة الخدمات الأخرى	٩٥
٥٨,٢	٤٠,١	٢٢٩٨٢	١٣٣٦٧	٩٢٢٣	اصلاح أجهزة الحاسب الالى والى السلع الشخصية والمنزلية	٩٥
٢٤,٨	٦٦,٦	١٨٧٨٦٢٦٥٥	٤٦٥٦٢٣٥٤	١٢٥١٤٨٨٣,٠	الإجمالي العام	

متوسط نصيب العامل بالجنيه في السنة لشركات القطاع الخاص الإستثمارى ٢٠١٠
أ- مستلزمات الانتاج والقيمة المضافة الصافية والاجور

جدول رقم (١٠)

(القيمة بالآلاف جنيه)

أقسام النشاط الإقتصادي	عدد العاملين	مستلزمات الانتاج		القيمة المضافة الصافية		الاجور
		القيمة	المتوسط بالجنيه	القيمة	المتوسط بالجنيه	
أ الزراعة والصيد واستغلال الغابات وقطع أشجار الأخشاب	١٣٤٠٤	٣٦٠٧٨٧٨	٢٦٩١٦٤	٧٤٥٩٠٢	٥٥٦٤٨	١٨٠٦٣
٠١ الزراعة والصيد وأنشطة الخدمات ذات الصلة بها	١٣٤٠٤	٣٦٠٧٨٧٨	٢٦٩١٦٤	٧٤٥٩٠٢	٥٥٦٤٨	١٨٠٦٣
ب التعدين واستغلال المحاجر	٢٠٣٦٦	٢٠٢٣٧٩٦	٩٩٣٧١	١٣٨٠٣٠٥	٦٧٧٧٥	٣٤٣٨٧
٠٦ استخراج النفط والغاز الطبيعي	١٩٣٤١	١٩٣٣٦٧٠	٩٩٩٩٨	١٢٧٧٥٥٨	٦٦٠٥٤	٣٣٨٦٦
٠٧ تعدين خامات (فلزات المعادن)	١٢٦	٣٥٢٦	٢٧٩٨٤	٢٧٨٠	٢٢٠٦٣	٧٢٥٤
٠٨ التعدين واستغلال المحاجر	٨٩٩	٨٦٦٠٠	٩٦٣٢٩	٩٩٩٦٧	١١١١٩٨	٤٩٣٨٨
ج الصناعات التحويلية	٥٨٩٩١٨	٩٧٣٦٤٠٠٧	١٦٥٠٤٧	٢٨٨٨٧٤٠٤	٤٨٩٦٩	١٦٣٢٦
١٠ صناعة المنتجات الغذائية	١٢٨٠٦٦	١١١٠٦٩٩٤	٨٦٧٢٩	٢٣٣٥٦٣٣	١٨٢٣٨	٩٣٧٢
١١ صناعة المشروبات	٤١٤٦٣	٣٧١١٨١٣	٨٩٥٢١	١١٤١٣٢١	٢٧٥٢٦	٨٢٥٨
١٢ صناعة منتجات التبغ	١٤٨	٣٠٢٤	٢٠٤٣٢	١١٦١	٧٨٨٥	٧٤٢٦
١٣ صناعة المنسوجات	٢٣٩٦٧	٥١٦٣٥٥٠	٢١٥٤٤٤	١٣٢٥٠٤٤	٥٥٢٨٦	٣٤٩٥٦
١٤ صناعة الملابس الجاهزة	٤٠٣١٧	٢٨٤٦٤٦٤	٧٠٨٥٠	٨٤٣٣٥١	٢٠٩١٨	١١٠٤٠
١٥ صناعة الجلد ومنتجاته	١٩٨١	٣٨٤٠٤٥	٤٧٣٨٦٤	٥٤٦٥١	٢٧٥٨٨	١٣١٣١
١٦ صناعة الخشب والمنتجات الخشبية والفلين عدا الأثاث وصناعة القش ومواد الصفر	٤٣٢	٧١٤١٨	١٦٥٣١٩	١٣٨٨٤	٣٢٢٣٩	١٣٢١١
١٧ صناعة الورق ومنتجاته	٨٢٣٨	١٧٣٥٧٢٥	٢١٠٦٥٧	٤١٤٥٥٢	٥٠٣٢٢	١٩٣٩٤
١٨ الطباعة وإستساح وسائط الإعلام المسجلة	١٧٩٧٠	٤٠٦٠٦٦	٢٢٥٩٧	١٣٩٨٦٢	٧٧٨٣	٥٦٠٨
١٩ صناعة قمح الكوك و المنتجات النفطية	١٤٤٢٥	١٥٩٢٠٦٨٠	١١٠٣٦٨٧	٣١٧٢٦٠٨	٢١٩٩٣٨	٦٣١٢٩
٢٠ صناعة المواد و المنتجات الكيماوية	٥٦٣٢٨	٧٥١٩٢٨٠	١٣٣٤٩٠	٣٦٢٠٦٩١	٦٤٢١٩	١٦٣٧٦
٢١ صناعة المستحضرات الصيدلانية والكيمائية والدوائية	٤٥٦٢٩	٤٤١٠٦٣١	٩٦٦٢٣	٢٣٤٣٨٢٣	٥١٣٤٥	١٨٤٩٥
٢٢ صناعة منتجات المطاط و اللدائن	٢٦٣١٤	٨٠٣٦٦١٨	٩٢٥٩٨	٥٦١٢٢١	٢١٣٢٨	١٤٢٥٣
٢٣ صناعة منتجات المعادن اللافلزية الأخرى	٦٧٩٦٢	٥٣٣٣١٧٦	١٨٩١٤	٣٨١٢٩٥٦	٥٧١٣٤	١٥٥٦٠
٢٤ صناعة الفلزات القاعدية	٣٩٥٧٦	٢١٠٢٥٣٩٨	٥٣١٢٦٦	٢٤٤٢٠٤١	٦١٧٠٥	١٨١٩٥
٢٥ صناعة منتجات المعادن المشكلة عدا الماكينات و المعادن	٨٧٧٩	١٨٦٨٧٦٦	٢١٢٨٦٢	٤٢٧٢٥٣	٤١٦٦٨	٢٠٥٧١
٢٦ صناعة الحاسبات و المنتجات الإلكترونية و البصرية وصناعة أجهزة طبية	٢٤٠٣	٣٤١٦٢٣	٥٣٩١٣٧	٩٤٨٨١	٣٩٨٣٨	١٣٨٥٢
٢٧ صناعة الأجهزة الكهربائية	٢٣٦٢٠	٤٠٥٢١٣٩	١٨١٤٠٦	٣٤٦٩٨٩٧	١٤٦٩٠٥	٢٨٣٩٤

متوسط نصيب العامل بالجنيه في السنة لشركات القطاع الخاص الإستثمارى ٢٠١٠
أ- مستلزمات الإنتاج والقيمة المضافة الصافية والاجور

تابع جدول رقم (١٠)

(القيمة بالآلف جنيه)

رقم التصنيف الإقتصادي	أقسام النشاط الإقتصادي	عدد العاملين	مستلزمات الإنتاج		القيمة المضافة الصافية		الاجور	
			القيمة	المتوسط بالجنيه	القيمة	المتوسط بالجنيه	القيمة	المتوسط بالجنيه
٢٨	صناعة الآلات والمعدات الغير مصنفة فى موضع آخر	٩٧٧٣	٧٥٢٩٧٥	٧٧٠٤٦	١٢٧٩٨٧٠	١٣٠٩٦٠	٢٤٠٤١٩	٢٤٦٠٠
٢٩	صناعة المركبات ذات المحركات	٢٣٠٠١	٧١٥٢٩٩٦	٣١٠٩٨٦	١٠٤٨٤٣٣	٤٥٥٨٢	٣٧١٢٣٩	١٦١٤٠
٣٠	صناعة معدات النقل الأخرى	٣٢	٢٨٢٢٩	٨٨٥٢٨١	١٥٦٣-	٤٨٨٤٤-	٤٥١	١٤٠٩٤
٣١	صناعة الأثاث والمنتجات الخشبية الغير مصنفة فى موضع آخر	٢٠٩٢	٣٥٣٥٠٢	١٦٨٩٧٨	١٢٠٨٢٧	٥٧٧٥٧	٧٣٨٩٠	٣٥٣٢٠
٣٢	صناعات تحويلية أخرى	٧١٣٨	٢٨٣٣٠٤	٣٩٦٩٠	١٤٢٧٠٢	١٩٩٩٢	١٠٧٤٠٣	١٥٠٤٧
٣٣	إصلاح المعدات والأجهزة	٢٢٤	١٥٠٢٢	٦٧٠٦٣	١٣٢٩٩	٥٩٣٧١	٤٢٠٩	١٨٧٩٠
د	إمدادات الكهرباء والغاز والبخار وإمدادات وتكييف الهواء	١٦٥٠٦	٥٤٨٩٩٦	٣٣٢٦٠	٤١٧٨١١	٢٥٣١٣	٣٣٨٣٨٧	٢٠٥٠١
٣٥	إمدادات الكهرباء والغاز والبخار وإمدادات وتكييف الهواء	١٦٥٠٦	٥٤٨٩٩٦	٣٣٢٦٠	٤١٧٨١١	٢٥٣١٣	٣٣٨٣٨٧	٢٠٥٠١
هـ	الإمداد المائى وشبكات الصرف الصحى وإدارة ومعالجة النفايات	١٥	٥٤١	٣٦٠٦٧	٢٩٨	١٩٨٦٧	٢٢٦	١٥٠٦٧
٣٨	جمع ومعالجة وتدوير المخلفات والنفايات	١٥	٥٤١	٣٦٠٦٧	٢٩٨	١٩٨٦٧	٢٢٦	١٥٠٦٧
و	الإشاءات (التشييد و البناء)	٤٧٦٣٣	٤٢٦٢٤٥١	٨٩٤٨٥	١٧٣٢٤٦٩	٣٦٣٧١	٨١٦٢٧٩	١٧١٣٧
٤١	تشييد بنايات	٤٤٣٧١	٣٨١٩٧٦٤	٨٦٠٨٧	١٤٧٧٤٢٥	٣٣٢٩٧	٧٠٧٩٦٦	١٥٩٥٦
٤٢	الهندسة المدنية	٢٩٠٨	٣٩٢٤٣٩	١٣٤٩٥٢	٢٤٩٩٨٢	٨٥٩٦٤	١٠٢٧٠٥	٣٥٣١٨
٤٣	أنشطة التشييد المتخصصة	٣٥٤	٥٠٢٤٨	١٤١٩٤٤	٥٠٦٢	١٤٢٩٩	٥٦٠٨	١٥٨٤٢
ز	تجارة الجملة والتجزئة وإصلاح المركبات ذات المحركات والدراجات النارية	١٤٣٦٨	٥٧٢٢٠٥	٣٩٨٢٥	٧١٣٦٦١	٤٩٦٧٠	٣٨٠٥٨٨	٢٦٤٨٩
٤٥	تجارة الجملة والتجزئة وإصلاح المركبات ذات المحركات والدراجات النارية	٦٥١٣	٢٧٤٤٠٧	٤٢١٣٢	٢٨١١٧٢	٤٣١٧١	١٧٢١١٢	٢٦٤٢٦
٤٦	تجارة الجملة عدا المركبات ذات المحركات والدراجات النارية	٧٨٥٥	٢٩٧٧٩٨	٣٧٩١٢	٤٣٢٤٨٩	٥٥٠٥٩	٢٠٨٤٧٦	٢٦٥٤١
ح	النقل والتخزين	٤٣٠٥	٤٦٢٢٥٧	١٠٧٣٧٧	٣٩٣٧٩٩	٩١٤٧٥	٩٥٧٤٨	٢٢٢٤١
٤٩	النقل البرى ، والنقل عبر خطوط الأنابيب	٣٩٦	١٣١٣٨٩	٣٣١٧٩٠	٦٩١٩٢	١٧٤٧٢٧	١٠٣٩٣	٢٦٢٤٥
٥٠	النقل عبر الماء	٢٢٩٠	١٨٥٢٩١	٨٠٩١٣	١٤٣١٥٧	٦٢٥١٤	٥٣٥٩٢	٢٣٤٠٣
٥١	النقل الجوى	١٥٤	٢٧٦٣	١٧٩٤٢	٤٢٧٦	٢٧٧٦٦	٢٧٩٣	١٨١٣٦
٥٢	أنشطة التخزين والدعم للنقل	١٤٦٥	١٤٢٨١٤	٩٧٤٨٤	١٧٧١٧٤	١٢٠٩٣٨	٢٨٩٧٠	١٩٧٧٥
ط	أنشطة خدمات الغذاء والإقامة	٢٦٢٢	٣١٨٠٩٣	١٢١٣١٧	٦٥١١٤-	٢٤٨٣٤-	١٦٨٣٢٤	٦٤١٩٧
٥٥	أنشطة خدمات الإقامة	٢٣٨٥	٢٩٥٥٧٧	١٢٣٩٣٢	٨٩٣٥٤-	٣٧٤٦٥-	١٥٦٥٧٨	٦٥٦٥١
٥٦	أنشطة خدمات العذاء والمشروبات	٢٣٧	٢٢٥١٦	٩٥٠٠٤	٢٤٢٤٠	١٠٢٢٧٨	١١٧٤٦	٤٩٥٦١

متوسط نصيب العامل بالجنيه في السنة لشركات القطاع الخاص الإستثمارى ٢٠١٠
أ- مستلزمات الإنتاج والقيمة المضافة الصافية والاجور

تابع جدول رقم (١٠)

(القيمة بالآلاف جنيه)

رقم النشاط الإقتصادي	أقسام النشاط الإقتصادي	عدد العاملين	مستلزمات الإنتاج		القيمة المضافة الصافية		الاجور	
			القيمة	المتوسط بالجنيه	القيمة	المتوسط بالجنيه		
٥٨	ي	٤٦٨٧٧	١٥١٢١٣٩٨	٣٢٢٥٧٦	١١٨٧٨١٤٧	٢٥٣٣٩٠	٥٤١٥٤٨٢	١١٥٥٢٥
٦٠	٥٨	١٣١٩	٩٠٦٧٩	٦٨٧٤٨	٧٤٥٦٥	٥٦٥٣١	٣٠٩٠٠	٢٣٤٢٧
٦٠	٦٠	٣١٦	٣٤٢٠٩٤	١٠٨٢٥١٦	٢٣٠٣٣٧	٧٢٨٩١٥	٣٢٥٠٠	١٠٢٨٤٨
٦١	٦١	٤٤٨٧٠	١٤٦٧٥٤٤٤	٣٢٧٠٦٦	١١٥٦٧٠٧٨	٢٥٧٧٩١	٥٣٤٤٧٢٨	١١٩١١٦
٦٢	٦٢	٣٧٢	١٣١٨١	٣٥٤٣٣	٦١٦٧	١٦٥٧٨	٧٣٥٤	١٩٧٦٩
٦٤	ك	٢٣٨٨	١٧٨٩٧٩	٧٤٩٤٩	٢٦٧٥٩٤-	١١٢٠٥٨-	٥٧٧٩٣	٢٤٢٠١
٦٤	٦٤	١١٩١	٩٩٥١٨	٨٣٥٥٨	١٩٣٣١٤-	١٦٢٣١٢-	٣٩٢٠٦	٣٢٩١٩
٦٦	٦٦	١١٩٧	٧٩٤٦١	٦٦٣٠٣	٧٤٢٨٠-	٦٢٠٥٥-	١٨٥٨٧	١٥٥٢٨
٦٨	ل	٩٢٩	٥٤٦٩٤	٥٨٨١٤	٧٥١٨٧	٨٠٩٣٣	١٩٠٣١	٢٠٤٨٥
٦٨	٦٨	٩٢٩	٥٤٦٩٤	٥٨٨١٤	٧٥١٨٧	٨٠٩٣٣	١٩٠٣١	٢٠٤٨٥
٦٩	م	٥٣٦	١٦٨١٩	٣١٣٧٩	١٥٧٢٧	٢٩٣٤١	٢٣٥١٨	٤٣٨٧٧
٦٩	٦٩	١٠٤	٥٦١	٦٣٥٦	٨٣٢-	٨٠٠-	٤٠٨٧	٣٩٢٩١٨
٧٠	٧٠	٩٥	٦٨٩١	١٢٥٣٧	٢٠٧٦	٢١٨٥٣	١٨٥١	١٩٤٨٤
٧١	٧١	٣٣٧	٩٢٦٧	٢٧٤٩٩	١٤٤٨٣	٤٢٩٧٦	١٧٥٨٠	٥٢١٦٦
٧٧	ن	٨٧٧	٣٨٠٢٢	٤٣٣٥٥	٧٥٨٢١	٨٦٤٥٥	١٨١٦٩	٢٠٧١٧
٧٧	٧٧	٢	١٧	٨٥١٠	٢٧-	١٣٥٠٠-	٢١	١٠٥٠٠
٧٨	٧٨	١٢	٢٦	٢١٦٧	٣١	٢٥٨٣	٥٣	٤٤١٧
٧٩	٧٩	٨٦٣	٣٧٩٧٩	٤٤٠١٨	٧٥٨١٧	٨١٨٥٣	١٨٠٩٥	٢٠٩٦٨
٨٦	ف	٢١٣٨٦	٥٦٩٤٧١	٢٦٥٢٨	٥٦٥١٦٤	٢٦٤٢٧	٣٢١٠٣٨	١٥٠١٢
٨٦	٨٦	٢١٣٨٦	٥٦٩٤٧١	٢٦٥٢٨	٥٦٥١٦٤	٢٦٤٢٧	٣٢١٠٣٨	١٥٠١٢
٩٠	ق	٩٠٢	٩٢٢٣	١٠٢٢٥	١٣٣٦٧	١٤٨١٩	٤١٧٨	٤٦٣٢
٩٥	٩٥	٩٠٢	٥٢٢٣	١٠٢٢٥	١٣٣٦٧	١٤٨١٩	٤١٧٨	٤٦٣٢
	الإجمالي العام	٧٨٣٠٣٢	١٢٥١٤٨٨٣٠	١٥٩٨٢٦	٤٦٥٦٣٣٥٤	٥٩٤٦٤	١٨٢٣٢٨٢	٢٣٢٨٤

متوسط نصيب العامل بالجنيه في السنة لشركات القطاع الخاص الإستثمارى ٢٠١٠
ب - عائد العمليات الانتاجية والانتاج بسعر السوق والادخار والتكوين الرأسمالى الصافى

تابع جدول رقم (١٠)

(القيمة بالالف جنيه)

نوع النشاط الإقتصادي	أقسام النشاط الإقتصادي		عائد العمليات الانتاجية		الانتاج بسعر السوق		الادخار		التكوين الرأسمالى الصافى	
	القيمة	المتوسط بالجنيه	القيمة	المتوسط بالجنيه	القيمة	المتوسط بالجنيه	القيمة	المتوسط بالجنيه	القيمة	المتوسط بالجنيه
١	الزراعة والصيد واستغلال الغابات وقطع أشجار الأخشاب	١١٨٢٧٩	٨٨٢٤	٤٤٨٨٤٧٨	٣٣٤٨٦١	٤٣٤٥٣٧	٣٢٤١٨	٥٢٧٥٥٩	٣٩٣٥٨	
٠١	الزراعة والصيد وأنشطة الخدمات ذات الصلة بها	١١٨٢٧٩	٨٨٢٤	٤٤٨٨٤٧٨	٣٣٤٨٦١	٤٣٤٥٣٧	٣٢٤١٨	٥٢٧٥٥٩	٣٩٣٥٨	
ب	التعدين واستغلال المحاجر	٧٧٠٥٦٥-	٣٧٨٣٦-	٣٩٤٥٣٨٣	١٩٣٧٢٤	٦٧٧٢٥٩	٣٣٢٥٤	٢٧٤٥٨٣٥	١٣٤٨٢٤	
٠٦	إستخراج النفط والغاز الطبيعي	٧٨٤٩٠٢-	٤٠٥٨٢-	٣٧٢٧٧٧٨	١٩٢٧٤٠	٦٢٨٦٨٤	٣٢٥٠٥	٢٧٦٥٠٩١	١٤٢٩٦٥	
٠٧	تعدين خامات (فلزات المعادن)	١٠٤٠	٨٢٥٤	٦٦٠٤	٥٢٤١٣	٢٠٠٥	١٥٩١٣	١٧٩-	١٤٢١-	
٠٨	التعدين واستغلال المحاجر	١٣٢٩٧	١٤٧٩١	٢١١٠٠١	٢٣٤٧٠٦	٤٦٥٧٠	٥١٨٠٢	١٩٠٧٧-	٢١٢٢٠-	
ج	الصناعات التحويلية	٣٨٤٠٩١٨	٦٥١١	١٣١٦٢١١٠٢	٢٢٣١١٨	١٢٤٨٦٠٤٠	٢١١٦٦	٩٢٧١١٠	١٥٧٢	
١٠	صناعة المنتجات الغذائية	١٤٧٥٣١	١١٥٢	١٣٩٠٠٢٧٧	١٠٨٥٤٠	٣٢٠٧٨٣	٢٥٠٥	١١٤٢٥١	٨٩٢	
١١	صناعة المشروبات	٤٦٩٢-	١١٣-	٥٠٨٢٣٤٤	١٢٢٥٧٥	٦٣٢٥٣٠	١٥٢٥٥	٣٢١٩٧٤	٧٧٦٥	
١٢	صناعة منتجات التبغ	٤٨-	٣٢٤-	٤١٩٧	٢٨٣٥٨	٧٣-	٤٩٣-	٢-	١٤-	
١٣	صناعة المنسوجات	٦٤٢١٣٣-	٢٦٧٩٢-	٦٨١٥٦٢٤	٢٨٤٣٧٥	١٧٠٦٠٧	٧١١٨	١١٢٢٧٩	٤٦٨٥	
١٤	صناعة الملابس الجاهزة	٢٥٢٣٢	٦٢٦	٣٧٣٧٢٣٣	٩٢٦٩٦	١٨٣٥١٦	٤٥٥٢	٢٤٠١٢	٥٩٦	
١٥	صناعة الجلد ومنتجاته	١٠٨٣١-	٥٤٦٧-	٤٥٦٤٠١	٢٣٠٣٨٩	١٨٨٦٦	٩٥٢٣	١٢٧٢٠	٦٤٢١	
١٦	صناعة الخشب والمنتجات الخشبية والفلين عدا الأثاث وصناعة القش ومواد الصفر	٥٠٩٤-	١١٧٩٢-	٨٨٢٥٧	٢٠٤٢٩٩	٣٦٣٥	٨٤٠٤	٣٢٢٧	٧٤٧٠	
١٧	صناعة الورق ومنتجاته	٢٨٢٢-	٣٤٣-	٢٢٢٢٨٨٨	٢٧٤٦٨٩	١٧١٩٥٩	٢٠٨٧٤	٤٧٥٦	٥٧٧	
١٨	الطباعة وإستساخ وسائط الإعلام المطبوعة	٤٣٢٠٥-	٢٤٠٤-	٥٧٥٤٢٣	٣٢٠٢١	٣٢٧٩١	١٨٢٥	١٢٣٣٠-	٦٨٦-	
١٩	صناعة فحم الكوك و المنتجات النفطية	٢٧٣٨٨١	١٨٩٨٧	١٩١١٢٦٨٤	١٣٦٦٥٦٤	١٤٢٧٣٨٣	٩٨٩٥٢	٢٣٧٣٢٣	١٦٤٥٢	
٢٠	صناعة المواد و المنتجات الكيماوية	١٢١٣٧٧٤	٢١٥٤٨	١١٨٢٣٣٩٦	٢٠٩٩٠٣	٢٥٠٣٣٨٥	٤٤٤٤٣	٢٠٠٢٣٥-	٣٥٥٥-	
٢١	صناعة المستحضرات الصيدلانية والكيمائية والدوائية	٥٣٤٧١٨	١١٧١٩	٧٠٣٨٧٤٦	١٥٤٢٦٠	١٥١٠٥٨٠	٣٣١٠٦	١٠٠٣١٣	٢١٩٨	
٢٢	صناعة منتجات المطاط و اللدائن	٢١٧٧٧٧-	٨٢١٦-	٣١٤٢١٣	١١٨٧٢٨	١٨٨٨٤١-	٧١٧٧-	٢٧٣٠٤	١٠٣٨	
٢٣	صناعة منتجات المعادن اللافلزية الأخرى	١٠١٤٤٣٥	١٤٩٢٧	٩٨٤٨٣٢٠	١٤٤٩٠٩	٢٤٠٨٤٩٥	٣٥٤٣٩	٥٣٨٤١٧	٧٩٢٢	
٢٤	صناعة الفلزات القاعدية	١٣١٢٧٦٤-	٣٣١٧١-	٢٤١١٢٤٣٩	٦٠٩٢٦٩	٥٢٩٨٢٥	٣٠٣١٧	٢٢١٣٠٩-	٥٥٩٢٠-	
٢٥	صناعة منتجات المعادن المشكلة عدا الماكينات والمعدات	٢٥٦٤٠	٢٩٢١	٢٤٢٦٢٨٧	٢٧٦٣٧٤	١١٤٧٠٨	١٣٠٦٦	١٧٤٦٦	١٩٩٠	
٢٦	صناعة الحاسبات و المنتجات الإلكترونية والبصرية وصناعة الأجهزة الطبية	٢٢٥٧٢	٩٢٣٩	٤٥٠٧٢٤	١٨٤٤٩٦	٤١٥٢٠	١٦٩٩٥	٥٤٢٩-	٢٢٢٢-	
٢٧	صناعة الأجهزة الكهربائية	١٩٠٥٦١٣	٨٠٦٧٨	٨٥١٨٦٩٠	٣٦٠٦٥٦	٨٩٨٤١٧	٣٨٠٣٩	٣٩٣٧٣	١٦٦٧	

متوسط نصيب العامل بالجنيه في السنة لشركات القطاع الخاص الإستثمارى ٢٠١٠
ب - عائد العمليات الانتاجية والانتاج بسعر السوق والادخار والتكوين الرأسمالى الصافى

تابع جدول رقم (١٠)

(القيمة بالالف جنيه)

أقسام النشاط الإقتصادي	عائد العمليات الانتاجية		الانتاج بسعر السوق		الادخار		التكوين الرأسمالى الصافى	
	القيمة	المتوسط بالجنيه	القيمة	المتوسط بالجنيه	القيمة	المتوسط بالجنيه	القيمة	المتوسط بالجنيه
٢٨ صناعة الآلات والمعدات الغير مصنفة في موضع آخر	٦٨١٤١٥	٦٩٧٢٤	٢٢٠١٢٩٤	٢٢٥٢٤٢	٢٧٠٩٤٨	٢٧٧٢٤	٣٢٨٢٠	٣٣٥٨
٢٩ صناعة المركبات ذات المحركات	٢٧٥٩٩٠	١١٩٩٩	٨٤١٤٦٨٤	٣٦٥٨٤٠	٧٠٢١١١	٣٠٥٢٥	١٩٠٨٨٣	٨٢٩٩-
٣٠ صناعة معدات النقل الأخرى	١١٦٢-	٣٦٣١٣-	٢٨١٦٥	٨٨٠١٥٦	٢١١٤-	٦٦٠٦٣-	١٣٣٩-	٤١٨٤٤-
٣١ صناعة الأثاث والمنتجات الخشبية الغير مصنفة في موضع آخر	١٩٤١١-	٩٢٧٩-	٥١٨٦٨٣	٢٤٧٩٣٦	٤٢٥٢٦	٢٠٣٢٨	٧٧٤٣-	٣٧٠١-
٣٢ صناعات تحويلية أخرى	٢٧٩٥٠-	٣٩١٦-	٤٥١٣٢٢	٦٣٢٢٨	٢٢٤٤٤	٣١٤٤	١٩٧١٤-	٢٧٦٢-
٣٣ إصلاح المعدات والأجهزة	٨٠٠٦	٣٥٧٤١	٢٨٨١١	١٢٨٦٢١	١-	٤-	١٤١-	٦٢٩-
د إمدادات الكهرباء والغاز والبخار وإمدادات وتكييف الهواء	٦٤٣٧٨-	٣٩٠٠-	٩٩٧٤٤٥	٦٠٤٢٩	١٠٩٣٦٥	٦٦٢٦	٣٨٠٢	٢٣٠
٣٥ إمدادات الكهرباء والغاز والبخار وإمدادات وتكييف الهواء	٦٤٣٧٨-	٣٩٠٠-	٩٩٧٤٤٥	٦٠٤٢٩	١٠٩٣٦٥	٦٦٢٦	٣٨٠٢	٢٣٠
هـ الإمداد المائى وشبكات الصرف الصحى وإدارة ومعالجة النفايات	١١-	٧٣٣-	٨٦٦	٥٧٧٣٣	٨٠-	٥٣٣٣-	١١	٧٣٣
٣٨ جمع ومعالجة وتدوير المخلفات والنفايات	١١-	٧٣٣-	٨٦٦	٥٧٧٣٣	٨٠-	٥٣٣٣-	١١	٧٣٣
و (الإشاعات) (التشييد و البناء)	١٩٧٧١٩-	٤١٥١-	٦١٣٩٤٤٧	١٢٨٨٩١	٩٣٢٠٩٣	١٩٥٦٨	٣٤٩٣٨	٧٣٣
٤١ تشييد البنائيات	٢٥٢٨٦٢-	٥٦٩٩-	٥٣١٩١١٤	١٢١٤٥٦	٨٠٦٨٨٦	١٨١٨٥	٣٣٨٠٠	٧٦٢
٤٢ الهندسة المدنية	٧٢٦٤٧	٢٤٩٨٢	٦٩٢٠٢١	٢٣٧٩٧١	١١٤٤٧٦	٣٩٣٦٦	١٢١١	٤١٦
٤٣ أنشطة التشييد المتخصصة	١٧٥٠٤-	٤٩٤٤٦-	٥٨٣١٥	١٦٤٧٢٣	١٠٧٣١	٣٠٣١٤	٧٣-	٢٠٦-
ز تجارة الجملة والتجزئة وإصلاح المركبات ذات المحركات والدراجات النارية	٦٧٦٧٨-	٤٧١٠-	١٤٩٧٣١٧	١٠٤٢١٢	٤٠٧١٨٠	٢٨٣٣٩	١٤٠٣٢٤	٩٧٦٦
٤٥ تجارة الجملة والتجزئة وإصلاح المركبات ذات المحركات والدراجات النارية	٢٧٤٤١-	٤٣١٣-	٥٧٩٥٠٢	٨٨٩٧٦	١١٠٤٤٥	١٦٩٥٨	٣٧٥٦٥	٥٧٦٨
٤٦ تجارة الجملة عدا مركبات ذات المحركات والدراجات النارية	٤٠٢٣٧-	٥١٢٢-	٩١٧٨١٥	١٠٦٨٤٥	٢٩٦٧٣٥	٣٧٧٧٧	١٠٢٧٥٩	١٣٠٨٢
ح النقل والتخزين	٤٧٩٠٥	١١١٢٨	١٠٢٦٣٨٠	٢٣٨٤١٦	٢٨٤١٣٠	٦٦٠٠٠	٨٣٩٩٢	١٩٥١٠
٤٩ النقل البرى ، والنقل عبر خطوط الأنابيب	١٨٤٩٢	٤٦٥٩٧	٢١٦٥٨١	٥٤٦٩٢٢	٥٤٠٣٩	١٣٦٤٦٢	٩٣٠٤-	٢٣٤٩٥-
٥٠ النقل عبر الماء	٦٢٤٤٢-	٢٧٣٦٧-	٤٥٨٢٢٦	٢٠٠٠٩٩	٩٣١١٨	٤٠٦٦٣	٨٥٨٧٠	٣٧٤٩٨
٥١ النقل الحوى	٣٠٩-	٢٠٠٦-	١٠٨٠٣	٧٠١٤٩	٢٣٣٧	١٥١٦٥	١٥٧-	١٠١٩-
٥٢ أنشطة التخزين والدعم للنقل	٩٠١٦٤	٦٢٩١١	٣٥٠٧١٠	٢٣٢٦٠٨	١٣٤٦٣٦	٩١٩٠٢	٧٥٨٣	٥١٧٦
ط أنشطة خدمات الغذاء والإقامة	٧٤٤٦٨١-	٣٠٣٠٨٢-	٣٤٥٥٨٩	١٣١٨٠٤	١٣٩٣١٠	٥٣١٣١	٢٢٤٦٣	٨٥٦٧
٥٥ أنشطة خدمات الإقامة	٧٩٥٠١٢-	٣٣٣٣٦٤-	٢٤١٣٨٦	١٣٤٦٩٠	١٢٧٦٢٧	٥٣٥١٦	٢٢٩٠٨	٩٦٠٥
٥٦ أنشطة خدمات الغذاء والمشروبات	٣٩٧	١٦٥٠	٤٤٢٠٣	٢٠٣٣٨٨	١١٦٨٣	٤٩٢٤٥	٤٤٥-	١٨٧٨-

متوسط نصيب العامل بالجنيه في السنة لشركات القطاع الخاص الإستثمارى ٢٠١٠
ب - عائد العمليات الانتاجية والانتاج بسعر السوق والادخار والتكوين الرأسمالى الصافى

تابع جدول رقم (١٠)

نوع النشاط الاقتصادي	عائد العمليات الانتاجية		الانتاج بسعر السوق		الادخار		التكوين الرأسمالى الصافى	
	القيمة	المتوسط بالجنيه	القيمة	المتوسط بالجنيه	القيمة	المتوسط بالجنيه	القيمة	المتوسط بالجنيه
ي المعلومات والاتصالات	٢٢٤٠٨٥	٤٧٨٠	٣٦١٧٧٦.٩	٧٧١٧٥٦	٤٩٨٧١١٢	١.٦٣٨٧	١١٥٨٣١٠.١	٢٤٧.٩٦
٥٨ أنشطة النشر	٣٥٢.٥	٢٦٦٩١	١٨٣.٥٥	١٣٨٧٨٣	٣٥٣٦٥	٢٦٨١٢	١٣٨٩-	١.٥٣-
٦٠ أنشطة البث الاذاعى والتلفزيونى	٢٢٦٤.٥-	٧١٦٤٧٢-	٧٤.٢٢١	٢٣٤٢٤٧٢	١٨٣٧٥٥	٥٨١٥.٣	١٢٩٨٨٧٩	٤١١.٣٧٧
٦١ الاتصالات	٤١٤١٣٨	٩٢٣٠	٣٥٢٣٣٦٨٨	٧٨٥٢٣٩	٤٧٦٧٦١٧	١.٦٢٥٤	١.٢٨٦١٥٥	٢٢٩٢٤٣
٦٢ أنشطة برمجيات وإستشارات الحاسب	١١٤٧	٣.٨٣	٢.٦٤٥	٥٥٤٩٧	٣٧٥	١.٠٨	٥٤٤-	١٤٦٢-
ك الوساطة المالية والتأمين	٩.٨٧٦٨-	٣٨.٥٥٦-	٣٥٩٩٦	١٥.٧٤	٢٤٢٢٣١	١.١٤٣٧	٩٩٣٦٢-	٤١٦.٩-
٦٤ الوساطة المالية عدا التأمين وتوفير الإعتمادات لمعاملات التقاعد	٦٣٥٦٥.-	٥٣٣٧١١-	٢٧٤١٧	٢٣.٢٠	١٨٢٦.٦	١٥٣٣٢٢	٩٧٣٨٩-	٨١٧٧١-
٦٦ الأنشطة المساعدة للوساطة المالية	٢٧٣١١٨-	٢٢٨١٦٩-	٨٥٧٩	٧١٦٧	٥٩٦٢٥	٤٩٨١٢	١٩٧٣-	١٦٤٨-
ل أنشطة العقارات والتأجير	١٦٣٥٥٦-	١٧٦.٥٦-	١٧١٦٧٧	١٨٤٧٩٨	١٨٣٦٢١	١٩٧٦٥٤	٢٣٨٣٩-	٢٥٦٦١-
٦٨ أنشطة العقارات والتأجير	١٦٣٥٥٦-	١٧٦.٥٦-	١٧١٦٧٧	١٨٤٧٩٨	١٨٣٦٢١	١٩٧٦٥٤	٢٣٨٣٩-	٢٥٦٦١-
م الأنشطة العلمية والتقنية المتخصصة	١.٨٥١-	٢.٢٤٤-	٣٣٧٦٤	٦٢٩٩٣	٧٩٧٢-	١٤٨٧٣-	١.١١-	١٨٨٦-
٦٩ الأنشطة القانونية والمحاسبية	٥٥٥١-	٥٣٣٧٥-	.	.	٤٢٢٠-	٤.٥٧٧-	١٣١-	١٢٦.٠-
٧٠ أنشطة المراكز الرئيسية والخبرة الاستشارية	٩٠-	٩٤٧-	٩٠٣٤	٩٥.٩٥	٣١٩	٣٣٥٨	٦٧-	١.٥-
٧١ الأنشطة المعمارية والهندسية والاختبارات التقنية والتحليل	٥٢١٠-	١٥٤٦٠-	٢٤٧٣٠	٧٣٣٨٣	٤.٧١-	١٢.٨٠-	٨١٣-	٢٤١٢-
ن الأنشطة الإدارية وخدمات الدعم	٥٣.٥٧-	٦.٤٩٨-	١٥١٨١٩	١٧٣١١٢	٦٦٦٦٠	٧٦.٠٩	١٨٨٢٤٦	٢١٤٦٤٨
٧٧ أنشطة الاستتجار والتأجير	٩٣٨-	٤٦٩.٠٠٠-	.	.	٤٨-	٢٤٠.٠٠-	١.٠-	٥.٠٠٠-
٧٨ أنشطة التوظيف	٥٣-	٤٤١٧-	٨٥	٧.٨٣	٣٣-	٢٧٥.٠-	٢٨-	٢٣٣٣-
٧٩ أنشطة خدمات وكالة السفر ومنظمى الرحلات السياحية والحجز	٥٢.٦٦-	٦.٣٣١-	١٥١٧٣٤	١٧٥٨٢٢	٦٦٧٤١	٧٧٣٣٦	١٨٨٢٨٤	٢١٨١٧٤
ف الصحة والعمل الإجتماعى	١٢١٧٧٧	٥٦٩٤	١٢.٦٨٠.١	٥٦٤٢٩	١٢٩٩٨٥	٦.٧٨	٢٩.٨٨	١٣٦.٠
٨٦ الأنشطة المتصلة بصحة الانسان	١٢١٧٧٧	٥٦٩٤	١٢.٦٨٠.١	٥٦٤٢٩	١٢٩٩٨٥	٦.٧٨	٢٩.٨٨	١٣٦.٠
ق أنشطة الخدمات الأخرى	٧٩٨٨	٨٨٥٦	٢٢٩٨٢	٢٥٤٧٩	١٢٥٠	١٣٨٦	٨٥-	٩٤-
٩٥ اصلاح أجهزة الحاسب الالى والسلع الشخصية والمنزلية	٧٩٨٨	٨٨٥٦	٢٢٩٨٢	٢٥٤٧٩	١٢٥٠	١٣٨٦	٨٥-	٩٤-
الإجمالى العام	١٣٢٩٦٨٨	١٦٩٨	١٨٧٨٦٢٦٥٥	٢٣٩٩١٧	٢١.٧٢٧٢١	٢٦٩١٢	١٦١٦٢١٧٢	٢.٦٤١

النسبة المئوية لنصيب كل نشاط إقتصادي لشركات القطاع الخاص الإستثماري ٢٠١٠
أ- عدد العاملين ومستلزمات الإنتاج والقيمة المضافة الصافية والأجور

جدول رقم (١١)

(القيمة بالالف جنيه)

أقسام النشاط الإقتصادي	عدد العاملين		مستلزمات الإنتاج		القيمة المضافة الصافية		الأجور
	العدد	النسبة %	القيمة	النسبة %	القيمة	النسبة %	النسبة %
أ الزراعة والصيد واستغلال الغابات وقطع أشجار الأخشاب	١٣٤٠٤	١,٧	٣٦٠٧٨٧٨	٢,٩	٧٤٥٩٠٢	١,٦	٢٤٢١٢١
٠١ الزراعة والصيد وأنشطة الخدمات ذات الصلة بها	١٣٤٠٤	١,١	٣٦٠٧٨٧٨	٢,٩	٧٤٥٩٠٢	١,٦	٢٤٢١٢١
ب التعدين واستغلال المحاجر	٢٠٣٦٦	٢,٦	٢٠٢٣٧٩٦	١,٦	١٣٨٠٣٠٥	٣,٠	٧٠٠٣١٧
٠٦ إستخراج النفط والغاز الطبيعي	١٩٣٤١	٢,٥	١٩٣٣٦١٠	١,٥	١٢٧٧٥٥٨	٢,٧	٦٥٥٠٠٣
٠٧ تعدين خامات (فلزات المعادن)	١٢٦	٠,٠	٣٥٢٦	٠,٠	٢٧٨٠	٠,٠	٩١٤
٠٨ تعدين واستغلال المحاجر	٨٩٩	٠,١	١٦٦٠٠	٠,١	٩٩٩٦٧	٠,٢	٤٤٤٠٠
ج الصناعات التحويلية	٥٨٩٩١٨	٧٥,٣	٩٧٣٦٤٠٠٧	٧٧,٨	٢٨٨٨٧٤٠٤	٦٢,٠	٩٦٣١١٨٣
١٠ صناعة المنتجات الغذائية	١٣٨٠٦٦	١٦,٤	١١١٠٦٩٩٤	٨,٩	٢٣٣٥٦٣٣	٥,٠	١٢٠٠١٨٥
١١ صناعة المشروبات	٤١٤٦٣	٥,٣	٥٧١٨١٢	٣,٠	١١٤١٣٢١	٢,٥	٣٤٢٤٠٩
١٢ صناعة منتجات التبغ	١٤١	٠,٠	٣٠٢٤	٠,٠	١١٦٧	٠,٠	١٠٩٩
١٣ صناعة المنسوجات	٢٣٩٦٧	٣,١	٥١٦٣٥٥٠	٤,١	١٣٢٥٠٤٤	٢,٨	٨٣٧٧٩٦
١٤ صناعة الملابس الجاهزة	٤٠٣١٧	٥,١	٢١٥٦٤٦٤	٢,٣	٨٤٣٣٥١	١,٨	٤٤٥١٠٢
١٥ صناعة الخلد ومنتجاته	١٩٨١	٠,٣	٣١٤٠٤٥	٠,٣	٥٤٦٥١	٠,١	٢٦٠١٢
١٦ صناعة الخشب والمنتجات الخشبية والفين عدا الأثاث وصناعة القش ومواد الصفر	٤٣٢	٠,١	٧١٤١٧	٠,١	١٣٨٨٤	٠,٠	٥٦٠٧
١٧ صناعة الورق ومنتجاته	٨٢٣٨	١,١	١٧٣٥٧٣٥	١,٤	٤١٤٥٥٢	٠,٩	١٥٩١٦٥
١٨ الطباعة وإستماع وسائط الإعلام المسجلة	١١٩٧٠	٢,٣	٤٠٦٠٦٦	٠,٣	١٣٩٨٦٢	٠,٣	٥٠٠٧٧٧
١٩ صناعة قعد اكوك و المنتجات النقطية	١٤٤٢٥	١,٨	١٥٩٣٠٦٨٠	١٢,٧	٣١٧٣٦٠٨	٦,٨	٩١٠٦٣٨
٢٠ صناعة المواد و المنتجات الكيماوية	٥٦٣٢٨	٧,٢	١٥١٩٢٠٠	٦,٠	٣٦٢٠٦٩١	١,٨	٩٢٢٤٤٤
٢١ صناعة المستحضرات الصيدلانية والكيماوية والنووية	٤٥٦٢٩	٥,٨	٤٤١٠٦٣١	٣,٥	٢٣٤٢٨٢٣	٥,٠	٨٤٣٩١٩
٢٢ صناعة منتجات المعاطف واللدائن	٢٦٣١٤	٣,٤	٢٠٣٦٦١١	١,٩	٥٦١٢٢١	١,٢	٣١٥٠٤٦
٢٣ صناعة منتجات لمعادن الألفية الأخرى	٦١٩٦٢	٨,١	٥٣٠٣١٨٠	٤,٣	٣١٨٢٩٥٦	١,٣	١٠٥٧٥٠١
٢٤ صناعة فلزات القاعدة	٣٤٥٧٦	٤,١	١٠٠٣٥٣٩١	١٦,٨	٢٤٤٢٠٤١	٥,٢	٧٢٠٠١٦
٢٥ صناعة منتجات المعادن المشكلة عدا لمكبث والمعادن	٨١٧٩	١,٠	١٨٦٨٧١٦	١,٥	٤٢٧٢٥٣	١,٩	١٨٠٥١٩
٢٦ صناعة الحاسبات و المنتجات الإلكترونية والصغرية وصناعة الأجهزة البصرية	٢٠٤٠٣	٠,٣	٣٤١٦٢٢٣	٠,٣	٩٤١٨١	٠,٢	٣٣١٤٠
٢٧ صناعة الأجهزة الكهربائية	٠٢٢٢٠	٣,٠	٤٤٠٣١٣٥	٣,٦	٣٠٦٩١٤٧	١,٥	٦٨٠٦٦٧

النسبة المئوية لنصيب كل نشاط إقتصادي لشركات القطاع الخاص الإستثماري ٢٠١٠
أ- عدد العاملين ومستلزمات الإنتاج والقيمة المضافة الصافية والأجور

تابع جدول رقم (١١)

(القيمة بالآلاف جنيه)

نوع النشاط الإقتصادي	أقسام النشاط الإقتصادي		عدد العاملين		مستلزمات الإنتاج		القيمة المضافة الصافية		الأجور	
	النسبة %	العدد	النسبة %	القيمة	النسبة %	القيمة	النسبة %	القيمة	النسبة %	القيمة
٢٨	صناعة الآلات والمعدات الغير مصنفة في موضع آخر	١,٢	٩٧٧٣	٠,٦	١٥٢٩٧٥	٢,٧	١٢٧٩٨٧٠	١,٣	٢٤٠٤١٩	
٢٩	صناعة المركبات ذات المحركات	٢,٩	٢٣٠٠١	٥,٧	٧١٥٢٩٩٦	١٠,٤٨٤٣٣	٣٧١٢٣٩	٢,٠	٣٧١٢٣٩	
٣٠	صناعة معدات النقل الأخرى	٠,٠	٣٢	٠,٠	٢٨٣٢٩	١٥٦٣-	٤٥١	٠,٠	٤٥١	
٣١	صناعة الأثاث والمنتجات الخشبية الغير مصنفة في موضع آخر	٠,٣	٢٠٩٢	٠,٣	٣٥٣٥٠٢	١٢٠٨٢٧	٧٣٨٩٠	٠,٤	٧٣٨٩٠	
٣٢	صناعات تحويلية أخرى	٠,٩	٧١٣٨	٠,٢	٢٨٣٣٠٤	١٤٢٧٠٢	١٠٧٤٠٣	٠,٦	١٠٧٤٠٣	
٣٣	إصلاح المعدات والأجهزة	٠,٠	٢٢٤	٠,٠	١٥٠٢٢	١٣٢٩٩	٤٢٠٩	٠,٠	٤٢٠٩	
د	إمدادات الكهرباء والغاز والبخار وإمدادات وتكييف الهواء	٢,١	١٦٥٠٦	٠,٤	٥٤٨٩٩٦	٤١٧٨١١	٣٣٨٣٨٧	١,٩	٣٣٨٣٨٧	
٣٥	إمدادات الكهرباء والغاز والبخار وإمدادات وتكييف الهواء	٢,١	١٦٥٠٦	٠,٤	٥٤٨٩٩٦	٤١٧٨١١	٣٣٨٣٨٧	١,٩	٣٣٨٣٨٧	
هـ	الإمداد العالي وشبكات الصرف الصحي وإدارة ومعالجة النفايات	٠,٠	١٥	٠,٠	٥٤١	٢٩٨	٢٢٦	٠,٠	٢٢٦	
٣٨	جمع ومعالجة وتدوير المخلفات والنفايات	٠,٠	١٥	٠,٠	٥٤١	٢٩٨	٢٢٦	٠,٠	٢٢٦	
و	الإشاءات (التشييد و البناء)	٦,١	٤٧٦٣٣	٣,٤	٤٢٦٢٤٥١	١٧٣٢٤٦٩	٨١٦٢٧٩	٤,٥	٨١٦٢٧٩	
٤١	تشبيد البنايات	٥,٧	٤٤٣٧١	٣,١	٣٨١٩٧٦٤	١٤٧٧٤٢٥	٧٠٧٩٦٦	٣,٩	٧٠٧٩٦٦	
٤٢	الهندسة المدنية	٠,٤	٢٩٠٨	٠,٣	٣٩٢٤٣٩	٢٤٩٩٨٢	١٠٢٧٠٥	٠,٦	١٠٢٧٠٥	
٤٣	أنشطة التشييد المتخصصة	٠,٠	٣٥٤	٠,٠	٥٠٢٤٨	٥٠٦٢	٥٦٠٨	٠,٠	٥٦٠٨	
ز	تجارة الجملة والتجزئة وإصلاح المركبات ذات المحركات والدراجات النارية	١,٨	١٤٣٦٨	٠,٥	٥٧٢٢٠٥	٧١٣٦٦١	٣٨٠٥٨٨	٢,١	٣٨٠٥٨٨	
٤٥	تجارة الجملة والتجزئة وإصلاح المركبات ذات المحركات والدراجات النارية	٠,٨	٦٥١٣	٠,٢	٢٧٤٤٠٧	٢٨١١٧٢	١٧٣١١٢	٠,٩	١٧٣١١٢	
٤٦	تجارة الجملة عدا المركبات ذات المحركات والدراجات النارية	١,٠	٧٨٥٥	٠,٢	٢٩١٧٩٨	٤٣٢٤١٩	٢٠٨٤٩٦	١,١	٢٠٨٤٩٦	
ح	النقل والتخزين	٠,٥	٤٣٠٥	٠,٤	٤٦٢٢٥٧	٣٩٣٧٩٩	٩٥٧٤٨	٠,٥	٩٥٧٤٨	
٤٩	النقل البري، والنقل عبر خطوط الأنابيب	٠,١	٣٩٦	٠,١	١٣١٣٨٩	٦٩١٩٢	١٠٣٩٣	٠,١	١٠٣٩٣	
٥٠	النقل عبر الماء	٠,٣	٢٢٩٠	٠,١	١٨٥٢٩١	١٤٣١٥٧	٥٣٥٩٢	٠,٣	٥٣٥٩٢	
٥١	النقل الجوي	٠,٠	١٥٤	٠,٠	٢٧٦٣	٤٢٧٦	٢٧٩٣	٠,٠	٢٧٩٣	
٥٢	أنشطة التخزين والدعم للنقل	٠,٢	١٤٦٥	٠,١	١٤٣٨١٤	١٧٧١٧٤	٢٨٩٧٠	٠,٢	٢٨٩٧٠	
ط	أنشطة خدمات الغذاء والإقامة	٠,٣	٢٦٢٢	٠,٣	٣١٨٠٩٣	٦٥١١٤-	١٦٨٣٢٤	٠,٩	١٦٨٣٢٤	
٥٥	أنشطة خدمات الإقامة	٠,٣	٢٣٨٥	٠,٢	٢٩٥٥٧٧	٨٩٣٥٤-	١٥٦٥٧٨	٠,٩	١٥٦٥٧٨	
٥٦	أنشطة خدمات الغذاء والمشروبات	٠,٠	٢٣٧	٠,٠	٢٢٥١٦	٢٤٢٤٠	١١٧٤٦	٠,١	١١٧٤٦	

النسبة المئوية لنصيب كل نشاط إقتصادي لشركات القطاع الخاص الإستثماري ٢٠١٠
أ- عدد العاملين ومستلزمات الإنتاج والقيمة المضافة الصافية والأجور

تابع جدول رقم (١١)

(القيمة بالآلاف جنيه)

أقسام النشاط الإقتصادي	عدد العاملين		مستلزمات الإنتاج		القيمة المضافة الصافية		الأجور	
	العدد	النسبة %	القيمة	النسبة %	القيمة	النسبة %	القيمة	النسبة %
ي المعلومات والاتصالات	٤٦٨٧٧	٦,٠	١٥١٢١٣٩٨	١٢,١	١١٨٧٨١٤٧	٢٥,٥	٥٤١٥٤٨٢	٢٩,٧
٥٨ أنشطة النشر	١٣١٩	٠,٢	٩٠٦٧٩	٠,١	٧٤٥٦٥	٠,٢	٣٠٩٠٠	٠,٢
٦٠ أنشطة البث الإذاعي والتلفزيوني	٣١٦	٠,٠	٣٤٢٠٩٤	٠,٣	٢٣٠٣٣٧	٠,٥	٣٢٥٠٠	٠,٢
٦١ الاتصالات	٤٤٨٧٠	٥,٧	١٤٦٧٥٤٤٤	١١,٧	١١٥٦٧٠٧٨	٢٤,٨	٥٣٤٤٧٢٨	٢٩,٣
٦٢ أنشطة برمجيات وإستشارات الحاسب	٣٧٢	٠,٠	١٣١٨١	٠,٠	٦١٦٧	٠,٠	٧٣٥٤	٠,٠
ك الوساطة المالية والتأمين	٢٣٨٨	٠,٣	١٧٨٩٧٩	٠,١	٢٦٧٥٩٤	٠,٦	٥٧٧٩٣	٠,٣
٦٤ الوساطة المالية عدا التأمين وتوفير الإعتمادات لمعاملات القواعد	١١٩١	٠,٢	٩٩٥١٨	٠,١	١٩٣٣١٤	٠,٤	٣٩٢٠٦	٠,٢
٦٦ الأنشطة المساعدة للوساطة المالية	١١٩٧	٠,٢	٧٩٤٦١	٠,١	٧٤٢٨٠	٠,٢	١٨٥٨٧	٠,١
ل أنشطة العقارات والتأجير	٩٢٩	٠,١	٥٤٦٩٤	٠,٠	٧٥١٨٧	٠,٢	١٩٠٣١	٠,١
٦٨ أنشطة العقارات والتأجير	٩٢٩	٠,١	٥٤٦٩٤	٠,٠	٧٥١٨٧	٠,٢	١٩٠٣١	٠,١
م الأنشطة العلمية والتقنية المتخصصة	٥٣٦	٠,١	١٦٨١٩	٠,٠	١٥٧٢٧	٠,٠	٢٣٥١٨	٠,١
٦٩ الأنشطة القانونية والمحاسبية	١٠٤	٠,٠	٦٦١	٠,٠	٨٣٢	٠,٠	٤٠٨٧	٠,٠
٧٠ أنشطة المراكز الرئيسية والخبرة الإستشارية	٩٥	٠,٠	٦١٩١	٠,٠	٢٠٧٦	٠,٠	١٨٥١	٠,٠
٧١ الأنشطة المعمارية والهندسية والاختبارات التقنية والتحليل	٣٣٧	٠,٠	٩٢٦٧	٠,٠	١٤٤٨٣	٠,٠	١٧٥٨٠	٠,١
ن الأنشطة الإدارية وخدمات الدعم	٨٧٧	٠,١	٣٨٠٢٢	٠,٠	٧٥٨٢١	٠,٢	١٨١٦٩	٠,١
٧٧ أنشطة الاستئجار والتأجير	٢	٠,٠	١٧	٠,٠	٢١	٠,٠	٢١	٠,٠
٧٨ أنشطة التوظيف	١٢	٠,٠	٢٥	٠,٠	٣١	٠,٠	٥٣	٠,٠
٧٩ أنشطة خدمات وكالة السفر ومنظمي الرحلات السياحية والتحيز	١٦٣	٠,١	٣١٩١٩	٠,٠	٧٥٨١٧	٠,٢	١٨٠٩٥	٠,١
ف الصحة والعمل الإجتماعي	٢١٣٨٦	٢,٧	٥٦٩٤٧١	٠,٥	٥٦٥١٦٤	١,٢	٣٢١٠٣٨	١,٨
٨٦ الأنشطة المتصلة بصحة الإنسان	٢١٣٨٦	٢,٨	٥٦٩٤٧١	٠,٥	٥٦٥١٦٤	١,٢	٣٢١٠٣٨	١,٨
ق أنشطة الخدمات الأخرى	٩٠٢	٠,١	٩٢٢٣	٠,٠	١٣٣٦٧	٠,٠	٤١٧٨	٠,٠
٩٥ إصلاح أجهزة الحاسب الآلي والبيع الشخصية والمرتبطة	٩٠٢	٠,١	٩٢٢٣	٠,٠	١٣٣٦٧	٠,٠	٤١٧٨	٠,٠
الإجمالي العام	٧٨٣.٣٤	١٠٠	١٢٥١٤٨٨٣٠	١٠٠	٤٦٥٦٢٣٥٤	١٠٠	١٨٢٣٢٣٨٢	١٠٠

النسبة المئوية لنصيب كل نشاط إقتصادي لشركات القطاع الخاص الإستثماري ٢٠١٠
ب- عائد العمليات الانتاجية والانتاج بسعر السوق والادخار والتكوين الرأسمالي الصافي

تابع جدول رقم (١١)

(القيمة بالالف جنيه)

أقسام النشاط الإقتصادي	عائد العمليات الانتاجية		الإنتاج بسعر السوق		الإدخار		التكوين الرأسمالي	
	القيمة	النسبة %	القيمة	النسبة %	القيمة	النسبة %	القيمة	النسبة %
أ الزراعة والصيد واستغلال الغابات وقطع أشجار الأخشاب	١١٨٢٧٩	٨,٩	٤٤٨٨٤٧٨	٢,٤	٤٣٤٥٣٧	٢,١	٥٢٧٥٥٩	٣,٣
٠١ الزراعة والصيد وأنشطة الخدمات ذات الصلة بها	١١٨٢٧٩	٨,٩	٤٤٨٨٤٧٨	٢,٤	٤٣٤٥٣٧	٢,١	٥٢٧٥٥٩	٣,٣
ب التعدين واستغلال المحاجر	٧٧٠٥٦٥-	٥٨,٠-	٣٩٤٥٣٨٣	٢,١	٦٧٧٢٥٩	٣,٢	٢٧٤٥٨٣٥	١٧,٠
٠٦ استخراج النفط والغاز الطبيعي	٧٨٤٩٠٢-	٥٩,٠-	٣٧٢٧٧٧٨	٢,٠	٦٢٨٦٨٤	٣,٠	٢٧٦٥٠٩١	١٧,١
٠٧ تعدين خامات (فلزات المعادن)	١٠٤٠	٠,١	٦٦٠٤	٠,١	٢٠٠٥	٠,٠	١٧٩-	٠,٠
٠٨ التعدين واستغلال المحاجر	١٣٢٩٧	١,٠	٢١١٠٠١	٠,١	٤٦٥٧٠	٠,٢	١٩٠٧٧-	٠,١-
ج الصناعات التحويلية	٣٨٤٠٩١٨	٢٨٨,٩	١٣١٦٢١١٠٢	٧٠,١	١٢٤٨٦٠٤٠	٥٩,٣	٩٢٧١١٠	٥,٧
١٠ صناعة المنتجات الغذائية	١٤٧٥٣١	١١,١	١٣٩٠٠٢٧٧	٧,٤	٣٢٠٧٨٣	١,٥	١١٤٢٥١	٠,٧
١١ صناعة المشروبات	٤٦٩٢-	٠,٤-	٥٠٨٢٣٤٤	٢,٧	٦٣٢٥٣٠	٣,٠	٣٢١٩٧٤	٢,٠
١٢ صناعة منتجات التبغ	٤٨-	٠,٠	٤١٩٧	٠,٠	٧٣-	٠,٠	٢-	٠,٠
١٣ صناعة المنسوجات	٦٤٢١٣٣-	٤٨,٣-	٦٨١٥٦٢٤	٣,٦	١٧٠٦٠٧	٠,٨	١١٢٢٧٩	٠,٧
١٤ صناعة الملابس الجاهزة	٢٥٢٣٢	١,٩	٣٧٣٧٢٣٣	٢,٠	١٨٢٥١٦	٠,٩	٢٤٠١٢	٠,١
١٥ صناعة الجلد ومنتجاته	١٠٨٣١-	٠,٨-	٤٥٦٤٠١	٠,٢	٢٨٨٦٦	٠,١	١٢٧٢٠	٠,١
١٦ صناعة الخشب والمنتجات الخشبية والفلين عدا الأثاث وصناعة القش ومواد الصفر	٥٠٩٤-	٠,٤-	٨٨٢٥٧	٠,٠	٣٦٣٥	٠,٠	٣٢٢٧	٠,٠
١٧ صناعة الورق ومنتجاته	٢٨٢٢-	٠,٢-	٢٢٦٢٨٨٨	١,٢	١٧١٩٥٩	٠,٨	٤٧٥٦	٠,٠
١٨ الطباعة وإستسماخ وسائط الإعلام المسجلة	٤٣٢٠٥-	٣,٢-	٥٧٥٤٢٣	٠,٣	٣٢٧٩١	٠,٢	١٢٣٣٠-	٠,١-
١٩ صناعة فحم الكوك و المنتجات النفطية	٢٧٣٨٨١	٢٠,٦	١٩١١٢٦٨٤	١٠,٥	١٤٢٧٣٨٣	٦,٨	٢٣٧٣٢٣	١,٥
٢٠ صناعة المواد و المنتجات الكيماوية	١٢١٣٧٧٤	٩١,٣	١٨١٢٣٢٩٦	٦,٣	٢٥٠٣٣٨٥	١١,٩	٢٠٠٢٣٥-	١,٢-
٢١ صناعة المستحضرات الصيدلانية والكيمائية والدوائية	٥٣٤٧١٨	٤٠,٢	١٠٣٨٧٤٦	٣,٧	١٥١٠٥٨٠	٧,٢	١٠٠٣١٣	٠,٦
٢٢ صناعة منتجات المطاط و اللدائن	٢١٧٧٧٧-	١٦,٤-	٣١٢٤٢١٣	١,٧	١٨٨٨٦١-	٠,٩	٢٧٣٠٤	٠,٢
٢٣ صناعة منتجات المعادن اللافلزية الأخرى	١٠١٤٤٣٥	٧٦,٣	٩٨٤٨٣٢٠	٥,٢	٢٤٠٨٤٩٥	١١,٤	٥٣١٤١٧	٣,٣
٢٤ صناعة الفلزات القاعدية	١٣١٢٧٦٤-	٩٨,٧-	٢٤١١٢٤٣٩	١٢,٨	١١٩٩٨٢٥	٥,٧	٢٢١٣٠٩-	١,٤-
٢٥ صناعة منتجات المعادن المشكلة عدا المكينات والمعادن	٢٥٦٤٠	١,٩	٢٤٢٦٢٨٧	١,٣	١١٤٦٠٨	٠,٥	١٧٤٦٦	٠,١
٢٦ صناعة الحاسبات و المنتجات الإلكترونية والعصرية وصناعة الأجهزة العلمية	٢٢٥٧٢	١,٧	٤٥٠٧٢٤	٠,٢	٤١٥٢٠	٠,٢	٥٤٢٩-	٠,٠
٢٧ صناعة الأجهزة الكهربائية	١٩٠٥٦١٣	١٤٣,٣	٨٥١٨٦٩٠	٤,٥	٨٩٨٤٧٦	٤,٣	٣٩٣١٣	٠,٢

النسبة المئوية لنصيب كل نشاط إقتصادي لشركات القطاع الخاص الإستثمارى ٢٠١٠
ب- عائد العمليات الإنتاجية والإنتاج بسعر السوق والإدخار والتكوين الرأسمالى الصافى

تابع جدول رقم (١١)

(القيمة بالالف جنيه)

أقسام النشاط الإقتصادي	عائد العمليات الإنتاجية		الإنتاج بسعر السوق		الإدخار		التكوين الرأسمالى	
	القيمة	النسبة %	القيمة	النسبة %	القيمة	النسبة %	القيمة	النسبة %
٢٨ صناعة الآلات والمعدات الغير مصنفة فى موضع آخر	٦٨١٤١٥	٥١,٢	٢٢٠١٢٩٤	١,٢	٢٧٠٩٤٨	١,٣	٣٢٨٢٠	٠,٢
٢٩ صناعة المركبات ذات المحركات	٢٧٥٩٩٠	٢٠,٨	٨٤١٤٦٨٤	٤,٥	٧٠٢١١١	٣,٣	١٩٠٨٨٣	١,٢
٣٠ صناعة معدات النقل الأخرى	١١٦٢-	٠,١	٢٨٠٦٥	٠,٠	٢١١٤-	٠,٠	١٣٣٩-	٠,٠
٣١ صناعة الأثاث والمنتجات الخشبية الغير مصنفة فى موضع آخر	١٩٤١١-	١,٥	٥١٨٦٨٣	٠,٣	٤٢٥٢٦	٠,٢	٧٧٤٣-	٠,٠
٣٢ صناعات تحويلية أخرى	٢٧٩٥٠-	٢,١	٤٥١٣٢٢	٠,٢	٢٢٤٤٤	٠,١	١٩٧١٤-	٠,١
٣٣ إصلاح المعدات والأجهزة	٨٠٠٦	٠,٦	٣٨٨١١	٠,٠	-	٠,٠	١٤١-	٠,٠
د إمدادات الكهرباء والغاز والبخار وإمدادات وتكييف الهواء	٦٤٣٧٨-	٤,٨	٩٩٧٤٤٥	٠,٥	١٠٩٣٦٥	٠,٥	٣٨٠٢	٠,٠
٣٥ إمدادات الكهرباء والغاز والبخار وإمدادات وتكييف الهواء	٦٤٣٧٨-	٤,٨	٩٩٧٤٤٥	٠,٥	١٠٩٣٦٥	٠,٥	٣٨٠٢	٠,٠
هـ الإمداد العالى وشبكات الصرف الصحى وإدارة ومعالجة النفايات	١١-	٠,٠	٨٦٦	٠,٠	٨٠-	٠,٠	١١	٠,٠
٣٨ جمع ومعالجة وتدوير المخلفات والنفايات	١١-	٠,٠	٨٦٦	٠,٠	٨٠-	٠,٠	١١	٠,٠
و الإنشاءات (التشييد و البناء)	١٩٧٧١٩-	١٤,٩	٦١٣٩٤٤٧	٣,٣	٩٣٢٠٩٣	٤,٤	٣٤٩٣٨	٠,٢
٤١ تشييد البنايات	٢٥٢٨٦٢-	١٩,٠	٥٣١٩١١٤	٢,٩	٨٠٦٨٨٦	٣,٨	٣٣٨٠٠	٠,٢
٤٢ الهندسة المدنية	١٢٦٤٧	٠,٥	٦٩٢٠٢١	٠,٤	١١٤٤٧٦	٠,٥	١٢١١	٠,٠
٤٣ أنشطة التشييد المتخصصة	١١٥٠٤-	١,٣	٥٨٣١٢	٠,٠	١٠٧٣١	٠,١	٧٣-	٠,٠
ز تجارة الجملة والتجزئة وإصلاح المركبات ذات المحركات والدراجات النارية	٦٧٦٧٨-	٥,١	١٤٤٧٣١٧	٠,٨	٤٠٧١٨٠	١,٩	١٤٠٣٢٤	٠,٩
٤٥ تجارة الجملة والتجزئة وإصلاح المركبات ذات المحركات والدراجات النارية	٢٧٤٤١-	٢,١	٥٧٩٥٠٢	٠,٣	١١٠٤٤٥	٠,٥	٣٧٥٦٥	٠,٢
٤٦ تجارة الجملة عدا المركبات ذات المحركات والدراجات النارية	٤٠٢٣٧-	٣,٠	٩١٧٨١٥	٠,٥	٢٩٦١٣٥	١,٤	١٠٢١٥٩	٠,٦
ح النقل والتخزين	٤٧٩٠٥	٣,٦	١٠٢٦٣٨٠	٠,٥	٢٨٤١٣٠	١,٣	٨٣٩٩٢	٠,٥
٤٩ النقل البرى، والنقل عبر خطوط أنابيب	١٨٤٩٢	١,٤	٢١٦٥٨١	٠,١	٥٤٠٣٩	٠,٣	٩٣٠٤-	٠,١
٥٠ النقل عبر الماء	٦٢٤٤٢-	٤,١	٤٥٨٢٢٦	٠,٢	٩٣٦١٨	٠,٤	٨٥٨٧٠	٠,٥
٥١ النقل الجوى	٣٠٥-	٠,٠	١١٤٥٣	٠,٠	٢٣٣٧	٠,٠	١٥٧-	٠,٠
٥٢ أنشطة التحرير والدعم للنقل	٩٢١٦٤	٠,٧	٣٤٠١٧٠	٠,٢	١٣٤٦٣٦	٠,٦	٧٥١٣	٠,٠
ط أنشطة خدمات الغذاء والإقامة	٧٩٤٦٨١-	٥٩,٨	٣٤٥٥٨٩	٠,٢	١٣٩٣١٠	٠,٦	٢٢٤٦٣	٠,١
٥٥ أنشطة خدمات الإقامة	٧٩٥٠١٧٢	٥٩,٨	٢٩٧٣٨٦	٠,٢	١٢٧٦٢٧	٠,٦	٢٢٩٠٨	٠,١
٥٦ أنشطة خدمات الغذاء والمشروبات	٣٩٠	٠,٠	٤٨٢٠٣	٠,٠	١١٦٨٣	٠,٠	٤٤٥-	٠,٠

النسبة المئوية لنصيب كل نشاط إقتصادي لشركات القطاع الخاص الإستثماري ٢٠١٠
ب- عائد العمليات الانتاجية والانتاج بسعر السوق والإدخار والتكوين الرأسمالي الصافي

تابع جدول رقم (١١)

(القيمة بالآلاف جنيه)

نوع النشاط الإقتصادي	أقسام النشاط الإقتصادي		عائد العمليات الانتاجية		الإنتاج بسعر السوق		الإدخار		التكوين الرأسمالي	
	القيمة	النسبة %	القيمة	النسبة %	القيمة	النسبة %	القيمة	النسبة %	القيمة	النسبة %
ي	المعلومات والاتصالات	٢٢٤٠٨٥	١٦,٩	٣٦١٧٧٦,٩	١٩,٣	٤٩٨٧١١٢	٢٣,٧	١١٥٨٣١٠,١	٧١,٧	
٥٨	أنشطة النشر	٣٥٢,٥	٢,٦	١٨٣,٥٥	٠,١	٣٥٣٦٥	٠,٢	١٣٨٩-	٠,٠	
٦٠	أنشطة البث الإذاعي والتلفزيوني	٢٢٦٤,٥-	١٧,٠-	١٤٠٢٢١	٠,٤	١٨٣٧٥٥	٠,٩	١٢٩٨٨٧٩	٨,٠	
٦١	الاتصالات	٤١٤١٣٨	٣١,١	٣٥٢٣٣٦٨٨	١٨,٨	٤٧٦٧٦١٧	٢٢,٦	١,٠٢٨٦١٥٥	٦٣,٦	
٦٢	أنشطة برمجيات وإستشارات الحاسب	١١٤٧	٠,١	٢٠٦٤٥	٠,٠	٣٧٥	٠,٠	٥٤٤-	٠,٠	
ك	الوساطة المالية والتأمين	٩,٠٨٧٦٨-	٦٨,٣-	٣٥٩٩٦	٠,٠	٢٤٢٢٣١	١,١	٩٩٣٦٢-	٠,٦-	
٦٤	الوساطة المالية عدا التأمين وتوفير الإعتمادات لمعاملات التقاعد	٦٣٥٦٥,٠-	٤٧,٨-	٢٧٤١٧	٠,٠	١٨٢٦,٦	٠,٩	٩٧٣٨٩-	٠,٦-	
٦٦	الانشطة المساعدة للوساطة المالية	٢٧٣١١٨-	٢,٠-	٨٥٧٩	٠,٠	٥٩٦٢٥	٠,٣	١٩٧٣-	٠,٠	
ل	أنشطة العقارات والتأجير	١٦٣٥٥٦-	١٢,٣-	١٧١٦٧٧	٠,١	١٨٣٦٢١	٠,٩	٢٣٨٣٩-	٠,١-	
٦٨	أنشطة العقارات والتأجير	١٦٣٥٥٦-	١٢,٣-	١٧١٦٧٧	٠,١	١٨٣٦٢١	٠,٩	٢٣٨٣٩-	٠,١-	
م	الانشطة العلمية والتقنية المتخصصة	١,٠٨٥١-	٠,٨-	٣٣٧٦٤	٠,٠	٧٩٧٢-	٠,٠	١,٠١١-	٠,٠	
٦٩	الانشطة القانونية والمحاسبية	٥٥٥١-	٠,٤-	٠	٠,٠	٤٢٢,٠-	٠,٠	١٣١-	٠,٠	
٧٠	أنشطة المراكز الرئيسية والخبرة الاستشارية	٩٠-	٠,٠	٩٠٣٤	٠,٠	٣١٩	٠,٠	٦٧-	٠,٠	
٧١	الانشطة المعمارية والهندسية والاختبارات التقنية والتحليل	٥٢١٠-	٠,٤-	٢٤٧٣,٠	٠,٠	٤٠٧١-	٠,٠	٨١٣-	٠,٠	
ن	الانشطة الادارية وخدمات الدعم	٥٣,٥٧-	٤,٠-	١,٥١٨١٩	٠,١	٦٦٦٦,٠	٠,٣	١,٨٨٢٤٦	١,٢	
٧٧	أنشطة الاستجار والتأجير	٩٣٨-	٠,١-	٠	٠,٠	٤٨-	٠,٠	١٠-	٠,٠	
٧٨	أنشطة التوظيف	٥٣-	٠,٠	٨٥	٠,٠	٣٣-	٠,٠	٢٨-	٠,٠	
٧٩	أنشطة خدمات وكالة السفر ومنظمى الرحلات السياحية والحجز	٥٢,٦٦-	٣,٩-	١,٥١٧٣٤	٠,١	٦٦٧٤١	٠,٣	١,٨٨٢٨٤	١,٢	
ف	الصحة والعمل الإجتماعي	١٢١٧٧٧	٩,٢	١٢,٦٨٠,١	٠,٦	١٢٩٩٨٥	٠,٦	٢٩,٨٨	٠,٢	
٨٦	الانشطة المتصلة بصحة الانسان	١٢١٧٧٧	٩,٢	١٢,٦٨٠,١	٠,٦	١٢٩٩٨٥	٠,٦	٢٩,٨٨	٠,٢	
ق	أنشطة الخدمات الأخرى	٧٩٨٨	٠,٦	٢٢٩٨٢	٠,٠	١٢٥,٠	٠,٠	٨٥-	٠,٠	
٩٥	اصلاح أجهزة الحاسب الالى والسلع الشخصية والمنزلية	١٩٨٨	٠,٦	٢٢٩٨٢	٠,٠	١٢٥,٠	٠,٠	٨٥-	٠,٠	
	الإجمالي العام	١٣٢٩٦٨٨	١,٠٠	١,٨٧٨٦٢٦٥٥	١,٠٠	٢١,٧٢٧٢١	١,٠٠	١,٢١٦٢١٧٢	١,٠٠	

الجهاز المركزي للتعبئة العامة و الإحصاء

طريق صلاح سالم

صندوق بريد : ٢٠٨٦

مدينة نصر - القاهرة

تليفون : ٢٤٠٢٣٠٣١ - فاكس : ٢٤٠٢٤٠٩٩

**CENTRAL AGENCY FOR PUBLIC
MOBILIZATION AND STATISTICS**

P . O . B . : 2086

Nasr City - Cairo

TEL : 24023031 - FAX : 24024099

WEB SITE : [http:// www.capmas.gov.eg](http://www.capmas.gov.eg)

E -MAIL : [pres_capmas @capmas .gov.eg](mailto:pres_capmas@capmas.gov.eg)



طبع بمطابع الجهاز المركزي
للتعبئة العامة والإحصاء

PRINTED INC.A.P.M.A.S PRINTNG SHOP