



جمهورية مصر العربية  
الجهاز المركزي للتعبئة العامة والإحصاء

النشرة الربع سنوية للقطن  
الربع الثانى ( ديسمبر / فبراير )  
للموسم الزراعى ٢٠١٥ / ٢٠١٦



إصدار مايو ٢٠١٦

مرجع رقم ٦٦-٢٢١٢٥-٢٠١٦



الجهاز المركزي للتعبئة العامة والإحصاء

مدينة نصر - ش صلاح سالم - القاهرة - مصر

تليفون: (+202) 24023031 - صندوق بريد: 2086 - فاكس: (+202) 24024099

الموقع الإلكتروني: [www.capmas.gov.eg](http://www.capmas.gov.eg)

البريد الإلكتروني: [pres\\_capmas@capmas.gov.eg](mailto:pres_capmas@capmas.gov.eg)

طبع بمطبعة الجهاز المركزي  
للتعبئة العامة والإحصاء



جمهورية مصر العربية

الجهاز المركزى للتعبئة العامة والإحصاء

**النشرة الربع سنوية للقطن  
الربع الثانى ( ديسمبر / فبراير )  
للموسم الزراعى ٢٠١٥ / ٢٠١٦**

عند إعادة نشر أو اقتباس  
أى مادة من هذا الإصدار يرجى الإشارة إلى المصدر وهو  
الجهاز المركزى للتعبئة العامة والإحصاء

Index

الفهرس

Table number	Contentes	رقم الصفحة	المحتويات	رقم الجدول
	Statistics Methodology.	١	منهجية الإحصائية .	
	General Indicators.	٣	المؤشرات العامة .	
	Bulletin Tables:		جداول النشرة .	
1	Distribution of cotton from the beginning of the season to the end of February.	١٠	الموزع من القطن من أول الموسم حتى نهاية شهر فبراير.	١
2/ A	Value and quantity of Exported cotton According to varieties and countries of Destination during December/ February.	١١	قيمة وكمية المصدر من القطن طبقاً للأصناف والبلاد المصدر إليها خلال الفترة من ديسمبر/ فبراير.	أ/٢
2/B	Value and quantity of Exported cotton According to varieties and countries of Destination from The beginning of The season To The end of February.	١٣	قيمة وكمية المصدر من القطن طبقاً للأصناف والبلاد المصدر إليها من أول الموسم حتى نهاية شهر فبراير.	ب/٢
3/A	Consumption of cotton According to varieties and grades during December/ February.	١٥	المستهلك من القطن طبقاً للأصناف والرتب خلال الفترة من ديسمبر/ فبراير.	أ/٣
3/ B	Consumption of cotton According to varieties and grades from The beginning of The season to the end of February.		المستهلك من القطن طبقاً للأصناف والرتب من أول الموسم حتى نهاية شهر فبراير.	ب/٣
4/ A	Consumption of cotton According to varieties and Governorates during December/ February.	١٦	المستهلك من القطن طبقاً للأصناف والمحافظات خلال الفترة من ديسمبر/ فبراير.	أ/٤
4/ B	Consumption of cotton According to varieties and Governorates from the beginning of the season to the end of February.		المستهلك من القطن طبقاً للأصناف والمحافظات من أول الموسم حتى نهاية شهر فبراير.	ب/٤
5/ A	Steam Pressed cotton According to varieties and grades during December/ February.	١٧	المكبوس بخارياً من القطن طبقاً للأصناف والرتب خلال الفترة من ديسمبر/ فبراير.	أ/٥
5/ B	Steam Pressed cotton According to varieties and grades from the beginning of the season to the end of February.		المكبوس بخارياً من القطن طبقاً للأصناف والرتب من أول الموسم حتى نهاية شهر فبراير.	ب/٥
6/ A	Ginned cotton According to varieties and grades during December/ February.	١٨	المحلولج من القطن طبقاً للأصناف والرتب خلال الفترة من ديسمبر/ فبراير.	أ/٦
6/ B	Ginned cotton According to varieties and grades from the beginning of the season to the end of February.		المحلولج من القطن طبقاً للأصناف والرتب من أول الموسم حتى نهاية شهر فبراير.	ب/٦

## تقديم

تمثل الزراعة قطاعاً هاماً من قطاعات التنمية الاقتصادية والاجتماعية في مصر ، ويعتبر القطن من المحاصيل الرئيسية وأحد الركائز الأساسية لإقتصاديات مصر لما يتصف به من جودة عالية أكسبته شهرة عالمية .

لذا يهتم الجهاز المركزى للتعبئة العامة والإحصاء بإصدار " النشرة الربع سنوية للقطن " والتي تشمل الموزع من القطن الشعر والمستهلك محلياً طبقاً للأصناف والرتب بالمحافظات ، وكذلك الكميات التى أجريت عليها عمليات الحليج والكبس ، بالإضافة إلى المصدر لمختلف دول العالم طبقاً للدول المصدر إليها .

يقدم الجهاز هذه النشرة عن الربع الثانى ( ديسمبر/ فبراير) للموسم الزراعى ٢٠١٥/٢٠١٦ للمهتمين بهذا المجال آملاً أن تحقق الفائدة المرجوة منها.

والله ولى التوفيق ،،،

**لواء / أبوبكر الجندى**

**رئيس الجهاز المركزى للتعبئة العامة والإحصاء**

## منهجية الإحصائية

يقوم الجهاز المركزي للتعبئة العامة والإحصاء بإعداد البيانات المتعلقة بالقطن باعتباره المحصول الرئيسى فى مصر منذ جنيته من الأرض حتى توزيعه فى شكل صادرات أو استهلاك محلى ومقارنة هذه البيانات بنظائرها فى الموسم السابق.

تصور هذه النشرة طرق توزيع القطن الشعر عن الفترة من ( ديسمبر/ فبراير) للموسم الزراعى ٢٠١٥/٢٠١٦ فهى تتضمن المصدر منه إلى مختلف دول العالم وكذلك المصنع فى داخل البلاد كما تتضمن الكميات التى أحرقت عليها عمليات الحليج والكبس.

### أولاً - مصادر جمع البيانات:

أ - وزارة الصناعة والتجارة والمشروعات الصغيرة والمتوسطة . ب - هيئة التحكيم واختبارات القطن.

ج - مصانع غزل القطن.

### ثانياً - دورية الإحصائية:

الموسم الزراعى: سنة زراعية تبدأ من أول نوفمبر وتنتهى فى ٣١ أكتوبر من العام التالى.

موسم القطن: يزرع القطن فى شهر مارس ويتم الحصاد فى شهر سبتمبر لذلك يبدأ الربع الأول من أول شهر سبتمبر

وينتهى الربع الرابع فى ٣١ أغسطس من كل عام.

### ثالثاً - التعاريف المستخدمة:

١ - الموزع من القطن:

هو مجموع كميات المصدر والمستهلك من القطن خلال نفس الفترة.

٢ - المصدر:

هو كميات الأقطان الصافية (بعد استبعاد وزن الفوارغ والشنابر) التى تم شحنها للخارج وتمت إجراءاتها الجمركية وتحسب قيمتها على أساس فوب.

٣ - المستهلك المحلى:

هو كميات الأقطان التى قامت المغازل المحلية بصرفها لوحداث التشغيل مستبعداً منها الكميات التى تعاد دون إجراء التشغيل عليها.

٤ - المكبوس:

هو كميات القطن التى تم كبسها بخارياً لتصديرها.

٥ - المحلوج:

هو كميات القطن الشعر الناتجة من حليج القطن الزهر.

رابعاً - الوحدات والرموز المستخدمة:

١ - الوحدات:

- أ - القنطار المترى من القطن الشعر = ٥٠ كجم ويرمز له ق ٠ م (M . K)
- ب - القنطار المترى من القطن الزهر = ١٥٧,٥ كجم ويرمز له ق ٠ م (M . K)
- ج - البالة = ٦,٥١ ق ٠ م صافي في المتوسط
- د - القيمة : جنيه مصرى
- هـ - الوحدة المستخدمة : قنطار مترى شعر
- و - لا يوجد بيان ( - )

٢ - رتب القطن ورموزها:

SYMBOL	GRADES	الرمز	الرتب
Extra	Extra	إكسترا	إكسترا
F.G Extra	Fully Good / Extra	فج/ إكسترا	فولى جود/ إكسترا
F . G	Fully Good	فج	فولى جود
G / F.G	Good / Fully Good	جود/ فج	جود/ فولى جود
Good	Good	جود	جود
F.G.F / G	Fully Good Fair / Good	فجف/ جود	فولى جود فير/ جود
F.G.F	Fully Good Fair	فجف	فولى جود فير
G.F / F.G.F	Good Fair/ Fully Good Fair	جف/ فجف	جود فير/ فولى جود فير
G.F	Good Fair	جف	جود فير
F. F / G.F	Fully Fair / Good Fair	فف/ جف	فولى فير/ جود فير
F. F	Fully Fair	فف	فولى فير

خامساً - طرق إتاحة البيانات :

ورقى - الموقع الألكترونى

## المؤشرات العامة

### أولاً : الموزع (الصادرات + المستهلك) من الأقطان المحلية:

بلغ إجمالي الموزع من القطن ٢,٢,٤٠ ألف ق.م من أول الموسم (سبتمبر ٢٠١٥) حتى نهاية فبراير ٢٠١٦ مقابل ٣,٦٧٩ ألف ق.م في الموسم السابق بنسبة انخفاض قدرها ٨,٤٠٪. وقد مثلت كمية الصادرات نسبة قدرها ٩,٥٢٪ من إجمالي الموزع في حين بلغت نسبة الكمية المستهلكة منه ١,٤٧٪.

### ثانياً : الصادرات:

تم تصدير ٧,١١٢ ألف ق.م قيمتها ٨,٩٨ مليون جنيه خلال الفترة من (ديسمبر ٢٠١٥ / فبراير ٢٠١٦) مقابل ٠,٢٤٦ ألف ق.م قيمتها ٦,٢٢٩ مليون جنيه لنفس الفترة من الموسم السابق بنسبة انخفاض قدرها ٢,٥٤٪ للكمية ، ٠,٥٧٪ للقيمة وكانت الهند أكثر الدول سلتيراداً للقطن المصرى حيث بلغت الكمية المصدرة إليها ٧,٣٣ ألف ق.م بنسبة قدرها ٩,٢٩٪ من إجمالي الكمية المصدرة خلال هذه الفترة وقد بلغت كمية الأقطان التي تم تصديرها ٩,٢١٢ ألف ق.م من أول الموسم حتى نهاية فبراير ٢٠١٦ قيمتها ٦,١٩٣ مليون جنيه مقابل ٨,٣٠٨ ألف ق.م قيمتها ٤,٢٩٨ مليون جنيه لنفس الفترة من الموسم السابق بنسبة انخفاض قدرها ١,٣١٪ للكمية ، ١,٣٥٪ للقيمة.

### ثالثاً : المستهلك:

بلغ إجمالي المستهلك من الأقطان المحلية ٤,٧٦ ألف ق.م خلال الفترة من (ديسمبر ٢٠١٥ / فبراير ٢٠١٦) مقابل ٨,١٧٥ ألف ق.م لنفس الفترة من الموسم السابق بنسبة انخفاض قدرها ٦,٥٦٪ وقد تركز الاستهلاك خلال هذه الفترة في مجموعة الأصناف طويل وسط الثيلة حيث بلغ المستهلك منها ٥,٧٢ ألف ق.م بنسبة قدرها ٩,٩٤٪ من إجمالي القطن المستهلك وكانت معظم الكميات المستهلكة المحلية خلال هذه الفترة من الرتب عالية الجودة (جود) حيث بلغت ٨,٤٢ ألف ق.م بنسبة قدرها ٠,٥٦٪ من إجمالي القطن المستهلك وقد بلغ إجمالي المستهلك من الأقطان المحلية ٤,١٨٩ ألف ق.م من أول الموسم حتى نهاية فبراير ٢٠١٦ مقابل ٥,٣٧٠ ألف ق.م لنفس الفترة من الموسم السابق بنسبة انخفاض قدرها ٩,٤٨٪.

وقد بلغ إجمالي المستهلك من الأقطان المستوردة بالمغازل المحلية خلال الفترة من (ديسمبر ٢٠١٥ / فبراير ٢٠١٦) ١٤٨,٦ ألف ق.م مقابل ١٤٣,٤ ألف ق.م لنفس الفترة من الموسم السابق بنسبة زيادة قدرها ٣,٦٪. كذلك بلغ إجمالي المستهلك من الأقطان المستوردة بالمغازل المحلية ٢٤٠,٨ ألف ق.م من أول الموسم حتى نهاية فبراير ٢٠١٦ مقابل ٢٨٣,٢ ألف ق.م لنفس الفترة من الموسم السابق بنسبة انخفاض قدرها ١٥,٠٪ عن مثلتها في الموسم السابق.

#### رابعاً: المكبوس بخارياً :

بلغت كمية الأقطان التي تم كبسها بخارياً ٠,٥ مليون ق.م خلال الفترة من (ديسمبر ٢٠١٥ / فبراير ٢٠١٦) مقابل ١,٠ مليون ق.م لنفس الفترة من الموسم السابق بنسبة انخفاض قدرها ٤٦,٣٪ وكانت معظم الكميات التي تم كبسها من صنف جيزة ٨٦ حيث بلغت ٥١٤,٠ ألف ق.م بنسبة قدرها ٩٥,٣٪ من إجمالي القطن المكبوس خلال هذه الفترة وقد بلغت كمية الأقطان التي تم كبسها ٠,٦ مليون ق.م من أول الموسم حتى نهاية فبراير ٢٠١٦ مقابل ١,٢ مليون ق.م لنفس الفترة من الموسم السابق بنسبة انخفاض قدرها ٤٦,٦٪ وكانت معظم الكميات التي تم كبسها من صنف جيزة ٨٦ حيث بلغت ٥٢٧,٨ ألف ق.م بنسبة قدرها ٩٥,٣٪ من إجمالي القطن المكبوس.

#### خامساً : المحلوج:

بلغت كمية الأقطان التي تم حلجها ٠,٩ مليون ق.م خلال الفترة من (ديسمبر ٢٠١٥ / فبراير ٢٠١٦) مقابل ١,٣ مليون ق.م لنفس الفترة من الموسم السابق بنسبة انخفاض قدرها ٢٩,٥٪ وكانت معظم الكميات الناتجة عن الحلج من الرتب عالية الجودة (جود) حيث بلغت ٠,٧ مليون ق.م بنسبة قدرها ٨١,٤٪ من إجمالي الأقطان التي تم حلجها خلال هذه الفترة وقد بلغت كمية الأقطان التي تم حلجها ٠,٩ مليون ق.م من أول الموسم حتى نهاية فبراير ٢٠١٦ مقابل ١,٦ مليون ق.م لنفس الفترة من الموسم السابق بنسبة انخفاض قدرها ٤٢,١٪.



مقارنة الموزع من القطن من أول الموسم حتى نهاية شهر فبراير ٢٠١٦

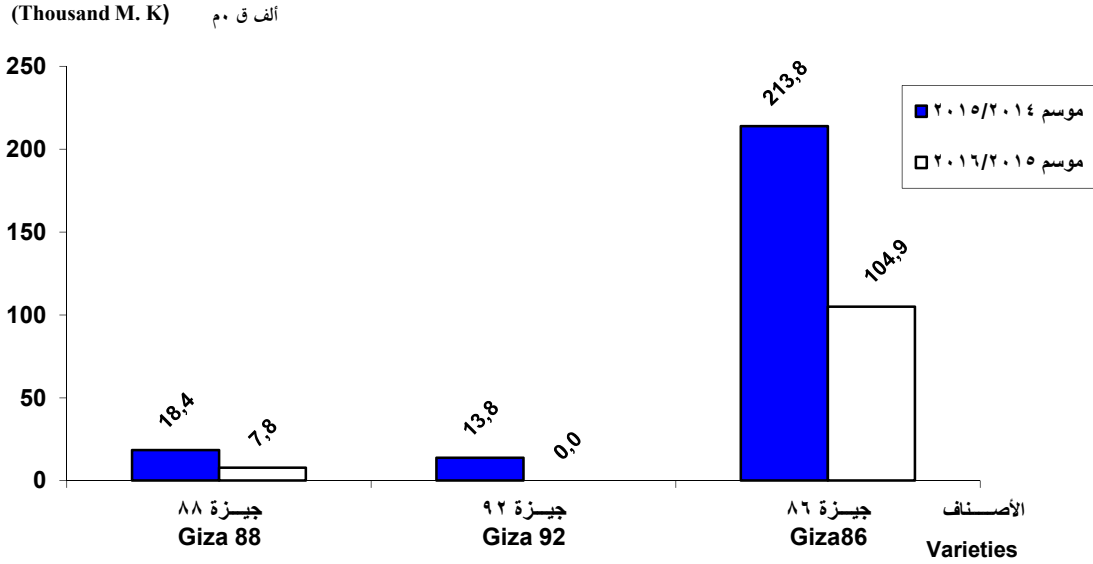
Compared of Distribution of cotton from the beginning of the season to the end of February 2016

Unit: Metric Kentar

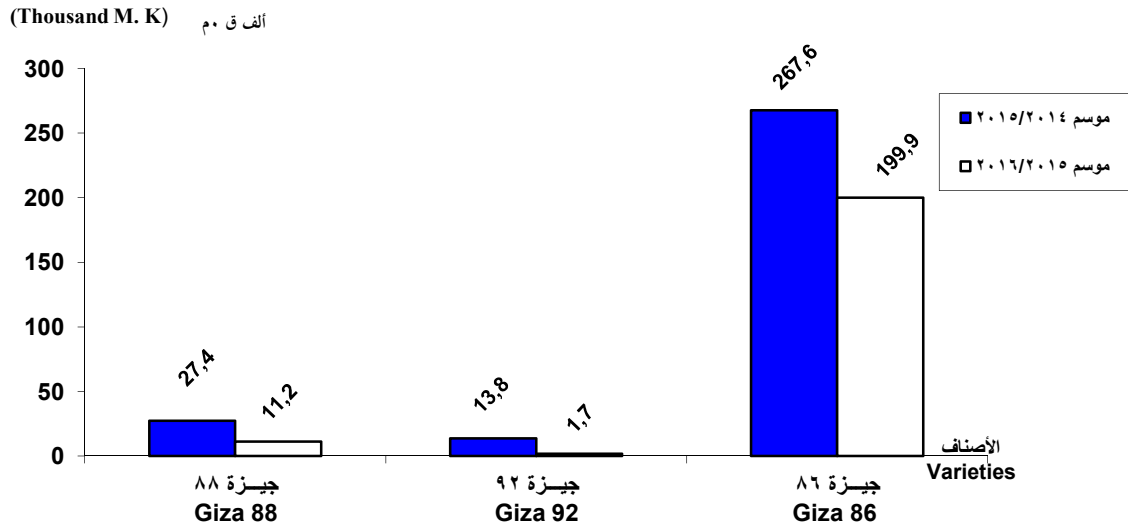
الوحدة : قنطار مترى

Varieties	الموزع من أول سبتمبر		المستهلك المحلى				المصدر				الأصناف
	Distribution from 1 st sep.		2015		2016		2015		2016		
	2015	2016	من أول سبتمبر from 1st sep.	خلال ديسمبر/ فبراير During Dec./ Feb.	من أول سبتمبر from 1st sep.	خلال ديسمبر/ فبراير During Dec./ Feb.	من أول سبتمبر from 1st sep.	خلال ديسمبر/ فبراير During Dec./ Feb.	من أول سبتمبر from 1st sep.	خلال ديسمبر/ فبراير During Dec./ Feb.	
<b>Local Total</b>	<b>679306</b>	<b>402245</b>	<b>370494</b>	<b>175828</b>	<b>189358</b>	<b>76367</b>	<b>308812</b>	<b>245994</b>	<b>212887</b>	<b>112711</b>	جملة المحلى
<b><u>Long staple</u></b>											<u>طويل التيلة</u>
Giza 45	-	-	-	-	-	-	-	-	-	-	جيزة ٤٥
Giza 87	-	-	-	-	-	-	-	-	-	-	جيزة ٨٧
Giza 88	33238	19170	5859	1858	7921	2766	27379	18398	11249	7806	جيزة ٨٨
Giza 92	15411	4448	1608	865	2715	1082	13803	13803	1733	-	جيزة ٩٢
<b><u>Long Medium</u></b>											<u>طويل وسط</u>
Giza 80	1824	-	1824	1238	-	-	-	-	-	-	جيزة ٨٠
Giza 86	574146	323368	306516	135698	123463	54388	267630	213793	199905	104905	جيزة ٨٦
Giza 90	53251	55174	53251	35903	55174	18083	-	-	-	-	جيزة ٩٠
Giza 95	-	7	-	-	7	7	-	-	-	-	جيزة ٩٥
<b><u>Mixed low</u></b>	1187	78	1187	17	78	41	-	-	-	-	<u>واطى مخلوط</u>
<b><u>Others</u></b>	249	-	249	249	-	-	-	-	-	-	<u>أخرى</u>
<b>Imported Total</b>	-	-	283223	143422	240838	148609	-	-	-	-	جملة المستورد

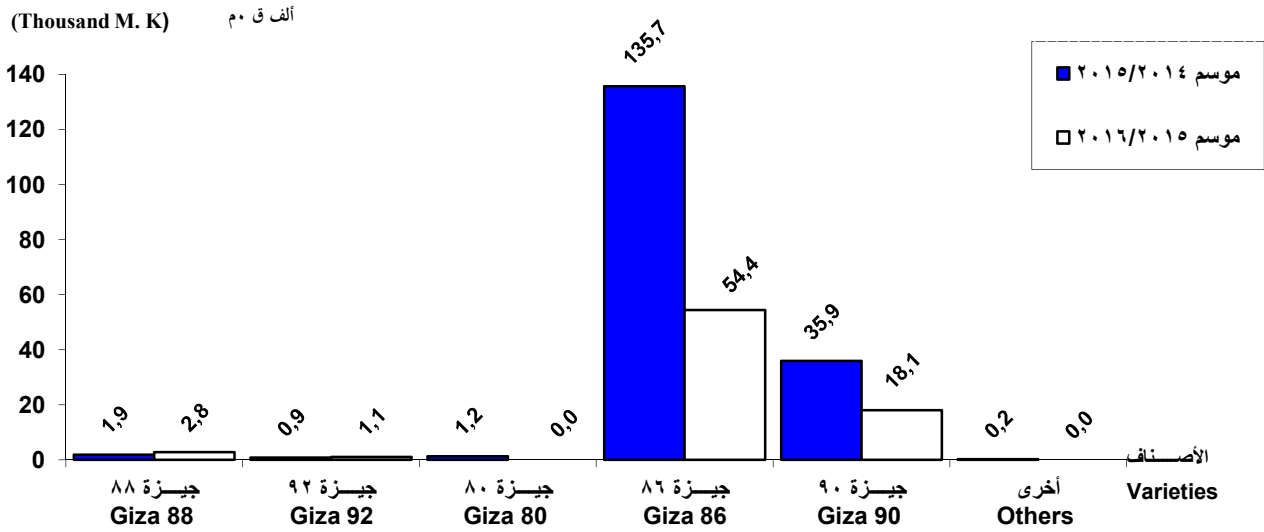
كمية المصدر من القطن طبقاً للأصناف خلال الفترة من ديسمبر إلى فبراير لعامي ٢٠١٥/٢٠١٤، ٢٠١٦/٢٠١٥  
Quantity of Exported Cotton According to Varieties from December to February  
for Seasons 2014/2015,2015/2016



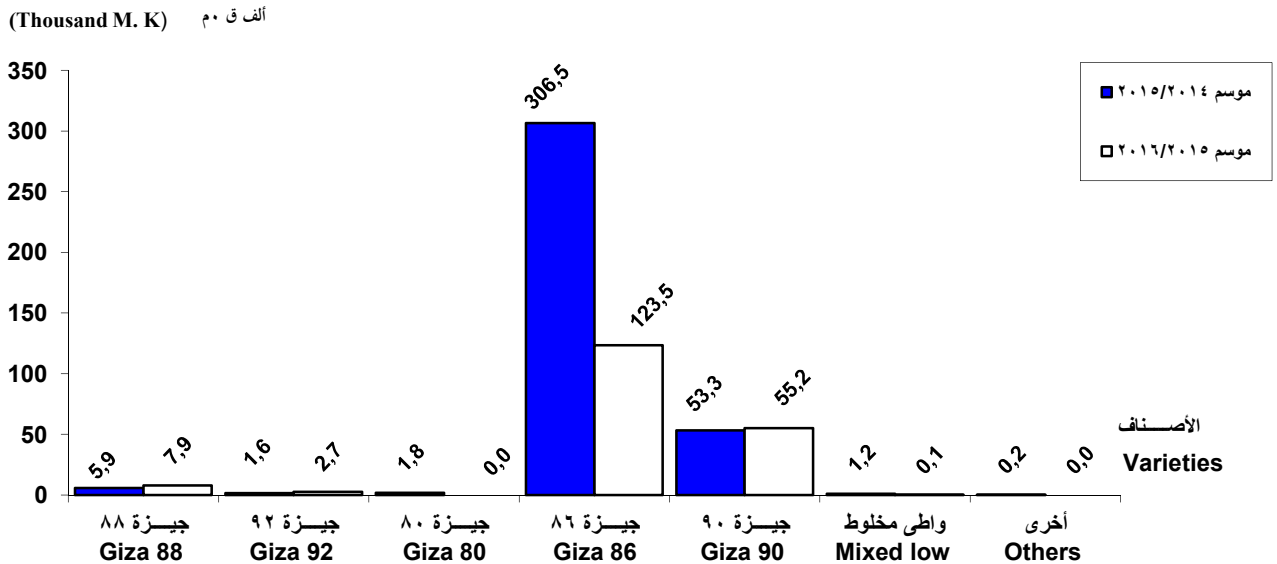
كمية المصدر من القطن طبقاً للأصناف من أول الموسم حتى نهاية فبراير لعامي ٢٠١٥/٢٠١٤، ٢٠١٦/٢٠١٥  
Quantity of Exported Cotton According to Varieties from the beginning of the season to the end of  
february for Seasons 2014/2015,2015/2016



كمية المستهلك المحلي من القطن طبقاً للأصناف خلال الفترة من ديسمبر إلى فبراير لعامي ٢٠١٥/٢٠١٤، ٢٠١٥/٢٠١٤  
 Quantity of Local Consumption of Cotton According to Varieties from December to February  
 for Seasons 2014/2015,2015/2016



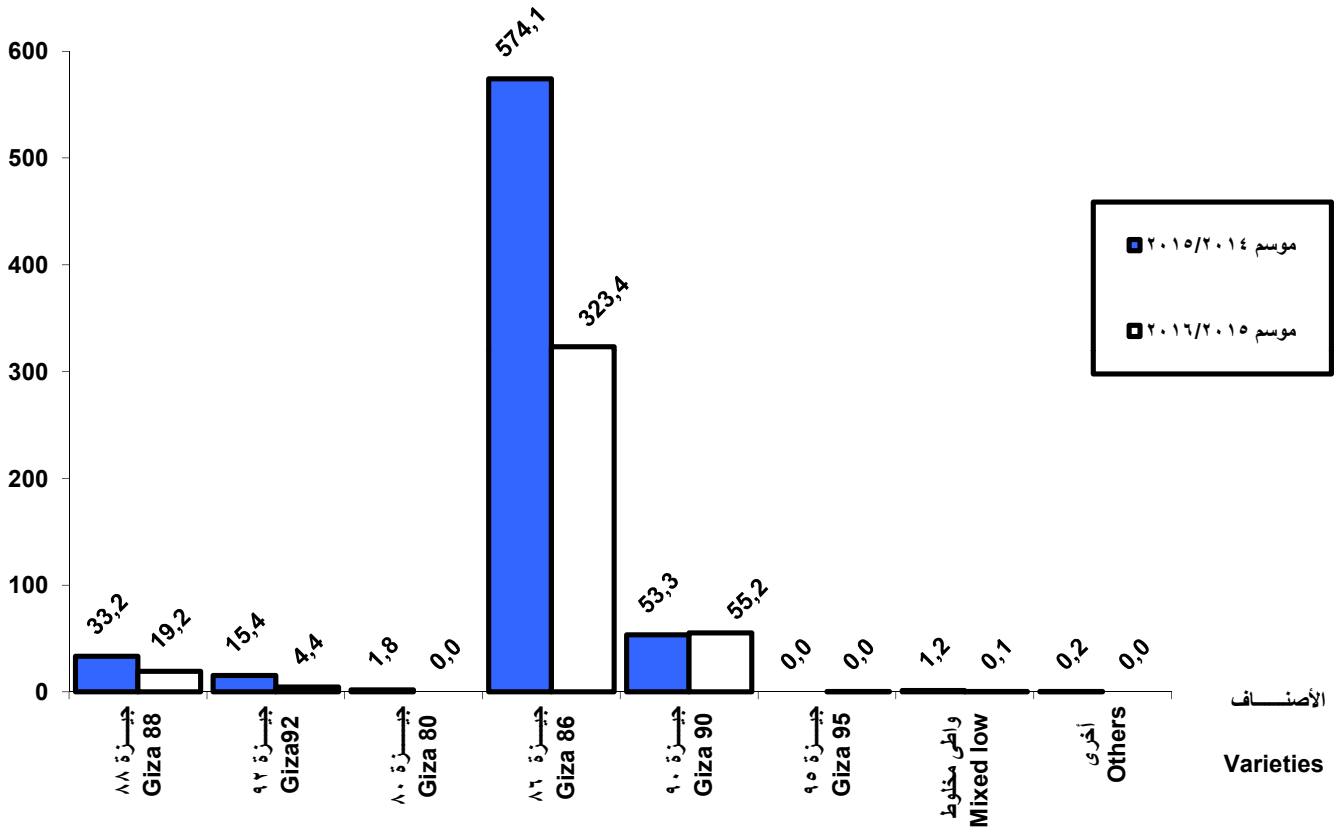
كمية المستهلك المحلي من القطن طبقاً للأصناف من أول الموسم حتى نهاية فبراير لعامي ٢٠١٥/٢٠١٤، ٢٠١٦/٢٠١٥  
 Quantity of Local Consumption of Cotton According to Varieties from the beginning of the Season to the end of February for  
 Seasons 2014/2015,2015/2016



كمية الموزع من القطن طبقاً للأصناف من أول الموسم حتى نهاية فبراير لعامي ٢٠١٥/٢٠١٤، ٢٠١٦/٢٠١٥

Quantity Distribution of Cotton According to Varieties from the beginning of the season to the end of February for Seasons 2014/2015,2015/2016

أنف ق . م (Thousand M . K)



جدول النشرة

جدول ١ : الموزع من القطن من أول الموسم حتى نهاية شهر فبراير ٢٠١٦

Table 1: Distribution of cotton from the beginning of the season to the end of February 2016

Unit:Metric kantar

الوحدة : فطار مترى

Varieties	الموزع من أول سبتمبر Distribution from 1 <sup>st</sup> sep.	المستهلك المحلى Local Consumption		المصدر Exported		الأصناف
		من أول سبتمبر from 1 <sup>st</sup> Sep.	خلال ديسمبر / فبراير During .Dec. /Feb	من أول سبتمبر from 1 <sup>st</sup> Sep.	خلال ديسمبر / فبراير During Dec. /Feb.	
<b>Local Total</b>	<b>402245</b>	<b>189358</b>	<b>76367</b>	<b>212887</b>	<b>112711</b>	<b>جملة المحلى</b>
<b><u>Long staple</u></b>						<b><u>طويل التيلة</u></b>
Giza 88	19170	7921	2766	11249	7806	جيزة ٨٨
Giza 92	4448	2715	1082	1733	-	جيزة ٩٢
<b><u>Long Medium</u></b>						<b><u>طويل وسط</u></b>
Giza 80	-	-	-	-	-	جيزة ٨٠
Giza 86	323368	123463	54388	199905	104905	جيزة ٨٦
Giza 90	55174	55174	18083	-	-	جيزة ٩٠
Giza 95	7	7	7	-	-	جيزة ٩٥
<b><u>Mixed low</u></b>	78	78	41	-	-	<b><u>واطى مخلوط</u></b>
<b><u>Others</u></b>	-	-	-	-	-	<b><u>أخرى</u></b>
<b>Imported Cotton</b>	-	240838	148609	-	-	<b>جملة المستورد</b>

جدول ٢ / أ : قيمة وكمية المصدر من القطن طبقاً للأصناف والبلاد المصدر إليها

خلال الفترة من ديسمبر ٢٠١٥ / فبراير ٢٠١٦

Table 2/A : Value, and Quantity of Exported Cotton According to Varieties and Countries of Destination During December 2015 / February 2016

Unit: Metric kantar

الوحدة : قنطار متري

Value : L.E

القيمة : بالجنية المصرى

Varieties	الجملة	طويل وسط	طويل التيلة	الأصناف		
		Long Medium	Long Staple			
Countries of Destination	Total	جيزة ٨٦	جيزة ٨٨	البلاد المصدر إليها		
		Giza 86	Giza 88			
G.Total	Value	98793391	87676046	11117345	قيمة	الإجمالى العام
	Quantity	112711	104905	7806	كمية	
Saudi	Value	2629955	1930273	699682	قيمة	السعودية
	Quantity	1111	503	608	كمية	
India	Value	23456843	18750078	4706765	قيمة	الهند
	Quantity	33723	30742	2981	كمية	
Japan	Value	1211140	868680	342460	قيمة	اليابان
	Quantity	1554	1123	431	كمية	
Pakistan	Value	8952836	8952836	-	قيمة	باكستان
	Quantity	11241	11241	-	كمية	
Bangladesh	Value	7325146	4647323	2677823	قيمة	بنجلاديش
	Quantity	8903	6923	1980	كمية	
Thailand	Value	2846815	1346538	1500277	قيمة	تايلاند
	Quantity	2353	1434	919	كمية	
Turkey	Value	11782105	11782105	-	قيمة	تركيا
	Quantity	13157	13157	-	كمية	
China	Value	4513152	4513152	-	قيمة	الصين
	Quantity	5121	5121	-	كمية	
Emirates	Value	3029491	3029491	-	قيمة	الإمارات
	Quantity	3524	3524	-	كمية	
Slovenia	Value	12544736	12544736	-	قيمة	سلوفينيا
	Quantity	5137	5137	-	كمية	
Hungary	Value	387165	387165	-	قيمة	المجر
	Quantity	126	126	-	كمية	
Greece	Value	195260	195260	-	قيمة	اليونان
	Quantity	212	212	-	كمية	
Germany	Value	338985	338985	-	قيمة	المانيا
	Quantity	288	288	-	كمية	

تابع جدول ٢ / أ : قيمة وكمية المصدر من القطن طبقا للأصناف والبلاد المصدر إليها

خلال الفترة من ديسمبر ٢٠١٤ / فبراير ٢٠١٥

Cont of Table 2/A : Value, and Quantity of Exported Cotton According to Varieties and Countries  
of Destination During December 2014 / February 2015

Unit: Metric kantar

الوحدة : قطار مترى

Value : L.E

القيمة : بالجنية المصرى

Countries of Destination	Varieties	الجملة	طويل وسط Long Medium	طويل التيلة Long Staple		الأصناف	البلاد المصدر إليها
		Total	حيزة ٨٦ Giza 86	حيزة ٩٢ Giza 92	حيزة ٨٨ Giza 88		
Slovenia	Value	3290285	2803828	-	486457	قيمة	سلوفينيا
	Quantity	3334	2849	-	485	كمية	
Germany	Value	6184030	5732529	451501	-	قيمة	المانيا
	Quantity	5491	5001	490	-	كمية	
Italy	Value	8578567	5561776	-	3016791	قيمة	ايطاليا
	Quantity	8771	5945	-	2826	كمية	
Portugal	Value	1249127	988975	-	260152	قيمة	البرتغال
	Quantity	1471	1266	-	205	كمية	
Belgium	Value	630365	630365	-	-	قيمة	بلجيكا
	Quantity	495	495	-	-	كمية	
Austria	Value	773493	341791	431702	-	قيمة	النمسا
	Quantity	908	431	477	-	كمية	
U.S.A	Value	7309225	7309225	-	-	قيمة	الولايات المتحدة
	Quantity	8505	8505	-	-	كمية	
Brazil	Value	6130862	6130862	-	-	قيمة	البرازيل
	Quantity	6632	6632	-	-	كمية	



جدول ٢ / ب: قيمة وكمية المصدر من القطن طبقا للأصناف والبلاد المصدر إليها

من أول الموسم حتى نهاية شهر فبراير ٢٠١٥

Table 2 / B : Value, and Quantity of Exported Cotton According to Varieties and Countries of Destination from the Beginning of the Season to the end of February 2015

Unit: Metric kentar

Value: L.E

الوحدة : قطار مترى

القيمة : بالجنية المصرى

Varieties	الجملة	طول وسط		طول التيلة		الأصناف	البلاد المصدر إليها
		Long Medium	Long Staple	Long Staple	Long Staple		
Countries of Destination	Total	جيزة ٨٦ Giza 86	جيزة ٩٢ Giza 92	جيزة ٨٨ Giza 88			
<b>G.Total</b>	<b>Value</b> <b>Quantity</b>	<b>298364984</b> <b>308812</b>	<b>249892700</b> <b>267630</b>	<b>14853289</b> <b>13803</b>	<b>33618995</b> <b>27379</b>	قيمة كمية	الإجمالى العام
<b>Indonesia</b>	<b>Value</b> <b>Quantity</b>	645673 514	645673 514	- -	- -	قيمة كمية	أندونيسيا
<b>India</b>	<b>Value</b> <b>Quantity</b>	91868517 102994	81775044 94352	6609879 6168	3483594 2474	قيمة كمية	الهند
<b>Japan</b>	<b>Value</b> <b>Quantity</b>	1986812 1899	742456 838	1244356 1061	- -	قيمة كمية	اليابان
<b>Pakistan</b>	<b>Value</b> <b>Quantity</b>	62447136 58151	58252683 54254	- -	4194453 3897	قيمة كمية	باكستان
<b>Bangladish</b>	<b>Value</b> <b>Quantity</b>	20207248 18229	11709231 12101	- -	8498017 6128	قيمة كمية	بنجلاديش
<b>Thailand</b>	<b>Value</b> <b>Quantity</b>	3508260 3367	1470110 1887	589689 498	1448461 982	قيمة كمية	تايلاند
<b>Turkey</b>	<b>Value</b> <b>Quantity</b>	22306598 24013	19781733 21339	211010 223	2313855 2451	قيمة كمية	تركيا
<b>China</b>	<b>Value</b> <b>Quantity</b>	36070996 39785	26388259 31939	5315152 4886	4367585 2960	قيمة كمية	الصين
<b>South Korea</b>	<b>Value</b> <b>Quantity</b>	4287373 3815	925772 1235	- -	3361601 2580	قيمة كمية	كوريا الجنوبية
<b>Emirates</b>	<b>Value</b> <b>Quantity</b>	1577876 2068	1577876 2068	- -	- -	قيمة كمية	الإمارات
<b>Dubai</b>	<b>Value</b> <b>Quantity</b>	2331329 2872	2331329 2872	- -	- -	قيمة كمية	دبى
<b>Viet Nam</b>	<b>Value</b> <b>Quantity</b>	612919 856	612919 856	- -	- -	قيمة كمية	فيتنام
<b>Malaya</b>	<b>Value</b> <b>Quantity</b>	1645249 1960	- -	- -	1645249 1960	قيمة كمية	ماليزيا
<b>Slovania</b>	<b>Value</b> <b>Quantity</b>	3290285 3334	2803828 2849	- -	486457 485	قيمة كمية	سلوفينيا
<b>Germany</b>	<b>Value</b> <b>Quantity</b>	6184030 5491	5732529 5001	451501 490	- -	قيمة كمية	المانيا
<b>Italy</b>	<b>Value</b> <b>Quantity</b>	16288843 15167	13272052 12341	- -	3016791 2826	قيمة كمية	ايطاليا

تابع جدول ٢ / ب: قيمة وكمية المصدر من القطن طبقا للأصناف والبلاد المصدر إليها  
من أول الموسم حتى نهاية شهر فبراير ٢٠١٥

Cont of Table 2 / B : Value, and Quantity of Exported Cotton According to Varieties and Countries  
of Destination from the Beginning of the Season to the end of February 2015

Unit: Metric kentar  
Value: L.E

الوحدة : قطار مترى  
القيمة : بالجنية المصرى

Varieties	الجملة	طويل وسط		طويل التيلة		الأصناف	البلاد المصدر إليها	
		Long Medium		Long Staple				
Countries of Destination	Total	جيزة ٩٠ Giza 90	جيزة ٨٦ Giza 86	جيزة ٩٢ Giza 92	جيزة ٨٨ Giza 88			
portugal	Value	4272158	-	3469226	-	802932	قيمة	البرتغال
	Quantity	4148	-	3512	-	636	كمية	
Belgium	Value	1225552	-	1225552	-	-	قيمة	بلجيكا
	Quantity	957	-	957	-	-	كمية	
Austria	Value	773493	-	341791	431702	-	قيمة	النمسا
	Quantity	908	-	431	477	-	كمية	
U.S.A	Value	7309225	-	7309225	-	-	قيمة	الولايات المتحدة الامريكية
	Quantity	8505	-	8505	-	-	كمية	
Brazil	Value	9525412	-	9525412	-	-	قيمة	البرازيل
	Quantity	9779	-	9779	-	-	كمية	

جدول ٣/أ : المستهلك من القطن طبقاً للأصناف والرتب خلال الفترة من ديسمبر ٢٠١٥ / فبراير ٢٠١٦

Table 3/A : consumption of cotton According to Varieties and Grades during December 2015/ February 2016

Unit:Metric kentar

الوحدة : قنطار متري

varieties Grades	الجملة Total	اقتان مستوردة imported cotton	واطي مخلوط Mixed Low	جيزة ٩٠ Giza 90	جيزة ٨٦ Giza 86	جيزة ٩٥ Giza 95	جيزة ٩٢ Giza 92	جيزة ٨٨ Giza 88	الأصناف الرتب
<b>Total</b>	<b>224976</b>	<b>148609</b>	<b>41</b>	<b>18083</b>	<b>54388</b>	<b>7</b>	<b>1082</b>	<b>2766</b>	<b>الجملة</b>
<b>G / F.G</b>	27365	-	-	9249	16055	7	-	2054	<b>جود/فج</b>
<b>Good</b>	71748	28948	-	6691	34315	-	1082	712	<b>جود</b>
<b>G.F/ F.G.F</b>	7380	1219	-	2143	4018	-	-	-	<b>جف/فجف</b>
<b>G.F</b>	-	-	-	-	-	-	-	-	<b>جف</b>
<b>F.F./G.F</b>	-	-	-	-	-	-	-	-	<b>فف/جف</b>
<b>Without Grades</b>	118483	118442	41	-	-	-	-	-	<b>بدون رتب</b>

جدول ٣/ب : المستهلك من القطن طبقاً للأصناف والرتب من أول الموسم حتى نهاية شهر فبراير ٢٠١٦

Table 3/B : consumption of cotton According to Varieties and Grades from the beginning of the season to the end of February 2016

Unit:Metric kentar

الوحدة : قنطار متري

varieties Grades	الجملة Total	اقتان مستوردة imported cotton	واطي مخلوط Mixed Low	جيزة ٩٠ Giza 90	جيزة ٨٦ Giza 86	جيزة ٩٥ Giza 95	جيزة ٩٢ Giza 92	جيزة ٨٨ Giza 88	الأصناف الرتب
<b>Total</b>	<b>430196</b>	<b>240838</b>	<b>78</b>	<b>55174</b>	<b>123463</b>	<b>7</b>	<b>2715</b>	<b>7921</b>	<b>الجملة</b>
<b>G / F.G</b>	84973	-	-	35163	44875	7	751	4177	<b>جود/فج</b>
<b>Good</b>	143625	53190	-	15159	69568	-	1964	3744	<b>جود</b>
<b>F.G.F /G</b>	2351	-	-	1312	1039	-	-	-	<b>فجف</b>
<b>G.F/F.G.F</b>	13446	1925	-	3540	7981	-	-	-	<b>جف/فجف</b>
<b>G.F</b>	-	-	-	-	-	-	-	-	<b>جف</b>
<b>F.F./G.F</b>	-	-	-	-	-	-	-	-	<b>فف/جف</b>
<b>Without Grades</b>	185801	185723	78	-	-	-	-	-	<b>بدون رتب</b>

Table 4/A: Consumption of cotton According to varieties and governorates during December2015 / February 2016

Unit : Metric Kentar

الوحدة : قطار مترى

Varieties Governorates	الجملة Total	اقطن مستوردة Imported cotton	واطي مخلوط Mixed Low	جيزة ٩٠ Giza 90	جيزة ٨٦ Giza 86	جيزة ٩٥ Giza 95	جيزة ٩٢ Giza 92	جيزة ٨٨ Giza 88	الأصناف المحافظات
<b>Total</b>	<b>224976</b>	<b>148609</b>	<b>41</b>	<b>18083</b>	<b>54388</b>	<b>7</b>	<b>1082</b>	<b>2766</b>	الجملة
Cairo	4176	4176	-	-	-	-	-	-	القاهرة
Alexandria	64574	31564	-	1894	29025	-	1082	1009	الاسكندرية
Damietta	3516	1151	-	2015	350	-	-	-	دمياط
Dakahlia	23565	16441	-	7088	36	-	-	-	الدقهلية
Sharkia	3322	3322	-	-	-	-	-	-	الشرقية
Kalyubia	2004	1421	-	-	-	-	-	583	القليوبية
Kafr El Shiekh	9279	9279	-	-	-	-	-	-	كفر الشيخ
Gharbia	69596	44571	41	5470	18333	7	-	1174	الغربية
Menoufia	9444	4028	-	-	5416	-	-	-	المنوفية
Behera	25505	23155	-	1616	734	-	-	-	البحيرة
Giza	3306	2812	-	-	494	-	-	-	الجيزة
Menia	1299	1299	-	-	-	-	-	-	المنيا
Assiut	2740	2740	-	-	-	-	-	-	أسيوط
Suhag	2650	2650	-	-	-	-	-	-	سوهاج
Kena	-	-	-	-	-	-	-	-	قنا

جدول ٤ / ب : المستهلك من القطن طبقا للأصناف والمحافظات من اول الموسم حتى نهاية شهر فبراير ٢٠١٦

Table 4 / B: Consumption of cotton According to Varieties and Governorates from the beginning of the Season to the end of February 2016

Unit : Metric Kentar

الوحدة : قطار مترى

Varieties Governorates	الجملة Total	اقطن مستوردة Imported cotton	واطي مخلوط Mixed Low	جيزة ٩٠ Giza 90	جيزة ٨٦ Giza 86	جيزة ٩٥ Giza 95	جيزة ٩٢ Giza 92	جيزة ٨٨ Giza 88	الأصناف المحافظات
<b>Total</b>	<b>430196</b>	<b>240838</b>	<b>78</b>	<b>55174</b>	<b>123463</b>	<b>7</b>	<b>2715</b>	<b>7921</b>	الجملة
Cairo	5140	5140	-	-	-	-	-	-	القاهرة
Alexandria	126636	58766	-	4963	59298	-	1964	1645	الاسكندرية
Damietta	7938	1364	-	2330	3786	-	-	458	دمياط
Dakahlia	42645	29081	-	12959	605	-	-	-	الدقهلية
Sharkia	6608	6608	-	-	-	-	-	-	الشرقية
Kalyubia	3403	1421	-	-	-	-	-	1982	القليوبية
Kafr El Shiekh	16892	15492	-	-	1400	-	-	-	كفر الشيخ
Gharbia	132789	70138	78	17509	41645	7	751	2661	الغربية
Menoufia	25031	4028	-	6693	14310	-	-	-	المنوفية
Behera	44124	31362	-	10282	1305	-	-	1175	البحيرة
Giza	982	982	-	-	-	-	-	-	الجيزة
Menia	6655	5541	-	-	1114	-	-	-	المنيا
Assiut	2220	2220	-	-	-	-	-	-	أسيوط
Suhag	4925	4925	-	-	-	-	-	-	سوهاج
Kena	4208	3770	-	438	-	-	-	-	قنا

جدول ٥ / أ: المكبوس بخاريا من القطن طبقاً للأصناف والرتب خلال الفترة من ديسمبر ٢٠١٥ / فبراير ٢٠١٦

Table 5 / A: Steam pressed cotton According to varieties and grades during December 2015/February 2016

Unit:Metric Kentar

الوحدة: قنطار متري

Varieties	Total		Giza 94		Giza 90		Giza 86		Giza87		الأصناف
	الاجمالي	قنطار	جيزة ٩٤	جيزة ٩٠	جيزة ٨٦	جيزة ٨٧	جيزة ٨٦	جيزة ٨٧	جيزة ٨٧		
Grades	قنطار	بالة	قنطار	بالة	قنطار	بالة	قنطار	بالة	قنطار	بالة	الرتب
	kentar	Bale	kentar	Bale	kentar	Bale	kentar	Bale	kentar	Bale	
<b>Total</b>	<b>539438</b>	<b>107830</b>	<b>3977</b>	<b>880</b>	<b>495</b>	<b>88</b>	<b>514016</b>	<b>103115</b>	<b>20950</b>	<b>3747</b>	<b>الجملة</b>
<b>F.G</b>	1490	264	-	-	495	88	995	176	-	-	<b>فج</b>
<b>G / F.G</b>	62335	11370	3977	880	-	-	58358	10490	-	-	<b>جود/فج</b>
<b>Good</b>	475613	96196	-	-	-	-	454663	92449	20950	3747	<b>جود</b>

جدول ٥ / ب: المكبوس بخاريا من القطن طبقاً للأصناف والرتب من أول الموسم حتى نهاية شهر فبراير ٢٠١٦

Table 5 / B : Steam pressed cotton According to varieties and grades from the beginning of the season to the end of February 2016

Unit:Metric Kentar

الوحدة: قنطار متري

Varieties	Total		Giza 94		Giza 90		Giza 86		Giza 92		Giza 87		الأصناف
	الاجمالي	قنطار	جيزة ٩٤	جيزة ٩٠	جيزة ٨٦	جيزة ٩٢	جيزة ٨٧	جيزة ٨٦	جيزة ٩٢	جيزة ٨٧			
Grades	قنطار	بالة	قنطار	بالة	قنطار	بالة	قنطار	بالة	قنطار	بالة	قنطار	بالة	الرتب
	kentar	Bale	kentar	Bale	kentar	Bale	kentar	Bale	kentar	Bale	kentar	Bale	
<b>Total</b>	<b>554025</b>	<b>110756</b>	<b>3977</b>	<b>880</b>	<b>526</b>	<b>94</b>	<b>527770</b>	<b>105891</b>	<b>802</b>	<b>144</b>	<b>20950</b>	<b>3747</b>	<b>الجملة</b>
<b>F.G</b>	2291	408	-	-	494	88	995	176	802	144	-	-	<b>فج</b>
<b>G / F.G</b>	64952	11834	3977	880	32	6	60943	10948	-	-	-	-	<b>جود/فج</b>
<b>Good</b>	486782	98514	-	-	-	-	465832	94767	-	-	20950	3747	<b>جود</b>

جدول ٦/أ: المحلوج من القطن طبقاً للأصناف والرتب خلال الفترة من ديسمبر ٢٠١٥ / فبراير ٢٠١٦

Table 6/A: Ginned Cotton according to Varieties and Grades during December 2015 / February 2016

Unit: Metric Kentar

الوحدة : قنطار مترى

varieties Grades	الجملة	أخرى	اسكارتو	واطى مخلوط	جيزة ٩٤	جيزة ٩٠	جيزة ٨٦	جيزة ٨٨	جيزة ٨٧	الأصناف
	Total	Others	Scarto	Mixed Low	Giza 94	Giza 90	Giza 86	Giza 88	Giza 87	الرتب
<b>Total</b>	<b>886888</b>	<b>25815</b>	<b>14718</b>	<b>1796</b>	<b>12717</b>	<b>85013</b>	<b>721841</b>	<b>2452</b>	<b>22536</b>	الجملة
<b>G / F.G</b>	148018	24841	-	-	7268	63659	51894	-	356	جود / فج
<b>Good</b>	721963	974	-	-	5449	21087	669821	2452	22180	جود
<b>F.G.F / G</b>	388	-	-	-	-	262	126	-	-	فجف / جود
<b>F.G.F</b>	5	-	-	-	-	5	-	-	-	فجف
<b>Without Grades</b>	16514	-	14718	1796	-	-	-	-	-	بدون رتب

جدول ٦/ب: المحلوج من القطن طبقاً للأصناف والرتب من أول الموسم حتى نهاية شهر فبراير ٢٠١٦

Table 6/B: Ginned Cotton according to Varieties and Grades from the Beginning of the season to the end of February 2016

Unit: Metric Kentar

الوحدة : قنطار مترى

varieties Grades	الجملة	أخرى	اسكارتو	واطى مخلوط	جيزة ٩٤	جيزة ٩٠	جيزة ٨٦	جيزة ٨٨	جيزة ٨٧	الأصناف
	Total	Others	Scarto	Mixed Low	Giza 94	Giza 90	Giza 86	Giza 88	Giza 87	
<b>Total</b>	<b>929647</b>	<b>35357</b>	<b>15326</b>	<b>1807</b>	<b>12717</b>	<b>106442</b>	<b>733010</b>	<b>2452</b>	<b>22536</b>	الجملة
<b>G / F.G</b>	172127	33778	-	-	7268	78831	51894	-	356	جود / فج
<b>G / F.G</b>	739994	1579	-	-	5449	27344	680990	2452	22180	جود
<b>Good</b>	388	-	-	-	-	262	126	-	-	فجف / جود
<b>F.G.F / G</b>	5	-	-	-	-	5	-	-	-	فجف
<b>Without Grades</b>	17133	-	15326	1807	-	-	-	-	-	بدون رتب