

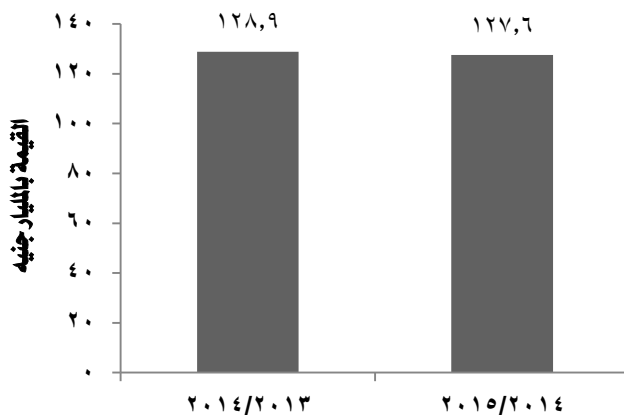


١٧,٦٪ زيادة في قيمة الطاقة العاطلة بالقطاع العام/الاعمال العام عام ٢٠١٥/٢٠١٤

أصدر الجهاز المركزي للتعبئة العامة والإحصاء اليوم الموافق / / ٢٠١٦ النشرة السنوية للإنتاج الفعلي والطاقة العاطلة والمخزون من الإنتاج التام على مستوى الأنشطة الصناعية منشآت القطاع العام / الأعمال العام عام ٢٠١٤ / ٢٠١٥ من أهم المؤشرات ما يلي :

قيمة الإنتاج الفعلي

رسم بياني ١



الإنتاج الفعلي:

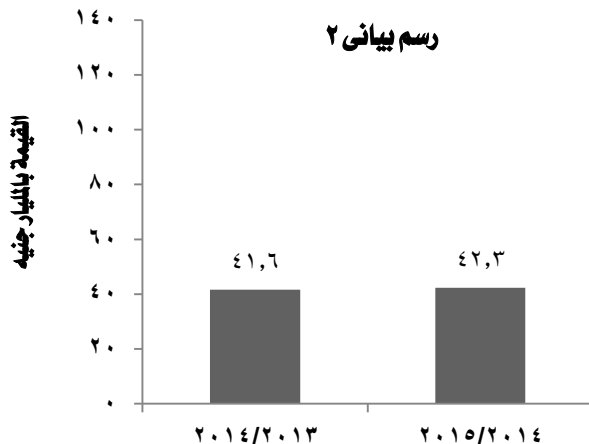
- بلغ إجمالي قيمة الإنتاج الفعلي ١٢٧,٦ مليار جنيه عام ٢٠١٤ / ٢٠١٥ مقابل ١٢٨,٩ مليار جنيه عام ٢٠١٣/٢٠١٤ بنسبة انخفاض قدرها ١,٠٪ (رسم بياني ١)

- بلغ إجمالي قيمة الإنتاج الفعلي بدون قسمي (استخراج البترول والغاز الطبيعي)،

- صناعة فحم الكوك والمنتجات النفطية) ٤٢,٣ مليار جنيه عام ٢٠١٤/٢٠١٥ مقابل ٤١,٦ مليار جنيه عام ٢٠١٣/٢٠١٤ بنسبة زيادة قدرها ١,٨٪ (رسم بياني ٢)

قيمة الإنتاج الفعلي

رسم بياني ٢



- ساهمت صناعة المنتجات الغذائية بأعلى قيمة إنتاج حيث بلغت ١٤,٥ مليار جنيه عام ٢٠١٤/٢٠١٥ بنسبة ٣٤,٣٪ مقابل ١٤,٦ مليار جنيه عام ٢٠١٣/٢٠١٤ بنسبة ٣٥,٠٪
- يليها صناعة الفلزات القاعدية ٨,٦ مليار جنيه بنسبة ٢٠,٣٪ عام ٢٠١٤/٢٠١٥ مقابل ٨,٢ مليار جنيه عام ٢٠١٣/٢٠١٤ بنسبة ١٩,٧٪
- ثم صناعة منتجات التبغ بقيمة قدرها ٦ مليار جنيه بنسبة ١٤,٣٪ عام ٢٠١٤/٢٠١٥ مقابل ٥ مليار جنيه عام ٢٠١٣/٢٠١٤ بنسبة ١١,٩٪

الطاقة العاطلة :

• بلغ اجمالى قيمة الطاقة العاطلة ٧,٩ مليار جنيه عام ٢٠١٥/٢٠١٤ مقابل ٦,٧ مليار جنيه عام ٢٠١٤/٢٠١٣ بنسبة زيادة قدرها ١٧,٦٪ ويرجع السبب فى ذلك إلى ونقص الخامات وصعوبات فى التسويق .

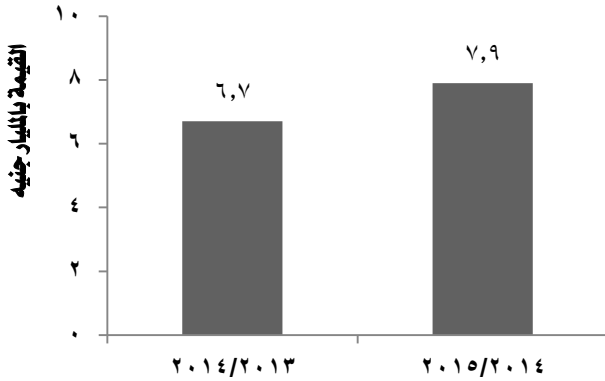
• ساهمت صناعة المنتجات الغذائية بأعلى نسبة من الطاقة العاطلة حيث بلغت ٢٥,٣ ٪ يليها صناعة الفلزات القاعدية (الحديد والصلب) بنسبة ٢١,٣ ٪ من الإجمالى .

المخزون من الإنتاج التام آخر العام :

• بلغ اجمالى قيمة المخزون من الإنتاج التام آخر العام ٧,٣ مليار جنيه عام ٢٠١٥/٢٠١٤ مقابل ٦,٣ مليار جنيه عام ٢٠١٤/٢٠١٣ بنسبة زيادة قدرها ١٦,٤ ٪

• ساهمت صناعة المنتجات الغذائية بأعلى نسبة مخزون حيث بلغت ٤٢,٢ ٪ يليها صناعة الفلزات القاعدية (الحديد والصلب) بنسبة ١٥,٤ ٪ من الإجمالى .

قيمة الطاقة العاطلة



قيمة المخزون من الإنتاج التام آخر العام

