



جمهورية مصر العربية  
الجهاز المركزي للتعبئة العامة والإحصاء  
Arab Republic of Egypt  
Central Agency For Public Mobilization & Statistics

النشرة السنوية  
لإحصاءات التعليم والتدريب  
بالمؤسسات التدريبية التابعة  
للقطاعين الحكومي والخاص  
٢٠٢٠ / ٢٠١٩

Annual Bulletin of  
Education & Training Statistics  
in Governmental & Private Sectors  
Training Institutions  
2019 / 2020



إصدار مارس ٢٠٢١  
Issue : March 2021

مرجع رقم ٧١ - ١٢٣١٣ - ٢٠٢٠  
Ref No - 71 - 12313 - 2020



جمهورية مصر العربية  
الجهاز المركزي للتعبئة العامة والإحصاء  
Arab Republic of Egypt  
Central Agency For Public Mobilization & Statistics

**النشرة السنوية  
لإحصاءات التعليم والتدريب  
بالمؤسسات التدريبية التابعة  
للقطاعين الحكومي والخاص  
٢٠٢٠ / ٢٠١٩  
Annual Bulletin of  
Education & Training Statistics  
in Governmental & Private Sectors  
Training Institutions  
2019 / 2020**

عند إعادة نشر أو اقتباس  
أى مادة من هذا الإصدار يرجى الإشارة إلى المصدر وهو  
الجهاز المركزي للتعبئة العامة والإحصاء  
When republish or quote any materials from this issue  
please refer to the source that is Central Agency for  
public mobilization and statistics

إصدار مارس ٢٠٢١  
Issue : March 2021

مرجع رقم ٧١ - ١٢٣١٣ - ٢٠٢٠  
Ref No .71 - 12313 - 2020

## Preface

Education and training is one of the main pillars of the economic and social development of any country. The development of human resources is one of the most important elements in the movement, refinement and development of human capacities and competencies in its different aspects. Hence, it is an educational medium that provides information and knowledge that increase its capacity to work and produce. Training courses to acquire modern scientific methods and advanced technical methods, and to give the human additional experiences and self-skills that refine his mental or manual abilities. Therefore, education in training institutions is part of the work system Education.

The Central Agency for Public Mobilization and Statistics (CAPMAS) issues the Annual Bulletin of Education & Training Statistics in Governmental & Private Sector Training Institutions 2019/2020 Which includes statistical data on education (systematic / non-systematic) in terms of numbers of schools, institutes, training centers, Numbers of students, graduates, teachers, trainers, By governorates, type of specialization and subordination for both government & private sector.

The Agency will present this bulletin for the academic year 2019/2020 for researchers and those interested in this field in the hope that it will achieve the desired benefit.

Best Regards

Gen. / Khairat Mohamed Barakat

CAPMAS / President

## تقديم

يشكل التعليم والتدريب إحدى الركائز الأساسية للنمو الإقتصادي والإجتماعي لأي بلد من البلدان وتعتبر تنمية الموارد البشرية من أهم المقومات الأساسية في تحريك وصقل وتنمية القدرات والكفاءات البشرية في جوانبها المختلفة ومن ثمّ فهى وسيلة تعليمية تمد الإنسان بمعلومات ومعرفة تزيد من طاقته على العمل والإنتاج ، كما أنها وسيلة تدريبية لحصوله على الطرق العلمية الحديثة والأساليب الفنية المتطورة وتمنح الإنسان خبرات إضافية ومهارات ذاتية تعيد صقل قدراته العقلية أو اليدوية ، لذا يعتبر التعليم في المؤسسات التدريبية جزءاً من منظومة العملية التعليمية .

يقوم الجهاز المركزى للتعبئة العامة والإحصاء بإصدار " النشرة السنوية لإحصاءات التعليم والتدريب بالمؤسسات التدريبية التابعة للقطاعين الحكومى والخاص ٢٠١٩/٢٠٢٠ " التى تتضمن بيانات إحصائية عن التعليم (المنهجي/غير المنهجي) من حيث أعداد المدارس ، المعاهد ، مراكز التدريب ، أعداد الدارسين ، الخريجين، المدرسين ، المدربين وذلك وفقاً للمحافظات ، نوع التخصص والتبعية لكل من القطاع الحكومى والخاص .

يقدم الجهاز هذه النشرة للعام الدراسى ٢٠١٩/٢٠٢٠ للباحثين والمهتمين بهذا المجال آملاً أن تحقق الفائدة المرجوة منها .

والله ولى التوفيق،،،

لواء / خيرت محمد بركات

رئيس الجهاز المركزى للتعبئة العامة والاحصاء

## Contents

## الفهرس

Item	رقم الصفحة Page No.	البيان	رقم الجدول
Statistical Methodology	1	المقدمة	
General indicators	2	المؤشرات العامة	
Section 1		الباب الأول	
Training Institutions (Schools - Institutions - Training Centers) education (systematic -unsystematic ) in the government sector 2019/2020		المؤسسات التدريبية (مدارس - معاهد_ مراكز تدريب ) للتعليم (المنهجي / غير المنهجي) في القطاع الحكومي للعام الدراسي ٢٠٢٠/٢٠١٩	
Development of the number of Training Institutions, Students, Graduates and Teachers for education (systematic / unsystematic ) in the governmental sector ( 2014/2015 -2019/2020 )	10	تطور اعداد المؤسسات التدريبية والدارسين والخريجين والمدرسين والمدرسين للتعليم ( المنهجي /غير المنهجي) بالقطاع الحكومي خلال الفترة (٢٠١٥/٢٠١٦-٢٠١٩/٢٠٢٠)	١
No.& percentage distribution of Students and Graduates in Educational Training Institutions (systematic / unsystematic ) in the governmental Sector by Governorate 2019/2020	11	التوزيع العددي والنسبي للدارسين والخريجين في المؤسسات التدريبية للتعليم ( المنهجي /غير المنهجي) بالقطاع الحكومي وفقاً للمحافظة عام ٢٠١٩/٢٠٢٠	٢
No.& percentage distribution of Teachers &Trainers in Educational Training Institutions (systematic / unsystematic ) in the governmental Sector by Governorate 2019/2020	12	التوزيع العددي والنسبي لاجمالي عدد المدرسين والمدرسين في المؤسسات التدريبية للتعليم ( المنهجي / غير المنهجي) بالقطاع الحكومي وفقاً للمحافظة عام ٢٠١٩/٢٠٢٠	٣
NO.& Percentage Distribution of Training Institutions , Students, Graduates, Teachers &Trainers in the governmental Sector 2019/2020	13	التوزيع العددي والنسبي للمؤسسات التدريبية والدارسين والخريجين والمدرسين والمدرسين بالتعليم ( المنهجي / غير المنهجي) بالقطاع الحكومي عام ٢٠١٩/٢٠٢٠	٤
NO. & percentage Distribution of Schools, Students & Graduates in Educational Training Institutions (systematic / unsystematic ) in the governmental Sector by Gov. 2019/2020	14	التوزيع العددي والنسبي للمدارس والدارسين والخريجين في المؤسسات التدريبية للتعليم ( المنهجي / غير المنهجي) بالقطاع الحكومي وفقاً للمحافظة عام ٢٠١٩/٢٠٢٠	٥
NO. & percentage distribution of Teachers & Trainers(systematic / unsystematic ) in the governmental Sector by gov. 2019/2020	15	التوزيع العددي والنسبي للمدرسين والمدرسين بالمدارس في المؤسسات التدريبية للتعليم ( المنهجي/ غير المنهجي) بالقطاع الحكومي وفقاً للمحافظة عام ٢٠١٩/٢٠٢٠	٦



Item	رقم الصفحة Page No .	البيان	رقم الجدول
NO. & percentage distribution of Institutes, Students & Graduates in Training Institutions (systematic / unsystematic ) in the governmental Sector by Gov. 2019/2020	16	التوزيع العددي والنسبي للمعاهد والدارسين والخريجين في المؤسسات التدريبية للتعليم (المنهجي/غير المنهجي) بالقطاع الحكومي وفقاً للمحافظة عام ٢٠٢٠/٢٠١٩	٧
NO. & percentage distribution of Teachers and Trainers in Training Institutions institutes(systematic / unsystematic ) in the governmental Sector by Governorate 2019/2020	17	التوزيع العددي والنسبي للمدرسين والمدربين في معاهد المؤسسات التدريبية للتعليم (المنهجي / غير المنهجي ) بالقطاع الحكومي وفقاً للمحافظة عام ٢٠٢٠/٢٠١٩	٨
NO. & percentage distribution of Students and Graduates in Training Institutions institutes(systematic / unsystematic ) in the governmental Sector by Governorate 2019/2021	18	التوزيع العددي والنسبي لمركز التدريب والدارسين والخريجين في المؤسسات التدريبية للتعليم (المنهجي/غير المنهجي) بالقطاع الحكومي وفقاً للمحافظة لعام ٢٠٢٠/٢٠١٩	٩
NO. & percentage distribution of Teachers & Trainers (systematic / unsystematic ) in the governmental Sector by governmental 2019/2020	19	التوزيع العددي والنسبي للمدرسين والمدربين بمراكز التدريب في المؤسسات التدريبية للتعليم (المنهجي/غير المنهجي) بالقطاع الحكومي وفقاً للمحافظة لعام ٢٠٢٠/٢٠٢٠	١٠
Chapter 1  systematic education in the government sector 2019/2020		الفصل الأول  التعليم المنهجي في القطاع الحكومي للعام الدراسي ٢٠٢٠/٢٠١٩	
NO. & percentage distribution of number of Training Institutions, Students, Graduates, Teachers & Trainers for the systematic education in the governmental Sector by Sex & governorate 2019/2020	21	التوزيع العددي والنسبي لإجمالي عدد المؤسسات التدريبية والدارسين والخريجين والمدرسين والمدربين للتعليم المنهجي بالقطاع الحكومي وفقاً للنوع والمحافظة عام ٢٠٢٠/٢٠١٩	١١
NO. & percentage distribution of Training Institutions, Students, Graduates, Teachers & Trainers for the systematic education In the governmental sector by specialization & Sex 2019/2020	22	التوزيع العددي والنسبي لإجمالي عدد المؤسسات التدريبية والدارسين والخريجين والمدرسين والمدربين للتعليم المنهجي بالقطاع الحكومي وفقاً للتخصص والنوع عام ٢٠٢٠/٢٠١٩	١٢
NO. & percentage distribution of Training Institutions, Students, Graduates, Teachers & Trainers for the systematic education in the governmental sector by specialization , Sex & gov. 2019/2020	23	التوزيع العددي والنسبي للمؤسسات التدريبية والدارسين والخريجين والمدرسين والمدربين للتعليم المنهجي بالقطاع الحكومي وفقاً للتخصص والنوع والمحافظة عام ٢٠٢٠/٢٠١٩	١٣
No.& percentage distribution of Training Institutions, Students, Graduates, Teachers & Trainers for the systematic education in the governmental sector by dependency & sex 2019/2020	28	التوزيع العددي والنسبي للمؤسسات التدريبية والدارسين والخريجين والمدرسين والمدربين للتعليم المنهجي بالقطاع الحكومي وفقاً للتبعية والنوع عام ٢٠٢٠/٢٠١٩	١٤

Item	رقم الصفحة Page No.	البيان	رقم الجدول
NO. & percentage distribution of Students in Training Institutions for the systematic education in the governmental sector by age group ,Sex & gov.2019/2020	29	التوزيع العددي والنسبي للدارسين في المؤسسات التدريبية للتعليم المنهجي بالقطاع الحكومي وفقاً لفئات السن والنوع والمحافظة عام ٢٠٢٠/٢٠١٩	١٥
Chapter 2		الفصل الثاني	
unsystematic education in the government sector 2019/2020		التعليم غير المنهجي في القطاع الحكومي للعام الدراسي ٢٠٢٠/٢٠١٩	
NO. & percentage distribution of Training Institutions, Students, Graduates, Teachers, Trainers & the duration of training for unsystematic education in the governmental sector by governorates & Sex 2019/2020	31	المؤسسات التدريبية (مدارس - معاهد - مراكز التدريب) للتعليم (المنهجي / غير المنهجي) في القطاع الحكومي للعام الدراسي ٢٠٢٠/٢٠١٩	١٦
NO. & percentage distribution of Training Institutions, Students, Graduates, Teachers & Trainers for unsystematic education in the governmental sector by Specialization & Sex 2019/2020	32	التوزيع العددي والنسبي للمؤسسات التدريبية والدارسين والخريجين والمدرسين والمدربين للتعليم غير المنهجي بالقطاع الحكومي وفقاً للتخصص والنوع عام ٢٠٢٠/٢٠١٩	١٧
NO. & percentage distribution of Training Institutions, Students, Graduates, Teachers & Trainers for systematic- education in the governmental sector by specialization , Sex & Governorate 2019/2020	33	التوزيع العددي والنسبي للمؤسسات التدريبية والدارسين والخريجين والمدرسين والمدربين للتعليم غير المنهجي بالقطاع الحكومي وفقاً للتخصص والنوع والمحافظة عام ٢٠٢٠/٢٠١٩	١٨
NO. & percentage distribution of Training Institutions, Students, Graduates, Teachers & Trainers for unsystematic- education in the governmental sector by specialization ,Sex & Governorate 2019/2020	40	التوزيع العددي والنسبي للمؤسسات التدريبية والدارسين والخريجين والمدرسين والمدربين للتعليم غير المنهجي بالقطاع الحكومي وفقاً للتبعية والنوع عام ٢٠٢٠/٢٠١٩	١٩

Contents(cont. )		تابع الفهرس	
Item	رقم الصفحة Page No .	البيان	رقم الجدول
NO.& percentage distribution of students for unsystematic education in Governorates in the governmental sector by Age & Sex 2019/2020	41	التوزيع العددي والنسبي للدارسين في المؤسسات التدريبية للتعليم المنهجي بالقطاع الحكومي وفقاً لفئات السن والنوع والمحافظه عام ٢٠٢٠/٢٠١٩	٢٠
<b>Section 2</b>			
Vocational training centers in the private sector 2019/2020		البياب الثاني	
Development of the preparation of vocational training centers, students, graduates and teachers of the education (systematic / unsystematic ) Ministry of Social Solidarity in the private sector (2015/2016 - 2019/2020)	43	مراكز التدريب المهني في القطاع الخاص للعام الدراسي ٢٠٢٠/٢٠١٩	
NO.& percentage distribution of vocational training centers, students and graduates in training institutions for the systematic and unsystematic education of the Ministry of Social Solidarity in the private sector by Governorate 2019/2020	44	تطور اعداد مراكز التدريب المهني والدارسين والخريجين والمدرسين لتعليم (المنهجي / غير المنهجي ) التابع لوزارة التضامن الاجتماعي بالقطاع الخاص خلال الفترة (٢٠١٥/٢٠١٦-٢٠١٩/٢٠٢٠)	٢١
No.& percentage distribution of vocational training centers, students and graduates in training institutions for the systematic and unsystematic education of the Ministry of Social Solidarity in the private sector by Governorate 2019/2020	44	التوزيع العددي والنسبي لمراكز التدريب المهني والدارسين والخريجين في المؤسسات التدريبية للتعليم المنهجي وغير المنهجي التابع لوزارة التضامن الاجتماعي بالقطاع الخاص وفقاً للمحافظة ٢٠٢٠/٢٠١٩	٢٢
No.& percentage distribution of vocational training centers, students, graduates, teachers and trainers in training institutions for the systematic education of the Ministry of Social Solidarity in private sector by age and governorates (2019/2020)	45	التوزيع العددي والنسبي لمراكز التدريب المهني والدارسين والخريجين والمدرسين والمدرسين في المؤسسات التدريبية للتعليم المنهجي التابع لوزارة التضامن الاجتماعي بالقطاع الخاص وفقاً لفئات السن والنوع والمحافظه عام ٢٠٢٠/٢٠١٩	٢٣
NO.&percentage distribution of students in vocational training centers in training institutions for the systematic education of the Ministry of Social Solidarity in private sector by age, group and governorate 2019/2020	45	التوزيع العددي والنسبي للدارسين بمراكز التدريب المهني في المؤسسات التدريبية للتعليم المنهجي التابع لوزارة التضامن الاجتماعي بالقطاع الخاص وفقاً لفئات السن والنوع والمحافظه عام ٢٠٢٠/٢٠١٩	٢٤
No. & percentage distribution of vocational training centers, Students, Graduates, Teachers & Trainers in training institutions for unsystematic education affiliated the Ministry of Social Solidarity in private sector by sex & governorate 2019/2020	46	التوزيع العددي والنسبي لمراكز التدريب المهني والدارسين والخريجين والمدرسين والمدرسين في المؤسسات التدريبية للتعليم غير المنهجي التابع لوزارة التضامن الاجتماعي بالقطاع الخاص وفقاً للنوع والمحافظه عام ٢٠٢٠/٢٠١٩	٢٥
No. & percentage distribution of students in vocational training centers in training institutions unsystematic education of the Ministry of Social Solidarity in private sector by sex, age groups & governorate 2019/2020	47	التوزيع العددي والنسبي للدارسين بمراكز التدريب المهني في المؤسسات التدريبية للتعليم غير المنهجي التابع لوزارة التضامن الاجتماعي بالقطاع الخاص وفقاً للنوع وفئات السن والمحافظه عام ٢٠٢٠/٢٠١٩	٢٦

## Introduction

### I. the Statistical goal :

Presentation of data on training institutions (schools of institutes of training centers) in the governmental sector and the Ministry of Social Solidarity in order to provide the necessary data on students, graduates, teachers, trainers in training institutions by specialization and subordination in the governorates for planning and studies purposes.

### II. Bulletin Period:

The Bulletin is issued annually

### III. Data sources:

Collecting Data From the branch offices of the regional branches sector for the academic year 2019/2020 through the data form (81).

1-Government sector 487 the number of sources 506, sources were answered with a 96.2% response rate.

2- Private sector: The number of sources 124 sources were completed 122 sources with 98.4% response rate

The sources that did not respond were due to the Stop activity, change activity, Security reasons.

### IV. Definitions & concepts :

1- Formal education: Schools and institutes that follow the method of formal education, as is the case in schools and institutes affiliated to the Ministries of Education and Al - Azhar, awarded a certificate of study such as diploma nursing, where the duration of study by five years.

2- Non - Formal education: Training centers that follow the method of training courses and does not give a certificate of study and the duration of study is less than a year of study and the goal is:

A) Raise the productivity of employees.

B) Qualifying employees for supervisory or leadership positions.

C) Training for a new job or profession, as is the case in the Ministry of Social Affairs sources, which aims to assist persons with disabilities and people with special needs to continue life.

D) Training in new professions as is practiced in the Ministry of Transport to serve its purposes, such as the mechanical professions and the driving profession. These centers are unstable and non-continuous. They work according to need.

### V. Data Access Methods:

Paper - D.C - Website

### VI. Symbols Used:

(-) (No statement (not applicable)

(<sup>1</sup>) common with systematic

(=) The ratio is less than %0.1.

## المقدمة

أولاً : هدف النشرة :

عرض البيانات الخاصة بنشاط المؤسسات التدريبية (مدارس - معاهد - مراكز التدريب) في القطاع الحكومي والخاص بوزارة التضامن الاجتماعي بهدف توفير البيانات اللازمة عن الدارسين ، الخريجين ، المدرسين ، المدربين بالمؤسسات التدريبية حسب التخصص والتبعية بالمحافظات ، ذلك لأغراض التخطيط الدراسات .

ثانياً : دورية النشرة :

تصدر النشرة سنوياً .

ثالثاً : مصادر البيانات :

يتم جمع البيانات عن طريق المكاتب الفرعية التابعة لقطاع الفروع الإقليمية عن العام الدراسي ٢٠٢٠/٢٠١٩ من خلال بيانات الإستمارة رقم (٨١) أ.م.أ.س.خ .

١- القطاع الحكومي : بلغ عدد المصادر ٥٠٦ مصدراً تم إستيفاء ٤٨٧ مصدراً بنسبة إستجابة ٩٦,٢٪ .

٢- القطاع الخاص : بلغ عدد المصادر ١٢٤ مصدراً تم إستيفاء ١٢٢ مصدراً بنسبة إستجابة ٩٨,٤٪ .

أما المصادر التي لم تستجب فكانت بسبب التوقف عن النشاط ، تغيير النشاط ، دواعي أمنية .

رابعاً : التعاريف والمفاهيم المستخدمة :

١- التعليم المنهجي : المدارس والمعاهد التي تتبع أسلوب التعليم النظامي كما هو متبع بالمدارس والمعاهد التابعة لوزارات التعليم والأزهر ، تمنح شهادة دراسية مثل دبلوم التمريض حيث أصبحت مدة الدراسة بها خمس سنوات .

٢- التعليم غير المنهجي : مراكز التدريب التي تتبع أسلوب الدورات التدريبية ولا تمنح شهادة دراسية وتكون مدة الدراسة بها أقل من سنة دراسية ويكون الهدف منها:

أ - رفع الكفاية الإنتاجية للعاملين.

ب - تأهيل العاملين لشغل الوظائف الإشرافية أو القيادية.

ج - التدريب على عمل جديد أو مهنة جديدة كما هو متبع في المصادر التابعة لوزارة الشؤون الاجتماعية التي هدفها معاونة المعاقين وذوى الاحتياجات الخاصة على مواصلة الحياة .

د - التدريب على مهن جديدة كما هو متبع في وزارة النقل لخدمة أغراضها كالمهن الميكانيكية ومهنة القيادة وتعتبر هذه المراكز غير مستقرة وغير مستمرة فهي تعمل حسب الحاجة إليها .

خامساً : طرق أتاحة البيانات :

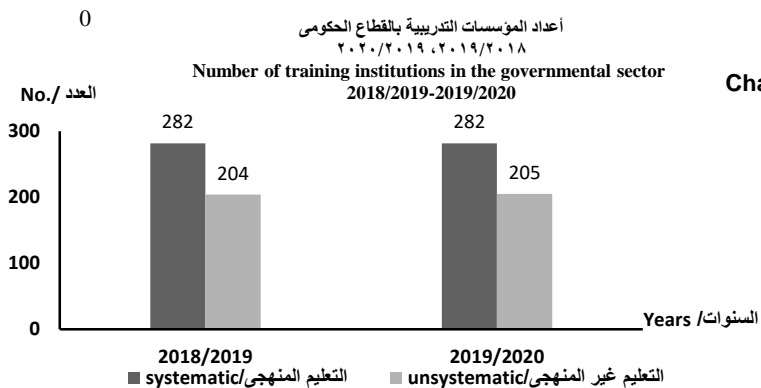
ورقى - C.D - الموقع الالكتروني.

سادساً : الرموز المستخدمة :

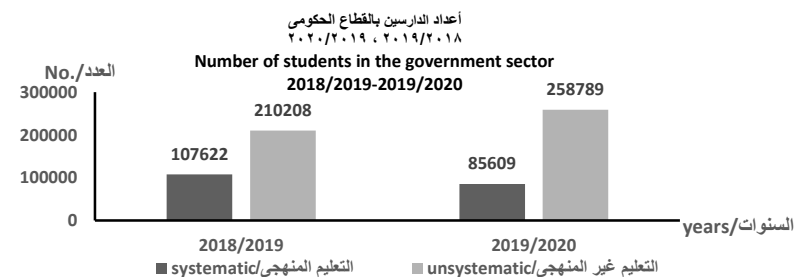
(-) لا يوجد بيان ( غير مطبق ) .

(<sup>1</sup>) مشترك مع منهجى .

(=) النسبة أقل من ٠,١٪ .



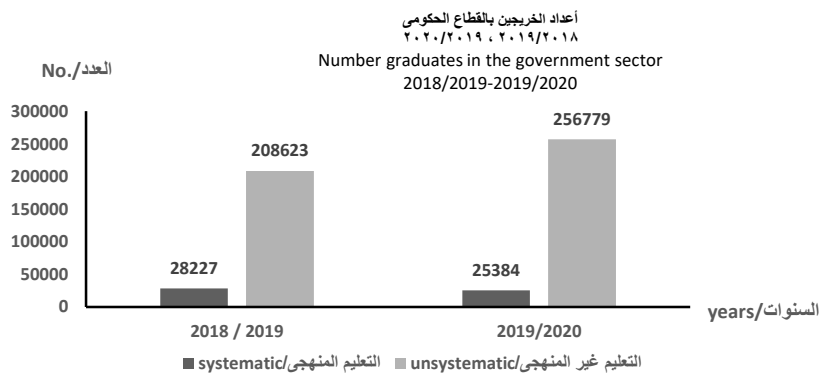
البيان	2019/2020	2018/2019	معدل التغير / %Rate
اجمالي المؤسسات التدريبية / Training Institutions	487	486	0.2
التعليم المنهجي/systematic	282	282	—
التعليم غير المنهجي/unsystematic	205	204	0.5



معدل التغير في أعداد الدارسين خلال عامي ٢٠١٨/٢٠١٩ ، ٢٠١٩/٢٠٢٠

The rate of change in the number of students during 2018/2019 - 2019/2020

البيان	2019/2020	2018/2019	معدل التغير / %Rate
اجمالي الدارسين	344398	317830	8.4
التعليم المنهجي/systematic	85609	107622	-20.5
التعليم غير المنهجي/unsystematic	258789	210208	23.1



معدل التغير في أعداد الخريجين خلال عامي ٢٠١٨/٢٠١٩ ، ٢٠١٩/٢٠٢٠

The rate of change in the number of graduates during 2018/2019 , 2019/2020

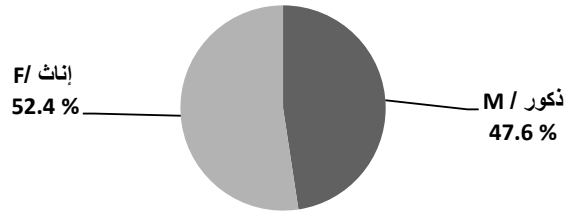
البيان	2019/2020	2018 / 2019	معدل التغير / %Rate
اجمالي الخريجين	282163	236850	19.1
التعليم المنهجي/systematic	25384	28227	-10.1
التعليم غير المنهجي/unsystematic	256779	208623	23.1

التوزيع العددي والنسبي لإجمالي عدد الدارسين والخريجين للتعليم (المنهجي / غير المنهجي) بالقطاع الحكومي وفقاً للنوع عام ٢٠٢٠/٢٠١٩

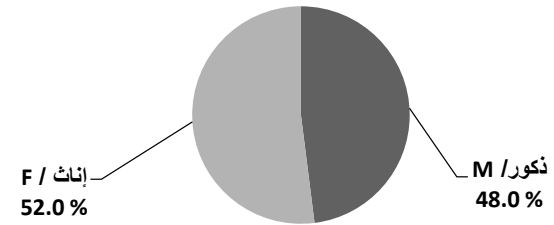
Number & percentage distribution of the total number of students & graduates of education (systematic / unsystematic) in the governmental sector by Sex 2019/2020

الخريجين						الدارسين						البيان
%	الجملة T	%	إناث F	%	ذكور M	%	الجملة T	%	إناث F	%	ذكور M	
100	25384	52.4	13291	47.6	12093	100	85609	52.0	44549	48.0	41060	منهجي
100	256779	27.8	71265	72.2	185514	100	258789	27.7	71731	72.3	187058	غير المنهجي

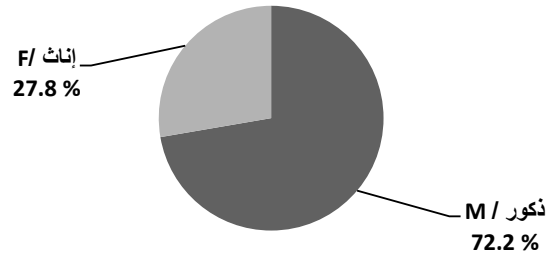
التوزيع النسبي للخريجين بالتعليم المنهجي وفقاً للنوع عام ٢٠٢٠/٢٠١٩  
PERCENTAGE DISTRIBUTION OF GRADUATES IN SYSTEMATIC EDUCATION BY SEX 2019/2020



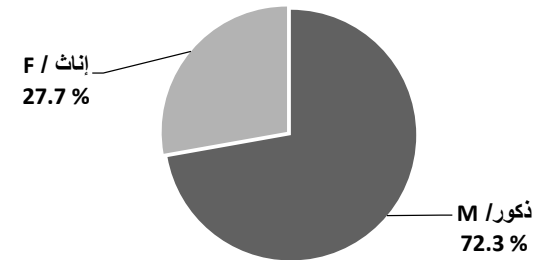
التوزيع النسبي للدارسين وفقاً للنوع بالتعليم المنهجي عام ٢٠٢٠/٢٠١٩  
Percentage Distribution of Students by Sex in systematic education 2019/2020



التوزيع النسبي للخريجين بالتعليم غير المنهجي وفقاً للنوع عام ٢٠٢٠/٢٠١٩  
PERCENTAGE DISTRIBUTION OF GRADUATES IN UNSYSTEMATIC EDUCATION BY SEX 2019/2020



التوزيع النسبي للدارسين وفقاً للنوع بالتعليم غير المنهجي عام ٢٠٢٠/٢٠١٩  
Percentage Distribution of Students by Sex in unsystematic education 2019/2020



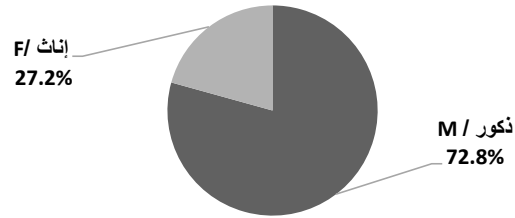


التوزيع العددي والنسبي لإجمالي عدد المدرسين والمدرّبين للتعليم (المنهجي / غير المنهجي) بالقطاع الحكومي وفقاً للنوع عام ٢٠٢٠/٢٠١٩

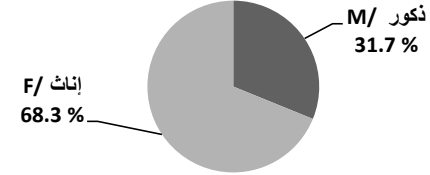
No.& percentage distribution of the total number of teachers& trainers for education ( systematic / unsystematic) in the governmental sector by Sex 2019/2020

المدرّبين						المدرسين						البيان
%	الجملة T	%	إناث F/	%	ذكور M/	%	الجملة T	%	إناث F/	%	ذكور M/	
100	1191	27.2	324	72.8	867	100	3223	68.3	2200	31.7	1023	منهجي
100	3214	22.2	713	77.8	2501	100	946	20.7	196	79.3	750	غير المنهجي

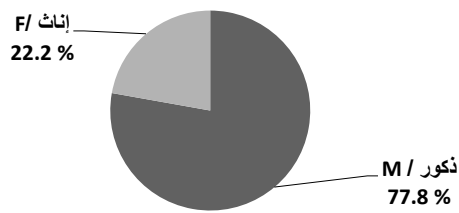
التوزيع النسبي للمدرّبين وفقاً للنوع بالتعليم المنهجي عام ٢٠٢٠/٢٠١٩  
Percentage distribution of trainers by Sex in systematic education 2019/2020



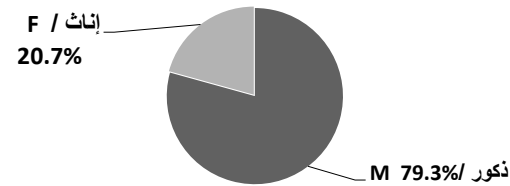
التوزيع النسبي للمدرسين وفقاً للنوع بالتعليم المنهجي عام ٢٠٢٠/٢٠١٩  
PERCENTAGE DISTRIBUTION OF TEACHERS BY SEX SYSTEMATIC EDUCATION 2019/2020



التوزيع النسبي للمدرّبين وفقاً للنوع بالتعليم غير المنهجي عام ٢٠٢٠/٢٠١٩  
Percentage distribution of trainers by sex in unsystematic education 2019/2020



التوزيع النسبي للمدرسين وفقاً للنوع بالتعليم غير المنهجي عام ٢٠٢٠ / ٢٠١٩  
Percentage distribution of teachers by sex in unsystematic education 2019/2020



اهم المؤشرات لاعداد مراكز التدريب المهني التابعة لوزارة التضامن الاجتماعي بالقطاع الخاص

The most important indicators for the number of vocational training centers affiliated to the Ministry of Social Solidarity in the private sector

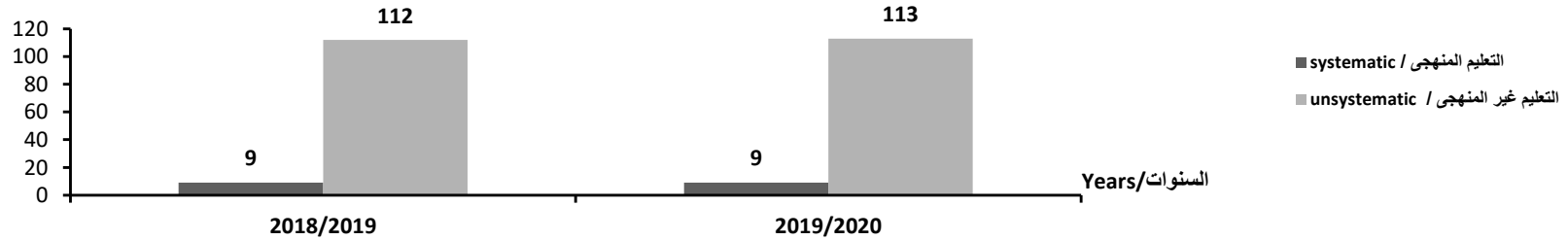
معدل التغير في أعداد مراكز التدريب المهني خلال عامي ٢٠١٨/٢٠١٩ ، ٢٠١٩/٢٠٢٠

The rate of change in the number of vocational training centers during 2018/2019, 2019/2020

Item	Rate of change % معدل التغير	2019/2020	2018/2019	البيان
Total	0.8	122	121	الاجمالي
systematic education	—	9	9	التعليم المنهجي
unsystematic education	0.9	113	112	التعليم الغير منهجي

No./ العدد

أعداد مراكز التدريب المهني التابعة لوزارة التضامن الاجتماعي بالقطاع الخاص ٢٠٢٠ / ٢٠١٩  
Number of vocational training centers in the private sector in the Ministry of Social Solidarity  
2018/2019-2019/2020

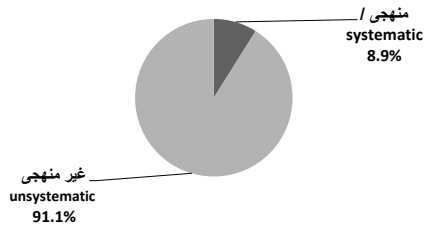


التوزيع العددي والنسبي للدارسين والخريجين والمدرسين والمدرّبين في المؤسسات التدريبية للتعليم (المنهجي وغير المنهجي) بالقطاع الحكومي والخاص التابع لوزارة التضامن الاجتماعي عام ٢٠٢٠/٢٠١٩

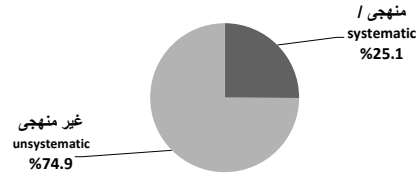
No.& percentage distribution of students, Graduates, Teachers and Trainers in training institutions for education (systematic / unsystematic ) in the governmental & private sector of the Ministry of Social Solidarity 2019/2020

Item	المدرّبين / Trainers			المدرسين / Teachers			الخريجين / Graduates			الدارسين / Students			المؤسسات التدريبية / Training Institutions			البيان	
	جملة	غير منهجي	منهجي	جملة	غير منهجي	منهجي	جملة	غير منهجي	منهجي	جملة	غير منهجي	منهجي	جملة	غير منهجي	منهجي		
	Total	unsystematic	systematic	Total	unsystematic	systematic	Total	unsystematic	systematic	Total	unsystematic	systematic	Total	unsystematic	systematic		
Total	NO.	4900	3641	1259	4464	1143	3321	294373	268089	26284	360729	270329	90400	609	318	291	العدد
	%	100	74.3	25.7	100	25.6	74.4	100	91.1	8.9	100	74.9	25.1	100	52.2	47.8	%
Governmental	NO.	4405	3214	1191	4169	946	3223	282163	256779	25384	344398	258789	85609	487	205	282	العدد
	%	100	73.0	27.0	100	22.7	77.3	100	91.0	9.0	100	75.1	24.9	100	42.1	57.9	%
private	NO.	495	427	68	295	197	98	12210	11310	900	16331	11540	4791	122	113	9	العدد
	%	100	86.3	13.7	100	66.8	33.2	100	92.6	7.4	100	70.7	29.3	100	92.6	7.4	%

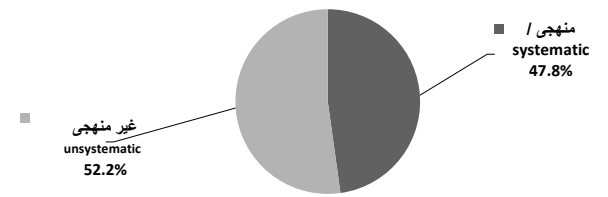
التوزيع النسبي للخريجين بالتعليم المنهجي / غير المنهجي  
عام ٢٠٢٠/٢٠١٩  
No. & percentage distribution of Graduates 2019/2020



التوزيع النسبي للدارسين بالتعليم المنهجي / غير المنهجي  
عام ٢٠٢٠/٢٠١٩  
No. & percentage distribution of Students 2019/2020



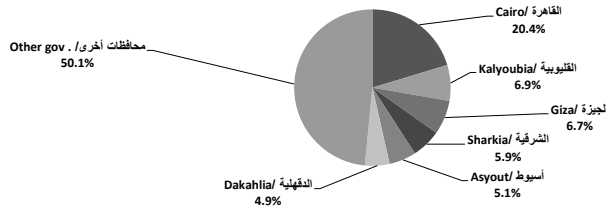
التوزيع النسبي للمؤسسات التدريبية بالتعليم المنهجي / غير المنهجي  
عام ٢٠٢٠/٢٠١٩  
No. & percentage distribution of training institutions 2019/2020



No. & percentage distribution of the total training institutions for education (systematic / unsystematic) in the governmental sector & vocational training centers affiliated to the Ministry of Social Solidarity in the private sector by governorate 2019/2020

Governorate	جملة / Total				مراكز التدريب المهني التابعة لوزارة التضامن الاجتماعي بالقطاع الخاص Vocational Training Centers of the Ministry of Social Solidarity in the Private Sector				قطاع حكومي / Government Sector				المحافظة
	جملة		غير منهجي	منهجي	جملة		غير منهجي	منهجي	جملة		غير منهجي	منهجي	
	%	Total	unsystematic	systematic	%	Total	unsystematic	systematic	%	Total	unsystematic	systematic	
<b>Total</b>	<b>100</b>	<b>609</b>	<b>318</b>	<b>291</b>	<b>100</b>	<b>122</b>	<b>113</b>	<b>9</b>	<b>100</b>	<b>487</b>	<b>205</b>	<b>282</b>	<b>الإجمالي</b>
Cairo	20.4	124	52	72	11.5	14	13	1	22.6	110	39	71	القاهرة
Alexandria	4.6	28	11	17	6.6	8	6	2	4.1	20	5	15	الأسكندرية
Port- Said	1.8	11	5	6	3.3	4	4	-	1.4	7	1	6	بورسعيد
Suez	2.3	14	14	-	8.2	10	10	-	0.8	4	4	-	السويس
Damietta	2.6	16	11	5	4.1	5	5	-	2.3	11	6	5	دمياط
Dakahlia	4.9	30	12	18	0.8	1	1	-	6.0	29	11	18	الدقهلية
Sharkia	5.9	36	16	20	2.5	3	3	-	6.8	33	13	20	الشرقية
Kalyoubia	6.9	42	23	19	8.2	10	10	-	6.6	32	13	19	القليوبية
Kafr- El- Sheikh	3.4	21	12	9	1.6	2	2	-	3.9	19	10	9	كفر الشيخ
Gharbia	2.5	15	5	10	0.8	1	1	-	2.9	14	4	10	الغربية
Menoufia	2.0	12	5	7	2.5	3	3	-	1.8	9	2	7	المنوفية
behera	3.0	18	8	10	0.8	1	1	-	3.5	17	7	10	البحيرة
Ismailia	2.5	15	7	8	3.3	4	2	2	2.3	11	5	6	الإسماعيلية
Giza	6.7	41	16	25	1.6	2	1	1	8.0	39	15	24	الجيزة
Beni - Suef	3.0	18	7	11	1.6	2	2	-	3.3	16	5	11	بنى سويف
Fayoum	1.3	8	4	4	1.6	2	2	-	1.2	6	2	4	الفيوم
Menia	3.6	22	11	11	3.3	4	3	1	3.7	18	8	10	المنيا
Asyout	5.1	31	20	11	10.7	13	13	-	3.7	18	7	11	أسيوط
Suhag	4.3	26	18	8	4.1	5	5	-	4.3	21	13	8	سوهاج
Qena	0.7	4	3	1	1.6	2	1	1	0.4	2	2	-	قنا
Aswan	3.0	18	8	10	1.6	2	1	1	3.3	16	7	9	أسوان
Luxor	0.5	3	1	2	-	-	-	-	0.6	3	1	2	الأقصر
Red sea	1.8	11	11	-	3.3	4	4	-	1.4	7	7	-	البحر الأحمر
El-wadi El-Gidid	2.0	12	10	2	3.3	4	4	-	1.6	8	6	2	الوادي الجديد
Matrouh	1.5	9	8	1	1.6	2	2	-	1.4	7	6	1	مطروح
North Sinai	2.0	12	9	3	4.1	5	5	-	1.4	7	4	3	شمال سيناء
South Sinai	2.0	12	11	1	7.4	9	9	-	0.6	3	2	1	جنوب سيناء

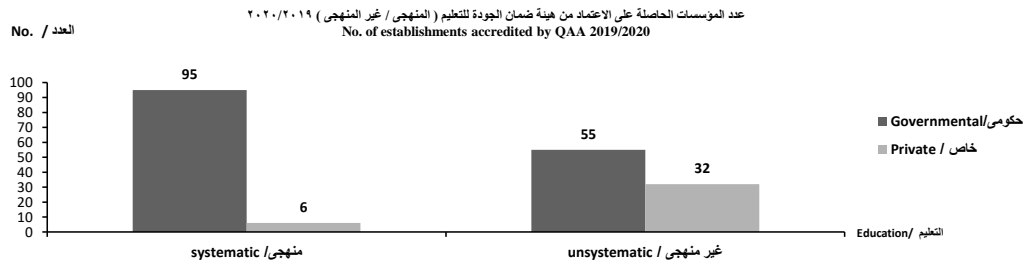
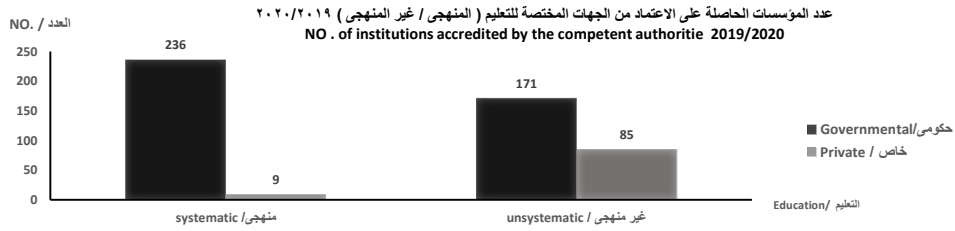
التوزيع النسبي لإجمالي المؤسسات التدريبية للتعليم بالقطاع الحكومي ومراكز التدريب المهني عام ٢٠١٩/٢٠٢٠  
percentage distribution of Training institutions in the governmental & private Sectors 2019/2020



التوزيع العددي والنسبي للمؤسسات التدريبية للتعليم (المنهجي / غير المنهجي) الحاصلة على الاعتماد بالقطاع الحكومي ومراكز التدريب المهني التابعة لوزارة التضامن الاجتماعي بالقطاع الخاص عام ٢٠٢٠/٢٠١٩

NO.& Percentage distribution of training institutions for education (systematic / unsystematic) with accreditation in the government sector & vocational training centers of the Ministry of Social Solidarity in the private sector 2019/2020

sector	البيان القطاع	عدد المؤسسات الحاصلة على الاعتماد من هيئة ضمان الجودة No . of establishments accredited by QAA			عدد المؤسسات الحاصلة على الاعتماد من الجهات المختصة No . of institutions accredited by the competent authorities		
		جملة Total	غير منهجي unsystematic	منهجي systematic	جملة Total	غير منهجي unsystematic	منهجي systematic
		Total	188 100	87 46.3	101 53.7	501 100	256 51.1
Governmental	150 100	55 36.7	95 63.3	407 100	171 42.0	236 58.0	العدد حكومي %
Private	38 100	32 84.2	6 15.8	94 100	85 90.4	9 9.6	العدد خاص %



## الباب الأول

المؤسسات التدريبية ( مدارس - معاهد - مراكز تدريب )

للتعليم ( المنهجي - غير منهجي ) في القطاع الحكومي

للعام الدراسي ٢٠١٩ / ٢٠٢٠

### Section 1

**Training institutions (schools - institutes - training centers)**

**For education (systematic- unsystematic) in the governmental  
sector for the academic year 2019/2020**



جدول رقم (١) تطور اعداد المؤسسات التدريبية والدارسين والخريجين للتعليم (المنهجي / غير المنهجي) بالقطاع الحكومي وفقاً للنوع عام ٢٠٢٠/٢٠١٩

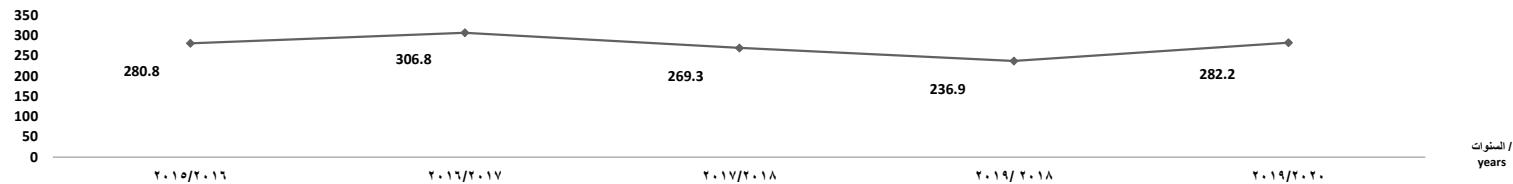
( Table No. 1 ) Development of the number of Training Institutions, Students, Graduates and Teachers for education (systematic / unsystematic ) in the governmental sector (2015/2016 - 2019/2020)

(2015/2016 -

Item	المدرسين / Teachers			الخريجين / Graduates			الدارسين / Students			المؤسسات التدريبية / Training Institutions			البيان	السنة
	جملة	غير منهجي	منهجي	جملة	غير منهجي	منهجي	جملة	غير منهجي	منهجي	جملة	غير منهجي	منهجي		
	Total	unsystematic	systematic	Total	unsystematic	systematic	Total	unsystematic	systematic	Total	unsystematic	systematic		
NO.	533	256	277	280760	258541	22219	336015	266766	69249	485	223	262	العدد	2015/2016
%	100	48.0	52.0	100	92.1	7.9	100	79.4	20.6	100	46.0	54.0	%	
NO.	4465	896	3569	306753	282251	24502	388941	312088	76853	483	205	278	العدد	2016/2017
%	100	20.1	79.9	100	92.0	8.0	100	80.2	19.8	100	42.4	57.6	%	
NO.	3429	546	2883	269255	244540	24715	324397	246342	78055	478	196	282	العدد	2017/2018
%	100	15.9	84.1	100	90.8	9.2	100	75.9	24.1	100	41.0	59.0	%	
NO.	3914	732	3182	236850	208623	28227	317830	210208	107622	486	204	282	العدد	2018 /2019
%	100	18.7	81.3	100	88.1	11.9	100	66.1	33.9	100	42.0	58.0	%	
NO.	4169	946	3223	282163	256779	25384	344398	258789	85609	487	205	282	العدد	2019/2020
%	100	22.7	77.3	100	91.0	9.0	100	75.1	24.9	100	42.1	57.9	%	

العدد بالآلاف / no/thousands

تطور اعداد خريجي المؤسسات التدريبية منهجي وغير منهجي خلال الفترة ( ٢٠١٦/٢٠١٥ - ٢٠١٩/٢٠١٨ )  
(2019/2020 - 2015/2016) Development of graduates training institutions systematic and unsystematic during the period



السنوات / years

جدول رقم ( ٢ ) التوزيع العددي والنسبي للدارسين والخريجين في المؤسسات التدريبية للتعليم ( المنهجي / غير المنهجي ) بالقطاع الحكومي وفقاً للمحافظة عام ٢٠٢٠/٢٠١٩

( Table No. 2 ) No.& percentage distribution of Students and Graduates in Educational Training Institutions (systematic / unsystematic ) in the governmental Sector by Governorate 2019/2020

Governorate	الخريجين / Graduates				الدارسين / Students				المؤسسات التدريبية / Training Institutions				المحافظة
	جملة		غير منهجي	منهجي	جملة		غير منهجي	منهجي	جملة		غير منهجي	منهجي	
	%	Total	unsystematic	systematic	%	Total	unsystematic	systematic	%	Total	unsystematic	systematic	
<b>Total</b>	<b>100</b>	<b>282163</b>	<b>256779</b>	<b>25384</b>	<b>100</b>	<b>344398</b>	<b>258789</b>	<b>85609</b>	<b>100</b>	<b>487</b>	<b>205</b>	<b>282</b>	<b>الإجمالي</b>
Cairo	69.2	195308	190555	4753	60.6	208599	191163	17436	22.6	110	39	71	القاهرة
Alexandria	4.0	11266	9923	1343	4.3	14953	9935	5018	4.1	20	5	15	الأسكندرية
Port Said	0.4	1106	189	917	1.2	3992	189	3803	1.4	7	1	6	بورسعيد
Suez	-	69	69	-	-	69	69	-	0.8	4	4	-	السويس
Damietta	0.7	2087	1646	441	0.8	2917	1646	1271	2.3	11	6	5	دمياط
Dakahlia	2.1	5971	4183	1788	2.8	9645	4203	5442	6.0	29	11	18	الدقهلية
Sharkia	3.2	8926	6055	2871	4.1	13993	6072	7921	6.8	33	13	20	الشرقية
Kalyoubia	1.0	2900	1541	1359	2.0	6913	1543	5370	6.6	32	13	19	القليوبية
Kafr El Sheikh	1.3	3662	2668	994	1.6	5518	2722	2796	3.9	19	10	9	كفر الشيخ
Gharbia	1.1	3183	2637	546	1.3	4368	2637	1731	2.9	14	4	10	الغربية
Menoufia	0.1	348	123	225	0.3	1080	123	957	1.8	9	2	7	المنوفية
behera	1.1	3035	2657	378	1.1	3865	2672	1193	3.5	17	7	10	البحيرة
Ismailia	1.5	4256	3841	415	1.4	4979	3843	1136	2.3	11	5	6	الإسماعيلية
Giza	4.1	11644	9926	1718	5.0	17268	10181	7087	8.0	39	15	24	الجيزة
Beni - Suef	2.5	7096	5423	1673	2.9	9997	5423	4574	3.3	16	5	11	بنى سويف
Fayoum	0.2	584	438	146	0.3	1035	454	581	1.2	6	2	4	الفيوم
Menia	1.6	4630	4201	429	1.7	5719	4216	1503	3.7	18	8	10	المنيا
Asyout	2.2	6208	3369	2839	2.9	10059	3382	6677	3.7	18	7	11	أسيوط
Suhag	1.1	3226	2856	370	1.1	3948	2906	1042	4.3	21	13	8	سوهاج
Qena	-	70	70	-	-	70	70	-	0.4	2	2	-	قنا
Aswan	1.5	4307	2858	1449	2.9	10089	3639	6450	3.3	16	7	9	أسوان
Luxor	0.1	223	13	210	0.3	1201	23	1178	0.6	3	1	2	الأقصر
Red Sea	-	129	129	-	-	129	129	-	1.4	7	7	-	البحر الأحمر
El wadi El Gidid	0.3	870	765	105	0.5	1556	861	695	1.6	8	6	2	الوادي الجديد
Matrouh	0.1	399	281	118	0.2	672	299	373	1.4	7	6	1	مطروح
North Sinai	0.2	451	210	241	0.3	1082	236	846	1.4	7	4	3	شمال سيناء
South Sinai	0.1	209	153	56	0.2	682	153	529	0.6	3	2	1	جنوب سيناء

جدول رقم (٣) التوزيع العددي والنسبي لاجمالي عدد المدرسين والمدربين في المؤسسات التدريبية للتعليم ( المنهجي / غير المنهجي) بالقطاع الحكومي وفقا للمحافظة عام ٢٠٢٠/٢٠١٩

( Table No. 3 ) No. & percentage distribution of the total number of Teachers and Trainers in the Training Institution for education (systematic / unsystematic) in the governmental Sector by governorates 2019/2020

Governorate	Trainers / المدربين				Teachers / المدرسين				المحافظة
	جملة		غير منهجي	منهجي	جملة		غير منهجي	منهجي	
	%	Total	unsystematic	systematic	%	Total	unsystematic	systematic	
<b>Total</b>	<b>100</b>	<b>4405</b>	<b>3214</b>	<b>1191</b>	<b>100</b>	<b>4169</b>	<b>946</b>	<b>3223</b>	<b>الإجمالي</b>
Cairo	34.8	1535	1165	370	30.7	1278	474	804	القاهرة
Alexandria	6.3	279	167	112	2.6	109	11	98	الأسكندرية
Port- Said	1.9	84	20	64	2.5	106	1	105	بورسعيد
Suez	0.1	4	4	-	-	-	-	-	السويس
Damietta	1.6	71	60	11	1.6	68	6	62	دمياط
Dakahlia	2.6	116	74	42	8.1	337	85	252	الدقهلية
Sharkia	5.4	238	128	110	8.8	365	15	350	الشرقية
Kalyoubia	4.4	194	97	97	4.8	202	24	178	القليوبية
Kafr- El- Sheikh	2.1	91	59	32	4.7	194	93	101	كفر الشيخ
Gharbia	4.9	218	181	37	2.5	104	28	76	الغربية
Menoufia	0.5	20	9	11	2.3	96	4	92	المنوفية
behera	1.6	69	59	10	2.4	100	8	92	البحيرة
Ismailia	1.2	54	27	27	2.7	114	8	106	الإسماعيلية
Giza	10.2	448	331	117	7.6	317	84	233	الجيزة
Beni-Suef	11.2	495	459	36	1.2	52	3	49	بنى سويف
Fayoum	0.4	18	16	2	0.8	33	2	31	الفيوم
Menia	1.4	61	43	18	2.7	114	17	97	المنيا
Asyout	2.0	87	47	40	3.4	143	23	120	أسيوط
Suhag	1.8	81	80	1	2.7	114	26	88	سوهاج
Qena	0.1	5	5	-	=	2	2	-	قنا
Aswan	3.0	130	94	36	4.6	191	10	181	أسوان
Luxor	0.1	3	2	1	0.4	16	2	14	الأقصر
Red Sea	0.2	11	11	-	0.1	4	4	-	البحر الأحمر
El-wadi El-Gidid	0.9	38	31	7	0.6	26	5	21	الوادي الجديد
Matrouh	0.5	22	22	-	0.6	26	4	22	مطروح
North Sinai	0.5	20	10	10	1.1	46	4	42	شمال سيناء
South Sinai	0.3	13	13	-	0.3	12	3	9	جنوب سيناء

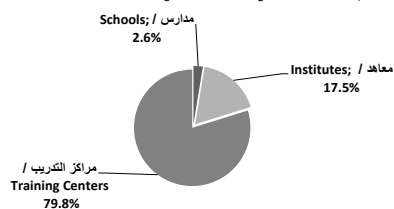
جدول رقم (٤) التوزيع العددي والنسبي للمؤسسات التدريبية والدارسين والخريجين والمدرسين والمدربين بالتعليم (المنهجي / غير المنهجي) بالقطاع الحكومي وفقاً للنوع عام ٢٠١٩/٢٠٢٠

( Table No. 4 ) NO.& Percentage Distribution of Training Institutions , Students, Graduates, Teachers &Trainers (systematic / unsystematic) in the governmental Sector 2019/2020

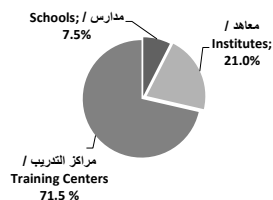
Item	المدرسين / Trainers				المدرسين / Teachers				الخريجين / Graduates				الدارسين / Students				المؤسسات التدريبية / Training institutions				البيان
	جملة		غير منهجي	منهجي	جملة		غير منهجي	منهجي	جملة		غير منهجي	منهجي	جملة		غير منهجي	منهجي	جملة		غير منهجي	منهجي	
	%	Total	unsystematic	systematic	%	Total	unsystematic	systematic	%	Total	unsystematic	systematic	%	Total	unsystematic	systematic	%	Total	unsystematic	systematic	
<b>Total</b>	<b>100</b>	<b>4405</b>	<b>3214</b>	<b>1191</b>	<b>100</b>	<b>4169</b>	<b>946</b>	<b>3223</b>	<b>100</b>	<b>282163</b>	<b>256779</b>	<b>25384</b>	<b>100</b>	<b>344398</b>	<b>258789</b>	<b>85609</b>	<b>100</b>	<b>487</b>	<b>205</b>	<b>282</b>	الاجمالي
Schools	6.7	294	-	294	41.8	1742	-	1742	2.6	7398	-	7398	7.5	25917	-	25917	32.4	158	-	158	مدارس
Institutes	8.1	358	182	176	28.4	1184	184	1000	17.6	49542	39116	10426	21.0	72579	39116	33463	14.4	70	9	61	معاهد
training	85.2	3753	3032	721	29.8	1243	762	481	79.8	225223	217663	7560	71.5	245902	219673	26229	53.2	259	196	63	مراكز التدريب

١  
٢  
٣

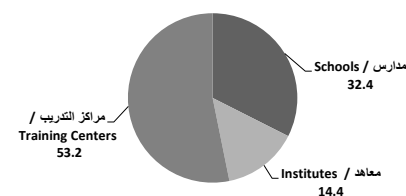
التوزيع النسبي للخريجين بالمؤسسات التعليمية لعام ٢٠١٩ / ٢٠٢٠  
Relative distribution of graduates in training institutions in 2019/2020



التوزيع النسبي للدارسين بالمؤسسات التدريبية لعام ٢٠١٩ / ٢٠٢٠  
the relative distribution of learners in training institutions in 2019/2020



التوزيع النسبي للمؤسسات التدريبية لعام ٢٠١٩/٢٠٢٠  
Percentage Distribution of Training Institutions 2019/2020



جدول رقم ( ٥ ) التوزيع العددي والنسبي للمدارس والدارسين والخريجين في المؤسسات التدريبية للتعليم ( المنهجي / غير المنهجي ) بالقطاع الحكومي وفقاً للمحافظة عام ٢٠٢٠/٢٠١٩

( Table No. 5 ) NO. & percentage Distribution of Schools, Students & Graduates in Educational Training Institutions ( systematic & unsystematic ) in the governmental Sector by Gov. 2019/2020

Governorate	Graduates / الخريجين				Students / الدارسين				Schools / المدارس				المحافظة
	جملة		غير منهجي	منهجي	جملة		غير منهجي	منهجي	جملة		غير منهجي	منهجي	
	%	Total	unsystematic	systematic	%	Total	unsystematic	systematic	%	Total	unsystematic	systematic	
<b>Total</b>	<b>100</b>	<b>7398</b>	<b>-</b>	<b>7398</b>	<b>100</b>	<b>25917</b>	<b>-</b>	<b>25917</b>	<b>100</b>	<b>158</b>	<b>-</b>	<b>158</b>	<b>الإجمالي</b>
Cairo	17.1	1265	-	1265	15.5	4006	-	4006	15.8	25	-	25	القاهرة
Alexandria	0.8	60	-	60	1.1	295	-	295	1.3	2	-	2	الأسكندرية
Port Said	0.8	62	-	62	0.7	185	-	185	0.6	1	-	1	بورسعيد
Suez	-	-	-	-	-	-	-	-	-	-	-	-	السويس
Damietta	3.3	242	-	242	2.2	567	-	567	2.5	4	-	4	دمياط
Dakahlia	4.1	304	-	304	4.6	1180	-	1180	7.0	11	-	11	الدقهلية
Sharkia	6.5	481	-	481	7.0	1826	-	1826	8.2	13	-	13	الشرقية
Kalyoubia	7.0	519	-	519	9.0	2331	-	2331	8.9	14	-	14	القليوبية
Kafr El Sheikh	5.0	370	-	370	4.4	1128	-	1128	3.8	6	-	6	كفر الشيخ
Gharbia	6.8	501	-	501	6.1	1573	-	1573	5.1	8	-	8	الغربية
Menoufia	2.4	178	-	178	2.6	661	-	661	3.8	6	-	6	المنوفية
behera	4.5	332	-	332	4.1	1059	-	1059	5.1	8	-	8	البحيرة
Ismailia	4.7	351	-	351	3.8	995	-	995	2.5	4	-	4	الإسماعيلية
Giza	6.4	471	-	471	8.5	2210	-	2210	8.2	13	-	13	الجيزة
Beni - Suef	3.1	226	-	226	2.7	706	-	706	5.1	8	-	8	بنى سويف
Fayoum	2.0	146	-	146	2.2	581	-	581	2.5	4	-	4	الفيوم
Menia	3.4	255	-	255	3.7	946	-	946	5.1	8	-	8	المنيا
Asyout	4.4	325	-	325	4.3	1127	-	1127	5.1	8	-	8	أسيوط
Suhag	4.9	361	-	361	3.9	1022	-	1022	4.4	7	-	7	سوهاج
Aswan	9.3	685	-	685	9.6	2483	-	2483	2.5	4	-	4	أسوان
El wadi El Gidid	0.8	57	-	57	1.3	333	-	333	0.6	1	-	1	الوادي الجديد
Matrouh	1.6	118	-	118	1.4	373	-	373	0.6	1	-	1	مطروح
North Sinai	1.2	89	-	89	1.3	330	-	330	1.3	2	-	2	شمال سيناء

جدول رقم ( ٦ ) التوزيع العددي والنسبي للمدرسين والمدربين بالمدارس في المؤسسات التدريبية للتعليم ( المنهجي/ غير المنهجي ) بالقطاع الحكومي وفقاً للمحافظة عام ٢٠٢٠/٢٠١٩

( Table No. 6 ) NO. & percentage distribution of Teachers & Trainers ( systematic & unsystematic) in the governmental Sector by gov. 2019/2020

Governorate	trainers / المدربين				teachers / المدرسين				المحافظة
	جملة		غير منهجي	منهجي	جملة		غير منهجي	منهجي	
	%	Total	unsystematic	systematic	%	Total	unsystematic	systematic	
<b>Total</b>	<b>100</b>	<b>294</b>	<b>-</b>	<b>294</b>	<b>100</b>	<b>1742</b>	<b>-</b>	<b>1742</b>	الإجمالي
Cairo	30.6	90	-	90	14.3	249	-	249	القاهرة
Alexandria	1.4	4	-	4	0.7	13	-	13	الأسكندرية
Port- Said	-	-	-	-	0.7	12	-	12	بورسعيد
Suez	-	-	-	-	-	-	-	-	السويس
Damietta	2.4	7	-	7	3.2	55	-	55	دمياط
Dakahlia	4.4	13	-	13	4.4	76	-	76	الدقهلية
Sharkia	5.4	16	-	16	8.8	153	-	153	الشرقية
Kalyoubia	12.6	37	-	37	8.2	143	-	143	القليوبية
Kafr- El- Sheikh	3.4	10	-	10	4.2	74	-	74	كفر الشيخ
Gharbia	10.2	30	-	30	4.1	71	-	71	الغربية
Menoufia	3.7	11	-	11	4.2	74	-	74	المنوفية
behera	0.7	2	-	2	4.3	75	-	75	البحيرة
Ismailia	2.4	7	-	7	6.0	104	-	104	الإسماعيلية
Giza	4.1	12	-	12	8.3	144	-	144	الجيزة
Beni-Suef	7.1	21	-	21	2.0	35	-	35	بنى سويف
Fayoum	0.7	2	-	2	1.8	31	-	31	الفيوم
Menia	1.7	5	-	5	4.9	85	-	85	المنيا
Asyout	3.4	10	-	10	5.3	93	-	93	أسيوط
Suhag	0.3	1	-	1	4.6	80	-	80	سوهاج
Aswan	3.4	10	-	10	6.7	116	-	116	أسوان
El-wadi Elgidid	-	-	-	-	0.7	12	-	12	الوادي الجديد
Matrouh	-	-	-	-	1.3	22	-	22	مطروح
North Sinai	2.0	6	-	6	1.4	25	-	25	شمال سيناء
South Sinai	-	-	-	-	-	-	-	-	جنوب سيناء



جدول رقم ( ٧ ) التوزيع العددي والنسبي للمعاهد والدارسين والخريجين في المؤسسات التدريبية للتعليم ( المنهجي / غير المنهجي ) بالقطاع الحكومي وفقاً للمحافظة عام ٢٠١٩/٢٠٢٠

( Table No. 7 ) NO. & percentage distribution of Institutes, Students & Graduates in Training Institutions ( systematic & unsystematic ) in the governmental Sector by Gov. 2019/2020

Governorate	Graduates / الخريجين				Students / الدارسين				Institutes / المعاهد				المحافظة
	جملة		غير منهجي	منهجي	جملة		غير منهجي	منهجي	جملة		غير منهجي	منهجي	
	%	Total	unsystematic	systematic	%	Total	unsystematic	systematic	%	Total	unsystematic	systematic	
<b>Total</b>	<b>100</b>	<b>49542</b>	<b>39116</b>	<b>10426</b>	<b>100</b>	<b>72579</b>	<b>39116</b>	<b>33463</b>	<b>100</b>	<b>70</b>	<b>9</b>	<b>61</b>	<b>الإجمالي</b>
Cairo	80.8	40026	38767	1259	61.5	44672	38767	5905	52.9	37	7	30	القاهرة
Alexandria	-	-	-	-	0.4	268	-	268	2.9	2	-	2	الأسكندرية
Port Said	1.5	724	-	724	3.8	2760	-	2760	4.3	3	-	3	بورسعيد
Dakahlia	2.2	1112	-	1112	4.3	3093	-	3093	4.3	3	-	3	الدقهلية
Sharkia	3.8	1907	-	1907	6.2	4533	-	4533	5.7	4	-	4	الشرقية
Kalyoubia	0.1	29	-	29	0.2	174	-	174	1.4	1	-	1	القليوبية
Kafr El Sheikh	0.9	446	-	446	1.5	1070	-	1070	2.9	2	-	2	كفر الشيخ
Gharbia	-	-	-	-	-	-	-	-	-	-	-	-	الغربية
Monofiya	0.1	47	-	47	0.4	296	-	296	1.4	1	-	1	المنوفية
behera	-	-	-	-	-	-	-	-	-	-	-	-	البحيرة
Ismailia	-	-	-	-	-	-	-	-	-	-	-	-	الإسماعيلية
Giza	0.3	143	-	143	1.3	934	-	934	5.7	4	-	4	الجيزة
Beni Suef	2.9	1447	-	1447	5.3	3851	-	3851	2.9	2	-	2	بنى سويف
Fayoum	0.5	230	230	-	0.3	230	230	-	1.4	1	1	-	الفيوم
Asyout	4.7	2346	-	2346	6.9	5024	-	5024	2.9	2	-	2	أسيوط
Aswan	1.0	502	-	502	4.1	2981	-	2981	4.3	3	-	3	أسوان
Luxor	0.4	208	-	208	1.6	1167	-	1167	1.4	1	-	1	الأقصر
El-wadi El-Gidid	0.1	48	-	48	0.5	362	-	362	1.4	1	-	1	الوادي الجديد
North Sinai	0.5	271	119	152	0.9	635	119	516	2.9	2	1	1	شمال سيناء
North Sinai	0.1	56	-	56	0.7	529	-	529	1.4	1	-	1	جنوب سيناء

جدول رقم ( ٨ ) التوزيع العددي والنسبي للمدرسين والمدربين فى معاهد المؤسسات التدريبية للتعليم ( المنهجي / غير المنهجي ) بالقطاع الحكومى وفقاً للمحافظة عام ٢٠٢٠/٢٠١٩

( Table No. 8 ) NO. & percentage distribution of Teachers and Trainers in Training Institutions institutes ( systematic & unsystematic) in the governmental Sector by Governorate 2019/2020

Governorate	Trainers / المدربين				Teachers / المدرسين				المحافظة
	جملة		غير منهجي	منهجي	جملة		غير منهجي	منهجي	
	%	Total	unsystematic	systematic	%	Total	unsystematic	systematic	
<b>Total</b>	<b>100</b>	<b>358</b>	<b>182</b>	<b>176</b>	<b>100</b>	<b>1184</b>	<b>184</b>	<b>1000</b>	<b>الإجمالى</b>
Cairo	69.8	250	178	72	44.1	522	182	340	القاهرة
Alexandria	1.1	4	-	4	1.8	21	-	21	الأسكندرية
Port- Said	0.6	2	-	2	6.7	79	-	79	بورسعيد
Dakahlia	-	-	-	-	12.3	146	-	146	الدقهلية
Sharkia	15.6	56	-	56	14.9	177	-	177	الشرقية
Kalyoubia	-	-	-	-	1.2	14	-	14	القليوبية
Kafr- El- Sheikh	-	-	-	-	1.5	18	-	18	كفر الشيخ
Gharbia	-	-	-	-	-	-	-	-	الغربية
Monofiya	-	-	-	-	1.5	18	-	18	المنوفية
behera	-	-	-	-	0.0	0	-	0	البحيرة
Ismailia	-	-	-	-	0.0	0	-	0	الإسماعيلية
Giza	2.0	7	-	7	4.7	56	-	56	الجيزة
Beni - Suef	3.4	12	-	12	1.1	13	-	13	بنى سويف
Fayoum	0.6	2	2	-	0.1	1	1	0	الفيوم
Asyout	3.4	12	-	12	1.8	21	-	21	أسيوط
Aswan	-	-	-	-	4.2	50	-	50	أسوان
Luxor	-	-	-	-	1.0	12	-	12	الأقصر
El-wadi El-Gidid	2	7	-	7	0.8	9	-	9	الوادى الجديد
North Sinai	1.7	6	2	4	1.5	18	1	17	شمال سيناء
South Sinai	-	-	-	-	0.8	9	-	9	جنوب سيناء

جدول رقم ( ٩ ) التوزيع العددي والنسبي لمراكز التدريب والدارسين والخريجين في المؤسسات التدريبية للتعليم ( المنهجي / غير المنهجي ) بالقطاع الحكومي وفقاً للمحافظة عام ٢٠٢٠/٢٠١٩

( Table No. 9 ) NO. & percentage distribution of Training Centers, Students and Graduates ( systematic & unsystematic ) in the governmental Sector by governorate 2019/2020

Governorate	graduates / الخريجين				students / الدارسين				training centers / مراكز التدريب				المحافظة
	جملة		غير منهجي	منهجي	جملة		غير منهجي	منهجي	جملة		غير منهجي	منهجي	
	%	Total	unsystematic	systematic	%	Total	unsystematic	systematic	%	Total	unsystematic	systematic	
<b>Total</b>	<b>100</b>	<b>225223</b>	<b>217663</b>	<b>7560</b>	<b>100</b>	<b>245902</b>	<b>219673</b>	<b>26229</b>	<b>100</b>	<b>259</b>	<b>196</b>	<b>63</b>	<b>الإجمالي</b>
Cairo	68.4	154017	151788	2229	65.0	159921	152396	7525	18.5	48	32	16	القاهرة
Alexandria	5.0	11206	9923	1283	5.9	14390	9935	4455	6.2	16	5	11	الأسكندرية
Port- Said	0.1	320	189	131	0.4	1047	189	858	1.2	3	1	2	بورسعيد
Suez	=	69	69	-	=	69	69	-	1.5	4	4	-	السويس
Damietta	0.8	1845	1646	199	1.0	2350	1646	704	2.7	7	6	1	دمياط
Dakahlia	2.0	4555	4183	372	2.2	5372	4203	1169	5.8	15	11	4	الدقهلية
Sharkia	2.9	6538	6055	483	3.1	7634	6072	1562	6.2	16	13	3	الشرقية
Kalyoubia	1.0	2352	1541	811	1.8	4408	1543	2865	6.6	17	13	4	القليوبية
Kafr- El- Sheikh	1.3	2846	2668	178	1.4	3320	2722	598	4.2	11	10	1	كفر الشيخ
Gharbia	1.2	2682	2637	45	1.1	2795	2637	158	2.3	6	4	2	الغربية
Menoufia	0.1	123	123	-	0.1	123	123	-	0.8	2	2	-	المنوفية
behera	1.2	2703	2657	46	1.1	2806	2672	134	3.5	9	7	2	البحيرة
Ismailia	1.7	3905	3841	64	1.6	3984	3843	141	2.7	7	5	2	الإسماعيلية
Giza	4.9	11030	9926	1104	5.7	14124	10181	3943	8.5	22	15	7	الجيزة
Beni - Suef	2.4	5423	5423	-	2.2	5440	5423	17	2.3	6	5	1	بنى سويف
Fayoum	0.1	208	208	-	0.1	224	224	-	0.4	1	1	-	الفيوم
Menia	1.9	4375	4201	174	1.9	4773	4216	557	3.9	10	8	2	المنيا
Asyout	1.6	3537	3369	168	1.6	3908	3382	526	3.1	8	7	1	أسيوط
Suhag	1.3	2865	2856	9	1.2	2926	2906	20	5.4	14	13	1	سوهاج
Qena	=	70	70	-	=	70	70	-	0.8	2	2	-	قنا
Aswan	1.4	3120	2858	262	1.9	4625	3639	986	3.5	9	7	2	أسوان
Luxor	=	15	13	2	=	34	23	11	0.8	2	1	1	الأقصر
Red Sea	0.1	129	129	-	0.1	129	129	-	2.7	7	7	-	البحر الأحمر
El-wadi El-Gidid	0.3	765	765	-	0.4	861	861	-	2.3	6	6	-	الوادي الجديد
Matrouh	0.1	281	281	-	0.1	299	299	-	2.3	6	6	-	مطروح
North Sinai	=	91	91	-	=	117	117	-	1.2	3	3	-	شمال سيناء
South Sinai	0.1	153	153	-	0.1	153	153	-	0.8	2	2	-	جنوب سيناء

جدول رقم ( ١٠ ) التوزيع العددي والنسبي للمدرسين والمدربين بمراكز التدريب في المؤسسات التدريبية للتعليم ( المنهجي / غير المنهجي ) بالقطاع الحكومي وفقاً للمحافظة عام ٢٠٢٠/٢٠١٩  
( Table No. 10 ) NO. & percentage distribution of Teachers & Trainers ( systematic & unsystematic ) in the governmental Sector by gov. 2019/2020

Governorate	trainers / المدربين				teachers / المدرسين				المحافظة
	جملة		غير منهجي	منهجي	جملة		غير منهجي	منهجي	
	%	Total	unsystematic	systematic	%	Total	unsystematic	systematic	
<b>Total</b>	<b>100</b>	<b>3753</b>	<b>3032</b>	<b>721</b>	<b>100</b>	<b>1243</b>	<b>762</b>	<b>481</b>	<b>الإجمالي</b>
Cairo	31.8	1195	987	208	40.8	507	292	215	القاهرة
Alexandria	7.2	271	167	104	6.0	75	11	64	الأسكندرية
Port- Said	2.2	82	20	62	1.2	15	1	14	بورسعيد
Suez	0.1	4	4	-	-	-	-	-	السويس
Damietta	1.7	64	60	4	1.0	13	6	7	دمياط
Dakahlia	2.7	103	74	29	9.3	115	85	30	الدقهلية
Sharkia	4.4	166	128	38	2.8	35	15	20	الشرقية
Kalyoubia	4.2	157	97	60	3.6	45	24	21	القليوبية
Kafr- El- Sheikh	2.2	81	59	22	8.2	102	93	9	كفر الشيخ
Gharbia	5.0	188	181	7	2.7	33	28	5	الغربية
Menoufia	0.2	9	9	-	0.3	4	4	-	المنوفية
behera	1.8	67	59	8	2.0	25	8	17	البحيرة
Ismailia	1.3	47	27	20	0.8	10	8	2	الإسماعيلية
Giza	11.4	429	331	98	9.4	117	84	33	الجيزة
Beni - Suef	12.3	462	459	3	0.3	4	3	1	بنى سويف
Fayoum	0.4	14	14	-	0.1	1	1	-	الفيوم
Menia	1.5	56	43	13	2.3	29	17	12	المنيا
Asyout	1.7	65	47	18	2.3	29	23	6	أسيوط
Suhag	2.1	80	80	-	2.7	34	26	8	سوهاج
Qena	0.1	5	5	-	0.2	2	2	-	قنا
Aswan	3.2	120	94	26	2.0	25	10	15	أسوان
Luxor	0.1	3	2	1	0.3	4	2	2	الأقصر
Red Sea	0.3	11	11	-	0.3	4	4	-	البحر الأحمر
El-wadi El-Gidid	0.8	31	31	-	0.4	5	5	-	الوادى الجديد
Matrouh	0.6	22	22	-	0.3	4	4	-	مطروح
North Sinai	0.2	8	8	-	0.2	3	3	-	شمال سيناء
South Sinai	0.3	13	13	-	0.2	3	3	-	جنوب سيناء

الفصل الأول

التعليم المنهجي في القطاع الحكومي

للعام الدراسي ٢٠١٩ / ٢٠٢٠

**Chapter 1**

**Systematic education in the governmental  
sector for the academic year 2019/2020**

جدول رقم ( ١١ ) التوزيع العددي والنسبي لإجمالي عدد المؤسسات التدريبية والدارسين والخريجين والمدرسين والمدربين للتعليم المنهجي بالقطاع الحكومي وفقاً للنوع والمحافظه عام ٢٠٢٠/٢٠١٩

( Table No. 11 ) NO. & percentage distribution of number of Training Institutions, Students, Graduates, Teachers & Trainers for the systematic education in the governmental Sector by Sex & governorate 2019/2020

Governorates	المدربين / Trainers				المدرسين / Teachers				الخريجين / Graduates				الدارسين / Students				المؤسسات التدريبية / Training institutions		المحافظة
	جملة		اثاث	ذكور	جملة		اثاث	ذكور	جملة		اثاث	ذكور	جملة		اثاث	ذكور	العدد		
	%	Total	F	M	%	Total	F	M	%	Total	F	M	%	Total	F	M	%	NO.	
Total	100.01	1191	324	867	100	3223	2200	1023	100	25384	13291	12093	100	85609	44549	41060	100	282	الإجمالي
Cairo	31.1	370	91	279	24.9	804	406	398	18.7	4753	1573	3180	20.4	17436	7189	10247	25.2	71	القاهرة
Alexandria	9.4	112	19	93	3.0	98	58	40	5.3	1343	275	1068	5.9	5018	1387	3631	5.3	15	الأسكندرية
Port Said	5.4	64	3	61	3.3	105	69	36	3.6	917	662	255	4.4	3803	2413	1390	2.1	6	بورسعيد
Suez	-	-	-	-	-	-	-	-	-	-	-	-	-	-	-	-	-	-	السويس
Damietta	0.9	11	9	2	1.9	62	57	5	1.7	441	287	154	1.5	1271	701	570	1.8	5	دمياط
Dakahlia	3.5	42	18	24	7.8	252	177	75	7.0	1788	994	794	6.4	5442	3152	2290	6.4	18	الدقهلية
Sharkia	9.2	110	50	60	10.9	350	239	111	11.3	2871	1812	1059	9.3	7921	4863	3058	7.1	20	الشرقية
Kalyoubia	8.1	97	12	85	5.5	178	127	51	5.4	1359	347	1012	6.3	5370	1348	4022	6.7	19	القليوبية
Kafr El Sheikh	2.7	32	10	22	3.1	101	85	16	3.9	994	714	280	3.3	2796	1941	855	3.2	9	كفر الشيخ
Gharbia	3.1	37	8	29	2.4	76	60	16	2.2	546	180	366	2.0	1731	567	1164	3.5	10	الغربية
Menoufia	0.9	11	10	1	2.9	92	82	10	0.9	225	193	32	1.1	957	797	160	2.5	7	المنوفية
behera	0.8	10	1	9	2.9	92	71	21	1.5	378	332	46	1.4	1193	1060	133	3.5	10	البحيرة
Ismailia	2.3	27	6	21	3.3	106	94	12	1.6	415	321	94	1.3	1136	901	235	2.1	6	الإسماعيلية
Giza	9.8	117	21	96	7.2	233	159	74	6.8	1718	685	1033	8.3	7087	3301	3786	8.5	24	الجيزة
Beni-Suef	3.0	36	28	8	1.5	49	38	11	6.6	1673	1314	359	5.3	4574	3554	1020	3.9	11	بنى سويف
Fayoum	0.2	2	1	1	1.0	31	31	-	0.6	146	146	-	0.7	581	581	-	1.4	4	الفيوم
Menia	1.5	18	4	14	3.0	97	86	11	1.7	429	236	193	1.8	1503	908	595	3.5	10	المنيا
Asyout	3.4	40	16	24	3.7	120	96	24	11.2	2839	1653	1186	7.8	6677	3942	2735	3.9	11	أسيوط
Suhag	0.1	1	1	-	2.7	88	78	10	1.5	370	370	-	1.2	1042	1040	2	2.8	8	سوهاج
Qena	-	-	-	-	-	-	-	-	-	-	-	-	-	-	-	-	-	-	قنا
Aswan	3.0	36	6	30	5.6	181	110	71	5.7	1449	823	626	7.5	6450	3139	3311	3.2	9	أسوان
Luxor	0.1	1	1	-	0.4	14	3	11	0.8	210	45	165	1.4	1178	299	879	0.7	2	الأقصر
El wadi El Gidid	0.6	7	4	3	0.7	21	18	3	0.4	105	54	51	0.8	695	364	331	0.7	2	الوادي الجديد
Matrouh	-	-	-	-	0.7	22	22	-	0.5	118	118	-	0.4	373	373	-	0.4	1	مطروح
North Sinai	0.8	10	5	5	1.3	42	34	8	0.9	241	131	110	1.0	846	456	390	1.1	3	شمال سيناء
South Sinai	-	-	-	-	0.3	9	-	9	0.2	56	26	30	0.6	529	273	256	0.4	1	جنوب سيناء

( Table No. 12 ) NO. & percentage distribution of Training Institutions, Students, Graduates, Teachers & Trainers for the systematic education In the governmental sector by specialization & Sex 2019/2020

specialization	trainers / المدربين				teachers / المدرسين				graduates / الخريجين				Students / الدارسين				المؤسسات التدريبية/Training institutions		التخصص
	جملة		إناث	ذكور	جملة		إناث	ذكور	جملة		إناث	ذكور	جملة		إناث	ذكور	العدد		
	%	Total	F	M	%	Total	F	M	%	Total	F	M	%	Total	F	M	%	NO.	
Total	100	1191	324	867	100	3223	2200	1023	100	25384	13291	12093	100	85609	44549	41060	100	282	الإجمالي
Nursing	23.3	277	199	78	63.0	2030	1766	264	39.0	9892	8106	1786	39.7	33963	28740	5223	67.0	189	تمريض
Technical technician	3.7	44	26	18	8.3	269	143	126	22.0	5575	3890	1685	18.7	16011	10702	5309	3.2	9	فنى صحى
Metals / Coldness / Turning	2.4	28	-	28	1.0	32	0	32	2.1	526	0	526	2.0	1690	-	1690	1.4	4	معادن / برادة / خراطة
Textiles	1.3	15	-	15	0.7	22	5	17	0.4	92	46	46	0.3	283	151	132	1.1	3	غزل ونسيج
Leather	0.2	2	1	1	=	1	1	0	0.0	3	3	-	=	14	10	4	0.4	1	جلود
Print	1.3	15	3	12	0.3	9	6	3	0.4	90	30	60	0.3	280	95	185	0.4	1	طباعة
Chemicals	0.3	3	-	3	0.3	10	1	9	0.1	32	-	32	0.1	80	-	80	0.4	1	كيماويات
Transfer	0.3	4	-	4	1.1	35	2	33	0.4	112	-	112	0.7	578	-	578	0.7	2	نقل
Driving Cars	0.4	5	-	5	0.3	10	5	5	0.2	52	5	47	0.2	174	8	166	0.7	2	قيادة سيارات
Electricity & mechanics	16.2	193	12	181	3.7	118	12	106	3.9	997	4	993	3.9	3299	9	3290	5.0	14	كهرباء وميكانيكا
Hotels	-	-	-	-	0.4	12	3	9	0.8	208	43	165	1.4	1167	288	879	0.4	1	فنادق
Construction and building	0.9	11	-	11	1.1	37	3	34	0.2	63	-	63	0.3	263	-	263	0.7	2	تشديد وبناء
Vocational Training	41.6	496	50	446	9.8	315	115	200	24.4	6197	592	5605	25.8	22071	2217	19854	14.5	41	تدريب مهنى
Educational Training	0.3	4	-	4	6.6	212	112	100	2.0	511	362	149	3.3	2830	1721	1109	2.1	6	تدريب تروى
computer	7.9	94	33	61	3.4	111	26	85	4.1	1034	210	824	3.4	2906	608	2298	2.1	6	حاسب الى

جدول رقم ( ١٣ ) التوزيع العددي والنسبي للمؤسسات التدريبية والدارسين والخريجين والمدرسين والمدرّبين للتعليم المنهجي بالقطاع الحكومي وفقاً للتخصص والنوع والمحافظة عام ٢٠١٩/٢٠٢٠

( Table No. 13 ) NO. & percentage distribution of Training Institutions, Students, Graduates, Teachers & Trainers for the systematic education in the governmental sector by specialization , Sex & gov. 2019/2020

Specialization	Governorate	المدرّبين / Trainers				المدرسين / Teachers				الخريجين / Graduates				الدارسين / Students				المؤسسات التدريبية / Training Institutions		المحافظة	التخصص
		جملة		إناث	ذكور	جملة		إناث	ذكور	جملة		إناث	ذكور	جملة		إناث	ذكور	العدد			
		%	Total	F	M	%	Total	F	M	%	Total	F	M	%	Total	F	M	%	NO.		
Total		100	1191	324	867	100	3223	2200	1023	100	25384	13291	12093	100	85609	44549	41060	100	282	الإجمالي العام	
Nursing	Total	100	277	199	78	100	2030	1766	264	100	9892	8106	1786	100	33963	28740	5223	100	189	الإجمالي	
	Cairo	15.2	42	38	4	19.8	401	332	69	16.1	1591	1343	248	21.2	7192	6521	671	22.8	43	القاهرة	
	Alexandria	282.0	8	8	-	1.7	34	32	2	0.6	60	60	-	1.7	563	563	-	2.1	4	الأسكندرية	
	Port Said	0.7	2	2	-	0.9	18	18	-	1.0	96	96	-	1.0	343	343	-	1.1	2	بورسعيد	
	Suez	-	-	-	-	-	-	-	-	-	-	-	-	-	-	-	-	-	-	-	السويس
	Damietta	2.5	7	6	1	2.7	55	55	-	2.4	242	242	-	1.7	567	527	40	2.1	4	دمياط	
	Dakahlia	4.7	13	11	2	6.7	137	119	18	9.5	937	660	277	8.5	2888	2163	725	6.9	13	الدقهلية	
	Sharkia	26.0	72	44	28	10.0	202	167	35	20.3	2008	1485	523	14.3	4856	3657	1199	7.9	15	الشرقية	
	Kalyoubia	6.9	19	6	13	5.8	118	114	4	5.0	495	347	148	5.0	1694	1274	420	6.9	13	القليوبية	
	Kafr- El Sheikh	3.6	10	8	2	4.5	92	80	12	8.2	816	694	122	6.5	2198	1911	287	4.2	8	كفر الشيخ	
	Gharbia	3.2	9	4	5	2.7	55	53	2	2.1	210	180	30	2.0	672	562	110	3.7	7	الغربية	
	Menoufia	4.0	11	10	1	4.5	92	82	10	2.3	225	193	32	2.8	957	797	160	3.7	7	المنوفية	
	Behera	0.7	2	1	1	3.7	75	71	4	3.4	332	332	-	3.1	1059	1059	0	4.2	8	البحيرة	
	Ismailia	2.5	7	6	1	5.1	104	94	10	3.5	351	320	31	2.9	995	898	97	2.1	4	الإسماعيلية	
	Giza	6.9	19	17	2	9.9	200	142	58	6.2	614	564	50	9.3	3144	2835	309	9.0	17	الجيزة	
	Beni -Suef	7.6	21	18	3	2.2	44	37	7	2.8	274	245	29	2.4	829	799	30	4.2	8	بنى سويف	
	Fayoum	0.7	2	1	1	1.5	31	31	-	1.5	146	146	-	1.7	581	581	-	2.1	4	الفيوم	
	Menia	1.8	5	2	3	4.2	85	79	6	2.6	255	207	48	2.8	946	834	112	4.2	8	المنيا	
	Asyout	3.6	10	7	3	4.6	93	83	10	3.3	325	294	31	3.3	1127	1025	102	4.2	8	أسيوط	
	Suhag	0.4	1	1	-	3.9	80	76	4	3.6	361	361	-	3.0	1022	1022	-	3.7	7	سوهاج	
Aswan	-	-	-	-	1.4	29	27	2	0.9	90	34	56	1.2	416	176	240	1.6	3	أسوان		
El-wadi El-Gidid	2.5	7	4	3	1.0	21	18	3	1.1	105	54	51	2.0	695	364	331	1.1	2	الوادي الجديد		
Matrouh	-	-	-	-	1.1	22	22	-	1.2	118	118	-	1.1	373	373	-	0.5	1	مطروح		
North Sinai	3.6	10	5	5	2.1	42	34	8	2.4	241	131	110	2.5	846	456	390	1.6	3	شمال سيناء		
South Sinai	-	-	-	-	-	-	-	-	-	-	-	-	-	-	-	-	-	-	-	جنوب سيناء	



تابع جدول رقم ( ١٣ ) التوزيع العددي والنسبي للمؤسسات التدريبية والدارسين والخريجين والمدرسين والمدرّبين للتعليم المنهجي بالقطاع الحكومي وفقاً للتخصص والنوع والمحافظّة عام ٢٠٢٠/٢٠١٩

cont. ( Table No. 13 ) NO. & percentage distribution of Training Institutions, Students, Graduates, Teachers & Trainers for the systematic education in the governmental sector by specialization , Sex & gov 2019/2020

Specialization	Governorate	المدرّبين / Trainers				المدرّسين / Teachers				الخريجين / Graduates				الدارسين / Students				المؤسسات التدريبية / Training Institutions		المحافظة	التخصص
		جملة		إناث	ذكور	جملة		إناث	ذكور	جملة		إناث	ذكور	جملة		إناث	ذكور	العدد			
		%	Total	F	M	%	Total	F	M	%	Total	F	M	%	Total	F	M	%	NO.		
Technical technician	Total	100	44	26	18	100	269	143	126	100	5575	3890	1685	100	16011	10702	5309	100	9	الإجمالي	فنى صحى
	port - said	22.7	10	5	5	18.2	49	14	35	1.2	68	68	-	1.2	189	189	-	22.2	2	القاهرة	
	Dakahlia	-	-	-	-	7.4	20	11	9	10.3	575	423	152	11.5	1837	1259	578	11.1	1	بور سعيد	
	Sharkia	-	-	-	-	31.6	85	50	35	8.6	479	299	180	8.7	1385	878	507	11.1	1	الدقهلية	
	Assiut	27.3	12	9	3	0.4	1	-	1	24.9	1388	1063	325	22.9	3671	2727	944	11.1	1	بنى سويف	
	Aswan	27.3	12	7	5	2.6	7	7	-	34.9	1945	1260	685	24.6	3937	2518	1419	11.1	1	اسيوط	
	South Sinai	22.7	10	5	5	36.4	98	61	37	19.1	1064	751	313	27.9	4463	2858	1605	22.2	2	اسوان	
		-	-	-	-	3.3	9	-	9	1.0	56	26	30	3.3	529	273	256	11.1	1	جنوب سيناء	
Metals / Coldness / Turning	Total	100	28	-	28	100	32	-	32	100	526	-	526	100	1690	-	1690	100	4	الإجمالي	معادن / برادة / خراطة
	Cairo	35.7	10	-	10	62.5	20	-	20	47.0	247	-	247	50.2	848	-	848	50.0	2	القاهرة	
	Alexandria	64.3	18	-	18	37.5	12	-	12	53.0	279	-	279	49.8	842	-	842	50.0	2	الاسكندرية	
Textiles	Total	100	15	-	15	100	22	5	17	100	92	46	46	100	283	151	132	100	3	الإجمالي	غزل ونسيج
	Cairo	46.7	7	-	7	4.5	1	1	-	22.8	21	21	-	26.9	76	76	-	33.3	1	القاهرة	
	Alexandria	-	-	-	-	18.4	4	4	-	27.2	25	25	-	26.5	75	75	-	33.3	1	اسكندرية	
	Behera	53.3	8	-	8	77.3	17	-	17	50.0	46	-	46	46.6	132	-	132	33.3	1	البحيرة	
Leather	Total	100	2	1	1	100	1	1	-	100	3	3	-	100	14	10	4	100	1	الإجمالي	جلود
	Cairo	100	2	1	1	100	1	1	-	100	3	3	-	100	14	10	4	100	1	القاهرة	
Print	Total	100	15	3	12	100	9	6	3	100	90	30	60	100	280	95	185	100	1	الإجمالي	طباعة
	Giza	100	15	3	12	100	9	6	3	100	90	30	60	100	280	95	185	100	1	الجيزة	

تابع جدول رقم ( ١٣ ) التوزيع العددي والنسبي للمؤسسات التدريبية والدارسين والخريجين والمدرسين والمدربين للتعليم المنهجي بالقطاع الحكومي وفقاً للتخصص والنوع والمحافظه عام ٢٠٢٠/٢٠١٩

cont. ( Table No. 13 ) NO. & percentage distribution of Training Institutions, Students, Graduates, Teachers & Trainers for the systematic education in the governmental sector by specialization , Sex & gov 2019/2020

Specialization	Governorate	المدرسين / Trainers				المدرسين / Teachers				الخريجين / Graduates				الدارسين / Students				المؤسسات التدريبية Training Institutions		المحافظة	التخصص
		جملة		إناث	ذكور	جملة		إناث	ذكور	جملة		إناث	ذكور	جملة		إناث	ذكور	العدد			
		%	Total	F	M	%	Total	F	M	%	Total	F	M	%	Total	F	M	%	NO.		
Operation of scientific devices	Total	100	3	-	3	100	10	1	9	100	32	-	32	100	80	-	80	100	1	الإجمالي	كيمياويات
	Cairo	100	3	-	3	100	10	1	9	100	32	-	32	100	80	-	80	100	1	الدقهلية	
Transfer	Total	100	4	-	4	100	35	2	33	100	112	-	112	100	578	-	578	100	2	الإجمالي	نقل
	Cairo	100	4	-	4	100	35	2	33	100	112	-	112	100	578	-	578	100	2	القاهرة	
Driving Cars	Total	100	5	-	5	100	10	5	5	100	52	5	47	100	174	8	166	100	2	الإجمالي	قيادة سيارات
	Cairo	-	-	-	-	60.0	6	3	3	19.2	10	5	5	16.1	28	8	20	50.0	1	القاهرة	
	AlGharbta	100	5	-	5	40.0	4	2	2	80.8	42	-	42	83.9	146	-	146	50.0	1	الغربية	
Electricity & mechanics	Total	100	193	12	181	100	118	12	106	100	997	4	993	100	3299	9	3290	100	14	الإجمالي	كهرباء وميكانيكا
	Cairo	57.0	110	9	101	79.7	94	8	86	46.6	465	4	461	44.4	1466	9	1457	50.0	7	القاهرة	
	Alexandria	24.9	48	3	45	17.8	21	4	17	36.2	361	-	361	37.5	1237	-	1237	28.6	4	الإسكندرية	
	Kalyoubia	8.3	16	-	16	0.8	1	-	1	5.9	59	-	59	3.6	118	-	118	7.1	1	الإسماعيلية	
	Giza	9.8	19	-	19	1.7	2	-	2	11.2	112	-	112	14.5	478	-	478	14.3	2	الجيزة	
Hotels	Total	-	-	-	-	100	12	3	9	100	208	43	165	100	1167	288	879	100	1	الإجمالي	فنادق
	Alexandria	-	-	-	-	100	12	3	9	100	208	43	165	100	1167	288	879	100	1	الأقصر	
Construction and building	Total	100	11	-	11	100	37	3	34	100	63	-	63	100	263	-	263	100	2	الإجمالي	تشديد وبناء
	Cairo	36.4	4	-	4	16.2	6	-	6	15.9	10	-	10	14.1	37	-	37	50.0	1	القاهرة	
	Kalyoubia	63.6	7	-	7	83.8	31	3	28	84.1	53	-	53	85.9	226	-	226	50.0	1	القليوبية	

تابع جدول رقم ( ١٣ ) التوزيع العددي والنسبي للمؤسسات التدريبية والدارسين والخريجين والمدرسين والمدربين للتعليم المنهجي بالقطاع الحكومي وفقاً للتخصص والنوع والمحافظة عام ٢٠١٩/٢٠٢٠

cont. ( Table No. 13 ) NO. & percentage distribution of Training Institutions, Students, Graduates, Teachers & Trainers for the systematic education in the governmental sector by specialization , Sex & gov 2019/2020

Specialization	Governorate	المدرسين / Trainers				المدرسين / Teachers				الخريجين / Graduates				الدارسين / Students				المؤسسات التدريبية / Training Institutions		المحافظة	التخصص
		جملة		إناث	ذكور	جملة		إناث	ذكور	جملة		إناث	ذكور	جملة		إناث	ذكور	العدد			
		%	Total	F	M	%	Total	F	M	%	Total	F	M	%	Total	F	M	%	NO.		
Vocational training	Total	100	496	50	446	100	315	115	200	100	6197	592	5605	100	22071	2217	19854	100	41	الإجمالي	
	Cairo	19.2	95	8	87	33.0	104	28	76	28.0	1735	63	1672	25.6	5655	237	5418	19.5	8	القاهرة	
	Alexandria	6.3	31	6	25	6.3	20	13	7	8.3	516	138	378	8.7	1912	574	1338	7.3	3	الأسكندرية	
	Port- Said	12.5	62	1	61	4.4	14	3	11	2.1	131	28	103	3.9	858	46	812	4.9	2	بورسعيد	
	Damietta	0.8	4	3	1	2.2	7	2	5	3.2	199	45	154	3.2	704	174	530	2.4	1	دمياط	
	Dakahlia	5.2	26	7	19	6.3	20	7	13	5.5	340	35	305	4.9	1089	111	978	7.3	3	الدقهلية	
	Sharkia	7.7	38	6	32	6.3	20	11	9	7.8	483	87	396	7.1	1562	274	1288	7.3	3	الشرقية	
	Kalyoubia	14.3	71	6	65	9.2	29	10	19	13.1	811	-	811	15.6	3450	74	3376	12.2	5	القليوبية	
	Kafr- El Sheikh	4.4	22	2	20	2.9	9	5	4	2.9	178	20	158	2.7	598	30	568	2.4	1	كفر الشيخ	
	Gharbia	4.6	23	4	19	5.4	17	5	12	4.7	294	-	294	4.1	913	5	908	4.9	2	الغربية	
	Behera	-	-	-	-	-	-	-	-	-	-	-	-	=	2	1	1	2.4	1	البحيرة	
	Giza	12.9	64	1	63	7.0	22	11	11	14.6	902	91	811	14.4	3185	371	2814	9.8	4	الجيزة	
	Beni-Suef	0.6	3	1	2	0.3	1	-	1	-	-	-	-	0.1	17	7	10	2.4	1	بنى سويف	
	Minya	2.4	12	1	11	2.9	9	5	4	2.2	134	16	118	2.3	480	52	428	2.4	1	المنيا	
	Asyout	3.6	18	2	16	1.9	6	4	2	2.7	168	20	148	2.4	526	127	399	2.4	1	أسيوط	
	Sohag	-	-	-	-	2.5	8	2	6	0.1	9	9	-	0.1	20	18	2	2.4	1	سوهاج	
	Aswan	5.2	26	1	25	8.6	27	9	18	4.8	295	38	257	4.9	1089	105	984	7.3	3	أسوان	
Luxor	0.2	1	1	-	0.6	2	-	2	=	-	2	-	=	11	11	-	2.4	1	الأقصر		

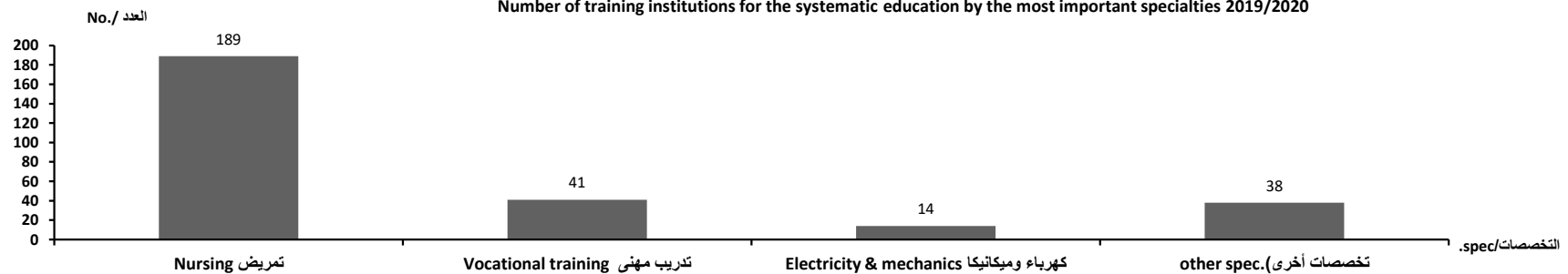
تابع جدول رقم ( ١٣ ) التوزيع العددي والنسبي للمؤسسات التدريبية والدارسين والخريجين والمدرسين والمدربين للتعليم المنهجي بالقطاع الحكومي وفقاً للتخصص والنوع والمحافظه عام ٢٠٢٠/٢٠١٩

cont. ( Table No. 13 ) NO. & percentage distribution of Training Institutions, Students, Graduates, Teachers & Trainers for the systematic education in the governmental sector by specialization , Sex & gov 2019/2020

Specialization	Gov.	المدرسين / Trainers				المدرسين / Teachers				الخريجين / Graduates				الدارسين / Teachers				المؤسسات التدريبية Training Institutions		المحافظة	التخصص
		جملة		اناث	ذكور	جملة		اناث	ذكور	جملة		اناث	ذكور	جملة		اناث	ذكور	العدد			
		%	Total	F	M	%	Total	F	M	%	Total	F	M	%	Total	F	M	%	NO.		
Educational training	Total	100	4	-	4	100	212	112	100	100	511	362	149	100	2830	1721	1109	100	6	الإجمالي	تدريب تربوي
	Port - said	-	-	-	-	25.0	53	37	16	22.5	115	115	-	27.0	765	765	-	16.7	1	بور سعيد	
	Sharkia	-	-	-	-	60.4	128	61	67	74.4	380	240	140	53.1	1503	932	571	33.3	2	الشرقية	
	Beni -Suef	100	4	-	4	0.5	1	-	1	1.0	5	1	4	0.8	23	3	20	16.7	1	اسماعيلية	
	Luxor	-	-	-	-	1.4	3	1	2	2.2	11	6	5	2.0	57	21	36	16.7	1	بني سويف	
	North Sinai	-	-	-	-	12.7	27	13	14	-	-	-	-	17.0	482	-	482	17.0	1	اسوان	
Computer	Total	100	94	33	61	100	111	26	85	100	1034	210	824	100	2906	608	2298	100	6	الاجمالي	حاسب الي
	Cairo	91.5	86	30	56	78.4	87	17	70	47.5	491	66	425	46.6	1353	139	1214	50.0	3	القاهرة	
	Aexaudria	7.4	7	2	5	6.3	7	5	2	9.9	102	52	50	13.4	389	175	214	16.7	1	الاسكندرية	
	Menia	1.1	1	1	-	2.7	3	2	1	3.9	40	13	27	2.6	77	22	55	16.7	1	المنيا	
	Assiut	-	-	-	-	12.6	14	2	12	38.8	401	79	322	37.4	1087	272	815	16.7	1	اسيوط	

عدد المؤسسات التدريبية للتعليم المنهجي وفقاً لأهم التخصصات ٢٠٢٠ / ٢٠١٩

Number of training institutions for the systematic education by the most important specialties 2019/2020



جدول رقم ( ١٤ ) التوزيع العددي والنسبي للمؤسسات التدريبية والدارسين والخريجين والمدرسين والمدربين للتعليم المنهجي بالقطاع الحكومي وفقاً للتبعية والنوع عام ٢٠٢٠/٢٠١٩

(Table No . 14 ) No.& percentage distribution of Training Institutions, Students, Graduates, Teachers & Trainers for the systematic education in the governmental sector by dependency & sex 2019/2020

Ministries	المدرسين / Trainers				المدرسين / Teachers				الخريجين / Graduates				الدارسين / Students				المؤسسات التدريبية / Training Institutions		التبعية
	جملة		إناث	ذكور	جملة		إناث	ذكور	جملة		ـ	ذكور	جملة		إناث	ذكور	العدد		
	%	Total	F	M	%	Total	F	M	%	Total	F	M	%	Total	F	M	%	NO.	
<b>Total</b>	<b>100</b>	<b>1191</b>	<b>324</b>	<b>867</b>	<b>100</b>	<b>3223</b>	<b>2200</b>	<b>1023</b>	<b>100</b>	<b>25384</b>	<b>13291</b>	<b>12093</b>	<b>100</b>	<b>85609</b>	<b>44549</b>	<b>41060</b>	<b>100</b>	<b>282</b>	<b>الإجمالي</b>
Health & Population	26.6	317	221	96	70.9	2284	1894	390	60.9	15467	11996	3471	57.3	49029	38497	10532	69.9	197	وزارة الصحة والسكان
Industry and Petroleum	41.1	490	44	446	10.1	327	121	206	27.0	6853	556	6297	28.0	23969	2162	21807	15.2	43	وزارتى الصناعة والبتروول
Transportation	0.8	9	-	9	1.4	45	7	38	0.6	164	5	159	0.9	752	8	744	1.4	4	وزارة النقل
Electricity and Energy	13.5	161	12	149	2.2	72	1	71	1.9	487	-	487	1.6	1408	-	1408	2.5	7	وزارة الكهرباء والطاقة
Tourism and Aviation	-	-	-	-	0.4	12	3	9	0.8	208	43	165	1.4	1167	288	879	0.4	1	وزارتى السياحة والطيران
Defense	7.1	85	30	55	2.4	77	15	62	1.7	438	58	380	1.4	1239	124	1115	0.7	2	وزارة الدفاع
Social Solidarity	5.2	62	12	50	2.9	93	23	70	2.6	671	158	513	2.6	2267	466	1801	5.3	15	وزارة التضامن الاجتماعى
Housing & Utilities	9.0	11	-	11	1.1	37	3	34	0.2	63	-	63	0.3	263	-	263	0.7	2	وزارة الاسكان والمرافق
Presidential services	4.3	51	-	51	0.7	21	2	19	0.2	53	8	45	0.6	496	15	481	0.7	2	الخدمات الرئاسية
Other services	0.3	4	4	-	0.5	15	15	-	-	-	-	-	1.1	945	945	-	0.4	1	خدمات اخرى
Endowments	-	-	-	-	6.5	208	111	97	2.0	495	355	140	3.2	2750	1697	1053	1.4	4	وزارة الأوقاف
Education	0.1	1	1	-	1.0	32	5	27	1.9	485	112	373	1.5	1324	347	977	1.4	4	وزارة التربية والتعليم

جدول رقم ( ١٥ ) التوزيع العددي والنسبي للدارسين في المؤسسات التدريبية للتعليم المنهجي بالقطاع الحكومي وفقاً لفئات السن والنوع والمحافظه عام ٢٠٢٠/٢٠١٩

( Table No. 15 ) NO. & percentage distribution of Students in Training Institutions for the systematic education in the governmental sector by age group ,Sex& gov.2019/2020

Age Group Gov.	Total / جملة				20+				18 -				16 -				14 -				فئات السن المحافظة
	جملة		إناث	ذكور	جملة		إناث	ذكور	جملة		إناث	ذكور	جملة		إناث	ذكور	جملة		إناث	ذكور	
	%	Total	F	M	%	Total	F	M	%	Total	F	M	%	Total	F	M	%	Total	F	M	
Total	100	85609	44549	41060	100	11450	5509	5941	100	37845	20565	17280	100	23983	11789	12194	100	12331	6686	5645	الإجمالي
Cairo	20.4	17436	7189	10247	24.5	2807	1009	1798	17.8	6718	2790	3928	24.8	5958	2280	3678	15.8	1953	1110	843	القاهرة
Alexandria	5.9	5018	1387	3631	4.9	561	151	410	4.6	1751	412	1339	8.3	1987	532	1455	5.8	719	292	427	الاسكندرية
Port Said	4.4	3803	2413	1390	18.0	2060	1294	766	1.4	532	302	230	2.4	581	303	278	5.1	630	514	116	بورسعيد
Suez	-	-	-	-	-	-	-	-	-	-	-	-	-	-	-	-	-	-	-	-	السويس
Damietta	1.5	1271	701	570	-	-	-	-	2.3	881	351	530	1.3	307	267	40	0.7	83	83	-	دمياط
Dakahlia	6.4	5442	3152	2290	6.5	748	561	187	7.9	3002	1667	1335	3.9	927	562	365	6.2	765	362	403	الدقهلية
Sharkia	9.3	7921	4863	3058	1.5	168	126	42	12.4	4710	3298	1412	4.8	1142	551	591	15.4	1901	888	1013	الشرقية
Kalyoubia	6.3	5370	1348	4022	5.6	640	55	585	4.4	1665	453	1212	9.8	2361	518	1843	5.7	704	322	382	القليوبية
Kafr El Sheikh	3.3	2796	1941	855	0.5	53	53	-	1.9	718	478	240	5.9	1423	1075	348	4.9	602	335	267	كفر الشيخ
Gharbia	2.0	1731	567	1164	0.3	38	4	34	1.3	481	121	360	2.5	605	206	399	4.9	607	236	371	الغربية
Menoufia	1.1	957	797	160	0.9	106	106	-	0.6	233	201	32	1.5	350	287	63	2.2	268	203	65	المنوفية
behera	1.4	1193	1060	133	0.4	41	38	3	0.9	358	292	66	3.0	724	661	63	0.6	70	69	1	البحيرة
Ismailia	1.3	1136	901	235	-	-	-	-	1.3	502	376	126	1.5	365	297	68	2.2	269	228	41	الإسماعيلية
Giza	8.3	7087	3301	3786	9.9	1135	837	298	6.8	2562	890	1672	7.6	1814	1000	814	12.8	1576	574	1002	الجيزة
Beni-Suef	5.3	4574	3554	1020	0.2	27	11	16	10.6	4001	3018	983	1.2	283	277	6	2.1	263	248	15	بنى سويف
Fayoum	0.7	581	581	-	-	-	-	-	0.5	204	204	-	1.0	230	230	-	1.2	147	147	-	الفيوم
Menia	1.8	1503	908	595	2.6	297	110	187	0.9	341	136	205	2.6	619	445	174	2.0	246	217	29	المنيا
Asyout	7.8	6677	3942	2735	8.7	998	249	749	12.3	4668	2928	1740	3.3	787	576	211	1.8	224	189	35	أسيوط
Suhag	1.2	1042	1040	2	0.9	98	98	-	0.9	343	342	1	1.6	384	383	1	1.8	217	217	-	سوهاج
Qena	-	-	-	-	-	-	-	-	-	-	-	-	-	-	-	-	-	-	-	-	قنا
Aswan	7.5	6450	3139	3311	8.5	968	486	482	8.6	3272	1837	1435	8.4	2006	775	1231	1.7	204	41	163	أسوان
Luxor	1.4	1178	299	879	1.8	209	44	165	0.7	247	63	184	1.3	316	88	228	3.3	406	104	302	الأقصر
El wadi El Gidid	0.8	695	364	331	0.4	48	28	20	0.9	322	161	161	1.1	262	145	117	0.5	63	30	33	الوادي الجديد
Matrouh	0.4	373	373	-	-	-	-	-	0.3	118	118	-	0.6	152	152	-	0.8	103	103	-	مطروح
North Sinai	1.0	846	456	390	2.8	326	182	144	0.4	157	91	66	0.8	203	100	103	1.3	160	83	77	شمال سيناء
South of Sinai	0.6	529	273	256	1.1	122	67	55	0.2	59	36	23	0.8	197	79	118	1.2	151	91	60	جنوب سيناء

الفصل الثاني  
التعليم غير المنهجي في القطاع الحكومي  
للعام الدراسي ٢٠١٩ / ٢٠٢٠

**Chapter II**

**Unsystematic education in the governmental  
sector for the academic year 2019/2020**

جدول رقم ( ١٦ ) التوزيع العددي والنسبي للمؤسسات التدريبية والدارسين والخريجين والمدرسين والمدربين ومدة التدريب للتعليم غير المنهجي بالقطاع الحكومي وفقاً للمحافظة والنوع عام ٢٠٢٠/٢٠١٩

( Table No. 16 ) NO. & percentage distribution of Training Institutions, Students, Graduates, Teachers, Trainers & the duration of training for unsystematic education in the governmental sector by governorates & Sex 2019/2020

Governorate	مدة التدريب Training Time			المدربين / Trainers				المدرسين / Teachers				الخريجين / Graduates				المؤسسات التدريبية / Training Institutions				المؤسسات التدريبية / Training Institutions		المحافظة
				جملة	إناث	ذكور	جملة	إناث	ذكور	جملة	إناث	ذكور	جملة	إناث	ذكور	جملة	إناث	ذكور	العدد			
	%	Total	F																M	%	Total	
	ساعات	أسبوع	شهر																			
<b>Total</b>	<b>1545</b>	<b>2355</b>	<b>487795</b>	<b>100</b>	<b>3214</b>	<b>713</b>	<b>2501</b>	<b>100</b>	<b>946</b>	<b>196</b>	<b>750</b>	<b>100</b>	<b>256779</b>	<b>71265</b>	<b>185514</b>	<b>100</b>	<b>258789</b>	<b>71731</b>	<b>187058</b>	<b>100</b>	<b>205</b>	<b>الإجمالي</b>
Cairo	208	439	467044	36.2	1165	175	990	50.1	474	90	384	74.2	190555	49662	140893	73.9	191163	49890	141273	19.0	39	القاهرة
Alexandria	55	19	72	5.2	167	67	100	1.2	11	6	5	3.9	9923	3519	6404	3.8	9935	3519	6416	2.4	5	الأسكندرية
Port- Said	-	7	240	0.6	20	-	20	0.1	1	-	1	0.1	189	168	21	0.1	189	168	21	0.5	1	بورسعيد
Suez	24	-	720	0.1	4	4	-	-	-	-	-	=	69	69	-	=	69	69	-	2.0	4	السويس
Damietta	62	25	341	1.9	60	33	27	0.6	6	3	3	0.6	1646	887	759	0.6	1646	887	759	2.9	6	دمياط
Dakahlia	63	113	1129	2.3	74	26	48	9.0	85	11	74	1.6	4183	650	3533	1.6	4203	655	3548	5.4	11	الدقهلية
Sharkia	36	133	228	4.0	128	22	106	1.6	15	2	13	2.4	6055	3881	2174	2.3	6072	3898	2174	6.3	13	الشرقية
Kalyoubia	78	86	169	3.0	97	21	76	2.5	24	8	16	0.6	1541	697	844	0.6	1543	697	846	6.3	13	القليوبية
Kafr- El- Sheikh	317	68	2560	1.8	59	18	41	9.8	93	38	55	1.0	2668	468	2200	1.1	2722	480	2242	4.9	10	كفر الشيخ
Gharbia	26	8	72	5.6	181	82	99	3.0	28	2	26	1.0	2637	714	1923	1.0	2637	714	1923	2.0	4	الغربية
Menoufia	40	-	120	0.3	9	-	9	0.4	4	1	3	=	123	17	106	=	123	17	106	1.0	2	المنوفية
Behera	60	116	542	1.8	59	5	54	0.8	8	-	8	1.0	2657	519	2138	1.0	2672	526	2146	3.4	7	البحيرة
Ismailia	20	185	-	0.8	27	2	25	0.8	8	-	8	1.5	3841	949	2892	1.5	3843	949	2894	2.4	5	الإسماعيلية
Giza	127	570	7964	10.3	331	37	294	8.9	84	10	74	3.9	9926	706	9220	3.9	10181	706	9475	7.3	15	الجيزة
Beni-Suef	18	32	2112	14.3	459	103	356	0.3	3	-	3	2.1	5423	2473	2950	2.1	5423	2473	2950	2.4	5	بنى سويف
Fayoum	30	-	-	0.5	16	-	16	0.2	2	1	1	0.2	438	230	208	0.2	454	230	224	1.0	2	الفيوم
Menia	28	71	1236	1.3	43	9	34	1.8	17	4	13	1.6	4201	549	3652	1.6	4216	549	3667	3.9	8	المنيا
Asyout	16	37	1304	1.5	47	10	37	2.4	23	5	18	1.3	3369	2018	1351	1.3	3382	2018	1364	3.4	7	أسيوط
Suhag	92	219	710	2.5	80	25	55	2.7	26	5	21	1.1	2856	1453	1403	1.1	2906	1461	1445	6.3	13	سوهاج
Qena	8	38	480	0.2	5	5	-	0.2	2	2	-	=	70	66	4	=	70	66	4	1.0	2	قنا
Aswan	29	64	-	2.9	94	27	67	1.1	10	1	9	1.1	2858	628	2230	1.4	3639	727	2912	3.4	7	أسوان
Luxor	-	6	-	0.1	2	2	-	0.2	2	1	1	=	13	8	5	=	23	14	9	0.5	1	الأقصر
Red Sea	84	-	232	0.3	11	9	2	0.4	4	3	1	0.1	129	114	15	=	129	114	15	3.4	7	البحر الأحمر
El-wadi El-Gidid	51	100	372	1.0	31	10	21	0.5	5	1	4	0.3	765	436	329	0.3	861	476	385	2.9	6	الوادي الجديد
Matrouh	45	8	112	0.7	22	12	10	0.4	4	-	4	0.1	281	162	119	0.1	299	180	119	2.9	6	مطروح
North Sinai	23	4	16	0.3	10	7	3	0.4	4	1	3	0.1	210	146	64	0.1	236	172	64	2.0	4	شمال سيناء
South Sinai	5	7	20	0.4	13	2	11	0.3	3	1	2	0.1	153	76	77	0.1	153	76	77	1.0	2	جنوب سيناء



جدول رقم ( ١٧ ) التوزيع العددي والنسبي للمؤسسات التدريبية والدارسين والخريجين والمدرسين والمدربين للتعليم غير المنهجي بالقطاع الحكومي وفقاً للتخصص والنوع عام ٢٠١٩/٢٠٢٠

( Table No. 17 ) NO. & percentage distribution of Training Institutions, Students, Graduates, Teachers & Trainers for unsystematic education in the governmental sector by Specialization & Sex 2019/2020

Specialties	المدرين / Trainers				المدرسين / Teachers				الخريجين / Graduates				الدارسين / Students				المؤسسات التدريبية / Training Institutions		التخصصات
	جملة		اناث	ذكور	جملة		اناث	ذكور	جملة		اناث	ذكور	جملة		اناث	ذكور	العدد	NO.	
	%	Total	F	M	%	Total	F	M	%	Total	F	M	%	Total	F	M	%	NO.	
<b>Total</b>	100	3214	713	2501	100	946	196	750	100	256779	71265	185514	100	258789	71731	187058	100	205	الإجمالي
Nursing	1.1	34	17	17	0.3	3	2	1	1.0	2451	2054	397	0.9	2451	2054	397	1.0	2	تمريض
Technical Technician	0.4	13	-	13	0.2	2	-	2	=	97	36	61	0.1	136	36	100	1.0	2	فنى صحي
Textiles	2.6	83	64	19	2.6	25	15	10	0.5	1332	1246	883	0.8	2153	1268	885	16.1	33	غزل ونسيج
Print	=	1	-	1	0.1	1	-	1	=	20	-	20	=	25	-	25	0.5	1	طباعة
Chemicals	0.8	25	12	13	0.3	3	1	2	0.8	2095	832	1263	0.8	2095	832	1263	0.5	1	كيماويات
Food industry	0.5	17	-	17	0.3	3	-	3	0.1	205	40	165	0.1	205	40	165	1.0	2	صناعة الأغذية
Petroleum refining	0.3	11	-	11	0.1	1	-	1	2.2	5594	1023	4571	2.3	6050	1157	4893	0.5	1	تكسير البترول
Transfer	1.8	59	-	59	3.5	33	1	32	1.6	4226	50	4176	1.7	4481	50	4431	1.0	2	نقل
Mail	4.4	143	8	135	0.1	1	-	1	4.3	10976	1631	9345	4.2	10976	1631	9345	0.5	1	بريد
Driving cars	0.8	26	-	26	0.5	5	2	3	0.8	2025	0	2025	0.8	2025	-	2025	1.0	2	قيادة سيارات
Electricity & mechanics	14.0	449	133	316	11.5	109	15	94	8.3	21284	5104	16180	8.5	21902	5128	16774	6.8	14	كهرباء وميكانيكا
Meteorology	0.3	10	5	5	0.3	3	1	2	0.1	235	130	105	0.1	235	130	105	0.5	1	أرصاد جوية
Construction & building	12.3	396	39	357	18.1	171	36	135	2.8	7278	404	6874	2.8	7309	404	6905	20.0	41	تشديد وبناء
Orchard cultivation	-	-	-	-	0.2	2	-	2	=	120	17	103	=	120	17	103	1.0	2	فلاحة بساتين
Agricultural & Irrigation Guidance	0.8	25	2	23	1.4	13	9	4	0.3	650	253	397	0.3	650	253	397	2.4	5	ارشاد زراعى ورى
Taxes	2.3	74	36	38	0.4	4	1	3	7.4	19117	7585	11532	7.4	19117	7585	11532	1.0	2	ضرائب
Banks & banking	4.7	150	-	150	0.1	1	-	1	19.2	49184	17950	31234	19.0	49184	17950	31234	0.5	1	بنوك وأعمال مصرفية
Administrative & statistical training	17.8	571	109	462	6.3	60	19	41	12.4	31776	9856	21920	12.3	31776	9856	21920	9.3	19	تدريب ادارى واحصائى
Vocational training	10.8	347	101	246	9.3	88	16	72	5.3	13671	5130	8541	5.4	13976	5306	8670	19.0	39	تدريب مهنى
Language Teaching	0.2	8	7	1	0.1	1	1	-	0.1	326	145	181	0.1	326	145	181	0.5	1	تعليم اللغات
Educational training	13.2	425	106	319	18.0	170	39	131	6.9	17773	4701	13072	6.9	17773	4701	13072	7.3	15	تدريب تربوى
computer	6.4	207	68	139	4.2	40	11	29	4.8	12227	7343	4884	4.8	12504	7453	5051	6.3	13	حاسب آلى
Security Training	4.0	130	6	124	16.5	156	2	154	14.8	37986	1418	36568	14.7	37986	1418	36568	2.0	4	تدريب أمنى
Wire and wireless works	0.3	10	-	10	5.4	51	25	26	6.0	15334	4317	11017	5.9	15334	4317	11017	0.5	1	أعمال سلكى ولاسلكى

جدول رقم ( ١٨ ) التوزيع العددي والنسبي للمؤسسات التدريبية والدارسين والخريجين والمدرسين والمدربين للتعليم غير المنهجي بالقطاع الحكومي وفقاً للتخصص والنوع والمحافظه عام ٢٠٢٠/٢٠١٩

( Table No. 18 ) NO. & percentage distribution of Training Institutions, Students, Graduates, Teachers & Trainers for unsystematic- education in the governmental sector by specialization ,Sex & Governorate 2019/2020

Specialization	Gov.	المدرين / Trainers				المدرسين / Teachers				الخريجين / Graduates				الدارسين / Students				المؤسسات التدريبية Training Institutions		المحافظة	التخصص
		جملة		اثاث	ذكور	جملة		اثاث	ذكور	جملة		اثاث	ذكور	جملة		اثاث	ذكور	العدد	NO.		
		%	Total	F	M	%	Total	F	M	%	Total	F	M	%	Total	F	M	%			
<b>Total</b>		<b>100</b>	<b>3214</b>	<b>713</b>	<b>2501</b>	<b>100</b>	<b>946</b>	<b>196</b>	<b>750</b>	<b>100</b>	<b>256779</b>	<b>71265</b>	<b>185514</b>	<b>100</b>	<b>258789</b>	<b>71731</b>	<b>187058</b>	<b>100</b>	<b>205</b>	<b>الاجمالي العام</b>	
Nursing	<b>Total</b>	<b>100</b>	<b>34</b>	<b>17</b>	<b>17</b>	<b>100</b>	<b>3</b>	<b>2</b>	<b>1</b>	<b>100</b>	<b>2451</b>	<b>2054</b>	<b>397</b>	<b>100</b>	<b>2451</b>	<b>2054</b>	<b>397</b>	<b>100</b>	<b>2</b>	<b>الاجمالي</b>	
	Cairo	-	-	-	-	-	-	-	-	14.4	354	244	110	14.4	354	244	110	-	(1)	القاهرة	
	Suez	38.2	13	3	10	66.7	2	1	1	61.1	1497	1300	197	61.1	1497	1300	197	50.0	1	الشرقية	
	Giza	61.8	21	14	7	33.3	1	1	-	24.5	600	510	90	24.5	600	510	90	50.0	1	القليوبية	
Technical technician	<b>Total</b>	<b>100</b>	<b>13</b>	<b>-</b>	<b>13</b>	<b>100</b>	<b>2</b>	<b>-</b>	<b>2</b>	<b>100</b>	<b>97</b>	<b>36</b>	<b>61</b>	<b>100</b>	<b>136</b>	<b>36</b>	<b>100</b>	<b>100</b>	<b>2</b>	<b>الاجمالي</b>	
	Cairo	92.3	12	-	12	50.0	1	-	1	62.9	61	-	61	73.5	100	-	100	50.0	1	القاهرة	
	Kalyoubia	7.7	1	-	1	50.0	1	-	1	37.1	36	36	-	26.5	36	36	-	50.0	1	القليوبية	
Textiles	<b>Total</b>	<b>100</b>	<b>83</b>	<b>64</b>	<b>19</b>	<b>100</b>	<b>25</b>	<b>15</b>	<b>10</b>	<b>100</b>	<b>2129</b>	<b>1246</b>	<b>883</b>	<b>100</b>	<b>2153</b>	<b>1268</b>	<b>885</b>	<b>100</b>	<b>33</b>	<b>الاجمالي</b>	
	Cairo	6.0	5	-	5	4.0	1	-	1	15.4	328	4	324	15.2	328	4	324	3.0	1	القاهرة	
	Suez	4.8	4	4	-	-	-	-	-	3.2	69	69	-	3.2	69	69	-	12.1	4	السويس	
	Damietta	19.3	16	16	-	8.0	2	2	-	43.9	935	535	400	43.4	935	535	400	6.1	2	دمياط	
	Sharkia	2.4	2	2	-	4.0	1	-	1	0.7	15	15	-	0.7	15	15	-	3.0	1	الشرقية	
	Kalyoubia	6.0	5	5	-	8.0	2	1	1	3.5	74	64	10	3.5	76	64	12	9.1	3	القليوبية	
	Kafr El Sheikh	7.2	6	4	2	20.0	5	4	1	2.1	45	3	42	2.2	48	6	42	6.1	2	كفر الشيخ	
	Menia	1.2	1	1	-	4.0	1	-	1	0.2	5	5	-	0.2	5	5	-	3.0	1	المنيا	
	Suhag	3.6	3	3	-	8.0	2	2	-	4.8	102	102	-	4.7	102	102	-	6.1	2	سوهاج	
	Qena	2.4	2	2	-	4.0	1	1	-	1.9	40	40	-	1.9	40	40	-	3.0	1	قنا	
	Red Sea	10.8	9	9	-	12.0	3	3	-	4.9	104	104	-	4.8	104	104	-	18.2	6	البحر الاحمر	
	El wadi El Gidid	2.4	2	2	-	4.0	1	1	-	2.0	43	43	-	2.0	43	43	-	6.1	2	الوادي الجديد	
	Matrouh	18.1	15	12	3	12.0	3	-	3	10.0	212	162	50	10.7	230	180	50	15.2	5	مطروح	
	North Sinai	4.8	4	4	-	8.0	2	1	1	2.6	56	56	-	2.6	57	57	-	6.1	2	شمال سيناء	
South Sinai	10.8	9	-	9	4.0	1	-	1	4.7	101	44	57	4.7	101	44	57	3.0	1	جنوب سيناء		

جدول رقم ( ١٨ ) التوزيع العددي والنسبي للمؤسسات التدريبية والدارسين والخريجين والمدرسين والمدربين للتعليم غير المنهجي بالقطاع الحكومي وفقاً للتخصص والنوع والمحافظة عام ٢٠٢٠/٢٠١٩

( Table No. 18 ) NO. & percentage distribution of Training Institutions, Students, Graduates, Teachers & Trainers for unsystematic- education in the governmental sector by specialization ,Sex & Governorate 2019/2020

Specialization	Gov.	Trainers / المدربين				Teachers / المدرسين				Graduates / الخريجين				Students / الدارسين				المؤسسات التدريبية Training Institutions		المحافظة	التخصص
		جملة		اناث	ذكور	جملة		اناث	ذكور	جملة		اناث	ذكور	جملة		اناث	ذكور	العدد			
		%	Total	F	M	%	Total	F	M	%	Total	F	M	%	Total	F	M	%	NO.		
Print	Total	100	1	-	1	100	1	-	1	100	20	-	20	100	25	-	25	100	1	الإجمالي	طباعة
	Kalyoubia	100	1	-	1	100	1	-	1	75.0	15	-	15	80.0	20	-	20	100	1	الدقهلية	
	Giza	-	-	-	-	-	-	-	-	25.0	5	-	5	20.0	5	-	5	-	(1)	الجيزة	
Chemicals	Total	100	25	12	13	100	3	1	2	100	2095	832	1263	100	2095	832	1263	100	1	الإجمالي	كيماويات
	Cairo	100	25	12	13	100	3	1	2	100	2095	832	1263	100	2095	832	1263	100	1	القاهرة	
Food industry	Total	100	17	-	17	100	3	-	3	100	205	40	165	100	205	40	165	100	2	الإجمالي	صناعة الأغذية
	Cairo	58.8	10	-	10	33.3	1	-	1	41	84	7	77	41	84	7	77	50.0	1	القاهرة	
	Giza	41.2	7	-	7	66.7	2	-	2	59.0	121	33	88	59.0	121	33	88	50.0	1	الجيزة	
petroleum	Total	100	11	-	11	100	1	-	1	100	5594	1023	4571	100	6050	1157	4893	100	1	الإجمالي	تكرير البترول
	Cairo	100	11	-	11	100	1	-	1	100	5594	1023	4571	100	6050	1157	4893	100	1	القاهرة	
Transfer	Total	100	59	-	59	100	33	1	32	100	4226	50	4176	100	4481	50	4431	100	2	الإجمالي	نقل
	Cairo	-	-	-	-	-	-	-	-	40.2	1700	-	1700	37.9	1700	-	1700	-	(1)	القاهرة	
	Giza	100.0	59	-	59	100.0	33	1	32	59.8	2526	50	2476	62.1	2781	50	2731	100	2	الجيزة	
Mail	Total	100	143	8	135	100	1	-	1	100	10976	1631	9345	100	10976	1631	9345	100	1	الإجمالي	بريد
	Cairo	100	143	8	135	100	1	-	1	100	10976	1631	9345	100	10976	1631	9345	100	1	القاهرة	

تابع جدول رقم ( ١٨ ) التوزيع العددي والنسبي للمؤسسات التدريبية والدارسين والخريجين والمدرسين والمدرسين للتعليم غير المنهجي بالقطاع الحكومي وفقاً للتخصص والنوع والمحافظات عام ٢٠٢٠/٢٠١٩

cont. ( Table No. 18 ) NO. & percentage distribution of Training Institutions, Students, Graduates, Teachers & Trainers for unsystematic- education in the governmental sector by specialization ,Sex & Governorate 2019/2020

Specialization	Gov.	المدرسين / Trainers				المدرسين / Teachers				الخريجين / Graduates				الدارسين / Students				المؤسسات التدريبية Training Institutions		المحافظة	التخصص
		جملة		انث	ذكور	جملة		انث	ذكور	جملة		انث	ذكور	جملة		انث	ذكور	العدد			
		%	Total	F	M	%	Total	F	M	%	Total	F	M	%	Total	F	M	%	NO.		
Driving Cars	Total	100	26	-	26	100	5	2	3	100	2025	-	2025	100	2025	-	2025	100	2	الإجمالي	قيادة سيارات
	Cairo	-	-	-	-	-	-	-	-	2.9	58	-	58	2.9	58	-	58	-	(1)	القاهرة	
	Giza	100	26	-	26	100	5	2	3	97.1	1967	-	1967	97.1	1967	-	1967	100	2	الجيزة	
Electricity & mechanics	Total	100	449	133	316	100	109	15	94	100	21284	5104	16180	100	21902	5128	16774	100	14	الإجمالي	كهرباء وميكانيكا
	Cairo	8.7	39	16	23	6.4	7	3	4	17.6	3736	1706	2030	17.1	3736	1706	2030	21.4	3	القاهرة	
	Alexandria	8.9	40	20	20	-	-	-	-	17.0	3613	1598	2015	16.6	3625	1598	2027	7.1	1	الأسكندرية	
	Dakahlia	3.1	14	-	14	65.1	71	9	62	12.8	2729	296	2433	12.5	2729	296	2433	14.3	2	الدقهلية	
	Kalobeya	1.6	7	-	7	0.1	1	-	1	0.1	206	17	189	0.9	206	17	189	7.1	1	القليوبية	
	Western the lake	33.4	150	80	70	2	2	-	2	7.1	1507	373	1134	6.9	1507	373	1134	7.1	1	الغربية	
	Ismailia	2.4	11	-	11	1.8	2	-	2	10.3	2186	486	1700	10.0	2186	486	1700	7.1	1	البحيرة	
	Giza	-	-	-	-	-	-	-	-	8.0	1700	200	1500	7.8	1700	200	1500	-	(1)	الإسماعيلية	
	Minya	32.1	144	4	140	14.7	16	-	16	7.1	1504	6	1498	6.9	1504	6	1498	14.3	2	الجيزة	
	Aswan	14.3	7	-	7	4.6	5	2	3	11.0	2345	260	2085	10.8	2360	260	2100	7.1	1	المنيا	
Meteorology	Total	100	10	5	5	100	3	1	2	100	235	130	105	100	235	130	105	100	1	الإجمالي	أرصاد جوية
	Cairo	100	10	5	5	100	3	1	2	100	235	130	105	100	235	130	105	100	1	القاهرة	
structure & building	Total	100	396	39	357	100	171	36	135	100	7278	404	6874	100	7309	404	6905	100	41	الإجمالي	تشبيد وبناء
	Cairo	12.9	51	-	51	55.6	95	26	69	13.1	951	159	792	13.0	951	159	792	7.3	3	القاهرة	
	Port- Said	-	-	-	-	-	-	-	-	1.4	100	-	100	1.4	100	-	100	-	(1)	الاسكندرية	
	Damietta	0.8	3	-	3	0.6	1	-	1	2.7	193	-	193	2.6	193	-	193	2.4	1	دمياط	
	Dakahlia	4.5	18	2	16	1.8	3	-	3	6.0	437	17	420	6.0	438	17	421	7.3	3	الدقهلية	
	Sharkia	17.4	69	2	67	2.9	5	-	5	16.3	1184	57	1127	16.2	1184	57	1127	12.2	5	الشرقية	
	Kalobeya	9.1	36	-	36	8.8	15	6	9	3.4	251	-	251	3.4	251	-	251	7.3	3	القليوبية	
	Kafr El Sheikh	3.5	14	-	14	11.7	20	2	18	17.6	1282	-	1282	17.7	1294	-	1294	7.3	3	كفر الشيخ	
	Gharbia	1.3	5	2	3	0.6	1	-	1	1.4	100	-	100	1.4	100	-	100	2.4	1	الغربية	
	Menoufia	2.0	8	-	8	0.6	1	-	1	1.4	99	-	99	1.4	99	-	99	2.4	1	المنوفية	
	Behera	7.3	29	-	29	1.2	2	-	2	4.8	352	-	352	4.8	352	-	352	4.9	2	البحيرة	
	Ismailia	2.8	11	1	10	2.3	4	-	4	1.7	126	1	125	1.8	128	1	127	7.3	3	الإسماعيلية	
	Giza	13.1	52	30	22	0.6	1	-	1	6.2	449	134	315	6.1	449	134	315	2.4	1	الجيزة	
	Menia	1.0	4	-	4	-	-	-	-	0.3	19	4	15	0.3	19	4	15	2.4	1	بني سويف	
	Fayoum	3.5	14	-	14	0.6	1	-	1	2.9	208	-	208	3.1	224	-	224	2.4	1	الفيوم	
	Menia	4.8	19	-	19	1.8	3	-	3	11.9	865	-	865	11.8	865	-	865	7.3	3	المنيا	
	Asyout	4.3	17	-	17	6.4	11	1	10	2.3	170	-	170	2.3	170	-	170	7.3	3	أسيوط	
	Suhag	0.8	3	-	3	0.6	1	-	1	0.3	24	-	24	0.3	24	-	24	2.4	1	سوهاج	
	Aswan	6.6	26	-	26	1.2	2	-	2	2.1	156	-	156	2.1	156	-	156	4.9	2	أسوان	
	El-wadi El-Gidid	1.5	6	-	6	1.2	2	-	2	2.6	191	-	191	2.6	191	-	191	4.9	2	الوادي الجديد	
Matrouh	1.8	7	-	7	0.6	1	-	1	0.9	69	-	69	0.9	69	-	69	2.4	1	مطروح		
South Sinai	1.0	4	2	2	1.2	2	1	1	0.7	52	32	20	0.7	52	32	20	2.4	1	جنوب سيناء		

تابع جدول رقم ( ١٨ ) التوزيع العددي والنسبي للمؤسسات التدريبية والدارسين والخريجين والمدرسين والمدربين للتعليم غير المنهجي بالقطاع الحكومي وفقاً للتخصص والنوع والمحافظه عام ٢٠٢٠/٢٠١٩

cont.( Table No. 18 ) NO. & percentage distribution of Training Institutions, Students, Graduates, Teachers & Trainers for unsystematic- education in the governmental sector by specialization ,Sex & Governorate 2019/2020

Specialization	Gov.	المدرسين / Trainers				المدرسين / Teachers				الخريجين / Graduates				الدارسين / Students				المؤسسات التدريبية Training Institutions		المحافظة	التخصص
		جملة		اناث	ذكور	جملة		اناث	ذكور	جملة		اناث	ذكور	جملة		اناث	ذكور	العدد			
		%	Total	F	M	%	Total	F	M	%	Total	F	M	%	Total	F	M	%	NO.		
Orchard cultivation	Total	100	-	-	-	100	2	-	2	100	120	17	103	100	120	17	103	100	2	الاجمالي	فلاحة البساتين
	Alexandria	-	-	-	-	50.0	1	-	1	50.0	60	7	53	50.0	60	7	53	50.0	1	البحيرة	
	Beni-Suef	-	-	-	-	50.0	1	-	1	50.0	60	10	50	50.0	60	10	50	50.0	1	سوهاج	
Agricultural & Irrigation Guidance	Total	100	25	2	23	100	13	9	4	100	650	253	397	100	650	253	397	100	5	الاجمالي	ارشاد زراعى ورى
	Alexandria	20.0	5	-	5	46.1	6	5	1	19.1	124	36	88	19.1	124	36	88	20.0	1	الاسكندرية	
	Kalyoubia	64.0	16	2	14	15.4	2	-	2	43.1	280	70	210	43.1	280	70	210	40.0	2	القليوبية	
	Giza	-	-	-	-	30.7	4	4	-	28.7	187	137	50	28.7	187	137	50	20.0	1	الجيزة	
	Suhag	16.0	4	-	4	7.8	1	-	1	9.1	59	10	49	9.1	59	10	49	20.0	1	سوهاج	
Taxes	Total	100	74	36	38	100	4	1	3	100	19117	7585	11532	100	19117	7585	11532	100	2	الاجمالي	ضرائب
	Cairo	27.0	20	2	18	25.0	1	-	1	84.2	16099	6439	9660	84.2	16099	6439	9660	50.0	1	القاهرة	
	Alexandria	73.0	54	34	20	75.0	3	1	2	15.8	3018	1146	1872	15.8	3018	1146	1872	50	1	الاسكندرية	
Banks & banking	Total	100	150	-	150	100	1	-	1	100	49184	17950	31234	100	49184	17950	31234	100	1	الاجمالي	بنوك وأعمال مصرفية
	Cairo	100	150	-	150	100	1	-	1	100	49184	17950	31234	100	49184	17950	31234	100	1	القاهرة	
Administrative & statistical training	Total	100	571	109	462	100	60	19	41	100	31776	9856	21920	100	31776	9856	21920	100	19	الاجمالي	تدريب ادارى واحصائى
	Cairo	43.3	247	33	214	81.7	49	19	30	70.7	22471	5982	16489	70.7	22471	5982	16489	36.8	7	القاهرة	
	Alexandria	11.2	64	13	51	1.7	1	-	1	3.8	1218	719	499	3.8	1218	719	499	5.3	1	الاسكندرية	
	Port- Said	3.5	20	-	20	1.7	1	-	1	0.6	189	168	21	0.6	189	168	21	5.3	1	بور سعيد	
	Damietta	1.4	8	4	4	3.3	2	-	2	1.2	381	252	129	1.2	381	252	129	10.5	2	دمياط	
	Dakahlia	6.0	34	24	10	1.7	1	-	1	1.7	538	257	281	1.7	538	257	281	5.3	1	الدقهلية	
	Sharkia	4.4	25	7	18	3.3	-	-	2	1.7	526	276	250	1.7	526	276	250	10.5	2	الشرقية	
	Behera	0.2	1	-	1	1.7	1	-	1	0.1	20	2	18	0.1	20	2	18	5.3	1	البحيرة	
	Giza	2.8	16	1	15	-	-	-	-	11.7	3702	948	2754	11.7	3702	948	2754	5.3	1	الاسماعيلية	
	Beni-Suef	23.1	132	22	110	3.3	2	-	2	7.2	2295	1034	1261	7.2	2295	1034	1261	10.5	2	بنى سويف	
	Suhag	4.2	24	5	19	1.7	1	-	1	1.4	436	218	218	1.4	436	218	218	5.3	1	سوهاج	

تابع جدول رقم ( ١٨ ) التوزيع العددي والنسبي للمؤسسات التدريبية والدارسين والخريجين والمدرسين والمدربين للتعليم غير المنهجي بالقطاع الحكومي وفقاً للتخصص والنوع والمحافظه عام ٢٠٢٠/٢٠١٩

cont.( Table No. 18 ) NO. & percentage distribution of Training Institutions, Students, Graduates, Teachers & Trainers for unsystematic- education in the governmental sector by specialization ,Sex & Governorate 2019/2020

Specialization	Gov.	المدرين / Trainers				المدرسين / Teachers				الخريجين / Graduates				الدارسين / Students				المؤسسات التدريبية / Training Institutions		المحافظة	التخصص
		جملة		اثاث	ذكور	جملة		اثاث	ذكور	جملة		اثاث	ذكور	جملة		اثاث	ذكور	العدد			
		%	Total	F	M	%	Total	F	M	%	Total	F	M	%	Total	F	M	%	NO.		
Vocational training	Total	100	347	101	246	100	88	16	72	100	13671	5130	8541	100	13976	5306	8670	100	39	الإجمالي	
	Cairo	53.6	186	72	114	47.7	42	8	34	59.8	8172	3270	4902	59.3	8285	3364	4921	17.9	7	القاهرة	
	Alexandria	1.2	4	-	4	1.1	1	-	1	8.4	1150	20	1130	8.2	1150	20.0	1130	2.6	1	الأسكندرية	
	Dakahlia	0.9	3	-	3	3.4	3	-	3	0.6	80	40	40	0.6	80	40	40	5.1	2	الدقهلية	
	Sharkia	2.3	8	1	7	3.4	3	1	2	0.2	28	28	-	0.3	45	45	-	5.1	2	الشرقية	
	Qalyubia	3.2	11	-	11	2.3	2	-	2	0.7	94	-	94	0.7	94	-	94	5.1	2	القليوبية	
	Kafr El Sheikh	5.5	19	4	15	4.5	4	-	4	0.5	66	25	41	0.8	105	34	71	10.3	4	كفر الشيخ	
	Gharbia	0.3	1	-	1	2.3	2	2	-	0.3	38	31	7	0.3	38	31	7	2.6	1	الغربية	
	Monufia	0.3	1	-	1	3.4	3	1	2	0.2	24	17	7	0.2	24	17	7	2.6	1	المنوفية	
	Behera	5.2	18	5	13	2.3	2	-	2	0.3	39	24	15	0.4	54	31	23	5.1	2	البحيرة	
	Ismailia	-	-	-	-	4.5	4	-	4	0.1	13	-	13	0.1	13	-	13	2.6	1	الإسماعيلية	تدريب مهني
	Giza	12.1	42	3	39	9.1	8	1	7	9.2	1254	257	997	9.0	1254	257	997	10.3	4	الجيزة	
	Beni-Suef	3.7	13	1	12	1.1	1	-	1	1.1	150	150	-	1.1	150	150	-	2.6	1	بنى سويف	
	Menia	1.4	5	1	4	1.1	1	-	1	0.2	32	1	31	0.2	32	1	31	2.6	1	المنيا	
	Asyut	1.4	5	5	-	1.1	1	1	-	0.3	43	-	43	0.4	56	-	56	2.6	1	اسيوط	
	Suhag	4.3	15	5	10	6.8	6	1	5	1.7	235	103	132	2.0	285	111	174	12.8	5	سوهاج	
	Aswan	-	-	-	-	-	-	-	-	14.6	2000	1000	1000	14.3	2000	1000	1000	-	(1)	أسوان	
	Luxor	0.6	2	2	-	2.3	2	1	1	0.1	13	8	5	0.2	23	14	9	2.6	1	الأقصر	
	Red Sea	0.6	2	-	2	1.1	1	-	1	0.2	25	10	15	0.2	25	10	15	2.6	1	البحر الأحمر	
	El-wadi El-Gidid	2.3	8	-	8	1.1	1	-	1	1.3	180	111	69	1.5	203	121	82	2.6	1	الوادي الجديد	
North Sinai	1.2	4	2	2	1.1	1	-	1	0.3	35	35	-	0.4	60	60	-	2.6	1	شمال سيناء		

تابع جدول رقم ( ١٨ ) التوزيع العددي والنسبي للمؤسسات التدريبية والدارسين والخريجين والمدرسين والمدربين للتعليم غير المنهجي بالقطاع الحكومي وفقاً للتخصص والنوع والمحافظه عام ٢٠٢٠/٢٠١٩

cont.( Table No. 18 ) NO. & percentage distribution of Training Institutions, Students, Graduates, Teachers & Trainers for unsystematic- education in the governmental sector by specialization ,Sex & Governorate 2019/2020

Specialization	Gov.	المدرين / Trainers				المدرسين / Teachers				الخريجين / Graduates				الدارسين / Students				المؤسسات التدريبية Training Institutions		المحافظة	التخصص
		جملة		اثاث	ذكور	جملة		اثاث	ذكور	جملة		اثاث	ذكور	جملة		اثاث	ذكور	العدد			
		%	Total	F	M	%	Total	F	M	%	Total	F	M	%	Total	F	M	%	NO.		
Languages	Total	100	8	7	1	100	1	1	-	100	326	145	181	100	326	145	181	100	1	الإجمالي	تعليم اللغات
	Dakahlia	100	8	7	1	100	1	1	-	100	326	145	181	100	326	145	181	100	1	المنيا	
Educational training	Total	100	425	106	319	100	170	39	131	100	17773	4701	13072	100	17773	4701	13072	100	15	الإجمالي	تدريب تربوى
	Cairo	5.9	25	-	25	24.7	42	-	42	60.1	10675	1722	8953	6.0	10675	1722	8953	13.3	2	القاهرة	
	Kafr- El- Sheikh	4.7	20	10	10	37.6	64	32	32	7.2	1275	440	835	0.7	1275	440	835	6.7	1	كفر الشيخ	
	Gharbia	5.9	25	-	25	13.5	23	-	23	4.8	860	310	550	0.5	860	310	550	6.7	1	الغربية	
	Giza	0.2	1	-	1	8.8	15	2	13	0.9	160	89	71	0.1	160	89	71	13.3	2	الجيزة	
	Beni-Suef	72.9	310	80	230	-	-	-	-	16.6	2959	1285	1674	1.7	2959	1285	1674	6.7	1	بنى سويف	
	Fayoum	0.5	2	-	2	0.6	1	1	-	1.3	230	230	-	0.1	230	230	-	6.7	1	الفيوم	
	Menia	0.7	3	-	3	3.5	6	1	5	2.4	435	138	297	0.2	435	138	297	6.7	1	المنيا	
	Asyout	1.9	8	2	6	1.2	2	-	2	1.4	240	57	183	0.1	240	57	183	13.3	2	أسيوط	
	Suhag	5.9	25	10	15	8.2	14	2	12	4.2	740	330	410	0.4	740	330	410	6.7	1	سوهاج	
	Qena	0.7	3	3	-	0.6	1	1	-	0.2	30	26	4	=	30	26	4	6.7	1	قنا	
	Aswan	0.2	1	-	1	0.6	1	-	1	0.3	50	19	31	=	50	19	31	6.7	1	أسوان	
North Sinai	0.5	2	1	1	0.6	1	-	1	0.7	119	55	64	0.1	119	55	64	6.7	1	شمال سيناء		

تابع جدول رقم ( ١٨ ) التوزيع العددي والنسبي للمؤسسات التدريبية والدارسين والخريجين والمدرسين والمدربين للتعليم غير المنهجي بالقطاع الحكومي وفقاً للتخصص والنوع والمحافظة عام ٢٠٢٠/٢٠١٩

cont.( Table No. 18 ) NO. & percentage distribution of Training Institutions, Students, Graduates, Teachers & Trainers for unsystematic- education in the governmental sector by specialization ,Sex & Governorate 2019/2020

Specialization	Gov.	المدرين / Trainers				المدرسين / Teachers				الخريجين / Graduates				الدارسين / Students				المؤسسات التدريبية Training Institutions		المحافظة	التخصص
		جملة		اناث	ذكور	جملة		اناث	ذكور	جملة		اناث	ذكور	جملة		اناث	ذكور	العدد			
		%	Total	F	M	%	Total	F	M	%	Total	F	M	%	Total	F	M	%	NO.		
computer	Total	100	207	68	139	100	40	11	29	100	12227	7343	4884	100	12504	7453	5051	100	13	الإجمالي	حاسب آلى
	Cairo	44.0	91	21	70	47.5	19	5	14	33.8	4129	1872	2257	33.0	4129	1872	2257	23.1	3	القاهرة	
	Damietta	15.9	33	13	20	2.5	1	1	-	1.1	137	100	37	1.1	137	100	37	7.7	1	دمياط	
	Dakahlia	1.9	4	-	4	15.0	6	2	4	1.2	149	40	109	1.3	163	45	118	15.4	2	الدقهلية	
	Gharbia	5.3	11	7	4	5.0	2	-	2	20.0	2451	1961	490	19.6	2451	1961	490	15.4	2	الشرقية	
	Asyout	8.2	17	3	14	22.5	9	3	6	23.8	2916	1961	955	23.3	2916	1961	955	7.7	1	أسيوط	
	Suhag	2.9	6	2	4	-	-	-	-	9.8	1200	680	520	9.6	1200	680	520	7.7	1	سوهاج	
	Aswan	14.5	30	14	16	5.0	2	-	2	7.3	894	447	447	8.7	1084	522	562	15.4	2	أسوان	
	El-wadi El-Gidid	7.2	15	8	7	2.5	1	-	1	2.9	351	282	69	3.4	424	312	112	7.7	1	الوادى الجديد	
Security Training	Total	100	130	6	124	100	156	2	154	100	37986	1418	36568	100	37986	1418	36568	100	4	الإجمالي	تدريب أمنى
	Kafr- El- Sheikh	100	130	6	124	100	156	2	154	100	37986	1418	36568	100	37986	1418	36568	100	4	القاهرة	
Wire and wireless works	Total	100	10	-	10	100	51	25	26	100	15334	4317	11017	100	15334	4317	11017	100	1	الإجمالي	أعمال سلكى ولاسلكى
	Cairo	100	10	-	10	100	51	25	26	100	15334	4317	11017	100	15334	4317	11017	100	1	القاهرة	



جدول رقم ( ١٩ ) التوزيع العددي والنسبي للمؤسسات التدريبية والدارسين والخريجين والمدرسين والمدربين للتعليم غير المنهجي بالقطاع الحكومي وفقاً للتبعية والنوع عام ٢٠٢٠/٢٠١٩

( Table No. 19 ) NO. & percentage distribution of Training Institutions, Students, Graduates, Teachers & Trainers for unsystematic education in the governmental sector by dependency & Sex 2019/2020

Ministries	المدرسين / Trainers				المدرسين / Teachers				الخريجين / Graduates				الدارسين / Students				المؤسسات التدريبية Training Institutions		التبعية
	جملة		اثاث	ذكور	جملة		اثاث	ذكور	جملة		اثاث	ذكور	جملة		اثاث	ذكور	العدد		
	%	Total	F	M	%	Total	F	M	%	Total	F	M	%	Total	F	M	%	NO.	
<b>Total</b>	<b>100</b>	<b>3214</b>	<b>713</b>	<b>2501</b>	<b>100</b>	<b>946</b>	<b>196</b>	<b>750</b>	<b>100</b>	<b>256779</b>	<b>71265</b>	<b>185514</b>	<b>100</b>	<b>258789</b>	<b>71731</b>	<b>187058</b>	<b>100</b>	<b>205</b>	<b>الإجمالي</b>
Health & Population	1.7	54	18	36	1.1	10	3	7	1.1	2718	2199	519	1.1	2757	2199	558	2.9	6	وزارة الصحة والسكان
Industry & Petroleum	1.8	58	16	42	3.3	31	6	25	4.1	10443	2071	8372	4.2	10899	2205	8694	2.9	6	وزارتى الصناعة والبتترول
Transportation	3.4	110	-	110	4.1	39	3	36	2.8	7075	119	6956	2.8	7330	119	7211	2.4	5	وزارة النقل
Electricity & Energy	14.7	474	134	340	12.7	120	16	104	10.4	26737	6384	20353	10.6	27355	6408	20947	8.3	17	وزارة الكهرباء والطاقة
Culture & media	0.7	21	5	16	2.0	19	5	14	1.2	3088	1728	1360	1.2	3088	1728	1360	1.0	2	وزارة الثقافة والإعلام
Tourism & Aviation	0.3	10	5	5	0.3	3	1	2	0.1	235	130	105	0.1	235	130	105	0.5	1	وزارتى السياحة والطيران
Defense	5.0	162	1	161	0.7	7	1	6	5.3	13579	1703	11876	5.2	13579	1703	11876	2.4	5	وزارة الدفاع
Social Solidarity	4.6	147	82	65	5.6	53	21	32	0.9	2242	1391	851	0.9	2383	1435	948	24.9	51	وزارة التضامن الاجتماعى
Housing & Utilities	14.3	461	55	406	18.0	170	36	134	3.2	8310	548	7762	3.2	8331	548	7783	20.0	41	وزارة الاسكان والمرافق
Agriculture	0.9	29	2	27	1.7	16	9	7	0.7	1920	290	1630	0.7	1920	290	1630	3.9	8	وزارة الزراعة
Supply & Trade	0.5	17	-	17	0.3	3	-	3	0.1	205	40	165	0.1	205	40	165	1.0	2	وزارة التموين والتجارة
Finance	11.4	367	44	323	0.6	6	1	5	30.9	79277	27166	52111	30.6	79277	27166	52111	2.0	4	وزارة المالية
Presidential services	10.3	331	114	217	5.0	47	18	29	7.2	18597	11063	7534	7.3	18860	11168	7692	7.3	15	الخدمات الرئاسية
Interior	4.0	130	6	124	16.5	156	2	154	14.8	37986	1418	36568	14.7	37986	1418	36568	2.0	4	وزارة الداخلية
Planning	0.3	11	8	3	0.2	2	-	2	=	83	44	39	=	83	44	39	0.5	1	وزارة التخطيط
Local Development	4.4	140	51	89	0.7	7	4	3	1.6	4114	2328	1786	1.6	4114	2328	1786	2.4	5	وزارة التنمية المحلية
Endowments	5.6	181	32	149	12.2	115	36	79	4.7	12197	3440	8757	4.7	12197	3440	8757	5.9	12	وزارة الأوقاف
Foreign Affairs	1.2	40	15	25	1.4	13	3	10	0.2	496	216	280	0.2	496	216	280	0.5	1	وزارة الخارجية
Communications	0.3	10	-	10	5.4	51	25	26	6.0	15334	4317	11017	5.9	15334	4317	11017	0.5	1	وزارة الاتصالات
Justic	0.2	5	-	5	4.3	41	-	41	1.5	3975	447	3528	1.5	3975	447	3528	0.5	1	وزارة العدل
Manpower	3.1	101	28	73	1.7	16	3	13	1.4	3669	2207	1462	1.5	3871	2359	1512	4.9	10	وزارة القوى العاملة
Education	10.2	328	88	240	0.2	2	-	2	1.4	3714	1655	2059	1.4	3729	1662	2067	1.5	3	وزارة التربية والتعليم
Higher Education	0.3	10	2	8	0.6	6	1	5	0.2	405	185	220	0.2	405	185	220	1.0	2	وزارة التعليم العالى والبحث العلم
Higher Education	0.5	17	7	10	1.4	13	2	11	0.1	380	176	204	0.1	380	176	204	1.0	2	وزارة التعليم العالى

( Table No. 20 ) NO.& percentage distribution of students for unsystematic education in Governorates in the governmental sector by Age & Sex 2019/2020

Gov.	فئات السن																								المحافظة	
	جملة				20 +				18 -				16 -				14 -				12 -					
	جملة		إناث	ذكور	جملة		إناث	ذكور	جملة		إناث	ذكور	جملة		إناث	ذكور	جملة		إناث	ذكور	جملة		إناث	ذكور		
%	Total	F	M	%	Total	F	M	%	Total	F	M	%	Total	F	M	%	Total	F	M	%	Total	F	M			
<b>Total</b>	100	258789	71731	187058	100	241956	67917	174039	100	13903	2470	11433	100	1998	815	1183	100	508	359	149	100	424	170	254	الإجمالي	
Cairo	73.9	191163	49890	141273	75.1	181779	49477	132302	66.4	9234	388	8846	7.5	150	25	125	-	-	-	-	-	-	-	-	-	القاهرة
Alexandria	3.8	9935	3519	6416	3.7	8956	3090	5866	7.0	979	429	550	-	-	-	-	-	-	-	-	-	-	-	-	-	الأسكندرية
Port- Said	0.1	189	168	21	0.1	189	168	21	-	-	-	-	-	-	-	-	-	-	-	-	-	-	-	-	-	بورسعيد
Suez	=	69	69	-	=	32	32	-	0.1	18	18	-	0.4	7	7	-	1.6	8	8	-	0.9	4	4	-	-	السويس
Damietta	0.6	1646	887	759	0.6	1505	807	698	0.3	42	15	27	1.5	30	15	15	7.7	39	30	9	7.1	30	20	10	-	دمياط
Dakahlia	1.6	4203	655	3548	1.7	4112	641	3471	0.7	91	14	77	-	-	-	-	-	-	-	-	-	-	-	-	-	الدقهلية
Sharkia	2.3	6072	3898	2174	2.3	5519	3737	1782	2.5	349	96	253	5.3	106	32	74	12.8	65	30	35	7.8	33	3	30	-	الشرقية
Kalyoubia	0.6	1543	697	846	0.3	841	243	598	2.3	326	90	236	9.7	194	194	-	31.5	160	160	-	5.2	22	10	12	-	القليوبية
Kafr- El- Sheikh	1.1	2722	480	2242	0.8	1994	456	1538	2.6	355	11	344	16.9	338	10	328	3.7	19	3	16	3.8	16	-	16	-	كفر الشيخ
Gharbia	1.0	2637	714	1923	1.0	2515	699	1816	0.1	12	12	0	5.2	103	3	100	1.0	5	-	5	0.5	2	-	2	-	الغربية
Menoufia	=	123	17	106	=	104	5	99	0.1	7	5	2	0.6	12	7	5	-	-	-	-	-	-	-	-	-	المنوفية
behera	1.0	2672	526	2146	1.1	2607	502	2105	0.3	37	12	25	0.2	4	4	-	1.8	9	3	6	3.5	15	5	10	-	البحيرة
Ismailia	1.5	3843	949	2894	1.6	3836	949	2887	0.1	7	-	7	-	-	-	-	-	-	-	-	-	-	-	-	-	الإسماعيلية
Giza	3.9	10181	706	9475	4.1	9909	608	9301	0.9	130	65	65	0.1	2	-	2	1.4	7	-	7	31.4	133	33	100	-	الجيزة
Beni-Suef	2.1	5423	2473	2950	2.2	5404	2469	2935	0.1	10	4	6	0.5	9	-	9	-	-	-	-	-	-	-	-	-	بنى سويف
Fayoum	0.2	454	230	224	0.1	141	25	116	0.5	73	25	48	5.0	100	40	60	17.7	90	90	-	11.8	50	50	-	-	الفيوم
Menia	1.6	4216	549	3667	1.7	4184	548	3636	-	-	-	-	0.8	16	1	15	2.2	11	-	11	1.2	5	-	5	-	المنيا
Asyout	1.3	3382	2018	1364	0.6	1357	754	603	9.0	1248	803	445	32.3	645	400	245	15.2	77	31	46	13	55	30	25	-	أسيوط
Suhag	1.1	2906	1461	1445	1.0	2443	1276	1167	2.9	405	180	225	2.0	39	5	34	2.0	10	-	10	2.1	9	-	9	-	سوهاج
Qena	=	70	66	4	-	-	-	-	0.3	40	40	-	-	-	-	-	-	-	-	-	-	-	-	-	-	قنا
Aswan	1.4	3639	727	2912	1.3	3097	550	2547	2.6	362	167	195	9.0	180	10	170	-	-	-	-	-	-	-	-	-	أسوان
Luxor	=	23	14	9	=	1	1	-	=	3	3	-	0.2	4	3	1	1.6	8	4	4	1.7	7	3	4	-	الأقصر
Red Sea	=	129	114	15	=	82	67	15	0.3	47	47	-	-	-	-	-	-	-	-	-	-	-	-	-	-	البحر الأحمر
El-wadi El-Gidid	0.3	861	476	385	0.3	724	442	282	0.7	92	20	72	0.1	2	2	-	-	-	-	-	10.1	43	12	31	-	الوادي الجديد
Matrouh	0.1	299	180	119	0.1	216	107	109	0.3	36	26	10	2.4	47	47	-	-	-	-	-	-	-	-	-	-	مطروح
North Sinai	0.1	236	172	64	0.1	226	162	64	-	-	-	-	0.5	10	10	-	-	-	-	-	-	-	-	-	-	شمال سيناء
South Sinai	0.1	153	76	77	0.1	153	76	77	-	-	-	-	-	-	-	-	-	-	-	-	-	-	-	-	-	جنوب سيناء

الباب الثاني

مراكز التدريب المهني في القطاع الخاص

للعام الدراسي ٢٠١٩ / ٢٠٢٠

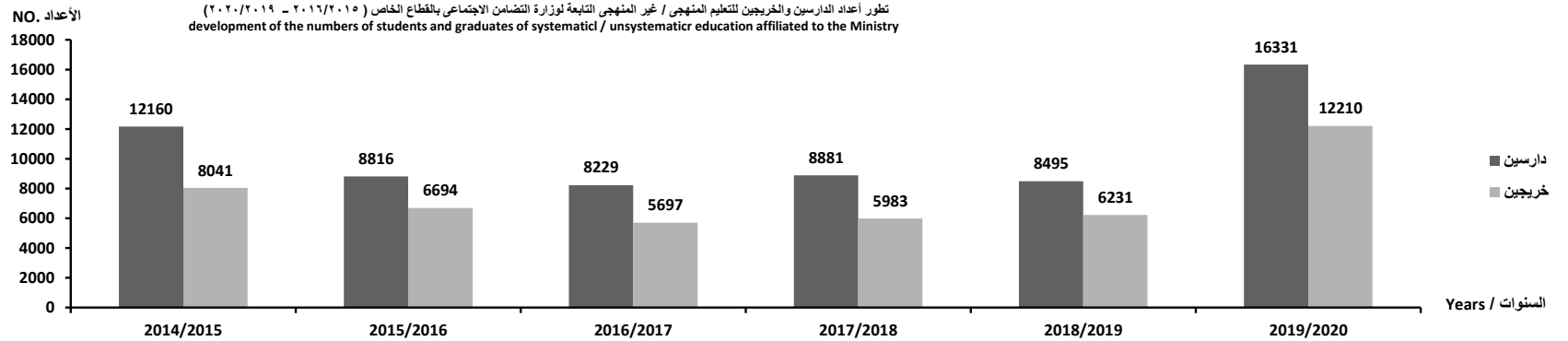
## Section 2

**Vocational training centers in the private  
Sector for the academic year 2019/2020**

جدول رقم ( ٢١ ) تطور أعداد مراكز التدريب المهني والدارسين والخريجين والمدرسين للتعليم ( المنهجي / غير المنهجي ) التابعة لوزارة التضامن الاجتماعي بالقطاع الخاص خلال الفترة ( ٢٠١٦/٢٠١٥ - ٢٠٢٠/٢٠١٩ )

Table No. (21) Development Numbers of vocational training centers, Students, graduates, and teachers for education (systematic /unsystematic) of the Ministry of Social Solidarity in the private sector during the period (2015/2016 - 2020/2019)

Item	عدد المدرسين / Teachers			عدد الخريجين / Graduates			الدارسين / Students			مراكز التدريب المهني / Vocational Training			البيان
	Total	غير منهجي	منهجي	Total	غير منهجي	منهجي	Total	غير منهجي	منهجي	Total	غير منهجي	منهجي	
		unsystematic	systematic		unsystematic	systematic		unsystematic	systematic		unsystematic	systematic	
NO.	137	125	12	6694	6078	616	8816	6287	2529	128	119	9	العدد
%	100	91.2	8.8	100	90.8	9.2	100	71.3	28.7	100	93.0	7.0	%
NO.	218	124	94	5697	5309	388	8229	5773	2456	118	105	13	العدد
%	100	56.9	43.1	100	93.2	6.8	100	70.2	29.8	100	89.0	11.0	%
NO.	228	124	104	5983	4097	1886	8881	6103	2778	109	97	12	العدد
%	100	54.4	45.6	100	68.5	31.5	100	68.7	31.3	100	89.0	11.0	%
NO.	189	143	46	6231	5829	402	8495	7058	1437	121	112	9	العدد
%	100	75.7	24.3	100	93.5	6.5	100	83	17	100	92.6	7.4	%
NO.	295	197	98	12210	11310	900	16331	11540	4791	122	113	9	العدد
%	100	66.8	33.2	100	92.6	7.4	100	70.7	29.3	100	92.6	7.4	%



جدول رقم ( ٢٢ ) التوزيع العددي والنسبي لمراكز التدريب المهني والدارسين والخريجين في المؤسسات التدريبية للتعليم المنهجي وغير المنهجي التابع لوزارة التضامن الإجتماعي بالقطاع الخاص وفقاً للمحافظة ٢٠٢٠/٢٠١٩

( Table No. 22 ) NO.& percentage distribution of vocational training centers, students and graduates in training institutions for the systematic and unsystematic education of the Ministry of Social Solidarity in the private sector by Governorate 2019/2020

Governorates	الخريجين / Graduates				الدارسين / Students				مراكز التدريب المهني / Vocational Training				المحافظة
	جملة		غير منهجي	منهجي	جملة		غير منهجي	منهجي	جملة		غير منهجي	منهجي	
	%	Total	unsystematic	systematic	%	Total	unsystematic	systematic	%	Total	unsystematic	systematic	
<b>Total</b>	<b>100</b>	<b>12210</b>	<b>11310</b>	<b>900</b>	<b>100</b>	<b>16331</b>	<b>11540</b>	<b>4791</b>	<b>100</b>	<b>122</b>	<b>113</b>	<b>9</b>	<b>الإجمالي</b>
Cairo	61.4	7495	7466	29	46.4	7581	7492	89	11.5	14	13	1	القاهرة
Alexandria	2.0	250	84	166	4.6	746	126	620	6.6	8	6	2	الأسكندرية
Port Said	1.1	129	129	-	0.9	149	149	-	3.3	4	4	-	بورسعيد
Suez	1.2	142	142	-	0.9	142	142	-	8.2	10	10	-	السويس
Damietta	0.5	57	57	-	0.4	63	63	-	4.1	5	5	-	دمياط
Dakahlia	0.2	24	24	-	0.1	24	24	-	0.8	1	1	-	الدقهلية
Sharkia	0.9	106	106	-	0.7	116	116	-	2.5	3	3	-	الشرقية
Kalyoubia	5.5	666	666	-	4.2	686	686	-	8.2	10	10	-	القليوبية
Kafr- El Sheikh	2.2	271	271	-	1.7	279	279	-	1.6	2	2	-	كفر الشيخ
Gharbia	0.4	47	47	-	0.3	47	47	-	0.8	1	1	-	الغربية
Menoufia	0.5	67	67	-	0.4	71	71	-	2.5	3	3	-	المنوفية
behera	0.4	45	45	-	0.3	52	52	-	0.8	1	1	-	البحيرة
Ismailia	2.6	314	32	282	17.1	2795	32	2763	3.3	4	2	2	الإسماعيلية
Giza	1.5	182	162	20	1.2	194	162	32	1.6	2	1	1	الجيزة
Beni-Suef	2.9	357	357	-	2.2	357	357	-	1.6	2	2	-	بنى سويف
Fayoum	3.1	377	377	-	2.3	377	377	-	1.6	2	2	-	الفيوم
Menia	4.7	577	227	350	8.3	1355	227	1128	3.3	4	3	1	المنيا
Asyout	3.1	383	383	-	2.9	467	467	-	10.7	13	13	-	أسيوط
Suhag	0.9	107	107	-	0.7	110	110	-	4.1	5	5	-	سوهاج
Qena	0.3	33	30	3	0.2	39	30	9	1.6	2	1	1	قنا
Aswan	0.4	54	4	50	0.9	154	4	150	1.6	2	1	1	أسوان
Red Sea	0.3	38	38	-	0.2	38	38	-	3.3	4	4	-	البحر الأحمر
El wadi El Gidid	1.9	238	238	-	1.5	238	238	-	3.3	4	4	-	الوادى الجديد
Matrouh	0.2	25	25	-	0.2	25	25	-	1.6	2	2	-	مطروح
North Sinai	0.8	95	95	-	0.6	95	95	-	4.1	5	5	-	شمال سيناء
South Sinai	1.1	131	131	-	0.8	131	131	-	7.4	9	9	-	جنوب سيناء

جدول رقم ( ٢٣ ) التوزيع العددي والنسبي لمراكز التدريب المهني والدارسين والخريجين والمدرسين و المدربين في المؤسسات التدريبية للتعليم المنهجي التابع لوزارة التضامن الاجتماعي بالقطاع الخاص وفقاً لفئات السن والنوع والمحافظه عام ٢٠٢٠/٢٠١٩

( Table No. 23 ) No.& percentage distribution of vocational training centers, students, graduates, teachers and trainers in training institutions for the systematic education of the Ministry of Social Solidarity in private sector by age and governorates (2019/2020)

Governorates	المدرين / Trainers				المدرسين / Teachers				الخريجين / Graduates				الدارسين / Students				مراكز التدريب المهني / Vocational Training		المحافظة
	جملة		اثاث	ذكور	جملة		اثاث	ذكور	جملة		اثاث	ذكور	جملة		اثاث	ذكور	البيان		
	%	T	F	M	%	T	F	M	%	T	F	M	%	T	F	M	%	NO.	
<b>Total</b>	<b>100</b>	<b>68</b>	<b>34</b>	<b>34</b>	<b>100</b>	<b>98</b>	<b>49</b>	<b>49</b>	<b>100</b>	<b>900</b>	<b>560</b>	<b>340</b>	<b>100</b>	<b>4791</b>	<b>2579</b>	<b>2212</b>	<b>100</b>	<b>9</b>	<b>الإجمالي</b>
Cairo	41.2	28	14	14	38.8	38	19	19	3.2	29	29	-	1.9	89	89	-	11.1	1	القاهرة
Alexandria	17.6	12	6	6	20.4	20	10	10	18.4	166	59	107	12.9	620	205	415	22.2	2	الاسكندرية
Ismailia	11.8	8	4	4	12.2	12	6	6	31.3	282	99	183	57.7	2763	1088	1675	22.2	2	الإسماعيلية
Giza	5.9	4	2	2	6.1	6	3	3	2.2	20	-	20	0.7	32	-	32	11.1	1	الجيزة
Menia	11.8	8	4	4	10.2	10	5	5	38.9	350	350	-	23.5	1128	1128	-	11.1	1	المنيا
Qena	5.9	4	2	2	6.1	6	3	3	0.3	3	3	-	0.2	9	9	-	11.1	1	قنا
Aswan	5.9	4	2	2	6.1	6	3	3	5.6	50	20	30	3.1	150	60	90	11.1	1	أسوان

جدول رقم ( ٢٤ ) التوزيع العددي والنسبي للدارسين بمراكز التدريب المهني في المؤسسات التدريبية للتعليم المنهجي التابع لوزارة التضامن الاجتماعي بالقطاع الخاص وفقاً لفئات السن والنوع والمحافظه عام ٢٠٢٠/٢٠١٩

( Table No. 24 ) NO.&percentage distribution of students in vocational training centers in training institutions for the systematic education of the Ministry of Social Solidarity in private sector by age, group and governorate 2019/2020

Age Group	الجملة				20 +				18 -				16 -				-14				فئات السن
	جملة		اثاث	ذكور	جملة		اثاث	ذكور	جملة		اثاث	ذكور	جملة		اثاث	ذكور	جملة		إناث	ذكور	
	%	T	F	M	%	T	F	M	%	T	F	M	%	T	F	M	%	T	F	M	
<b>Total</b>	<b>100</b>	<b>4791</b>	<b>2579</b>	<b>2212</b>	<b>100</b>	<b>1367</b>	<b>1084</b>	<b>283</b>	<b>100</b>	<b>259</b>	<b>140</b>	<b>119</b>	<b>100</b>	<b>247</b>	<b>135</b>	<b>112</b>	<b>100</b>	<b>2918</b>	<b>1220</b>	<b>1698</b>	<b>الإجمالي</b>
Cairo	1.9	89	89	-	-	-	-	-	11.2	29	29	-	8.9	22	22	-	1.3	38	38	-	القاهرة
Alexandria	12.9	620	205	415	32.0	437	154	283	44.8	116	32	84	27.1	67	19	48	-	-	-	-	الاسكندرية
Ismailia	57.7	2763	1088	1675	-	-	-	-	1.9	5	-	5	0.8	2	-	2	94.4	2756	1088	1668	الإسماعيلية
Giza	0.7	32	-	32	-	-	-	-	-	-	-	-	9.3	23	-	23	0.3	9	-	9	الجيزة
Menia	23.5	1128	1128	-	68.0	930	930	-	22.4	58	58	-	28.3	70	70	-	2.4	70	70	-	المنيا
Qena	0.2	9	9	-	-	-	-	-	3.5	9	9	-	-	-	-	-	-	-	-	-	قنا
Aswan	3.1	150	60	90	-	-	-	-	16.2	42	12	30	25.5	63	24	39	1.5	45	24	21	أسوان

جدول رقم ( ٢٥ ) التوزيع العددي والنسبي لمراكز التدريب المهني والدارسين والخريجين والمدرسين والمدربين في المؤسسات التدريبية للتعليم غير المنهجي التابع لوزارة التضامن الاجتماعي بالقطاع الخاص وفقاً للنوع والمحافظه عام ٢٠٢٠/٢٠١٩

( Table No. 25 ) No. & percentage distribution of vocational training centers, Students, Graduates, Teachers & Trainers in training institutions for unsystematic education affiliated to the Ministry of Social Solidarity in private sector by sex & governorate 2019/2020

Governorates	Trainers / المدربين				Teachers / المدرسين				graduates / الخريجين				Students / الدارسين				مراكز التدريب المهني Vocational Training		المحافظة
	جملة		اناث	ذكور	جملة		اناث	ذكور	جملة		اناث	ذكور	جملة		اناث	ذكور	البيان		
	%	Total	F	M	%	Total	F	M	%	Total	F	M	%	Total	F	M	%	No.	
<b>Total</b>	<b>100</b>	<b>427</b>	<b>192</b>	<b>235</b>	<b>100</b>	<b>197</b>	<b>108</b>	<b>89</b>	<b>100</b>	<b>11310</b>	<b>4592</b>	<b>6718</b>	<b>100</b>	<b>11540</b>	<b>4768</b>	<b>6772</b>	<b>100</b>	<b>113</b>	<b>الإجمالي</b>
Cairo	50.1	214	50	164	39.1	77	38	39	65.7	7466	1737	5729	64.6	7492	1744	5748	11.5	13	القاهرة
Alexandria	2.1	9	8	1	3.0	6	5	1	0.7	84	84	—	1.1	126	126	—	5.3	6	الأسكندرية
Port Said	2.8	12	2	10	2.0	4	2	2	1.1	129	25	104	1.3	149	27	122	3.5	4	بورسعيد
Suez	2.6	11	11	—	1.0	2	—	2	1.3	142	142	—	1.2	142	142	—	8.8	10	السويس
Damietta	1.4	6	3	3	4.6	9	6	3	0.5	57	48	9	0.5	63	54	9	4.4	5	دمياط
Dakahlia	0.2	1	—	1	0.5	1	—	1	0.2	24	18	6	0.2	24	18	6	0.9	1	الدقهلية
Sharkia	0.9	4	4	—	2.5	5	2	3	0.9	106	67	39	1.0	116	77	39	2.7	3	الشرقية
Kalyoubia	7.7	33	32	1	5.6	11	9	2	5.9	666	663	3	5.9	686	683	3	8.8	10	القليوبية
Kafr El Sheikh	1.6	7	7	—	1.0	2	—	2	2.4	271	207	64	2.4	279	215	64	1.8	2	كفر الشيخ
Gharbia	1.2	5	3	2	0.5	1	—	1	0.4	47	7	40	0.4	47	7	40	0.9	1	الغربية
Menoufia	2.6	11	—	11	1.5	3	1	2	0.6	67	30	37	0.6	71	30	41	2.7	3	المنوفية
behera	0.7	3	2	1	3.0	6	2	4	0.4	45	38	7	0.4	52	45	7	0.9	1	البحيرة
Ismailia	1.4	6	1	5	1.0	2	—	2	0.3	32	9	23	0.3	32	9	23	1.8	2	الإسماعيلية
Giza	2.3	10	5	5	0.5	1	1	—	1.4	162	19	143	1.4	162	19	143	0.9	1	الجيزة
Beni-Suef	1.2	5	4	1	—	—	—	—	3.1	357	137	220	3.1	357	137	220	1.8	2	بنى سويف
Fayoum	1.6	7	3	4	2.5	5	4	1	3.3	377	219	158	3.3	377	219	158	1.8	2	الفيوم
Menia	1.4	6	4	2	1.5	3	0	3	2.0	227	224	3	2.0	227	224	3	2.7	3	المنيا
Asyout	6.1	26	17	9	13.7	27	18	9	3.4	383	301	82	4.0	467	372	95	11.5	13	أسيوط
Suhag	1.2	5	5	—	2.5	5	3	2	0.9	107	107	—	0.9	110	110	—	4.4	5	سوهاج
Qena	0.7	3	3	—	0.5	1	1	—	0.3	30	30	—	0.3	30	30	—	0.9	1	قنا
Aswan	0.5	2	—	2	0.5	1	—	1	0.0	4	0	4	0.0	4	0	4	0.9	1	أسوان
Red Sea	1.2	5	4	1	2.0	4	3	1	0.3	38	30	8	0.3	38	30	8	3.5	4	البحر الأحمر
El wadi El Gidid	1.9	8	6	2	1.5	3	2	1	2.1	238	228	10	2.1	238	228	10	3.5	4	الوادي الجديد
Matrouh	0.5	2	2	—	1.0	2	1	1	0.2	25	25	—	0.2	25	25	—	1.8	2	مطروح
North Sinai	3.3	14	5	9	3.6	7	2	5	0.8	95	69	26	0.8	95	69	26	4.4	5	شمال سيناء
South Sinai	2.8	12	11	1	4.6	9	8	1	1.2	131	128	3	1.1	131	128	3	8.0	9	جنوب سيناء

( Table No. 26 ) No. & percentage distribution of students in vocational training centers in training institutions unsystematic education of the Ministry of Social Solidarity in private sector by sex, age groups & governorate 2019/2020

Age groups	Total				20 +				18 –				16 –				14 –				12 –				فئات السن
	جملة		إناث	ذكور	جملة		إناث	ذكور	جملة		إناث	ذكور	جملة		إناث	ذكور	جملة		إناث	ذكور	جملة		إناث	ذكور	
	%	Total	F	M	%	Total	F	M	%	Total	F	M	%	Total	F	M	%	Total	F	M	%	Total	F	M	
gov.	المحافظة																								
Total	100	11540	4768	6772	100	9036	3001	6035	100	1451	999	452	100	541	389	152	100	340	248	92	100	172	131	41	الإجمالي
Cairo	64.9	7492	1744	5748	78.6	7098	1609	5489	22.9	332	109	223	10.5	57	24	33	1.1	4	2	2	0.6	1	—	1	القاهرة
Alexandria	1.1	126	126	—	0.8	70	70	—	—	—	—	—	10.4	56	56	—	—	—	—	—	—	—	—	—	الأسكندرية
Port Said	1.3	149	27	122	0.6	51	19	32	2.3	33	—	33	7.8	42	2	40	5.8	21	4	17	1.2	2	2	—	بورسعيد
Suez	1.2	142	142	—	0.5	46	46	—	2.4	35	35	0	5.0	27	27	—	4.9	18	18	0	9.3	16	16	—	السويس
Damietta	0.5	63	54	9	0.4	36	36	—	1.7	24	15	9	0.2	1	1	—	—	—	—	—	1.2	2	2	—	دمياط
Dakahlia	0.2	24	18	6	0.1	8	6	2	0.9	13	9	4	0.6	3	3	—	—	—	—	—	—	—	—	—	الدقهلية
Sharkia	1.0	116	77	39	1.0	87	52	35	0.7	10	10	—	—	—	—	—	5.2	19	15	4	—	—	—	—	الشرقية
Kalyoubia	5.9	686	683	3	2.4	219	219	—	18.4	267	267	—	15.2	82	79	3	17.3	63	63	—	32.0	55	55	—	القليوبية
Kafr El Sheikh	2.4	279	215	64	1.5	135	135	—	9.8	142	78	64	0.4	2	2	—	—	—	—	—	—	—	—	—	كفر الشيخ
Gharbia	0.4	47	7	40	0.4	33	5	28	0.7	10	1	9	0.7	4	1	3	—	—	—	—	—	—	—	—	الغربية
Menoufia	0.6	71	30	41	0.6	51	20	31	1.0	14	10	4	—	—	—	—	1.1	4	—	4	1.2	2	—	2	المنوفية
Behera	0.5	52	45	7	0.4	40	33	7	—	—	—	—	0.7	4	4	—	1.1	4	4	—	2.3	4	4	—	البحيرة
Ismailia	0.3	32	9	23	—	—	—	—	0.3	4	—	4	2.8	15	5	10	3.6	13	4	9	—	—	—	—	الإسماعيلية
Giza	1.4	162	19	143	1.8	162	19	143	—	—	—	—	—	—	—	—	—	—	—	—	—	—	—	—	الجيزة
Beni-Suef	3.1	357	137	220	3.8	345	120	220	0.8	12	12	—	—	—	—	—	—	—	—	—	—	—	—	—	بنى سويف
Fayoum	3.3	377	219	158	0.9	77	77	—	9.5	138	76	62	5.9	32	—	32	23.0	84	50	34	26.7	46	16	30	الفيوم
Menia	2.0	227	224	3	0.4	33	33	—	8.6	125	125	0	6.7	36	33	3	9.0	33	33	—	—	—	—	—	المنيا
Asyout	4.0	467	372	95	2.7	240	207	33	6.2	90	60	30	14.2	77	59	18	10.1	37	26	11	13.4	23	20	3	أسيوط
Suhag	1.0	110	110	—	0.6	55	55	—	0.6	9	9	—	8.5	46	46	—	—	—	—	—	—	—	—	—	سوهاج
Qena	0.3	30	30	—	0.3	30	30	—	—	—	—	—	—	—	—	—	—	—	—	—	—	—	—	—	قنا
Aswan	—	4	—	4	—	—	—	—	—	—	—	—	—	—	—	—	—	—	—	—	2.3	4	—	4	أسوان
Red Sea	0.3	38	30	8	0.2	21	14	7	1.1	16	16	—	0.2	1	—	1	—	—	—	—	—	—	—	—	البحر الأحمر
El wadi El Gidid	2.1	238	228	10	1.1	95	94	1	4.6	67	63	4	5.9	32	30	2	7.4	27	25	2	9.9	17	16	1	الوادي الجديد
Matrouh	0.2	25	25	—	0.1	10	10	—	—	—	—	—	2.8	15	15	—	—	—	—	—	—	—	—	—	مطروح
North Sinai	0.8	95	69	26	0.7	65	58	7	0.6	8	5	3	1.7	9	2	7	3.6	13	4	9	—	—	—	—	شمال سيناء
South Sinai	1.1	131	128	3	0.3	29	29	—	7.0	102	99	3	—	—	—	—	—	—	—	—	—	—	—	—	جنوب سيناء



## الجهاز المركزي للتعبئة العامة والإحصاء

العنوان: ٣ طريق صلاح سالم- مدينة نصر- القاهرة- جمهورية مصر العربية

صندوق البريد : ٢٠٨٦ مدينة نصر- القاهرة

فاكس : ٢٤٠٢٤٠٩٩

تليفون : ٢٤٠٢٣٠٢١

### Central Agency for Public Mobilization and Statistics

#### (CAPMAS)

**Address:** 3 Salah Salem St. - Nasr City - Cairo - Egypt

**P.O. Box:** 2086 Nasr City - Cairo

**Tel:** (+02) 24023031

**Fax:** (+20)24024099

**Website:** <http://www.capmas.gov.eg>

الموقع الإلكتروني للجهاز :

**Email:** [pres\\_capmas@capmas.gov.eg](mailto:pres_capmas@capmas.gov.eg)

البريد الإلكتروني

رقم الإيداع بدار الكتب: ٢٠١٤ / ١٨٧٩٨



**الجهاز المركزي للتعبئة العامة والإحصاء**

مدينة نصر - ش صلاح سالم - القاهرة - مصر

تليفون: (+202) 24023031 - صندوق بريد: 2086 - فاكس: (+202) 24024099

الموقع الإلكتروني: [www.capmas.gov.eg](http://www.capmas.gov.eg)

البريد الإلكتروني: [pres\\_capmas@capmas.gov.eg](mailto:pres_capmas@capmas.gov.eg)



طبع بمطبعة الجهاز المركزي  
للتعبئة العامة والإحصاء