



جمهورية مصر العربية
الاجهاز المركزي للتعبئة العامة والإحصاء
Arab Republic of Egypt
Central Agency for Public Mobilization & Statistics

المعلوماتية

نشرة إحصائية شهرية

يوليو ٢٠٢٢

العدد (١٢٥)

Informatics

Monthly Statistical Bulletin

July 2022

Issue - 125



مرجع رقم ٥٩ - ٢٠١١١ - ٢٠٢٢

Ref. No. 59 - 20111 - 2022



جمهورية مصر العربية
الجهاز المركزي للتعبئة العامة والإحصاء
Arab Republic of Egypt
Central Agency for Public Mobilization & Statistics

المعلوماتية

نشرة إحصائية شهرية

يوليو ٢٠٢٢

العدد (١٢٥)

Informatics

Monthly Statistical Bulletin

July 2022

Issue - 125

عند إعادة نشر أو اقتباس

أى مادة من هذا الإصدار يرجى الإشارة إلى المصدر وهو

الجهاز المركزي للتعبئة العامة والإحصاء

When republish or quote any materials from this issue
please refer to the source that is Central Agency for
public mobilization and statistics

مرجع رقم ٥٩ - ٢٠١١١ - ٢٠٢٢

Ref. No. 59- 20111 - 2022

يعتبر الجهاز المركزي للتعبيئة العامة والإحصاء المصدر الرئيسي لنشر وإتاحة الإحصاءات الرسمية لأجهزة الدولة والهيئات ومجتمع الأعمال ومنظمات المجتمع المدني ومراكز البحث والباحثين والدارسين بالبيانات والمعلومات التي تساهم في التخطيط والتطوير والتقييم واعداد الدراسات ورسم السياسات واتخاذ القرارات.

يحرص الجهاز علي تجميع كل المؤشرات والبيانات الهامه في المجال الإقتصادي والإجتماعي والسكاني في إصدار واحد شهرياً لإتاحة آخر البيانات المرصودة في تلك المجالات في صورة مبسطة مدعومة بالرسوم البيانية .

ويسعد الجهاز تلقي التعليقات والمقترحات لاستمرار تطوير هذا الإصدار الهام ويدعو مستخدمي البيانات لمداومة الإطلاع علي النشرات والدراسات المتخصصة التي تصدر دورياً والتواصل من خلال الموقع الإلكتروني www.capmas.gov.eg .

والله ولي التوفيق ،،،

لواء / خيرت محمد بركات

رئيس الجهاز المركزي للتعبيئة العامة والإحصاء

Central Agency for Public Mobilization And Statistics is the official & key source of disseminating and providing data & information for the State's Agencies, Authorities, Business Communities, NGOs, Research Centers and Researchers & Academic students, which contributes in planning, development, evaluation, preparing studies and policies designing & decision making.

CAPMAS keeps to gather all the important data & indicators on Social – Economic and Demographic fields in one monthly publication providing the latest data in these fields in a simple form supported with graphs.

CAPMAS is pleased to receive any comments or suggestions to develop such important publication and appreciates data users continue reviewing publication and specialized studies that are issued periodically.

Visit CAPMAS Website: www.capmas.gov.eg

Best Regards,,,

Gen . / Khairat Mohamed Barakat

CAPMAS President

محتويات النشرة (يوليو ٢٠٢٢)
Bulletin Contents (July 2022)

Item	صفحة Page	البيان
Definitions	I-IV	تعريفات
<u>First: Macroeconomic Indicators</u>	١٠-١	أولاً: مؤشرات الإقتصاد الكلى :
Real Economy Indicators	٩-١	مؤشرات الاقتصاد الحقيقي :
A) GDP by resources and uses at market prices (current prices)	١	أ) الناتج المحلي بحسب الموارد والإستخدامات بأسعار السوق (الأسعار الجارية)
B) GDP with production factors cost by economic sectors	١	ب) الناتج المحلي الإجمالي بتكلفة عوامل الإنتاج موزعاً بحسب القطاعات الإقتصادية .
C) Total investments	٢	ج) إجمالي الإستثمارات .
D) Performance indicators of some economic sectors	٣	د) مؤشرات أداء بعض القطاعات الإقتصادية
(1) Number of established companies and sources of capital flows	٣	(١) عدد الشركات التي تم تأسيسها و مصادر تدفق رؤوس الأموال.
(2) Index of Manufacturing and Extractive Industries	٤-٣	(٢) الرقم القياسى للصناعات التحويلية والإستخراجية.
(3) Suez Canal	٤	(٣) قناة السويس .
(4) Petroleum	٥	(٤) البترول .
(5) Electricity	٦	(٥) الكهرباء .
(6) Transportation ,Telecommunications	٩-٧	(٦) النقل والإتصالات .
Local Prices Indicators	١٢-١٠	مؤشرات الأسعار المحلية :
Consumer prices index (CPI)	١٠	أسعار المستهلكين .
Producer prices index (PPI)	١١-١٠	أسعار المنتجين .
The most important commodities' prices	١٢	أسعار أهم السلع .
External Sector Indicators	٢٨-١٢	مؤشرات القطاع الخارجى :
A- Balance of Payments	١٥-١٢	ميزان المدفوعات .
B- Foreign Trade data	٢٠-١٦	بيانات التجارة الخارجية .
Financial indicators	٢٣- ٢١	مؤشرات المالية العامة .
Monetary indicators	٢٧-٢٤	المؤشرات النقدية .
Capital Market Indicators	٢٨	مؤشرات سوق المال .

(تابع) محتويات النشرة (يوليو ٢٠٢٢)
Cont. Bulletin Contents (July 2022)

Second: Population and Labor Force:	٢٩-٣١	ثانياً: السكان وقوة العمل :
Population	٢٩	عدد السكان .
Births and deaths	٢٩	المواليد والوفيات .
labor force	٢٩	قوة العمل .
Unemployment	٣٠ - ٣١	البطالة .
Third: Social Indicators:	٣٢	ثالثاً: المؤشرات الاجتماعية :
Marriage and Divorce	٣٢	الزواج والطلاق .

- الناتج المحلى :
إجمالى قيمة ما أنتجه المجتمع من سلع وخدمات مستبعد منه قيمة المستلزمات السلعية والخدمية مقوما بالأسعار الجارية .
الناتج المحلى الإجمالى بتكلفة عوامل الإنتاج بالأسعار الجارية = الناتج المحلى الإجمالى بسعر السوق – صافى الضرائب غير المباشرة = مجموع الناتج المحلى (القيمة المضافة) للقطاعات فى الإقتصاد القومى.
الناتج المحلى الإجمالى بسعر السوق = الإستهلاك الحكومى + الإستهلاك الخاص + الإستثمار العام + الإستثمار الخاص + الصادرات السلعية والخدمية – الواردات السلعية والخدمية.
معدل الإدخار المحلى هو قيمة الإدخار المحلى منسوبا إلى الناتج المحلى الإجمالى

- الرقم القياسى للصناعات التحويلية والإستخراجية:

هو مؤشر قصير المدى يظهر التغيرات التى تحدث فى قيم إنتاج الصناعات التحويلية والإستخراجية خلال شهر مقارنة بشهر سنة الأساس (٢٠١٢/٢٠١٣) .

- الأرقام القياسية لأسعار المستهلكين :

تصور التغير فى مستويات الأسعار للسلع والخدمات فى أسواق التجزئة كأحد المؤشرات الهامة لقياس التضخم كما يمثل أحد الأدوات الضرورية فى حساب الدخل القومى بالأسعار المثبتة وكذا قياس التغير فى مستويات الأجور الحقيقية وهى الأجور الفعلية بعد تخليصها من أثر تغيرات الأسعار.

- الرقم القياسى لأسعار المنتجين :

أسعار المنتجين هى الأسعار الأساسية التى تدفع للمنتجين المحليين مقابل السلع والخدمات التى ينتجونها عند التسليم من محل الإنتاج، ويعبر عن قياس التغيرات فى مستويات أسعار المنتجين للسلع والخدمات ويعتبر أحد المؤشرات الإقتصادية قصيرة المدى للتضخم .
ويتم الإعتماد عليه من قبل العديد من المنظمات الدولية مثل صندوق النقد الدولى والبنك المركزى المصرى للمقارنة والرقابة الإقتصادية وتقييم السياسات النقدية.

• Gross Domestic Production (GDP):

Total value of commodities and services produced by society, excluding from it the value of commodities and services requirements at current prices.

GDP at production factors cost at current prices = GDP at market prices - indirect Net taxes = GDP (value added) of sectors in national economy.

GDP at market prices = government consumption + private consumption + public investment + private investment + commodities and service exports - commodities and services imports.

Domestic saving rate: is the value of domestic savings relative to GDP

• Manufacturing and Extractive Manufacturing Index:

A short-term indicator shows changes in value of production of manufacturing and extractive industries during the month compared to Month of the base year (2013/2012).

• Consumer price Index (CPI):

Visualizing the changes of commodities and services prices levels in retail markets as one of the most important indicators for measuring inflation. Also, one of the necessary tools in calculating the national income at fixed prices, as well as measuring the changes of real wages levels which is actual wages after clearing them of price changes impact.

• Producer Price Index(PPI):

Producer prices: are basic prices paid to local producers in exchange of commodities and services they produce at delivery time from production place, and reflects the measurement of changes in producer prices levels for commodities and services and considered a short-term of economic indicator of inflation.

It was relied upon by many international organizations such as International Monetary Fund “IMF” and Central Bank of Egypt “CBE” for comparings, economic control and monetary policy evaluation.

• معدل التضخم :

هو معدل التغير فى الرقم القياسى العام للأسعار.

• ميزان المدفوعات:

هو بيان إحصائى يسجل المعاملات الإقتصادية بين الإقتصاد المحلى (مقيم) والعالم الخارجى (غير مقيم) خلال فترة زمنية محددة، وتشمل المعاملات الإقتصادية التى تتم بين المقيمين وغير المقيمين المعاملات المتعلقة بالسلع والخدمات والدخل ، والمعاملات التى تصنف كتحويلات بدون مقابل مثل المنح ، والمعاملات التى تتضمن أصولا وخصوما مالية مع العالم الخارجى، وتنقسم معاملات ميزان المدفوعات إلى مجموعتين من المعاملات هى المعاملات الجارية والمعاملات الرأسمالية والمالية.

• حساب المعاملات الجارية:

وينقسم إلى: الميزان التجارى والميزان الخدمى وميزان الدخل وصافى التحويلات بدون مقابل.

• الحساب الرأسمالى والمالى:

يشمل الحساب الرأسمالى والمالى حركة رؤوس الأموال ، ويضم عنصرين رئيسيين هما الحساب الرأسمالى والحساب المالى ، وتسجل فى الحساب الرأسمالى التحويلات الرأسمالية التى تتكون من التحويلات التى تودى الى تغيير فى ملكية أصول ثابتة أو قيام الدائن بإسقاط الدين الخارجى المستحق على المدين دون تلقى أى مقابل له ، كما تشمل حيازة الأصول غير المالية أو التصرف فيها مثل حقوق الملكية الفكرية والشهرة التجارية، أما الحساب المالى فتسجل فيه معاملات الإقتصاد فى الأصول والالتزامات المالية الخارجية ، وتشمل الإستثمارات الأجنبية المباشرة ، وإستثمارات محفظة الأوراق المالية ، وكذا الإستثمارات الأخرى التى تشمل صافى التسهيلات الإئتمانية بأجلها المختلفة والقروض متوسطة وطويلة الأجل وايداعات وإستثمارات البنوك العاملة فى مصر بالخارج وكذا الأصول غير الإحتياطية والخصوم الأجنبية للبنك المركزى.

•Inflation Rate:

Changes rate in price index.

•Balance of Payments:

A statistical statement that records economic transactions between Domestic economy (resident) and Outside world (non-resident) during specific time period, includes economic transactions between resident & non-resident which related to the transctions of goods, services and income. Transactions are classified as free transfers such as grants, and transactions involving financial assets and liabilities with outside world. Balance of Payments transactions are divided into two sets of transactions: current transactions and capital & financial transactions.

•Current Account:

Divided into: Trade balance, Service balance, Income balance and net free of charge transfers.

•Capital and financial account:

Capital and financial account includes movement of capitals and includes two main elements: Capital account and Financial account. Capital account includes capital transfers, which consist of transfers that lead to a change in fixed assets ownership or the creditor drops out the external debt owed to the debtor without receiving any payment. It also includes the acquisition or disposition of non-financial assets such as intellectual property rights and goodwill. The financial account records the economic transactions in foreign financial assets and liabilities, including foreign direct investments, securities portfolio investment, as well as other investments, which includes net credit facilities and different terms of medium and long-term loans, deposits and banks investments operating in Egypt abroad as well as Non-reserve assets and foreign liabilities of the Central Bank.

•Total Balance:

Total balance is calculated on the base of changes in the reserve assets of the Central Bank, which includes monetary gold, special drawing rights units, IMF reserve center, Deposits with overseas correspondents, securities investments and permits.

- الميزان الكلى:
يتم احتساب الميزان الكلى على أساس التغير فى الأصول الإحتياطية لدى البنك المركزى والتي تشمل الذهب النقدى ووحدات حقوق السحب الخاصة ومركز الإحتياطى لدى صندوق النقد الدولى والإيداعات لدى المراسلين بالخارج والإستثمارات فى الأوراق المالية والأذون.
- الجهاز المصرفى:
يتضمن البنك المركزى المصرى والبنوك المسجلة لديه
- صافى التحويلات:
وتشمل التحويلات الخاصة ومن أهمها تحويلات العاملين بالخارج كما تشمل التحويلات الرسمية والتي تتضمن المنح والهبات من وإلى الخارج
- العجز الكلى = العجز النقدى – صافى حيازة الأصول المالية.
- صافى الدين المحلى على الحكومة:
يمثل رصيد كل من الأذون والسندات الحكومية القائمة والإقتراض من جهات أخرى والتسهيلات الإئتمانية من صندوق التأمين الاجتماعى وشهادة المصرى الدولارية وصافى أرصدة الحكومة بالإضافة إلى مديونية الحكومة لبنك الإستثمار القومى .
- الدين الخارجى:
يمثل الإلتزامات القائمة بالعملات الأجنبية على المقيمين تجاه غير المقيمين ويتم سداده أو تسويته بالعملة الأجنبية المتعاقد عليها.

•Banking system:

Includes Central Bank of Egypt and the registered banks.

•Net Transfers:

Private transfers includes the most important transfers of workers abroad including official transfers, which includes grants and donations from and to abroad.

•Total deficit = Cash deficit - Net possession of financial assets.**•Net Domestic Debt on government:**

Represents both balance of bills and current government bonds, borrowing from other authorities and credit facilities from Social Security Fund, Egyptian dollar certificate and government net balances, in addition to the government debt to the National Investment Bank.

•External debt:

Represents current obligations of foreign currency on residents towards non-residents and repaid or settled in foreign currency as contracted.

•Local liquidity (M₂):

Consists of cash supply or what is known as amount of current payment instruments and semi - money.

•Money supply (M₁):

Consists of cash that is traded outside the banking system, which is with public and current deposits non-government in local currency in all banking system units minus cheques balances and purchased transfers.

- السيولة المحلية (M2):
تتكون من المعروض النقدي أو ما يعرف بكمية وسائل الدفع الجارية وأشباه النقود.
- المعروض النقدي (M1) :
يتكون من النقد المتداول خارج الجهاز المصرفي أى لدى الجمهور والودائع الجارية غير الحكومية بالعملة المحلية لدى كافة وحدات الجهاز المصرفي مطروحا منها أرصدة الشيكات والحوالات المشتركة .
- أشباه النقود :
تتكون من الودائع غير الجارية غير الحكومية بالعملة المحلية والودائع بالعملات الأجنبية غير الحكومية الجارية (مطروحا منها الشيكات والحوالات المشتركة) وغير الجارية لدى كافة وحدات الجهاز المصرفي .
- سعر الإقراض والخصم:
هو سعر العائد على التسهيلات الإئتمانية التي يمنحها البنك المركزي للبنوك سواء فى شكل قروض وسلفيات أو إعادة خصم للكمبيالات التي فى حوزتها وفقا للشروط التي يحددها.
- أسعار العائد على الجنيه المصرى :
يتم حساب العائد سواء على الودائع او القروض على أساس متوسط الأسعار لكافة البنوك وذلك لإختلاف الأسعار من بنك إلى آخر.
- صافى الإحتياطيات الدولية :
يعبر عن إجمالى الإحتياطيات الرسمية مطروحا منه الإلتزامات الأجنبية قصيرة الأجل.
- * ملحوظة:
• يتم إجراء المقارنة بين بيانات آخر فترة متوفرة مع نظيرتها من بيانات العام السابق.

• Semi - money:

Consists of non-current deposits non-government in local currency and deposits in foreign currencies current non-governmental (minus cheques and purchased transfers) and non-current deposits within banking system units.

• Lending and discount price:

Return price on credit facilities granted by Central Bank to banks whether in loans and advances or re-deduction of bills in their possession forms in accordance with specified conditions.

• Egyptian Pound returns prices :

Calculating the return either on deposits or loans on average basis prices for all banks, and that for different prices from one bank to another.

• Net International Reserves:

Expresses total official reserves minus short-term foreign liabilities

*** Note:**

- Comparisons conducted between the latest available data with the previous year.

1- مؤشرات الاقتصاد الحقيقي (Real Economy Indicators)

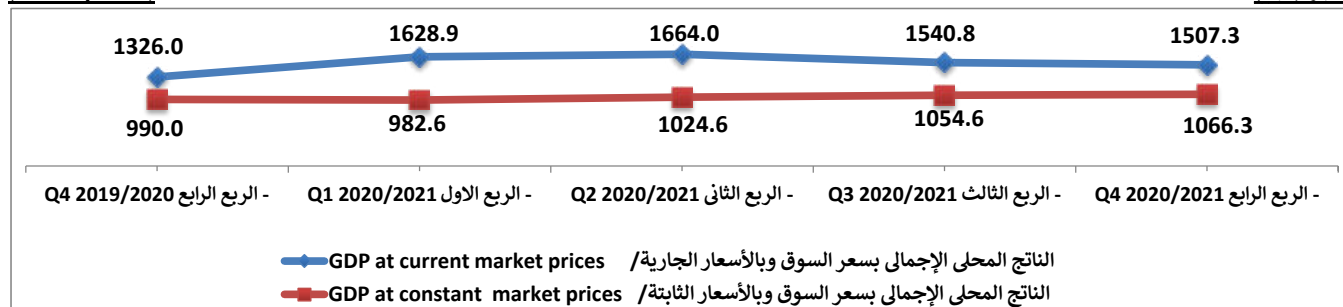
ا- ارتفاع قيمة الناتج المحلي الإجمالي بسعر السوق وبالأسعار الجارية فى الربع الرابع 2021/2020

مقارنة بالربع الرابع 2019/2020

1- Growth in real GDP figures at market prices in Q4 2020/2021 compared to Q4 2019/2020

(billion pound)

(مليار جنيه)

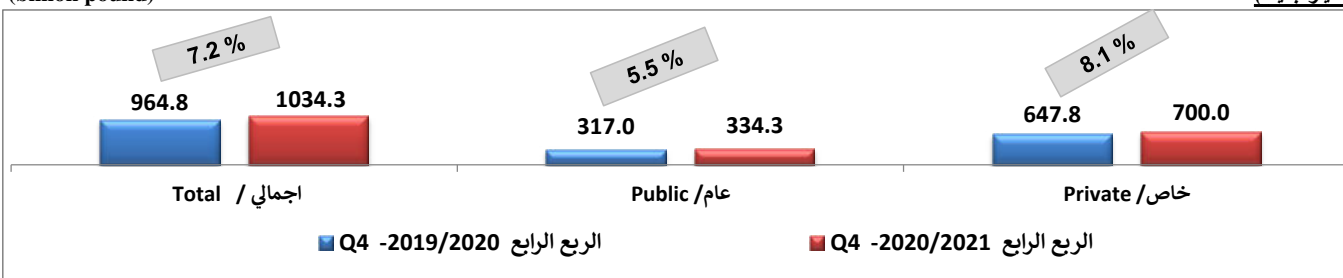


2- ناتج القطاعين العام والخاص و الناتج المحلي الإجمالي الحقيقي

2- public and private sectors and the real GDP

(billion pound)

(مليار جنيه)




3- نمو الاستهلاك النهائي وتأثيره على الناتج المحلي الإجمالي الحقيقي

3- Final consumption growth and its impact on real GDP

(billion pound)

(مليار جنيه)

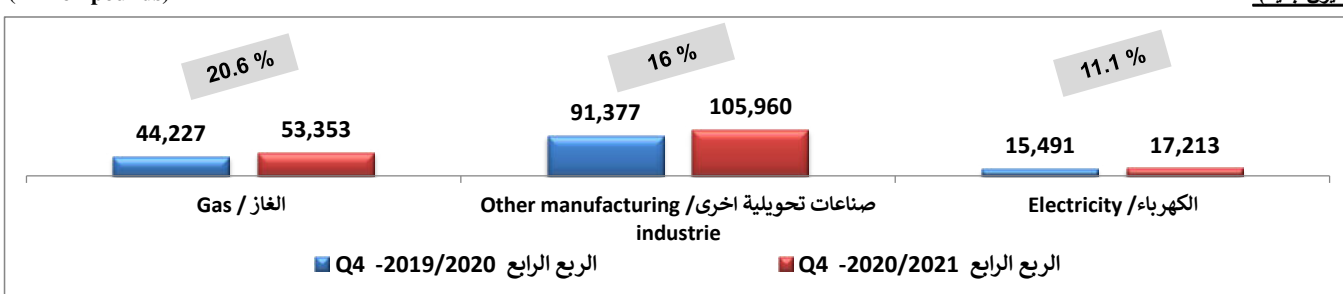


4- أعلى معدلات نمو للقيمة المضافة الحقيقية فى القطاعات السلعية

4-Commodity sectors with the highest growth rate in value added

(million pounds)

(مليون جنيه)



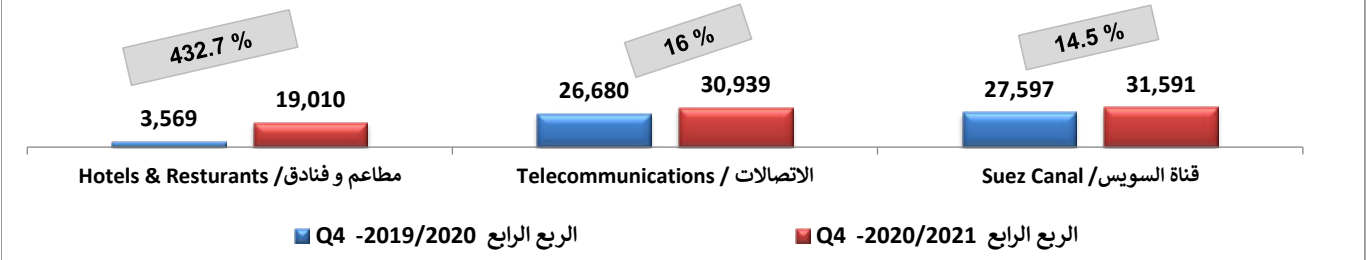
1- تابع مؤشرات الإقتصاد الحقيقي (Cont. Real Economy Indicators)

5- أعلى معدلات نمو للقيمة المضافة الحقيقية في القطاعات الخدمية

5- Service sectors with the highest growth rate in value added

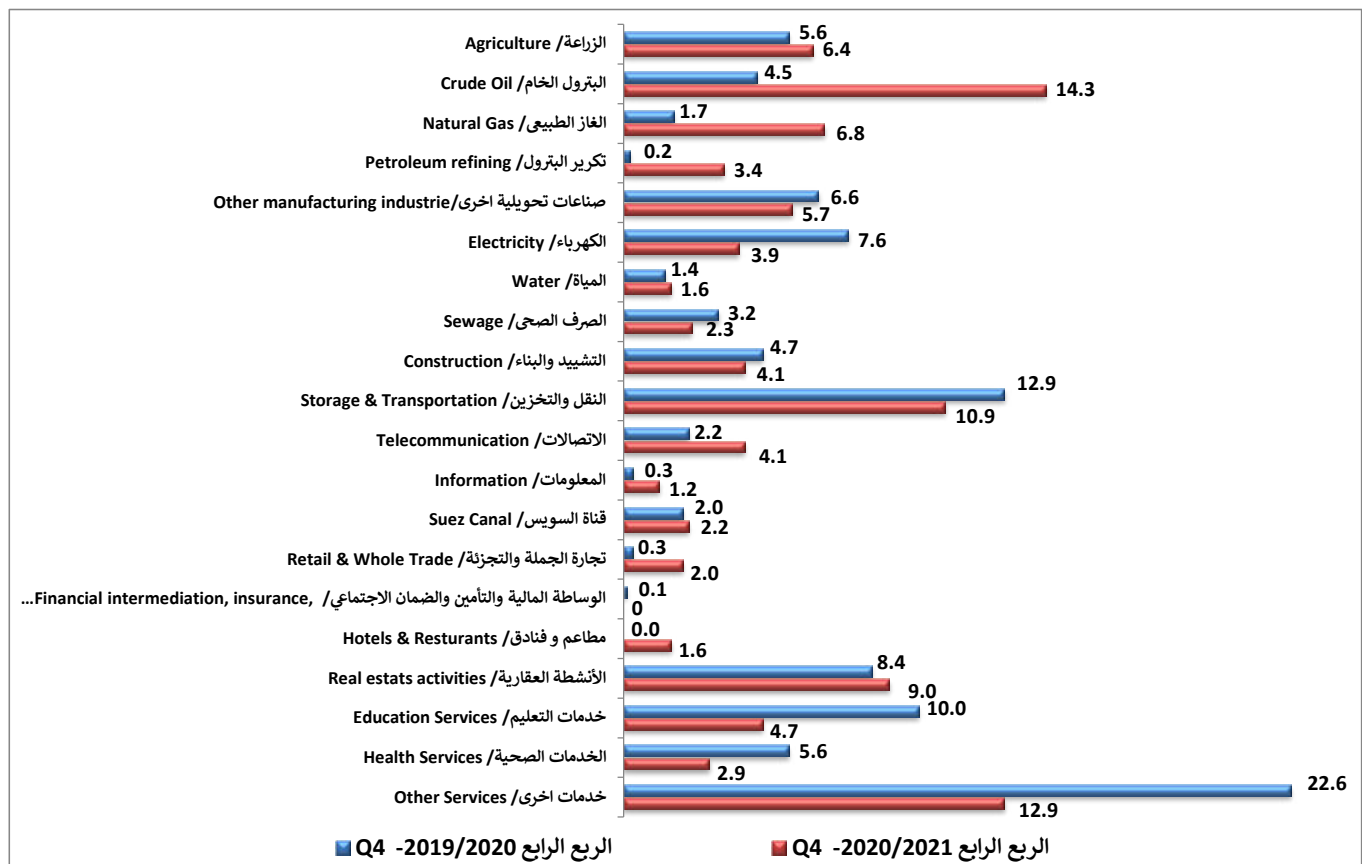
(million pounds)

(مليون جنيه)



6 - مساهمة القطاعات في اجمالي الاستثمارات (%)

6- Sectors' contribution to total investments

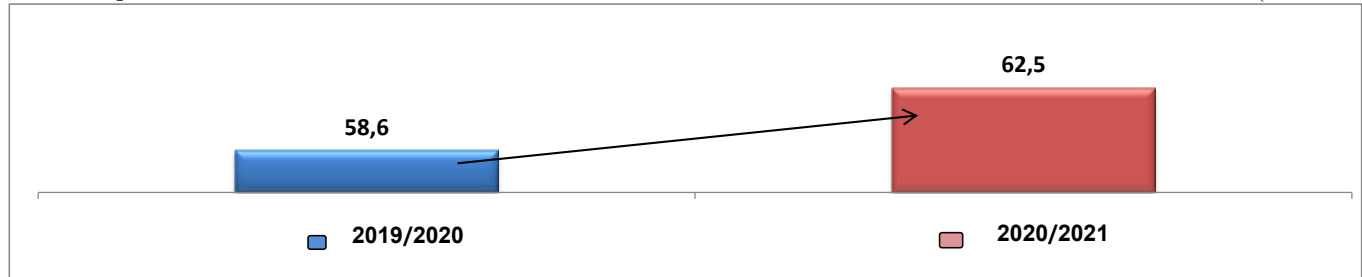


7- نصيب الفرد من الناتج المحلي الإجمالي

7- Annual GDP per capita

(thousand pound)

(بالآلف جنيه)



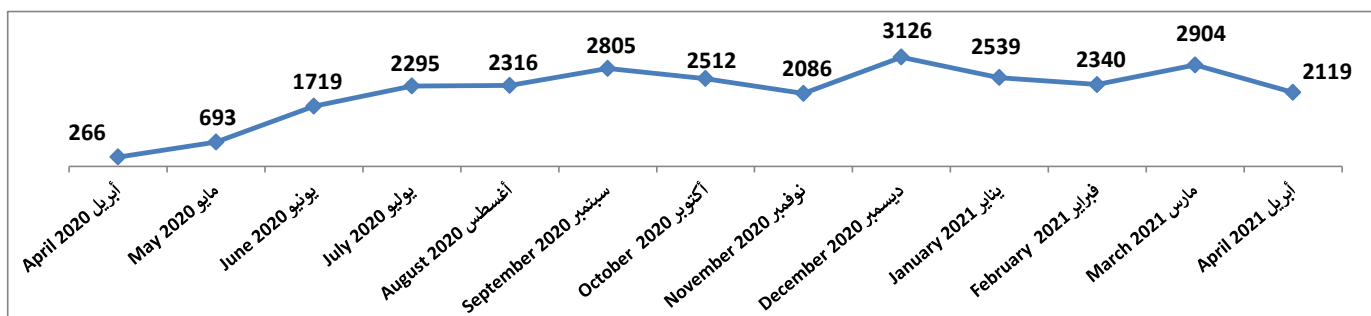
Source :Ministry of Planning and Economic Development

المصدر : وزارة التخطيط والتنمية الإقتصادية

1- تابع مؤشرات الإقتصاد الحقيقي (Cont. Real Economy Indicators)

8- ارتفاع عدد الشركات التي تم تأسيسها فى أبريل 2021 مقارنة بشهر أبريل 2020

8-Increase in Number of Companies established in April 2021 compared to April 2020

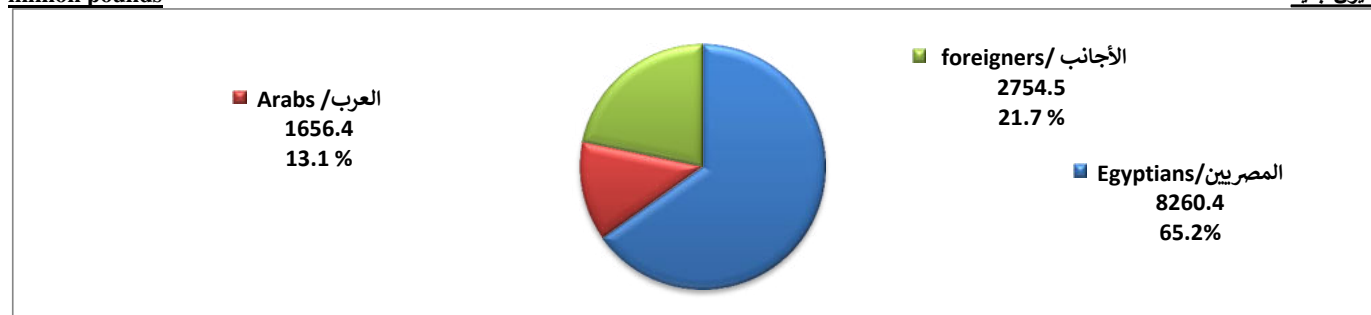


9- نسبة وقيمة مصادر تدفق رؤوس الاموال (أبريل 2021)

9- Rate and value of Capital flows sources (April 2021)

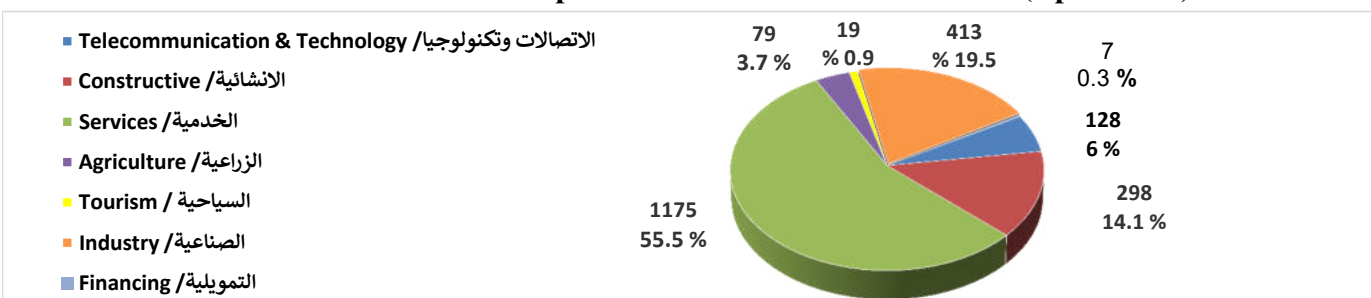
million pounds

مليون جنيه



10- نسبة توزيع الشركات التي تم تأسيسها على القطاعات الرئيسية (أبريل 2021)

10- Distribution rate of companies established on main Sectors (April 2021)

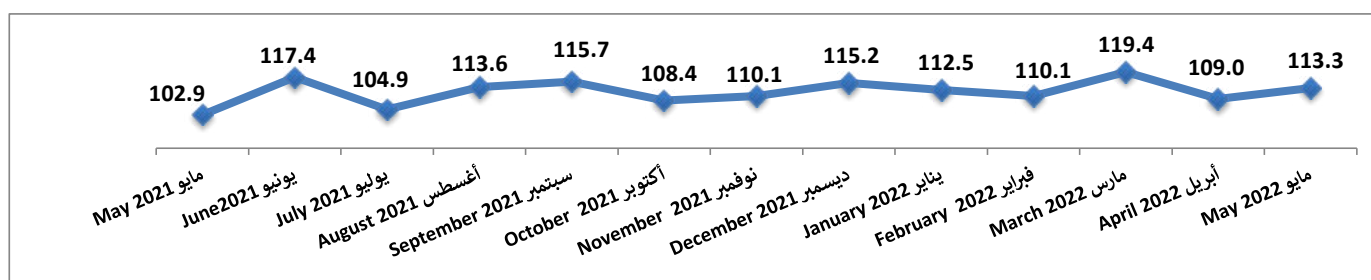


Source: GAFI

المصدر: الهيئة العامة للاستثمار والمناطق الحرة

11- ارتفاع فى الرقم القياسى الشهرى للصناعات التحويلية والإستخراجية فى مايو 2022 مقارنة بشهر مايو 2021

11-Increase in monthly index of Manufacturing industries in May 2022 compared to May 2021



*Preliminary date

* بيان مبدئى

Source: CAPMAS

المصدر: الجهاز المركزى للتعبئة العامة و الإحصاء

(July 2022)

3

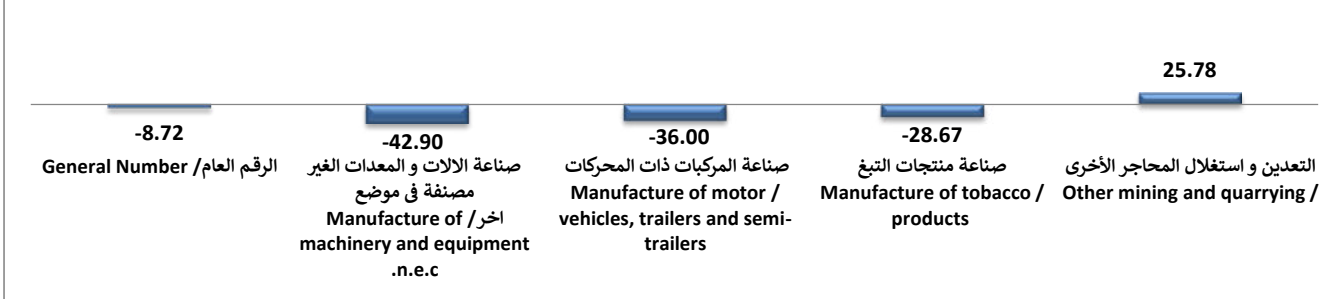
(يوليو 2022)

1- تابع مؤشرات الإقتصاد الحقيقي (Cont. Real Economy Indicators)

12- معدل التغير الشهري لأهم الأنشطة المؤثرة فى الرقم القياسى العام للصناعات التحويلية (أبريل 2022)

12-Monthly change rate of the most important activities affecting general index of manufacturing industries(April 2022)

(%)

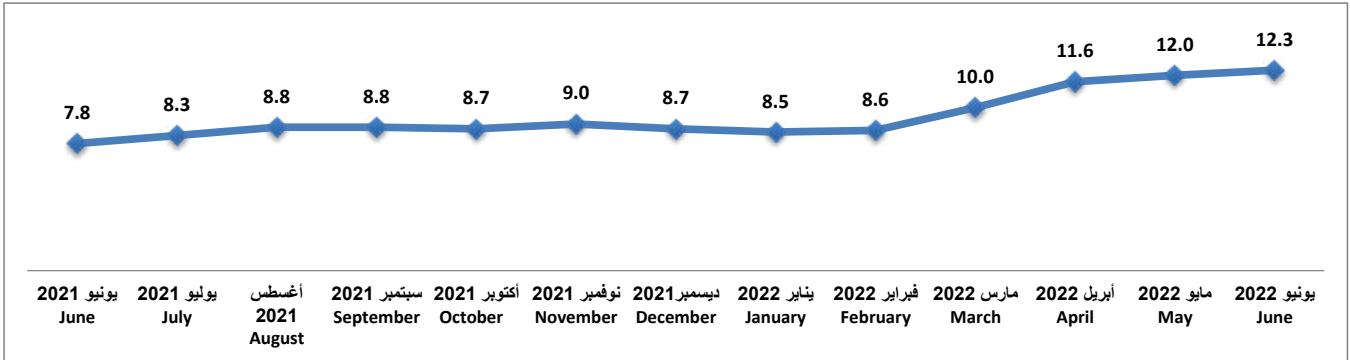


13- ارتفاع عائدات هيئة قناة السويس فى يونيو 2022 مقارنة بشهر يونيو 2021

13- Increase of Suez Canal revenues in June 2022 compared to June 2021

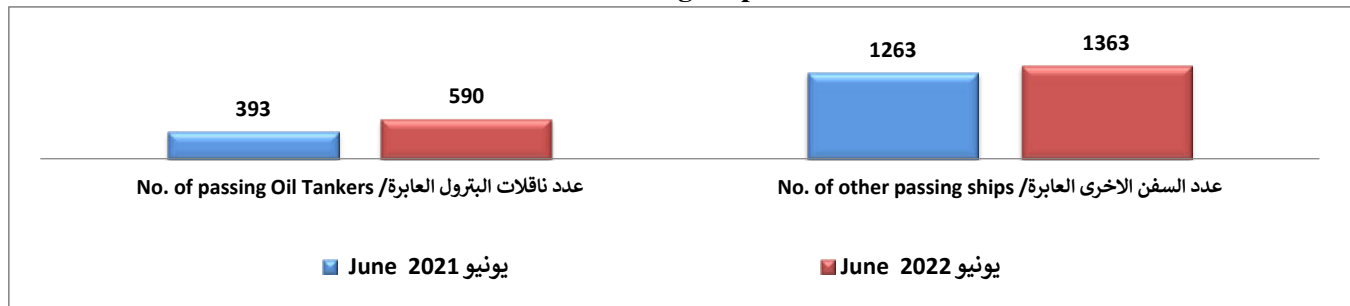
(billion pounds)

(مليار جنيه)



14- أعداد السفن العابرة بهيئة قناة السويس

14- Number of Passing Ships in Suez Canal



15- حمولة السفن

15- Ships Cargo

(million ton)

(مليون طن)



Source: Authority of Suez Canal

المصدر: هيئة قناة السويس

(July 2022)

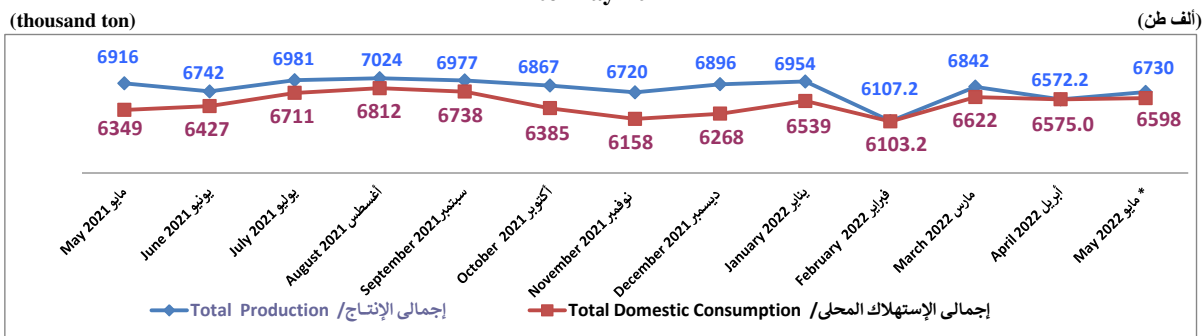
4

(يوليو 2022)

1- تابع مؤشرات الإقتصاد الحقيقي (Cont. Real Economy Indicators)

16- إرتفاع الاستهلاك وإنخفاض الإنتاج من البترول والغاز الطبيعي فى مايو 2022 مقارنة بشهر مايو 2021

16- Increase Consumption & Decrease of Production Petroleum & Natural Gas from May 2022 compared to May 2021

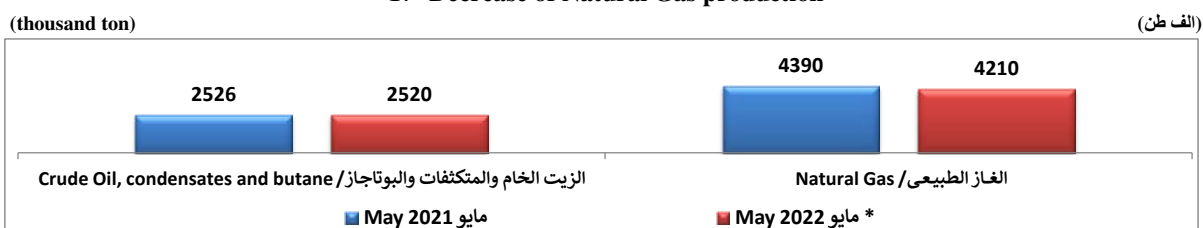


*Preliminary

*بيان مبدئي

17- إنخفاض إنتاج الغاز الطبيعي

17- Decrease of Natural Gas production

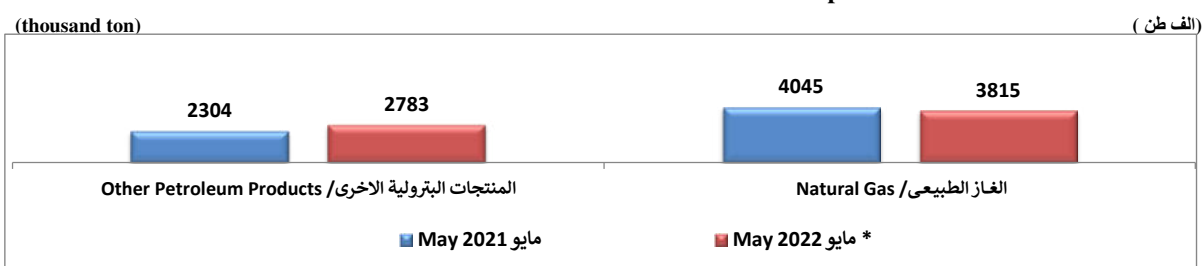


*Preliminary date

*بيان مبدئي

18- إنخفاض الإستهلاك المحلى من الغاز الطبيعي

18- Decrease of Natural Gas domestic consumption

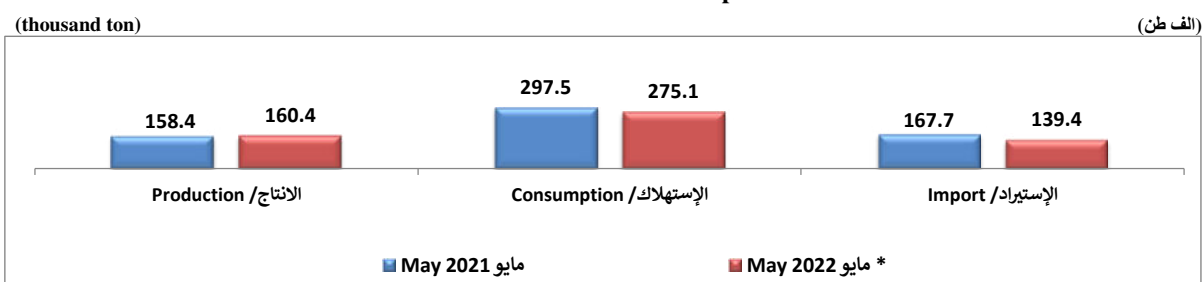


*Preliminary

*بيان مبدئي

19- إنخفاض فى استيراد البوتاجاز

19- Decrease in Butane Imports



*Preliminary date

*بيان مبدئي

Source: Ministry of Petroleum

المصدر : وزارة البترول والثروة المعدنية

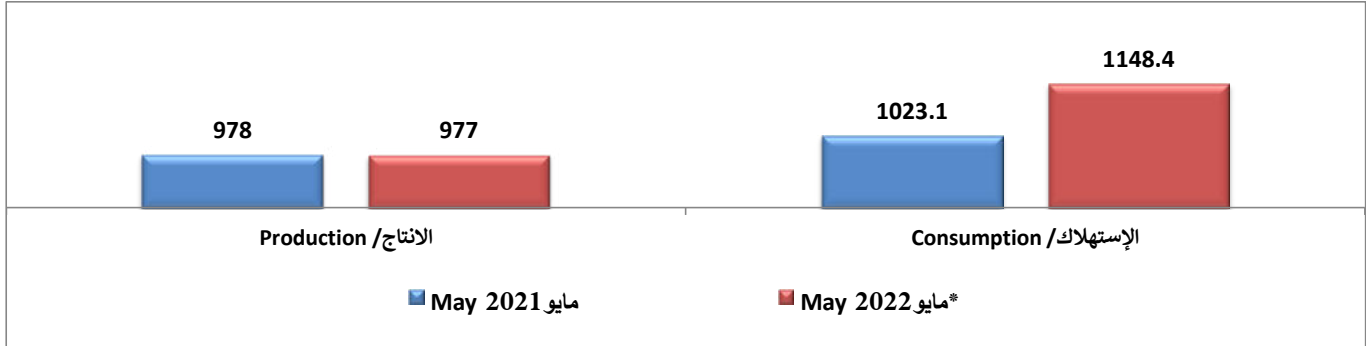
1- تابع مؤشرات الإقتصاد الحقيقي (Cont. Real Economy Indicators)

20 - ارتفاع فى استهلاك السولار

20-Increase in Solar Consumption

(thousand ton)

(الف طن)



*Preliminary date

* بيان مبدئى

Source: Ministry of Petroleum

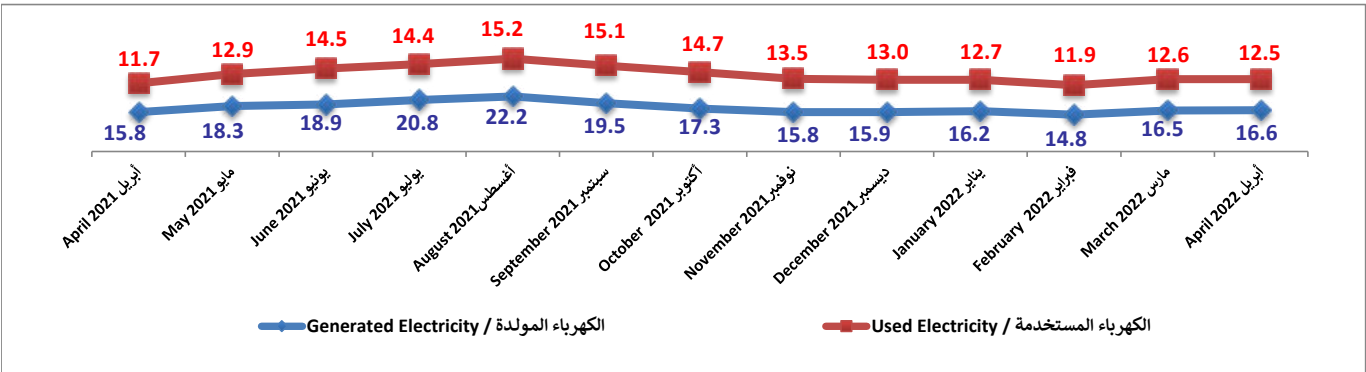
المصدر : وزارة البترول والثروة المعدنية

21- كمية الكهرباء المستخدمة والمولدة فى أبريل 2022 مقارنة بشهر أبريل 2021

21- Quantity of used & Generated Electricity in April 2022 compared to April 2021

(giga .W.H)

(جيجا .و.س)

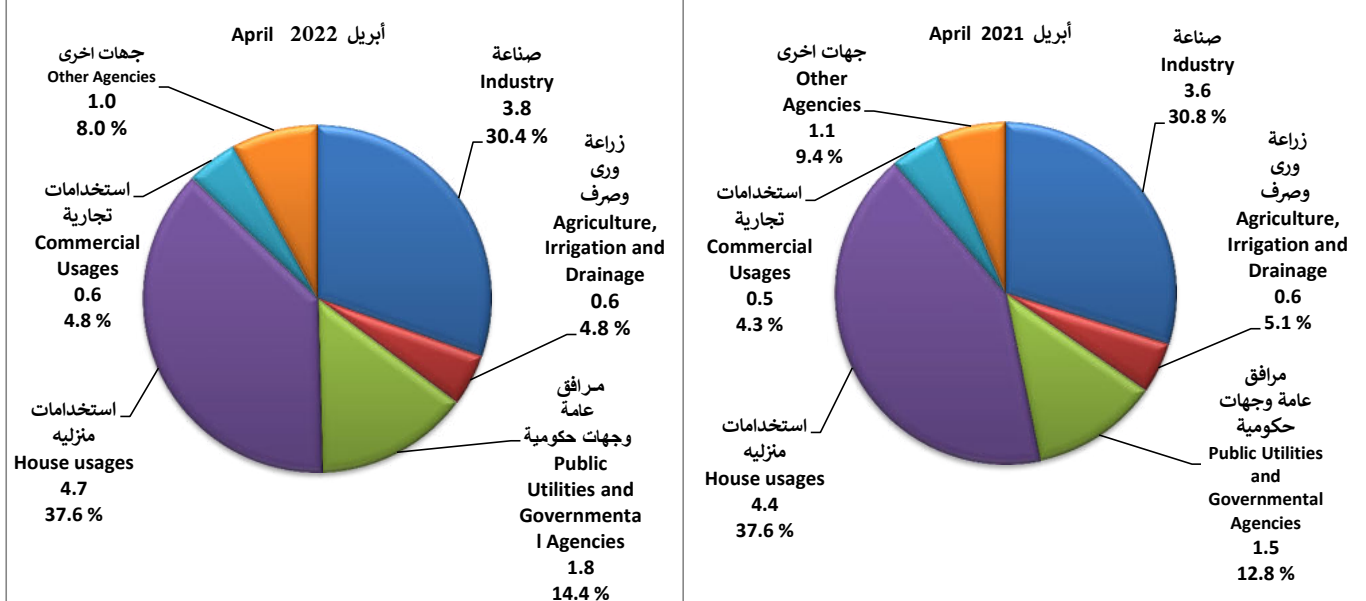


22- هيكل توزيع الكهرباء المستخدمه على مستوى القطاعات

22- Distribution structure of Used Electricity By sector level

(mega .W.H)

(ميغا .و.س)



Source: Ministry of Electricity & Renewable Energy

المصدر : وزارة الكهرباء والطاقة المتجددة

(July 2022)

(يوليو 2022)

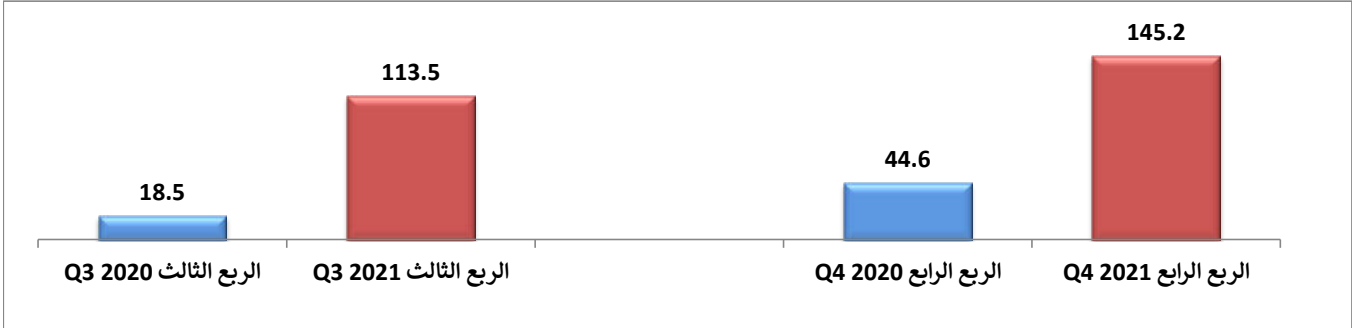
1- تابع مؤشرات الإقتصاد الحقيقي (Cont. Real Economy Indicators)

23- عدد ركاب النقل البحري

23- Number of Passengers in Marin Transportation

(thousand passenger)

(الف راكب)



24- حركة البضائع المنقولة بحرا

24- Cargo movements transported by sea

(million ton)

(مليون طن)



Source: Ministry of Transport

المصدر : وزارة النقل

25- ارتفاع حركة الطائرات

25-Increase in Airplanes movements

(thousand flight)

(الف رحلة)



Source: Ministry of Civil Aviation


المصدر : وزارة الطيران المدني

26- ارتفاع عدد ركاب الطائرات

26-Increase in number of flights passengers

(million passenger)

(مليون راكب)



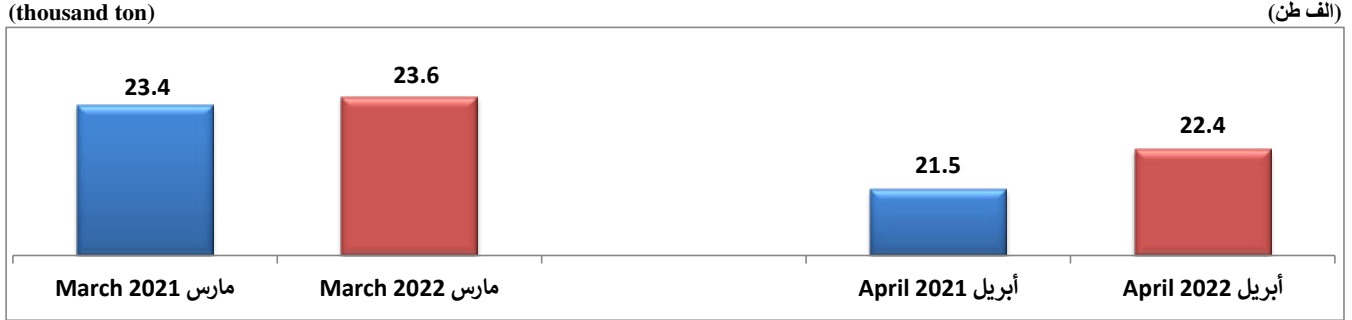
Source: Ministry of Civil Aviation

المصدر : وزارة الطيران المدني

1- تابع مؤشرات الإقتصاد الحقيقي (Cont. Real Economy Indicators)

27- إرتفاع كمية البضائع المنقولة بالطائرات

27- Increase in transported cargo by planes

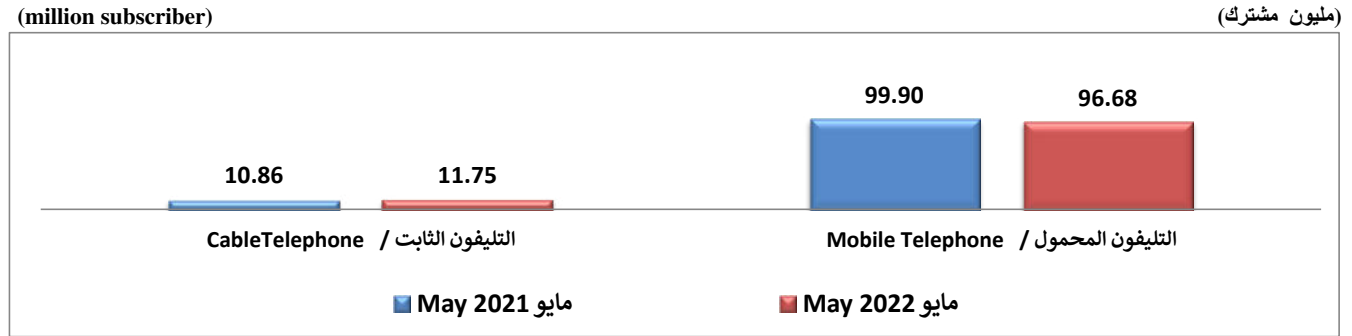


Source: Ministry of Civil Aviation

المصدر : وزارة الطيران المدني

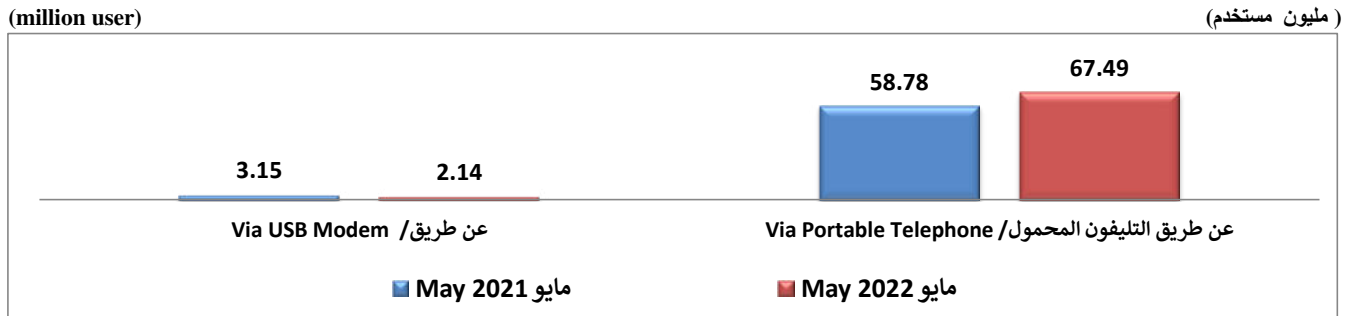
28- عدد المشتركين في التليفون الثابت والمحمول

28- Number of subscribers in cable phones & mobile phones



29- عدد مستخدمي الإنترنت

29 - Number of Internet users

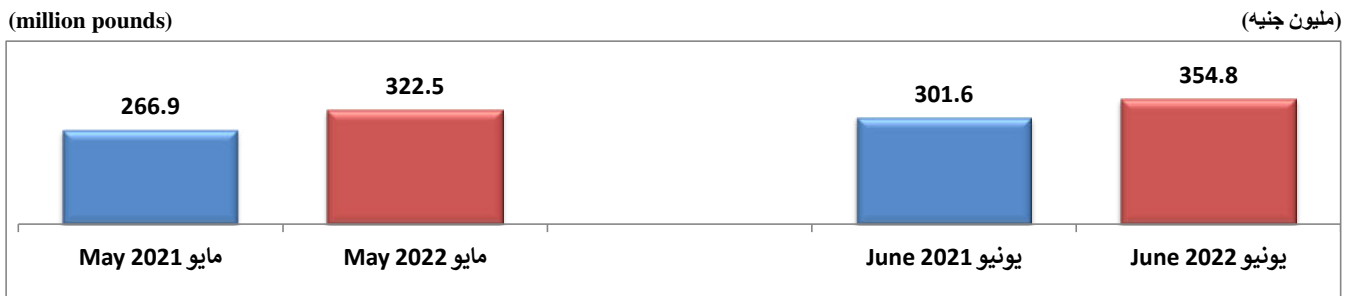


Source: Ministry of TeleCommunications

المصدر : وزارة الاتصالات

30- إرتفاع إيرادات السكك الحديدية

30- Increase in Railways revenue



Source: Egyptian Railways

المصدر : الهيئة القومية لسكك حديد مصر

1- تابع مؤشرات الإقتصاد الحقيقي (Cont. Real Economy Indicators)

31- عدد ركاب السكك الحديدية

31- Number of Passengers in Railways

(million passenger)

(مليون راكب)




32- كمية البضائع المنقولة بالسكك الحديدية

32- Quantity of transported Cargo by Railways

(thousand ton)

(الف طن)

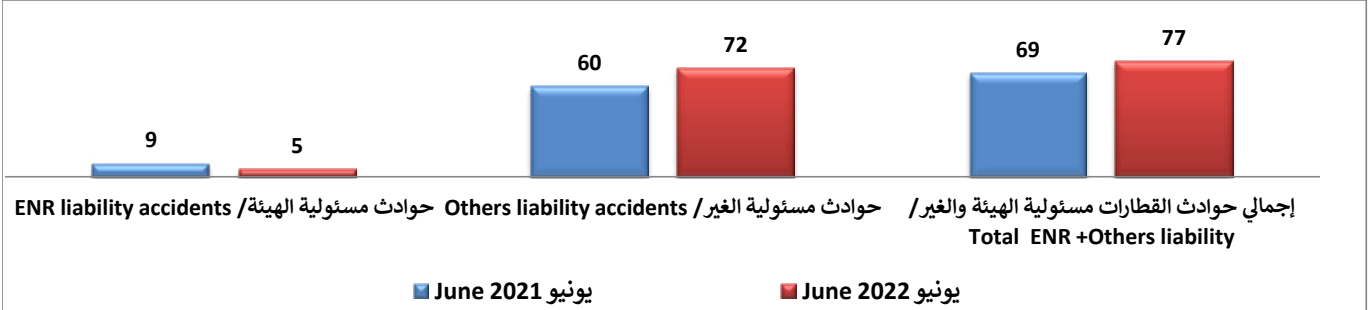


33- عدد حوادث القطارات

33- Number of trains accidents

(number)

(عدد)



34- نتائج حوادث القطارات (أصابات والوفيات)

34- Train accidents consequences (serious injuries and fatalities)

(number)

(عدد)



Source: Egyptian Railways

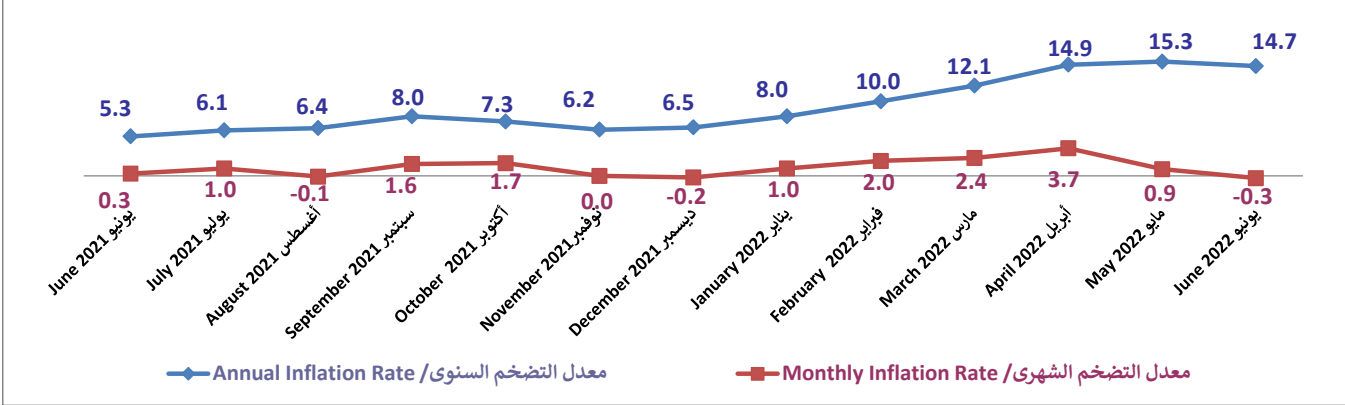
المصدر: الهيئة القومية لسكك حديد مصر

2- مؤشرات الأسعار المحلية (Domestic Prices Indicators)

35- معدلات التضخم لإجمالي الجمهورية (السنوي والشهري) لأسعار المستهلكين

35- Inflation rate of the Republic governorates (annual and monthly) for consumer prices Index

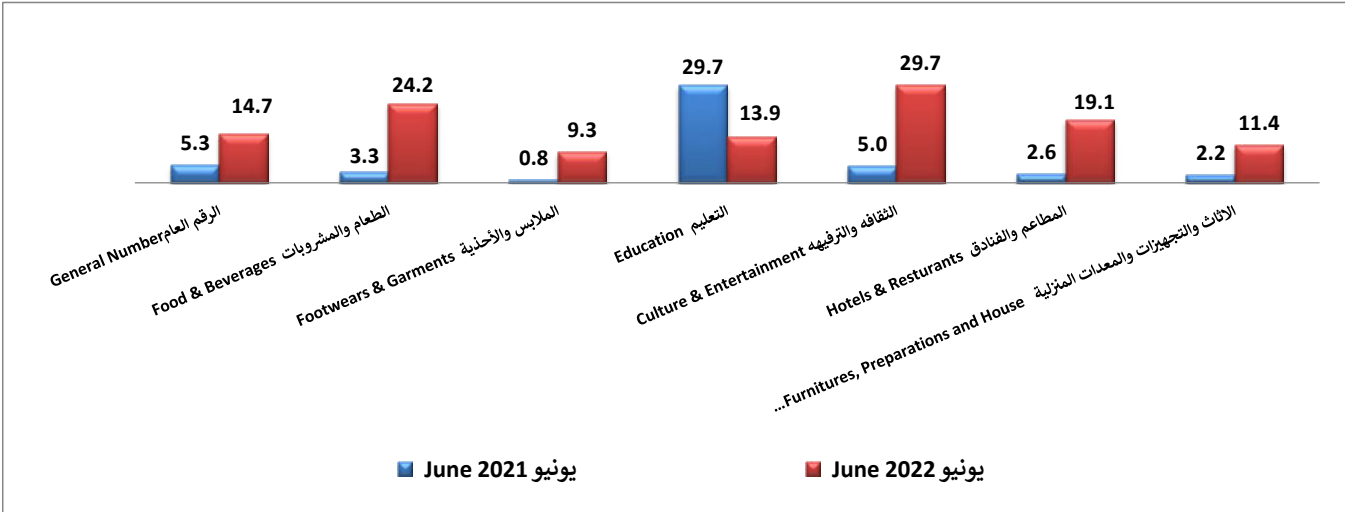
(%) (%)



36- معدل التضخم لأسعار المستهلكين وفقاً للمجموعات الرئيسية للسلع والخدمات المؤثرة في معدل التضخم العام

36- Inflation rate of consumer prices according to main groups of commodity & Services affecting inflation rate

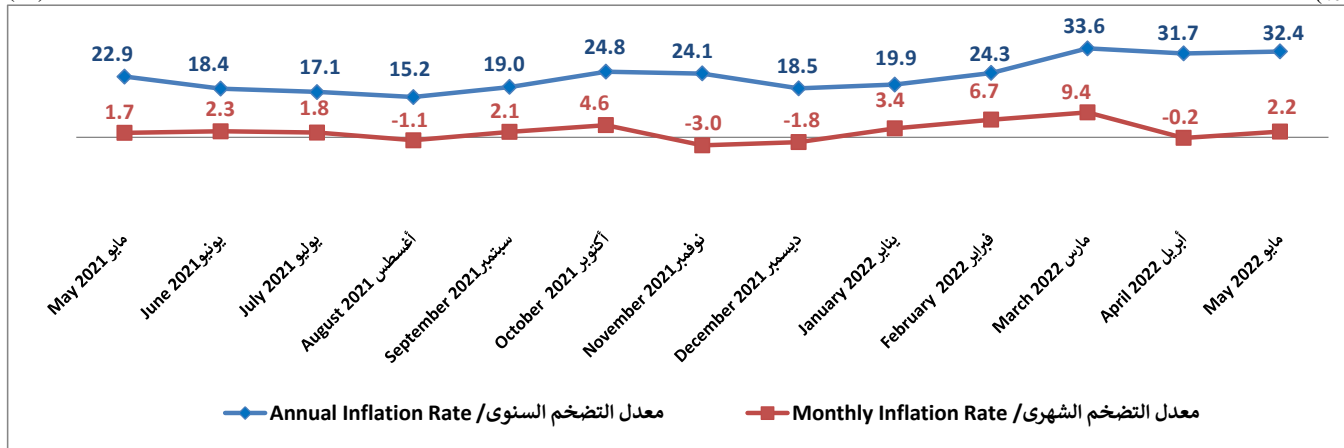
(%) (%)



37- معدلات التضخم لإجمالي الجمهورية (السنوي والشهري) لأسعار المنتجين

37- Inflation rates of Total Republic (monthly & annually) for Producer Prices

(%) (%)



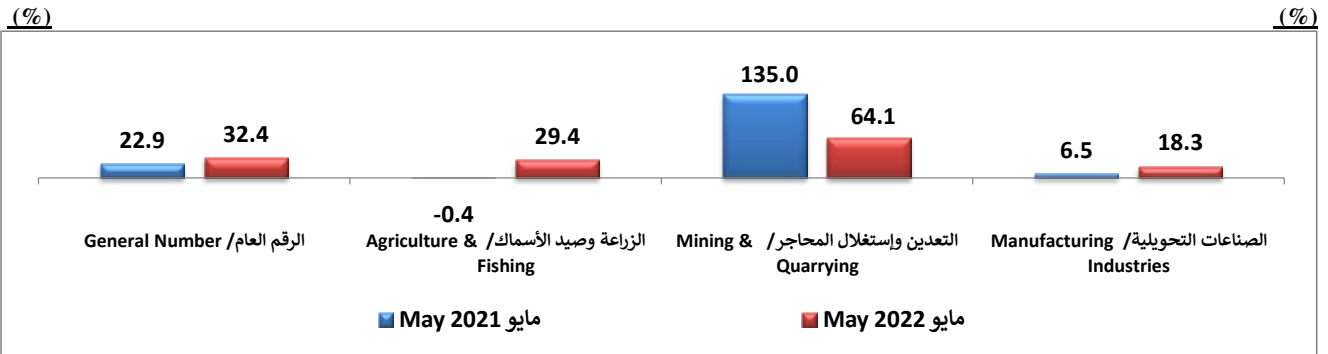
Source: CAPMAS

المصدر: الجهاز المركزي للتعبئة العامة والإحصاء

2- تابع مؤشرات الأسعار المحلية (Cont. Domestic Prices Indicators)

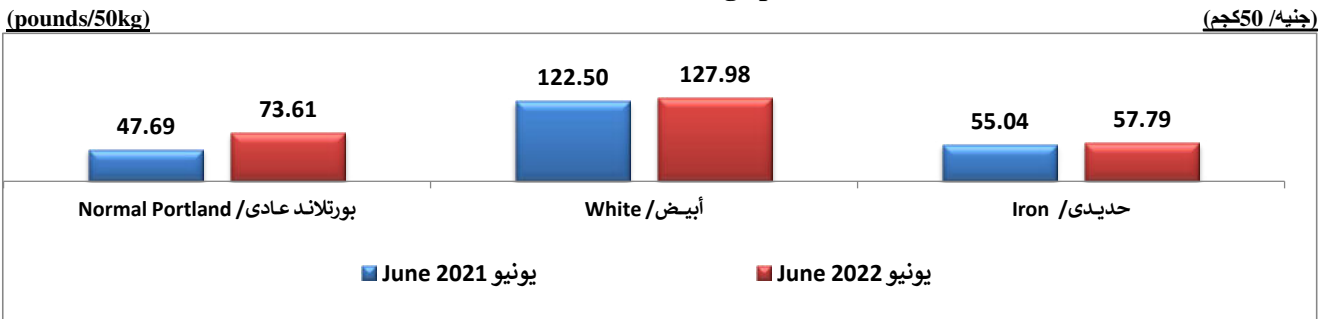
38- معدل التضخم لأسعار المنتجين وفقا لأهم الأنشطة الاقتصادية المؤثرة

38- Inflation rate of Producer Price according to the most affecting economic activity in general



39- متوسط أسعار الأسمنت

39- Cement average price



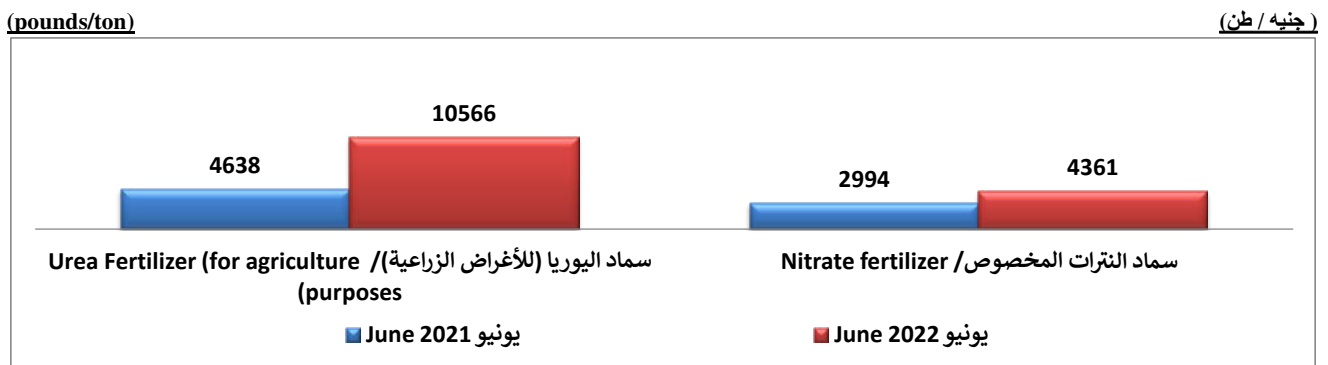
40 - ارتفاع سعر الحديد المبروم (10،13،16 مم)

40- Increase in round iron price (10,13,16 mm)



41 - أسعار الأسمدة

41- Fertilizer Prices



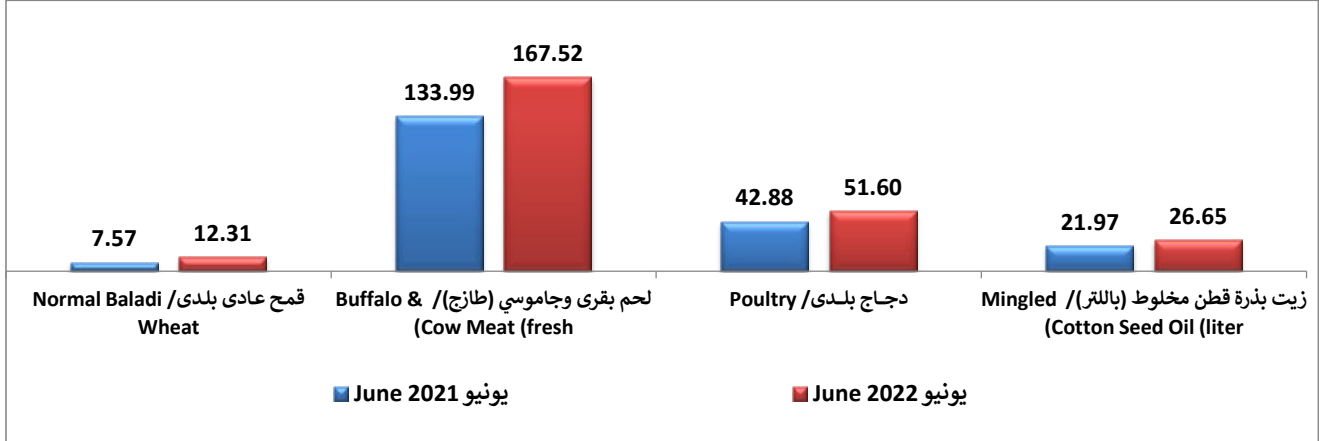
2- تابع مؤشرات الأسعار المحلية (Cont. Domestic Prices Indicators)

42 - متوسط أسعار أهم السلع الغذائية

42- Average price of most important food commodities

(pounds/kg)

(جنيه/كجم)

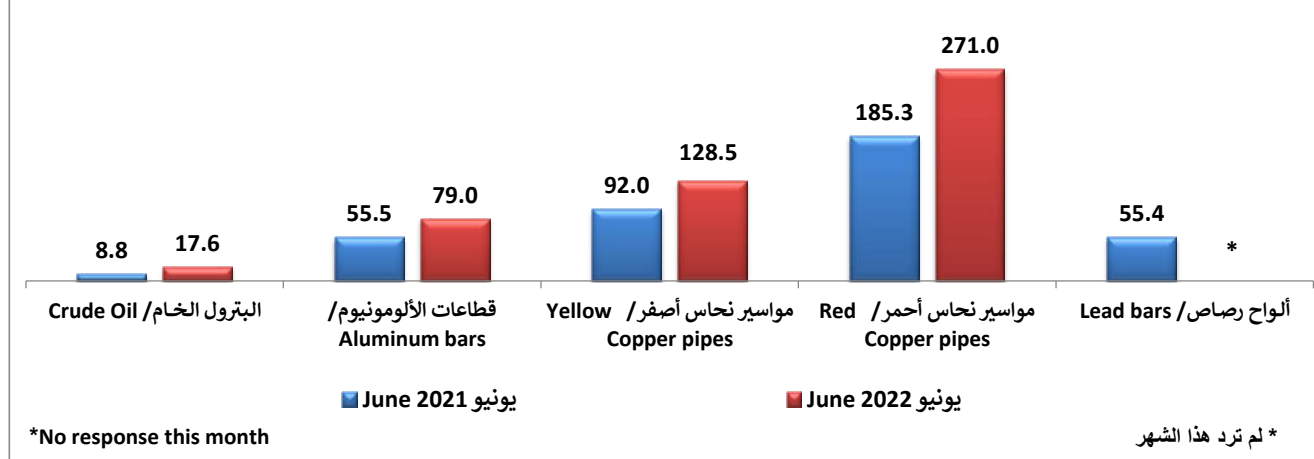


43- متوسط أسعار المواد الخام والمعادن

43- Average price of crude materials & metals

(thousand pounds/ton)

(الف جنيه/طن)




Source: CAPMAS

المصدر: الجهاز المركزي للتعبئة العامة والإحصاء

44 - الميزان الكلى لميزان المدفوعات

44 - Total balance to payments balance



Source: CBE

المصدر: البنك المركزي المصري

(July 2022)

12

(يوليو 2022)

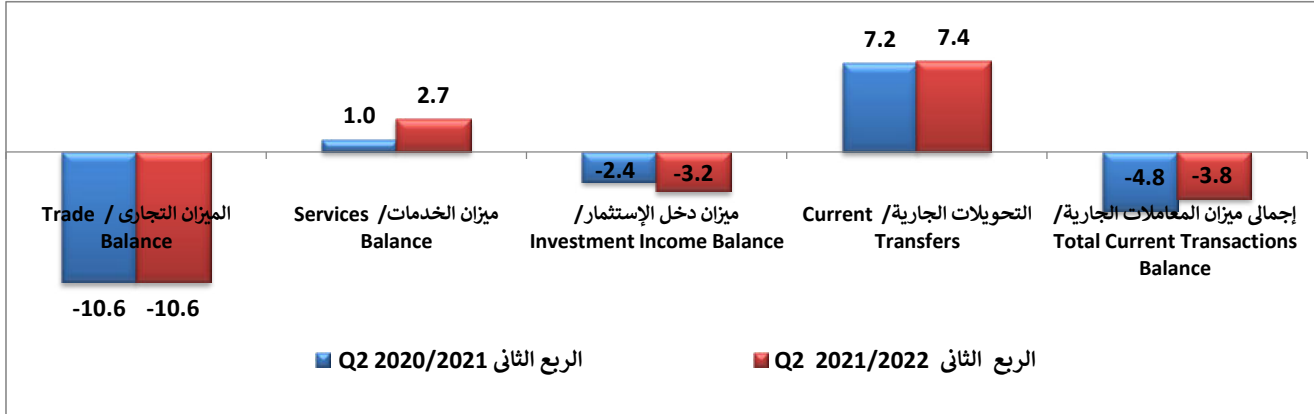
3- مؤشرات القطاع الخارجي (External Sector Indicators)

45 - حسابات ميزان المعاملات الجارية لميزان المدفوعات

45- Accounts of current transactions balance payments balance

(billion dollar)

(مليار دولار)

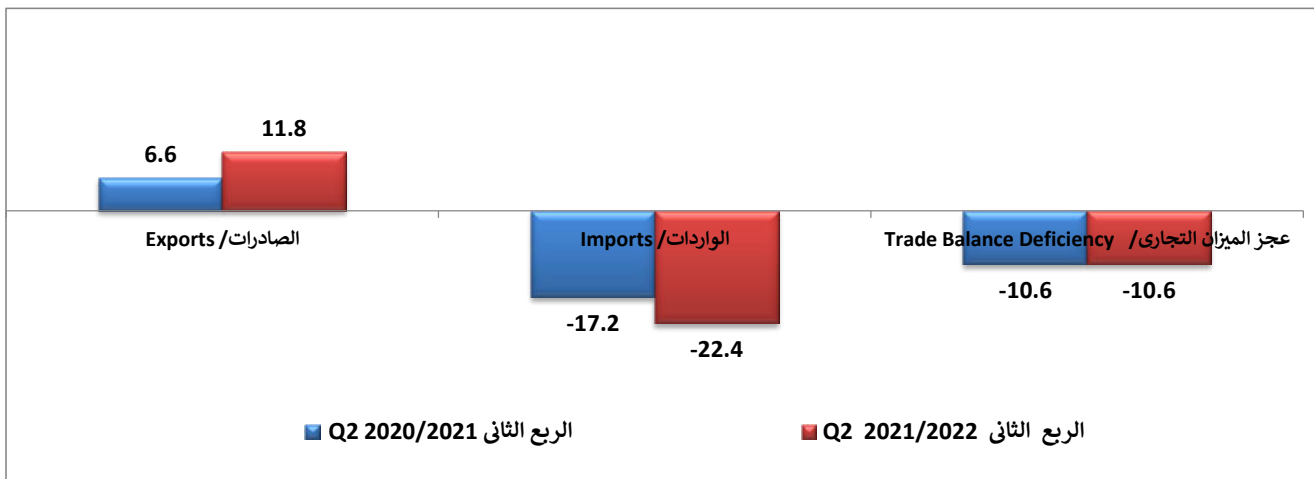


46 - عجز الميزان التجاري لميزان المدفوعات

46- Trade balance deficiency payments balance


(billion dollar)

(مليار دولار)



47- الميزان التجاري / نسبة الى الناتج المحلي الاجمالي

47- Trade balance / GDP



Source: CBE

المصدر: البنك المركزي المصري

(July 2022)

13

(يوليو 2022)


3-تابع مؤشرات القطاع الخارجى (Cont. External Sector Indicators)

48 - انخفاض عجز ميزان السلع والخدمات

48- Decrease in balance deficiency of Commdity & Services

(billion dollar)

(مليار دولار)



49 - نسبة عجز الميزان الجارى إلى الناتج المحلى الإجمالى

49- Current balance deficiency to GDP

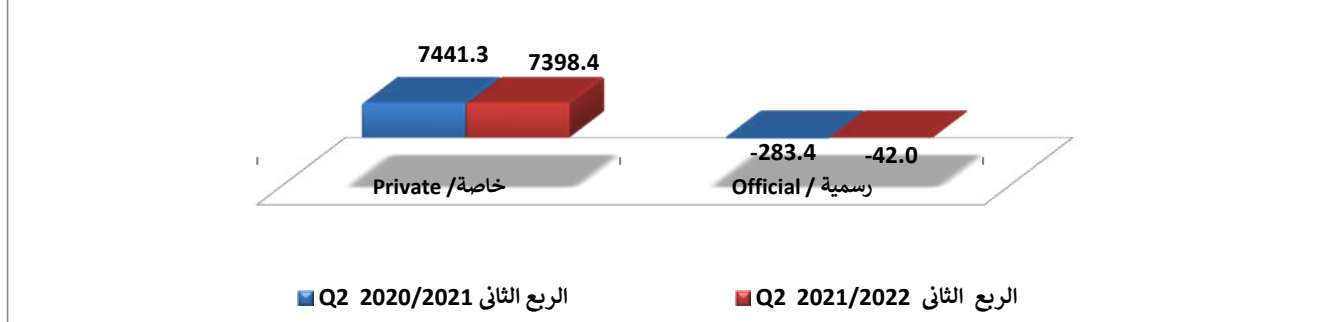


50 - انخفاض التحويلات الخاصة للمصريين بالخارج

50- Decrease in Private Transfers for Egyptians abroad

(million dollar)

(مليون دولار)

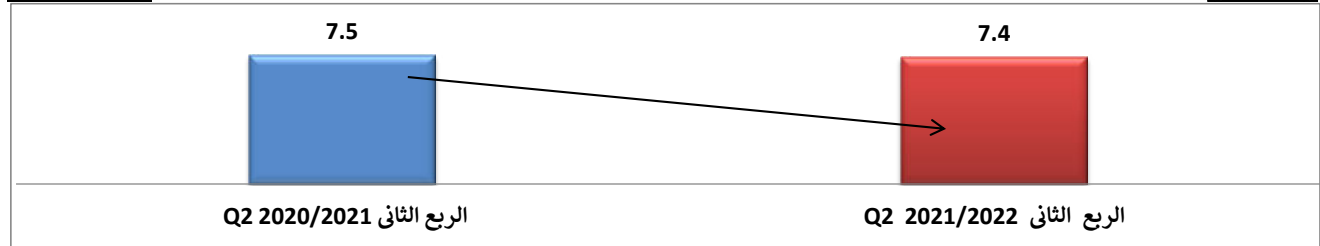


51 - انخفاض تحويلات المصريين العاملين بالخارج

51 - Decrease in Transfers of Egyptians Working abroad

(billion dollar)

(مليار دولار)



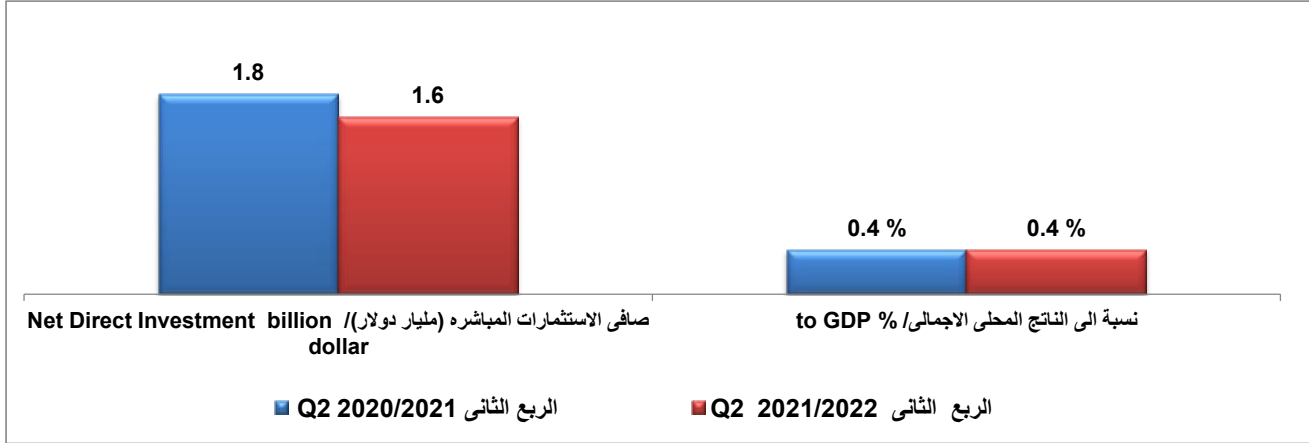
Source: CBE

المصدر: البنك المركزى المصرى

3-تابع مؤشرات القطاع الخارجى (Cont. External Sector Indicators)


52- صافى الإستثمارات الاجنبية المباشرة

52- Net Direct Foreign Investment



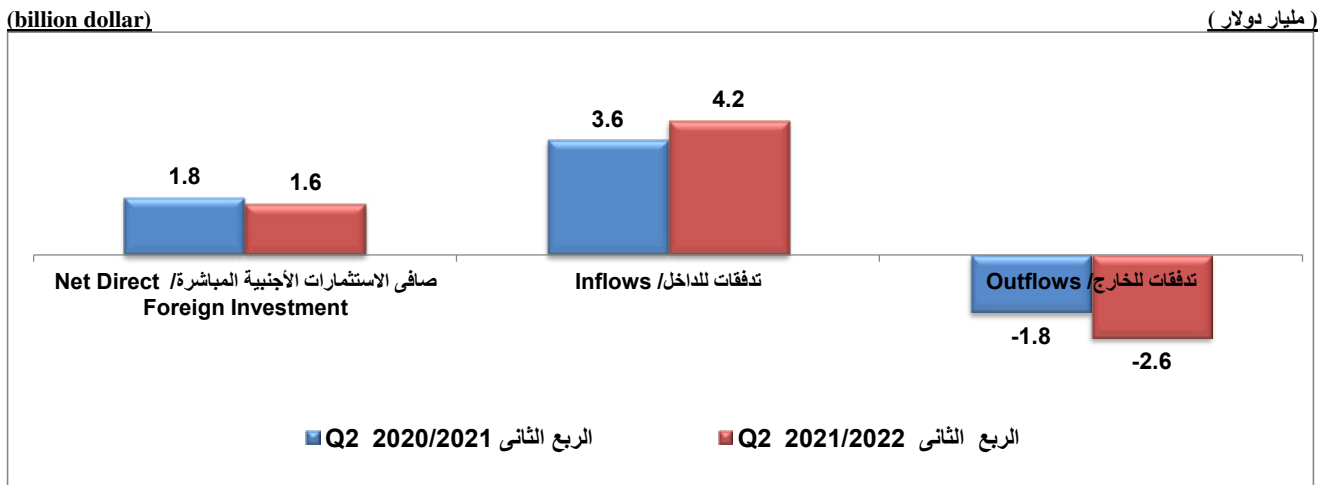
53- صافى استثمار الحافظة

53-Net Investment portfolio



54- التدفقات للداخل

54-In Inflows



Source: CBE

المصدر: البنك المركزي المصري

3-تابع مؤشرات القطاع الخارجى (Cont. External Sector Indicators)

الاتحاد الأوروبى أكبر مصدر لتدفق الاستثمارات بالداخل

EU is the largest source of investment inflows

56- تدفقات الإستثمارات للداخل الربع الثانى 2021/2022

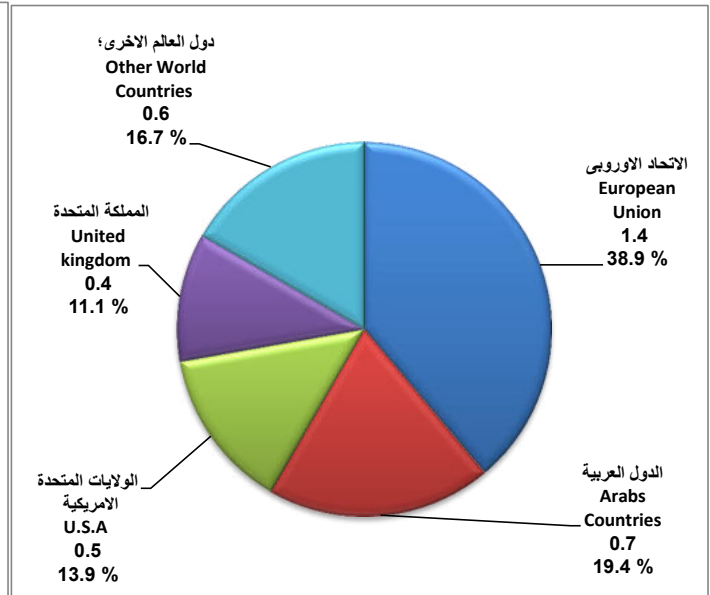
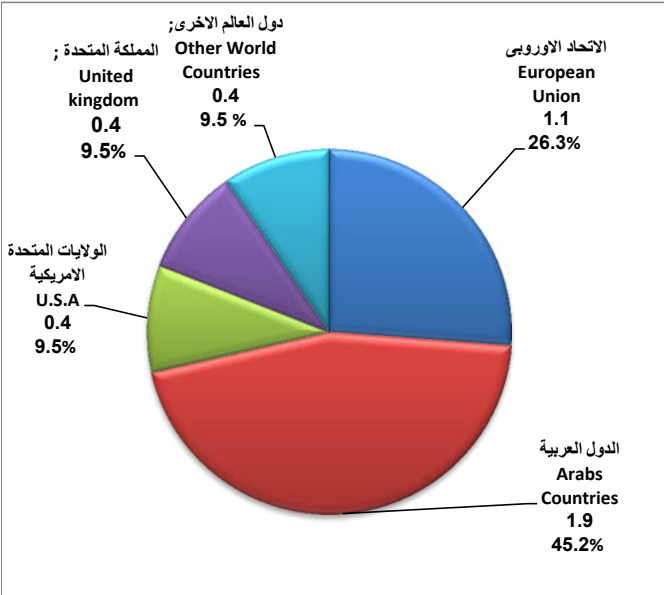
55- تدفقات الإستثمارات للداخل الربع الثانى 2020/2021

56- Investments inflows Q2 2021/2022

55- Investments inflows Q2 2020/2021

(billion dollar)

(مليار دولار)



* تم خروج المملكة المتحدة رسمياً من الاتحاد الأوروبى فى 31 يناير 2020

Source: CBE

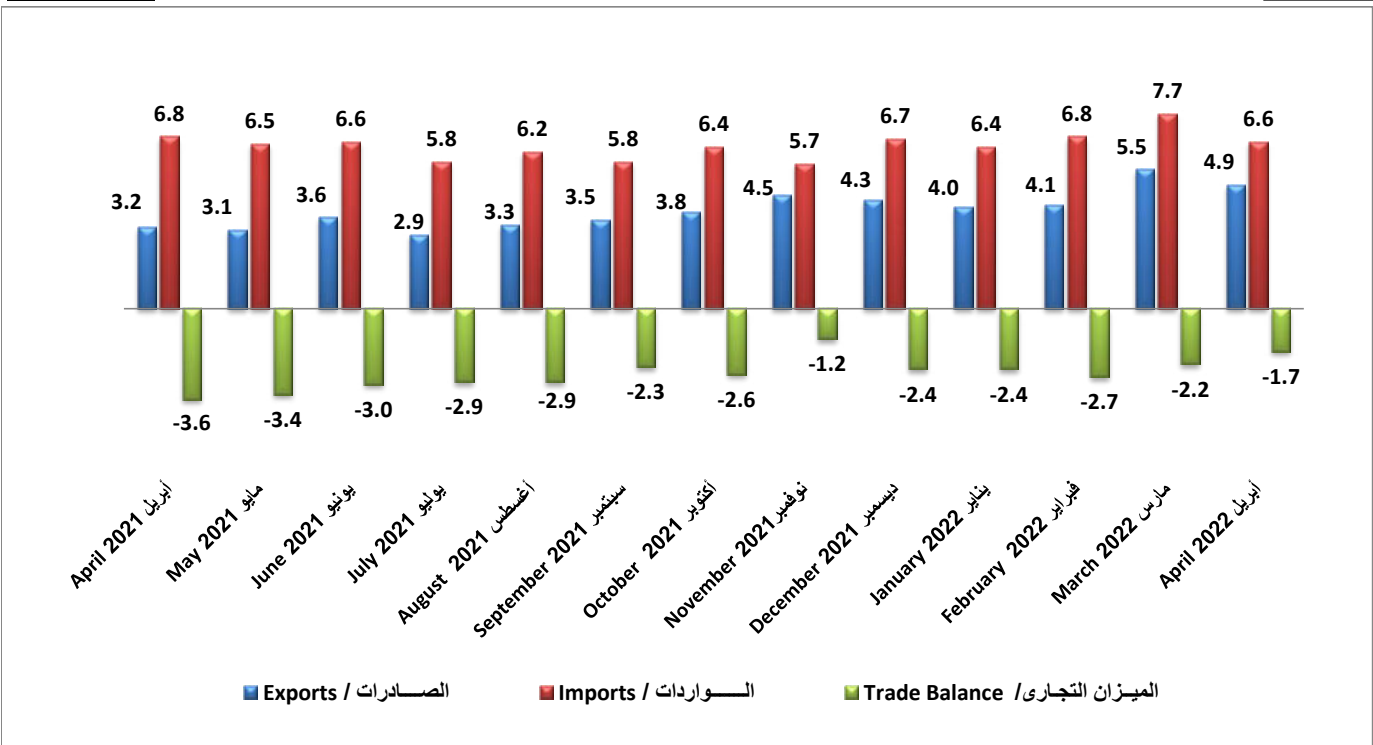
المصدر: البنك المركزى المصرى

57 - انخفاض العجز فى الميزان التجارى فى أبريل 2022 مقارنة بشهر أبريل 2021

57-Decrease in deficiency of trade balance in April 2022 compared to April 2021

(billion dollar)

(مليار دولار)



Source: Customs authority , GOIEC

المصدر: مصلحة الجمارك ، الهيئة العامة للرقابة على الصادرات والواردات

(July 2022)

16

(يوليو 2022)

3- تابع مؤشرات القطاع الخارجي (Cont. External Sector Indicators)

59- إرتفاع الواردات البترولية وإنخفاض الواردت غير البترولية

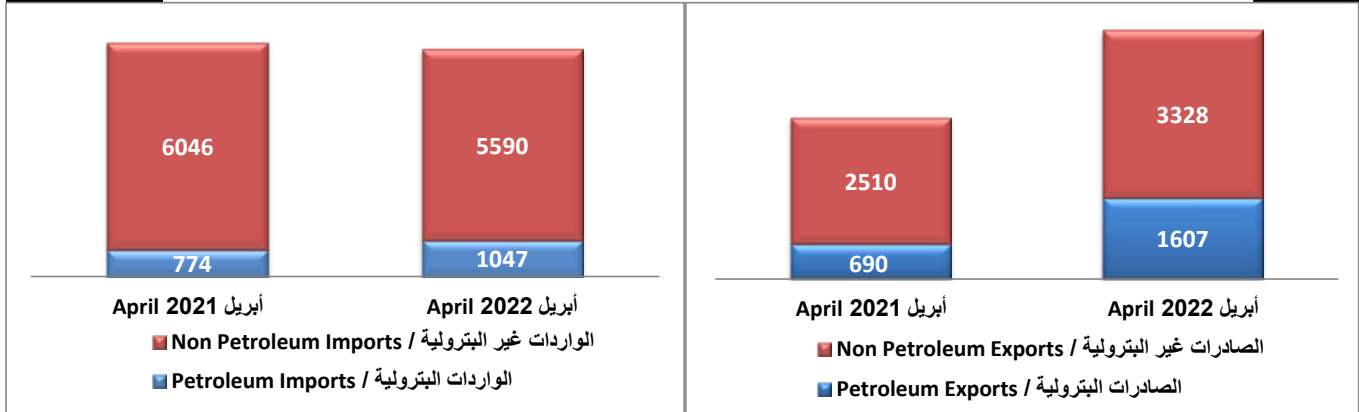
58- إرتفاع الصادرات البترولية والغير البترولية

59-Increase in Petroleum & Decrease non Petroleum Imports

58-Increase in Petroleum & non Petroleum Exports

(million dollar)

(مليون دولار)

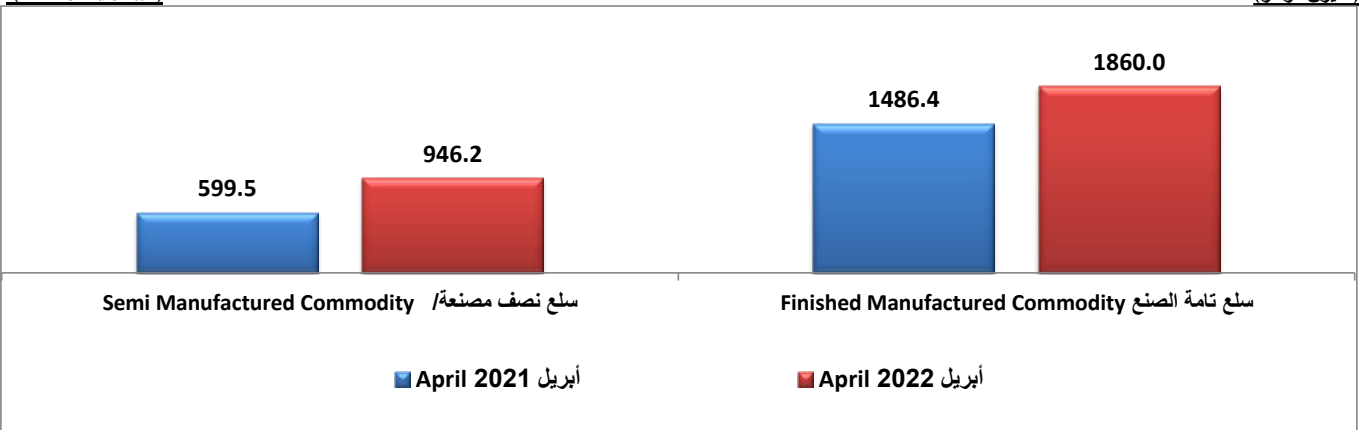


60 - إرتفاع الصادرات من السلع نصف المصنعة و السلع تامة الصنع

60 - Increase in Semi Manufactured Commodities & Finished Manufactured Commodity

(million dollar)

(مليون دولار)

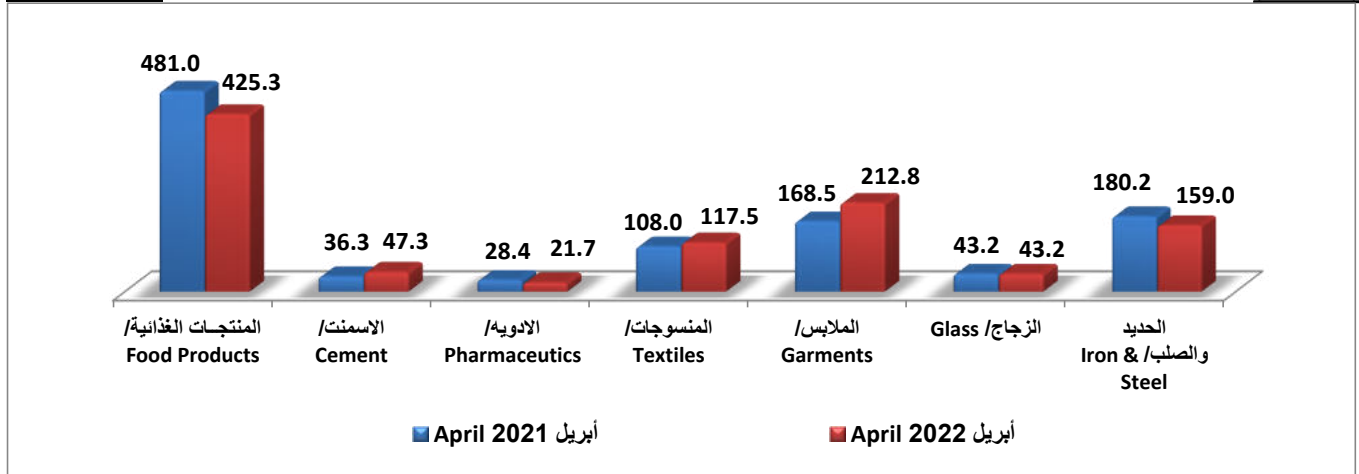


61 - الصادرات من أهم السلع

61- Exports of most important Commodities

(million dollar)

(مليون دولار)



Source: Customs authority , GOIEC

المصدر: مصلحة الجمارك ، الهيئة العامة للرقابة على الصادرات والواردات

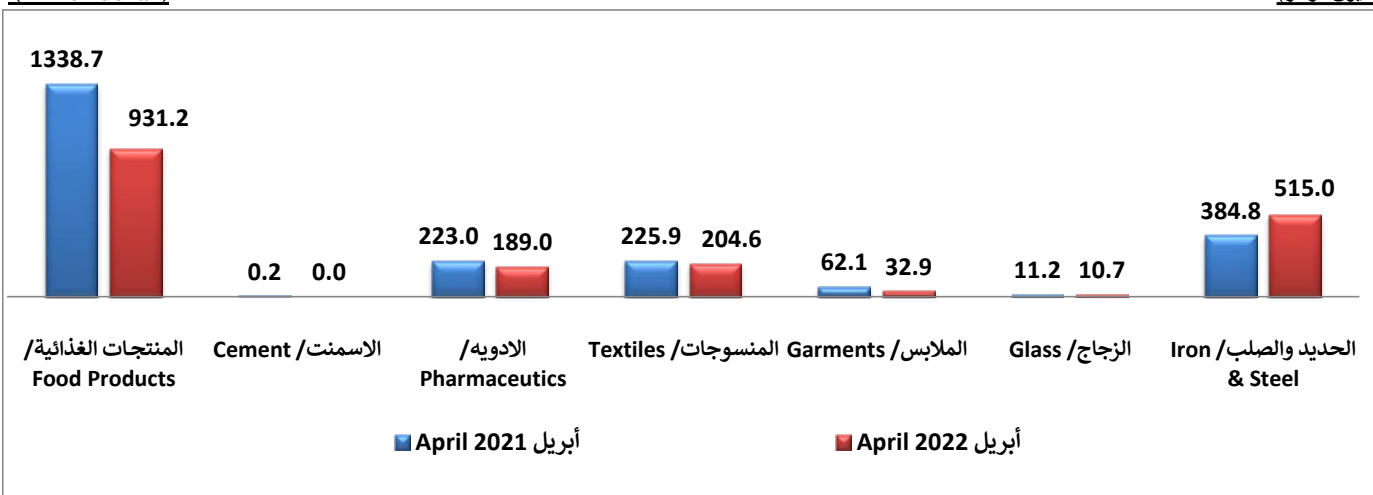
3- تابع مؤشرات القطاع الخارجي (Cont. External Sector Indicators)

62- الواردات من أهم السلع

62- Most important Commodities imports

(million dollar)

(مليون دولار)

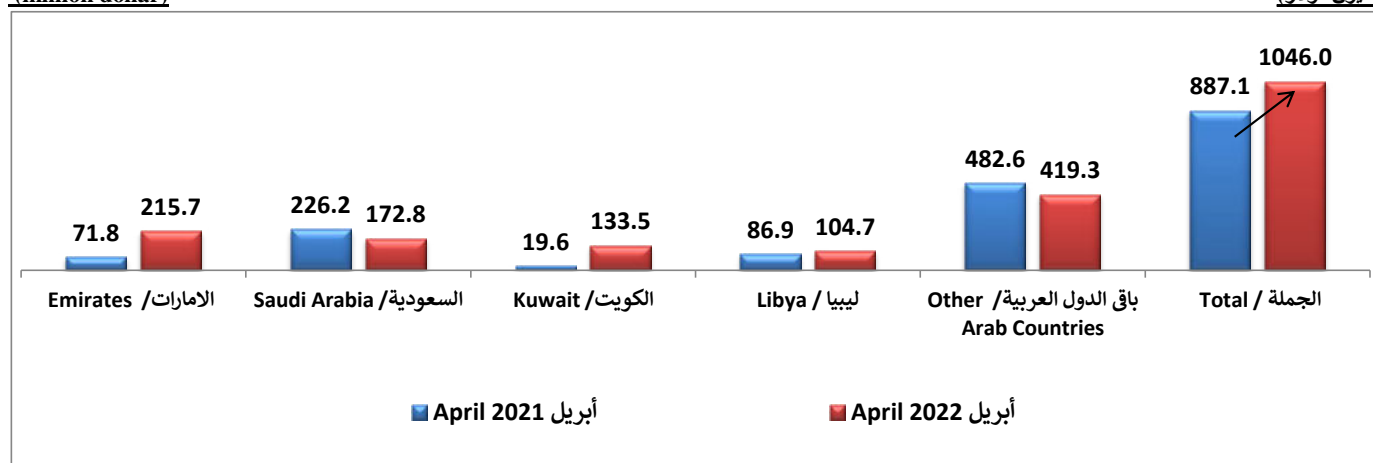


63- ارتفاع الصادرات إلى الدول العربية

63-Increase in Exports to Arab Countries

(million dollar)

(مليون دولار)

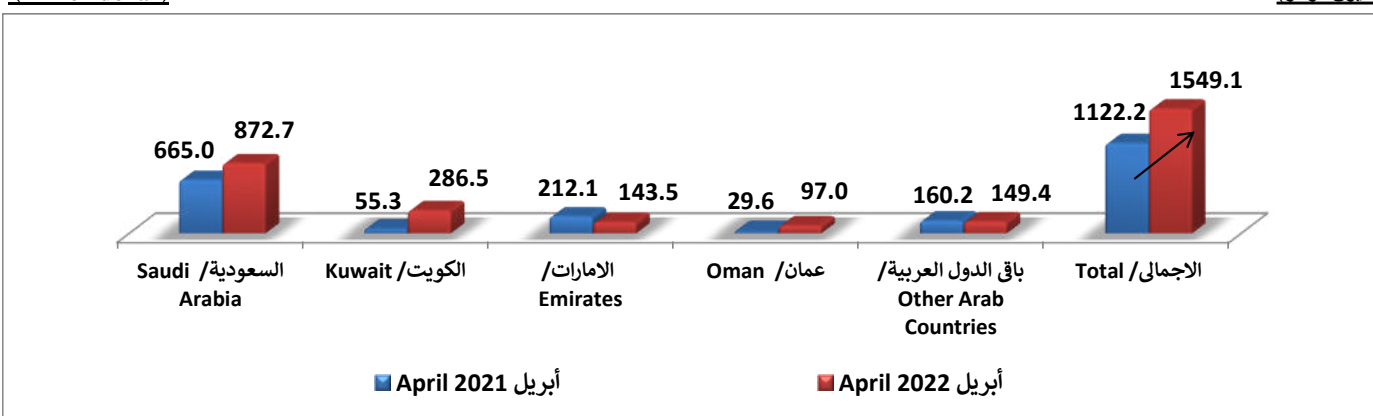


64- ارتفاع الواردات من الدول العربية

64-Increase in Imports from Arab Countries

(million dollar)

(مليون دولار)



Source: Customs authority , GOIEC

المصدر: مصلحة الجمارك ، الهيئة العامة للرقابة على الصادرات والواردات

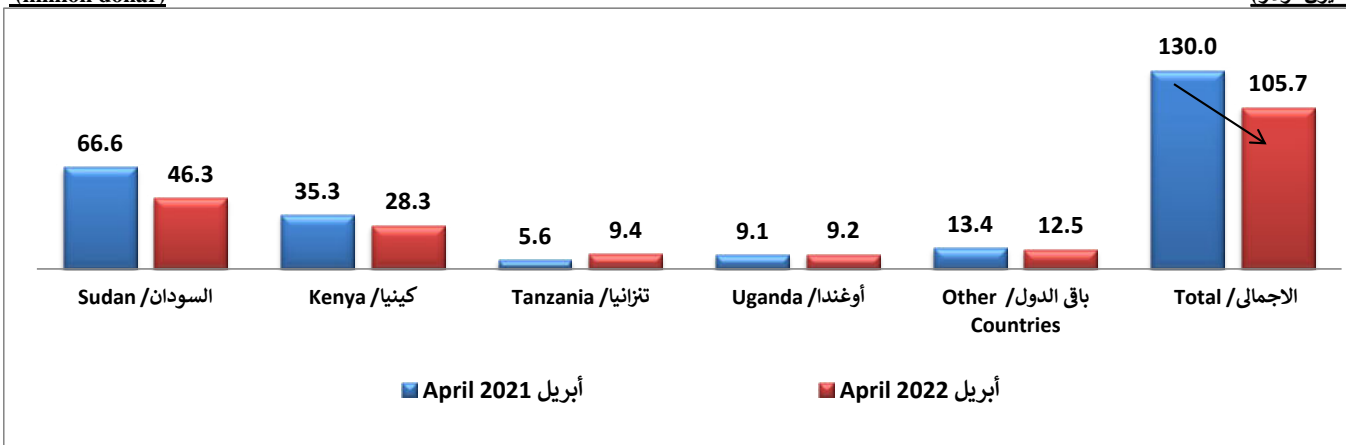
3-تابع مؤشرات القطاع الخارجى (Cont. External Sector Indicators)

65- إنخفاض الصادرات إلى دول حوض النيل

65- Decrease in Exports to Nile Basin Countries

(million dollar)

(مليون دولار)

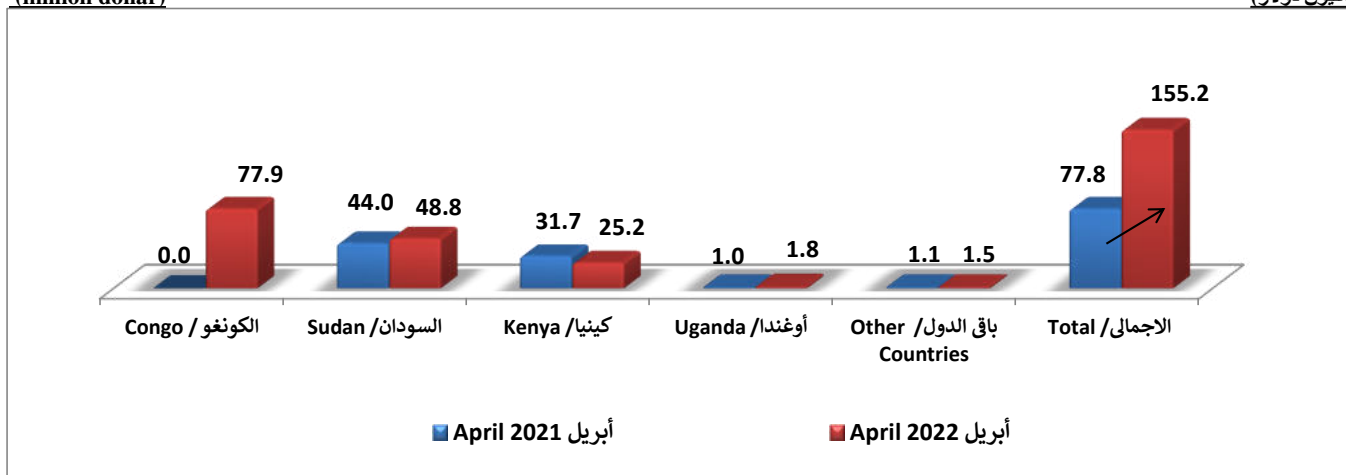


66 - إرتفاع الواردات من دول حوض النيل

66- Increase in Imports from Nile Basin Countries

(million dollar)

(مليون دولار)




67 - إرتفاع الصادرات إلى مجموعة دول الكوميسا- خلاف بلاد حوض النيل

67- Increase in Exports to COMESA countries - excluding the Nile Basin countries

(million dollar)

(مليون دولار)



Source: Customs authority , GOIEC

المصدر: مصلحة الجمارك ، الهيئة العامة للرقابة على الصادرات والواردات

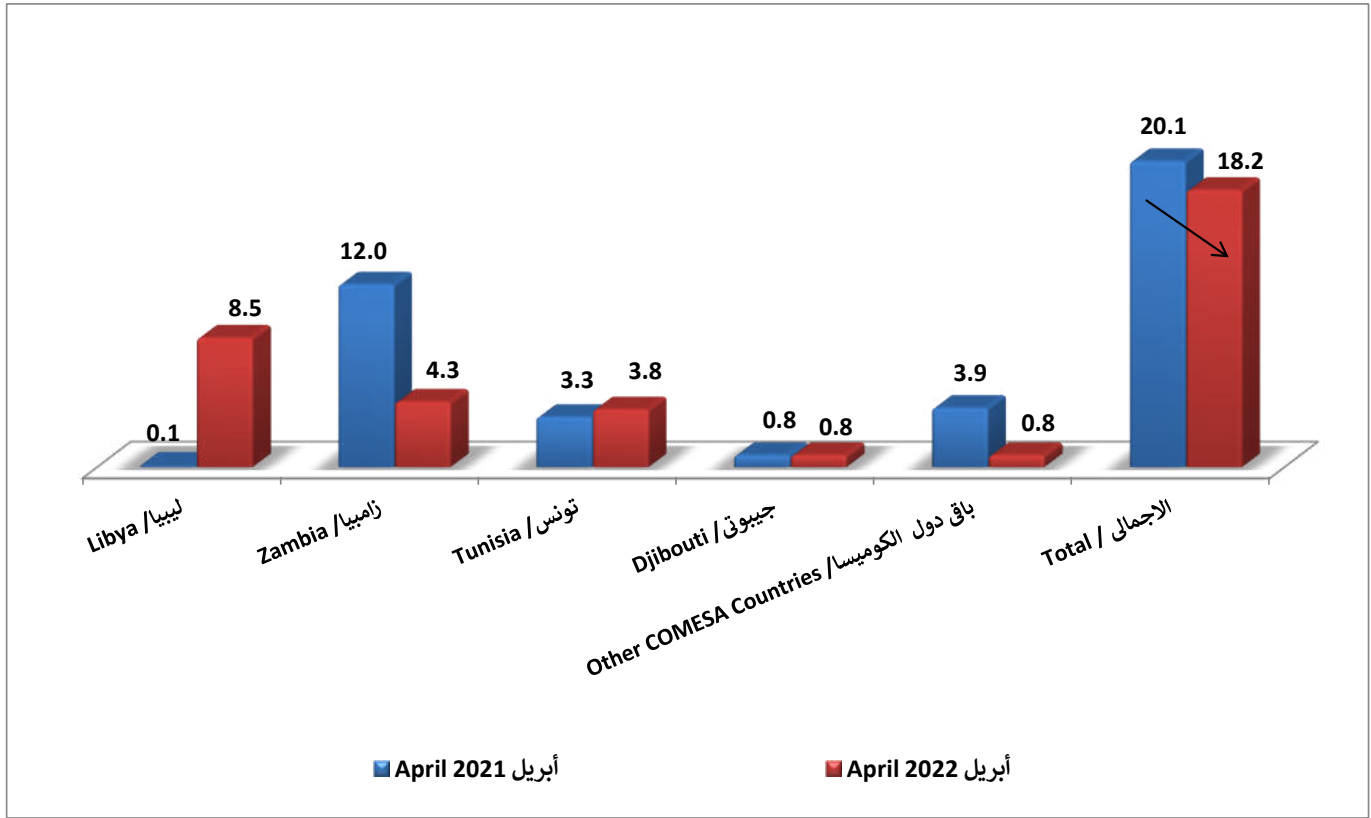
3- تابع مؤشرات القطاع الخارجى (Cont. External Sector Indicators)

68 - إنخفاض الواردات من مجموعة دول الكوميسا

68- Decrease in the Imports from COMESA countries

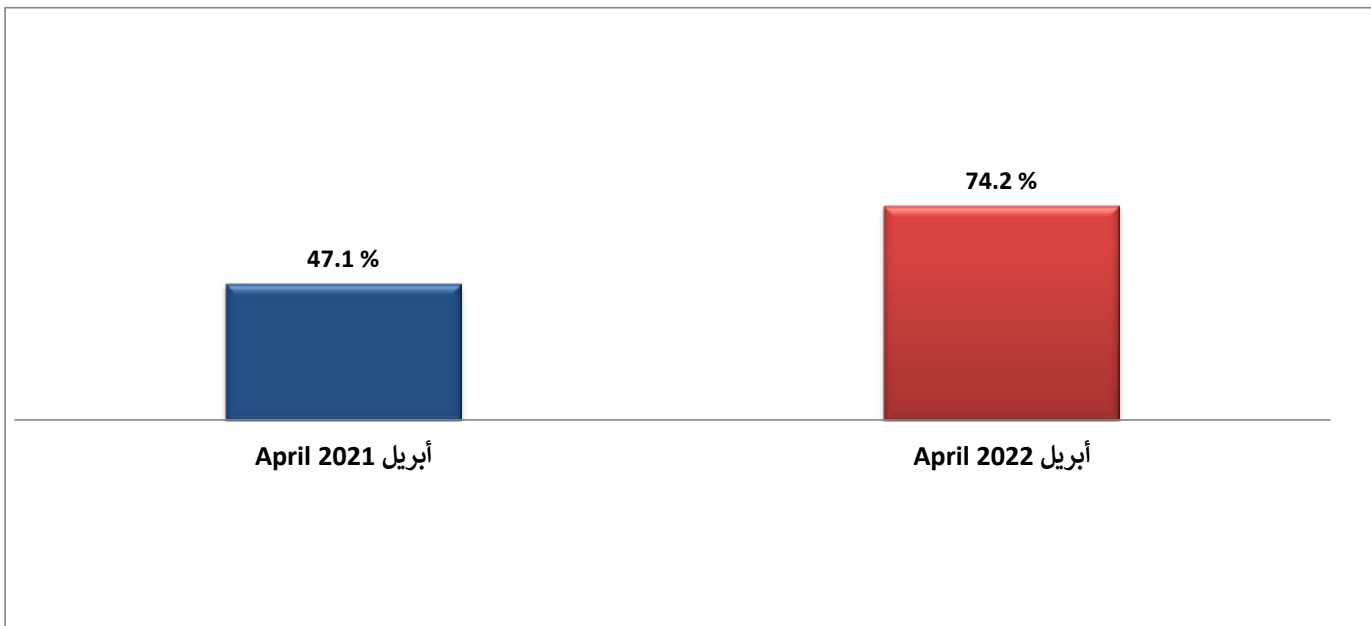
(million dollar)

(مليون دولار)



69 - إرتفاع نسبة تغطية الصادرات للواردات

69- Increase in Exports coverage rate to Imports



Source: Customs authority , GOIEC

المصدر: مصلحة الجمارك ، الهيئة العامة للرقابة على الصادرات والواردات

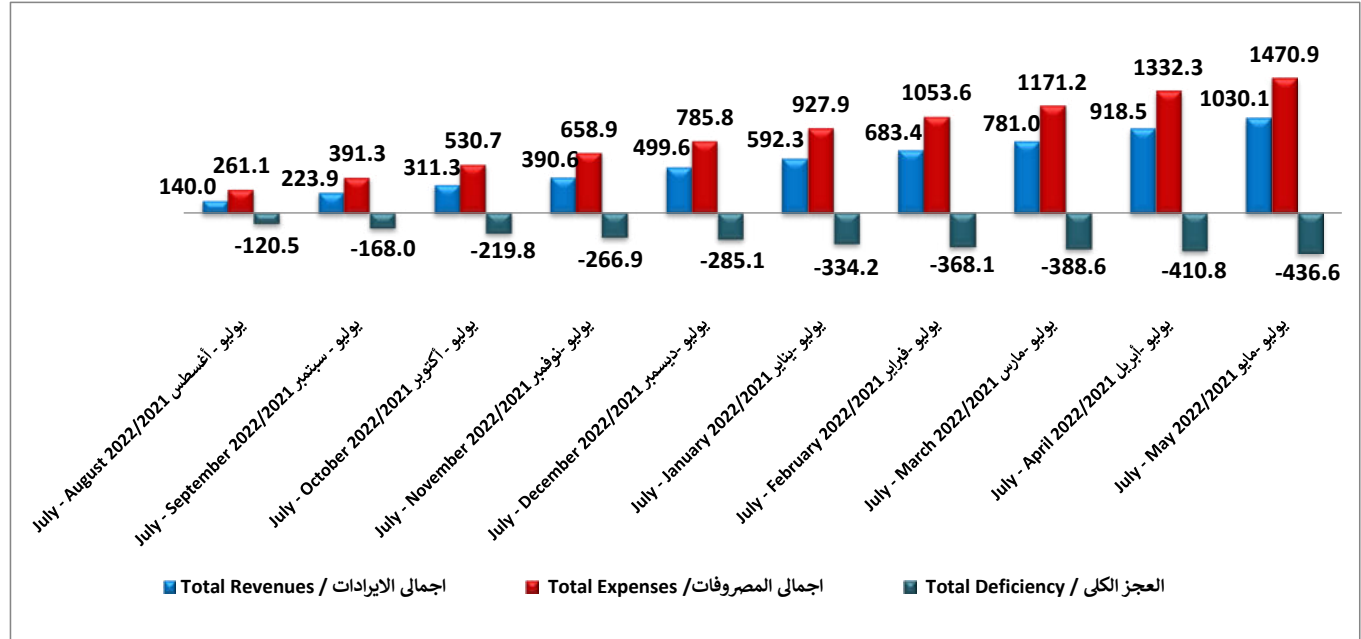
4- مؤشرات المالية العامة (General Financial Indicators)

70 - إجمالي الإيرادات والمصروفات والعجز الكلي (يوليو -مايو 2022/2021) - (يوليو - أغسطس 2022/2021)

70- Total revenues, Expenses and Total Deficiency (July -May 2021/2022) - (July -August 2021/2022)

(billion pounds)

(مليار جنيه)



ارتفاع الإيرادات الضريبية في يوليو - مايو 2022/2021 مقارنة بنفس الفترة من العام السابق

Increase in Revenue taxation in July - May 2021/2022 compared to the same period of previous year

72 - هيكل الإيرادات يوليو - مايو 2022/2021

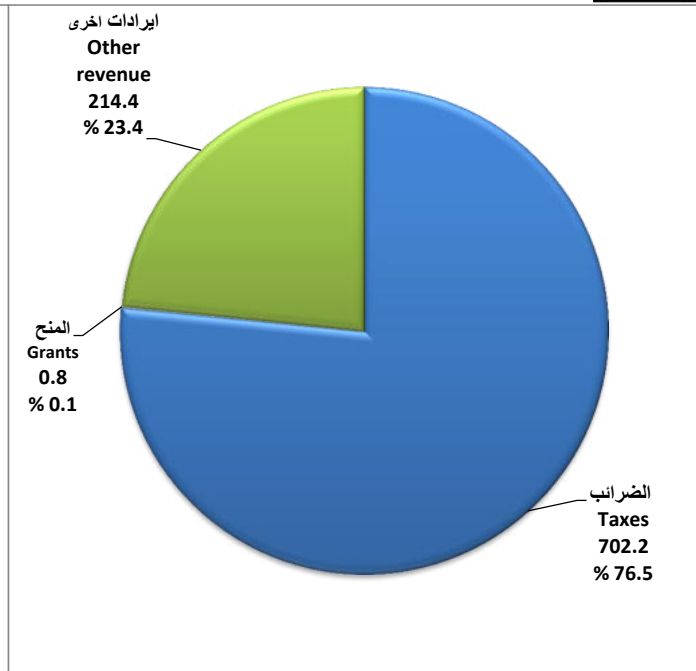
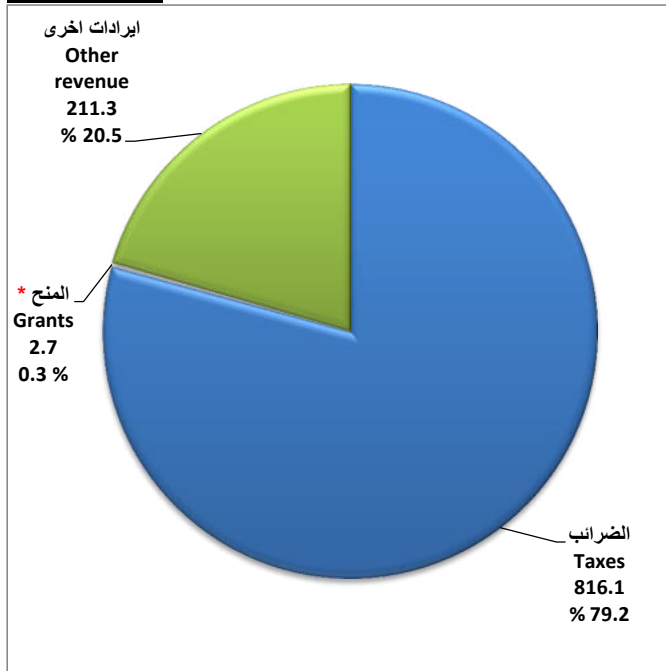
71 - هيكل الإيرادات يوليو - مايو 2021/2020

72- Revenue Structure July -May 2021/2022

71- Revenue Structure July -May 2020/2021

(billion pounds)

(مليار جنيه)



* زيادة المنح ترجع الى زيادة المنح الراسمالية لتمويل الاستثمارات

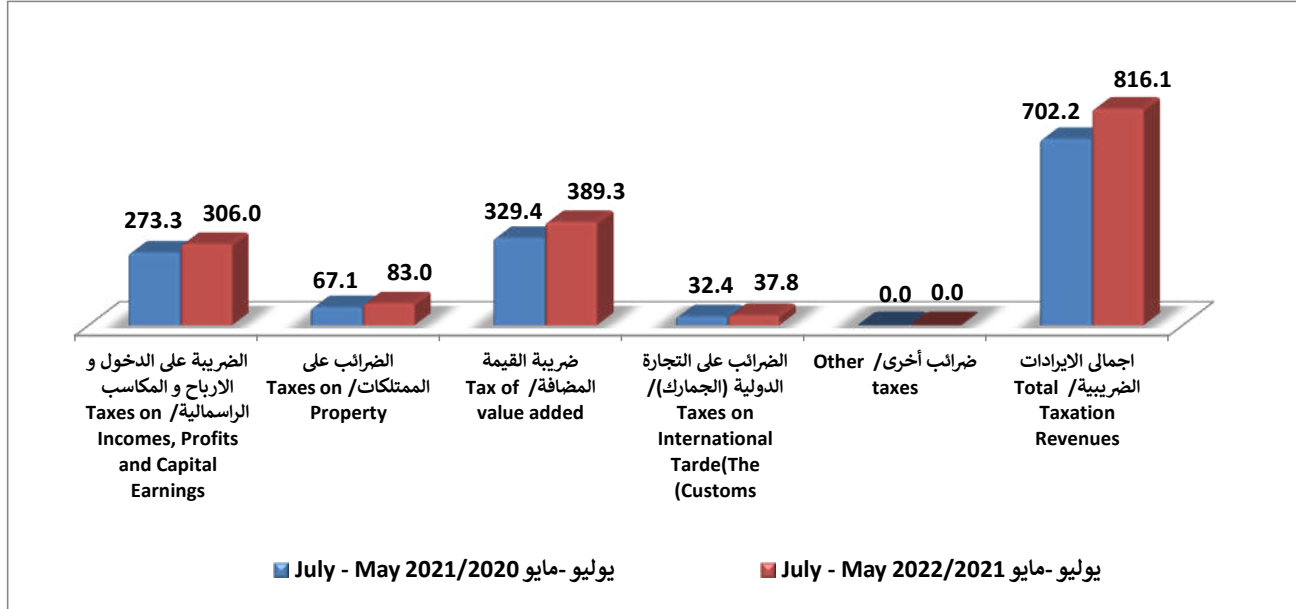
4- تابع مؤشرات المالية العامة (Cont.General Financial Indicators)

73 - ارتفاع الإيرادات الضريبية

73- Increase in Revenue Taxation

(billion pounds)

(مليار جنيه)



ارتفاع الأجور في يوليو - مايو 2022/2021 مقارنة بنفس الفترة من العام السابق

Increase in Wages in July- May 2021/2022 compared to the same period of previous year

75 - هيكل المصروفات يوليو - مايو 2022/2021

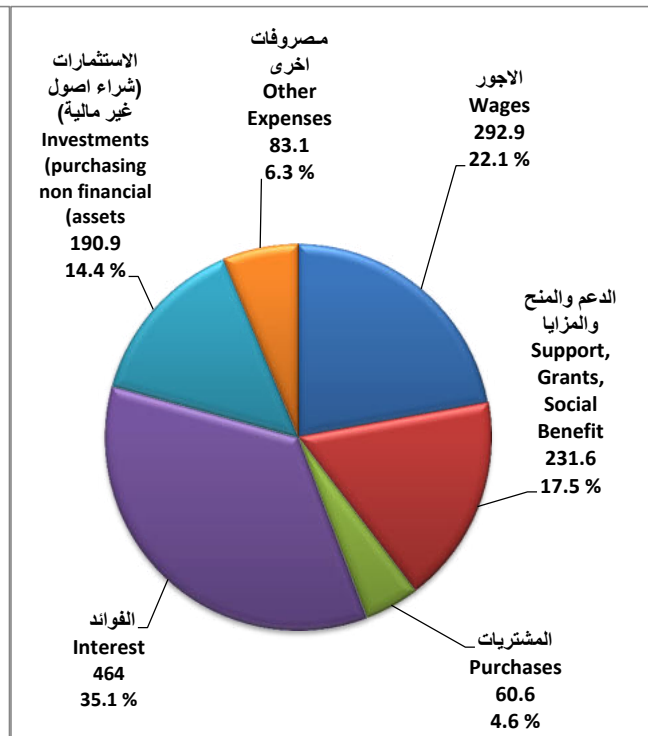
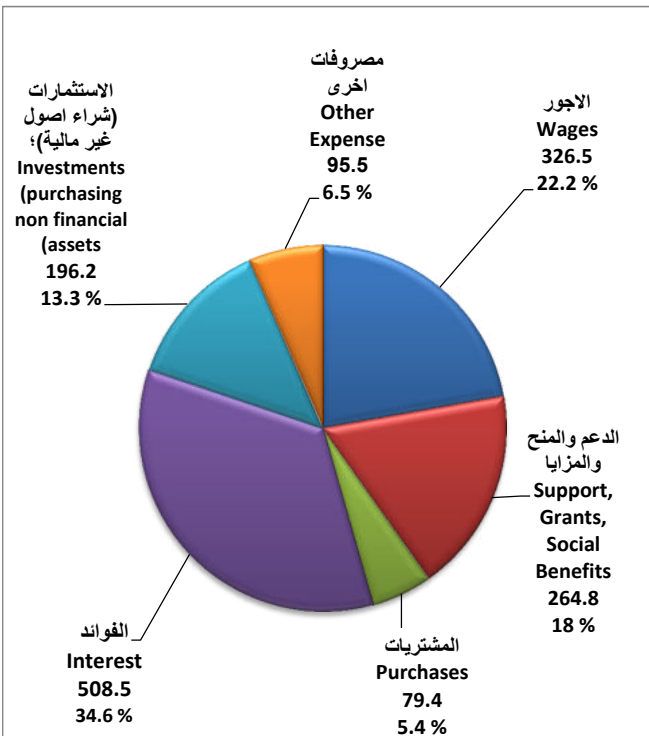
74 - هيكل المصروفات يوليو - مايو 2021/2020

75- Expenses Structure July - May 2021/2022

74- Expenses Structure July - May 2020/2021

(billion pounds)

(مليار جنيه)



Source: Ministry of Finance

المصدر: وزارة المالية

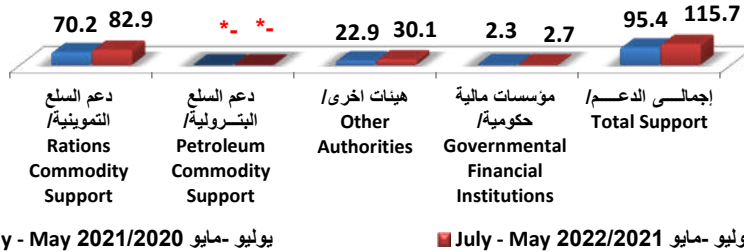
4- تابع مؤشرات المالية العامة (Cont.General Financial Indicators)

76 - إجمالي الدعم

76- total Support

(billion pounds)

(مليار جنيه)



*البيان مازال تحت الإعداد

78 - ارتفاع إجمالي الدين العام الخارجي

77 - ارتفاع صافي الدين المحلي

78- Increase of Total external debt

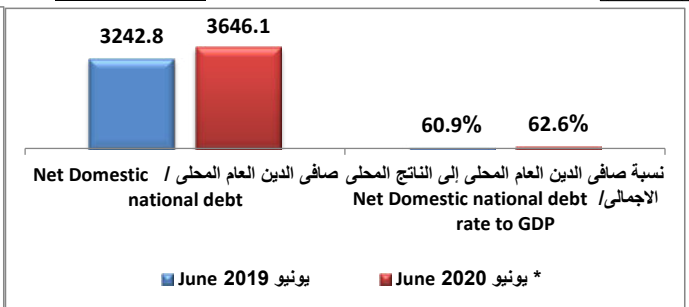
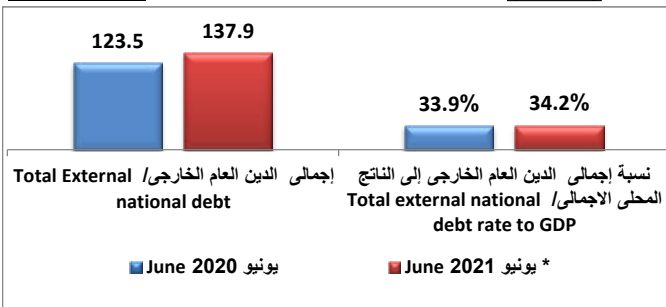
77- Increase of net domestic debt

(billion dollar)

(مليار دولار)

(billion pounds)

(مليار جنيه)



*Initial statement subject to review


*بيان مبدئي خاضع للمراجعة

79 - نسبة الفوائد والإقساط المسددة إلى الناتج المحلي

79- Interest ratio & paid installments to GDP

(%)

(%)



*Preliminary data

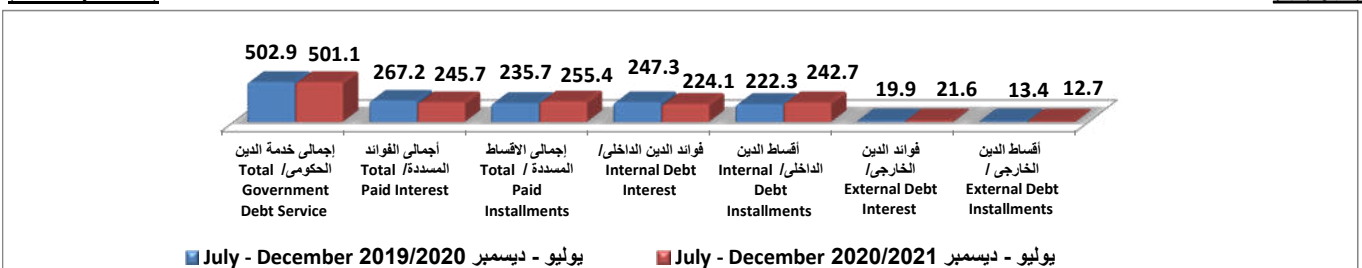
*بيان مبدئي

80 - إجمالي خدمة الدين الحكومي (المحلي - الخارجي)

80 - Total government debt services (domestic-external)

(billion pounds)

(مليار جنيه)



*Preliminary data

*بيان مبدئي

Source: Ministry of Finance

المصدر: وزارة المالية

(July 2022)

23

(يوليو 2022)

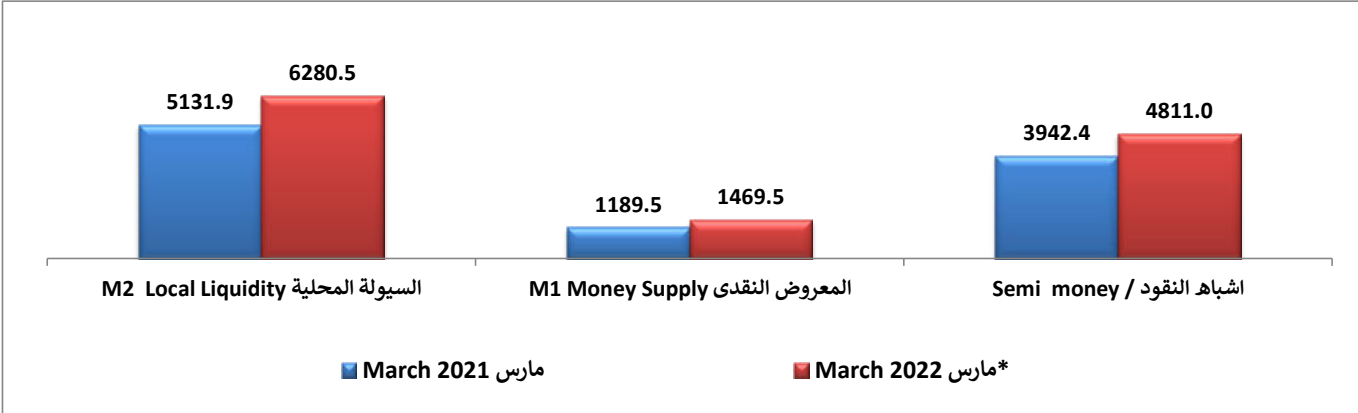
5- المؤشرات النقدية (Monetary Indicators)

81 - ارتفاع السيولة المحلية والمعرض النقدي وأشباه النقود

81- Increase domestic liquidity, supply of money and semi - money

(billion pounds)

(مليار جنيه)



Preliminary data*

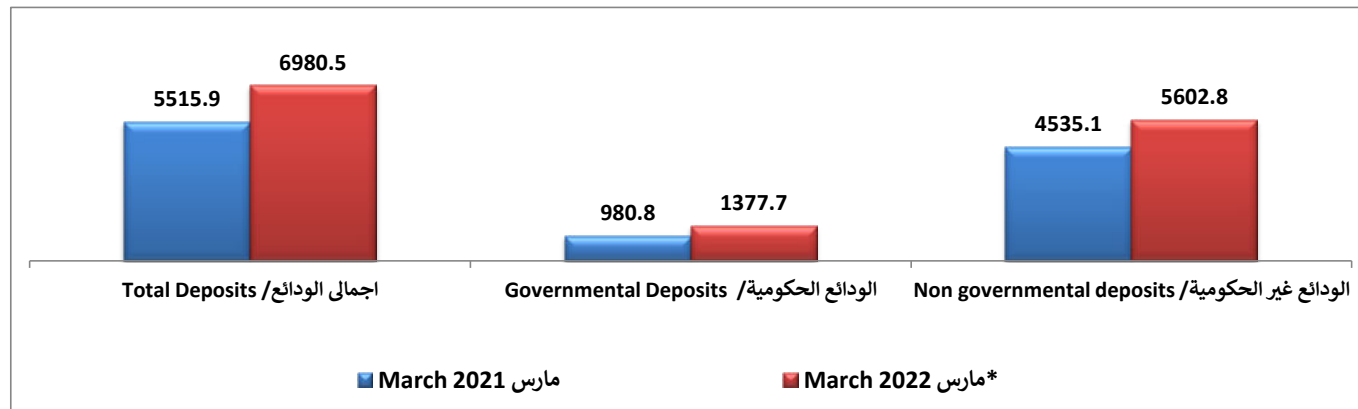
*بيان مبدئي

82 - ارتفاع إجمالي الودائع

82- Increase in Total deposits

(billion pounds)

(مليار جنيه)



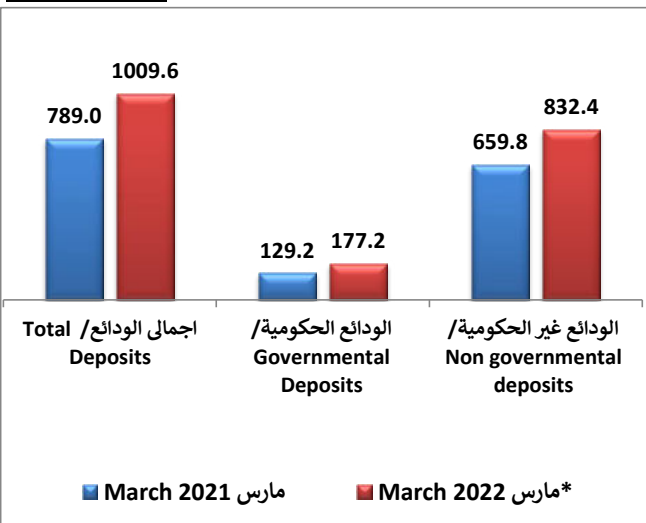
Preliminary data*

*بيان مبدئي

84 - إجمالي الودائع بالعمله الأجنبيه

84- Total deposits in foreign currency

(billion pounds)



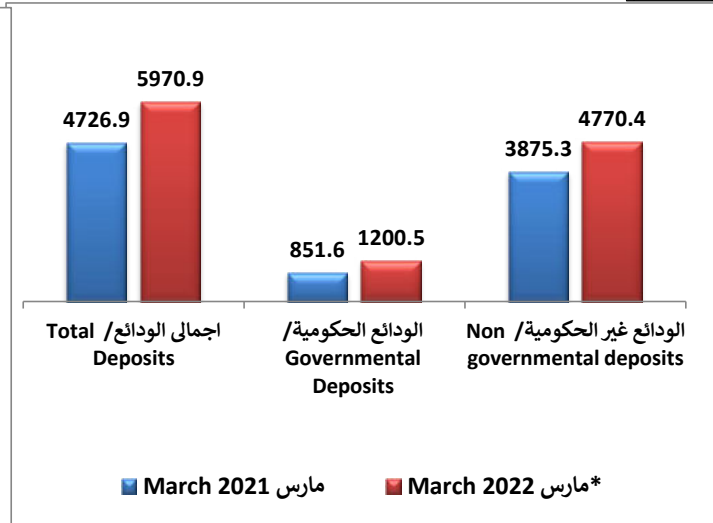
Preliminary data*

Source: CBE

83 - إجمالي الودائع بالعمله المحليه

83- Total deposits in domestic currency

(مليار جنيه)



*بيان مبدئي

المصدر: البنك المركزي المصري

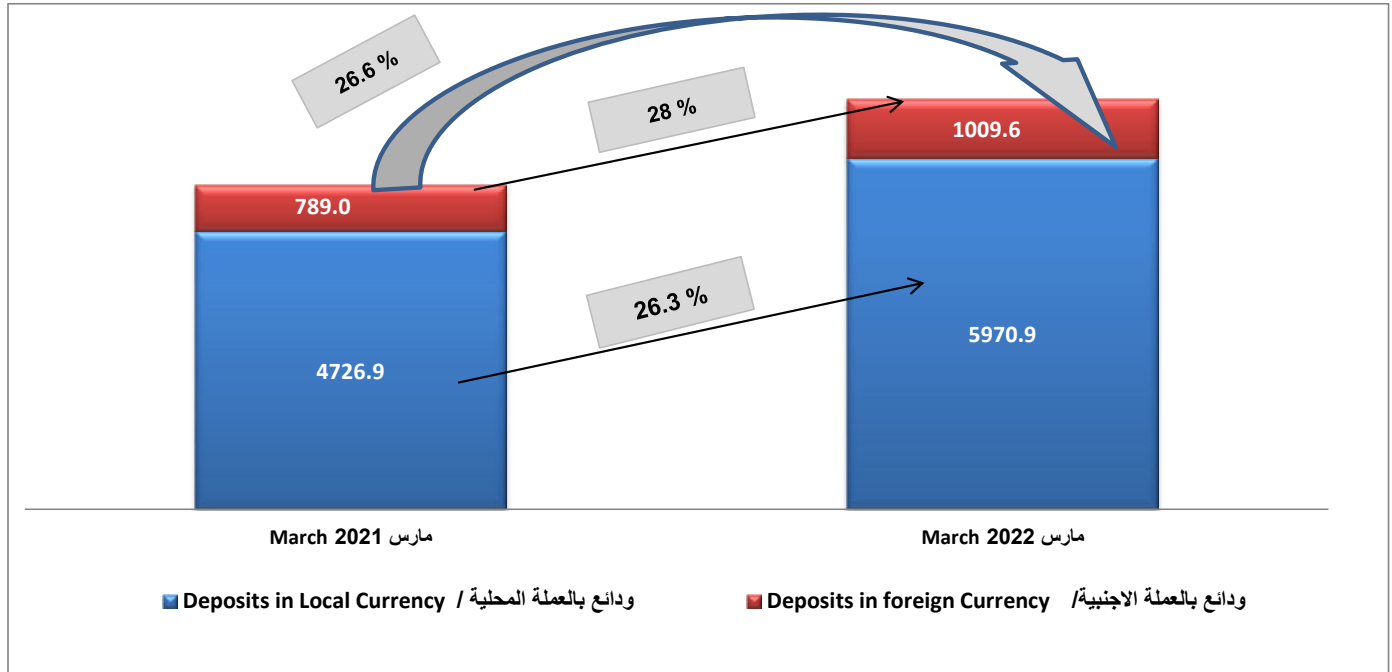
5- تابع المؤشرات النقدية (Cont. Monetary Indicators)

85 - ارتفاع إجمالي الودائع

85- Increase of total deposits

(billion pounds)

(مليار جنية)

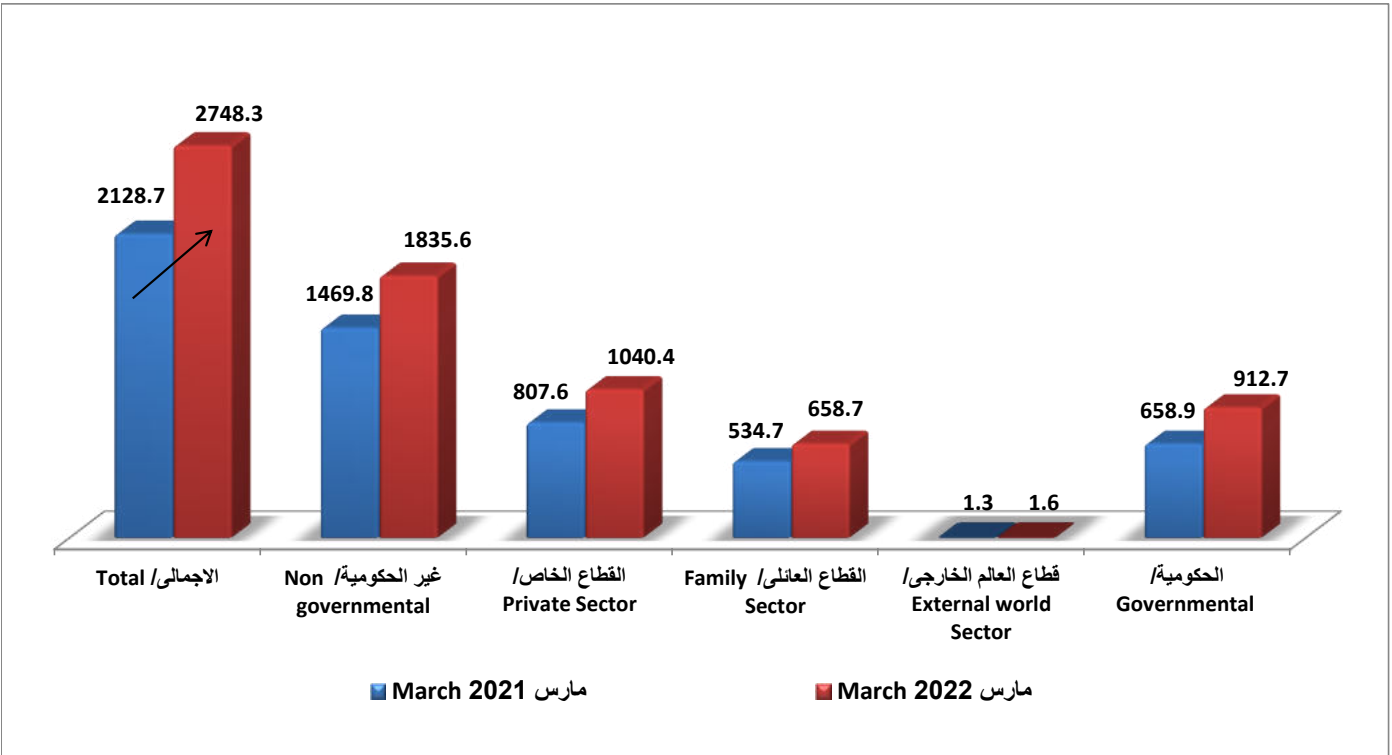


86- ارتفاع التسهيلات الائتمانية بالعملة المحلية

86- Increase of credit facilities in domestic currency

(billion pounds)

(مليار جنية)



Source: Source: CBE

المصدر: البنك المركزي المصري

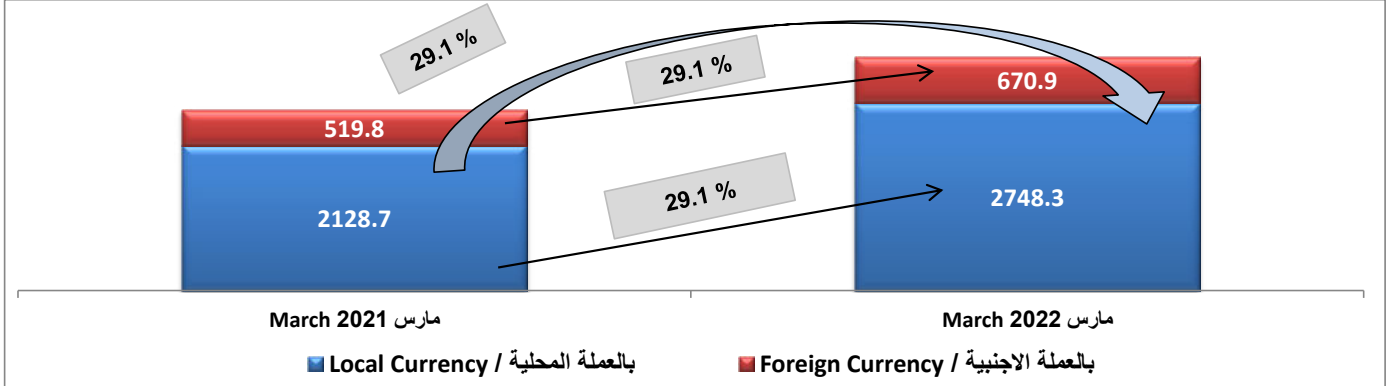
5- تابع المؤشرات النقدية (Cont. Monetary Indicators)

87- إجمالي التسهيلات الائتمانية

87- Total credits facilities

(billion pounds)

(مليار جنيه)

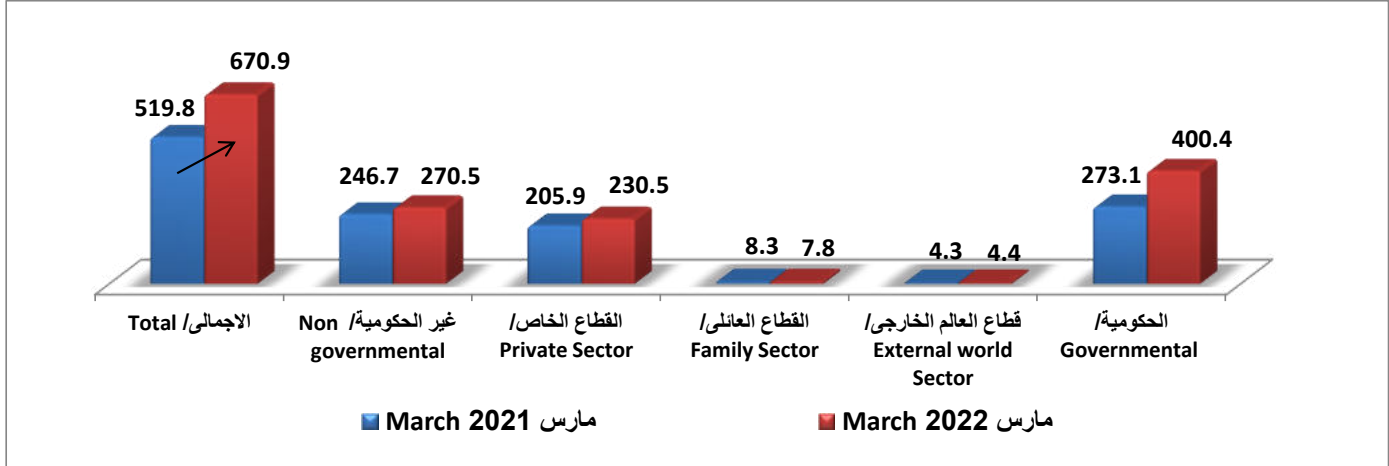


88- ارتفاع التسهيلات الائتمانية بالعمله الأجنبيه

88- Increase of credit facilities in foreign currency

(billion pounds)

(مليار جنيه)

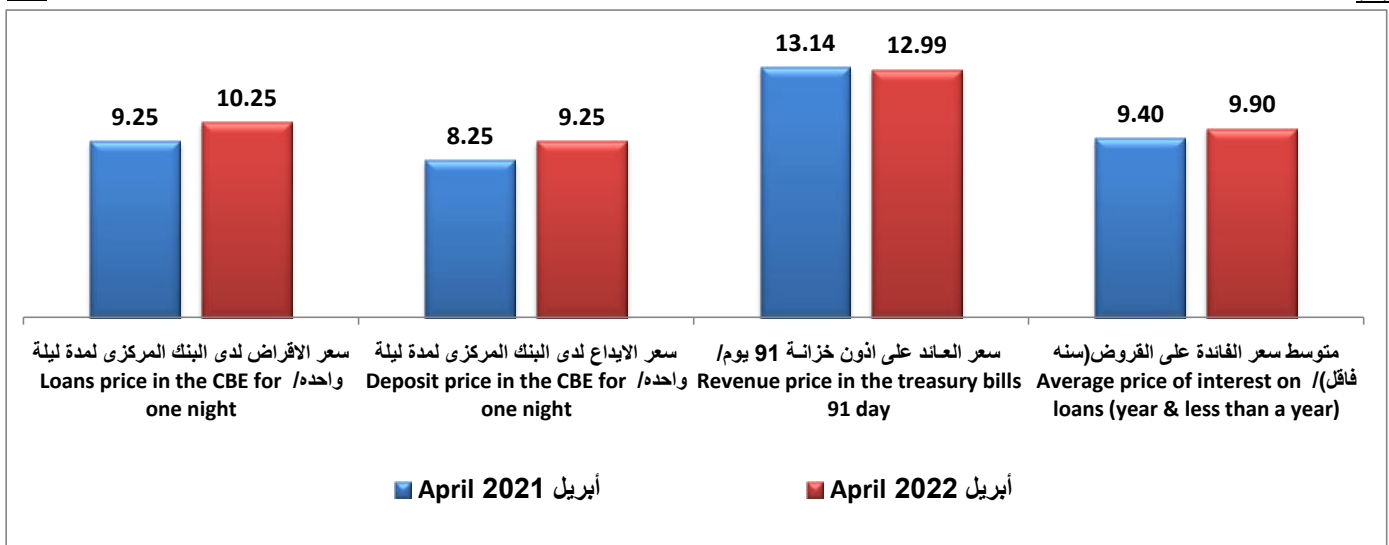


89- أسعار العائد والفائدة والإيداع والإقراض

89- Income, Interests, Deposits and Loans Prices

(%)

(%)



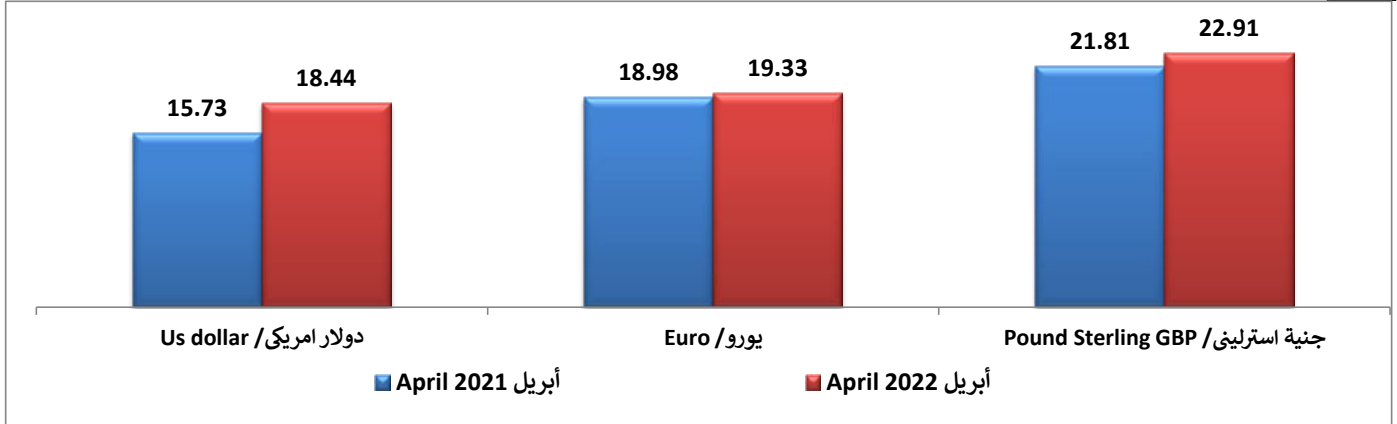
5- تابع المؤشرات النقدية (Cont. Monetary Indicators)

90 - أسعار بيع أهم العملات

90- Sale prices of most important currencies

(in pounds)

(بالجنيه)




91 - انخفاض صافى الإحتياطيات الدولية

91- Decrease in Net International Reserves

(billion dollar)

(مليار دولار)

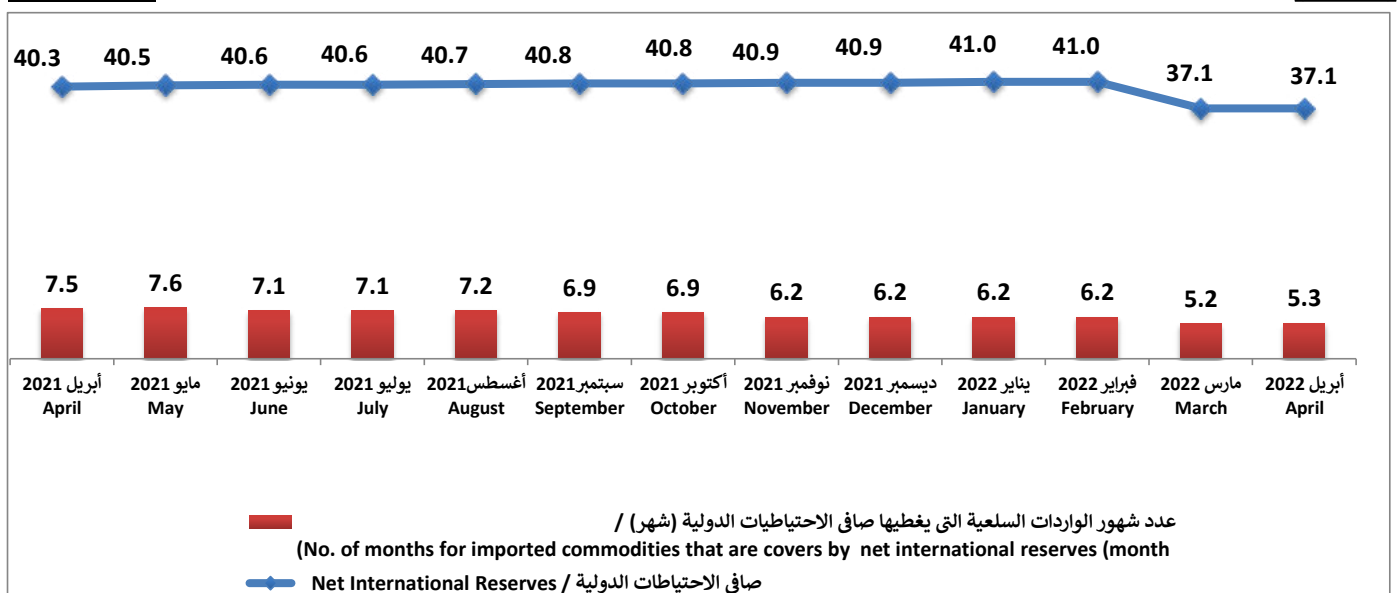


92 - انخفاض صافى الإحتياطيات الدولية فى أبريل 2022 مقارنة بشهر أبريل 2021

92- Decrease in net international reserves in April 2022 compared to April 2021

(billion dollar)

(مليار دولار)



عدد شهور الواردات السلعية التى يغطيها صافى الإحتياطيات الدولية (شهر) /

(No. of months for imported commodities that are covers by net international reserves (month)

صافى الإحتياطيات الدولية / Net International Reserves

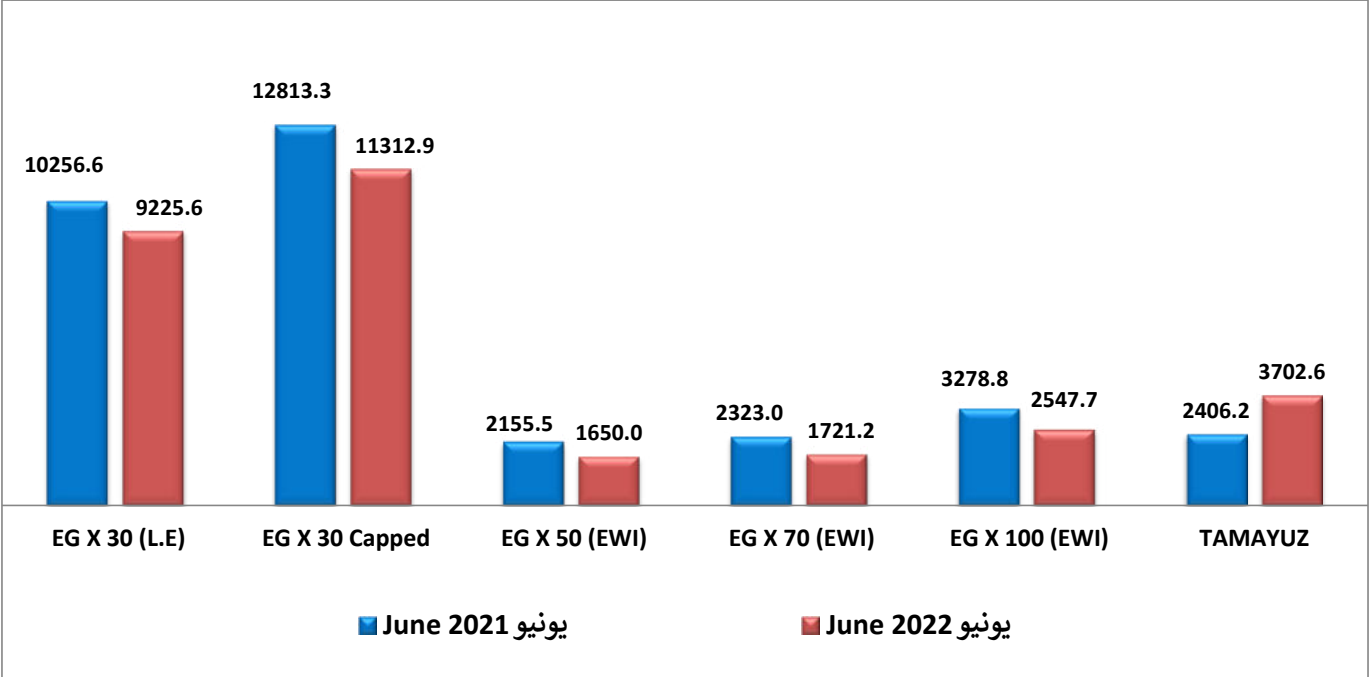
6- مؤشرات سوق المال (Capital Market Indicators)

93 - انخفاض في جميع مؤشرات البورصة ماعدا مؤشر TAMAYUZ

93- Decrease in all stock exchange indicators except indicator TAMAYUZ

(point)

(نقطة)

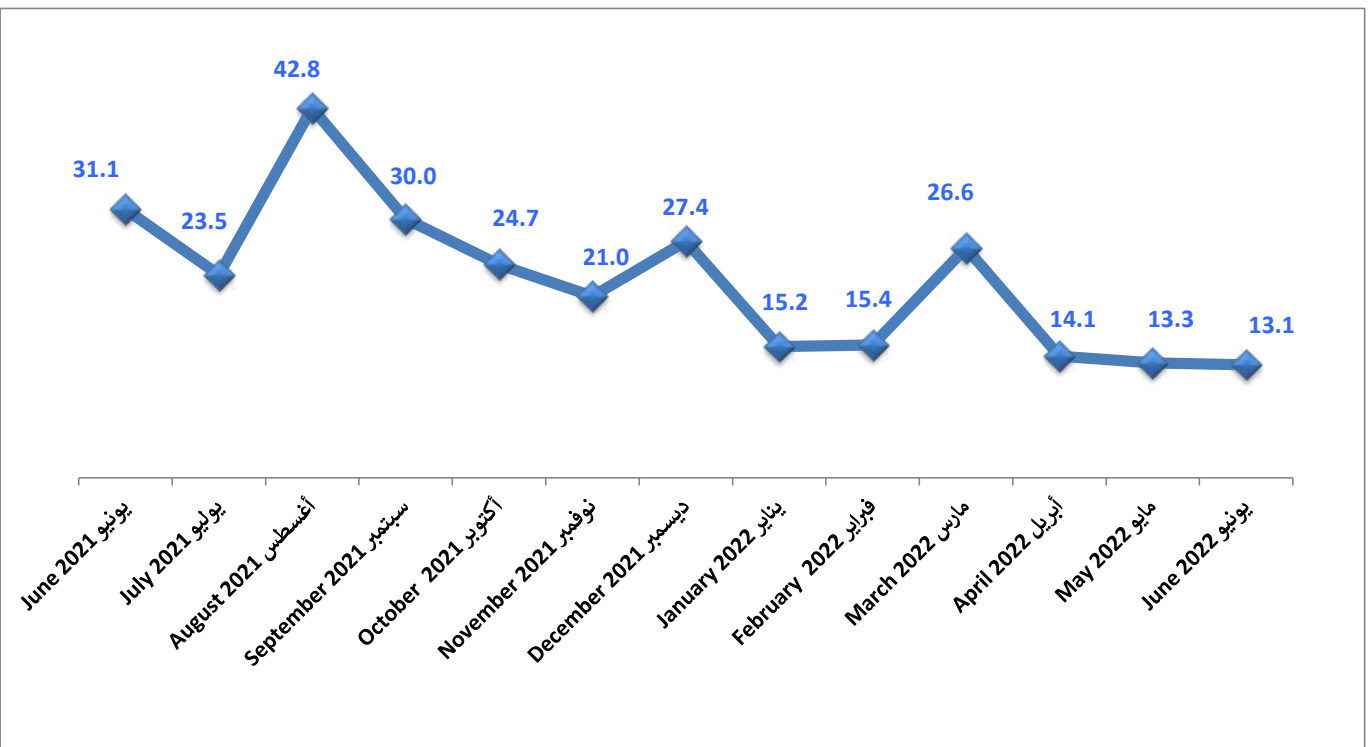


94 - انخفاض قيمة الاوراق المتداولة المقيدة بالبورصة بدون صفقات يونيو 2022 مقارنة بشهر يونيو 2021

94- Decrease in the value of traded securities listed in stock exchange without deals in June 2022 compared to June 2021

(billion pounds)

(مليار جنيه)



Source: Egyptian Stock Exchange

المصدر: البورصة المصرية

(July 2022)

28

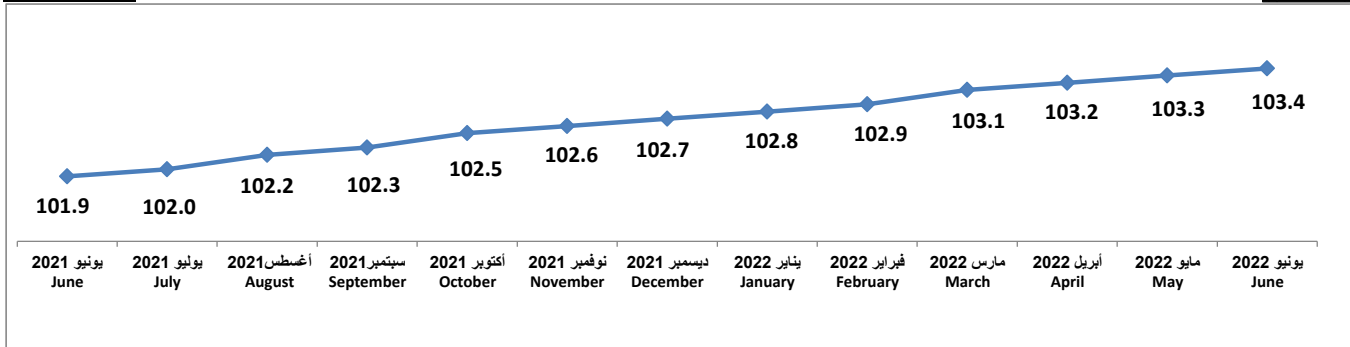
(يوليو 2022)

95 - استمرار الارتفاع في أعداد السكان

95- Continous increase in number of population

(in million)

(بالمليون)

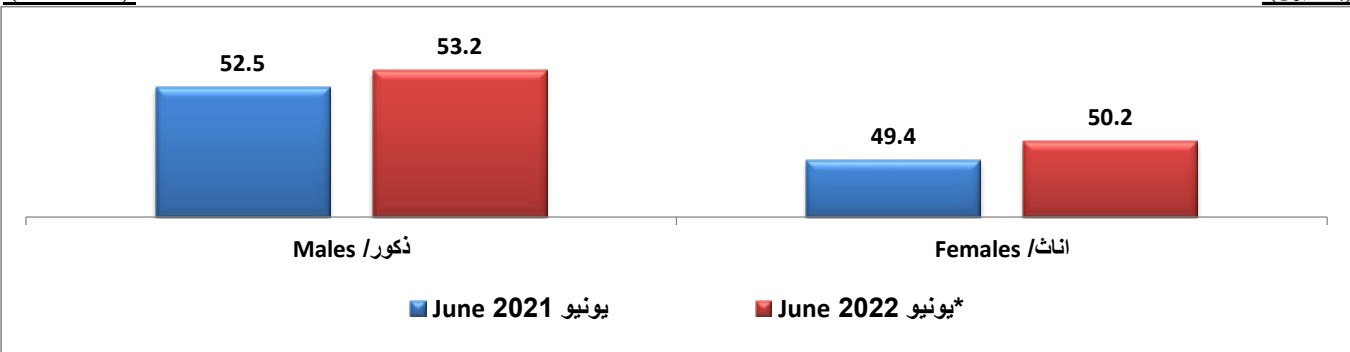


96- ارتفاع أعداد السكان الذكور والإناث

96- Increase in number of population of males & females

(in million)

(بالمليون)



*Preliminary data

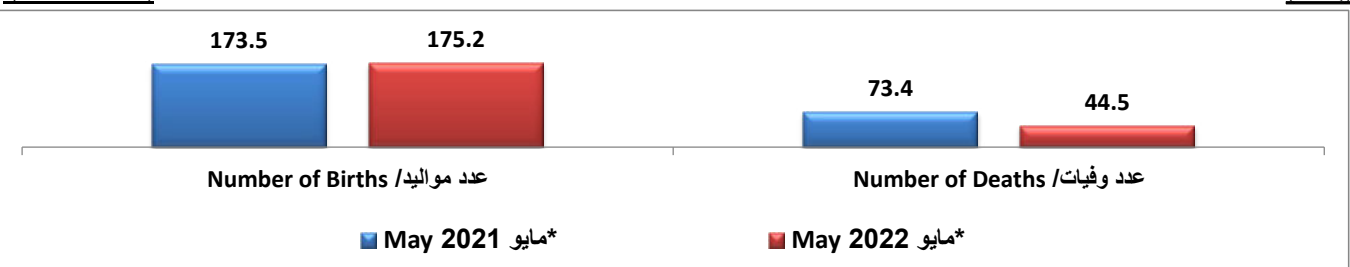
*بيانات أولية

97- ارتفاع أعداد المواليد وإنخفاض أعداد الوفيات

97-Increase in number of births & Decrease in number of deaths

(in thousand)

(بالآلف)



*Preliminary data From the Ministry of Health and Population: Information Center

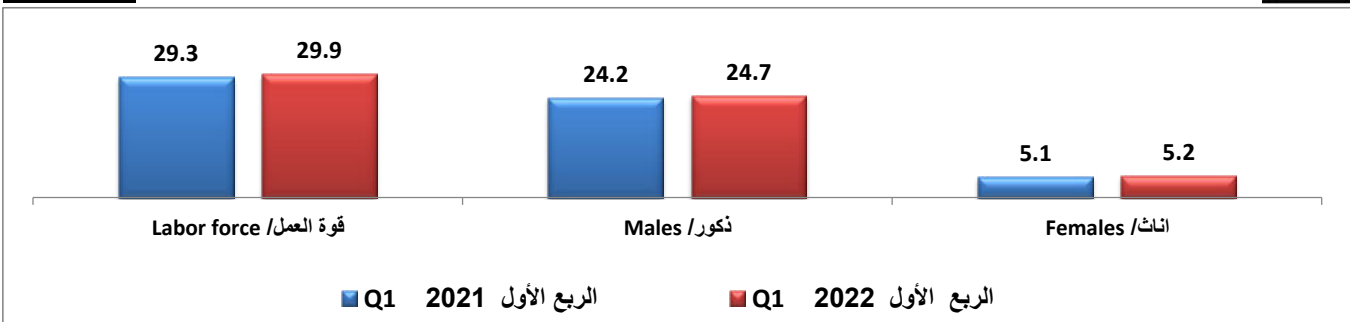
*بيانات أولية من مركز معلومات وزارة الصحة والسكان

98 - ارتفاع قوة العمل

98- Increase in Labour force

(in million)

(بالمليون)



Source: CAPMAS

المصدر: الجهاز المركزي للتعبئة العامة والإحصاء


(July 2022)

29

(يوليو 2022)

99 - ارتفاع نسبي في أعداد المشتغلين وقوة العمل

99- Relative Increase in number of employees, and Labour force

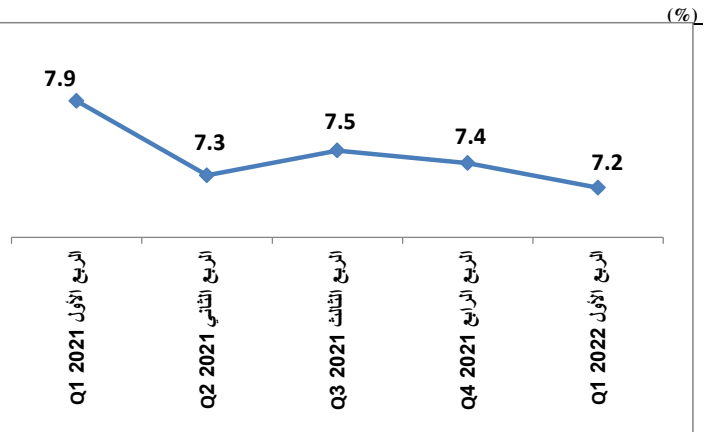
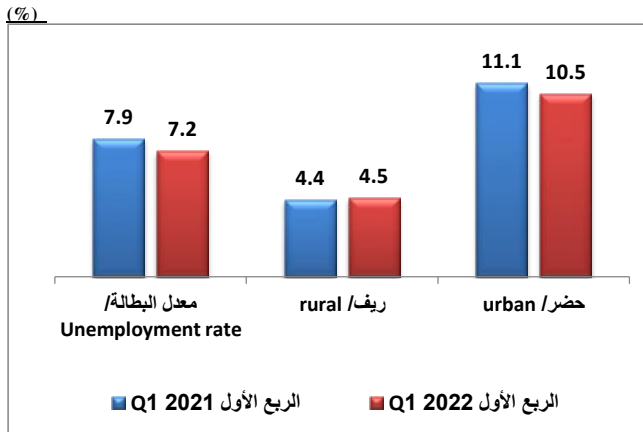


101- إنخفاض المعدل العام للبطالة

100- إنخفاض المعدل العام للبطالة مقارنة بالربع المماثل له من العام السابق (%)

101- Decrease of general rate of unemployment

100- Decrease of general rate of unemployment compared to the same Q of the prev. year (%)

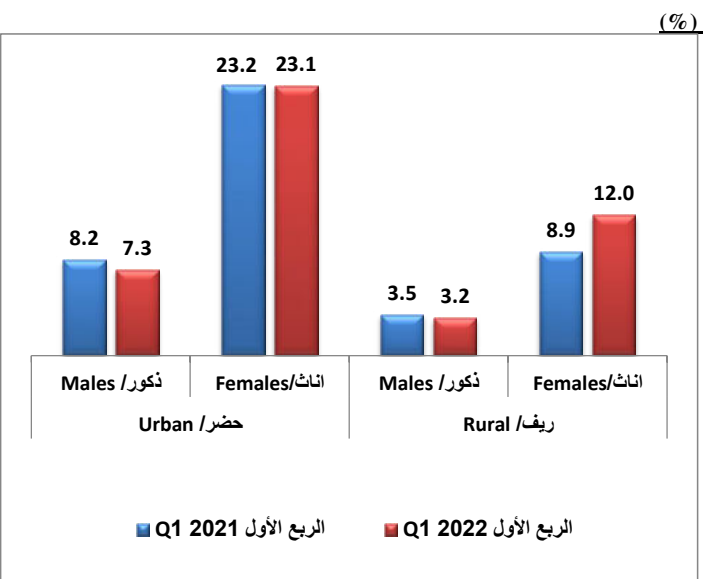
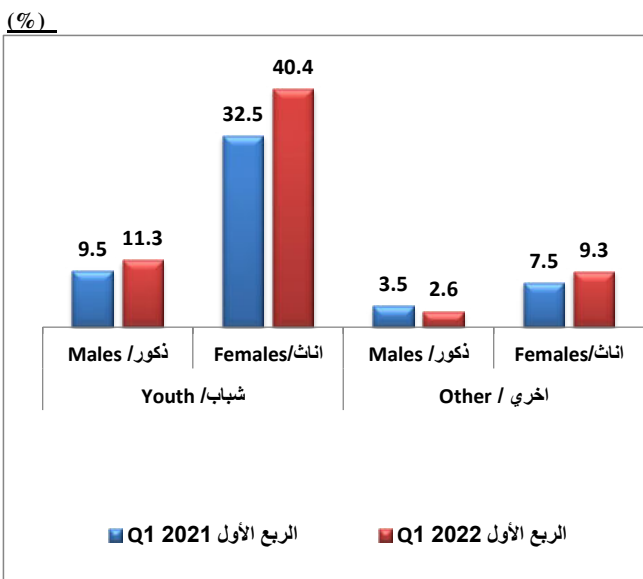


103- ارتفاع معدلات البطالة في مرحلة الشباب

102- إنخفاض معدلات البطالة في الحضر

103- Increase in unemployment rate in youth

102- Decrease in unemployment rate in Urban

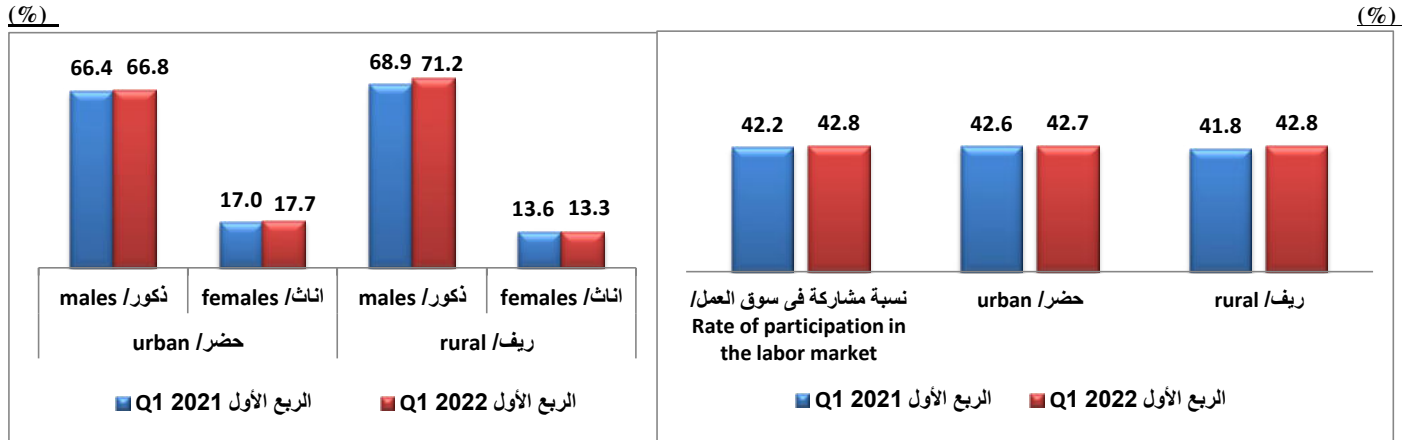


105- ارتفاع معدل المساهمة في سوق العمل في الحضر

104- ارتفاع معدل المساهمة في سوق العمل

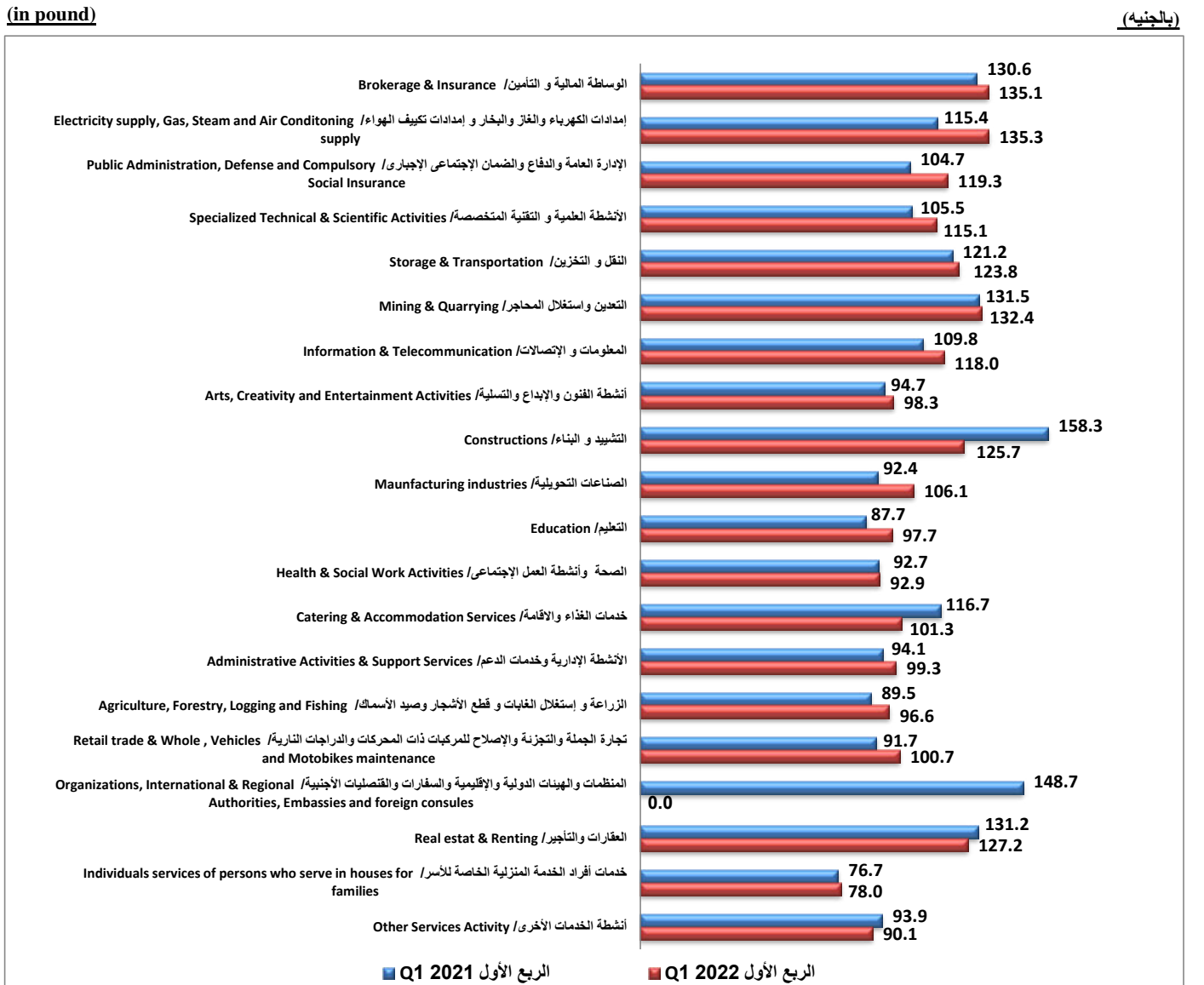
105- Increase in labour market Contribution rate in urban areas

104-Increase in labour market Contribution rate



106 - متوسط الاجور اليومية وفقا للأنشطة الاقتصادية

106-Average daily wages according to Economic Activity

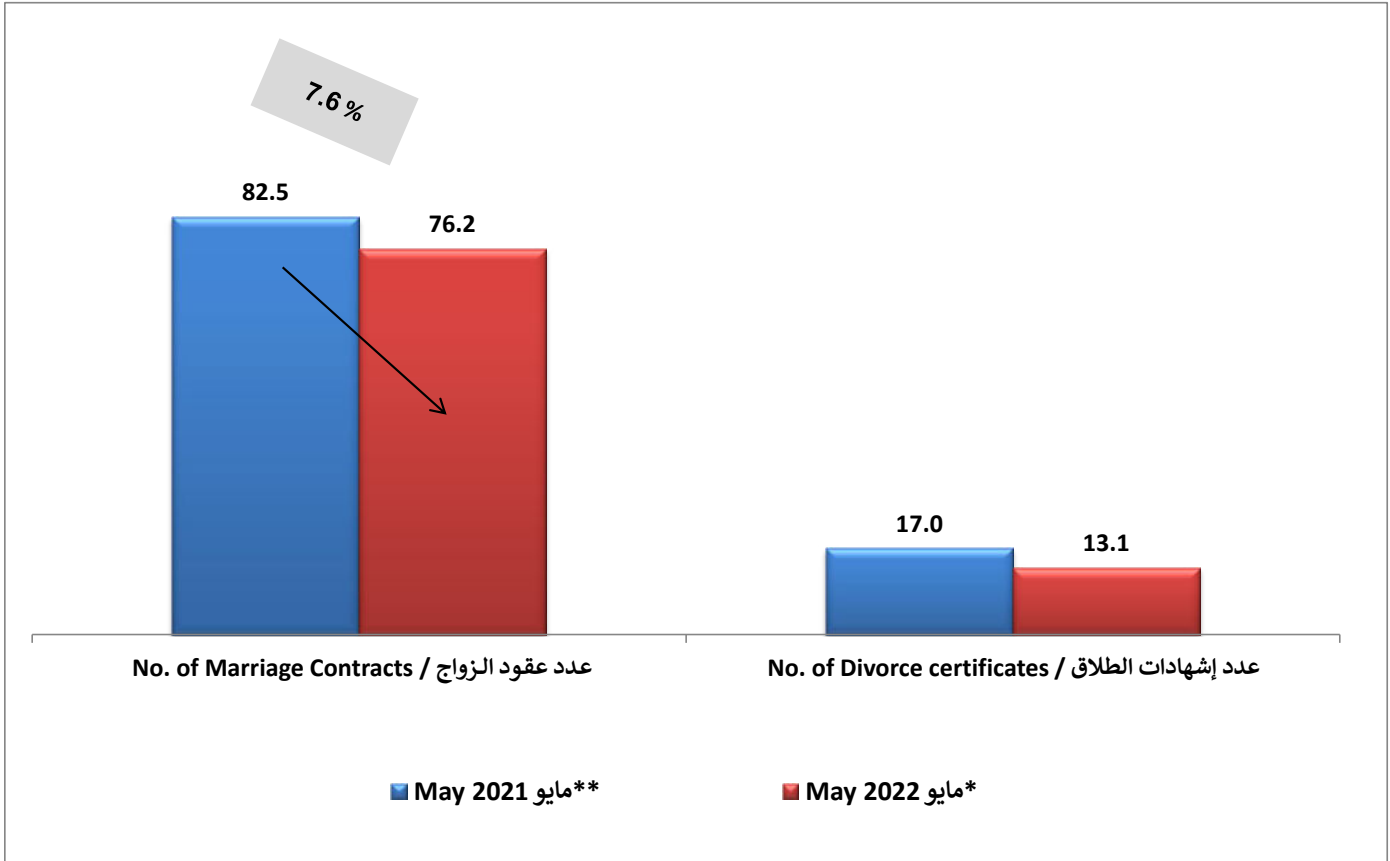


107- إنخفاض عدد عقود الزواج

107- Decrease in Number of marriage contracts

(in thousand)

(بالآلف)



* 2021Source: Annual Bulletin of Marriage and Divorce Statistics

* 2021 المصدر : النشرة السنوية لإحصاءات الزواج والطلاق

**2022: Estimated data

**2022: بيانات تقديرية

Data Sources

مصادر البيانات

Ministry of Planning and Economic Development

وزارة التخطيط والتنمية الاقتصادية

General Authority for Investment and Free Zones

الهيئة العامة للاستثمار والمناطق الحرة

CAPMAS

الجهاز المركزي للتعبئة العامة والاحصاء

Suez Canal Authority

هيئة قناة السويس

Ministry of Petroleum and Mineral Resources

وزارة البترول والثروة المعدنية

Ministry of Electricity and Renewable Energy

وزارة الكهرباء والطاقة المتجددة

Ministry of Telecommunications And information technology

وزارة الاتصالات وتكنولوجيا المعلومات

Ministry of Transport

وزارة النقل

Ministry of Civil Aviation

وزارة الطيران المدني

National Railways Authority of Egypt

الهيئة القومية لسكك حديد مصر

Central Bank of Egypt

البنك المركزي المصري

Ministry of Finance

وزارة المالية

Egyptian Stock Exchange

البورصة المصرية



الجهاز المركزي للتعبئة العامة والإحصاء

مدينة نصر - ش صلاح سالم - القاهرة - مصر

تليفون: (+202)24023031 - صندوق بريد: 2086 - فاكس: (+202) 24024099

الموقع الإلكتروني: www.capmas.gov.eg

البريد الإلكتروني: pres_capmas@capmas.gov.eg

CAPMAS EGYPT



CAPMAS_EG



+201-272-227627



إدارة تصميم المطبوعات والرسم

العلاقات العامة

طبع بمطبعة الجهاز المركزي

للتعبئة العامة والإحصاء