



جمهورية مصر العربية  
الجهاز المركزي للتعبئة العامة والإحصاء  
Arab Republic of Egypt  
Central Agency For Public Mobilization & Statistics

**النشرة السنوية**  
**للمصريين الذين حصلوا علي موافقة للهجرة بالخارج**  
**والمصريين الحاصلين علي جنسية أخرى عام ٢٠٢٢**  
**Annual Bulletin of**  
**Egyptians obtained Approval for Emigration &**  
**Egyptians Acquired another Nationality 2022**



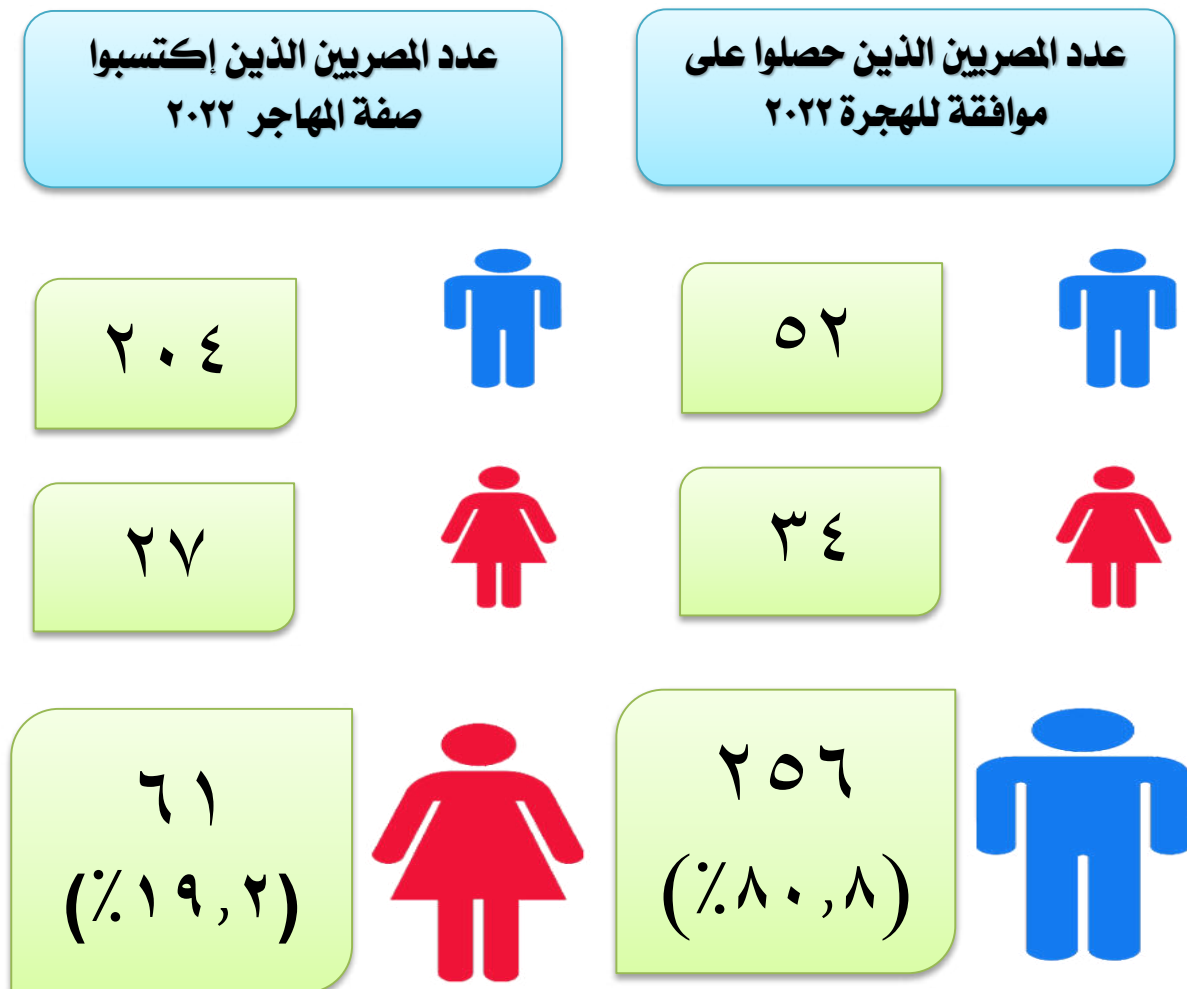
إصدار مارس ٢٠٢٣  
Issue : March 2023

مرجع رقم ٧١ - ١٢٢٣١ - ٢٠٢٢  
Ref No .71.12231.2022

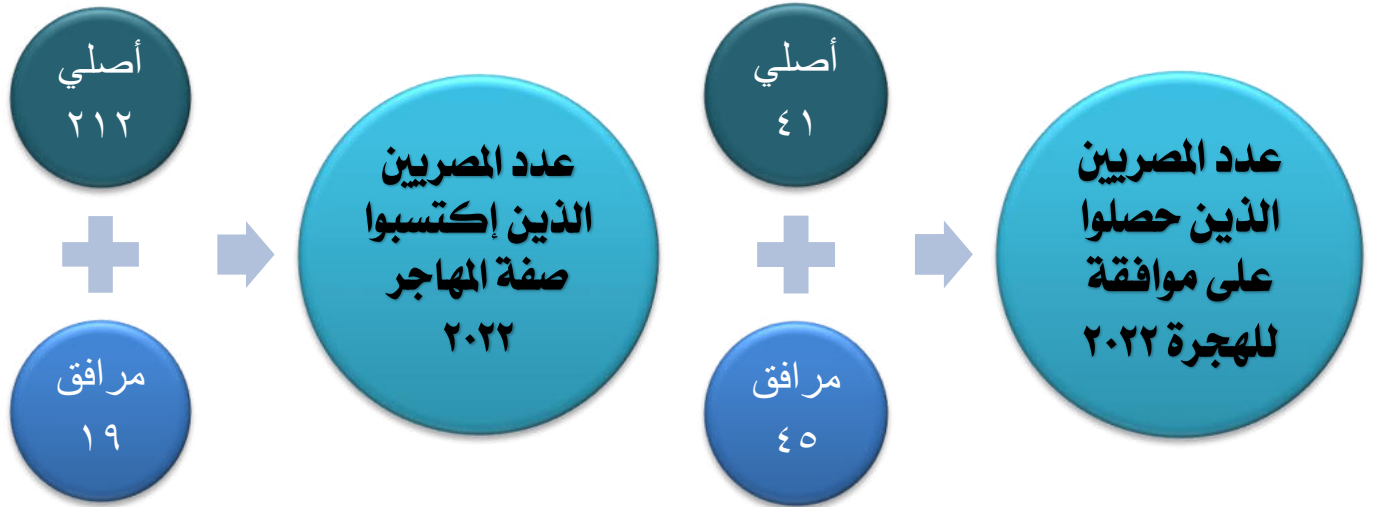
أعداد المصريين الذين حصلوا على موافقة للهجرة والمصريين الذين إكتسبوا صفة المهاجر طبقاً  
لنوع المهاجر عامي ٢٠٢١ و ٢٠٢٢



إجمالي أعداد المصريين الذين حصلوا على موافقة للهجرة والمصريين الذين إكتسبوا صفة  
المهاجر طبقاً لنوع المهاجر عام ٢٠٢٢




إجمالي أعداد المصريين الذين حصلوا على موافقة للهجرة والمصريين الذين اكتسبوا صفة المهاجر طبقاً لنوع وصفة المهاجر عام ٢٠٢٢



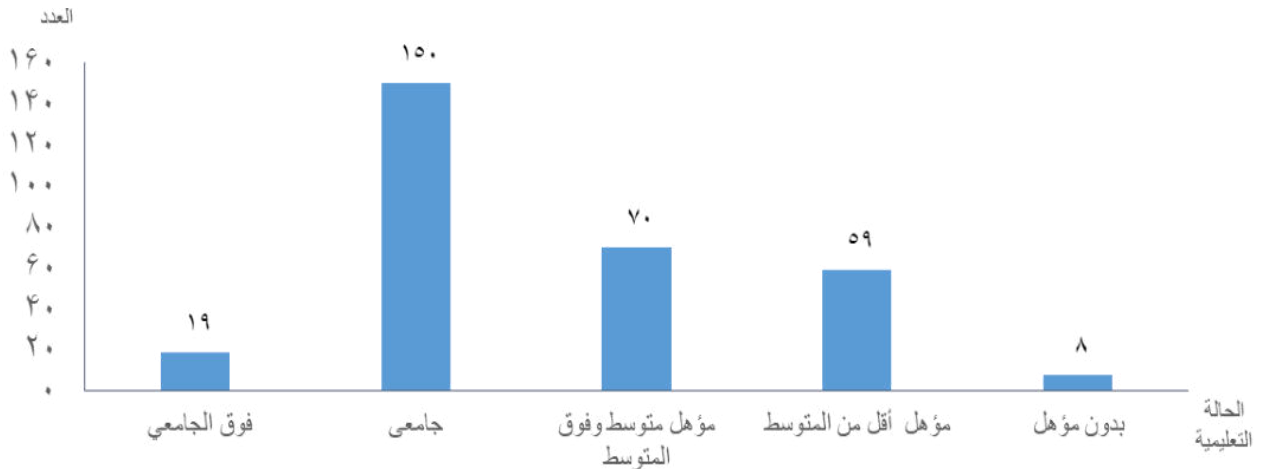
إجمالي أعداد المصريين الذين حصلوا على موافقة للهجرة والمصريين الذين اكتسبوا صفة المهاجر طبقاً لأهم دول المهجر عام ٢٠٢٢



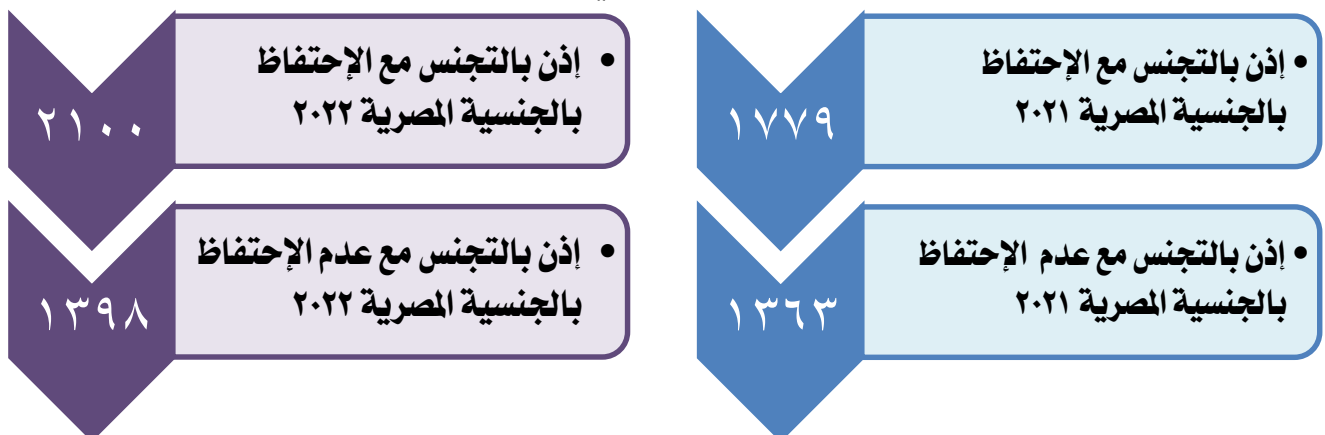
إجمالي أعداد المصريين الذين حصلوا على موافقة للهجرة والمصريين الذين اكتسبوا صفة المهاجر طبقاً للحالة الزوجية عام ٢٠٢٢



إجمالي أعداد المصريين الذين حصلوا على موافقة للهجرة والمصريين الذين اكتسبوا صفة المهاجر (١٠ سنوات فأكثر) طبقاً للحالة التعليمية قبل الهجرة ونوع المهاجر و صفة المهاجر عام ٢٠٢٢



إجمالي أعداد المصريين الذين اكتسبوا جنسيات أجنبية طبقاً لنوع إذن التجنس عامي ٢٠٢١ و ٢٠٢٢





جمهورية مصر العربية  
الجهاز المركزي للتعبئة العامة والإحصاء  
Arab Republic of Egypt  
Central Agency for Public Mobilization & Statistics

**النشرة السنوية**  
**للمصريين الذين حصلوا علي موافقة للهجرة بالخارج**  
**والمصريين الحاصلين علي جنسية أخرى عام ٢٠٢٢**  
**Annual Bulletin of**  
**Egyptians obtained Approval for Emigration &**  
**Egyptians Acquired another Nationality 2022**

عند إعادة نشر أو إقتباس  
أى مادة من هذا الإصدار يرجى الإشارة إلى المصدر وهو  
الجهاز المركزي للتعبئة العامة والإحصاء  
When republish or quote any materials from this issue  
please refer to the source that is Central Agency for  
public mobilization and statistics

إصدار مارس ٢٠٢٣  
Issue : March 2023

مرجع رقم ٧١ - ١٢٢٣١ - ٢٠٢٢  
Ref No - 71- 12231- 2022



## Preface

Egypt seeks to take care of Egyptians abroad by all means to forge new and stronger ties with its expatriate communities and Egyptians abroad, Egypt aimed to build stronger economic, political and cultural links with the Egyptian diaspora.

Emigration of Egyptian to other countries has been an ongoing process, Egyptian abroad have contributed to the economic development of both his home country and also the country where he works.

In this context, Central Agency for Public Mobilization and Statistics (CAPMAS) present “The annual bulletin of Egyptians Obtained Approval for Emigration & Egyptians Acquired Emigration Status in 2022”, which deals with the development of number of emigrants who have acquired emigrants abroad features and their different characteristics, beside those who obtained other country nationality.

CAPMAS present this bulletin for researchers and those who are interested in this field, hoping to achieve its purposes.

Best Regards““

General / Khairat Mohamed Barakat

CAPMAS President

## تقديم

تسعى مصر إلى رعاية المصريين في الخارج بكل الوسائل لإقامة علاقات جديدة وأقوى مع جالياتها المغتربة والمصريين في الخارج ، وتهدف مصر إلى بناء روابط اقتصادية وسياسية وثقافية أقوى مع المصريين في الشتات.

تعد هجرة المصريين إلى دول أخرى عملية مستمرة ، ساهم المصريون في الخارج في التنمية الاقتصادية لكل من وطنه وكذلك البلد الذي يعمل فيه .

وفي هذا السياق يهتم الجهاز المركزي للتعبئة العامة والإحصاء بإصدار" النشرة السنوية للمصريين الذين حصلوا على موافقة للهجرة بالخارج والمصريين الحاصلين على جنسية أخرى عام ٢٠٢٢" التي تتناول تطور أعداد المهاجرين بصفة شرعية والذين اكتسبوا صفة المهاجر بالخارج وخصائصهم المختلفة ، بالإضافة إلى حصر الذين اكتسبوا جنسية دولة أجنبية.

يقدم الجهاز هذه النشرة للباحثين والمهتمين بشئون الهجرة آملاً أن تحقق الفائدة المرجوه منها.

والله ولي التوفيق...

لواء / خيرت محمد بركات

رئيس الجهاز المركزي للتعبئة العامة والإحصاء

# الفهرس

## Index

Table No	Item	رقم الصفحة page No.	اسم الجدول	رقم الجدول
	Introduction to the Bulletin	1	مقدمة النشرة .	
	General indicators.	5	المؤشرات العامة .	
	<b>Chapter 1</b>		<b>الفصل الأول</b>	
	<b>Development Number of Egyptians Obtained Approval for Emigration &amp; Egyptians Acquired Emigration Status (2018 -2022)</b>		<b>تطور أعداد المصريين الذين حصلوا على موافقة للهجرة للخارج والذين اكتسبوا صفة المهاجر خلال الفترة ( ٢٠٢٢ - ٢٠١٨ )</b>	
1	Development Number of Egyptians Obtained Approval for Emigration & Egyptians Acquired Emigration Status according to Emigrant Type and Status (2018 - 2022)	8	تطور أعداد المصريين الذين حصلوا على موافقة للهجرة والمصريين الذين إكتسبوا صفة المهاجر طبقاً لنوع المهاجر وصفة المهاجر خلال الفترة (٢٠١٨ - ٢٠٢٢)	١
	<b>Chapter II</b>		<b>الفصل الثاني</b>	
	<b>Total Number of Egyptians Obtained Approval for Emigration &amp; Egyptians Acquired Emigration Status in 2022</b>		<b>إجمالي أعداد المصريين الذين حصلوا على موافقة للهجرة للخارج والمصريين الذين إكتسبوا صفة المهاجر عام ٢٠٢٢</b>	
2	According to Diaspora Country, Type and status of Emigrant	11	طبقاً لدولة المهجر ونوع المهاجر وصفة المهاجر	٢
3	According to Diaspora Country, Type of Emigrant and sex	12	طبقاً لدولة المهجر ونوع المهاجر والنوع	٣
4	According to age groups prior to Emigration , Emigrant Type and Status	13	لفئات السن قبل الهجرة ونوع المهاجر وصفة المهاجر	٤
5	According to Age Groupe prior to Emigration, Emigrant Type and Diaspora Country	14	طبقاً لفئات السن قبل الهجرة ونوع المهاجر وصفة المهاجر ودولة المهجر	٥
6	According to Marital Status before Emigration, Emigrant Type and status	15	طبقاً للحالة الزوجية قبل الهجرة ونوع وصفة المهاجر	٦
7	According to Marital Status before Emigration, Emigrant Type and Diaspora Country	16	طبقاً للحالة الزوجية قبل الهجرة ونوع المهاجر ودولة المهجر	٧
8	According to Educational Status before Emigration, Emigrant Type and Status.	17	طبقاً للحالة التعليمية قبل الهجرة ونوع المهاجر وصفة المهاجر.	٨
9	According to Educational Status before Emigration, Emigrant Type and Diaspora Country	18	طبقاً للحالة التعليمية قبل الهجرة ونوع وصفة المهاجر ودولة المهجر.	٩
10	According to International Standard Classification of Education (ISCED) before Emigration, Emigrant Type and Status	19	طبقاً للمجموعات العلمية الرئيسية وفقاً للتصنيف الدولي المقنن لإحصاءات التعليم قبل الهجرة ونوع المهاجر وصفة المهاجر	١٠
11	According to International Standard Classification of Education (ISCED) before Emigration, Emigrant Type and status	20	طبقاً للتصنيف الدولي المقنن لإحصاءات التعليم قبل الهجرة ونوع وصفة المهاجر	١١
12	Main Occupations before Emigration, Emigrant Type and Status	21	طبقاً لإقسام المهن الرئيسية قبل الهجرة ونوع المهاجر وصفة المهاجر.	١٢

## تابع الفهرس

### co.Index

Table No	Item	رقم الصفحة page No.	اسم الجدول	رقم الجدول
13	According to Main Occupations before Emigration, Emigrant Type and Diaspora Country	22	طبقاً لاقسام المهن الرئيسييه قبل الهجرة ونوع المهاجر ودولة المهجر.	١٣
14	According to Work Sectors before Emigration, Emigrant Type and Status	23	طبقاً لقطاعات العمل قبل الهجرة ونوع المهاجر وصفة المهاجر.	١٤
15	According to Work Sectors before Emigration, Emigrant Type and Diaspora Country	24	طبقاً لدولة المهجر ونوع المهاجر وقطاعات العمل قبل الهجرة .	١٥
	<b><u>Chapter III</u></b>	25	<b>الفصل الثالث</b>	
	<b><u>Egyptians Acquired Another Nationality 2022</u></b>		<b><u>المصريين الذين حصلوا على جنسيات أخرى عام ٢٠٢٢</u></b>	
16	Development number of Egyptians Acquired Another Nationality during the period (2018-2022)		تطور أعداد المصريين الذين إكتسبوا جنسيات أجنبية خلال الفترة ( ٢٠١٨ - ٢٠٢٢ )	١٦
17	Total number of Egyptians Acquired Another Nationality according to the type of naturalization authorization	26	إجمالي أعداد المصريين الذين إكتسبوا جنسيات أجنبية طبقاً لنوع إذن التجنس	١٧



## Bulletin Introduction

### أولاً - أهداف النشرة :

#### I. Objectives of the Bulletin:

The bulletin goal is to determine dimension as well as characteristics of Egyptians acquired approval for Emigration & Egyptians obtained Emigration status to understand the progression of Egyptians movement of various occupations as well as scientific proficiencies (2018-2022) Likewise to determine dimension as well as characteristics of emigrants in 2022.

تهدف النشرة إلى التعرف على حجم وخصائص المصريين الذين حصلوا على موافقة للهجرة الشرعية ومعرفة تطور هجرة المصريين من ذوى التخصصات المختلفة والكفاءات العلمية خلال الفترة (٢٠١٨ - ٢٠٢٢) والتعرف على حجم وخصائص المهاجرين عام ٢٠٢٢.

The Publication likewise intends to determine dimension as well as characteristics of Egyptians obtained another nationality (2018-2022) as well as determine the various other nationalities obtained by Egyptians in 2022.

كما تهدف النشرة إلى التعرف على حجم وخصائص المصريين الذين إكتسبوا جنسية دولة أجنبية خلال الفترة (٢٠١٨ - ٢٠٢٢) والتعرف على الجنسيات الأخرى التي حصل عليها المصريين خلال عام ٢٠٢٢.

#### II. Data Sources:

Bulletin depends upon information of Egyptians whose obtained an Approval to Emigrate, those that left behind the nation by means of valid channels & Egyptians whose Obtained Emigrant Status, as well as Egyptians abroad that have actually obtained the status of migrants based upon the forms 348 and 349 which fulfilled through "General Administration of Passports, emigration and Nationality" in Ministry of Interior.

### ثانياً - مصادر البيانات :

تعتمد النشرة على بيانات المصريين الذين حصلوا على موافقة للهجرة بالخارج والذين غادروا البلاد من خلال القنوات الشرعية والمصريين بالخارج الذين اكتسبوا صفة المهاجر وهم من تقدموا بطلب اعتبارهم مهاجرين على الاسـتمارتين ٣٤٨ أ.م.خ، ٣٤٩ أ.م.خ الخاصة بالمهاجرين والذين اكتسبوا صفة المهاجر التي ترد من ادارة الجوازات والهجرة والجنسية بوزارة الداخلية.

#### III. Periodical of Bulletin:

The Bulletin were actually issued regularly since 1968 under the label of "Egyptians long-term migration ". The headline of the bulletin was altered to "Egyptians whose obtained an Approval to Emigrate " since the 2010 bulletin, as well as it was altered in 2015 to "Egyptians whose obtained an Approval to Emigrate as well as Egyptians whose obtained another nationality" to reveal content of the Publication.

### ثالثاً - دورية النشرة :

تصدر النشرة بصفة دورية سنوياً من عام ١٩٦٨ تحت مسمى الهجرة الدائمة للمصريين وقد تم تغيير مسمى النشرة إلى (المصريون الذين حصلوا على موافقة للهجرة بالخارج ) بداية من نشرة عام ٢٠١٠ ، وتم تغييره عام ٢٠١٥ إلى " المصريين الذين حصلوا على موافقة للهجرة بالخارج والمصريين الحاصلين على جنسية أخرى " ليعبر عن محتوى النشرة.

#### IV. Coverage of the Bulletin:

The Bulletin includes Emigrants who left the country through legal channels as well as those who are abroad and applied for emigration status and Egyptians acquired other nationality.

### رابعاً - شمول النشرة:

تشمل النشرة المهاجرين الذين غادروا البلاد من خلال القنوات الشرعية وكذلك من هم بالخارج وتقدموا بطلب إعتبارهم مهاجرين والمصريين الحاصلين على جنسيات أخرى.

## خامساً - التعاريف المستخدمة :

### ١ - المهاجرون:

## V. Used Definitions:

### 1. Emigrants:

Those that left the country having actually an emigration Approval with lawful channels according to Migration and Treatment of Egyptians Abroad Legislation No. 111 of 1983 (Article 8).

"A permanent emigrant who has permanently made his habitual residence outside the country by acquiring the nationality of a foreign country or obtaining permanent residence permission, or has resident there for a period of not less than ten years, or has obtained permission to emigrate from one of emigration countries determined by Ministerial decree concerned with emigration affairs".

هم الذين غادروا البلاد حاصلين على ترخيص هجرة من خلال القنوات الشرعية وفقاً لقانون الهجرة ورعاية المصريين فى الخارج رقم ١١١ لسنة ١٩٨٣ ( مادة ٨ ) " يعتبر مهاجراً هجرة دائمة كل مصرى جعل إقامته العادية بصفة دائمة فى خارج البلاد بأن اكتسب جنسية دولة أجنبية أو حصل على إذن بالإقامة الدائمة فيها أو أقام بها مدة لا تقل عن عشر سنوات ، أو حصل على إذن بالهجرة من احدى دول المهجر التى تحدد بقرار من الوزير المختص بشئون الهجرة " .

### 2. Original Emigrant:

Individual who sent to concerned authorities to request an approval to emigrate abroad, discussing his prefer to go along with participants of his household.

### ٢ - المهاجر الأصيل:

هو الفرد الذى تقدم للجهات المعنية بطلب موافقة للهجرة خارج البلاد موضحاً به رغبته فى إصطحاب أفراد أسرته.

### 3. Emigrants who acquired emigrant status:

Those that left the country and settled in Diaspora country and asked to obtain the status of an emigrant from Ministry of the Interior.

### ٣ - المهاجرون الذين إكتسبوا صفة المهاجر:

هم الذين غادروا البلاد واستقروا ببلد الهجرة وطلبوا اكتساب صفة المهاجر من وزارة الداخلية.

### 4. Companion:

Individual who has acquired an Approval to Emigrate abroad to follow the original emigrant.

### ٤ - المرافق:

هو الفرد الذى حصل على ترخيص للهجرة خارج البلاد تابعاً للمهاجر الأصيل.

### 5. Acquisition of foreign State nationality:

Egyptian legislation enables Egyptian residents to naturalize with an international nationality, with or without keeping Egyptian nationality after acquiring a license provided by a decree of Ministry of Interior. When citizen's demand not to keep the Egyptian nationality, he will be considered to have lost it from the day of the ministerial decree or from the day of obtaining the foreign nationality, whichever comes later.

### ٥ - اكتساب جنسية دولة أجنبية :

يسمح القانون المصري للمواطنين المصريين بالتجنس بجنسية أجنبية مع الاحتفاظ أو عدم الاحتفاظ بالجنسية المصرية بعد الحصول على اذن بذلك يصدر بقرار من السيد وزير الداخلية . وفى حالة طلب المواطن عدم الاحتفاظ بالجنسية المصرية فإنه يعتبر فاقداً لها اعتباراً من تاريخ القرار الوزارى أو من تاريخ اكتسابه الجنسية الأجنبية أيهما ابعده .

## **6. International Standard Classification of Education (ISCED) Fields Education:**

### **Education:**

It includes the field of teacher training and education sciences. The statistics of this group are collected from the following colleges:

Education - Specific Education - Kindergartens - Industrial Education. physical education

### **Arts & Humanities:**

- A. Humanities Studies: Colleges (fundamentals of religion – Sharia and law - Islamic and Arabic studies - Quran readings - Humanities - Alsun - languages and translation).
- B. Arts: Colleges (Fine Arts - Applied Arts - Art Education) - Academy of Arts.

### **Social Sciences, Press & Media:**

- A. Social and Behavioral Sciences: Colleges: Economics and Political Science -Art
- B. Journalism and media - Colleges of Media.

### **Business, Administration & Law:**

- A - Business and administration: Commerce colleges (except the specialization of statistics - computers).
- B - Law: Faculties of Law.

### **Natural Sciences, Mathematics & Statistics:**

- A. Biological Sciences and related sciences, Environment: Colleges of Science Specialties (Biology - Plant - Animal Insects - Birds - Microbiology)
- B. Physical Sciences: Colleges of Science Specialties (Astronomy - Space Science - Physics - Chemistry - Geology - Geophysics - Mineralogy - Natural Geography).
- C. Mathematics and Statistics: Colleges of Science Specializations (Mathematics - Operations Research - Statistics) Colleges of Commerce specialization (statistics).

### **Information & Communication Technologies (ICT):**

- A. Communication and Information Technology: Colleges of Computing and Information - Colleges of Commerce and Science (Computer).

### **Engineering, Manufacturing & Construction:**

- A. Engineering and engineering professions: Engineering faculties (mechanics and electricity - electronics - telecommunications - engineering drawing - metal works - chemical engineering - vehicle maintenance).
- B. Manufacturing and processing: Engineering colleges (spinning and weaving – mineral extraction – petroleum refining) Colleges of home economics.

## **٦ - المجموعات العلمية الرئيسية وفقا للتصنيف الدولي المقنن لإحصاءات التعليم:**

### **التعليم:**

وتشمل مجال تدريب المعلمين وعلوم التربية ويتم جمع إحصاءات هذه المجموعة من الكليات الآتية:

التربية- التربية النوعية - رياض الأطفال - التعليم الصناعي التربية الرياضية.

### **الفنون والعلوم الانسانية:**

أ- الدراسات الإنسانية: كليات ( أصول الدين - الشريعة والقانون - الدراسات الإسلامية والعربية - القرآن الكريم للقراءات - الدراسات الإنسانية - الألسن - اللغات والترجمة).

ب- الفنون: كليات ( الفنون الجميلة - الفنون التطبيقية - التربية الفنية ) - أكاديمية الفنون.

### **العلوم الاجتماعية والصحافة والاعلام:**

أ- العلوم الاجتماعية والسلوكية: كليات: الاقتصاد والعلوم السياسية - الآداب .

ب- الصحافة والإعلام - كليات الإعلام .

### **الاعمال والادارة والقانون:**

أ- الأعمال والإدارة والقانون: كليات التجارة ( ماعدا تخصص إحصاء - حاسبات ) .

ب- القانون: كليات الحقوق .

### **العلوم الطبيعية والرياضيات والإحصاء:**

أ- العلوم البيولوجية والعلوم المتصلة بها، البيئة: كليات العلوم تخصصات ( الأحياء - النبات - الحيوان - الحشرات - الطيور - الميكروبيولوجيا )

ب- العلوم الفيزيائية: كليات العلوم تخصصات ( الفلك - علوم الفضاء - الفيزياء - الكيمياء - الجيولوجيا - الجيوفيزياء - علم المعادن - الجغرافيا الطبيعية ) .

ج- الرياضيات والإحصاء: كليات العلوم تخصصات ( الرياضيات - بحوث العمليات - الإحصاء ) كليات التجارة تخصص ( إحصاء ) .

### **تكنولوجيا الاتصالات والمعلومات:**

أ- تكنولوجيا الاتصالات والمعلومات: كليات الحاسبات والمعلومات - كليات التجارة والعلوم تخصص ( حاسب آلي ) .

### **الهندسة والتصنيع والبناء:**

أ- الهندسة والحرف الهندسية: كليات الهندسة تخصصات ( الميكانيكا والكهرباء - الإلكترونيات - الاتصالات السلكية واللاسلكية- الرسم الهندسي - أشغال المعادن - الهندسة الكيميائية - صيانة المركبات ) .

ب- التصنيع والمعالجة: كليات الهندسة ( غزل ونسيج -

- C. Architecture and construction: Colleges of Engineering Specializations (Architecture - Structural Engineering - Building Planning - Civil Engineering - Faculties of Fine Arts.

إستخراج معادن - تكرير بترول) كليات الإقتصاد المنزلى .  
ج- الهندسة المعمارية والبناء : كليات الهندسة تخصصات  
هندسة معمارية - هندسة إنشائية - تخطيط مبانى -  
هندسة مدنية (- كليات الفنون الجميلة تخصص عمارة

### Agriculture, Forestry, Fisheries & veterinary medicine:

- A. Agriculture, Forestry and Fisheries: Colleges of Agriculture.  
B. Veterinary Medicine Colleges.

### Health & well-being:

- A. Health: Colleges of Medicine - Dentistry - Pharmacy  
B. Physical Therapy - Nursing - Applied Medical Sciences.  
C. Welfare: social service colleges.

### الزراعة والحراجة ومصائد الاسماك والبيطرة:

أ- الزراعة والحراجة ومصائد الأسماك : كليات الزراعة.  
ب- البيطرة : كليات الطب البيطرى .

### الصحة والرفاه :

أ- الصحة : كليات الطب البشرى - طب الأسنان - الصيدلة.  
ب- العلاج الطبيعى- التمريض - العلوم الطبية التطبيقية .  
ج- الرفاه : كليات الخدمة الإجتماعية .

### الخدمات :

وتشمل : مجالات الخدمات الشخصية - خدمات النقل - خدمات الأمن ويتم جمع إحصاءات هذه المجموعة من الكليات التالية ( السياحة والفنادق - النقل البحرى- النقل الدولى - الشرطة ) .

### سادساً - طرق إتاحة البيانات :

ورقى - C.D - موقع إلكترونى .

### VI. Data availability methods:

Hard copy -C.D- Website

### Note:

**Annual rate of change = Current year statement - Previous year statement / previous year statement ×100**

There are slight differences in ratios due to automatic approximation.

### Used symbols:

(-) value is equal zero

( ) Percentage in negative.

### ملحوظة:

معدل التغير السنوى = بيان السنة الحالى - بيان السنة السابقة / بيان السنة السابقة × ١٠٠

يوجد فروق طفيفة فى النسب نتيجة التقريب الآلى.

### الرموز المستخدمة :

(-) القيمة تساوى صفر

( ) النسبة بالسالب .

## General indicators

## المؤشرات العامة

### I. Development number of Egyptians obtained approval for Emigration & Egyptians acquired Emigration Status (2018-2022):

Total number of Egyptians Obtained Approval for Emigration & Egyptians Acquired Emigration Status reached 317 emigrants in 2022 (86 emigrants and 231 Acquired Emigration Status), compared to 388 emigrants in 2021 with a decrease of 18.3%

### II. Total Number of Egyptians Obtained Approval for Emigration & Egyptians Acquired Emigration Status in 2022:

- Total Number of Egyptians Obtained Approval for Emigration & Egyptians Acquired Emigration Status reached 317 (253 originally emigrants by 79.8%, and 64 accompanied emigrants by 20.2%) in 2022.

- USA rated the first in regards to the number of Egyptians Obtained Approval for Emigration & Egyptians Acquired Emigration Status in 2022, with 142 emigrants by 44.8%, followed by Italy with 83 emigrants by 26.2%, Then Canada with 51 migrants, 16.1% of the total number of emigrants.

- Number of Egyptians Obtained Approval for Emigration & Egyptians Acquired Emigration Status of male reached 256 male emigrants by 80.8% (52 Egyptians male Obtained Approval for Emigration by 16.4% & 204 Egyptians male Acquired Emigration Status by 64.4%) and 61 female emigrants by 19.2% of the total number of emigrants (34 Female Obtained Approval for Emigration by 10.7% & 27 Female Acquired Emigration Status by 8.5%).

### أولاً - تطور أعداد المهاجرين والذين اكتسبوا صفة المهاجر خلال الفترة (٢٠١٨-٢٠٢٢):

بلغ إجمالي عدد المصريين الذين حصلوا على موافقة للهجرة والمصريين الذين اكتسبوا صفة المهاجر ٣١٧ مهاجراً عام ٢٠٢٢ (٨٦ مهاجراً و ٢٣١ مهاجراً اكتسبوا صفة المهاجر) مقابل ٣٨٨ مهاجراً عام ٢٠٢١ بانخفاض قدره ١٨,٣٪.

### ثانياً - إجمالي أعداد المصريين الذين حصلوا على موافقة للهجرة للخارج والمصريين الذين اكتسبوا صفة المهاجر عام ٢٠٢٢:

- بلغ إجمالي عدد المصريين الذين حصلوا على موافقة للهجرة والمصريين الذين اكتسبوا صفة المهاجر ٣١٧ مهاجراً (٢٥٣ مهاجراً أصلياً بنسبة ٧٩,٨٪، و ٦٤ مرافق بنسبة ٢٠,٢٪) عام ٢٠٢٢.

- تأتي الولايات المتحدة الأمريكية في المرتبة الأولى من حيث عدد المصريين الذين حصلوا على موافقة للهجرة والمصريين الذين اكتسبوا صفة المهاجر عام ٢٠٢٢ حيث بلغ ١٤٢ مهاجر بنسبة ٤٤,٨٪، يليها إيطاليا بعدد ٨٣ مهاجراً بنسبة ٢٦,٢٪، ثم كندا بعدد ٥١ مهاجراً بنسبة ١٦,١٪ من إجمالي عدد المهاجرين.

- بلغ عدد المصريين الذين حصلوا على موافقة للهجرة والمصريين الذين اكتسبوا صفة المهاجر من الذكور ٢٥٦ مهاجر ذكر بنسبة ٨٠,٨٪ (٥٢ مصري حصل على موافقة للهجرة بنسبة ١٦,٤٪ و ٢٠٤ مصري اكتسب صفة مهاجر بنسبة ٦٤,٤٪)، الإناث ٦١ مهاجرة أنثى بنسبة ١٩,٢٪ من إجمالي عدد المهاجرين (٣٤ مصرية حصلت على موافقة للهجرة بنسبة ١٠,٧٪ و ٢٧ مصرية اكتسبت صفة مهاجر بنسبة ٨,٥٪).

- The age group (40 - 44 years) came first in terms of the number of Egyptians Obtained Approval for Emigration & Egyptians Acquired Emigration Status reached 58 migrants by 18.3% of the total number of emigrants.

- Married couples category occupied the largest share of number of Egyptians Obtained Approval for Emigration & Egyptians Acquired Emigration Status, with 216 emigrants by 78.5% of total emigrants at marriage age (18 years and over for males and females).

- Emigrants with university degree ranked the first in terms of number of Egyptians Obtained Approval for Emigration & Egyptians Acquired Emigration Status reached 150 emigrants by 49% of total emigrants at education age (10 years and over).

- The category of Professionals occupied the largest share of number of Egyptians Obtained Approval for Emigration & Egyptians Acquired Emigration Status reached 128 emigrants by 44.1%.

- Private Sector occupied the largest share of number of Egyptians Obtained Approval for Emigration & Egyptians Acquired Emigration Status with 207 Emigrants by 66.6 %, followed by Emigrants who did not work such as housewives, Fresh graduates and full-time students (other) with 77 emigrants by 24.8% of total emigrants at work age ( 6 years and above).

- تأتي الفئة العمرية ( ٤٠-٤٤ سنة ) في المرتبة الأولى من حيث عدد المصريين الذين حصلوا على موافقة للهجرة والمصريين الذين إكتسبوا صفة المهاجر حيث بلغ ٥٨ مهاجراً بنسبة ١٨,٣٪ من إجمالي عدد المهاجرين .

- استحوذت فئة المتزوجين علي النصيب الاكبر من اعداد المصريين الذين حصلوا على موافقة للهجرة والمصريين الذين إكتسبوا صفة المهاجر حيث بلغ ٢١٦ مهاجر بنسبة ٧٨,٥٪ من إجمالي عدد المهاجرين في سن الزواج (١٨ سنة فأكثر للذكور و الإناث).

يأتي الحاصلون على مؤهلات جامعية في المرتبة الأولى من اعداد المصريين الذين حصلوا على موافقة للهجرة والمصريين الذين إكتسبوا صفة المهاجر بلغ ١٥٠ مهاجراً بنسبة ٤٩٪ من إجمالي أعداد المهاجرين والذين اکتسبوا صفة المهاجر في سن التعليم ( ١٠ سنوات فأكثر).

استحوذت فئة الأخصائيين (أصحاب المهن العلمية) علي النصيب الاكبر من اعداد المصريين الذين حصلوا على موافقة للهجرة والمصريين الذين إكتسبوا صفة المهاجر حيث بلغ ١٢٨ مهاجر بنسبة ٤٤,١٪.

استحوذ العاملین بالقطاع الخاص علي النصيب الاكبر من اعداد المصريين الذين حصلوا على موافقة للهجرة والمصريين الذين إكتسبوا صفة المهاجر حيث بلغ ٢٠٧ مهاجر بنسبة ٦٦,٦٪ يليهم الأفراد الذين لم يسبق لهم العمل مثل : ربوات البيوت وحديثي التخرج و المتفرغون للدراسة (أخري) حيث بلغ عددهم ٧٧ مهاجراً بنسبة ٢٤,٨٪ من إجمالي المهاجرين في سن العمل (٦ سنوات فأكثر) .

### III: Total number of Egyptians Acquired Another Nationality in 2022:

- Number of Egyptians who acquired foreign nationalities reached 3498 Egyptians in 2022, compared to 3142 Egyptians in 2021 with an increase of 11.3% (2100 Egyptians obtained naturalization permission while retaining the Egyptian citizenship by 60% and 1398 Egyptians who obtained naturalization permission while not retaining the Egyptian nationality by 40%).

### ثالثاً - إجمالى أعداد المصريين الذين إكتسبوا جنسيات أجنبية عام ٢٠٢٢:

بلغ عدد المصريين الذين إكتسبوا جنسيات أجنبية ٣٤٩٨ مصرى عام ٢٠٢٢ مقابل ٣١٤٢ مصرى عام ٢٠٢١ بنسبة زيادة قدرها ١١,٣٪ ( ٢١٠٠ مصرى حصلوا على إذن بالتجنس مع الإحتفاظ بالجنسية المصرية بنسبة ٦٠٪ بينما ١٣٩٨ حصلوا على إذن بالتجنس مع عدم الإحتفاظ بالجنسية المصرية بنسبة ٤٠٪ ).



## الفصل الأول

## Chapter I

تطور أعداد المصريين الذين حصلوا على موافقة  
للهجرة للخارج والذين إكتسبوا صفة المهاجر  
خلال الفترة ( ٢٠١٨ - ٢٠٢٢ )

**Development Number of Egyptians  
Obtained Approval for Emigration &  
Egyptians Acquired Emigration Status  
(2018-2022)**

تطور أعداد المصريين الذين حصلوا على موافقة للهجرة والمصريين الذين إكتسبوا صفة المهاجر طبقاً لنوع المهاجر  
وصفة المهاجر خلال الفترة (٢٠١٨ - ٢٠٢٢)

Development Number of Egyptians Obtained Approval for Emigration & Egyptians Acquired Emigration  
Status according to Emigrant Type and Status (2018 - 2022)

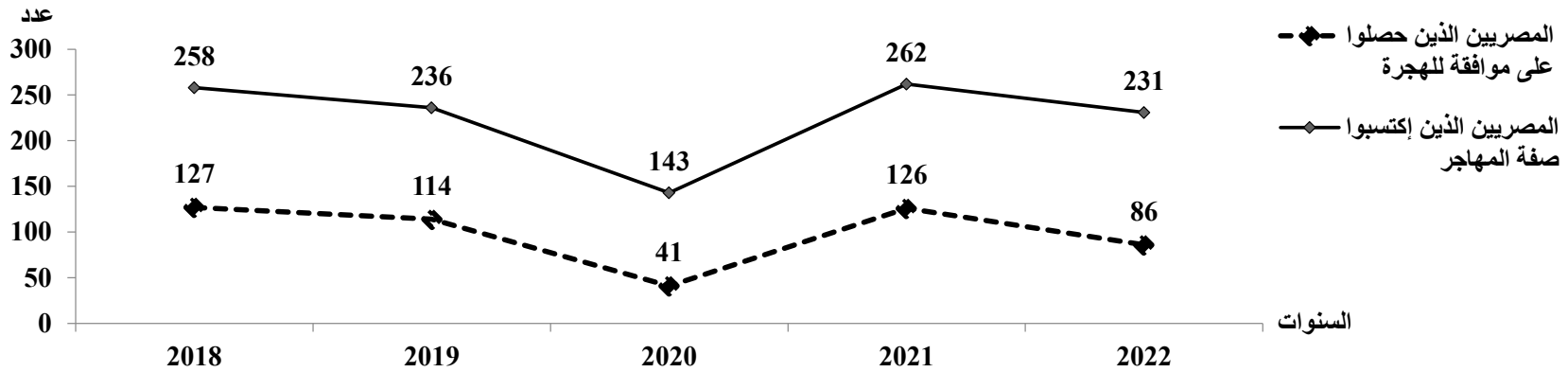
Table No. (1)

جدول رقم (١)

معدل التغير السنوي %	الإجمالي Total			المصريين الذين إكتسبوا صفة المهاجر Egyptians acquired Emigrant Feature			المصريين الذين حصلوا على موافقة للهجرة Egyptians obtained Approval for Emigration			نوع المهاجر Emigrant Type
	الجملة Total	مرافق Companion	أصلي Original	الجملة Total	مرافق Companion	أصلي Original	الجملة Total	مرافق Companion	أصلي Original	صفة المهاجر Emigrant Status السنة years
(18.3)	317	64	253	231	19	212	86	45	41	2022
110.9	388	96	292	262	27	235	126	69	57	2021
(47.4)	184	31	153	143	8	135	41	23	18	2020
(9.1)	350	53	297	236	14	222	114	39	75	2019
-	385	76	309	258	19	239	127	57	70	2018

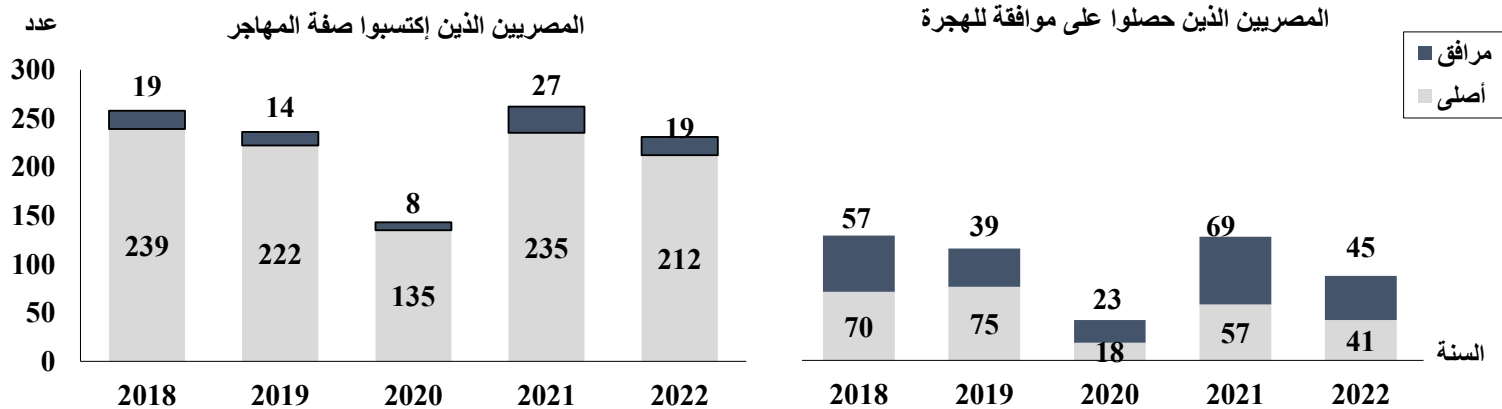
تطور أعداد المصريين الذين حصلوا على موافقة للهجرة والمصريين الذين إكتسبوا صفة المهاجر خلال الفترة (٢٠٢٢ - ٢٠١٨)

Development of Egyptians Recieved a Pemsion to Emigrate Abroad and those who aquired Emigrant Status (2018 - 2022)



تطور أعداد المصريين الذين حصلوا على موافقة للهجرة والمصريين الذين إكتسبوا صفة المهاجر طبقاً لنوع المهاجر وصفة المهاجر خلال الفترة (٢٠٢٢ - ٢٠١٨)

Development Number of Egyptians Obtained Approval for Emigration & Egyptians Acquired Emigration Status according to Emigrant Type and Status (2018 - 2022)



## الفصل الأول

## Chapter I

تطور أعداد المصريين الذين حصلوا على موافقة  
للهجرة للخارج والذين إكتسبوا صفة المهاجر  
خلال الفترة ( ٢٠١٨ - ٢٠٢٢ )

**Development Number of Egyptians  
Obtained Approval for Emigration &  
Egyptians Acquired Emigration Status  
(2018-2022)**

إجمالي أعداد المصريين الذين حصلوا على موافقة للهجرة والمصريين الذين إكتسبوا صفة المهاجر طبقاً لدولة المهجر ونوع المهاجر وصفة المهاجر عام ٢٠٢٢

Total number of Egyptians Obtained Approval for Emigration & Egyptians Acquired Emigration Status according to Diaspora Country, Type and status of Emigrant in 2022

Table No.(2)

جدول رقم ( ٢ )

Type of Emigrant	الاجمالي				المصريين الذين إكتسبوا صفة المهاجر			المصريين الذين حصلوا على موافقة للهجرة			نوع المهاجر
	Total				Egyptians acquired Emigrant Feature			Egyptians obtained Approval for Emigration			
Emigrant Status	%	الجملة	مرافق	أصلي	الجملة	مرافق	أصلي	الجملة	مرافق	أصلي	صفة المهاجر
Diaspora Country		Total	Comp-anion	Original	Total	Comp-anion	Original	Total	Comp-anion	Original	
<b>Total</b>	-	317	64	253	231	19	212	86	45	41	الإجمالي
<b>%</b>	100	-	20.2	79.8	72.9	6.0	66.9	27.1	14.2	12.9	%
<b>USA</b>	44.8	142	52	90	68	11	57	74	41	33	الولايات المتحدة الأمريكية
<b>Italy</b>	26.2	83	1	82	83	1	82	-	-	-	إيطاليا
<b>Canada</b>	16.1	51	10	41	39	6	33	12	4	8	كندا
<b>Germany</b>	5.7	18	-	18	18	-	18	-	-	-	المانيا
<b>Australia</b>	4.1	13	1	12	13	1	12	-	-	-	استراليا
<b>France</b>	1.6	5	-	5	5	-	5	-	-	-	فرنسا
<b>Other Countries<sup>(1)</sup></b>	1.6	5	-	5	5	-	5	-	-	-	دول اخري <sup>(1)</sup>

(2) Other countries include : Finland, Belgium Denmark, Sweden.

(١) دول اخرى : فنلندا ، بلجيكا الدنمارك، السويد.

إجمالي أعداد المصريين الذين حصلوا على موافقة للهجرة والمصريين الذين إكتسبوا صفة المهاجر طبقاً لدولة المهجر ونوع المهاجر والنوع عام ٢٠٢٢

**Total number of Egyptians Obtained Approval for Emigration & Egyptians Acquired Emigration Status according to Diaspora Country, Emigrant Type and sex in 2022**

Table No.(3)

جدول رقم (٣)

Emigrant Type	الإجمالي Total			المصريين الذين إكتسبوا صفة المهاجر Egyptians acquired Emigrant Feature			المصريين الذين حصلوا على موافقة للهجرة Egyptians obtained Approval for Emigration			نوع المهاجر	
	Sex	الجملة Total	أنثى Female	ذكر Male	الجملة Total	أنثى Female	ذكر Male	الجملة Total	أنثى Female	ذكر Male	النوع الجنسية
<b>Total</b>	-	317	61	256	231	27	204	86	34	52	الإجمالي
<b>%</b>	100	-	19.2	80.8	72.9	8.5	64.4	27.1	10.7	16.4	%
<b>USA</b>	44.8	142	43	99	68	13	55	74	30	44	الولايات المتحدة الأمريكية
<b>Italy</b>	26.2	83	1	82	83	1	82	-	-	-	إيطاليا
<b>Canada</b>	16.1	51	15	36	39	11	28	12	4	8	كندا
<b>Germany</b>	5.7	18	-	18	18	-	18	-	-	-	ألمانيا
<b>Australia</b>	4.1	13	2	11	13	2	11	-	-	-	أستراليا
<b>France</b>	1.6	5	-	5	5	-	5	-	-	-	فرنسا
<b>Other Countries <sup>(1)</sup></b>	1.6	5	-	5	5	-	5	-	-	-	دول أخرى <sup>(1)</sup>

(2) Other countries include : Finland, Belgium Denmark, Sweden.

(١) دول أخرى : فنلندا ، بلجيكا الدنمارك، السويد.

إجمالي أعداد المصريين الذين حصلوا على موافقة للهجرة والمصريين الذين إكتسبوا صفة المهاجر طبقاً لفئات السن قبل الهجرة  
ونوع المهاجر وصفة المهاجر عام ٢٠٢٢

**Total number of Egyptians Obtained Approval for Emigration & Egyptians Acquired Emigration Status  
according to age groups prior to Emigration , Emigrant Type and Status 2022**

Table No. (4)

جدول رقم (٤)

Emigrant Type	الإجمالي Total			المصريين الذين إكتسبوا صفة المهاجر Egyptians acquired Emigrant Feature			المصريين الذين حصلوا على موافقة للهاجرة Egyptians obtained Approval for Emigration			نوع المهاجر	
	%	الجملة Total	مرافق Comp-anion	أصلى Original	الجملة Total	مرافق Comp-anion	أصلى Original	الجملة Total	مرافق Comp-anion	أصلى Original	صفة المهاجر
Age Groups											فئات السن
الإجمالي	-	317	64	253	231	19	212	86	45	41	الإجمالي
%	100	-	20.2	79.8	72.9	6.0	66.9	27.1	14.2	12.9	%
less than 15	8.5	27	27	-	5	5	-	22	22	-	أقل من ١٥
15 -	6.6	21	13	8	7	3	4	14	10	4	١٥ -
20 -	3.5	11	1	10	8	-	8	3	1	2	٢٠ -
25 -	4.7	15	-	15	12	-	12	3	-	3	٢٥ -
30 -	14.2	45	1	44	40	1	39	5	-	5	٣٠ -
35 -	18.0	57	7	50	48	4	44	9	3	6	٣٥ -
40 -	18.3	58	7	51	49	3	46	9	4	5	٤٠ -
45 -	12.6	40	4	36	30	1	29	10	3	7	٤٥ -
50 -	9.5	30	2	28	24	1	23	6	1	5	٥٠ -
55 -	2.8	9	1	8	5	-	5	4	1	3	٥٥ -
More than 60	1.3	4	1	3	3	1	2	1	-	1	أكثر من ٦٠



إجمالي أعداد المصريين الذين حصلوا على موافقة للهجرة والمصريين الذين إكتسبوا صفة المهاجر طبقاً لفئات السن قبل الهجرة ونوع المهاجر وصفة المهاجر ودولة المهجر عام ٢٠٢٢

Total number of Egyptians Obtained Approval for Emigration & Egyptians Acquired Emigration Status according to Age Groups prior to Emigration, Emigrant Type, status and Diaspora Country in 2022

Table No. (5)

جدول رقم (٥)

Emigrant Type	%	الجملة Total	المصريين الذين إكتسبوا صفة المهاجر Egyptians acquired Emigrant Feature								المصريين الذين حصلوا على موافقة للهجرة Egyptians obtained Approval for Emigration			نوع المهاجر صفة المهاجر فئات السن
			الجملة Total	دول اخرى <sup>(١)</sup> Others <sup>(1)</sup>	فرنسا France	استراليا Australia	المانيا Germany	كندا Canada	إيطاليا Italy	الولايات المتحدة الأمريكية USA	الجملة Total	كندا Canada	الولايات المتحدة الأمريكية USA	
<b>Total</b>	-	317	231	5	5	13	18	39	83	68	86	12	74	الإجمالي %
<b>%</b>	<b>100</b>	-	72.9	1.6	1.6	4.1	5.7	12.3	26.2	21.5	27.1	3.8	23.3	
less than 15	8.5	27	5	-	-	-	-	3	1	1	22	3	19	أقل من ١٥
15 -	6.6	21	7	-	-	1	-	1	-	5	14	-	14	١٥ -
20 -	3.5	11	8	-	-	-	-	-	2	6	3	-	3	٢٠ -
25 -	4.7	15	12	2	1	-	1	3	1	4	3	1	2	٢٥ -
30 -	14.2	45	40	2	3	1	13	3	4	14	5	4	1	٣٠ -
35 -	18.0	57	48	1	1	4	3	9	12	18	9	3	6	٣٥ -
40 -	18.3	58	49	-	-	4	1	12	24	8	9	1	8	٤٠ -
45 -	12.6	40	30	-	-	-	-	5	22	3	10	-	10	٤٥ -
50 -	9.5	30	24	-	-	3	-	1	14	6	6	-	6	٥٠ -
55 -	2.8	9	5	-	-	-	-	1	3	1	4	-	4	٥٥ -
More than 60	1.3	4	3	-	-	-	-	1	-	2	1	-	1	أكثر من ٦٠

(2) Other countries include : Finland, Belgium Denmark, Sweden.

(٢) دول أخرى تشمل فنلندا ، بلجيكا الدنمارك، السويد.

إجمالي أعداد المصريين الذين حصلوا على موافقة للهجرة والمصريين الذين إكتسبوا صفة المهاجر طبقاً للحالة الزوجية <sup>(١)</sup> قبل الهجرة ونوع وصفة المهاجر عام ٢٠٢٢

Total number of Egyptians Obtained Approval for Emigration & Egyptians Acquired Emigration Status according to Marital Status<sup>(1)</sup> before Emigration, Emigrant Type and status in 2022

Table No. (6)

جدول رقم (٦)

Type of Emigrant	الإجمالي Total			المصريين الذين إكتسبوا صفة المهاجر Egyptians acquired Emigrant Feature			المصريين الذين حصلوا على موافقة للهجرة Egyptians obtained Approval for Emigration			نوع المهاجر صفة المهاجر الحالة الزوجية	
	%	الجملة Total	مرافق Comp-anion	أصلي Original	الجملة Total	مرافق Comp-anion	أصلي Original	الجملة Total	مرافق Comp-anion		أصلي Original
Total	100	275	25	250	221	11	210	54	14	40	الإجمالي %
Never married	19.3	53	2	51	41	-	41	12	2	10	لم يتزوج
Married	78.5	216	23	193	176	11	165	40	12	28	متزوج
Divorced	2.2	6	-	6	4	-	4	2	-	2	مطلق

<sup>(1)</sup> 18 years and above for males and females.

<sup>(١)</sup> ١٨ سنة فأكثر للذكور والإناث.

إجمالي أعداد المصريين الذين حصلوا على موافقة للهجرة والمصريين الذين إكتسبوا صفة المهاجر طبقاً للحالة الزوجية<sup>(١)</sup> قبل الهجرة ونوع المهاجر ودولة المهجر عام ٢٠٢٢

Total number of Egyptians Obtained Approval for Emigration & Egyptians Acquired Emigration Status according to Marital Status<sup>(1)</sup> before Emigration, Emigrant Type and Diaspora Country in 2022

Table No. (7)

جدول رقم (٧)

Type of Emigrant	%	الإجمالي Total	المصريين الذين إكتسبوا صفة المهاجر Egyptians acquired Emigrant Feature				المصريين الذين حصلوا على موافقة للهجرة Egyptians obtained Approval for Emigration				نوع المهاجر الحالة الزوجية دولة المهجر
			الجملة Total	مطلق Divorced	متزوج Married	لم يتزوج Never married	الجملة Total	مطلق Divorced	متزوج Married	لم يتزوج Never married	
<b>Total</b>	-	<b>275</b>	<b>221</b>	<b>4</b>	<b>176</b>	<b>41</b>	<b>54</b>	<b>2</b>	<b>40</b>	<b>12</b>	<b>الإجمالي</b>
<b>%</b>	<b>100</b>	-	<b>80.4</b>	<b>1.5</b>	<b>64.0</b>	<b>14.9</b>	<b>19.6</b>	<b>0.7</b>	<b>14.5</b>	<b>4.4</b>	<b>%</b>
<b>USA</b>	39.3	108	63	-	43	20	45	2	34	9	الولايات المتحدة الأمريكية
<b>Italy</b>	29.8	82	82	2	76	4	-	-	-	-	إيطاليا
<b>Canada</b>	16.4	45	36	1	27	8	9	-	6	3	كندا
<b>Germany</b>	6.5	18	18	-	13	5	-	-	-	-	المانيا
<b>Australia</b>	4.4	12	12	1	11	-	-	-	-	-	أستراليا
<b>France</b>	1.8	5	5	-	3	2	-	-	-	-	فرنسا
<b>Other Countries<sup>(1)</sup></b>	1.8	5	5	-	3	2	-	-	-	-	دول أخرى <sup>(١)</sup>

(1) 18 years and above for males and females.

(١) ١٨ سنوات فأكثر للذكور والإناث.

(2) Other countries include : Finland, Belgium Denmark, Sweden.

(٢) دول أخرى تشمل فنلندا ، بلجيكا الدنمارك، السويد.

إجمالي أعداد المصريين الذين حصلوا على موافقة للهجرة والمصريين الذين إكتسبوا صفة المهاجر<sup>(1)</sup> طبقاً للحالة التعليمية قبل الهجرة ونوع المهاجر و صفة المهاجر عام ٢٠٢٢

Total number of Egyptians Received a Permission to Emigrate Abroad and those who acquired the status of Emigrants<sup>(1)</sup> according to Educational Status before Emigration, Emigrant Type and Status in 2022

Table No.(8 )

جدول رقم ( ٨ )

Type of Emigrant	الإجمالي Total				المصريين الذين إكتسبوا صفة المهاجر Egyptians acquired Emigrant Feature			المصريين الذين حصلوا على موافقة للهجرة Egyptians obtained Approval for Emigration			نوع المهاجر
	%	الجملة Total	مرافق Comp-anion	أصلي Original	الجملة Total	مرافق Comp-anion	أصلي Original	الجملة Total	مرافق Comp-anion	أصلي Original	
<b>Total</b>	-	306	53	253	230	18	212	76	35	41	الإجمالي
<b>%</b>	106	-	17.3	82.7	75.2	5.9	69.3	24.8	11.4	13.4	%
<b>Above University</b>	PHD	1.0	3	-	3	-	3	-	-	-	دكتوراه
	Master	3.9	12	1	11	1	10	1	-	1	ماجستير
	Diploma	1.3	4	-	4	-	2	2	-	2	دبلوم عالي
	<b>Total</b>	6.2	19	1	18	16	1	15	3	-	3
<b>University</b>	49.0	150	17	133	122	10	112	28	7	21	جامعي
<b>Intermediate certificate and above</b>	22.9	70	4	66	57	-	57	13	4	9	مؤهل متوسط وفوق المتوسط
<b>Pre-intermediate certificate</b>	19.3	59	30	29	28	7	21	31	23	8	مؤهل أقل من المتوسط
<b>Without degree</b>	2.6	8	1	7	7	-	7	1	1	-	بدون مؤهل

(1) 10 years and above

(1) ١٠ سنوات فأكثر .

إجمالي أعداد المصريين الذين حصلوا على موافقة للهجرة والمصريين الذين إكتسبوا صفة المهاجر<sup>(١)</sup> طبقاً للحالة التعليمية قبل الهجرة ونوع المهاجر ودولة المهجر. عام ٢٠٢٢

Total number of Egyptians Received a Permission to Emigrate Abroad and those who acquired the status of Emigrants<sup>(1)</sup> according to Educational Status before Emigration, Emigrant Type and Diaspora Country in 2022

Table No. (9)

جدول رقم (٩)

Emigrant Type	Diaspora Country	Educational Status	الجملة Total	المصريين الذين إكتسبوا صفة المهاجر Egyptians acquired Emigrant Feature							المصريين الذين حصلوا على موافقة للهجرة Egyptians obtained Approval for Emigration			نوع المهاجر دولة المهجر الحالة التعليمية	
				الجملة Total	دول اخرى <sup>(١)</sup> Others <sup>(1)</sup>	فرنسا France	استراليا Australi a	المانيا Germany	كندا Canada	إيطاليا Italy	الولايات المتحدة الأمريكية USA	الجملة Total	كندا Canada		الولايات المتحدة الأمريكية USA
<b>Total</b>			306	230	5	5	13	18	38	83	68	76	9	67	الإجمالي
<b>%</b>			106	75.2	1.6	1.6	4.2	5.9	12.4	27.1	22.2	24.8	2.9	21.9	%
<b>Above University</b>	<b>PHD</b>		3	3	-	1	-	-	1	-	1	-	-	-	دكتوراه
	<b>Master</b>		12	11	-	-	3	2	3	-	3	1	-	1	ماجستير
	<b>DipLoma</b>		4	2	-	-	-	1	1	-	-	2	-	2	دبلوم عالي
	<b>Total</b>		19	16	-	1	3	3	5	0	4	3	-	3	اجمالي
<b>University</b>			150	122	3	1	9	15	28	18	48	28	9	19	جامعي
<b>Intermediate certificate and above</b>			70	57	2	3	-	-	1	48	3	13	-	13	مؤهل متوسط وفوق المتوسط
<b>Pre-intermediate certificate</b>			59	28	-	-	1	-	4	10	13	31	-	31	مؤهل أقل من المتوسط
<b>Without degree</b>			8	7	-	-	-	-	-	7	-	1	-	1	بدون مؤهل

(1) 10 years and above

(١) ١٠ سنة فأكثر

(2) Other countries include : Finland, Belgium Denmark, Sweden.

(٢) دول أخرى تشمل فنلندا ، بلجيكا الدنمارك، السويد.

إجمالي أعداد المصريين الذين حصلوا على موافقة للهجرة والمصريين الذين إكتسبوا صفة المهاجر أصحاب المؤهلات العلمية طبقاً المجموعات العلمية الرئيسية وفقاً للتصنيف الدولي المقتن لإحصاءات التعليم <sup>(١)</sup> قبل الهجرة ونوع المهاجر وصفة المهاجر عام ٢٠٢٢

Total number of Egyptians Received a Permission to Emigrate Abroad and those who acquired the status of Emigrants according to International Standard Classification of Education (ISCED)<sup>(1)</sup> before Emigration, Emigrant Type and Status in 2022

Table No.(10)

جدول رقم (١٠)

Type of Emigrant	الإجمالي Total				المصريين الذين إكتسبوا صفة المهاجر Egyptians acquired Emigrant Feature			المصريين الذين حصلوا على موافقة للهجرة Egyptians obtained Approval for Emigration			نوع المهاجر
	%	الجملة Total	مرافق Comp-anion	أصلي Original	الجملة Total	مرافق Comp-anion	أصلي Original	الجملة Total	مرافق Comp-anion	أصلي Original	
<b>Total</b>	-	<b>169</b>	<b>18</b>	<b>151</b>	<b>138</b>	<b>11</b>	<b>127</b>	<b>31</b>	<b>7</b>	<b>24</b>	<b>الإجمالي</b>
<b>%</b>	<b>100</b>	-	<b>10.7</b>	<b>89.3</b>	<b>81.7</b>	<b>6.5</b>	<b>75.1</b>	<b>18.3</b>	<b>4.1</b>	<b>14.2</b>	<b>%</b>
Business, Administration & Law	23.1	39	3	36	31	3	28	8	-	8	الاعمال والادارة والقانون
Engineering, manufacturing & construction	23.1	39	3	36	36	2	34	3	1	2	الهندسة والتصنيع والبناء
Health & well-being	21.3	36	3	33	30	1	29	6	2	4	الصحة والرفاه
Social Sciences, Press & Media	17.2	29	5	24	22	3	19	7	2	5	العلوم الإجتماعية والصحافة والاعلام
Services	4.7	8	-	8	6	-	6	2	-	2	الخدمات
Education	4.1	7	3	4	5	2	3	2	1	1	التعليم
Natural Sciences, Mathematics & Statistics	2.4	4	1	3	3	-	3	1	1	-	العلوم الطبيعية والرياضيات والاحصاء
Information & Communication Technologies (ICT)	2.4	4	-	4	4	-	4	-	-	-	تكنولوجيا الاتصالات والمعلومات
Agriculture, forestry, fisheries & veterinary medicine	1.2	2	-	2	1	-	1	1	-	1	الزراعة والحراثة ومصائد الاسماك والبيطرة
Arts & Humanities	0.6	1	-	1	-	-	-	1	-	1	الفنون والعلوم الانسانية

(1) Includes university and postgraduate qualifications

(١) يتضمن المؤهلات الجامعية وفوق الجامعية

إجمالي أعداد المصريين الذين حصلوا على موافقة للهجرة والمصريين الذين اكتسبوا صفة المهاجر طبقاً للمجموعات العلمية الرئيسية طبقاً للتصنيف الدولي المقتن لإحصاءات التعليم<sup>(١)</sup> قبل الهجرة ونوع المهاجر ودولة المهجر عام ٢٠٢٢

Total number of Egyptians Received a Permission to Emigrate Abroad and those who acquired the status of Emigrants according to International Standard Classification of Education (ISCED)<sup>(1)</sup> before Emigration, Emigrant Type and Diaspora Country in 2022

Table No. (11)

جدول رقم (١١)

Emigrant Type	%	الجملة Total	المصريين الذين اكتسبوا صفة المهاجر Egyptians acquired Emigrant Feature								المصريين الذين حصلوا على موافقة للهجرة Egyptians obtained Approval for Emigration			نوع المهاجر دولة المهجر
			الجملة Total	دول اخرى <sup>(٢)</sup> Others (2)	فرنسا France	استراليا Australia	المانيا Germany	كندا Canada	إيطاليا Italy	الولايات المتحدة الأمريكية USA	الجملة Total	كندا Canada	الولايات المتحدة الأمريكية USA	
<b>Total</b>	-	<b>169</b>	<b>138</b>	<b>3</b>	<b>2</b>	<b>12</b>	<b>18</b>	<b>33</b>	<b>18</b>	<b>52</b>	<b>31</b>	<b>9</b>	<b>22</b>	<b>الإجمالي</b>
<b>%</b>	<b>100</b>	<b>-</b>	<b>81.7</b>	<b>1.8</b>	<b>1.2</b>	<b>7.1</b>	<b>10.7</b>	<b>19.5</b>	<b>10.7</b>	<b>30.8</b>	<b>18.3</b>	<b>5.3</b>	<b>13.0</b>	<b>%</b>
Business, Administration & Law	23.1	39	31	1	-	4	-	8	5	13	8	-	8	الاعمال والادارة والقانون
Engineering, manufacturing & construction	23.1	39	36	2	1	3	8	8		14	3	1	2	الهندسة والتصنيع والبناء
Health & well-being	21.3	36	30	-	1	2	6	12	2	7	6	4	2	الصحة والرفاه
Social Sciences, Press & Media	17.2	29	22	-	-	3	-	1	8	10	7	2	5	العلوم الإجتماعية والصحافة والاعلام
Services	4.7	8	6	-	-	-	1	-	2	3	2	1	1	الخدمات
Education	4.1	7	5	-	-	-	-	2	-	3	2	1	1	التعليم
Natural Sciences, Mathematics & Statistics	2.4	4	3	-	-	-	1	1	-	1	1	-	1	العلوم الطبيعية والرياضيات والاحصاء
Information & Communication Technologies (ICT)	2.4	4	4	-	-	-	2	1	-	1	-	-	-	تكنولوجيا الاتصالات والمعلومات
Agriculture, forestry, fisheries & veterinary medicine	1.2	2	1	-	-	-	-	-	1	-	1	-	1	الزراعة والحراجة ومصائد الاسماك والبيطرة
Arts & Humanities	0.6	1	-	-	-	-	-	-	-	-	1	-	1	الفنون والعلوم الانسانية

(1) 10 years and above

(2) Other countries include : Finland, Belgium Denmark, Sweden.

(١) ١٠ سنة فأكثر

(٢) دول أخرى تشمل فنلندا ، بلجيكا الدنمارك،



إجمالي أعداد المصريين الذين حصلوا على موافقة للهجرة والمصريين الذين إكتسبوا صفة المهاجر<sup>(١)</sup> طبقاً لأقسام المهن الرئيسية<sup>(٢)</sup> قبل الهجرة ونوع المهاجر وصفة المهاجر عام ٢٠٢٢

Total number of Egyptians Received a Permission to Emigrate Abroad and those who acquired the status of Emigrants<sup>(1)</sup> according to Main Occupations<sup>(2)</sup> before Emigration, Emigrant Type and Status in 2022

Table No.(12)

جدول رقم (١٢)

Type of Emigrant	الإجمالي Total				المصريين الذين إكتسبوا صفة المهاجر Egyptians acquired Emigrant Feature			المصريين الذين حصلوا على موافقة للهجرة Egyptians obtained Approval for Emigration			نوع المهاجر
	%	الجملة Total	مرافق Comp-anion	أصلى Original	الجملة Total	مرافق Comp-anion	أصلى Original	الجملة Total	مرافق Comp-anion	أصلى Original	
Migrant status	صفة المهاجر										
Main Occupations	أقسام المهن الرئيسية										
Total	-	290	37	253	226	14	212	64	23	41	الإجمالي
%	100	-	12.8	87.2	77.9	4.8	73.1	22.1	7.9	14.1	%
Legislators, senior officials & managers	6.2	18	1	17	14	1	13	4	-	4	رجال التشريع وكبار المسؤولين والمديرين
Professionals	44.1	128	9	119	107	6	101	21	3	18	الأخصائيون ( أصحاب المهن العلمية)
Technicians & associate professionals	3.1	9	-	9	7	-	7	2	-	2	الفنيون ومساعدو الأخصائيين
Clerks	3.1	9	-	9	3	-	3	6	-	6	الكتبة
Service workers, shop & market sales workers	2.4	7	-	7	7	-	7	-	-	-	العاملون فى الخدمات والمحلات والأسواق
Craft & related trades workers	3.4	10	-	10	10	-	10	-	-	-	الحرفيون ومن إليهم
Plant, machine operators& assemblers	0.7	2	-	2	2	-	2	-	-	-	عمال تشغيل المصانع ومشغلو الماكينات
Elementary occupations	17.6	51	-	51	51	-	51	-	-	-	عمال المهن العادية
Not classified by occupation <sup>(2)</sup>	19.3	56	27	29	25	7	18	31	20	11	أفراد لا يمكن تصنيفهم <sup>(١)</sup>

(1) 15 years and above

(2) Includes those who have never worked, such as housewives, newly graduated and full-time students.

(١) ١٥ سنة فأكثر

(٢) تشمل من لم يسبق لهم العمل مثل ربات البيوت وحديثى التخرج والمتقرون للدراسة .

إجمالي أعداد المصريين الذين حصلوا على موافقة للهجرة والمصريين الذين إكتسبوا صفة المهاجر<sup>(١)</sup> طبقاً لأقسام المهن الرئيسية قبل الهجرة ونوع وصفة المهاجر ودولة المهجر عام ٢٠٢٢

Total number of Egyptians Received a Permission to Emigrate Abroad and those who acquired the status of Emigrants<sup>(4)</sup> according to Main Occupations before Emigration, Emigrant Type, status and Diaspora Country in 2022

Table No. (13)

جدول رقم ( ١٣ )

Emigrant Type	%	الجملة Total	المصريين الذين إكتسبوا صفة المهاجر Egyptians acquired Emigrant Feature								المصريين الذين حصلوا على موافقة للهجرة Egyptians obtained Approval for Emigration			نوع المهاجر صفة المهاجر
			الجملة Total	دول اخرى <sup>(٧)</sup> Others <sup>(1)</sup>	فرنسا France	استراليا Australia	المانيا Germany	كندا Canada	إيطاليا Italy	الولايات المتحدة الأمريكية USA	الجملة Total	كندا Canada	الولايات المتحدة الأمريكية USA	
<b>Total</b>	-	<b>290</b>	<b>226</b>	<b>5</b>	<b>5</b>	<b>13</b>	<b>18</b>	<b>36</b>	<b>82</b>	<b>67</b>	<b>64</b>	<b>9</b>	<b>55</b>	<b>الإجمالي</b>
<b>%</b>	<b>100</b>	<b>-</b>	<b>77.9</b>	<b>1.7</b>	<b>1.7</b>	<b>4.5</b>	<b>6.2</b>	<b>12.4</b>	<b>28.3</b>	<b>23.1</b>	<b>22.1</b>	<b>3.1</b>	<b>19.0</b>	<b>%</b>
<b>Legislators, senior officials &amp; managers</b>	6.2	18	14	-	1	-	-	4	3	6	4	1	3	رجال التشريع وكبار المسؤولين والمديرين
<b>Professionals</b>	44.1	128	107	3	2	12	18	26	6	40	21	8	13	الأخصائيون ( أصحاب المهن العلمية )
<b>Technicians &amp; associate professionals</b>	3.1	9	7	2	1	-	-	1	2	1	2	-	2	الفنيون ومساعدو الأخصائيين
<b>Clerks</b>	3.1	9	3	-	-	-	-	-	2	1	6	-	6	الكتابة
<b>Service workers, shop &amp; market sales workers</b>	2.4	7	7	-	-	-	-	2	4	1	-	-	-	العاملون في الخدمات والمحلات والأسواق
<b>Craft &amp; related trades workers</b>	3.4	10	10	-	1	-	-	-	9	-	-	-	-	الحرفيون ومن إليهم
<b>Plant, machine operators&amp; assemblers</b>	0.7	2	2	-	-	-	-	-	2	-	-	-	-	عمال تشغيل المصانع ومشغلو الماكينات
<b>Elementary occupations</b>	17.6	51	51	-	-	-	-	-	50	1	-	-	-	عمال المهن العادية
<b>Not classified by occupation<sup>(2)</sup></b>	19.3	56	25	-	-	1	-	3	4	17	31	-	31	أفراد لا يمكن تصنيفهم <sup>(٣)</sup>

(1) 15 years and above

(1) Includes university and postgraduate qualifications

(2) Other countries include : Finland, Belgium Denmark, Sweden.

(١) ١٥ سنة فأكثر

(٢) تشمل من لم يسبق لهم العمل مثل ربات البيوت وحديثي التخرج والمتفرغون للدراسة .

(٣) دول أخرى تشمل فنلندا ، بلجيكا الدنمارك، السويد.

إجمالي أعداد المصريين الذين حصلوا على موافقة للهجرة والمصريين الذين اكتسبوا صفة المهاجر <sup>(١)</sup> طبقاً لقطاعات العمل قبل الهجرة ونوع المهاجر وصفة المهاجر عام ٢٠٢٢

Total number of Egyptians Received a Permission to Emigrate Abroad and those who acquired the status of Emigrants <sup>(1)</sup> according to Work Sectors before Emigration Emigrant Type and Status 2022

Table No.(14)

جدول رقم (١٤)

Emigrant Type	الإجمالي Total				المصريين الذين اكتسبوا صفة المهاجر Egyptians acquired Emigrant Feature			المصريين الذين حصلوا على موافقة للهجرة Egyptians obtained Approval for Emigration			نوع المهاجر صفة المهاجر
	%	الجملة Total	مرافق Companion	أصلي Original	الجملة Total	مرافق Companion	أصلي Original	الجملة Total	مرافق Companion	أصلي Original	
<b>Total</b>	100	311	58	253	74.3	19	212	25.7	39	41	الإجمالي %
<b>Governmental</b>	5.5	17	3	14	15	2	13	2	1	1	حكومي
<b>Public / Public Business</b>	3.2	10	-	10	8	-	8	2	-	2	قطاع عام /أعمال عام
<b>Private</b>	66.6	207	7	200	178	5	173	29	2	27	قطاع خاص
<b>Other <sup>(2)</sup></b>	24.8	77	48	29	30	12	18	47	36	11	اخرى <sup>(٢)</sup>

(1) 6 Years & Over

(١) ٦ سنوات فأكثر

(2) Includes those who have never worked, such as housewives, newly graduated and full-time students.

(٢) تشمل من لم يسبق لهم العمل مثل ربوات البيوت وحديثي التخرج والمتفرغون للدراسة.

اجمالي أعداد المصريين الذين حصلوا على موافقة للهجرة والمصريين الذين اكتسبوا صفة المهاجر<sup>(1)</sup> طبقا لدولة المهجر ونوع المهاجر وقطاعات العمل قبل الهجرة  
عام ٢٠٢٢

Total number of Egyptians Received a Permission to Emigrate Abroad and those who acquired the status of Emigrants<sup>(1)</sup> according to Work Sectors before Emigration, Emigrant Type and Diaspora Countryin 2022

Table No.(15)

جدول رقم (١٥)

Type of Emigrant	%	الإجمالي Total	المصريين الذين اكتسبوا صفة المهاجر Egyptians acquired Emigrant Feature					المصريين الذين حصلوا على موافقة للهجرة Egyptians obtained Approval for Emigration					نوع المهاجر قطاعات العمل دولة المهجر
			الجملة Total	اخرى <sup>(١)</sup> Other <sup>(2)</sup>	قطاع خاص Private	قطاع عام/ اعمال عام Public / Public Business	حكومي Governmental	الجملة Total	اخرى <sup>(١)</sup> Other <sup>(2)</sup>	قطاع خاص Private	قطاع عام/ اعمال عام Public / Public Business	حكومي Governmental	
<b>Total</b>	-	<b>311</b>	<b>231</b>	<b>30</b>	<b>178</b>	<b>8</b>	<b>15</b>	<b>80</b>	<b>47</b>	<b>29</b>	<b>2</b>	<b>2</b>	الإجمالي
<b>%</b>	<b>100</b>	-	<b>74.3</b>	<b>9.6</b>	<b>57.2</b>	<b>2.6</b>	<b>4.8</b>	<b>25.7</b>	<b>15.1</b>	<b>9.3</b>	<b>0.6</b>	<b>0.6</b>	%
<b>USA</b>	44.7	139	68	18	45	2	3	71	47	22	1	1	الولايات المتحدة الأمريكية
<b>Italy</b>	26.7	83	83	5	76	1	1	-	-	-	-	-	إيطاليا
<b>Canada</b>	15.4	48	39	6	26	2	5	9	-	7	1	1	كندا
<b>Germany</b>	5.8	18	18	-	13	2	3	-	-	-	-	-	المانيا
<b>Australia</b>	4.2	13	13	1	9	1	2	-	-	-	-	-	استراليا
<b>France</b>	1.6	5	5	-	4	-	1	-	-	-	-	-	فرنسا
<b>Other Countries<sup>(3)</sup></b>	1.6	5	5	-	5	-	-	-	-	-	-	-	دول اخرى <sup>(٣)</sup>

(1) 6 Years & Over

(2) Includes those who have never worked, such as housewives, newly graduated and full-time students.

(2) Other countries include : Finland, Belgium Denmark, Sweden.

(١) ٦ سنوات فأكثر

(٢) تشمل من لم يسبق لهم العمل مثل ربوات البيوت وحديثي التخرج والمتفرغون للدراسة .

(٣) دول أخرى تشمل فنلندا ، بلجيكا الدنمارك، السويد.

الفصل الثالث  
Chapter III

المصريين الذين حصلوا على  
جنسيات أخرى عام ٢٠٢٢

**Egyptians Acquired Another  
Nationality in 2022**

تطور أعداد المصريين الذين إكتسبوا جنسيات أجنبية خلال الفترة ( ٢٠١٨ - ٢٠٢٢ )

**Development number of Egyptians Acquired Another Nationality during the period (2018-2022)**

Table NO.( 16)

جدول رقم ( ١٦ )

السنوات	الإجمالي	معدل التغير السنوى
Years	Total	% Annual change rate
2022	3498	11.3
2021	3142	20.3
2020	2611	( 0.2 )
2019	2616	( 2.9 )
2018	2694	-

إجمالي أعداد المصريين الذين إكتسبوا جنسيات أجنبية طبقاً لنوع إذن التجنس عام ٢٠٢٢

**Total number of Egyptians Acquired Another Nationality according to the type of naturalization authorization in 2022**

Table NO.( 17)

جدول رقم ( ١٧ )

الجملة	إذن بالتجنس مع عدم الإحتفاظ بالجنسية المصرية	إذن بالتجنس مع الإحتفاظ بالجنسية المصرية	نوع الإذن	
			عدد	الإجمالي
Total	Nationalization without retention of Egyptian nationality	Nationalization while retaining Egyptian nationality	Permission type	
3498	1398	2100		
100	40	60	%	Total

## الجهاز المركزي للتعبئة العامة والإحصاء

العنوان: ٣ طريق صلاح سالم- مدينة نصر- القاهرة- جمهورية مصر العربية

صندوق البريد : ٢٠٨٦ مدينة نصر- القاهرة

فاكس : ٢٤٠٢٤٠٩٩

تليفون : ٢٤٠٢٣٠٣١

### Central Agency for Public Mobilization and Statistics (CAPMAS)

**Address:** 3 Salah Salem St. - Nasr City - Cairo - Egypt

**P.O. Box:** 2086 Nasr City - Cairo

**Tel:** (+20) 24023031

**Fax:** (+20)24024099

**Website:** <http://www.capmas.gov.eg>

الموقع الإلكتروني للجهاز:

**Email:** [pres\\_capmas@capmas.gov.eg](mailto:pres_capmas@capmas.gov.eg)

البريد الإلكتروني:

رقم الإيداع بدارالكتب ١٨٨٠٤ / ٢٠١٤





**الجهاز المركزي للتعبئة العامة والإحصاء**

مدينة نصر - ش صلاح سالم - القاهرة - مصر

تليفون: (+202)24023031 - صندوق بريد: 2086 - فاكس: (+202) 24024099

الموقع الإلكتروني: [www.capmas.gov.eg](http://www.capmas.gov.eg)

البريد الإلكتروني: [pres\\_capmas@capmas.gov.eg](mailto:pres_capmas@capmas.gov.eg)



إدارة تصميم المطبوعات والرسم  
العلاقات العامة

طبع بمطبعة الجهاز المركزي  
للتعبئة العامة والإحصاء