




جمهورية مصر العربية

الجهاز المركزى للتعبئة العامة والإحصاء

النشرة السنوية لإحصاء الخدمات الصحية

عام ٢٠٠٩



إصدار يناير ٢٠١١

<http://www.capmas.gov.eg>

مرجع رقم ٧١-١٢٣٢٣/٢٠٠٩



جمهورية مصر العربية
الجهاز المركزي للتعبئة العامة والإحصاء

النشرة السنوية
لإحصاء الخدمات الصحية

عام ٢٠٠٩

يحظر النشر أو الاقتباس
بدون الإشارة إلى المصدر
وهو الجهاز المركزي للتعبئة العامة والإحصاء

إصدار يناير ٢٠١١

<http://www.capmas.gov.eg>

مرجع رقم ٧١-١٢٣٢٣-٢٠٠٩

تقديم

تهتم الدولة بتقديم الخدمات الصحية للمواطنين في المجالين العلاجي والوقائي ، حيث تتحمل العبء الأكبر في توفير الخدمات المختلفة مثل مكافحة الأوبئة و إنتاج اللقاحات والأمصال وتحسين مستوى الثقافة الصحية للمواطنين .

يقوم الجهاز المركزي للتعبيئة العامة والإحصاء بإصدار " النشرة السنوية لإحصاء الخدمات الصحية " تتضمن بيانات عن المستشفيات في القطاع (الحكومي والعام والأعمال الخاص) وكذلك المنشآت العلاجية التي ليس بها عيادة داخلية طبقاً للقطاع ، التوزيع الجغرافي والنوع ، بالإضافة إلى الخدمات الصحية الوقائية و الثقافة الصحية وخدمات التأمين الصحي .

يقدم الجهاز هذه النشرة عن عام ٢٠٠٩ لتكون عوناً للباحثين والمهتمين بهذا المجال آملاً أن تحقق الفائدة المرجوة منها .

والله ولي التوفيق

لواء / أبو بكر الجندي
رئيس الجهاز المركزي للتعبيئة العامة والإحصاء

القهرس

رقم الجدول	البيان	رقم الصفحة
	منهجية الإحصائية	١
	المؤشرات العامة	٦
	جداول النشرة	
	<u>الباب الأول</u>	
	<u>المنشآت العلاجية التابعة للقطاع الحكومي</u>	
١٤	عدد المستشفيات والأسره بوزارة الصحة والجهات التابعة لها والجهات الطبية الخارجية بالقطاع الحكومي .	١
١٥	عدد الأسره بمستشفيات وزارة الصحة والجهات التابعة لها والجهات الحكومية الأخرى طبقاً للمحافظات	٢
١٦	عدد الأسره بالمستشفيات العامة والمركزية والتخصصية بالمحافظات .	٣
١٧	عدد الأسره بالمستشفيات بالجهات التابعة لوزارة الصحة .	٤
١٨	عدد الأطباء البشريين والصيادلة وأطباء الاسنان وهيئة التمريض القاطمين بالعمل فعلاً بديوان عام الوزارة ومديريات الشئون الصحية والجهات التابعة لوزارة الصحة بالقطاع الحكومي .	٥
١٩	عدد العاملين بمستشفيات مديريات الشئون الصحية طبقاً للمحافظات .	٦
٢٠	عدد الأطباء البشريين القاطمين بالعمل فى قطاع الطب العلاجى طبقاً للمحافظات .	٧
٢٤	عدد مرضى العيادة الداخلية وجملة أيام العلاج والمفادرين بالمستشفيات العامة والمركزية طبقاً للمحافظات .	٨
٢٥	عدد مرضى العيادة الداخلية وجملة أيام العلاج والمفادرين بالمستشفيات التخصصية طبقاً للمحافظات .	٩
٢٦	عدد مرضى العيادة الخارجية والاستقبال بالمستشفيات العامة والمركزية طبقاً للمحافظات .	١٠
٢٧	عدد مرضى العيادة الخارجية والاستقبال بالمستشفيات العامة والمركزية طبقاً للأقسام الطبية .	١١
٢٨	عدد مرضى العيادة الداخلية وجملة أيام العلاج والمفادرين والعمليات بالمستشفيات العامة والمركزية طبقاً للأقسام الطبية .	١٢
٣٠	عدد مرضى العيادة الخارجية والاستقبال بالمستشفيات التخصصية طبقاً للمحافظات .	١٣
٣١	عدد العمليات بالأقسام الداخلية وللخارجية والطوارئ بالمستشفيات التخصصية طبقاً للمحافظات .	١٤
٣٢	عدد وحدات الملاريا والحمى الصفراء والبلهارسيا بالمحافظات .	١٥

(تابع) الفهرس

رقم جدول	البيان	رقم الصفحة
١٦	عدد المعامل النوعية ومراكز نقل الدم بالقطاع الحكومي بالمحافظات .	٣٣
١٧	عدد مكاتب فحص الراغبين في الزواج وتحسين البيئة في القطاع الحكومي بالمحافظات .	٣٤
١٨	عدد المدارس والمعاهد و وحدات الثقافة الصحية بالمحافظات .	٣٥
١٩	عدد وحدات مكاتب الصحة والمراكز الصحية الحضرية ومراكز رعاية الأمومة والطفولة والوحدات الأساسية للريفية والعيادات الشاملة والاحياء في القطاع الحكومي بالمحافظات .	٣٦
<u>الباب الثاني</u>		
عدد المستشفيات والأسره بوزارة الصحة والجهات التابعة لها والجهات الطبية الخارجية بالقطاع الحكومي .		
عدد الأسره بمستشفيات وزارة الصحة والجهات التابعة لها والجهات الحكومية الأخرى طبقاً للمحافظات		
٢٠	عدد الأطباء وهيئة التمريض بمستشفيات القطاع العام والأعمال العام والخاص طبقاً للنوع .	٣٩
٢١	عدد العاملين الدائمين والمؤقتين بمستشفيات القطاع العام والأعمال العام طبقاً للنوع والمهنة بالمحافظات .	٤٠
٢٢	عدد الأطباء البشريين والصيدلانية وأطباء الاسنان وهيئة التمريض القائمين بالعمل فعلاً بديوان عام الوزارة ومديريات لشئون الصحية والجهات التابعة لوزارة الصحة بالقطاع الحكومي .	٤٤
٢٣	عدد الاطباء الاخصائيين والإستشاريين بمستشفيات القطاع العام والاعمال العام طبقاً للنوع والنخصص بالمحافظات .	٤٦
٢٤	عدد الأسره (بأجر / بدون أجر) بمستشفيات القطاع العام والأعمال العام بالمحافظات (حضر / ريف) .	٥٤
٢٥	عدد الأسره بمستشفيات القطاع العام والأعمال العام طبقاً للأقسام الطبية المختلفة بالمحافظات .	٥٥
٢٦	عدد الحجرات بمستشفيات لقطاع العام والأعمال العام طبقاً للإستخدام بالمحافظات .	٥٧
٢٧	عدد الأجهزة الطبية ومراكز نقل الدم بمستشفيات القطاع العام والأعمال العام بالمحافظات .	٥٨
٢٨	عدد المعامل الطبية بمستشفيات القطاع العام والأعمال العام بالمحافظات .	٥٩
٢٩	عدد مرضى العيادات الداخلية وجملة أيام العلاج بمستشفيات القطاع العام والأعمال العام طبقاً للأقسام الطبية بالمحافظات .	٦٠
٣٠	عدد المغادرين للعيادات الداخلية (أحياء - موتى)بمستشفيات القطاع العام والأعمال العام طبقاً للأقسام الطبية بالمحافظات .	٦٤
٣١	عدد مرضى العيادات الخارجية بمستشفيات القطاع العام والأعمال العام طبقاً للأقسام الطبية المختلفة بالمحافظات .	٦٨
٣٢	عدد حالات الفحوص والتحاليل والعلاج والعمليات طبقاً لنوعها بمستشفيات القطاع العام والأعمال العام بالمحافظات .	٧٠

رقم الصفحة	اليان	رقم الجدول
	الفصل الثاني : المستشفيات التابعة للقطاع الخاص بالمحافظات	
٧٢	عدد العاملين الدائمين والمؤقتين بمستشفيات القطاع الخاص طبقاً للنوع والمهنة بالمحافظات .	٣٣
٨٠	عدد الأطباء الأخصائيين والإستشاريين بمستشفيات القطاع الخاص طبقاً للنوع بالمحافظات (حضر/ريف) .	٣٤
٨٤	عدد الأطباء الإخصائيين والإستشاريين بمستشفيات القطاع الخاص طبقاً للنوع والتخصص بالمحافظات .	٣٥
١٠٠	عدد الأسره (بأجر / بدون أجر) بمستشفيات القطاع الخاص بالمحافظات (حضر/ ريف) .	٣٦
١٠٢	عدد الأسره بمستشفيات القطاع الخاص طبقاً للأقسام الطبية المختلفة بالمحافظات .	٣٧
١٠٦	عدد الحجرات بمستشفيات القطاع الخاص طبقاً للإستخدام بالمحافظات .	٣٨
١٠٨	عدد المستشفيات والأسره بوزارة الصحة والجهات التابعة لها والجهات الطبية الخارجية بالقطاع الحكومى .	٣٩
١١٠	عدد الأسره بمستشفيات وزارة الصحة والجهات التابعة لها والجهات الحكومية الأخرى طبقاً للمحافظات	٤٠
١١٢	عدد مرضى العيادات الداخلية وجملة أيام العلاج بمستشفيات القطاع الخاص طبقاً للأقسام الطبية بالمحافظات .	٤١
١١٨	عدد المغادرين للعيادات الداخلية (أحياء - موتى) بمستشفيات القطاع الخاص طبقاً للأقسام الطبية بالمحافظات .	٤٢
١٢٦	عدد الأطباء البشريين والصيدلة وأطباء الاسنان وهيئة التمريض القائمين بالعمل فعلاً بديوان عام الوزارة ومديريات الشئون الصحية والجهات التابعة لوزارة الصحة بالقطاع الحكومى .	٤٣
١٣٠	عدد حالات الفحوص والتحليل والعلاج والعمليات طبقاً لنوعها بمستشفيات القطاع الخاص بالمحافظات .	٤٤
	الباب الثالث	
	المنشآت العلاجية التى ليس بها عيادة داخلية التابعة للقطاعى العام والأعمال العلم والخاص	
	الفصل الأول : المنشآت العلاجية التى ليس بها عيادة داخلية التابعة	
	للقطاع العام والأعمال العام بالمحافظات	
١٣٤	عدد العاملين الدائمين والمؤقتين بالمنشآت العلاجية التى ليس بها عيادة داخلية طبقاً للنوع والمهنة بالقطاع العام والأعمال العام بالمحافظات .	٤٥
١٣٥	عدد العاملين الدائمين والمؤقتين بالمنشآت العلاجية التى ليس بها عيادة داخلية طبقاً للنوع والمهنة ونوع المنشأة بالقطاع العام والأعمال العام بالمحافظات .	٤٦
١٣٦	عدد الأطباء الأخصائيين بالمنشآت العلاجية التى ليس بها عيادة داخلية طبقاً للنوع ونوع التخصص بالقطاع العام والأعمال العام بالمحافظات .	٤٧

(تابع) الفهرس

رقم الصفحة	البيان	رقم الجدول
١٣٧	عدد الأطباء الأخصائيين بالمنشآت العلاجية التي ليس بها عيادة داخلية طبقاً للنوع ونوع التخصص ونوع المنشأة بالقطاع العام والاعمال العام .	٤٨
١٣٨	عدد الحجرات بالمنشآت العلاجية التي ليس بها عيادة داخلية طبقاً للإستخدام بالقطاع العام والاعمال العام بالمحافظات .	٤٩
١٣٩	عدد الأجهزة والمعدات والمعامل بالمنشآت العلاجية التي ليس بها عيادة داخلية بالقطاع العام والاعمال العام بالمحافظات .	٥٠
١٤١	عدد حالات الفحوص والتحليل بالمنشآت العلاجية التي ليس بها عيادة داخلية بالقطاع العام والاعمال العام بالمحافظات .	٥١
١٤٢	عدد المترددين بالمنشآت العلاجية التي ليس بها عيادة داخلية طبقاً لنوع العيادة بالقطاع العام والاعمال العام بالمحافظات .	٥٢
الفصل الثاني: المنشآت العلاجية التي ليس بها عيادة داخلية التابعة للقطاع الخاص بالمحافظات		
١٤٤	عدد العاملين الدائمين والمؤقتين بالمنشآت العلاجية التي ليس بها عيادة داخلية طبقاً للنوع والمهنة بالقطاع الخاص بالمحافظات .	٥٣
١٤٧	عدد العاملين الدائمين والمؤقتين بالمنشآت العلاجية التي ليس بها عيادة داخلية طبقاً للنوع والمهنة ونوع المنشأة بالقطاع الخاص .	٥٤
١٤٨	عدد الأطباء الأخصائيين بالمنشآت العلاجية التي ليس بها عيادة داخلية طبقاً للنوع ونوع التخصص بالقطاع الخاص .	٥٥
١٥١	عدد الأطباء الأخصائيين بالمنشآت العلاجية التي ليس بها عيادة داخلية طبقاً للنوع ونوع التخصص ونوع المنشأة بالقطاع الخاص .	٥٦
١٥٢	عدد الحجرات بالمنشآت التي ليس بها عيادة داخلية طبقاً للاستخدام بالقطاع الخاص بالمحافظات .	٥٧
١٥٣	عدد الاجهزة والمعدات والمعامل بالمنشآت العلاجية التي ليس بها عيادة داخلية بالقطاع الخاص بالمحافظات .	٥٨
١٥٥	عدد حالات الفحوص والتحليل بالمنشآت العلاجية التي ليس بها عيادة داخلية بالقطاع الخاص بالمحافظات .	٥٩
١٥٦	عدد المترددين بالمنشآت العلاجية التي ليس بها عيادة داخلية طبقاً لنوع العيادة بالقطاع الخاص بالمحافظات .	٦٠
التأمين الصحي		
١٥٨	عدد المنشآت العلاجية التي تخدم نظام التأمين الصحي وعدد الأسره بها موزعة طبقاً لنوع المنشأة عام ٢٠١٠/٢٠٠٩ .	٦١
١٥٩	تطور عدد المؤمن عليهم صحياً خلال الفترة (١٩٨٧ - ٢٠١٠/٢٠٠٩) .	٦٢

منهجية الإحصائية

أولاً : أهداف الإحصائية :

- ١- تصوير وقياس نشاط المستشفيات العامة والمركزية والمتخصصة (الرمد والحميات) وأيضاً نشاط المنشآت العلاجية التي ليس بها عيادة داخلية (الوحدات الصحية الريفية - العيادات الشاملة - الصحة المدرسية) .
- ٢- عرض نشاط الخدمات الصحية الوقائية والثقافة الصحية.
- ٣- معرفة عدد المنشآت العلاجية التي تخدم نظام التأمين الصحي وعدد المنتفعين به .
- ٤- توفير البيانات اللازمة للدراسات المحلية والمقارنات الدولية .

ثانياً : أسلوب ومصادر جمع البيانات :

- ١- تم الاستعانة بالتقرير السنوي لوزارة الصحة للحصول على نشاط المنشآت العلاجية التابعة للقطاع الحكومي.
- ٢- قامت مكاتب الإحصاء الفرعية بالمحافظات بجمع البيانات الخاصة بنشاط المنشآت العلاجية التي ليس بها عيادة داخلية التابعة للقطاع العام والأعمال العام والقطاع الخاص، ذلك عن طريق استمارة صممت لهذا الغرض.
- ٣- تم الاستعانة بالكتاب السنوي للهيئة العامة للتأمين الصحي للحصول على بيانات المنشآت العلاجية التي تخدم قطاع التأمين الصحي وعدد المنتفعين به.

ثالثاً: الإطار:

- بلغ حجم الإطار الخاص بمستشفيات القطاع العام والأعمال العام (٢٢) منشأة تم استيفاء (١٨) منشأة بنسبة استجابة ٨١,٨ ٪ ، مستشفيات القطاع الخاص (١٢٤٠) منشأة تم استيفاء (٩٤١) منشأة بنسبة استجابة ٧٥,٩ ٪.

رابعاً : التعاريف المستخدمة :

١ - المنشأة العلاجية:

منشأة نشاطها الرئيسى أداء الخدمة العلاجية وبها مقومات هذه الخدمة كالأسره ، الحجرات المخصصة للفحص ، التحليل ، العلاج ، الأجهزة ، التجهيزات والأطباء ٠٠٠ الخ. يدخل ضمن هذا التعريف المستشفيات العامة والمركزية والمتخصصة (رمد وحميات) ، المنشآت العلاجية التى ليس بها عيادة داخلية (الوحدات الريفية - وحدات الصحة المدرسية - المستوصفات) التابعة للقطاع العام والأعمال العام والخاص ، لا يدخل ضمن هذا التعريف العيادات الخاصة للأطباء.

٢ - العيادة الداخلية:

تتكون من مجموعة أقسام طبية لتقديم الخدمات العلاجية المختلفة للمرضى المقيمين داخل المستشفى.

٣ - العيادة الخارجية:

تتكون من مجموعة أقسام طبية لتقديم الخدمات العلاجية المختلفة للمرضى غير المقيمين داخل المستشفى.

٤ - الاستقبال: تقديم الإسعافات الأولية للحالات الطارئة أو تحويلها للعيادة الخارجية.

٥ - الأسره:

الأسره (بأجر / بدون أجر) الموجودة بالمنشآت العلاجية والمخصصة لمرضى العيادة الداخلية ولا تعتبر أسره الطوارئ أو الأسره التى يستخدمها الأطباء وهيئة التمريض وإدارة المنشأة بالاستراحة والإقامة ضمن أسره المنشأة .

٦ - المرضى والمترددون:

هم الأفراد الذين حصلوا على خدمة علاجية فى المنشأة العلاجية سواء فى قسم الاستقبال أو العيادة الخارجية أو العيادة الداخلية .

٧ - الأطباء:

الأطباء العاملين طول الوقت والمعيّنين أساساً للعمل بالمنشأة العلاجية بما فيهم الإداريين من الأطباء وكذلك الأخصائيين والممارسين العموميين ولا تشمل أطباء الامتياز.

٨ - هيئة التمريض:

تشمل كافة العاملين فى هيئة التمريض (حكيمات - رئيس مرضين - رئيسة مرضيات - ممرضون - ممرضات - مساعدون مرضين - مساعداً ممرضات - زائرات صحيات).

٩ - الأطباء الأخصائيون:

الأطباء العاملون طول الوقت والحاصلون على دبلوم عالي في نوع التخصص والمعيّنون أصلاً للعمل بالمنشأة العلاجية (فيما عدا أطباء الأسنان) وفي حالة حصول الطبيب على أكثر من دبلوم فإنه يصنف طبقاً للدبلوم الذي له علاقة بعمله ولا يعتبر الممارس العام أخصائي مهما كانت مدة خبرته مادام لم يحصل على شهادة أعلى من البكالوريوس .

١٠ - مستشفيات تابعة للقطاع العلاجي :

أ- المستشفى العام :

المستشفى التي تقع في عاصمة المحافظة أو في مركز أدارى تعداد سكانه (أكثر من ٥٠٠ ألف نسمة) وعدد الأسره بها (أكثر من ٢٠٠ سرير).

ب-المستشفى المركزى (أ) :

المستشفى التي تقع في مركز أدارى أو مدينة تعداد سكانها يتراوح بين (٢٠٠ ألف - ٥٠٠ ألف نسمة) وعدد الأسره بها يتراوح بين (١٠٠ - ٢٠٠ سرير).

ج-المستشفى المركزى (ب) :

المستشفى التي تقع في مركز أدارى أو مدينة تعداد سكانها يتراوح بين (١٠٠ ألف - ٢٠٠ ألف نسمة) وعدد الأسره بها (أقل من ١٠٠ سرير).

د-المستشفيات النوعية :

المستشفيات التي تقدم خدمات الرعاية الصحية التخصصية وتشمل :
(مستشفيات الحميات - مستشفيات الصدر - مستشفيات الجلدية - مستشفيات الرمد - مستشفيات الأطفال - مستشفيات النساء والتوليد - مستشفيات المخ والأعصاب) .

١١ - مستشفيات تابعة للجهات والهيئات الحكومية الأخرى :

أ- مستشفيات الهيئة العامة للتأمين الصحي :

مستشفيات تقدم خدمات الرعاية الصحية للمرضى المنتفعين بنظام التأمين الصحي .

ب- مستشفيات الهيئة العامة للمستشفيات والمعاهد التعليمية :

المستشفيات والمعاهد التعليمية .. وتتميز بوجود الخدمات التعليمية والبحثية ، التي تقدم خدمات الرعاية الصحية من المستوى الثالث .

ج- مستشفيات أمانة المراكز المتخصصة :

المستشفيات والمراكز التي تقدم خدمات الرعاية الصحية التخصصية وتشمل :

(١) مستشفيات ومعاهد متعددة التخصصات .

(٢) مراكز أحادية التخصص.

(٣) مستشفيات لجراحات اليوم الواحد.

(٤) مراكز علاج الأورام.

د- مستشفيات المؤسسة العلاجية :

مستشفيات متعددة التخصص تقدم خدمات الرعاية الصحية من خلال الفكر الاقتصادي لتحقيق الاستدامة المالية من زيادة الدخل دون الاعتماد على موازنة الدولة.

هـ- مستشفيات الأمانة العامة للصحة النفسية :

مستشفيات تقدم خدمات الرعاية الصحية النفسية.

١٢- التأمين الصحي:

بدأ تطبيق التأمين الصحي اعتباراً من أول أكتوبر ١٩٦٤ في محافظة الإسكندرية بقصد توفير الرعاية الطبية للمؤمن عليهم طبقاً للأوضاع والمستويات المقررة .

(أ) نظام التأمين الصحي:

يحكمه القانون رقم ٧٥ لسنة ١٩٦٤ بالنسبة للعاملين بالقطاع الحكومي والإدارة المحلية، القانون رقم ٦٣ لسنة ١٩٦٤ بالنسبة للعاملين بالقطاع العام والأعمال العام . نظراً لأن التأمين الصحي يعتبر أحد مظاهر التكافل الإجتماعي فقد صدر قانون التأمين الإجتماعي رقم ٧٩ لسنة ١٩٧٥ المعدل بالقانون رقم ٢٥ لسنة ١٩٧٧ حيث يخضع لهذا القانون :

(١) العاملون بالقطاع الحكومي ، القطاع العام والأعمال العام .

(٢) العاملون بالقطاع الخاص والخاضعون لأحكام قانون العمل (بشرط أن يكون سن المؤمن عليه ١٨ سنة فأكثر وتربطه بصاحب العمل علاقة عمل منتظمة) .

(٣) أصحاب المعاشات الذين سبق التأمين عليهم وفقاً لقوانين التأمينات الاجتماعية والتأمين والمعاشات .

(ب) قيمة الاشتراك في التأمين الصحي طبقاً لهذا القانون :

تقدر حصة صاحب العمل على النحو التالي :

(١) ٣٪ من أجور المؤمن عليهم للعاملين بالقطاع الحكومي ، القطاع العام والأعمال العام .

(٢) ٤٪ من أجور العاملين بالقطاع الخاص - الخاضعين لأحكام قانون العمل .

(٣) ١٪ من الأجور بالنسبة للعاملين في كافة القطاعات (حكومي-عام وأعمال عام - خاص) .

(٤) ١٪ من المعاش لأصحاب المعاشات الذين يطلبون الانتفاع بأحكام العلاج والرعاية الطبية .

(ج) نظام العلاج التأميني :

يحكمه القانون رقم ٣٢ لسنة ١٩٧٥ يتمتع به العاملون المدنيون في الدولة وبموجبه يستقطع من العاملين الذين يصدر لهم قرار من وزير الصحة بتطبيق هذا النظام التأميني عليهم ٠.٥% من مرتباتهم وتحمل جهة العمل ١.٥% من تلك المرتبات وذلك بخلاف رسوم رمزية يدفعها المنتفع بهذا النظام للإنتفاع بالخدمة .

(د) نظام العلاج الشامل :

نظام تعاقدى يخدم عدد محدود من المنتفعين نظير إشتراك سنوى عن كل منتفع يتم الاتفاق عليه بين الهيئة العامة للتأمين الصحى وأصحاب الأعمال .

خامساً: وحدة العد وسنة الإحصاء:

- أ - وحدة العد فى هذه الإحصائية هى المنشأة العلاجية التى تؤدى خدمة صحية بصفة رئيسية ما عدا العيادات الخاصة للأطباء .
- ب - جمعت هذه البيانات عن السنة الميلادية فى الفترة من أول يناير حتى آخر ديسمبر من عام ٢٠٠٩ .

ملحوظة:

توجد فروق طفيفة نتيجة التقريب الآلى .

(٠) لا يوجد بيان .

المؤشرات العامة

- ١- بلغ إجمالي عدد المنشآت العلاجية ٦٤١٩ منشأة عام ٢٠٠٩ (١٦١٧ مستشفى، ٤٨٠٢ منشأة علاجية ليس بها عيادة داخلية) مقابل ٦٢٣٥ منشأة عام ٢٠٠٨ (١٨٤٩ مستشفى، ٤٣٨٦ منشأة علاجية ليس بها عيادة داخلية) بنسبة زيادة قدرها ٢,٩ % .
- ٢- بلغ إجمالي عدد الأسرة في القطاع الحكومي والعام والأعمال الخاص والخاص ١٢٥٩٤٣ سريراً عام ٢٠٠٩ مقابل ١٢٩٧٤٥ سريراً عام ٢٠٠٨ بنسبة انخفاض قدرها ٢,٩ % .
- ٣- بلغ إجمالي عدد الأطباء ١٠٢٠١٨ طبيباً عام ٢٠٠٩ مقابل ٨٧٧٩٣ طبيباً عام ٢٠٠٨ بنسبة زيادة قدرها ١٦,٢ % .
- ٤- بلغ إجمالي عدد هيئة التمريض ١٨٣١٩٩ ممرضاً عام ٢٠٠٩ مقابل ١٧٣١٩٦ ممرضاً عام ٢٠٠٨ بنسبة زيادة قدرها ٥,٨ % .

أولاً : القطاع الحكومي :

- ١- بلغ عدد المستشفيات ٦٥٨ مستشفى عام ٢٠٠٩ مقابل ١١٤٦ مستشفى عام ٢٠٠٨ بنسبة انخفاض قدرها ٤٢,٦ % (ويرجع هذا الانخفاض إلى تحويل مستشفيات التكامل إلى وحدات رعاية أساسية) كما بلغ عدد المنشآت العلاجية التي ليس بها عيادة داخلية ٤٦٢٦ منشأة عام ٢٠٠٩ مقابل ٤١٨٢ منشأة في عام ٢٠٠٨ بنسبة زيادة قدرها ١٠,٦ % .
- ٢- بلغ عدد الأسرة في المستشفيات ١٠٣٤٣٢ سريراً عام ٢٠٠٩ مقابل ١٠٨٩٦٦ سريراً عام ٢٠٠٨ بنسبة انخفاض قدرها ٥,١ % .
- ٣- بلغ عدد الأطباء ٨٢٦٦١ طبيباً عام ٢٠٠٩ مقابل ٧٢٩١٦ طبيباً عام ٢٠٠٨ بنسبة زيادة قدرها ١٣,٤ % .
- ٤- بلغ عدد هيئة التمريض ١٦٧٠٣٨ ممرضاً عام ٢٠٠٩ مقابل ١٥٩٩٤٩ ممرضاً عام ٢٠٠٨ بنسبة زيادة قدرها ٤,٤ % .

ثانياً : القطاع العام والأعمال العام :

- ١- بلغ عدد المستشفيات ١٨ مستشفى عام ٢٠٠٩ مقابل ١٧ مستشفى عام ٢٠٠٨ بنسبة زيادة قدرها ٥,٩ % ، كما بلغ عدد المنشآت العلاجية التي ليس بها عيادة داخلية ١٩ منشأة عام ٢٠٠٩ مقابل ٢٦ منشأة عام ٢٠٠٨ بنسبة انخفاض قدرها ٢٦,٩ % ، ويرجع ذلك الانخفاض إلى إغلاق المنشأة مؤقتاً.

٢- بلغ عدد الأسرة في المستشفيات ١٢٥٧ سريراً عام ٢٠٠٩ مقابل ٩٧٧ سريراً عام ٢٠٠٨
بنسبة زيادة قدرها ٢٨,٧ % .

٣- بلغ عدد الأطباء ٧٧٩ طبيباً عام ٢٠٠٩ مقابل ٧١٣ طبيباً عام ٢٠٠٨
بنسبة زيادة قدرها ٩,٣ % .

٤- بلغ عدد هيئة التمريض ١٣٥٥ ممرضاً عام ٢٠٠٩ مقابل ٩٥٦ ممرضاً عام ٢٠٠٨ بنسبة
زيادة قدرها ٤١,٧ % .

ثالثاً : القطاع الخاص :

١- بلغ عدد المستشفيات ٩٤١ مستشفى عام ٢٠٠٩ مقابل ٦٨٦ مستشفى عام ٢٠٠٨ بنسبة زيادة
قدرها ٣٧,٢ % . كما بلغ عدد المنشآت العلاجية التي ليس بها عيادة داخلية ١٥٧ منشأة عام ٢٠٠٩
مقابل ١٧٨ منشأة عام ٢٠٠٨ بنسبة انخفاض قدرها ١١,٨ % .

٢- بلغ عدد الأسرة ٢١٢٥٤ سريراً عام ٢٠٠٩ مقابل ١٩٨٠٢ سريراً عام ٢٠٠٨ بنسبة زيادة
قدرها ٧,٣ % .

٣- بلغ عدد الأطباء ١٨٥٧٨ طبيباً عام ٢٠٠٩ مقابل ١٤١٦٤ طبيباً عام ٢٠٠٨ بنسبة زيادة
قدرها ٣١,٢ % .

٤- بلغ عدد هيئة التمريض ١٤٨٠٦ ممرضاً عام ٢٠٠٩ مقابل ١٢٢٩١ ممرضاً عام ٢٠٠٨ بنسبة
زيادة قدرها ٢٠,٥ % .

رابعاً: التأمين الصحي:

بلغ عدد المؤمن عليهم صحياً ٤٥,٠٠٤ مليون فرد عام ٢٠٠٩/٢٠١٠ مقابل ٤٢,٧٩٤ مليون فرد
عام ٢٠٠٨/٢٠٠٩ بنسبة زيادة ٥,٢ % .

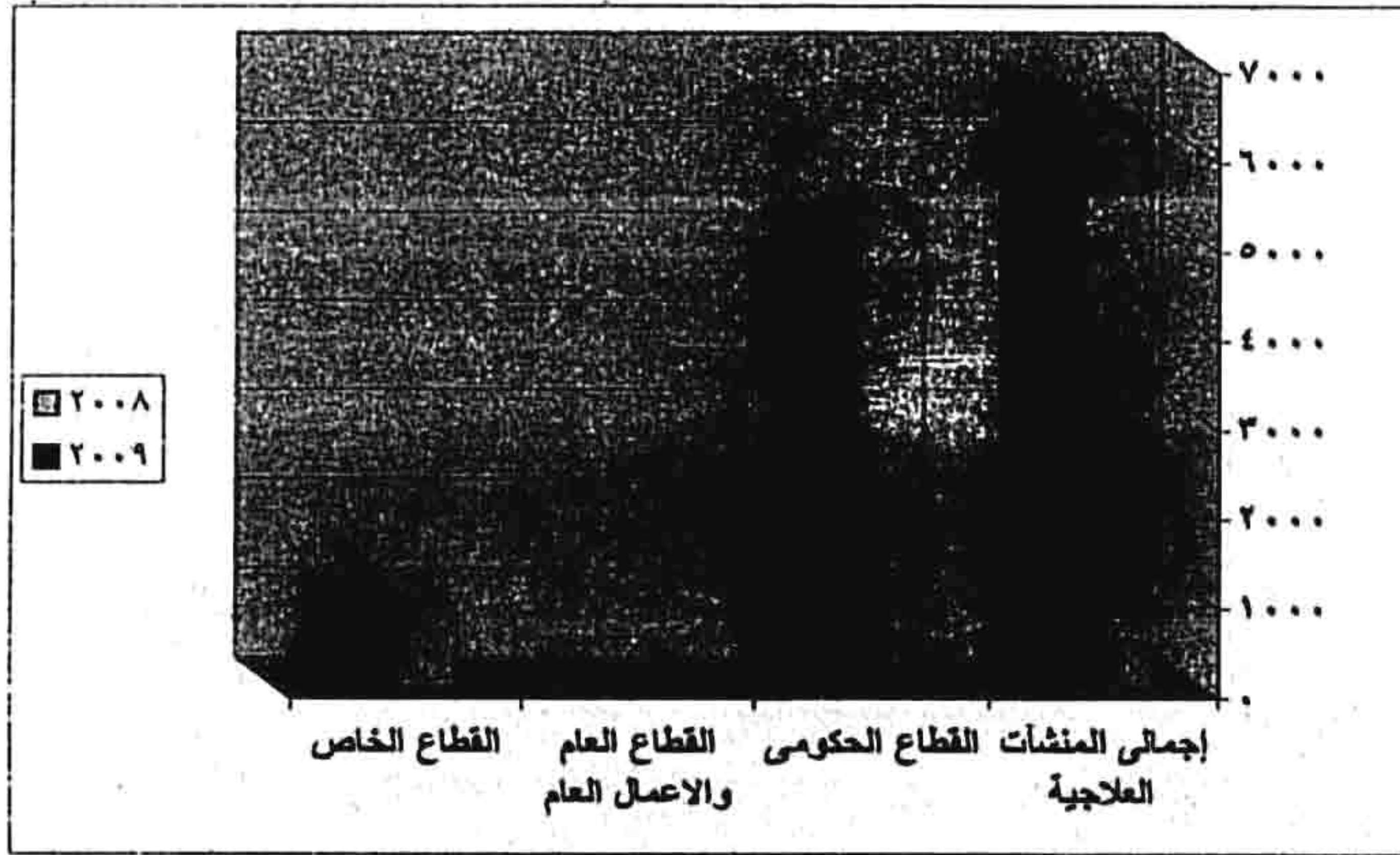
أعداد ومعدلات العاملين بالمهن الطبية المزاولين بوزارة الصحة
عام ٢٠٠٩

العدد	البيان
٧٦٨٢٢٢٥١	عدد السكان التقديري عام ٢٠٠٩
٥٦٤١١	عدد الأطباء البشريين
٩٧٨٩	عدد أطباء الأسنان
١٢٥٥٢	عدد الصيادلة
٢٧٩٥١	عدد الأخصائيين
١٠٢٧	عدد الممارسين العموميين
١٠٨٧١٦	عدد هيئة التمريض
٤٥٢٨٧	عدد الأسرة
٢٤٩٦٦٥٤	عدد مرضى العيادة الداخلية
٤٣٠٩٠	عدد العاملين في صحة المجتمع

المؤشر	البيان
١٣٦٢	متوسط عدد السكان للأطباء البشريين (نسمة / طبيب)
٧٨٤٨	متوسط عدد السكان لأطباء الأسنان (نسمة / طبيب)
٦١٢٠	متوسط عدد السكان للأطباء الصيادلة (نسمة / طبيب)
٧٠٧	متوسط عدد السكان لهيئة التمريض (نسمة / ممرض)
٧,٣٤	معدل الأطباء البشريين / ١٠ آلاف من السكان
١,٢٧	معدل أطباء الأسنان / ١٠ آلاف من السكان
١,٩٣	معدل الممرضات لكل طبيب بشري (ممرض / طبيب)
١,٦٣	معدل الاطباء الصيادلة / ١٠ آلاف من السكان
٠,٨	معدل الاسره لكل طبيب (سرير / طبيب)
٥٥,١	متوسط عدد المرضى لكل سرير (مريض / سرير)
١٦٩٦	متوسط عدد السكان لكل سرير (نسمة / سرير)
٥,٩	سرير لكل ١٠٠٠ نسمة
٠,٦	سرير لكل / ١٠ آلاف من السكان
١٤,١٥	ممرض لكل / ١٠ آلاف من السكان
٥,٦	عدد العاملين في صحة المجتمع لكل ١٠٠٠٠ نسمة
٠,١	ممارس عام لكل / ١٠ آلاف من السكان
٣,٦	أخصائي لكل / ١٠ آلاف من السكان
٧٤٨٠٣	متوسط عدد السكان لكل طبيب ممارس


تطور عدد المنشآت العلاجية عن السنوات ٢٠٠٨، ٢٠٠٩

عدد المنشآت العلاجية		السنوات
٢٠٠٩	٢٠٠٨	البيان
٦٤١٩	٦٢٣٥	إجمالي المنشآت العلاجية
٥٢٨٤	٥٣٢٨	القطاع الحكومي
٣٧	٤٣	القطاع العام والاعمال العام
١٠٩٨	٨٦٤	القطاع الخاص




تطور عدد الأطباء بالمنشآت العلاجية عن السنوات ٢٠٠٨، ٢٠٠٩

عدد الأطباء		السنوات
٢٠٠٩	٢٠٠٨	البيان
١٠٢٠١٨	٨٧٧٩٣	إجمالي الأطباء
٨٢٦٦١	٧٢٩١٦	القطاع الحكومي
٧٧٩	٧١٣	القطاع العام والأعمال العام
١٨٥٧٨	١٤١٦٤	القطاع الخاص



تطور عدد أعضاء هيئة التمريض بالمنشآت العلاجية
عن السنوات ٢٠٠٨، ٢٠٠٩

عدد هيئة التمريض		السنوات
٢٠٠٩	٢٠٠٨	
١٨٣١٩٩	١٧٣١٩٦	إجمالي هيئة التمريض
١٦٧٠٣٨	١٥٩٩٤٩	القطاع الحكومي
١٣٥٥	٩٥٦	القطاع العام والاعمال العام
١٤٨٠٦	١٢٢٩١	القطاع الخاص



جدول النشرة

الباب الأول
المنشآت العلاجية
التابعة للقطاع الحكومي

عدد المستشفيات والأسره بوزارة الصحة والجهات التابعة لها والجهات الطبية
الخارجية بالقطاع الحكومي عام ٢٠٠٩

جدول رقم (١)

عدد الأسره	عدد المستشفيات	البيانات الجهات
١٠٣٤٣٢	٦٥٨	الإجمالي العام
٤٥٢٨٧	٤٠٧	* وزارة الصحة
٥٤٤١	٣٩	الجهات التابعة لوزارة الصحة مراكز طبية متخصصة
٦٢٨٣	١٨	مستشفيات الصحة النفسية
٥٣٦٧	١٨	مستشفيات ومعاهد تعليمية
٧٨٤٤	٣٧	الهيئة العامة للتأمين الصحي
١٩٢٢	١١	المؤسسة العلاجية
٢٦٨٥٧	١٢٣	جملة الجهات التابعة لوزارة الصحة
٧٢١٤٤	٥٣٠	إجمالي وزارة الصحة والجهات التابعة لها
٢٧٢٢٥	٧٥	جهات حكومية أخرى الجامعات
١٣٨٢	٢٦	الشرطة والسجون
٢٨٨	٣	السكة الحديد
٢٣٩٣	٢٤	هيئات حكومية أخرى
٣١٢٨٨	١٢٨	جملة جهات حكومية أخرى

* تتضمن المستشفيات العامة والمركزية والتخصصية.

عدد الأسرة بمستشفيات وزارة الصحة والجهات التابعة لها والجهات الحكومية الأخرى طبقاً للمحافظات عام ٢٠٠٩

جدول رقم (٢)

الجملة	الجهات الحكومية الأخرى	الجهات التابعة لوزارة الصحة	وزارة الصحة	عدد الأسرة المحافظات
١٠٣٤٣٢	٣١٢٨٨	٢٦٨٥٧	٤٥٢٨٧	الإجمالي العام
٢٢٣٧٩	١٠٧٩١	٩٠٨٧	٢٥٠١	القاهرة
١٠٦٦٣	٤٧٢٩	٣٥٤٤	٢٣٩٠	الإسكندرية
١١٢١	٣٨	٤٠٩	٦٧٤	بورسعيد
٩٠٢	٥٨	١٢٦	٧١٨	السويس
١٦٨٠	٢٤٠	٥٦٩	٨٧١	حلوان
١٣٤٩	٥٠	٢٦٢	١٠٣٧	٦ أكتوبر
٢٤٧٣	٤٧٠	٢٣٠	١٧٧٣	دمياط
٦٨١٦	٢٥٢٤	٦٠٦	٣٦٨٦	الدقهلية
٥٦٤٦	٢٠٢٢	٣٨٧	٣٢٣٧	الشرقية
٧١٢١	١١٩٩	٣٣٠٦	٢٦١٦	القليوبية
٢١٧٣	—	٥٠٠	١٦٧٣	كفر الشيخ
٥٣٣٥	٢١٩٧	١١٤٩	١٩٨٩	الغربية
٤١١٠	٩٨٥	١٠٢٦	٢٠٩٩	المنوفية
٣٤٢٢	٢٣٧	٨٨٦	٢٢٩٩	البحيرة
١٥٨٦	٧٤٧	٥٨	٧٨١	الإسماعيلية
٣٩١٩	٧٦١	١٢٥٦	١٩٠٢	الجييزة
١٥٢٥	—	٣٤٤	١١٨١	بنى سويف
١٥٩٢	٣٠	٣٢٤	١٢٣٨	الفيوم
٣٨٤٦	٩١٤	٥٣٧	٢٣٩٥	المنيا
٥٤٢١	٢٥٩٠	٣٣٥	٢٤٩٦	أسيوط
٣٥٠٨	٥٢٤	٧٠٠	٢٢٨٤	سوهاج
١٢٣٠	١٤٢	—	١٠٨٨	قنا
١٧١٨	١٠	٧١٢	٩٩٦	أسوان
١١٧١	—	٣٤٤	٨٢٧	الأقصر
٤٣٦	—	١١	٤٢٥	البحر الأحمر
٥٦٤	٣٠	—	٥٣٤	الوادى الجديد
٧٨٢	—	—	٧٨٢	مطروح
٤٧٩	—	—	٤٧٩	شمال سيناء
٤٦٥	—	١٤٩	٣١٦	جنوب سيناء

عدد الأسرة بالمستشفيات العامة والمركزية والتخصيصية بالمحافظات عام ٢٠٠٩

جدول رقم (٣)

تخصيصية	عدد الأسرة				عدد المستشفيات				البيان المحافظات	
	عامة ومركزية				تخصيصية	عامة ومركزية				
	جملة	م ب	م أ	ع		جملة	م ب	م أ		ع
١٢٧٣٤	٣٢٥٦٣	٨٠٤٧	١٢٣٤٩	١٢١٦٧	١٣٨	٢٦٣	١٢٤	٨١	٥٨	الإجمالي العام
١٠٦١	١٢٨٧	٠	٠	١٢٨٧	٦	٩	٠	٠	٩	القاهرة
١٣٤٤	٦٦٨	٥٤	١٥٦	٤٥٨	١١	٦	٢	١	٣	الإسكندرية
٢٣٢	٥٦٦	١٥٠	١٥٠	٢٦٦	٤	٤	٢	١	١	بورسعيد
٣٨٠	٣٨٠	٠	٠	٣٨٠	٣	١	٠	٠	١	السويس
١٤٣	٦٣٦	١٢٩	١٩٩	٣٠٨	٢	٨	٤	٢	٢	حلوان
٠	٨٣٠	٥٢	٥٧٤	٢٠٤	٠	٩	٣	٥	١	٦ أكتوبر
٥٦٥	١١٩٤	٤١٦	٥٢٩	٢٤٩	٣	١٠	٦	٣	١	دمياط
٤٢٥	٣٣٣٠	٦٦٧	١٨٣٣	٨٣٠	٥	٢٣	٩	١١	٣	الدقهلية
٣٩٢	٢٤٩٨	١١٩٠	٧٣٤	٥٧٤	٥	٢١	١٤	٤	٣	الشرقية
٦٣٣	١٠٠٥	٢٤٥	٦٢٠	١٤٠	٧	١١	٤	٦	١	القليوبية
٣٣١	١٥٣١	٣٢٩	٦٥٣	٥٤٩	٥	١٣	٥	٦	٢	كفر الشيخ
٧٦٥	١٢٥٦	١٠٨	٦٢٠	٥٢٨	٩	١١	٣	٤	٤	الغربية
٥٨٧	١٦٩٢	٢٥٧	٩٢٠	٥١٥	٧	١٠	٣	٥	٢	المنوفية
٤٩٠	١٥٣٣	٥١٢	١٠٢١	٠	٤	١٧	٩	٧	١	البحيرة
٢٠٩	٥٨٢	٢٦٥	٠	٣١٧	٢	٦	٥	٠	١	الإسماعيلية
٩٨٧	٨٢٥	٠	٠	٨٢٥	٥	٤	٠	٠	٤	الجييزة
٣٦٣	١١٦٩	٧٣٩	٠	٤٣٠	٤	٧	٦	٠	١	بنى سويف
٣٣٦	٨٦١	٥٥١	٠	٣١٠	٣	٦	٥	٠	١	الفيوم
١٢٠٥	١٧٤٨	٠	١٣٦٥	٣٨٣	١٨	٩	٠	٧	٢	المنيا
٧٠٦	٢١٥٦	١٦٣	١١٣١	٨٦٢	٧	١٣	٣	٧	٣	أسيوط
٤٤٦	٢٢٤٧	٧٠٤	٥٥٥	٩٨٨	٥	١٣	٧	٣	٣	سوهاج
٢٢٨	١١٦٠	٢١٠	٥٠١	٤٤٩	٤	٩	٤	٣	٢	قنا
٢٨٥	٥٥٥	١٦	٣٢٧	٢١٢	٧	٥	١	٣	١	أسوان
٢١٨	٥٩٩	٢٨٠	٢١٦	١٠٣	٤	٧	٤	٢	١	الأقصر
٤٠	٣٩٣	١٨٣	٠	٢١٠	١	٥	٤	٠	١	البحر الأحمر
٤٠	٥٨٦	٨٠	٢٤٥	٢٦١	١	٤	٢	١	١	الوادى الجديد
٢٦٢	٥٨٢	٣٥٣	٠	٢٢٩	٤	١٠	٩	٠	١	مطروح
٦١	٣٩٩	١٣٩	٠	٢٦٠	٢	٥	٤	٠	١	شمال سيناء
٠	٢٩٥	٢٥٥	٠	٤٠	٠	٧	٦	٠	١	جنوب سيناء

(ع) مستشفى عامة عدد الأسرة بها أكثر من ٢٠٠ سرير.

(م أ) مستشفى مركزي عدد الأسرة بها (١٠٠ - ٢٠٠) سرير.

(م ب) مستشفى مركزي عدد الأسرة بها أقل من ١٠٠ سرير.

عدد الأسرة بالمستشفيات بالجهات التابعة لوزارة الصحة

عام ٢٠٠٩

جدول رقم (٤)

البيان المحافظات	هيئة التأمين الصحي	المؤسسة العلاجية	المستشفيات والمعاهد التعليمية	المراكز الطبية المتخصصة	مستشفيات الصحة التفسيية	الجملة
الاجمالي العام	٧٨٤٤	١٩٢٢	٥٣٦٧	٥٤٤١	٦٢٨٢	٢٦٨٥٧
القاهرة	١٢٤٦	١٢٧٤	٢٢٢٠	٢٥٠٤	١٧٤٣	٩٠٨٧
الإسكندرية	١٥٧٨	٤٩٣	—	٥٢٥	٩٤٨	٣٥٤٤
بورسعيد	٢٧٩	—	—	—	١٣٠	٤٠٩
السويس	١٢٦	—	—	—	—	١٢٦
حلوان	٢١٥	—	—	٢٦	٣٢٨	٥٦٩
٦ أكتوبر	—	—	—	٢٦٢	—	٢٦٢
دمياط	٣٦	—	—	١٩٤	—	٢٣٠
الدقهلية	٣٦٧	—	١٦٩	—	٧٠	٦٠٦
الشرقية	٢٧٩	—	—	—	١٠٨	٣٨٧
القليوبية	٣٦٥	١٥٥	٤١٠	٦٦	٢٣١٠	٣٣٠٦
كفر الشيخ	٣٦٩	—	—	١٣١	—	٥٠٠
الغربية	٦٩٨	—	—	٣٠٧	١٤٤	١١٤٩
المنوفية	٢١٥	—	٦٣٨	١٠٣	٧٠	١٠٢٦
البحيرة	١٢٧	—	٦٦٩	٩٠	—	٨٨٦
الإسماعيلية	٥٨	—	—	—	—	٥٨
الجيزة	٣٢٠	—	٥٩٠	٣٤٦	—	١٢٥٦
بنى سويف	٢٠٩	—	—	—	١٣٥	٣٤٤
الفيوم	٣٢٤	—	—	—	—	٣٢٤
المنيا	٣٥٥	—	—	١٣٢	٥٠	٥٢٧٤
أسيوط	٢١٨	—	—	—	١١٧	٣٣٥
سوهاج	٢٥٠	—	٢٥١	١٧٤	٢٥	٧٠٠
قنا	—	—	—	—	—	—
أسوان	٢١٠	—	٣٢٠	٧٧	١٠٥	٧١٢
الأقصر	—	—	—	٣٤٤	—	٣٤٤
البحر الأحمر	—	—	—	١١	—	١١
الوادى الجديد	—	—	—	—	—	—
مطروح	—	—	—	—	—	—
شمال سيناء	—	—	—	—	—	—
جنوب سيناء	—	—	—	١٤٩	—	١٤٩

عدد الأطباء البشريين والصيدلانية وأطباء الأسنان وهيئة التمريض القانمين بالعمل
فعلأ بديوان عام الوزارة ومديريات الشئون الصحية والجهات التابعة لوزارة
الصحة بالقطاع الحكومي عام ٢٠٠٩

جدول رقم (٥)

القطاع	البيبان	* أطباء بشريين	الصيدلانية	اطباء الأسنان	هيئة التمريض	الجملة
الإجمالي العام	٧٠٤٦٨	١٨٧٤٥	١٢١٩٣	١٦٧٠٣٨	٢٦٨٤٤٤	
ديوان عام الوزارة	٥١٧	٥٩٦	٣٥	١٦٩	١٣١٧	
مديريات الشئون الصحية	٥٦٤١١	١٢٥٥٢	٩٧٨٩	١٠٨٧١٦	١٨٧٤٦٨	
المؤسسات العلاجية	١٣٣	٨٧	٣٢	١٢٥٣	١٥٠٥	
الجامعات	٤٢١٢	١٥٣٣	٣٦٤	٢٦٥٠٦	٣٢٦١٥	
التأمين الصحي	٥٥٦٠	٣٢١٨	١٦١١	٢٣٨٢٨	٣٤٢١٧	
المستشفيات والمعاهد التعليمية	٢٩٩٧	٥٢٧	٢٥٣	٥٧٧٠	٩٥٤٧	
السجون	٤٥	٤	٣٩	٢١٧	٣٠٥	
الشرطة	٣٦٣	٤٧	٢٩	٤١٩	٨٥٨	
هيئة النقل العام	١١٩	١٤	٢٩	٨١	٢٤٣	
هيئة المصل واللقاح	١١١	١٦٧	١٢	٧٩	٣٦٩	

* تتضمن الأطباء البشريين بقطاع الطب العلاجي (المستشفيات العامة والمركزية والنوعية).

عدد العاملين بمستشفيات مديريات الشئون الصحية طبقاً للمحافظات عام ٢٠٠٩

جدول رقم (٦)

البيان المحافظات	الأطباء البشريين	الصيدالة	أطباء أسنان	كيميائيون	فنيون ومساعدون فنيون*	صناع أسنان	هيئة تمريض	الجملة
الإجمالي العام	٥٦٤١١	١٢٥٥٢	٩٧٨٩	٩٣٨	٤٠٤٤٥	١٧٠٧	١٠٨٧١٦	٢٧١٠٠٣
القاهرة	٣٩٧٦	٦٤٠	١٠٢٨	١٢٣	١١٦٦	٨٨	٣٨١٦	١٠٨٣٧
الإسكندرية	٥٧٧٥	١٤٠٦	١٦٩٢	١٢٢	٢٨٥٦	٢٩٠	٥٥٨١	١٧٧٢٢
بورسعيد	٨٢٥	٢٨١	١٠٩	٢٦	٤٥٤	١٤	١٣١٠	٣٠١٩
السويس	٤١٤	٧٢	٧٥	١٦	١٨١	١٢	٨٠٧	١٥٧٧
حلوان	٩٢٤	١٧٢	٢٢٦	٣٠	٢٨٥	١٢	١٦٧٧	٣٣٢٦
٦ أكتوبر	١٠٠٥	١٤٣	٣٥٤	١٢	٦١٣	٢٤	١٨٦٣	٤٠١٤
دمياط	١٥٦٣	٣٥٨	٢٧٨	١	٩١٧	٥٥	٤٩٣٣	٨١٠٥
الدقهلية	٦٣٠٢	١٢٩٤	٦٩٨	١١٧	٥٨٨٢	١٩٩	٨٦٥٠	٢٣١٤٢
الشرقية	٣٢٣٢	٦٦٩	٣٥٨	٣٣	٣٠٢٨	١٧٧	٧٤٢٥	١٤٩٢٢
القليوبية	١٩٧٢	٤٦٢	٤٢٩	٧	٩٢٥	-	٥٣٨٠	٩١٧٥
كفر الشيخ	٢٤٣٣	٤٦٢	٢٦٦	٣	١١٥٦	٣٧	٧٥٦٨	١١٩٢٥
الغربية	٤٢٨٧	١١٨٦	٧٦٥	٧٣	٣٥٩٣	٨٨	٩٨٨١	١٩٨٧٣
المنوفية	٣٦٣٩	٧٠١	٤٥٥	٦١	٢٠٠٦	٢٧	٦٢٠١	١٣١٤٤
البحيرة	٣٠١٨	٦٠٤	٦٥٧	٢٨	٣٥٤٦	١٢٩	٩١١٥	١٧٠٩٧
الإسماعيلية	٦٨٤	٢١٦	١١٢	١٩	٥٤٤	٧	١٦٠٥	٣١٨٧
الجيزة	٢٦٤٩	٢٦٨	٣٣٤	١٧	٣٩٥	٦٧	٢٠٢٣	٥٧٥٣
بنى سويف	٨٤٩	٢٠١	١٧٢	٣٥	١٣٨٧	١٩	٣٤٠٥	٦٠٦٨
الفيوم	٩٦٤	٢١٣	١٢١	٥	٩٥٩	١٢	٣٣٠٢	٥٥٧٦
المنيا	٢٤٦٩	٦٦٥	٣١٥	٥٤	١٨٥١	٤٠	٣٦٣٤	٩٠٢٨
أسيوط	٢٦٧٩	١٠٦٠	٤٢٦	٧٩	٣٠٥٨	٢٥٣	٨٦٥٠	١٦٢٠٥
سوهاج	٢٤٨٤	٦٢٩	٣٧٩	٣٦	٢٠٥٠	٤٥	٢٠٧٣	٧٦٩٦
قنا	١٤٢٨	٤٠٤	١٤٠	٢٥	١١١٤	٣٤	٢٦٤١	٥٧٨٦
أسوان	٥٩٠	٨٧	١٢٧	-	٥٩٧	١٠	١٩٧١	٣٣٨٢
الأقصر	٣٦٦	٨٨	٥٩	-	١٥٤	٤	٥١٢	١١٨٣
البحر الأحمر	٢٩٥	٥٢	٣٣	١٢	٣٨٥	-	٣٩٣	١١٧٠
الوادى الجديد	٢٠٦	٣٦	٤٦	٢	٢٥٣	١٠	١٢٢٩	١٧٨٢
مطروح	٣٦٣	٨٢	٣٩	-	٣٧٠	١٦	٩٧١	١٨٤١
شمال سيناء	٥٨٤	٦١	٦٨	٢	٣٥٧	٢٠	١٤٨٨	٢٥٨٠
جنوب سيناء	٤٣٦	٤٠	٢٨	-	٣٦٣	١٨	٦١٢	١٤٩٧

* تشمل (المعاونين الصحيين - فنى المعامل - فنى الأشعة - فنى التسجيل الطبي والإحصاء - فنى صيانة الأجهزة الطبية - مساعدي المعامل - مساعدي الأشعة - مساعدي المهندسين الزراعيين - الملاحظين الصحيين).

عدد الأطباء البشريين القائمين بالعمل في قطاع الطب العلاجي* طبقاً للمحافظات عام ٢٠٠٩

جدول رقم (٧)

البيان	جراحة عامة		جراحة تجميل وحررق		جراحة صدر وقلب		جراحة مخ وأعصاب		جراحة مسالك بولية		جراحة عظام		جراحة أنف وأذن وحنجرة		أمراض نساء وولادة	
	مقيم	أخصائي ومساعد أخصائي	مقيم	أخصائي ومساعد أخصائي	مقيم	أخصائي ومساعد أخصائي	مقيم	أخصائي ومساعد أخصائي	مقيم	أخصائي ومساعد أخصائي	مقيم	أخصائي ومساعد أخصائي	مقيم	أخصائي ومساعد أخصائي	مقيم	أخصائي ومساعد أخصائي
الإجمالي العام	٧٧٨	٢٤٩١	١٨	٧٤	٤٥	٨٤	١٩	٦٠	٢٨٤	٨٣١	٦٦٦	٩٢٣	٤٤٥	٣٠٥٩	١٤٨٤	
القاهرة	٣١	١٣٩	٣	١٤	٤	١٣	٤	١١	٦	٥٨	١٨	٧٠	٢٥	٢٣٨	٧٨	
الاسكندرية	٥١	٣٢٧	٤	٢٣	٠	٣	٠	٤	٨	٤٧	١٣	٦٧	١٠	٣١٨	١٥	
بورسعيد	٦	٤٢	٠	٠	٠	٠	٠	٠	٧	١٠	١٥	٧	٨	٦٨	١٠	
السويس	٩	٩	٠	٠	٠	٠	٠	٠	٢	٧	١٣	١٢	٠	١٩	١٨	
حلوان	١٤	٣٠	٠	٢	٠	٠	٠	٢	٨	٢١	١٦	٧	٥	٤٢	٤٤	
٦ أكتوبر	٩	٤٥	٠	٤	٠	٠	٠	٠	١٠	١٥	٧	١٩	٤	٦٦	٢٣	
دمياط	١٥	٧٩	٥	١	٤	٠	٣	١	٥	١٨	٣١	٢٤	٧	١١٤	٣١	
الدقهلية	٩٩	٣٠٠	٢	٦	٢	٥	٤	٧	٨٤	٦٠	١٤٤	٥٨	١٠٤	٤١٤	٢٢٤	
الشرقية	٦٠	٢١٠	٦	٦	٠	٠	٣	٥	١٠	٥٠	١٥	٥٠	٨	٣٠٠	٥٦	
القليوبية	٢١	٦٤	٠	٠	٣	٣	٠	٠	١	١٧	١٧	٣١	١٧	٩٧	٨٥	
كفر الشيخ	٢٤	١٢٨	١	٢٤	٠	٠	٠	٠	٣	٣١	٢٤	٤٥	٣٤	١٤٠	٥٧	
الغربية	١٥٠	١٨٧	٠	٠	٢٥	٤٤	٠	٠	٥٣	١٠٨	٩٩	١٢٨	٩٠	١٨٠	٣١٩	
المنوفية	٥٣	١٥٤	٠	٢	٠	٠	٠	١٣	١٦	٨٤	٢١	٤٧	٢٣	١٦٧	٤٥	
البحيرة	٤٢	١٢٦	٢	٤	٠	٠	١	٤	٣	٤٤	٢٢	٤٥	١٤	٩٤	٤٤	
الاسماعيلية	٩	٢٣	٠	٠	٠	٠	١	٠	٢	١٠	١٠	١٠	٦	٤٥	١٤	
الجيزة	٢١	١٠٠	٤	٢١	٠	٠	٠	٠	٤	٣٣	٢٤	٣٨	٦	١٥٠	٥٥	
بنى سويف	١٢	٤٥	٠	٠	٠	١	٠	٠	١	١٢	١٠	٢٣	٧	٥٦	٢٣	
الفيوم	٢٥	٣٣	٠	٠	٠	٠	٠	٠	١٠	١٢	٢٠	١٩	٥	٥٥	٢٠	
المنيا	٢٩	١١١	٠	٠	٧	١٣	١	٦	٨	٦٤	٣١	٤٨	١٨	١٢٨	٦٢	
أسيوط	٢٠	١١٧	٠	٠	٠	٠	٠	٠	١٢	٤٥	١٣	٥٠	١٥	٨٢	٣٥	
سوهاج	١٧	٧٥	٠	٣	٠	٠	٠	٠	١٨	٣١	١٩	٣٧	١٣	٨١	٦٨	
قنا	٢٣	٤٧	٠	٠	٠	٠	٠	٠	٢	٢٧	٣١	٢٢	٧	٧٥	٤١	
أسيوان	٨	١٦	٠	٠	٠	١	٠	٣	٤	٥	١٣	٣	٣	٢٩	٢٠	
الأقصر	٣	١٣	٠	٠	٠	٠	٠	٠	١	٦	٨	٤	٢	٣٠	١٦	
مطروح	٦	١٦	٠	١	٠	٠	٠	١	٢	٥	٨	٦	٢	١٩	٢٤	
الوادى الجديد	٦	٩	٠	٠	٠	٠	٠	٠	١	٣	٥	٣	٤	١٢	١٣	
البحر الأحمر	٦	٩	٠	٢	٠	٠	٠	١	١	٢	٥	٢	٢	١٥	١١	
شمال سيناء	٣	٢٢	٠	١	٠	٠	٠	١	١	٤	١١	٥	٦	١٩	١٩	
جنوب سيناء	٦	١٥	٠	٠	٠	١	٠	٠	٢	٢	٣	٤	٠	٦	١٤	

* تشمل المستشفيات العامة والمركزية والنوعية .

(تابع) عدد الأطباء البشريين القاطنين بالعمل في قطاع الطب العلاجي* طبقاً للمحافظات عام ٢٠٠٩

تابع جدول رقم (٧)

المحافظات	أمراض العيون وجراحاتها		أمراض باطنه عامة		أمراض القلب والأوعية الدموية		أمراض عصبية وعقلية ونفسية		أمراض الأطفال		أمراض صدرية		أمراض جلدية وتناسلية		أمراض متوطنة وحميات	
	مقيم	أخصائي ومساعد أخصائي	مقيم	أخصائي ومساعد أخصائي	مقيم	أخصائي ومساعد أخصائي	مقيم	أخصائي ومساعد أخصائي	مقيم	أخصائي ومساعد أخصائي	مقيم	أخصائي ومساعد أخصائي	مقيم	أخصائي ومساعد أخصائي	مقيم	أخصائي ومساعد أخصائي
الإجمالي العام	٤٠٣	٨٦٨	٢٠٤١	١٠٠٢	٣٥٤	٢١٢	٥١٢	١٢٥	٢٣٥١	١٢٥٣	٦٨٠	٢٧٣	٩٧١	٤٤٥	٦٠٤	٢١٣
القاهرة	١٧	٧١	١١٧	٣٦	٢٩	١١	٢٦	١٢	١٣٩	٢٤	١١٥	٩	١٣٨	٤٩	١٦	٩
الاسكندرية	٠	١٦٥	٤١٨	٢٠	٤٠	١٧	٣٢٠	٠	٣٨٨	١٠	١١٠	١٧	١٥٨	٠	٦٨	٠
بورسعيد	١٢	٢٣	٥٢	٢٤	١٥	٩	٠	٠	٤٧	٣٤	٧	٨	٢٠	١٣	١٧	١١
المويسم	١٠	٥	٢٣	١٣	٠	٠	٢	٠	٢٣	٢٠	٥	٦	٧	٥	٠	٠
حوان	٤	١١	٣٢	١٥	١	٨	٠	٠	١٤	٢٨	١	٠	١١	١٢	٠	٠
٦ أكتوبر	٥	١٠	٤١	١٩	٦	٢	٠	٠	٣٦	١٥	٩	٠	١٤	١٣	٩	١
دمياط	١٤	١٤	٦٣	٤١	١٤	٢٠	٤	٢	٩٥	٥٠	١٠	٢٦	٢٢	١٩	٩	٩
الدقهلية	٦١	٤٩	٢٠٤	١٩٥	٥٥	٣٠	٦	٤	٢٧٥	٢٣٥	٤٣	٢١	١٠٧	٥٠	٦٠	١٠
الشرقية	٣	٤٠	١٠٠	٤٦	٢٠	٤	٥	٠	٢٠٠	٢٣	٢٠	٧	٨٠	٠	٩	٠
القليوبية	٥٨	٤٦	٥٢	٦٨	١١	٥	٥	٩	٥٦	٨١	١٩	٠	٣٤	٢٩	٤	٢
كفر الشيخ	٧	١١	٨٢	٦٧	٤	٧	٩	١٢	٩٣	١٠٥	٥	٤	٢١	١٧	١٩	٩
الغربية	٤٣	٦٩	١٤٣	٥٩	١٩	١٣	١٩	٥	١١٣	٥٥	٥٣	٢٣	٤٨	٣٣	٤٥	٣٤
المنوفية	٢٣	٣٦	٩٤	٣٩	١١	١	١٤	٧	١٠١	٣٦	٣٣	١٨	٥١	٢٠	٨٢	٢٨
البحيرة	١١	٤٢	٩٥	٤٤	١٦	١	١٨	١١	٧٠	٤٤	٥٠	١٥	٢٥	١٢	١١	٤
الاسماعيلية	٧	١٤	١٢	٢٣	١	٦	١	٥	١٦	١٨	٤	١	٦	٥	٢	٠
الجيزة	١٦	٧٢	٨٤	٤٠	١	٠	١٠	٦	١٤٤	٦٨	٣١	١٢	٤١	٩	٣٥	٢٤
بني سويف	١٧	٢٤	٥١	١٦	٠	٠	٤	٧	٤٦	٣٦	١٦	٥	١٨	١٥	١٣	٠
الفيوم	١٢	٢٠	٢٥	١٧	١	٣	١	١	٥١	٣٣	٤	١٠	١٨	١٢	١	٥
المنيا	١٠	٣٨	١١٤	٢٠	٣٨	١٢	١٢	٤	١٢٤	٤٢	٤٩	١٩	٣٥	٢٢	٧٠	١٥
أسيوط	٢٥	٥٠	٨٠	٤٠	٥٠	٣٠	٣٥	١٥	٧٧	٣٥	٤٣	٢٢	٤٥	١٨	٦٠	٢٠
سوهاج	٦	١٤	٥٣	٦٣	٣	٩	٢	١٠	٩٤	٨٢	١٥	١٣	٢٤	٢٧	١٥	٥
قنا	٩	١٩	٤٤	٣١	١٠	١٢	٤	٥	٦٥	٦٠	١٤	١٩	١٦	١٩	٢١	٢
أسوان	٧	١٢	٥	١٤	١	٠	٥	٣	١٨	٨	١٠	٧	٧	٣	٢٣	١٠
الأقصر	١	٦	١٠	١٨	٢	٣	٢	٢	١٦	٢٠	٧	٠	٩	٤	١	١
مطروح	٤	١	١١	٧	١	٥	٢	٢	٩	٢٦	٢	٥	٣	٩	٥	٩
الوادي الجديد	٣	٣	٥	٥	١	١	٠	١	٨	١١	١	٣	٤	٣	٢	١
البحر الأحمر	٢	١	١١	٨	٢	٤	١	١	١١	١٤	٢	١	١	٤	١	٠
شمال سيناء	٧	٢	١٢	٩	٢	٠	٢	٢	١٦	٢٠	٢	٢	٥	١٠	٣	٢
جنوب سيناء	٩	٠	٨	٥	٠	١	٠	٠	٦	٢٠	٠	٠	٣	١٠	١	٠

(تابع) عدد الأطباء البشريين القائمين بالعمل في قطاع الطب العلاجي * طبقاً للمحافظات عام ٢٠٠٩

تابع جدول رقم (٧)

المحافظة	عناية مركزة		تخدير		اشعة تشخيص		اشعة علاجية		طب علاج طبيعي		جملة ما سبق		البيان
	مقيم	أخصائي ومساعد أخصائي	مقيم	أخصائي ومساعد أخصائي	مقيم	أخصائي ومساعد أخصائي	مقيم	أخصائي ومساعد أخصائي	مقيم	أخصائي ومساعد أخصائي	مقيم	أخصائي ومساعد أخصائي	
الإجمالي العام	١٤٥	٣٥٠	٢٤٠	٧٥٨	٣٤٢	٤١٧	١٣	٢٧	٢٧٢	٧٥٨	٨٨٧٧	١٩٠٧٤	
القااهرة	١٠	١٣	٢٠	٦٠	١٧	٣٤	٠	٣	١٤	٤١	٣٩٧	١٤٣٣	١٨٣٠
الإسكندرية	٠	٢٢	٠	١٢٢	٣	٨٥	٥	٧	١٥	٤٣	١٨٨	٢٨٠١	٢٩٨٩
بورسعيد	٠	٠	٤	١٣	٧	٣	٠	٠	٤	١٠	١٧٢	٣٤٦	٥١٨
السويس	٠	٠	٨	٤	٧	٠	٠	٠	٩	٤	١٢٠	١٢٨	٢٤٨
حلوان	٠	٠	١٠	١٣	٥	٨	٠	٠	٥	١١	١٧٤	٢٢٢	٣٩٦
٦ أكتوبر	٣	٤	٦	١٦	٢	٥	٠	٠	٧	٢٤	١٢٦	٣٤٩	٤٧٥
دمياط	٥	٠	١٦	٢٤	١٥	١١	٠	٠	١٧	٨	٣٣٥	٥٢٨	٨٧٣
الدقهلية	٣٦	٣٧	٥٣	٦٢	٥٦	٤٤	٠	٠	٥٤	١١٦	١٤٦٨	١٩٨٨	٣٤٥٦
الشرقية	٠	٣٥	٠	٦٩	٠	٤١	٠	٠	٠	٢٥	٢٣٧	١٣٢٥	١٥٦٢
القليوبية	٦	١٧	١٤	٣٨	١٨	٢٤	٠	٠	٣	٣٧	٤٣٧	٥٩٢	١٠٢٩
كفر الشيخ	٢٧	٤٦	١٥	٤١	٨	٢٩	٠	٠	٢٥	٦١	٤٤٥	٧٩٦	١٢٤١
الغربية	٠	٠	٢٤	٥٥	٣٨	٢٧	٠	٠	٢٩	٤٣	١٠٩٢	١٣٨٦	٢٤٧٨
المنوفية	٢٠	١٥	١٤	٢٣	١٥	١٣	١	٣	٥٧	٦٩	٤٣٧	١٠٥٧	١٤٩٤
البحيرة	٠	٤٨	٢١	٢٥	٩	٩	٠	١	٨	٢٦	٣٠٨	٧٩١	١٠٩٩
الاسماعيلية	٠	٧	٤	٧	١٠	٢	٠	٠	٧	٢	١٣٢	١٧٣	٣٠٥
الجيزة	١١	٧٠	٣٠	٣٧	١٢	٢٠	٠	٠	٢٢	٤٠	٣٦٠	٩٤٣	١٣٠٣
بني سويف	٢	١٠	٩	١٦	١٨	٧	٠	٠	٨	٨	١٨٦	٣٦٤	٥٥٠
الفيوم	٠	٠	١٢	١١	١١	٦	٧	٣	١٤	١٨	٢١٤	٢٩٣	٥٠٧
المنيا	١٧	٢١	٢٤	٢٦	٢٢	١٥	٠	٢	١٢	٣٦	٣٧٥	٩٨٩	١٣٦٤
أسيوط	٠	٠	١٦	٢٠	٨	٢٠	٠	٥	٢٧	٢٧	٣٥١	٨٧١	١٢٢٢
سوهاج	١	٢	٩	٢٤	١٢	٥	٠	٢	٢٤	٧٦	٣٩٦	٥٨٣	٩٧٩
قنا	٠	٠	١١	١٨	١٨	٠	٠	٠	٢	٥	٢٩١	٤١٧	٧٠٨
أمنوان	٥	١	٨	٤	٢	٣	٠	٠	٨	٥	١٢٥	١٥٩	٢٨٤
الأقصر	٠	٠	٤	٧	٠	٠	١	٠	٠	٢٠	٨٤	١٤٢	٢٢٦
مطروح	٠	٢	١	٨	١١	٢	٠	٠	١	٢	١٢٢	٩٩	٢٢١
الوادي الجديد	٠	٠	٣	٤	٣	٢	٠	٠	٠	٠	٦٣	٦١	١٢٤
البحر الأحمر	٠	٠	٢	٠	١٠	٢	٠	٠	٠	٠	٧١	٦٦	١٣٧
شمال سيناء	٠	٠	٢	٦	٤	٠	٠	٠	٠	٠	٩٨	١٠٦	٢٠٤
جنوب سيناء	٢	٠	٠	٥	١	٠	٠	٠	٠	١	٧٣	٥٦	١٢٩

(تابع) عدد الأطباء البشريين القالمين بالعمل في قطاع الطب العلاجي* طبقاً للمحافظات عام ٢٠٠٩

تابع جدول رقم (٧)

الإجمالي	أطباء تخصص معاملة						جملة ممارس عام لا يشمل الامتياز	جملة مقدم عام	البيان المحافظات	
	جملة	تخصصات معاملة اخرى	سموم	باراتولوجي	باسولوجي اكتينيكي	هستوباسولوجي				بكتريولوجي
٣٢٥٠٠	١٨٩٤	٨٨١	١٢	٤٢	٦٦٨	٣٦	٢٥٥	١٠٢٧	١٦٢٨	الإجمالي العام
٢٠٢٩	١٤٤	٤٦	٠	١	٥٥	٥	٣٧	٧	٤٨	القاهرة
٣٨٩٧	٥٤٦	٤٣٠	٠	١٠	٤٥	٥	٥٦	١٢	٣٥٠	الاسكندرية
٥٤١	٢٣	٠	٠	٠	٢٣	٠	٠	٠	٠	بورسعيد
٢٤٨	٠	٠	٠	٠	٠	٠	٠	٠	٠	السويس
٤٠٧	١١	٠	٠	٠	١١	٠	٠	٠	٠	حلاوان
٥١٢	٢٧	١٤	٠	٠	١١	٠	٢	١٠	٠	٦ أكتوبر
٩٧٥	٤٠	٠	٠	٠	٣١	١	٨	٠	٦٢	دمياط
٤٠١٨	٤٩٥	٩٩	٨	٢١	٢٩٨	١	٦٨	٣	٦٤	الدقهلية
٢٠٨١	٢٩	١٧	٣	٠	٠	٠	٩	١٤٠	٣٥٠	الشرقية
١٠٨٧	٣٩	١٤	٠	٠	٠	٠	٢٥	٠	١٩	القليوبية
١٧١٢	٥٥	٢٥	٠	٠	١	٢١	٨	٣٢٩	٨٧	كفر الشيخ
٢٥٣٨	٨	٠	٠	٨	٠	٠	٠	٠	٥٢	الغربية
١٧٢٥	١٢٢	٢٤	٠	٠	٩٦	٠	٢	١٠٩	٠	المنوفية
١١٨٤	٢٣	١٠	٠	٠	٦	٠	٧	١٩	٤٣	البحيرة
٣٤٥	١٧	١	٠	٠	١٦	٠	٠	١٨	٥	الاسماعيلية
١٨٠٤	٨٦	٦٤	٠	٠	٢٢	٠	٠	٠	٤١٥	الجيزة
٥٩٠	١٧	١٢	٠	٠	٥	٠	٠	٢٣	٠	بنى سويف
٥٥٧	٢٢	٠	٠	٢	٧	٠	١٣	٢٠	٨	الفيوم
١٤٣٥	٢١	١٥	٠	٠	٥	٠	١	٥٠	٠	المنيا
١٤٤٨	١١٤	١٠٢	١	٠	٧	١	٣	٣٥	٧٧	اسروط
١٠٤٠	١٥	٢	٠	٠	٧	٠	٦	٢١	١٥	سوهاج
٧٧٣	٧	٠	٠	٠	٢	٠	٥	٥٨	٠	قنا
٢٩١	٢	٠	٠	٠	٠	٠	٢	٠	٥	اسوان
٢٣٩	٦	٤	٠	٠	٢	٠	٠	٧	٠	الأقصر
٢٥٢	٢١	٢	٠	٠	١٥	٢	٢	٥	٥	مطروح
١٢٤	٠	٠	٠	٠	٠	٠	٠	٠	٠	الوادي الجديد
١٦٤	٣	٠	٠	٠	٣	٠	٠	٦	١٨	البحر الأحمر
٢١٣	١	٠	٠	٠	٠	٠	١	٣	٥	شمال سيناء
٢٧١	٠	٠	٠	٠	٠	٠	٠	١٤٢	٠	جنوب سيناء

عدد مرضى العيادة الداخلية وجملة أيام العلاج والمقارنين بالمستشفيات العامة
والمركزية طبقاً للمحافظات عام ٢٠٠٩

جدول رقم (٨)

المحافظات	البيان	عدد المستشفيات	عدد المرضى	جملة أيام العلاج	عدد الأسرة	المقارنين		
						أحباء	موتى	إجمالي الخروج
الإجمالي العام		٢٦٣	٢٤٩٦٦٥٤	٦٦١ ١٢٩٣	٣١٠٦٥	٢٤٤٦٠٦٣	٢١٢٧٣	٢٤٦٧٣٣٦
القاهرة		٩	٥٨٣٨٣	٢٠٨٣٤٦	١٢٨٧	٥٦٠٤٤	٦٦١	٥٦٧٠٥
الإسكندرية		٦	٤٨٣٧٦	١٠٠١٠٠	٦٦٨	٤٧٦٤٦	٦٠٢	٤٨٢٤٨
بورسعيد		٤	٢٦٩٤١	١٠٣٣٥٤	٤٧٨	٢٦٠٩٨	٧٥٥	٢٦٨٥٣
السويس		١	٩٣٥٥	٣١٧٨٣	٣٨٠	٨٤٥٩	٤٧١	٨٩٣٠
حلوان		٨	٣١٧٩٤	٦٣٨٨٠	٥٠٧	٣١٤١٢	٢٨٠	٣١٦٩٢
٦ أكتوبر		٩	٣٧٦٢٥	٧٦٨٥٥	٨٣٠	٣٦٢٢٨	٩٨	٣٦٣٢٦
دمياط		١٠	٩٨١٥٠	٢١٣٤٦٠	١١٩٤	٩٦٦٧٠	٤١٢	٩٧٠٨٢
الدقهلية		٢٣	١٩٧٦٠٦	٥٤١٣٧٢	٢٩٣٠	١٩٦٩٨٣	٤٣١	١٩٧٤١٤
الشرقية		٢١	١٠٤٧٤٠	٣٤٤٧٤٩	٢٢٢٤	١٠٢٣٨٥	٤٩٥	١٠٢٨٨٠
القليوبية		١١	٥٠٢٦٩	١٢٣٦٥٦	١٠٠٥	٥٠٢٤٥	١٠٧	٥٠٣٥٢
كفر الشيخ		١٣	٨٢٣٨٢	٢٥٨٦٤١	١٤٤١	٧٧٢٤٥	٢٠٧٦	٧٩٣٢١
الغربية		١١	١٢٣٣٥٩	٣٦٨٨٣١	١٢٣٦	١١٩٣٥٥	٨٦٢	١٢٠١٦٧
المنوفية		١٠	١٢٢٩٣٦	٣٥٩٢٢٧	١٦٩٢	١١٩٧٥١	١١٣٠	١٢٠٨٨١
البحيرة		١٧	١٥٨٧٠٨	٣٦٧٤١٥	١٥٣٣	١٥٤٣٤٨	٦٥١	١٥٤٩٩٩
الإسماعيلية		٦	٢٦١٧٦	٨١٤٢٣	٥٨٢	٢٦٠١٤	١١٨	٢٦١٣٢
الجيـزة		٤	٧٠٤٩٨	١٣٤٨٠٤	٨٢٥	٦٨٢٨٠	١٩٢٣	٧٠٢٠٣
بني سويف		٧	٢٢٧٢٢٩	٥٢٢٧٨٦	١١٦٩	٢١٦٦٤٣	١٠٤٥	٢١٧٦٨٨
الفيوم		٦	١٦٦٣٩٣	٤٥٣٦٦٦	٨٦١	١٧٤٨٨٦	٣٢٧٦	١٧٨١٦٢
المنيا		٩٠	١٢٨٥٠٩	٣٣٦٨١٥	١٥٩٣	١٢٥٠٣٢	٦٥٨	١٢٥٦٩٠
أسيوط		١٣	٢٤٨٥٩٦	٧٠٤٣٦٨	٢٠٨٦	٢٤٦٨٨٦	١٠٨٧	٢٤٧٩٧٣
سوهاج		١٣	١٣٠٦٥٣	٤٣٩٣٨١	٢١٩٦	١٢٨٥٣٣	٥١٨	١٢٩٠٥١
قنا		٩	٩٥٨٢٦	٢٠٥٨٨٥	١١٦٠	٩٣٤٩٦	١٢٣٨	٩٤٧٣٤
أسوان		٥	٩٢٨٠٥	١٨٧٥٢١	٥٥٥	٨٨٢٢١	٥٨٤	٨٨٨٠٥
الأقصر		٧	٣٧٢٨٣	٩٠١٨٥	٥٥٥	٣٥٩٥٨	١١٢	٣٦٠٧١
البحر الأحمر		٥	١٧٤٠١	٣٦٥١٥	٣٧٣	١٧٢٥٧	١٨٤	١٧٤٤١
الوادي الجديد		٤	٣٠٦٢٩	٧٥١١٩	٥٨٦	٢٩٦١٣	١٤٤	٢٩٧٥٧
مطروح		١٠	٥٢٤٥٩	١٤٢١٥٥	٥٠٠	٥١٤٥٥	٨٧٧	٥٢٣٣٢
شمال سيناء		٥	١٧٦٦٠	٢٧٤٦٤	٣٨٤	١٧٠٠٩	٥٢٤	١٧٥٣٣
جنوب سيناء		٧	٣٩١٣	١١٧٢٠	١٨٥	٣٩١١	٢	٣٩١٣

عدد مرضى العيادة الداخلية وجملة أيام العلاج والمغادرين بالمستشفيات
التخصصية طبقاً للمحافظات عام ٢٠٠٩

جدول رقم (٩)

المغادريــــــــــــن			عدد الأسرة	جملة أيام العلاج	عدد المرضى	عدد المستشفيات	البيان المحافظات
إجمالي الخروج	موتى	أحياء					
٣٨٧٩٢٣	٣٢٨٢	٣٨٤٦٤١	١٢٧٣٤	٢٢٣١٥٩٥	٣٩٧٧٣٢	١٤٢	الإجمالي العام
٢٤٩٤٢	٨١٤	٢٤١٢٨	١٠٦١	١٩٧٧٠٩	٢٥٩٩٥	٦	القاهرة
٤٨٢٩٢	٨٢٨	٤٧٤٦٤	١٣٤٤	٢٧٩٨١٨	٤٩٦٠٨	١١	الإسكندرية
٤٧٨٧	٤٢	٤٧٤٥	٢٣٢	٢٧٠٧٨	٤٩٧٩	٤	بورسعيد
٤٨١١	١٣	٤٧٩٨	٣٨٠	٢٠٥٧٨	٥٢٢٨	٣	السويس
٤٣٣٦	١٢	٤٣٢٤	١٤٣	٢٢٣١٣	٤٩٤٠	٢	حلوان
-	-	-	-	-	-	-	٦ أكتوبر
٢٠٩٨٧	٢٦	٢٠٩٦١	٥٦٥	٩٤٤٠٠	٢٣٠٤٢	٣	دمياط
١٤٤٣٧	٨٦	١٤٣٥١	٤٢٥	٨٠٧١٢	١٤٥٠٠	٥	الدقهلية
١١٦٦٩	٨٥	١١٥٨٤	٣٩٢	٧٧٥٠١	١١٨١٨	٥	الشرقية
١٥٤١٢	٥	١٥٤٠٧	٦٣٣	٩٥٥١٠	١٥٦٧٠	٧	القليوبية
١١١٩٩	٣٨	١١١٦١	٣٣١	٧٣١٣٥	١٢٥٠٤	٥	كفر الشيخ
٢٣٤٠٨	١٣٨	٢٣٢٧٠	٧٦٥	١٧٥٧٦١	٢٣٤٥٣	٩	الغربية
٢١٩١٦	١٤٢	٢١٧٧٤	٥٨٧	١١٦٠٢٥	١٩٨٦٦	٧	المنوفية
٨١٦٣	٧٧	٨٠٨٦	٤٩٠	٤٢٠٩٤	٨١٨٣	٤	البحيرة
٨٤٠٥	١٤	٨٣٩١	٢٠٩	٣٦٢٤٨	٨٤٣٢	٢	الإسماعيلية
١٨٧٢٨	٣٥١	١٨٣٧٧	٩٨٧	١٥٩٧٤٠	١٩١٨٦	٥	الجيزة
٩٥٣٦	٩	٩٥٢٧	٣٦٣	٥٨٦٥٨	٩٨٥٨	٤	بنى سويف
١٥٦٣٣	١٠٠	١٥٥٣٣	٣٣٦	٩٥٩٣٩	١٥٧٤١	٣	الفيوم
١٧٩٤٣	١٠٣	١٧٨٤٠	١٢٠٥	٩٩٠٤٨	١٨٤٩٠	١٨	المنيا
٤٥٤٨٢	١٧٧	٤٥٣٠٥	٧٠٦	٢٠٤٤١٠	٤٥٤٣٧	٧	أسيوط
٨١٨٠	٦٨	٨١١٢	٤٤٦	٥٢٩٢٣	٨٣٢٥	٥	سوهاج
١١٧٩٩	٢٣	١١٧٧٦	٢٢٨	٧٦٥٠٢	١٢٣٧٢	٤	قنا
١٨٢٠٨	٧٩	١٨١٢٩	٢٨٥	٥٩١٠٣	٢٠٣١٧	٧	أسوان
٥٠٢٩	٧	٥٠٢٢	٢١٨	٢٦٤٩٩	٥١٣٤	٤	الأقصر
٣٧٦	-	٣٧٦	٤٠	١٤٠٨	٣٧٦	١	البحر الأحمر
٣٦٢	-	٣٦٢	٤٠	١٨٧٤	٤١١	١	الوادى الجديد
١٣١٤٥	٣١	١٣١١٤	٢٦٢	٥٣٤٣٠	١٣١٠٩	٤	مطروح
٧٣٨	١٤	٧٢٤	٦١	٣١٧٩	٧٥٨	٢	شمال سيناء
-	-	-	-	-	-	-	جنوب سيناء

عدد مرضى العيادة الخارجية والاستقبال بالمستشفيات العامة والمركزية
طبقاً للمحافظات عام ٢٠٠٩

جدول رقم (١٠)

الجملة	استقبال	مرضى العيادة الخارجية	البيانات المحافظات
٧٤٦٩٣٦٦٤	١٢٩٩٥٧٤٤	٣٤٦٩٧٩٢٠	الإجمالي العام
٢٦٠٥٣٤٦	٤٨٤٧٦٩	٢١٢٠٥٧٧	القاهرة
٢١٣١٣١٨	٤٩٦٨٦٣	١٦٣٤٤٥٥	الإسكندرية
٨٢٠٨٠٨	٣٢٩٩٠٤	٤٩٠٩٠٤	بورسعيد
٤٧٣٩٦٧	١٦٠٢٣٨	٣١٣٧٢٩	السويس
٨٤٦٢٦٠	١٧٢٨٢٦	٦٧٣٤٣٤	حلوان
١٦٦٢٤٣٨	٢٤٨٣٣٠	١٤١٤١٠٨	٦ أكتوبر
١٣٦٨٧٥٢	٣٧٣٩٤١	٩٩٤٨١١	دمياط
٤١٥٣٧١٨	١٠٠٥٠٥٢	٣١٤٨٦٦٦	الدقهلية
٢٢٦٥٥٤١	٤٥٢٠٠٦	١٨١٣٥٣٥	الشرقية
٢١٤٦٨٨٦	٣٨٦٥٠٣	١٧٦٠٣٨٣	القليوبية
١٨٤٣٢٠٠	٦١٨٢٦٧	١٢٢٤٩٣٣	كفر الشيخ
٢١٧٧٣٣٩	٧١٥٩٧٦	١٤٦١٣٦٣	الغربية
١١٤٩٠٠١	٤٣٧٩٨٨	٧١١٠١٣	المنوفية
٣٧٠٨٨٤٩	١١٣٠٢٦٩	٢٥٧٨٥٨٠	البحيرة
٦٩٨٥٩٣	٢٧٥٩٢٣	٤٢٢٦٧٠	الإسماعيلية
١٩٩٧٦١٣	٥٨٥٧٦٧	١٤١١٨٤٦	الجيزة
٢٤٧٧٧٣٤	٨٥٠٧٢٨	١٦٢٧٠٠٦	بنى سويف
٢٤٣١٦٦٢	٧٢٦٠٥٢	١٧٠٥٦١٠	الفيوم
١٣٣٦١٦٠	٣٢٩٩٣٩	١٠٠٦٢٢١	المنيا
٣٩٧٩١٧١	١٠٤٨٥١٢	٢٩٣٠٦٥٩	أسيوط
٢٨٣٧٥٨٧	٥٦٦٧٧١	٢٢٧٠٨١٦	سوهاج
٩٨٩٢٩٤	٤٢٣٩٤٩	٥٦٥٣٤٥	قنا
٧٨٩٦٦٩	٢٦٥٣٥٧	٥٢٤٣١٢	أسوان
٦٣٩٠٥٠	٢١٥٧٨٤	٤٢٣٢٦٦	الأقصر
٤٦٠٢٣٠	١٦٠٦٦٨	٢٩٩٥٦٢	البحر الأحمر
٢٢٢٢٧٤	٤٨٤٠٣	١٧٣٨٧١	الوادى الجديد
١٠٤٢٤٩٥	٤٠٣٦٤٢	٦٣٨٨٥٣	مطروح
٢٨٨٢٥٨	٤٧١٧١	٢٤١٠٨٧	شمال سيناء
١٥٠٤٥١	٣٤١٤٦	١١٦٣٠٥	جنوب سيناء

عدد مرضى العيادة الخارجية والاستقبال بالمستشفيات العامة والمركزية
طبقاً للأقسام الطبية عام ٢٠٠٩

جدول رقم (١١)

الإجمالي العام	عدد مرضى الاستقبال	عدد مرضى العيادة الخارجية	البيان
٤٧٦٩٣٦٦١	١٢٩٩٥٧٤٠	٣٤٦٩٧٩٢١	الإجمالي العام
٢٢٠٤٨٧٥	١٧٣٨٦٩٣	٤٦٦١٨٢	استقبال وطوارئ
١٠٣٧٦	١٤٥	١٠٢٣١	أشعة فوق صوتية
٤٠١٣	٧	٤٠٠٦	أشعة مقطعية
٥٦١٠٩٩٣	١٤٩٠٩٧٠	٤١٢٠٠٢٣	أطفال
٤٢٥١٣	٣٠٢٦١	١٢٢٥٢	أطفال مبتسرين
٢٠٦٤	١٣٣٠	٧٣٤	الحوادث
٢١٤٩٠٩	٥٨٦٢	٢٠٩٠٤٧	الروماتيزم
١٦١٤٨٨	٣٥٠٧٠	١٢٦٤١٨	أمراض قلب وأوعية دموية
١٥٩٨١١٠	٧٣٩٥٥	١٥٢٤١٥٥	أمراض متوطنة
٢١١٧١٧٦	٢٧٣٠٥٥	١٨٤٤١٢١	أنف وأذن وحنجرة
٩٠٤٤٥٨٢	٢٧٦١٢٦١	٦٢٨٣٣٢١	باطنة عامة
١٠٧٠٠٣	٥٧١٠٧	٤٩٨٩٦	جذام
٣٧٩٥٧	١٩٨٣٧	١٨١٢٠	جراحة تجميل
٣٨٠١٥٢٦	٢٠٤٩٥٥٨	١٧٥١٩٦٨	جراحة عامة
٣٦١٦٦٧٩	١٤٨٣٦٨٣	٢١٢٢٩٩٦	جراحة عظام
٢٢٢٤١	٣٧٣٠	١٨٥١١	جراحة مخ وأعصاب
٣١٦٩١٥٥	١٥٤١٦٦	٣٠١٤٩٨٩	جلدية وتناسلية
٦٠٠٧٧٦	٥٤٨٥٨	٥٤٥٩١٨	سكر
١٧٤٢١٤٧	٢٦٩٩٢٤	١٤٧٢٢٢٣	صدر باطني
١٦٩٠٥	٥٥٠٦	١١٣٩٩	ضغط دم وسمنة
٣٢٢٥٢٢٩	٥٧٣٩٩٧	٢٦٥١٢٢٢	عزل - حميات
٥٣٢٤٣	٣٠٣	٥٢٩٤٠	علاج أمراض الجهاز التنفسي الحادة
٤٥٥٠	٥٣٠	٤٠٢٠	علاج أورام
١٢٣٤٦٦	٤٥٣٠٠	٧٨١٦٦	علاج درن
٦٧٩٧٧٧	١١١٥٩	٦٦٨٦١٨	علاج طبيعي
٧٨٧٠٦	٥١١١٤	٢٧٥٩٢	عناية مركزة
٣٠٨٩٢٧٣	١٣٧٤٥٩	٢٩٥١٨١٤	عروق
٣٨٨٠٨	٦٦١١	٣٢١٩٧	فشل وغسيل كلوي
٢٢٢٥٨٨٢	٦٠٦٧٩	٢١٦٥٢٠٣	فم وأسنان
٨٩٨٠٤	٢٩٣٧	٨٦٨٦٧	قسم أشعة تشخيصية عالية
٢١٠٣٠٢	٨١٤٧٩	١٢٨٨٢٣	كلية
١١٩١٤٠٥	٦٢٣٦٠٨	٥٦٧٧٩٧	مسالك بولية
٩٠٦٢	—	٩٠٦٢	مكافحة أمراض الإسهال والجفاف
٧٨٩٠	٢٩٨٢	٤٩٠٨	مناظير ضوئية
٢٠٣٤٨١٠	٨٤٨٦٢٦	١١٨٦١٨٤	نساء وولادة
٥٠٥٩٦٦	٣٩٩٧٨	٤٦٥٩٨٨	نفسية وعصبية

عدد مرضى العيادة الداخلية وجملة أيام العلاج والمغادرين والعمليات

بالمستشفيات العامة والمركزية طبقاً للأقسام الطبية عام ٢٠٠٩ جدول رقم (١٢)

حالات الخروج			أيام العلاج	عدد مرضى العيادة الداخلية	البيان
جملة	وفاة	أحياء			
٢٤٦٧٣٣٥	٢١٢٧٢	٢٤٤٦٠٦٣	٦٦١١٢٩٣	٢٤٩٦٦٥٤	الإجمالي العام
٤٥٢٢٠	٦٧	٤٥١٥٣	٦١٨٠٥	٤٧٤٠٢	استقبال وطوارئ
٤١	١	٤٠	٥٠	٣٩	أشعة فوق صوتية
—	—	—	—	—	أشعة مقطعية
٣٩٥٩٠٢	٣٥٧٤	٣٩٢٣٢٨	٩٤٢٧١٩	٣٩٦٧٣١	أطفال
٥٠٤٣١	٣١٥٩	٤٧٢٧٢	٢٤٤٩١٣	٥٢٢٤٢	أطفال مبتسرين
٥٣٨	٢٨	٥١٠	٨١٦١	٦٠٨	الحوادث
٨٦	—	٨٦	٣١٣	٧٠	الروماتيزم
١٠٧٥٢	١٠٢	١٠٦٥٠	٢٧٤٩٩	١٠٧٤٥	أمراض قلب وأوعية دموية
١٣١٤٥	١٣٨	١٣٠٠٧	٣٠٦٧٠	١١٠٢٦	أمراض متوطنة
٤٢٥٢٠	٣٣	٤٢٤٨٧	٧٦٠٠٧	٤٢٩٣١	أنف وأذن وحنجرة
٣٥٢٦٢٥	٢٢٢٩	٣٥٠٣٩٦	٨٤٤٣٣٩	٣٥٦١١٦	باطنة عامة
٣٥	٥	٣٠	١٠٤٩٧٩	٥٥	جذام
٣٩٦٩	٣٢٥	٣٦٤٤	٢٧٠٩٠	٤١٠٢	جراحة تجميل
٣٢٤٧٦٧	١٢٥٩	٣٢٣٥٠٨	٧٣٨٧٠٠	٣٣٢٢٧١	جراحة عامة
٢٣٨٠٨٦	٢٧٨	٢٣٧٨٠٨	٤١٣٦٥٩	٢٤٢١٤٦	جراحة عظام
٨٢١	٤٨	٧٧٣	٢٨٦٣	٨٦٥	جراحة مخ وأعصاب
٢١٢٠٤	٢١١	٢٠٩٩٣	٢٩٧٦٤	١٧٠٩٨	جلدية وتناسلية
٢٠٦١	٩	٢٠٥٢	٩٠٢٧	٣٣٧٥	سكر
٦٩٠٨٢	٦٣٨	٦٨٤٤٤	٤٨٦٠٩٦	٦٨٨١٥	صدر باطنية
٢٢	—	٢٢	١١٧٧	٥٧٩	ضغط دم وسمانة
٢٣٤٤٩٣	١٦٠٧	٢٣٢٨٨٦	٨٤٤٠١٧	٢٤١٣٦٠	عزل - حميات
٥٥٠	٣	٥٤٧	٥٣٠٥	٥٤٢	علاج أمراض الجهاز التنفسي الحادة
١٥٣٧	٩	١٥٢٨	٤٠٢٩	١٤٨٦	علاج أورام
١٦٤٨٠	٤٧٢	١٦٠٠٨	١٦٤٥١٦	١٥٩٦٤	علاج درن
١٦٦	٢	١٦٤	٣٨٩	١٧٣	علاج طبيعي
٦٨١١٩	٣٦٦٧	٦٤٤٥٢	١٩٢٦٤٨	٧٠٦٤٢	عناية مركزة
٣٤٧٦٩	١٨	٣٤٧٥١	٩٢٨٨٠	٣٦١٢٨	عروق
٢٠٠٨٨	٧١٦	١٩٣٧٢	٧٦٩٦٦	١٨٨٧٣	فشل وغسيل كلوي
٦٨٦	٣	٦٨٣	١٥١٤	٦٨٦	فم وأسنان
٢٣٥	١	٢٣٤	١١٠٨	٦٠٦	قسم أشعة تشخيصية عادية
٥٤٢٧	٩٩	٥٣٢٨	١٢٠٤٤	٦٠٤٠	كلى
٤٤٢١٩	١٣٠	٤٤٠٨٩	١٢٨٨٥٧	٤٦٨٣٨	مسالك بولية
٨٨١٠	—	٨٨١٠	١٥٧٨٥	٨٦١٧	مكافحة أمراض الإسهال والجفاف
٢٢٢٨	—	٢٢٢٨	٣٦٧٥	١٩٢٤	مناظير ضوئية
٤٤٥٨٧٧	١٧٣٥	٤٤٤١٤٢	٦٦٧٥٨٧	٤٤٧٦٠١	نساء وولادة
١٢٣٤٤	٧٠٦	١١٦٣٨	٣٥٠١٤٢	١١٩٥٩	نفسية وعصبية

(تابع) عدد مرضى العيادة الداخلية وجملة أيام العلاج والمغادرين والعمليات
بالمستشفيات العامة والمركزية طبقاً للأقسام الطبية عام ٢٠٠٩

تابع جدول رقم (١٢)

الجملة	الطوارئ	القسم الخارجى	القسم الداخلى	البيان
١٥٦٨٧٩٨	٦٦٣٤٣	٩٦٣١٠٠	٥٣٩٣٥٥	الإجمالي العام
١٣٣٩١	٢٢١٥	٧١٨٧	٣٩٨٩	استقبال وطوارئ
—	—	—	—	اشعة فوق صوتية
—	—	—	—	اشعة مقطعية
٢٩٢٤	٥٥	١٨٢٣	١٠٤٦	اطفال
٧٧٠	—	٥٦٤	٢٠٦	اطفال مبتسرين
١٠٥	—	—	١٠٥	الحوادث
٢٤	—	٢٤	—	الروماتيزم
١٧١	—	٧٥	٩٦	امراض قلب واوعية دموية
٣٩١٦	٥١٣	٢٤٠٦	٩٩٧	امراض متوطنة
٩٨٨٤٢	٢٤٦٩	٦٢٧٩٢	٣٣٥٨١	انف واذن وحنجرة
٧٨٩٠	٥٦٣	٣٧١٨	٣٦٠٩	باطنة عامة
٤٠	١	٣٥	٤	جذام
٤٠٠٣	٧	٢٩٩١	١٠٠٥	جراحة تجملية
٥٣٤٤٦٣	٣١٢٩٦	٣٥٢٣٦٦	١٥٠٨٠١	جراحة عامة
٣٨٠٧١٣	١٧٣٥٦	٢٨٩٣٨١	٧٣٩٧٦	جراحة عظام
٢٦٨	—	٢	٢٦٦	جراحة مخ واعصاب
٧٠٤٣	٧٥٢	٥٠٢٤	١٢٦٧	جلدية وتناسلية
١٢٤٥	٤٣	٩١٧	٢٨٥	سكر
١٩١٤	٢٦	٧٦١	١١٢٧	صدر باطنى
١١	١١	—	—	ضغط دم وسمانة
—	—	—	—	عزل - حمريات
—	—	—	—	علاج امراض الجهاز التنفسي الحادة
—	—	—	—	علاج اورام
١٦٠٢	—	—	١٦٠٢	علاج ذرن
٣	١	٢	—	علاج طبيعى
١٢٥	—	٣٩	٨٦	عناية مركزة
١٩٠٢١٠	٣٠٥٤	١٥٤٨٣٤	٣٢٣٢٢	عيون
١٠١٠	—	—	١٠١٠	فشل وغسيل كلوى
٢٢٧٤٤	٢٨٥	٢١٥٧٥	٨٨٤	فم واسنان
—	—	—	—	قسم اشعة تشخيصية عادية
٢٦٤٩	٢٢٦	١٤٩٢	٩٣١	كلية
١٦٥٤٠	٣٣٥	٢٦٠٨	١٣٥٩٧	مسالك بولية
—	—	—	—	مكافحة امراض الاسهال والجفاف
١٠٤٠	—	٩٣٢	١٠٨	مناظير ضوئية
٢٧٥١٤٢	٧١٣٥	٥١٥٥٢	٢١٦٤٥٥	نساء وولادة
—	—	—	—	نفسية وعصبية

عدد مرضى العيادة الخارجية والاستقبال بالمستشفيات التخصصية
طبقاً للمحافظات عام ٢٠٠٩

جدول رقم (١٣)

الجملة	حالات الاستقبال	مرضى العيادة الخارجية	البيان المحافظات
١٠٢٠٤١٥٩	١٢١٧٢٣٢	٨٩٨٦٩٢٧	الإجمالي العام
١٠٦٢٥٥٢	٥٨١٦٧	١٠٠٤٣٨٥	القاهرة
١٠١٤٦٣٥	١٩٥٢٨٤	٨١٩٣٥١	الإسكندرية
٣٠٢٤٠٦	٥١٠٠٧	٢٥١٣٩٩	بورسعيد
٢٠٨٠٠١	١٤٣٧٧	١٩٣٦٢٤	السويس
١٢٨١٠٥	١١٠٩٣	١١٧٠١٢	حوان
-	-	-	٦ أكتوبر
٤٩٤٧١٢	١٥٠٦٧٩	٣٤٤٠٣٣	دمياط
٤١٥٣١٧	٦٦٠٨٨	٣٤٩٢٢٩	الدقهلية
٣٣٨٨١٢	١٠٠٧٩٠	٢٣٨٠٢٢	الشرقية
٣٥١٣١٨	٤٣٠٨٥	٣٠٨٢٣٣	القليوبية
١٩٨٤٤٨	٧٩٤٧	١٩٠٥٠١	كفر الشيخ
٩٧٤٤٢٦	١٧٩٦١	٩٥٦٤٦٥	الغربية
١٩٢٢٦٢	-	١٩٢٢٦٢	المنوفية
٢٦٢٩٨١	٤١٧٤٧	٢٢١٢٣٤	البحيرة
٢١١٠١٦	٢٥٩٦٢	١٨٥٠٥٤	الإسماعيلية
٨٣٤٧٥١	٢٩٨٧٢	٨٠٤٨٧٩	الجيزة
٢٩٩١٤٣	٤٥٥٦٢	٢٥٣٥٨١	بنى سويف
٤٧٤١٢٢	٤٧٩٢٣	٤٢٦١٩٩	الفيوم
٦٥٧١١٢	١٣٧٥٢	٦٤٣٣٦٠	المنيا
٧٠٩٢٤٢	٦٧٨٢٠	٦٤١٤٢٢	أسيوط
٣٣٣٧٦٣	١١٣٣٧	٣٢٢٤٢٦	سوهاج
١٤٩٧٥٧	٧٨٢٦	١٤١٩٣١	قنا
٢٨٥٣٩٣	٧٥٣٤٣	٢١٠٠٥٠	أسوان
٥٤٧٤٥	١٤٢٤٣	٤٠٥٠٢	الأقصر
١٢٨٢٨	٩٤٦٧	٣٣٦١	البحر الأحمر
١٢٤٧٢	-	١٢٤٧٢	الوادى الجديد
١٩٤٨٧٩	٩٨٥٧٠	٩٦٣٠٩	مطروح
٣٠٩٦١	١١٣٣٠	١٩٦٣١	شمال سيناء
-	-	-	جنوب سيناء

عدد العمليات بالاقسام الداخلية والخارجية والطوارئ بالمستشفيات التخصصية
طبقاً للمحافظات عام ٢٠٠٩

جدول رقم (١٤)

المحافظات	البيان	القسم الداخلى	القسم الخارجى	الطوارئ	الجملة
الإجمالي العام		٤٧٢٣٩	٨٣٠٥٤	١٠٥٤٦	١٤٠٨٣٩
القاهرة		٢٧١٨	٤٠٢٨	٠	٦٧٤٦
الاسكندرية		٨٤٧٣	٤٥٩٢	٠	١٣٠٦٥
بورسعيد		٦٤٩	١٧٣٠	٠	٢٣٧٩
السويس		٤٤	٩٦	٦	١٤٦
حلوان		٠	٠	٠	٠
٦ اكتوبر		٠	٠	٠	٠
دمياط		٩٩٦	١٠٨١٣	٨٩	١١٨٩٨
الدقهلية		١٨٥٠	٦٩١٥	١٥٨٦	١٠٣٥١
الشرقية		١٢٠٠	١٤٩٨	٠	٢٦٩٨
القليوبية		٥٩٣	٥٣٠٦	١٢٤	٦٠٢٣
كفر الشيخ		٢٧٧٨	٢٢٥٣	٠	٥٠٣١
الغربية		٢٠٥٢	٢٩٥١	٤٣٤٩	٩٣٥٢
المنوفية		٠	٠	٠	٠
البحيرة		٦٠٢	٢٨٨٠	٠	٣٤٨٢
الاسماعيلية		٠	٠	٠	٠
الجيزة		٩٦٣٦	٤٥٠٣	٠	١٤١٣٩
بني سويف		١٦٧٩	١٤٥٧٥	٠	١٦٢٥٤
الفيوم		٧٥٠١	١١٤٧	٠	٨٦٤٨
المنيا		١٥٥٥	٥٨٨٣	٠	٧٤٣٨
أسيوط		٢٨٩٧	٨٣٣١	٢٤٤٤	١٣٦٧٢
سوهاج		٢٧٨	٢٦٧٩	٠	٢٩٥٧
قنا		١١٦٣	١٤٤٢	٠	٢٦٠٥
أسوان		٤٩٨	٧٨٤	١٠٨٨	٢٣٧٠
الأقصر		٧٧	٣٣٤	٣٠	٤٤١
مطروح		٠	٣١٤	٨٣٠	١١٤٤
الوادي الجديد		٠	٠	٠	٠
البحر الأحمر		٠	٠	٠	٠
شمال سيناء		٠	٠	٠	٠
جنوب سيناء		٠	٠	٠	٠

عدد وحدات الملاريا والحمى الصفراء والبلهارسيا
بالمحافظات عام ٢٠٠٩

جدول رقم (١٥)

وحدات البلهارسيا		وحدات الملاريا			البيان المحافظات
مجموعات (٢)	تفاتيح (١)	وحدات الحمى الصفراء	وحدة فرعية (٢)	وحدة رئيسية (١)	
١٦٨٧	١٥٥	٩	٤٠٢	١١٨	الإجمالي العام
٥	٢	٠	٢٧	٠	القاهرة
٠	١	١	٠	١	الإسكندرية
١	٠	٠	٠	١	بورسعيد
٦	١	٣	٩	١	السويس
٤٤	١	٠	٢	٠	حلوان
١	٠	٠	٣	٣	٦ أكتوبر
٥٠	٤	١	٤	٥	دمياط
٤٣٣	١٦	٠	٤٩	١٧	الدقهلية
٠	١٣	٠	١٤	٠	الشرقية
٦٥	٨	٠	٥٩	١١	القليوبية
٢٦	٩	٠	٢	٦	كفر الشيخ
١٠٩	٨	٠	٨	١	الغربية
٧٩	١٠	٠	٥١	٠	المنوفية
١٢٨	٩	٠	٣١	١٦	البحيرة
٢٩	٦	٠	٢٣	٧	الإسماعيلية
٥	١	٠	٤	٦	الغيزة
٥٦	١٠	٠	١٩	٢	بنى سويف
١٤٣	٤	٠	٣	٣	الفيوم
١٢٠	٩	٠	٤	٦	المنيا
٥٩	١١	٠	١٥	٨	أسيوط
٩٨	١١	٠	٢٠	٤	سوهاج
٩٠	٩	٠	٥	٩	قنا
٧٨	٥	٠	٣٤	٧	أسوان
٥٦	٦	١	١	٢	الأقصر
٠	٠	٠	٠	٠	البحر الأحمر
٢	١	٢	٥	٠	الوادى الجديد
٠	٠	١	٠	٠	مطروح
٣	٠	٠	٤	١	شمال سيناء
١	٠	٠	٦	١	جنوب سيناء

(١) تؤدي خدماتها على مستوى المحافظة .
(٢) تؤدي خدماتها على مستوى القسم والمركز .

عدد المعامل النوعية ومراكز نقل الدم بالقطاع الحكومي بالمحافظات عام ٢٠٠٩

جدول رقم (١٦)

مراكز نقل الدم			المعامل													البيان المحافظات
الجملة	(٢) فرعي	(١) رئيسي	جملة	سموم	اغذية ومياة كيمياوي	مياه كيمياوي	اغذية مياه كيمياوي	اغذية مياه بكتريولوجي	باثولوجي اكتينيكي	باثولوجي	فيروسات	حميات	الدرن	بكتريولوجي	مشترك	
٢١٢	١٦٩	٤٣	٧٦٦	٧	٢٧	٢٧	٢٧	٢٦	٢٧٦	١٦	٩	١١٠	١٥٤	٦٠	٢٧	الإجمالي العام
١٣	١٠	٣	١٢٢	١	٢	٢	٢	٢	٧٩	٣	٤	٢	١٢	١٢	١	القاهرة
٣	٠	٣	٣٣	١	١	١	١	١	١٠	٣	١	١	٩	٣	١	الاسكندرية
٤	٣	١	١٣	١	١	١	١	١	٣	٠	٠	١	٢	١	١	بورسعيد
١	٠	١	١٧	١	١	١	١	١	٩	٠	٠	١	١	٠	١	السويس
٤	٣	١	٠	٠	٠	٠	٠	٠	٠	٠	٠	٠	٠	٠	٠	حلوان
٢	٢	٠	٠	٠	٠	٠	٠	٠	٠	٠	٠	٠	٠	٠	٠	٦ أكتوبر
١١	١٠	١	٢٢	١	١	١	١	١	١٠	٠	٠	٢	٢	٢	١	دمياط
١٥	١٤	١	٤١	١	١	١	١	١	١٤	١	١	٧	١١	١	١	الدقهلية
١١	١٠	١	٦٠	٠	١	١	١	١	٣٣	٢	١	٦	١١	١	٢	الشرقية
١١	١٠	١	٣٦	٠	١	١	١	١	١٦	٠	٠	٦	٦	٣	١	القليوبية
٩	٨	١	٣٢	٠	١	١	١	١	١٣	٠	٠	٣	٨	٢	٢	كفر الشيخ
١٠	٩	١	٣٧	١	١	١	١	١	١١	١	١	٥	١٠	٢	٢	الغربية
١٠	٩	١	٣٠	٠	١	١	١	١	٩	٠	٠	٥	٩	٢	١	المنيا
١٥	١٤	١	٢٩	٠	١	١	١	١	٢	٠	٠	٨	١٣	١	١	البحيرة
٧	٦	١	٢٤	٠	١	١	١	١	١٥	٠	٠	٢	١	١	١	الاسماعيلية
١٥	٤	١	٣٣	٠	١	١	١	١	٥	٤	٠	٣	٧	١٠	٠	الجيزة
٧	٦	١	١٦	٠	١	١	١	١	٠	٠	٠	٤	٦	١	١	بني سويف
٥	٤	١	١٤	٠	١	١	١	١	٣	٠	٠	١	٥	١	٠	الفيوم
١٠	٩	١	٣١	٠	١	١	١	١	٠	٠	٠	١١	١٠	٥	١	المنيا
١٢	٠	١٢	٤٣	٠	١	١	١	١	١٧	١	١	٩	٩	١	١	أسيوط
١١	١٠	١	٣١	٠	١	١	١	١	٨	٠	٠	١٠	٧	١	١	سوهاج
٩	٨	١	٢١	٠	١	١	١	٠	٠	٠	٠	٩	٧	١	١	قنا
٥	٤	١	١٥	٠	١	١	١	١	١	١	٠	٤	٣	١	١	أسوان
٤	٤	٠	٨	٠	١	١	١	١	١	٠	٠	١	١	١	٠	الأقصر
٣	٢	١	١١	٠	١	١	١	١	١	٠	٠	٢	١	٢	١	مطروح
٣	٢	١	١٢	٠	١	١	١	١	٢	٠	٠	٢	١	٢	١	الوادي الجديد
٤	٣	١	١٣	٠	١	١	١	١	٤	٠	٠	٢	١	١	١	البحر الأحمر
٤	٣	١	١٤	٠	١	١	١	١	٤	٠	٠	٣	١	١	١	شمال سيناء
٤	٢	٢	٨	٠	٠	٠	٠	٠	٦	٠	٠	٠	٠	١	١	جنوب سيناء

(١) معامل رئيسية بالمحافظات .
(٢) معامل مركزية بالمستشفيات .

عدد مكاتب فحص الراغبين في الزواج وتحسين البيئة
في القطاع الحكومي بالمحافظات عام ٢٠٠٩

جدول رقم (١٧)

الجملة	مكاتب تحسين البيئة	مكاتب فحص الراغبين في الزواج	البيان المحافظات
٢٤٩	٢١٧	٣٢	الإجمالي العام
٢٥	٢٥	٠	القاهرة
٢٨	٢٥	٣	الإسكندرية
٢٩	٢٩	٠	بورسعيد
٣٢	٣٢	٠	السويس
١٥	٩	٦	حلوان
٧	٧	٠	٦ أكتوبر
٥	٥	٠	دمياط
١٧	١٧	٠	الدقهلية
١	٠	١	الشرقية
١١	١١	٠	القليوبية
٠	٠	٠	كفر الشيخ
٠	٠	٠	الغربية
١٠	١٠	٠	المنوفية
٠	٠	٠	البحيرة
٢	١	١	الإسماعيلية
١٢	٩	٣	الجيزة
٠	٠	٠	بنى سويف
٧	٦	١	الفيوم
١	٠	١	المنيا
١٦	١٥	١	أسيوط
١	١	٠	سوهاج
٩	٠	٩	قنا
٥	٥	٠	أسوان
٢	٠	٢	الأقصر
٤	٤	٠	البحر الأحمر
٨	٤	٤	الوادى الجديد
٠	٠	٠	مطروح
١	١	٠	شمال سيناء
١	١	٠	جنوب سيناء

عدد المدارس والمعاهد ووحدات الثقافة الصحية
بالمحافظات عام ٢٠٠٩

جدول رقم (١٨)

المدارس والمعاهد				وحدات الثقافة الصحية			البيان المحافظات
الجملة	معهد فنى صحي	التأمين الصحي	مرضات	الجملة	متاحف	مكاتب	
٢٣٧	١٢	٢٩	١٩٦	٢٠٥	١١	١٩٤	الإجمالي العام
١٩	٠	٦	١٣	١٨	٠	١٨	القاهرة
١١	١	٤	٦	٦	٠	٦	الإسكندرية
٤	١	١	٢	١	٠	١	بورسعيد
٣	٠	١	٢	٣٨	٠	٣٨	السويس
٥	٠	١	٤	٨	٠	٨	حلوان
٧	٠	٠	٧	٧	٠	٧	٦ أكتوبر
٤	٠	٠	٤	٥	٠	٥	دمياط
٢٠	١	٢	١٧	١٥	٣	١٢	الدقهلية
١٦	١	٢	١٣	٢	١	١	الشرقية
١٢	١	٢	٩	١١	٠	١١	القليوبية
٩	٠	١	٨	٢	٠	٢	كفر الشيخ
١٢	١	٢	٩	٥	١	٤	الغربية
٨	٠	٠	٨	١	٠	١	المنوفية
١٥	٠	٠	١٥	١٧	١	١٦	البحيرة
٦	١	٠	٥	١	٠	١	الإسماعيلية
٧	١	١	٥	٩	٠	٩	الجيزة
٩	١	١	٧	٩	١	٨	بنى سويف
٦	٠	١	٥	٢	٠	٢	الفيوم
٩	٠	١	٨	٢	٠	٢	المنيا
١٥	١	١	١٣	١٧	٣	١٤	أسيوط
١١	١	١	٩	١١	٠	١١	سوهاج
٩	٠	٠	٩	٩	٠	٩	قنا
٨	١	١	٦	٢	١	١	أسوان
٣	٠	٠	٣	٢	٠	٢	الأقصر
١	٠	٠	١	١	٠	١	البحر الأحمر
٢	٠	٠	٢	١	٠	١	الوادي الجديد
٢	٠	٠	٢	١	٠	١	مطروح
٣	٠	٠	٣	١	٠	١	شمال سيناء
١	٠	٠	١	١	٠	١	جنوب سيناء

عدد وحدات مكاتب الصحة والمراكز الصحية الحضرية ومراكز رعاية الأمومة والطفولة
والوحدات الأساسية الريفية والعيادات الشاملة والأحياء في القطاع الحكومي
بالمحافظات عام ٢٠٠٩

جدول رقم (١٩)

الأحياء *	العيادات الشاملة	وحدات الرعاية الأساسية	مراكز رعاية الأمومة والطفولة	المراكز الصحية الحضرية	مكاتب الصحة	البيان المحافظات
٨٥	٢٤	٣٩٩٦	١٧٨	٣٤٣	٣٣٢	الإجمالي العام
٦	٦	-	١٩	٥٦	٥٢	القاهرة
-	٩	٦٥	٩	١٣	٢٧	الإسكندرية
-	١	١٣	٢	١٢	١	بورسعيد
-	-	١١	١	١٦	٥	السويس
١	-	٣٨	٥	٣١	١٠	حلوان
٣	٢	١٠٧	٦	٤	٧	٦ أكتوبر
-	١	٧٧	١	١٢	١	دمياط
٥	-	٤١١	١٥	٣	٣٥	الدقهلية
٢٧	١	٣٤٨	٨	٢٢	١٣	الشرقية
٢	-	١٤٦	٥	٢٣	١٣	القليوبية
-	-	٢٣٣	٥	٧	١٠	كفر الشيخ
-	-	٢٢٥	١٣	١٠	١٦	الغربية
٣	٣	٢١٢	٧	١٠	٦	المنوفية
١٠	١	٣٢٣	١٩	١١	٢٤	البحيرة
١	-	٤٦	٢	١٠	٥	الإسماعيلية
-	-	٦	٤	١٩	١٦	الجيزة
-	-	١٥٠	٨	٥	٩	بنى سويف
٢	-	١٥١	٢	٩	٢	الفيوم
٦	-	٢٩٣	٧	١٢	١٦	المنيا
١١	-	١٩٢	١٠	١٠	١٥	أسيوط
٣	-	٢٩١	٥	١١	٨	سوهاج
-	-	٢٠٢	٩	٨	٩	قنا
-	-	١٨٧	٤	٥	٤	أسوان
-	-	٩٠	٣	٦	٦	الأقصر
-	-	٢٠	٤	-	٤	البحر الأحمر
٤	-	٤٣	٢	٢	٢	الوادى الجديد
١	-	٣٩	١	٢	٦	مطروح
-	-	٦٥	١	١١	٢	شمال سيناء
-	-	١٢	١	٣	٨	جنوب سيناء

* تشمل عيادات الأحياء بالمحافظات.

الباب الثاني

المستشفيات التابعة للقطاعي العام

والأعمال العام والخاص

بالمحافظات

الفصل الأول

المستشفيات التابعة للقطاع

العام والأعمال العام بالمحافظات

جدول رقم ٢٠

عدد الأطباء وهيئة التمريض بمستشفيات القطاع العام والأعمال الخاص
طبقاً للنوع عام ٢٠٠٩

هينة التمريض (٢)			الأطباء (١)			عدد المستشفيات	العاملين القطاع
جملة	ا	ذ	جملة	ا	ذ		
١٥٥٣٨	١٢٤٥٢	٣٠٨٦	١٧٨١٨	٣٤٤٦	١٤٣٧٢	٩٥٩	الاجمالي العام
١٢١٩	٩٣٣	٢٨٦	٦٤٧	١٤٠	٥٠٧	١٨	عام وأعمال عام
١٤٣١٩	١١٥١٩	٢٨٠٠	١٧١٧١	٣٣٠٦	١٣٨٦٥	٩٤١	القطاع الخاص

(١) بما فيهم الإداريون من الأطباء الإخصائيين والممارسين العموميين ولا تشمل أطباء الإمتياز

(٢) تشمل العاملين في التمريض (حكيمات - رئيس مرضين - رئيسة مرضات - ممرضون - ممرضات - مساعدو ممرضون - مساعدات ممرضات - زائرات صحيات)

عدد العاملين الدائمين والمؤقتين بمستشفيات القطاع العام والأعمال طبقا للنوع والمهنة
بالمحافظات عام ٢٠٠٩

جدول رقم ٢١

مشرفون اجتماعيون	أخصائيون في العلاج الطبيعي		كيميائيون		صيدلة		اطباء (١)		النوع	عدد المستشفيات	البيان
	مؤقت	دائم	مؤقت	دائم	مؤقت	دائم	مؤقت	دائم			
.	.	٨	٢١	٣	٩	٥	١٣	١١٢	٣٩٥	١٨	الإجمالي العام
.	.	٥	٨	٥	٢٠	٣٠	٥٣	٣٩	١٠١		
.	.	١٣	٢٩	٨	٢٩	٣٥	٦٦	١٥١	٤٩٦		
.	.	٦	١٩	٣	٨	٥	٩	٤٧	٢٩٦	٤	القاهرة
.	.	٣	٨	٤	٢٠	٢٧	٤٣	٢٩	٩٢		
.	.	٩	٢٧	٧	٢٨	٣٢	٥٢	٧٦	٣٨٨		
.	٥	١	السويس
.	.	١	.	.	.	١	.	.	١		
.	.	١	.	.	.	١	.	.	٦		
.	١	١	٦ أكتوبر
.		
.	١		
.	١		
.	١		
.	٧	٢	الدقهلية
.	١	.	١		
.	٢	.	٨		
.	١	١	الشرقية
.	١		
.	١		
.	١	٢٥	٢٠	١	الغربية
.	٥	.	١		
.	٦	٢٥	٢١		

(١) بما فيهم الإداريون من الأطباء الإخصائيين والممارسين العموميين ولا تشمل أطباء الإمتياز

(٢) تشمل العاملين في التمريض (حكيمات - رئيس مرضين - رئيسة مرضات - مرضون - مرضات - مساعدو مرضون - مساعدات مرضات - زائرات صحيات)

(٣) تشمل عمال وعاملات النظافة والتعمرجية

عدد العاملين الدائمين والمؤقتين بمستشفيات القطاع العام والأعمال العام طبقا للنوع والمهنة
بالمحافظات عام ٢٠٠٩

تابع جدول رقم ٢١

الإجمالي العام	أخرى (٣)		إداريون ومعاونون وكتبة		مولدات ومساعدات مولدات		هيئة تمريض (٢)		صناع أسنان		مساعدون وفنيون		النوع	عدد المستشفيات	البيان المحافظات
	مؤقت	دائم	مؤقت	دائم	مؤقت	دائم	مؤقت	دائم	مؤقت	دائم	مؤقت	دائم			
٣٥٤	١٦٦٧	٤٤	٢١٥	٧١	٤١١	٠	٠	٥٨	٢٢٨	٠	٣	٥٣	٣٧٢	١٨	الإجمالي العام
٢٨٣	١٣٢٩	٢٤	١١٦	٣٩	٢٠٣	١	١٢	١٣٨	٧٩٥	١	١	١	٢٠		
٦٣٧	٢٩٩٦	٦٨	٣٣١	١١٠	٦١٤	١	١٢	١٩٦	١٠٢٣	١	٤	٥٤	٣٩٢		
٢٦٠	١١٩٥	٣٢	١٠٢	٦٣	٢٥٥	٠	٠	٥٣	١٥٥	٠	٢	٥١	٣٤٩	٤	القاهرة
٢٢٩	١٠١٣	١٣	٤٢	٢٧	١٧٤	٠	٠	١٢٤	٦١٩	١	١	١	١٤		
٤٨٩	٢٢٠٨	٤٥	١٤٤	٩٠	٤٢٩	٠	٠	١٧٧	٧٧٤	١	٣	٥٢	٣٦٣		
٠	٢٣	٠	٦	٠	١	٠	٠	٠	٦	٠	١	٠	٤	١	السويس
٤	٧	٢	٠	٠	٣	٠	٠	٠	٣	٠	٠	٠	٠		
٤	٣٠	٢	٦	٠	٤	٠	٠	٠	٩	٠	١	٠	٤		
٠	٥	٠	٠	٠	٠	٠	٠	٠	٣	٠	٠	٠	١	١	١٦ أكتوبر
٠	٠	٠	٠	٠	٠	٠	٠	٠	٠	٠	٠	٠	٠		
٠	٥	٠	٠	٠	٠	٠	٠	٠	٣	٠	٠	٠	١		
٠	١٠	٠	٢	٠	٤	٠	٠	٠	٢	٠	٠	٠	١	١	دمياط
٠	٣٢	٠	٤	٠	٣	٠	٠	٠	٢٣	٠	٠	٠	١		
٠	٤٢	٠	٦	٠	٧	٠	٠	٠	٢٥	٠	٠	٠	٢		
٠	١٣	٠	٠	٠	٣	٠	٠	٠	٠	٠	٠	٠	٢	٢	الدقهلية
٠	٧	٠	٢	٠	٠	٠	٠	٠	٣	٠	٠	٠	٠		
٠	٢٠	٠	٢	٠	٣	٠	٠	٠	٣	٠	٠	٠	٢		
٠	٢	٠	٠	٠	١	٠	٠	٠	٠	٠	٠	٠	٠	١	الشرقية
٠	١	٠	٠	٠	٠	٠	٠	٠	١	٠	٠	٠	٠		
٠	٣	٠	٠	٠	١	٠	٠	٠	١	٠	٠	٠	٠		
٢٥	١٨٦	٠	٨١	٠	٥٢	٠	٠	٠	٢٤	٠	٠	٠	٨	١	الغربية
٠	١٥٣	٠	٤٥	٠	٠	٠	١٢	٠	٨٩	٠	٠	٠	١		
٢٥	٣٣٩	٠	١٢٦	٠	٥٢	٠	١٢	٠	١١٣	٠	٠	٠	٩		

عدد العاملين الدائمين والمؤقتين بمستشفيات القطاع العام والأعمال العام طبقا للنوع والمهنة
بالمحافظات عام ٢٠٠٩

تابع جدول رقم ٢١

مشرفون إجتماعيون	أخصائيون فى العلاج الطبيعى		كيميائيون		صيادلة		اطباء (١)		النوع	عدد المستشفيات	البيان
	مؤقت	دائم	مؤقت	دائم	مؤقت	دائم	مؤقت	دائم			
•	•	١	•	•	•	•	٢٣	•	ذ	١	المنوفية
•	•	١	•	•	•	•	٧	•	ا		
•	•	٢	•	•	•	•	٣٠	•	ج		
•	•	١	١	•	١	•	١٧	٢٠	ذ	٣	البحيرة
•	•	•	•	١	•	١	١	١	ا		
•	•	١	١	١	١	١	١٨	٢١	ج		
•	•	•	•	•	•	•	١	٢٤	ذ	٢	الاسماعيلية
•	•	•	•	•	•	١	٣	٣	ا		
•	•	•	•	•	•	١	٤	٢٧	ج		
•	•	•	١	•	•	•	•	٢٠	ذ	١	قنا
•	•	•	•	•	•	•	•	٢	ا		
•	•	•	١	•	•	•	•	٢٢	ج		

عدد العاملين الدائمين والمؤقتين بمستشفيات القطاع العام والأعمال العام طبقا للنوع والمهنة
بالمحافظات عام ٢٠٠٩

تابع جدول رقم ٢١

المحافظات	البيان	عدد المستشفيات	النوع	مساعدون وفنيون		صناع أسنان		هيئة تمريض (٢)		مولدات ومساعدات مولدات		إداريون ومعاونون وكتبة		أخرى (٣)		الإجمالي العام	
				مؤقت	دائم	مؤقت	دائم	مؤقت	دائم	مؤقت	دائم	مؤقت	دائم	مؤقت	دائم	مؤقت	دائم
المنوفية	ذ	١		٠	٠	٠	٠	٠	١	٠	٠	٠	٠	٠	٠	٠	٢٤
	أ			٠	٤	٠	٠	٠	٢	٠	٠	٠	٠	٠	٠	٠	٨
	ج			٠	٤	٠	٠	٠	٣	٠	٠	٠	٠	٠	٠	٠	٣٢
البحيرة	ذ	٣		٢	١	٠	٠	٣	٥	٠	٠	٥	١٨	٢	١٤	٣٠	
	أ			٠	٠	٠	٠	١٢	١١	١	٠	٧	٢	٥	١٩	٢٩	
	ج			٢	١	٠	٠	١٥	١٦	١	٠	١٢	٢٠	٨	١٩	٥٩	
الأسماعيلية	ذ	٢		٠	٠	٠	٠	٢	١٢	٠	٠	٣	٤	١٠	١٠	١٥	
	أ			٠	٠	٠	٠	٢	٢٩	٠	٠	٥	٤	٨	٨	١٣	
	ج			٠	٠	٠	٠	٤	٤١	٠	٠	٨	٨	١٨	١٨	٢٨	
قنا	ذ	١		٠	٦	٠	٠	٠	٢٠	٠	٠	٠	٧١	٠	٠	١١٨	
	أ			٠	٠	٠	٠	٠	١٥	٠	٠	٠	١١	١٠	١٠	٣٨	
	ج			٠	٦	٠	٠	٠	٣٥	٠	٠	٠	٨٢	١٠	١٠	١٥٦	

عدد الأطباء الإخصائيين والإستشاريين بمستشفيات القطاع العام والأعمال العام
طبقاً للنوع في المحافظات (حضر / ريف) عام ٢٠٠٩

جدول رقم ٢٢

الإجمالي العام			إستشارى			أخصائى			النوع	عدد المستشفيات	البيان المحافظات
جملة	ريف	حضر	جملة	ريف	حضر	جملة	ريف	حضر			
٥٢٨	٢٢	٥٠٦	١٣٩	٠	١٣٩	٣٨٩	٢٢	٣٦٧	ذ	١٨	الإجمالي العام
١٣٤	٢	١٣٢	١٦	٠	١٦	١١٨	٢	١١٦	أ		
٦٦٢	٢٤	٦٣٨	١٥٥	٠	١٥٥	٥٠٧	٢٤	٤٨٣	ج		
٣٧٤	٠	٣٧٤	١١١	٠	١١١	٢٦٣	٠	٢٦٣	ذ	٤	القاهرة
١٢٤	٠	١٢٤	١٦	٠	١٦	١٠٨	٠	١٠٨	أ		
٤٩٨	٠	٤٩٨	١٢٧	٠	١٢٧	٣٧١	٠	٣٧١	ج		
٤	٠	٤	٠	٠	٠	٤	٠	٤	ذ	١	السويس
١	٠	١	٠	٠	٠	١	٠	١	أ		
٥	٠	٥	٠	٠	٠	٥	٠	٥	ج		
١	١	٠	٠	٠	٠	١	١	٠	ذ	١	١٦ أكتوبر
٠	٠	٠	٠	٠	٠	٠	٠	٠	أ		
١	١	٠	٠	٠	٠	١	١	٠	ج		
١	٠	١	٠	٠	٠	١	٠	١	ذ	١	دمياط
٠	٠	٠	٠	٠	٠	٠	٠	٠	أ		
١	٠	١	٠	٠	٠	١	٠	١	ج		
٨	٠	٨	١	٠	١	٧	٠	٧	ذ	٢	الدقهلية
١	٠	١	٠	٠	٠	١	٠	١	أ		
٩	٠	٩	١	٠	١	٨	٠	٨	ج		
٠	٠	٠	٠	٠	٠	٠	٠	٠	ذ	١	الشرقية
٠	٠	٠	٠	٠	٠	٠	٠	٠	ج		
٤٢	٠	٤٢	٢٥	٠	٢٥	١٧	٠	١٧	ذ	١	الغربية
١	٠	١	٠	٠	٠	١	٠	١	أ		
٤٣	٠	٤٣	٢٥	٠	٢٥	١٨	٠	١٨	ج		

عدد الأطباء الإخصائيين والإستشاريين بمستشفيات القطاع العام والأعمال العام
طبقاً للنوع في المحافظات (حضر / ريف) عام ٢٠٠٩

تابع جدول رقم ٢٢

الإجمالي العام			إستشارى			أخصائى			النوع	عدد المستشفيات	البيان المحافظات
جملة	ريف	حضر	جملة	ريف	حضر	جملة	ريف	حضر			
٢٣	٠	٢٣	٠	٠	٠	٢٣	٠	٢٣	ذ	١	المنوفية
٣	٠	٣	٠	٠	٠	٣	٠	٣	أ		
٢٦	٠	٢٦	٠	٠	٠	٢٦	٠	٢٦	ج		
٣١	١	٣٠	٢	٠	٢	٢٩	١	٢٨	ذ	٣	البحيرة
٢	٠	٢	٠	٠	٠	٢	٠	٢	أ		
٣٣	١	٣٢	٢	٠	٢	٣١	١	٣٠	ج		
٢٤	٠	٢٤	٠	٠	٠	٢٤	٠	٢٤	ذ	٢	الأسماعلية
٠	٠	٠	٠	٠	٠	٠	٠	٠	أ		
٢٤	٠	٢٤	٠	٠	٠	٢٤	٠	٢٤	ج		
٢٠	٢٠	٠	٠	٠	٠	٢٠	٢٠	٠	ذ	١	قنا
٢	٢	٠	٠	٠	٠	٢	٢	٠	أ		
٢٢	٢٢	٠	٠	٠	٠	٢٢	٢٢	٠	ج		

عدد الأطباء الإخصائيين والإستشاريين بمستشفيات القطاع العام وقطاع الأعمال العام طبقا للنوع والتخصص بالمحافظات عام ٢٠٠٩

جدول رقم ٢٣

التخصص	عدد المستشفيات	النوع	طبيب جراحة عامة		طبيب أمراض باطنة عامة		طبيب أمراض نساء وولادة		طبيب أمراض الأطفال		طبيب جراحة جهاز هضمي		طبيب جراحة عظام	
			إستشاري	أخصائي	إستشاري	أخصائي	إستشاري	أخصائي	إستشاري	أخصائي	إستشاري	أخصائي	إستشاري	أخصائي
الإجمالي العام	١٨	ذ	٩	٣٦	٨	٢٥	٣	٢٠	٤	١٣	١١	١٦	٣١	٩
		أ	٠	١	٢	٧	٠	١	١٢	١	٣	٢	٠	٠
		ج	٩	٣٧	١٠	٢٧	٣	٢٧	٥	٢٥	١٢	١٩	٣٣	٩
القاهرة	٤	ذ	٣	١٦	٤	١٠	١	١١	٣	٨	١١	١٣	٢٢	٨
		أ	٠	٠	٢	٢	٠	٦	١	١٠	١	٣	٢	٠
		ج	٣	١٦	٦	١٢	١	١٧	٤	١٨	١٢	١٦	٢٤	٨
السويس	١	ذ	٠	١	٠	١	٠	٠	٠	٠	٠	٠	٠	٠
		أ	٠	٠	٠	٠	٠	١	٠	٠	٠	٠	٠	٠
		ج	٠	١	٠	١	٠	٠	٠	١	٠	٠	٠	٠
١٦ أكتوبر	١	ذ	٠	١	٠	٠	٠	٠	٠	٠	٠	٠	٠	٠
		أ	٠	٠	٠	٠	٠	٠	٠	٠	٠	٠	٠	٠
		ج	٠	١	٠	٠	٠	٠	٠	٠	٠	٠	٠	٠
دمياط	١	ذ	٠	١	٠	٠	٠	٠	٠	٠	٠	٠	٠	٠
		أ	٠	٠	٠	٠	٠	٠	٠	٠	٠	٠	٠	٠
		ج	٠	١	٠	٠	٠	٠	٠	٠	٠	٠	٠	٠
الدقهلية	٢	ذ	١	١	٠	١	٠	٠	٠	٠	٠	٠	١	٠
		أ	٠	١	٠	٠	٠	٠	٠	٠	٠	٠	٠	٠
		ج	١	٢	٠	١	٠	٠	٠	٠	٠	٠	١	٠
الشرقية	١	ذ	٠	٠	٠	٠	٠	٠	٠	٠	٠	٠	٠	٠
		أ	٠	٠	٠	٠	٠	٠	٠	٠	٠	٠	٠	٠
		ج	٠	٠	٠	٠	٠	٠	٠	٠	٠	٠	٠	٠
الغربية	١	ذ	٤	٤	٤	٥	٢	٠	١	١	٠	٠	٢	١
		أ	٠	٠	٠	٠	٠	٠	٠	٠	٠	٠	٠	٠
		ج	٤	٤	٤	٥	٢	٠	١	١	٠	٠	٢	١

عدد الأطباء الإخصائيين والإستشاريين بمستشفيات القطاع العام وقطاع الأعمال العلم طبقا للنوع والتخصص بالمحافظات عام ٢٠٠٩

تابع جدول رقم ٢٣

المحافظات	التخصص	عدد المستشفيات	النوع	طبيب أنف و أذن وحجره		طبيب جراحة تجميل		طبيب جراحة مسالك بولية		طبيب حميات		طبيب حساسية وأمراض صدرية		طبيب أمراض العيون وجراحاتها (رمد)	
				إستشارى	أخصالى	إستشارى	أخصالى	إستشارى	أخصالى	إستشارى	أخصالى	إستشارى	أخصالى	إستشارى	أخصالى
الإجمالى العام	ذ	١٨	ج	٢١	١٠	٤	٤	٢٣	٦	٢	٠	٨	٥	١٩	١٠
	ا		٣	٢	٠	١	٠	٠	٠	٠	٠	٦	٠	٦	٠
	ج		٢٤	١٢	٤	٥	٢٣	٦	٢	٠	١٤	٠	٢٥	١٠	٠
للقاهرة	ذ	٤	ج	١٢	٧	٤	٤	١٦	٣	٠	٥	٥	٥	١٤	٩
	ا		٢	٢	٠	١	٠	٠	٠	٠	٠	٦	٠	٦	٠
	ج		١٤	٩	٤	٥	١٦	٣	٠	٠	١١	٥	٢٠	٩	٠
السويس	ذ	١	ج	١	٠	٠	٠	٠	٠	٠	٠	٠	٠	٠	٠
	ا		٠	٠	٠	٠	٠	٠	٠	٠	٠	٠	٠	٠	٠
	ج		١	٠	٠	٠	٠	٠	٠	٠	٠	٠	٠	٠	٠
١٦ أكتوبر	ذ	١	ج	٠	٠	٠	٠	٠	٠	٠	٠	٠	٠	٠	٠
	ا		٠	٠	٠	٠	٠	٠	٠	٠	٠	٠	٠	٠	٠
	ج		٠	٠	٠	٠	٠	٠	٠	٠	٠	٠	٠	٠	٠
دمياط	ذ	١	ج	٠	٠	٠	٠	٠	٠	٠	٠	٠	٠	٠	٠
	ا		٠	٠	٠	٠	٠	٠	٠	٠	٠	٠	٠	٠	٠
	ج		٠	٠	٠	٠	٠	٠	٠	٠	٠	٠	٠	٠	٠
الدقهلية	ذ	٢	ج	١	٠	٠	٠	١	٠	٠	٠	٠	٠	٠	٠
	ا		٠	٠	٠	٠	٠	٠	٠	٠	٠	٠	٠	٠	٠
	ج		١	٠	٠	٠	١	٠	٠	٠	٠	٠	٠	٠	٠
الشرقية	ذ	١	ج	٠	٠	٠	٠	٠	٠	٠	٠	٠	٠	٠	٠
	ا		٠	٠	٠	٠	٠	٠	٠	٠	٠	٠	٠	٠	٠
	ج		٠	٠	٠	٠	٠	٠	٠	٠	٠	٠	٠	٠	٠
الغربية	ذ	١	ج	٠	٣	٠	٠	١	٣	٠	٠	٠	٠	١	١
	ا		٠	٠	٠	٠	٠	٠	٠	٠	٠	٠	٠	٠	٠
	ج		٠	٠	٠	٠	٠	٠	٠	٠	٠	٠	٠	٠	٠

عدد الأطباء الإخصائيين والإستشاريين بمستشفيات القطاع العام وقطاع الأعمال طبقا للنوع

والتخصص بالمحافظات عام ٢٠٠٩

تابع جدول رقم ٢٣

التخصص	عدد المستشفيات	النوع	طبيب أسنان		طبيب جراحة مخ وأعصاب		طبيب جراحة قلب		طبيب أوعية دموية		طبيب أورام		طبيب جلدية	
			أخصائي	استشاري	أخصائي	استشاري	أخصائي	استشاري	أخصائي	استشاري	أخصائي	استشاري	أخصائي	استشاري
الإجمالي العام	١٨	ز	٢٤	٧	١٤	٥	١٣	٥	٦	٣	٤	٢	١٣	٤
		أ	١٣	٢	٠	٠	٠	٤	٠	٠	٠	٥	٥	١
		ج	٣٧	٩	١٤	٥	١٧	٥	٦	٣	٩	٢	١٨	٥
القاهرة	٤	ز	١٢	٦	١٠	٤	١٣	٥	٦	٣	٤	٢	٧	٣
		أ	١١	٢	٠	٠	٤	٠	٠	٠	٥	٠	٤	١
		ج	٢٣	٨	١٠	٤	١٧	٥	٦	٣	٩	٢	١١	٤
السويس	١	ز	١	٠	٠	٠	٠	٠	٠	٠	٠	٠	٠	٠
		أ	٠	٠	٠	٠	٠	٠	٠	٠	٠	٠	٠	٠
		ج	١	٠	٠	٠	٠	٠	٠	٠	٠	٠	٠	٠
١٦ أكتوبر	١	ز	٠	٠	٠	٠	٠	٠	٠	٠	٠	٠	٠	٠
		أ	٠	٠	٠	٠	٠	٠	٠	٠	٠	٠	٠	٠
		ج	٠	٠	٠	٠	٠	٠	٠	٠	٠	٠	٠	٠
دمياط	١	ز	٠	٠	٠	٠	٠	٠	٠	٠	٠	٠	٠	٠
		أ	٠	٠	٠	٠	٠	٠	٠	٠	٠	٠	٠	٠
		ج	٠	٠	٠	٠	٠	٠	٠	٠	٠	٠	٠	٠
الدقهلية	٢	ز	١	٠	١	٠	٠	٠	٠	٠	٠	٠	٠	٠
		أ	٠	٠	٠	٠	٠	٠	٠	٠	٠	٠	٠	٠
		ج	١	٠	١	٠	٠	٠	٠	٠	٠	٠	٠	٠
الشرقية	١	ز	٠	٠	٠	٠	٠	٠	٠	٠	٠	٠	٠	٠
		أ	٠	٠	٠	٠	٠	٠	٠	٠	٠	٠	٠	٠
		ج	٠	٠	٠	٠	٠	٠	٠	٠	٠	٠	٠	٠
الغربية	١	ز	١	١	٠	٠	٠	٠	٠	٠	٠	٠	٠	٠
		أ	٠	٠	٠	٠	٠	٠	٠	٠	٠	٠	٠	٠
		ج	١	١	٠	٠	٠	٠	٠	٠	٠	٠	٠	٠

عدد الأطباء الإخصائيين والإستشاريين بمستشفيات القطاع العام وقطاع الأعمال العام طبقا للنوع

والتخصص بالمحافظات عام ٢٠٠٩

تابع جدول رقم ٢٣

الإجمالي العام	اطباء أقسام أخرى		طبيب امراض نفسية وعصبية		أخصائى علاج طبيعى		النوع	عدد المستشفيات	التخصص
	إستشارى	أخصائى	إستشارى	أخصائى	إستشارى	أخصائى			
الإجمالي العام	١٣٩	٣٨٩	١٩	٧٥	٥	٤	١٠	١٨	ذ
	١٦	١١٨	٣	٣١	٢	٢	٢	١١	أ
	١٥٥	٥٠٧	٢٢	١٠٦	٧	١٠	١٢	٢٩	ج
القاهرة	١١١	٢٦٣	١٧	٦١	٤	٤	٩	١٥	ذ
	١٦	١٠٨	٣	٣٠	٢	٦	٢	١٠	أ
	١٢٧	٣٧١	٢٠	٩١	٦	١٠	١١	٢٥	ج
السويس	٠	٤	٠	٠	٠	٠	٠	٠	ذ
	٠	١	٠	٠	٠	٠	٠	٠	أ
	٠	٥	٠	٠	٠	٠	٠	٠	ج
١٦ أكتوبر	٠	١	٠	٠	٠	٠	٠	٠	ذ
	٠	٠	٠	٠	٠	٠	٠	٠	أ
	٠	١	٠	٠	٠	٠	٠	٠	ج
دمياط	٠	١	٠	٠	٠	٠	٠	٠	ذ
	٠	٠	٠	٠	٠	٠	٠	٠	أ
	٠	١	٠	٠	٠	٠	٠	٠	ج
الدقهلية	١	٧	٠	٠	٠	٠	٠	٠	ذ
	٠	١	٠	٠	٠	٠	٠	٠	أ
	١	٨	٠	٠	٠	٠	٠	٠	ج
الشرقية	٠	٠	٠	٠	٠	٠	٠	٠	ذ
	٠	٠	٠	٠	٠	٠	٠	٠	ج
الغربية	٢٥	١٧	٢	١	١	٠	١	٠	ذ
	٠	١	٠	١	٠	٠	٠	٠	أ
	٢٥	١٨	٢	٢	١	٠	١	٠	ج

عدد الأطباء الإخصائيين والإستشاريين بمستشفيات القطاع العام وقطاع الأعمال العام طبقا للنوع
والتخصص بالمحافظات عام ٢٠٠٩

تابع جدول رقم ٢٣

المحافظات	التخصص	عدد المستشفيات	النوع	طبيب جراحة عامة		طبيب أمراض باطنة عامة		طبيب أمراض نساء و ولادة		طبيب امراض الأطفال		طبيب جراحة جهاز هضمي		طبيب جراحة عظام	
				إستشاري	أخصائي	إستشاري	أخصائي	إستشاري	أخصائي	إستشاري	أخصائي	إستشاري	أخصائي	إستشاري	أخصائي
المنوفية	ز	١	ز	٢	٠	١	٠	٢	٠	٢	٠	٠	٠	٢	٠
	أ		٠	٠	٠	٠	٠	٠	٠	٠	٠	٠	٠	٠	٠
	ج		٢	١	٢	٠	٢	٠	٢	٠	٢	٠	٠	٢	٠
البحيرة	ز	٣	ز	٤	١	٤	٠	٣	٠	٠	٠	٢	٠	٢	٠
	أ		٠	٠	٠	٠	٠	١	٠	٠	٠	٠	٠	٠	٠
	ج		٤	١	٤	٠	٤	٠	٤	٠	٢	٠	٢	٠	٢
الأسماعيلية	ز	٢	ز	٤	٠	٢	٠	٣	٠	٠	٠	٠	٠	٢	٠
	أ		٠	٠	٠	٠	٠	٠	٠	٠	٠	٠	٠	٠	٠
	ج		٤	٠	٢	٠	٣	٠	٣	٠	٠	٠	٠	٢	٠
قنا	ز	١	ز	٢	٠	١	٠	١	٠	٠	٠	١	٠	٠	٠
	أ		٠	٠	٠	٠	٠	٠	٠	٠	٠	٠	٠	٠	٠
	ج		٢	٠	١	٠	١	٠	١	٠	٢	٠	١	٠	٣

عدد الأطباء الإخصائيين والإستشاريين بمستشفيات القطاع العام وقطاع الأعمال العام طبقاً للنوع والتخصص بالمحافظات عام ٢٠٠٩

تابع جدول رقم ٢٣

المحافظات	التخصص	عدد المستشفيات	النوع	طبيب أنف و أذن وحنجرة		طبيب جراحة تجميل		طبيب جراحة مسالك بولية		طبيب حميات		طبيب حساسية وأمراض صدرية		طبيب امراض العيون وجراحاتها (رمد)	
				إستشاري	أخصائي	إستشاري	أخصائي	إستشاري	أخصائي	إستشاري	أخصائي	إستشاري	أخصائي	إستشاري	أخصائي
المنوفية	ز	١	ز	٢	٠	٠	٠	٠	٠	٠	٢	٠	٠	٠	٣
	ا		ا	١	٠	٠	٠	٠	٠	٠	٠	٠	٠	٠	٠
	ج		ج	٣	٠	٠	٠	٠	٠	٠	٢	٠	٠	٠	٣
البحيرة	ز	٣	ز	٢	٠	٠	٠	٠	٠	٠	٠	٠	٠	٠	١
	ا		ا	٠	٠	٠	٠	٠	٠	٠	٠	٠	٠	٠	٠
	ج		ج	٢	٠	٠	٠	٠	٠	٠	٠	٠	٠	٠	١
الاسماعيلية	ز	٢	ز	٢	٠	٠	٠	٠	٠	٠	٠	٠	٠	٠	٠
	ا		ا	٠	٠	٠	٠	٠	٠	٠	٠	٠	٠	٠	٠
	ج		ج	٢	٠	٠	٠	٠	٠	٠	٠	٠	٠	٠	٠
قنا	ز	١	ز	١	٠	٠	٠	٠	٠	٠	٠	٠	٠	٠	٠
	ا		ا	٠	٠	٠	٠	٠	٠	٠	٠	٠	٠	٠	٠
	ج		ج	١	٠	٠	٠	٠	٠	٠	٠	٠	٠	٠	٠

عدد الأطباء الإخصائيين والإستشاريين بمستشفيات القطاع العام وقطاع الأعمال العام طبقاً للنوع

والتخصص بالمحافظات عام ٢٠٠٩

تابع جدول رقم ٢٣

التخصص المحافظات	عدد المستشفيات	النوع	طبيب أسنان		طبيب جراحة مخ وأعصاب		طبيب جراحة قلب		طبيب أوعية دموية		طبيب أورام		طبيب جلدية	
			أخصائي	استشاري	أخصائي	استشاري	أخصائي	استشاري	أخصائي	استشاري	أخصائي	استشاري	أخصائي	استشاري
المنوفية	١	ذ	٣	٠	١	٠	٠	٠	٠	٠	٠	٠	١	٠
		أ	٠	٠	٠	٠	٠	٠	٠	٠	٠	٠	١	٠
		ج	٣	٠	١	٠	٠	٠	٠	٠	٠	٠	٢	٠
البحيرة	٣	ذ	٣	٠	٠	١	٠	٠	٠	٠	٠	٠	٢	٠
		أ	١	٠	٠	٠	٠	٠	٠	٠	٠	٠	٠	٠
		ج	٤	٠	١	٠	٠	٠	٠	٠	٠	٠	٢	٠
الأسماعيلية	٢	ذ	١	٠	٢	٠	٠	٠	٠	٠	٠	٠	١	٠
		أ	٠	٠	٠	٠	٠	٠	٠	٠	٠	٠	٠	٠
		ج	١	٠	٢	٠	٠	٠	٠	٠	٠	٠	١	٠
قنا	١	ذ	٢	٠	٠	٠	٠	٠	٠	٠	٠	٠	١	٠
		أ	١	٠	٠	٠	٠	٠	٠	٠	٠	٠	٠	٠
		ج	٣	٠	٠	٠	٠	٠	٠	٠	٠	٠	١	٠

عدد الأطباء الإخصائيين والإستشاريين بمستشفيات القطاع العام وقطاع الأعمال العام طبقاً للنوع

والتخصص بالمحافظات عام ٢٠٠٩

تابع جدول رقم ٢٣

الإجمالي العام	اطباء أقسام أخرى		طبيب أمراض نفسية وعصبية		أخصائي علاج طبيعي		النوع	عدد المستشفيات	التخصص
	إستشاري	أخصائي	إستشاري	أخصائي	إستشاري	أخصائي			
٠	٢٣	٠	٠	٠	٠	١	ذ	١	المنوفية
٠	٣	٠	٠	٠	٠	١	أ		
٠	٢٦	٠	٠	٠	٠	٢	ج		
٢	٢٩	٠	١	٠	٠	١	ذ	٣	البحيرة
٠	٢	٠	٠	٠	٠	٠	أ		
٢	٣١	٠	١	٠	٠	١	ج		
٠	٢٤	٠	٦	٠	٠	٠	ذ	٢	الأسماعيلية
٠	٠	٠	٠	٠	٠	٠	أ		
٠	٢٤	٠	٦	٠	٠	٠	ج		
٠	٢٠	٠	٦	٠	٠	١	ذ	١	قنا
٠	٢	٠	٠	٠	٠	٠	أ		
٠	٢٢	٠	٦	٠	٠	١	ج		

عدد الأسرة (باجر - بدون اجر) بمستشفيات القطاع العام والأعمال العام
بالمحافظات (حضر / ريف) عام ٢٠٠٩

جدول رقم ٢٤

المحافظات	البيان	عدد المستشفيات	عدد الأسرة						
			حضر			ريف			
			باجر	بدون اجر	جملة	باجر	بدون اجر	جملة	
الإجمالي العام		١٨	١٠٦٤	٦٦	١١٣٠	١٢٧	٠	١٢٧	١٢٥٧
القاهرة		٤	٥٧٦	٠	٥٧٦	٠	٠	٠	٥٧٦
السويس		١	٠	٢٥	٢٥	٠	٠	٠	٢٥
١٦ أكتوبر		١	٠	٠	٠	٠	٠	٠	١٠
دمياط		١	٠	٤٠	٤٠	٠	٠	٠	٤٠
الدقهلية		٢	٤٢	٠	٤٢	٠	٠	٠	٤٢
الشرقية		١	١٧	٠	١٧	٠	٠	٠	١٧
الغربية		١	٢٧١	٠	٢٧١	٠	٠	٠	٢٧١
المنوفية		١	١١	٠	١١	٠	٠	٠	١١
البحيرة		٣	١١١	١	١١٢	١٥	٠	١٥	١٢٧
الأسماعيلية		٢	٣٦	٠	٣٦	٠	٠	٠	٣٦
قنا		١	٠	٠	٠	١٠٢	٠	١٠٢	١٠٢

عدد الأسره بمستشفيات القطاع العام والأعمال العام طبقا للأقسام الطبية المختلفة
بالمحافظات عام ٢٠٠٩

جدول رقم ٢٥

مجموعة أقسام الجراحة								مجموعة أقسام الأمراض الباطنة						عدد المستشفيات	نوع القسم المحافظات	
جراحة مخ واعصاب	جراحة قلب وصدر	جراحة تجميل وحررق	جراحة عيون	جراحة أنف وأن وحنجرة	جراحة عظام	جراحة مسالك بولية	جراحة عامة	أخرى	جلدية وتنسلية	حميات	نفسية وعصبية	صدرية	متوطنة			باطنة عامة
٢٢	٢٨	٢٩	٣٥	٤٠	٦٠	٦٧	٢٣٤	٢٨	٣٣	١٣	٤٢	٥٧	٢١	٢٦٥	١٨	الإجمالي العام
٢٢	٢٨	٢٩	١٠	٢٩	٣٢	٢٩	٣٢	٢٩	٢٩	٥	٣٩	٣٤	١٩	٣٧	٤	القاهرة
٢٩	٢٨	٢٩	١٠	٢٩	٣٢	٢٩	٣٢	٢٩	٢٩	٥	٣٩	٣٤	١٩	٣٧	٤	المنيا
٠	٠	٠	٠	٠	٠	٠	٢٥	٠	٠	٠	٠	٠	٠	٠	١	البحيرة
٠	٠	٠	٠	٠	٤	٣	٣	٠	٠	٠	٠	٠	٠	٠	١	الفيوم
٠	٠	٠	١	٠	٢	٢	١١	٠	٠	٢	٠	٢	٠	٢٠	١	المنيا
٠	٠	٠	٠	٠	٠	٠	٤٢	٠	٠	٠	٠	٠	٠	٠	٢	المنيا
٠	٠	٠	٠	٠	٠	٠	٠	٠	٠	٠	٠	٠	٠	١٧	١	المنيا
٠	٠	٠	٠	٠	٠	٠	٠	٠	٠	٠	٠	٠	٠	١٥٠	١	المنيا
٠	٠	٠	١٨	٥	٨	٢٠	٢٠	٠	٠	٠	٠	٠	٠	١	١	المنيا
٠	٠	٠	١	١	١	١	١	٠	١	٠	٠	٠	٠	١	١	المنيا
٠	٠	٠	٠	٠	٣	٣	٧٧	٠	٣	٦	٣	٥	٢	٦	٣	البحيرة
٣	٠	٠	٠	٠	٣	٣	٧٧	٠	٣	٦	٣	٥	٢	٦	٣	البحيرة
٠	٠	٠	٠	٠	٠	٠	٨	٠	٠	٠	٠	٩	٠	١٩	٢	المنيا
٠	٠	٠	٠	٠	٠	٠	٨	٠	٠	٠	٠	٩	٠	١٩	٢	المنيا
٠	٠	٠	٥	٥	١٠	٩	١٥	٩	٠	٠	٠	٧	٠	١٥	١	المنيا

عدد الأسرة بمستشفيات القطاع العام والأعمال العام طبقا للأقسام الطبية المختلفة
بالمحافظات عام ٢٠٠٩

تابع جدول رقم ٢٥

الإجمالي العام	مجموعة أقسام أخرى				أقسام الأسنان	علاج وجراحة الأورام	العناية المركزة والقرى الدموي	أقسام النساء والولادة	أقسام الأطفال	تابع مجموعة أقسام الجراحة				عدد المستشفيات	نوع القسم المحافظات	
	أقسام أخرى	تنظيم الأسرة	الكلب	الجدام						أخرى	جراحة اليوم الواحد	جراحة جهاز هضمي	جراحة أوعية لموية			جراحة طوارئ
١٢٥٧	١٠	٠	٠	٠	٢	٣٨	٣	٧٢	٧٥	٨	٠	١٣	٢٩	٣	١٨	الإجمالي العام
٥٧٦	١٠	٠	٠	٠	٠	٣٤	٠	٣٩	٣٤	٠	٠	١٠	٢٩	٠	٤	القاهرة
٢٥	٠	٠	٠	٠	٠	٠	٠	٠	٠	٠	٠	٠	٠	٠	١	السويس
١٠	٠	٠	٠	٠	٠	٠	٠	٠	٠	٠	٠	٠	٠	٠	١	١٦ أكتوبر
٤٠	٠	٠	٠	٠	٠	٠	٠	٠	٠	٠	٠	٠	٠	٠	١	دمياط
٤٢	٠	٠	٠	٠	٠	٠	٠	٠	٠	٠	٠	٠	٠	٠	٢	الدقهلية
١٧	٠	٠	٠	٠	٠	٠	٠	٠	٠	٠	٠	٠	٠	٠	١	الشرقية
٢٧١	٠	٠	٠	٠	٠	٠	٠	٢٠	٣٠	٠	٠	٠	٠	٠	١	الغربية
١١	٠	٠	٠	٠	٢	٠	٠	٠	٢	٠	٠	٠	٠	٠	١	المنوفية
١٢٧	٠	٠	٠	٠	٠	٤	٣	٣	٠	٠	٠	٣	٠	٣	٣	البحيرة
٣٦	٠	٠	٠	٠	٠	٠	٠	٠	٠	٠	٠	٠	٠	٠	٢	الأسماعيلية
١٠٢	٠	٠	٠	٠	٠	٠	٠	١٠	٩	٨	٠	٠	٠	٠	١	قنا

عدد الحجرات بمستشفيات القطاع العام والأعمال العام طبقا للإستخدام

بالمحافظات عام ٢٠٠٩

جدول رقم ٢٦

الإجمالي العام	للمطابخ والأفران	للإقامة وعلاج المرضى والإنتظار	للإدارة والأستراحة للأطباء والمرضات	صيدليات بها أدوية جاهزة	صيدليات بها تحضير أدوية	للمعامل	للعلاج بالكهرباء	لأشعة تشخيص وعلاج الأمراض	للمنظفات الجراحية والولادة	للكشف والتشخيص	عدد المستشفيات	البيان المحافظات
٧٢٤	٣٩	٢٢٦	١٨١	٢٥	١	٣٩	١٦	٣٢	٣٦	١٢٩	١٨	الإجمالي العام
٢٨٠	١٨	٥٠	١٣٧	١١	٠	١٨	١	١٩	٩	١٧	٤	القاهرة
٢٣	٢	١٥	١	١	٠	٠	٠	٠	٢	١	١	السويس
٧	٠	٢	١	١	٠	٠	٠	٠	٠	٣	١	١٦ أكتوبر
٦٦	١	٤٠	١٣	١	٠	١	١	١	٢	٦	١	دمياط
١٤	٢	١	١	٢	٠	١	٠	٠	١	٦	٢	الدقهلية
٩	٠	٥	١	١	٠	٠	٠	٠	١	١	١	الشرقية
٧٤	٣	١٠	٦	٢	١	٣	٢	٥	٧	٣٥	١	الغربية
٢١	٠	٦	٣	٠	٠	٢	٠	١	١	٨	١	المنوفية
٥٣	٣	١٧	٥	٢	٠	٣	١	٢	٤	١٦	٣	البحيرة
٤٨	٤	١٤	٣	٢	٠	٤	٠	٠	٤	١٧	٢	الأسماعيلية
١٢٩	٦	٦٦	١٠	٢	٠	٦	١١	٤	٥	١٩	١	قنا

عدد الأجهزة الطبية ومراكز نقل الدم بمستشفيات القطاع العام والأعمال العام
بالمحافظات عام ٢٠٠٩

جدول رقم ٢٧

المحافظات	البيان		أجهزة أشعة (١)		أجهزة علاج (٢)		أجهزة فحص (٣)		مراكز نقل الدم		
	عدد المستشفيات	عدد الأجهزة	عدد المستشفيات	عدد الأجهزة	عدد المستشفيات	عدد الأجهزة	عدد المستشفيات	عدد الأجهزة	عدد المستشفيات	وحدات تقوم بإسالة الدم وتخزينه *	وحدات بها دماء **
الإجمالي العام	١٢	٤٧	١١	١٨٨	١٨	١١٥	٢	٢	٢	٢	
القاهرة	٤	٣٥	٤	١٥٦	٤	٨٣	١	١	١	٠	
السويس	١	٢	١	٣	١	٢	٠	٠	٠	٠	
١٦ أكتوبر	٠	٠	٠	٠	١	١	٠	٠	٠	٠	
مياط	١	١	٠	٠	١	١	٠	٠	٠	٠	
الدقهلية	٠	٠	٠	٠	٢	٢	٠	٠	٠	٠	
الشرقية	٠	٠	٠	٠	١	١	٠	٠	٠	٠	
الغربية	١	٢	١	٣	١	٢	١	١	١	١	
المنوفية	١	٢	١	٨	١	٣	٠	٠	٠	٠	
البحيرة	٣	٤	٣	١٥	٣	٦	٠	٠	٠	٠	
الأسماعيلية	٠	٠	٠	٠	٢	١١	٠	٠	٠	٠	
قنا	١	١	١	٣	١	٣	٠	٠	٠	١	

(١) أجهزة أشعة للتشخيص ، أجهزة أشعة للعلاج

(٢) أجهزة للعلاج بالمواد المشعة ، أجهزة كهربائية للعلاج ، أجهزة للعلاج الطبيعي و الغسيل الكلوي

(٣) فحص و تحليل إكلينيكي ، باثولوجي ، بكتريولوجي و طفيليات ، ثريولوجي ، صلاحية الأغذية

* مراكز تقوم بإسالة الدم وفحصه وتخزينه لمدة سنة

** مراكز تقوم بأخذ عينات الدم

عدد المعامل الطبية بمستشفيات القطاع العام والأعمال العام

بالمحافظات عام ٢٠٠٩

جدول رقم ٢٨

الإجمالي العام	عدد المعامل الطبية الأخرى				المعامل التشخيصية الطبية					عدد المستشفيات	المعامل المحافظات	
	أخرى	معمل الكلى الصناعي	معمل الغدد الصماء	حساسية ومناعة	تشخيص درن	معامل طبية أخرى		باثولوجى وإكلينيكى وأبحاث أمراض الدم				معمل الطفيليات
						ميكروبيولوجى	بكتريولوجى	أمراض الدم	أبحاث الدم			
٤٧	٢	١	٤	١	٢	٥	٤	٥	١٠	١٣	١٨	الإجمالي العام
٢١	٢	٠	٤	٠	١	٢	٣	١	٥	٣	٤	القاهرة
١	٠	٠	٠	٠	٠	١	٠	٠	٠	٠	١	السويس
١	٠	٠	٠	٠	٠	٠	٠	٠	٠	١	١	١٦ أكتوبر
١	٠	٠	٠	٠	٠	٠	٠	٠	٠	١	١	دمياط
٢	٠	٠	٠	٠	٠	٠	٠	٠	١	١	٢	الدقهلية
٠	٠	٠	٠	٠	٠	٠	٠	٠	٠	٠	١	الشرقية
٦	٠	٠	٠	٠	٠	١	١	١	١	٢	١	الغربية
٣	٠	٠	٠	٠	٠	٠	٠	١	١	١	١	المنوفية
١٠	٠	١	٠	١	١	١	٠	٢	٢	٢	٣	البحيرة
١	٠	٠	٠	٠	٠	٠	٠	٠	٠	١	٢	الأسماعيلية
١	٠	٠	٠	٠	٠	٠	٠	٠	٠	١	١	قنا

عدد مرضى العيادات الداخلية وجملة أيام العلاج بمستشفيات القطاع العام والأعمال العام طبقاً للأقسام الطبية بالمحافظات عام ٢٠٠٩

جدول رقم ٢٩

مجموعة أقسام الجراحة								مجموعة أقسام الأمراض الباطنة							عدد المستشفيات	نوع القسم المحافظات
جراحة مخ وأعصاب	جراحة قلب وصدر	جراحة تجميل وحرق	جراحة عيون	جراحة أنف وأذن وحنجرة	جراحة عظام	جراحة مسالك بولية	جراحة عامة	أخرى	جلدية وتناسلية	حميات	نفسية وعصبية	صدرية	متوطنة	باطنة عامة		
٦٥٦	١٩٢	٤٣٠	١٠٠٥	٧٧٨	١٦١٧	٢٨٧٥	٦١٢١	١٦١	٩٥٠	٢٩٤	١٠٠٢	١٥٣١	٤٠٠	٨٦٩٥	م ١٨	الإجمالي العام
٤٠	١٤	٢١	٤٦	٢٦	٨٢	٩٣	٢٣٢	٥	٤٤	١١	٥٦	٦٣	١٧	٣٤٨	أ	
٦٥٣	١٩٢	٤٣٠	٩٥٤	٤٧٢	١١١١	٨٣٩	٢٠٧٢	٢١	٩٥٠	٦	١٠٠٢	١٢١١	٣٠٠	٣٧٦٩	م ٤	القاهرة
٤٠	١٤	٢١	٤٢	٢٠	٥٩	٤٩	٩٨	١	٤٤	٠	٥٦	٤٦	١٤	١٢٨	أ	
٠	٠	٠	٠	٠	٠	٠	١٠٨	٠	٠	٠	٠	٠	٠	٠	م ١	السويس
٠	٠	٠	٠	٠	٠	٠	١	٠	٠	٠	٠	٠	٠	٠	أ	
٠	٠	٠	٠	٠	٠	٠	٠	٠	٠	٠	٠	٠	٠	٠	م ١	١٦ أكتوبر
٠	٠	٠	٠	٠	٠	٠	٠	٠	٠	٠	٠	٠	٠	٠	أ	
٠	٠	٠	٢	٠	٦	٣	٢٠	٠	٠	٣٨	٠	٤	٠	٣٦	م ١	دمياط
٠	٠	٠	٣	٠	٧	٧	٤٠	٠	٠	٧	٠	٧	٠	٧٢	أ	
٠	٠	٠	٠	٠	٠	٠	٥٥	٠	٠	٠	٠	٠	٠	٠	م ٢	الدقهلية
٠	٠	٠	٠	٠	٠	٠	١	٠	٠	٠	٠	٠	٠	٠	أ	
٠	٠	٠	٠	٠	٠	٠	٠	٠	٠	٠	٠	٠	٠	٠	م ١	الشرقية
٠	٠	٠	٠	٠	٠	٠	٠	٠	٠	٠	٠	٠	٠	٠	أ	
٠	٠	٠	٤١	٢٧٥	٢١٤	١٧٦٨	١٥٤٩	٠	٠	٠	٠	٠	٠	٢٨٥٨	م ١	الغربية
٠	٠	٠	١	٦	٨	٣٠	٤٧	٠	٠	٠	٠	٠	٠	٩٥	أ	

|| إجمالي أيام العلاج بالمائة يوم

م مرضى العيادة الداخلية

عدد مرضى العيادات الداخلية وجملة أيام العلاج بمستشفيات القطاع العام والأعمال العام طبقاً للأقسام الطبية بالمحافظات عام ٢٠٠٩

تابع جدول رقم ٢٩

الإجمالي العام	مجموعة أقسام أخرى				أقسام الأسنان	علاج وجراحة الأورام	العناية المركزة والقسط الدموي	أقسام النساء والولادة	أقسام الأطفال	تابع مجموعة أقسام الجراحة				عدد المستشفيات	نوع القسم المحافظات	
	أقسام أخرى	تنظيم الأسرة	الكلب	الجنام						أخرى	جراحة اليوم الواحد	جراحة جهاز هضمي	جراحة أوعية دموية			جراحة طوارئ
٣١٠٠٥	٣٧٢	١٢	١٨٠٢	٩٨٨	٨٣	.	٣٣٩	٧٠٠	٢	م ١٨	الإجمالي العام
١٣٠٧	٣٠	.	٨٠	٣٥	٢	.	١٨	٤٤	.	أ	
١٧٠٧١	٣٥٧	.	١٢٨٦	٤١٦	.	.	٣٢٩	٧٠٠	.	م ٤	القاهرة
٧٧٨	٣٠	.	٣٥	١٩	.	.	١٨	٤٤	.	أ	
١٠٨	م ١	السويس
١	أ	
.	م ١	١٦ أكتوبر
.	أ	
١٠٩	م ١	دمياط
١٤٤	أ	
٥٥	م ٢	الدقهلية
١	أ	
.	م ١	الشرقية
.	أ	
٧٦٦٤	٤٠٤	٥٥٥	م ١	الغربية
٢٤٥	٤٢	١٦	أ	

عدد مرضى العيادات الداخلية وجملة أيام العلاج بمستشفيات القطاع العام والأعمال العام طبقاً للأقسام الطبية بالمحافظات عام ٢٠٠٩

تابع جدول رقم ٢٩

مجموعة أقسام الجراحة								مجموعة أقسام الأمراض الباطنة						عدد المستشفيات	نوع القسم المحافظات	
جراحة مخ واعصاب	جراحة قلب وصدر	جراحة تجميل وحرروق	جراحة عمون	جراحة أنف وأذن وحنجرة	جراحة عظام	جراحة مساك بولية	جراحة عامة	أخرى	جلدية وتناسلية	حميات	نفسية وعصبية	صدرية	متوطنة			باطنة عامة
٠	٠	٠	٠	٠	٠	٠	٠	٠	٠	٠	٠	٠	٠	٠	م ١	المنوفية
٠	٠	٠	٠	٠	٠	٠	٠	٠	٠	٠	٠	٠	٠	٠	أ	
٣	٠	٠	٠	٠	٢٦	٩٠	١٨٩٩	٠	٠	٢٥٠	٠	٦٥	١٠٠	٢٧٠	م ٣	البحيرة
٠	٠	٠	٠	٠	١	٢	٣٣	٠	٠	٤	٠	٢	٣	٩	أ	
٠	٠	٠	٠	٠	٠	٠	٠	٠	٠	٠	٠	٤٨	٠	٩١٢	م ٢	الأسماعيلية
٠	٠	٠	٠	٠	٠	٠	٠	٠	٠	٠	٠	٢	٠	١٨	أ	
٠	٠	٠	٨	٣١	٢٦٠	١٧٥	٤١٧	١٤٠	٠	٠	٠	٢١٣	٠	٨٥٠	م ١	قنا
٠	٠	٠	٠	٠	٧	٥	١٢	٤	٠	٠	٠	٦	٠	٢٥	أ	

عدد مرضى العيادات الداخلية وجملة أيام العلاج بمستشفيات القطاع العام والأعمال العام طبقاً للأقسام الطبية بالمحافظات عام ٢٠٠٩

تابع جدول رقم ٢٩

الإجمالي العام	مجموعة أقسام أخرى				أقسام الأسنان	علاج وجراحة الأورام	الغلبية المركزة والقرى والدموى	أقسام النساء والولادة	أقسام الأطفال	تابع مجموعة أقسام الجراحة					عدد المستشفيات	نوع القسم المحافظات
	أقسام أخرى	تنظيم الأسرة	الكلب	الجدام						أخرى	جراحة اليوم الواحد	جراحة جهاز هضمي	جراحة أورعية دموية	جراحة طوارئ		
٠	٠	٠	٠	٠	٠	٠	٠	٠	٠	٠	٠	٠	٠	٠	١ م	المنوفية
٠	٠	٠	٠	٠	٠	٠	٠	٠	٠	٠	٠	٠	٠	١		
٢٧٥٢	٠	٠	٠	٠	٠	١٥	١٢	١٠	٠	٠	٠	١٠	٠	٢	٣ م	البحيرة
٥٤	٠	٠	٠	٠	٠	٠	٠	٠	٠	٠	٠	٠	٠	١		
٩٦٠	٠	٠	٠	٠	٠	٠	٠	٠	٠	٠	٠	٠	٠	٢ م		الاسماعيلية
٢٠	٠	٠	٠	٠	٠	٠	٠	٠	٠	٠	٠	٠	٠	١		
٢٢٨٦	٠	٠	٠	٠	٠	٠	٠	١٠٢	١٧	٨٣	٠	٠	٠	١ م		قنا
٦٤	٠	٠	٠	٠	٠	٠	٠	٣	٠	٢	٠	٠	٠	١		

عدد المغادرين للعيادات الداخلية (أحياء - موتى) بمستشفيات القطاع العام والأعمال العام طبقاً للأقسام الطبية بالمحافظات عام ٢٠٠٩

جدول رقم ٣٠

مجموعة أقسام الجراحة								مجموعة أقسام الأمراض الباطنة						نوع القسم	عدد المستشفيات			
جراحة مخ وأعصاب	جراحة قلب وصدر	جراحة تجميل وحروق	جراحة عيون	جراحة أنف وأذن وحنجرة	جراحة عظام	جراحة مسالك بولية	جراحة عامة	أخرى	جلدية وتناسلية	حميات	نفسية وعصبية	صدرية	متوطنة			باطنة عامة		
٦٣٨	١٦٧	٤١٠	٩٩٧	٧٦٦	١٦٠٥	٢٨٤٠	٥٩٣٦	١٥٨	٩٥٠	٢٩٤	١٠٠٢	١٥٣١	٣٩٩	٨٦٠٨	١٨	أحياء	الإجمالي العام	
.	.	١٧	.	.	.	١٥	١٠٠	٣	١	٨٧		موتى		
٦٣٥	١٦٧	٤١٠	٩٤٦	٤٦٠	١٠٩٩	٨٠٤	١٩٢٨	٢١	٩٥٠	٦	١٠٠٢	١٢١١	٣٠٠	٣٧٠٣	٤	أحياء	القاهرة	
.	.	١٧	.	.	.	١٥	١٠٠	٦٦		موتى		
.	١٠٨	١	أحياء	السويس
.	موتى		
.	١	أحياء	١٦ أكتوبر
.	موتى		
.	.	.	٢	.	٦	٣	٢٠	.	.	٣٨	.	٤	.	٣٦	١	أحياء	دمياط	
.	موتى		
.	١٥	٢	أحياء	الدقهلية
.	موتى		
.	١	أحياء	الشرقية
.	موتى		
.	.	.	٤١	٢٧٥	٢١٤	١٧٦٨	١٥٤٩	٢٨٣٩	١	أحياء	الغربية	
.	١٩		موتى		

عدد المغادرين للعيادات الداخلية (أحياء - موتى) بمستشفيات القطاع العام والأعمال العام

طبقا للأقسام الطبية بالمحافظات عام ٢٠٠٩

تابع جدول رقم ٣٠

الإجمالي العام	مجموعة أقسام أخرى				أقسام الأسنان	علاج وجراحة الأورام	العناية المركزة والقيء الدموي	أقسام النساء والولادة	أقسام الأطفال	تابع مجموعة أقسام الجراحة				عدد المستشفيات	نوع القسم / المحافظات	
	أقسام أخرى	تنظيم الأسرة	الكلب	الجدام						أخرى	جراحة اليوم الواحد	جراحة جهاز هضمي	جراحة أوعية دموية			جراحة طوارئ
٣٠٤٠٨	٣٥٤	١٢	١٧١٢	٩٣٥	٨٣	.	٣٠٩	٧٠٠	٢	١٨ أحياء	الإجمالي العام
٣٦٢	٨٦	٥٣	موتى	
١٦٥٤٢	٣٣٩	.	١١٩٩	٣٦٣	.	.	٢٩٩	٧٠٠	.	٤ أحياء	القاهرة
٣٣٤	٨٣	٥٣	موتى	
١٠٨	١ أحياء	السويس
.	موتى	
.	١ أحياء	١٦ أكتوبر
.	موتى	
١٠٩	١ أحياء	دمياط
.	موتى	
١٥	٢ أحياء	الدقهلية
.	موتى	
.	١ أحياء	الشرقية
.	موتى	
٧٦٤٢	٤٠١	٥٥٥	١ أحياء	الغربية
٢٢	٣	موتى	

عدد المغادرين للعيادات الداخلية (أحياء - موتى) بمستشفيات القطاع العام والأعمال العام
طبقا للأقسام الطبية بالمحافظات عام ٢٠٠٩

تابع جدول رقم ٣٠

مجموعة أقسام الجراحة								مجموعة أقسام الأمراض الباطنة						عدد المستشفيات	نوع القسم المحافظات			
جراحة مخ وأعصاب	جراحة قلب وصدر	جراحة تجميل وحررق	جراحة عيون	جراحة الف وأنز وحنجرة	جراحة عظام	جراحة مسالك بولية	جراحة عامة	أخرى	جلدية وتناسلية	حميات	نفسية وعصبية	صدرية	متوطنة			باطنة عامة		
.	أحياء موتى	١	المنوفية	
.	٢٦	٩٠	١٨٩٩	.	.	٢٥٠	.	٦٥	٩٩	٢٧٠	أحياء موتى	٣	البحيرة	
.	٤٨	.	٩١٢	أحياء موتى	٢	الأسماعيلية	
.	.	.	٨	٣١	٢٦٠	١٧٥	٤١٧	١٣٧	.	.	.	٢٠٣	.	٨٤٨	أحياء موتى	١	قنا	
.	٣	٢				

عدد المغادرين للعيادات الداخلية (أحياء - موتى) بمستشفيات القطاع العام والأعمال العام
طبقاً للأقسام الطبية بالمحافظات عام ٢٠٠٩

تابع جدول رقم ٣٠

الإجمالي العام	مجموعة أقسام أخرى				أقسام الأسنان	علاج وجراحة الأورام	العناية المركزة والقيء الدموي	أقسام النساء والولادة	أقسام الأطفال	تابع مجموعة أقسام الجراحة				عدد المستشفيات	نوع القسم / المحافظات		
	أقسام أخرى	تنظيم الأسرة	الكلب	الجدام						أخرى	جراحة اليوم الواحد	جراحة جهاز هضمي	جراحة أوعية دموية			جراحة طوارئ	
٠	٠	٠	٠	٠	٠	٠	٠	٠	٠	٠	٠	٠	٠	١	أحياء	المنوفية	
٠	٠	٠	٠	٠	٠	٠	٠	٠	٠	٠	٠	٠	٠	٠	موتى		
٢٧٥١	٠	٠	٠	٠	٠	١٥	١٢	١٠	٠	٠	٠	١٠	٠	٢	٣	أحياء	البحيرة
١	٠	٠	٠	٠	٠	٠	٠	٠	٠	٠	٠	٠	٠	٠	٠	موتى	
٩٦٠	٠	٠	٠	٠	٠	٠	٠	٠	٠	٠	٠	٠	٠	٠	٢	أحياء	الأسماعيلية
٠	٠	٠	٠	٠	٠	٠	٠	٠	٠	٠	٠	٠	٠	٠	٠	موتى	
٢٢٨١	٠	٠	٠	٠	٠	٠	٠	١٠٢	١٧	٨٣	٠	٠	٠	٠	١	أحياء	قنا
٥	٠	٠	٠	٠	٠	٠	٠	٠	٠	٠	٠	٠	٠	٠	٠	موتى	

جدول رقم ٣١

عدد مرضى العيادات الخارجية بمستشفيات القطاع العام والأعمال العام طبقاً للأقسام الطبية المختلفة بالمحافظات عام ٢٠٠٩

الأرقام بالعملة

مجموعة أقسام الجراحة								مجموعة أقسام الأمراض الباطنة						عدد المستشفيات	نوع القسم المحافظات	
جراحة مخ وأعصاب	جراحة قلب وصدر	جراحة تجميل وحروري	جراحة عيون	جراحة أنف وأذن وحنجرة	جراحة عظم	جراحة مسالك بولية	جراحة عامة	أخرى	جلدية وتناسلية	حميات	نفسية وعصبية	صدرية	متوطنة			باطنة عامة
١٠٨	١٧٨	٢٦	٣٤٠	٣١٨	٥١٩	٣١٨	٦٣٧	٢١٣٩	٢٥٧	٢٣	١١١	١٣٤	٣٣	١٥٨٨	١٨	الإجمالي العام
١٠١	١٧٨	٢٦	١٤١	١٠٩	٣٧٦	١٤١	١٤٨	٢٠٥٥	١٠٨	٠	١٠٩	٨٣	١٧	٥٠٨	٤	القاهرة
٠	٠	٠	٠	٠	٠	٠	٢	٠	٠	٠	٠	٠	٠	٩	١	المينوس
٠	٠	٠	٢	١	٣	٣	٤	٠	٤	٣	٠	٤	٣	١١	١	١٦ أكتوبر
٠	٠	٠	٣	٣	٧	٥	٤١	٠	٣	١	٠	٣	٠	٢٢	١	دمياط
٢	٠	٠	٤	٢	٩	٥	٢	٠	٢	٠	٠	٩	١	٢١	٢	الدقهلية
٠	٠	٠	٠	٠	٠	٠	٠	٠	١	٠	٠	٠	٠	١٩	١	الشرقية
٠	٠	٠	٩٦	١٠٢	١٢٧	١٣٠	٤٠٢	٠	٧٩	٠	٠	٠	٠	٦٣١	١	الغربية
٠	٠	٠	٨	٣	١	١	٥	٠	٣	٠	٠	٠	٠	٦	١	المنوفية
١	٠	٠	٤	١٤	٣	٥	٢	٠	٥	١٩	٢	٦	١٢	٣٨	٣	البحيرة
٤	٠	٠	٢٠	٣٤	٦٢	١١	١٦	٤٨	١٦	٠	٠	٤	٠	٦٢	٢	الأسماعيلية
٠	٠	٠	٦٢	٥٠	٣١	١٧	١٥	٣٦	٣٦	٠	٠	٢٥	٠	٢٦١	١	قنا

تابع جدول رقم ٣١

الأرقام بالعملة

عدد مرضى العيادات الخارجية بمستشفيات القطاع العام والأعمال العام طبقا للأقسام الطبية المختلفة
بالمحافظات عام ٢٠٠٩

الإجمالي العام	مجموعة أقسام أخرى				أقسام الأسنان	علاج وجراحة الأورام	العناية المركزة والقيء والتموى	أقسام النساء والولادة	أقسام الأطفال	تابع مجموعة أقسام الجراحة				عدد المستشفيات	نوع القسم / المحافظات	
	أقسام أخرى	تنظيم الأسرة	الكلب	الجدام						أخرى	جراحة اليوم الواحد	جراحة جبهز هضمي	جراحة أوعية دموية			جراحة طوارئ
٧٦٦٥	٣٣	٩	٠	٠	٢٦٧	٣٠	٠	١٣٠	٢٠٣	٦١	٨	١٢٥	٥٣	١٧	١٨	الإجمالي العام
٤٣٨٦	٣٣	٠	٠	٠	٥٥	٢٩	٠	٥٠	٢٤	١٨	٠	١٢٤	٥٣	٠	٤	القاهرة
٢٤	٠	٠	٠	٠	٢	٠	٠	١	٢٠	٠	٠	٠	٠	٠	١	السويس
٤٠	٠	٠	٠	٠	٠	٠	٠	٠	٢	٠	٠	٠	٠	٠	١	١٦ أكتوبر
٩٤	٠	٠	٠	٠	٠	٠	٠	٣	٠	٠	٠	١	٠	٢	١	دمياط
٦٠	٠	٠	٠	٠	٢	٠	٠	٠	٠	٠	١	٠	٠	٠	٢	الدقهلية
٢٠	٠	٠	٠	٠	٠	٠	٠	٠	٠	٠	٠	٠	٠	٠	١	الشرقية
١٧٢٣	٠	٨	٠	٠	٧٨	٠	٠	٥٦	٢٤	٠	٠	٠	٠	٠	١	الغربية
٣٥	٠	٠	٠	٠	٥	٠	٠	٠	٢	٠	٠	٠	٠	٠	١	المنوفية
١٣٢	٠	١	٠	٠	٣	١	٠	٢	١٠	١	٣	٠	٠	٠	٣	البحيرة
٣٦٥	٠	٠	٠	٠	٥٢	٠	٠	١٠	٧	٠	٤	٠	٠	١٥	٢	الأسماطية
٧٦٦	٠	٠	٠	٠	٧٠	٠	٠	٨	١١٣	٤٢	٠	٠	٠	٠	١	قنا

جدول رقم ٣٢

الأرقام بالآلاف

عدد حالات الفحوص والتحليل والعلاج والعمليات طبقا لنوعها بمستشفيات القطاع العام والأعمال العام
بالمحافظات عام ٢٠٠٩

الإجمالي العام	العمليات				حالات العلاج (٢)	الفحوص و التحليل (١)	عدد المستشفيات	البيان المحافظات
	صغرى	متوسطة	كبيرة	مهارة خاصة				
١٠٥٦	٣	٢	٣	٢	٣٧	١٠٠٩	١٨	الإجمالي العام
٥٤٧	٢	٢	٣	٢	٢٨	٥١٠	٤	القاهرة
٣	٠	٠	٠	٠	٠	٣	١	المويس
٤	٠	٠	٠	٠	٠	٤	١	١٦ أكتوبر
١٠	٠	٠	٠	٠	٠	١٠	١	دمياط
٦	٠	٠	٠	٠	٠	٦	٢	الدقهلية
٢	٠	٠	٠	٠	٠	٢	١	الشرقية
٢٨١	٠	٠	٠	٠	٠	٢٨١	١	الغربية
٥	٠	٠	٠	٠	٠	٥	١	المنوفية
٣٣	١	٠	٠	٠	٣	٢٩	٣	البحيرة
٣٨	٠	٠	٠	٠	٠	٣٨	٢	الأسماعيلية
١٢٧	٠	٠	٠	٠	٦	١٢١	١	قنا

(١) تشمل حالات الفحص والتحليل الإكلينيكي ، باثولوجي ، بكتريولوجي وطفيليات ، ثريولوجي ، بالأشعة بالعيادتين الداخلية والخارجية

(٢) تشمل حالات العلاج الطبيعي والعلاج بالكهرباء وعلاج بالأشعة والمواد المشعة بالعيادتين الداخلية والخارجية

الفصل الثانی
المستشفيات التابعة للقطاع
الخاص بالمحافظات

عدد العاملين الدائمين والمؤقتين بمستشفيات القطاع الخاص طبقا للنوع والمهنة
بالمحافظات عام ٢٠٠٩

جدول رقم ٣٣

مشرفون إجتماعيون	أخصائيو في العلاج الطبيعي		كيميائيون		صيدلة		أطباء (١)		أفراد آخرون يعملون بدون أجر		أصحاب المستشفيات العاملون بها بدون أجر		عدد المستشفيات النوع	البيان	
	مؤقت	دائم	مؤقت	دائم	مؤقت	دائم	مؤقت	دائم	مؤقت	دائم	مؤقت	دائم			
٢١	١٢٦	١٥٣	٢٣٢	١٦٤	٤١٠	٦٢	٢٣٥	٧٥٧١	٦٢٩٤	٨١	٢٧٥	١٢٥	١٠٧٤	٩٤١	الإجمالي العام
٢٢	١٣٢	١١٢	١٦٤	١٦٦	٣٣٣	٩٥	٢٧١	١٨٣٩	١٤٦٧	٤٧	٩٧	٧١	٢٧٥		
٤٣	٢٥٨	٢٦٥	٣٩٦	٣٣٠	٧٤٣	١٥٧	٥٠٦	٩٤١٠	٧٧٦١	١٢٨	٣٧٢	١٩٦	١٣٤٩		
٥	٢١	٥٣	٩٤	٥٨	١٢٤	٢٢	٦٠	١٩٣٠	١٦٦٧	١٩	٦٨	٤٤	١٧٨	٢٣٩	القاهرة
١٤	٢٧	٢٨	٥٠	٥٨	١٢٣	٢٠	٦٥	٥١٥	٤٣١	١٤	٢٦	١٨	٥٣		
١٩	٤٨	٨١	١٤٤	١١٦	٢٤٧	٤٢	١٢٥	٢٤٤٥	٢٠٩٨	٣٣	٩٤	٦٢	٢٣١		
٠	٢٦	١٥	٣٢	٣٢	٤٦	١٣	٢٥	١٢٦٧	١١٨٦	١٠	٩	٢	٩٧	٨٩	الأسكندرية
٢	٣٢	٨	٥٥	٣٨	٦٦	٢٩	٩١	٢٨٢	٣٧٠	١٤	١	٤	٣٣		
٢	٥٨	٢٣	٨٧	٧٠	١١٢	٤٢	١١٦	١٥٤٩	١٥٥٦	٢٤	١٠	٦	١٣٠		
٠	٠	٠	٣	١	٧	٠	٤	١٠	٥٢	٥	٢	٤	٨	١٢	بورسعيد
٠	٠	١	٢	٠	٨	٠	٠	٣	٢	١	١	٤	٩		
٠	٠	١	٥	١	١٥	٠	٤	١٣	٥٤	٦	٣	٨	١٧		
١	١	٢	٤	٠	٢	٠	٢	٢٣٣	٣٤	٠	١	٠	١٠	١٥	السويس
٠	٣	٤	٣	٠	٥	٠	٠	٧٦	١٦	٠	٠	٠	٥		
١	٤	٦	٧	٠	٧	٠	٢	٣٠٩	٥٠	٠	١	٠	١٥		
٣	١٥	١٢	٣	٨	٧	٣	١٦	٥٠٦	٢٢٤	٢	٣١	٢	٢٩	٥٥	حلوان
١	١٨	٥	٢	٥	٣	٢	٨	١٢٣	٦٤	٠	١٦	٠	٩		
٤	٣٣	١٧	٥	١٣	١٠	٥	٢٤	٦٢٩	٢٨٨	٢	٤٧	٢	٣٨		
٠	٠	٠	٧	٨	٢٧	٠	٢٠	٢٣٣	٢٣٧	٠	٢	٠	١٧	١٣	١٦ أكتوبر
٠	٠	٢	٢	٥	٦	٢	٨	١٤	٤٧	٠	٢	٠	١٦		
٠	٠	٢	٩	١٣	٣٣	٢	٢٨	٢٤٧	٢٨٤	٠	٤	٠	٣٣		
٠	٠	١	٠	١	٠	٠	١	٩	١٢	٢	١	٠	٦	٨	دمياط
٠	٠	١	٠	٠	١	٠	٠	٠	١	٠	٠	٦	٢		
٠	٠	٢	٠	١	١	٠	١	٩	١٣	٢	١	٦	٨		

(١) بما فيهم الإداريون من الأطباء الاخصائيين والممارسين العموميين ولا تشمل اطباء الأمتياز

(٢) تشمل العاملين في التمريض (حكيمات - رئيسة مرضات - مرضون - مرضات - مساعدو مرضون - مساعدات مرضات - زائرات صحيات)

(٣) تشمل عمال وعاملات النظافة والتعميرية

عدد العاملين الدائمين والمؤقتين بمستشفيات القطاع الخاص طبقا للنوع والمهنة

بالمحافظات عام ٢٠٠٩

تابع جدول رقم ٣٣

المحافظات	البيان	عدد المستشفيات	النوع	مساعدون وفنيون		صناع أسنان		هيئة تمريض (٢)		مولدات ومساعدات مولدات		إداريون ومعاونون وكتبة		أخرى (٣)		الإجمالي العام	
				مؤقت	دائم	مؤقت	دائم	مؤقت	دائم	مؤقت	دائم	مؤقت	دائم	مؤقت	دائم	مؤقت	دائم
الإجمالي العام	ذ	٩٤١	ز	٦٢٧	١٣٧٤	٢٤	٧٢	٨٨٦	١٩١٤	٤	٦٢	١٣٣١	٥٢٥١	٥٤٥	٢١٧٠	١١٥٩٤	١٩٤٨٩
	أ		أ	١٠٥	٦٤٤	٣	٧٦	٣٣٦٣	٨١٥٦	٧٢	١٩٨	١٠٧٣	٣٩٣٩	٧٢٩	٢٩٩٤	٧٦٩٧	١٨٧٤٦
	ج		ج	٧٣٢	٢٠١٨	٢٧	١٤٨	٤٢٤٩	١٠٠٧٠	٧٦	٢٦٠	٢٤٠٤	٩١٩٠	١٢٧٤	٥١٦٤	١٩٢٩١	٣٨٢٣٥
القاهرة	ذ	٢٣٩	ز	٢٢١	٣٢٧	١٥	٣٧	٢٣٩	٦١٤	٠	٧	٤٠٤	١٨٧٩	١٢٢	٦٨٢	٣١٣٢	٥٧٥٨
	أ		أ	٣٢	٩٨	١	١	٦٧٩	٢٣١٨	٧	٥٧	٣٣٤	١٢٥٧	١٧٠	٨٦٨	١٨٩٠	٥٣٧٤
	ج		ج	٢٥٣	٤٢٥	١٦	٣٨	٩١٨	٢٩٣٢	٧	٦٤	٧٣٨	٣١٣٦	٢٩٢	١٥٥٠	٥٠٢٢	١١١٣٢
الأسكندرية	ذ	٨٩	ز	٧٨	٢١٦	٠	٧	١٧٤	١٢٢	١	٢	٢٥٤	٥١٧	١٩٦	٣٤٤	٢٠٤٢	٢٦٢٩
	أ		أ	٢٥	٢٠٠	٠	٤٨	٨٥٥	١٥٦٠	٤	١١	٣٠٥	٧٣٥	١٤٧	٤٦٦	١٧١٣	٣٦٦٨
	ج		ج	١٠٣	٤١٦	٠	٥٥	١٠٢٩	١٦٨٢	٥	١٣	٥٥٩	١٢٥٢	٣٤٣	٨١٠	٣٧٥٥	٦٢٩٧
بورسعيد	ذ	١٢	ز	٣٢	٣٢	٠	٢	٠	٢٢	٠	٣	٠	٩٢	٠	١٤	٢٠	٢٤١
	أ		أ	٠	٠	٠	١	٦٣	٨٤	٠	٠	٠	٥٧	٢	٢٤	٧٤	١٨٨
	ج		ج	٠	٣٢	٠	٣	٦٣	١٠٦	٠	٣	٠	١٤٩	٢	٣٨	٩٤	٤٢٩
السويس	ذ	١٥	ز	٧	٩	٠	٠	٧	٣١	٠	٠	٣٣	٢٧	٤	٥	٢٨٧	١٢٦
	أ		أ	٣	٤	٠	٠	٨٣	٧٣	٠	٤	٤٤	٩٢	٢٥	٦١	٢٣٥	٢٦٦
	ج		ج	١٠	١٣	٠	٠	٩٠	١٠٤	٠	٤	٧٧	١١٩	٢٩	٦٦	٥٢٢	٣٩٢
حلوان	ذ	٥٥	ز	١١	٥١	٠	٠	٣٦	١٦٨	٠	٠	٣٦	١٧١	١١	١٢٣	٦٣٠	٨٣٨
	أ		أ	١	٢٨	٠	٠	١٤٤	٤٠١	٠	٠	٤٥	١٨٩	٧٠	١٩٩	٣٩٦	٩٣٧
	ج		ج	١٢	٧٩	٠	٠	١٨٠	٥٦٩	٠	٠	٨١	٣٦٠	٨١	٣٢٢	١٠٢٦	١٧٧٥
١٦ أكتوبر	ذ	١٣	ز	١٨	٥٧	٠	٠	٥٢	١٨٧	٠	٠	٣٠	٢٧٣	٢٤	٦٩	٣٦٥	٨٩٦
	أ		أ	٠	٦	٠	٠	١٠٨	٨٥	١	١	٨	٩٨	١٢	٤٦	١٥٢	٣١٧
	ج		ج	١٨	٦٣	٠	٠	١٦٠	٢٧٢	١	١	٣٨	٣٧١	٣٦	١١٥	٥١٧	١٢١٣
دمياط	ذ	٨	ز	٤	٤	٠	٢	٣	٣	٠	٠	٦	٨	٠	١١	٢٩	٤٨
	أ		أ	٠	٠	٠	٠	١١	٣٨	٢	٠	٦	٢٦	٢	١٨	٢٨	٨٦
	ج		ج	٤	٤	٠	٢	١٤	٤١	٢	٠	١٢	٣٤	٢	٢٩	٥٧	١٣٤

عدد العاملين الدائمين والمؤقتين بمستشفيات القطاع الخاص طبقاً للنوع والمهنة

بالمحافظات عام ٢٠٠٩

جدول رقم ٣٣

المحافظات	النوع	عدد المستشفيات		أصحاب المستشفيات العاملون بها بدون أجر		أفراد آخرون يعملون بدون أجر		أطباء (١)		صيدلة		كيميائيون		أخصائيون في العلاج الطبيعي		مشرفون إجتماعيون	
		دائم	مؤقت	دائم	مؤقت	دائم	مؤقت	دائم	مؤقت	دائم	مؤقت	دائم	مؤقت	دائم	مؤقت	دائم	مؤقت
الدقهلية	ز	٦٤		١١٨	٩	٥	٠	٢١١	١٨٠	١١	٠	٦	٣	٣	١	٠	
	أ			٢٠	٠	١	٠	٢٧	٥٦	٧	٢	١	٤	٢	١٨	٢	
	ج			١٣٨	٩	٦	٠	٢٣٨	٢٣٦	١٨	٢	٧	٧	٥	١٩	٢	
الشرقية	ز	٣٤		٢٦	٦	٠	٠	٢٦٤	٢٥٦	١٦	١	٢٢	٩	٨	٣٦	٠	
	أ			١٠	٢	١	٠	٢٩	٣٨	١٦	١٠	٩	٦	٢	٩	٠	
	ج			٣٦	٨	١	٠	٢٩٣	٢٩٤	٣٢	١١	٣١	١٥	٨	٤٥	٠	
القليوبية	ز	٤٥		٤٨	١٤	١٨	٠	٣٦٤	١٩٤	١١	١	٢٩	١	١٤	٢	١	
	أ			٦	١٥	١٢	٠	٧٤	٥٨	٣	١	٢٠	٥	٩	٠	٠	
	ج			٥٤	٢٩	٣٠	٠	٤٣٨	٢٥٢	١٤	٢	٤٩	٦	٢٣	٢	١	
كفر الشيخ	ز	٨		٦٦	٠	٠	٠	١١	٦	٣	٠	١	١	٠	٠	٠	
	أ			٣	٠	٠	٠	٥	٠	١	٠	٠	٢	٠	٠	٠	
	ج			٦٩	٠	٠	٠	١٦	٦	٤	٠	١	٣	١	٠	٠	
الغربية	ز	٥١		٦٩	٩	٨٠	٠	٤٩٧	٩٥٥	١٥	٤	٢٦	٨	٤	٥	٠	
	أ			١٥	٠	٨	٢	٧٥	٢٦٢	١١	٢	٢١	١٠	١	٢	١	
	ج			٨٤	٩	٨٨	٢	٥٧٢	١٢١٧	٢٦	٦	٤٧	١٨	٩	٧	١	
المنوفية	ز	١٥		٦	٠	٩	١٥	٨٩	١٩٧	٢	١	٥	٤	١	١	٠	
	أ			١	٠	١	١٢	١٩	٤٨	٣	١	١	٥	٤	٤	٠	
	ج			٧	٠	١٠	٢٧	١٠٨	٢٤٥	٥	٢	٦	٩	٦	٥	٠	
البحيرة	ز	١٥		٢٠	٠	٥	٦	٧٠	١٢١	١	٢	٥	٠	٤	١	٠	
	أ			١٦	٢	١٤	٠	٢٦	١٧	٦	١	٧	٠	٠	١	٠	
	ج			٣٦	٢	١٩	٦	٩١	١٣٨	٧	٣	١٢	٠	٤	٢	٠	
الأسماعيلية	ز	١٦		١٢	٠	١	٠	٣٧	٨٦	٠	٠	٠	٠	٠	١	٠	
	أ			٢	٧	٠	٠	٦	٢٣	١	٣	٢	٠	٢	٠	٠	
	ج			١٤	٧	١	٠	٤٣	١٠٩	١	٣	٢	٠	٠	٠	٠	

عدد العاملين الدائمين والمؤقتين بمستشفيات القطاع الخاص طبقاً للنوع والمهنة
بالمحافظات عام ٢٠٠٩

تابع جدول رقم ٣٣

الإجمالي العام	أخرى (٣)		إداريون ومعاونون وكتبة		مولدات ومساعدات مولدات		هيئة تمريض (٢)		صناع أسنان		مساعدون وفنيون		النوع	عدد المستشفيات	البيان المحافظات	
	مؤقت	دائم	مؤقت	دائم	مؤقت	دائم	مؤقت	دائم	مؤقت	دائم	مؤقت	دائم				
٢٥٥	٦٠٣	٥	٤٥	١٦	١٣٩	٠	٠	١٦	٢٢	٠	١	٢٤	٤١	٦٤	ذ	الدقهلية
١٨٢	٦٣٦	٢٠	١٢٠	١١	١٣٠	٠	١	٨٣	٣٠٢	٠	٠	١	٧	أ		
٤٣٧	١٢٣٩	٢٥	١٦٥	٢٧	٢٦٩	٠	١	٩٩	٣٢٤	٠	١	٢٥	٤٨	ج		
٤١٨	٩٨٦	١٤	١٧٩	٦٦	٢٧٩	٠	١	٤٤	٩٣	٠	٦	١٨	٥٦	٣٤	ذ	الشرقية
٢٨٠	٧٤٩	٢٤	١٤٠	٦١	١٧٥	٢	١٠	١٣٠	٣٣٦	٠	٠	٥	١٤	أ		
٦٩٨	١٧٣٥	٣٨	٣١٩	١٢٧	٤٥٤	٢	١١	١٧٤	٤٢٩	٠	٦	٢٣	٧٠	ج		
٢٩٨	٧١٢	١١	٢٦	٣٧	٨٧	١	٦	١٧	٤٩	٠	٤	١٤	٥٤	٤٥	ذ	القليوبية
١٩٥	٤٦٠	١٣	٤٢	٢١	٥٩	٠	٩	٧٥	٢٠٢	٠	٢	٤	٢٢	أ		
٤٩٣	١١٧٢	٢٤	٦٨	٥٨	١٤٦	١	١٥	٩٢	٢٥١	٠	٦	١٨	٧٦	ج		
١٢	١٠٥	١	٢	٢	٩	٠	٤	٠	٩	٠	٠	١	٠	٨	ذ	كفر الشيخ
١٤	٧٩	٧	٥	٠	٧	٠	٠	٤	٥٨	٠	٠	١	٠	أ		
٢٦	١٨٤	٨	٧	٢	١٦	٠	٤	٠	٦٧	٠	٠	٢	٠	ج		
١١١١	١٣٥٤	٨	١٧١	٢٧	٢٩٠	٠	٢٨	٣٩	٨٢	٠	٠	٥٩	٨٧	٥١	ذ	الغربية
٦٠٥	١١٩٧	٣١	٢٠١	٢٢	٢٤٢	٤	٣٨	٢٦٧	٥٤٧	٠	٠	٣	٣٢	أ		
١٧١٦	٢٥٥١	٣٩	٣٧٢	٤٩	٥٣٢	٤	٦٦	٣٠٦	٦٢٩	٠	٠	٦٢	١١٩	ج		
٢٨٩	٢٢٦	٤	٢٥	٣٨	٥٥	٠	٠	٩	٧	٢	٠	١٤	٢٢	١٥	ذ	المنوفية
٢٣٧	١٩٣	٢٨	٣٥	٤٩	٥٤	٠	٠	٩٠	٧٠	٠	٠	٠	٤	أ		
٥٢٦	٤١٩	٣٢	٦٠	٨٧	١٠٩	٠	٠	٩٩	٧٧	٢	٠	١٤	٢٦	ج		
١٦٦	٢٤٨	٠	٢٧	١١	٦١	٠	٠	١٧	٢٧	٠	٠	٨	٢٧	١٥	ذ	البحيرة
٨٧	٣١٧	٣	٧٥	١٠	٤٢	٠	١	٥٠	١٣١	٠	٠	٣	٣	أ		
٢٥٣	٥٦٥	٣	١٠٢	٢١	١٠٣	٠	١	٦٧	١٥٨	٠	٠	١١	٣٠	ج		
١٠٧	٧٨	٠	٦	١١	١٤	٠	٠	٧	٦	٠	٠	٢	٢	١٦	ذ	الأسماعيلية
١١٤	١٠٥	٠	١٣	١٣	٣١	٨	٢	٥٨	٤٨	٠	٠	٠	٠	أ		
٢٢١	١٨٣	٠	١٩	٢٤	٤٥	٨	٢	٦٥	٥٤	٠	٠	٢	٢	ج		

عدد العاملين الدائمين والمؤقتين بمستشفيات القطاع الخاص طبقا للتوزيع والمهنة

بالمحافظات عام ٢٠٠٩

تابع جدول رقم ٣٣

المحافظات	البيان	عدد المستشفيات	النوع	أصحاب المستشفيات العاملون بها بدون أجر		أفراد آخرون يعملون بدون أجر		أطباء (١)		صيادلة		كيميائيون		أخصائيون في العلاج الطبيعي		مشرقون إجتماعيون	
				مؤقت	دائم	مؤقت	دائم	مؤقت	دائم	مؤقت	دائم	مؤقت	دائم	مؤقت	دائم	مؤقت	دائم
الجيزة	ز	١٠٣		١٧٨	٣	١٩	٢٢	٨٠٩	٧٥١	٢١	٩	٧٥	٢٥	٤١	٣٤	٦	٨
	أ			٥١	٢	٧	٤	١٩٠	١٧٦	٣٦	١٠	٤٩	٢٤	٢١	٣١	٧	٢
	ج			٢٢٩	٥	٢٦	٢٦	٩٩٩	٩٢٧	٥٧	١٩	١٢٤	٤٩	٦٢	٦٥	١٣	١٠
بنى سويف	ز	١٠		١٣	٥	٠	٠	٤١	٢٧	٣	٠	٢	٠	٠	٠	٠	٠
	أ			٢	٠	٠	٠	١٧	١٢	٢	١	١	٠	٠	٤	٠	٠
	ج			١٥	٥	٠	٠	٥٨	٣٩	٥	١	٣	٠	٠	٤	٠	٠
الفيوم	ز	٣٠		٢٣	٠	١	٠	٤٤	٦٩	٢	٠	٠	٠	٠	٢	٧	٢
	أ			١	٠	٠	٠	٢	١٧	١	١	٠	٠	٠	٣	١	٠
	ج			٢٤	٠	١	٠	٤٦	٨٦	٣	١	٠	٠	٠	٥	٨	٢
المنيا	ز	١٣		١٨	١١	٤	٠	٤٤	٨٣	٣	١	٥	٠	٠	٠	٠	٠
	أ			١	٠	٠	٠	٨	٢٠	٣	١	٣	٠	٢	٠	٠	٠
	ج			١٩	١١	٤	٠	٥٢	١٠٣	٦	٢	٨	٠	٠	٠	٠	٠
أسيوط	ز	٣٩		٣٨	٥	٠	٠	٥٨	٢٣٩	٧	٠	١	٠	٠	٢	٢	٠
	أ			٨	٧	٠	٠	١٠	٧٤	٢	٨	٠	٢	٠	٢	٢	٠
	ج			٤٦	١٢	٠	٠	٦٨	٣١٣	٩	٨	١	٢	٠	٥	٤	٠
سوهاج	ز	٢٢		٥٣	٦	١٠	٠	١١١	٦٨	٣	٤	١	٢	٤	٣	٠	٠
	أ			٤	٤	٧	٠	٢٠	٨	٤	١	٣	٠	٥	٤	١	٠
	ج			٥٧	١٠	١٧	٠	١٣١	٧٦	٧	٥	٤	٢	٩	٧	١	٠
قنا	ز	١٣		٢٢	١	٠	٠	٨٠	٥٩	٤	٠	٥	٠	١	١	١	١
	أ			٨	٠	٠	٠	١٥	٥	١	٠	٤	١	١	٢	١	٠
	ج			٣٠	١	٠	٠	٩٥	٦٤	٥	٠	٩	٣	٢	٧	٢	١
أسوان	ز	١٣		٦	١	٩	٠	٤٠	١٩	٠	٠	٢	١	٣	٠	٠	٠
	أ			٠	٠	٠	٠	٦	٧	١	٠	٠	١	٣	١	٦	٠
	ج			٦	١	٩	٠	٤٦	٢٦	١	٠	٢	٢	٦	١	٦	٠

عدد العاملين الدائمين والمؤقتين بمستشفيات القطاع الخاص طبقا للنوع والمهنة
بالمحافظات عام ٢٠٠٩

تابع جدول رقم ٣٣

المحافظات	البيان	عدد المستشفيات	النوع	مساعدون وفنيون		صناع أسنان		هيئة تمريض (٢)		مولدات ومساعدات مولدات		إداريون ومعاونون وكتبة		أخرى (٣)		الإجمالي العلم	
				دائم	مؤقت	دائم	مؤقت	دائم	مؤقت	دائم	مؤقت	دائم	مؤقت	دائم	مؤقت	دائم	مؤقت
الجيزة	ز	١٠٣	ز	٢٩٠	٨٥	٣	٢	٣٠٦	١٢٠	٧	٢	٩٤٩	١٩٩	٢٣١	٧٧	٢٩٣٥	١٣٣٧
	ا		ا	٢٠٧	١٨	٥	٢	١٤١٥	٣٧٩	٢٦	٤٣	٥٦٤	٨٠	٤٤٦	٧٤	٣٠٢٤	٨٤٥
	ج		ج	٤٩٧	١٠٣	٨	٤	١٧٢١	٤٩٩	٣٣	٤٥	١٥١٣	٢٧٩	٦٧٧	١٥١	٥٩٥٩	٢١٨٢
بنى سويف	ز	١٠	ز	٧	٠	٠	٠	٥	٣	١	٠	٤٠	٠	٠	٠	١١٢	٣٥
	ا		ا	٠	٠	٠	٠	٤١	٣٧	١	٠	٧	٠	٦٣	١٠	١٣٤	٦٤
	ج		ج	٧	٠	٠	٠	٤٦	٤٠	٢	٠	٤٧	٠	٦٣	١٠	٢٤٦	٩٩
الفيوم	ز	٣٠	ز	١١	١٦	٠	٠	١١	١٧	٠	٠	٥٤	٢٩	١٩	٩	١٧٢	١٤٤
	ا		ا	١	٠	٠	٠	٦٥	٥٠	١٢	٠	٣٣	٣	١٧	٢١	١٣٣	٩٥
	ج		ج	١٢	١٦	٠	٠	٧٦	٦٧	١٢	٠	٨٧	٣٢	٣٦	٣٠	٣٠٥	٢٣٩
المنيا	ز	١٣	ز	١٤	٥	٠	٠	٣٧	١٠	٠	٠	٤٠	٣	٦	٣	١٧١	١١٦
	ا		ا	٥	١	٠	٠	٤٥	١٥	٣	١	٣٨	٠	٤٣	٦	١٥١	٤٤
	ج		ج	١٩	٦	٠	٠	٨٢	٢٥	٣	١	٧٨	٣	٤٩	٩	٣٢٢	١٦٠
اسيوط	ز	٣٩	ز	١٥	٢٧	١	٢	٢٢	٤٥	١	١	٣٤	٢٥	٥٨	٢٢	٢٣٨	٣٦٧
	ا		ا	١	٤	٠	٠	١٤٨	٦٣	٢	٠	٢٣	١٨	٥٢	٣٠	٢٤٨	٢٠٨
	ج		ج	١٦	٣١	١	٢	١٧٠	١٠٨	٣	٠	٥٧	٤٣	١١٠	٥٢	٤٨٦	٥٧٥
سوهاج	ز	٢٢	ز	١٢	٣	١	٥	٦	٨	١	٠	٤٨	٢١	١٧	٦	٢٧٠	١٢٢
	ا		ا	٣	٠	١	١	٨٤	٣٩	١	٠	١٣	٥	١٧	١٢	١٦٣	٧٣
	ج		ج	١٥	٣	١	٦	٩٠	٤٧	١	٠	٦١	٢٦	٣٤	١٨	٤٣٣	١٩٥
قنا	ز	١٣	ز	١٠	٤	٠	٠	١٠	١	١	٠	٥٧	٨	٢٩	٢٠	٢٢٠	١٠١
	ا		ا	٥	٣	٠	٠	٣١	٤٨	١٤	٠	١٢	٣	٢٢	١٥	١١٤	٧٧
	ج		ج	١٥	٧	٠	٠	٤١	٤٩	١٥	٠	٦٩	١١	٥١	٣٥	٣٣٤	١٧٨
لسوان	ز	١٣	ز	١٣	٣	٠	٢	٢٢	٢	٠	٠	١١	٦	١٥	٥	١٢٣	٣٧
	ا		ا	٤	١	٠	١٨	٨	١٠	٥	٠	٦	٤	٦	٣	٦٣	٢٧
	ج		ج	١٧	٤	٠	٢٠	٣٠	١٢	٥	٠	١٧	١٠	٢١	٨	١٨٦	٦٤

عدد العاملين الدائمين والمؤقتين بمستشفيات القطاع الخاص طبقاً للنوع والمهنة
بالمحافظات عام ٢٠٠٩

تابع جدول رقم ٣٣

المحافظات	البيان	عدد المستشفيات	النوع	أصحاب المستشفيات العاملون بها بدون أجر		أفراد آخرون يعملون بدون أجر		اطباء (١)		صيدلة		كيميائيون		أخصائيون فى العلاج الطبيعى		مشرفون اجتماعيون	
				دائم	مؤقت	دائم	مؤقت	دائم	مؤقت	دائم	مؤقت	دائم	مؤقت	دائم	مؤقت	دائم	مؤقت
مدينة الأقصر		٢	ذ	٠	٠	٠	٠	٣	٠	٠	٠	٠	٠	٠	٠	٠	٠
			أ	٠	٠	٠	٠	٠	٠	٠	٠	٠	٠	٠	٠	٠	٠
			ج	٠	٠	٠	٠	٣	٠	٠	٠	٠	٠	٠	٠	٠	٠
البحر الأحمر		٤	ذ	٠	٠	٠	٠	٢٨	٩١	٤	١	١٠	٢	١	٠	١	
			أ	٠	٠	٠	٠	٢	٩	١	١	٠	١	٠	٠	٠	
			ج	٠	٠	٠	٠	٣٠	١٠٠	٥	١	١٠	٣	٠	٠	٠	
الوادى الجديد		٧	ذ	٠	٠	٠	٠	٥	١	٠	٠	١	٠	٠	٠	٠	
			أ	٠	٠	٠	٠	٢	٠	٠	٠	٠	٠	٠	٠	٠	
			ج	٠	٠	٠	٠	٣	٧	٠	٠	١	٠	٠	٠	٠	
مطروح		٣	ذ	٣	٣	٠	٠	٢٨	٦	٠	٠	٠	٠	٠	٠	٠	
			أ	٠	٠	٠	٠	١	٠	٠	٠	٠	٠	٠	٠	٠	
			ج	٣	٣	٠	٠	٣٠	٧	٠	٠	٠	٠	٠	٠	٠	
شمال سيناء		٢	ذ	٠	٣	٠	٠	١٢	١	٠	٠	٠	٠	٠	٠	٠	
			أ	٠	٠	٠	٠	٠	٠	٠	٠	٠	٠	٠	٠	٠	
			ج	٠	٣	٠	٠	١٣	١	٠	٠	٠	٠	٠	٠	٠	
جنوب سيناء		١	ذ	٠	٠	٠	٠	٠	١٠	١	٠	٠	٠	٠	٠	٠	
			أ	٠	٠	٠	٠	٠	٠	٠	٠	٠	٠	٠	٠	٠	
			ج	٠	٠	٠	٠	٠	١٠	١	٠	٠	٠	٠	٠	٠	

عدد العاملين الدائمين والمؤقتين بمستشفيات القطاع الخاص طبقا للنوع والمهنة

بالمحافظات عام ٢٠٠٩

تابع جدول رقم ٣٣

المحافظات	البيان	عدد المستشفيات	النوع	مساعدون وفنيون		صناع اسنان		هيئة تمريض (٢)		مولدات ومساعدات مولدات		إداريون ومعاونون وكتبة		اخرى (٣)		الإجمالي العام			
				مؤقت	دائم	مؤقت	دائم	مؤقت	دائم	مؤقت	دائم	مؤقت	دائم	مؤقت	دائم	مؤقت	دائم	مؤقت	دائم
مكينة الأقصر		٢	ز	٠	٠	٠	٠	٠	١	٠	٠	٠	٢	٠	٠	٠	٦	٠	
			ا	٠	٠	٠	٠	٠	٠	٢	٠	٠	٠	٢	٠	٠	٠	٥	٠
			ج	٠	٠	٠	٠	٠	٠	٣	٠	٠	٠	٣	٠	٠	٠	١١	٠
البحر الأحمر		٤	ز	١٣	٠	٠	١	١٦	٤٣	٠	٠	٦١	٩٦	٠	٥٨	٣١٩	١٠٦	٠	
			ا	٠	٠	٠	٠	٠	٠	٤٣	١٢	٠	٢٦	٤٠	٠	١	٩٥	٤٠	٠
			ج	١٣	٠	٠	١	٢٨	٨٦	٠	٠	٠	٨٧	١٣٦	٠	٥٩	٤١٤	١٤٦	٠
الوادى الجديد		٧	ز	٠	٠	٠	٠	٣	٤	٠	٠	١	٠	٠	٢	١٥	٩	٠	
			ا	٠	٠	٠	٠	٤	٥	٠	٠	١	٣	٠	٦	١٦	٦	٠	
			ج	٠	٠	٠	٠	٧	٩	٠	٠	٠	٢	٣	٠	٨	٣١	١٥	٠
مطروح		٣	ز	٠	٠	٠	٠	١	٤	٠	٠	٧	٦	٠	٦	٢٥	٤٧	٠	
			ا	٠	٠	٠	٠	٦	٨	٠	٠	٤	٣	٠	٥	١٧	١٥	٠	
			ج	٠	٠	٠	٠	٧	١٢	٠	٠	١١	٩	١١	٠	١١	٤٢	٦٢	٠
شمال سيناء		٢	ز	٠	٠	٠	٠	٠	١	٠	١	٠	٣	٠	٠	١١	١٢	٠	
			ا	٠	٠	٠	٠	٠	٥	٠	٠	٠	٢	٠	١	٨	١	٠	
			ج	٠	٠	٠	٠	٠	٦	٠	٠	١	٥	٠	١	١٩	١٣	٠	
جنوب سيناء		١	ز	٠	٠	٠	٠	٠	٠	٠	٠	١٠	٠	٠	٠	٢٤	٠	٠	
			ا	٠	٠	٠	٠	٣	٠	٠	٠	٠	٠	٠	٠	٣	٠	٠	
			ج	٠	٠	٠	٠	٣	٠	٠	٠	٠	١٠	٠	٠	٢٧	٠	٠	

عدد الأطباء الإخصائيين والإستشاريين بمستشفيات القطاع الخاص
طبقا للنوع فى المحافظات (حضر / ريف) عام ٢٠٠٩

جدول رقم ٣٤

الإجمالى العام			إستشارى			أخصالى			النوع	عدد المستشفيات	البيان المحافظات
جملة	ريف	حضر	جملة	ريف	حضر	جملة	ريف	حضر			
١٤٣٥٣	٥٦١	١٣٧٩٢	٤٩٦٨	١٣٤	٤٨٣٤	٩٣٨٥	٤٢٧	٨٩٥٨	ز	٩٤١	الإجمالى العام
٣١٩٠	٩٤	٣٠٩٦	٧٥٢	١٣	٧٣٩	٢٤٣٨	٨١	٢٣٥٧	أ		
١٧٥٤٣	٦٥٥	١٦٨٨٨	٥٧٢٠	١٤٧	٥٥٧٣	١١٨٢٣	٥٠٨	١١٣١٥	ج		
٤٠٦١	٠	٤٠٦١	١٦٣٤	٠	١٦٣٤	٢٤٢٧	٠	٢٤٢٧	ز	٢٣٩	القاهرة
٩٣٢	٠	٩٣٢	٢٨٦	٠	٢٨٦	٦٤٦	٠	٦٤٦	أ		
٤٩٩٣	٠	٤٩٩٣	١٩٢٠	٠	١٩٢٠	٣٠٧٣	٠	٣٠٧٣	ج		
٢٥٢٨	٠	٢٥٢٨	٨٤٢	٠	٨٤٢	١٦٨٦	٠	١٦٨٦	ز	٨٩	الأسكندرية
٦٠١	٠	٦٠١	١١٢	٠	١١٢	٤٨٩	٠	٤٨٩	أ		
٣١٢٩	٠	٣١٢٩	٩٥٤	٠	٩٥٤	٢١٧٥	٠	٢١٧٥	ج		
٦٢	٠	٦٢	١٤	٠	١٤	٤٨	٠	٤٨	ز	١٢	بورسعيد
١٩	٠	١٩	١	٠	١	١٨	٠	١٨	أ		
٨١	٠	٨١	١٥	٠	١٥	٦٦	٠	٦٦	ج		
٢٢٢	٠	٢٢٢	١٠٨	٠	١٠٨	١١٤	٠	١١٤	ز	١٥	السويس
٩٨	٠	٩٨	١٣	٠	١٣	٨٥	٠	٨٥	أ		
٣٢٠	٠	٣٢٠	١٢١	٠	١٢١	١٩٩	٠	١٩٩	ج		
٧٤٣	٠	٧٤٣	٢٥٧	٠	٢٥٧	٤٨٦	٠	٤٨٦	ز	٥٥	حلوان
١٨٣	٠	١٨٣	٥١	٠	٥١	١٣٢	٠	١٣٢	أ		
٩٢٦	٠	٩٢٦	٣٠٨	٠	٣٠٨	٦١٨	٠	٦١٨	ج		
٤٥٢	٨٤	٣٦٨	١٩٥	٤٢	١٥٣	٢٥٧	٤٢	٢١٥	ز	١٣	١٦ أكتوبر
٨٥	١٤	٧١	١٧	٧	١٠	٦٨	٧	٦١	أ		
٥٣٧	٩٨	٤٣٩	٢١٢	٤٩	١٦٣	٣٢٥	٤٩	٢٧٦	ج		
٣١	٥	٢٦	١٠	٠	١٠	٢١	٥	١٦	ز	٨	دمياط
٧	١	٦	١	١	٠	٦	٠	٦	أ		
٣٨	٦	٣٢	١١	١	١٠	٢٧	٥	٢٢	ج		

عدد الأطباء الإخصائيين والإستشاريين بمستشفيات القطاع الخاص
طبقاً للنوع في المحافظات (حضر / ريف) عام ٢٠٠٩

تابع جدول رقم ٣٤

الإجمالي العام			إستشارى			أخصائى			النوع	عدد المستشفيات	البيان المحافظات
جملة	ريف	حضر	جملة	ريف	حضر	جملة	ريف	حضر			
٣٩٧	٥٢	٣٤٥	١٠٥	٢	١٠٣	٢٩٢	٥٠	٢٤٢	ذ	٦٤	الدقهلية
٦٦	٣	٦٣	٢١	١	٢٠	٤٥	٢	٤٣	أ		
٤٦٣	٥٥	٤٠٨	١٢٦	٣	١٢٣	٣٣٧	٥٢	٢٨٥	ج		
٥٠٤	٣٥	٤٦٩	٧٧	٦	٧١	٤٢٧	٢٩	٣٩٨	ذ	٣٤	الشرقية
٥٢	٧	٤٥	٥	٠	٥	٤٧	٧	٤٠	أ		
٥٥٦	٤٢	٥١٤	٨٢	٦	٧٦	٤٧٤	٣٦	٤٣٨	ج		
٥٢١	٨٩	٤٣٢	١٠٧	١٦	٩١	٤١٤	٧٣	٣٤١	ذ	٤٥	القليوبية
٩٧	١٧	٨٠	٩	٢	٧	٨٨	١٥	٧٣	أ		
٦١٨	١٠٦	٥١٢	١١٦	١٨	٩٨	٥٠٢	٨٨	٤١٤	ج		
٥٥	٠	٥٥	٣٣	٠	٣٣	٢٢	٠	٢٢	ذ	٨	كفر الشيخ
٣	٠	٣	٢	٠	٢	١	٠	١	أ		
٥٨	٠	٥٨	٣٥	٠	٣٥	٢٣	٠	٢٣	ج		
١٣٧٦	٦٢	١٣١٤	٥٥٠	٥	٥٤٥	٨٢٦	٥٧	٧٦٩	ذ	٥١	الغربية
٣١٣	٨	٣٠٥	١٢١	٠	١٢١	١٩٢	٨	١٨٤	أ		
١٦٨٩	٧٠	١٦١٩	٦٧١	٥	٦٦٦	١٠١٨	٦٥	٩٥٣	ج		
٢٤٤	١٥١	٩٣	٤٩	٤٢	٧	١٩٥	١٠٩	٨٦	ذ	١٥	المنوفية
٥٧	٣٥	٢٢	٢	٢	٠	٥٥	٣٣	٢٢	أ		
٣٠١	١٨٦	١١٥	٥١	٤٤	٧	٢٥٠	١٤٢	١٠٨	ج		
١٨٩	٦٧	١٢٢	٥٩	١٨	٤١	١٣٠	٤٩	٨١	ذ	١٥	البحيرة
٣٦	٤	٣٢	١١	٠	١١	٢٥	٤	٢١	أ		
٢٢٥	٧١	١٥٤	٧٠	١٨	٥٢	١٥٥	٥٣	١٠٢	ج		
١٠٩	٠	١٠٩	٢٥	٠	٢٥	٨٤	٠	٨٤	ذ	١٦	الأسماعيلية
٢٢	٠	٢٢	٨	٠	٨	١٤	٠	١٤	أ		
١٣١	٠	١٣١	٣٣	٠	٣٣	٩٨	٠	٩٨	ج		

عدد الأطباء الإخصائيين والإستشاريين بمستشفيات القطاع الخاص
طبقا للنوع في المحافظات (حضر / ريف) عام ٢٠٠٩

تابع جدول رقم ٣٤

الإجمالي العام			إستشارى			أخصائى			النوع	عدد المستشفيات	البيان المحافظات
جملة	ريف	حضر	جملة	ريف	حضر	جملة	ريف	حضر			
١٦٠٧	٣	١٦٠٤	٤٨٤	٠	٤٨٤	١١٢٣	٣	١١٢٠	ذ	١٠٣	الجيزة
٣٦٣	١	٣٦٢	٧١	٠	٧١	٢٩٢	١	٢٩١	أ		
١٩٧٠	٤	١٩٦٦	٥٥٥	٠	٥٥٥	١٤١٥	٤	١٤١١	ج		
٧٧	٠	٧٧	٢٣	٠	٢٣	٥٤	٠	٥٤	ذ	١٠	بنى سويف
٢٨	٠	٢٨	٣	٠	٣	٢٥	٠	٢٥	أ		
١٠٥	٠	١٠٥	٢٦	٠	٢٦	٧٩	٠	٧٩	ج		
١٤٥	٠	١٤٥	٦٣	٠	٦٣	٨٢	٠	٨٢	ذ	٣٠	الفيوم
٢٩	٠	٢٩	١	٠	١	٢٨	٠	٢٨	أ		
١٧٤	٠	١٧٤	٦٤	٠	٦٤	١١٠	٠	١١٠	ج		
١٧٢	٤	١٦٨	٥٨	٠	٥٨	١١٤	٤	١١٠	ذ	١٣	المنيا
٤٦	٣	٤٣	٤	٠	٤	٤٢	٣	٣٩	أ		
٢١٨	٧	٢١١	٦٢	٠	٦٢	١٥٦	٧	١٤٩	ج		
٢٩٨	٠	٢٩٨	٧٥	٠	٧٥	٢٢٣	٠	٢٢٣	ذ	٣٩	أسيوط
٨٣	٠	٨٣	٧	٠	٧	٧٦	٠	٧٦	أ		
٣٨١	٠	٣٨١	٨٢	٠	٨٢	٢٩٩	٠	٢٩٩	ج		
١٨٤	٧	١٧٧	٦١	٣	٥٨	١٢٣	٤	١١٩	ذ	٢٢	سوهاج
٢٢	١	٢١	٤	٠	٤	١٨	١	١٧	أ		
٢٠٦	٨	١٩٨	٦٥	٣	٦٢	١٤١	٥	١٣٦	ج		
١٤١	٠	١٤١	٥٨	٠	٥٨	٨٣	٠	٨٣	ذ	١٣	قنا
١٨	٠	١٨	٠	٠	٠	١٨	٠	١٨	أ		
١٥٩	٠	١٥٩	٥٨	٠	٥٨	١٠١	٠	١٠١	ج		
٦٤	٠	٦٤	١٣	٠	١٣	٥١	٠	٥١	ذ	١٣	أسوان
١٣	٠	١٣	١	٠	١	١٢	٠	١٢	أ		
٧٧	٠	٧٧	١٤	٠	١٤	٦٣	٠	٦٣	ج		

عدد الأطباء الإخصائيين والإستشاريين بمستشفيات القطاع الخاص
طبقا للنوع فى المحافظات (حضر / ريف) عام ٢٠٠٩

تابع جدول رقم ٣٤

الإجمالى العام			إستشارى			أخصائى			النوع	عدد المستشفيات	البيان المحافظات
جملة	ريف	حضر	جملة	ريف	حضر	جملة	ريف	حضر			
٣	٠	٣	٢	٠	٢	١	٠	١	ذ	٢	مدينة الأقصر
٠	٠	٠	٠	٠	٠	٠	٠	٠	أ		
٣	٠	٣	٢	٠	٢	١	٠	١	ج		
٩٧	٠	٩٧	٤٥	٠	٤٥	٥٢	٠	٥٢	ذ	٤	البحر الأحمر
١١	٠	١١	١	٠	١	١٠	٠	١٠	أ		
١٠٨	٠	١٠٨	٤٦	٠	٤٦	٦٢	٠	٦٢	ج		
١٣	٠	١٣	١	٠	١	١٢	٠	١٢	ذ	٧	الوادى الجديد
٢	٠	٢	٠	٠	٠	٢	٠	٢	أ		
١٥	٠	١٥	١	٠	١	١٤	٠	١٤	ج		
٣٣	٢	٣١	٧	٠	٧	٢٦	٢	٢٤	ذ	٣	مطروح
٣	٠	٣	٠	٠	٠	٣	٠	٣	أ		
٣٦	٢	٣٤	٧	٠	٧	٢٩	٢	٢٧	ج		
١٥	٠	١٥	٦	٠	٦	٩	٠	٩	ذ	٢	شمال سيناء
١	٠	١	٠	٠	٠	١	٠	١	أ		
١٦	٠	١٦	٦	٠	٦	١٠	٠	١٠	ج		
١٠	٠	١٠	٧	٠	٧	٣	٠	٣	ذ	١	جنوب سيناء
٠	٠	٠	٠	٠	٠	٠	٠	٠	أ		
١٠	٠	١٠	٧	٠	٧	٣	٠	٣	ج		

عدد الأطباء الإخصائيين والإستشاريين بمستشفيات القطاع الخاص طبقاً للنوع والتخصص
بالمحافظات عام ٢٠٠٩

جدول رقم ٣٥

المحافظات	التخصص	عدد المستشفيات	النوع	طبيب جراحة عامة		طبيب أمراض باطنة عامة		طبيب أمراض نساء وولادة		طبيب أمراض الأطفال		طبيب جراحة جهاز هضمي		طبيب جراحة عظام	
				إخصائي	إستشاري	إخصائي	إستشاري	إخصائي	إستشاري	إخصائي	إستشاري	إخصائي	إستشاري	إخصائي	إستشاري
الإجمالي العام	ذ	٩٤١	ز	١٠٢٨	٦٤٥	١٠٦٥	٤٢٢	٩٣٢	٦٠٧	٢٤١	٦٧٨	١٣١	١١٤	٨٠٢	٣٨٩
	أ		٦٧	٢٨	٢١٣	٦٧	٦٨٧	٢٠٤	١٠٧	٣١٣	١٣	٧	٢٢	١١	
	ج		١٠٩٥	٦٧٣	١٢٧٨	٤٨٩	١٦٦٩	٨١١	٣٤٨	٩٩١	١٤٤	١٢١	٨٢٤	٤٠٠	
القاهرة	ذ	٢٣٩	ز	٢٢٨	١٨٢	٢٨٧	١٣١	٢٢٧	٢٥٢	٨١	١٧٣	٢٤	٢٢	٢١٩	١٠٢
	أ		١٧	٥	٥٣	٦٨	١٦٨	٦٨	٩٧	٥٤	١	٣	٧	٦	
	ج		٢٤٥	١٨٧	٣٤٠	١٦٢	٣٩٥	٣٢٠	٢٧٠	١٣٥	٢٥	٢٥	٢٢٦	١٠٨	
الأسكندرية	ذ	٨٩	ز	١٦٥	١٠٩	٢٢٥	٨١	١١٣	٨٢	١١٧	٤١	٢١	٢١	١٤٦	٧٠
	أ		٧	٣	٥١	٣٦	١١٩	٣٦	٦٧	١٥	٣	٠	٠	٠	
	ج		١٧٢	١١٢	٢٧٦	٨٩	٢٣٢	١١٨	١٨٤	٥٦	٢٤	٢١	١٤٦	٧٠	
بورسعيد	ذ	١٢	ز	٧	٠	٠	٤	٨	٢	٣	٠	١	٢	٠	
	أ		١	١	١	٦	٠	٢	٠	٠	٠	٠	٠		
	ج		٧	٠	١٤	٤	١٤	٢	٥	٠	١	٠	٠		
السويس	ذ	١٥	ز	٥	١١	٩	٥	١٧	١٦	١٠	١٠	٠	٣	٩	
	أ		١٣	٢	٤	٢٨	٠	١٠	٥	٣	٠	٠	٠		
	ج		١٨	١٣	١٣	٥	٤٥	٢١	٢٠	١٣	٠	٣	٩		
حلوان	ذ	٥٥	ز	٥٤	٣٨	٥٧	٢٠	٥٢	٤٣	٤٠	١٣	٧	٤	٢٤	
	أ		٧	١	٨	٣٢	٢١	١٥	١٥	٣	١	٠	٢		
	ج		٦١	٣٩	٦٥	٢٩	٨٤	٦٤	٥٥	١٦	٨	٤	٢٦		
١٦ أكتوبر	ذ	١٣	ز	٢٦	١٤	١٧	١٣	١٩	١٤	٢٠	٩	٣	٨	٢٠	
	أ		١	٠	٧	١	١٨	٣	١١	٣	٠	١	٠		
	ج		٢٧	١٤	٢٤	١٤	٢٧	١٧	٣١	١٢	٤	٩	١٩		
دمياط	ذ	٨	ز	٥	٣	١	٠	٦	٣	٤	٠	٠	١	٢	
	أ		٠	٠	٠	١	٠	١	٠	١	٠	٠	٠		
	ج		٥	٣	١	٠	٧	٣	٥	١	٠	١	٢		

عدد الأطباء الإخصائيين والإستشاريين بمستشفيات القطاع الخاص طبقا للنوع والتخصص
بالمحافظات عام ٢٠٠٩

تابع جدول رقم ٣٥

طبيب أمراض العيون وجراحاتها (رمد)		طبيب حساسية وأمراض صدرية		طبيب حميات		طبيب جراحة مسالك بولية		طبيب جراحة تجميل		طبيب أنف و أذن وحجرة		النوع	عدد المستشفيات	التخصص
إستشارى	أخصائى	إستشارى	أخصائى	إستشارى	أخصائى	إستشارى	أخصائى	إستشارى	أخصائى	إستشارى	أخصائى			
٣٨٣	٥٩١	١٢٧	٢٤٧	٣٨	٧٧	٣٠٧	٤٩١	١٣٦	١٣١	٣٠٦	٥٨٤	ذ	٩٤١	الإجمالى العام
٦١	١٩٨	٢١	٤٢	٤	١٤	١٠	١٠	٥	٧	١٥	٦٢	أ		
٤٤٤	٧٨٩	١٤٨	٢٨٩	٤٢	٩١	٣١٧	٥٠١	١٤١	١٣٨	٣٢١	٦٤٦	ج		
١٣١	١٦٠	٤٥	١٠٦	٥	١١	٨٦	١٠٢	٤٥	٢٩	٨٨	١٥٧	ذ	٢٣٩	القاهرة
١٧	٥٧	١٠	١٦	٠	١	٤	٣	٢	٣	٤	٢١	أ		
١٤٨	٢١٧	٥٥	١٢٢	٥	١٢	٩٠	١٠٥	٤٧	٣٢	٩٢	١٧٨	ج		
٥٧	٧٨	٢١	٣٧	٨	١٩	٥٠	٨٠	٢٧	٣٢	٤٨	١٠٢	ذ	٨٩	الأسكندرية
٩	٣٥	٣	٧	٠	٣	٠	٢	٠	٠	٣	٤	أ		
٦٦	١١٣	٢٤	٤٤	٨	٢٢	٥٠	٨٢	٢٧	٣٢	٥١	١٠٦	ج		
٣	٢	٠	٠	٠	٠	٠	٥	٠	١	٠	١	ذ	١٢	بورسعيد
٠	٢	٠	٠	١	٠	٠	٠	٠	٠	٠	٠	أ		
٣	٤	٠	٠	١	٠	٠	٥	٠	١	٠	١	ج		
١٣	٢	٢	٤	١	٠	٧	٨	١	٠	٨	١٢	ذ	١٥	السويس
١	١	٠	٠	٠	٠	٠	٠	٠	٠	٠	١	أ		
١٤	٣	٢	٤	١	٠	٧	٨	١	٠	٨	١٣	ج		
١٦	٢٥	٤	١٣	٣	٤	١٨	١٩	٣	٣	١٢	٢١	ذ	٥٥	حلوان
٤	١١	٠	٤	٠	١	٠	٠	٠	٠	٠	٤	أ		
٢٠	٣٦	٤	١٧	٣	٥	١٨	١٩	٣	٣	١٢	٢٥	ج		
١٤	١٥	١٠	٥	٤	١	١٣	١١	٦	١	١٧	٢٢	ذ	١٣	١٦ أكتوبر
٠	٢	٢	١	٠	٢	١	٠	١	١	٠	٣	أ		
١٤	١٧	١٢	٦	٤	٣	١٤	١١	٧	٢	١٧	٢٥	ج		
٠	٠	٠	٠	٠	٠	٠	٠	٠	٠	٠	١	ذ	٨	دمياط
٠	٠	٠	٠	٠	٠	٠	٠	٠	٠	٠	٠	أ		
٠	٠	٠	٠	٠	٠	٠	٠	٠	٠	٠	١	ج		

عدد الأطباء الإخصائيين والإستشاريين بمستشفيات القطاع الخاص طبقاً للنوع والتخصص

بالمحافظات عام ٢٠٠٩

تابع جدول رقم ٣٥

التخصص	عدد المستشفيات	النوع	طبيب اسنان		طبيب جراحة مخ وأعصاب		طبيب جراحة قلب		طبيب اوعية دموية		طبيب اورام		طبيب جلدية	
			استشارى	اخصائى	استشارى	اخصائى	استشارى	اخصائى	استشارى	اخصائى	استشارى	اخصائى	استشارى	اخصائى
الإجمالى العام	٩٤١	ذ	١٥٨	٦٣٢	٢٣٣	٢٠٨	١٣٧	١٣٩	١١٦	١٢٠	١٠٠	٩٣	١٣٨	٣١٣
			٤٥	٢٤٩	٥	٧	٧	٦	١١	١٦	١٠	١٠	٥٣	١٧٠
			٢٠٣	٨٨١	٢٣٨	٢١٥	١٤٤	١٤٥	١٢٧	١٣٦	١١٠	١٠٣	١٩١	٤٨٣
القاهرة	٢٣٩	ذ	٦٣	١٨٢	٦٤	٥٧	٦٢	٥٠	٣٨	٢٥	٤٢	١٧	٥٣	٩٧
			٢٠	٥٨	١	٤	١	١	٢	٤	٤	٠	٢٠	٤٠
			٨٣	٢٤٠	٦٥	٦١	٦٣	٥١	٤٠	٢٩	٤٦	١٧	٧٣	١٣٧
الأسكندرية	٨٩	ذ	٢٦	١٣٢	٤٧	٤١	١٨	١١	٢٤	٣٢	١٧	٨	٢٥	٦٤
			١٢	٧٤	١	٠	١	١	٢	٣	٠	٠	٨	٣٤
			٣٨	٢٠٦	٤٨	٤١	١٩	١٢	٢٦	٣٥	١٧	٨	٣٣	٩٨
بورسعيد	١٢	ذ	١	٣	٠	٠	٠	١	٠	٢	٠	٣	٠	٢
			٠	٢	٠	٠	٠	٠	٠	٠	٠	٠	٠	٣
			١	٥	٠	٠	٠	١	٠	٢	٠	٣	٠	٥
المويس	١٥	ذ	٢	١٥	٤	٠	٠	٠	٣	٠	١	٢	٢	٤
			٠	١٦	٠	٠	٠	٠	٠	٠	٠	٠	١	٧
			٢	٣١	٤	٠	٠	٠	٣	٠	١	٢	٣	١١
حلوان	٥٥	ذ	٩	٢٠	٧	٤	٣	١٣	٧	٩	٢	١٢	٨	١٨
			١	١٠	٠	٠	٠	٠	٠	٥	١	٣	٤	١٠
			١٠	٣٠	٧	٤	٣	١٣	٧	١٤	٣	١٥	١٢	٢٨
١٦ أكتوبر	١٣	ذ	٤	١٤	١١	٦	١١	٢٤	٤	٨	٦	٦	٥	٩
			٠	٨	٠	٠	٠	٠	٠	١	٠	٠	٣	٣
			٤	٢٢	١١	٦	١١	٢٤	٤	٩	٦	٦	٨	١٢
دمياط	٨	ذ	٠	١	٠	٠	٠	٠	١	٠	٠	٠	٠	١
			٠	٢	٠	٠	٠	٠	٠	٠	٠	٠	٠	١
			٠	٣	٠	٠	٠	٠	١	٠	٠	٠	٠	٢

عدد الأطباء الإخصائيين والإستشاريين بمستشفيات القطاع الخاص طبقا للنوع والتخصص

بالمحافظات عام ٢٠٠٩

تابع جدول رقم ٣٥

الإجمالي العام	اطباء أقسام أخرى		طبيب امراض نفسية وعصبية		أخصائى علاج طبيعى		النوع	عدد المستشفيات	التخصص
	إستشارى	أخصائى	إستشارى	أخصائى	إستشارى	أخصائى			
الإجمالي العام	٩٤١	٩٣٨٥	١٥٣	٦٥٦	١٥٢	١٩٩	٦٦	٢٦٨	ز
		٧٥٢	٢٤	١٧٢	٣١	٤٣	٢٦	١١٧	أ
		٥٧٢٠	١٧٧	٨٢٨	١٨٣	٢٤٢	٩٢	٣٨٥	ج
القاهرة	٢٣٩	٢٤٢٧	٦٠	١٣٤	٥٠	٤٣	٣٢	٩٩	ز
		٢٨٦	١٣	٥٩	١٣	٨	٨	٢٨	أ
		١٩٢٠	٧٣	١٩٣	٦٣	٥١	٤٠	١٢٧	ج
الأسكندرية	٨٩	١٦٨٦	٣٨	١٧٧	٢١	٣٩	١١	٤٧	ز
		١١٢	٥	٤٨	١	١١	٥	٢٠	أ
		٩٥٤	٤٣	٢٢٥	٢٢	٥٠	١٦	٦٧	ج
بورسعيد	١٢	٤٨	٠	٢	١	٠	٠	٢	ز
		١	٠	١	٠	٠	٠	٢	أ
		١٥	٠	٣	١	٠	٠	٤	ج
السويس	١٥	١١٤	٢	١٥	٣	٠	٠	٢	ز
		١٣	١	١	٠	٠	٠	٤	أ
		١٢١	٣	١٦	٣	٠	٠	٦	ج
حلوان	٥٥	٤٨٦	١١	٥٧	١٥	٢٢	٣	١٢	ز
		٥١	٠	٥	٤	١٢	٢	٢	أ
		٣٠٨	١١	٦٢	١٩	٣٤	٥	١٤	ج
١٦ أكتوبر	١٣	٢٥٧	٧	١٨	٤	٦	١	٧	ز
		١٧	٠	١	٢	٢	٠	٧	أ
		٢١٢	٧	١٩	٦	٨	١	١٤	ج
دمياط	٨	٢١	٠	٠	٠	٠	٠	١	ز
		١	٠	٠	٠	٠	٠	١	أ
		١١	٠	٠	٠	٠	٠	٢	ج

عدد الأطباء الإخصائيين والإستشاريين بمستشفيات القطاع الخاص طبقا للنوع والتخصص
بالمحافظات عام ٢٠٠٩

جدول رقم ٣٥

المحافظات	التخصص	عدد المستشفيات	النوع	طبيب جراحة عامة		طبيب أمراض باطنة عامة		طبيب أمراض نساء و ولادة		طبيب أمراض الأطفال		طبيب جراحة جهاز هضمي		طبيب جراحة عظام	
				إستشاري	أخصائي	إستشاري	أخصائي	إستشاري	أخصائي	إستشاري	أخصائي	إستشاري	أخصائي	إستشاري	أخصائي
الدقهلية	ذ	٦٤	ذ	٦١	١٩	٣٠	١٠	٤٢	٥	١٦	٥	٤	٢	١٦	٩
	أ		٣	١	٣	٣	٢٤	٦	٢	٣	٠	٠	١	٠	
	ج		٦٤	٢٠	٣٣	١٣	٦٦	١١	٧	١٩	٤	٢	١٧	٩	
الشرقية	ذ	٣٤	ذ	٤٢	٢٤	٥٤	٩	٤٣	٢	٣٤	٢	٩	٢	٣٠	٤
	أ		١	١	٥	٠	١٩	٣	٨	٠	٠	٠	١	٠	
	ج		٤٣	٢٥	٥٩	٩	٦٢	٥	٤٢	٢	٤٢	٢	٩	٣١	٤
القليوبية	ذ	٤٥	ذ	٥٢	٢١	٥٥	١٥	٤٥	١٠	٣٥	٥	٣	١	٣٥	٧
	أ		٠	٠	١٥	٠	١٧	٣	١	٣	١	٠	٠	٢	٠
	ج		٥٢	٢١	٧٠	١٥	٦٢	١٣	٣٦	٨	٣٦	٢	٣	٣٧	٧
كفر الشيخ	ذ	٨	ذ	٢	٢	٠	١	٤	٤	٥	٣	٠	١	٢	٤
	أ		٠	٠	٠	٠	١	٠	٠	٠	٠	٠	٠	٠	٠
	ج		٢	٢	٠	١	٥	٤	٥	٣	٥	١	٠	٢	٤
الغربية	ذ	٥١	ذ	١٣٠	٧٩	٨٣	٥٥	٩٦	٤١	٥١	٢٧	٤١	٣٢	٦٨	٤٦
	أ		٩	٨	١٢	١٢	٨٤	٣١	١٤	٦	٣	٢	٤	٤	
	ج		١٣٩	٨٧	٩٥	٦٧	١٨٠	٧٢	٦٥	٣٣	٤٤	٣٤	٧٢	٥٠	
المنوفية	ذ	١٥	ذ	٢٣	١٠	٢٧	٥	٩	٤	١٧	٣	٤	١	٢٨	٤
	أ		٠	٠	٣	٠	١٠	١	١٠	١	١٠	٠	٠	٠	٠
	ج		٢٣	١٠	٣٠	٥	٢٧	٥	١٩	٥	٢٧	٤	١	٢٨	٤
البحيرة	ذ	١٥	ذ	٢١	١٢	١٥	٧	١١	٨	٨	٦	٢	١	١٠	٦
	أ		١	٦	٣	٨	٣	٧	٢	٧	٠	٠	٠	٠	
	ج		٢٢	١٨	١٨	٧	١٩	١١	١٥	٨	٢	١	١٠	٦	
الأسماعيلية	ذ	١٦	ذ	٧	٤	٧	٥	١٨	٨	٧	٠	١	٠	٥	١
	أ		٠	٠	٠	٠	٤	٠	٤	٣	٠	٠	٠	٠	
	ج		٧	٤	٧	٥	٢٢	٨	١١	٣	١	٠	٥	١	

عدد الأطباء الإخصائيين والإستشاريين بمستشفيات القطاع الخاص طبقاً للنوع والتخصص
بالمحافظات عام ٢٠٠٩

تابع جدول رقم ٣٥

المحافظات	التخصص	عدد المستشفيات	النوع	طبيب انف و أذن وحنجرة		طبيب جراحة تجميل		طبيب جراحة مسالك بولية		طبيب حميات		طبيب حساسية وأمراض صدرية		طبيب أمراض العيون وجراحاتها (رمد)	
				إستشاري	أخصائي	إستشاري	أخصائي	إستشاري	أخصائي	إستشاري	أخصائي	إستشاري	أخصائي	إستشاري	أخصائي
القهلية	ذ	٦٤	ذ	٢١	٦	٣	٢	٣٠	١٤	٠	٠	٤	٣	١١	٤
	أ		٠	٠	٠	٠	٠	٠	٠	٠	٠	٠	٠	٠	١
	ج		٢١	٦	٣	٢	٣٠	١٤	٠	٠	٠	٤	٣	١١	٥
الشرقية	ذ	٣٤	ذ	٢٦	٣	٣	١	٢٥	٣	٢	٤	١	٦	٥٣	٦
	أ		٢	٠	٠	٠	٠	٠	٠	٠	٠	٠	٠	٣	٠
	ج		٢٨	٣	٣	١	٢٥	٣	٢	٤	٧	١	٧	٥٦	٦
القليوبية	ذ	٤٥	ذ	٣٠	١٢	١	٠	١٨	٨	٣	٧	٠	٣	٢٥	٦
	أ		٥	٠	٠	٠	٠	٠	٠	٠	٠	٠	٠	١٢	١
	ج		٣٥	١٢	١	٠	١٨	٨	٣	٧	٠	٣	٠	٣٧	٧
كفر الشيخ	ذ	٨	ذ	٢	٢	٠	٢	٥	٤	٠	٠	٠	٠	٠	٠
	أ		٠	٠	٠	٠	٠	٠	٢	٠	٠	٠	٠	٠	٠
	ج		٢	٢	٠	٢	٥	٦	٠	٠	٠	٠	٠	٠	٠
الغربية	ذ	٥١	ذ	٥٣	٢٩	٢٢	١٩	٥١	٣٣	٨	١٣	١٦	١٦	٤٠	٣٧
	أ		٨	٦	١	٣	١	٣	٣	٢	٣	٣	٣	١٢	٩
	ج		٦١	٣٥	٢٣	٢٠	٥٤	٣٦	١٤	١٠	١٩	١٩	١٩	٥٢	٤٦
المنوفية	ذ	١٥	ذ	١٩	٢	٢	٣	٨	٣	٢	٣	٠	٣	١٠	٥
	أ		٠	٠	٠	٠	٠	٠	٠	٠	٠	٠	٠	٠	٠
	ج		١٩	٢	٢	٣	٨	٣	٢	٠	٣	٠	٣	١٦	٥
البحيرة	ذ	١٥	ذ	٩	٦	١	١	٨	٢	٠	٢	٠	٢	٢	١
	أ		٠	٠	٠	٠	٠	٠	٠	٠	٠	٠	٠	٠	٠
	ج		٩	٦	١	١	٨	٢	١	٠	٢	٠	٢	٢	١
الاسماعيلية	ذ	١٦	ذ	٤	٠	٠	٠	١	٢	٠	٠	٠	١	٢٠	١
	أ		٠	٠	٠	٠	٠	٠	٠	٠	٠	٠	٠	٤	٢
	ج		٤	٠	٠	٠	١	٢	٠	٠	٠	١	٠	٢٤	٣

عدد الأطباء الإخصائيين والإستشاريين بمستشفيات القطاع الخاص طبقاً للنوع والتخصص

بالمحافظات عام ٢٠٠٩

تابع جدول رقم ٣٥

المحافظات	التخصص	عدد المستشفيات	النوع	طبيب اسنان		طبيب جراحة مخ وأعصاب		طبيب جراحة قلب		طبيب اوعية دموية		طبيب اورام		طبيب جلدية	
				استشارى	اخصائى	استشارى	اخصائى	استشارى	اخصائى	استشارى	اخصائى	استشارى	اخصائى	استشارى	اخصائى
الدقهلية	ذ	٦٤	ذ	٨	٢	١٣	٤	٤	٢	٢	٤	٠	٢	١٠	٣
	أ		٤	٢	٠	٠	٠	١	٠	١	٠	٠	٣	٢	
	ج		١٢	٤	١٣	٤	٢	٥	٢	٢	٠	٠	١٣	٥	
الشرقية	ذ	٣٤	ذ	١٨	١	١٥	٦	٤	٢	٢	٣	٩	٠	٩	٠
	أ		٣	٠	٠	٠	٠	٠	٠	٠	٠	٠	٠	٣	٠
	ج		٢١	١	١٥	٦	٤	٢	٣	٢	٢	٩	٠	١٢	٠
القليوبية	ذ	٤٥	ذ	٣٢	٣	٧	٣	٢	١	٢	٦	٠	١	١٤	٤
	أ		١٣	١	٠	٠	٠	٠	٠	٠	٠	٠	٠	٧	١
	ج		٤٥	٤	٧	٣	١	٢	١	٢	١	٦	٠	٢١	٥
كفر الشيخ	ذ	٨	ذ	٠	٠	٠	٤	٠	٠	٠	١	٠	٤	٠	٠
	أ		٠	٠	٠	٠	٠	٠	٠	٠	٠	٠	٠	٠	٠
	ج		٠	٠	٠	٤	٠	٠	٠	٠	١	٠	٠	٠	٠
الغربية	ذ	٥١	ذ	٤٠	٢٢	٣٤	٣١	٩	١٢	١٤	١٦	١٦	١٣	١٩	١١
	أ		١١	٤	٢	٢	٢	١	١	٢	٢	٦	٣	١٢	٥
	ج		٥١	٢٦	٣٦	٣٣	١٠	١٣	١٦	٢٢	١٨	١٦	١٦	٣١	١٦
المنوفية	ذ	١٥	ذ	١٨	٠	٣	٥	١	٠	٠	٠	٠	٠	١١	١
	أ		٥	٠	٠	٠	٠	٠	٠	٠	٠	٠	٠	١٢	٠
	ج		٢٣	٠	٣	٥	١	٠	٠	٠	٠	٠	٠	٢٣	١
البحيرة	ذ	١٥	ذ	١١	٠	٦	٣	٠	٠	١	٠	٠	٠	٤	١
	أ		٣	٠	٠	٠	٠	٠	٠	٠	٠	٠	٠	٢	٠
	ج		١٤	٠	٦	٣	٠	٠	٠	٠	٠	٠	٠	٦	١
الأسماعيلية	ذ	١٦	ذ	٥	١	١	١	٠	٠	٠	١	٠	٠	٢	١
	أ		٠	١	٠	٠	٠	٠	٠	٠	٠	٠	٠	٠	١
	ج		٥	٢	١	٢	٠	٠	٠	٠	١	٠	٠	٢	٢

عدد الأطباء الإخصائيين والإستشاريين بمستشفيات القطاع الخاص طبقا للنوع والتخصص

بالمحافظات عام ٢٠٠٩

تابع جدول رقم ٣٥

الإجمالي العام	اطباء أقسام أخرى		طبيب امراض نفسية وعصبية		أخصائي علاج طبيعي		النوع	عدد المستشفيات	التخصص
	إستشاري	أخصائي	إستشاري	أخصائي	إستشاري	أخصائي			
١٠٥	٢٩٢	٢	٣	٤	٨	٣	٥	٦٤	القهلية
٢١	٤٥	٠	١	١	٠	١	٢	١	
١٢٦	٣٣٧	٢	٤	٥	٨	٤	٧	٣	
٧٧	٤٢٧	٠	٢١	٥	١١	٠	١٠	٣٤	الشرقية
٥	٤٧	٠	٠	١	١	٠	٠	١	
٨٢	٤٧٤	٠	٢١	٦	١٢	٠	١٠	٣	
١٠٧	٤١٤	١	٣٠	١	٤	٣	١١	٤٥	القليوبية
٩	٨٨	٠	٦	٠	٠	٠	٩	١	
١١٦	٥٠٢	١	٣٦	١	٤	٣	٢٠	٣	
٣٣	٢٢	٠	٢	١	٠	٠	٠	٨	كلر الشيخ
٢	١	٠	٠	٠	٠	٠	٠	١	
٣٥	٢٣	٠	٢	١	٠	٠	٠	٣	
٥٥٠	٨٢٦	٦	٦	١٧	١٦	٣	٥	٥١	الغربية
١٢١	١٩٢	٣	٢	٥	٢	٥	٤	١	
٦٧١	١٠١٨	٩	٨	٢٢	١٨	٨	٩	٣	
٤٩	١٩٥	٠	١	٠	١	٠	٩	١٥	المنوفية
٢	٥٥	٠	٢	١	٠	٠	٧	١	
٥١	٢٥٠	٠	٣	١	١	٠	١٦	٣	
٥٩	١٣٠	٠	١٢	٣	١	١	٤	١٥	البحيرة
١١	٢٥	٠	٠	٠	٠	٠	١	١	
٧٠	١٥٥	٠	١٢	٣	١	١	٥	٣	
٢٥	٨٤	٠	٣	٠	١	٠	١	١٦	الأسماعيلية
٨	١٤	٠	٠	٠	١	٠	١	١	
٣٣	٩٨	٠	٣	٠	٢	٠	٢	٣	

عدد الأطباء الإخصائيين والإستشاريين بمستشفيات القطاع الخاص طبقاً للنوع والتخصص
بالمحافظات عام ٢٠٠٩

تابع جدول رقم ٣٥

المحافظات	التخصص	عدد المستشفيات	النوع	طبيب جراحة عامة		طبيب أمراض باطنة عامة		طبيب أمراض نساء و ولادة		طبيب أمراض الأطفال		طبيب جراحة جهاز هضمي		طبيب جراحة عظام	
				إستشاري	أخصائي	إستشاري	أخصائي	إستشاري	أخصائي	إستشاري	أخصائي	إستشاري	أخصائي	إستشاري	أخصائي
الجزيرة	ز	١٠٣		١١٧	٦٧	١٢٥	٣٧	١٠٣	٦٠	٢١	٧٩	٣	٧	٩٩	٤٠
	أ		٥	٠	٣٥	١	٨٦	٢٢	٨	١	١	٠	١	٠	
	ج		١٢٢	٦٧	١٦٠	٣٨	١٨٩	٨٢	٢٩	٤	٨	١٠٠	٤٠	٠	
بنى سويف	ز	١٠		١	٠	١	١	١٣	٥	١	٧	٠	٠	٨	٣
	أ		٠	٠	٠	٠	٧	٠	٠	٠	٠	٠	٠	٠	
	ج		١	٠	١	١	٢٠	٥	١	٠	٠	٠	٠	٨	٣
الفيوم	ز	٣٠		٠	١	٠	٠	١٠	٩	٢	٩	٤	٣	١٥	٧
	أ		٠	٠	٠	٠	١١	٠	١	٠	٠	٠	١	٠	
	ج		٠	١	٠	٠	٢١	٩	٣	٤	٣	١٦	٧	٠	
المنيا	ز	١٣		١١	١٣	١٤	٤	٢١	٣	٩	٣	٠	١	٩	٦
	أ		٠	٠	٤	٠	٩	١	٧	١	١	١	٣	٠	
	ج		١١	١٣	١٨	٤	٣٠	٤	١٦	٤	٤	١٢	٦	١٢	
أسيوط	ز	٣٩		٢٥	١٠	٢٩	٩	٣٢	١٤	٣	١٠	١	١	٢١	٦
	أ		٠	٠	٧	٢	١٣	١	٨	٠	٢	٠	٠	٠	
	ج		٢٥	١٠	٣٦	١١	٤٥	١٥	١٨	٣	٢١	٦	٢١	٠	
سوهاج	ز	٢٢		١٥	١٣	١٥	٤	١٤	٩	٨	٢	٢	١٢	٥	
	أ		١	٠	١	٠	٥	٠	٤	٢	٠	٠	٠	٠	
	ج		١٦	١٣	١٦	٤	١٩	٩	١٢	٣	١٢	٥	١٢	٥	
قنا	ز	١٣		١٧	٨	١٧	٣	١٣	٥	٦	٦	٠	٠	٥	٦
	أ		٢	٠	١	٠	٧	٠	١	٠	١	٠	٠	٠	
	ج		١٩	٨	٢٠	٣	٧	٥	٧	٥	٧	٥	٥	٦	
أسوان	ز	١٣		٤	١	٤	٣	٨	١	٣	٣	١	٣	٠	
	أ		٠	١	٠	١	٥	٠	١	٠	١	٠	٠	٠	
	ج		٤	٢	١٣	٠	١٣	١	٤	١	٢	٣	٣	٠	

عدد الأطباء الإخصائيين والإستشاريين بمستشفيات القطاع الخاص طبقاً للنوع والتخصص
بالمحافظات عام ٢٠٠٩

تابع جدول رقم ٣٥

المحافظات	التخصص	عدد المستشفيات	النوع	طبيب أنف و أذن و حنجرة		طبيب جراحة تجميل		طبيب جراحة مسالك بولية		طبيب جميات		طبيب حساسية وأمراض صدرية		طبيب أمراض العيون وجراحاتها (رمد)	
				إستشاري	أخصائي	إستشاري	أخصائي	إستشاري	أخصائي	إستشاري	أخصائي	إستشاري	أخصائي	إستشاري	أخصائي
الجيزة	ذ	١٠٣	ذ	٤٦	٣٥	١٩	١٢	٦٣	٢٦	١١	٣	١٩	٧	٩٨	٦١
	أ		٥	١	١	٠	١	٠	١	٤	١	٣	١	٣٥	١٥
	ج		٥١	٣٦	٢٠	١٢	٦٤	٢٦	١٥	٤	٢٢	٨	١٣٣	٧٦	
بنى سويف	ذ	١٠	ذ	٧	٥	٢	١	٤	٣	٠	٠	٢	٠	٢	١
	أ		٠	٠	٠	٠	٠	٠	٠	٠	٠	١	٠	٥	١
	ج		٧	٥	٢	١	٤	٣	٠	٢	١	٢	٧	٢	
الفيوم	ذ	٣٠	ذ	٦	٦	٢	٢	٦	٧	٢	١	٢	٢	٦	٦
	أ		٢	٠	٠	٠	٠	٠	٠	٠	٠	١	٠	١	٠
	ج		٨	٦	٢	٢	٦	٧	٢	١	٢	٢	٣	٧	٦
المنيا	ذ	١٣	ذ	٩	٥	١	١	٨	٥	٠	١	٣	٣	٨	٢
	أ		٢	٠	٠	٠	٠	٠	٠	٠	٠	١	٠	١	٠
	ج		١١	٥	٢	١	٨	٥	١	١	٤	٣	٩	٢	
أسيوط	ذ	٣٩	ذ	١٢	٣	٤	٣	١٦	٧	١	٠	٥	٠	١٠	٧
	أ		٤	٠	٠	١	٠	٠	٠	٠	٠	٢	١	٩	١
	ج		١٦	٣	٤	٣	١٧	٧	١	٠	٧	١	٧	١٩	٨
سوهاج	ذ	٢٢	ذ	١٠	٤	٢	٣	٧	٥	٢	١	٣	١	٦	٤
	أ		١	١	٠	١	٠	٠	٠	٠	٠	٠	٠	١	٠
	ج		١١	٥	٢	٤	٧	٥	٢	١	٣	١	٧	٤	
قنا	ذ	١٣	ذ	٦	٤	٢	٣	٦	٤	١	٠	٦	٤	٦	٣
	أ		٠	٠	٠	٠	٠	٠	٠	٠	٠	٠	٠	٠	٠
	ج		٦	٤	٢	٣	٦	٤	٢	١	٦	٤	٦	٣	
أسوان	ذ	١٣	ذ	٤	١	١	٠	٥	٠	٠	٠	١	١	٦	١
	أ		٠	٠	٠	٠	٠	٠	٠	٠	٠	٠	٠	١	٠
	ج		٤	١	١	٠	٥	٠	٠	٠	٢	١	٧	١	

عدد الأطباء الإخصائيين والإستشاريين بمستشفيات القطاع الخاص طبقاً للنوع والتخصص

بالمحافظات عام ٢٠٠٩

تابع جدول رقم ٣٥

التخصص	عدد المستشفيات	النوع	طبيب أسنان		طبيب جراحة مخ وأعصاب		طبيب جراحة قلب		طبيب أوعية دموية		طبيب أورام		طبيب جلدية	
			أخصائي	استشاري	أخصائي	استشاري	أخصائي	استشاري	أخصائي	استشاري	أخصائي	استشاري	أخصائي	استشاري
الجيزة	١٠٣	ز	٦٦	١٨	١٦	٢٢	١٦	١٦	٩	٦	١٣	٥	٢٩	٨
		أ	١٤	٤	٠	٠	٣	١	٠	٠	٤	١	١٢	٦
		ج	٨٠	٢٢	١٦	٢٢	١٧	١٩	٩	٦	١٧	٦	٤١	١٤
بنى سويف	١٠	ز	٤	٠	٠	٠	٠	٠	٠	٠	٣	١	٠	١
		أ	٢	٠	٠	٠	٠	٠	٠	٠	٠	٠	٠	٠
		ج	٧	٠	٠	٠	٠	٠	٠	٠	٣	١	٠	١
الفيوم	٣٠	ز	٧	١	١	٥	٠	٢	٣	٢	١	٣	٤	٢
		أ	٢	٠	٠	٠	٠	٠	٠	٠	٠	٠	٣	٠
		ج	٩	١	١	٥	٠	٢	٣	٢	١	٣	٧	٢
المنيا	١٣	ز	٩	١	٣	٤	٠	١	٢	١	٠	١	١	٢
		أ	٦	٠	١	٠	١	٠	١	١	٠	١	٠	٢
		ج	١٥	١	٤	٤	١	١	١	٣	١	١	١	٤
أسيوط	٣٩	ز	٢١	١	٠	٠	٠	١	١	١	٠	١	٧	٠
		أ	١٠	٠	٠	٠	٠	٠	٠	٠	٠	٠	١٠	٠
		ج	٣١	١	٠	٠	٠	١	١	١	١	١	١٧	٠
سوهاج	٢٢	ز	١٠	١	١	٢	١	٠	١	٢	١	٠	٢	٣
		أ	١	٠	٠	٠	٠	٠	٠	٠	٠	٠	١	٠
		ج	١١	١	١	٢	١	٠	١	١	٢	٠	٣	٣
قنا	١٣	ز	٢	٢	٠	٣	٠	٠	٠	١	٢	١	٢	٥
		أ	٢	٠	٠	٠	٠	٠	٠	٠	٠	٠	٠	٠
		ج	٤	٢	٠	٣	٠	٠	٠	١	٢	١	٢	٥
أسوان	١٣	ز	٢	٠	٠	٠	٠	٠	٠	٠	٠	٠	٠	١
		أ	١	٠	٠	٠	٠	٠	٠	٠	٠	٠	٠	٠
		ج	٣	٠	٠	٠	٠	٠	٠	٠	٠	٠	٠	١

عدد الأطباء الإخصائيين والإستشاريين بمستشفيات القطاع الخاص طبقاً للنوع والتخصص

بالمحافظات عام ٢٠٠٩

تابع جدول رقم ٣٥

الإجمالي العام	اطباء أقسام أخرى		طبيب امراض نفسية وعصبية		أخصائي علاج طبيعى		النوع	عدد المستشفيات	التخصص
	إستشارى	أخصائى	إستشارى	أخصائى	إستشارى	أخصائى			
٤٨٤ ٧١ ٥٥٥	١١٢٣	٢٠	١٣٨	٧	١٧	٦	٣٧	١٠٣	الجزيرة
	٢٩٢	١	٣٣	٢	٤	٤	١٦		
	١٤١٥	٢١	١٧١	٩	٢١	١٠	٥٣		
٢٣ ٣ ٢٦	٥٤	٠	٠	١	٠	٠	٠	١٠	بنى سويف
	٢٥	٠	٠	١	٠	٠	٠		
	٧٩	٠	٠	٢	٠	٠	٠		
٦٣ ١ ٦٤	٨٢	٠	٠	١	٢	١	٢	٣٠	الفيوم
	٢٨	٠	٠	٠	٠	٠	٣		
	١١٠	٠	٠	١	٢	١	٥		
٥٨ ٤ ٦٢	١١٤	٠	٥	٠	١	١	٠	١٣	المنيا
	٤٢	٠	٠	٠	٠	٠	٢		
	١٥٦	٠	٥	٠	١	١	٢		
٧٥ ٧ ٨٢	٢٢٣	٤	١٣	٤	١٣	٠	٢	٣٩	أسيوط
	٧٦	١	٨	٠	٢	١	٠		
	٢٩٩	٥	٢١	٤	١٥	١	٢		
٦١ ٤ ٦٥	١٢٣	١	٢	١	٤	٠	٦	٢٢	سوهاج
	١٨	٠	٠	٠	٠	٠	٣		
	١٤١	١	٢	١	٤	٠	٩		
٥٨ ٠ ٥٨	٨٣	٠	٠	٦	٢	٠	١	١٣	قنا
	١٨	٠	٠	٠	٠	٠	٤		
	١٠١	٠	٠	٦	٢	٠	٥		
١٣ ١ ١٤	٥١	١	٣	٦	٦	٠	١	١٣	أسوان
	١٢	٠	١	٠	٠	٠	٠		
	٦٣	١	٤	٦	٦	٠	١		

عدد الأطباء الإخصائيين والإستشاريين بمستشفيات القطاع الخاص طبقاً للنوع والتخصص
بالمحافظات عام ٢٠٠٩

تابع جدول رقم ٣٥

المحافظات	التخصص	عدد المستشفيات	النوع	طبيب جراحة عامة		طبيب أمراض باطنة عامة		طبيب أمراض نساء وولادة		طبيب أمراض الأطفال		طبيب جراحة جهاز هضمي		طبيب جراحة عظام	
				إخصائي	إستشاري	إخصائي	إستشاري	إخصائي	إستشاري	إخصائي	إستشاري	إخصائي	إستشاري	إخصائي	إستشاري
مدينة الأقصر	ز	٢	ز	١	٠	٠	٠	٠	٠	٠	٠	٠	٠	٠	٠
	ا		٠	٠	٠	٠	٠	٠	٠	٠	٠	٠	٠	٠	٠
	ج		١	٠	٠	٠	٠	٠	٠	٠	٠	٠	٠	٠	٠
البحر الأحمر	ز	٤	ز	٠	٠	٤	٤	٠	٠	٥	٣	٠	٠	٧	٨
	ا		٠	٠	٠	٠	٠	٠	٠	٠	٣	٠	٠	٠	٠
	ج		٠	٠	٠	٤	٤	٠	٠	٥	٦	٠	٠	٧	٨
الوادى الجديد	ز	٧	ز	٠	٠	١	١	٠	٠	٠	٠	٠	٠	٠	٠
	ا		٠	٠	٠	١	٠	٠	٠	٠	٠	٠	٠	٠	٠
	ج		٠	٠	٠	٢	٢	٠	٠	٠	٠	٠	٠	٠	٠
مطروح	ز	٣	ز	١	٤	٠	٣	٠	٣	٠	٢	٠	٠	٠	٤
	ا		٠	٠	٠	٣	٠	٣	٠	٠	٠	٠	٠	٠	٠
	ج		١	٤	٠	٣	٠	٦	٠	٢	٠	٠	٠	٠	٤
شمال سيناء	ز	٢	ز	١	٢	١	٢	١	٠	٠	١	٠	٠	١	١
	ا		٠	٠	٠	١	٠	٠	٠	٠	٠	٠	٠	٠	٠
	ج		١	٢	١	٢	١	١	١	١	١	١	٠	٠	١
جنوب سيناء	ز	١	ز	١	١	١	٠	١	٠	٠	١	٠	٠	٠	١
	ا		٠	٠	٠	٠	٠	٠	٠	٠	٠	٠	٠	٠	٠
	ج		١	١	١	٠	١	٠	١	٠	٠	٠	٠	٠	٠

عدد الأطباء الإخصائيين والإستشاريين بمستشفيات القطاع الخاص طبقاً للنوع والتخصص
بالمحافظات عام ٢٠٠٩

تابع جدول رقم ٣٥

المحافظات	التخصص	عدد المستشفيات	النوع	طبيب أنف و أذن وحجره		طبيب جراحة تجميل		طبيب جراحة مسالك بولية		طبيب حميات		طبيب حساسية وأمراض صدرية		طبيب أمراض العيون وجراحاتها (رمد)	
				إستشاري	أخصائي	إستشاري	أخصائي	إستشاري	أخصائي	إستشاري	أخصائي	إستشاري	أخصائي	إستشاري	أخصائي
مدينة الأقصر	ذ	٢	ذ	٠	٠	٠	٠	٠	٠	٠	٠	٠	٠	٠	٠
	أ		أ	٠	٠	٠	٠	٠	٠	٠	٠	٠	٠	٠	٠
	ج		ج	٠	٠	٠	٠	٠	٠	٠	٠	٠	٠	٠	٠
البحر الأحمر	ذ	٤	ذ	٦	٢	١	٠	٥	٢	٠	٠	١	٠	٢	٣
	أ		أ	٠	٠	٠	٠	٠	٠	٠	٠	١	٠	٠	٠
	ج		ج	٦	٢	١	٠	٥	٢	٠	٠	٢	٠	٢	٣
الوادي الجديد	ذ	٧	ذ	٠	١	٠	٠	٠	١	٠	٠	٠	٠	١	٠
	أ		أ	٠	٠	٠	٠	٠	٠	٠	٠	٠	٠	٠	٠
	ج		ج	٠	١	٠	٠	٠	١	٠	٠	٠	٠	١	٠
مطروح	ذ	٣	ذ	٢	١	٠	٠	١	١	٠	١	١	٠	٢	١
	أ		أ	٠	٠	٠	٠	٠	٠	٠	٠	٠	٠	٠	٠
	ج		ج	٢	١	٠	٠	١	١	٠	١	١	٠	٢	١
شمال سيناء	ذ	٢	ذ	١	٠	٠	٠	١	١	٠	٠	٠	٠	٠	٠
	أ		أ	٠	٠	٠	٠	٠	٠	٠	٠	٠	٠	٠	٠
	ج		ج	١	٠	٠	٠	١	١	٠	٠	٠	٠	٠	٠
جنوب سيناء	ذ	١	ذ	١	٠	٠	٠	٠	٠	١	٠	٠	٠	٠	٠
	أ		أ	٠	٠	٠	٠	٠	٠	٠	٠	٠	٠	٠	٠
	ج		ج	١	٠	٠	٠	٠	٠	١	٠	٠	٠	٠	٠

عدد الأطباء الإخصائيين والإستشاريين بمستشفيات القطاع الخاص طبقاً للنوع والتخصص

بالمحافظات عام ٢٠٠٩

تابع جدول رقم ٣٥

التخصص	عدد المستشفيات	النوع	طبيب أسنان		طبيب جراحة مخ وأعصاب		طبيب جراحة قلب		طبيب أوعية دموية		طبيب أورام		طبيب جلدية	
			أخصائي	استشاري	أخصائي	استشاري	أخصائي	استشاري	أخصائي	استشاري	أخصائي	استشاري	أخصائي	استشاري
مدينة الأقصر	٢	ذ	٠	٠	٠	٠	٠	٠	٠	٠	٠	٠	٠	٠
		أ	٠	٠	٠	٠	٠	٠	٠	٠	٠	٠	٠	٠
		ج	٠	٠	٠	٠	٠	٠	٠	٠	٠	٠	٠	٠
البحر الأحمر	٤	ذ	٠	٠	٠	٠	٠	٠	٠	٠	٠	٠	٠	٠
		أ	٠	٠	٠	٠	٠	٠	٠	٠	٠	٠	٠	٠
		ج	٠	٠	٠	٠	٠	٠	٠	٠	٠	٠	٠	٠
الوادي الجديد	٧	ذ	٠	٠	٠	٠	٠	٠	٠	٠	٠	٠	٠	٠
		أ	٠	٠	٠	٠	٠	٠	٠	٠	٠	٠	٠	٠
		ج	٠	٠	٠	٠	٠	٠	٠	٠	٠	٠	٠	٠
مطروح	٣	ذ	٠	٠	٠	٠	٠	٠	٠	٠	٠	٠	٠	٠
		أ	٠	٠	٠	٠	٠	٠	٠	٠	٠	٠	٠	٠
		ج	٠	٠	٠	٠	٠	٠	٠	٠	٠	٠	٠	٠
شمال سيناء	٢	ذ	٠	٠	٠	٠	٠	٠	٠	٠	٠	٠	٠	٠
		أ	٠	٠	٠	٠	٠	٠	٠	٠	٠	٠	٠	٠
		ج	٠	٠	٠	٠	٠	٠	٠	٠	٠	٠	٠	٠
جنوب سيناء	١	ذ	٠	٠	٠	٠	٠	٠	٠	٠	٠	٠	٠	٠
		أ	٠	٠	٠	٠	٠	٠	٠	٠	٠	٠	٠	٠
		ج	٠	٠	٠	٠	٠	٠	٠	٠	٠	٠	٠	٠

عدد الأطباء الإخصائيين والإستشاريين بمستشفيات القطاع الخاص طبقاً للنوع والتخصص

بالمحافظات عام ٢٠٠٩

تابع جدول رقم ٣٥

الإجمالي العام	اطباء أقسام أخرى		طبيب أمراض نفسية وعصبية		إخصائي علاج طبيعي		النوع	عدد المستشفيات	التخصص
	إحصائي	إستشاري	إحصائي	إستشاري	إحصائي	إستشاري			
٢	١	٠	٠	٠	٠	٠	ذ	٢	مدينة الأقصر
٠	٠	٠	٠	٠	٠	٠	أ		
٢	١	٠	٠	٠	٠	٠	ج		
٤٥	٥٢	٠	٩	٠	١	١	ذ	٤	البحر الأحمر
١	١٠	٠	٤	٠	٠	٠	أ	١	
٤٦	٦٢	٠	١٣	٠	١	١	ج	٥	
١	١٢	٠	٥	٠	٠	٠	ذ	٧	الوادي الجديد
٠	٢	٠	٠	٠	٠	٠	أ		
١	١٤	٠	٥	٠	٠	٠	ج		
٧	٢٦	٠	٠	٠	١	٠	ذ	٣	مطروح
٠	٣	٠	٠	٠	٠	٠	أ		
٧	٢٩	٠	٠	٠	١	٠	ج		
٦	٩	٠	٠	١	٠	٠	ذ	٢	شمال سيناء
٠	١	٠	٠	٠	٠	٠	أ		
٦	١٠	٠	٠	١	٠	٠	ج		
٧	٣	٠	٠	٠	٠	٠	ذ	١	جنوب سيناء
٠	٠	٠	٠	٠	٠	٠	أ		
٧	٣	٠	٠	٠	٠	٠	ج		

عدد الأسره (باجر - بدون اجر) بمستشفيات القطاع الخاص
بالمحافظات (حضر / ريف) عام ٢٠٠٩

جدول رقم ٣٦

المحافظات	البيان	عدد المستشفيات	عدد الأسرة							
			حضر			ريف			الإجمالي العام	
			باجر	بدون اجر	جملة	باجر	بدون اجر	جملة		
الإجمالي العام	٩٤١	١٩٨٤١	٤٦٠	٢٠٣٠١	٩١٦	٣٧	٩٥٣	٢٠٧٥٧	٤٩٧	٢١٢٥٤
القاهرة	٢٣٩	٥٢٩٩	٢١٩	٥٥١٨	٠	٠	٠	٠	٠	٥٥١٨
الأسكندرية	٨٩	١٥٨٩	٤٧	١٦٣٦	٠	٠	٠	٠	٠	١٦٣٦
بورسعيد	١٢	٢٥٠	١٠	٢٦٠	٠	٠	٠	٠	٠	٢٦٠
السويس	١٥	٢٨٤	٥٦	٣٤٠	٠	٠	٠	٠	٠	٣٤٠
حلوان	٥٥	١١٤٨	٠	١١٤٨	٠	٠	٠	٠	٠	١١٤٨
١٦ أكتوبر	١٣	٣٦٩	١	٣٧٠	١١٣	٧	١٢٠	٤٨٢	٨	٤٩٠
دمياط	٨	١٠٣	١٤	١١٧	١٤	٠	١٤	١١٧	١٤	١٣١
الدقهلية	٦٤	٩١٨	٠	٩١٨	٦٦	٠	٦٦	٩٨٤	٠	٩٨٤
الشرقية	٣٤	١٤٠٤	٠	١٤٠٤	١٦٢	٠	١٦٢	١٥٦٦	٠	١٥٦٦
القليوبية	٤٥	٧٧٥	١٥	٧٩٠	٦٢	٠	٦٢	٨٣٧	١٥	٨٥٢
كفر الشيخ	٨	١٥٦	٠	١٥٦	٠	٠	٠	١٥٦	٠	١٥٦
الغربية	٥١	١٤٦٩	٠	١٤٦٩	٩٠	٠	٩٠	١٥٥٩	٠	١٥٥٩
المنوفية	١٥	١٢٩	١٠	١٣٩	٢٥٨	٣٠	٢٨٨	٣٨٧	٤٠	٤٢٧
البحيرة	١٥	٣٦٥	٨	٣٧٣	٦٠	٠	٦٠	٤٢٥	٨	٤٣٣
الأسماعيلية	١٦	٢٠٣	٠	٢٠٣	٠	٠	٠	٢٠٣	٠	٢٠٣
الجيزة	١٠٣	٢٣٨٣	٥١	٢٤٣٤	٨	٠	٨	٢٣٩١	٥١	٢٤٤٢
بنى سويف	١٠	١٩٢	٠	١٩٢	٠	٠	٠	١٩٢	٠	١٩٢

عدد الأسرة (باجر - بدون اجر) بمستشفيات القطاع الخاص
بالمحافظات (حضر / ريف) عام ٢٠٠٩

جدول رقم ٣٦

المحافظات	البيان	عدد المستشفيات	عدد الأسرة						
			حضر			ريف			الإجمالي العام
			باجر	بدون اجر	جملة	باجر	بدون اجر	جملة	
الفيوم	٣٠	٣٤١	٠	٣٤١	٠	٠	٠	٣٤١	
المنيا	١٣	٣٩٤	٦	٣٩٤	١٤	٠	١٤	٤١٤	
اسيوط	٣٩	٩٠٦	٠	٩٠٦	٠	٠	٠	٩٠٦	
سوهاج	٢٢	٣٣٧	٠	٣٣٧	٤١	٠	٤١	٣٧٨	
قنا	١٣	٢٦٧	٠	٢٦٧	٠	٠	٠	٢٦٧	
أسوان	١٣	٢٤٥	١٢	٢٤٥	٠	٠	٠	٢٥٧	
مدينة الأقصر	٢	٣٩	٠	٣٩	٠	٠	٠	٣٩	
البحر الأحمر	٤	١١٥	٣	١١٥	٠	٠	٠	١١٨	
الوادى الجديد	٧	٤٦	٨	٤٦	٠	٠	٠	٥٤	
مطروح	٣	٣٩	٠	٣٩	٢٨	٠	٢٨	٦٧	
شمال سيناء	٢	٣٦	٠	٣٦	٠	٠	٠	٣٦	
جنوب سيناء	١	٤٠	٠	٤٠	٠	٠	٠	٤٠	

عدد الأسرة بمستشفيات القطاع الخاص طبقا للأقسام الطبية المختلفة
بالمحافظات عام ٢٠٠٩

جدول رقم ٣٧

مجموعة أقسام الجراحة								مجموعة أقسام الأمراض الباطنة						عدد المستشفيات	نوع القسم المحافظات	
جراحة مخ واعصاب	جراحة قلب وصدر	جراحة تجميل وحروري	جراحة عيون	جراحة أنف و آذن وحنجرة	جراحة عظام	جراحة مسالك بولية	جراحة علمة	أخرى	جلدية وتناسلية	حميات	نفسية وعصبية	صدرية	متوطنة			باطنة علمة
٤٠٨	٢٧٠	٢٦٦	٨١١	٨١٨	١١٨١	١٣٥٧	٣٨٦٢	٧٦	٢٦١	١٢٠	٩٥٦	٥٩٤	١٦٤	٢٦٥٠	٩٤١	الإجمالي العلم
٩٣	١٢٢	٨٠	١٦٣	١٣٦	٣٠٥	٢٢٩	٩٩٤	٢٢	٩٢	٣٩	١٨٤	٩٧	٢٧	٨١١	٢٣٩	القاهرة
٧٥	٢٧	١٩	٧٣	٨٧	١٠١	٨٧	٢٥٣	٣	١٧	٨	٤٢	٢٤	١٢	١٨٢	٨٩	الأسكندرية
٠	٠	٠	٢	٣	١٤	٢	٣٩	٠	١٠	٠	٠	٠	٦	٩١	١٢	بورسعيد
٠	٠	٠	٨	١٠	٢٤	١١	٥٥	١	٠	٠	٠	١	١	٦٥	١٥	السويس
١٩	١٢	٩	١٤	٣٧	٣٣	٦٣	١٥٨	٠	١١	٠	٣٤٧	١٠	٠	١٢٤	٥٥	حلوان
١٣	٥	٤	١٩	٣٠	٣٦	٣٠	٥٩	١٢	٦	٩	١٤	١٢	٢٥	٢٧	١٣	أكتوبر
٠	٠	٣	٠	٦	٥	١٣	٢٦	٠	٠	٠	٠	٠	٠	٥	٨	دمياط
٩	٥	٥	٣٩	٦٠	٤٣	٩٦	٢٨٨	٠	٣	٠	٣٣	١٩٤	٢	٥١	٦٤	الدقهلية
٤٦	٤	٢	٨٨	٣٨	٦٨	١١٥	٣٣٠	٥	٧	٠	٢٢٠	١٣	١٠	٢٣٧	٣٤	الشرقية
٢	٢١	٠	٣٣	٤٦	٥١	٥٦	١٦٢	٠	٨	٣	٣	٣٢	٣	١٠٠	٤٥	القليوبية
٢	٠	٠	٠	٥	١٠	١٢	٥٧	٠	٠	٠	٠	٠	٣	٣٣	٨	كفر الشيخ
٤٩	٢٢	١٧	٣٠	٧٠	٨٨	٨٥	٣٢٠	٠	٢٩	٦٤	١٠	٤٨	٣٨	٢٢٦	٥١	الغربية
٢٢	٢	٢	٧	٣١	٣٠	٢٧	٧٢	٦	٤	٠	٠	٢٠	٠	٥٩	١٥	المنوفية
١٠	٠	١	٢	٣٧	٥٤	٤٠	٧٦	١٠	٤	٠	٤	٠	٥	٥٥	١٥	البحيرة
٣	٠	٠	١٦	١٠	٣	٥	٤٦	٠	٠	٠	٠	٢٠	٠	٥	١٦	الأسماعيلية
٣٧	٤٤	٧٢	١٢٣	١١٤	١١١	٢١١	٣١٤	١٤	٤٤	٣٥	٦٨	٦٨	١٤	٢٢٧	١٠٣	الجيزة
٠	١	١	٣	٨	٥	٦	٥٠	٠	٠	٠	٠	١	٠	٣	١٠	بنى سويف

عدد الأسرة بمستشفيات القطاع الخاص طبقاً للأقسام الطبية المختلفة
بالمحافظات عام ٢٠٠٩

تابع جدول رقم ٣٧

الإجمالي العام	مجموعة أقسام أخرى				أقسام الأسنان	علاج وجراحة الأورام	العناية المركزة والقيء الدموي	أقسام النساء والولادة	أقسام الأطفال	تابع مجموعة أقسام الجراحة					عدد المستشفيات	نوع القسم المحافظات
	أقسام أخرى	تنظيم الأسرة	الكلب	الجدام						أخرى	جراحة اليوم الواحد	جراحة جهاز هضمي	جراحة أوعية دموية	جراحة طوارئ		
٢١٢٥٤	١٣٣	٠	٨٢	١٩٥	٥٠٤	٣٩٩٠	١٤٠٢	٧٦	٠	٠	٣٣٥	١٦٨	١٩٦	٣٧٩	٩٤١	الإجمالي العام
٥٥١٨	٢٩	٠	٤٧	٣٥	٦١	١١٤٦	٥٦٩	٥	٠	٠	٥٠	٤٩	٤٧	٨٦	٢٣٩	القاهرة
١٦٣٦	١٩	٠	٠	٢٠	٧٥	٢٤٨	١٠٤	٣	٠	٠	٥٦	١٢	٣١	٥٨	٨٩	الأسكندرية
٢٦٠	٠	٠	٠	٨	٢٦	٣٢	٧	٠	٠	٠	١٦	٠	٠	٤	١٢	بورسعيد
٣٤٠	٠	٠	٠	٠	٣	٦٨	٤٣	٠	٠	٠	١٧	٤	٢	٢٧	١٥	السويس
١١٤٨	٠	٠	٠	٣	٢٢	١٧٨	٩٧	٠	٠	٠	٢	٤	٣	٢	٥٥	حلوان
٤٩٠	٠	٠	٠	٤	٥١	٥١	٢٥	٩	٠	٠	١٢	٤	٩	١٤	١٣	أكتوبر
١٣١	٠	٠	٠	٠	٠	٧٣	٠	٠	٠	٠	٠	٠	٠	٠	٨	دمياط
٩٨٤	٠	٠	٠	٠	٢	١١٥	١٤	٠	٠	٠	٦	٨	٩	٢	٦٤	الدقهلية
١٥٦٦	٠	٠	٠	٣٠	٣٧	١٧٣	٨٤	١٤	٠	٠	٢٧	١١	٢	٥	٣٤	الشرقية
٨٥٢	٢	٠	٠	١٠	٢٢	١٦٦	٤٦	٠	٠	٠	٢٢	١٠	١٣	٤٦	٤٥	القليوبية
١٥٦	٠	٠	٠	٤	٠	١٤	١٠	٥	٠	٠	١	٠	٠	٠	٨	كفر الشيخ
١٥٥٩	٠	٠	٣	٣٩	٥٢	٢٢٣	٥١	٠	٠	٠	٢٩	٣٦	٣٥	٤٥	٥١	الغربية
٤٢٧	١٤	٠	٢	٠	٢٦	٤٧	٤٠	٠	٠	٠	٧	٠	١	٨	١٥	المنوفية
٤٣٣	٦	٠	٠	٠	١٧	٧١	٢٠	١	٠	٠	٩	٤	١	٦	١٥	البحيرة
٢٠٣	٠	٠	٠	٠	٠	٩١	٠	٠	٠	٠	٢	٠	٠	٢	١٦	الأسماعيلية
٢٤٤٢	٤٧	٠	٢٣	٣٥	٥١	٤٩٨	١٥٨	٢١	٠	٠	٤٢	٣	١٩	٤٩	١٠٣	الجيزة
١٩٢	٠	٠	٠	٠	٢	٨٣	٢٢	٠	٠	٠	٤	٠	٠	٣	١٠	بنى سويف

١٠٣

عدد الأسرة بمستشفيات القطاع الخاص طبقاً للأقسام الطبية المختلفة
بالمحافظات عام ٢٠٠٩

تابع جدول رقم ٣٧

مجموعة أقسام الجراحة								مجموعة أقسام الأمراض الباطنة						عدد المستشفيات	نوع القسم المحافظات	
جراحة مخ وأعصاب	جراحة قلب وصدر	جراحة تجميل وحروق	جراحة عيون	جراحة أنف و أذن وحنجرة	جراحة عظام	جراحة مسالك بولية	جراحة عامة	أخرى	جلدية وتناسلية	حميات	نفسية وعصبية	صدرية	متوطنة			باطنة عامة
٥	١	٣	١٤	٨	١٥	٢٠	٨٧	٠	١٨	٥	٠	٧	٤	٣٣	٣٠	الفيوم
٧	٠	٢	٤	١٤	١٠	١٥	٣٥	٠	٢	٠	٠	٥	٠	٢٣	١٣	المنيا
٠	٣	٢٧	٥٢	٢١	١٠٤	١٣٧	٢٠٠	٠	٠	٠	١٠	١٩	٠	٤٩	٣٩	أسيوط
٦	٠	٤	٢٢	١٢	٢٦	٣٤	٨٨	٠	٢	٢	٦	١٣	٠	٤١	٢٢	سوهاج
٠	٠	١٠	٤٣	٨	٢٥	٢٠	٤٨	٢	٠	٠	٠	٠	٠	٦٨	١٣	قنا
٠	٠	٢	٢٨	١٢	٤	٢١	٤٦	٠	٠	٠	١٠	٠	٦	٦٦	١٣	أسيوان
٠	٠	٠	١٨	٠	٠	٠	٤	٠	٠	٠	٠	٠	٠	١٦	٢	مدينة الأقصر
١٠	١	٣	٥	٥	٨	٧	٦	١	٣	٠	١	٥	٠	١٩	٤	البحر الأحمر
٠	٠	٠	١	٧	٠	٦	٢١	٠	٠	٠	٠	٠	٠	٠	٧	الوادى الجديد
٠	٠	٠	٤	٢	٥	٥	١١	٠	٠	٢	٢	٢	٢	١٤	٣	مطروح
٠	٠	٠	٠	١	٢	٣	٧	٠	١	٠	٠	٠	٤	١٠	٢	شمال سيناء
٠	٠	٠	٠	٠	١	١	١٠	٠	٠	٣	٢	٣	٢	١٠	١	جنوب سيناء

عدد الأسرة بمستشفيات القطاع الخاص طبقاً للأقسام الطبية المختلفة
بالمحافظات عام ٢٠٠٩

تابع جدول رقم ٣٧

الإجمالي العام	مجموعة أقسام أخرى				أقسام الأسنان	علاج وجراحة الأورام	العناية المركزة والقيء الدموي	أقسام النساء والولادة	أقسام الأطفال	تابع مجموعة أقسام الجراحة				عدد المستشفيات	نوع القسم المحافظات	
	أقسام أخرى	تنظيم الأسرة	الكلب	الجدام						أخرى	جراحة اليوم الواحد	جراحة جهاز هضمي	جراحة أوعية دموية			جراحة طوارئ
٣٤١	٢	٠	٠	٣	٨	٥٨	٣٣	٠	٠	٠	٣	٣	٥	٦	٣٠	الفيوم
٤١٤	٠	٠	٢	٠	٢	٢٧٤	٣	٠	٠	٠	٣	١	٤	٨	١٣	المنيا
٩٠٦	٠	٠	٠	٠	٣٢	١٨٨	٢٣	٢	٠	٠	٢١	١٦	٠	٢	٣٩	أسيوط
٣٧٨	٠	٠	٠	١	٤	٩٧	٦	٠	٠	٠	٠	٣	١١	٠	٢٢	سوهاج
٢٦٧	٣	٠	٠	٢	٢	٢٧	٦	١	٠	٠	٢	٠	٠	٠	١٣	قنا
٢٥٧	٠	٠	٠	٠	٢	٣٤	٢٦	٠	٠	٠	٠	٠	٠	٠	١٣	أسوان
٣٩	٠	٠	٠	٠	٠	٠	٠	٠	٠	٠	٠	٠	١	٠	٢	مدينة الأقصر
١١٨	٠	٠	٠	١	٧	١٣	٣	١٥	٠	٠	١	٠	٠	٤	٤	البحر الأحمر
٥٤	٠	٠	٠	٠	٠	١٩	٠	٠	٠	٠	٠	٠	٠	٠	٧	الوادى الجديد
٦٧	٦	٠	٠	٠	٠	٤	٤	٠	٠	٠	١	٠	٣	٠	٣	مطروح
٣٦	٠	٠	٠	٠	٠	٢	٦	٠	٠	٠	٠	٠	٠	٠	٢	شمال سيناء
٤٠	٠	٠	٠	٠	٠	٢	٢	٠	٠	٠	٢	٠	٠	٢	١	جنوب سيناء

عدد الحجرات بمستشفيات القطاع الخاص طبقا للإستخدام

بالمحافظات عام ٢٠٠٩

جدول رقم ٣٨

الإجمالي العام	للمطابخ والمغاسل والأفران	للإقامة وعلاج المرضى والإنتظار	للإدارة والأستراحة للأطباء والمرضات	صيدليات بها أدوية جاهزة	صيدليات بها تحضير أدوية	للمعامل	للعلاج بالكهرباء	لأشعة تشخيص وعلاج الأمراض	للعمليات الجراحية والولادة	للكشف والتشخيص	عدد المستشفيات	البيان المحافظات
٢٣٤٢٠	١١١٩	١٠٥٥٣	٢٩٣١	٣٣٥	٥٨	٧٧٦	١٤٢	٨٦٣	١٩٧٠	٤٦٧٣	٩٤١	الإجمالي العام
٦١٧٩	٢٩٦	٢٥٦٤	٧٦٢	٧٥	٢٣	٢٤٧	٤٥	٢٦٨	٤٩٦	١٤٠٣	٢٣٩	القاهرة
٣٠٨٦	١١٨	١٣٢٤	٣٥٢	٤٣	٣	١١١	٣٣	١٠٩	٢٣٨	٧٥٥	٨٩	الأسكندرية
٢٦٠	١١	١٠١	٢٧	٢	٠	٨	١	١٢	٤٧	٥١	١٢	بورسعيد
٣٨٥	١٩	١٧٣	٥٦	٩	١	٩	١	١٣	٣٢	٧٢	١٥	السويس
١٢٤٠	٨٤	٥٩٢	١٥٣	١٢	٤	٣٠	١٢	٣٨	٨٦	٢٢٩	٥٥	حلوان
٤٨٥	١٥	٢٤٤	٥١	٤	٢	١١	٢	١٩	٣٦	١٠١	١٣	أبكتوبر
١٧٥	١٠	٩١	٢٠	٣	٠	٤	٢	٨	١٥	٢٢	٨	دمياط
٩٦٤	٤٣	٤٧٠	١٢٨	٨	١	٣٢	٥	١٩	١٠١	١٥٧	٦٤	الدقهلية
١٠٤٦	٣٨	٥٤٠	١٠٨	٢٥	٨	٤١	٧	٤٥	٧٩	١٥٥	٣٤	الشرقية
٩٠٨	٢٢	٣٨٩	٩٢	١٠	١	٤٠	٣	٤٥	١٠٥	٢٠١	٤٥	القليوبية
١٢٨	٨	٧٣	١٣	٢	٠	٣	٠	٤	١٢	١٣	٨	كفر الشيخ
١٦٢٢	٦٦	٧٩٦	٢٥٩	٣٤	١	٥٤	٤	٤٩	١٥٠	٢٠٩	٥١	الغربية
٤٥١	٢٥	٢٠٦	٤٢	٦	١	١٣	٦	١٥	٣٠	١٠٧	١٥	المنوفية
٤٧١	٢٥	٢٣٩	٦٨	٧	١	١٤	١	١٩	٣٧	٦٠	١٥	البحيرة
٣٠٦	١٧	١٤٣	٣٤	٤	١	٣	٠	٩	٣٥	٦٠	١٦	الأسماعيلية
٢٩٤٠	١١٦	١٢٣٩	٣٤٥	٣٣	٥	٧٧	٥	٩١	١٩٩	٥٣٠	١٠٣	الجيزة
٢٢٨	١٢	١٢٨	٢٣	٣	٠	٥	١	٧	٢٠	٢٩	١٠	بنى سويف

عدد الحجرات بمستشفيات القطاع الخاص طبقا للإستخدام

بالمحافظات عام ٢٠٠٩

تابع جدول رقم ٣٨

الإجمالي العام	للمطابخ والمغاسل والأفران	للإقامة وعلاج المرضى والإنتظار	للإدارة والأستراحة للأطباء والممرضات	صيدليات بها أدوية جاهزة	صيدليات بها تحضير أدوية	للمعامل	للعلاج بالكهرباء	لأشعة تشخيص وعلاج الأمراض	للعمليات الجراحية والولادة	للكشف والتشخيص	عدد المستشفيات	البيان المحافظات
٣٩٣	١٦	١٧٧	٦٧	٦	٠	٩	٠	٨	٣٧	٧٣	٣٠	الفيوم
٣٢٣	١١	١١٠	٥٥	٦	٣	١٢	١	١٧	٢٦	٨٢	١٣	المنيا
٧١١	٤٢	٣٤٤	٩٢	١٠	١	١٧	٧	٢١	٦٨	١٠٩	٣٩	أسيوط
٤٧٤	٦٧	٢٠٠	٦٠	١٠	١	٩	١	١٢	٣٦	٧٨	٢٢	سوهاج
٣٨٩	٢٤	١٩٨	٥٢	٥	٠	١١	١	١١	٣٠	٥٧	١٣	قنا
٢٢٠	١٤	١٠١	٢٧	٢	٠	٣	٣	٣	١٩	٤٨	١٣	أسوان
١٨	٠	٧	٣	٠	٠	٠	٠	١	٣	٤	٢	مدينة الأقصر
١٣٤	٩	٢٤	٢٣	١٣	١	٦	١	١٣	١٣	٣١	٤	البحر الأحمر
٥٩	٤	٢٤	٧	٠	٠	١	٠	٢	٨	١٣	٧	الوادي الجديد
٦٥	٤	٢٨	٧	١	٠	٣	٠	٢	٧	١٣	٣	مطروح
٢٥	١	٨	٤	١	٠	٢	٠	١	٣	٥	٢	شمال سيناء
٣٥	٢	٢٠	١	١	٠	١	٠	٢	٢	٦	١	جنوب سيناء

عدد الأجهزة الطبية ومراكز نقل الدم بمستشفيات القطاع الخاص
بالمحافظات عام ٢٠٠٩

جدول رقم ٣٩

المحافظات	البيان	أجهزة أشعة (١)		أجهزة علاج (٢)		أجهزة فحص (٣)		مراكز نقل الدم		
		عدد المستشفيات	عدد الأجهزة	عدد المستشفيات	عدد الأجهزة	عدد المستشفيات	عدد الأجهزة	عدد المستشفيات	وحدات تقوم بإسالة الدم وتخزينه *	وحدات بها دماء **
الإجمالي العام		٦٦٢	١٤٠٢	٣٥٧	٢٧٥٠	٨٣٧	٢٤٨٣	٣٦	٧٣	٢٦
القاهرة		١٨٩	٤٥٤	١١٠	٧٧٣	٢٠٥	٦٩٧	٨	٢١	٩
الأسكندرية		٨٣	٢١٥	٤٨	٤٢٩	٧٥	٢٨٩	٦	١٤	٦
بورسعيد		٦	١٣	٤	٢٦	٨	١٥	١	١	١
السويس		١٥	٢٢	٥	٤٣	١٥	١٧٦	٠	٠	٠
حلوان		٣٦	٦٤	١٩	٩٨	٥٥	٧٤	١	١	٠
١٦ أكتوبر		٩	٣١	٨	٩٣	١٢	١٢٧	١	١	١
دمياط		٦	١٣	١	٢٩	٤	١٦	٢	٣	٠
الدقهلية		٢٧	٤٣	١٧	١٢١	٦١	٩٥	٠	٠	٠
الشرقية		٢٨	٥٧	١٩	١٣٢	٣٤	١٣٤	٢	٢	٢
القليوبية		٢٨	٤٧	١٥	٨٧	٤٣	٦٨	١	٧	٠
كفر الشيخ		٣	٤	١	٥	٨	٢٥	٠	٠	٠
الغربية		٣٢	٥٦	١٧	١٠٣	٤٨	١٠٧	٥	٥	١
المنوفية		١٣	٢٠	٩	٦٣	١٣	٥٢	١	١	٠
البحيرة		١٢	٢٠	٥	٢٤	١٥	٤٧	١	١	٠
الإسماعيلية		١٠	١٩	٢	٣٢	١٤	٢٣	٠	٠	٠
الجيزة		٧٨	١٢٥	٣٤	٢٨٧	٩١	٢٢٠	٣	٣	٤
بنى سويف		٦	٨	٣	١٤	٩	١٨	٠	٠	٠

(١) أجهزة أشعة للتشخيص ، أجهزة أشعة للعلاج

(٢) أجهزة للعلاج بالمواد المشعة ، أجهزة كهربائية للعلاج ، أجهزة للعلاج الطبيعي و الغسيل الكلوي

(٣) فحص و تحليل إكلينيكي ، باثولوجي ، بكتريولوجي و طفيليات ، ثريولوجي ، صلاحية الأغذية

* مراكز تقوم بإسالة الدم وفحصه وتخزينه لمدة سنة

** مراكز تقوم بأخذ عينات الدم

عدد الأجهزة الطبية ومراكز نقل الدم بمستشفيات القطاع الخاص
بالمحافظات عام ٢٠٠٩

تابع جدول رقم ٣٩

مراكز نقل الدم				أجهزة فحص (٣)		أجهزة علاج (٢)		أجهزة أشعة (١)		البيان المحافظات
وحدات بها دماء **	عدد المستشفيات	وحدات تقوم بإسالة الدم وتخزينه *	عدد المستشفيات	عدد الأجهزة	عدد المستشفيات	عدد الأجهزة	عدد المستشفيات	عدد الأجهزة	عدد المستشفيات	
٠	٠	١	١	٥١	٣٠	١٣٧	٥	١٨	٨	الفيوم
٠	٠	٠	٠	١٨	٧	٣٠	٤	١٦	١٠	المنيا
١	١	٠	٠	٨٤	٣٨	٦٧	٨	٣٦	٢٦	أسيوط
٠	٠	٠	٠	١٩	٩	٧٩	٨	١٩	١١	سوهاج
٢	١	٤	١	٤٠	١٣	٤٨	٦	١٥	٧	قنا
٠	٠	٠	٠	٢٢	١١	١٩	٥	٦	٤	أسوان
٠	٠	٠	٠	٢	٢	٠	٠	١	١	مدينة الأقصر
٠	٠	٧	١	١٧	٤	٧	٢	٦٧	٤	البحر الأحمر
٠	٠	٠	٠	٢٢	٧	٠	٠	٦	٦	الوادى الجديد
٠	٠	٠	٠	١١	٣	١	١	٥	٢	مطروح
٠	٠	١	١	٤	٢	٠	٠	١	١	شمال سيناء
٠	٠	٠	٠	١٠	١	٣	١	١	١	جنوب سيناء

عدد المعامل الطبية بمستشفيات القطاع الخاص

بالمحافظات عام ٢٠٠٩

جدول رقم ٤٠

الإجمالي العام	عدد المعامل الطبية الأخرى				المعامل التشخيصية الطبية					عدد المستشفيات	المعامل المحافظات	
	أخرى	معمل الكلى الصناعي	معمل الغدد الصماء	حساسية ومناعة	تشخيص لدرن	معامل طبية أخرى		باتولوجى وإكلينيكى وأبحاث أمراض الدم				معمل الطفيليات
						بكتريولوجى	ميكروبيولوجى	أمراض الدم	أبحاث الدم			
١٧١٩	٦١	٨٦	٦٢	٥٦	٦٨	٢٠٢	١٧٨	٢٤١	٣٦٧	٣٩٨	٩٤١	الإجمالي العام
٥٣٣	٢٢	٢٥	٢٣	٢٠	٢٨	٦٣	٦٢	٨٠	٨٩	١٢١	٢٣٩	القاهرة
٢٧٤	٨	٦	١٣	١٢	١٥	٣٧	٣٠	٣٨	٥٩	٥٦	٨٩	الأسكندرية
٢٥	٠	١	٢	٢	١	٤	٢	٤	٤	٥	١٢	بورسعيد
٢١	٠	١	١	١	١	٢	٠	٨	٥	٢	١٥	السويس
٤٣	١	٠	٢	١	٠	٣	٤	٥	١٦	١١	٥٥	حلوان
٣٠	٠	١	٣	٢	١	٤	٣	٣	٦	٧	١٣	١٦ أكتوبر
٧	٠	٠	٠	٠	٠	٠	٠	٢	٣	٢	٨	دمياط
٦٠	٣	١١	٣	٣	١	٤	٤	٧	٧	١٧	٦٤	الدقهلية
٨٣	٤	١	٢	٤	٣	٨	٨	١٤	١٦	٢٣	٣٤	الشرقية
٦٢	٢	١	٠	٠	٠	٩	٥	٨	١٣	٢٤	٤٥	القليوبية
٧	٠	٠	٠	٠	٠	٠	١	١	٢	٣	٨	كلر الشيخ
١٢٣	٩	١	١	١	٥	٢١	١٧	٢١	٢٥	٢٢	٥١	الغربية
٢٦	٠	٤	٠	٠	٠	٤	٣	٥	٥	٥	١٥	المنوفية
٣٥	٠	٠	٠	٠	١	٦	٦	٥	٩	٨	١٥	البحيرة
٥	٠	٠	٠	٠	٠	٠	١	١	١	٢	١٦	الأسماعيلية
٢٣١	٦	٣١	٧	٥	٨	١٨	١٨	٢٠	٦٨	٥٠	١٠٣	الجيزة
٨	٠	٠	٠	٠	٠	١	٠	٢	٣	٢	١٠	بنى سويف

عدد المعامل الطبية بمستشفيات القطاع الخاص

بالمحافظات عام ٢٠٠٩

تابع جدول رقم ٤٠

الإجمالي العام	عدد المعامل الطبية الأخرى				المعامل التشخيصية الطبية						عدد المستشفيات	المعامل المحافظات
	أخرى	معمل الكلى الصناعي	معمل الغدد الصماء	حساسية ومناعة	تشخيص درن	معامل طبية أخرى		باثولوجى وإكلينيكى وأبحاث أمراض الدم		معمل الطفيليات		
						بكتريولوجى	ميكروبيولوجى	أمراض الدم	أبحاث الدم			
١١	٠	٠	٠	٠	١	١	١	١	٣	٤	٣٠	الفيوم
٢١	٠	١	٠	١	٠	٤	٣	٢	٨	٢	١٣	المنيا
٢١	١	١	٢	١	٠	٣	٢	٢	٦	٣	٣٩	أسيوط
١١	١	٠	٠	٠	٠	٠	١	٢	٤	٣	٢٢	سوهاج
٢٤	١	١	١	٠	٠	٤	٢	٣	٧	٥	١٣	قنا
١٩	٢	٠	٠	٠	٠	٠	١	٢	٤	١٠	١٣	أسوان
٠	٠	٠	٠	٠	٠	٠	٠	٠	٠	٠	٢	مدينة الأقصر
٢٠	١	٠	٢	٣	٣	٣	٢	٣	١	٢	٤	البحر الأحمر
٣	٠	٠	٠	٠	٠	٠	٠	٠	٠	٣	٧	الوادى الجديد
٧	٠	٠	٠	٠	٠	١	١	١	١	٣	٣	مطروح
٤	٠	٠	٠	٠	٠	١	٠	٠	١	٢	٢	شمال سيناء
٥	٠	٠	٠	٠	٠	١	١	١	١	١	١	جنوب سيناء

عدد مرضى العيادات الداخلية وجملة أيام العلاج بمستشفيات القطاع الخاص طبقاً للأقسام الطبية بالمحافظات عام ٢٠٠٩

جدول رقم ٤١

مجموعة أقسام الجراحة								مجموعة أقسام الأمراض الباطنة						عدد المستشفيات	نوع القسم المحافظات	
جراحة مخ وأعصاب	جراحة قلب وصدر	جراحة تجميل وحروري	جراحة عيون	جراحة أنف وأذن وحنجرة	جراحة عظام	جراحة مسالك بولية	جراحة عامة	أخرى	جلدية وتناسلية	حميات	نفسية وعصبية	صدرية	متوطنة			باطنة عامة
١٤٣٨٠ ٥٠٧	١١٣٣٨ ٣٣٥	٧٠٩٥ ٣٧٧	١٢٩٣٨٢ ٢٦٧٥	٦٧٦٦٢ ١١٤٤	٥٣٤٢٣ ١٤٢٩	٦٣٠٨٣ ١٨٥٦	٢١٤٧٣٥ ٥٤٢١	٣٨٨١ ٧٩	١٢٤٠٤ ٣٥٤	٤٨٥٢ ١٨٥	٢١٦٨٢ ١٧٤٩	١٥٦٦٠ ٥٢٦	٩١٢٣ ٣١٣	١٤٠٨٠٤ ٣٤٢٤	م ٩٤١ أ	الإجمالي العام
٤٨١٧ ٩٥	٦٦٨٥ ١١١	١٨٦٥ ٣٩	١٣٩٩٢ ٢٦١	١٢٦٣٤ ٢٣٠	١٣٣٢٣ ٣٠٣	١١٥٩٨ ٢٥٢	٦١٠٥٥ ١٣٧٧	٥٦٧ ٥	٧٨٤٨ ١٠٩	٨٣٢ ١٨	١١٨٠١ ٤٩٧	٧٨١٤ ١٠٥	٢٠٦٤ ٤٦	٦٠٧٦١ ١١١٦	م ٢٣٩ أ	القاهرة
٣٩٩٣ ١٠٧	١١٨١ ٦٦	١١٣٥ ٢٦	٣٦٣١ ٥٨	١٢٦١٠ ١٧٣	٨٦٨٨ ٢٠٠	٩٨٩٦ ١٩٢	٢٨٩٤٩ ٥٩٥	٤٣٥ ٨	٩٢٥ ٣٢	٣٨٠ ٢٧	١٠٤٥ ٤٩	١٧٢٠ ٥٩	١٨٨ ١٦	١٢٤٦٢ ٣٧٢	م ٨٩ أ	الأسكندرية
٠ ٠	٠ ٠	٠ ٠	٥٤٠ ٩	٢٤ ٠	٦٧٥ ٨	٢٢ ٠	٦١٤٤ ٨٦	٠ ٠	٨٩٠ ١٠	٠ ٠	٠ ٠	٠ ٠	١٣ ٠	٣٦٩٠ ٧٦	م ١٢ أ	بورسعيد
٠ ٠	٠ ٠	٠ ٠	١٤٥ ١	٨٧٩ ٩	٢٢٢٧ ٢٤	١٨٧٧ ٥١	٨٧٢٠ ١١٣	١٦ ٠	٠ ٠	٠ ٠	٠ ٠	٢٩٣ ٣	١٨ ٠	٥٠٤٨ ٧٤	م ١٥ أ	المويس
١٣٢ ٧	٤٤٠ ٢١	٤٤ ١	١١٤١ ٢٤	٦٠٨٤ ٧٢	١٦٠٢ ٤٣	١١٤٤ ٣٤	٧٠٧٤ ١٧٤	٠ ٠	٨١٢ ٢١	٠ ٠	٤٨٩٢ ٩٠٩	٨٤٥ ١٨	٠ ٠	٤٨٩١ ١٢٨	م ٥٥ أ	حوان
٥٠٥ ٣٧	٦٠٩ ١١	٢٠ ٠	١٩٥٢ ٣٢	١٢٢٣ ١٧	١٦٤٨ ٣٩	٦١٣ ٢٨	٤١١٨ ٧٦	٢١٤٠ ٤٢	٢٠ ٠	١٩٠٥ ٢٧	٢١ ٠	١٥٦ ٦	١٣٨٨ ٧٩	٤٦٧ ١٧	م ١٣ أ	١٦ أكتوبر
٠ ٠	٠ ٠	٧ ٠	٠ ٠	١٢٥ ٧	٣٥ ١	١٨٥ ٢	٢٩٥ ٢١	٠ ٠	٠ ٠	٠ ٠	٠ ٠	٠ ٠	٠ ٠	١٨٠٠ ١٨	م ٨ أ	دمياط
٢٥٠ ٨	١١٧ ٤	٢١٠ ١٠	٥٦٨٩ ٦٤	٤٠٨٤ ٥٥	٣٨٤٦ ٥٦	٥٥٧٠ ٨٢	٨٣٦٤ ١٩٨	٠ ٠	١٥٠ ٤	٠ ٠	١٨٠ ١٨	٥٩٥ ١٠	٢٤٥ ٤	٢٤٠٢ ٥٥	م ٦٤ أ	الدقهلية
١٢٥٧ ٤٢	١١ ٠	٥٥ ٣	١٨٧١ ٣٣	٢٠٦٦ ٣٢	١٨٢٩ ٦٩	١٩٣٣ ٥٣	٨٠٩١ ٢٥٣	٠ ٠	٢١٥ ١٠	٠ ٠	١٨٧٠ ١٣٧	٣٠٠ ٣	٢٩٠ ٨	٤٨٦٦ ١٢٩	م ٣٤ أ	الشرقية
١٧ ٠	٤٥٤ ٤	٠ ٠	٢٣٢٣ ٣١	٣٢٦٠ ٣٤	٣١٩١ ٤٩	١٨٨٣ ٤٥	٩٠٠٢ ١٥٥	٠ ٠	١٦ ٠	٣١ ٠	٥٠ ١	٢٧٥ ٧	١٣٦ ٣	٣٧٠٤ ٧٤	م ٤٥ أ	القليوبية

إجمالي أيام العلاج بالمائة يوم

م مرضى العيادة الداخلية

* أخرى تتضمن مرضى الكلاب و وحدات تنظيم الأسرة

عدد مرضى العيادات الداخلية وجملة أيام العلاج بمستشفيات القطاع الخاص طبقاً للأقسام الطبية بالمحافظات عام ٢٠٠٩

تابع جدول رقم ٤١

الإجمالي العام	مجموعة أقسام أخرى		أقسام الأسنان	علاج وجراحة الأورام	العناية المركزة والقلب والدعوى	أقسام النساء والولادة	أقسام الأطفال	تابع مجموعة أقسام الجراحة					عدد المستشفيات	نوع القسم المحافظات
	أقسام أخرى	الجذام						أخرى	جراحة اليوم الواحد	جراحة جهاز هضمي	جراحة أوعية دموية	جراحة طوارئ		
١١٩٣١٣٢	١٨٨٥٣	.	١٠٧١٥	٨٢٠١	٢٢٣٨٤	٢٢٥٠٠٢	٦٧٩٤٨	١٧٣٧	٢٨٠٨٤	٦٢٦١	١١٢٤٤	٢٣١٩٩	٩٤١ م	الإجمالي العام
٣٠٠٠٥	٣٥٠	.	١٤٧	٢٤٩	٧٢٢	٥٢٤١	١٨٣٦	٩٧	٢٧٠	١٣٦	٢٢٤	٤٥٩	١	
٣٣٧٧٢٧	١٥٧٢٢	.	٦٨٦٠	٨٥٩	٣٧٨٩	٥١١٣١	٢٤٩١٢	١٤٥	١٤٢٠	٦١٦	٦٩٤٧	٧٦٧٠	٢٣٩ م	القليوبية
٦٦٦٠	١٥٩	.	١٠١	٣٥	١٢٠	٩٩٨	٤٧٠	١	١٤	٢٤	٨٩	٨٥	١	
١٥٧٨٩٩	٨٥٠	.	.	١٨٧٩	٤٦٤٢	٣٥٣١١	١٠١٧١	٢٧٥	١٠٨٧٦	٨٧٦	١٦٤١	٤١٤٠	٨٩ م	الأسكندرية
٣٣٢٩	٦٩	.	.	٤٢	١٤١	٥٥٥	٢٣٣	٤	١٠٨	١٨	٤٥	١٣٤	١	
١٧٦٠٤	٦٩٥	.	.	٥٥	١٤٤٨	٢٤٠٢	١٤٠	.	٨١٨	.	.	٤٨	١٢ م	بورسعيد
٢٩١	٢٥	.	.	.	٣٤	٣٠	٥	.	٨	.	.	.	١	
٤١٠٥٠	٢٥٨	٨٦١٢	٧٧٨٨	.	٢٠٤٠	٢٢٢٢	١٠٠	٨٠٧	١٥ م	السويس
٧٣٧	٣	١١٥	٢٩٠	.	٢٠	٢٢	٣	٩	١	
٤٩٧٢٦	.	.	.	٥٤	١٥٢٧	١٤٢١٢	٣٨٦٩	.	٥٠٠	١٥٠	١١٣	٢٠٠	٥٥ م	حلوان
١٨٢٩	.	.	.	٥	٤٧	٢١٤	٩٧	.	٥	٤	١	٤	١	
٢٥٦٤٠	٣٩٩	.	٨	١٩٥	٦٥٨	٢٦١٦	٦٠١	١٩٧	١٨٧٦	٤٢	١٥٢	٢١١١	١٣ م	١٦ أكتوبر
٦١٩	١١	.	.	١٣	٣٧	٧٤	١١	١٣	١٨	.	٨	٢٣	١	
٥٦٥١	٣٢٠٤	٨ م	دمياط
٩٥	٤٦	١	
٤٠٠١٥	١٠	٥٧٥٥	٧٠٠	.	١٢١٥	٤٣٠	١٤١	٦٢	٦٤ م	المنيا
٧٠٥	١٠٠	٨	.	١٢	١٢	٤	١	١	
٣٩٦٨٩	.	.	.	٤٦٨	١٥٩٢	٧٣٢٧	٣٤٠٠	٥٧٦	٩٩١	٤٢١	١٠	٢٥٠	٣٤ م	الشرقية
١٠٧٧	.	.	.	٢٨	٤٧	١١٥	٨٤	٨	٩	١١	.	٣	١	
٤٠٥٣٨	٣	.	.	٧٥	٨٠٠	١٠٧٧٩	١٣٠١	.	٢٢٥	٥٠	٨٢٥	٢١٣٨	٤٥ م	القليوبية
٦٧٠	.	.	.	٢	١٠	١٦٣	٢٠	.	٢	١	١٦	٥٣	١	

عدد مرضى العيادات الداخلية وجملة أيام العلاج بمستشفيات القطاع الخاص
طبقاً للأقسام الطبية بالمحافظات عام ٢٠٠٩

جدول رقم ٤١

مجموعة أقسام الجراحة								مجموعة أقسام الأمراض الباطنة						عدد المستشفيات	نوع القسم المحافظات	
جراحة مخ وأعصاب	جراحة قلب وصدر	جراحة تجميل وحررق	جراحة عيون	جراحة أنف وأذن وحنجرة	جراحة عظام	جراحة مسالك بولية	جراحة علمة	أخرى	جلدية وتناسلية	حميات	نفسية وعصبية	صدرية	متوطنة			باطنة عامة
٦١	٠	٠	٠	٢٣٩	٣٤٢	٣٩٤	٤٥٣٤	٠	٠	٠	٠	٠	٠	٢٦٧٠	٨ م	كفر الشيخ
١	٠	٠	٠	٢	١٥	٩	١٧٠	٠	٠	٠	٠	٠	٠	٧٨	أ	
٥٧٤	٦٩٩	٢٤٠	٢٩٥٧	٨٤٩٥	٢٧٢٢	٣٢٢٥	١٧٥٣٦	٠	٧٤٩	٧٢٠	٢١٥	١٠٣٤	٣٢٢٢	٨١٦٧	٥١ م	الغربية
٢٥	٢٩	١٢	٤٥	٩٨	٨٣	٨٣	٤٦٥	٠	١٥	٢١	٤	٢٨	١١٨	٢٣٠	أ	
٦٨٩	٠	٢٠	١٢٦	٩٠٧	٥٩٢	١٥٥٥	٢٩٠٤	٠	٥٨	٠	٠	١	٠	٢٤٨٧	١٥ م	المنوفية
١٣	٠	٠	١	١١	١٥	٣٦	٨٢	٠	١	٠	٠	٠	٠	٥٣	أ	
١٢٦	٠	٢	١٦٠	٤٦٥٩	١١٣٨	١٣٦٧	٢٢٥١	٦٠٠	١٦	٠	٣٠	٠	٥١٠	١١٩٤	١٥ م	البحيرة
٢	٠	٠	٢	٦٧	٢٠	٢٥	٣٧	١٨	٠	٠	٠	٠	٦	١٧	أ	
٢٧	٠	٠	٥٧٢	٤٢٤	٧٧	٦٥٦	٤٠٥	٠	٠	٠	٠	٠	٠	٠	١٦ م	الأسماعيلية
٢	٠	٠	١٣	٨	١	١٣	١٧	٠	٠	٠	٠	٠	٠	٠	أ	
١٤٨٤	١٠٠٣	٢٦٧٠	٨٨١١٧	٥١٠١	٤٨٨٩	٩٧٠٤	١٥٨٦١	٨٠	٥٦١	٧٢٦	٥٧٨	١١١٢	٦٦٥	١٠٧١١	١٠٣ م	الجيزة
٩٦	٨٢	٢٤٦	١٨٩٤	٢٣٥	٢٨٩	٥٩٨	٨٣٨	٣	٤٩	٨٣	٦٤	٢٠٦	٢١	٥٥٣	أ	
٠	٣	٢٥	٤٧١	١٥٨٧	٤٣٢	٦١٥	٣٧٩٨	٠	٠	٠	٠	١٠	٠	٣٠	١٠ م	بنى سويف
٠	٠	٠	٩	١٦	١٠	١١	٥٦	٠	٠	٠	٠	٠	٠	١	أ	
٤	٣	٤٠	٦٥٦	١٧٣	١٠٥٠	١٥٨٩	٦٧٠٢	٠	٠	٥	٠	٥٠	١٩٥	١٨٦٠	٣٠ م	الفيوم
٠	٠	٠	١١	١	٢٣	١٩	١٣٨	٠	٠	٠	٠	٠	٤	٤٧	أ	
١٦٢	٠	٥٥	١٥٤	١٠٧٦	٤٨٩	٩١٨	٤٨١٢	٠	٢٩	٠	٠	١٤	٠	١٥٥٩	١٣ م	المنيا
٤٣	٠	١	٥	٢٧	١٢	٣٣	١٠٣	٠	٠	٠	٠	٠	٠	٣٣	أ	
٠	١٣٢	٤٤٣	١٦٣٨	٢٠٠	٢٣٤١	٤٣١٤	٥٤٢٥	٠	٠	٠	٤٣٥	٤٦٥	٠	٢٤٩٠	٣٩ م	أسيوط
٠	٤	٢٥	٤٨	٤	٧٣	١٣٦	١٥٠	٠	٠	٠	٢٧	١٦	٠	٧٢	أ	
٢٤٠	٠	٢٠٣	٢١٧٧	١١٥٦	٨٥٣	٢٠٠٠	٥٠٨٢	٠	١٠٨	١٧٣	٢٨٤	٧٥٦	٠	٢٢٨٥	٢٢ م	سوهاج
١١	٠	٤	٥٠	٢٢	٣٣	٧٠	١٩٦	٠	٣	٥	١٣	٣٣	٠	٨٥	أ	

عدد مرضى العيادات الداخلية وجملة أيام العلاج بمستشفيات القطاع الخاص
طبقاً للأقسام الطبية بالمحافظات عام ٢٠٠٩

تابع جدول رقم ٤١

الإجمالي العام	مجموعة أقسام أخرى		أقسام الأسنان	علاج وجراحة الأورام	العناية المركزة والقيء الدموي	أقسام النساء والولادة	أقسام الأطفال	تابع مجموعة أقسام الجراحة					عدد المستشفيات	نوع القسم / المحافظات	
	أقسام أخرى	الجدام						أخرى	جراحة اليوم الواحد	جراحة جهاز هضمي	جراحة أوعية دموية	جراحة طوارئ			
٩٩٩٤	.	.	.	١٥٠	.	١٠٦٩	٢٧٥	٦٠	٢٠٠	.	.	.	٨	م	كفر الشيخ
٣٢٢	.	.	.	٣	.	٢٨	١٠	٤	٢	.	.	.	٨	أ	
٧٣٧٧٢	.	.	١٠	٧٦٤	١٦١١	١٤٥٣٨	١٥٤٢	.	٢٣٧٩	٦٧٢	٢٣٣	١٣٦٨	٥١	م	الغربية
١٦٨٢	.	.	.	٢٦	٤٢	٢٥٥	٣٤	.	٢٣	١٩	٩	١٨	٥١	أ	
١٥٢٩٨	.	.	٥	.	١٠٤	٣٢٠٥	١٩٩٨	.	٩١	.	٥٧	٤٩٩	١٥	م	المنوفية
٣٣٠	٣	٥٣	٤٩	١٣	١٥	أ	
١٥٤١٦	٣٥	.	.	.	٣٥١	٢١٢٥	٤٨٦	٢٩	١٣٣	٦٥	١٤	١٢٥	١٥	م	البحيرة
٢٤١	٥	٢٨	١٢	.	١	.	.	١	١٥	أ	
٧١٤٥	٤٦٤٦	.	.	١٥٨	.	.	١٨٠	١٦	م	الأسماعيلية
١٦٨	١١٢	.	.	١	.	.	١	١٦	أ	
١٨٩٣٩٩	٩٠٤	.	٣٧٣٢	٣٣٧٨	٣٠٨٦	٢٥٩٣٨	٣٩٩٨	٤١١	٢٦٤٣	٦٦	٣٥٤	١٦٢٧	١٠٣	م	الجيزة
٧٦٠٨	٧٩	.	٤٥	٨٤	١٤٨	١٤٢٨	٣٥٢	٦٥	٢٦	٤	٣٣	٨٧	١٠٣	أ	
١٤١١٣	٤٣٢	٣٦٨٥	١٥٤٣	.	١٢٧٧	.	.	٢٠٥	١٠	م	بنى سويف
٢٦٣	٨	١١١	٢٦	.	١٢	.	.	٣	١٠	أ	
١٤٢٧٦	.	.	.	٩٣	٥١٤	٩٨٣	١٥٨	.	١٢٩	٥	٣٤	٢٣	٣٠	م	الفيوم
٢٩١	.	.	.	١	١٠	٣٤	٢	.	١	.	.	.	٣٠	أ	
١٣٨٩٨	.	.	١٠٠	.	١٥٠	٣١٣٩	٤٤٥	.	١٩٨	٧٥	٨٩	٤٣٤	١٣	م	المنيا
٤٧٩	.	.	١	.	٢	٢٠٣	٥	.	١	١	١	٨	١٣	أ	
٢٨٧٠١	٤١٥	٧٢١٨	٢٢٥٧	٣٦	٥٤٠	٣٥١	.	١	٣٩	م	أسيوط
٧٤٥	١٥	١٢٢	٣٤	٢	٥	١٢	.	.	٣٩	أ	
٣١٠٤٩	.	.	.	٣٠	٣٧٨	١٤٠١٤	٦٧٦	.	.	٢٢٠	٤١٤	.	٢٢	م	سوهاج
٨٨٨	.	.	.	١	١٥	٣٠٠	٢٤	.	.	٨	١٥	.	٢٢	أ	

عدد مرضى العيادات الداخلية وجملة أيام العلاج بمستشفيات القطاع الخاص طبقاً للأقسام الطبية بالمحافظات عام ٢٠٠٩

تابع جدول رقم ٤١

مجموعة أقسام الجراحة								مجموعة أقسام الأمراض الباطنة						عدد المستشفيات	نوع القسم المحافظات	
جراحة مخ واعصاب	جراحة قلب وصدر	جراحة تجميل وحروق	جراحة عيون	جراحة أنف وأذن وحنجرة	جراحة عظام	جراحة مسالك بولية	جراحة عامة	أخرى	جلدية وتناسلية	حميات	نفسية وعصبية	صدرية	متوطنة			باطنة عامة
٠	٠	٠	٤٠٥	٣٤٧	٩٤٨	٩٢٩	١٤٥٥	٢٨	٠	٠	٠	٠	٠	١٨٨١	م ١٣	قنا
٠	٠	٠	٩	٦	٢٦	٢٥	٣٠	٠	٠	٠	٠	٠	٠	٤٥	أ	
١	٠	١	٤٩٩	٤٧	٢٨	٧٥٠	٩٨٢	٠	٠	٠	١٩٥	٠	٠	١٦٨٠	م ١٣	أسوان
٠	٠	٠	٦٥	٧	١٤	٣٧	٥٩	٠	٠	٠	٢٥	٠	٠	٩٨	أ	
٠	٠	٠	٠	٠	٠	٠	٠	٠	٠	٠	٠	٠	٠	٠	م ٢	مدينة الأقصر
٠	٠	٠	٠	٠	٠	٠	٠	٠	٠	٠	٠	٠	٠	٠	أ	
٤١	١	٦٠	٩٠	٧١	٣٠٥	٨٤	٢٦٠	١٥	٠	٠	٦	١٥٠	٠	٣١٥٠	م ٤	البحر الأحمر
١٨	٣	١٠	١٠	١٠	٢١	١٨	١٤	٣	٠	٠	٣	٢٨	٠	٣٣	أ	
٠	٠	٠	٢١	٤٢	٠	٥٤	٦٦١	٠	٠	٠	٠	٠	٠	٠	م ٧	الوادى الجديد
٠	٠	٠	٠	٠	٠	١	١٣	٠	٠	٠	٠	٠	٠	٠	أ	
٠	٠	٠	٥٥	١٣٠	١٤٠	١٧٠	١٦٠	٠	٠	٢٠	٣٠	٥٠	١٠٠	٢٧٠	م ٣	مطروح
٠	٠	٠	٠	١	٢	٣	٣	٠	٠	٠	٠	١	٣	٩	أ	
٠	٠	٠	٠	١٩	٨	٣٧	٧٠	٠	٧	٠	٠	٠	٦٩	٧٩	م ٢	شمال سيناء
٠	٠	٠	٠	٠	٠	٠	١	٠	٠	٠	٠	٠	١	١	أ	
٠	٠	٠	٠	٠	٥	١	٢٥	٠	٠	٦٠	٥٠	٢٠	٢٠	٢٠٠	م ١	جنوب سيناء
٠	٠	٠	٠	٠	٠	٠	١	٠	٠	٤	٢	٣	٤	١٠	أ	

عدد مرضى العيادات الداخلية وجملة أيام العلاج بمستشفيات القطاع الخاص
طبقاً للأقسام الطبية بالمحافظات عام ٢٠٠٩

تابع جدول رقم ٤١

الإجمالي العام	مجموعة أقسام أخرى		أقسام الأسنان	علاج وجراحة الاورام	العناية المركزة والقيء الدموي	أقسام النساء والولادة	أقسام الأطفال	تابع مجموعة أقسام الجراحة					عدد المستشفيات	نوع القسم / المحافظات
	أقسام أخرى *	الجنام						أخرى	جراحة اليوم الواحد	جراحة جهاز هضمي	جراحة أوعية دموية	جراحة طوارئ		
٩٢٨٨	٢٤٥	.	.	٢٠٠	١٢٠	١٥٤٢	١٠٣٠	٨	١٥٠	.	.	.	١٣ م	قنا
١٩٦	٧	.	.	٦	٣	١٨	٢٠	.	١	.	.	.	١ أ	
٥٠٧٦	٨	٤٣٢	٤٥٣	١٣ م	أسوان
٤٥٩	٧	١٠٧	٤٠	١ أ	
.	٢ م	مدينة الأقصر
.	١ أ	
٦٤٣١	.	.	.	١	٤٩١	٢٠٠	٤٠	.	١٧٠	.	.	١٢٩٦	٤ م	البحر الأحمر
٢٣٧	.	.	.	٣	٢٥	١٤	٧	.	١	.	.	١٦	١ أ	
٩٣٢	١٥٤	٧ م	الوادي الجديد
١٨	٤	١ أ	
١٩٢٥	٧٣٠	.	.	٥٠	.	٢٠	.	٣ م	مطروح
٣٦	١٤	١ أ	
٤٦٩	٢٥	١٥٥	٢ م	شمال سيناء
٦	٣	١ أ	
٤١١	١٠	١٠	.	٥	.	.	٥	١ م	جنوب سيناء
٢٤	١ أ	

عدد المغادرين للعيادات الداخلية (أحياء - موتى) بمستشفيات القطاع الخاص
طبقاً للأقسام الطبية بالمحافظات عام ٢٠٠٩

جدول رقم ٤٢

مجموعة أقسام الجراحة								مجموعة أقسام الأمراض الباطنة						عدد المستشفيات	نوع القسم المحافظات	
جراحة مخ وأعصاب	جراحة قلب وصدر	جراحة تجميل وحررق	جراحة عيون	جراحة أنف وأذن وحنجرة	جراحة عظام	جراحة مسالك بولية	جراحة عامة	أخرى	جندية وتناسلية	حميات	نفسية وعصبية	صدرية	متوطنة			باطنة عامة
١٣٩٢٧	١١٠٠٤	٧٠٩٢	١٢٨٦٦٠	٦٦٤٤٩	٥١٥٧٠	٦١٩٤٦	٢١٢٥٧٨	٣٧٩١	١١٢٠٤	٤٨٢٤	٢١٣١٦	١٣٧٤١	٩٠١٢	١٣٤٣٧٧	٩٤١ أحياء موتى	الإجمالي العام
٢٠٤	٢٣٠	٣	٠	٣	١٦	٣٥	٣٥٢	٨٧	٠	٢٨	٧٣	١٠٢	١١١	٧٩٢		
٤٤٢٢	٦٤٥٠	١٨٦٣	١٣٢٧٢	١١٥٥٤	١١٥٤٢	١١٥٨٢	٦٠٥٥٨	٥٦٧	٦٦٤٨	٨٣١	١١٤٨٤	٥٩٤١	٢٠٥٩	٥٤٨٨٩	٢٣٩ أحياء موتى	القاهرة
١٥٥	١٣٩	٢	٠	٠	١	١٤	١٦٢	٠	٠	١	٣٠	٧٣	٥	٤٤٧		
٣٩٦١	١١٤٨	١١٣٥	٣٦٢٩	١٢٦٠٩	٨٦٨٨	٩٨٩١	٢٨٩٠١	٤٣٢	٩٢٥	٣٨٠	١٠٤٤	١٧١٠	١٨٥	١٢٣٨٤	٨٩ أحياء موتى	الأسكندرية
٢٣	٢٥	٠	٠	١	٠	٥	٤٨	٠	٠	٠	١	١٠	٣	٧٧		
٠	٠	٠	٥٤٠	٢٤	٦٧٥	٢٢	٦١٤٤	٠	٨٩٠	٠	٠	٠	١٣	٣٦٨٣	١٢ أحياء موتى	بورسعيد
٠	٠	٠	٠	٠	٠	٠	٠	٠	٠	٠	٠	٠	٠	٧		
٠	٠	٠	١٤٥	٨٧٩	٢٢٢٧	١٨٧٧	٨٧٢٠	١٦	٠	٠	٠	٢٩٣	١٨	٥٠٤٥	١٥ أحياء موتى	السويس
٠	٠	٠	٠	٠	٠	٠	٠	٠	٠	٠	٠	٠	٠	٣		
١٣٠	٤٢٩	٤٤	١١٤١	٦٠٨٤	١٦٠٢	١١٤٢	٧٠٤٧	٠	٨١٢	٠	٤٨٦٨	٨٤٥	٠	٤٨٧٤	٥٥ أحياء موتى	حلوان
٢	١١	٠	٠	٠	٠	٢	٢٧	٠	٠	٠	٢٤	٠	٠	١٧		
٥٠١	٥٧٨	٢٠	١٩٥٢	١٢٢٣	١٦٤٣	٦١٣	٤١٠٥	٢٠٥٣	٢٠	١٨٧٩	٢١	١٥٢	١٣٤٦	٤٥٢	١٣ أحياء موتى	١٦ أكتوبر
٤	٣١	٠	٠	٠	٥	٠	١٣	٨٧	٠	٢٦	٠	٤	٤٢	١٥		
٠	٠	٧	٠	١٢٥	٣٥	١٨٥	٢٩٤	٠	٠	٠	٠	٠	٠	١٨٠٠	٨ أحياء موتى	دمياط
٠	٠	٠	٠	٠	٠	٠	١	٠	٠	٠	٠	٠	٠	٠		

* أخرى تتضمن مرضى الكلب ووحدات تنظيم الأسرة

عدد المقادرين للعيادات الداخلية (أحياء - موتى) بمستشفيات القطاع الخاص
طبقاً للأقسام الطبية بالمحافظات عام ٢٠٠٩

جدول رقم ٤٢

مجموعة أقسام الجراحة								مجموعة أقسام الأمراض الباطنة						عدد المستشفيات	نوع القسم المحافظات			
جراحة مخ وأعصاب	جراحة قلب وصدر	جراحة تجميل وحروري	جراحة عيون	جراحة أنف وأذن وحنجرة	جراحة عظام	جراحة مسالك بولية	جراحة عامة	أخرى	جلدية وتناسلية	حميات	نفسية وعصبية	صدرية	متوطنة			باطنة عامة		
٢٥٠	١١٧	٢١٠	٥٦٨٩	٣٩٧٦	٣٨٤٦	٥٥٧٠	٨٣١٠	٠	١٥٠	٠	١٨٠	٥٩٥	٢٤٥	٢٤٠٢	٦٤	أحياء موتى	الدقهلية	
٠	٠	٠	٠	٠	٠	٠	٠	٠	٠	٠	٠	٠	٠	٠	٠	٠	٠	الشرقية
١٢٥١	١١	٥٥	١٨٧١	٢٠٦٦	١٨٢٩	١٩٣٣	٨٠٧٧	٠	٢١٥	٠	١٨٥٧	٣٠٠	٢٨٦	٤٨٢٥	٣٤	أحياء موتى	الشرقية	
٦	٠	٠	٠	٠	٠	٠	١٤	٠	٠	٠	١٣	٠	٤	٤١	٠	٠	٠	القليوبية
١٧	٤٥٤	٠	٢٣٢٣	٣٢٦٠	٣١٤١	١٨٨٣	٨٩٩٦	٠	١٦	٣١	٥٠	٢٧٥	١٣٦	٣٦٨٦	٤٥	أحياء موتى	القليوبية	
٠	٠	٠	٠	٠	٠	٠	٦	٠	٠	٠	٠	٠	٠	١٨	٠	٠	٠	كفر الشيخ
٦١	٠	٠	٠	٢٣٩	٣٤٢	٣٨٧	٤٥١٩	٠	٠	٠	٠	٠	٠	٢٦٥٤	٨	أحياء موتى	كفر الشيخ	
٠	٠	٠	٠	٠	٠	٠	٠	٠	٠	٠	٠	٠	٠	٠	٠	٠	٠	الغربية
٥٧٩	٦٩٧	٢٤٠	٢٩٥٧	٨٤٩٥	٢٧١٧	٣٢٢٥	١٧٥٢٢	٠	٧٤٩	٧٢٠	٢١٢	١٠٢٤	٣١٩٨	٨١٤٧	٥١	أحياء موتى	الغربية	
٣	٢	٠	٠	٠	٥	٠	١٤	٠	٠	٠	٣	١٠	٢٤	٢٠	٠	٠	٠	المنوفية
٦٨٩	٠	٢٠	١٢٦	٩٠٧	٥٩٢	٥٤١	١٨٩٧	٠	٥٨	٠	٠	١	٠	٢٣٨٦	١٥	أحياء موتى	المنوفية	
٠	٠	٠	٠	٠	٠	٠	٠	٠	٠	٠	٠	٠	٠	٥	٠	٠	٠	البحيرة
١٢٤	٠	٢	١٦٠	٤٦٥٩	١١٣٧	١٣٦٧	٢٢٤٤	٦٠٠	١٦	٠	٣٠	٠	٥١٠	١١٧٧	١٥	أحياء موتى	البحيرة	
٢	٠	٠	٠	٠	١	٠	٧	٠	٠	٠	٠	٠	٠	١٧	٠	٠	٠	الأسماعيلية
٢٧	٠	٠	٥٧٢	٤٢٤	٧٧	٦٥٦	٤٠٥	٠	٠	٠	٠	٠	٠	٠	١٦	أحياء موتى	الأسماعيلية	
٠	٠	٠	٠	٠	٠	٠	٠	٠	٠	٠	٠	٠	٠	٠	٠	٠	٠	٠

عدد المغادرين للعيادات الداخلية (احياء - موتى) بمستشفيات القطاع الخاص
طبقا للأقسام الطبية بالمحافظات عام ٢٠٠٩

تابع جدول رقم ٤٢

مجموعة أقسام الجراحة								مجموعة أقسام الأمراض الباطنة						عدد المستشفيات	نوع القسم المحافظات	
جراحة مخ وأعصاب	جراحة قلب وصدر	جراحة تجميل وحررق	جراحة عيون	جراحة أنف واذن وحنجرة	جراحة عظام	جراحة مسالك بولية	جراحة عامة	أخرى	جلدية وتناسلية	حميات	نفسية وعصبية	صدرية	متوطنة			باطنة عامة
١٤٨٢	٩٨١	٢٦٦٩	٨٨١١٧	٥١٠٠	٤٨٨٦	٩٦٤٠	١٥٤٨٥	٨٠	٥٦١	٧٢٦	٥٧٨	١١٠٩	٦٦٥	١٠٥٣٦	١٠٣ أحياء موتى	الجيزة
٢	٢٢	١	٠	١	٣	١٤	٣٩	٠	٠	٠	٠	٣	٠	٩٠		
٠	٣	٢٥	٤٧١	١٥٨٧	٤٣١	٦١٥	٣٧٩١	٠	٠	٠	٠	١٠	٠	٢٩	١٠ أحياء موتى	بنى سويف
٠	٠	٠	٠	٠	٠	٠	٥	٠	٠	٠	٠	٠	٠	١		
٤	٣	٤٠	٦٥٦	١٧٣	١٠٥٠	١٥٨٩	٦٧٠٢	٠	٠	٤	٠	٤٨	١٦٢	١٨٤٦	٣٠ أحياء موتى	الفيوم
٠	٠	٠	٠	٠	٠	٠	٠	٠	٠	١	٠	٢	٣٣	١٤		
١٩٢	٠	٥٥	١٥٤	١٠٧٦	٤٨٩	٩١٨	٤٨١٢	٠	٢٩	٠	٠	١٤	٠	١٥٥٠	١٣ أحياء موتى	المنيا
٠	٠	٠	٠	٠	٠	٠	٠	٠	٠	٠	٠	٠	٠	٩		
٠	١٣٢	٤٤٣	١٦٣٨	٢٠٠	٢٣٣٦	٤٣٠٧	٥٤٢١	٠	٠	٠	٤٣٣	٤٦٥	٠	٢٤٩٠	٣٩ أحياء موتى	السيوط
٠	٠	٠	٠	٠	١	٠	٠	٠	٠	٠	٢	٠	٠	٠		
٢٣٣	٠	٢٠٣	٢١٧٧	١١٣٤	٨٥١	١٩٧٨	٥٠١٨	٠	١٠٨	١٧٣	٢٧٨	٧٣٩	٠	٢٢٧٣	٢٢ أحياء موتى	سوهاج
٧	٠	٠	٠	٠	٠	٠	١٤	٠	٠	٠	٠	٠	٠	٠		
٠	٠	٠	٤٠٥	٣٤٧	٩٤٨	٩٢٩	١٤٥٣	٢٨	٠	٠	٠	٠	٠	١٨٨١	١٣ أحياء موتى	قنا
٠	٠	٠	٠	٠	٠	٠	٢	٠	٠	٠	٠	٠	٠	٠		
١	٠	١	٤٩٩	٤٧	٢٨	٧٥٠	٩٨٢	٠	٠	٠	١٩٥	٠	٠	١٦٨٠	١٣ أحياء موتى	أسوان
٠	٠	٠	٠	٠	٠	٠	٠	٠	٠	٠	٠	٠	٠	٠		

عدد المغادرين للعيادات الداخلية (أحياء - موتى) بمستشفيات القطاع الخاص
طبقاً للأقسام الطبية بالمحافظات عام ٢٠٠٩

تابع جدول رقم ٤٢

مجموعة أقسام الجراحة								مجموعة أقسام الأمراض الباطنة							عدد المستشفيات	نوع القسم المحافظات	
جراحة مخ واعصاب	جراحة قلب وصدر	جراحة تجميل وحروري	جراحة عيون	جراحة أنف وأذن وحنجرة	جراحة عظام	جراحة مسالك بولية	جراحة عامة	أخرى	جلدية وتناسلية	حميات	نفسية وعصبية	صدرية	متوطنة	باطنة عامة			
٠	٠	٠	٠	٠	٠	٠	٠	٠	٠	٠	٠	٠	٠	٠	٢	أحياء	مدينة الأقصر
٠	٠	٠	٠	٠	٠	٠	٠	٠	٠	٠	٠	٠	٠	٠	موتى		
٤١	١	٦٠	٩٠	٧١	٣٠٥	٨٤	٢٦٠	١٥	٠	٠	٦	١٥٠	٠	٣١٤٢	٤	أحياء	البحر الأحمر
٠	٠	٠	٠	٠	٠	٠	٠	٠	٠	٠	٠	٠	٠	٨	موتى		
٠	٠	٠	٢١	٤٢	٠	٥٤	٦٦٠	٠	٠	٠	٠	٠	٠	٠	٧	أحياء	الوادى الجديد
٠	٠	٠	٠	٠	٠	٠	٠	٠	٠	٠	٠	٠	٠	٠	موتى		
٠	٠	٠	٥٥	١٢٩	١٤٠	١٧٠	١٦٠	٠	٠	٢٠	٣٠	٥٠	١٠٠	٢٦٧	٣	أحياء	مطروح
٠	٠	٠	٠	١	٠	٠	٠	٠	٠	٠	٠	٠	٠	٣	موتى		
٠	٠	٠	٠	١٩	٨	٣٧	٧٠	٠	٧	٠	٠	٠	٦٩	٧٩	٢	أحياء	شمال سيناء
٠	٠	٠	٠	٠	٠	٠	٠	٠	٠	٠	٠	٠	٠	٠	موتى		
٠	٠	٠	٠	٠	٥	١	٢٥	٠	٠	٦٠	٥٠	٢٠	٢٠	٢٠٠	١	أحياء	جنوب سيناء
٠	٠	٠	٠	٠	٠	٠	٠	٠	٠	٠	٠	٠	٠	٠	موتى		

عدد المغادرين للعيادات الداخلية (أحياء - موتى) بمستشفيات القطاع الخاص
طبقا للأقسام الطبية بالمحافظات عام ٢٠٠٩

تابع جدول رقم ٤٢

الإجمالي العام	مجموعة أقسام أخرى		أقسام الأسنان	علاج وجراحة الأورام	العناية المركزة والقيء الدموي	أقسام النساء والولادة	أقسام الأطفال	تابع مجموعة أقسام الجراحة					عدد المستشفيات	نوع القسم / المحافظات
	أقسام أخرى *	الجدام						أخرى	جراحة اليوم الواحد	جراحة جهاز هضمي	جراحة أوعية دموية	جراحة طوارئ		
١١٦٤٢١١	١٨٧٧٢	.	٦٨٣٦	٧٩٢٧	٢١٠٢٨	٢٢٠٦٧٩	٦٧٤٤٤	١٧٣٧	٢٧٦٢٩	٦٢٣٩	١١٢٣٦	٢٣١٩٤	٩٤١ أحياء	الإجمالي العام
٣٨٧٥	٨١	.	.	١٠١	١٣٣٥	٧٤	٢٣٢	.	.	٥	٦	٥	١٠١ موتى	
٣١٨٧٨٥	١٥٧٢٢	.	٣٢٨٤	٨٤١	٣٢٦٤	٥٠٧٢٣	٢٤٨٤٩	١٤٥	١٠٨٠	٥٩٩	٦٩٤٦	٧٦٧٠	٢٣٩ أحياء	القاهرة
١٦٦٠	.	.	.	١٨	٥٢٥	٢٤	٦٣	.	.	.	١	.	١٠١ موتى	
١٥٧٣٦١	٧٨٤	.	.	١٨٣٢	٤٤٩٠	٣٥٢٩٩	١٠١٢٦	٢٧٥	١٠٨٧٦	٨٧٦	١٦٤١	٤١٤٠	٨٩ أحياء	الأسكندرية
٥٠٣	٦٦	.	.	٤٧	١٤٤	١١	٤٢	١٠١ موتى	
١٧٢٥٢	٦٩٥	.	.	٥٥	١١٠٣	٢٤٠٢	١٤٠	.	٨١٨	.	.	٤٨	١٢ أحياء	بورسعيد
٣٥٢	٣٤٥	١٠١ موتى	
٣٨٤٧٩	٢٣٩	٦١١٠	٧٧٤١	.	٢٠٤٠	٢٢٢٢	١٠٠	٨٠٧	١٥ أحياء	السويس
٧١	١٩	٢	٤٧	١٠١ موتى	
٤٩٥٦٣	.	.	.	٤٨	١٤٩١	١٤٢١٠	٣٨٣٧	.	٥٠٠	١٤٧	١١٢	٢٠٠	٥٥ أحياء	حلوان
١٦٣	.	.	.	٦	٣٦	٢	٣٢	.	.	٣	١	.	١٠١ موتى	
٢٥٣٨٦	٣٩٩	.	٨	١٩٥	٦٣٧	٢٦١٦	٥٩٨	١٩٧	١٨٧٦	٤٢	١٤٩	٢١١١	١٣ أحياء	١٦ أكتوبر
٢٥٤	٢١	.	٣	.	.	.	٣	.	١٠١ موتى	
٥٦٣٥	٣١٨٩	٨ أحياء	دمياط
١٦	١٥	١٠١ موتى	

عدد المغادرين للعيادات الداخلية (أحياء - موتى) بمستشفيات القطاع الخاص
طبقاً للأقسام الطبية بالمحافظات عام ٢٠٠٩

تابع جدول رقم ٤٢

الإجمالي العام	مجموعة أقسام أخرى		أقسام الأسنان	علاج وجراحة الأورام	العناية المركزة والقيء الدموي	أقسام النساء والولادة	أقسام الأطفال	تابع مجموعة أقسام الجراحة					عدد المستشفيات	نوع القسم / المحافظات
	أقسام أخرى *	الجدام						أخرى	جراحة اليوم الواحد	جراحة جهاز هضمي	جراحة أوعية دموية	جراحة طوارئ		
٣٩٨٥٣	١٠	٥٧٥٥	٧٠٠	.	١٢١٥	٤٣٠	١٤١	٦٢	٦٤ أحياء موتى	الدقهلية
٣٩٥٩٧	.	.	.	٤٦٨	١٥٨٨	٧٣٢٧	٣٣٩٠	٥٧٦	٩٩١	٤٢١	١٠	٢٥٠	٣٤ أحياء موتى	الشرقية
٤٠٤٦٤	٣	.	.	٧٥	٨٠٠	١٠٧٧٩	١٣٠١	.	٢٢٥	٥٠	٨٢٥	٢١٣٨	٤٥ أحياء موتى	القليوبية
٩٩٤٠	.	.	.	١٤٧	.	١٠٦٢	٢٧٠	٦٠	١٩٩	.	.	.	٨ أحياء موتى	كفر الشيخ
٧٣٦٢٤	.	.	١٠	٧٤٣	١٥٨٧	١٤٥٣٣	١٥٣٣	.	٢٣٧٩	٦٧٠	٣٣٢	١٣٦٣	٥١ أحياء موتى	الغربية
١١٨٨٤	.	.	٥	.	١٠٤	١٩١٥	١٩٩٨	.	٩١	.	٥٥	٤٩٩	١٥ أحياء موتى	المنوفية
١٥٣٦١	٣٥	.	.	.	٣٣٣	٢١٢٥	٤٧٦	٢٩	١٣٣	٦٥	١٤	١٢٥	١٥ أحياء موتى	البحيرة
٧١٤٥	٤٦٤٦	.	.	١٥٨	.	.	١٨٠	١٦ أحياء موتى	الأسماعيلية

عدد المغادرين للعيادات الداخلية (أحياء - موتى) بمستشفيات القطاع الخاص
طبقا للأقسام الطبية بالمحافظات عام ٢٠٠٩

تابع جدول رقم ٤٢

الإجمالي العام	مجموعة أقسام أخرى		أقسام الأسنان	علاج وجراحة الأورام	العناية المركزة والقيء الدموي	أقسام النساء والولادة	أقسام الأطفال	تابع مجموعة أقسام الجراحة					عدد المستشفيات	نوع القسم / المحافظات
	أقسام أخرى *	الجذام						أخرى	جراحة اليوم الواحد	جراحة جهاز هضمي	جراحة أوعية دموية	جراحة طوارئ		
١٨٧٧٣٥	٨٩٠	٠	٣٤٢٩	٣٢٠٠	٢٩٥٥	٢٥٩١٤	٣٧٤٥	٤١١	٢٥٢٩	٦٦	٣٥٤	١٦٢٧	١٠٣ أحياء	الجيزة
٣٥٢	١٤	٠	٠	٢٨	١٣١	١	٣	٠	٠	٠	٠	٠	٠	
١٤٠٩٣	٠	٠	٠	٠	٤٣٢	٣٦٧٥	١٥٤٢	٠	١٢٧٧	٠	٠	٢٠٥	١٠ أحياء	بنى سويف
١٧	٠	٠	٠	٠	٠	١٠	١	٠	٠	٠	٠	٠	٠	
١٤١٩٤	٠	٠	٠	٩٢	٤٨٤	٩٨٢	١٥٨	٠	١٢٩	٥	٣٤	٣٣	٣٠ أحياء	الفيوم
٨٢	٠	٠	٠	١	٣٠	١	٠	٠	٠	٠	٠	٠	٠	
١٣٨٦٢	٠	٠	١٠٠	٠	١٣٥	٣١٣٩	٤٣٣	٠	١٩٨	٧٥	٨٩	٤٣٤	١٣ أحياء	المنيا
٣٦	٠	٠	٠	٠	١٥	٠	١٢	٠	٠	٠	٠	٠	٠	
٢٨٦٧٧	٠	٠	٠	٠	٤١٢	٧٢١٥	٢٢٥٧	٣٦	٥٤٠	٣٥١	٠	١	٣٩ أحياء	أسيوط
٦	٠	٠	٠	٠	٣	٠	٠	٠	٠	٠	٠	٠	٠	
٣٠٨٢٠	٠	٠	٠	٣٠	٣٥٤	١٣٩٧٥	٦٦٢	٠	٠	٢٢٠	٤١٤	٠	٢٢ أحياء	سوهاج
٣٩	٠	٠	٠	٠	١٧	١	٠	٠	٠	٠	٠	٠	٠	
٩٢٨٥	٢٤٤	٠	٠	٢٠٠	١٢٠	١٥٤٢	١٠٣٠	٨	١٥٠	٠	٠	٠	١٣ أحياء	قنا
٣	١	٠	٠	٠	٠	٠	٠	٠	٠	٠	٠	٠	٠	
٥٠٧٦	٠	٠	٠	٠	٨	٤٣٢	٤٥٣	٠	٠	٠	٠	٠	١٣ أحياء	أسوان
٠	٠	٠	٠	٠	٠	٠	٠	٠	٠	٠	٠	٠	٠	

عدد المغادرين للعيادات الداخلية (أحياء - موتى) بمستشفيات القطاع الخاص

طبقا للأقسام الطبية بالمحافظات عام ٢٠٠٩

تابع جدول رقم ٤٢

الإجمالي العام	مجموعة أقسام أخرى		أقسام الأسنان	علاج وجراحة الأورام	العناية المركزة والقيء الدموي	أقسام النساء والولادة	أقسام الأطفال	تابع مجموعة أقسام الجراحة					عدد المستشفيات	نوع القسم / المحافظات	
	أقسام أخرى *	الجذام						أخرى	جراحة اليوم الواحد	جراحة جهاز هضمي	جراحة أوعية دموية	جراحة طوارئ			
٠	٠	٠	٠	٠	٠	٠	٠	٠	٠	٠	٠	٠	٢	أحياء	مدينة الأقصر
٠	٠	٠	٠	٠	٠	٠	٠	٠	٠	٠	٠	٠	٠	موتى	
٦٤١٤	٠	٠	٠	١	٤٨٢	٢٠٠	٤٠	٠	١٧٠	٠	٠	١٢٩٦	٤	أحياء	البحر الأحمر
١٧	٠	٠	٠	٠	٩	٠	٠	٠	٠	٠	٠	٠	٠	موتى	
٩٢٨	٠	٠	٠	٠	٠	١٥١	٠	٠	٠	٠	٠	٠	٧	أحياء	الوادى الجديد
٠	٠	٠	٠	٠	٠	٠	٠	٠	٠	٠	٠	٠	٠	موتى	
١٩١٩	٠	٠	٠	٠	٠	٧٢٨	٠	٠	٥٠	٠	٢٠	٠	٣	أحياء	مطروح
٦	٠	٠	٠	٠	٠	٢	٠	٠	٠	٠	٠	٠	٠	موتى	
٤٦٩	٠	٠	٠	٠	٠	٢٥	١٥٥	٠	٠	٠	٠	٠	٢	أحياء	شمال سيناء
٠	٠	٠	٠	٠	٠	٠	٠	٠	٠	٠	٠	٠	٠	موتى	
٤١١	٠	٠	٠	٠	٠	١٠	١٠	٠	٥	٠	٠	٥	١	أحياء	جنوب سيناء
٠	٠	٠	٠	٠	٠	٠	٠	٠	٠	٠	٠	٠	٠	موتى	

جدول رقم ٤٣

عدد مرضى العيادات الخارجية بمستشفيات القطاع الخاص طبقا للأقسام
الطبية المختلفة بالمحافظات عام ٢٠٠٩

الأرقام بالمائة

مجموعة أقسام الجراحة								مجموعة أقسام الأمراض الباطنة						عدد المستشفيات	نوع القسم المحافظات	
جراحة مخ واعصاب	جراحة قلب وصدر	جراحة تجميل وحرروق	جراحة عيون	جراحة أنف وأذن وحنجرة	جراحة عظام	جراحة مسالك بولية	جراحة عامة	أخرى	جلدية وتناسلية	حميات	نفسية وعصبية	صدرية	متوطنة			باطنة عامة
١٦٩٩	١٧٦١	١٠١٥	٩٠٤٤	٧٠٢٦	٧٣٢٠	٣٧٢٥	٩٧١١	١٢٥٥	٥٢٥٥	٥٧٠	١٩٣١	٢١٤٤	١٣٠٦	١٩٣٧٣	٩٤١	الإجمالي العام
٨٥١	١٢٦٢	٨٠٥	٣٩٨١	٢٥٧٤	٣٠٤٩	١٣٤٩	٣٢٥٢	٢٦٧	١٧٨٥	٢١	٨٩٥	٩٨٠	١٩٢	٦٢٥٨	٢٣٩	القاهرة
٢٤٥	١٠٠	٤٩	١١٨٥	١٢٦٩	١٠٤٩	٥٤٨	١٣٨٥	٢٩٩	٩٨٣	٢٢٥	٢٩٥	٣٦٠	٢٥	٣٥٢٠	٨٩	الأسكندرية
١٢	٠	١	٢٣	٣١	٧١	١٦	٣٥	٦	٣٠	٠	١٢	٧	٠	٩٥	١٢	بورسعيد
٣٥	٠	٠	٥٢٢	٢١٦	٣٠٤	٩٣	٣٢٩	٣	٢٣٦	٠	٠	٣١	٣١	٥٥١	١٥	السويس
٦٢	٥٠	٨	٣٢٨	٣٢٢	٤٣٨	٢١٠	٩١٩	٠	١٥٥	١	٣٥٢	٩٨	٢٦	٧٥٧	٥٥	حلوان
٥٨	١٠	٣	٩٩	١٠٧	١٣٥	٩١	٢٦٤	٥٧	١١٩	٩٨	٣٣	٥٥	١١٨	٢٤٩	١٣	١٦ أكتوبر
٠	٠	٠	٠	٠	١	٣	٥	٠	٠	٠	٠	٠	٠	٨٠	٨	دمياط
٠	١	٢	٧١	٨٧	٦٩	١٠٠	١٢٥	١٩	١٣٦	٩	٢١	٢٨	١٩	٣٥١	٦٤	الدقهلية
٣٥	٩	٢٠	١٩٥	١٦٤	٢٣٤	٥٢	١٧٨	٣٨٩	٢٠٣	٢	٣٦	٦٢	٤٢	٦٦٧	٣٤	الشرقية
٣٣	٧٩	٥	١٨٤	٢٧٠	٢٢٠	٣٥	٥٧٨	٠	٢٥٠	٢٥	٥٧	١٠٢	٩	١٠٩٩	٤٥	القليوبية
٠	٠	٠	٠	١٨	٥	٠	٣٢	٠	٠	٠	٠	٠	٤٠	٥٥	٨	كفر الشيخ
٩٥	١٠٤	٧٥	٧٦١	٣٦٨	١٤٣	١٧٦	٩٣٩	٠	١٧٧	٨٦	٣٠	٩٥	٦٩٣	٢٠٨٨	٥١	الغربية
٣٢	٥	٢	١٥٦	١٤٩	٢٤١	٩٣	١٥٧	٥٤	١٧٣	٠	٩	١	٥	٣٣٥	١٥	المنوفية
١٦	٤٩	٠	٧٣	١٦٥	١٣٢	٤٨	١١٨	٨٥	٨٤	٥	١٤	١	٦٤	٢٣٢	١٥	البحيرة
٣٦	٠	٠	٧٩	١١٧	١٣١	١٠٢	٢١	٠	٤٢	٥	٨	٤٥	٠	٨٨	١٦	الأسماعيلية
١١٦	٨٨	١٩	٧١٠	٦٧٩	٦٣٤	٤٦٠	٥٦٢	١٨	٤٣١	٣٤	٣٧	٩٢	١٦	١٦٦٢	١٠٣	الجيزة
٨	١	٠	٢٦	٣٨	١٦	١٧	٣٥	٠	٢٠	٠	٠	٢٧	٠	٣٥	١٠	بنى سويف

* أخرى تتضمن مرضى الكلب ووحدات تنظيم الأسرة

تابع جدول رقم ٤٣

عدد مرضى العيادات الخارجية بمستشفيات القطاع الخاص طبقاً للأقسام
الطبية المختلفة بالمحافظات عام ٢٠٠٩

الأرقام بالعملة

الإجمالي العام	مجموعة أقسام أخرى		أقسام الأسنان	علاج وجراحة الأورام	العناية المركزة والقيء الدموي	أقسام النساء والولادة	أقسام الأطفال	تابع مجموعة أقسام الجراحة					عدد المستشفيات	نوع القسم / المحافظات
	أقسام أخرى *	الجدام						أخرى	جراحة اليوم الواحد	جراحة جهاز هضمي	جراحة أوعية دموية	جراحة طوارئ		
١٠٨٠٧٢	٢٦٢٨	.	٧٣٣٠	٥١٠	٤٥٨	٩٩٧٠	٩٣٣٦	٧٨٠	٦١٩	٣٤٤	٨٨٤	٢٠٧٨	٩٤١	الإجمالي العام
٣٨٠١٨	٨٨٦	.	١٧٠٨	٦١	٣٧	٣٠٣٤	٢٥٧٥	٣١١	١١٠	٥٩	٦٢٧	١٠٨٩	٢٣٩	القاهرة
١٨٣٠١	٣٧٨	.	١٤٦٢	١٢٦	٣٣	١٨٧١	٢٤٧٤	١٠	١٢٨	٤٢	١١٠	١٣٠	٨٩	الأسكندرية
٤٠٢	.	.	١٧	.	.	٩	٢٣	.	.	٥	٥	٤	١٢	بورسعيد
٣٧٦٦	٥٨	.	٥٧٥	.	.	٣٧٢	٣٩٢	.	.	.	١٧	١	١٥	السويس
٦٥٠٤	٢١٤	.	٤٤٤	٢	٢٩٦	٧٣٩	٨٠٢	.	٥١	٣٦	١٥	١٧٩	٥٥	حلوان
٢١٢٢	٥٧	.	٨٤	٤	١	١١٢	٩٢	٢٢١	٢	٥	١٩	٢٩	١٣	١٦ أكتوبر
٢٩٠	٢٠١	٨	دمياط
١٦٢٩	٢١	.	٢٣٩	.	.	٢٣٦	٧٩	.	١٢	٢	٢	.	٦٤	الدقهلية
٣٧٤٣	٧	.	٥٠٦	١٦٥	١٩	٢٦٤	٢٩١	٢١	٨٥	٣١	٥	٦١	٣٤	الشرقية
٣٩٦٤	١٨٤	.	٢٧١	.	٥	١٩٢	٢١٧	.	٤٤	٤	٤	٩٧	٤٥	القليوبية
٢٢٧	١	٥٧	١٩	٨	كفر الشيخ
٧٢٩٠	٢٩	.	٢٩٢	٥٩	١٨	٤٥٠	٣٨٥	.	٩٣	٤٠	٣٦	٥٨	٥١	الغربية
١٩١٦	٢٩	.	١٨٠	.	١	٤٥	١٩٤	.	.	.	١	٥٤	١٥	المنوفية
١٨٦٣	١	.	٣٠٦	.	٢	١٧١	٢٦٣	.	٤	.	.	٣٠	١٥	البحيرة
٩٥٨	.	.	٦٧	.	.	١٣٩	٥	.	١	٥٤	١٨	.	١٦	الأسماعيلية
٨٩٨٠	٦٦٥	.	٥٨٧	٧٠	١٦	٩٢٣	٧٤٢	٥٦	٦٠	٤١	١٥	٢٤٧	١٠٣	الجيزة
٣٨٦	٦	.	٢٤	.	٤	٢٣	٤٨	.	١٧	.	.	٤١	١٠	بنى سويف

تابع جدول رقم ٤٣

الأرقام بالمائة

عدد مرضى العيادات الخارجية بمستشفيات القطاع الخاص طبقا للأقسام
الطبية المختلفة بالمحافظات عام ٢٠٠٩

مجموعة أقسام الجراحة								مجموعة أقسام الأمراض الباطنة						عدد المستشفيات	نوع القسم المحافظات	
جراحة مخ وأعصاب	جراحة قلب وصدر	جراحة تجميل وحروق	جراحة عيون	جراحة أنف وأذن وحنجرة	جراحة عظام	جراحة مسالك بولية	جراحة عامة	أخرى	جلدية وتناسلية	حميات	نفسية وعصبية	صدرية	متوطنة			باطنة عامة
.	٣٠	الفيوم
.	١٣	المنيا
.	٣٩	أسيوط
.	٢٢	سوهاج
.	١٣	قنا
.	١٣	أسوان
.	٢	مدينة الأقصر
.	٤	البحر الأحمر
.	٧	الوادى الجديد
.	٣	مطروح
.	٢	شمال سيناء
.	١	جنوب سيناء

تابع جدول رقم ٤٣

الأرقام بالمائة

عدد مرضى العيادات الخارجية بمستشفيات القطاع الخاص طبقاً للأقسام
الطبية المختلفة بالمحافظات عام ٢٠٠٩

الإجمالي العام	مجموعة أقسام أخرى		أقسام الأسنان	علاج وجراحة الأورام	الغاية المركزه والقىء الدموى	أقسام النساء والولادة	أقسام الأطفال	تابع مجموعة أقسام الجراحة					عدد المستشفيات	نوع القسم المحافظات
	أقسام أخرى *	الجذام						أخرى	جراحة اليوم الواحد	جراحة جهاز هضمى	جراحة أوعية دموية	جراحة طوارئ		
١٦٠٣	٠	٠	١٠٥	١	٥	٢٧٧	٣١١	٠	١	٠	١	١	٣٠	الفيوم
١٠٢٥	١٤	٠	١٨٩	٠	٢	٦٤	٥٦	٠	٣	٢	٠	١٠	١٣	المنيا
١١٤٢	١	٠	٤٧	٠	٧	٢٠٩	٩٥	٠	٠	٢٣	٣	٥	٣٩	أسيوط
٢١٣٧	٢٩	٠	٥٢	٧	٠	٤٣٧	١٠٠	١٦٠	١	٠	٤	٠	٢٢	سوهاج
٥٨٣	٤٣	٠	٩٩	١٥	٢	٣٠	١١	١	٢	٠	٠	٠	١٣	قنا
٤٣٨	٣	٠	١٤	٠	٠	١٦	٩٢	٠	٠	٠	٠	٠	١٣	أسوان
٢٣	٠	٠	٠	٠	٠	٠	٠	٠	٠	٠	١	٠	٢	مدينة الأقصر
٥٤٩	١	٠	٥٣	٠	٩	٣٦	٥٧	٠	٣	٠	٠	٤٠	٤	البحر الأحمر
١١٥	٠	٠	٣	٠	٠	٥٩	٠	٠	٠	٠	٠	٠	٧	الوادى الجديد
٦٥	٢	٠	٢	٠	٠	٢	١٠	٠	٢	٠	٠	١	٣	مطروح
١٣	٠	٠	٣	٠	٠	٠	٢	٠	٠	٠	٠	٠	٢	شمال سيناء
٢٠	٠	٠	١	٠	٠	٢	١	٠	٠	٠	١	١	١	جنوب سيناء

جدول رقم ٤٤

الأرقام بالألف

عدد حالات الفحوص والتحليل والعلاج والعمليات طبقا لنوعها بمستشفيات القطاع الخاص
بالمحافظات عام ٢٠٠٩

الإجمالي العام	العمليات				حالات العلاج (٢)	الفحوص و التحليل (١)	عدد المستشفيات	البيان المحافظات
	صغرى	متوسطة	كبيرة	مهارة خاصة				
١٥٨٤٨	٤٣١	٣٢٩	١٨٣	٥٤	٦٧٢	١٤١٧٩	٩٤١	الإجمالي العام
٤٩٦٧	٧٧	٥٠	٣٥	١٥	١٦٣	٤٦٢٧	٢٣٩	القاهرة
٢٩٧٦	٥٤	٤٣	٤٩	٩	٣٧٠	٢٤٥١	٨٩	الأسكندرية
١١٨	١	١	١	٠	١	١١٤	١٢	بورسعيد
٤١٤	٧	١٧	٨	١	١	٣٨٠	١٥	السويس
٩١٦	٣٦	١٦	٨	١	٢٠	٨٣٥	٥٥	حلوان
٣٣٤	٩	٢	٤	٥	١٧	٢٩٧	١٣	١٦ أكتوبر
٤٣	٠	٢	١	٠	٠	٤٠	٨	دمياط
٢٩٩	٩	٢٠	٤	٢	٣	٢٦١	٦٤	الدقهلية
٥٣٩	١٣	١١	٨	١	١٩	٤٨٧	٣٤	الشرقية
٥١٨	١٤	١١	٩	٠	٧	٤٧٧	٤٥	القليوبية
٤٢	١	٢	٢	٠	٠	٣٧	٨	كفر الشيخ
١٠٥٨	١٩	١٥	٩	٤	٤	١٠٠٧	٥١	الغربية
٢٤٨	٤	٤	٦	٥	٤	٢٢٥	١٥	المنوفية
٣٠١	٤	٣	٦	٠	٢	٢٨٦	١٥	البحيرة
١٠٧	٠	١	١	٠	٢	١٠٣	١٦	الأسماعيلية
١٧٩٣	١٤٧	٩٨	١٨	٧	٢٩	١٤٩٤	١٠٣	الجيزة
٦٧	٣	٣	٤	١	١	٥٥	١٠	بنى سويف

(١) تشمل حالات الفحص والتحليل الإكلينيكي , باثولوجى , بكتريولوجى وطفيليات , ثريولوجى , بالأشعة بالعيادتين الداخلية والخارجية

(٢) تشمل حالات العلاج الطبيعى والعلاج بالكهرباء وعلاج بالأشعة والمواد المشعة بالعيادتين الداخلية والخارجية

جدول رقم ٤٤

الأرقام بالآلاف

عدد حالات الفحوص والتحليل والعلاج والعمليات طبقا لنوعها بمستشفيات القطاع الخاص
بالمحافظات عام ٢٠٠٩

الإجمالي العام	العمليات				حالات العلاج (٢)	الفحوص و التحاليل (١)	عدد المستشفيات	البيان المحافظات
	صغرى	متوسطة	كبيرة	مهارة خاصة				
١٩٢	٣	٥	٣	٠	٢	١٧٩	٣٠	الفيوم
١٤١	٦	٢	١	٢	٠	١٣٠	١٣	المنيا
٢٠٣	١٢	١٠	٤	١	٥	١٧١	٣٩	أسيوط
٢٩٧	٩	٨	١	٠	١٩	٢٦٠	٢٢	سوهاج
٨٦	١	١	١	٠	٣	٨٠	١٣	قنا
٥٣	٠	١	٠	٠	٠	٥٢	١٣	أسوان
٣	١	٠	٠	٠	٠	٢	٢	مدينة الأقصر
٩٤	٠	٠	٠	٠	٠	٩٤	٤	البحر الأحمر
٢٢	١	١	٠	٠	٠	٢٠	٧	الوادى الجديد
١١	٠	٢	٠	٠	٠	٩	٣	مطروح
٣	٠	٠	٠	٠	٠	٣	٢	شمال سيناء
٣	٠	٠	٠	٠	٠	٣	١	جنوب سيناء

الباب الثالث

المنشآت العلاجية التي ليس بها

عيادة داخلية التابعة لقطاعي العام

والأعمال العام والخاص

الفصل الأول

المنشآت العلاجية التي ليس بها
عيادة داخلية التابعة للقطاع العام
والأعمال العام بالمحافظات

عدد العاملين الدائمين والمؤقتين بالمنشآت العلاجية التي ليس بها عيادة داخلية طبقا للنوع والمهنة
في القطاع العام والأعمال العام بالمحافظات عام ٢٠٠٩

جدول رقم ٤٥

المهنة	عدد المنشآت العلاجية	النوع	الأطباء (١)		صيادلة		مساعدون فنيون		هيئة تمريض (٢)		مولدات ومساعدات مولدات		إداريون ومعاونون وكتبة		أخرى (٣)		الإجمالي العام				
			مؤقت	دائم	مؤقت	دائم	مؤقت	دائم	مؤقت	دائم	مؤقت	دائم	مؤقت	دائم	مؤقت	دائم	مؤقت	دائم	مؤقت	دائم	
الإجمالي العام	١٩	ذ	٢٨	٥٤	٧	١٥	١٢	١٤	١٤	٦٦	٩	٥	١٠٠	١٢	١٦	٢٦٦	١٤٧	١٩	ذ		
			٧	٣٣	١٣	٢٦	١	٨	٨	٠	٣٢	٢٤	٨	٠	٥١	٤٦	١٤٠			١١٧	أ
			٤٥	٨٧	٢٠	٤١	١٣	٢٢	١٧	٥	٤٦	٩٠	١٧	٥	١٠٢	١٤٦	٤٠٦			٢٦٤	
القاهرة	٢	ذ	٥	٧	٢	٣	٠	٠	٤	٠	٠	٠	١٣	٠	٢٧	٩	٢	ذ			
			٢	٥	١	٧	٠	٢	٠	٠	٦	٠	٠	٠	٣	٠			٢٣	٤	أ
			٧	١٢	٣	١٠	٢	٢	٠	٠	١٠	٠	٠	٠	١٦	٠			٥٠	١٣	
الأسكندرية	٣	ذ	٢	٥	٠	٠	١	٠	٤	٠	٠	٠	٨	٠	١٨	٤	٣	ذ			
			٠	٣	١	٢	٠	٢	٠	٠	٢	٠	٠	٠	٤	٠			١٣	٤	أ
			٢	٨	١	٢	٠	٣	٠	٠	٦	٠	٠	٠	١٢	٠			٣١	٨	
السويس	٤	ذ	١٨	٢١	٣	٣	٧	٧	٢٥	٩	٥	٢٥	٧	١٥	٩٣	٨١	٤	ذ			
			٦	١٢	٩	٩	٠	٠	٠	٠	٢٥	٥	٨	٠	٤٤	٢١			٤٨	٨٨	أ
			١٩	٣٣	٦	١٢	١١	٧	١٧	٥	٢٩	٣٠	١٧	٥	٦٨	٤٦			١٤١	١٦٩	
القليوبية	١	ذ	٠	٢	٠	٢	٠	٠	١	٠	٠	٠	٨	٠	١٣	٠	١	ذ			
			٠	٢	٠	١	٠	٠	٠	٠	٠	٠	٠	٠	٠	٠			٣	٠	أ
			٠	٤	٠	٣	٠	٠	٠	٠	١	٠	٠	٠	٨	٠			١٦	٠	
الجيزة	١	ذ	٣	١٣	١	٢	١	١	٩	٠	٠	٠	٣١	١٤	٥٦	١٨	١	ذ			
			١	٤	١	٠	٠	٠	٠	٠	٣	٠	٠	٠	١١	١١			١٨	٣	أ
			٤	١٧	٢	٢	١	١	٠	٠	١٢	٠	٠	٠	٤٢	١٤			٧٤	٢١	
المنيا	٢	ذ	٢	٠	٠	٠	٠	٢	٠	٠	٠	٠	٠	٠	٢	٠	٢	ذ			
			٠	٠	٠	٠	٠	٠	٠	٠	٠	٠	٠	٠	٠	٠			٠	٠	أ
			٢	٠	٠	٠	٠	٠	٠	٠	٢	٠	٠	٠	٠	٠			٢	٠	
أسوان	٦	ذ	٨	٦	٤	٥	٥	١	٢١	٨	٠	٠	١٥	١١	٥٧	٣٣	٦	ذ			
			٣	٧	٤	٧	٤	٤	٠	٠	٨	٠	٠	٧	٥	٧			٣٥	١٨	أ
			١١	١٣	٨	١٢	٢	٩	٠	٠	١٢	٢٩	٠	٠	٢٢	٢٢			٩٢	٥١	

(١) بما فيهم الإداريون من الأطباء الإخصائيين والممارسين العموميين ولا تشمل أطباء الإمتياز

(٢) تشمل العاملين في التمريض (حكيمات - رئيس مرضين - رئيسة مرضات - مرضون - مرضات - مساعدو مرضون - مساعدات مرضات - زائرات صحيات)

(٣) تشمل عمال وعاملات النظافة والتعمرجية.

عدد العاملين الدائمين والمؤقتين بالمنشآت العلاجية التي ليس بها عيادة داخلية طبقا للنوع والمهنة
ونوع المنشأة بالقطاع العام والأعمال العام عام ٢٠٠٩

جدول رقم ٤٦

الإجمالي العام	أخرى (٣)	إداريون ومعاونون وكتبة		مولدات ومساعدات مولدات		هيئة تمريض (٢)		مساعدون فنيون		صيادلة		الأطباء (١)		النوع	عدد المنشآت العلاجية	نوع المنشأة	
		مؤقت	دائم	مؤقت	دائم	مؤقت	دائم	مؤقت	دائم	مؤقت	دائم	مؤقت	دائم				
١٤٧	٢٦٦	١٦	١٢	٥١	١٠٠	٩	٥	١٤	٦٦	١٢	١٤	٧	١٥	٣٨	٥٤	ز	الأجمالي العام
١١٧	١٤٠	٥	٣	٥١	٤٦	٨	٠	٣٢	٢٤	١	٨	١٣	٢٦	٧	٣٣	أ	
٢٦٤	٤٠٦	٢١	١٥	١٠٢	١٤٦	١٧	٥	٤٦	٩٠	١٣	٢٢	٢٠	٤١	٤٥	٨٧	ج	
١٤٥	٢٦٤	١٦	١٢	٥١	١٠٠	٩	٥	١٣	٦٥	١٢	١٤	٧	١٥	٣٧	٥٣	ز	عيادات ومستوصفات
١١٦	١٣٨	٥	٣	٥٠	٤٥	٨	٠	٣٢	٢٤	١	٨	١٣	٢٦	٧	٣٢	أ	
٢٦١	٤٠٢	٢١	١٥	١٠١	١٤٥	١٧	٥	٤٥	٨٩	١٣	٢٢	٢٠	٤١	٤٤	٨٥	ج	
٢	٢	٠	٠	٠	٠	٠	٠	١	١	٠	٠	٠	٠	١	١	ز	أخرى
١	٢	٠	٠	١	١	٠	٠	٠	٠	٠	٠	٠	٠	٠	١	أ	
٣	٤	٠	٠	١	١	٠	٠	١	١	٠	٠	٠	٠	١	٢	ج	

(١) بما فيهم الإداريون من الأطباء الاختصاصيين والممارسين العموميين ولا تشمل أطباء الإمتياز

(٢) تشمل كافة العاملين في التمريض (حكيمات-رئيسات-مرضيات-مرضيات-مساعدو مرضيات-مساعدات مرضيات-مرضيات-مرضيات)

(٣) تشمل عمال وعمال النظافة والتمورجية.

عدد الأطباء الإخصائيين بالمنشآت العلاجية التي ليس بها عيادة داخلية طبقا للنوع ونوع التخصص
بالقطاع العام والأعمال العام بالمحافظات عام ٢٠٠٩

جدول رقم ٤٧

الإجمالي العام	طبيب أقسام أخرى	طبيب تنظيم أسرة	طبيب مسالك بولية	طبيب عيون	طبيب عظام	طبيب أسنان	طبيب نساء وولادة	طبيب اطفال	طبيب أنف وأن	طبيب جلدية وتناسلية	طبيب متوطنة	طبيب صدرية	طبيب أمراض عامة	النوع	التخصص المحافظات
٦٩	٢	٠	٥	٦	٧	١٠	٣	٣	٤	٤	١	٣	٢١	ذ	الإجمالي العام
٢٣	٢	٠	٠	٠	٠	٥	٣	٠	٢	٣	٠	٢	٦	أ	
٩٢	٤	٠	٥	٦	٧	١٥	٦	٣	٦	٧	١	٥	٢٧	ج	
٥	٠	٠	٠	٠	٠	٢	٠	٠	٠	٠	٠	٠	٣	ذ	القاهرة
٣	٠	٠	٠	٠	٠	٢	٠	٠	٠	٠	٠	٠	١	أ	
٨	٠	٠	٠	٠	٠	٤	٠	٠	٠	٠	٠	٠	٤	ج	
٥	٠	٠	٠	٠	٠	١	٠	١	٠	٠	٠	١	٢	ذ	الأسكندرية
٠	٠	٠	٠	٠	٠	٠	٠	٠	٠	٠	٠	٠	٠	أ	
٥	٠	٠	٠	٠	٠	١	٠	١	٠	٠	٠	١	٢	ج	
٣٠	١	٠	٣	٤	٣	٥	٠	٢	٢	٢	١	١	٦	ذ	السويس
٩	٢	٠	٠	٠	٠	٠	٢	٠	١	١	٠	٢	١	أ	
٣٩	٣	٠	٣	٤	٣	٥	٢	٢	٣	٣	١	٣	٧	ج	
٢	٠	٠	٠	٠	٠	٠	٠	٠	٠	٠	٠	٠	٢	ذ	القليوبية
٢	٠	٠	٠	٠	٠	٠	٠	٠	٠	٠	٠	٠	٢	أ	
٤	٠	٠	٠	٠	٠	٠	٠	٠	٠	٠	٠	٠	٤	ج	
١٤	٠	٠	٢	٢	٤	٠	٠	٠	٢	٠	٠	١	٣	ذ	الجيزة
١	٠	٠	٠	٠	٠	١	٠	٠	٠	٠	٠	٠	٠	أ	
١٥	٠	٠	٢	٢	٤	١	٠	٠	٢	٠	٠	١	٣	ج	
٣	٠	٠	٠	٠	٠	١	٠	٠	٠	٠	٠	٠	٢	ذ	المنيا
٠	٠	٠	٠	٠	٠	٠	٠	٠	٠	٠	٠	٠	٠	أ	
٣	٠	٠	٠	٠	٠	١	٠	٠	٠	٠	٠	٠	٢	ج	
١٠	١	٠	٠	٠	٠	١	٣	٠	٠	٢	٠	٠	٣	ذ	أسوان
٨	٠	٠	٠	٠	٠	٢	١	٠	١	٢	٠	٠	٢	أ	
١٨	١	٠	٠	٠	٠	٣	٤	٠	١	٤	٠	٠	٥	ج	

عدد الأطباء الإخصائيين بالمنشآت العلاجية التي ليس بها عيادة داخلية طبقاً للنوع ونوع التخصص

ونوع المنشأة بالقطاع العام والأعمال العام عام ٢٠٠٩

جدول رقم ٤٨

الإجمالي العلم	طبيب اقسام أخرى	طبيب تنظيم أسرة	طبيب ممالك بولية	طبيب عيون	طبيب عظام	طبيب أسنان	طبيب نساء ولادة	طبيب اطفال	طبيب أنف واذن	طبيب جلدية وتناسلية	طبيب مقوطة	طبيب صدرية	طبيب أمراض باطنة عامة	النوع	التخصص
															نوع المنشأة
٦٩	٢	٠	٥	٦	٧	١٠	٣	٣	٤	٤	١	٣	٢١	ذ	الأجمالي العام
٢٣	٢	٠	٠	٠	٠	٥	٢	٠	٢	٣	٠	٢	٦	أ	
٩٢	٤	٠	٥	٦	٧	١٥	٦	٣	٦	٧	١	٥	٢٧	ج	
٦٧	٢	٠	٥	٦	٧	٩	٣	٣	٤	٤	١	٣	٢٠	ذ	عيادات ومستوصفات
٢٢	٢	٠	٠	٠	٠	٥	٢	٠	٢	٣	٠	٢	٦	أ	
٨٩	٤	٠	٥	٦	٧	١٤	٥	٣	٦	٧	١	٥	٢٦	ج	
٢	٠	٠	٠	٠	٠	١	٠	٠	٠	٠	٠	٠	١	ذ	أخرى
١	٠	٠	٠	٠	٠	٠	١	٠	٠	٠	٠	٠	٠	أ	
٣	٠	٠	٠	٠	٠	١	١	٠	٠	٠	٠	٠	١	ج	

عدد الحجرات بالمنشآت العلاجية التي ليس بها عيادة داخلية طبقا للإستخدام

بالقطاع العام والأعمال العام بالمحافظات عام ٢٠٠٩

جدول رقم ٤٩

الإجمالي العام	أخرى *	للمعامل	للإنتظار	للإدارة والإستراحة للأطباء والمرضات	صيدليات بها أدوية جاهزة أو تحضير	عمليات صغرى وولادة	للكشف والتشخيص	عدد المنشآت	الحجرات المخصصة بالمحافظات
١٥٣	١٥	٩	١٦	٢٦	١٣	٤	٧٠	١٩	الإجمالي العام
١٣	٠	١	٢	١	٢	٠	٧	٢	القاهرة
١٦	٢	٢	٠	٢	٢	٠	٨	٣	الأسكندرية
٧٧	١١	٤	٨	١٨	٣	١	٣٢	٤	السويس
٥	٠	١	٠	١	١	٠	٢	١	القليوبية
١٥	٠	١	٣	٠	١	٠	١٠	١	الجيزة
٦	١	٠	١	٠	٠	١	٣	٢	المنيا
٢١	١	٠	٢	٤	٤	٢	٨	٦	أسوان

* تشمل أشعة تشخيص وعلاج الأمراض والمطبخ و المغاسل والأفران

عدد الأجهزة والمعدات والمعامل بالمنشآت العلاجية التي ليس بها عيادة داخلية
بالقطاع العام والأعمال العام بالمحافظات عام ٢٠٠٩

جدول رقم ٥٠

الأجهزة والمعدات												البيان
أخرى *	عدد المنشآت	سيارات الإسعاف والتطعيم	عدد المنشآت	مباخر	عدد المنشآت	طفليات	عدد المنشآت	تحليل دم	عدد المنشآت	إكلينيكي	عدد المنشآت	المحافظات
٣٩	٤	٢٤	١٠	٤	٤	٥	٣	٢٢	٥	٩٣	١٨	الإجمالي العام
٠	٠	٢	٢	٢	٢	٠	٠	٠	٠	٢	٢	القاهرة
٠	٠	٥	٢	٠	٠	٠	٠	١	١	٣	٣	الأسكندرية
٣٦	٢	١١	٣	٠	٠	٤	٢	١٩	٢	٧٩	٤	السويس
٠	٠	٠	٠	١	١	٠	٠	٠	٠	١	١	القليوبية
٠	٠	٣	١	٠	٠	١	١	١	١	١	١	الجيزة
٢	١	٠	٠	٠	٠	٠	٠	٠	٠	١	١	المنيا
١	١	٣	٢	١	١	٠	٠	١	١	٦	٦	أسوان

* تشمل كراسي نقل المرضى والنقلات وكراسي الاسنان ومراكز المقاصل الالية

عدد الأجهزة والمعدات والمعامل بالمنشآت العلاجية التي ليس بها عيادة داخلية
بالقطاع العام والأعمال العام بالمحافظات عام ٢٠٠٩

تابع جدول رقم ٥٠

المعامل								البيان
عدد المنشآت	معمل حساسية ومناعة	عدد المنشآت	معمل امراض الدم	عدد المنشآت	معمل الطفيليات	عدد المنشآت	المحافظات	
١	١	١	٥	٥	١٠	١٠	الإجمالي العام	
٠	٠	٠	٠	٠	٢	٢	القاهرة	
٠	٠	٠	٢	٢	٠	٠	الأسكندرية	
٠	١	١	٢	٢	١	١	السويس	
٠	٠	٠	٠	٠	١	١	القليوبية	
٠	٠	٠	١	١	١	١	الجيزة	
٠	٠	٠	٠	٠	٠	٠	المنيا	
١	٠	٠	٠	٠	٥	٥	أسوان	

جدول رقم ٥١

الأرقام بالألف

عدد حالات الفحوص والتحليل بالمنشآت العلاجية التي ليس بها عيادة داخلية
بالقطاع العام والأعمال العام بالمحافظات عام ٢٠٠٩

عدد حالات الفحوص والتحليل			البيان
(٣) تحليل دم (ثريولوجي)	(٢) طفيليات	(١) إكلينيكي	المحافظات
٤	١	٢١٤	الإجمالي العام
١	٠	٣٠	القاهرة
٠	٠	١٤	الأسكندرية
٣	٠	١١٤	السويس
٠	١	٨	القليوبية
٠	٠	٥	الجيزة
٠	٠	٥	المنيا
٠	٠	٣٨	أسوان

(١) فحص طبي عادي

(٢) البحث عن الميكروبات في سوائل الدم

(٣) تحليل أمصال الدم (بلازما كرات دم حمراء)

جدول رقم ٥٢

عدد المترددين بالمنشآت العلاجية التي ليس بها عيادة داخلية طبقا لنوع العيادة
بالقطاع العام والأعمال العام بالمحافظات عام ٢٠٠٩

الأرقام بالمائة

الإجمالي العام	عيادة أقسام أخرى	عيادة تنظيم أسرة	عيادة معال ك بولية	عيادة عيون	عيادة عظام	عيادة أسنان	عيادة نساء وولادة	عيادة أطفال	عيادة أنف وأذن	عيادة جلدية وتناسلية	عيادة متوطنة	عيادة صدرية	عيادة باطنة عامة	عدد المنشآت العلاجية	نوع العيادة / المحافظات
٢١٢٩	٢٤٥	١٠	٦٧	١١٥	٢٢٤	١٥١	٣٧	١٩	١٧٢	١١٣	٤٥	١٦٨	٧٦٣	١٩	الإجمالي العام
٣٠١	٤٥	٠	١٦	١٧	٣٥	٢٩	٨	٠	١٧	١٧	٠	٥٥	٦٢	٢	القاهرة
١٤١	١٢	٠	١	٦	١٧	٥	١	٦	١١	٤	٠	١٤	٦٤	٣	الأسكندرية
١١٣٨	١٥١	٠	٣٥	٨٠	١٣٧	٨٥	٢٦	٣	١٢٩	٧٥	٧	٥٩	٣٥١	٤	السويس
٨٠	٠	٠	٥	٦	١٥	٨	١	٠	٤	٤	٠	١٩	١٨	١	القليوبية
٤٧	٠	٠	٤	١	٢	١٩	٠	٠	٢	٢	٣	٤	١٠	١	الجيزة
٤٦	٠	٠	٤	٢	٤	٢	٠	٠	١	١	٢	٩	٢١	٢	المنيا
٣٧٦	٣٧	١٠	٢	٣	١٤	٣	١	١٠	٨	١٠	٣٣	٨	٢٣٧	٦	أسوان

الفصل الثانى

المنشآت العلاجية التى ليس بها
عيادة داخلية التابعة للقطاع الخاص

بالمحافظات

عدد العاملين الدائمين والمؤقتين بالمنشآت العلاجية التي ليس بها عيادة داخلية طبقا للنوع والمهنة
في القطاع الخاص بالمحافظات عام ٢٠٠٩

تابع جدول رقم ٥٣

المهنة	عدد المنشآت العلاجية	النوع	الأطباء (١)		صيادلة		مساعدون فنيون		هيئة تمريض (٢)		مولدات ومساعدات مولدات		إداريون ومعاونون وكتبة		أخرى (٣)		الإجمالي العام			
			مؤقت	دائم	مؤقت	دائم	مؤقت	دائم	مؤقت	دائم	مؤقت	دائم	مؤقت	دائم	مؤقت	دائم	مؤقت	دائم	مؤقت	دائم
كفر الشيخ	١	ذ	٠	٩	٠	٠	٠	٠	٠	٠	٠	٠	٠	٠	٠	٠	٠	٠	٩	
			٠	٤	٠	٠	٠	٠	٠	٠	٠	٠	٠	٠	٠	٠	٠	٠	٠	٤
			٠	١٣	٠	٠	٠	٠	٠	٠	٠	٠	٠	٠	٠	٠	٠	٠	٠	١٣
الغربية	٥	ذ	٠	٣٨	٠	١	٠	١	١	٣	٠	٠	٠	١٢	٠	٢	٠	٦٠		
			٠	٦	٠	٠	٠	٠	٠	٠	٠	٠	٠	٠	١٠	٠	٧	٠	٤١	
			٠	٤٤	٠	١	٠	٠	٠	١	٣	٠	٠	٠	٢٢	٠	٩	٠	١٠١	
المنوفية	٧	ذ	٠	٢٥	٠	٠	٠	٢	٠	٠	٠	٠	٧	٠	٠	٧	٠	٤٣		
			٠	٥	٠	٠	٠	٠	٠	٠	٠	٠	٠	١	٠	٤	٠	١٥		
			٠	٣٠	٠	٠	٠	٠	٠	٣	٠	٠	٠	١	٠	٤	٠	٣	٥٨	
البحيرة	٤	ذ	٠	١٤	٠	٠	٠	٠	٠	٠	٠	٠	٥	٠	٠	٢	٠	٢٢		
			٠	١	٠	٠	٠	٠	٠	٠	٠	٠	٠	٠	٠	٠	٣	٠	٨	
			٠	١٥	٠	٠	٠	٠	٠	٠	٠	١٢	٠	٠	٥	٠	٥	٠	٣٠	
الأسماعيلية	٤	ذ	٠	٣٤	٠	٠	٠	٠	٣	٢	٠	٠	١٢	٠	٢	٠	٥٦			
			٠	١١	٠	١	٠	٠	٠	٠	٤	٠	٠	٨	٠	٧	٠	٣٦		
			٠	٤٥	٠	١	٠	٠	٠	٠	٧	٠	٠	٢٠	٠	٩	٠	٩٢		
الجيزة	٩	ذ	٠	٩٢	٠	٠	٠	٦	٠	٠	٠	٠	٤٠	٠	٧	٠	١٥١			
			٠	٢٦	٠	٠	٠	٠	٠	٠	١١	١٨	٠	٢٤	٠	٩	٠	٨١		
			٠	١١٨	٠	٠	٠	٠	٠	٠	١٦	٢٦	٠	٦٤	٠	١٦	٠	٢٣٢		
بنى سويف	١١	ذ	٠	٦	٠	٠	٠	٠	٢	٢	٠	٠	١٣	٠	٣	٠	٢٤			
			٠	٤	٠	٠	٠	٠	٠	٠	٤	٦	٠	١٤	٠	٨	٠	٣٢		
			٠	١٠	٠	٠	٠	٠	٠	٠	٦	٨	٠	٢٧	٠	٨	٠	٥٦		
الفيوم	٣	ذ	٠	١٠	٠	٠	٠	٠	١	١	٠	٠	٠	٠	٠	٠	١٢			
			٠	٠	٠	٠	٠	٠	٠	٠	٠	٠	٠	١	٠	٣	٠	٦		
			٠	١٠	٠	٠	٠	٠	٠	٠	١	٢	٠	١	٠	٣	٠	١٨		

عدد العاملين الدائمين والمؤقتين بالمنشآت العلاجية التي ليس بها عيادة داخلية طبقا للنوع والمهنة
في القطاع الخاص بالمحافظات عام ٢٠٠٩

تابع جدول رقم ٥٣

المهنة المحافظات	عدد المنشآت العلاجية	النوع	الأطباء (١)		صيادلة		مساعدون فنيون		هيئة تمريض (٢)		مولدات ومساعدات مولدات		إداريون ومعاونون وكتبة		أخرى (٣)		الإجمالي العام	
			مؤقت	دائم	مؤقت	دائم	مؤقت	دائم	مؤقت	دائم	مؤقت	دائم	مؤقت	دائم	مؤقت	دائم	مؤقت	دائم
المنيا	٨	ز	٨	٣	٠	٠	١	١	٠	١	٠	٠	٦	٢	٤	٢	٩	٢٠
		أ	١	١	٠	٠	١	٠	٥	٣	٠	٠	٢	١	١	٠	٥	١٠
		ج	٩	٤	٠	٠	٢	١	٥	٤	١	٠	٨	٣	٥	٢	١٤	٣٠
أسيوط	١٥	ز	٧١	٤	٠	٠	٦	٠	٨	١	٠	٠	١٠	٤	٤	٣	١٢	٩٩
		أ	٣٨	١	٠	٠	١	٠	٥	٦	٠	٠	٤	٣	٧	١٠	٢٠	٥٥
		ج	١٠٩	٥	٠	٠	٧	٠	١٣	٧	٠	٠	١٤	٧	١١	١٣	٣٢	١٥٤
سوهاج	١٢	ز	٢٢	٢٤	٠	٠	٢	٤	٠	٠	٠	٠	١	١٣	١	٢	٤٣	٢٦
		أ	٥	٧	٠	٠	٠	١	٢	٢٥	٠	١	٢	٤	٠	٤	٤٢	٩
		ج	٢٧	٣١	٠	٠	٢	٥	٢	٢٥	٠	١	٣	١٧	١	٦	٨٥	٣٥
قنا	٦	ز	٨	٦	٠	٠	٠	١	١	١	٠	٠	١	٣	٠	١	١٢	١٠
		أ	٠	٠	٠	٠	٠	٠	٢	٣	٠	٠	١	٢	٠	٠	٥	٣
		ج	٨	٦	٠	٠	٠	١	٣	٤	٠	٠	٢	٥	٠	١	١٧	١٣
البحر الأحمر	١	ز	١٥	٠	٠	٠	٠	٠	١	٠	٠	٠	٧	٠	٠	٠	٠	٢٣
		أ	٣	٠	٠	٠	٠	٠	١	٠	٠	٠	١	٠	٠	٠	٠	٥
		ج	١٨	٠	٠	٠	٠	٠	٢	٠	٠	٠	٨	٠	٠	٠	٢٨	

عدد العاملين الدائمين والمؤقتين بالمنشآت العلاجية التي ليس بها إعادة داخلية طبقا للتوزيع والمهنة
ونوع المنشأة بالقطاع الخاص عام ٢٠٠٩

جدول رقم ٥٤

نوع المنشأة	البيان	عدد المنشآت العلاجية	النوع	الأطباء (١)		صيدلة		مساعدون فنيون		هيئة تمريض (٢)		مولدات ومساعدات مولدات		إداريون ومعاونون وكتابة		أخرى (٣)		الإجمالي للعام	
				مؤقت	دائم	مؤقت	دائم	مؤقت	دائم	مؤقت	دائم	مؤقت	دائم	مؤقت	دائم	مؤقت	دائم	مؤقت	دائم
الأجمالي العام	ذ	١٥٧	ذ	٤٧٢	٥٥٢	١	٢	٢٥	٥٩	٣٩	٧٤	٤	٠	٥١	٢٢٢	٢٢	٨٩	٩٩٨	٦١٤
	أ		٢٢٩	١٥٤	٣	٤	٦	١٩	٧١	٣٠٣	٠	٤	٤٠	١٢١	٤٠	٧٤٦	٣٨٩		
	ج		٧٠١	٧٠٦	٤	٦	٣١	٧٨	١١٠	٣٧٧	٤	٤	٩١	٣٦٣	٦٢	٢١٠	١٧٤٤	١٠٠٣	
رعاية طفل	ذ	٤	ذ	٧	١٥	٠	٠	٠	٣	٠	٣	٠	٠	٠	٧	٠	٠	٢٨	٧
	أ		٦	٥	٠	٠	٢	٠	٠	١٢	٠	٠	٠	١٨	٠	٥	٤٢	٦	
	ج		١٣	٢٠	٠	٠	٠	٥	٠	١٥	٠	٠	٠	٢٥	٠	٥	٧٠	١٣	
رمد	ذ	٣	ذ	٠	٢٤	٠	٠	٠	٢	٠	٢	٠	٠	٥	٠	٧	٤٠	٠	
	أ		٠	١	٠	٠	٠	٠	٠	٨	٠	٠	٠	٥	٠	٥	١٩	٠	
	ج		٠	٢٥	٠	٠	٠	٢	٠	١٠	٠	٠	٠	١٠	٠	١٢	٥٩	٠	
صنر	ذ	٤	ذ	٧	٣	٠	٠	٠	١	٠	٠	٠	٠	٠	٠	٠	٠	٤	٨
	أ		١	٠	٠	٠	٠	٠	٢	٤	٠	٠	٠	١	٠	٠	٥	٤	
	ج		٨	٣	٠	٠	٠	١	٠	٤	٠	٠	٠	١	٠	١	٩	١٢	
نفسية وعصبية	ذ	١	ذ	٠	١٦	٠	٠	٠	٠	٠	١٠	٠	٠	٦	٠	١٤	٤٦	٠	
	أ		٠	١١	٠	٠	٠	٠	٠	٨	٠	٠	٠	٢	٠	١٠	٣١	٠	
	ج		٠	٢٧	٠	٠	٠	٠	٠	١٨	٠	٠	٠	٨	٠	٢٤	٧٧	٠	
علاجات ومستوصفات	ذ	١٣٨	ذ	٤٢٩	٤٨٠	١	٢	٢٢	٤٩	٣٨	٥٤	٣	٠	٤٠	٢٠٠	١٨	٦٢	٨٤٧	٥٥١
	أ		٢١٩	١٣١	٣	٤	٦	١٧	٦٣	٢٦٩	٠	٣	٣٦	١١٥	٤٠	١٠١	٦٤٠	٣٦٧	
	ج		٦٤٨	٦١١	٤	٦	٢٨	٦٦	١٠١	٣٢٣	٣	٣	٧٦	٣١٥	٥٨	١٦٣	١٤٨٧	٩١٨	
أخرى	ذ	٧	ذ	٢٩	١٤	٠	٠	٣	٤	١	٥	١	٠	٤	١١	٣	٦	٣٣	٤٨
	أ		٣	٦	٠	٠	٠	٠	٦	٢	٠	٠	٠	١	٠	٠	٩	١٢	
	ج		٣٢	٢٠	٠	٠	٣	٤	٧	٧	١	٠	١	٥	١٤	٦	٤٢	٦٠	

(١) بما فيهم الإداريون من الأطباء الإخصائيين والممارسين العموميين ولا تشمل أطباء الإمتياز
(٢) تشمل كافة العاملين في التمريض (حكيمات-رايس مرضين-رئيسة مرضات - ممرضون -مرضات-مساعدو ممرضين -مساعدات مرضات -زائرات صحيات)
(٣) تشمل عمال وعاملات النظافة والتمورجية.

عدد الأطباء الإخصائيين بالمنشآت العلاجية التي ليس بها عيادة داخلية طبقاً للنوع ونوع التخصص:
بالقطاع الخاص بالمحافظات عام ٢٠٠٩

جدول رقم ٥٥

الإجمالي العام	طبيب أقسام أخرى	طبيب تنظيم أسرة	طبيب مسالك بولية	طبيب عيون	طبيب عظام	طبيب أسنان	طبيب نساء وولادة	طبيب أطفال	طبيب أنف وأذن	طبيب جلدية وتناسلية	طبيب متوطنة	طبيب صدرية	طبيب أمراض باطنة عامة	النوع	التخصص
															المحافظات
٩٠٥	٩٨	١	٦٥	٩٨	٧٥	١١٨	٣٩	٧٢	٩٢	٥٧	٢٤	٣٥	١٣١	ذ	الإجمالي العام
٣٥٢	٤٢	٦	٤	٢٧	٩	٥٢	٧١	٢٨	١٥	٤٢	٧	١٧	٣٢	أ	
١٢٥٧	١٤٠	٧	٦٩	١٢٥	٨٤	١٧٠	١١٠	١٠٠	١٠٧	٩٩	٣١	٥٢	١٦٣	ج	
١٦٩	٢٧	٠	٧	٣٤	١١	٣٠	٥	١٣	١٣	٨	١	٢	١٨	ذ	القاهرة
٥٧	١٣	١	٠	٣	٣	١٣	١١	١	٢	٦	٠	٠	٤	أ	
٢٢٦	٤٠	١	٧	٣٧	١٤	٤٣	١٦	١٤	١٥	١٤	١	٢	٢٢	ج	
١٩٣	٢١	٠	١٨	١٦	١١	٢٠	٦	١٠	٢١	١١	٣	١٨	٣٨	ذ	الأسكندرية
١٠٧	١٣	٢	٣	٤	٤	١٤	١٤	٧	٤	٩	٤	١٥	١٤	أ	
٣٠٠	٣٤	٢	٢١	٢٠	١٥	٣٤	٢٠	١٧	٢٥	٢٠	٧	٣٣	٥٢	ج	
١٠	١	٠	١	٠	٢	٠	٠	٤	٠	٠	٠	٠	٢	ذ	السويس
٣	٠	٠	٠	٠	٠	١	٠	٢	٠	٠	٠	٠	٠	أ	
١٣	١	٠	١	٠	٢	١	٠	٦	٠	٠	٠	٠	٢	ج	
٢٦	٤	١	٠	٢	٤	٢	٣	٢	١	٢	١	١	٣	ذ	حلوان
١٣	٠	٠	٠	٤	٠	٥	٢	١	١	٠	٠	٠	٠	أ	
٣٩	٤	١	٠	٦	٤	٧	٥	٣	٢	٢	١	١	٣	ج	
٦	١	٠	١	٠	٠	٠	٠	٠	٠	٠	٠	٠	٤	ذ	دمياط
٠	٠	٠	٠	٠	٠	٠	٠	٠	٠	٠	٠	٠	٠	أ	
٦	١	٠	١	٠	٠	٠	٠	٠	٠	٠	٠	٠	٤	ج	
٢	٠	٠	٠	٠	٠	٠	٠	١	٠	٠	٠	٠	١	ذ	الشرقية
٠	٠	٠	٠	٠	٠	٠	٠	٠	٠	٠	٠	٠	٠	أ	
٢	٠	٠	٠	٠	٠	٠	٠	١	٠	٠	٠	٠	١	ج	
٤	٠	٠	٠	١	٠	١	٠	٠	١	٠	٠	٠	١	ذ	القليوبية
١	٠	٠	٠	٠	٠	٠	١	٠	٠	٠	٠	٠	٠	أ	
٥	٠	٠	٠	١	٠	١	١	٠	١	٠	٠	٠	١	ج	

عدد الأطباء الإخصائيين بالمنشآت العلاجية التي ليس بها عيادة داخلية طبقاً للنوع ونوع التخصص
بالقطاع الخاص بالمحافظات عام ٢٠٠٩

تابع جدول رقم ٥٥

الإجمالي العام	طبيب أقسام أخرى	طبيب تنظيم أسرة	طبيب مسالك بولية	طبيب عيون	طبيب عظام	طبيب أسنان	طبيب نساء وولادة	طبيب أطفال	طبيب أنف وأذن	طبيب جلدية وتناسلية	طبيب متوطنة	طبيب صدرية	طبيب أمراض باطنة عامة	النوع	التخصص
٥	٠	٠	١	٠	١	١	١	١	٠	٠	٠	٠	٠	ذ	كفر الشيخ
٣	٠	٠	٠	٠	٠	٣	٠	٠	٠	٠	٠	٠	٠	أ	
٨	٠	٠	١	٠	١	٤	١	١	٠	٠	٠	٠	٠	ج	
٤٤	٢	٠	٢	٤	٥	٦	١	٥	٧	٤	١	١	٦	ذ	الغربية
٨	١	٠	٠	٠	٠	٠	٤	١	٠	١	٠	٠	١	أ	
٥٢	٣	٠	٢	٤	٥	٦	٥	٦	٧	٥	١	١	٧	ج	
٦٠	٣	٠	٥	٦	٧	٧	٣	٤	٧	٥	١	٢	١٠	ذ	المنوفية
٨	١	١	٠	٠	٠	٠	٢	٠	٠	٤	٠	٠	٠	أ	
٦٨	٤	١	٥	٦	٧	٧	٥	٤	٧	٩	١	٢	١٠	ج	
١٤	١	٠	١	٠	٠	٢	٠	١	٣	٢	٠	٠	٤	ذ	البحيرة
٤	١	٠	٠	٠	٠	٠	٣	٠	٠	٠	٠	٠	٠	أ	
١٨	٢	٠	١	٠	٠	٢	٣	١	٣	٢	٠	٠	٤	ج	
٤٤	٠	٠	٥	٤	٤	٦	٣	٦	٥	٤	٠	٠	٧	ذ	الأسماعيلية
١٤	٢	٠	٠	١	٠	٣	٤	١	٢	١	٠	٠	٠	أ	
٥٨	٢	٠	٥	٥	٤	٩	٧	٧	٧	٥	٠	٠	٧	ج	
١١٠	٢٣	٠	٤	٨	٩	٨	٦	٣	١٢	٧	١٦	١	١٣	ذ	الجيزة
٤٢	٧	١	١	١	٢	٢	٨	٢	١	٤	٣	٢	٨	أ	
١٥٢	٣٠	١	٥	٩	١١	١٠	١٤	٥	١٣	١١	١٩	٣	٢١	ج	
٧١	١	٠	١٢	٦	٩	١٢	٣	١٠	٩	٤	٠	٤	١	ذ	بنى سويف
٤٣	١	١	٠	٨	٠	٧	١٣	٦	٠	٧	٠	٠	٠	أ	
١١٤	٢	١	١٢	١٤	٩	١٩	١٦	١٦	٩	١١	٠	٤	١	ج	
٨	٠	٠	١	٢	٠	١	١	١	١	١	٠	٠	٠	ذ	الفيوم
١	٠	٠	٠	١	٠	٠	٠	٠	٠	٠	٠	٠	٠	أ	
٩	٠	٠	١	٣	٠	١	١	١	١	١	٠	٠	٠	ج	

عدد الأطباء الإخصائيين بالمنشآت العلاجية التي ليس بها عيادة داخلية طبقاً للنوع ونوع التخصص
بالقطاع الخاص بالمحافظات عام ٢٠٠٩

تابع جدول رقم ٥٥

الإجمالي العام	طبيب أقسام أخرى	طبيب تنظيم أسرة	طبيب مسالك بولية	طبيب عيون	طبيب عظام	طبيب أسنان	طبيب نساء وولادة	طبيب اطفال	طبيب أنف وأن	طبيب جلدية وتناسلية	طبيب متوطنة	طبيب صدرية	طبيب أمراض باطنة عامة	النوع	التخصص المحافظات
١٠	٢	٠	٠	٠	٠	٢	٠	١	١	١	٠	٠	٣	ذ	المنيا
١	٠	٠	٠	٠	٠	١	٠	٠	٠	٠	٠	٠	٠	أ	
١١	٢	٠	٠	٠	٠	٣	٠	١	١	١	٠	٠	٣	ج	
٦٥	٧	٠	٥	٨	٦	٨	٢	٦	٦	٤	١	٤	٨	ذ	أسيوط
٣٧	٣	٠	٠	٤	٠	٢	٨	٣	٥	٩	٠	٠	٣	أ	
١٠٢	١٠	٠	٥	١٢	٦	١٠	١٠	٩	١١	١٣	١	٤	١١	ج	
٤٢	٤	٠	١	٥	٣	٩	٣	٣	٢	٣	٠	٢	٧	ذ	سوهاج
٨	٠	٠	٠	١	٠	١	١	٢	٠	١	٠	٠	٢	أ	
٥٠	٤	٠	١	٦	٣	١٠	٤	٥	٢	٤	٠	٢	٩	ج	
١٢	١	٠	٠	٢	١	٢	٠	١	٢	١	٠	٠	٢	ذ	قنا
٠	٠	٠	٠	٠	٠	٠	٠	٠	٠	٠	٠	٠	٠	أ	
١٢	١	٠	٠	٢	١	٢	٠	١	٢	١	٠	٠	٢	ج	
١٠	٠	٠	١	٠	٢	١	٢	٠	١	٠	٠	٠	٣	ذ	البحر الأحمر
٢	٠	٠	٠	٠	٠	٠	٠	٢	٠	٠	٠	٠	٠	أ	
١٢	٠	٠	١	٠	٢	١	٢	٢	١	٠	٠	٠	٣	ج	

عدد الأطباء الإخصائيين بالمنشآت العلاجية التي ليس بها عيادة داخلية طبقا للنوع ونوع التخصص

ونوع المنشأة بالقطاع الخاص عام ٢٠٠٩

جدول رقم ٥٦

الإجمالي العام	طبيب أقسام أخرى	طبيب تنظيم أسرة	طبيب ممالك بولية	طبيب عيون	طبيب عظام	طبيب أسنان	طبيب نساء وولادة	طبيب أطفال	طبيب أنف وأذن	طبيب جلدية وتناسلية	طبيب متوطنة	طبيب صدرية	طبيب أمراض باطنية عامة	النوع	التخصص
															نوع المنشأة
٩٠٥ ٣٥٢ ١٢٥٧	٩٨ ٤٢ ١٤٠	١ ٦ ٧	٦٥ ٤ ٦٩	٩٨ ٢٧ ١٢٥	٧٥ ٩ ٨٤	١١٨ ٥٢ ١٧٠	٣٩ ٧١ ١١٠	٧٢ ٢٨ ١٠٠	٩٢ ١٥ ١٠٧	٥٧ ٤٢ ٩٩	٢٤ ٧ ٣١	٣٥ ١٧ ٥٢	١٣١ ٣٢ ١٦٣	ذ أ ج	الأجمالي العام
															رعاية طفل
															رمد
١٦ ٧ ٢٣	٠ ٠ ٠	١ ٠ ١	٠ ٠ ٠	٠ ٠ ٠	٠ ٠ ٠	٢ ٤ ٦	١ ١ ٢	١٠ ٢ ١٢	١ ٠ ١	١ ٠ ١	٠ ٠ ٠	٠ ٠ ٠	٠ ٠ ٠	ذ أ ج	صدر
															نفسية وعصبية
															عيادات ومستوصفات
٨٠٩ ٣٢١ ١١٣٠	٧٦ ٣٠ ١٠٦	٠ ٥ ٥	٦٣ ٤ ٦٧	٧٦ ٢٦ ١٠٢	٧٠ ٩ ٧٩	١٠٨ ٤٧ ١٥٥	٣٥ ٦٦ ١٠١	٦٢ ٢٣ ٨٥	٨٦ ١٥ ١٠١	٥٤ ٤٢ ٩٦	٢٤ ٧ ٣١	٣٥ ١٧ ٥٢	١٢٠ ٣٠ ١٥٠	ذ أ ج	أخرى

عدد العاملين الدائمين والمؤقتين بالمنشآت العلاجية التي ليس بها عيادة داخلية طبقا للنوع والمهنة
في القطاع الخاص بالمحافظات عام ٢٠٠٩

جدول رقم ٥٣

المهنة	عدد المنشآت العلاجية	النوع	الأطباء (١)		صيادلة		مساعدون فنيون		هيئة تمريض (٢)		مولدات ومساعدات مولدات		إداريون ومعاونون وكتبة		أخرى (٣)		الإجمالي العام		
			مؤقت	دائم	مؤقت	دائم	مؤقت	دائم	مؤقت	دائم	مؤقت	دائم	مؤقت	دائم	مؤقت	دائم	مؤقت	دائم	مؤقت
الإجمالي العام	١٥٧	ذ أ ج	٤٧٢	٥٥٢	١	٢	٢٥	٥٩	٣٩	٧٤	٤	٠	٥١	٢٢٢	٢٢	٨٩	٦١٤	٩٩٨	٦١٤
			٢٢٩	١٥٤	٣	٤	٦	١٩	٧١	٣٠٣	٠	٤	٤٠	١٤١	٤٠	١٢١	٣٨٩	٧٤٦	٣٨٩
			٧٠١	٧٠٦	٤	٦	٣١	٧٨	١١٠	٣٧٧	٤	٤	٩١	٣٦٣	٦٢	٢١٠	١٠٠٣	١٧٤٤	١٠٠٣
القاهرة	٤٤	ذ أ ج	٥٧	١٥١	١	١	٠	١٢	٠	٢٤	٣	٠	٥	٤٠	٣	٢٦	٦٩	٢٥٤	٦٩
			٣٤	٣٧	٠	٣	٠	٣	٨	٨٢	٠	٠	١٤	٢٨	٥	٣٠	٦١	١٨٣	٦١
			٩١	١٨٨	١	٤	٠	١٥	٨	١٠٦	٠	٠	١٩	٦٨	٨	٥٦	١٣٠	٤٣٧	١٣٠
الأسكندرية	١٦	ذ أ ج	١١٩	٩٥	٠	٠	٢	٨	١٥	١٩	٠	٠	١	٦٣	١	٤٠	١٣٨	٢٢٥	١٣٨
			٧٤	٣٧	١	٠	٠	٤	١٥	٩٠	٠	٠	٠	٢٣	١	٣٠	٩١	١٨٤	٩١
			١٩٣	١٣٢	١	٠	٢	١٢	٣٠	١٠٩	٠	٠	١	٨٦	٢	٧٠	٢٢٩	٤٠٩	٢٢٩
المويس	٣	ذ أ ج	٤	٦	٠	٠	٢	١	٠	٠	٠	٠	٢	٢	١	٠	٩	٩	٩
			٢	١	٠	٠	٠	٠	١	٩	٠	٠	٠	٤	٠	٤	٣	١٨	٣
			٦	٧	٠	٠	٢	١	١	٩	٠	٠	٢	٦	١	٤	١٢	٢٧	١٢
حلوان	٣	ذ أ ج	١٠	٢٠	٠	٠	٠	٣	٠	٥	٠	٠	٠	٢	٠	٢	١٠	٣٢	١٠
			٢	١١	٠	٠	٠	٣	٠	٦	٠	٠	٠	١٣	٠	٠	٢	٣٣	٢
			١٢	٣١	٠	٠	٠	٦	٠	١١	٠	٠	٠	١٥	٠	٢	١٢	٦٥	١٢
دمياط	٢	ذ أ ج	١	٦	٠	٠	٠	٥	٠	٠	٠	٠	٣	٠	٠	١٤	١	١٤	١
			٠	٠	٠	٠	٠	٤	١	١٠	٠	٠	٠	١	٠	٠	١	١٥	١
			١	٦	٠	٠	٠	٩	١	١٠	٠	٠	٠	٤	٠	٠	٢	٢٩	٢
الشرقية	١	ذ أ ج	٠	٢	٠	٠	٠	٠	٠	٠	٠	٠	٠	١	٠	٠	٠	٣	٠
			٠	٠	٠	٠	٠	٠	٠	٢	٠	٠	٠	٢	٠	٠	٠	٤	٠
			٠	٢	٠	٠	٠	٠	٠	٢	٠	٠	٠	٣	٠	٠	٠	٧	٠
القليوبية	٢	ذ أ ج	٠	٧	٠	٠	٠	١	٠	٠	٠	٠	٠	٠	٠	٠	٠	٨	٠
			٠	٢	٠	٠	٠	٠	٠	٦	٠	٠	٠	٢	٠	٠	٠	١٠	٠
			٠	٩	٠	٠	٠	١	٠	٦	٠	٠	٠	٢	٠	٠	٠	١٨	٠

(١) بما فيهم الإداريون من الأطباء الإخصائيين والممارسين العموميين ولا تشمل أطباء الإمتياز

(٢) تشمل العاملين في التمريض (حكيمات - رئيس مرضين - رئيسة مرضات - ممرضون - ممرضات - مساعدو ممرضون - مساعدات ممرضات - زائرات صحيات)

(٣) تشمل عمال وعمال النظافة والتعميرية.

عدد الحجرات بالمنشآت العلاجية التي ليس بها عيادة داخلية طبقا للإستخدام

بالقطاع الخاص بالمحافظات عام ٢٠٠٩

جدول رقم ٥٧

الإجمالي العام	أخرى *	للمعامل	للإنتظار	للإدارة والإستراحة للأطباء والمرضات	صيدليات بها أدوية جاهزة أو تحضير	عمليات صغرى وولادة	للكشف والتشخيص	عدد المنشآت	الحجرات المخصصة المحافظات
١٠٦٥	٦٥	٧١	١٨٧	١٥٨	٥	٢٨	٥٥١	١٥٧	الإجمالي العام
٢٣٤	١	٧	٥٣	٣٨	٣	٤	١٢٨	٤٤	القاهرة
١٧٨	٢٠	١٤	٢٦	٢٨	١	٥	٨٤	١٦	الأسكندرية
١٧	١	٢	٤	٣	٠	٠	٧	٣	السويس
٢٩	٣	١	٤	٤	٠	٠	١٧	٣	حلوان
٦	٠	٠	٢	٢	٠	٠	٢	٢	دمياط
٤	٠	٠	١	١	٠	٠	٢	١	الشرقية
٢٠	٠	٢	٢	٨	٠	٠	٨	٢	القليوبية
٦	٠	٠	٠	١	٠	٠	٥	١	كفر الشيخ
٤٣	١	٥	٩	٤	٠	٠	٢٤	٥	الغربية
٦٧	٣	٦	٨	٨	٠	٢	٤٠	٧	المنوفية
٢٢	٣	١	٢	٣	٠	٠	١٣	٤	البحيرة
٦٧	٣	٣	٦	٩	١	٧	٣٨	٤	الأسماعيلية
٨١	٥	٦	١٥	١٤	٠	٣	٣٨	٩	الجيزة
٩٠	٨	٩	١٦	١٠	٠	٣	٤٤	١١	بنى سويف
٩	٠	٠	١	١	٠	٢	٥	٣	الفيوم
٢٦	٥	٢	٤	٤	٠	٠	١١	٨	المنيا
٨٣	٢	٤	١٤	١٤	٠	١	٤٨	١٥	أسيوط
٥٥	٨	٦	١٣	٤	٠	١	٢٣	١٢	سوهاج
٢٢	٢	٢	٥	٢	٠	٠	١١	٦	قنا
٦	٠	١	٢	٠	٠	٠	٣	١	البحر الأحمر

* تشمل أشعة تشخيص وعلاج الأمراض والمطبخ و المفاصل والافران

عدد الأجهزة والمعدات والمعامل بالمنشآت العلاجية التي ليس بها عيادة داخلية
بالقطاع الخاص بالمحافظات عام ٢٠٠٩

جدول رقم ٥٨

الأجهزة والمعدات												البيان
أخرى *	عدد المنشآت	سيارات الإسعاف والتطعيم	عدد المنشآت	مباخر	عدد المنشآت	طفليبات	عدد المنشآت	تحليل دم	عدد المنشآت	إكلينيكي	عدد المنشآت	المحافظات
٤٩	١٢	١٤	١٤	١٣	٦	٣٦	٣٢	٤٩	٤١	١٦٥	١٣١	الإجمالي العام
٣	٣	١	١	٠	٠	١	١	٥	٥	٥٠	٤٣	القاهرة
٣١	٣	١	١	٦	٢	٨	٦	١١	٦	١٣	١٣	الأسكندرية
٠	٠	٠	٠	٠	٠	١	١	٢	٢	١٠	٣	السويس
٠	٠	٠	٠	٠	٠	٠	٠	٠	٠	٤	٣	حلوان
٠	٠	٠	٠	٠	٠	٠	٠	٠	٠	١	١	الشرقية
٠	٠	٠	٠	٠	٠	٣	٢	٠	٠	٢	٢	القليوبية
١	١	٠	٠	٠	٠	٠	٠	٠	٠	١	١	كفر الشيخ
٠	٠	٠	٠	١	١	٤	٤	٣	٣	٥	٥	الغربية
٠	٠	٢	٢	١	١	٥	٥	٢	٢	١١	٧	المنوفية
٠	٠	٠	٠	٠	٠	١	١	٠	٠	٤	٤	البحيرة
١	١	١	١	٣	١	١	١	٢	٢	٤	٤	الأسماعلية
٨	١	١	١	٠	٠	١	١	٧	٧	٥	٥	الجزيرة
٢	١	٠	٠	٠	٠	٦	٥	٩	٦	١٧	١٠	بنى سويف
٠	٠	٠	٠	٠	٠	٠	٠	٠	٠	٣	٣	الفيوم
٢	١	١	١	٠	٠	٠	٠	١	١	٦	٤	المنيا
١	١	٤	٤	٠	٠	٢	٢	٣	٣	٢٠	١٥	أسيوط
٠	٠	٣	٣	٠	٠	٣	٣	٣	٣	٤	٣	سوهاج
٠	٠	٠	٠	٢	١	٠	٠	١	١	٥	٥	قنا
٠	٠	٠	٠	٠	٠	٠	٠	٠	٠	٠	٠	البحر الأحمر

* تشمل كراسي نقل المرضى والنقلات وكراسي الاسنان ومراكز المغاسل الآلية

عدد الأجهزة والمعدات والمعامل بالمنشآت العلاجية التي ليس بها عيادة داخلية
بالقطاع الخاص بالمحافظات عام ٢٠٠٩

تابع جدول رقم ٥٨

المعامل								البيان
عدد المنشآت	معمل حساسية ومناعة	عدد المنشآت	معمل أمراض الدم	عدد المنشآت	معمل الطفيليات	عدد المنشآت	المحافظات	
٦	٣	٣	٣٦	٣٤	٤٦	٤٤	الإجمالي العام	
٠	١	١	٥	٥	٢	٢	القاهرة	
١	٢	٢	٨	٦	٩	٧	الأسكندرية	
٠	٠	٠	٢	٢	١	١	السويس	
٠	٠	٠	١	١	٢	٢	حلوان	
٠	٠	٠	٠	٠	٠	٠	الشرقية	
٠	٠	٠	٠	٠	١	١	القليوبية	
٠	٠	٠	٠	٠	٠	٠	كفر الشيخ	
٠	٠	٠	٣	٣	٤	٤	الغربية	
٠	٠	٠	٣	٣	٦	٦	المنوفية	
١	٠	٠	٠	٠	٢	٢	البحيرة	
٠	٠	٠	١	١	١	١	الأسماعيلية	
٤	٠	٠	٣	٣	٥	٥	الجيزة	
٠	٠	٠	٣	٣	٢	٢	بنى سويف	
٠	٠	٠	٠	٠	٠	٠	الفيوم	
٠	٠	٠	٠	٠	١	١	المنيا	
٠	٠	٠	٢	٢	٥	٥	أسيوط	
٠	٠	٠	٣	٣	٤	٤	سوهاج	
٠	٠	٠	١	١	١	١	قنا	
٠	٠	٠	١	١	٠	٠	البحر الأحمر	

جدول رقم ٥٩

الأرقام بالآلاف

عدد حالات الفحوص والتحليل بالمنشآت العلاجية التي ليس بها عيادة داخلية
بالقطاع الخاص بالمحافظات عام ٢٠٠٩

عدد حالات الفحوص والتحليل			البيان
(١) إكلينيكي	(٢) طفيليات	(٣) تحليل دم (ثريولوجي)	
١٢٣١	٢٣	٩٥	الإجمالي العام
١٣٢	٢	٢	القاهرة
٣٢٧	٦	٨	الأسكندرية
٢٠	٠	٠	السويس
٢٧	٠	٠	حلوان
٠	٠	٠	دمياط
١	٠	٠	الشرقية
٨	٠	٠	القليوبية
٤	٠	٠	كفر الشيخ
١١٢	٢	٥	الغربية
٣٩	٣	١	المنوفية
١٦	١	٢	البحيرة
١٦	٠	٠	الأسماعيلية
١١٨	٠	٤٨	الجيزة
١١٦	٤	١٤	بنى سويف
٢	٠	٠	الفيوم
٣٣	٠	٠	المنيا
١٢٠	١	٨	أسيوط
٩٦	١	٣	سوهاج
٨	٠	٠	قنا
٣٦	٣	٤	البحر الأحمر

(١) فحص طبي عادي

(٢) البحث عن الميكروبات في سوائل الدم

(٣) تحليل أمصال الدم (بلازما كرات دم حمراء)

جدول رقم ٦٠

عدد المترددين بالمنشآت العلاجية التي ليس بها عيادة داخلية طبقا لنوع العيادة
بالقطاع الخاص بالمحافظات عام ٢٠٠٩

الأرقام بالمائة

نوع العيادة	عدد المنشآت العلاجية	عيادة باطنة عامة	عيادة صدرية	عيادة متوطنة	عيادة جلدية وتناسلية	عيادة أنف واذن	عيادة اطفال	عيادة نساء وولادة	عيادة اسنان	عيادة عظام	عيادة عيون	عيادة مسالك بولية	عيادة تنظيم أسرة	عيادة اقسام أخرى	الإجمالي العام
الإجمالي العام	١٥٧	٢١٥٧	٣٨٦	٢٤١	٧٣٨	١٤٢٩	١٢٥٢	٧٦١	١٧٦٩	٥٦٢	١١٩٧	٣٢٩	١٤٥	١٣٤٣	١٢٣٠٩
القاهرة	٤٤	٤٦٤	١٠	١٢	٣٣	٩٣	١٠٠	١٠٠	١٦٠	٢٧	١٩١	٢٧	٤٢	٥٩	١٣١٨
الأسكندرية	١٦	٤٥١	٢٥٠	١٣٢	١٩٦	٦٦١	٣٧٥	١٢٧	٤٢٢	٨٦	٢٩٢	٥٩	٣	٢١٩	٣٢٧٣
السويس	٣	١٢	٠	٠	٠	٠	١٥٧	٠	٢	٤	١١	٠	٠	١٠	١٩٦
حلوان	٣	٤٨	١٣	٠	١٥	٣٠	١٢	٨	٣٠	٣٨	٥٥	٨	٩	٥	٢٧١
دمياط	٢	٠	٠	٠	٠	٠	٠	٠	٠	٠	٠	٠	٠	٢	٢
الشرقية	١	٢	١	٠	٢	٠	٢	٠	٠	٢	٠	٠	٠	٠	٩
القليوبية	٢	٤٠	٠	٠	٠	٤	١٤	٦	١٢	٠	٠	٠	٠	٠	٧٦
كفر الشيخ	١	١	٠	٠	٠	٠	٠	١	٣٨	٠	٠	٠	٠	٠	٤٠
الغربية	٥	١٠٣	٢٥	٣٤	١٥٥	١٥٠	٨٩	٣٩	١١٤	١٠٩	٢٧٢	٢٥	٠	٥	١١٢٠
المنوفية	٧	٥٨	٤	١٢	٢٢	٣٢	٢٨	٤١	٤٤	٤٧	٤٠	٣٨	١١	١٠	٣٨٧
البحيرة	٤	٥٠	٠	٠	١٤	٣	١٥	٦	٢٤	٠	٠	١	٢٠	٣٣	١٦٦
الأسماعيلية	٤	٢٥	٠	٠	١٣	١٦	١٥	١٠	٣٦	٨	١٦	٤	٠	١٤	١٥٧
الجيزة	٩	٩٤	٤	٤٥	٥٨	١١٦	١٨	٧٣	١٣٣	٩١	٨٣	٢٧	٢	٤٣٤	١١٧٨
بنى سويف	١١	٢٧٦	٢٦	١	٨٧	٩٧	١٣٠	١٢٦	١٧٦	٤٢	٦٢	٣١	٥٠	٥٤	١١٥٨
الفيوم	٣	٧	١	٠	٢	٢	٢	١	١	٠	١	١	٠	٣	٢١
المنيا	٨	٨٣	٠	٣	٩	٥	٤٣	٠	٣٤	٠	٠	٠	٨	١٤٤	٣٢٩
أسيوط	١٥	٢٩٧	٢٢	٢	٤٢	٧٧	١٣٦	٣٣	١٨٩	٤٠	٧٣	٨	٠	٢٨٦	١٢٠٥
سوهاج	١٢	٧٤	٣٠	٠	٨٧	٩٢	٧٠	٧٠	٢٣٠	٥٢	٩٧	٩٩	٠	٦٢	٩٦٣
قنا	٦	٢٤	٠	٠	٣	٢٥	٤	٠	١٥	٤	٤	٠	٠	٣	٨٢
البحر الأحمر	١	٤٨	٠	٠	٠	٢٦	٤٢	١٢٠	١٠٩	١٢	٠	١	٠	٠	٣٥١

الباب الرابع
التأمين الصحى

عدد المنشآت العلاجية التي تخدم نظام التأمين الصحي وعدد الأسرة
بها موزعة طبقاً لنوع المنشأة عام ٢٠١٠/٢٠٠٩

جدول رقم ٦١

البيان	نوع المنشأة	مستشفيات عامة ومركزية	عيادات شاملة (١)	مراكز إصابات عمل	الإجمالي العام
عدد المنشآت العلاجية		٣٧	٢٧٥	٧٢	٣٨٤
عدد الأسرة		٨٥٨٢	-	-	٨٥٨٢

١- تشمل (٥) تخصصات فاكتر (منافذ الخدمة خارج المدارس) وتخدم الطلبة والمواليد المؤمن عليهم .

تطور عدد المؤمن عليهم صحياً
خلال الفترة (١٩٨٧ - ٢٠٠٩/٢٠١٠)

جدول رقم ٦٢

نسبة الزيادة عن السنة السابقة %	تطوير عدد المؤمن عليهم صحياً (بالآلف)	البيان السنوات
-	٣٦٢٩	١٩٨٧
٩,٣	٣٩٦٧	١٩٨٨
٩,٩	٤٣٥٩	١٩٩٠ / ٨٩
٥,٧	٤٦٠٦	١٩٩١ / ٩٠
٦,٣	٤٨٩٥	١٩٩٢ / ٩١
٤,٥	٥١١٦	١٩٩٣ / ٩٢
٧,٧	٥٥٠٨	١٩٩٤ / ٩٣
٦,٢	٥٨٥١	١٩٩٥ / ٩٤
٦,٣	٦٢٢١	١٩٩٦ / ٩٥
٤,٨	٦٥٢٠	١٩٩٧ / ٩٦
٥	٦٨٤٣	١٩٩٨ / ٩٧
٥,١	٧١٩٣	١٩٩٩ / ٩٨
٥,١	٧٥٥٨	٢٠٠٠ / ٩٩
٦,٣	٨٠٣٤	٢٠٠١ / ٢٠٠٠
٤,٢	٨٣٧٠	٢٠٠٢ / ٢٠٠١
٤,٨	٨٧٦٩	٢٠٠٣ / ٢٠٠٢
٣,٨	٩١٠٦	٢٠٠٤ / ٢٠٠٣
٣٠٥,٦	٣٦٩٣٢	٢٠٠٥ / ٢٠٠٤
٦	٣٩١٤٩	٢٠٠٦ / ٢٠٠٥
٠,٨	٣٨٨١٧	٢٠٠٧ / ٢٠٠٦
٥,٨	٤١٠٧٣	٢٠٠٨ / ٢٠٠٧
٤,٢	٤٢٧٩٤	٢٠٠٩ / ٢٠٠٨
٥,٢	٤٥٠٠٤	٢٠١٠ / ٢٠٠٩



طبع بمطابع الجهاز المركزي
للتعبئة العامة والإحصاء

PRINTED IN C.A.P.M.A.S PRINTING SHOP