




جمهورية مصر العربية
الجهاز المركزي للتعبئة العامة والإحصاء
Arab Republic of Egypt
Central Agency for Public Mobilization & Statistics

نشرة إحصاء الخدمات الصحية

٢٠٠٣

Health Services Statistics Bulletin

2003



REF.No.71-12323/2003

May 2005

مرجع رقم ٢٠٠٣/١٢٣٢٣/٧١

مايو ٢٠٠٥

يحظر النشر أو الإقتباس

بدون الإشارة الى المصدر وهو

الجهاز المركزي للتعبيئة العامة والإحصاء

تقديم

تهتم الدولة بتقديم الخدمات الصحية للمواطنين في المجالين العلاجي والوقائي ، حيث تتحمل العبء الأكبر في تأدية هذه الخدمات الوقائية والثقيفية المختلفة مثل مكافحة الأوبئة ، وإنتاج اللقاحات والأمصال ، وتحسين المستوى الثقيفي الصحي للمواطنين .

نظرا لذلك يقوم الجهاز المركزي للتعبيئة العامة والإحصاء بإصدار نشرة دورية عن إحصاء الخدمات الصحية تتضمن المنشآت العلاجية التابعة للحكومة والقطاع العام والاعمال العام والخاص في جميع محافظات الجمهورية ، والتوزيع الجغرافي والتنوعى والمالى لها ، بالإضافة إلى الخدمات الصحية الوقائية والثقيفية وخدمات التأمين الصحي .

و الجهاز اذ يقدم هذه النشرة للمهتمين بهذا المجال ليرجو أن تحقق الأهداف المنشوده .

والله ولى التوفيق ، ، ،

لواء / ابو بكر الجندى
رئيس الجهاز المركزى للتعبيئة العامه والاحصاء

رقم الجدول	البيانات	رقم الصفحة
	منهجية الاحصائية عرض تلخيصي وبياني لاهم بيانات النشره جسداول النشره	ط ٢
١	عدد المنشآت العلاجية وحالات الاستقبال حسب المحافظات عام ٢٠٠٢ (اجمالي الجمهورية)	١١
٢	عدد المنشآت العلاجية وحالات الاستقبال حسب نوع المنشأة عام ٢٠٠٢ (اجمالي الجمهورية)	١٢
٣	عدد المنشآت العلاجية وحالات الاستقبال حسب القطاع عام ٢٠٠٢ (اجمالي الجمهورية)	١٣
٤	عدد المنشآت العلاجية وحالات الاستقبال حسب المحافظات عام ٢٠٠٢ (حضر)	١٤
٥	عدد المنشآت العلاجية وحالات الاستقبال حسب نوع المنشأة عام ٢٠٠٢ (حضر)	١٦
٦	عدد المنشآت العلاجية وحالات الاستقبال حسب القطاع عام ٢٠٠٢ (حضر)	١٧
٧	عدد المنشآت العلاجية وحالات الاستقبال حسب المحافظات عام ٢٠٠٢ (ريف)	١٨
٨	عدد المنشآت العلاجية وحالات الاستقبال حسب نوع المنشأة عام ٢٠٠٢ (ريف)	٢٠
٩	عدد المنشآت العلاجية وحالات الاستقبال حسب القطاع عام ٢٠٠٢ (ريف)	٢١
الباب الاول (التوزيع الجغرافى للخدمات الصحية العلاجية)		
١٠	عدد المنشآت العلاجية وعدد الاجهزة ومراكز نقل الدم حسب المحافظات عام ٢٠٠٢ (اجمالي الجمهورية)	٢٢
١١	عدد حجرات المنشآت العلاجية حسب الاستخدام بالمحافظات عام ٢٠٠٢ (اجمالي الجمهورية)	٢٥
١٢	عدد الاسره (بأجر/بدون أجر) بالمنشآت العلاجية حسب المحافظات عام ٢٠٠٢ (اجمالي الجمهوريه)	٢٦
١٣	عدد الاسره (بأجر/بدون أجر) بالمنشآت العلاجية حسب المحافظات عام ٢٠٠٢ (حضر)	٢٨
١٤	عدد الاسره (بأجر/بدون أجر) بالمنشآت العلاجية حسب المحافظات عام ٢٠٠٢ (ريف)	٢٠

(تابع) الفهرس

رقم الصفحة	البيان	رقم الجدول
٣٢	عدد العاملين الدائمين بالمنشآت العلاجية حسب النوع والمهنة بالمحافظات عام ٢٠٠٣. (اجمالي الجمهورية)	١٥
٤١	عدد العاملين الدائمين بالمنشآت العلاجية حسب النوع والمهنة بالمحافظات عام ٢٠٠٣ (حضر)	١٦
٥٠	عدد العاملين الدائمين بالمنشآت العلاجية حسب النوع والمهنة بالمحافظات عام ٢٠٠٣ (ريف)	١٧
٥٦	عدد العاملين المؤقتين بالمنشآت العلاجية حسب النوع والمهنة بالمحافظات عام ٢٠٠٣ (اجمالي الجمهورية)	١٨
٦٥	عدد العاملين المؤقتين بالمنشآت العلاجية حسب النوع والمهنة بالمحافظات عام ٢٠٠٣ (حضر)	١٩
٧٤	عدد العاملين المؤقتين بالمنشآت العلاجية حسب النوع والمهنة بالمحافظات عام ٢٠٠٣ (ريف)	٢٠
٨٠	عدد اطباء الاخصائيين بالمنشآت العلاجية حسب نوع التخصص بالمحافظات فى عام ٢٠٠٣ (اجمالي الجمهورية)	٢١
٨٢	عدد حالات العيادة الخارجية بالمنشآت العلاجية حسب نوع العيادة أو القسم بالمحافظات عام ٢٠٠٣ (اجمالي الجمهورية)	٢٢
٨٦	عدد حالات العيادة الداخلية وجملة ايام العلاج بالمنشآت العلاجية حسب نوع العيادة أو القسم بالمحافظات عام ٢٠٠٣ (اجمالي الجمهورية)	٢٣
٩٢	عدد حالات الفحوص والتحليل والعمليات والعلاج بالمنشآت العلاجية حسب نوع العمليات بالمحافظات عام ٢٠٠٣ (اجمالي الجمهورية)	٢٤
٩٣	عدد المغادرين للعيادة الداخليه (احياء - موتى) بالمنشآت العلاجية حسب نوع العيادة أو القسم بالمحافظات عام ٢٠٠٣ (اجمالي الجمهورية)	٢٥

(تابع) الفهرس

رقم الصفحة	البيانات	رقم الجدول
	الباب الثانى (التوزيع النوعى للخدمات الصحية العلاجية)	
١٠٢	عدد المنشآت العلاجية وعدد الاجهزة ومراكز نقل الدم حسب نوع المنشأة عام ٢٠٠٣ (اجمالى الجمهورية)	٢٦
١٠٣	عدد حجرات المنشآت العلاجية حسب الاستخدام ونوع المنشأة عام ٢٠٠٣ (اجمالى الجمهورية)	٢٧
١٠٤	عدد الاسره (بأجر/بدون أجر) بالمنشآت العلاجية حسب نوع المنشأة عام ٢٠٠٣ (اجمالى الجمهوريه)	٢٨
١٠٥	عدد الاسره (بأجر/بدون أجر) بالمنشآت العلاجية حسب نوع المنشأة عام ٢٠٠٣ (حضر)	٢٩
١٠٦	عدد الاسره (بأجر/بدون أجر) بالمنشآت العلاجية حسب نوع المنشأة عام ٢٠٠٣ (ريف)	٣٠
١٠٧	عدد العاملين الدائمين بالمنشآت العلاجية حسب النوع والمهنة ونوع المنشأة عام ٢٠٠٣ (اجمالى الجمهورية)	٣١
١١١	عدد العاملين الدائمين بالمنشآت العلاجية حسب النوع والمهنة ونوع المنشأة عام ٢٠٠٣ (حضر)	٣٢
١١٥	عدد العاملين الدائمين بالمنشآت العلاجية حسب النوع والمهنة ونوع المنشأة عام ٢٠٠٣ (ريف)	٣٣
١١٩	عدد العاملين المؤقتين بالمنشآت العلاجية حسب النوع والمهنة ونوع المنشأة عام ٢٠٠٣ (اجمالى الجمهورية)	٣٤
١٢٣	عدد العاملين المؤقتين بالمنشآت العلاجية حسب النوع والمهنة ونوع المنشأة عام ٢٠٠٣ (حضر)	٣٥
١٢٧	عدد العاملين المؤقتين بالمنشآت العلاجية حسب النوع والمهنة ونوع المنشأة عام ٢٠٠٣ (ريف)	٣٦
١٣١	عدد الاطباء الاخصائيون بالمنشآت العلاجية حسب نوع التخصص ونوع المنشأة عام ٢٠٠٣ (اجمالى الجمهورية)	٣٧

(تابع) الفهرس

رقم الصفحة	البيان	رقم الجدول
١٣٢	عدد حالات العيادة الخارجية بالمنشآت العلاجية حسب نوع العيادة أو القسم ونوع المنشأة عام ٢٠٠٢ (اجمالى الجمهورية)	٢٨
١٣٥	عدد حالات العيادة الداخلية وجملة ايام العلاج بالمنشآت العلاجية حسب نوع العيادة أو القسم ونوع المنشأة عام ٢٠٠٢ (اجمالى الجمهورية)	٢٩
١٣٧	عدد حالات الفحوص والتحاليل والعمليات والعلاج بالمنشآت العلاجية حسب نوع العمليات ونوع المنشأة عام ٢٠٠٢ (اجمالى الجمهورية)	٤٠
١٣٨	عدد المغادرين للعيادة الداخلية (احياء - موتى) بالمنشآت العلاجية حسب نوع العيادة أو القسم ونوع المنشأة عام ٢٠٠٢ (اجمالى الجمهورية)	٤١
<p>الباب الثالث</p> <p>(التوزيع القطاعى للخدمات الصحية العلاجية)</p>		
١٤٥	عدد المنشآت العلاجية وعدد الاجهزة ومراكز نقل الدم حسب القطاع عام ٢٠٠٢ (اجمالى الجمهورية)	٤٢
١٤٦	عدد حجرات المنشآت العلاجية حسب الاستخدام والقطاع عام ٢٠٠٢ (اجمالى الجمهورية)	٤٣
١٤٧	عدد الاسره (بأجر/بدون أجر) بالمنشآت العلاجية حسب القطاع عام ٢٠٠٢ (اجمالى الجمهوريه)	٤٤
١٤٨	عدد الاسره (بأجر/بدون أجر) بالمنشآت العلاجية حسب القطاع عام ٢٠٠٢ (حضر)	٤٥
١٤٩	عدد الاسره (بأجر/بدون أجر) بالمنشآت العلاجية حسب القطاع عام ٢٠٠٢ (ريف)	٤٦
١٥٠	عدد العاملين الدائمين بالمنشآت العلاجية حسب النوع والمهنة والقطاع عام ٢٠٠٢ (اجمالى الجمهورية)	٤٧
١٥٢	عدد العاملين الدائمين بالمنشآت العلاجية حسب النوع والمهنة والقطاع عام ٢٠٠٢ (حضر)	٤٨
١٥٤	عدد العاملين الدائمين بالمنشآت العلاجية حسب النوع والمهنة والقطاع عام ٢٠٠٢ (ريف)	٤٩
١٥٦	عدد العاملين المؤقتين بالمنشآت العلاجية حسب النوع والمهنة والقطاع عام ٢٠٠٢ (اجمالى الجمهورية)	٥٠
١٥٨	عدد العاملين المؤقتين بالمنشآت العلاجية حسب النوع والمهنة والقطاع عام ٢٠٠٢ (حضر)	٥١
١٦٠	عدد العاملين المؤقتين بالمنشآت العلاجية حسب النوع والمهنة والقطاع عام ٢٠٠٢ (ريف)	٥٢

(تابع) الفهرس

رقم الصفحة	البيانات	رقم الجدول
١٦٢	عدد الاطباء الاخصائيون بالمنشآت العلاجية حسب نوع التخصص والقطاع عام ٢٠٠٣ (اجمالي الجمهورية)	٥٢
١٦٤	عدد حالات العيادة الخارجية بالمنشآت العلاجية حسب نوع العيادة أو القسم والقطاع عام ٢٠٠٣ (اجمالي الجمهورية)	٥٤
١٦٦	عدد حالات العيادة الداخلية وجملة ايام العلاج بالمنشآت العلاجية حسب نوع العيادة أو القسم والقطاع عام ٢٠٠٣ (اجمالي الجمهورية)	٥٥
١٦٨	عدد حالات الفحوص والتحاليل والعمليات والعلاج بالمنشآت العلاجية حسب نوع العمليات والقطاع عام ٢٠٠٣ (اجمالي الجمهورية)	٥٦
١٧٠	عدد المغادرين للعيادة الداخليه (احياء - موتى) بالمنشآت العلاجية حسب نوع العيادة أو القسم والقطاع عام ٢٠٠٣ (اجمالي الجمهورية)	٥٧
<p>الباب الرابع</p> <p>(التوزيع المالى للخدمات الصحية العلاجية)</p>		
١٧٢	قيمة الاجور النقدية والتأمينات الاجتماعيه والمزايا العينية بالمنشآت العلاجية بالمحافظات عام ٢٠٠٣ (قطاع الاعمال العام والقطاع العام والخاص)	٥٨
١٧٤	قيمة الاجور النقدية والتأمينات الاجتماعيه والمزايا العينية بالمنشآت العلاجية بالمحافظات عام ٢٠٠٣ (قطاع الاعمال العام والقطاع العام)	٥٩
١٧٥	قيمة الاجور النقدية والتأمينات الاجتماعيه والمزايا العينية بالمنشآت العلاجية بالمحافظات عام ٢٠٠٣ (القطاع الخاص)	٦٠

(تابع) الفهرس

رقم الصفحة	البيان	رقم الجدول
١٧٦	قيمة الايرادات بالمنشآت العلاجية بالمحافظات عام ٢٠٠٣ (قطاع الاعمال العام والقطاع الخاص)	٦١
١٧٨	قيمة الايرادات بالمنشآت العلاجية بالمحافظات عام ٢٠٠٣ (قطاع الاعمال العام والقطاع العام).	٦٢
١٧٩	قيمة الايرادات بالمنشآت العلاجية بالمحافظات عام ٢٠٠٣ (القطاع الخاص)	٦٣
١٨١	قيمة المستلزمات السلعية بالمنشآت العلاجية بالمحافظات عام ٢٠٠٣ (قطاع الاعمال العام والقطاع الخاص)	٦٤
١٨٢	قيمة المستلزمات الخدمية بالمنشآت العلاجية بالمحافظات عام ٢٠٠٣ (قطاع الاعمال العام والقطاع الخاص)	٦٥
١٨٣	قيمة المصروفات التحويلية بالمنشآت العلاجية بالمحافظات عام ٢٠٠٣ (قطاع الاعمال العام والقطاع الخاص)	٦٦
١٨٤	قيمة المستلزمات السلعية بالمنشآت العلاجية بالمحافظات عام ٢٠٠٣ (قطاع الاعمال العام والقطاع العام).	٦٧
١٨٥	قيمة المستلزمات الخدمية بالمنشآت العلاجية بالمحافظات عام ٢٠٠٣ (قطاع الاعمال العام والقطاع العام).	٦٨
١٨٦	قيمة المصروفات التحويلية بالمنشآت العلاجية بالمحافظات عام ٢٠٠٣ (قطاع الاعمال العام والقطاع العام).	٦٩
١٨٧	قيمة المستلزمات السلعية بالمنشآت العلاجية بالمحافظات عام ٢٠٠٣ (القطاع الخاص).	٧٠
١٨٨	قيمة المستلزمات الخدمية بالمنشآت العلاجية بالمحافظات عام ٢٠٠٣ (القطاع الخاص).	٧١
١٨٩	قيمة المصروفات التحويلية بالمنشآت العلاجية بالمحافظات عام ٢٠٠٣ (القطاع الخاص).	٧٢

(تابع) الفهرس

رقم الصفحة	البيانات	رقم الجدول
١٩٠	حركة الأصول الثابتة بالمنشآت العلاجية بالمحافظات عام ٢٠٠٢ (القطاع العام والخاص)	٧٢
١٩١	حركة الأصول الثابتة بالمنشآت العلاجية بالمحافظات عام ٢٠٠٢ (قطاع الاعمال العام والقطاع العام)	٧٤
١٩٢	حركة الأصول الثابتة بالمنشآت العلاجية بالمحافظات عام ٢٠٠٢ (القطاع الخاص)	٧٥
١٩٣	قيمه رأس المال الثابت (الأصول الثابتة) ورأس المال العامل بالمنشآت العلاجية بالمحافظات عام ٢٠٠٢ (القطاع العام والاعمال العام والخاص)	٧٦
١٩٥	قيمه رأس المال الثابت (الأصول الثابتة) ورأس المال العامل بالمنشآت العلاجية بالمحافظات عام ٢٠٠٢ (قطاع الاعمال العام والقطاع العام)	٧٧
١٩٦	قيمه رأس المال الثابت (الأصول الثابتة) ورأس المال العامل بالمنشآت العلاجية بالمحافظات عام ٢٠٠٢ (القطاع الخاص)	٧٨
<p>الباب الخامس</p> <p>الخدمات الصحية الوقائية والتثقيفية</p>		
١٩٩	عدد وحدات الملاريا والحمى الصفراء والبلهارسيا بالمحافظات فى عام ٢٠٠٣ .	٧٩
٢٠٠	عدد المعامل ومراكز نقل الدم ومراكز فحص متداولى الاغذية الحكومية بالمحافظات فى عام ٢٠٠٣ .	٨٠
٢٠١	كمية اللقاحات والامصال التى انتجتها معامل الهيئة المصرية العامه للمستحضرات الحيويه واللقاحات أو استوردتها عام ٢٠٠٣	٨١
٢٠٢	عدد مكاتب فحص الراغبين فى الزواج والخدمة الاجتماعيه وتحسين البيئة بالمحافظات فى عام ٢٠٠٣ .	٨٢
٢٠٣	عدد المدارس والمعاهد ووحدات الثقافة الصحية بالمحافظات فى عام ٢٠٠٣ .	٨٣

منهجية الاحصائية

أهداف الاحصائية :

- ١ - تصوير وقياس نشاط المنشآت الصحية العلاجية بمختلف أنواعها مثل :
المستوصفات والمستشفيات العامة والمركزية والمستشفيات المتخصصة مثل :
الرمد - الحميات - الامراض المتوطنة ... الخ
- ٢ - دراسة توزيع الخدمات على المستوى الجغرافى - النوعى - القطاعى
- ٣ - توفير البيانات للدراسات المحلية والمقارنات الدولية .
- ٤ - تغطية النقص الكبير فى مجال تصوير الخدمات الصحية على مستوى الجمهورية
- ٥ - تصوير النشاط الحكومى فى مجال الخدمات الوقائية والتثقيفية وكذا خدمات التأمين الصحى .

نطاق الحصر :

تتضمن هذه النشرة جميع المنشآت العلاجية التابعة للحكومة والقطاع العام والاعمال العام والخاص فى جميع محافظات الجمهورية وذلك عن عام ٢٠٠٣ وقد بلغ حجم الاطار ٥٨٤٥ منشأة استجاب منها ٥٥٤٤ منشأة بنسبه ٩٤.٩٪ والباقى اما صفى النشاط أو مغلقة .

الفترة التى جمعت عنها البيانات :

جمعت هذه البيانات عن السنة الميلادية التى بدأت فى أول يناير ٢٠٠٣ وانتهت فى اخر ديسمبر من العام نفسه .

وحدة العد :

وحدة العد فى هذا الاحصاء هى المنشأة الصحية التى تؤدى خدمة صحية بصفة رئيسية ما عدا العيادات الخاصة للاطباء

أسلوب جمع البيانات :

اتبع فى جمع البيانات أسلوب الحصر الشامل لجميع المنشآت الداخلة فى نطاق الحصر وقد قام بجمع هذا البيان من منشآت القطاعين الحكومى والخاص مكاتب الاحصاء الفرعية بالمحافظات ، ومن منشآت القطاع العام والاعمال العام وحدات القطاع العام بالادارة المركزية للاحصاء على استمارات اعدت لهذا الغرض .

أسلوب النشر :

تم النشر للجداول على اساس المتغيرات الثلاثة الآتية :

١ - التوزيع الجغرافى

٢ - التوزيع النوعى

٣ - التوزيع القطاعى

وقد افرد جدول تلخيصى مستقل فى مقدمة النشرة يوضح عدد المنشآت وعدد حالات الاستقبال موزعه حسب المتغيرات الثلاثة السابق ذكرها وكذلك باب مستقل يصور الخدمات الصحية الوقائية والتثقيفية التى تقوم بها الدولة وآخر يصور خدمات التأمين الصحى .

يلاحظ وجود فروق طفيفة فى بعض ارقام الاعداد المناظرة لدى مطابقة بعض

الجداول باعداد التقريب الآلى لارقام الجداول .

التعاريف

المنشأة العلاجية :

هى كل منشأة نشاطها الرئيسى اداء الخدمات العلاجية وبها مقومات هذه الخدمة كالأسرة والحجرات المخصصة للفحص والتحليل والعلاج والاجهزة والتجهيزات والاطباء... الخ
ويدخل ضمن هذا التعريف كافة المنشآت الحكومية والخاصة التابعة للقطاعى العام والأعمال العام والجامعات والهيئات الحكومية ولايدخل فى هذا التعريف العيادات الخاصة للاطباء .
وتعتبر منشأة علاجية كل منشأة ينطبق عليها التعريف السابق سواء كانت تؤدى خدمات صحية متعددة مثل المستشفيات العامة والمركزية - المستشفيات الخاصة - الوحدات الريفية - وحدات الصحة المدرسية والمستوصفات . . . الخ أو كانت تؤدى خدمات صحية معينة مثل مستشفيات الحميات والرمذ والجذام الخ .

الاسرة :

هى الاسرة (بأجر / بدون اجر) الدائمة بالمنشآت والمخصصة لمرضى العيادة الداخلية ولا تعتبر اسرة الطوارئ أو الاسرة التى يستخدمها الاطباء وهيئة التمريض وادارة المنشأة بالاستراحة والاقامة ضمن اسرة المنشأة .

المرضى والمترددون :

هم الافراد الذين حصلوا على خدمة علاجية فى المنشأة سواء فى قسم الاستقبال أو العيادة الخارجية أو العيادة الداخلية .

الاطباء :

هم الاطباء العاملون طول الوقت والمعينون اساسا للعمل بالمنشأة وتشمل الاداريين من الاطباء وكذا الاخصائيين والممارسين العموميين ولا تشمل اطباء الامتياز .

هيئة التمريض :

تشمل كافة العاملين فى التمريض (حكيمات) رئيس ممرضين ، رئيسة ممرضات ، ممرضون وممرضات ، مساعدون وممرضين ومساعداً ممرضات وزائرات ضحيات .

الاطباء الاخصائيون :

هم الاطباء العاملون طنول الوقت والحاصلون على دبلوم على فى نوع التخصص والمعينون اصلا للعمل بالمنشأة - فيما عدا اطباء الاسنان - وفى حالة حصول الطبيب على اكثر من دبلوم فانه يصنف حسب الدبلوم الذى له علاقة بعمله ولا يعتبر الممارس العام اخصائى مهما كانت مدة خبرته مادام لم يحصل على شهادة اعلى من البكالوريوس .

التأمين الصحى :

بدأ تطبيق التأمين الصحى اعتبارا من أول أكتوبر ١٩٦٤ فى محافظة الاسكندرية بقصد توفير الرعاية الطبية للمؤمن عليهم طبقا للاوضاع والمستويات المقررة .
وينظم التأمين الصحى عدة قوانين واحكام على الوجه الاتى :

أولا : نظام التأمين الصحى :

ويحكمة القانونين ٧٥ لسنة ١٩٦٤ بالنسبة للعاملين بالقطاع الحكومى والادارة المحلية ، ٦٣ لسنة ١٩٦٤ بالنسبة للعاملين بالقطاع العام والاعمال العام ونظرا لان التأمين الصحى يعتبر احد مظاهر التكافل الاجتماعى فقد صدر قانون التأمين الاجتماعى رقم ٧٩ لسنة ١٩٧٥ المعدل بالقانون رقم ٢٥ لسنة ١٩٧٧ .

ويخضع لهذا القانون :

- ١ - العاملون بالقطاع الحكومى والقطاع العام والاعمال العام
- ٢ - العاملون بالقطاع الخاص والخاضعون لاحكام قانون العمل (بشرط ان يكون سن المؤمن عليه ١٨ سنة فأكثر وتربطه بصاحب العمل علاقة عمل منتظمة)
- ٣ - اصحاب المعاشات الذين سبق التأمين عليهم وفقا لقوانين التأمينات الاجتماعية والتأمين والمعاشات

قيمة الاشتراك فى التأمين الصحى طبقا لهذا القانون :

- ١ - حصة صاحب العمل وتقدر على النحو التالى :
 - أ - ٢٪ من اجور المؤمن عليهم العاملين بالقطاع الحكومى والقطاع العام والاعمال العام
 - ب - ٤٪ من اجور العاملين بالقطاع الخاص - الخاضعين لاحكام قانون العمل
- ٢ - حصة العامل وتقدر على النحو الاتى :
 - أ - ١٪ من الاجور بالنسبة للعاملين فى كافة القطاعات (حكومى وعام واعمال العام وخاص)
 - ب - ١٪ من المعاش لاصحاب المعاشات الذين يطلبون الانتفاع باحكام العلاج والرعاية الطبية

ثانيا : نظام العلاج التأمينى :

ويحكمه القانون رقم ٣٢ لسنة ١٩٧٥

يتمتع به العاملون المدنيون فى الدولة وبموجبه يقتطع من العاملين الذين يصدر بهم قرار وزير الصحة بتطبيق هذا النظام التأمينى عليهم ٠,٥ ٪ من مرتباتهم وتتحمل جهة العمل ١,٥ ٪ من تلك المرتبات وذلك بخلاف رسوم رمزية يدفعها المنتفع بهذا النظام للانتفاع بالخدمة .

ثالثا : نظام العلاج الشامل :

هو نظام تعاقدى يخدم عدد محدود من المنتفعين نظير اشتراك سنوى عن كل منتفع يتم الاتفاق عليه بين الهيئة العامة للتأمين الصحى واصحاب الاعمال .

عرض تلخيص وبيانى لأهم بيانات النشره


ملخص بيانات النشرة

- بلغ اجمالي عدد المنشآت العلاجية ٥٥٤٤ منشأة في عام ٢٠٠٣ بينما كان ٥٤٤٩ منشأة في عام ٢٠٠٢ بزيادة قدرها ١,٧ % .
- بلغ عدد المنشآت العلاجية بالقطاع الحكومي ٤٧٢٥ منشأة في عام ٢٠٠٣ بينما كان ٤٦٦٨ منشأة في عام ٢٠٠٢ بزيادة قدرها ١,٢ % .
- بلغ عدد المنشآت العلاجية بالقطاع الخاص ٧٦٩ منشأة في عام ٢٠٠٣ بينما كان ٧٣١ منشأة في عام ٢٠٠٢ بزيادة قدرها ٥,٢ % .
- لم يطرأ أى تغيير على المنشآت العلاجية بالقطاع العام وقطاع الاعمال العام في عام ٢٠٠٣ عن ما ورد عام ٢٠٠٢ .
- بلغت جملة عدد حالات الاستقبال ١٥٥١٤ ألف حالة في عام ٢٠٠٣ بينما كان ١٦٦٨١ ألف حالة بإنخفاض قدره ٦,٩ %
- بلغ اجمالي عدد الاسرة بالمنشآت العلاجية ١٣٣.٣٤ سرير في عام ٢٠٠٣ بينما كان ١٣٣٧٤٩ سرير في عام ٢٠٠٢ بانخفاض قدره ٠,٥ % .
- بلغ عدد العاملين الدائمين بالمنشآت العلاجية ٣٤٨٣٩٩ عامل في عام ٢٠٠٣ بينما كان ٣٣٤١٣٧ عامل في عام ٢٠٠٢ بزيادة قدرها ٤,٣ % .
- بلغ عدد العاملين المؤقتين بالمنشآت العلاجية ٣٥٦١.٠ عامل في عام ٢٠٠٣ بينما كان ٣٢٨٤٥ عامل في عام ٢٠٠٢ بزيادة قدرها ٨,٤ % .
- بلغت جملة عدد حالات العيادة الخارجية بالمنشآت العلاجية ١٠٠٧١٣٦.٠ حالة في عام ٢٠٠٣ بينما كانت ٩٤٢.٩٤.٠ حالة في عام ٢٠٠٢ بزيادة قدرها ٦,٩ %
- بلغت جملة عدد حالات الفحوص والتحليل والعمليات والعلاج بالمنشآت العلاجية ١٥٤٦٨٦ ألف حالة في عام ٢٠٠٣ بينما كانت ١٢٦٧٤٩ ألف حالة في عام ٢٠٠٢ بزيادة قدرها ٢٢,٠ % .
- بلغت جملة عدد حالات العيادة الداخليه بالمنشآت العلاجية ٥١٣٢١٦٨ حالة في عام ٢٠٠٣ بينما كانت ٤٧٥٦٥٨١ حالة في عام ٢٠٠٢ بزياده قدرها ٧,٨ % .
- بلغت جملة أيام العلاج بالعيادة الداخليه ٢٠٢٣٠٧ يوم في عام ٢٠٠٣ بمتوسط عام ٣,٩ أيام للمريض تقريبا بينما كانت ٢٠٦٤٨٨ يوم في عام ٢٠٠٢ بمتوسط عام ٤,٣ أيام للمريض تقريبا .

تطور عدد المنشآت العلاجية

عن الأعوام ٢٠٠١، ٢٠٠٢، ٢٠٠٣

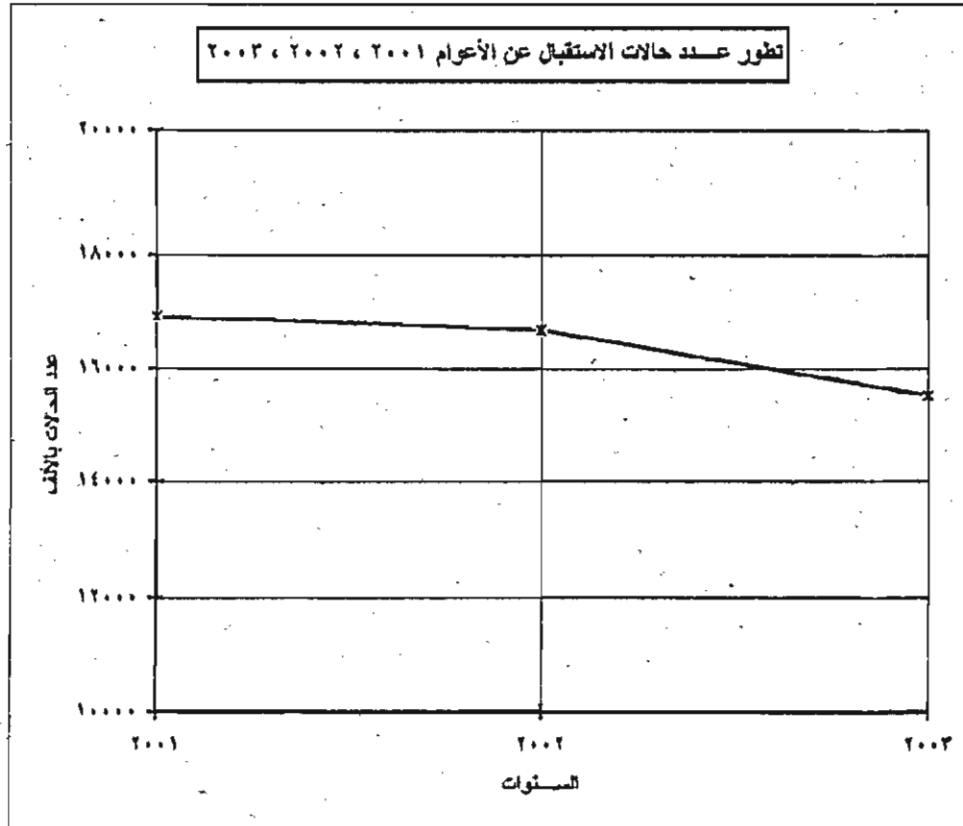
٢٠٠٣	٢٠٠٢	٢٠٠١	المنشآت العلاجية
٥٥٤٤	٥٥٤٩	٥٤٩١	عدد المنشآت للعلاجية



تطور عدد حالات الاستقبال

عن الأعوام ٢٠٠١، ٢٠٠٢، ٢٠٠٣

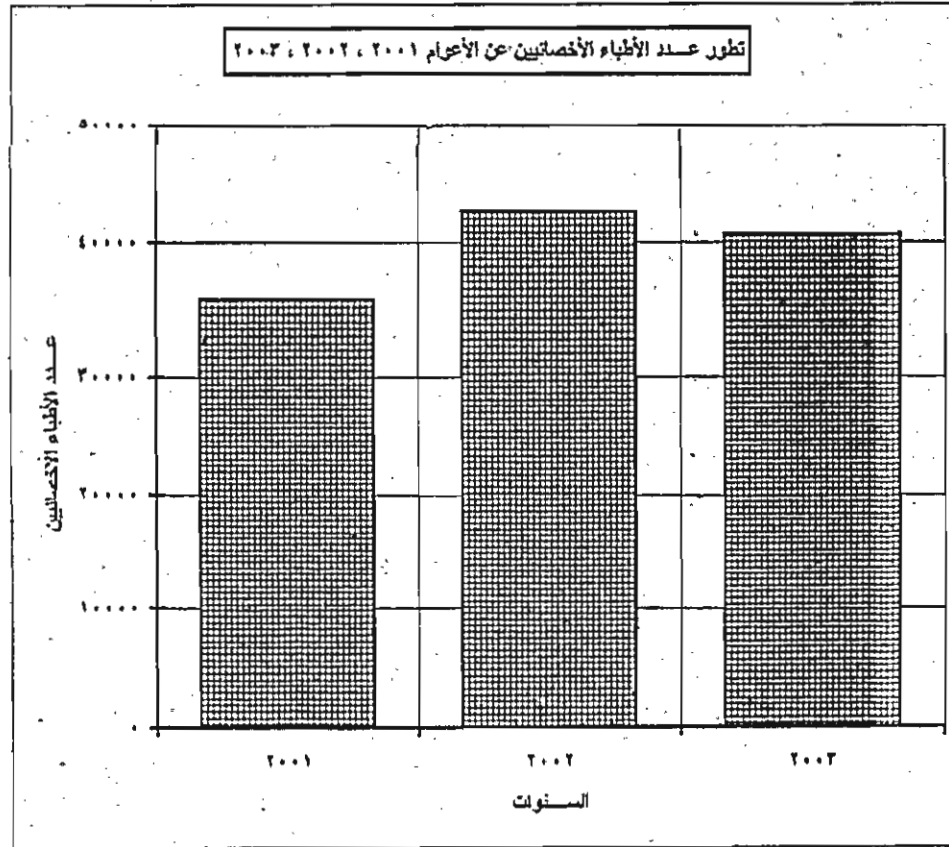
السنة	٢٠٠١	٢٠٠٢	٢٠٠٣
حالات الاستقبال	١٦٩٢٣	١٦٦٨١	١٥٥١٤



تطور عدد الأطباء الأخصائيين

عن الأعوام ٢٠٠١، ٢٠٠٢، ٢٠٠٣

السنة	٢٠٠١	٢٠٠٢	٢٠٠٣
عدد الأطباء الأخصائيين	٣٥٨٠٧	٤٢٤٧٠	٤٠٦٤٠

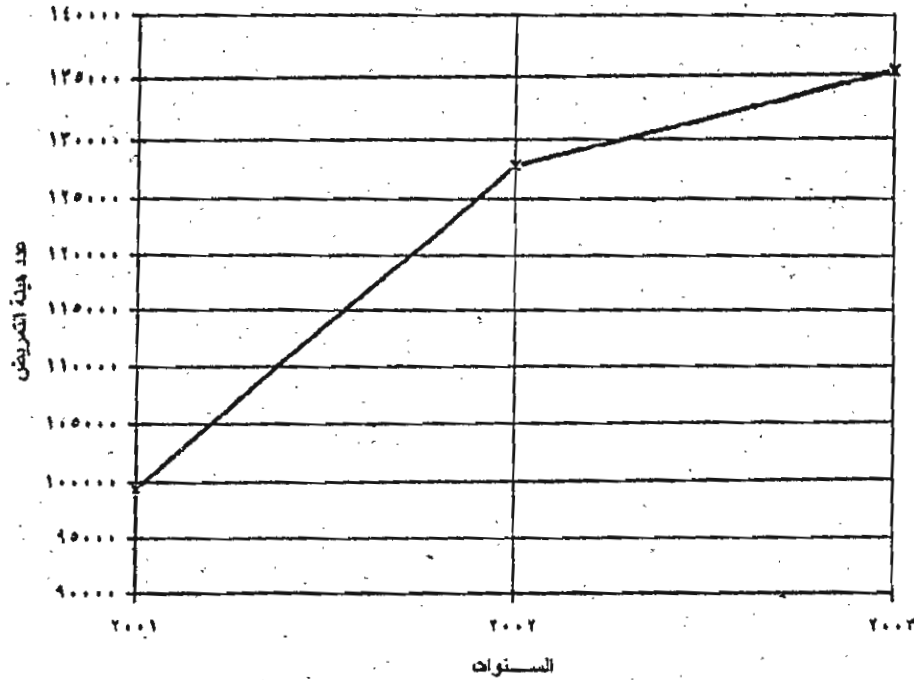


تطور عدد هيئة التمريض

عن الأعوام ٢٠٠١، ٢٠٠٢، ٢٠٠٣

السنة	٢٠٠١	٢٠٠٢	٢٠٠٣
هيئة التمريض	٩٩٤٠١	١٢٧٨٧٤	١٣٥٣٠٨

تطور عدد هيئة التمريض عن الأعوام ٢٠٠١، ٢٠٠٢، ٢٠٠٣

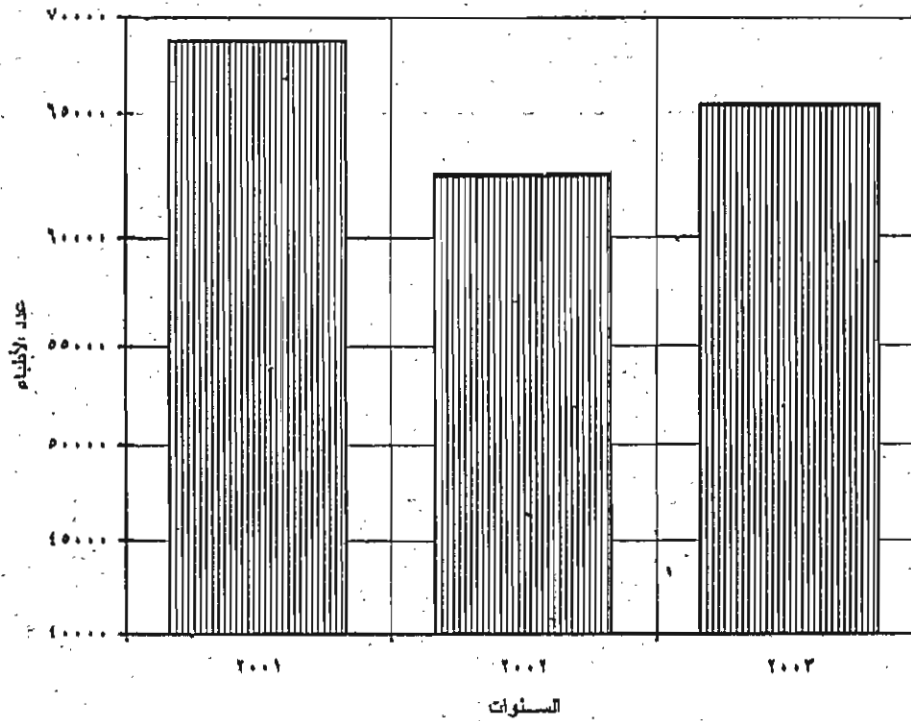


تطور عدد الأطباء

عن الأعوام ٢٠٠٣، ٢٠٠٢، ٢٠٠١

السنة	٢٠٠١	٢٠٠٢	٢٠٠٣
عدد الأطباء	٦٨٦١١	٦٢٤٨٧	٦٥٣٣١

تطور عدد الأطباء عن الأعوام ٢٠٠٣، ٢٠٠٢، ٢٠٠١



جدول النشره

عدد المنشآت العلاجية وحالات الاستقبال حسب المحافظات

عام ٢٠٠٣

اجمالي الجمهورية

جدول رقم ١

عدد حالات الاستقبال بالآلاف	عدد المنشآت العلاجية	المحافظات
١٨٧٩	٥٧٥	القاهرة
١٦٦٨	١٩٠	الأسكندرية
١٥٢	٤٢	بورسعيد
١١١	٥٧	السويس
٢٨٩	١٠٨	دمياط
١٧٢٤	٤٣٥	الدقهلية X
٥١٨	٢٨٢	الشرقية
٢٧٢	٢١٠	القليوبية
٣٥١	٢٣٣	كلر الشيخ
١٠٤٦	٣٠٥	الغربية
٤٩٢	٢٨٣	المنوفية
٨٧٨	٣٥٠	البحيرة
٢٣٨	٦٥	الأسماعيلية
١٢٨٩	٢٤٧	الجيزة
٤٨٤	٢٠١	بنى سويف
٢٩٩	١٨٨	الفيوم
٩٤٥	٣٤٠	المنيا

عدد المنشآت العلاجية وحالات الاستقبال حسب المحافظات
عام ٢٠٠٣

اجمالي الجمهورية

جدول رقم ١

عدد حالات الاستقبال بالآلف	عدد المنشآت العلاجية	المحافظات
٨١٣	٢٩٦	أسيوط
٧١٢	٣٢٠	سوهاج
٣٦٩	٢٦٨	قنا
٢٩٨	٢٠٣	أسوان
١٠١	٣٣	مدينة الأقصر
٥٥	٢٨	البحر الأحمر
١٦٢	٥٥	الوادي الجديد
٢١٠	٣٤	مطروح
٩٨	٧٧	شمال سيناء
٦٠	١٩	جنوب سيناء
١٥٥١٤	٥٥٤٤	الجماعة

عدد المنشآت العلاجية وحالات الاستقبال حسب نوع المنشأة

عام ٢٠٠٣

اجمالي الجمهورية

جدول رقم ٢

نوع المنشأة	عدد المنشآت العلاجية	عدد حالات الاستقبال بالآلاف
عامة ومركزية	٤٦٦	١٠٦٣٦
وحدات صحية	٢٥١٦	١٥٦٢
صحة مدرسية	١٨٦	٥٠
أمراض نساء وولادة	٢٠٦	١١٤
رعاية طفل	٢٠٦	٢٥٧
رمد	٤٣	٧٠
جلدية وتناسلية	٢٠	١٣
صدر	٩٣	١٧١
جذام	٩	٠
حميات	٩٣	٤٠٧
متوطنه	١٦	١
نفسية وعصبية	٢٥	٣
عيادات ومستوصفات (١)	٧٢٨	٤٦٩
مجموعات صحيه	٥٤٨	١٢٣١
أخرى (٢)	٣٨٩	٥٣٠
الجملة	٥٥٤٤	١٥٥١٤

(١) عيادات ومستوصفات : تابعة للهيئات الحكومية وشركات قطاع العام والاعمال العام والخاص

(٢) أخرى : تشمل معهد السكر والسرطان والروماتيزم والقلب وعظام وشلل الاطفال وعلاج طبيعي واسنان

عدد المنشآت العلاجية وحالات الاستقبال حسب القطاع
عام ٢٠٠٣

اجمالي الجمهورية

جدول رقم ٣

عدد حالات الاستقبال بالآلف	عدد المنشآت العلاجية	القطاع
١٢٦٠١	٤٢٠٨	وزارة الصحة
٩٢٢	٤١٢	الهيئة العامة للتأمين الصحي
٩٧٤	٥٥	الجامعات
٧٥	١٩	هيئات حكومية أخرى
١٥٢	٣١	مستشفيات تعليمية
١٤٧٢٤	٤٧٢٥	جملة القطاع الحكومي
٩٣	٥٠	عام وأعمال عام
٦٩٦	٧٦٩	خاص
١٥٥١٣	٥٥٤٤	الجملة

عدد المنشآت العلاجية وحالات الاستقبال حسب المحافظات

عام ٢٠٠٣

حضر الجمهورية

جدول رقم ٤

عدد حالات الاستقبال بالآلاف	عدد المنشآت العلاجية	المحافظات
١٨٧٩	٥٧٥	القاهرة
١٦٦٨	١٩٠	الأسكندرية
١٥٢	٤٢	بورسعيد
١١١	٥٧	السويس
٢٣١	٤٣	دمياط
١٠٨٤	١١٣	الدقهلية
٣٨٤	١١٨	الشرقية
٢٧٢	٨٢	القليوبية
٢٩٦	٧٦	كفر الشيخ
٧٥٥	١٠٤	الغربية
٣٤٤	٧٢	المنوفية
٥٢٥	٨٩	البحيرة
٢٣٠	٣٩	الأسماعيلية
١٢٥٣	١٤٦	الجيزة
٣١٦	٦٦	بنى سويف
١٩٠	٧٣	الفيوم
٤٢٩	٨٩	المنيا

عدد المنشآت العلاجية وحالات الاستقبال حسب المحافظات

عام ٢٠٠٣

حضر الجمهورية

تابع جدول رقم ٤

عدد حالات الاستقبال بالآلف	عدد المنشآت العلاجية	المحافظات
٦٥٧	١٠٩	أسيوط
٥٢٨	٩٥	سوهاج
٢٨٣	٩٣	قنا
٢٣٩	٦٤	أسوان
٧٧	١٨	مدينة الأقصر
٤٥	٢٤	البحر الأحمر
٨٥	١٩	الوادي الجديد
١٩٥	١٨	مطروح
٧٩	٢٨	شمال سيناء
٤٤	١٠	جنوب سيناء
١٢٣٥٢	٢٤٥٢	الجملة

عدد المنشآت العلاجية وحالات الاستقبال حسب نوع المنشأة

عام ٢٠٠٣

حضر الجمهورية

جدول رقم ٥

عدد حالات الاستقبال بالآلاف	عدد المنشآت العلاجية	نوع المنشأة
١٠١٩٨	٤٣١	عامة ومركزية
١٦١	٢٢٧	وحدات صحية
٥٠	١٧٤	صحة مدرسية
٩٨	١١٠	أمراض نساء وولادة
٢٥٥	١٩٦	رعاية طفل
٦٩	٤١	رمد
١٣	٢٠	جلدية وتناسلية
١٦٨	٨٥	صدر
٠	٧	جذام
٣٨١	٧٨	حميات
٠	١٤	متوطنه
٣	٢٣	نفسية وعصبية
٤٠٩	٦٤٣	عيادات ومستوصفات (١)
٤٨	٣٣	مجموعات صحية
٥٠٢	٣٧٠	أخرى (٢)
١٢٣٥٥	٢٤٥٢	الجملة

(١) عيادات ومستوصفات : تابعة للهيئات الحكومية وشركات قطاع العام والاعمال العام والخاص

(٢) أخرى : تشمل معهد السكر والسرطان والروماتيزم والقلب وعظام وشلل الاطفال وعلاج طبيعى واسنان

عدد المنشآت العلاجية وحالات الاستقبال حسب القطاع

عام ٢٠٠٣

حضر الجمهورية

جدول رقم ٦

عدد حالات الاستقبال بالألف	عدد المنشآت العلاجية	القطاع
٩٥٨٠	١١٧٣	وزارة الصحة
٨٤٩	٣٨٨	الهيئة العامة للتأمين الصحي
٩٦٨	٥٤	الجامعات
٧٥	١٩	هيئات حكومية أخرى
١٢١	٢٨	مستشفيات تعليمية
١١٥٩٣	١٦٦٢	جملة القطاع الحكومي
٧٣	٤٤	عام وأعمال عام
٦٨٩	٧٤٦	خاص
١٢٣٥٥	٢٤٥٢	الجملة

عدد المنشآت العلاجية وحالات الاستقبال حسب المحافظات

عام ٢٠٠٣

ريـسـف الجـمـهـورـية

جدول رقم ٧

عدد حالات الاستقبال بالآلف	عدد المنشآت العلاجية	المحافظات
٥٨	٦٥	دمياط
٦٤٠	٣٢٢	الدقهلية
١٣٤	٢٦٤	الشرقية
١	١٢٨	القليوبية
٥٥	١٥٧	كفر الشيخ
٢٩١	٢٠١	الغربية
١٤٨	٢١١	المنوفية
٣٥٣	٢٦١	البحيرة
٨	٢٦	الاسماعيلية
٣٦	١٠١	الجيزة
١٦٨	١٣٥	بنى سويف
١٠٩	١١٥	الفيوم
٥١٦	٢٥١	المنيا
١٥٥	١٨٧	أسيوط
١٨٤	٢٢٥	سوهاج
٨٥	١٧٥	قنا
٥٩	١٣٩	أسوان

عدد المنشآت العلاجية وحالات الاستقبال حسب المحافظات

عام ٢٠٠٣

ريف الجمهورية

تابع جدول رقم ٧

عدد حالات الاستقبال بالألف	عدد المنشآت العلاجية	المحافظات
٢٤	١٥	مدينة الأقصر
١١	٤	البحر الأحمر
٧٦	٣٦	الوادى الجديد
١٥	١٦	مطروح
١٩	٤٩	شمال سيناء
١٥	٩	جنوب سيناء
٣١٦٠	٣٠٩٢	الجملة

عدد المنشآت العلاجية وحالات الاستقبال حسب نوع المنشأة

عام ٢٠٠٣

ريف الجمهورية

جدول رقم ٨

عدد حالات الاستقبال بالآلاف	عدد المنشآت العلاجية	نوع المنشأة
٤٣٩	٣٥	عامة ومركزية
١٤٠١	٢٢٨٩	وحدات صحية
٠	١٢٠	صحة مدرسية
١٦	٩٦	أمراض نساء وولادة
٢	١٠	رعاية طفل
٠	٢	رمد
٤	٨	صمم
٠	٢	جذام
٢٦	١٥	حميات
١	٢	متوطنه
٠	٢	نفسية وعصبية
٥٩	٨٥	عيادات ومستوصفات (١)
١١٨٣	٥١٥	مجموعات صحيه
٢٩	١٩	أخرى (٢)
٣١٦٠	٣٠٩٢	الجملة

(١) عيادات ومستوصفات : تابعة للهيئات الحكومية وشركات قطاع العام والاعمال العام والخاص

(٢) الأخرى : تشمل معهد السكر والسرطان والروماتيزم والقلب وعظام وشلل الاطفال وعلاج طبيعى واسنان

عدد المنشآت العلاجية وحالات الاستقبال حسب القطاع

عام ٢٠٠٣

ريف الجمهورية

جدول رقم ٩

عدد حالات الاستقبال بالآلاف	عدد المنشآت العلاجية	القطاع
٣٠٢١	٣٠٣٥	وزارة الصحة
٧٣	٢٤	الهيئة العامة للتأمين الصحي
٧	١	الجامعات
٣٢	٣	مستشفيات تعليمية
٣١٣٣	٣٠٦٣	جملة القطاع الحكومي
٢١	٦	عام وأعمال عام
٦	٢٣	خاص
٣١٥٩	٣٠٩٢	الجملة

الباب الأول

التوزيع الجغرافي للخدمات الصحية العلاجية

عدد المنشآت العلاجية وعدد الأجهزة ومراكز نقل الدم حسب المحافظات عام ٢٠٠٣

اجمالي الجمهورية

جدول رقم ١٠

المحافظة	أجهزة أشعة (١)		أجهزة علاج (٢)		أجهزة فحص (٣)		مراكز نقل الدم			
	عدد الأجهزة	عدد المنشآت	عدد الأجهزة	عدد المنشآت	عدد الأجهزة	عدد المنشآت	وحدات ليس بها دماء (*)	عدد المنشآت	وحدات بها دماء (**)	عدد المنشآت
القاهرة	١٠٠٩	٣١٥	٢٨٧٦	١٧٦	٣٢٠٨	٥٣٨	١٥	٧	٥٥	٢٦
الأسكندرية	٢٥٤	١١١	٦١٠	٦٠	٨٧٦	١٨٢	٦	٦	٢٥	٩
بورسعيد	٦٣	٢٣	٩٩	١٢	٥٧	٢٣	٠	٠	٢	٢
السويس	٣٩	٢٤	٨١	١٠	١٤٠	٣٧	٠	٠	٠	٠
دمياط	٥٣	٢٦	١٩٨	١٨	٣٢٤	١٠٤	١	١	٤	٤
الدقهلية	٢٥٠	٨٩	٦٥١	٤٨	١٦٣٣	٤٣٣	٢	٣	١٧	١٧
الشرقية	١٤٨	٨٤	٢٧٥	٣٢	٨٤٢	٣٨٠	٨	٨	١١	١٠
القليوبية	١٤٩	٧١	٣٣٥	١٧	٣٥٨	٢٠١	٢	٢	٧	٧
كفر الشيخ	١٠٤	٤١	٤٧٤	٢٣	٤٨٨	٢٢١	١	١	٦	٦
الغربية	١٨٣	٩٩	٢٧٥	٤٧	١٤٠١	٣٠٢	١٢	٨	١٨	١٤
المنوفية	٢٠٥	٩٧	٣٩٣	٤٢	١٢٧٨	٢٨٣	٢	٢	١٠	١٠
البحيرة	١٩٨	٨٠	٣٠٦	٣١	٧٢٣	٣٤٩	١٠	٦	١٤	١٤
الأسماعيلية	٧٦	٢٤	٢٨٨	١٢	٢٠٨	٦٥	١٦	٣	١٥	٤
الجيزة	٢٧٧	١١٠	١٠١٧	٥٦	٧٨٩	٢٣٠	١٠	٣	١٢	١٢
بنى سويف	٥٢	٣٣	١١١	١١	٦٤٦	١٩٤	١	١	٤	٤
الفيوم	٨٣	٤١	١٤٠	١٦	٣٦٢	١٦٨	١	١	٤	٤
المنيا	١٣٤	٦٢	٢١١	٢٨	٧٦١	٣٣٥	٤	٤	٨	٧
أسيوط	١٩٤	١٠٠	٢٦٤	٣٠	٨٢٠	٢٨٧	٤	٤	١٢	١١
سوهاج	١٣٨	٦٤	٢٨٨	٢٩	٧٥٠	٣١٦	٧	٧	٩	٩

(١) أجهزة أشعة للتشخيص ، أجهزة أشعة للعلاج

(٢) أجهزة للعلاج بالمواد المشعة ، أجهزة كهربائية للعلاج ، أجهزة للعلاج الطبيعي و الغسيل الكلوي

(٣) فحص و تحليل اكلينيكي ، باثولوجي ، بكتريولوجي و طفيليات ، ثريولوجي ، صلاحية الأغذية

(*) مراكز تقوم بإسالة الدم و فحصه و تخزينه لمدة سنة

(**) مراكز تقوم بتخزين الدم و أخذ عينات الدم .

عدد المنشآت العلاجية وعدد الأجهزة ومراكز نقل الدم حسب المحافظات عام ٢٠٠٣
اجمالي الجمهورية

تابع جدول رقم ١٠

مراكز نقل الدم				أجهزة فحص (٣)		أجهزة علاج (٢)		أجهزة أشعة (١)		المحافظة
وحدات ليس بها دماء (**)	عدد المنشآت	وحدات بها دماء (*)	عدد المنشآت	عدد الاجهزة	عدد المنشآت	عدد الاجهزة	عدد المنشآت	عدد الاجهزة	عدد المنشآت	
٤٢	٧	٩	٩	٥٠٢	٢٦٦	٢٤٨	٢٥	٩٦	٥٥	قنا
١	١	١	١	٣٤٤	٢٠١	١١٥	١٥	٦٣	٤٣	أسوان
١	١	١	١	٦٧	٣٣	٤٧	٥	١٦	١٢	مدينة الأقصر
٠	٠	٤	٤	١٩	٧	٤٣	٤	٣١	١٥	البحر الأحمر
٠	٠	٢	٢	٢٤٧	٥٥	٥٤	٥	٣٦	١٢	الوادي الجديد
٠	٠	٤	٤	٧٤	٣٣	٢٥	٥	٣١	١٦	مطروح
٠	٠	١	١	٢١٠	٧٧	٤٣	٦	٢٦	١٢	شمال سيناء
٠	٠	٠	٠	٥٠	١٨	١٣	٣	١٠	٩	جنوب سيناء
١٥٢	٧٦	٢٥٥	١٩٢	١٧٢٧٧	٥٣٣٨	٩٤٨٠	٧٦٦	٣٩١٨	١٦٦٨	الجمهورية

- (١) أجهزة أشعة للتشخيص ، أجهزة أشعة للعلاج
(٢) أجهزة للعلاج بالمواد المشعة ، أجهزة كهربائية للعلاج ، أجهزة للعلاج الطبيعي و الغسيل الكلوي
(٣) فحص و تحليل اكلينيكي ، باثولوجي ، بكتريولوجي و طفيليات ، ثريولوجي ، صلاحية الأغذية
(*) مراكز تقوم بإسالة الدم و فحصه و تخزينه لمدة سنة
(**) مراكز تقوم بتخزين الدم و المنزعات الدم .

عدد حجرات المنشآت العلاجية حسب الاستخدام بالمحافظات

عام ٢٠٠٣

اجمالي الجمهورية

جدول رقم ١١

الجملة	للمطبخ والمغاسل والأفران	للإقامة وعلاج المرضى والانتظار	للادارة والاستراحة للأطباء والممرضات	صيدليات بها أدوية جاهزة	صيدليات بها تحضير أدوية	للمعامل	للعلاج بالكهرباء	للأشعة وتشخيص علاج الأمراض	للمعاملات الجراحية والولادة	للتشخيص والتشخيص	الحجرات المخصصة المحافظة
١٧٢٤٠	٥٨٠	٦٥٩١	٣٠٥٩	٥١٢	١٠١	٨٩٦	٢٦٧	٦١٠	١١٢٨	٣٥٩٦	القاهرة
٥٧٠٨	٢٣١	١٦٤٣	١٢٨٩	١٥٩	٦٣	٣٥٩	٨٦	٢٥٠	٣١٢	١٣١٦	الإسكندرية
٧٩١	٣٠	٢٢٨	١٥٢	٦٧	٨	٣٦	١٢	٤٤	٤٩	١٦٥	بورسعيد
١٢٢٤	٢٨	٣٩٣	٢٥٧	٥٦	١٢	٥١	١٤	٨٢	٨١	٢٥٠	السويس
١٦٣١	٥٥	٥٠٩	٢٧٤	١٨٦	٢٦	١٠٣	٢٦	٣٤	٧٤	٣٤٤	دمياط
٦٣٠٠	٢٣٦	١٦٨٨	١٥٢٠	٢٦٥	٢٦٧	٥٤٤	٤٣	١٩٦	٣٠٤	١٢٣٧	الدقهلية
٤٦١٤	٢٤٣	١٠٩٠	٩٥٥	١٠٩	٣٢٥	٤٤٧	٤٤	١٦١	٣١٧	٩٢٣	الشرقية
٣٠٤٧	١٠٧	٨١٣	٧٣٩	١٠٨	١٦٢	٢٥٧	٢١	٩٤	١٥٤	٥٩٢	القليوبية
٢٥٦٨	٨٤	٧٢٦	٥٦٧	٢٣٩	٩	٢٥٨	٩	٦٣	٨٦	٥١٧	كفر الشيخ
٥٣٠٨	٢٣٦	١٤٣٠	١٤٨٥	٣٣٥	٢٧	٣٥٥	٢٤	١٥٠	٢٥٦	١٠١٠	الغربية
٤٥٤٥	١٨٣	١٤٩١	٩٨٥	٢٨١	٤٩	٣٧٥	٣٠	١١٧	١٩٤	٨٤٠	المنوفية
٤١٥٦	١٧٨	٨٢٤	١١٥٩	٦٦	٣٢١	٤٠٣	١٤	١١٦	٢٠٤	٨٧١	البحيرة
١٢٨٧	٦٣	٣٤٤	٣٣٠	٨٢	١٠	٨١	١٠	٣٧	٥٤	٢٧٦	الأسماعيلية
٥٥٥٢	٢٧٦	١٧٥٩	١٢٧٦	٢٢٠	١٧	٣٨٣	٩١	١٨٤	٣٤٩	٩٩٧	الجيزة
٢٣٣١	٨٤	٥٧٤	٦٥٩	١٨٢	٩	٢٣٤	٨	٥٧	١٢٠	٤٠٤	بنى سويف
٢٦٦٨	١٠٠	٧١٩	٨٢٦	١٧٧	٨	٢١١	١٤	٥٤	١٣٤	٣٧٥	الفيوم
٤٨٥٠	٤٨٢	١٥٠٥	١٠٢٢	٩٩	٣١٢	٤٠٩	٢٤	١٠٥	١٦٩	٧٢٣	المنيا
٤٦٠٢	١٣٣	١٢٣٠	٩٤٠	٥٨٠	١٧٠	٢٣٦	١٥٩	١٤٧	١٨٧	٨٢٠	اسيوط
٣٩٦٩	١١٣	١٣٣٤	٨٧١	٣١٧	٩	٣٥٤	٢٥	١٠٤	١٥٣	٦٨٩	سوهاج
٣١٤٩	١١٦	٩٠٦	٧٦٤	٢٢٩	٥٧	٢٩٥	٢١	٥٨	١٠٦	٥٩٧	قنا
١٩٥٩	٨٦	٤٥٦	٥٣٥	١٣٠	١١٣	١٧٤	١٦	٣٨	٩٢	٣١٩	اسوان
٤٣٥	٣٢	٧٠	١٠٧	٣	٣٦	٣٧	٢	٢٢	٢١	١٠٥	مدينة الأقصر
٢٩٩	٩	٤٧	٧٨	٢٤	١٧	١٦	٤	٦	١٥	٨٣	البحر الأحمر
٨٩٨	٣٦	٣٣٠	٢١٠	٦١	٠	٧٥	٢	٣١	٢٥	١٢٨	الوادى الجديد
٦٨٨	٢١	٢٢٢	١٨٨	٣٥	٤	٤٠	٠	٢٣	٣٦	١١٩	مطروح
١٠١٣	٥٤	٢٤٢	٣٦٤	٧٩	٠	٨٤	٠	١٤	٢٩	١٤٧	شمال سيناء
٢٧٩	١٦	١٠	٩٣	٤٨	٦	١٥	٥	١٠	١٣	٦٣	جنوب سيناء
٩١٢١١	٣٨١٢	٢٧٢٣٤	٢٠٧٠٤	٤٦٤٩	٢١٣٨	٦٧٢٨	٩٧١	٢٨٠٧	٤٦٦٢	١٧٥٠٦	الجملة

عدد الأسرة (بأجر / بدون أجر) بالمنشآت العلاجية بالمحافظات
عام ٢٠٠٢
إجمالى الجمهورية

جدول رقم ١٢

عدد الأسرة			المحافظات
الجملة	بدون أجر	بأجر	
٣٣٧٩٤	١٤٧٤٢	١٩٠٥٢	القاهرة
٩٦٤٥	٥٩٥٩	٣٦٨٦	الأسكندرية
٢٠٦٠	٧٢٩	١٣٣١	بورسعيد
٨٩١	٤٨٢	٤٠٩	السويس
٢٢٧٨	١٩١٩	٣٥٩	دمياط
٦٧٩٨	٥٨٩٥	٩٠٣	الدقهلية
٧١٨٨	٥٦١٨	١٥٧٠	الشرقية
٨١٦٩	٦٠٢٠	٢١٤٩	القليوبية
٢٦٢٧	٢٣٥٧	٢٧٠	كفر الشيخ
٧٨٠٢	٤٨٠٦	٢٩٩٦	الغربية
٥٢٣٦	٣٣٣٩	١٨٩٧	المنوفية
٤٧٣٣	٣٧٤٧	٩٨٦	البحيرة
٢٠٠٩	١٣٦٦	٦٤٣	الأسماعيلية
٨٨٥١	٤١٦٩	٤٦٨٢	الجيزة
٢٤٤٣	١٤٣٢	١٠١١	بنى سويف

عدد الأسرة (باجر / بدون اجر) بالمنشآت العلاجية بالمحافظات

عام ٢٠٠٣
إجمالي الجمهورية

تابع جدول رقم ١٢

عدد الأسرة			المحافظات
الجملة	بدون اجر	باجر	
٢٥٢٨	١٥١٥	١٠١٣	الفيوم
٤٩٣٨	٣٧٤٠	١١٩٨	المنيا
٦٨٥٨	٥١٩٤	١٦٦٤	أسيوط
٥٢١٨	٣١٦٤	٢٠٥٤	سوهاج
٣١١٨	٢٣٩٠	٧٢٨	قنا
٢١٧٩	١٨٦٩	٣١٠	أسوان
٥١٢	٥١٢	.	مدينة الأقصر
١٥٣	٨٦	٦٧	البحر الأحمر
٧٣٢	٦١٠	١٢٢	الوادى الجديد
٧٧١	٥٣٣	٢٣٨	مطروح
١٩٩٣	٨٤٥	٣٤٨	شمال سيناء
٣١٠	٣١٠	.	جنوب سيناء
١٣٣٠٣٤	٨٣٣٤٨	٤٩٦٨٦	الجملة

عدد الأسرة (بأجر / بدون أجر) بالمنشآت العلاجية بالمحافظات

عام ٢٠٠٣
حضر الجمهورية

جدول رقم ١٣

عدد الأسرة			المحافظات
بأجر	بدون أجر	الجملة	
١٩٠٥٢	١٤٧٤٢	٣٣٧٩٤	القاهرة
٣٦٨٦	٥٩٥٩	٩٦٤٥	الأسكندرية
١٣٣١	٧٢٩	٢٠٦٠	بورسعيد
٤٠٩	٤٨٢	٨٩١	السويس
٣٣٤	١٨٠٨	٢١٤٢	دمياط
٧٢١	٣٩٦٦	٤٦٨٧	الدقهلية
١٥٤١	٤٤٠٨	٥٩٤٩	الشرقية
١٥٦٥	٤٤٣٩	٦٠٠٤	القليوبية
٢٥٩	١٦٥٥	١٩١٤	كفر الشيخ
٢٨٠٥	٣٣٧٣	٦١٧٨	الغربية
١٣٢٥	١٩٦٨	٣٢٩٣	المنوفية
٧٤٨	٢٥٨٤	٣٣٣٢	البحيرة
٦٤٣	١٣١٦	١٩٥٩	الأسماعيلية
٤٦٥٤	٣٩٩٤	٨٦٤٨	الجيزة
٨٦١	١٢٣٩	٢١٠٠	بنى سويف

عدد الأسرة (باجر / بدون اجر) بالمنشآت العلاجية بالمحافظات
عام ٢٠٠٣
حضر الجمهورية

تابع جدول رقم ١٣

عدد الأسرة			المحافظات
الجملة	بدون اجر	باجر	
٢٠٤٠	١٠٦٠	٩٨٠	الفيوم
٤٣٦١	٣١٩٤	١١٦٧	المنيا
٦١٢٨	٤٤٩٣	١٦٣٥	أسيوط
٤٠٢٦	٢٠٥٣	١٩٧٣	سوهاج
٢٦٨٩	١٩٦١	٧٢٨	قنا
١٨٦٤	١٥٥٤	٣١٠	أسوان
٤٠٣	٤٠٣	.	مدينة الأقصر
١٥٣	٨٦	٦٧	البحر الأحمر
٥٨٥	٤٦٣	١٢٢	الوادى الجديد
٧٧١	٥٣٣	٢٣٨	مطروح
١١٩٣	٨٤٥	٣٤٨	شمال سيناء
٢٦٠	٢٦٠	.	جنوب سيناء
١١٧٠٦٩	٦٩٥٦٧	٤٧٥٠٢	الجملة

عدد الأسرة (بأجر / بدون أجر) بالمنشآت العلاجية بالمحافظات

عام ٢٠٠٣
ريف الجمهورية

جدول رقم ١٤

عدد الأسرة			المحافظات
بأجر	بدون أجر	الجملة	
٢٥	١١١	١٣٦	دمياط
١٨٢	١٩٢٩	٢١١١	الدقهلية
٢٩	١٢١٠	١٢٣٩	الشرقية
٥٨٤	١٥٨١	٢١٦٥	القليوبية
١١	٧٠٢	٧١٣	كلر الشيخ
١٩١	١٤٣٣	١٦٢٤	الغربية
٥٧٢	١٣٧١	١٩٤٣	المنوفية
٢٣٨	١١٦٣	١٤٠١	البحيرة
.	٥٠	٥٠	الاسماعيلية
٢٨	١٧٥	٢٠٣	الجيزة
١٥٠	١٩٣	٣٤٣	بنى سويف
٣٣	٤٥٥	٤٨٨	الفيوم
٣١	٥٤٦	٥٧٧	المنيا
٢٩	٧٠١	٧٣٠	اسيوط
٨١	١١١١	١١٩٢	سوهاج

عدد الأسرة (بأجر / بدون أجر) بالمنشآت العلاجية بالمحافظات
عام ٢٠٠٣
ريف الجمهورية

تابع جدول رقم ١٤

عدد الأسرة			المحافظات
بأجر	بدون أجر	الجملة	
.	٤٢٩	٤٢٩	قنا
.	٣١٥	٣١٥	أسوان
.	١٠٩	١٠٩	مدينة الأقصر
.	.	.	البحر الأحمر
.	١٤٧	١٤٧	الوادي الجديد
.	.	.	مطروح
.	.	.	شمال سيناء
.	٥٠	٥٠	جنوب سيناء
٢١٨٤	١٣٧٨١	١٥٩٦٥	الجملة

عدد العاملين الدائمين بالمنشآت العلاجية حسب النوع والمهنة بالمحافظات عام ٢٠٠٣

اجمالي الجمهورية

جدول رقم ١٥

المحافظات	العاملون	أصحاب المنشآت العاملون بها بدون أجر	أفراد آخرون يعملون بالمنشأة بدون أجر	أطباء (١)	صيدلة	كيميائيون	أخصائيون علاج طبيعى	مشرفون اجتماعيون		
									ذكور	إناث
القاهرة	ذكور	٢٤٨	٣٤	٦٩٠٨	٣٦٤	٣٢٢	٣٢١	٢٨٦		
	إناث	٢٦	٧	٤٦٣٤	١٠٥٥	٤٨٢	٢٩١	٥٥٢		
	جملة	٢٧٤	٤١	١١٥٤٢	١٤١٩	٨٠٤	٦١٢	٨٣٨		
الأسكندرية	ذكور	٦٧	١٠	٢٦٤١	١٠١	٥٠	٣٨	٩٣		
	إناث	١٣	١	٢٥٢١	٨٠٣	١٠٠	٣٨	٢٦١		
	جملة	٨٠	١١	٥١٦٢	٩٠٤	١٥٠	٧٦	٣٥٤		
بورسعيد	ذكور	٢	٠	٤٤٣	٣١	١٣	١٥	١٦		
	إناث	٠	٠	٢١٧	٧٩	١٨	١٦	٤٣		
	جملة	٢	٠	٦٦٠	١١٠	٣١	٣١	٥٩		
السويس	ذكور	٦	٠	٣٠٣	٧	٧	٧	٦		
	إناث	٢	٠	١١٩	١٤	٥	٨	٢٦		
	جملة	٨	٠	٤٢٢	٢١	١٢	١٥	٣٢		
دمياط	ذكور	٣	٠	٩٦٥	١٩	٦	٧	٨		
	إناث	٥	٠	٤١٢	١٢١	٨	٦	١٣		
	جملة	٨	٠	١٣٧٧	١٤٠	١٤	١٣	٢١		
الدقهلية	ذكور	١١	٧	٣٠٠١	١٦٦	١٨٧	٦٩	٩٢		
	إناث	٤	٠	١٠٩٦	٦٢٣	٩٦	٨٣	٨٧		
	جملة	١٥	٧	٤٠٩٧	٧٨٩	٢٨٣	١٥٢	١٧٩		

(١) بما فيهم الإداريين من الأطباء الأخصائيين والممارسين العموميين ولا تشمل أطباء الأمتياز

(٢) تشمل العاملين في التمريض (حكيمات) رئيس مرضيين، رئيسة مرضيات، ممرضون، مساعدون مرضيات، مساعدات مرضيات، زائرات صحيات

(٣) تشمل عمال وعاملات النظافة والتموجية

عدد العاملين الدائمين بالمنشآت العلاجية حسب النوع والمهنة بالمحافظات عام ٢٠٠٢

اجمالي الجمهورية

تابع جدول رقم ١٥

مشرفون اجتماعيون	أخصائيون علاج طبيعى	كيميائيون	صيدلة	اطباء (١)	الفراد الآرون يعملون بالمنشأة بدون أجر	اصحاب المنشآت العاملون بها بدون أجر	العاملون	
							المحافظات	
٧٢	٤٤	٤٢	١٢٢	١٩٨٤	٠	٤١	ذكور	الشرقية
٤٧	٢٧	٢١	٢٥٦	٧٧٨	٠	٧	اناث	
١١٩	٧١	٦٣	٤٧٨	٢٧٦٢	٠	٤٨	جملة	
٣٠	٥٥	٣٤	٧٥	١٦٠٧	٣	١٩	ذكور	القليوبية
٥٢	٤٣	٢٣	١٧٢	٥٨٥	٠	٠	اناث	
٨٢	٩٨	٥٧	٢٤٧	٢١٩٢	٣	١٩	جملة	
٤٧	٢٦	١٧	٥٣	١٢٠٦	٠	٠	ذكور	كفر الشيخ
٥٣	٩	١٧	١١٠	٢٤٦	٠	٠	اناث	
١٠٠	٣٥	٣٤	١٦٣	١٤٥٢	٠	٠	جملة	
٧٤	٣٧	٥٠	١٨٠	٢٦٣٨	٣	٢٤	ذكور	الغربية
٨٧	٣١	٤٦	٥٧١	١١٩١	١	٥	اناث	
١٦١	٦٨	٩٦	٧٥١	٣٨٢٩	٤	٢٩	جملة	
٥٤	٦١	٢٥	٧٩	١٧٦٠	٧	٢٨	ذكور	المنوفية
٦١	٤٣	٣٦	٣٤٧	٥٦٦	٠	١	اناث	
١١٥	١٠٤	٦١	٤٢٦	٢٣٢٦	٧	٢٩	جملة	
٧٥	٢٣	١٦	٦٧	١٧٠٤	٠	٢	ذكور	البحيرة
١١٢	١٧	٩	٢١٨	٤٥٤	٠	٤	اناث	
١٨٧	٤٠	٢٥	٢٨٥	٢١٥٨	٠	٦	جملة	

(١) بما فيهم الإداريين من الأطباء الأخصائيين والممارسين العموميين ولا تشمل أطباء الأختياز

(٢) تشمل العاملين في التمريض (حكيمات) رئيس مرضيين، رئيسة مرضيات، ممرضون، مساعدون مرضيات، مساعدات ممرضات، زائرات صحيات

(٣) تشمل عمال وعاملات النظافة والتمورجية

عدد العاملين الدائمين بالمنشآت العلاجية حسب النوع والمهنة بالمحافظات عام ٢٠٠٣

اجمالي الجمهورية

تابع جدول رقم ١٥

المحافظات	العاملون	أصحاب المنشآت العاملين بها بدون أجر	أفراد آخرون يعملون بالمنشأة بدون أجر	اطباء (١)	صيدلة	كيميائيون	أخصائيون علاج طبيعي	مشرفون اجتماعيون
الإسماعيلية	ذكور	٢	٠	٥٩٥	٣٢	٩	١٦	١٨
	إناث	٠	٠	١٦٣	٦٦	١٩	١٣	٢١
	جملة	٢	٠	٧٥٨	٩٨	٢٨	٢٩	٣٩
الجيزة	ذكور	٣٨	١	٢٨٧١	١٠٩	١٠٤	١١٢	٣٣
	إناث	١٠	٠	١٥٣٩	٣٦٠	١٤٢	١٠٦	٦٥
	جملة	٤٨	١	٤٤١٠	٤٦٩	٢٤٦	٢١٨	٩٨
بنى سويف	ذكور	٠	٠	٥٨١	٤٠	١٢	٢٠	٣١
	إناث	٠	٠	٢٤٧	٨٢	١٠	٦	٣٣
	جملة	٠	٠	٨٢٨	١٢٢	٢٢	٢٦	٦٤
الفيوم	ذكور	٧	٨	٨٠١	٣٧	١٥	١٨	٤٠
	إناث	٠	٢	٢٥٨	٦٦	١٦	١٩	٦٣
	جملة	٧	١٠	١٠٥٩	١٠٣	٣١	٣٧	١٠٣
المنيا	ذكور	١٢	٠	١٣١٤	٦٥	٢٨	٢٨	٣٥
	إناث	١	٠	٦٠٧	١٧١	٢١	١٨	٣١
	جملة	١٣	٠	١٩٢١	٢٣٦	٤٩	٤٦	٦٦
أسيوط	ذكور	١٢	٢	١٦٠٩	١٠٨	٩٢	٢٣	١١٢
	إناث	١	٢	٧٨٢	٣١٧	٤٢	١٧	٤٥
	جملة	١٣	٤	٢٣٩١	٤٢٥	١٣٤	٤٠	١٥٧

(١) بما فيهم الإداريين من الأطباء الأخصائيين والممارسين العموميين ولا تشمل أطباء الأمتياز

(٢) تشمل العاملين في التمريض (حكيمات) ورئيس ممرضين، رئيسة ممرضات، ممرضون، مساعدون ممرضات، مساعدات ممرضات، زائرات صحيات

(٣) تشمل عمال وعمالات النظافة والتعمورية

عدد العاملين الدائمين بالمنشآت العلاجية حسب النوع والمهنة بالمحافظات عام ٢٠٠٣

اجمالي الجمهورية

تابع جدول رقم ١٥

المحافظات	العاملون	اصحاب المنشآت العاملين بها بدون أجر	أفراد آخرون يعملون بالمنشأة بدون أجر	أطباء (١)	صيدالة	كيميائيون	أخصائيون علاج طبيعى	مشرفون اجتماعيون
سوهاج	ذكور	١١	٠	١١٧٨	٤٥	٥٢	٢٥	٢٢
	اناث	٥	٠	٤٩٨	١١٧	٩	٢٢	٣٥
	جملة	١٦	٠	١٦٧٦	١٦٢	٦١	٤٧	٦٧
قنا	ذكور	٩	٠	٩٣٨	٣٤	٢٢	١٤	٢٣
	اناث	٥	٢	٢٥٢	٦٧	٢٦	١٨	٢٢
	جملة	١٤	٢	١١٩٠	١٠١	٤٨	٣٢	٤٥
أسوان	ذكور	٨	٠	٥٩٨	٢٣	١٠	٨	٢٢
	اناث	٠	٠	١١١	٣٦	٨	٤	٢٠
	جملة	٨	٠	٧٠٩	٥٩	١٨	١٢	٤٢
مدينة الأقصر	ذكور	٠	٠	١٨٣	١٢	٠	٣	٦
	اناث	٠	٠	٨٤	١١	٣	١	١٢
	جملة	٠	٠	٢٦٧	٢٣	٣	٤	١٨
البحر الأحمر	ذكور	٠	٠	٤٩	٧	٠	١	٣
	اناث	٠	٠	١٨	٨	١	٠	٤
	جملة	٠	٠	٦٧	١٥	١	١	٧
الوادى الجديد	ذكور	٠	٠	١٧٧	١١	٣	٤	٢
	اناث	٠	٠	٢٣	٣	١	٢	٣
	جملة	٠	٠	٢٠٠	١٤	٤	٦	٥

- (١) بما فيهم الإداريين من الأطباء الأخصائيين والممارسين العموميين و لا تشمل أطباء الأمتياز
 (٢) تشمل العاملين في التمريض (حكيمات) رئيس مرضين، رئيسة مرضات، ممرضون، مساعدون مرضات، مساعدات مرضات، زائرات صحيات
 (٣) تشمل عمال وخدمات النظافة والتمرجية

عدد العاملين الدائمين بالمنشآت العلاجية حسب النوع والمهنة بالمحافظات عام ٢٠٠٣

اجمالي الجمهورية

تابع جدول رقم ١٥

المحافظات	العاملون	اصحاب المنشآت العاملين بها بدون أجر	أفراد آخرون يعملون بالمنشأة بدون أجر	أطباء (١)	صيدلة	كيميائيون	أخصائيون علاج طبيعي	مشفون اجتماعيون		
									ذكور	إناث
مطروح	٢	٠	٠	١٩٠	٢٠	٢	٧	٤	٢	٠
	٠	٠	٠	٣٨	٧	٠	٠	١٠	٠	٠
جملة	٢	٠	٠	٢٢٨	٢٧	٢	٧	١٤	٢	٠
شمال سيناء	٥	٠	٠	٢٢٦	١٨	١	٦	٧	٥	٠
	٠	٠	٠	٢٤	٦	١	١	٣	٠	٠
جملة	٥	٠	٠	٢٥٠	٢٤	٢	٧	١٠	٥	٠
جنوب سيناء	٠	٠	٠	١١٩	٨	٢	٠	١	٠	٠
	٠	٠	٠	١٠	٠	٠	٠	٢	٠	٠
جملة	٠	٠	٠	١٢٩	٨	٢	٠	٣	٠	٠
الجملة	٥٥٧	٧٥	٠	٣٦٥٨٩	١٨٢٣	١١٢١	٩٨٨	١٢٢٢	٥٥٧	٠
	٨٩	١٥	٠	١٧٤٧٣	٥٧٨٦	١١٦٠	٨٣٩	١٧٦٣	٨٩	٠
جملة	٦٤٦	٩٠	٠	٥٤٠٦٢	٧٦١٩	٢٢٨١	١٨٢٧	٢٩٨٥	٦٤٦	٠

(١) بما فيهم الإداريين من الأطباء الأخصائيين والممارسين العموميين ولا تشمل أطباء الأمتياز

(٢) تشمل العاملين في التمريض (حكيمات) رئيس مرضين، رئيسة مرضات، مرضون، مساعدون مرضات، مساعدات مرضات، زائرات صحيات

(٣) تشمل عمال وعاملات النظافة والتورجية

عدد العاملين الدائمين بالمنشآت العلاجية حسب النوع والمهنة بالمحافظات عام ٢٠٠٣

اجمالي الجمهورية

تابع جدول رقم ١٥

جملة	أخرى (٣)	أداريون ومعاونون وكتبة	مولدات ومساعدات مولدات	هيئة التمريض (٢)	صناع أسنان	مساعدون لفنون	العاملون	
							المحافظات	
٢١٧٨٤	٣٩٠٩	٤٦٥٦	٠	٢٤٧٧	٢٩٩	١٩٦٠	ذكور	القاهرة
٣٨٧٣٢	٤٢٥٩	٧٤١٦	٢٧٤	١٨٣٩٧	٢٥٥	١٠٨٤	اناث	
٦٠٥١٦	٨١٦٨	١٢٠٧٢	٢٧٤	٢٠٨٧٤	٥٥٤	٣٠٤٤	جملة	
٧٥٣٢	١٦٠٠	١٨٤٠	٠	٢٣١	٨٩	٧٧٢	ذكور	الأسكندرية
١٧٧٤٩	١٥٢٩	٣٢١٧	١٠٢	٨٠٦٣	٢٠٦	٨٩٥	اناث	
٢٥٢٨١	٣١٢٩	٥٠٥٧	١٠٢	٨٢٩٤	٢٩٥	١٦٦٧	جملة	
١١٨٣	١٤٨	٢٩٥	٠	٧٩	١٢	١٢٩	ذكور	بورسعيد
٢٥٠٣	١٦٠	٥٣٥	٣٣	١٣٥٢	١٣	٣٧	اناث	
٣٦٨٦	٣٠٨	٨٣٠	٣٣	١٤٣١	٢٥	١٦٦	جملة	
٩١٦	٨٩	١٦٧	٠	٢٣٢	١٠	٨٢	ذكور	السويس
١٤٠٧	١٣٥	٢٧٠	١٤	٧٨٨	٤	٢٢	اناث	
٢٣٢٣	٢٢٤	٤٣٧	١٤	١٠٢٠	١٤	١٠٤	جملة	
٢٢٩٠	٣٤١	٤٢١	٠	٢٨٣	١٩	٢١٨	ذكور	دمياط
٥٣٦٤	٢٨١	٦٧٤	٣٨	٣٧١٩	١١	٧٦	اناث	
٧٦٥٤	٦٢٢	١٠٩٥	٣٨	٤٠٠٢	٣٠	٢٩٤	جملة	
١١٦٤٧	٢١٩٨	٣٥٩٧	٠	٤٣١	١٣٦	١٧٥٢	ذكور	الدقهلية
١٦٣٧٧	١١٥٢	٣٣٤١	٢٦٠	٨٣٤١	٩٦	١١٩٨	اناث	
٢٨٠٢٤	٣٣٥٠	٦٩٣٨	٢٦٠	٨٧٧٢	٢٣٢	٢٩٥٠	جملة	
١٠٤٨٧	٣٤٧٢	٣٠٦٨	٠	٤٠٤	٨٩	١١٤٩	ذكور	الشرقية
١٣٤٧٦	١٠٥٢	٢١٢٢	٢٤٣	٨١٠٨	٨٣	٦٣٢	اناث	
٢٣٩٦٣	٤٥٢٤	٥١٩٠	٢٤٣	٨٥١٢	١٧٢	١٧٨١	جملة	
٥٧٦٠	١١٥٦	١٤٥١	٠	٦٠١	١٣١	٥٩٨	ذكور	القليوبية
٨٣١٩	٤٥٢	١٣٠٧	١٢١	٥٣٦٢	٢٤	١٧٨	اناث	
١٤٠٧٩	١٦٠٨	٢٧٥٨	١٢١	٥٩٦٣	١٥٥	٧٧٦	جملة	

(١) بما فيهم الأدارين من الأطباء الأخصائيين والممارسين العموميين ولا تشمل أطباء الأمتياز

(٢) تشمل العاملين في التمريض (حكومات) رئيس مرضين، رئيسة مرضات، مرضون، مساعدون مرضات، مساعدات مرضات، زائرات صحيات

(٣) تشمل عمال وعاملات النظافة والتموجية

عدد العاملين الدائمين بالمنشآت العلاجية حسب النوع والمهنة بالمحافظات عام ٢٠٠٣

اجمالي الجمهورية

تابع جدول رقم ١٥

جملة	أخرى (٣)	أداريون ومعاونون وكتبة	مولدات ومساعدات مولدات	هيئة التمريض (٢)	صناع أسنان	مساعدون فنيون	العاملون	
							المحافظات	
٣٩٢٢	٦٩٣	١٢٣٠	٠	١٤٥	٤٩	٤٥٦	ذكور	كفر الشيخ
٥٤٧٣	٤٢٢	٦٦١	٥٢	٣٧٨٦	١٥	١٠٢	إناث	
٩٣٩٥	١١١٥	١٨٩١	٥٢	٣٩٣١	٦٤	٥٥٨	جملة	
١١١٢٣	٢٥٧٨	٣٧٥٦	٠	٣٣٣	٦٢	١٣٨٨	ذكور	الغربية
٢١٩٦٣	١٣٧٣	٢٦٢١	١٠٦	١٥٠٤٢	٣٢	٨٥٧	إناث	
٣٣٠٨٦	٣٩٥١	٦٣٧٧	١٠٦	١٥٣٧٥	٩٤	٢٢٤٥	جملة	
٦٥٩٧	٢١٧٦	١٣٥٩	٠	٣٧٠	١٩	٦٥٩	ذكور	المنوفية
١٢٠٦٥	١١٦٧	١٧٥٧	١٩٦	٧٥٥٤	١٤	٣٢٣	إناث	
١٨٦٦٢	٣٣٤٣	٣١١٦	١٩٦	٧٩٢٤	٣٣	٩٨٢	جملة	
٧٢٢٧	١٣٩٦	٢٣٥٥	٠	٥٣٠	٦١	٩٩٨	ذكور	البحيرة
١١٩٧٣	٧٥٨	١٣٩٢	١٦٥	٨٥٣٣	٢٦	٢٨٥	إناث	
١٩٢٠٠	٢١٥٤	٣٧٤٧	١٦٥	٩٠٦٣	٨٧	١٢٨٣	جملة	
٢١٦١	٢٧٠	٧٤٥	٠	٣٠٩	١٦	١٤٩	ذكور	الأسماعيلية
٢٨٩٣	١٩٥	٧٢٠	٤	١٦١٠	١٠	٧٢	إناث	
٥٠٥٤	٤٦٥	١٤٦٥	٤	١٩١٩	٢٦	٢٢١	جملة	
٧٤٧٢	١١٢٤	٢١٨٩	٠	٤٣٣	٦٠	٣٩٨	ذكور	الجيزة
١٢٨٨٣	١٠٧٠	٢١٤٧	٩٦	٧٠٦٤	٣٠	٢٥٤	إناث	
٢٠٣٥٥	٢١٩٤	٤٣٣٦	٩٦	٧٤٩٧	٩٠	٦٥٢	جملة	
٣٤٧٨	٩٩٧	٩٧٣	٠	١١٤	١٨	٦٩٢	ذكور	بنى سويف
٤٢٣٦	٤٧١	٤٩٧	١٢٩	٢٦٧١	٢	٨٨	إناث	
٧٧١٤	١٤٦٨	١٤٧٠	١٢٩	٢٧٨٥	٢٠	٧٨٠	جملة	
٢٨٧٢	٤٩٠	٩٥٦	٠	١٦٦	٣١	٣٠٣	ذكور	الفيوم
٤٤٩١	٣٢١	٦٠٨	١٠٤	٢٨٩٠	٤٥	٩٩	إناث	
٧٣٦٣	٨١١	١٥٦٤	١٠٤	٣٠٥٦	٧٦	٤٠٢	جملة	

(١) بما فيهم الإداريين من الأطباء الأخصائيين والممارسين العموميين ولا تشمل أطباء الأمتياز

(٢) تشمل العاملين في التمريض (حكيمات) رئيس مرضيين، رئيسة مرضيات، ممرضون، مساعدون مرضيات، مساعدات مرضيات، زائرات صحيات

(٣) تشمل عمال وعاملات النظافة والتعمورية

عدد العاملين الدائمين بالمنشآت العلاجية حسب النوع والمهنة بالمحافظات عام ٢٠٠٣

اجمالي الجمهورية

تابع جدول رقم ١٥

جملة	أخرى (٣)	أداريون ومعاونون وكتبة	مولدات ومساعدات مولدات	هبة التمريض (٢)	صناع أسنان	مساعدون لثنيون	العاملون	
							المحافظات	
٦٣٨٦	١٦٢٤	١٨٤٧	٠	٧٩١	٢٨	٦١٤	ذكور	المنيا
٦٠١٩	١٠٥٠	٨٢٥	١٧٢	٣٠٠٣	١٢	١٠٨	اناث	
١٢٤٠٥	٢٦٧٤	٢٦٧٢	١٧٢	٣٧٩٤	٤٠	٧٢٢	جملة	
٩٤١٧	٢٤٠٧	٢٣٧٦	٠	١٤٧٨	٩٢	١١٠٦	ذكور	أسيوط
١٠٥٥٥	٧٣٣	١٢٢٥	٨٢	٦٨١٢	٧٣	٤٢٤	اناث	
١٩٩٧٢	٣١٤٠	٣٦٠١	٨٢	٨٢٩٠	١٦٥	١٥٣٠	جملة	
٥١٨٧	١٢١٨	١٩٣٣	٠	١٦٣	٥٧	٤٧٣	ذكور	سوهاج
٤٦٤٩	٦٩٢	٨٤٥	٥٧	٢٢١٣	٢٨	١٢٠	اناث	
٩٨٢٨	١٩١٠	٢٧٧٨	٥٧	٢٣٧٦	٨٥	٥٩٣	جملة	
٤٢٥٩	٨٣٧	١٦٨٦	٠	٢٥٢	٢٤	٤٢٠	ذكور	قنا
٢٢٥٣	٣٤٧	٣٢٢	٣٦	١١٠٩	٨	٣٩	اناث	
٦٥١٢	١١٨٤	٢٠٠٨	٣٦	١٣٦١	٣٢	٤٥٩	جملة	
٢٨٤٨	٧٢٢	٦١٢	٠	٥٢٠	١٥	٣١٠	ذكور	أسوان
٢٢٠٨	٢٢٢	٢٥٥	٣٢	١٤٦٤	١	٥٥	اناث	
٥٠٥٦	٩٤٤	٨٦٧	٣٢	١٩٨٤	١٦	٣٦٥	جملة	
٧٨١	١٦١	٣٢٠	٠	٤٠	٨	٤٨	ذكور	مدينة الأقصر
٥٩٥	٣٩	١٢٢	١٠	٣٠٣	٣	٧	اناث	
١٣٧٦	٢٠٠	٤٤٢	١٠	٣٤٣	١١	٥٥	جملة	
٢٠٣	٤٧	٤١	٠	٣٥	١	١٩	ذكور	البحر الأحمر
٢٠٧	٦	٣٣	٦	١٣٠	٠	١	اناث	
٤١٠	٥٣	٧٤	٦	١٦٥	١	٢٠	جملة	
١٢٩٢	٤٤٦	١٨٤	٠	٣٤٥	٧	١١٣	ذكور	الوادي الجديد
١١٣٥	٢٢٠	٨٤	١٢	٧٤٥	٠	٤٢	اناث	
٢٤٢٧	٦٦٦	٢٦٨	١٢	١٠٩٠	٧	١٥٥	جملة	

(١) بما فيهم الأداريين من الأطباء الأخصائيين والممارسين العموميين ولا تشمل أطباء الأمتياز

(٢) تشمل العاملين في التمريض (حكيمات) رئيس مرضين، رئيسة مرضات، ممرضون، مساعدون مرضات، مساعدات مرضات، زائرات صحيات

(٣) تشمل عمال وعاملات النظافة والتمرجية

عدد العاملين الدائمين بالمنشآت العلاجية حسب النوع والمهنة بالمحافظات عام ٢٠٠٣

اجمالي الجمهورية

تابع جدول رقم ١٥

جملة	أخرى (٣)	أداريون ومعاونون وكتبة	مولدات ومساعدات مولدات	هيئة التمريض (٢)	صناع أسنان	مساعدون فنيون	العاملون	
							المحافظات	
٥٠٠	٦٤	٨٨	٠	٥٤	٨	٦١	مطروح	ذكور
٦٢٥	٢٩	٤٤	٥	٤٨٦	٠	٦		إناث
١١٢٥	٩٣	١٣٢	٥	٥٤٠	٨	٦٧		جملة
١١٢٨	١٨١	٢٣٩	٠	٢٨٠	١٣	١٥٢	شمال سيناء	ذكور
١١٤٠	١٧٥	٢٠٣	٨	٦٩١	٤	٢٤		إناث
٢٢٦٨	٣٥٦	٤٤٢	٨	٩٧١	١٧	١٧٦		جملة
٥٢٧	٦٩	٢٩	٠	١٦٥	١٢	١٢٢	جنوب سيناء	ذكور
١٣٨	٧	١١	٠	١٠٧	٠	١		إناث
٦٦٥	٧٦	٤٠	٠	٢٧٢	١٢	١٢٣		جملة
١٣٨٩٧٩	٣٠٤١٣	٣٨٤١٣	٠	١١٢٦١	١٣٦٦	١٥١٤١		ذكور
٢٠٩٤٢٠	١٨٣١٧	٣٣٢٥٤	٢٣٥٧	١٢٠٣٤٣	٩٩٥	٧٠٢٩		إناث
٣٤٨٣٩٩	٤٨٧٣٠	٧١٦٦٧	٢٣٥٧	١٣١٦٠٤	٢٣٦١	٢٢١٧٠		جملة

(١) بما فيهم الإداريين من الأطباء الأخصائيين والممارسين العموميين ولا تشمل أطباء الأمتياز

(٢) تشمل العاملين في التمريض (حكيمات) رئيس ممرضين، رئيسة ممرضات، ممرضون، مساعدون ممرضات، مساعدات ممرضات، زائرات صحيات

(٣) تشمل عمال وعاملات النظافة والتمرجية

عدد العاملين الدائمين بالمنشآت العلاجية حسب النوع والمهنة بالمحافظات عام ٢٠٠٣

حضر الجمهورية

جدول رقم ١٦

المحافظات	العاملون	أصحاب المنشآت العاملين بها بدون أجر	أفراد آخرون يعملون بالمنشأة بدون أجر	أطباء (١)	صيادلة	كيميائيون	أخصائيون علاج طبيعى	مشرفون اجتماعيون
القاهرة	ذكور	٢٤٨	٣٤	٦٩٠٨	٣٦٤	٣٢٢	٣٢١	٢٨٦
	اناث	٢٦	٧	٤٦٣٤	١٠٥٥	٤٨٢	٢٩١	٥٥٢
	جملة	٢٧٤	٤١	١١٥٤٢	١٤١٩	٨٠٤	٦١٢	٨٣٨
الأسكندرية	ذكور	٦٧	١٠	٢٦٤١	١٠١	٥٠	٣٨	٩٣
	اناث	١٣	١	٢٥٢١	٨٠٣	١٠٠	٣٨	٢٦١
	جملة	٨٠	١١	٥١٦٢	٩٠٤	١٥٠	٧٦	٣٥٤
بورسعيد	ذكور	٢	٠	٤٤٣	٣١	١٣	١٥	١٦
	اناث	٠	٠	٢١٧	٧٩	١٨	١٦	٤٣
	جملة	٢	٠	٦٦٠	١١٠	٣١	٣١	٥٩
السويس	ذكور	٦	٠	٣٠٣	٧	٧	٧	٦
	اناث	٢	٠	١١٩	١٤	٥	٨	٢٦
	جملة	٨	٠	٤٢٢	٢١	١٢	١٥	٣٢
دمياط	ذكور	١	٠	٨٣٦	١٧	٢	٧	٥
	اناث	١	٠	٣٢٥	١٠٩	٨	٦	١٣
	جملة	٢	٠	١١٦١	١٢٦	١٠	١٣	١٨
الدقهلية	ذكور	١١	٧	٢٢٠٨	٧٨	١٣٦	٥٠	٥٥
	اناث	٤	٠	٧٤٧	٤٩٠	٧٠	٥٥	٤٧
	جملة	١٥	٧	٢٩٥٥	٥٦٨	٢٠٦	١٠٥	١٠٢

(١) بما فيهم الإداريين من الأطباء الأخصائيين والممارسين العموميين ولا تشمل أطباء الأمتياز

(٢) تشمل العاملين فى التمريض (حكيمات) رئيس مرضين، رئيسة مرضات، ممرضون، مساعدون مرضات، مساعدات مرضات، زائرات صحيات

(٣) تشمل عمال وعاملات النظافة والتعميرية

عدد العاملين الدائمين بالمنشآت العلاجية حسب النوع والمهنة بالمحافظات عام ٢٠٠٣

حضر الجمهورية

تابع جدول رقم ١٦

المحافظات	العاملون	أصحاب المنشآت العاملين بها بدون أجر	أفراد آخرون يعملون بالمنشأة بدون أجر	أطباء (١)	صيدالة	كيميائيون	أخصائيون علاج طبيعى	مشرفون اجتماعيون
الشرقية	ذكور	٤١	٠	١٥٨٦	٦٥	٣٨	٤٤	٦٣
	اناث	٧	٠	٦٠٤	٣١٩	١٦	٢٥	٤٣
	جملة	٤٨	٠	٢١٩٠	٣٨٤	٥٤	٦٩	١٠٦
القليوبية	ذكور	١٩	٣	١٣٣٩	٦٠	٢٩	٥٥	٢٢
	اناث	٠	٠	٤٨١	١٦٠	٢٢	٤٣	٤٨
	جملة	١٩	٣	١٨٢٠	٢٢٠	٥١	٩٨	٧٠
كنز الشيخ	ذكور	٠	٠	٨٢٢	٣٥	٧	٨	٣٠
	اناث	٠	٠	١٤٦	٩٢	٦	٦	٢٣
	جملة	٠	٠	٩٦٨	١٢٧	١٣	١٤	٥٣
الغربية	ذكور	٢٣	٣	١٨١٧	١٠٣	٤٢	٣٠	٥٨
	اناث	٥	١	٧٧٧	٤٩٩	٣٩	٣٠	٦٣
	جملة	٢٨	٤	٢٥٩٤	٦٠٢	٨١	٦٠	١٢١
المنوفية	ذكور	٩	٠	١٢٤٠	٢٧	١٤	٥٤	٢٩
	اناث	٠	٠	٣٦٨	٢٦٥	٢٧	٣٧	٢٨
	جملة	٩	٠	١٦٠٨	٢٩٢	٤١	٩١	٥٧
البحيرة	ذكور	٢	٠	١٢١٧	٤١	١٣	١٨	٥٦
	اناث	٤	٠	٣٠٤	١٦٤	٩	١٧	٥٠
	جملة	٦	٠	١٥٢١	٢٠٥	٢٢	٣٥	١٠٦

(١) بما فيهم الإداريين من الأطباء الأخصائيين والممارسين العموميين ولا تشمل أطباء الأمتياز

(٢) تشمل العاملين في التمريض (حكيمات) وليس ممرضين، رئيسة ممرضات، ممرضون، مساعدون ممرضات، مساعدات ممرضات، زائرات صحيات

(٣) تشمل عمال وعاملات النظافة والتمورجية

عدد العاملين الدائمين بالمنشآت العلاجية حسب النوع والمهنة بالمحافظات عام ٢٠٠٣

حضر الجمهورية

تابع جدول رقم ١٦

المحافظات	العاملون	أصحاب المنشآت العاملون بها بدون أجر	أفراد آخرون يعملون بالمنشأة بدون أجر	أطباء (١)	صيدلة	كيميائيون	أخصائيون علاج طبيعى	مشرفون اجتماعيون		
									ذكور	إناث
الأسماعيلية		٢	٠	٥٥١	٣٠	٩	١٦	١٦	١٦	ذكور
		٠	٠	١٥٤	٦٦	١٩	١٣	١٨	١٨	إناث
		٢	٠	٧٠٥	٩٦	٢٨	٢٩	٣٤	٣٤	جملة
الجيزة		٣٨	١	٢٦١٣	١٠٤	٩٩	١١٠	٢٩	٢٩	ذكور
		١٠	٠	١٤٣٩	٣٥٤	١٤٢	١٠٦	٦٣	٦٣	إناث
		٤٨	١	٤٠٥٢	٤٥٨	٢٤١	٢١٦	٩٢	٩٢	جملة
بنى سويف		٠	٠	٤١٤	٣٤	٩	٢٠	٢٧	٢٧	ذكور
		٠	٠	١٦١	٦٧	٧	٦	٢٤	٢٤	إناث
		٠	٠	٥٧٥	١٠١	١٦	٢٦	٥١	٥١	جملة
الفيوم		٧	٨	٦٣٠	١١	٤	٨	١٨	١٨	ذكور
		٠	٢	١٧٠	٤٥	١٥	١٧	١٦	١٦	إناث
		٧	١٠	٨٠٠	٥٦	١٩	٢٥	٣٤	٣٤	جملة
المنيا		١٢	٠	٩٤٥	٥١	١٧	٢٠	٢٤	٢٤	ذكور
		١	٠	٤٨٨	١٥٤	١٦	١٦	٢٦	٢٦	إناث
		١٣	٠	١٤٣٣	٢٠٥	٣٣	٣٦	٥٠	٥٠	جملة
أسيوط		١٢	٢	١٣٣٧	٥٨	٩١	٢٣	٤٣	٤٣	ذكور
		١	٢	٦٨٧	٢٩٩	٤٢	١٧	٢٨	٢٨	إناث
		١٣	٤	٢٠٢٤	٣٥٧	١٣٣	٤٠	٧١	٧١	جملة

(١) بما فيهم الإداريين من الأطباء الأخصائيين والممارسين العموميين ولا تشمل أطباء الأمتياز

(٢) تشمل العاملين فى التمريض (حكيمات) رئيس ممرضين، رئيسة ممرضات، ممرضون، مساعدون ممرضات، مساعدات ممرضات، زائرات صحيات

(٣) تشمل عمال وعاملات النظافة والتمرجية

عدد العاملين الدالين بالمنشآت العلاجية حسب النوع والمهنة بالمحافظات عام ٢٠٠٣

حضر الجمهورية

تابع جدول رقم ١٦

المحافظات	العاملون	اصحاب المنشآت العاملون بها بدون اجر	الفراد آخرون يعملون بالمنشأة بدون اجر	اطباء (١)	صيدالة	كيميائيون	أخصائيون علاج طبيعى	مشرفون اجتماعيون
سوهاج	ذكور	١١	٠	٧٨٥	٢٦	٣١	٢١	١٩
	اناث	٥	٠	٣٧٠	٧١	٧	١٩	٢٥
	جملة	١٦	٠	١١٥٥	٩٧	٣٨	٤٠	٤٤
قنا	ذكور	٩	٠	٦٧١	٢٦	٢٠	١٣	٢٢
	اناث	٥	٢	٢١٩	٦١	٢٦	١٧	١٧
	جملة	١٤	٢	٨٩٠	٨٧	٤٦	٣٠	٣٩
أسوان	ذكور	٨	٠	٤١٤	١٧	٨	٨	١٨
	اناث	٠	٠	٨٣	٢٩	٧	٤	١٢
	جملة	٨	٠	٤٩٧	٤٦	١٥	١٢	٣٠
مدينة الأقصر	ذكور	٠	٠	١٥١	٩	٠	٣	٥
	اناث	٠	٠	٧٢	١١	٣	١	١٠
	جملة	٠	٠	٢٢٣	٢٠	٣	٤	١٥
البحر الأحمر	ذكور	٠	٠	٤٥	٧	٠	١	٣
	اناث	٠	٠	١٧	٧	١	٠	٤
	جملة	٠	٠	٦٢	١٤	١	١	٧
الوادى الجديد	ذكور	٠	٠	١١٦	٨	٣	٤	٢
	اناث	٠	٠	١٨	٣	١	٢	٢
	جملة	٠	٠	١٣٤	١١	٤	٦	٤

(١) بما فيهم الإداريين من الأطباء الأخصائيين والممارسين العموميين ولا تشمل أطباء الأمتياز

(٢) تشمل العاملين في التمريض (حكيمات) رئيس مرضين، رئيسة مرضات، ممرضون، مساعدون مرضات، مساعدات مرضات، زائرات صحيات

(٣) تشمل عمال وعاملات النظافة والتمورجية

عدد العاملين الدائمين بالمنشآت العلاجية حسب النوع والمهنة بالمحافظات عام ٢٠٠٣

حضر الجمهورية

تابع جدول رقم ١٦

مشرفون اجتماعيون	أخصائيون علاج طبيعي	كيميائيون	صيدالفة	اطباء (١)	أفراد آخرون يعملون بالمنشأة بدون أجر	أصحاب المنشآت العاملون بها بدون أجر	العاملون	
							المحافظات	
٤	٧	٠	١٩	١٦٩	٠	٢	ذكور	مطروح
١٠	٠	٠	٧	٣٦	٠	٠	اناث	
١٤	٧	٠	٢٦	٢٠٥	٠	٢	جملة	
٦	٦	١	١١	١٦١	٠	٥	ذكور	شمال سيناء
٣	١	١	٦	١٩	٠	٠	اناث	
٩	٧	٢	١٧	١٨٠	٠	٥	جملة	
١	٠	٢	٧	٩٤	٠	٠	ذكور	جنوب سيناء
٢	٠	٠	٠	٩	٠	٠	اناث	
٣	٠	٢	٧	١٠٣	٠	٠	جملة	
٩٥٦	٩٠٧	٩٦٧	١٣٤٧	٣٠٤٥٦	٦٨	٥٣٥	ذكور	الجملة
١٤٥٧	٧٩١	١٠٨٩	٥٢٢٩	١٥١٨٥	١٥	٨٤	اناث	
٢٤١٣	١٦٩٨	٢٠٥٦	٦٥٧٦	٤٥٦٤١	٨٣	٦١٩	جملة	

- (١) بما فيهم الأدارين من الأطباء الأخصائيين والممارسين العموميين و لا تشمل أطباء الأمتياز
 (٢) تشمل العاملين في التمريض (حكيمات) رئيس مرضين، رئيسة مرضات، ممرضون، مساعدون مرضات، مساعدات مرضات، زائرات صحيات
 (٣) تشمل عمال وعمالات النظافة والتعمورية

عدد العاملين الدائمين بالمنشآت العلاجية حسب النوع والمهنة بالمحافظات عام ٢٠٠٣

حضر الجمهورية

تابع جدول رقم ١٦

جملة	أخرى (٣)	إداريون ومعاونون وكتابة	مولدات ومساعدات مولدات	هيئة التمريض (٢)	صناع أسنان	مساعدون فنيون	العاملون	
							المحافظات	القاهرة
٢١٧٨٤	٣٩٠٩	٤٦٥٦	٠	٢٤٧٧	٢٩٩	١٩٦٠	ذكور	القاهرة
٣٨٧٣٢	٤٢٥٩	٧٤١٦	٢٧٤	١٨٣٩٧	٢٥٥	١٠٨٤	إناث	القاهرة
٦٠٥١٦	٨١٦٨	١٢٠٧٢	٢٧٤	٢٠٨٧٤	٥٥٤	٣٠٤٤	جملة	القاهرة
٧٥٣٢	١٦٠٠	١٨٤٠	٠	٢٣١	٨٩	٧٧٢	ذكور	الإسكندرية
١٧٧٤٩	١٥٢٩	٣٢١٧	١٠٢	٨٠٦٣	٢٠٦	٨٩٥	إناث	الإسكندرية
٢٥٢٨١	٣١٢٩	٥٠٥٧	١٠٢	٨٢٩٤	٢٩٥	١٦٦٧	جملة	الإسكندرية
١١٨٣	١٤٨	٢٩٥	٠	٧٩	١٢	١٢٩	ذكور	بورسعيد
٢٥٠٣	١٦٠	٥٣٥	٣٣	١٣٥٢	١٣	٣٧	إناث	بورسعيد
٣٦٨٦	٣٠٨	٨٣٠	٣٣	١٤٣١	٢٥	١٦٦	جملة	بورسعيد
٩١٦	٨٩	١٦٧	٠	٢٣٢	١٠	٨٢	ذكور	السويس
١٤٠٧	١٣٥	٢٧٠	١٤	٧٨٨	٤	٢٢	إناث	السويس
٢٣٢٣	٢٢٤	٤٣٧	١٤	١٠٢٠	١٤	١٠٤	جملة	السويس
١٦٧٣	١٩٠	٢٧٩	٠	١٧٧	١٩	١٤٠	ذكور	دمياط
٣٦٥١	١٧٩	٣٧٠	٢٤	٢٥٥٥	١١	٥٠	إناث	دمياط
٥٣٢٤	٣٦٩	٦٤٩	٢٤	٢٧٣٢	٣٠	١٩٠	جملة	دمياط
٦٥١٣	٩١٦	١٥٠١	٠	٣٥٩	٨٨	١١٠٤	ذكور	الدقهلية
٩٥٨٧	٤٢١	١٢٢٢	١٣٢	٥٦٧٨	٦٦	٦٥٥	إناث	الدقهلية
١٦١٠٠	١٣٣٧	٢٧٢٣	١٣٢	٦٠٣٧	١٥٤	١٧٥٩	جملة	الدقهلية
٦٧٣٥	١٩٧٣	٢٠٠٨	٠	٢٤٥	٨٢	٥٩٠	ذكور	الشرقية
٩٢١٣	٥٣٤	١٣٩٣	١٥٥	٥٦٧٧	٧١	٣٦٩	إناث	الشرقية
١٥٩٤٨	٢٥٠٧	٣٤٠١	١٥٥	٥٩٢٢	١٥٣	٩٥٩	جملة	الشرقية
٣٨٦٤	٤٧١	٩٠٨	٠	٤٨١	١١٧	٣٦٠	ذكور	القليوبية
٥٥١٥	٢٣٤	٧٨٩	٧١	٣٤٩٩	٢٢	١٤٦	إناث	القليوبية
٩٣٧٩	٧٠٥	١٦٩٧	٧١	٣٩٨٠	١٣٩	٥٠٦	جملة	القليوبية

(١) بمابهم الإداريين من الأطباء الأخصائيين والممارسين العموميين ولا تشمل أطباء الأمتياز

(٢) تشمل العاملين في التمريض (حكيمات) رئيس مرضيين، رئيسة مرضيات، ممرضون، مساعدون مرضيات، مساعدات مرضيات : زائرات صحيات

(٣) تشمل عمال وعاملات النظافة والتعميرية

عدد العاملين الدائمين بالمنشآت العلاجية حسب النوع والمهنة بالمحافظات عام ٢٠٠٣

حضر الجمهورية

تابع جدول رقم ١٦

جملة	أخرى (٣)	أداريون ومعاونون وكتبة	مولدات ومساعدات مولدات	هيئة التمريض (٢)	صناع أسنان	مساعدون فنيون	العاملون المحافظات
٢٠١٦	٢٣٥	٥٦٥	٠	٨٤	٣٩	١٩١	ذكور
٣١٧٢	١٣٠	٢٨٤	١٨	٢٤٠٧	١٣	٤٧	اناث
٥١٨٨	٣٦٥	٨٤٩	١٨	٢٤٩١	٥٢	٢٣٨	جملة
٥٨٦٢	١٢٦١	١٦١٩	٠	١٨٠	٥٨	٦٦٨	ذكور الغربية
١٣٦٣٧	٨٩٤	١٢٤٩	٤٥	٩٥٩٢	٣١	٤١٢	اناث
١٩٤٩٩	٢١٥٥	٢٨٦٨	٤٥	٩٧٧٢	٨٩	١٠٨٠	جملة
٣٣٢٦	١٠٠٧	٥١٠	٠	٢٦٢	١٥	١٥٩	ذكور المنوفية
٦٤٩٣	٥٠٦	٦١٥	٧٩	٤٤٢٢	١٠	١٣٦	اناث
٩٨١٩	١٥١٣	١١٢٥	٧٩	٤٦٨٤	٢٥	٢٩٥	جملة
٣١٥٨	٤٣٧	٨٥٦	٠	٢٤٠	٤٥	٢٣٣	ذكور البحيرة
٦٥٢٥	٤٤٠	٦٠٦	٧٠	٤٦٨٠	٢٤	١٥٧	اناث
٩٦٨٣	٨٧٧	١٤٦٢	٧٠	٤٩٢٠	٦٩	٣٩٠	جملة
١٩٦١	٢١٦	٧٠٠	٠	٢٨٣	١٤	١٢٤	ذكور الأسماعيلية
٢٥٨٥	١٧٠	٧٠٥	٣	١٣٦٥	١٠	٦٢	اناث
٤٥٤٦	٣٨٦	١٤٠٥	٣	١٦٤٨	٢٤	١٨٦	جملة
٦٥٤١	٨٥٦	١٩٥٩	٠	٣٥٩	٤٧	٣٢٦	ذكور الجيزة
١١٧٤٣	٩٥٠	٢٠٢٢	٧٨	٦٣١٦	٢٨	٢٣٥	اناث
١٨٢٨٤	١٨٠٦	٣٩٨١	٧٨	٦٦٧٥	٧٥	٥٦١	جملة
١٥٨٩	٣٣٤	٤٦٥	٠	٩٤	١٥	١٧٧	ذكور بلى سوف
٢٥٩٩	٢٤٩	٢٤٨	٨٦	١٧٠٩	٢	٤٠	اناث
٤١٨٨	٥٨٣	٧١٣	٨٦	١٨٠٣	١٧	٢١٧	جملة
١٥٨٥	١٦٣	٤٦٤	٠	١٢٩	١٥	١٢٨	ذكور الفيوم
٢٦٣٢	١١٣	٢٩١	١٤	١٨٧٥	١٤	٦٠	اناث
٤٢١٧	٢٧٦	٧٥٥	١٤	٢٠٠٤	٢٩	١٨٨	جملة

(١) بما فيهم الأداريون من الأطباء الأخصائين والممارسين العموميين ولا تشمل أطباء الأمتياز

(٢) تشمل العاملين في التمريض (حكيمات) ونيس مرضيين، رئيسة مرضيات، ممرضون، مساعدون مرضيات، مساعدات مرضيات، زائرات صحيات

(٣) تشمل عمال وعاملات النظافة والتسورجية

عدد العاملين الدائمين بالمنشآت العلاجية حسب النوع والمهنة بالمحافظات عام ٢٠٠٢

حضر الجمهورية

تابع جدول رقم ١٦

جملة	أخرى (٣)	أداريون ومعاونون وكتبة	مولدات ومساعدات مولدات	هيئة التمريض (٢)	صناع أسنان	مساعدون فنيون	العاملون	
							المحافظات	
٣٠٦٦	٥٣٠	٦٦١	٠	٥٢٣	٢٢	٢٦١	ذكور	المنيا
٣٨٠٩	٦٢٧	٤٥٩	١١٠	١٨٣٩	١٠	٦٣	اناث	
٦٨٧٥	١١٥٧	١١٢٠	١١٠	٢٣٦٢	٣٢	٣٢٤	جملة	
٥٥١٨	١٥٣٩	٩٠٠	٠	١٠٨٩	٧١	٣٥٣	ذكور	أسيوط
٧٣٢١	٥٢١	٧٩٤	٥٠	٤٥١٠	٦٨	٣٠٢	اناث	
١٢٨٣٩	٢٠٦٠	١٦٩٤	٥٠	٥٥٩٩	١٣٩	٦٥٥	جملة	
٢٣٤٨	٣٩٥	٧٣٦	٠	١٢٣	٣٧	١٦٤	ذكور	سوهاج
٢٧٦٣	٣٦٤	٤٣٧	٢٤	١٣٤١	١٩	٨١	اناث	
٥١١١	٧٥٩	١١٧٣	٢٤	١٤٦٤	٥٦	٢٤٥	جملة	
٢١٢٠	٤١٣	٦٣١	٠	١٣٦	١٧	١٦٢	ذكور	قنا
١٥٦٦	٢٦٥	١٦٥	١٦	٧٤٣	٤	٢٦	اناث	
٣٦٨٦	٦٧٨	٧٩٦	١٦	٨٧٩	٢١	١٨٨	جملة	
١٤٥٥	٣٣٦	٢٨٢	٠	٢٣٣	١١	١٢٠	ذكور	أسوان
١٢٩٣	١٥٣	١٦٧	١٩	٧٧٣	١	٤٥	اناث	
٢٧٤٨	٤٨٩	٤٤٩	١٩	١٠٠٦	١٢	١٦٥	جملة	
٥٤٣	١٠٣	٢٤٦	٠	١٩	٤	٣٣	ذكور	مدينة الأقصر
٤٩١	٢٧	١١٥	٥	٢٣٩	٣	٥	اناث	
١٠٣٤	١٣٠	٣٣١	٥	٢٥٨	٧	٣٨	جملة	
١٧٢	٣٤	٣٧	٠	٢٥	١	١٩	ذكور	البحر الأحمر
١٨٨	٦	٢٩	٤	١١٩	٠	١	اناث	
٣٦٠	٤٠	٦٦	٤	١٤٤	١	٢٠	جملة	
٦٧٩	١٧٢	٨٣	٠	١٨٩	٧	٩٥	ذكور	الوادى الجديد
٧١٢	١٢٨	٤٢	٧	٤٦٨	٠	٤١	اناث	
١٣٩١	٣٠٠	١٢٥	٧	٦٥٧	٧	١٣٦	جملة	

(١) بما فيهم الإداريين من الأطباء الأخصائيين والممارسين العموميين ولا تشمل أطباء الأمتياز

(٢) تشمل العاملين في التمريض (حكيمات) ورئيس مرضيين، رئيسة مرضيات، مرضون، مساعدون مرضيات، مساعدات مرضيات، زائرات صحيات

(٣) تشمل عمال وعاملات النظافة والتمرجية

عدد العاملين الدائمين بالمنشآت العلاجية حسب النوع والمهنة بالمحافظات عام ٢٠٠٣

حضر الجمهورية

تابع جدول رقم ١٦

جملة	أخرى (٣)	أداريون ومعاونون وكتبة	مولدات ومساعدات مولدات	هيئة التمريض (٢)	صناع أسنان	مساعدون فنيون	العاملون	
							المحافظات	
٣٩٥	٤٣	٦٣	٠	٣٩	٨	٤١	ذكور	مطروح
٥٦٩	٢٣	٣٨	٥	٤٤٤	٠	٦	اناث	
٩٦٤	٦٦	١٠٢	٥	٤٨٣	٨	٤٧	جملة	
٧١٥	١٠٦	١٤٧	٠	١٨٤	١٣	٧٥	ذكور	شمال سيناء
٨٠٨	١٠٣	١٣٢	٥	٥٢١	٤	١٣	اناث	
١٥٢٣	٢٠٩	٢٧٩	٥	٧٠٥	١٧	٨٨	جملة	
٣٨١	٤٨	١٨	٠	١١٤	٩	٨٨	ذكور	جنوب سيناء
١١٩	٦	٩	٠	٩٢	٠	١	اناث	
٥٠٠	٥٤	٢٧	٠	٢٠٦	٩	٨٩	جملة	
٩٣٦٣٠	١٧٥٢٤	٢٢٥٦٦	٠	٨٥٨٦	١١٦٤	٨٥٥٤	ذكور	
١٥٧٣٨٢	١٣١٢٦	٢٣٦١٩	١٤٤٣	٨٩٤٦٤	٨٨٩	٤٩٩١	اناث	الجملة
٢٥١٠١٢	٣٠٦٥٠	٤٦١٨٥	١٤٤٣	٩٨٠٥٠	٢٠٥٣	١٣٥٤٥	جملة	

- (١) بما فيهم الإداريين من الأطباء الأخصائيين والممارسين العموميين و لا تشمل أطباء الأمتياز
(٢) تشمل العاملين في التمريض (حكيمات) رئيس مرضين، رئيسة مرضات، ممرضون، مساعدون ممرضات، مساعدات ممرضات، زائرات صحيات
(٣) تشمل عمال وعمليات النظافة والتمرجية

عدد العاملين الدائمين بالمنشآت العلاجية حسب النوع والمهنة بالمحافظات عام ٢٠٠٣

ريف الجمهورية

جدول رقم ١٧

المحافظات	العاملون	أصحاب المنشآت العاملين بها بدون أجر	الأفراد آخرون يعملون بالمنشأة بدون أجر	أطباء (١)	صيدلة	كيميائيون	أخصائيون علاج طبيعي	مشرفون اجتماعيون
دمياط	ذكور	٢	٠	١٢٩	٢	٤	٠	٣
	إناث	٤	٠	٨٧	١٢	٠	٠	٠
	جملة	٦	٠	٢١٦	١٤	٤	٠	٣
الدقهلية	ذكور	٠	٠	٧٩٣	٨٨	٥١	١٩	٣٧
	إناث	٠	٠	٣٤٩	١٣٣	٢٦	٢٨	٤٠
	جملة	٠	٠	١١٤٢	٢٢١	٧٧	٤٧	٧٧
الشرقية	ذكور	٠	٠	٣٩٨	٥٧	٤	٠	٩
	إناث	٠	٠	١٧٤	٣٧	٥	٢	٤
	جملة	٠	٠	٥٧٢	٩٤	٩	٢	١٣
القليوبية	ذكور	٠	٠	٢٦٨	١٥	٥	٠	٨
	إناث	٠	٠	١٠٤	١٢	١	٠	٤
	جملة	٠	٠	٣٧٢	٢٧	٦	٠	١٢
كفر الشيخ	ذكور	٠	٠	٣٨٤	١٨	١٠	١٨	١٧
	إناث	٠	٠	١٠٠	١٨	١١	٣	٣٠
	جملة	٠	٠	٤٨٤	٣٦	٢١	٢١	٤٧
الغربية	ذكور	١	٠	٨٢١	٧٧	٨	٧	١٦
	إناث	٠	٠	٤١٤	٧٢	٧	١	٢٤
	جملة	١	٠	١٢٣٥	١٤٩	١٥	٨	٤٠
المنوفية	ذكور	١٩	٧	٥٢٠	٥٢	١١	٧	٢٥
	إناث	١	٠	١٩٨	٨٢	٩	٦	٣٣
	جملة	٢٠	٧	٧١٨	١٣٤	٢٠	١٣	٥٨
البحيرة	ذكور	٠	٠	٤٨٧	٢٦	٣	٥	١٩
	إناث	٠	٠	١٥٠	٥٤	٠	٠	٦٢
	جملة	٠	٠	٦٣٧	٨٠	٣	٥	٨١
الأسماعيلية	ذكور	٠	٠	٤٤	٢	٠	٠	٢
	إناث	٠	٠	٩	٠	٠	٠	٣
	جملة	٠	٠	٥٣	٢	٠	٠	٥

(١) بما فيهم الإداريين من الأطباء الأخصائيين والممارسين العموميين ولا تشمل أطباء الأمتياز

(٢) تشمل العاملين في التمريض (حكيمات) رئيس ممرضين، رئيسة ممرضات، ممرضون، مساعدون ممرضات، مساعدات ممرضات، زائرات صحيات

(٣) تشمل عمال وعاملات النظافة والتمورجية

عدد العاملين الدائمين بالمنشآت العلاجية حسب النوع والمهنة بالمحافظات عام ٢٠٠٢

ريف الجمهورية

تابع جدول رقم ١٧

مشفرون اجتماعيون	أخصائيون علاج طبيعى	كيميائيون	صيدلة	أطباء (١)	المراد آخرون يعملون بالمنشأة بدون أجر	أصحاب المنشآت العاملون بها بدون أجر	العاملون	
							المحافظات	
٤	٢	٥	٥	٢٥٨	٠	٠	ذكور	الجيزة
٢	٠	٠	٦	١٠٠	٠	٠	إناث	
٦	٢	٥	١١	٣٥٨	٠	٠	جملة	
٤	٠	٣	٦	١٦٧	٠	٠	ذكور	بنى سويف
٩	٠	٣	١٥	٨٦	٠	٠	إناث	
١٣	٠	٦	٢١	٢٥٣	٠	٠	جملة	
٢٢	١٠	١١	٢٦	١٧١	٠	٠	ذكور	الفيوم
٤٧	٢	١	٢١	٨٨	٠	٠	إناث	
٦٩	١٢	١٢	٤٧	٢٥٩	٠	٠	جملة	
١١	٨	١١	١٤	٣٦٩	٠	٠	ذكور	المنيا
٥	٢	٥	١٧	١١٩	٠	٠	إناث	
١٦	١٠	١٦	٣١	٤٨٨	٠	٠	جملة	
٦٩	٠	١	٥٠	٢٧٢	٠	٠	ذكور	أسيوط
١٧	٠	٠	١٨	٩٥	٠	٠	إناث	
٨٦	٠	١	٦٨	٣٦٧	٠	٠	جملة	
١٣	٤	٢١	١٩	٣٩٣	٠	٠	ذكور	سوهاج
١٠	٣	٢	٤٦	١٢٨	٠	٠	إناث	
٢٣	٧	٢٣	٦٥	٥٢١	٠	٠	جملة	
١	١	٢	٨	٢٦٧	٠	٠	ذكور	قنا
٥	١	٠	٦	٣٣	٠	٠	إناث	
٦	٢	٢	١٤	٣٠٠	٠	٠	جملة	
٤	٠	٢	٦	١٨٤	٠	٠	ذكور	أسوان
٨	٠	١	٧	٢٨	٠	٠	إناث	
١٢	٠	٣	١٣	٢١٢	٠	٠	جملة	
١	٠	٠	٣	٣٢	٠	٠	ذكور	مدينة الأقصر
٢	٠	٠	٠	١٢	٠	٠	إناث	
٣	٠	٠	٣	٤٤	٠	٠	جملة	

(١) بما فيهم الإداريين من الأطباء الأخصائيين والممارسين العموميين ولا تشمل أطباء الأمتياز

(٢) تشمل العاملين فى التمريض (حكيمات) رئيس مرضيين، رئيسة مرضيات، ممرضون، مساعدون ممرضات، مساعدات ممرضات، زائرات صحيات

(٣) تشمل عمال وعاملات النظافة والتمورجية

عدد العاملين الدائمين بالمنشآت العلاجية حسب النوع والمهنة بالمحافظات عام ٢٠٠٣

ريف الجمهورية

تابع جدول رقم ١٧

مشفرون اجتماعيون	أخصائيون علاج طبيعى	كيميائيون	صيادلة	اطباء (١)	أفراد آخرون يعملون بالمنشأة بدون أجر	اصحاب المنشآت العاملون بها بدون أجر	العاملون	
							المحافظات	
٠	٠	٠	٠	٤	٠	٠	البحر الأحمر	ذكور
٠	٠	٠	١	١	٠	٠		اناث
٠	٠	٠	١	٥	٠	٠		جملة
٠	٠	٠	٣	٦١	٠	٠	الوادى الجديد	ذكور
١	٠	٠	٠	٥	٠	٠		اناث
١	٠	٠	٣	٦٦	٠	٠		جملة
٠	٠	٢	١	٢١	٠	٠	مطروح	ذكور
٠	٠	٠	٠	٢	٠	٠		اناث
٠	٠	٢	١	٢٣	٠	٠		جملة
١	٠	٠	٧	٦٥	٠	٠	شمال سيناء	ذكور
٠	٠	٠	٠	٥	٠	٠		اناث
١	٠	٠	٧	٧٠	٠	٠		جملة
٠	٠	٠	١	٢٥	٠	٠	جنوب سيناء	ذكور
٠	٠	٠	٠	١	٠	٠		اناث
٠	٠	٠	١	٢٦	٠	٠		جملة
٢٦٦	٨١	١٥٤	٤٨٦	٦١٣٣	٧	٢٢	الجملة	ذكور
٣٠٦	٤٨	٧١	٥٥٧	٢٢٨٨	٠	٥		اناث
٥٧٢	١٢٩	٢٢٥	١٠٤٣	٨٤٢١	٧	٢٧		جملة

(١) بما فيهم الإداريين من الأطباء الأخصائيين والممارسين العموميين ولا تشمل أطباء الأمتياز

(٢) تشمل العاملين فى التمريض (حكيمات) رئيس مرضين، رئيسة مرضات، ممرضون، مساعدون مرضات، مساعدات مرضات، زائرات صحيات

(٣) تشمل عمال وعاملات النظافة والتعمورية

عدد العاملين الدائمين بالمنشآت العلاجية حسب النوع والمهنة بالمحافظات عام ٢٠٠٣

ريف الجمهورية

تابع جدول رقم ١٧

جملة	أخرى (٣)	أداريون ومعاونون وكتبة	مولدات ومساعدات مولدات	هيئة التمريض (٢)	صناع أسنان	مساعدون فنيون	العاملون	
							المحافظات	
٦١٧	١٥١	١٤٢	٠	١٠٦	٠	٧٨	ذكور	دمياط
١٧١٣	١٠٢	٣٠٤	١٤	١١٦٤	٠	٢٦	اناث	
٢٢٣٠	٢٥٣	٤٤٦	١٤	١٢٧٠	٠	١٠٤	جملة	
٥١٣٤	١٢٨٢	٢٠٩٦	٠	٧٢	٤٨	٦٤٨	ذكور	الدقهلية
٦٧٩٠	٧٣١	٢١١٩	١٢٨	٢٦٦٣	٣٠	٥٤٣	اناث	
١١٩٢٤	٢٠١٣	٤٢١٥	١٢٨	٢٧٣٥	٧٨	١١٩١	جملة	
٣٧٥٢	١٤٩٩	١٠٦٠	٠	١٥٩	٧	٥٥٩	ذكور	الشرقية
٤٢٦٣	٥١٨	٧٣٩	٨٨	٢٤٣١	١٢	٢٦٣	اناث	
٨٠١٥	٢٠١٧	١٧٨٩	٨٨	٢٥٩٠	١٩	٨٢٢	جملة	
١٨٩٦	٦٨٥	٥٤٣	٠	١٢٠	١٤	٢٣٨	ذكور	القليوبية
٢٨٠٤	٢١٨	٥١٨	٥٠	١٨٦٣	٢	٣٢	اناث	
٤٧٠٠	٩٠٣	١٠٦١	٥٠	١٩٨٣	١٦	٢٧٠	جملة	
١٩٠٦	٤٥٨	٦٦٥	٠	٦١	١٠	٢٦٥	ذكور	كفر الشيخ
٢٣٠١	٢٩٢	٣٧٧	٣٤	١٣٧٩	٢	٥٥	اناث	
٤٢٠٧	٧٥٠	١٠٤٢	٣٤	١٤٤٠	١٢	٣٢٠	جملة	
٥٢٦١	١٣١٧	٢١٣٧	٠	١٥٣	٤	٧٢٠	ذكور	الغربية
٨٣٢٦	٤٧٩	١٣٧٢	٦١	٥٤٥٠	١	٤٤٥	اناث	
١٣٥٨٧	١٧٩٦	٣٥٠٩	٦١	٥٦٠٣	٥	١١٦٥	جملة	
٣٢٧١	١١٦٩	٨٤٩	٠	١٠٨	٤	٥٠٠	ذكور	المنوفية
٥٥٧٢	٦٦١	١١٤٢	١١٧	٣١٣٢	٤	١٨٧	اناث	
٨٨٤٣	١٨٣٠	١٩٩١	١١٧	٣٢٤٠	٨	٦٨٧	جملة	
٤٠٦٩	٩٥٩	١٤٩٩	٠	٢٩٠	١٦	٧٦٥	ذكور	البحيرة
٥٤٤٨	٣١٨	٧٨٦	٩٥	٣٨٥٣	٢	١٢٨	اناث	
٩٥١٧	١٢٧٧	٢٢٨٥	٩٥	٤١٤٣	١٨	٨٩٣	جملة	
٢٠٠	٥٤	٤٥	٠	٢٦	٢	٢٥	ذكور	الأسماعيلية
٣٠٨	٢٥	١٥	١	٢٤٥	٠	١٠	اناث	
٥٠٨	٧٩	٦٠	١	٢٧١	٢	٣٥	جملة	

(١) بما فيهم الأداريين من الأطباء الأخصائيين والممارسين العموميين ولا تشمل أطباء الأمتياز

(٢) تشمل العاملين في التمريض (حكيمات) رئيس مرضيين، رئيسة مرضيات، ممرضون، مساعدون مرضيات، مساعدات ممرضات، زائرات صحيات

(٣) تشمل عمال وعاملات النظافة والتورجية

عدد العاملين الدائمين بالمنشآت العلاجية حسب النوع والمهنة بالمعافظات عام ٢٠٠٢

ريف الجمهورية

تابع جدول رقم ١٧

جملة	أخرى (٣)	إداريون ومعاونون وكتبة	مولدات ومساعدات مولدات	هيئة التمريض (٢)	صناع أسنان	مساعدون فنيون	العاملون	
							المعافظات	الجنس
٩٣١	٢٦٨	٢٣٠	٠	٧٤	١٣	٧٢	البحيرة	ذكور
١١٤٠	٤٢٠	١٢٥	١٨	٧٤٨	٢	١٩	البحيرة	إناث
٢٠٧١	٣٨٨	٣٥٥	١٨	٨٢٢	١٥	٩١	البحيرة	جملة
١٨٨٩	٦٦٣	٥٠٨	٠	٢٠	٣	٥١٥	بنى سويف	ذكور
١٦٣٧	٢٢٢	٢٤٩	٤٣	٩٦٢	٠	٤٨	بنى سويف	إناث
٣٥٢٦	٨٨٥	٧٥٧	٤٣	٩٨٢	٣	٥٦٣	بنى سويف	جملة
١٢٨٧	٣٢٧	٤٩٢	٠	٣٧	١٦	١٧٥	الفيوم	ذكور
١٨٥٩	٢٠٨	٣١٧	٩٠	١٠١٥	٣١	٣٩	الفيوم	إناث
٣١٤٦	٥٣٥	٨٠٩	٩٠	١٠٥٢	٤٧	٢١٤	الفيوم	جملة
٣٣٢٠	١٠٩٤	١١٨٦	٠	٢٦٨	٦	٣٥٣	المنيا	ذكور
٢٢١٠	٤٢٣	٣٦٦	٦٢	١١٦٤	٢	٤٥	المنيا	إناث
٥٥٣٠	١٥١٧	١٥٥٢	٦٢	١٤٣٢	٨	٣٩٨	المنيا	جملة
٣٨٩٩	٨٦٨	١٤٧٦	٠	٣٨٩	٢١	٧٥٣	أسيوط	ذكور
٣٢٣٤	٢١٢	٤٣١	٣٢	٢٣٠٢	٥	١٢٢	أسيوط	إناث
٧١٣٣	١٠٨٠	١٩٠٧	٣٢	٢٦٩١	٢٦	٨٧٥	أسيوط	جملة
٢٨٣٩	٨٢٣	١١٩٧	٠	٤٠	٢٠	٣٠٩	سوهاج	ذكور
١٨٧٨	٣٢٨	٤٠٨	٣٣	٨٧٢	٩	٣٩	سوهاج	إناث
٤٧١٧	١١٥١	١٦٠٥	٣٣	٩١٢	٢٩	٣٤٨	سوهاج	جملة
٢١٣٩	٤٢٤	١٠٥٥	٠	١١٦	٧	٢٥٨	قنا	ذكور
٦٨٧	٨٢	١٥٧	٢٠	٣٦٦	٤	١٣	قنا	إناث
٢٨٢٦	٥٠٦	١٢١٢	٢٠	٤٨٢	١١	٢٧١	قنا	جملة
١٣٩٣	٣٨٦	٣٣٠	٠	٢٨٧	٤	١٩٠	أسوان	ذكور
٩١٥	٦٩	٨٨	١٣	٦٩١	٠	١٠	أسوان	إناث
٢٣٠٨	٤٥٥	٤١٨	١٣	٩٧٨	٤	٢٠٠	أسوان	جملة
٢٣٨	٥٨	١٠٤	٠	٢١	٤	١٥	مدينة الأقصر	ذكور
١٠٤	١٢	٧	٥	٦٤	٠	٢	مدينة الأقصر	إناث
٣٤٢	٧٠	١١١	٥	٨٥	٤	١٧	مدينة الأقصر	جملة

(١) بما فيهم الإداريين من الأطباء الأخصائيين والممارسين العموميين ولا تشمل أطباء الأمتياز

(٢) تشمل العاملين في التمريض (حكيمات) رئيس مرضيين، رئيسة مرضيات، ممرضون، مساعدون مرضيات، مساعدات مرضيات، زائرات صحيات

(٣) تشمل عمال وعاملات النظافة والتورجية

عدد العاملين الدائمين بالمنشآت العلاجية حسب النوع والمهنة بالمحافظات عام ٢٠٠٣

ريف الجمهورية

تابع جدول رقم ١٧

جملة	أخرى (٣)	أداريون ومعاونون وكتبة	مولدات ومساعدات مولدات	هيئة التمريض (٢)	صناع أسنان	مساعدون فنيون	العاملون
							المحافظات
٣١	١٣	٤	٠	١٠	٠	٠	البحر الأحمر ذكور
١٩	٠	٤	٢	١١	٠	٠	اناث
٥٠	١٣	٨	٢	٢١	٠	٠	جملة
٦١٣	٢٧٤	١٠١	٠	١٥٦	٠	١٨	الوادى الجديد ذكور
٤٢٣	٩٢	٤٢	٥	٢٧٧	٠	١	اناث
١٠٣٦	٣٦٦	١٤٣	٥	٤٣٣	٠	١٩	جملة
١٠٥	٢١	٢٥	٠	١٥	٠	٢٠	مطروح ذكور
٥٦	٦	٦	٠	٤٢	٠	٠	اناث
١٦١	٢٧	٣١	٠	٥٧	٠	٢٠	جملة
٤١٣	٧٥	٩٢	٠	٩٦	٠	٧٧	شمال سيناء ذكور
٣٣٢	٧٢	٧١	٣	١٧٠	٠	١١	اناث
٧٤٥	١٤٧	١٦٣	٣	٢٦٦	٠	٨٨	جملة
١٤٦	٢١	١١	٠	٥١	٣	٣٤	جنوب سيناء ذكور
١٩	١	٢	٠	١٥	٠	٠	اناث
١٦٥	٢٢	١٣	٠	٦٦	٣	٣٤	جملة
٤٥٣٤٩	١٢٨٨٩	١٥٨٤٧	٠	٢٦٧٥	٢٠٢	٦٥٨٧	الجملة ذكور
٥٢٠٣٨	٥١٩١	٩٦٣٥	٩١٤	٣٠٨٧٩	١٠٦	٢٠٣٨	اناث
٩٧٣٨٧	١٨٠٨٠	٢٥٤٨٢	٩١٤	٣٣٥٥٤	٣٠٨	٨٦٢٥	جملة

(١) بما فيهم الإداريين من الأطباء الأخصائيين والممارسين العموميين و لا تشمل أطباء الأمتياز

(٢) تشمل العاملين فى التمريض (حكيمات) رئيس ممرضين، رئيسة ممرضات، ممرضون، مساعدون ممرضات، مساعدات ممرضات، زائرات صحيات

(٣) تشمل عمال وعاملات النظافة والتمورجية

عدد العاملين المؤقتين بالمنشآت العلاجية حسب النوع والمهنة بالمحافظات عام ٢٠٠٣

اجمالي الجمهورية

جدول رقم ١٨

مشفرون اجتماعيون	أخصائيون علاج طبيعى	كيميائيون	صيدلة	أطباء (١)	أفراد آخرون يعملون بالمنشأة بدون أجر	أصحاب المنشآت العاملون بها بدون أجر	العاملون	
							المحافظات	
٤٢	٤٨	١٠٥	٤٣	٣٥٨٢	٠	٨	ذكور	القاهرة
٥٧	٤٤	١٣٢	٢٨	١٢٨٨	١	٠	إناث	
٩٩	٩٢	٢٣٧	٧١	٤٨٧٠	١	٨	جملة	
٨	١٢	٢٢	٣	٧٥٦	٣	٠	ذكور	الأسكندرية
٢١	٦	٤٥	١٥	٢٢٢	٠	٠	إناث	
٢٩	١٨	٦٧	١٨	٩٧٨	٣	٠	جملة	
١	٠	٤	٠	٤٠	٠	٠	ذكور	بورسعيد
١	٠	٨	٧	١٦	٠	٠	إناث	
٢	٠	١٢	٧	٥٦	٠	٠	جملة	
١	٢	٢	١	١٦٠	٠	٠	ذكور	السويس
١	٢	١١	٢	٤٩	٠	٠	إناث	
٢	٤	١٣	٣	٢٠٩	٠	٠	جملة	
١	٤	٥	٠	١٣٦	٠	٠	ذكور	دمياط
١	٠	٥	١	٢١	٠	٠	إناث	
٢	٤	١٠	١	١٥٧	٠	٠	جملة	
١٣	٤	٤٠	٦	٤٠٥	٠	٤	ذكور	الدقهلية
١٥	٦	٥٥	٢	٨٠	٠	٢	إناث	
٢٨	١٠	٩٥	٨	٤٨٥	٠	٦	جملة	

(١) بما فيهم الإداريين من الأطباء الأخصائيين والممارسين العموميين ولا تشمل أطباء الأمتياز

(٢) تشمل العاملين في التمريض (حكيمات) رئيس ممرضين، رئيسة ممرضات، ممرضون، مساحدون ممرضات، مساعدات ممرضات، زائرات صحيات

(٣) تشمل عمال وعاملات النظافة والتورجية

عدد العاملين المؤقتين بالمنشآت العلاجية حسب النوع والمهنة بالمحافظات عام ٢٠٠٣

اجمالي الجمهورية

تابع جدول رقم ١٨

مشفرون اجتماعيون	أخصائيون علاج طبيعى	كيميائيون	صيادلة	اطباء (١)	أفراد آخرون يعملون بالمنشأة بدون أجر	أصحاب المنشآت العاملون بها بدون أجر	العاملون	
							المحافظات	
٨	٥	٣٤	٤	٢٣١	٠	١٦	ذكور	الشرقية
٤	٢	١٨	٢٩	٧٤	٠	٧	اناث	
١٢	٧	٥٢	٣٣	٤٠٥	٠	٢٣	جملة	
١١	٩	٢٤	٢	١٩٩	٠	٨	ذكور	القليوبية
١٣	٨	٢٩	٤	٢٩	٠	٥	اناث	
٢٤	١٧	٥٣	٦	٢٢٨	٠	١٣	جملة	
٢	١	٧	٢	٥٧	٠	٠	ذكور	كفر الشيخ
٣	٠	٨	٦	٩	٠	٠	اناث	
٥	١	١٥	٨	٦٦	٠	٠	جملة	
٤	٣	٢٤	٣	٣٩٤	١	٦	ذكور	الغربية
٢	٤	٢٠	٩	٩٠	١	٣	اناث	
٦	٧	٤٤	١٢	٤٨٤	٢	٩	جملة	
١٤	٧	٥	٨	٣٢٦	٠	٠	ذكور	المنوفية
١٥	١٢	٢٨	٤	٥٩	٠	٠	اناث	
٢٩	١٩	٣٣	١٢	٣٨٥	٠	٠	جملة	
٨	٣	٢٠	١	٣٣٣	٠	٠	ذكور	البحيرة
٢٠	١	٢٢	١	٥٣	٠	٠	اناث	
٢٨	٤	٤٢	٢	٣٨٦	٠	٠	جملة	

(١) بما فيهم الإداريين من الأطباء الأخصائيين والممارسين العموميين ولا تشمل أطباء الأمتياز

(٢) تشمل العاملين في التمريض (حكيمات) رئيس مرضيين، رئيسة مرضيات، معرضون، مساعدون مرضيات، مساعدات مرضيات، زائرات صحبات

(٣) تشمل عمال وعاملات النظافة والتمورجية

عدد العاملين المؤقتين بالمنشآت العلاجية حسب النوع والمهنة بالمحافظات عام ٢٠٠٢

اجمالي الجمهورية

تابع جدول رقم ١٨

المحافظات	العاملون	اصحاب المنشآت العاملون بها بدون اجر	افراد آخرون يعملون بالمنشأة بدون اجر	اطباء (١)	صيدالة	كيميائيون	أخصائيون علاج طبيعى	مشرفون اجتماعيون		
									ذكور	اناث
الاسماعيلية	ذكور	٠	٠	١٥٠	٢	٠	١	١		
	اناث	٠	٠	١٨	١	٠	٢	١		
	جملة	٠	٠	١٦٨	٣	٠	٣	٢		
الجيزة	ذكور	٢	٢	٨١٦	١٣	٣٨	١٢	٧		
	اناث	٢	٠	١٥٢	١٣	٤٩	٥	٤		
	جملة	٤	٢	٩٦٨	٢٦	٨٧	١٧	١١		
بنى سويف	ذكور	٠	١	١٩١	٠	٤	١	١		
	اناث	٠	٠	٦١	٣	٤	٠	٠		
	جملة	٠	١	٢٥٢	٣	٨	١	١		
الفيوم	ذكور	٠	١	٦٧	١	١٠	١١	٦		
	اناث	٠	٠	١٧	٣	٢٥	١	٨		
	جملة	٠	١	٨٤	٤	٣٥	١٢	١٤		
المنيا	ذكور	٠	٠	١٦٨	٠	١٣	٥	٣		
	اناث	٠	٠	٢٩	٠	٦	١	٦		
	جملة	٠	٠	١٩٧	٠	١٩	٦	٩		
أسيوط	ذكور	٣	٤	٢٤٤	٤	٣٨	٢٣	١٠		
	اناث	٠	٤	٥٠	٦	١٥	٢	١٦		
	جملة	٣	٨	٢٩٤	١٠	٥٣	٢٥	٢٦		

(١) بما فيهم الإداريين من الأطباء الأخصائيين والممارسين العموميين ولا تشمل أطباء الأمتياز

(٢) تشمل العاملين في التمريض (حكيمات) رئيس مرضيين، رئيسة مرضيات، مرضون، مساعدون مرضيات، مساعدات مرضيات، زائرات صحيات

(٣) تشمل عمال وعاملات النظافة والتورجية

عدد العاملين المؤقتين بالمنشآت العلاجية حسب النوع والمهنة بالمحافظات عام ٢٠٠٣

اجمالي الجمهورية

تابع جدول رقم ١٨

المحافظات	العاملون	اصحاب المنشآت العاملون بها بدون اجر	الفراد آخرون يعملون بالمنشأة بدون اجر	أطباء (١)	صيدلة	كيميائيون	أخصائيون علاج طبيعى	مشرفون اجتماعيون		
									ذكور	اناث
سوهاج	٣	٠	٠	٢٨١	٥	١٦	٧	١٠	٣	٠
	٠	٠	٠	٤٩	٢	١١	١	٨	٠	٠
	٣	٠	٠	٣٣٠	٧	٢٧	٨	١٨	٣	٠
قنا	٠	٠	١	٤٢	٣	١٣	٤	١٢	٠	٠
	٠	٠	١	١١	١	١٣	٢	١٢	٠	٠
	٠	٠	٢	٥٣	٤	٢٦	٦	٢٤	٠	٠
أسوان	٣	٠	٠	٤١	٠	٩	٣	١٠	٣	٠
	٠	٠	٠	٦	٠	١٣	٠	٤	٠	٠
	٣	٠	٠	٤٧	٠	٢٢	٣	١٤	٣	٠
مدينة الأقصر	٠	٠	٠	٥	٠	٢	١	٧	٠	٠
	٠	٠	٠	٢	٠	٢	٠	٤	٠	٠
	٠	٠	٠	٧	٠	٤	١	١١	٠	٠
البحر الأحمر	٠	٠	٠	٢٩	٤	٥	٠	٠	٠	٠
	٠	٠	٠	٣	٢	٢	٠	٠	٠	٠
	٠	٠	٠	٣٢	٦	٧	٠	٠	٠	٠
الوادى الجديد	٠	٠	٠	٧٤	٠	١	٠	٠	٠	٠
	٠	٠	٠	٨	٠	٠	٠	٠	٠	٠
	٠	٠	٠	٨٢	٠	١	٠	٠	٠	٠

(١) بما فيهم الإداريين من الأطباء الأخصائيين والممارسين العموميين ولا تشمل أطباء الأمتياز

(٢) تشمل العاملين في التمريض (حكيمات) رئيس مرضين، رئيسة مرضات، ممرضون، مساعدون مرضات، مساعدات مرضات، زائرات صحيات

(٣) تشمل عمال وعاملات النظافة والتمرجية

عدد العاملين المؤقتين بالمنشآت العلاجية حسب النوع والمهنة بالمحافظات عام ٢٠٠٣

اجمالي الجمهورية

تابع جدول رقم ١٨

مشرفون اجتماعيون	أخصائيون علاج طبيعى	كيميائيون	صيادلة	أطباء (١)	أفراد آخرون يعملون بالمنشأة بدون أجر	أصحاب المنشآت العاملون بها بدون أجر	العاملون	
							المحافظات	
٠	٠	٢	٠	١٨	٠	٣	ذكور	مطروح
٢	٠	١	٠	٤	٠	٠	إناث	
٢	٠	٣	٠	٢٢	٠	٣	جملة	
١	٠	٠	٠	٢٣	٠	٠	ذكور	شمال سيناء
٣	٠	٠	١	١	٠	٠	إناث	
٤	٠	٠	١	٢٤	٠	٠	جملة	
٢	٠	٢	٠	٠	٠	٠	ذكور	جنوب سيناء
٠	٠	٠	٠	٠	٠	٠	إناث	
٢	٠	٢	٠	٠	٠	٠	جملة	
١٨٣	١٦٦	٤٤٥	١٠٥	٨٨٦٨	١٣	٥٦	ذكور	الجملة
٢٢١	٩٩	٥٢٢	١٤٠	٢٤٠١	٧	١٩	إناث	
٤٠٤	٢٦٥	٩٦٧	٢٤٥	١١٢٦٩	٢٠	٧٥	جملة	

(١) بما فيهم الإداريين من الأطباء الأخصائيين والممارسين العموميين ولا تشمل أطباء الأمتياز

(٢) تشمل العاملين فى التمريض (حكيمات) رئيس مرضين، رئيسة مرضات، ممرضون، مساعدون مرضات، مساعدات مرضات، زائرات صحيات

(٣) تشمل عمال وعاملات النظافة والتورجية

عدد العاملين المؤقتين بالمنشآت العلاجية حسب النوع والمهنة بالمحافظات عام ٢٠٠٣

اجمالي الجمهورية

تابع جدول رقم ١٨

جملة	أخرى (٣)	إداريون ومعاونون وكتبة	مولدات ومساعدات مولدات	هيئة التمريض (٢)	صناع أسنان	مساعدون فنيون	العاملون	
							المحافظات	
٦٤٠٢	٩٩٥	١٠١١	٠	٢٢١	١٧	٣٣٠	ذكور	القاهرة
٤٩٤١	١٠١٧	١٤٧٩	١٣	٨٢٧	١٠	٤٥	إناث	
١١٣٤٣	٢٠١٢	٢٤٩٠	١٣	١٠٤٨	٢٧	٣٧٥	جملة	
١٨٢٣	٤٤٤	٤٤٨	٠	٢٣	١	١٠٣	ذكور	الأسكندرية
١٧٦٩	٢٧٤	٦١٥	٥	٥٢٦	٩	٣١	إناث	
٣٥٩٢	٧١٨	١٠٦٣	٥	٥٤٩	١٠	١٣٤	جملة	
٩٢	٩	١٥٠	٠	١	٠	٢٢	ذكور	بورسعيد
١٥٠	١٥	٨٧	٠	١٤	٠	٢	إناث	
٢٤٢	٢٤	١٠٢	٠	١٥	٠	٢٤	جملة	
٢٤٣	١٧	٤٠	٠	١٢	٠	٨	ذكور	السويس
٢٥١	٤٧	٨١	٠	٥٠	٠	٨	إناث	
٤٩٤	٦٤	١٢١	٠	٦٢	٠	١٦	جملة	
١٨٦	٨	٣٠	٠	١	٠	١	ذكور	دمياط
١٤٤	٣٠	٥٢	٠	٣٣	١	٠	إناث	
٣٣٠	٣٨	٨٢	٠	٣٤	١	١	جملة	
١١٩٩	٤٠٨	٢٣٢	٠	١٠	٥	٧٢	ذكور	الدقهلية
١٠٧٨	٣٥٤	٣٧٤	٨	١٥١	٠	٣٦	إناث	
٢٢٧٧	٧٦٢	٦٠٦	٨	١٦١	٥	١٠٣	جملة	
٧٢٥	٦٨	١٤٩	٠	٢٦	٤	٧٠	ذكور	الشرقية
٤٨٧	٦٤	١٤٦	١	١٢٧	٠	١٥	إناث	
١٢١٢	١٣٢	٢٩٥	١	١٦٣	٤	٨٥	جملة	
٦٥٢	٨٣	٢٥٩	٠	١٣	٠	٤٤	ذكور	القليوبية
٦١٦	١٠٩	٢٩٧	٦	١١٠	٠	٦	إناث	
١٢٦٨	١٩٢	٥٥٦	٦	١٢٣	٠	٥٠	جملة	

(١) بما فيهم الإداريين من الأطباء الأخصائيين والممارسين العموميين ولا تشمل أطباء الأمتياز

(٢) تشمل العاملين في التمريض (حكيمات) رئيس ممرضين، رئيسة ممرضات، ممرضون، مساعدون ممرضات، مساعدات ممرضات، زائرات صحتيات

(٣) تشمل عمال وعاملات النظافة والتعميرية

عدد العاملين المؤقتين بالمنشآت العلاجية حسب النوع والمهنة بالمحافظات عام ٢٠٠٣

اجمالي الجمهورية

تابع جدول رقم ١٨

جملة	أخرى (٣)	أداريون ومعاونون وكتبة	مولدات ومساعدات مولدات	هيئة التمريض (٢)	صناع أسنان	مساعدون فنيون	العاملون
							المحافظات
١١٧	٢٠	٢٥	٠	٠	٠	٣	ذكر الشيخ
١٦٢	٥٥	٦٢	٠	١٩	٠	٠	اناث
٢٧٩	٧٥	٨٧	٠	١٩	٠	٣	جملة الغربية
٨٧٧	٢٧٣	١٣٢	٠	١٤	٠	٢٣	ذكر
٨٥٢	٤١٠	١٥٥	٤	١٥٠	٠	٤	اناث
١٧٢٩	٦٨٣	٢٨٧	٤	١٦٤	٠	٢٧	جملة المنوفية
٨٠٤	١٧٩	٢٣١	٠	١٤	٠	٢٠	ذكر
٥٨٩	١٣٦	٢٧١	٣	٥٧	٠	٤	اناث
١٣٩٣	٣١٥	٥٠٢	٣	٧١	٠	٢٤	جملة البحيرة
٦٩٦	١٢٣	١٥٢	٠	١٧	١	٣٨	ذكر
٥٢٧	١٠٠	٥١١	٢	٢١٣	٠	٤	اناث
١٢٢٣	٢٢٣	٢٦٣	٢	٢٣٠	١	٤٢	جملة الاسماعيلية
٢٨٧	١٠	١١٩	٠	١	٠	٣	ذكر
١٨١	٢٦	١١٧	٠	١٦	٠	٠	اناث
٤٦٨	٣٦	٢٣٦	٠	١٧	٠	٣	جملة الجيزة
٢١٤٨	١٩٣	٦١٦	٠	١٣٢	٢	٣١٥	ذكر
١٦٤٩	٢٥٣	٥٥٥	١	٤٥٩	٠	١٥٦	اناث
٣٧٩٧	٤٤٦	١١٧١	١	٥٩١	٢	٤٧١	جملة بنى سويف
٢٧٠	١١	٢٩	٠	٢١	٠	١١	ذكر
١٦٧	١٤	٣٦	٠	٤٧	٠	٢	اناث
٤٣٧	٢٥	٦٥	٠	٦٨	٠	١٣	جملة الفيوم
٣٧٩	٢٣	٢١٧	٠	٢٧	٠	١٦	ذكر
٣٩٠	٤٠	١٥٩	١	١٣٦	٠	٠	اناث
٧٦٩	٦٣	٣٧٦	١	١٦٣	٠	١٦	جملة

(١) بما فيهم الإداريين من الأطباء الأخصائيين والممارسين العموميين ولا تشمل أطباء الأمتياز

(٢) تشمل العاملين في التمريض (حكيمات) رئيس مرضيين، رئيسة مرضيات، ممرضون، مساعدون مرضيات، مساعدات مرضيات، زائرات صحتيات

(٣) تشمل عمال وعاملات النظافة والتعميرية

عدد العاملين المؤقتين بالمنشآت العلاجية حسب النوع والمهنة بالمحافظات عام ٢٠٠٣

جملة	أخرى (٣)	إداريون ومعاونون وكتبة	مولدات ومساعدات مولدات	هيئة التمريض (٢)	صناع أسنان	مساعدون فنيون	العاملون	
							المحافظات	
٥٩٧	١٣١	٢٦٤	٠	٥	٠	٨	ذكور	المنيا
٥٣١	١٦٠	٣٠٧	٠	١٩	١	٢	إناث	
١١٢٨	٢٩١	٥٧١	٠	٢٤	١	١٠	جملة	
٦٩٣	٢٠٠	١٢٧	٠	٢١	٠	١٩	ذكور	أسيوط
٣٥٤	٩٢	١٢٨	٠	٣٨	٠	٣	إناث	
١٠٤٧	٢٩٢	٢٥٥	٠	٥٩	٠	٢٢	جملة	
٥٠٤	٦٢	١٠٧	٠	٥	١	٧	ذكور	سوهاج
٢٨٤	٤١	١٣٣	١	٣٨	٠	٠	إناث	
٧٨٨	١٠٣	٢٤٠	١	٤٣	١	٧	جملة	
٢٨٣	٤٠	١٤٩	٠	٩	٢	٨	ذكور	قنا
٢٣٠	١٤	١٣٩	١	٣٣	٣	٠	إناث	
٥١٣	٥٤	٢٨٨	١	٤٢	٥	٨	جملة	
٤١٠	١٦٥	١٥٠	٠	٩	٠	٢٠	ذكور	أسوان
٢٠٩	٣٤	١٣٩	١	١٢	٠	٠	إناث	
٦١٩	١٩٩	٢٨٩	١	٢١	٠	٢٠	جملة	
٢٩	٠	١٢	٠	٠	٠	٢	ذكور	مدينة الأقصر
٢٤	٤	٩	٠	٣	٠	٠	إناث	
٥٣	٤	٢١	٠	٣	٠	٢	جملة	
٨٢	١٢	٢٩	٠	١	٠	٢	ذكور	البحر الأحمر
٤٧	٩	١٤	٠	١٧	٠	٠	إناث	
١٢٩	٢١	٤٣	٠	١٨	٠	٢	جملة	
٩٣	٧	١١	٠	٠	٠	٠	ذكور	الوادى الجديد
٤٢	٩	٢٥	٠	٠	٠	٠	إناث	
١٣٥	١٦	٣٦	٠	٠	٠	٠	جملة	

(١) بماقيهم الإداريين من الأطباء الأخصائيين والممارسين العموميين ولا تشمل أطباء الأمتياز
 (٢) تشمل العاملين في التمريض (حكيمات) رئيس ممرضين، رئيسة ممرضات، ممرضون، مساعدون ممرضات، مساعدات ممرضات، زائرات صحيات
 (٣) تشمل عمال وعاملات النظافة والتمرجية

عدد العاملين المؤقتين بالمنشآت العلاجية حسب النوع والمهنة بالمحافظات عام ٢٠٠٣

اجمالي الجمهورية

تابع جدول رقم ١٨

جملة	آخري (٣)	اداريون ومعاونون وكتبة	مولدات ومساعدات مولدات	هيئة التمريض (٢)	صناع أسنان	مساعدون فنيون	العاملون	
							المحافظات	
٨٣	٣٨	١٣	٠	٠	٠	٩	ذكور	مطروح
٧٨	٤٢	١٥	٠	١٤	٠	٠	اناث	
١٦١	٨٠	٢٨	٠	١٤	٠	٩	جملة	
٥٧	٢٠	١٠	٠	١	٠	٢	ذكور	شمال سيناء
٨٠	٤٤	٣٠	٠	١	٠	٠	اناث	
١٣٧	٦٤	٤٠	٠	٢	٠	٢	جملة	
٧	٠	٣	٠	٠	٠	٠	ذكور	جنوب سيناء
٤٠	٠	٣٩	٠	٠	٠	١	اناث	
٤٧	٠	٤٢	٠	٠	٠	١	جملة	
١٩٧٣٨	٣٥٣٩	٤٥٨٠	٠	٥٩٤	٣٣	١١٥٦	ذكور	الجملة
١٥٨٧٢	٣٣٩٣	٥٥٧٥	٤٧	٣١١٠	٢٤	٣١٤	اناث	
٣٥٦١٠	٦٩٣٢	١٠١٥٥	٤٧	٣٧٠٤	٥٧	١٤٧٠	جملة	

- (١) بما فيهم الإداريين من الأطباء الأخصائيين والممارسين العموميين ولا تشمل أطباء الأمتياز
 (٢) تشمل العاملين في التمريض (حكيمات) رئيس مرضين، رئيسة مرضات، ممرضون، مساعدون ممرضات، مساعدات ممرضات، زائرات صحيات
 (٣) تشمل عمال وعاملات النظافة والتنموجية

عدد العاملين المؤقتين بالمنشآت العلاجية حسب النوع والمهنة بالمحافظات عام ٢٠٠٣

حضر الجمهورية

جدول رقم ١٩

المحافظات	العاملون	أصحاب المنشآت العاملين بها بدون أجر	أفراد آخرون يعملون بالمنشأة بدون أجر	أطباء (١)	صيدانة	كيميائيون	أخصائيون علاج طبيعي	مشرفون اجتماعيون
القاهرة	ذكور	٨	٠	٣٥٨٢	٤٣	١٠٥	٤٨	٤٢
	إناث	٠	١	١٢٨٨	٢٨	١٣٢	٤٤	٥٧
	جملة	٨	١	٤٨٧٠	٧١	٢٣٧	٩٢	٩٩
الأسكندرية	ذكور	٠	٣	٧٥٦	٣	٢٢	١٢	٨
	إناث	٠	٠	٢٢٢	١٥	٤٥	٦	٢١
	جملة	٠	٣	٩٧٨	١٨	٦٧	١٨	٢٩
بورسعيد	ذكور	٠	٠	٤٠	٠	٤	٠	١
	إناث	٠	٠	١٦	٧	٨	٠	١
	جملة	٠	٠	٥٦	٧	١٢	٠	٢
السويس	ذكور	٠	٠	١٦٠	١	٢	٢	١
	إناث	٠	٠	٤٩	٢	١١	٢	١
	جملة	٠	٠	٢٠٩	٣	١٣	٤	٢
دمياط	ذكور	٠	٠	١١٧	٠	٥	٤	١
	إناث	٠	٠	١٩	١	٥	٠	١
	جملة	٠	٠	١٣٦	١	١٠	٤	٢
الدقهلية	ذكور	٤	٠	٢٣٢	٤	٣٧	١	١٢
	إناث	٢	٠	٤٥	١	٥٣	١	١١
	جملة	٦	٠	٢٧٧	٥	٩٠	٢	٢٣

(١) بما فيهم الإداريين من الأطباء الأخصائيين والممارسين العموميين ولا تشمل أطباء الأمتياز

(٢) تشمل العاملين في التمريض (حكيمات) رئيس مرضيين، رئيسة مرضيات، ممرضون، ممرضات، مساعدات ممرضات، ممرضات، زائرات صحيات

(٣) تشمل عمال وعاملات النظافة والتعميرية

عدد العاملين المؤقتين بالمنشآت العلاجية حسب النوع والمهنة بالمحافظات عام ٢٠٠٣

حضر الجمهورية

تابع جدول رقم ١٩

المحافظات	العاملون	أصحاب المنشآت العاملون بها بدون أجر	أفراد آخرون يعملون بالمنشأة بدون أجر	أطباء (١)	صيدالة	كيميائيون	أخصائيون علاج طبيعى	مشرفون اجتماعيون		
									ذكور	إناث
الشرقية	ذكور	١٦	٠	٢٩٦	٠	٣٤	٥	٨		
	إناث	٧	٠	٦٥	٢٩	١٨	٢	٤		
	جملة	٢٣	٠	٣٦١	٢٩	٥٢	٧	١٢		
القليوبية	ذكور	٨	٠	١٩٠	٢	٢٤	٩	١١		
	إناث	٥	٠	٢٧	٤	٢٩	٨	١٣		
	جملة	١٣	٠	٢١٧	٦	٥٣	١٧	٢٤		
كفر الشيخ	ذكور	٠	٠	٣٥	٢	٧٠	١	٢		
	إناث	٠	٠	٧	٦	٧	٠	٢		
	جملة	٠	٠	٤٢	٨	١٤	١	٤		
الغربية	ذكور	٦	١	٢٨٨	٢	٢٣	٢	٤		
	إناث	٣	١	٣٩	٥	٢٠	٣	٢		
	جملة	٩	٢	٣٢٧	٧	٤٣	٥	٦		
المنوفية	ذكور	٠	٠	١٨١	٧	٢	٢	٥		
	إناث	٠	٠	٢٨	٢	٨	٩	٤		
	جملة	٠	٠	٢٠٩	٩	١٠	١١	٩		
البحيرة	ذكور	٠	٠	٢٢٢	٠	١٩	١	٦		
	إناث	٠	٠	٣٢	٠	١٩	١	٨		
	جملة	٠	٠	٢٥٤	٠	٣٨	٢	١٤		

(١) بما فيهم الإداريين من الأطباء الأخصائيين والممارسين العموميين ولا تشمل أطباء الأمتياز

(٢) تشمل العاملين في التمريض (حكيمات) رئيس مرضيين، رئيسة مرضيات، ممرضون، مساعدون مرضيات، مساعدات مرضيات، زائرات صحيات

(٣) تشمل عمال وعاملات النظافة والتمورجية

عدد العاملين المؤقتين بالمنشآت العلاجية حسب النوع والمهنة بالمحافظات عام ٢٠٠٣

حضر الجمهورية

تابع جدول رقم ١٩

مشرفون اجتماعيون	أخصائيون علاج طبيعي	كيميائيون	صيدالة	اطباء (١)	أفراد آخرون يعملون بالمنشأة بدون أجر	أصحاب المنشآت العاملون بها بدون أجر	العاملون	
							المحافظات	
١	١	٠	٢	١٥٠	٠	٠	ذكور	الأسماعيلية
١	١	٠	١	١٨	٠	٠	إناث	
٢	٢	٠	٣	١٦٨	٠	٠	جملة	
٧	١٢	٣٨	١٣	٨١٦	٢	٢	ذكور	الجيزة
٤	٥	٤٩	١٣	١٤٧	٠	٢	إناث	
١١	١٧	٨٧	٢٦	٩٦٣	٢	٤	جملة	
١	١	٤	٠	١٨٢	١	٠	ذكور	بنى سويف
٠	٠	٤	١	٥٣	٠	٠	إناث	
١	١	٨	١	٢٣٥	١	٠	جملة	
٦	١١	٩	١	٦٣	١	٠	ذكور	الفيوم
٦	١	٢٣	٣	١٥	٠	٠	إناث	
١٢	١٢	٣٢	٤	٧٨	١	٠	جملة	
٣	٤	٨	٠	١٤٥	٠	٠	ذكور	المنيا
١	١	٤	٠	٢٧	٠	٠	إناث	
٤	٥	١٢	٠	١٧٢	٠	٠	جملة	
٨	٢٣	٣٦	٤	٢٢٥	٤	٣	ذكور	أسيوط
١١	٢	١٥	٦	٤٠	٤	٠	إناث	
١٩	٢٥	٥١	١٠	٢٦٥	٨	٣	جملة	

(١) بما فيهم الإداريين من الأطباء الأخصائيين والممارسين العموميين ولا تشمل أطباء الأمتياز

(٢) تشمل العاملين في التمريض (حكيمات) رئيس مرضين، رئيسة مرضات، ممرضون، مساعدون ممرضات، مساعدات ممرضات، زائرات صحيات

(٣) تشمل عمال وعاملات النظافة والتوصيرية

عدد العاملين المؤقتين بالمنشآت العلاجية حسب النوع والمهنة بالمحافظات عام ٢٠٠٣

حضر جمهورية

تابع جدول رقم ١٩

مشرفون اجتماعيون	أخصائيون علاج طبيعى	كيميائيون	صيدلة	أطباء (١)	أفراد آخرون يعملون بالمنشأة بدون أجر	أصحاب المنشآت العاملون بها بدون أجر	العاملون	
							المحافظات	
٦	٦	١٦	٥	٢٤٥	٠	٣	ذكور	سوهاج
٧	١	١١	٢	٤٢	٠	٠	إناث	
١٣	٧	٢٧	٧	٢٨٧	٠	٣	جملة	
١٠	٤	١٢	٣	٣٩	١	٠	ذكور	قنا
٧	٢	١٢	١	١٠	١	٠	إناث	
١٧	٦	٢٤	٤	٤٩	٢	٠	جملة	
١٠	٣	٩	٠	٣٩	٠	٣	ذكور	أسوان
٤	٠	١٣	٠	٦	٠	٠	إناث	
١٤	٣	٢٢	٠	٤٥	٠	٣	جملة	
٧	١	٢	٠	٣	٠	٠	ذكور	مدينة الأقصر
٤	٠	٢	٠	١	٠	٠	إناث	
١١	١	٤	٠	٤	٠	٠	جملة	
٠	٠	٥	٤	٢٧	٠	٠	ذكور	البحر الأحمر
٠	٠	٢	٢	٣	٠	٠	إناث	
٠	٠	٧	٦	٣٠	٠	٠	جملة	
٠	٠	١	٠	٧١	٠	٠	ذكور	الوادى الجديد
٠	٠	٠	٠	٧	٠	٠	إناث	
٠	٠	١	٠	٧٨	٠	٠	جملة	

- (١) بما فيهم الإداريين من الأطباء الأخصائيين والممارسين العموميين ولا تشمل أطباء الأمتياز
 (٢) تشمل العاملين فى التمريض (حكيمات) رئيس معرضين، رئيسة معروضات، معروضون، مساعدون معروضات، مباحثات معروضات، زائرات صحيات
 (٣) تشمل عمال وعاملات النظافة والتموجية

عدد العاملين المؤقتين بالمنشآت العلاجية حسب النوع والمهنة بالمحافظات عام ٢٠٠٣

حضر الجمهورية

تابع جدول رقم ١٩

مشرفون اجتماعيون	أخصائيون علاج طبيعى	كيميائيون	صيادلة	أطباء (١)	أفراد آخرون يعملون بالمنشأة بدون أجر	أصحاب المنشآت العاملون بها بدون أجر	العاملون	
							المحافظات	
٠	٠	٢	٠	١٨	٠	٣	مطروح	ذكور
٠	٠	١	٠	٤	٠	٠		إناث
٠	٠	٣	٠	٢٢	٠	٣		جملة
١	٠	٠	٠	٢١	٠	٠	شمال سيناء	ذكور
٢	٠	٠	١	١	٠	٠		إناث
٣	٠	٠	١	٢٢	٠	٠		جملة
٢	٠	٢	٠	٠	٠	٠	جنوب سيناء	ذكور
٠	٠	٠	٠	٠	٠	٠		إناث
٢	٠	٢	٠	٠	٠	٠		جملة
١٦٣	١٥٣	٤٢٨	٩٦	٨١٤٣	١٣	٥٦	الجملة	ذكور
١٧٢	٨٩	٤٩١	١٣٠	٢٢١١	٧	١٩		إناث
٣٣٥	٢٤٢	٩١٩	٢٢٦	١٠٣٥٤	٢٠	٧٥		جملة

(١) بما فيهم الإداريين من الأطباء الأخصائيين والممارسين العموميين و لا تشمل أطباء الأمتياز

(٢) تشمل العاملين فى التمريض (حكيمات) رئيس ممرضين، رئيسة ممرضات، ممرضون، مساعدون ممرضات، مساعدات ممرضات، زائرات صحيات

(٣) تشمل عمال وعمليات النظافة والتمورجية

عدد العاملين المؤقتين بالمنشآت العلاجية حسب النوع والمهنة بالمحافظات عام ٢٠٠٣

حضر الجمهورية

تابع جدول رقم ١٩

جملة	أخرى (٣)	أداريون ومعاونون وكتبة	مولدات ومساعدات مولدات	هيئة التمريض (٢)	صناع أمان	مساعدون فنيون	العاملون	
							المحافظات	
٦٤٠٢	٩٩٥	١٠١١	٠	٢٢١	١٧	٣٣٠	ذكور	القاهرة
٤٩٤١	١٠١٧	١٤٧٩	١٣	٨٢٧	١٠	٤٥	إناث	
١١٣٤٣	٢٠١٢	٢٤٩٠	١٣	١٠٤٨	٢٧	٣٧٥	جملة	
١٨٢٣	٤٤٤	٤٤٨	٠	٢٣	١	١٠٣	ذكور	الأسكندرية
١٧٦٩	٢٧٤	٦١٥	٥	٥٢٦	٩	٣١	إناث	
٣٥٩٢	٧١٨	١٠٦٣	٥	٥٤٩	١٠	١٣٤	جملة	
٩٢	٩	١٥	٠	١	٠	٢٢	ذكور	بورسعيد
١٥٠	١٥	٨٧	٠	١٤	٠	٢	إناث	
٢٤٢	٢٤	١٠٢	٠	١٥	٠	٢٤	جملة	
٢٤٣	١٧	٤٠	٠	١٢	٠	٨	ذكور	السويس
٢٥١	٤٧	٨١	٠	٥٠	٠	٨	إناث	
٤٩٤	٦٤	١٢١	٠	٦٢	٠	١٦	جملة	
١٥٦	٣	٢٥	٠	١	٠	٠	ذكور	دمياط
١١١	٢٠	٤٥	٠	١٩	١	٠	إناث	
٢٦٧	٢٣	٧٠	٠	٢٠	١	٠	جملة	
٩٤٤	٣٩٦	١٨٥	٠	١٠	١	٦٢	ذكور	الدقهلية
٩١٢	٣٣٥	٣٣٣	٥	١٠٧	٠	١٩	إناث	
١٨٥٦	٧٣١	٥١٨	٥	١١٧	١	٨١	جملة	
٦٦٩	٦٢	١٤٥	٠	٣٦	٠	٦٧	ذكور	الشرقية
٤٦٥	٥٨	١٤٦	٠	١٢٥	٠	١١	إناث	
١١٣٤	١٢٠	٢٩١	٠	١٦١	٠	٧٨	جملة	
٥٦٦	٤٤	٢٣٩	٠	٦	٠	٣٣	ذكور	القليوبية
٥٥٢	١٠٢	٢٨٧	٦	٦٧	٠	٤	إناث	
١١١٨	١٤٦	٥٢٦	٦	٧٣	٠	٣٧	جملة	

(١) بما فيهم الأداريين من الأطباء الأخصائيين والممارسين العموميين ولا تشمل أطباء الأمتياز

(٢) تشمل العاملين في التمريض (حكيمات) ورئيس مرضيين، رئيسة مرضيات، مرضون، مساعدون مرضيات، مساعدات مرضيات، زائرات صحيات

(٣) تشمل عمال وعاملات النظافة والتمورجية

عدد العاملين المؤقتين بالمنشآت العلاجية حسب النوع والمهنة بالمحافظات عام ٢٠٠٣

حضر الجمهورية

تابع جدول رقم ١٩

جملة	أخرى (٣)	إداريون ومعاونون وكتبة	مولدات ومساعدات مولدات	هيئة التمريض (٢)	صناع أمنان	مساعدون فنيون	العاملون	
							المحافظات	
٨٧	١٦	٢٢	٠	٠	٠	١	ذكور	كفر الشيخ
١٣١	٣٠	٦٠	٠	١٩	٠	٠	إناث	
٢١٨	٤٦	٨٣	٠	١٩	٠	١	جملة	
٧٣٢	٢٦٥	١١٥	٠	١٠	٠	١٦	ذكور	الغربية
٦٩٨	٣٩٨	١٣٧	٤	٨٣	٠	٣	إناث	
١٤٣٠	٦٦٣	٢٥٢	٤	٩٣	٠	١٩	جملة	
٤٦٦	١٣٠	١١٣	٠	١٤	٠	١٢	ذكور	المنوفية
٢٨٥	٩١	١٢٧	١	١٣	٠	٢	إناث	
٧٥١	٢٢١	٢٤٠	١	٢٧	٠	١٤	جملة	
٤٥٦	٩٤	٧٢	٠	١٣	١	٢٨	ذكور	البحيرة
٣٤٥	٧٢	٤١	٢	١٦٨	٠	٢	إناث	
٨٠١	١٦٦	١١٣	٢	١٨١	١	٣٠	جملة	
٢٨٧	١٠	١١٩	٠	١	٠	٣	ذكور	الأسماعيلية
١٧٧	٢٤	١١٦	٠	١٦	٠	٠	إناث	
٤٦٤	٣٤	٢٣٥	٠	١٧	٠	٣	جملة	
٢١٤٠	١٨٦	٦١٥	٠	١٣٢	٢	٣١٥	ذكور	الجيزة
١٦٢٠	٢٤٢	٥٥٣	١	٤٤٨	٠	١٥٦	إناث	
٣٧٦٠	٤٢٨	١١٦٨	١	٥٨٠	٢	٤٧١	جملة	
٢٣٧	١١	٢٢	٠	٦	٠	٩	ذكور	بنى سويف
١٤٢	١٣	٢٣	٠	٤٦	٠	٢	إناث	
٣٧٩	٢٤	٤٥	٠	٥٢	٠	١١	جملة	
٣٦٧	٢٣	٢١٠	٠	٢٧	٠	١٦	ذكور	الفيوم
٣٦٧	٤٠	١٤٥	١	١٣٣	٠	٠	إناث	
٧٣٤	٦٣	٣٥٥	١	١٦٠	٠	١٦	جملة	

- (١) بما فيهم الإداريين من الأطباء الأخصائيين والممارسين العموميين ولا تشمل أطباء الأمتياز
 (٢) تشمل العاملين في التمريض (حكيمات) رئيس ممرضين، رئيسة ممرضات، ممرضون، مساعدون ممرضات، مساعدات ممرضات، زائرات صحيات
 (٣) تشمل عمال وعاملات النظافة والتمورجية

عدد العاملين المؤقتين بالمنشآت العلاجية حسب النوع والمهنة بالمحافظات عام ٢٠٠٣

حضر الجمهورية

تابع جدول رقم ١٩

جملة	أخرى (٣)	إداريون ومعاونون وكتبة	مولدات ومساعدات مولدات	هيئة التمريض (٢)	صناع أسنان	مساعدون فنيون	العاملون	
							المحافظات	
٥٠٤	١٠٢	٢٣٦	٠	١	٠	٥	ذكور	المنيا
٤٥٧	١٣٥	٢٧٧	٠	٩	١	٢	إناث	
٩٦١	٢٣٧	٥١٣	٠	١٠	١	٧	جملة	
٦٥٦	١٩٠	١٢٣	٠	٢١	٠	١٩	ذكور	أسيوط
٣٢٣	٨٣	١٢٢	٠	٣٨	٠	٢	إناث	
٩٧٩	٢٧٣	٢٤٥	٠	٥٩	١	٢١	جملة	
٤٢٤	٤٤	٨٨	٠	٣	١	٧	ذكور	سوهاج
٢٤٢	٤٠	١٠٤	١	٣٤	٠	٠	إناث	
٦٦٦	٨٤	١٩٢	١	٣٧	١	٧	جملة	
٢٥١	٣٠	١٣٦	٠	٩	١	٦	ذكور	قنا
١٧٥	٣	١١٣	٠	٢٥	١	٠	إناث	
٤٢٦	٣٣	٢٤٩	٠	٣٤	٢	٦	جملة	
٤٠٠	١٦١	١٤٦	٠	٩	٠	٢٠	ذكور	أسوان
١٩٦	٣٠	١٣٢	١	١٠	٠	٠	إناث	
٥٩٦	١٩١	٢٧٨	١	١٩	٠	٢٠	جملة	
٢٧	٠	١٢	٠	٠	٠	٢	ذكور	محافظة الأقصر
٢٢	٣	٩	٠	٣	٠	٠	إناث	
٤٩	٣	٢١	٠	٣	٠	٢	جملة	
٧٦	٨	٢٩	٠	١	٠	٢	ذكور	البحر الأحمر
٤٤	٦	١٤	٠	١٧	٠	٠	إناث	
١٢٠	١٤	٤٣	٠	١٨	٠	٢	جملة	
٨٤	٤	٨	٠	٠	٠	٠	ذكور	الوادي الجديد
٣٧	٧	٢٣	٠	٠	٠	٠	إناث	
١٢١	١١	٣١	٠	٠	٠	٠	جملة	

(١) بما فيهم الإداريين من الأطباء الأخصائيين والممارسين العموميين ولا تشمل أطباء الأمتياز
 (٢) تشمل العاملين في التمريض (حكيمات) رئيس مرضيين، رئيسة مرضيات، ممرضون، مساعدون مرضيات، مساعدات مرضيات، زائرات صحيات
 (٣) تشمل عمال وعاملات النظافة والتعمورية

عدد العاملين المؤقتين بالمنشآت العلاجية حسب النوع والمهنة بالمحافظات عام ٢٠٠٣

حضر الجمهورية

تابع جدول رقم ١٩

جملة	أخرى (٣)	إداريون ومعاونون وكتبة	مولدات ومساعدات مولدات	هيئة التمريض (٢)	صناع أسنان	مساعدون فنيون	العاملون	
							المحافظات	
٧٨	٣٥	١١	٠	٠	٠	٩	ذكور	مطروح
٧٦	٤٢	١٥	٠	١٤	٠	٠	إناث	
١٥٤	٧٧	٢٦	٠	١٤	٠	٩	جملة	
٣٩	٦	٨	٠	١	٠	٢	ذكور	شمال سيناء
٥٨	٢٦	٢٨	٠	٠	٠	٠	إناث	
٩٧	٣٢	٣٦	٠	١	٠	٢	جملة	
٧	٠	٣	٠	٠	٠	٠	ذكور	جنوب سيناء
٤٠	٠	٣٩	٠	٠	٠	١	إناث	
٤٧	٠	٤٢	٠	٠	٠	١	جملة	
١٨٢١٣	٣٢٨٥	٤١٩٧	٠	٥٥٨	٢٤	١٠٩٧	ذكور	
١٤٥٨٦	٣١٥٣	٥١٥١	٤٠	٢٨١١	٢٢	٢٩٠	إناث	الجملة
٣٢٧٩٩	٦٤٣٨	٩٣٤٨	٤٠	٣٣٦٩	٤٦	١٣٨٧	جملة	

- (١) بما فيهم الإداريين من الأطباء الأخصائيين والممارسين العموميين ولا تشمل أطباء الأمتياز
(٢) تشمل العاملين في التمريض (حكيمات) رئيس ممرضين، رئيسة ممرضات، ممرضون، مساعدون ممرضات، مساعدات ممرضات، زائرات صحيات
(٣) تشمل عمال وعاملات النظافة والتمرجية

عدد العاملين المؤقتين بالمنشآت العلاجية حسب النوع والمهنة بالمحافظات عام ٢٠٠٣

ريف الجمهورية

جدول رقم ٢٠

مشارفون اجتماعيون	أخصائيون علاج طبيعي	كيميائيون	صيدلة	أطباء (١)	الأفراد الآخرون يعملون بالمنشأة بدون أجر	أصحاب المنشآت العاملون بها بدون أجر	العاملون	
							المحافظات	
				١٩			ذكور	دمياط
				٢٠			إناث	
				٢١			جملة	
١	٣	٣	٢	١٧٣			ذكور	الدقهلية
٤	٥	٢	١	٣٥			إناث	
٥	٨	٥	٣	٢٠٨			جملة	
			٤	٣٥			ذكور	الشرقية
				٩			إناث	
			٤	٤٤			جملة	
				٩			ذكور	القليوبية
				٢			إناث	
				١١			جملة	
				٢٢			ذكور	كفر الشيخ
١		١		٢			إناث	
١		١		٢٤			جملة	
	١	١	١	١٠٦			ذكور	الغربية
	١		٤	٥١			إناث	
	٢	١	٥	١٥٧			جملة	
٩	٥	٣	١	١٤٥			ذكور	المنوفية
١١	٣	٢٠	٢	٣١			إناث	
٢٠	٨	٢٣	٣	١٧٦			جملة	
٢	٢	١	١	١١١			ذكور	البحيرة
١٢		٣	١	٢١			إناث	
١٤	٢	٤	٢	١٣٢			جملة	
							ذكور	الأسماعيلية
	١						إناث	
	١						جملة	

(١) بما فيهم الإداريين من الأطباء الأخصائيين والممارسين العموميين ولا تشمل أطباء الأمتياز

(٢) تشمل العاملين في التمريض (حكيمات) رئيس مرضين، رئيسة مرضات، مرضون، مساعدون مرضات، مساعدات مرضات، زائرات صدييات

(٣) تشمل عمال وعاملات النظافة والتموجية

ريف الجمهورية

تابع جدول رقم ٢٠

مشرقون اجتماعيون	أخصائيون علاج طبيعى	كيميائيون	صيادلة	أطباء (١)	أفراد آخرون يعملون بالمنشأة بدون أجر	أصحاب المنشآت العاملون بها بدون أجر	العاملون	
							المحافظات	
							الجزيرة	ذكور
				٥				اناث
				٥				جملة
				٩			بنى سويف	ذكور
			٢	٨				اناث
			٢	١٧				جملة
		١		٤			الفيوم	ذكور
٢		٢		٢				اناث
٢		٣		٦				جملة
	١	٥		٢٣			المنيا	ذكور
٥		٢		٢				اناث
٥	١	٧		٢٥				جملة
٢		٢		١٩			أسوط	ذكور
٥				١٠				اناث
٧		٢		٢٩				جملة
٤	١			٣٦			سوهاج	ذكور
١				٧				اناث
٥	١			٤٣				جملة
٢		١		٣			قنا	ذكور
٥		١		١				اناث
٧		٢		٤				جملة
				٢			أسوان	ذكور
								اناث
				٢				جملة
				٢			مدينة الأصر	ذكور
				١				اناث
				٣				جملة

(١) بما فيهم الإداريين من الأطباء الأخصائيين والممارسين العموميين ولا تشمل أطباء الأمتياز

(٢) تشمل العاملين في التمريض (حكيمات) رئيس مرضين، رئيسة مرضات، ممرضون، مساعدون مرضات، مساعدات مرضات، زائرات صحيات

(٣) تشمل عمال وعاملات النظافة والتمورجية

عدد العاملين المؤقتين بالمنشآت العلاجية حسب النوع والمهنة بالمحافظات عام ٢٠٠٣

ريف الجمهورية

تابع جدول رقم ٢٠

مشرفون اجتماعيون	أخصائون علاج طبيعى	كيميائيون	صيدالة	اطباء (١)	أفراد آخرون يعملون بالمنشأة بدون أجر	أصحاب المنشآت العاملون بها بدون أجر	العاملون	
							المحافظات	
٠	٠	٠	٠	٢	٠	٠	ذكور	البحر الأحمر
٠	٠	٠	٠	٠	٠	٠	إناث	
٠	٠	٠	٠	٢	٠	٠	جملة	
٠	٠	٠	٠	٣	٠	٠	ذكور	الوادى الجديد
٠	٠	٠	٠	١	٠	٠	إناث	
٠	٠	٠	٠	٤	٠	٠	جملة	
٠	٠	٠	٠	٠	٠	٠	ذكور	مطروح
٢	٠	٠	٠	٠	٠	٠	إناث	
٢	٠	٠	٠	٠	٠	٠	جملة	
٠	٠	٠	٠	٢	٠	٠	ذكور	شمال سيناء
١	٠	٠	٠	٠	٠	٠	إناث	
١	٠	٠	٠	٢	٠	٠	جملة	
٠	٠	٠	٠	٠	٠	٠	ذكور	جنوب سيناء
٠	٠	٠	٠	٠	٠	٠	إناث	
٠	٠	٠	٠	٠	٠	٠	جملة	
٢٠	١٣	١٧	٩	٧٢٥	٠	٠	ذكور	الجملة
٤٩	١٠	٣١	١٠	١٩٠	٠	٠	إناث	
٦٩	٢٣	٤٨	١٩	٩١٥	٠	٠	جملة	

(١) بما فيهم الإداريين من الأطباء الأخصائين والممارسين العموميين و لا تشمل أطباء الأمتياز

(٢) تشمل العاملين فى التمريض (حكيمات) رئيس مرضين، رئيسة مرضات، مرضون، مساعدون مرضات، مساعدات مرضات، زائرات صحيات

(٣) تشمل عمال وعاملات النظافة والتعمورية

عدد العاملين المؤقتين بالمنشآت العلاجية حسب النوع والمهنة بالمحافظات عام ٢٠٠٣

ريف الجمهورية

تابع جدول رقم ٢٠

جملة	أخرى (٣)	أداريون ومعاونون وكتبة	مولدات ومساعدات مولدات	هيئة التمريض (٢)	صناع أسنان	مساعدون لفنيون	العاملون	
							المحافظات	الجنس
٣٠	٥	٥	٠	٠	٠	١	ذكور	دمياط
٣٣	١٠	٧	٠	١٤	٠	٠	إناث	
٦٣	١٥	١٢	٠	١٤	٠	١	جملة	
٢٥٥	١٢	٤٧	٠	٠	٤	١٠	ذكور	الدقهلية
١٦٦	١٩	٤١	٣	٤٤	٠	١٢	إناث	
٤٢١	٣١	٨٨	٣	٤٤	٤	٢٢	جملة	
٥٦	٦	٤	٠	٠	٤	٣	ذكور	الشرقية
٢٢	٦	٠	١	٢	٠	٤	إناث	
٧٨	١٢	٤	١	٢	٤	٧	جملة	
٨٦	٣٩	٢٠	٠	٧	٠	١١	ذكور	القليوبية
٦٤	٧	١٠	٠	٤٣	٠	٢	إناث	
١٥٠	٤٦	٣٠	٠	٥٠	٠	١٣	جملة	
٣٠	٤	٢	٠	٠	٠	٢	ذكور	كفر الشيخ
٣١	٢٥	٢	٠	٠	٠	٠	إناث	
٦١	٢٩	٤	٠	٠	٠	٢	جملة	
١٤٥	٨	١٧	٠	٤	٠	٧	ذكور	الغربية
١٥٤	١٢	١٨	٠	٦٧	٠	١	إناث	
٢٩٩	٢٠	٣٥	٠	٧١	٠	٨	جملة	
٣٢٨	٤٩	١١٨	٠	٠	٠	٨	ذكور	المنوفية
٣٠٤	٤٥	١٤٤	٢	٤٤	٠	٢	إناث	
٦٤٢	٩٤	٢٦٢	٢	٤٤	٠	١٠	جملة	
٢٤٠	٢٩	٨٠	٠	٤	٠	١٠	ذكور	البحيرة
١٨٢	٢٨	٧٠	٠	٤٥	٠	٢	إناث	
٤٢٢	٥٧	١٥٠	٠	٤٩	٠	١٢	جملة	
٠	٠	٠	٠	٠	٠	٠	ذكور	الإسماعيلية
٤	٢	١	٠	٠	٠	٠	إناث	
٤	٢	١	٠	٠	٠	٠	جملة	

(١) بما فيهم الأداريين من الأطباء الأخصائيين والممارسين العموميين و لا تشمل أطباء الأمتياز

(٢) تشمل العاملين في التمريض (حكيمات) رئيس ممرضين، رئيسة ممرضات، ممرضون، مساعدون ممرضات، مساعدات ممرضات، زائرات صحيات

(٣) تشمل عمال وعاملات النظافة والتعمورية

عدد العاملين المؤقتين بالمنشآت العلاجية حسب النوع والمهنة بالمحافظات عام ٢٠٠٣

ريف الجمهورية

تابع جدول رقم ٢٠

جملة	أخرى (٣)	إداريون ومعاونون وكتبة	مولدات ومساعدات مولدات	هيئة التمريض (٢)	صناع أسنان	مساعدون فنيون	العاملون	
							المحافظات	
٨	٧	١	٠	٠	٠	٠	ذكور	الجيزة
٢٩	١١	٢	٠	١١	٠	٠	إناث	
٣٧	١٨	٣	٠	١١	٠	٠	جملة	
٣٣	٠	٧	٠	١٥	٠	٢	ذكور	بنى سويف
٢٥	١	١٣	٠	١	٠	٠	إناث	
٥٨	١	٢٠	٠	١٦	٠	٢	جملة	
١٢	٠	٧	٠	٠	٠	٠	ذكور	الفيوم
٢٣	٠	١٤	٠	٣	٠	٠	إناث	
٣٥	٠	٢١	٠	٣	٠	٠	جملة	
٩٣	٢٩	٢٨	٠	٤	٠	٣	ذكور	المنيا
٧٤	٢٥	٣٠	٠	١٠	٠	٠	إناث	
١٦٧	٥٤	٥٨	٠	١٤	٠	٣	جملة	
٣٧	١٠	٤	٠	٠	٠	٠	ذكور	أسيوط
٣١	٩	٦	٠	٠	٠	١	إناث	
٦٨	١٩	١٠	٠	٠	٠	١	جملة	
٨٠	١٨	١٩	٠	٢	٠	٠	ذكور	سوهاج
٤٢	١	٢٩	٠	٤	٠	٠	إناث	
١٢٢	١٩	٤٨	٠	٦	٠	٠	جملة	
٣٢	١٠	١٣	٠	٠	١	٢	ذكور	قنا
٥٥	١١	٢٦	١	٨	٢	٠	إناث	
٨٧	٢١	٣٩	١	٨	٣	٢	جملة	
١٠	٤	٤	٠	٠	٠	٠	ذكور	أسوان
١٣	٤	٧	٠	٢	٠	٠	إناث	
٢٣	٨	١١	٠	٢	٠	٠	جملة	
٢	٠	٠	٠	٠	٠	٠	ذكور	مدينة الأقصر
٢	١	٠	٠	٠	٠	٠	إناث	
٤	١	٠	٠	٠	٠	٠	جملة	

(١) بما فيهم الإداريين من الأطباء الأخصائيين والممارسين العموميين ولا تشمل أطباء الأمتياز

(٢) تشمل العاملون في التمريض (حكومات) رئيس ممرضين، رئيسة ممرضات، ممرضون، مساعدون ممرضات، مساعدات ممرضات، زائرات صحيات

(٣) تشمل عمال وعاملات النظافة والتمرجية

عدد العاملين المؤقتين بالمنشآت العلاجية حسب النوع والمهنة بالمحافظات عام ٢٠٠٣

ريف الجمهورية

تابع جدول رقم ٢٠

جملة	أخرى (٣)	أداريون ومعاونون وكتيبة	مولدات ومساعدات مولدات	هيئة التمريض (٢)	صناع أسنان	مساعدون فنيون	العاملون
							المحافظات
٦	٤	٠	٠	٠	٠	٠	البحر الأحمر ذكور
٣	٣	٠	٠	٠	٠	٠	اناث
٩	٧	٠	٠	٠	٠	٠	جملة
٩	٣	٣	٠	٠	٠	٠	الوادى الجديد ذكور
٥	٢	٢	٠	٠	٠	٠	اناث
١٤	٥	٥	٠	٠	٠	٠	جملة
٥	٣	٢	٠	٠	٠	٠	مطروح ذكور
٢	٠	٠	٠	٠	٠	٠	اناث
٧	٣	٢	٠	٠	٠	٠	جملة
١٨	١٤	٢	٠	٠	٠	٠	شمال سيناء ذكور
٢٢	١٨	٢	٠	١	٠	٠	اناث
٤٠	٣٢	٤	٠	١	٠	٠	جملة
٠	٠	٠	٠	٠	٠	٠	جنوب سيناء ذكور
٠	٠	٠	٠	٠	٠	٠	اناث
٠	٠	٠	٠	٠	٠	٠	جملة
١٥٢٥	٢٥٤	٣٨٣	٠	٣٦	٩	٥٩	الجملة ذكور
١٢٨٦	٢٤٠	٤٢٤	٧	٢٩٩	٢	٢٤	اناث
٢٨١١	٤٩٤	٨٠٧	٧	٣٣٥	١١	٨٣	جملة

- (١) بما فيهم الإداريين من الأطباء الأخصائيين والممارسين العموميين ولا تشمل أطباء الامتياز
(٢) تشمل العاملين في التمريض (حكيمات) رئيس مرضيين، رئيسة مرضيات، مرضون، مساعدون مرضيات، مساعدات مرضيات، زائرات صحيات
(٣) تشمل عمال وخدمات النظافة والتنويرية

عدد الأطباء الأخصائيين بالمنشآت العلاجية حسب نوع التخصص بالمحافظات عام ٢٠٠٣
اجمالي الجمهورية

جدول رقم ٢١

المحافظة	طبيب جراحة عامة	طبيب أمراض باطنة عامة	طبيب أمراض نساء وولادة	طبيب أمراض الأطفال	طبيب جراحة جيباز هضمي	طبيب جراحة عظام	طبيب أنف و أذن و حنجرة	طبيب جراحة تجميل	طبيب جراحة مسالك بولية	طبيب حميات	طبيب أمراض صدرية
القاهرة	٧٢٠	١٠٧٤	١٠٠٤	٩٧٢	٨٩	٣٣٠	٣٢٠	١١٥	٢٢٩	١٢٦	١٩٠
الأسكندرية	٢٤٩	٥٠٨	٢٥٨	٣٥٤	١٢١	٩٢	١٠٩	٢٥	٧٢	١٠٣	١٠٥
بورسعيد	٣٨	١٠٥	٦٤	٦٥	١٩	١٣	١٦	٩	٧	١١	٢٣
السويس	٣٢	٦٥	٥٧	٤٥	٠	١٢	١٢	٠	٨	١٥	١٣
دمياط	١٠٧	١١١	١٣١	١١٦	١	٢٩	٣٠	٨	١٤	٦٦	١٢
الدقهلية	٤٧٦	٥٣٤	٤٥٥	٣٦٦	١٤	٩٤	٩١	٢	١٠٣	٧٨	٨١
الشرقية	٢٧٣	٣٤٤	٢٩٢	٢٠٧	٢٧	٦٧	٦٢	٤	٥٩	٥٨	٥٤
القليوبية	١٧١	٢٧٧	١٧٩	١١٨	٢	٦٤	٦٧	٥	٤٣	٦٦	٣٢
كفر الشيخ	١١٨	٢٧٥	١١٣	٧٧	١٢	٣٠	٢٢	٣	٢٨	٢٩	٨
الغربية	٣١٤	٤١٣	٤٠٧	٣١٧	٨	١٠٧	١٢٣	١٣	٩٤	٦٥	٩٦
المنوفية	١٦٧	٢١٩	٢١٩	١٢٦	٥	٥٥	٤٥	١	٥٨	٤٨	٢٤
البحيرة	٢٢٦	٣١٥	١٩٨	١٣٧	٢	٧٠	٥٣	٧	٥٥	٧٤	٣٤
الأسماعيلية	٥٢	٧٥	٨٠	٣٩	٢	٢٣	٢٣	١	٢٠	٢٩	٦
الجيزة	٣٣١	٤٨٢	٣٩٦	٣٢٧	٣٢	١٥٧	١٥٨	٢١	١٠٨	٨٦	١١٨
بنى سويف	٤٢	١٤٦	٥٨	٥٥	٩	١٧	١٣	٢	١٢	١٤	٢١
الفيوم	١٢٧	٢٠٥	١١٩	١١٢	٣	٣٣	٢٦	٣	٣٥	٨	٩
المنيا	١١٦	٢٥٩	١٣٥	١٢٤	١	٤٨	٤١	٢	٣٤	٦٨	٤٦
أسيوط	١٤٥	١٩١	١٤٣	١٣٦	٢٣	٥٥	٥١	٠	٧٣	٧٥	٥٧
سوهاج	١٢٥	١٥٨	١٣٧	١٢٧	٥	٥٤	٤٣	١٠	٥٧	٧٢	٣٢
قنا	٦٣	١٢٣	٩٢	٧٧	١	٢٢	٢٧	٠	٢٥	٤٩	٢٢
أسوان	٥٧	١٤٦	٧٤	٥٢	٠	٢١	١٨	٢	١٨	٢٥	٧
مدينة الأقصر	١٩	٤١	٤٥	٣١	٠	٢	١١	٠	١٠	٤	٦
البحر الأحمر	٦	١٦	١٠	٣	٠	٢	٠	٠	١	٣	٠
الوادى الجديد	١٤	٤٨	١٢	١٣	٣	٢	٣	٢	٢	٧	٤
مطروح	١٥	٣٨	١١	٨	٠	٢	٤	٠	٢	٢	٤
شمال سيناء	١٦	٢٨	٢٧	١٢	٠	٤	٥	٠	٣	٣	٠
جنوب سيناء	٤	٦	٥	٥	٠	٠	١	٠	٣	٠	٠
الجمالية	٤٠٧٣	٦٢٠٢	٤٧٢١	٤٠٣١	٣٨٠	١٤٠٥	١٣٧٤	٢٣٥	١١٨٣	١١٨٤	١٠٠٤

عدد الأطباء الأخصائيين بالمنشآت العلاجية حسب نوع التخصص بالمحافظات عام ٢٠٠٣
اجمالتى الجمهورية

تابع جدول رقم ٢١

المحافظة	طبيب أمراض العيون و جراحة رمد	طبيبة أسنان	طبيب جراحة مخ و أعصاب	طبيب جراحة قلب	طبيب أوعية دموية	طبيب أورام	طبيب جلدية	أخصائى علاج طبيعى	طبيب أمراض نفسية وعصبية	طبيب أقسام أخرى	جملة
القاهرة	٤٠٤	١٠٤٨	٩٢	١٠٢	٨١	٦٠	٤٢٦	١٦٤	١٥٥	١٠٧٧	٨٧٧٨
الأسكندرية	١٧٣	٥٠٧	٢٤	٢٣	٢١	٥٦	١٤٠	٦٤	٤٧	٤٢٩	٣٤٨٠
بورسعيد	٣١	٤٥	٥	١	٢٢	٣	٢٤	١	٤	٧	٥١٣
السويس	٨	٣٢	٠	٠	١	٠	٩	١٥	١	٧٩	٤٠٤
دمياط	١٢	١٣١	٣	٠	٠	٠	١٠	٩	٨	٧٩	٨٧٨
الدقهلية	١٤٥	٣١٣	١٦	٣	١٩	٦	١٢١	٨٠	٢٤	٦٨٠	٣٧٠١
الشرقية	٥٦	١٩٧	٧	٦٣	٥	١١	٥٩	٣٣	٦	١٢٢	١٩٥٦
القليوبية	٤٧	٢٤١	٦	١٧	٤	٢	٦٠	٣٦	٤٤	١٥٧	١٦٣٨
كفر الشيخ	٨	١١٠	١١	٠	٠	٣	١٤	١٣	١٢	٨٠	٩٧٦
الغربية	٨٨	٣٨١	٩	١١	١	٤	١١٥	٤٧	٣٠	٣٦٣	٣٠٠٦
المنوفية	٤٤	١٩٦	٦	٩	١	٦	٥٨	٦٥	٧	٢٧٥	١٦٣٤
البحيرة	٢٦	٢١٠	٩	٠	٨	٠	٣٧	٢٥	٢٧	٩٣	١٦٥٦
الأسماعيلية	١٦	٤٦	٥	٣	٦	٢	١٤	٢١	٧	٥٩	٥٢٩
الجيزة	١٤٨	٥١٢	٤٢	١٢٤	٢٥٦	٢٣	١٠٥	١٣٥	٤٠	٥٦٠	٤١٧٢
بنى سويف	٢٣	١٢١	٣	٢	٠	٠	١٨	٦	٢	١	٥٦٥
الفيوم	٣٤	٨١	١	١٠	٢٢	٦	٢٩	٢٦	٨	٧٩	٩٦٧
المنيا	٢٣	١١٢	٠	١	٠	٠	٢٧	٢١	٦	٩٤	١١٥٨
أسيوط	٣٤	١١٣	٥	٢٩	٦	٤١	٥٤	٤٨	٣٧	١٥٩	١٤٧٥
سوهاج	٣٤	٨٤	٣	١٢	٢	٦	٣٥	٢٥	١١	٨٠	١١١٢
قنا	٢٨	٨٥	٠	٠	٢	٠	٢٢	٢٦	٨	٤٣	٧١٥
أسوان	٢٥	٥٣	٦	١	٢	١	١٧	٧	٥	٢٩	٥٢٦
مدينة الأقصر	٥	٣١	٠	١	١	٠	١٢	٤	٤	١٤	٢٤١
البحر الأحمر	٠	٦	٠	٠	٠	٠	١	٠	٠	٢	٥٠
الوادى الجديد	٢	٢٩	٠	٠	٠	٠	٣	٦	٠	٦	١٥٦
مطروح	١	٣١	٠	٠	١	٠	٣	٣	١	٨	١٣٤
شمال سيناء	٢	٣٣	٠	٠	٠	٠	٣	٦	١	٨	١٥١
جنوب سيناء	٠	٠	٠	١	٠	٠	٢	١	٠	١	٢٩
الجملة	١٤١٨	٤٧٤٨	٢٥٣	٣٥٤	٤٦١	٢٣٠	١٤١٨	٨٨٧	٤٩٥	٤٥٨٤	٤٠٦٤٠

عدد حالات العيادة الخارجية بالمنشآت العلاجية حسب نوع العيادة أو القسم بالمحافظات عام ٢٠٠٣

جدول رقم ٢٢

إجمالي الجمهورية

(الأرقام بالمائة)

نوع العيادة أو القسم	مجموعة القسم الامراض الباطنية									مجموعة أقسام الجراحة						
	باطنية عامة	متوطنة	صدرية	نفسية وعصبية	حميات	جلدية وتناسلية	اخرى	جراحة عامة	جراحة مسالك بولية	جراحة عظام	جراحة أنف وأذن وحنجرة	جراحة عيون	جراحة تجميل وحرث	جراحة قلب وصدر	جراحة مخ وأعصاب	ظوارئ جراحة
القاهرة	٢٩٢٢٣	٢٤٤٩	٦٢٩٧	٤٠٨٢	٢٦١٢	١٢١٦٣	٢٩٨٣	٨٩٢٥	٤٢٢٥	١٢٤١١	٩٠٩٥	١١١٧٩	٧٣٠	١٣٤٩	١٧٩٢	٨٦٤
الأسكندرية	١٣٢٣٦	٥٠٥	٢٧٦٨	١٥٨٠	٦٦٤٥	٤٨٨١	١٥٢٤	٣٦٤٠	١٢٥٣	٣٧١٥	٣٤٤٥	٣٦٩٤	١٠٣	٤٢٧	٩٥٠	١٢١
بورسعيد	٣٤٣٥	٢٣٥	٥٨٨	١٩١	٣٧٤	٧٨٢	١١٧	٧٢٦	٢٣٢	١١٥٦	٧٠٣	٢٩٧	.	.	٤٩	.
المنيا	٢٥٦٤	٢٢٩	١٠٦٩	١٣٩	١١١٨	٥١٩	١١٦	٦٨٥	٢١٥	٤٨٠	٣٥٣	٢٣٩	١	.	١	٤
دمياط	٦٣٧٢	٢٠٠٢	١٤٥٨	٢٤٨	١٤٩٥	٢٣٣٨	٦١	٧٢٤	٢١٧	٨٢٥	٩٠١	٣٣٩	.	.	١٠	.
الدقهلية	١٦٢٣٩	٩١٨٣	٢٢٦٨	٥٩١	١٢١٨	٣٥٦٢	٧٩٨	٢٨٧٢	١٢٢٥	٢٢٨٥	٢٠٣١	٣٦٤٦	٢٠٥	٢٣٢	٦٨	٢٦
الشرقية	١٠٥٩٢	٢٣٨٤	١٣١١	٥٦٨	١٠٧٦	٢٦١٠	٢٦٦	٢٢٢٠	٦٢٠	٢٠٤٨	١٩٤٤	٢٠٤٦	٢٢	١٨١	١٥٣	٨١
القليوبية	١٩٢٨١	٢٨٩٥	١٨٣٢	٥٧٦	١٥٩٦	٥١٢٥	٨٨٨	١٨١٠	٦٥٥	٢٢٦٣	٢٢٤٦	٢٢٣٥	١٠	٢٤٧	٧٩	٥٥
كفر الشيخ	٩٢١٣	٥٧٥٨	٥١١	٣٤٤	٩٠٣	٢٢٧١	٨٥٦	٩٧٦	٤٤٩	١٢٣٦	٩٩٩	٨١٤	.	٢٥٧	٤٠	٥١
الغربية	١٢٨٥٤	٣٠٨٨	٣٦٧٩	٦٨٧	٢٩٣١	٢٧١٤	٣٨٦	٢٨٦٩	١٠٩٧	٢١٧١	٢٥٨٩	٢٩٨٦	٢١	٢٨٩	١٠٥	٨٥
المنوفية	١٤٨٨٨	٥٣٢٤	١٧٣٧	١٧٢٢	١٨٠٥	١٧٩٥	٢٢٨٠	١٧٤٣	٦٥٩	١٤٣٥	١٨٤٨	٢٥٤٥	٢٨	٩٤	١٠٤	٢١
البحيرة	١٥٩٨٤	٧٠٣١	١٢٥٨	١٠١٥	١٩٧٨	٢٦٧٥	٢٩٤	٢٣٣٧	٧٦٣	٢١٢٤	٢١٥١	١٧١٧	٢	٢٣	١١٣	٢٤
الاسماعيلية	٤٣٧٠	٢٢٤	٥٩٤	١٠٣	١٢٧٢	٩٢٦	.	٦٧٤	٣٧٧	٩٠٧	٤٨٩	٤٧٥	.	.	٧٧	٥٩
الجيزة	٢٣٤٧٩	٣٠٦٦	١٣٣٨٥	٩٦٥	٤٣٠٤	٢٤٠١	١٦٨٦	٢٥٥٤	١٨٩٢	٤١٣٩	٤٧٢٨	٤٩٤١	٥٣	٤٨١٤	٨٠٤	١٤٨
بنى سويف	٣٦٨٦	١٠٦١٦	١٣٣٠	٢٥٤	٤٣٢	٨٩٣	٢١٦	١١٧٣	٧٨٣	٧٠٥	٥٩٣	١٤٢٤	١٤	.	٣٥	.
الفيوم	٧٥٧٦	٣٨١٤	٨٥٩	١٣١٥	١٨٣٥	١٢٧٨	٨٣	١٢٦٣	٥٦٧	٨٨٨	٩٣٧	٢١٩٠	٩	١٧	١٦	٣
المنيا	١٠٥٧٣	٤٢٠٣	٧٧٦	٣٠٥	١٣١٤	١٧٨٦	٧٧٠	١٧٤٤	٧٨٧	١٣٦٤	١٦٨٦	٢٧١٦	٥٧	١٦٦	٤٢	٤٦
اسيوط	١٣٧٦٧	٢٢٩١	٢٠٠٣	١٩٠٩	١٥٦٨	٣٦٢٩	٤٤٩	١٥٦٠	٩٠١	١٤٣٣	١٩٦٤	٢٨٢٤	١٦٦	٢٩٢	١٥١	.
سوهاج	٩٧٩٠	١٤٥٣	١١٠٠	٢٩٠	١٧٢٤	٢٠٩٠	٩٣٢	٧٩٨٧	١١١٣	١١٣٧	١٦٤١	٢٩١٧	٥٧	.	٤٦	.
قنا	٦٣٣١	١٠٧٧	١٠١٥	٢٣٣	١٠٩٧	١٣٣٤	٧١	٩٠٦	٦٧٣	٩٨٨	٩٧٤	١٨١٢	١	٤	.	١
أسوان	٤٥٧٦	٤٠٥	٥٤٨	١٢٥	١٩٢	٧٧٩	٣٩	٥٤٤	٢٢٦	٦٠٥	٤٠٢	٧٢٤	.	٢٢	٥١	٩
مدينة الأقصر	١٩٦٠	٢٨٠	١٥٥	١٨١	١١٥	٢٩٣	٣٨	٢٢٠	١١٧	١٧٢	١٧١	٢٦١	.	.	.	٤

عدد حالات العيادة الخارجية بالمنشآت العلاجية حسب نوع العيادة أو القسم بالمحافظات عام ٢٠٠٣

(الأرقام بالمائة)

إجمالي الجمهورية

جدول رقم ٢٢

مجموعة أقسام الجراحة									مجموعة أقسام الامراض الباطنية						نوع العيادة أو القسم	المحافظات
جراحة عيون	جراحة أنف وأذن وجنبة	جراحة عظام	جراحة مسالك بولية	جراحة عامة	أخرى	جلدية وتناسلية	حميات	نفسية وعصبية	صدرية	متوطنة	باطنية عامة	القسم				
٢٠	٦٠	١١٣	١٩	١٣٧	٠	٢٧	١٢	٦	٠	٠	٢١٦٢	البحر الأحمر				
١٩	١٣٨	٢٤٥	١٤٤	٣١٧	١٨	٥٥	٢٠١	٠	١٠٣	٧٥٥	١٩٤٢	الوادي الجديد				
١٣	١٤٦	١٦٠	٥٩	٢٥٤	٩٨	٢٢١	١٢٠	٦١	٢٦٨	١	١١٢٣	مطروح				
٧٩	١٣٦	١٦٥	٣٧	١٤٣	٢١٥	١٢٦	٨٨	٢٠	١٢٣	٤٦٣	١٢٧٨	شمال سيناء				
٤٥	٦٦	٣٧	٦٦	٧٨	٠	٧٥	٠	٠	٠	٠	١١٩٩	جنوب سيناء				
١٦١٩	٤٧٣٦	٨٤١٥	١٥٠٦	٥٢٦٢٩	٢٢٥٠٩	٤٧٠٠٧	١٨٨٧١	٤٩٠٨١	١٤٢١٤	٥٧٣٢٨	٢٣٠٢٥	١٧٥٠٨	٤٧٠٤٥	٢٩٧٢١	٢٥٧٥٩٣	الجملة

عدد حالات العيادة الخارجية بالمنشآت العلاجية حسب نوع العيادة أو القسم بالمحافظات عام ٢٠٠٣

(الأرقام بالمائة)

إجمالي الجمهورية

تابع جدول رقم ٢٢

الجملة	مجموعة أقسام أخرى				أقسام الأسنان	علاج وجراحة أورام	العيادة المركزية والقرى الدموي	أقسام النساء والولادة	أقسام الأطفال	مجموعة أقسام الجراحة				نوع العيادة أو القسم
	أقسام أخرى	وحدات تنظيم الأسرة	الكلب	الجذام						جراحة أوردة دموية	جراحة جهاز هضمي	جراحة اليوم الواحد	أخرى	
١٨٧٦٢٢	٨٦٢٧	٢٧٩٥	١٦١	١٢٣	١٥٥٩٣	٨٠١	٢١٣	١١٨١٣	٢٣٧٧٠	٧٤٦	٨٣	٩٥٥	٥٦٣	القاهرة
٦٧٣٧٣	٤٨٤٤	١٣٣٣	١٠١	١٠٨	٥٨٣٣	٣٣٣	٢٣	٣٢٤٩	٦٥٠٧	١٢٨٣	٥٦	١٣٥	٨١	الإسكندرية
٢٤٦٤٨	٩٣٤	٤٤٧	٠	٠	٦٥٢	٤٦	١٨	٣١٦	١٢٦٥٣	٤٤	٦٢٢	١	٠	بورسعيد
١١٩٩٣	٦٢١	١٨٧	٥	١٤	١٢٥١	٣٤	٠	٧٩٤	١٢٣٠	٥	١	٠	٩	المنيا
٢٣٥٢٣	٢٧٠	٧٢٠	٦٢	٢٩	١٨١٨	٣٢	٠	٤٨١	٢٣١٢	٨١٩	٠	٠	٠	دمياط
٦٢٣٤٢	٦٠٠	٢٦٩٩	١٢٨	٥	٤٤١٠	٨٧	٧٩	١٤٦٩	٥١٢٥	١٣٠	٨٣٦	٣٠٢	٢٣	الدقهلية
٤١٩٥٣	١٤٦٢	٣٣٢٣	٤٦٧	٨٤	٢٩٥٠	٢٢٥	١٠	١٤٩٧	٣٥٥١	٥٥	١٥٠	٣٢	١٤	الشرقية
٥١٢٢٧	٧٧٣	١٥٨٦	٣٤	٢	٢٧٠٦	٤	٠	١٤٦٦	٢٧١٩	٥	٠	١٠	٢٩	القليوبية
٣٢٤٧٣	٢٩٤	١٩٧٤	١٤٦	١٠٧	٢٠٣٧	٢	٠	٦٤٧	٢٤٨٧	٩٥	٦	٠	٠	كفر الشيخ
٥٠٠٦٦	٩٦٣	١٤٣١	١٥٨	٣٦	٣٥٤٣	١٩٢	٤٥	١٥٣٠	٣٥٨٥	٣	٤	٥	٢٠	الغربية
٤٨٩٩١	٥١٠	٢٢٢٩	١٧٦	١٢	٢٧٠٦	٢٩٤	٢٠	١٠١٤	٣٤٠٩	٢٤	٢٤	٤٣	٢	المنوفية
٥٣٦٩٢	١٩٣٤	٣٠٥٨	١١٩	١٨٢	٣٥٦٠	٣٠	٧	١٩٨٥	٢٠١٧	٧٠	١٥٣	١٥	٢٣	البحيرة
١٣٥٠٤	٣٣٧	٣٩٤	٢٦	٠	٩١٦	٣٨	٠	٣٣٧	٩١١	٠	٠	٠	٠	الأسماعيلية
٩١٢٣٨	١٣٠٤	١٢٢١	٣٠٢	١٢٧	٤١٩٤	٢٧٩	٣٣	٢٤٨٧	٤٥٧٣	٦١٥	٨٣٦	١٢١٣	٢٢٥	الجيزة
٢٩٠٤٩	٢٠٠	١٣٣٧	١٧٠	٥٠	١٥٥٥	٥	٠	١٧٠٥	٢٠٥٠	١٩٣	٠	١١٩	١١	بنى سويف
٣١٤١٣	١٣٥٩	١٤٧٧	٧١	٥٥	١٥٧٧	٧٤	٢٥	٨٣٩	٢٩٦٣	١٠٢	٠	٢٠٩	١٢	الفيوم
٣٧٣٦١	١٥١	١٨٠٠	٧٣	٢	٢٠٥٠	٣٤	١	١٤٨٨	٣٣٢٩	٨٣	٠	٠	١٥	المنيا
٤٥٩٧٥	١٦٧٥	١٤٢١	١١٩	٦	٢٤٦١	١٢٢	٢	١٦٢٣	٣٦٠٢	٢	٠	٠	٤٠	السيوط
٤١٩٩٣	٣٦١	٧٧٠	٣٦	٧	٢٦٦٤	٤٠	٤	١٦٣٤	٣٣٥٧	٧	٠	٠	٦	سوهاج
٢٣٥١٩	٧٦٨	١١٣٤	٣٠	١	١٤٠٠	٤٤	٠	٧٧٣	١٨٧٤	٧٧	١	٠	٠	قنا
١٢٦٤٢	٣٧٣	٧٩٠	٤	٦	٦٦٩	٠	٠	٣١٦	١٠١٧	٠	٢	٢١٧	١	أسوان
٥٣٤١	٢	٢٢٩	٠	٠	٢١٧	٤	٠	٢٢١	٦٥١	٠	٠	٠	٠	مدينة الأقصر

عدد حالات العيادة الخارجية بالمنشآت العلاجية حسب نوع العيادة أو القسم بالمحافظات عام ٢٠٠٣

(الأرقام بالمائة)

إجمالي الجمهورية

تابع جدول رقم ٢٢

الجملة	مجموعة أقسام أخرى				أقسام الأسنان	علاج وجراحة أورام	العناية المركزة والقرن النموي	أقسام النساء والولادة	أقسام الاطفال	مجموعة أقسام الجراحة				نوع العيادة أو القسم المحافظات
	أقسام أخرى	وحدات تنظيم الأسرة	الكتب	الجذام						الأخرى	جراحة اليوم الواحد	جراحة جهاز هضمي	جراحة اوعية دموية	
٣٢١١	٦	٨	٠	٥٨	٣٠٣	٠	٠	٩٢	١٧٦	٠	٠	٠	١٢	البحر الأحمر
٥٧٥٣	٢٠٠	٢٣٦	٢	١	٣٨٨	٠	٣	٢٤١	٤٥٧	٠	٨٨	٠	٠	الوادي الجديد
٤٠٠٠	٢٢	٩٣	٤	٤٠	٤١٣	٤	٠	٢٣٠	٤٥٧	٤٩	٠	٠	٠	مطروح
٥١٠٩	٦٦	٣١٠	٠	٠	٢٩٥	٠	٠	٢٦٧	١٢٨٧	٠	٠	٠	٠	شمال سيناء
٢٠٣٥	٢٦٦	٤	٠	٠	١٣	٠	١	٢٩	١٥٦	٠	٠	٠	٠	جنوب سيناء
١٠٠٧١٣٦	٢٨٩٣٢	٣٤٠١٦	٢٣٩٤	١٠٥٥	٦٧٢٥٤	٢٧٢٤	٤٨٤	٣٨٥٤٣	٩٧٢٣٥	٤٤٠٧	٢٨٦٢	٣٣٠٧	١٠٨٦	الجملة

عدد حالات العيادة الداخلية وجملة ايام العلاج بالمنشآت العلاجية حسب نوع العيادة أو القسم بالمحافظات عام ٢٠٠٣

إجمالي الجمهورية

جدول رقم ٢٣

المحافظات	نوع العيادة أو القسم	مجموعة الأمراض الباطنية														مجموعة أسام الجراحة				
		باطنية عامة	مترونة	صدرية	نفسية وعصبية	حميت	جلدية وتناسلية	أخرى	جراحة عامة	جراحة مسالك بولية	جراحة عظام	جراحة انف وأذن وحنجرة	جراحة عيون	جراحة تجميل وحررق	جراحة قلب وصدر	جراحة مخ وأعصاب	طوارئ جراحة			
القاهرة	م	١٢٧٦٦	٦٤٢٤	٢٧٨٦٦	١٥٥٨٩	٢٢٧٢٠	٤٦٢٨	١١٢٨٢	١٧٤١٨٢	٤٥٢٥٥	٦٨٦٥٩	٥٨٥٦٢	٤٧٤٦٤	١٩٧١٠	١٢٩٢٢	١٨٥٢٠	٢٢٧٢٢			
	أ	٦٢٦٥	٥٥٩	٢٧٦٦	٢٩٨١	٧٤١	٤٢١	٦٩٩	٧٧٧١	٢٤٩٠	٤٢٤٠	١٦٦٢	٢٢٤٠	١١٤٢	٨٠٥	١٢٥٨	٤٠٥			
الأسكندرية	م	٥٢٤٦٩	١٩٥٦	٢٨٧٦٢	٨١٧٥	١٢٥٢٢	٢٠١٩	٨٠٦	٥٥٩٢٥	١٤٠٤٥	٥٢٦٦٥	٢١٢٠٢	١١٦٩٨	٢٦٢٦	١٨٧٦	٢٩٠٧	٢٩٠٧			
	أ	٢٥٦٤	٧٦	٢٦٥٨	٢٢٢٢	٩٢١	١٠٠	٤٨	١٦٩٥	٥٤١	١٢٠٩	٤٢٢	٤٠٩	٢٠١	١١٩	٢٢٠	١٦٢			
بورسعيد	م	١٥٥٢٢	٣	٢٧٦٢٦	١١٢٤	٤٧٨٤١	٨٧١	٠	١١٢٨٨	١٢٧٤	٢٠٢٢	٥٧٠	٢٩٢٨	١٢٢	٥	٥٩٢٢	١٥			
	أ	٤٤١	١	٢٨٠	١٢	٤٨٠	٦٢	٠	٤١٢	٥٢	١٤٨	٢٨	٣٠	١٤	١	٦٥	١			
السويس	م	٦٢١٤	٠	٢٧١٧	٥٨	٢٧١٧	٥٨٠٢	٨٢	٥٥٥٢	٢٢٢٨	٢١٠٧	٢٠٨٤	١٠٨٢	٢٠	٠	٢٢٥	٢٢٥			
	أ	١١٨	٠	١٩٢	٤	١٩٢	٨١	٠	١٢٩	٤٥	٦٦	٢٢	٢٧	١٦	٠	٤	٤			
دمياط	م	٢١٩١٠	٧٥٨٨	٢٢٢٠	٤١٥٧	٢٠٠٩٧	٠	٢٠٠٩٧	٢٩١١١	٨٠٥١	١٨١٧٦	٩٢٦٦	١٢٩	٣	٠	٠	٠			
	أ	٥٦٩	٨٤	١١٨	٦٢	٣١٤	٠	٣١٤	٥٧٨	١٥١	٢٦١	١١٢	٧	١	٠	٠	٠			
الدقهلية	م	٤٨٠٦٢	٢٥٢٩	٨٢٢٤	٢٥٩٠	٦٧٧٠	٧٧٢	١٢	٥٥٤٢٣	١٣٢٠٨	٢٢٩٨٤	١٢٧٨	١٣٧٨	٩٨٤١	١٢٥١	٢٤٨٢	١٨			
	أ	١٩٢٢	١٥٥	٩٠٢	٧٠	٦٠٧	٧٠	٢٦	٢٠٢١	٩٢٧	٧٨٨	٢٦٢	٥١٤	٨٥	١٢٧	٩٠	١			
الشرقية	م	٢٥٥٩٢	١٢٠٥	٢٦٨٢	٢٢٦٧	١٠٤٢٢	١٩٢	٠	٢٨٨٤٦	٩٥٩٦	١٢٧٧٧	١٩٦٦	٥٢٦٩	٦٨٤	٩٠٨	٧٥٨	٧٥٨			
	أ	١٤٥١	٧٠	٢٩٠	٢٠٨	٦٢٤	١٨	٠	١٦٠٧	٤٤٢	٥٩٠	٢٤٠	٢٢٥	٥٩	١٠٨	٤١	٤١			
القليوبية	م	٢١١١٩	١٢٤٨	٥٩٩٦	٢٨٥١	١٧٠٥٥	١١١٢	٢٤٢٥	١٨١٤١	٥٢٧٦	١٤١١٨	٦١٢٨	٤٨٦٤	١٢٤	٩١٦	١٢٩٤٤	١٢٩٤٤			
	أ	٢٠٤٩	٦٢	٦١٨	١٤٨٦	٦٩٠	٤٠	١٤٢	٦١٦	٢٨٢	٥٢٢	٢٠٢	١٢٢	٢٥	٨٤	٢٢٥	٢٢٥			
كلر الشيخ	م	١٥٧١٢	٢٧٥	٢٨٤	٢٢٧	١٠٤٢٦	٢٢	٤١٢	١٦٨٨٧	٢٠٨٤	٩٥٤٢	٢٦٤٢	٢٩٠	١٦٥	٢٢٧٨	٢٤٤	٢٤٤			
	أ	٦٦١	١٨	١٠	٢١	١٠	٥٢٠	٢٥	٦٧٦	١٩٤	٢٩٥	١٢٢	٨	١٥	١٤٠	٢٥	٢٥			
الغربية	م	٧٠٩١٥	٢٠٠٠	١١٥٥٢	٢١١٢	١٢٠٠٦	٦٨٤٠	١٥٩٠	٤٦٥٠١	١٠٨٤٠	٢٤٢٥٩	٦٦٢٩	٦١٢٩	١٤٨١	١٨٦٩	١٠٩٩٧	١٠٩٩٧			
	أ	٢٠٨١	١٤٥	١٥٩٦	٤٨٢	٧١٩	١٤٤	١٤١	١٧٢٥	٥٢١	٢٩٧	٢٠٠	٢٧٧	١٦٩	١٤١	٢١٢	٢١٢			
المنوفية	م	٢٢٧٢٥	٤٧٤	٢٢٤٨	٦٥٨٢	١٢٢٤٢	٨١	٧٧٦٠	٢١٠٨٤	٧٧٦٤	٢٧٢٩٩	٨٠٤٢٦	٤١٥٦	٢٧٠١	١٢٢٢	١٩٧٤	٢٠٠٦٦			
	أ	١٢٤١	١٤	٢٢٥	٤٠٢	٧٠٠	٦	٨٠	١١٨٥	٤٨٢	٧٦٢	٢٠٤	١٩١	١٢١	٦٥	٢١٧	٢١٧			
البحيرة	م	٤٥٨١٨	٨٤٧	٤٥٢٧	٩٨٤	١٨٢٢١	٦٦٩	٨٢٤	٢٨٦٨٦	٥٨٤٨	١٢٤٢٩	٧٤٢٥	١٦٧٤	٢٧٦	٠	١١٩٠٥	١١٩٠٥			
	أ	١٥٤١	٢٠	٢٥٢	٥٢	٩٤٤	٢١	٢٩	٢٩٧	٢٩٧	٢٠١	٥٥٩	٨٨	١٢	٠	١٦٦	١٦٦			

عدد حالات العيادة الداخلية وجملة أيام العلاج بالمنشآت العلاجية حسب نوع العيادة أو القسم بالمحافظات عام ٢٠٠٣

إجمالي الجمهورية

جدول رقم ٢٣

نوع العيادة أو القسم	مجموعة أقسام الأمراض الباطنية														نوع العيادة أو القسم
	باطنية عامة	متوطنة	صدرية	للسنة وخصبية	حمايات	جندبية وتاسلية	أخرى	جراحة عامة	جراحة مسالك بولية	جراحة عظام	جراحة أنف وأذن وحنجرة	جراحة عيون	جراحة تجميل وحرورق	جراحة قلب وصدر	جراحة مخ وأعصاب
الأسماعيلية م	٩٦٥٧	٢٩٢	٢١٧٧	٧٥٠	١٢١٩٢	١٠٠	١٢٥٧٦	٣٣٨٧	٤٤٧١	٢٩١٢	٧٢٧	٤٢٧	٦٨١	١٠	
أ	٢٤٥	٢٩	٢٨٥	٦٥	٦١٨	٣	٤٣٩	١٢٢	٢٤٧	٦٤	٤١	٢٤	٧	١	
الجيزة م	٥٧٢٨٩	٨٢٦	١٦٦٩٥	١٢٩٨	٤٥٢٢٠	٧٨٩	٤٩٩٨٢	١٢٦٩٢	٣٢٧٢٣	١٥٨٢٥	٩٠٢٦٥	١٦٧٦	٤٤٢٦٢	١٠٥٤٨	
أ	١٧٩٣	١٩	٢٢١٢	٨١	٢٣٠٧	١٦	١٧٨٤	٦٦١	١٢١٥	٣٢٦	٣٤٦	١٠٦	١٢٨٤	٢٣٢	
بنى سويف م	١٥٤٩٣	.	٢٥٨٢	٨٠١	٥٦٩٤	.	١٤٤٤٨	٢٧١٢	١٢٦٥٤	١٠٦٨	١٢٦٢	.	.	.	
أ	٤٧٧	.	٢٢١	٢٠٧	٢٩٧	.	٥٣٩	٩٥	٤٠١	٢٧	٧٦	.	.	.	
الفيوم م	٢٨٦٦٩	٨٢٤	٢٢٨٥	١٤١	١٠٢٢٩	٨٢٣	٢٤٧٨١	٦١٥٥	٢٩٤١٥	٣٧٢١	٤٤١٦	٨٤٨	٩٢٥	١١٠٦	٦٨٥
أ	٧٥٩	٢٥	٢٠٥	٢٦	٤٥١	١٤	٨٧٧	٢٤٢	٦٢٢	٨٢	١٢٤	٢٤	٢٧	٢٧	٢٧
المنيا م	٢٥٢٩٧	١٠٠٢	٢١٩٢	١٧١	٧٨٥٩	١٢٢	٢٧٦٦٩	٧٢٨٦	٢٢٩٨٢	٩٠٢٣	٦٢٢٢	٢٠	١٤٤	٥٨٦	١١٢٦
أ	٨٨٤	٢٢١	١٩٧	١٣	٤٤٦	١٢	٨٦٥	٢٧٠	٥٤٨	١٨٢	٢٢٦	١	٢١	٢٧	١٨
اسيوط م	٢٦٤٨٠	٢٨٠٤	٨١٠٩	٥٧٤٧	٢٦٢١٠	٦٨٤	٢٢٢٢٧	١١٥٤٥	١٩٦١١	٤٨٤٧	٥٠٨٥	٢٠٠	١٤٢٠	٩٢٦	.
أ	١٦٦٥	١٥٠	٥٩٢	٥٩٤	١٢٢٩	٤٠	١٢٢٧	٥٤٩	٥٨٩	١٧٧	٢٧٩	١٨٥	٧٨	٥٩	.
سوهاج م	٢٢٥٢٧	٢٤٥	٢٢٩١	٨٠	١٢٧٥٢	١٢٢	٢٤٠٢٤	٥٧٦٧	١٠٩٦٣	٥٩٩٢	٢٧٧٩	٦٦٥	٤٧٩	.	.
أ	٩٠٦	١٠	٢٢١	٦	٨٠١	١٢	٨٥٦	٢١٢	٢٩٧	١٩٦	١٩٥	٥٧	.	٢٥	.
قنا م	١٦٨٨٦	.	٤٠٧٧	.	١٢٢٥٨	.	١٢٨٥٤	٢٩٦١	٨٠٠٤	٢٦٦٢	١٢٩١	٢٢٥	.	.	.
أ	٥٠٧	.	٥٨٢	.	٦٤٥	.	١٧٢	١٨٦	١٨٦	٦٢	٥٢
اسوان م	١٨٢٠٤	٩٥٧	٢٠٤٢	٢٨٤	٨٢٥٤	٣	١٦٠٨٥	٢٠١١	٤٨٤١	١٢٨٩	١٠٢٩	.	.	٦٦٧	.
أ	٦٩٧	٤٠	١٨٤	٨٨	٤٢٥	١	٥١٢	٢٠٢	٢١٢	٢٨	٥٠	.	.	٢٧	.
مدينة الأقصر م	٢٧٨٠	٢٢٠	.	.	٢٥٨٦	.	٢١١٢	٧١١	٢٣	٥٢٠	٢٢
أ	١٠٢	٧	.	.	١٩٧	.	١١٠	٢٤	١	١٢	٣
البحر الأحمر م	٢٧٢٠	.	.	.	٦٥٢	.	١٢٤٩	٢١٥	٩٦٦	٢١
أ	٦٥	.	.	.	١٤	.	٢٧	٨	٢١	١
الوادى الجديد م	٩٢٥٦	٢٠٥	٢٢٠	.	٢٤١٩	.	٧٤٧٧	١٧١٨	٢١٥٩	١٢٩٨	٢١٢	٢٤	.	.	١٢٠
أ	٢٨٠	٢	٢٦	.	١٢٠	.	٢١٢	٤٨	٦٠	٢٠	٢

أجملة أيام العلاج بالمائة يوم

م مرضى العيادة الداخلية

عدد حالات العيادة الداخلية وجملة ايام العلاج بالمنشآت العلاجية حسب نوع العيادة أو القسم بالمحافظات عام ٢٠٠٣

إجمالي الجمهورية

جدول رقم ٢٣

مجموعة أقسام الجراحة									مجموعة أقسام الامراض الباطنية						نوع العيادة أو القسم		
طوارئ جراحة	جراحة مخ وأعصاب	جراحة قلب و صدر	جراحة تجميل و حروق	جراحة عيون	جراحة أنف وأذن وحنجرة	جراحة عظام	جراحة مسالك بولية	جراحة عامة	أخرى	جلدية و تناسلية	حميات	نفسية وعصبية	صدرية	متوطنة	باطنية عامة	المحافظات	
٣٢٧٩	.	.	٤٦	٣١٦	٧١١	٢١٥١	٦٥٤	٢٩٧٨	.	٤١	٧١٧	٣٥١	٢٩١٦	٦	٤١٦٧	م	مطروح
٣٤	.	.	٩	١٥	١٧	٦٤	١٨	٨٩	.	٣	٤٥	٢٠	٦٦	١	١١١	أ	
.	.	.	.	٧٣	٣٣٥	١٣٩٩	٦١٤	٤٢١٤	٧١٤	٦٥	٨٤٧	.	٤٦٤	٧١	٨٣٩٦	م	شمال سيناء
.	.	.	.	١	٦	٢٧	١٥	١٠٤	٣٥	١	٢٦	.	١٩	٢	٢٣٤	أ	
.	١	.	.	٤٧	٨٨	١٤٧	٢٣٣	٩٠٣	.	٧	٢٤٣٤	م	جنوب سيناء
.	١	.	.	١	١	١	٢	١٠	.	١	٣٠	أ	
٩٨٠٣٠	٤٦٣٣٦	٧٠٦٩٠	٣٧٣٠٣	١٣٠٥٦٧	١٨٧٢٣٤	٤٣٥١٧٧	١٨٦٣٣١	٧٥٨٥٣٨	٣٤٢٣٨	٢٠٠٥٦	٣٤٨٢٧٧	٥٦٧٤١	١٩٣٨٧٦	٣٢٢٣٢	٧٦٦١٠٠	م	الجملة
١٧٨٨	٢٦١٧	٢٩٨٧	٢٢٧٩	٥٨٧٦	٥٠٢٤	١٥١٤٠	٩١٧٨	٢٨١٣٨	١٥٥١	١٠١٨	١٦١٨١	١٠٢٣٥	١٦٥٤٠	١٧١٨	٣٠٧٠٩	أ	

أجملة ايام العلاج بالمائة يوم

م مرضى العيادة الداخلية

عدد حالات العيادة الداخلية وجملة أيام العلاج بالمنشآت العلاجية حسب نوع العيادة أو القسم بالمحافظات عام ٢٠٠٣

إجمالي الجمهورية

تابع جدول رقم ٢٣

الجملة	مجموعة أقسام أخرى				أقسام الأسنان	علاج وجراحة أورام	العناية المركزة والقرن الدموي	أقسام التسمم والولادة	أقسام الأطفال	تابع مجموعة أقسام الجراحة			نوع العيادة أو القسم	المحافظات	
	أقسام أخرى	وحدات تنظيم الأسرة	الكلب	الجدام						أخرى	جراحة اليوم الواحد	جراحة جهازي فموي			جراحة اوعية دموية
١٢١٤١٠٦	١٦٩٣٦	١١٦٠		١٠٦	٣٧٧٨	٢٢٢٤٥	٣٣٥٠٧	٢٤٨١٠٣	١٥١٩٦١	٢٥٣٢٨	٩١٨٢	٩٨٣٩	٦٥٦٦	م	القاهرة
٥٣٩٥٧	٦٦٤	١٧		٣	٩٥	٩٩١	١٣٩٧	٦٨٢٣	٣٩٦٩	٦٨٢	٩٢	٣٥٣	٣٢٨	أ	
٤٥٧٨٢٢	١٨١٦			٢٦٩	٦١٩	٤٦٦٤٠	١٢٨٥١	٨٢٨٧٣	٢١٤٠٢	٧٢٢	١٥٥٥	٢٢٠٠	١٥٦٨	م	الأمسكندرية
١٧٢٥٤	٥٧			١٤	١٥	٨٨٨	٢٧٧	١٤٣١	٦٦٦	٧	١٦	٨٥	١٠٢	أ	
١٥٣٤٤٣	٤٨١					٤٠	٢٥٩٠	١٠٢٢٩	١٠٤١٨	٦١٥	١١٠٩	٧٧٨	٨	م	بورسعيد
٢٦٥١	٢٠						١٠٧	١٨٣	١٧٧	٦	١١	١٤	١	أ	
٣٩٩٥١	٤٥						١٠	٢٣٣١	٥٠٤٦	٣٠٨٨	١١١٥		١٤٢	م	السويس
٩٩٩	١٦						١	٤٧	١٣٠	٨٣	١١		٣	أ	
١٤٧٧١٦	٤٢٤				١		١١٤٠	١٢١٨٨	٨٤٧٠	١٣٢٢		١٠	٦	م	دمياط
٢٨٤٨	١١				١		٤٣	٢٥٨	١٩٥	٤٩		١	١	أ	
٢٥١٧٩٣	٢٠٦١			٧٢٢	٩٠	٧٠٨	١١١١٧	٣٠٦٩٤	٢٠٣٥٧	٢٤٥		٥٠٠١	٢٨	م	الدقهلية
١١٤٥٤	٧٠			٤٤	٢٦	٣٥	٢٦٨	١٠٥٩	٧٨٧	١٨٥		٤٠٢	٢	أ	
١٨٧٢٣٨	١٦٤٤						١٣٦٠٦	٥١٤٩	٢١٣٦٤	١٤٦٠١		٢٣٠	٥٥	م	الشرقية
٧٨٨٢	٣٨						٢٩٧	١٨٥	٥٧٢	٥٤١			٢	أ	
١٧٨٨٠٢	١٤١٢			٨٩٦٦	٦٩٠	٢٠٠	١٢٢٥	٢٨٨٠٥	٩٩٤٩	٧٦		١٠٠٠	١٥٧٢	م	القليوبية
١٠٥٤٧	٤٨			٢٠٨٤	١٧	٨	٤٤	٥٥٣	٣٩٨	٢		٣٧	٦٦	أ	
١٠٦٥٢٣	٩٢٢						١٧٦	٦٨٦٣	٢١٠٩١	١٣٦٥٥				م	عفر الشيخ
٤١٠٦	١٤						٢	٨١	٧٢٧	٥٧٩				أ	
٢٩٦٦٦١	٥٦٣٤				٢٠٠	٥٣٠	٩٩٢٨	٣٦٦٨٣	٢١٢٤٨	٤٥٠	١١٤	٣٥	٢٣١	م	الغربية
١٣٤٤٣	٢١١				٤	٣٤٠	٤٥٨	١٠٨	٦١٣	٨	١	٢	١٥	أ	
٢٢٢٣٩٦	٧٢٢			٢	١٥٣	٢٥١٤	٤٠٣٣	٢٥٢٠٠	٢٨٨٠٨	٧١٩	٥٠٠	٢٠٠	١٠	م	المنوفية
٧٩٥٢	٣٥			١	١٦	١٢٤	١٠٧	٦٣٦	٨٨٨	٤٣	٥	٣	١	أ	
٢٠٥٨٠٩	١٥٩١	٨٢٠			٧٢	٢٥	٣٣١٤	٣٧٤٥٣	١٠٢٢٩		١٥٠	٢٤	٦٢	م	البحيرة
٧٢٩٧	١٠٩	١١			١		١١٥	٧٧٦	٣٧٤		٢	١	١	أ	

عدد حالات العيادة الداخلية وجملة أيام العلاج بالمنشآت العلاجية حسب نوع العيادة أو القسم بالمحافظات عام ٢٠٠٣

إجمالي الجمهورية

تابع جدول رقم ٢٣

الجملة	مجموعة أقسام أخرى				أقسام الأسنان	علاج وجراحة أورام	العناية المركزة والقرن الدموي	أقسام النساء والولادة	أقسام الأطفال	تابع مجموعة أقسام الجراحة				نوع العيادة أو القسم	
	أقسام أخرى	وحدات تنظيم الأسرة	الكلب	الجدام						أخرى	جراحة اليوم الواحد	جراحة جهاز هضمي	جراحة أورعية دموية		
٦٨٥٨٠	٨٤٤	٨٠	١٠٤٨	١١٥٥٨	٤٤٦٩	.	٢١١	.	.	م	الأسما عينية
٢٨٨٧	٤٣	١٠	٥٤	٢٣٤	١٤٤	.	٢	.	.	أ	
٣٩٣٧٥١	١٢٦٩	.	٥١٢	٣	٢٨٩	٣٦٠٩	٨٦٧٥	٥٩٠١٣	١٢٩٥٩	٦١٣	٨٥	١٦٠٨	٣٢٧١	م	الجيزة
١٦٣٢٠	٨٣	.	٢٦	١	٣	١٦٦	٢٦١	١١٩٨	٥٣٢	٣٦	١	٧٧	١٦٢	أ	
٨٩٣٧٤	٩٩	١٦٧٢٩	١٤٢٧٣	٨٥٧	.	.	.	م	بنى سويف
٣٢٨٨	٤	٤١٢	٣٩٩	٣٣	.	.	.	أ	
١٦١٥٥٣	٢٨٢	٧١٠	.	.	١٠٢	٩٩٩	٢١٦٧	١٨٨٩٦	١٧٥٩٤	٢٢٩٩	١٠	١٤٢١	٨٣٠	م	الفيوم
٥٢٤٧	١٨	٧	.	.	٦	٤٥	٧٨	٥٠٤	٦٧١	٩٥	١	٤١	٢٥	أ	
١٧٥٣٤٥	٤٥٣٤	١٤	١٧١١	٢٣١٧٨	٣٢١٨٥	٣٥	.	٦	.	م	المنيا
٥٨٩٥	٣١٤	٣	٦٢	٥٣٩	٩٣٦	٣	.	١	.	أ	
٢٧٨٢٦١	٣٢٦٦١	.	.	٤٧٤	٤٨٩	٢٧٥٥	١٥٤٤	٣٧٤٢٠	٤١٧٧٤	١٥٠	.	.	١٠٤٣	م	اسيوط
١٢٢٠٢	١٩٢٧	.	.	١٦	٢١	٢٤١	٦٧	٧٩٧	١٢٤٤	٢	.	.	٧٠	أ	
١٧٤٣٨٧	٤١٣٩	١١٤٥	١١٠٢	٣٧٣٩٧	٣٥٢٤٠	١١٩٨	.	.	٥٦	م	سوهاج
٥٨٤٣	١٠٨	٣٩	٤٥	٧٠٥	٨٨٤	٣٦	.	.	٧	أ	
٩٩٣٠٦	٥٩٦	١٩٨	٢٠٨٣	١٧٢٧٤	١٥٢٤٦	٥٣	٦٠	.	.	م	قنا
٣٤٦٩	١٥	٤	٧٥	٣٢٤	٣٩٧	٢	١	.	.	أ	
٩٣٠٧٥	٦٢٦٥	٥٨٥	١٨٤٣٢	١١٠٢٧	م	اسوان
٤٣٣٣	١٣٩	٢٩	٣٤١	٣٢٨	أ	
١٩٢١٧	٣٤٧	٦٩٥	٧٠٦٥	١٠٩٠	م	مدينة الأقصر
٦٧٣	٢٢	٣٣	١٢١	٣٨	أ	
٧٧١٦	١٧	.	.	.	١٢٣	.	١٨٨	٩٨٢	٤٦٢	م	البحر الأحمر
١٤٩	١	.	.	.	٦	.	٤	٢٠	١١	أ	
٣٨١٧٣	.	.	٢٠	٢٥	١٢٧	.	١٤٢٣	٣٥٣٠	٥٥٣٩	م	الوادى الجديد
١٠٦٥	.	.	١	١	١	.	٤٢	٨٥	١٣٠	أ	

عدد حالات العيادة الداخلية وجملة ايام العلاج بالمنشآت العلاجية حسب نوع العيادة أو القسم بالمحافظات عام ٢٠٠٣

إجمالي الجمهورية

تابع جدول رقم ٢٣

الجملة	مجموعة أقسام أخرى				أقسام الأسنان	علاج وجراحة أورام	العناية المركزة وائتقن الدموي	أقسام التسمم والولادة	أقسام الأطفال	تابع مجموعة أقسام الجراحة				نوع العيادة أو القسم
	أقسام أخرى	وحدات تنظيم الأسرة	الكلب	الجذام						الحرى	جراحة للبوم الواحد	جراحة جهاز هضمي	جراحة أوعية دموية	
٢٥١٢١	١٤٨	.	.	.	٤٨٤	٤٠١	٨٢٨	٢٠٤٧	٢٨٠٢	٧٧	.	.	.	م
٦٨٨	١٠	.	.	.	٩	٢٣	٣٤	٢٧	٩٠	٣	.	.	.	أ
٢٥٦٩٢	١٩١٨	.	.	.	١٨	.	.	٣٢٠٢	٣٢٦١	م
٦٧٦	٢٠	.	.	.	١	.	.	٦٩	١١٦	أ
٤٢٩٧	٦	٩٠	٢٩٢	٤٩	م
٥٢	١	١	٣	١	أ
٥١٢٢١٦٨	٨٦٨٥٢	٢٦٩٠	٥٢٢	١٠٥٦٧	٧٢٢٥	١٠١٧٢٥	١١٦٦٩٧	٨١٤٨٤٥	٥١٢١٥٧	٢٦٨٧٤	١٢٩٧٦	٢٢٣٥٢	١٥٤٤٩	م
٢٠٢٣٠٧	٢٩٩٧	٢٦	٢٦	٢١٦٢	٢٢١	٢٢٢٠	٢٩١٤	١٩٤٢٦	١٥١٩٢	١٢٠١	١٢٠	١٠١٨	٧٨٤	أ

أجملة أيام العلاج بالمائة يوم

م مرضى العيادة الداخلية

عدد حالات الفحوص والتحليلات والعمليات والعلاج بالمنشآت العلاجية
حسب النوع والمحافظة عام ٢٠٠٢

(الأرقام بالآلاف)

اجمالي الجمهورية

جدول رقم ٢٤

الجمالية	حالات العلاج (٢)	العمليات				الفحوص والتحليلات (١)	الفحوص والتحليلات والعمليات والعلاج بالمحافظات
		صغرى	متوسطة	كبيرة	مهارة خاصة		
٤٢٥٥٤	١٢١٦	٢٨٨	٢٧٤	١٤٠	٨٢	٤٠٥٥٤	القاهرة
٩٧٥١	٨١٨	٩٧	٩٦	٤٣	١٦	٨٦٨١	الأسكندرية
٢٢٠٥	٢٢	٧	١٦	٤٣٤	١	٢٨٢٥	بورسعيد
١٢٨٩	٤	٩	٥	٩	٠	١٢٦٢	السويس
٢٩٤٦	٤٩	٣٥	٦	١٤	٠	٢٨٤٢	دمياط
٨٨٤٧	١٠٠	١٨٠	٤٢	٣٠	٦	٨٤٨٩	الدقهلية
٥٦١٠	٧٧	٧٢	٣٤	٣٦	١٠	٥٢٨١	الشرقية
٦٠٤٤	٦٣	٣٩	١٤	٩	٥	٥٩١٤	القليوبية
٤٢٤٨	١١	٧١	١٠	٦	٠	٤١٥٠	كفر الشيخ
٧١٧١	١٤٨	١٢٣	٣١	١٨	٧	٦٨٢٤	الغربية
٧٠٧٤	٨٥	٨٥	٢٢	١٦	٥	٦٨٦١	المنوفية
٧٥٣٠	٧٤	٨٥	٣٤	٢٣	٣	٧٣١١	البحيرة
١٨٨٩	٤٦	٦	٧	٥	٢	١٨٢٣	الأسماعيلية
١٢٦٨٨	٣١٣	٨٧	٥٢	٣٦	٢١	١٢٦٧٩	الجيزة
٤٤٨٦	٥٧	١١٤	١٢	١٠	٠	٤٢٩٣	بنى سويف
٤١٦٧	٤٥	٧٥	١٣	٨	٣	٤٠٢٤	الفيوم
٥٦٧٦	٤٦	٥٧	٢٠	١٨	١	٥٥٣٤	المنيا
٥٨٥٩	٩٩	٥١	٣٦	٢٥	٧	٥٦٤١	أسيوط
٤٩٥٦	٢٥	٦٤	٣٢	١٣	٣	٤٨١٩	سوهاج
٢٨١٤	٢٧	١٦	١١	٦	٠	٢٧٥٤	قنا
١٥٧٤	١	١٩	٧	٤	١	١٥٤٢	اسوان
٥٨٢	٣	٤	٣	٣	٠	٥٦٩	مدينة الأقصر
٤٢٧	٥	١٢	١	١	٠	٤٠٨	البحر الأحمر
٧١٩	١٥	٤	٢	٢	٠	٦٩٦	الوادى الجديد
٥٠٤	٣	١١	١	١	٠	٤٨٨	مطروح
٦١٦	١٩	٢	٢	١	٠	٥٩٢	شمال سيناء
٢٥٥	٠	٠	٠	٠	٠	٢٥٥	جنوب سيناء
١٥٤٦٨١	٣٢٧١	١٢٢٣	٧٨٣	٩١١	١٧٢	١٤٧٨٢١	الجمالية

(١) تشمل حالات الفحص والتحليل الاكثنيكى ، باثولوجى ، بكتريولوجى وطفيليات ، شربولوجى ، بالأشعة بالعيادتين الداخلية والخارجية

(٢) تشمل حالات العلاج الطبيعى والعلاج بالكهرباء وعلاج بالأشعة والمواد المشعة بالعيادتين الداخلية والخارجية

عدد المغادرين للعيادة الداخلية (أحياء - موتى) بالمنشآت العلاجية حسب نوع العيادة أو القسم بالمحافظات عام ٢٠٠٣

اجمالي الجمهورية

جدول رقم ٢٥

مجموعة أقسام الجراحة									مجموعة أقسام الأمراض الباطنة						نوع الخدمة أو القسم	
جراحة ظفرية	جراحة مخ وأعصاب	جراحة قلب وصدر	جراحة تجميل وهرول	جراحة عين	جراحة أذن وأنف ومخارج	جراحة عظام	جراحة سنت بولية	جراحة عانة	المرن	جندبة وتشلية	حسبات	نسبة وصحية	صدرية	متوقفة	باطنة عانة	المحافظات
٢١٢٥٧	١٧٦٥٢	١٢٤٨٧	١٩٠٦٩	٤٧٠٩٩	٥٨١٨٨	٦٧٢٩٩	٤٤٩٣٦	١٦٧٧٤٨	١٠٩١٢	٤٤٨٨	٢٢٢٩٩	١٥٠٩١	٢٦١١٨	٦٢٣٢	١١٧٧٨٠	أحياء القاهرة
١٤٦٦	٣٨١	٢٧٨	٤٨١	٦	٤٩	٢٤٧	١٠٨	١٠٤٧	٣٥٧	١١	١٨٢	١٤٢	٦٠٤	١١٢	٤١٥٦	موتى الأسكندرية
٢٩٠٦	٢٤٣١	١٨١٤	٢٢٩٨	١١٢٤٣	١٦٠١٤	٥٢٧٥٧	١٣٨٧٩	٥٤٣٦٩	٨٠٤	١٦٥٢	١٢١٥٤	٧٣٥٨	٣٨٠٦١	١٧٨٧	٤٩٦٦٥	أحياء
١	٢٣	١٢	١٠	١	٢	٩٨	٤٩	٣٩٥	٢	١٣	٢٣١	٦٥٧	٢٧٥	٤٨	١٨٥٥	موتى بورسعيد
١٥	٥٩٣١	٥	١١٥	٢٩٢٨	٥٧٠	٢٠١٦	١٢٧٠	١١٢٣٨	.	٨٧١	٥٧٠٦	٤١	٣٩٦	٣	١٤٦٣١	أحياء
.	١	.	٨	.	.	٧	٤	٤٧	.	.	٣٧	.	١٢	.	٤٠١	موتى السويس
٢٢٥	.	.	٢٠	١٠٨٣	١٨١٤	٢١٠٤	٢٢٢٣	٥٥٢٢	.	٨٢	٥٨٠٣	٥٨	٢٦٦٥	.	٦١٧٥	أحياء
.	٣	٣	٣١	٢٢	.	٣٩	موتى
.	.	.	٣	١٢٩	٦٣٠٥	١٧٩٣٥	٧٩٩٢	٢٥٠٤٥	٦٠٨٢	.	٢٠٠٧٢	٤٤١٧	٣١٢٨	٧٥٨٨	٢١٤٧٢	أحياء دمياط
.	١٩	٣٦	.	.	٢٠	.	١٥	.	١٠١	موتى
١٨	٢٤٧١	١٢٠٩	٢٦٩٨	٩٧٤٢	٦٢٥٤	٢٢٨٤٠	١٢١٨٢	٥٨٥٦٦	١٢	٧٧٢	٦٧٢١	٢٠٧٨	٨٢٨٢	٢٥٢٩	٤٦٦١٤	أحياء الدقهلية
.	١١	٤	١٢	.	٤	٢٩	٢٠	٨٢	.	.	٤٢	٧٧	١	.	١٨٨	موتى
٧٤٩	١١٦٥	٨٦٠	٦٤٦	٥١١٢	٦٩٠٨	١٢٤٠٨	٩٣١٣	٣٧٣٥٨	.	١٧٧	١٠٣٨٤	٢٢٢٨	٣٦٣٢	١٢٩١	٢٤٢٥٨	أحياء الشرقية
٥	١٥	١٩	٢٦	.	.	.	١٨	٩٢	.	١	١١٧	٣	٩	١٤	٥٩٥	موتى

عدد المعطلين للعيادة الداخلية (أحياء _ موتى) بالمنشآت العلاجية حسب نوع العيادة أو القسم بالمحافظات عام ٢٠٠٣

اجمالي الجمهورية

تابع جدول رقم ٢٥

نوع العيادة أو القسم	مجموعة السام الأمراض الباطنة									مجموعة السام الجراحة							المحافظات
	باطنة عناء	متوترة	صدرية	نسبية وعضوية	حميات	جلدية وتكسنية	اخرى	جراحة عناء	جراحة مسلك بولية	جراحة عظام	جراحة لثف وانث وحجرية	جراحة عيون	جراحة تجميل وحررق	جراحة قلب وصدر	جراحة مخ واعصاب	جراحة عوارض جراحة	
الليبرية	أحياء	٣٠٥٣٥	١٢٣٣	٥٩٦٦	٢٤٦٦	١٦٩٤٥	١١٠٨	٢٤٣٥	١٧٧٤٨	٥١٩٢	١٣٧٨٣	٤٨٠٩	١٣٤	٨١٦	٨٩٢	١٢٢٢٩	
موتى	١٤٦	٠	٧	٣٠	١	٠	٠	٠	٢٣	٥٠	٩	٠	٠	٣	١٢	٤٥	
كلر الشيخ	أحياء	١٤٩٥٤	٣٦٣	٣٥٠	٢١٣	١٠٣١٥	٢١	٣٤٣	١١٣٣٥	٣٠٠٢	٩٢٥٦	٢٨٨	١٢٤	٢٢٢٨	١٤	٢١١	
موتى	٣١٨	٢	٠	١٠	٧١	٠	٥٠	٠	٨٣	٢	٣٠	٠	٢٦	١٣٦	٩		
الغربية	أحياء	٦٩٩٣٣	١٩٧٨	١١٢٥٩	١١٧٨	١١٩٤٧	٦٨٣٥	١٥٩٠	٤٥٦٦٣	١٠٦١٨	٢٣٩٥٢	٦٥٧٢	١٤٣١	١٨٦٨	١٢٢٢	١٠٣٨٦	
موتى	١٨٨	١	٤٢	١١٠	٥٢	٥	٠	٠	٧١	٧	٣٠	٠	٣٨	١	٧		
المنوفية	أحياء	٣٢٢٢٢	٤٧٠	٣٢٩١	٦٤٧٠	١٣٠٥٤	٨١	٧٧٦٠	٣٠٧٣١	٧٦٠٣	٢٧٠٣٦	٤٠٣٦	٢٦٦٨	١٢١٣	١٩٧١	١٨٣٨٩	
موتى	١٠٠	١	٥	١١٣	٥٠	٠	٠	٠	٧٥	٣	١٣	١	٢٩	١٩	١٠		
البحيرة	أحياء	٤٤٥١٧	٨٣٤	٤٥٠٠	٩٣٥	١٧٧٠٢	٦٦٩	٧٦٩	٣٨٠٦٦	٥٦٨٦	١٣٣٣٠	٧٤٠٤	٢٦٦	٠	٨٨٠	٦٨٩٦	
موتى	٣٦٥	١	٨	٩	٢١٠	٠	٠	٣٧	٣١١	٤٥	٢٣	٧	٠	٠	١٠٥		
الاسماعيلية	أحياء	٩٢٤٣	٢٨٩	٢١٥٧	٦٦٩	١٢٠٤٧	١٠٠	٠	١٢٤٣٩	٣٢٧٧	٤٤٦٥	٧٣٧	٠	٤٢٦	٦٤٠	١٠	
موتى	٢٤٣	٣	١٢	٨٠	٣٢	٠	٠	٠	٦٣	٤	٢	٠	٠	١	٠		
الجيزة	أحياء	٣٩٦٧٨	٨٢٤	١٤٣٥٦	١٢٩٦	٤٤٨١٤	٧٨٧	٢٤٢٤	٤٦٠٧٠	١٢٠٢٥	٣٣٤٩٨	١٥٨٢٦	١١٣١	٤٤٢٨٤	٤٦٠٣	٣٠٠٨٠	
موتى	٥٦٦	١٢	١٩١	٢	١٤٥	٠	٢	٢٧	١٦٣	٥٤	١٥	١	١٦٥	٧٨	١٨		

عدد المغادرين للعيادة الداخلية (أحياء - موتى) بالمنشآت العلاجية حسب نوع العيادة أو القسم بالمحافظات عام ٢٠٠٣

اجمالي الجمهورية

تابع جدول رقم ٢٥

مجموعة الأمراض الجراحية									مجموعة لضمم الأمراض اللبائنة						نوع العيادة أو القسم	
جراحة ضواريء جراحة	جراحة مخ وأعصاب	جراحة قلب وسائر	جراحة تجميل وعروق	جراحة عيون	جراحة أنف واذن وحنجرة	جراحة عظام	جراحة مسالك بولية	جراحة عامة	الغري	جذبية وتشمعية	حميات	نسبة وسمية	صغرية	متوسطة	كبلى عامة	المحافظات
				١٢٥٩	١٠٣٢	١٢٥٧٧	٢٥٧٣	١٣٣٦٧	.	.	٥٦٧٣	٨٠١	٢٤٦٩	.	١٤٦٦٩	بنى سويف
				.	.	٩	١	١١٣	.	.	١٤	.	٦	.	٤٦	أحياء
١٠	٢٨٢	٩٢٥	١٥	٣٠٩٧	٢٣٦٠	٢٦٥٤٤	٣٣٨١	١٩٣٦٩	.	٨٣٣	٦٤٦٨	١٣٣	١٥٥٢	٨٢٤	٢٣٦٩٧	موتى
	١	٦	١٠٤	.	.	١١٨	١	.	.	٧٣	أحياء
٣٦	٣٠٧	١١٤	٢٠	٦٢٣٠	٨٩٠٥	٢٢٢٢٢	٦٨٣٤	٢٦٥٥٣	١٧٣٤	١٢٢	٧٣٥١	١٥٨	٢١٩٠	٩٠٦	٢٤٢٠٥	موتى
	.	.	.	٢	٣	٦	١٦	٢٤٠	١٦٥	.	٨٧	١٣	١	٩	٢٣١	أحياء
	٩٠٧	١٣٨٨	١٨٢٣	٥٠٣٣	٤٨١٧	١٩٤٧٢	١١٤٣٥	٣٢٩٨٣	٧٨٢	٦٧٤	٢١٠٩١	٤٩٩١	٧٦٠٨	٢٤٧٣	٣٥٨٣٤	موتى
	١٩	٢٤	١٦٨	١٠	٨	١٨	٨	٦٤٩	٤	١٠	٨٤	٣٥٢	١٤٨	١٢٢	٤٩٧	أحياء
	٤٤٦	.	٤٦٥	٣٧٥٢	٥٥٥٤	١٠٢٠٠	٥٤٤٨	٢٢٨٧٩	٦٥٧	٩٠	١٣٥٧٦	٧٦	٢٣١٣	٢١٠	٢٢٧١٥	موتى
	٢٠	.	١٩	.	.	٥	٤	١٣٤	.	.	١٢٧	.	٨	٥	٧٢	أحياء
	.	.	٢٧٢	١٣٦٣	٢٦٣١	٧٨٢١	٣٩٠٤	١٢٥٢١	٣٦٧	.	١٣٠٤٢	.	٣٩٧٣	.	١٦٠٩٠	موتى
	.	.	٥٩	.	٦	١٢	١	٦٤	.	.	٨٢	.	١٣	.	٨٩	أحياء
	٦٤٠	.	.	١٠١١	١٢٧٩	٤٧٦٠	٢٩٩٧	١٥٨٠١	.	٣	٧٨٦٩	٣٨٣	٢٠٢٨	٩٥٧	١٧٤٩١	موتى
	٢٧	.	.	١٦	١٠	٢٣	١٤	١٠١	.	.	٢٨	١	١٤	.	٤٦٧	أحياء

عدد المقادير للعيادة الداخلية (أحياء - موتى) بالمنشآت العلاجية حسب نوع العيادة أو القسم بالمحافظات عام ٢٠٠٣

اجمالي الجمهورية

تابع جدول رقم ٢٥

المحافظات	مجموعة اقسام الامراض الباطنة															نوع التهمة او القسم	
	باطنة عامة	متروقة	صدرية	نفسية وعصبية	حبيبات	جذبية وتناسلية	اخرى	جراحة عامة	جراحة مسلك بولية	جراحة عظام	جراحة الفم والاذن وحنجرة	جراحة عيون	جراحة تجميل وحرثي	جراحة قلب وصدر	جراحة مخ واعصاب		طوارئ جراحة
مدينة الأنصر	٢٧٨٠	٢٣٠	.	.	٢٥٧٢	.	.	٣١٠٩	٧١١	٢٣	٥٣٠	٨٧	.	.	.	أحياء	
موتى	١٤	.	٤	موتى	
البحر الأحمر	٢٧٠٢	.	.	.	٦٥٣	.	١٣٤٦	٢١٥	٩٦٠	٣١	أحياء	
موتى	٢٨	٣	موتى	
الوادى الجديد	٩١٥٩	٢٠٥	٣١٩	.	٣٤١٧	.	٧٣١٢	١١٦٦	١٣٧٥	٣٠٠	٢٤	.	.	.	١٢٠	أحياء	
موتى	١٣	.	١	.	٢	.	١٠	موتى	
مطروح	٤٠٩٧	٦	٢٩١٢	٣٢١	٧٠٨	٤١	٢٩٣٤	٦٤٩	٨١٤٨	٧١٠	٣١٦	٣١٦	.	.	٣٢٦٤	أحياء	
موتى	٣٩	.	٤	٢٢	٩	.	١٧	.	٣	.	١٠	.	.	.	١١	موتى	
شمال سيناء	٨٢٢٢	٧١	٤٤٩	.	٨٣٤	٦٥	٤٢٠١	٦١٢	١٣٨٨	٣٣٤	٧٣	أحياء	
موتى	١٧٤	.	١٥	.	١٣	.	١٣	٢	١١	١	موتى	
جنوب سيناء	٢٤٣١	٧	٧٥٥	٢٣٣	١٤٢	٨٨	١٧	أحياء	
موتى	٣	موتى	
الجملة	٧١٧٠١٩	٣١٣٠٣	١٤٩٩٣٥	٥٢١٧٦	٢٩٨٤١٧	١٩٤٧٨	٣٣٣٨٥	٧٣٠٣٧٨	١٨٠٠٠٦	٤١٥١٣٨	١٧٨٠١٨	١٢٧٣٨٦	٣٤٦٠٨	٦٩٧١٧	٤٣٤٦٥	٨٧٥٠١	أحياء
موتى	١١٠٤٣	٣٣٠	١٤١٤	١٦١٣	١٩٦٨	٤٣	٦٤٣	١٧٨٧١	٤٣٨	٥٦٢	٨٥	٢٩	٦٠٥١	٥٧٥	٥١٨	١٦٧٧	موتى

عدد المقادير للعيادة الداخلية (أحياء _ موتى) بالمنشآت العلاجية حسب نوع العيادة أو القسم بالمحافظات عام ٢٠٠٣

إجمالي الجمهورية

تابع جدول رقم ٢٥

الجملة	مجموعة أقسام أخرى				اسم الأستان	علاج وجراحة الأورام	الغاية المرفقة وتقريره العمومي	اسم الأطفال والنساء والتوليد	تابع مجموعة أقسام الجراحة				نوع الخدمة أو القسم	المحافظات		
	الجسم الأخرى	وحدات تنظيم الأسرة	القلب	الهدام					الجراحة اليوم الواحد	جراحة جهاز هضمي	جراحة أورام	أخرى			جراحة أورام	جراحة أورام
١١٧٠٤٣٣	١٦٣٢٦	١١٣٥	.	١٠٦	٣٧٧٥	٢٢٥٨٩	٣١٢٩١	٢٤٢١٠٢	١٤٤٩١٠	٢٤٩٣٣	٩١٠٥	٩٠٦٣	٦٤١٣	أحياء	القاهرة	
١٤٤٠٤	٥٩١	٣٣٦	٢٠١١	٨٣	١٢٦٦	٢٨٢	.	١٩١	٢٥	موتى	الأسكندرية	
٣٩٠٣١٨	١٧٢٦	.	.	٢٦٩	٦١١	١٣٦٥٢	٧١٧٣	٧٣٦٦٩	١٧٥٥٠	٧٢٢	١٥٥٥	١٩٩٠	١٥٥٩	أحياء	بورسعيد	
٥١٥٤	٨٨	٤٨٨	٥٩٦	٤٦	١٥٢	.	.	١١	٦	موتى	بورسعيد	
٧١٢٨١	٤٥٩	٣٧	٣٤٦٥	١٠٢٢٠	١٠٣٨٧	١٦٦	١٠٣٦	٧٦٧	٨	أحياء	بورسعيد	
٧٢٨	٢٢	٣	١٢٥	٩	٣١	٨	١	١١	.	موتى	بورسعيد	
٣٩٢٧٩	٤٥	١٠	٢١٣٢	٥٠٤٦	٣٠٨٥	١١١٥	.	.	١٤٢	أحياء	السويس	
٣٠٠	١٩٩	.	٣	موتى	السويس	
١٤١٣٣٥	٤٢٤	١٠٣٦	١٢٠٢٨	٨٣٢١	١٣٠٩	.	١٠	٦	أحياء	دمياط	
٣٠٤	٧١	.	٤٢	موتى	دمياط	
٢٥٤٧١٧	٢٠٣٢	.	.	٦٦٥	٩٠	٧٠٨	١٠٠٦٧	٣٠٦٣٧	٢٠٢٩١	٢٤٥	.	٤٩٤٦	٢٨	أحياء	الدقهلية	
١٣٣٧	١٨	.	.	٥٤	.	.	٧٢٩	٣	٨	.	.	٥٥	.	موتى	الدقهلية	
١٧٩٩٩٢	١٦٤٤	١٣٥٠٨	٤٧١٢	٢١٠١٨	١٢٣٨٥	.	.	٢٣٠	٥٥	أحياء	الشرقية	
١٧١٩	٩	١٨١	٢٧	٥٨٨	موتى	الشرقية	

عدد المغادرين للعيادة الداخلية (أحياء - موتى) بالمنشآت العلاجية حسب نوع العيادة أو القسم بالمحافظات عام ٢٠٠٣

اجمالي الجمهورية

تابع جدول رقم ٢٥

الجملة	مجموعة أقسام أخرى				اسم الأستاذ	علاج وجراحة الأورام	العناية المركزية والقرى النحوى	اسم التسيار والولاية	اسم الأختار	تابع مجموعة أقسام الجراحة				نوع الخدمة أو القسم	
	الاسم الأخرى	وحدات تنظيم الأسرة	لقب	الجنس						جراحة لوجية نسوية	جراحة جهاز هضمى	جراحة اليوم الواحد	الأخرى		
															المحافظات
١٦٧١٢٥	١٣٨٥	.	.	١١٧	٦٩٠	٢٠٠	١٢١٠	٢٨٤٧٢	٩٧٩٩	٧٦	.	٨٧٥	١٥٧٢	أحياء	الكلوبية
٥٩٦	١٨	.	.	١٣	.	.	٧	١٠٠	٧	.	.	١٢٥	.	موتى	كفر الشيخ
٩٨٤٩١	٩٠٣	١٧٦	١٦٦٢	٢٠٨٧١	١٢٢٥٣	أحياء	
١١١١	٢	٣٤	٦٠	٢٤٦	موتى	
٢٩٠٤٢٧	٥٥٦٦	.	.	.	٢٠٠	٥٣٥٣	٩١٠٠	٢٤٤٠٣	١٩٦٧٨	٤٥٠	١١٤	٣٣	٢٣١	أحياء	الغربية
١٤٩١	٥٨	٥	٥٧٥	١٦	٢٠٥	.	.	٢	.	موتى	
٢٢٧٧٥٨	٦٢٠	.	.	٢	١٤٩	٢٥١٤	٢٩٣٤	٢٤٨٣٨	٢٨٢٣٢	٦٧٩	٤٩٩	٢٠٠	١٠	أحياء	المنوفية
٨٥٢	٢٢	٨٣	١٨	٢٦٤	٣٥	.	.	.	موتى	
١٩١٢٣٠	١٤٩٢	٨٢٠	١	.	٧٢	٢٥	٢٧٢٦	٢٧٠٥١	٩٧٠٤	.	١٥٠	٢٤	٦٣	أحياء	البحيرة
١٢٨١	٧٦	٩٦	٤١	٢٤٢	موتى	
٦٧١١٢	٦٣٩	٨٠	٧٢٥	١١٥٤٩	٤٤٢٩	.	٢٦١	.	.	أحياء	الأسماعينية
١٠٤٨	٢٠٥	٢٢٣	١	٣٩	موتى	
٢٦٨٥٥٥	١٢٢٦	.	٥١٢	٣	٢٨٨	٢٤٤٥	٧٢٧٧	٥٥٧٦٢	١٢٤٧١	٦١٣	٨٥	١٥٧١	٢١٦٠	أحياء	الجيزة
٢٥٧٨	٣٥	١٦٤	٤٣٩	١٧	١٩٨	.	.	٢٧	١١٠	موتى	

عدد المغادرين للعيادة الداخلية (أحياء - موتى) بالمنشآت العلاجية حسب نوع العيادة أو القسم بالمحافظات عام ٢٠٠٣

تابع جدول رقم ٢٥

اجمالي الجمهورية

الجملة	مجموعة أقسام أخرى				القسم الأسنان	علاج وجراحة الأورام	العناية المتخصصة والقرى النديري	القسم النساء والولادة	القسم الأطفال	تابع مجموعة أقسام الجراحة				نوع الخدمة أو القسم
	القسم الأخرى	وحدات تنظيم الأسرة	نقشب	الجذام						الأخرى	جراحة اليوم الواحد	جراحة جهاز منضم	جراحة أورام	
														بنى سوهاج
٨٤٥٢٤	٩٩	١١٢٠٠	١٣٢١٨	٥٨٧	أحياء
٣٧٨	١٢	٥٤	١٢٣	موتى
١٢٤٤٣٧	٢٨٢	٥١٢	.	.	١٠٢	٩٩٥	١٢٩٦	١٦١٠٧	١٤٦٤٤	.	١٠	٩٩٣	٦	أحياء
٤١٨	٤	٥	٨	٩٧	.	.	١	.	موتى
١٦٨٨٦٩	٤٤١٣	١٤	١٦٥١	٢٢٥٢٩	٣١٣٤٤	٣٥	.	٦	.	أحياء
٦٢٩٠	١٢١	٦٠	٤٣	٢٩٣	موتى
٢٦٦٣٦٤	٣١٣٦٠	.	.	٤٠٨	٤٦٠	٢٦٠٣	١٣٨٦	٢٢٠٨٣	٤٠٥٩٢	١٥٠	.	.	١٠١١	أحياء
٣٨٣٠	١٢٥٩	.	.	٦٦	٢٣	٥٧	١٤٩	١٧٧	٤٥٥	.	.	.	٣٢	موتى
١٦٤٦٧٨	٣٢٧٧	١١٤٤	٩٥٠	٣٦٥٨٩	٣٣٠٨١	١٠٥٣	.	.	٥٣	أحياء
٦٢٧	٤٣	١	٣٨	٢٣	٦٦	٥٩	.	.	٣	موتى
٩٣٩٨٨	٤١٥	١١٨	١٨٧٨	١٦٧٠٩	١٧٢٤١	٥٣	٦٠	.	.	أحياء
٦٠١	١٣١	٣١	٢٨	٨٥	موتى
٩١٠٣٢	٢٢٦٥	٥٧٩	١٨١٢٠	١٠٨٢٩	أحياء
٩٤٦	٦	٦٤	١٧٥	موتى

عدد المغادرين للعيادة الداخلية (أحياء _ موتى) بالمنشآت العلاجية حسب نوع العيادة أو القسم بالمحافظات عام ٢٠٠٣

اجمالي الجمهورية

تابع جدول رقم ٢٥

الجملة	مجموعة المسام الأخرى				المسام الإسفنج	علاج وجراحة الأورام	العناية المركزة والقرى التمريض	المسام النساء والولادة	المسام الاطفال	تابع مجموعة المسام للجراحة				نوع العيادة أو القسم	
	المسام الأخرى	معدات تنظيم الأسرة	القلب	الجدام						أخرى	جراحة اليوم الواحد	جراحة جهاز هضمي	جراحة الوجه		
															المحافظات
١٩١٩٨	٢٩٧	٦٦٥	٧٠٦٤	١٠٩٠	أحياء	مدينة الأقصر	
٦٩	٥٠	١	موتى	البحر الأحمر	
٧٥٦٧	٩	.	.	.	١٢٣	١٨٥	٩٨٢	٣٦٦	أحياء	البحر الأحمر	
٤٨	٨	٣	موتى	البحر الأحمر	
٣٧٤٨٢	.	.	٢٠	٢٥	١٢٤	١٣٨١	٣٤٩٩	٥٣٨٤	أحياء	الوادي الجديد	
٥٤	١٧	٢	٨	موتى	الوادي الجديد	
٢٤٧١٩	١١٤	.	.	.	٤٨٤	٣٨١	٧١٤	٢٠٤٠	٢٧٦٧	٧٧	.	.	أحياء	مطروح	
٣١٩	٣٤	٢٠	١٢٤	٢	٢٤	.	.	.	موتى	مطروح	
٢٥٣٣	١٩١	.	.	.	١٨	.	٣٣٠٢	٣١٣٧	أحياء	شمال سيناء	
٣٦٢	٨	١	١٢٤	موتى	شمال سيناء	
٤٤٤٠	٦	٨٩	٢٩٢	٤٩	أحياء	جنوب سيناء	
٤	١	موتى	جنوب سيناء	
٤٧٧٥٦٠١	٨٢٩٨٤	٢٤١٧	٥٣٢	١٥٩٥	٧١٨٧	٦٧١٢٢	٩٢٣١٠	٧٨٥٥٨٢	١٨٣٧٤٢	٣٢٢١٠	١٢٨٢٥	٢٠٧٠٨	١٤٣١٧	أحياء	الجملة
٤١٩٤٩	٢٧٩٩	.	.	١٣٣	٢٣	١٠٨٧	٥٩٠٣	٧٧٧	٤٧٧٢	٥٠٧	١	٤٣٣	١٧٦	موتى	الجملة

الباب الثانى
التوزيع النوعى للخدمات الصحية العلاجية

عدد المنشآت العلاجية وعدد الأجهزة ومراكز نقل الدم حسب نوع المنشأة عام ٢٠٠٢
اجمالي الجمهورية

جدول رقم ٢٦

نوع المنشأة	أجهزة أشعة (١)		أجهزة علاج (٢)		أجهزة فحص (٣)		مراكز نقل الدم		
	عدد المنشآت	عدد الأجهزة	عدد المنشآت	عدد الأجهزة	عدد المنشآت	عدد الأجهزة	عدد المنشآت	وحدات بها دماء	وحدات ليس بها دماء
							(*)	(**)	(**)
عامة ومركزية	٤٠٩	١٨٢٣	٣٥٧	٦٧٨٥	٤٤٣	٥١٦١	١٦٤	٢١٠	١٢٢
وحدات صحية	١٥٩	١٧١	٣٥	٥٩	٢٤٦٢	٤٣٦٩	٤	٤	١١
صحة مدرسية	٣٣	٨٧	١٣	٦٣	١٧٣	٤٠٣	٠	٠	٠
أمراض نساء وولادة	٦٨	١١١	١٣	٥٣	٢٠٢	٤٢٨	٢	٢	٢
رعاية طفل	٧٤	١٣٠	١٤	٢٨٦	١٩٥	٤٧٢	٠	٠	١
رمد	٢٣	٥٩	٩	١٩٧	٣٩	١٠٠	٠	٠	٠
جلدية وتناسلية	١٥	٣٣	١٣	٤١	٢٠	٣٥	١	١	٠
صدر	٧٤	١٥٨	٦	١٧	٨٩	٣٩٥	٣	٣	٠
جذام	٤	٥	٣	٦	٩	٢٤	٠	٠	١
حميات	٥١	٧٧	١٩	١٢٠	٩٠	٣٣١	١	١	١
متوطنه	١	١	١	١	١٦	٢٦	٠	٠	١
نفسية وعصبية	٨	٢١	١٧	١٢٩	٢٢	٩٣	٠	٠	٠
عيادات ومستوصفات	٢٨٧	٤٦٢	١٠٧	٧٩٨	٦٦٩	٢٧٩٥	٢	٩	٤
مجموعات صحية	٢٤٥	٢٩٣	٤٢	١٣١	٥٤٢	١٣٢٨	٢	٢	٦
أخرى	٢١٧	٤٨٧	١١٨	٧٩٤	٣٥٧	١٣١٧	١٣	٢٣	٣
الجمالية	١٦٦٨	٣٩١٨	٧٦٦	٩٤٨٠	٥٣٣٨	١٧٢٧٧	١٩٢	٢٥٥	١٥٢

- (١) أجهزة أشعة للتشخيص ، أجهزة أشعة للعلاج
(٢) أجهزة للعلاج بالمواد المشعة ، أجهزة كهربائية للعلاج ، أجهزة للعلاج الطبيعي و الغسيل الكلوي
(٣) فحص و تحليل اكلينيكي ، باثولوجي ، بكتريولوجي و منيليات ، ثريولوجي ، صلاحية الأغذية
(*) مراكز تقوم بإسالة الدم و فحصه و تخزينه لمدة سنة
(**) مراكز تقوم بتخزين الدم و أخذ عينات الدم .

عدد حجرات المنشآت العلاجية حسب الإستخدام ونوع المنشأة
عام ٢٠٠٣

اجمالي الجمهورية

جدول رقم ٢٧

الجملة	المطبخ والمغسل والاقتران	للأقامة وعلاج المرضى والانتظار	للادارة والاستراحة للأطباء والممرضات	صنبلينات بها أدوية جاهزة	صنبلينات بها تحضير أدوية	للمعامل	للعلاج بالتكهرباء	لأشعة تشخيص وعلاج الأمراض	للعينيات الجراحية والولادة	للكشف والتشخيص	الحجرات المخصصة
											نوع المنشأة
٣٦٨٦٤	١٦٢٥	١٥٩٣٤	٦٩٥٣	١١٤١	١٨٨	١٤٧٥	٤٤٦	١٤٢١	٢٤٠٤	٥٢٧٧	عمامة ومركزية
١٦٧٧٩	٤٣٢	١٨٤٢	٥٧٦٩	١٨٠٥	١٠٢٤	٢٣٢٠	١١٤	٨٠	٣٢٤	٣٠٦٩	وحدات صحية
١٤١٣	١٨	١٤١	٢٠٦	٨٦	٦٤	١٨٣	١٠	٢٤	١٥	٦٦٦	صحة مدرسية
٢٦٢٩	١٢٢	٧٤٤	٧٧١	١٠٧	٤٥	١٥٤	١١	٤٦	٢٦٣	٣٦٦	أمراض نساء وولادة
٢٢٢٤	١٠١	٢٨٧	٧٠١	١٣١	٨٥	٢١٥	٤٠	٦٦	٧٥	٥٢٣	رعاية طفل
٩٩٥	٤٦	٣٦١	٢٤٧	٤١	١٨	٢٨	٢	٣٠	٧٢	١٥٠	رمد
١٥٦	٣	٢١	٢٦	١٤	١٤	١٦	٧	٧	١	٤٧	جلدية وتناسلية
١٨٥٢	٩٤	٦٥١	٣٨١	٩٩	٤٥	١٦٨	٧	١٣٤	٣٥	٢٢٨	صدر
٦٤	٢	٢	١٩	١٠	٥	٧	٣	٣	١	١٢	جذام
٢٦٩٧	١١٩	١٣٣٦	٥٢٧	١٦٠	٧٢	١٩٠	١٢	٧٥	١٣	١٩٣	حميات
٨١	٠	١٤	١٦	٩	٤	١٦	٠	٠	٠	٢٢	متوطنه
١١٤١	٦٦	٣٢٨	٣٧١	٣٩	٦	٢٠	٢٩	٩	٤	٢٥٩	نفسية وعصبية
٨٤٣٦	٢٠١	١١٩٢	١٥٤٢	٤٩٩	١٩٣	٧٦٠	١٧٢	٣٢٠	٢٤٧	٣٣١٠	عيادات ومستوصفات
٧٩٣٦	٥٥٧	١٧٣٤	١٩٢٣	٣٥٨	٢٨١	٧٢٠	٢٩	٢٧٠	٥٤٦	١٥١٨	مجموعات صحية
٧٩٤٤	٤٢٦	٢٦٣٧	١٢٥٢	١٥٠	٩٤	٤٥٦	٨٩	٣٢٢	٦٦٢	١٨٥٦	أخرى
٩١٢١١	٣٨١٢	٢٧٢٣٤	٢٠٧٠٤	٤٦٤٩	٢١٣٨	٦٧٢٨	٩٧١	٢٨٠٧	٤٦٦٢	١٧٥٠٦	الجملة

عدد الأسرة (باجر / بدون اجر) بالمنشآت العلاجية حسب نوع المنشأة

عام ٢٠٠٣

إجمالي الجمهورية

جدول رقم ٢٨

عدد الأسرة			نوع المنشأة
باجر	بدون اجر	الجملة	
٣٤٤٦٣	٥١١٧٧	٨٥٦٤٠	عامة ومركزية
.	.	.	وحدات صحية
.	.	.	صحة مدرسية
١٤٣٤	٧٢٥	٢١٥٩	أمراض نساء وولادة
٣٤٩	٩٧٧	١٣٢٦	رعاية طفل
٥٧٧	١٢٣٣	١٨١٠	رمد
٢٥	٦٣	٨٨	جلدية وتناسلية
١٣٣٣	٥٥٧٤	٦٩٠٧	صدر
٤٩٦	٧٥	٥٧١	جذام
١٦٦٠	٦٧٦٤	٨٤٢٤	حميات
.	٩٤	٩٤	متوطنة
٢٣٢٣	٢٤٥٢	٤٧٧٥	نفسية وعصبية
.	.	.	عيادات ومستوصفات
٣٨١	٩٥٤٦	٩٩٢٧	مجموعات صحية
٦٦٤٥	٤٦٦٨	١١٣١٣	أخرى
٤٩٦٨٦	٨٣٣٤٨	١٣٣٠٣٤	الجملة

عدد الأسرة (بأجر / بدون أجر) بالمنشآت العلاجية حسب نوع المنشأة

عام ٢٠٠٣

حضر الجمهورية

جدول رقم ٢٩

عدد الأسرة			الأسرة	نوع المنشأة
بأجر	بدون أجر	الجمالية		
٢٣٦٦٢	٤٨٣١٢	٨١٩٧٤		عامة ومركزية
.	.	.		وحدات صحية
.	.	.		صحة مدرسية
١٤٢٤	٧٢٥	٢١٤٩		أمراض نساء وولادة
٣٤٩	٩٧٧	١٣٢٦		رعاية طفل
٥٧٧	١٢٠٣	١٧٨٠		رمد
٢٥	٦٣	٨٨		جلدية وتناسلية
١١٩٨	٤٧٠٨	٥٩٠٦		صدر
.	.	.		جذام
١٥١٤	٦١٠٨	٧٦٢٢		حميات
.	٩٤	٩٤		متوطنه
٢٢٩٨	٢٤٠٩	٤٧٠٧		نفسية وعصبية
.	.	.		عيادات ومستوصفات
.	٦١٧	٦١٧		مجموعات صحية
٦٤٥٥	٤٣٥١	١٠٨٠٦		أخرى
٤٧٥٠٢	٦٩٥٦٧	١١٧٠٦٩		الجمالية

عدد الأسرة (بأجر / بدون أجر) بالمنشآت العلاجية حسب نوع المنشأة

عام ٢٠٠٣

ريف الجمهورية

جدول رقم ٣٠

عدد الأسرة			نوع المنشأة
الجملة	بدون أجر	بأجر	
٣٦٦٦	٢٨٦٥	٨٠١	عامة ومركزية
.	.	.	وحدات صحية
.	.	.	صحة مدرسية
١٠	.	١٠	أمراض نساء وولادة
.	.	.	رعاية طفل
٣٠	٣٠	.	رمد
١٠٠١	٨٦٦	١٣٥	صدر
٥٧١	٧٥	٤٩٦	جذام
٨٠٢	٦٥٦	١٤٦	حميات
.	.	.	متوطنه
٦٨	٤٣	٢٥	نفسية وعصبية
.	.	.	عبادات ومستوصفات
٩٣١٠	٨٩٢٩	٣٨١	مجموعات صحية
٥٠٧	٣١٧	١٩٠	أخرى
١٥٩٦٥	١٣٧٨١	٢١٨٤	الجملة

اجمالي الجمهورية

جدول رقم ٣١

مشرّفون اجتماعيون	أخصائيون علاج طبيعى	كيميائيون	صيدلة	الأطباء (١)	الفراد آخرون يعملون بالمنشأة بدون أجر	اصحاب المنشآت العاملون بها بدون أجر	العاملون	
							نوع المنشأة	
٤٨٩	٦٧٠	٥٤٦	٧٠٨	٢١٥٠٠	٢	١٢٣	ذ	عامة ومركزية
٥٢٥	٥٧٣	٦٠١	٢٨٧٠	٨٢٢١	٠	١٨	ا	
١٠١٤	١٢٤٣	١١٤٧	٣٥٧٨	٢٩٧٢١	٢	١٤١	ج	
١٣٣	٢٠	٤٧	٢١٠	٣٠٢٨	٠	٠	ذ	وحدات صحية
٦٩١	١٢	٢٦	٢٠١	١١٥٩	٠	٠	ا	
٣٢٤	٣٢	٧٣	٤١١	٤١٨٧	٠	٠	ج	
٢٦	٦	٢١	٦٦	٦٩٢	٠	٠	ذ	صحة مدرسية
٥٤	٩	٣٠	١٢٤	٦١١	٠	٠	ا	
٨٠	١٥	٥١	١٩٠	١٣٠٣	٠	٠	ج	
٧	١	١٨	١١	٤٣٥	٢	٨٩	ذ	أمراض نساء وولادة
٤٥	٣	٢٤	٥٤	٢٦٠	٧	١٦	ا	
٥٢	٤	٤٢	٦٥	٦٩٥	٩	١٠٥	ج	
٤٩	٢٥	٢٠	٣٣	٦٢٩	٠	٤	ذ	رعاية طفل
٢٢٦	٣١	٣٩	٣٨٠	١٦١٦	٠	٢	ا	
٢٧٥	٥٦	٥٩	٤١٣	٢٢٤٥	٠	٦	ج	
١٤	٠	٣	١٤	٤٢٦	٠	٣٥	ذ	رمد
٢٩	١	١٠	١٧٠	٣٠٨	٠	٣	ا	
٤٣	١	١٣	١٨٤	٧٣٤	٠	٢٨	ج	
٨	١	٣	٩	١٠٨	٠	٠	ذ	جلدية وتناسلية
٧	٠	٣	٢١	١٦٩	٠	٠	ا	
١٥	١	٦	٣٠	٢٧٧	٠	٠	ج	
٧٤	٥	٢٠	٥٢	٧٤٢	٠	٠	ذ	صدر
٦٨	٠	٣٥	٢٤٠	٢١٧	٠	٠	ا	
١٤٢	٥	٥٥	٢٩٢	٩٥٩	٠	٠	ج	
٧	٠	٠	٥	٢٩	٠	٠	ذ	جذام
٥	٠	٠	٣٢	٤٨	٠	٠	ا	
١٢	٠	٠	٣٧	٧٧	٠	٠	ج	

(١) بما فيهم الإداريين من الأطباء الأخصائيين والممارسين العموميين ولا تشمل أطباء الأمتياز

(٢) تشمل العاملين فى التمريض (حكيمات) رئيس مرضيين، رئيسة مرضيات، ممرضون، مساعدون ممرضات، مساعدات ممرضات، زائرات صحيات

(٣) تشمل عمال وعمالات النظافة والتعمرجية

عدد العاملين الدائمين بالمنشآت العلاجية حسب النوع والمهنة ونوع المنشأة عام ٢٠٠٣

اجمالي الجمهورية

تابع جدول رقم ٣١

مشفرون اجتماعيون	أخصائين علاج طبيعى	كيميائيون	صيدلة	الأطباء (١)	أفراد آخرون يعملون بالمنشأة بدون أجر	أصحاب المنشآت العاملون بها بدون أجر	العاملون	
							نوع المنشأة	
٤٥	٦	٢٦	٥١	١٢٩٠	٠	٠	ذ	حميات
٣١	٦	٢٧	٢٢٧	٢٨١	٠	٠	ا	
٧٦	١٢	٥٣	٢٧٨	١٥٧١	٠	٠	ج	
٠	٠	٧٠	٥	٤٠	٠	٠	ذ	متوطنه
٢	١	٢٠	١٤	٢١	٠	٠	ا	
٢	١	٩٠	١٩	٦١	٠	٠	ج	
٨٠	٢٦	٧	٢٦	٤٢٧	٠	١٠	ذ	نفسية وعصبية
١٠٨	٢٤	١٤	٦٢	٢٦١	٠	٢	ا	
١٨٨	٥٠	٢١	٨٨	٦٨٨	٠	١٢	ج	
١٤٧	١٤٢	١٣٨	٣٠٧	٣١١٨	٣٢	٤٤	ذ	عيادات ومستوصفات
٣٢٢	١١٤	١٨٢	٨٦٨	٢٧١٦	٥	٩	ا	
٤٦٩	٢٥٦	٣٢٠	١١٧٥	٥٨٣٤	٣٨	٥٣	ج	
٨٥	٩	٦٠	٢٢٢	١٨٩٠	٠	٠	ذ	مجموعات صحبه
٨٩	١٨	١٩	٢٣٨	٧٥٤	٠	٠	ا	
١٧٤	٢٧	٧٩	٤٦٠	٢٦٤٤	٠	٠	ج	
٥٨	٧٧	١٤٢	١١٤	٢٢٣٥	٣٨	٢٥٢	ذ	أخرى
٦١	٤٧	١٣٠	٢٨٥	٨٣١	٣	٣٩	ا	
١١٩	١٢٤	٢٧٢	٣٩٩	٣٠٦٦	٤١	٢٩١	ج	
١٢٢٢	٩٨٨	١١٢١	١٨٣٣	٣٦٥٨٩	٧٥	٥٥٧	ذ	الجملة
١٧٢٣	٨٣٩	١١٦٠	٥٧٨٦	١٧٤٧٣	١٥	٨٩	ا	
٢٩٨٥	١٨٢٧	٢٢٨١	٧٦١٩	٥٤٠٦٢	٩٠	٦٤٦	ج	

(١) بما فيهم الإداريين من الأطباء الأخصائيين والممارسين العموميين و لا تشمل أطباء الأمتياز

(٢) تشمل العاملين في التمريض (حكيمات) رئيس مرضين، رئيسة مرضات، ممرضون، مساعدون مرضات، مساعدات مرضات، زائرات صحيات

(٣) تشمل عمال وعاملات النظافة او التمورجية

اجمالي الجمهورية

تابع جدول رقم ٣١

جملة	أخرى (٣)	إداريون ومعاونون وكتبة	مولدات ومساعدات مولدات	هيئة تمريض (٢)	صناع أسنان	مساعدون فنيون	العاملون	
							نوع المنشأة	
٦٢١٤٣	١٢٢٣٨	١٤٣٥٧	.	٥٣٤٣	٧٦٤	٥٤٠٣	ذ	عامة ومركزية
٩٣٢١٨	٧٧١٩	١٣١٨٤	٣٩٨	٥٥٩١٧	٥٧٢	٢٦٢٠	أ	
١٥٥٣٦١	١٩٩٥٧	٢٧٥٤١	٣٩٨	٦١٢٦٠	١٣٣٦	٨٠٢٣	ج	
٢٨٨٤٣	٨٤٩٧	١٠٨٨٩	.	١٧٠٨	٨٨	٤٢٢٣	ذ	وحدات صحية
٣٢٣١٨	٣٣٠٠	٦٤٣٦	٥٧٠	١٩٣٢١	٧١	١٠٣١	أ	
٦١١٦١	١١٧٩٧	١٧٣٢٥	٥٧٠	٢١٠٢٩	١٥٩	٥٢٥٤	ج	
١٩٧٦	٢٤٦	٥١٦	.	١٥٨	٤٧	١٩٨	ذ	صحة مدرسية
١٠٠٩٠	٤٨٢	٨٥٧	.	٧٦٥٥	٤٢	٢٢٦	أ	
١٢٠٦٦	٧٢٨	١٣٧٣	.	٧٨١٣	٨٩	٤٢٤	ج	
١٩١٦	٤١٢	٦٠٤	.	١١٤	.	٢٢٣	ذ	أمراض نساء وولادة
٣٥١٧	٢٩٣	٥٩٨	٧١	٢٠٤٩	.	٩٧	أ	
٥٤٣٣	٧٠٥	١٢٠٢	٧١	٢١٦٣	.	٣٢٠	ج	
٢٢٤٧	٥٢٩	٦٤٤	.	٨٠	.	٢٣٤	ذ	رعاية طفل
٩٥٥٥	٦٤٦	١٤٤٦	٤٣٠	٤٣٤٠	.	٣٩٩	أ	
١١٨٠٢	١١٧٥	٢٠٩٠	٤٣٠	٤٤٢٠	.	٦٣٣	ج	
١٢١٧	٢٧٧	٢٦٢	.	٨٤	.	١٠٢	ذ	زمد
٢٥٠١	٢٢١	٣٧٤	.	١٣٣٤	.	٥١	أ	
٣٧١٨	٤٩٨	٦٣٦	.	١٤١٨	.	١٥٣	ج	
٢٣٦	٤٠	٣٥	.	٩	.	٢٣	ذ	جلدية وتناسلية
٤٥٧	٤٠	٦٨	.	١٢٩	.	٢٠	أ	
٦٩٣	٨٠	١٠٣	.	١٣٨	.	٤٣	ج	
٢٧٤١	٦٩٠	٥٨٦	.	١٥٤	.	٤١٨	ذ	صدر
٤٣٧٨	٤٤٧	٦٥٣	.	٢٣٧١	.	٣٤٧	أ	
٧١١٩	١١٣٧	١٢٣٩	.	٢٥٢٥	.	٧٦٥	ج	
١٢٢	٣٨	١٧	.	١٢	.	١٤	ذ	جذام
٢٧٦	٢١	٤٤	.	١٠٧	.	١٩	أ	
٣٩٨	٥٩	٦١	.	١١٩	.	٣٣	ج	

(١) بما فيهم الإداريين من الأطباء الأخصائيين والممارسين العموميين ولا تشمل أطباء الأمتياز

(٢) تشمل العاملين في التمريض (حكيمات) رئيس ممرضين، رئيسة ممرضات، ممرضون، مساعدون ممرضات، مساعدات ممرضات، زائرات صحيات

(٣) تشمل عمال وعاملات النظافة والتمرورية

عدد العاملين الدائمين بالمنشآت العلاجية حسب النوع والمهنة ونوع المنشأة عام ٢٠٠٣

اجمالي الجمهورية

تابع جدول رقم ٣١

جملة	أخرى (٣)	أداريون ومعاونون وكتبة	مولدات ومساعدات مولدات	هيئة تمريض (٢)	صناع أسنان	مساعدون فنيون	العاملون	
							نوع المنشأة	
٣٧١٦	٧٦٥	٩٢٩	.	٣٢٧	.	٢٧٧	ذ	حمايات
٥٤٤٣	٦٩٤	٦٤٦	.	٣٣٣٨	.	١٩٣	أ	
٩١٥٩	١٤٥٩	١٥٧٥	.	٣٦٦٥	.	٤٧٠	ج	
٢٣٥	٤٣	٣٠	.	٨	.	٣٩	ذ	متوطنه
٢٩٣	٢٠	٤٧	.	١٥٦	.	١٢	أ	
٥٢٨	٦٣	٧٧	.	١٦٤	.	٥١	ج	
٢٦١٣	٣٤٠	٥٢٢	.	١٠٥٨	.	١١٧	ذ	نفسية وعصبية
٢١٣٠	١٣٢	٣٥٦	.	١٠٩٢	.	٧٩	أ	
٤٧٤٣	٤٧٢	٨٧٨	.	٢١٥٠	.	١٩٦	ج	
١٠٦٨٨	١٦١٢	٢٩١٣	.	٧٩٣	٣٣٣	١١٠٨	ذ	عيادات ومستوصفات
١٩٦٠١	١٧٨٠	٣٨٦٦	٤٤٢	٨٤٠٢	٢٤٥	٦٥٠	أ	
٣٠٢٨٩	٣٣٩٢	٦٧٧٩	٤٤٢	٩١٩٥	٥٧٨	١٧٥٨	ج	
١٢٩٧٠	٣٥٧٤	٤١٨٨	.	٧٣٩	١٠٢	٢١٠١	ذ	مجموعات صحيه
١٥١٧٢	١٣٦٢	٢٦٦٦	٣٤٠	٨٧٩٤	٤٠	٨٥٢	أ	
٢٨١٤٢	٤٩٣٦	٦٨٥٤	٣٤٠	٩٥٣٣	١٤٢	٢٩٥٣	ج	
٧٣٦٦	١١١٢	١٩٢١	.	٦٧٤	٣٢	٦٦١	ذ	أخرى
١٠٤٧١	١١٦٠	٢٠١٣	١٠٦	٥٣٣٨	٢٥	٤٣٣	أ	
١٧٧٨٧	٢٢٧٢	٣٩٣٤	١٠٦	٦٠١٢	٥٧	١٠٩٤	ج	
١٣٨٩٧٩	٣٠٤١٣	٣٨٤١٣	.	١١٢٦١	١٣٦٦	١٥١٤١	ذ	الجملة
٢٠٩٤٢٠	١٨٣١٧	٣٣٢٥٤	٢٣٥٧	١٢٠٣٤٣	٩٩٥	٧٠٢٩	أ	
٣٤٨٣٩٩	٤٨٧٣٠	٧١٦٦٧	٢٣٥٧	١٣٦٦٠٤	٢٣٦١	٢٢١٧٠	ج	

- (١) بما فيهم الإداريين من الأطباء الأخصائيين والممارسين العموميين ولا تشمل أطباء الأمتياز
 (٢) تشمل العاملين في التمريض (حكيمات) رئيس مرضيين، رئيسة مرضيات، مرضون، مساعدون مرضيات، مساعدات مرضيات، زائرات صحيات
 (٣) تشمل عمال وعاملات النظافة والتورجية

عدد العاملين الدائمين بالمنشآت العلاجية حسب النوع والمهنة ونوع المنشأة عام ٢٠٠٣

حضر الجمهورية

جدول رقم ٢٢

مشرّفون اجتماعيون	أخصائيون علاج طبيعي	كيميائيون	صيدلة	الأطباء (١)	أفراد آخرون يعملون بالمنشأة بدون أجر	اصحاب المنشآت العاملون بها بدون أجر	العاملون	
							نوع المنشأة	
٤٥٩	٦٢٩	٥٢٢	٦٧٠	٢٠٤٧٨	٢	١٠٣	ذ	عامة ومركزية
٥٠٣	٥٥٧	٥٨٧	٢٧٩٨	٧٩٠٩	.	١٧	ا	
٩٦٢	١١٨٦	١١٠٩	٣٤٦٨	٢٨٣٨٧	٢	١٢٠	ج	
٢٥	.	١	٣٢	٣٣٢	.	.	ذ	وحدات صحية
٣٠	.	٤	٥٢	٢٠٢	.	.	ا	
٥٥	.	٥	٨٤	٥٣٤	.	.	ج	
٢٤	٦	٢٠	٦٣	٦٥٩	.	.	ذ	صحة مدرسية
٤٨	٩	٢٧	١١٤	٥٣٦	.	.	ا	
٧٢	١٥	٤٧	١٧٧	١١٩٥	.	.	ج	
٤	١	١٧	١٠	٣٠٧	٢	٨٩	ذ	أمراض نساء وولادة
٤٣	٣	٢١	٥١	٢٢٥	٧	١٦	ا	
٤٧	٤	٣٨	٦١	٥٣٢	٩	١٠٥	ج	
٤٩	٢٤	٢٠	٣٢	٦١٤	.	٤	ذ	رعاية طفل
٢١٨	٣١	٣٨	٣٧٣	١٥٨٦	.	٢	ا	
٢٦٧	٥٥	٥٨	٤٠٥	٢٢٠٠	.	٦	ج	
١٤	.	٣	١٤	٤٢٠	.	٣٥	ذ	رمد
٢٩	١	١٠	١٦٩	٣٠٧	.	٣	ا	
٤٣	١	١٣	١٨٣	٧٢٧	.	٣٨	ج	
٨	١	٣	٩	١٠٨	.	.	ذ	جلدية وتناسلية
٧	.	٣	٢١	١٦٩	.	.	ا	
١٥	١	٦	٣٠	٢٧٧	.	.	ج	
٧١	٥	١٥	٤٤	٧٠٢	.	.	ذ	صدر
٦٧	.	٣٢	٢٣٦	٢٠٦	.	.	ا	
١٣٨	٥	٤٧	٢٨٠	٩٠٨	.	.	ج	
٥	.	.	٤	٢٣	.	.	ذ	جذام
٥	.	.	٢٩	٤٦	.	.	ا	
١٠	.	.	٣٣	٦٩	.	.	ج	

(١) بما فيهم الإداريين من الأطباء الأخصائيين والممارسين العموميين ولا تشمل أطباء الأمتياز

(٢) تشمل العاملين في التمريض (حكيمات) رئيس مرضيين، رئيسة مرضيات، ممرضون، مساعدون مرضيات، مساعدات مرضيات، زائرات صحيات

(٣) تشمل عمال وعاملات النظافة والتمرجية

عدد العاملين الدائمين بالمنشآت العلاجية حسب النوع والمهنة ونوع المنشأة عام ٢٠٠٣

حضر الجمهورية

تابع جدول رقم ٣٢

مشفرون اجتماعيون	أخصائيون علاج طبيعي	كيميائيون	صيدلة	الأطباء (١)	أفراد آخرون يعملون بالمنشأة بدون أجر	اصحاب المنشآت العاملون بها بدون أجر	العاملون	
							نوع المنشأة	
٤٤	٦	٢٢	٤٦	١١٣٩	٠	٠	ذ	حمايات
٣١	٦	٢٦	٢١٠	٢٤٥	٠	٠	ا	
٧٥	١٢	٤٨	٢٥٦	١٣٨٤	٠	٠	ج	
٠	٠	٧٠	٥	٣٧	٠	٠	ذ	متوطنه
٢	١	٢٠	١٤	٢٠	٠	٠	ا	
٢	١	٩٠	١٩	٥٧	٠	٠	ج	
٧٩	٢٦	٧	٢٦	٤٢٥	٠	١٠	ذ	نفسية وعصبية
١٠٨	٢٤	١٤	٦٢	٢٦١	٠	٢	ا	
١٨٧	٥٠	٢١	٨٨	٦٨٦	٠	١٢	ج	
١٢٠	١٣٦	١٢٩	٢٨٦	٢٩٦٢	٢٦	٤٤	ذ	عيادات ومستوصفات
٣٠٠	١١٢	١٨١	٨٣٠	٢٦٣٦	٥	٩	ا	
٤٢٠	٢٤٨	٣١٠	١١١٦	٥٥٩٨	٣١	٥٣	ج	
٢	٠	٢	١٥	١٤١	٠	٠	ذ	مجموعات صحيه
١٠	٢	٠	١٦	٥٧	٠	٠	ا	
١٢	٢	٢	٣١	١٩٨	٠	٠	ج	
٥٢	٧٣	١٣٦	٩١	٢١٠٩	٢٨	٢٥٠	ذ	أخرى
٥٦	٤٥	١٢٦	٢٥٤	٧٨٠	٣	٣٥	ا	
١٠٨	١١٨	٢٦٢	٣٤٥	٢٨٨٩	٤١	٢٨٥	ج	
٩٥٦	٩٠٧	٩٦٧	١٣٤٧	٣٠٤٥٦	٦٨	٥٣٥	ذ	الجملة
١٤٥٧	٧٩١	١٠٨٩	٥٢٢٩	١٥١٨٥	١٥	٨٤	ا	
٢٤١٣	١٦٩٨	٢٠٥٦	٦٥٧٦	٤٥٦٤١	٨٣	٦١٩	ج	

(١) بما فيهم الإداريين من الأطباء الأخصائيين والممارسين العموميين و لا تشمل أطباء الأمتياز

(٢) تشمل العاملين في التمريض (حكيمات) رئيس مرضيين، رئيسة مرضيات، مرضون، مساعدون مرضيات، مساعدات مرضيات، زائرات صحيات

(٣) تشمل عمال وعاملات النظافة او التمرورية

حضر الجمهورية

تابع جدول رقم ٣٢

جملة	أخرى (٣)	إداريون ومعاونون وكتابة	مولدات ومساعدات مولدات	هيئة تمريض (٢)	صناع أسنان	مساعدون فنيون	العاملون	
							نوع المنشأة	
٥٩٣٧٤	١١٦٧٠	١٣٧٢٤	٠	٥٢٣٣	٧٤٢	٥١٤٢	ذ	عامة ومركزية
٩٠٣٣٩	٧٣٦٥	١٢٧٧٨	٣٧٠	٥٤٣٦٤	٥٦٦	٢٥٢٥	أ	
١٤٩٧١٣	١٩٠٣٥	٢٦٥٠٢	٣٧٠	٥٩٥٩٧	١٣٠٨	٧٦٦٧	ج	
٢٠٣٠	٤٩١	٧٢٦	٠	١٣٧	٢١	٢٦٥	ذ	وحدات صحية
٢٥٢٦	٢٤٢	٤١٥	٦٨	١٤٢٨	١٥	٧٠	أ	
٤٥٥٦	٧٣٣	١١٤١	٦٨	١٥٦٥	٣٦	٣٣٥	ج	
١٨٤٧	٢٢٥	٤٧٦	٠	١٤٦	٤٣	١٨٥	ذ	صحة مدرسية
٩٣٩٠	٤٢٠	٨١٠	٠	٧١٨٨	٣٨	٢٠٠	أ	
١١٢٣٧	٦٤٥	١٢٨٦	٠	٧٣٣٤	٨١	٣٨٥	ج	
٩٤١	١٥٣	٢١٧	٠	٤٧	٠	٩٤	ذ	أمراض نساء وولادة
٢٤٩٨	٢١٥	٤٥٥	٥٨	١٣٤١	٠	٦٣	أ	
٣٤٣٩	٣٦٨	٦٧٢	٥٨	١٣٨٨	٠	١٥٧	ج	
٢١٧٣	٥١٠	٦١٦	٠	٧٨	٠	٢٢٦	ذ	رعاية طفل
٩٢٨٩	٦٣٦	١٣٩٧	٤٠٤	٤٢١٦	٠	٣٨٨	أ	
١١٤٦٢	١١٤٦	٢٠١٣	٤٠٤	٤٢٩٤	٠	٦١٤	ج	
١١٩١	٢٦٧	٢٥٤	٠	٨٢	٠	١٠٢	ذ	رمد
٢٤٧٤	٢١٤	٣٦٧	٠	١٣٢٣	٠	٥١	أ	
٣٦٦٥	٤٨١	٦٢١	٠	١٤٠٥	٠	١٥٣	ج	
٢٣٦	٤٠	٣٥	٠	٩	٠	٢٣	ذ	جلدية وتناسلية
٤٥٧	٤٠	٦٨	٠	١٢٩	٠	٢٠	أ	
٦٩٣	٨٠	١٠٣	٠	١٣٨	٠	٤٣	ج	
٢٥٤٠	٦٣٠	٥٤٥	٠	١٤٩	٠	٣٧٩	ذ	صدر
٤١٥٠	٤٢٣	٦٢٦	٠	٤٢٣٣	٠	٣٢٧	أ	
٦٦٩٠	١٠٥٣	١١٧١	٠	٢٣٨٢	٠	٧٠٦	ج	
٧٢	١٦	١٠	٠	٢	٠	١٢	ذ	جذام
٢١١	١٥	٣٣	٠	٦٤	٠	١٩	أ	
٢٨٣	٣١	٤٣	٠	٦٦	٠	٣١	ج	

(١) بما فيهم الإداريين من الأطباء الأخصائيين والممارسين العموميين ولا تشمل أطباء الأمتياز

(٢) تشمل العاملين في التمريض (حكيمات) رئيس ممرضين، رئيسة ممرضات، ممرضون، مساعدون ممرضات، مساعدات ممرضات، زائرات صحيات

(٣) تشمل عمال وعاملات النظافة والتسويقية

عدد العاملين الدائمين بالمنشآت العلاجية حسب النوع والمهنة ونوع المنشأة عام ٢٠٠٣

حضر الجمهورية

تابع جدول رقم ٢٢

جملة	أخرى (٣)	إداريون ومعاونون وكتبة	مولدات ومساعدات مولدات	هيلة ترميز (٢)	صناع أسنان	مساعدون فنيون	العاملون	
							نوع المنشأة	
٣١٦١	٦٠٩	٨٠٤	٠	٢٤٩	٠	٢٤٢	ذ	حمايات
٤٧٦٤	٥٨٢	٥٧٤	٠	٢٩١١	٠	١٧٩	أ	
٧٩٢٥	١١٩١	١٣٧٨	٠	٣١٦٠	٠	٤٢١	ج	
٢٢٠	٤٠	٢٨	٠	٥	٠	٣٥	ذ	متوطنه
٢٧٤	١٩	٤١	٠	١٤٥	٠	١٢	أ	
٤٩٤	٥٩	٦٩	٠	١٥٠	٠	٤٧	ج	
٢٥٥٧	٣١٩	٥٠٥	٠	١٠٤٦	٠	١١٤	ذ	نفسية وعصبية
٢٠٩٨	١٣٠	٣٥٥	٠	١٠٦٣	٠	٧٩	أ	
٤٦٥٥	٤٤٩	٨٦٠	٠	٢١٠٩	٠	١٩٣	ج	
٩٨٣٩	١٤١٨	٢٦٦٣	٠	٧١٣	٣١٧	١٠٢٥	ذ	عيادات ومستوصفات
١٨٥٧٦	١٦٥٩	٣٦٧٢	٤١٨	٧٨٩٠	٢٤٣	٦٢١	أ	
٢٨٤١٥	٣٠٧٧	٦٣٣٥	٤١٨	٨٦٠٣	٥٦٠	١٦٤٦	ج	
٧٨٦	٢٠١	٢٣٢	٠	٦٢	١٢	١١٩	ذ	مجموعات صحية
٧٢٦	٥٣	١٢٨	٢١	٣٧٦	٢	٦١	أ	
١٥١٢	٢٥٤	٣٦٠	٢١	٤٣٨	١٤	١٨٠	ج	
٦٦٦٣	٩٣٥	١٧٣١	٠	٦٢٨	٢٩	٥٩١	ذ	أخرى
٩٦١٠	١١١٣	١٩٠٠	١٠٤	٤٧٩٣	٢٥	٣٧٦	أ	
١٦٢٧٣	٢٠٤٨	٣٦٣١	١٠٤	٥٤٢١	٥٤	٩٦٧	ج	
٩٣٦٣٠	١٧٥٢٤	٢٢٥٦٦	٠	٨٥٨٦	١١٦٤	٨٥٥٤	ذ	
١٥٧٣٨٢	١٣١٢٦	٢٣٦١٩	١٤٤٣	٨٩٤٦٤	٨٨٩	٤٩٩١	أ	الجملة
٢٥١٠١٢	٣٠٦٥٠	٤٦١٨٥	١٤٤٣	٩٨٠٥٠	٢٠٥٣	١٣٥٤٥	ج	

(١) بما فيهم الإداريين من الأطباء الأخصائيين والممارسين العموميين ولا تشمل أطباء الأمتياز

(٢) تشمل العاملين في التمريض (حكيمات) رئيس ممرضين، رئيسة ممرضات، ممرضون، مساعدون ممرضات، مساعدات ممرضات، زائرات صحيات

(٣) تشمل عمال وعاملات النظافة والتعمرجية

عدد العاملين الدائمين بالمنشآت العلاجية حسب النوع والمهنة ونوع المنشأة عام ٢٠٠٣

ريف الجمهورية

جدول رقم ٢٢

مشفرون اجتماعيون	أخصائيون علاج طبيعى	كيميائيون	صيدلة	الأطباء (١)	أفراد آخرون يعملون بالمنشأة بدون أجر	أصحاب المنشآت العاملون بها بدون أجر	العاملون	
							نوع المنشأة	
٣٠	٤١	٢٤	٣٨	١٠٢٢	.	٢٠	ذ	خامة ومركزية
٢٢	١٦	١٤	٧٢	٣١٢	.	١	أ	
٥٢	٥٧	٣٨	١١٠	١٣٣٤	.	٢١	ج	
١٠٨	٢٠	٤٦	١٧٨	٢٦٩٦	.	.	ذ	وحدات صحية
١٦١	١٢	٢٢	١٤٩	٩٥٧	.	.	أ	
٢٦٩	٣٢	٦٨	٣٢٧	٣٦٥٣	.	.	ج	
٢	.	١	٣	٣٣	.	.	ذ	صحة مدرسية
٦	.	٣	١٠	٧٥	.	.	أ	
٨	.	٤	١٣	١٠٨	.	.	ج	
٣	.	١	١	١٢٨	.	.	ذ	أمراض نساء وولادة
٢	.	٣	٣	٣٥	.	.	أ	
٥	.	٤	٤	١٦٣	.	.	ج	
٠	١	.	١	١٥	.	.	ذ	رعاية طفل
٨	.	١	٧	٣٠	.	.	أ	
٨	١	١	٨	٤٥	.	.	ج	
٠	.	.	.	٦	.	.	ذ	رمد
٠	.	.	١	١	.	.	أ	
٠	.	.	١	٧	.	.	ج	
٣	.	٥	٨	٤٠	.	.	ذ	صدر
١	.	٣	٤	١١	.	.	أ	
٤	.	٨	١٢	٥١	.	.	ج	
٢	.	.	١	٦	.	.	ذ	جذام
٠	.	.	٣	٢	.	.	أ	
٢	.	.	٤	٨	.	.	ج	
١	.	٤	٥	١٥١	.	.	ذ	حميات
٠	.	١	١٧	٣٦	.	.	أ	
١	.	٥	٢٢	١٨٧	.	.	ج	

(١) بما فيهم الإداريين من الأطباء الأخصائيين والممارسين العموميين و لا تشمل أطباء الأمتياز

(٢) تشمل العاملين في التمريض (حكيمات) رئيس معرضين، رئيسة معرضات، معرضون، مساعدون معرضات، مساعدات معرضات، زائرات صحيات

(٣) تشمل عمال وعاملات النظافة والتمرجية

عدد العاملين الدائمين بالمنشآت العلاجية حسب النوع والمهنة ونوع المنشأة عام ٢٠٠٣

ريف الجمهورية

تابع جدول رقم ٢٢

مشفرون اجتماعيون	أخصائيون علاج طبيعي	كيميائيون	صيدالة	الأطباء (١)	الفراد آخرون يعملون بالمنشأة بدون أجر	أصحاب المنشآت العاملون بها بدون أجر	العاملون	
							نوع المنشأة	
٠	٠	٠	٠	٣	٠	٠	ذ	متوطئه
٠	٠	٠	٠	١	٠	٠	ا	
٠	٠	٠	٠	٤	٠	٠	ج	
١	٠	٠	٠	٢	٠	٠	ذ	نفسية وعصبية
٠	٠	٠	٠	٠	٠	٠	ا	
١	٠	٠	٠	٢	٠	٠	ج	
٢٧	٦	٩	٢١	١٥٦	٧	٠	ذ	عيادات ومستوصفات
٢٢	٢	١	٣٨	٨٠	٠	٠	ا	
٤٩	٨	١٠	٥٩	٢٣٦	٧	٠	ج	
٨٣	٩	٥٨	٢٠٧	١٧٤٩	٠	٠	ذ	مجموعات صحية
٧٩	١٦	١٩	٢٢٢	٦٩٧	٠	٠	ا	
١٦٢	٢٥	٧٧	٤٢٩	٢٤٤٦	٠	٠	ج	
٦	٤	٦	٢٣	١٢٦	٠	٢	ذ	أخرى
٥	٢	٤	٣١	٥١	٠	٤	ا	
١١	٦	١٠	٥٤	١٧٧	٠	٦	ج	
٢٦٦	٨١	١٥٤	٤٨٦	٦١٣٣	٧	٢٢	ذ	الجملة
٣٠٦	٤٨	٧١	٥٥٧	٢٢٨٨	٠	٥	ا	
٥٧٢	١٢٩	٢٢٥	١٠٤٣	٨٤٢١	٧	٢٧	ج	

(١) بما فيهم الإداريين من الأطباء الأخصائيين والممارسين العموميين و لا تشمل أطباء الأمتياز

(٢) تشمل العاملين في التمريض (حكيمات) رئيس مرضيين، رئيسة مرضيات، ممرضون، مساعدون مرضيات، مساعدات مرضيات، زائرات صحيات

(٣) تشمل عمال وعاملات النظافة او التمورجية

ريف الجمهورية

تابع جدول رقم ٣٣

جملة	أخرى (٣)	إداريون ومعاونون وكتبة	مولدات ومساعدات مولدات	هيئة تمريض (٢)	صناع أسنان	مساعدون فنيون	العاملون	
							نوع المنشأة	
٢٧٦٩	٥٦٨	٦٣٣	.	١١٠	٢٢	٢٦١	ذ	عامة ومركزية
٢٨٧٩	٣٥٤	٤٠٦	٢٨	١٥٥٣	٦	٩٥	أ	
٥٦٤٨	٩٢٢	١٠٣٩	٢٨	١٦٦٣	٢٨	٣٥٦	ج	
٢٦٨١٣	٨٠٠٦	١٠١٦٣	.	١٥٧١	٦٧	٣٩٥٨	ذ	وحدات صحية
٢٩٧٩٢	٣٠٥٨	٦٠٢١	٥٠٢	١٧٨٩٣	٥٦	٩٦١	أ	
٥٦٦٠٥	١١٠٦٤	١٦١٨٤	٥٠٢	١٩٤٦٤	١٢٣	٤٩١٩	ج	
١٢٩	٢١	٤٠	.	١٢	٤	١٣	ذ	صحة مدرسية
٧٠٠	٦٢	٤٧	.	٤٦٧	٤	٢٦	أ	
٨٢٩	٨٣	٨٧	.	٤٧٩	٨	٣٩	ج	
٩٧٥	٢٥٩	٣٨٧	.	٦٧	.	١٢٩	ذ	أمراض نساء وولادة
١٠١٩	٧٨	١٤٣	١٣	٧٠٨	.	٣٤	أ	
١٩٩٤	٣٣٧	٥٣٠	١٣	٧٧٥	.	١٦٣	ج	
٧٤	١٩	٢٨	.	٢	.	٨	ذ	رعاية طفل
٢٦٦	١٠	٤٩	٢٦	١٢٤	.	١١	أ	
٣٤٠	٢٩	٧٧	٢٦	١٢٦	.	١٩	ج	
٢٦	١٠	٨	.	٢	.	.	ذ	رمد
٢٧	٧	٧	.	١١	.	.	أ	
٥٣	١٧	١٥	.	١٣	.	.	ج	
٢٠١	٦٠	٤١	.	٥	.	٣٩	ذ	صدر
٢٢٨	٢٤	٢٧	.	١٣٨	.	٢٠	أ	
٤٢٩	٨٤	٦٨	.	١٤٣	.	٥٩	ج	
٥٠	٢٢	٧	.	١٠	.	٢	ذ	جذام
٦٥	٦	١١	.	٤٣	.	.	أ	
١١٥	٢٨	١٨	.	٥٣	.	٢	ج	
٥٥٥	١٥٦	١٢٥	.	٧٨	.	٣٥	ذ	حميات
٦٧٩	١١٢	٧٢	.	٤٢٧	.	١٤	أ	
١٢٣٤	٢٦٨	١٩٧	.	٥٠٥	.	٤٩	ج	

(١) بما فيهم الإداريين من الأطباء الأخصائيين والممارسين العموميين ولا تشمل أطباء الأمتياز

(٢) تشمل العاملين في التمريض (حكيمات) رئيس مرضين، رئيسة مرضات، ممرضون، مساعدون مرضات، مساعدات مرضات، زائرات صحيات

(٣) تشمل عمال وعاملات النظافة والتعميرية

عدد العاملين الدائمين بالمنشآت العلاجية حسب النوع والمهنة ونوع المنشأة عام ٢٠٠٣

ريف الجمهورية

تابع جدول رقم ٢٢

جملة	أخرى (٣)	أداريون ومعاونون وكتبة	مولدات ومساعدات مولدات	هيئة تـمريض (٢)	صناع أسنان	مساعدون أقنيون	العاملون	
							نوع المنشأة	
١٥	٣	٢	٠	٣	٠	٤	ذ	متوظنه
١٩	١	٦	٠	١١	٠	٠	أ	
٣٤	٤	٨	٠	١٤	٠	٤	ج	
٥٦	٢١	١٧	٠	١٢	٠	٣	ذ	نفسية وعصبية
٢٢	٢	١	٠	٢٩	٠	٠	أ	
٨٨	٢٣	١٨	٠	٤١	٠	٣	ج	
٨٤٩	١٩٤	٢٥٠	٠	٨٠	١٦	٨٣	ذ	عيادات ومستوصفات
١٠٢٥	١٢١	١٩٤	٢٤	٥١٢	٢	٢٩	أ	
١٨٧٤	٣١٥	٤٤٤	٢٤	٥٩٢	١٨	١١٢	ج	
١٢١٨٤	٣٣٧٢	٣٩٥٦	٠	٦٧٧	٩٠	١٩٨٢	ذ	مجموعات صحبيه
١٤٤٤٦	١٣٠٩	٢٥٣٨	٣١٩	٨٤١٨	٣٨	٧٩١	أ	
٢٦٦٣٠	٤٦٨٢	٦٤٩٤	٣١٩	٩٠٩٥	١٢٨	٢٧٧٢	ج	
٦٥٢	١٧٧	١٩٠	٠	٤٦	٣	٧٠	ذ	أخرى
٨٦١	٤٧	١١٣	٢	٥٤٥	٠	٥٧	أ	
١٥١٤	٢٢٤	٣٠٢	٢	٥٩١	٣	١٢٧	ج	
٤٥٣٤٩	١٢٨٨٩	١٥٨٤٧	٠	٢٦٧٥	٢٠٢	٦٥٨٧	ذ	الجملة
٥٢٠٣٨	٥١٩١	٩٦٣٥	٩١٤	٣٠٨٧٩	١٠٦	٢٠٣٨	أ	
٩٧٣٨٧	١٨٠٨٠	٢٥٤٨٢	٩١٤	٣٣٥٥٤	٣٠٨	٨٦٢٥	ج	

(١) بما فيهم الأدارين من الأطباء الأخصائين والممارسين العموميين ولا تشمل أطباء الأمتياز

(٢) تشمل العاملين في التمريض (حكيمات) رئيس مرضيين، رئيسة مرضيات، ممرضون، مساعدون مرضيات، مساعدات مرضيات، زائرات صحيات

(٣) تشمل عمال وعاملات النظافة والتعمورية

عدد العاملين المؤقتين بالمنشآت العلاجية حسب النوع والمهنة ونوع المنشأة عام ٢٠٠٣

اجمالي الجمهورية

جدول رقم ٣٤

مشفرون اجتماعيون	أخصائيون علاج طبيعى	كيميائيون	صيادلة	الأطباء (١)	أفراد آخرون يعملون بالمنشأة بدون أجر	أصحاب المنشآت العاملون بها بدون أجر	العاملون	
							نوع المنشأة	
٥١	٧٧	١٤٦	٥١	٣٧٦٨	١	٤	ذ	عامة ومركزية
٥٤	٤٢	١٧٥	٧٥	١٠٩٧	١	٣	أ	
١٠٥	١١٩	٣٢١	١٢٦	٤٨٦٥	٢	٧	ج	
٢	٢	١	١	٨٥	٠	٠	ذ	وحدات صحية
٢٨	٢	٤	١	٣٧	٠	٠	أ	
٣٠	٤	٥	٢	١٢٢	٠	٠	ج	
٤٢	٤	٨٧	٢	٥٢٧	٠	٠	ذ	صحة مدرسية
٢٦	٣	٧٥	٩	١٦٣	٠	٠	أ	
٦٨	٧	١٦٢	١١	٦٩٠	٠	٠	ج	
٠	١	١	٠	١٤٠	٢	٥	ذ	أمراض نساء وولادة
٠	٣	٢	١	٣٥	٠	٠	أ	
٠	٤	٣	١	١٧٥	٢	٥	ج	
٣	٠	٠	١	٤٤	٠	١	ذ	رعاية طفل
٦	٠	١	٠	٩٢	٠	٠	أ	
٩	٠	١	١	١٣٦	٠	١	ج	
٠	٠	٠	١	٥٤	٠	٠	ذ	رمد
١	٠	٠	٧	١٤	٠	٠	أ	
١	٠	٠	٨	٦٨	٠	٠	ج	
٠	٠	٠	٠	١	٠	٠	ذ	جلدية وتناسلية
٠	٠	٠	٠	١	٠	٠	أ	
٠	٠	٠	٠	٢	٠	٠	ج	
٠	٠	٠	١	٢٨	٠	٠	ذ	صدر
١	٠	١	٦	٧	٠	٠	أ	
٢	٠	١	٧	٣٥	٠	٠	ج	
٠	٠	٠	٠	٢	٠	٠	ذ	جذام
٠	٠	٠	٠	٣	٠	٠	أ	
٠	٠	٠	٠	٥	٠	٠	ج	

(١) بما فيهم الأدارين من الأطباء الأخصائيين والممارسين العموميين ولا تشمل أطباء الأمتياز

(٢) تشمل العاملين فى التمريض (حكيمات) رئيس مرضين، رئيسة مرضات، ممرضون، مساعدون مرضات، مساعدات مرضات، زائرات صحيات

(٣) تشمل عمال وعاملات النظافة والتمورجية

عدد العاملين المؤقتين بالمنشآت العلاجية حسب النوع والمهنة ونوع المنشأة عام ٢٠٠٣

اجمالي الجمهورية

تابع جدول رقم ٣٤

نوع المنشأة	العاملون						
	اصحاب المنشآت العاملين بها بدون أجر	أفراد آخرون يعملون بالمنشأة بدون أجر	الأطباء (١)	صيادلة	كيميائيون	أخصائيون علاج طبيعى	مشفون اجتماعيون
حميات	ذ	٠	٨	٠	٠	٠	٢
	أ	٠	٣	٠	٠	٠	٠
متوطنه	ج	٠	١١	٠	٠	٠	٢
	ذ	٠	٠	٠	٠	٠	٠
نفسية وعصبيه	أ	٠	٠	٠	٠	٠	٠
	ذ	١	١٣	١	١	١	١٣
عيادات ومستوصفات	أ	٢	١٠	١	١٣	١٣	١٣
	ج	٣	٢٣	٢	٢	١	٢٦
مجموعات صحبه	ذ	٧	١٨٣٨	٢١	٢١	٤٣	٥٢
	أ	٢	٤٥٠	٢٩	٢٩	١٩	٧٣
أخرى	ج	٩	٢٢٨٨	٥٠	٢٢	٦٢	١٢٥
	ذ	٠	٣١٥	٣	٢	١	١
الجملة	أ	٠	٦٥	٠	١	١	٣
	ج	٠	٣٨٠	٣	٣	٢	٤
	ذ	٣٨	٢٠٤٥	٢٣	٢٣	٣٧	١٧
	أ	١٢	٤٢٤٠	١١	١١	١٦	١٦
	ج	٥٠	٢٤٦٩	٣٤	٣٤	٥٣	٢٣
	ذ	٥٦	٨٨٦٨	١٠٥	١٠٥	١٦٦	١٨٣
	أ	١٩	٢٤٠١	١٤٠	١٤٠	٩٩	٢٢١
	ج	٧٥	١١٢٦٩	٢٤٥	٢٤٥	٢٦٥	٤٠٤

(١) بما فيهم الإداريين من الأطباء الأخصائيين والممارسين العموميين ولا تشمل أطباء الأمتياز

(٢) تشمل العاملين في التمريض (حكيمات) رئيس مرضين، رئيسة مرضات، ممرضون، مساعدون مرضات، مساعدات مرضات، زائرات صحيات

(٣) تشمل عمال وعاملات النظافة اوالتعرجية

عدد العاملين المؤقتين بالمنشآت العلاجية حسب النوع والمهنة ونوع المنشأة عام ٢٠٠٣

تابع جدول رقم ٣٤

اجمالي الجمهورية

جملة	أخرى (٣)	إداريون ومعاونون وكتابة	مولدات ومساعدات مولدات	هيئة تريض (٢)	صناع أسنان	مساعدون فنيون	العاملون	
							نوع المنشأة	
٩٩٣٧	٢١١٤	٢٥٩٠	٠	٤٠٣	٩	٧٢٣	ذ	عامة ومركزية
٧٨٧٥	١٩٠٩	٢٨٣١	١٩	١٤٥١	١٣	٢٠٥	أ	
١٧٨١٢	٤٠٢٣	٥٤٢١	١٩	١٨٥٤	٢٢	٩٢٨	ج	
٣١٠	٩٥	٨١	٠	٤	٧	٣٢	ذ	وحدات صحية
٤١٠	١٤٦	٨٥	٦	٩١	٣	٧	أ	
٧٢٠	٢٤١	١٦٦	٦	٩٥	١٠	٣٩	ج	
١٠٦١	١١٧	٢٣٠	٠	٣	١	٤٨	ذ	صحة مدرسية
١٠٩٠	١٠٣	٤٦٦	٠	٢٣٧	١	٧	أ	
٢١٥١	٢٢٠	٦٩٦	٠	٢٤٠	٢	٥٥	ج	
١٩٥	٢٣	١٧	٠	٤	٠	٢	ذ	أمراض نساء وولادة
١٥٨	٣٥	١٢	١	٦٨	٠	١	أ	
٣٥٣	٥٨	٢٩	١	٧٢	٠	٣	ج	
٦٩	٩	٩	٠	٠	٠	٢	ذ	رعاية طفل
١٦٧	١٦	١١	٣	٣٧	٠	١	أ	
٢٣٦	٢٥	٢٠	٣	٣٧	٠	٣	ج	
١١٣	٢٥	٣٢	٠	١	٠	٠	ذ	رمد
١١٣	٥٢	٢٩	٠	٩	٠	١	أ	
٢٢٦	٧٧	٦١	٠	١٠	٠	١	ج	
١٤	١	١٢	٠	٠	٠	٠	ذ	جلدية وتناسلية
٣٣	٣	٢٩	٠	٠	٠	٠	أ	
٤٧	٤	٤١	٠	٠	٠	٠	ج	
٧٧	٣٤	١٣	٠	٠	٠	١	ذ	صدر
١٤٢	٧٣	٤٦	٠	٣	٠	٥	أ	
٢١٩	١٠٧	٥٩	٠	٣	٠	٦	ج	
٤	٢	٠	٠	٠	٠	٠	ذ	جذام
٤	٠	٠	٠	١	٠	٠	أ	
٨	٢	٠	٠	١	٠	٠	ج	

(١) بما فيهم الإداريين من الأطباء الأخصائيين والممارسين العموميين ولا تشمل أطباء الأمتياز

(٢) تشمل العاملين في التمريض (حكيمات) رئيس ممرضين، رئيسة ممرضات، ممرضون، مساعدون ممرضات، مساعدات ممرضات، زائرات صحيات

(٣) تشمل عمال وعاملات النظافة والتعميرية

عدد العاملين الموقتين بالمنشآت العلاجية حسب النوع والمهنة ونوع المنشأة عام ٢٠٠٣

اجمالي الجمهورية

تابع جدول رقم ٢٤

جملة	أخرى (٣)	إداريون ومعاونون وكتبة	مولدات ومساعدات مولدات	هيئة تريض (٢)	صناع أسنان	مساعدون فنيون	العاملون	
							نوع المنشأة	
٧٠	٥٨	٢	٠	٠	٠	٠	ذ	حميات
٩٤	٦٨	٢٣	٠	٠	٠	٠	أ	
١٦٤	١٢٦	٢٥	٠	٠	٠	٠	ج	
٠	٠	٠	٠	٠	٠	٠	ذ	متوظنه
٠	٠	٠	٠	٠	٠	٠	أ	
٠	٠	٠	٠	٠	٠	٠	ج	
١٢٩	٢٥	٥٢	٠	٢٢	٠	١	ذ	نفسية وعصبية
١٢١	١٣	٤٣	٠	٢٥	٠	٠	أ	
٢٥٠	٢٨	٩٥	٠	٤٧	٠	١	ج	
٣٤٦٥	٢٧٦	٨٩٣	٠	٥٧	١٠	١٠١	ذ	عيادات ومستوصفات
٢٩٦٠	٣٦٠	١٤٤٣	١٣	٣٢٧	٢	٣٦	أ	
٦٤٢٥	٦٣٦	٢٣٣٦	١٣	٣٩٤	١٢	١٣٧	ج	
٤٥٠	٥٨	٤٨	٠	٨	٠	١٤	ذ	مجموعات صحية
٢٧٦	٥٠	٥٣	١	٨٦	٠	١٦	أ	
٧٢٦	١٠٨	١٠١	١	٩٤	٠	٣٠	ج	
٣٨٤٤	٧٠٢	٦٠١	٠	٩٢	٦	٢٣٢	ذ	أخرى
٢٤٢٩	٥٦٥	٥٠٤	٤	٧٦٥	٥	٣٥	أ	
٦٢٧٣	١٢٦٧	١١٠٥	٤	٨٥٧	١١	٢٦٧	ج	
١٩٧٣٨	٣٥٣٩	٤٥٨٠	٠	٥٩٤	٣٣	١١٥٦	ذ	الجملة
١٥٨٧٢	٣٣٩٣	٥٥٧٥	٤٧	٣١١٠	٢٤	٣١٤	أ	
٣٥٦١٠	٦٩٣٢	١٠١٥٥	٤٧	٣٧٠٤	٥٧	١٤٧٠	ج	

(١) بما فيهم الإداريين من الأطباء الأخصائيين والممارسين العموميين ولا تشمل أطباء الأمتياز

(٢) تشمل العاملين في التمريض (حكيمات) رئيس ممرضين، رئيسة ممرضات، ممرضون، مساعدون ممرضات، مساعدات ممرضات، زائرات صحيات

(٣) تشمل عمال وعاملات النظافة والتعميرية

حضر الجمهورية

جدول رقم ٣٥

مشرفون اجتماعيون	أخصائيون علاج طبيعى	كيميائيون	صيدالة	الأطباء (١)	أفراد آخرون يعملون بالمنشأة بدون أجر	اصحاب المنشآت العاملون بها بدون أجر	العاملون	
							نوع المنشأة	
٥٠	٧٢	١٤٣	٤٨	٣٥٨٢	١	٤	ذ	عامة ومركزية
٥١	٣٧	١٦٩	٦٨	١٠٥٥	١	٣	أ	
١٠١	١٠٩	٣١٢	١١٦	٤٦٣٧	٢	٧	ج	
٠	١	١	٠	١٢	٠	٠	ذ	وحدات صحية
٠	١	٣	١	٧	٠	٠	أ	
٠	٢	٤	١	١٩	٠	٠	ج	
٣٥	٢	٨٤	٢	٥٠١	٠	٠	ذ	صحة مدرسية
٢١	١	٧٢	٨	١٤٨	٠	٠	أ	
٥٦	٣	١٥٦	١٠	٦٤٩	٠	٠	ج	
٠	١	١٠	٠	١٣٢	٢	٥	ذ	أمراض نساء وولادة
٠	٣	٢	١	٣٣	٠	٠	أ	
٠	٤	٣	١	١٦٥	٢	٥	ج	
٣	٠	٠	١	٤٤	٠	١	ذ	رعاية طفل
٦	٠	١	٠	٩٢	٠	٠	أ	
٩	٠	١	١	١٣٦	٠	١	ج	
٠	٠	٠	١	٥٣	٠	٠	ذ	رمد
١	٠	٠	٧	١٢	٠	٠	أ	
١	٠	٠	٨	٦٥	٠	٠	ج	
٠	٠	٠	٠	١	٠	٠	ذ	جلدية وتناسلية
٠	٠	٠	٠	١	٠	٠	أ	
٠	٠	٠	٠	٢	٠	٠	ج	
٠	٠	٠	١	٢٨	٠	٠	ذ	صدر
١	٠	١	٦	٧	٠	٠	أ	
١	٠	١	٧	٣٥	٠	٠	ج	
٠	٠	٠	٠	٠	٠	٠	ذ	جذام
٠	٠	٠	٠	٣	٠	٠	أ	
٠	٠	٠	٠	٣	٠	٠	ج	

(١) بما فيهم الإداريين من الأطباء الأخصائيين والممارسين العموميين ولا تشمل أطباء الأمتياز

(٢) تشمل العاملين في التمريض (حكيمات) رئيس معرضين، رئيسة معرضات، ممرضون، مساعدون ممرضات، مساعدات ممرضات، زائرات صحيات

(٣) تشمل عمال وعاملات النظافة والتعميرية

عدد العاملين المؤقتين بالمنشآت العلاجية حسب النوع والمهنة ونوع المنشأة عام ٢٠٠٣

حضر الجمهورية

تابع جدول رقم ٣٥

مشرفون اجتماعيون	أخصائيون علاج طبيعى	كيميائيون	صيادلة	الأطباء (١)	أفراد آخرون يعملون بالمنشأة بدون أجر	أصحاب المنشآت العاملون بها بدون أجر	العاملون	
							نوع المنشأة	
١	٠	٠	٠	٧	٠	٠	ذ	حميات
٠	٠	٠	٠	٣	٠	٠	أ	
١	٠	٠	٠	١٠	٠	٠	ج	
٠	٠	٠	٠	٠	٠	٠	ذ	متوطنه
٠	٠	٠	٠	٠	٠	٠	أ	
٠	٠	٠	٠	٠	٠	٠	ج	
١٣	١	٠	٠	١١	٠	١	ذ	نفسية وعصبية
١٣	١٣	١	١	١٠	٠	٢	أ	
٢٦	١٤	١	١	٢١	٠	٣	ج	
٥٢	٣٩	١٥٢	٢١	١٧٥٥	٩	٧	ذ	عيادات ومستوصفات
٦٨	١٩	١٨٥	٢٧	٤٣٠	٦	٢	أ	
١٢٠	٥٨	٣٣٧	٤٨	٢١٨٥	١٥	٩	ج	
٠	٠	٠	٠	١٧	٠	٠	ذ	مجموعات صحيه
٠	٠	٠	٠	٠	٠	٠	أ	
٠	٠	٠	٠	١٧	٠	٠	ج	
٩	٣٧	٤٧	٢٢	٢٠٠٠	١	٣٨	ذ	أخرى
١١	٩٥	٥٧	١١	٤١٠	٠	١٢	أ	
٢٠	٥٢	١٠٤	٣٣	٢٤١٠	١	٥٠	ج	
١٦٣	١٥٣	٤٢٨	٩٦	٨١٤٣	١٣	٥٦	ذ	الجملة
١٧٢	٨٩	٤٩١	١٣٠	٢٢١١	٧	١٩	أ	
٣٣٥	٢٤٢	٩١٩	٢٢٦	١٠٣٥٤	٢٠	٧٥	ج	

(١) بما فيهم الإداريين من الأطباء الأخصائيين والممارسين العموميين ولا تشمل أطباء الأمتياز

(٢) تشمل العاملين فى التمريض (حكيمات) رئيس ممرضين، رئيسة ممرضات، ممرضون، مساعدون ممرضات، مساعدا ممرضات، زائرات صحيات

(٣) تشمل عمال وعاملات النظافة او التمورجية

عدد العاملين المؤقتين بالمنشآت العلاجية حسب النوع والمهنة ونوع المنشأة عام ٢٠٠٢

حضر الجمهورية

تابع جدول رقم ٣٥

جملة	أخرى (٣)	أداريون ومعاونون وكتبة	مولدات ومساعدات مولدات	هيئة تمريض (٢)	صناع أسنان	مساعدون فنيون	العاملون	
							نوع المنشأة	
٩٦٣٣	٢٠٩٥	٢٥١٨	٠	٣٩٦	٨	٧١٦	ذ	عامة ومركزية
٧٦٥٢	١٨٩٤	٢٧٦٤	١٩	١٣٧٨	١٣	٢٠٠	ذ	
١٧٢٨٥	٣٩٨٩	٥٢٨٢	١٩	١٧٧٤	٢١	٩١٦	ج	
٤١	١٠	١٢	٠	٠	٠	٥	ذ	وحدات صحية
٤٥	١٣	٨	٠	١٠	١	١	أ	
٨٦	٢٣	٢٠	٠	١٠	١	٦	ج	
٩٨١	٩٧	٢٠٩	٠	٣	٠	٤٨	ذ	صحة مدرسية
١٠٠٤	١٠١	٤٤٢	٠	٢٠٤	١	٦	أ	
١٩٨٥	١٩٨	٦٥١	٠	٢٠٧	٢	٥٤	ج	
١٧٧	٢٠	١٢	٠	٤	٠	٠	ذ	أمراض نساء وولادة
١٢٥	٢٦	٦	١	٥٣	٠	٠	أ	
٣٠٢	٤٦	١٨	١	٥٧	٠	٠	ج	
٦٩	٩	٩	٠	٠	٠	٢	ذ	رعاية طفل
١٦٤	١٤	١١	٣	٣٦	٠	١	أ	
٢٣٣	٢٣	٢٠	٣	٣٦	٠	٣	ج	
١١٢	٢٥	٣٢	٠	١	٠	٠	ذ	رمد
١١١	٥٢	٢٩	٠	٩	٠	١	أ	
٢٢٣	٧٧	٦١	٠	١٠	٠	١	ج	
١٤	١	١٢	٠	٠	٠	٠	ذ	جلدية وتناسلية
٣٣	٣	٢٩	٠	٠	٠	٠	أ	
٤٧	٤	٤١	٠	٠	٠	٠	ج	
٧٥	٣٢	١٣	٠	٠	٠	١	ذ	صنر
١٣٩	٧٠	٤٦	٠	٣	٠	٥	أ	
٢١٤	١٠٢	٥٩	٠	٣	٠	٦	ج	
٠	٠	٠	٠	٠	٠	٠	ذ	جذام
٤	٠	٠	٠	١	٠	٠	أ	
٤	٠	٠	٠	١	٠	٠	ج	

(١) بما فيهم الإداريين من الأطباء الأخصائيين والممارسين العموميين ولا تشمل أطباء الأمتياز

(٢) تشمل العاملين في التمريض (حكيمات) رئيس ممرضين، رئيسة ممرضات، ممرضون، مساعدون ممرضات، مساعدات ممرضات، زائرات صحيات

(٣) تشمل عمال وعاملات النظافة والتعميرية

عدد العاملين المؤقتين بالمنشآت العلاجية حسب النوع والمهنة ونوع المنشأة عام ٢٠٠٣

حضر الجمهورية

تابع جدول رقم ٣٥

جملة	أخرى (٣)	إداريون ومعاونون وكتابة	مولدات ومساعدات مولدات	هيئة تريض (٢)	صناع أسنان	مساعدون فنيون	العاملون	
							نوع المنشأة	
٦٨	٥٨	٢	٠	٠	٠	٠	ذ	حميات
٩٢	٦٦	٢٢	٠	٠	٠	٠	أ	
١٦٠	١٢٤	٢٥	٠	٠	٠	٠	ج	
٠	٠	٠	٠	٠	٠	٠	ذ	متوطنه
٠	٠	٠	٠	٠	٠	٠	أ	
٠	٠	٠	٠	٠	٠	٠	ج	
١٢٦	٢٥	٥٢	٠	٢٢	٠	١	ذ	نفسية وعصبية
١٢٠	١٢	٤٣	٠	٢٥	٠	٠	أ	
٢٤٦	٣٧	٩٥	٠	٤٧	٠	١	ج	
٣٢٦٥	٢٥٣	٨٣٤	٠	٤٠	١٠	٩٣	ذ	عيادات ومستوصفات
٢٨٣٢	٣٤٧	١٣٧٥	١٣	٣٢٢	٢	٣٦	أ	
٦٠٩٧	٦٠٠	٢٢٠٩	١٣	٣٦٢	١٢	١٢٩	ج	
٢٤	٣	٤	٠	٠	٠	٠	ذ	مجموعات صحية
٢٨	١١	٧	٠	٥	٠	٥	أ	
٥٢	١٤	١١	٠	٥	٠	٥	ج	
٣٦٢٨	٦٥٧	٤٨٨	٠	٩٢	٦	٢٣١	ذ	أخرى
٢٢٣٧	٥٤٤	٣٦٨	٤	٧٦٥	٥	٣٥	أ	
٥٨٦٥	(١٢٠)	٨٥٦	٤	٨٥٧	١١	٢٦٦	ج	
١٨٢١٣	٣٢٨٥	٤١٩٧	٠	٥٥٨	٢٤	١٠٩٧	ذ	الجملة
١٤٥٨٦	٣١٥٣	٥١٥٩	٤٠	٢٨١١	٢٢	٢٩٠	أ	
٣٢٧٩٩	٦٤٣٨	٩٣٤٨	٤٠	٣٣٦٩	٤٦	١٣٨٧	ج	

(١) بما فيهم الإداريين من الأطباء الأخصائيين والممارسين العموميين ولا تشمل أطباء الأمتياز

(٢) تشمل العاملين في التمريض (حكيمات) رئيس ممرضين، رئيسة ممرضات، ممرضون، مساعدون ممرضات، مساعدات ممرضات، زائرات صحيات

(٣) تشمل عمال وعاملات النظافة والتمورجية

ريف الجمهورية

جدول رقم ٣٦

نوع المنشأة	العاملون					
	أصحاب المنشآت العاملين بها بدون أجر	أفراد آخرون يعملون بالمنشأة بدون أجر	الأطباء (١)	صيادلة	كيميائيون	أخصائيون علاج طبيعى
عامة ومركزية	ذ	.	١٨٦	٣	٣	٥
	أ	.	٤٢	٧	٦	٥
	ج	.	٢٢٨	١٠	٩	١٠
وحدات صحية	ذ	.	٧٣	١	.	١
	أ	.	٣٠	.	١	١
	ج	.	١٠٣	١	١	٢
صحة مدرسية	ذ	.	٢٦	.	٣	٢
	أ	.	١٥	١	٣	٢
	ج	.	٤١	١	٦	٤
أمراض نساء وولادة	ذ	.	٨	.	.	.
	أ	.	٢	.	.	.
	ج	.	١٠	.	.	.
رعاية طفل	ذ
	أ
	ج
رمد	ذ	.	١	.	.	.
	أ	.	٢	.	.	.
	ج	.	٣	.	.	.
صدر	ذ
	أ
	ج
جذام	ذ	.	٢	.	.	.
	أ
	ج	.	٢	.	.	.
حميات	ذ	.	١	.	.	.
	أ
	ج	.	١	.	.	.

(١) بما فيهم الإداريين من الأطباء الأخصائيين والممارسين العموميين ولا تشمل أطباء الأمتياز

(٢) تشمل العاملين في التمريض (حكيمات) رئيس مرضين، رئيسة مرضيات، ممرضون، مساعدون مرضيات، مساعدات مرضيات، زائرات ضحايا

(٣) تشما، عمال، عاملات النظافة والتورجية

عدد العاملين المؤقتين بالمنشآت العلاجية حسب النوع والمهنة ونوع المنشأة عام ٢٠٠٣

ريف الجمهورية

تابع جدول رقم ٣٦

مشفرون اجتماعيون	أخصائيون علاج طبيعى	كيميائيون	صيدلة	الأطباء (١)	أفراد آخرون يعملون بالمنشأة بدون أجر	اصحاب المنشآت العاملون بها بدون أجر	العاملون	
							نوع المنشأة	
٠	٠	٠	٠	٠	٠	٠	ذ	متوطنه
٠	٠	٠	٠	٠	٠	٠	أ	
٠	٠	٠	٠	٠	٠	٠	ج	
٠	٠	٠	١	٢	٠	٠	ذ	نفسية وعصبية
٠	٠	٠	٠	٠	٠	٠	أ	
٠	٠	٠	١	٢	٠	٠	ج	
٠	٤	٦	٠	٨٣	٠	٠	ذ	عيادات ومستوصفات
٥	٠	٥	٢	٢٠	٠	٠	أ	
٥	٤	١١	٢	١٠٣	٠	٠	ج	
١	١	٢	٣	٢٩٨	٠	٠	ذ	مجموعات صحيه
٣	١	١	٠	٦٥	٠	٠	أ	
٤	٢	٣	٣	٣٦٣	٠	٠	ج	
٨	٠	٣	١	٤٥	٠	٠	ذ	أخرى
٥	١	١٥	٠	١٤	٠	٠	أ	
١٣	١	١٨	١	٥٩	٠	٠	ج	
٢٠	١٣	١٧	٩	٧٢٥	٠	٠	ذ	الجملة
٤٩	١٠	٣١	١٠	١٩٠	٠	٠	أ	
٦٩	٢٣	٤٨	١٩	٩١٥	٠	٠	ج	

(١) بما فيهم الإداريين من الأطباء الأخصائيين والممارسين العموميين و لا تشمل أطباء الأمتياز

(٢) تشمل العاملين فى التمريض (حكيمات) رئيس مرضين، رئيسة مرضيات، ممرضون، مساعدون ممرضات، مساعدات ممرضات ، زائرات صحيات

(٣) تشمل عمال وعاملات النظافة اوالتصويرية

عدد العاملين المؤقتين بالمنشآت العلاجية حسب النوع والمهنة ونوع المنشأة عام ٢٠٠٣

ريف الجمهورية

تابع جدول رقم ٢٦

جملة	أخرى (٣)	إداريون ومعاونون وكتبة	مولدات ومساعدات مولدات	هيئة تريض (٢)	صناع أسنان	مساعدون فنيون	العاملون	
							نوع المنشأة	
٣٠٤	١٩	٧٢	٠	٧	١	٧	ذ	عامة ومركزية
٢٢٣	١٥	٦٧	٠	٧٣	٠	٥	أ	
٥٢٧	٣٤	١٣٩	٠	٨٠	١	١٢	ج	
٢٦٩	٨٥	٦٩	٠	٤	٧	٢٧	ذ	وحدات صحية
٣٦٥	١٣٣	٧٧	٦	٨١	٢	٦	أ	
٦٣٤	٢١٨	١٤٦	٦	٨٥	٩	٣٣	ج	
٨٠	٢٠	٢١	٠	٠	١	٠	ذ	صحة مدرسية
٨٦	٢	٢٤	٠	٣٣	٠	١	أ	
١٦٦	٢٢	٤٥	٠	٣٣	١	١	ج	
١٨	٣	٥	٠	٠	٠	٢	ذ	أمراض نساء وولادة
٣٣	٩	٦	٠	١٥	٠	١	أ	
٥١	١٢	١١	٠	١٥	٠	٣	ج	
٠	٠	٠	٠	٠	٠	٠	ذ	رعاية طفل
٣	٢	٠	٠	١	٠	٠	أ	
٣	٢	٠	٠	١	٠	٠	ج	
١	٠	٠	٠	٠	٠	٠	ذ	رمد
٢	٠	٠	٠	٠	٠	٠	أ	
٣	٠	٠	٠	٠	٠	٠	ج	
٢	٢	٠	٠	٠	٠	٠	ذ	صدر
٣	٣	٠	٠	٠	٠	٠	أ	
٥	٥	٠	٠	٠	٠	٠	ج	
٤	٢	٠	٠	٠	٠	٠	ذ	جذام
٠	٠	٠	٠	٠	٠	٠	أ	
٤	٢	٠	٠	٠	٠	٠	ج	
٢	٠	٠	٠	٠	٠	٠	ذ	حميات
٢	٢	٠	٠	٠	٠	٠	أ	
٤	٢	٠	٠	٠	٠	٠	ج	

(١) بما فيهم الإداريين من الأطباء الأخصائيين والممارسين العموميين ولا تشمل أطباء الأمتياز

(٢) تشمل العاملين في التمريض (حكيمات) رئيس ممرضين، رئيسة ممرضات، ممرضون، مساعدون ممرضات، مساعدات ممرضات، زائرات صحيات

(٣) تشمل عمال وعاملات النظافة والتمرجية

عدد العاملين المؤقتين بالمنشآت العلاجية حسب النوع والمهنة ونوع المنشأة عام ٢٠٠٣

ريف الجمهورية

تابع جدول رقم ٣٦

جملة	أخرى (٢)	إداريون ومعاونون وكتابة	مولدات ومساعدات مولدات	هيئة تمريض (٢)	صناع أسنان	مساعدون فنيون	العاملون	
							نوع المنشأة	
٠	٠	٠	٠	٠	٠	٠	ذ	متوطنه
٠	٠	٠	٠	٠	٠	٠	أ	
٠	٠	٠	٠	٠	٠	٠	ج	
٣	٠	٠	٠	٠	٠	٠	ذ	نفسية وعصبية
١	١	٠	٠	٠	٠	٠	أ	
٤	١	٠	٠	٠	٠	٠	ج	
٢٠٠	٢٣	٥٩	٠	١٧	٠	٨	ذ	عيادات ومستوصفات
١٢٨	١٣	٦٨	٠	١٥	٠	٠	أ	
٣٢٨	٣٦	١٢٧	٠	٣٢	٠	٨	ج	
٤٢٦	٥٥	٤٤	٠	٨	٠	١٤	ذ	مجموعات صحيه
٢٤٨	٣٩	٤٦	١	٨١	٠	١١	أ	
٦٧٤	٩٤	٩٠	١	٨٩	٠	٢٥	ج	
٢١٦	٤٥	١١٣	٠	٠	٠	١	ذ	أخرى
١٩٢	٢١	١٣٦	٠	٠	٠	٠	أ	
٤٠٨	٦٦	٢٤٩	٠	٠	٠	١	ج	
١٥٢٥	٢٥٤	٣٨٣	٠	٣٦	٩	٥٩	ذ	
١٢٨٦	٢٤٠	٤٢٤	٧	٢٩٩	٢	٢٤	أ	الجملة
٢٨١١	٤٩٤	٨٠٧	٧	٣٣٥	١١	٨٣	ج	

(١) بما فيهم الإداريين من الأطباء الأخصائيين والممارسين العموميين ولا تشمل أطباء الأمتياز

(٢) تشمل العاملين في التمريض (حكيمات) رئيس مرضين، رئيسة مرضات، ممرضون، مساعدون مرضات، مساعدات مرضات، زائرات صحيات

(٣) تشمل عمال وعاملات النظافة والتمورية

عدد الأطباء الأخصائيين بالمنشآت العلاجية حسب نوع التخصص ونوع المنشأة عام ٢٠٠٣

اجمالي الجمهورية

جدول رقم ٣٧

طبيب حساسية وأعراض صدرية	طبيب حميات	طبيب جراحة مسالك بولية	طبيب جراحة تجميل	طبيب أنف و أذن و حنجرة	طبيب جراحة عظام	طبيب جراحة جهاز هضمي	طبيب أمراض الأطفال	طبيب أمراض نساء و ولادة	طبيب أمراض باطنة عامة	طبيب جراحة عامة	نوع المنشأة
٢٨٦	١١٠	١٠٤١	٢٢٣	١١٣١	١٢٢١	٢٠٣	٢٢٨٨	٣٢٥٤	٢٨٤٨	٣٠٩٤	عامة ومركزية
٢	٤	٠	٠	٣	٢	٠	٥١	١٦٦	١٢٣١	٢٠٢	وحدات صحية
١٤	١٠	١٢	٠	٤٣	١٤	٣	٥٩	١١	١٨٣	٣٣	صحة مدرسية
٠	٠	٠	٠	٠	٠	٠	٦٦	٢٧٢	٥٩	١٩	أمراض نساء وولادة
١	٦	٠	٠	٢	١٨	١٢	٦٥٨	٢٢٩	١٤٦	٣٣	رعاية طفل
٠	٠	٠	١	٠	٠	٠	٠	٠	٧	١	رمد
٠	٠	٠	٠	٠	٠	٠	١	٠	٣	٠	جلدية وتناسلية
٦٢٥	٤	٠	٠	٠	٠	٠	١٢	٨	٩	٢٢	صدر
٠	٠	٠	٠	٠	٠	٠	٠	٠	١	٠	جذام
٠	٩٦٠	٠	٠	٠	٠	١٤	١٣٩	٤	١٠٠	١	حميات
٤	٤	٠	٠	٠	٠	٠	٠	١	٣٣	٠	متوطئه
٢	٠	٠	٠	٠	٢	٠	٠	٠	٧	٥	نفسية وعصبية
٤٥	٣٧	٦١	١	٨١	٧٢	٣	٣٥٥	٣٦٧	٨٤١	١٦٩	عيادات ومستوصفات
٣	٥	١٢	٠	٢٤	١٥	١	٢٢١	٢٢٢	٣٩٣	٢٤٢	مجموعات صحبه
٢٢	٤٤	٥٧	١٠	٩٠	٦١	١٤٤	١٨١	١٨٧	٣٤١	٢٥٢	أخرى
١٠٠٤	١١٨٤	١١٨٣	٢٣٥	١٣٧٤	١٤٠٥	٣٨٠	٤٠٣١	٤٧٢١	٦٢٠٢	٤٠٧٣	الجملة

عدد الأطباء الأخصائيين بالمنشآت العلاجية حسب نوع التخصص ونوع المنشأة عام ٢٠٠٣
اجمالي الجمهورية

تابع جدول رقم ٣٧

جملة	طبيب أقسام أخرى	طبيب أمراض نفسية وعصبية	أخصائي علاج طبيعي	طبيب جلدية	طبيب أورام	طبيب أوعية دموية	طبيب جراحة قلب	طبيب جراحة مخ و أعصاب	طبيب أسنان	طبيب أمراض العيون و جراحة رمد	نوع المنشأة
٢٣٧٣٠	٣٤٢٤	٢٦٠	٦٨٩	٨٦٣	١١٧	٢١٢	٢٥٥	١٩٤	١٣٩٢	٦٢٥	عامة ومركزية
٢٤١٠	٢٢	١	١	٦	٠	٠	٠	٢	٧٠٨	٩	وحدات صحية
٨٨٤	٢٧	٦	٣	٣٣	٣	١	٦	١٥	٣٨٧	٢١	صحة مدرسية
٥٢٦	٤٦	٠	٢	٢	٠	٠	٠	٢	٥٧	١	أمراض نساء وولادة
١٥٣٨	١٠٤	٥	٢٠	١٧	١	٠	٠	٢	٢٧٠	١٤	رعاية طفل
٦١٩	٢٨	٠	٠	٠	٠	٠	١	٠	٦٧	٥١٤	رمد
٢٢٠	١	٠	١	١٩٢	٢٠	٠	٠	٠	٢	٠	جلدية وتناسلية
٨١٩	٩٦	٠	٣	٠	٠	٠	١	٠	٣٢	٧	صدر
٧٢	٣	٠	٢	٦٦	٠	٠	٠	٠	٠	٠	جذام
١٢٤٦	١٨	٠	٠	٠	٠	٠	٠	٠	٩	١	حميات
٤٥	٣	٠	٠	٠	٠	٠	٠	٠	٠	٠	متوطنه
٢٥٩	١٦	١٨٦	٠	١٠	٠	٠	١	٠	٢٨	٢	نفسية وعصبية
٣٩٠٥	١٨٣	٢٩	١٢٤	١٦٩	٣٩	٢٢	٢١	٢٤	١١٦٦	٩٦	عيادات وممنوصفات
١٧٤٥	٥٨	٢	١٢	٢٨	٨	٣	١	٤	٤٨٢	٩	مجموعات صحية
٢٦٢٢	٥٥٥	٦	٣٠	٣٢	٤٢	٢٢٣	٦٨	١٠	١٤٨	١١٩	أخرى
٤٠٦٤٠	٤٥٨٤	٤٩٥	٨٨٧	١٤١٨	٢٣٠	٤٦١	٣٥٤	٢٥٣	٤٧٤٨	١٤١٨	الجملة

عدد حالات العيادة الخارجية بالمنشآت العلاجية حسب نوع العيادة أو القسم ونوع المنشأة عام ٢٠٠٣

(الأرقام بالمائة)

إجمالي الجمهورية

جدول رقم ٣٨

مجموعة أقسام الجراحة										مجموعة أقسام الأمراض الباطنية					نوع العيادة أو القسم	
طوارئ جراحة	جراحة مخ وأعصاب	جراحة قلب وصدر	جراحة تجميل وحرثي	جراحة عيون	جراحة أنف وأذن وحنجرة	جراحة عظام	جراحة مسالك بولية	جراحة عامة	الحرثي	جلدية وتناسلية	حميات	نفسية وعصبية	صدرية	متوطنة	باطنية عامة	نوع المنشأة
١٠٧٦	٢١٩	١٧٨٦	٩٣٧	١٨٢٠٧	٢٤١٦٣	٣٠٠٤٣	١٠٣٤١	٢٨٧٤٨	٣٤٢١	٣٠٠٩٥	٥٥٩	٧١١٠	٥١٧٢	١١٠٨٩١	٥٧٣٧٢	عمامة ومركزية
٢٢	١	٣	٣	٩٨	١١٥	٩٢	٧٧	١١١٠	١١١٤	٦١٤	٥٧٣	٧١	٩٣٠	٣٣١٨١	٧٢٤٧٩	وحدات صحية
٨٢	٥٩	٢٠٧	٧٧	٢٢٣٤	٤٢٣٦	١٦٠٧	٨٠٨	٢٤٧٢	٣٥٠١	٢٢٩٠	٢٩٢	١١٢٥	١٢٧٢	٢٥٦٦	٩٤٥٥	صحة مدرسية
.	.	١	.	.	.	٣	١	١٨١	٣٧	٣٤	٢٨	٦	٥٩	٦٩٤	٢١٤٠	أمراض نساء وولادة
.	٣٤	.	.	٥١	٢٢	١٨٥	٢	٢٣٣	٢٥	١٤١	١٩	٢٤	٤١	٦٤٠	٥٢٣٠	رعاية طفل
.	.	.	.	١٧٢٥٤	٤٣	١٢	٢٠٣	رمد
.	١٠٢٤٨	٨١	جلدية وتناسلية
.	.	٢٧٢	٣١٨٢٨	٤٤٧	٢٠	صدر
.	٩٨٤	٤١٦	جذام
.	٢٨٨٧٤	١٣٦٤	٥٤٩	.	.	٤٠٦٦	حميات
.	١٨٢٦	١٠٧	متوطنة
.	٢٥٣٦	.	.	٦٣	نفسية وعصبية
١١٩	٢٢٣٢	١٩٢٤	٤١٩	١٠٩٦٨	٩١١٥	١٢١٣٢	٥٧٨٧	٨٦١٥	٤٧٠٢	١٠٠٣٠	٨١٩	٤٨٥٢	٦٠٩٩	٥٣١٣	٥٩١٤٠	عيادات ومستوصفات
١٤٨	.	.	.	١٤٩	٥٨٩	٢٢٤	١٤٤	٣٠٤٠	٤٩٢	٥٣٨	١٢٣	٩	٣٥٧	١٢٩٣٠	٣٠٥٥٢	مجموعات صحبه
١٧١	٢١٩	٤٢٢٢	٧١	٣٧٣٢	٤٢٣٨	٣١١٩	١٧٠٩	٤٦٨٢	٩٢٤	٢٣٦٥	١٣٢٢	٤١٢	٧٣٥	١٢٢٩	١٦٦٨٦	الخرى
١٦١٨	٤٧٣٥	٨٤١٥	١٥٠٧	٥٢٦٤٧	٤٢٥٠٧	٤٧٠٠٥	١٨٨٦٩	٤٩٠٨١	١٤٢١٦	٥٧٣٣٩	٣٣٠٢٥	١٧٥٠٩	٤٧٠٤٢	٦٩٧٢٩	٢٥٧٥٩٤	الجملة

عدد حالات العيادة الخارجية بالمنشآت العلاجية حسب نوع العيادة أو القسم ونوع المنشأة عام ٢٠٠٣

إجمالي الجمهورية

تابع جدول رقم ٣٨

(الأرقام بالمائة)

الجملة	مجموعة أقسام أخرى				أقسام الأسنان	علاج وجراحة أورام	العناية المركزية والقرن الدموي	أقسام النساء والولادة *	أقسام الأطفال	مجموعة أقسام الجراحة				نوع العيادة أو القسم
	أقسام أخرى	وحدات تنظيم الأسرة *	الكلب	الجذام						جراحة أوعية دموية	جراحة جهاز هضمي	جراحة اليوم الواحد	أخرى	
٢٢٧٤٧٥	١٢٢٤٠	٢١٥٧	١٥٩٢	٥٥٧	٢٢٨١٥	٧٥٦	٢٥٦	١٢٨٢٠	٢٤٩١٤	٩٧٦	١٧٦٥	١٨٤٢	٦٧٤	عامة ومركزية
١٢٧٨٦٦	١٦٢٢	١٢٤٥٢	٤١	١١٢	٥٢٢٨	١٩٨	١	٢١٢٦	٤٤٨١	٢٨	٦٤	١	١	وحدات صحية
٤٤٣١١	٢٢٢١	٢٦٩	٢٠٢	٦١	٤٩٠٨	١١٤	١١١	٩١٩	٢٨٤٦	٤	١٠٢	١٦٤	١١	صحة مترضية
٨٤٩٠	٦٣	٦٩٧	٧٨	.	٢٨٠	٨	.	٢٤١٢	٧٦٤	٣	.	.	.	أمراض نساء وولادة
٢١٦٠٠	١١٩٠	٤٠٢٢	.	.	٢٤٥٧	١٢	.	٣٠٥٢	١٢٢٠٥	٥١	٨	.	.	رعاية طفل
٢٠٢٢٧	١٤	.	.	.	١٢٧٧	٢	.	.	.	١٢٢٠	٥٩٢	.	.	رمد
١٠٤٠٨	.	.	.	٢٩	١	.	.	.	٤٩	جلدية وتناسلية
٢٢٠٠٥	١٤	٢٢	.	.	١٥٦	.	.	٤٧	١٨٩	صدر
١٥٤٨	.	.	.	١٤٨	جذام
٢٤٩٢٠	.	١١	١٦	.	٥٠	حميات
١٩٢٢	متوطئه
٢٧٠٢	.	٥	.	.	٩٨	لفسية وعصبية
٢١٠٢٩٢	٩٠١٢	٦٩٢١	٤٤٢	١٢٢	١٨٩٥٠	١١٤٩	٩٢	٩٤٢٩	١٨٢٨٦	١٦٩٥	١٢٩	٩١٧	٢٧١	عيادات ومستوصفات
٧٠٠٧٢	٤٥٧	٥٠٧٠	٩	٦	٦١٠٦	.	.	٢٢٢٢	٦٢٦٩	١١٢	١١٧	.	.	مجموعات صحية
٧١٧٥٦	٩٩٧	٢٧٧	١٠	١٨	٢٨٢٤	٥٦٥	٢٤	٤٠٩٨	١٦١٢٢	٢٩٦	٨٥	٢٨٥	٢٩	أخرى
١٠٠٧١١٦	٢٨٩٢١	٢٤٠١٥	٢٢٩٠	١٠٥٤	٦٧٢٥٠	٢٧٢٤	٤٨٥	٢٨٥٤٢	٩٧٢٢٥	٤٤٠٥	٢٨٦٢	٢٢٠٩	١٠٨٦	الجملة

* تشمل مستشفيات التأمين الصحي التابعة لوزارة التعليم (طلبة / عاملين)

إجمالي الجمهورية

جدول رقم ٣٩

مجموعة أقسام الأمراض الباطنية										مجموعة أقسام الجراحة					نوع العيادة أو القسم	
باطنية عامة	متوطنة	صدرية	نفسية وعصبية	حميات	جلدية وتناسلية	أخرى	جراحة عامة	جراحة مسالك بولية	جراحة عظام	جراحة أنف وأذن	جراحة عيون	جراحة تجمل	جراحة قلب وصدر	جراحة مخ وأعصاب	طوارئ جراحة	نوع المنشأة
٥٨١١٩٩	٢٨٣٦٣	٤٣٨٢٨	٢٩٤٥٢	١٢٦٧٩	١٨١٤٢	٢٢٦٩٦	٦٣٢٧٥٧	١٥٦٣٠١	٤٠٩٩١٢	١٦٣٥٢١	٨٧٤٨٤	٣٠٩١١	٢٨٥٤٠	٣٧٦٢٤	٨٩٧٠٢	عامة ومركزية
٢٢٩٨٤	١٣٨٤	٣١٣٥	١٩٦٧	٦٤٤	٨٤١	١٢٨١	٢٤١٥٤	٧٨٢٠	١٤٥٣٢	٤٤٠١	٣٦٢٢	٢٢٠٧	١٦٩٢	٢٤٢٢	١٦٠٨	أ
.	وحدات صحية
.	صحة مدرسية
.	أمراض نساء وولادة
٤٩٧	.	٢٨٤	.	.	٢٠٠	.	٤٤٧٠	١٤٦	.	٥٣	م	
١٩	.	٢٤	.	.	٣	.	٢٦١	٧	.	١	أ	
٥٢٢	٢٤٢٣	١٤٥٥	٨٩	م	
٦٧٦	٣٠٧	١٢٤	١٤	أ	
.	٤٥٩	م	
.	٦٢	أ	
.	جلدية وتناسلية
.	٤١٧	أ
.	١٠٧	أ
.	٧١٤	١٢١٥	.	م	
.	٣٥	١٠٧	.	أ	
.	صدر
.	أ
.	جذام
.	أ
.	حميات
٦٦٨١	.	١٦٨٠	٥٤٧٦	٢٢٤٩٦٠	م	
٣١٦	.	٨٢	٢٤٥	١٥٠٣٠	أ	
.	متوطنة
.	٤٨٢	أ
.	٤٤	أ
.	.	.	٢٠٨١١	نفسية وعصبية
.	.	.	٧٧٠٣	أ
.	عيادات ومتموصفات
.	أ
.	مجموعات صحية
٦٦٦٨٩	٢٥٠٨	١٨٠	.	.	٧٢	٣٤٣	٢٨٦٨٩	١٦٢٢	٩٩٨	١٨١٦	١٩	.	.	.	م	
٢٣٧١	٨٥	١٠	.	.	٢	١٦	٩٢٧	٤٢	٢٠	٥٨	١	.	.	.	أ	
١١٠٥٠٢	٨٩	٤٣٣٠	١٠٠٢	١٠٦٣٨	١٢٢٥	١٠٤٧٥	٨٩١٨٩	٢٨٢٩٨	١٢٦٦٦	١٨٧٢٥	١٤٠٤٧	٦٢٩٢	٤٠٥٩١	٨٢٢٧	م	
٤٣٤٣	٣	٨٨	٢٢٠	٥٠٨	٦٥	١٢٠	٢٤٧٩	١٢١٧	٤٥٨	٣٧٥	٢٢٢	٧٢	١١٣٥	١٠٨	أ	
٧٦٦١٠٠	٣٢٢٢٢	١٩٣٨٧٦	٥١٧٤١	٣٤٨٢٧٧	٢٠٠٥٦	٣٤٢٢٨	٧٥٨٥٣٨	١٨٦٢٣١	٤٢٥١٧٧	١٨٧٢٣٤	١٢٠٥٦٧	٧٠٦٦٠	٤٦٢٢٦	٩٨٠٢٠	م	
٣٠٧٠٩	١٧١٦	١٦٥٤٠	١٠٢٢٥	١٢١٨٢	١٠١٨	١٥٥٢	٢٨١٢٨	٩١٧٩	١٥٤٤١	٥٠٢٤	٥٨٧٦	٢٢٧٩	٢٦٦٦	١٧٨٨	أ	

جملة أيام العلاج بالمائة يوم

م مرضى العيادة الداخلية

عدد حالات العيادة الداخلية وجملة أيام العلاج بالمنشآت العلاجية حسب نوع العيادة أو القسم ونوع المنشأة عام ٢٠٠٣

تابع جدول رقم ٣٩

إجمالي الجمهورية

الجملة	مجموعة أقسام أخرى				أقسام الأسنان	علاج وجراحة أورام	العناية المركزة والقلب التنموي	أقسام التسمم والولادة	أقسام الأطفال	مجموعة أقسام الجراحة				نوع العيادة أو القسم	
	أقسام أخرى	وحدات تنظيم الأسرة	الكلب	الجدام						أخرى	جراحة يوم الواحد	جراحة جهاز هضمي	جراحة أوعية دموية	نوع المنشأة	
٢٧.٢١٨٠	٧٨٠٩٠	١١٦٠	٥٢٢	١٤٩١	٦٤٩٠	٧٦٢٨٩	١٠.٨٤٨٥	٦٢١٩٧٧	٣٥٨١٢٨	٣.٠٩٣	٩١.٢	١٦٩٢٧	١٥٢٩٤	م	عيادة ومركزية
١٢٢٢٥٧	٢٦٥١	١٧	٢٦	٧٥	١٧٦	٢٢٩٢	٣٦٣٦	١٤٥٧٢	١٦٥٥٨	٩٧٧	٩١	٦٠١	٧٨٠	أ	وحدات صحية
.	م	صحة مدرسية
١.٨٤٠٤	١٣٧١	.	.	.	٢١٠	.	١٢٠٧	٩٦٠٣	٣٩٣٦	م	أمراض تسمم وولادة
٣٢٢٨	١٢٧	.	.	.	٢	.	٣٦	٣٥٢١	٢٢٧	أ	رعاية طفل
١٣٥٧٢١	٤٧٢	٤٩٩	٢٧٦٠	١١٦٦٨	١١٤٨٦٢	م	رمد
٣٩٨٩	٦٩	٤٣	١٠٠	٢١٢	٢٤٤٤	١٢٦٠	١٠٩٧	.	.	م	جلدية وتناسلية
٣٥٥٦٢	١٨١	٨٥	.	.	.	٥٩	١١	.	.	م	صدر
٢٢٢٢	٢١	م	جدام
٥٢٧	.	.	.	١١٠	م	حميات
١١٠	.	.	.	٣	م	متوطئه
١٤٦٩٠٦	٢٨٤	٢٢٩	م	نفسية وعصبية
١٣٥٥٤	٥	م	عيادات ومستوصفات
٨٩٦٦	.	.	.	٨٩٦٦	م	مجموعات صحية
٢٠٨٤	.	.	.	٢٠٨٤	م	أخرى
٣٣٨٧٩٧	م	الجملة
١٥٧٧٢	م	
٤٨٢	م	
٤٤	م	
٢٠٨١١	م	
٧٧٠٣	م	
.	م	
١٢٥٥٦٢	٥٦٨	١٥٣٠	.	.	٦٧	٨	٥٠	٧٥٢٥	١٢٥٧١	١٦	٢٨١	.	.	م	
٤١٩٨	١٨	١٨	.	.	٤	١	١	١٦٩	٤٥١	١	٣	.	.	م	
٥٠.٨٢٥٠	٦١٧٠	.	.	.	٤٦٨	٢٤٨٤٤	٣٦٩٥	٧٢٣١١	٢٢٤٢١	٥٥٠٥	٢٤٩٦	٥٤٢٥	١٥٥	م	
١٦٩٤٧	١١٢٤	.	.	.	٣٩	٧٦٤	١٤٠	١٩٥٦	٥١٠	١٦٤	٢٥	٤١٨	٤	م	
٥١٢٢١٦٨	٨٦٨٥٣	٢٦٩٠	٥٢٢	١.٥٦٧	٧٢٣٥	١.١٧٢٥	١١٦٦٩٧	٨١٤٨٤٥	٥١٢١٥٧	٣٦٨٧٤	١٢٩٧٦	٢٢٣٥٢	١٥٤٤٩	م	
٢.٢٢١٠	٣٩٩٨	٣٥	٢٦	٢١٦٢	٢٢١	٣٢٢١	٣٩١٣	١٤٣٦	١٥١٩٥	١٢٠١	١٣٠	١٠١٩	٧٨٤	أ	

أ جملة أيام العلاج بالمائة يوم

م مرضي العيادة الداخلية

عدد حالات الفحوص والتحليل والعمليات والعلاج بالمنشآت العلاجية
حسب النوع ونوع المنشأة عام ٢٠٠٣

(الأرقام بالآلاف)

أجمالى الجمهورية

جدول رقم ٤٠

الجملة	حالات العلاج (٢)	العمليات				الفحوص والتحليل (١)	الفحوص والتحليل والعمليات والعلاج	نوع المنشأة
		صغرى	متوسطة	كبيرة	مهارة خاصة			
٥٥١٧٦	٢٤٧٥	١١٦٣	٦٢٧	٤٠٩	١٤٢	٥٠٣٦٠	عامة ومركزية	
١٨٣٧٢	١٠	٨٦	٤	٠	٠	١٨٢٨١	وحدات صحية	
٥١٢٥	١٩	٧	١	٠	٠	٥٠٩٨	صحة مدرسية	
١٢٧١	٤	٢٩	٢١	١٦	١	١٢٠٠	أمراض نساء وولادة	
٤٤٢٥	١٥٣	١١	١٠	٣	٤	٤٢٤٤	رعاية طفل	
٢٣٥٦	٣	٧٤	١٠	١١	٦	٢٢٥٢	رمد	
١٠٧٤	٠	٠	٠	٠	٠	١٠٧٤	جندية وتناسلية	
٤٣٩٢	٠	٣	٠	٠	٠	٤٣٨٩	صدر	
١٧٨	٢	٠	٠	٠	٠	١٧٦	جذام	
٤٤٢٣	٠	١	٢	٠	١٠	٤٤١٠	حميات	
٢٥٦	٠	٠	٠	٠	٠	٢٥٦	متوظنه	
١٤٣٣٧	١٠	٠	٠	٠	٠	١٤٣٣٧	نفسية وعصبية	
٢٣٨٥٩	٥٠٧	٥١	٤	٠	٠	٢٣٢٩٧	عيادات ومتموصفات	
٩٤٦٤	٢	٨٦	١٦	٣	٠	٩٣٥٧	مجموعات صحية	
٩٩٧٨	١٩٥	١١٣	٩١	٤٧١	١٠	٩٠٩٨	أخرى	
١٥٤٦٨٦	٣٣٧١	١٦٦٤	٧٨٦	٩١٣	١٧٣	١٤٧٨١٩	الجملة	

(١) تشمل حالات الفحص والتحليل الاكلينكى، بالنروجى، بكيولوجى وطفليات، نريولوجى، بالأشعة بالعيادتين الداخلية والخارجية

(٢) تشمل حالات العلاج الطبيعى والعلاج بالكهرباء وعلاج بالأشعة والمواد المشعة بالعيادتين الداخلية والخارجية

عدد المغادرين للعيادة الداخلية (أحياء - موتى) بالمنشآت العلاجية حسب نوع العيادة أو القسم ونوع المنشأة عام ٢٠٠٣

١ جناتى الجمهورية

جدول رقم ٤١

نوع المنشأة	مجموعة أقسام الأمراض الباطنة															نوع العيادة أو القسم	
	باطنة عمه	متزوجة	صغرية	نسبة وعصبية	حميات	جلدية وتاسلية	التهرب	جرائمه هامة	جرائمه مسات بولية	جرائمه عظام	جرائمه أنف واذن وعنق	جرائمه عيون	جرائمه تجميل	جرائمه قلب وسنن	جرائمه مخ وأعصاب		طوارئ و جراحة
عامة ومركزية	٥٤٠٢٢٤	٢٧٥٢٩	٤٠٨١٠	٢٧٠٦٢	٩٢٢٧	١٧٥٦٤	٢١٨٥٤	٦٠٩٤٠١	١٥٠٧١٧	٤٠٠٠٠٦	١٥١٧٠١	٨٥٠٩٧	٢٨٢٢١	٢٧٦٠١	٢٤٨٥٧	٧٩١٧٤	أحياء
موتى	٨١٥٩	٢٢٦	٥٧٨	١٤٥٤	٢٠٦	٤٢	٦٤١	٢٨٥٧	٢٨١	٥٤٢	٧٥	٢٦	١٠٤٦	٥٧١	٥٠٩	١١٧٧	موتى
وحدات صحية	أحياء
موتى	موتى
صحة مدرسية	أحياء
موتى	موتى
أمراض نساء وولادة	٤٩٧	.	٢٢٨	.	.	٢٠٠	.	٢٨٧٤	.	١٤٦	٥٢	أحياء
موتى	.	.	٥٦	موتى
رعاية طفل	٥٢٢	٢٢٩٨	.	١٤٥٠	٨٨	.	أحياء
موتى	٢٥	.	٢٠	موتى
رمد	٤٥٩	٢٤٤	أحياء
موتى	موتى
جلدية وتاسلية	٤١٧	أحياء
موتى	موتى

عدد المقارين للعيادة الداخلية (أحياء - موتى) بالمنشآت العلاجية حسب نوع العيادة أو القسم ونوع المنشأة عام ٢٠٠٣

اجمالي الجمهورية

تابع جدول رقم ٤١

مجموعة أقسام الجراحة									مجموعة أقسام الأمراض الباطنة					نوع المنشأة أو القسم		
جراحة طوارئ	جراحة مع وأعصاب	جراحة قلب وصدر	جراحة تجميل وحروري	جراحة عيون	جراحة أنف وأذن وحنجرة	جراحة عظام	جراحة مسالك بولية	جراحة عامة	الغزو	جلديه وتناسليه	حميات	نسبة وعصبية	صدرية	متوطنة	باطنة عامة	نوع المنشأة
.	.	١٢١٥	٧١٤	.	.	.	١٠٢٨٢٩	٧٠٠	.	أحياء صدر
.	٧٦٦	٢	.	موتى
.	أحياء جذام
.	موتى
.	أحياء حميات
.	٢٧٨٦٥٥	٥٢٦٥	١٦٦٠	.	٦٤٧٢	أحياء
.	١٦٣٠	١١١	٢	.	٨٢	موتى
.	٤٨٠	.	أحياء متوطنة
.	موتى
.	١٨٧٥١	.	.	.	أحياء نفسية وعصبية
.	٤٨	.	.	.	موتى
.	أحياء عيادات ومستوصفات
.	أحياء
.	موتى
.	.	.	.	١٧	١٧٨٤	٩٨٥	٩٥١	٢٥٧٣٥	٣٤٣	٧٢	.	.	١٨٠	٢٤٩٧	٦٣٢٥٣	أحياء مجموعات صحية
.	٣	.	٢٨	٢	٤٣	موتى

عدد المغادرين للعيادة الداخلية (أحياء _ موتى) بالمنشآت العلاجية حسب نوع العيادة أو القسم ونوع المنشأة عام ٢٠٠٢

الجمالية الجمهورية

تابع جدول رقم ٤١

مجموعة أقسام الجراحة									مجموعة أقسام الأمراض الباطنية						نوع العيادة أو القسم	
جراحة طوارئ جراحة	جراحة مخ وأعصاب	جراحة قلب وصدر	جراحة تجميل وحرول	جراحة عين	جراحة أنف وإن وحنجرة	جراحة عظم	جراحة مسالك بولية	جراحة عامة	الآخرى	جذبية وتشخيصية	حميات	نسبة وعصبية	صدرية	متوطنة	باطنية عامة	نوع المنشأة
٨٣٢٧	٨٠٦١	٤٠٥٨٧	٦٣٨٧	١٤٠٣١	١٨٤١١	١٢٥٥١	٢٨٢٨٨	٨٧٩٧٠	١٠٤٧٤	١٢٢٥	١٠٥٢٥	٩٩٨	٤٢٢٨	٨٧	١٠٥٩٤١	أحياء الآخرى
.	٨٩	٤	٥	.	١٠	١٥	٥٤	٣٥١	١	.	٣٢	.	١٢	.	٢٤٥٩	موتى
٨٧٥٠١	٤٣٤٦٥	٦٩٧٤٧	٣٤٤٠٨	١٢٧٢٢٦	١٧٨٠١٨	٨١٥١٣٨	١٨٠٠٠٦	٧٣٠٣٧٨	٣٣٣٨٥	١٩٤٧٨	٢٩٨٤١٧	٥٢١٧٦	١٤٩٩٣٥	٣١٣٠٣	٧١٧٠١٩	أحياء الجمالية
١٦٧٧	٥٩٨	٥٧٥	١٠٥١	٢٩	٨٥	٥٦٢	٤٣٨	٣٢٧١	٦٤٢	٤٢	١٩٦٨	١٦١٣	١٤١٤	٣٣٠	١١٠٤٣	موتى

عدد المغادرين للعيادة الداخلية (أحياء _ موتى) بالمنشآت العلاجية حسب نوع العيادة أو القسم ونوع المنشأة عام ٢٠٠٣

اجمالي الجمهورية

تابع جدول رقم ٤١

الجملة	مجموعة أقسام أخرى				القسم الاستثنائي	علاج وجراحة الأورام	العناية المركزة والغشاء النخاعي	القسم النسائي والولادة	القسم الأطفال	تابع مجموعة أقسام الجراحة			نوع المنشأة	نوع المنشأة أو القسم
	القسم الأخرى	وحدات تنظيم الأسرة	القلب	الجنام						أخرى	جراحة اليوم الواحد	جراحة جبهتي		
٢٤٧٥١٨١	٧٤٥٠٠	١١٣٥	٥٢٢	١٣٦٨	٦٤٤٤	٤٥١٨٠	٨٩٢٤٣	٦٠٠٣٨٦	٣٣٧٣٦٩	٢٦٢٨٤	٩٠٢٥	١٥٣٣٨	١٤١٦٢	أحياء عامة ومركزية
٣٣١١١	٢٥٢٧	.	.	١٢٠	٢٣	٦٢٧	٥٢٦٢	٦٩٢	٣٥٦٨	٢٤٥	.	٣٧٨	١٧٦	موتى وحدات صحية
.	أحياء
.	موتى
.	أحياء صحة مدرسية
.	موتى
١٠٦١٣٧	١١٤٣	.	.	.	٢١٠	.	١١٨٦	٩٥١٦٩	٣٤٣١	أمراض نساء وولادة
٦٠١	٢٢٨	٢١	٣٠	٢٦٦	أحياء
١٢٨٧٤٠	٤٧١	٣٢٩	٢٢٩٠	١١٥٨٨	١٠٨٥٩٤	موتى رعاية طفل
١٢٨١	٢	١٧٠	٤٦٦	.	٦٠٦	أحياء
٣٤٦١٤	١٣٢	٨٥	.	.	.	١٢٦٠	١٠٢٤	.	.	موتى رمد
٤٦	٤٢	١	.	.	أحياء
٥٢٧	.	.	.	١١٠	موتى جلدية وتناسلية
.	أحياء
.	موتى

عدد المغادرين للعيادة الداخلية (أحياء _ موتى) بالمنشآت العلاجية حسب نوع العيادة أو القسم ونوع المنشأة عام ٢٠٠٣

اجمالي الجمهورية

تابع جدول رقم ٤١

الجملة	مجموعة أقسام أخرى				القسم الأسنان	علاج وجراحة الأورام	العيادة المركزية والقرى النحوي	القسم النساء والولادة	القسم الأطلاق	تابع مجموعة القسم الجراحة				نوع العيادة أو القسم
	القسم الأخرى	وحدات تنظيم الأسرة	القلب	الجذام						جراحة ارضية نوعية	جراحة جهاز مضمي	جراحة اليوم الواحد	الأخرى	
١٠٦٠٨١	٣٨٤	٢٣٩	أحياء	صدر
٧٦٨	موتى	
١١٧	.	.	.	١١٧	أحياء	جذام
١٣	.	.	.	١٣	موتى	
٢٩٢١٥٢	أحياء	عميات
١٨٢٥	موتى	
	أحياء	متوطنة
	موتى	
١٨٧٥١	أحياء	للسية وعصبية
٤٨	موتى	
	أحياء	عيادات ومستوصفات
	موتى	
١١١٣٦٨	٥٦٨	١٣٣٢	.	.	٦٧	٨	٥٠	٦٠٤٦	١٢١٨٥	١٤	٢٨١	.	أحياء	مجموعات صحبه
١٠٣	٢	٢٥	.	.	.	موتى	

عدد المغادرين للعيادة الداخلية (أحياء _ موتى) بالمنشآت العلاجية حسب نوع العيادة أو القسم ونوع المنشأة عام ٢٠٠٣

اجمالي الجمهورية

تابع جدول رقم ٤١

الجملة	مجموعة أقسام أخرى				القسم الاستن	علاج وجراحة الأورام	العناية المركزة والليث الدموي	القسم النساء والولادة	القسم الاطفال	تابع مجموعة أقسام الجراحة				نوع العيادة أو القسم نوع المنشأة
	أقسام أخرى	وحدات تنظيم الأسرة	القلب	الجدام						الأخرى	جراحة اليوم الواحد	جراحة جهاز هضمي	جراحة اوعية دموية	
٤٩٦٤٥٣	٦١٧٠	.	.	.	٤٦٦	٢١٥٢٠	٣٥٤١	٧٢٠٠٩	٢١٩٢٤	٤٧٠٢	٢٤٩٥	٥٣٧٠	١٥٥	أحياء
٤١٥٣	٢٩٠	١٥٤	٥٣	٣٠٧	٢٦٢	.	٥٥	.	موتى
٤٧٧٥٦٠١	٨٢٩٨٤	٢٤٦٧	٥٣٢	١٥٦٥	٧١٨٧	٦٧١٣٢	٩٦٣١٠	٧٨٥٥٨٢	٤٨٣٧٤٢	٣٢٢٦٠	١٢٨٢٥	٢٠٧٠٨	١٤٣١٧	أحياء
٤١٩٤٩	٢٧٩٩	.	.	١٣٣	٢٣	١٠٨٧	٥٩٠٣	٧٧٧	٤٧٧٢	٥٠٧	١	٤٣٣	١٧٦	موتى

الباب الثالث
التوزيع القطاعي للخدمات الصحية العلاجية

عدد المنشآت العلاجية وعدد الأجهزة ومراكز نقل الدم حسب القطاع عام ٢٠٠٣

اجمالي الجمهورية

جدول رقم ٤٢

مراكز نقل الدم				أجهزة فحص (٣)		أجهزة علاج (٢)		أجهزة أشعة (١)		القطاع
وحدات ليس بها دماء (*)	عدد المنشآت	وحدات بها دماء (**)	عدد المنشآت	عدد الأجهزة	عدد المنشآت	عدد الأجهزة	عدد المنشآت	عدد الأجهزة	عدد المنشآت	
٩٠	٤٦	١٥٥	١٣٥	١١٢٥٣	٤١١٢	٤٦١٠	٣٧١	٢٠٨٦	٢٠١٨	وزارة الصحة
٧	٧	١٧	١٣	١٢٩٦	٣٧٢	٩٠٤	٧٠	٤٠٤	١٥٩	الهيئة العامة للتأمين الصحي
٢٦	٧	٣٠	١٥	١٩٠٩	٥٣	١٣٦٣	٤٥	٤٣٤	٥٠	الجامعات
١	١	١١	٧	٣٤١	١٨	٣٧٦	١٤	٩٣	١٢	هيئات حكومية أخرى
٨	٢	٢٢	٨	٣٣٤	٣٠	٤١٧	١٩	٩٠	٢٤	مستشفيات تعليمية
١٣٢	٦٣	٢٣٥	١٧٨	١٥١٣٣	٤٥٨٥	٧٦٧٠	٥١٩	٣١٠٧	١٢٦٣	جملة القطاع الحكومي
٠	٠	٢	٢	٢٣٠	٤٣	١٧٣	٢٠	٥١	٢١	عام و أعمال عام
٢٠	١٣	١٨	١٢	١٩١٤	٧١٠	١٦٣٧	٢٢٧	٧٦٠	٣٨٤	خاص
١٥٢	٧٦	٢٥٥	١٩٢	١٧٢٧٧	٥٣٣٨	٩٤٨٠	٧٦٦	٣٩١٨	١٦٦٨	الجملة

- (١) أجهزة أشعة للتشخيص ، أجهزة أشعة للعلاج
 (٢) أجهزة للعلاج بالمواد المشعة ، أجهزة كهربائية للعلاج ، أجهزة للعلاج الطبيعي و الفسيل الكلوي
 (٣) فحص و تحليل اكلينيكي ، باثولوجي ، بكتريولوجي و طفيليات ، ثريولوجي ، صلاحية الأغذية
 (*) مراكز تقوم باسالة الدم و فحصه و تخزينه لمدة سنة
 (**) مراكز تقوم بتخزين الدم و أخذ عينات الدم

عدد حجرات المنشآت العلاجية حسب الاستخدام والقطاع
عام ٢٠٠٣

اجمالي الجمهورية

جدول رقم ٤٣

الجملة	المطابخ والمغاسل والأفران	للإقامة وعلاج المرضى والانتظار	للادارة والاستراحة للطباء والممرضات	صيدليات بها أدوية جاهزة	صيدليات بها تحضير أدوية	للمعامل	للعلاج بالكهرباء	لأشعة تشخيص وعلاج الأمراض	للمنظفات الجراحية والولادة	للكشف والتشخيص	العجرات المخصصة القطاع	
											وزارة الصحة	الهيئة العامة للتأمين الصحي الجامعات هيئات حكومية أخرى مستشفيات تعليمية
٥٥٣٧٣	٢١٢٧	١٤٦٧٤	١٣٨٦٩	٣٦٩٨	١٧٤٤	٤٩٢٣	٥٠٢	١٤٨٨	٢٤٢٣	٩٩٢٥	١٣٨٠٥	جملة القطاع الحكومي
٨٠٨٨	١٩٤	٢١٤٣	١٦٠٠	٣٥٨	١٥٧	٥٧١	١١٤	٢٨٠	٢٦٦	٢٤٠٥	٢٥١	عام وأعمال عام
٨٢٩٣	٥٨١	٣٢٦٢	١٨٣٤	٢٣٤	١٠٨	٣٢١	١٢٤	٣٧٩	٤٨٩	٩٦١	٣٣٥٠	خاص
١٧٤٢	٤٣	٧٤٠	٣٣٥	٦٦	١٧	١٠٠	١٤	٦٣	٩٩	٢٦٥	١٧٥٠٦	الجملة
٢٠٤٦	١٤١	١٠٢١	٣١٤	٥٤	١١	٨٨	٤٨	٤٨	٧٢	٢٤٩		
٧٥٥٤٢	٣٠٨٦	٢١٨٤٠	١٧٩٥٢	٤٤١٠	٢٠٣٧	٦٠٠٣	٨٠٢	٢٢٥٨	٣٣٤٩	١٣٨٠٥		
١٢٦١	٤٠	٣٦٣	٢٦١	٤٠	٢٢	٤٩	٣٠	٣٨	٦٧	٣٥١		
١٤٤٠٨	٦٨٦	٥٠٣١	٢٤٩١	١٩٩	٧٩	٦٧٦	١٣٩	٥١١	١٢٤٦	٣٣٥٠		
٩١٢١١	٣٨١٢	٢٧٢٣٤	٢٠٧٠٤	٤٦٤٩	٢١٣٨	٦٧٢٨	٩٧١	٢٨٠٧	٤٦٦٢	١٧٥٠٦		

عدد الأسرة (باجر / بدون اجر) بالمنشآت العلاجية حسب القطاع

عام ٢٠٠٣

إجمالي الجمهورية

جدول رقم ٤٤

عدد الأسرة			القطاع
الجملة	بدون اجر	باجر	
٧٣٠١٠	٥٨٠٥٧	١٤٩٥٣	وزارة الصحة
٨٧٢١	٤٥٣٧	٤١٨٤	الهيئة العامة للتأمين الصحي
١٨٨١٧	١٤٢٣٢	٤٥٨٥	الجامعات
٥٢٠٦	٣٩٣٤	١٢٧٢	هيئات حكومية أخرى
٣٦٦٠	١٣٥٣	٢٣٠٧	مستشفيات تعليمية
١٠٩٤١٤	٨٢١١٣	٢٧٣٠١	جملة القطاع الحكومي
١٦٣٢	٤٢٠	١٢١٢	عام وأعمال عام
٢١٩٨٨	٨١٥	٢١١٧٣	خاص
١٣٣٠٣٤	٨٣٣٤٨	٤٩٦٨٦	الجملة

عدد الأسرة (بأجر / بدون أجر) بالمنشآت العلاجية حسب القطاع

عام ٢٠٠٣

حضر الجمهورية

جدول رقم ٤٥

عدد الأسرة			القطاع
الجملة	بدون أجر	بأجر	
٥٨٠٥٣	٤٤٦٠٠	١٣٤٥٣	وزارة الصحة
٨٥٠٥	٤٤٣٣	٤٠٧٢	الهيئة العامة للتأمين الصحي
١٨٧٠٠	١٤٢٣٢	٤٤٦٨	الجامعات
٥٢٠٦	٣٩٣٤	١٢٧٢	هيئات حكومية أخرى
٣٥٧٠	١٢٦٥	٢٣٠٥	مستشفيات تعليمية
٩٤٠٣٤	٦٨٤٦٤	٢٥٥٧٠	جملة القطاع الحكومي
١٤٤٣	٢٩٣	١١٥٠	عام وأعمال عام
٢١٥٩٢	٨١٠	٢٠٧٨٢	خاص
١١٧٠٦٩	٦٩٥٦٧	٤٧٥٠٢	الجملة

عدد الأسرة (باجر / بدون اجر) بالمنشآت العلاجية حسب القطاع

عام ٢٠٠٣

ريف الجمهورية

جدول رقم ٤٦

عدد الأسرة			القطاع
الجملة	بدون اجر	باجر	
١٤٩٥٧	١٣٤٥٧	١٥٠٠	وزارة الصحة
٢١٦	١٠٤	١١٢	الهيئة العامة للتأمين الصحي
١١٧	.	١١٧	الجامعات
٩٠	٨٨	٢	مستشفيات تعليمية
١٥٣٨٠	١٣٦٤٩	١٧٣١	جملة القطاع الحكومي
١٨٩	١٢٧	٦٢	عام وأعمال عام
٣٩٦	٥	٣٩١	خاص
١٥٩٦٥	١٣٧٨١	٢١٨٤	الجملة

عدد العاملين الدائمين بالمنشآت العلاجية حسب النوع والمهنة والقطاع عام ٢٠٠٣
اجمالي جمهورية

جدول رقم ٤٧

مشفرون اجتماعيون	أخصائيون علاج طبيعى	كيميائيون	صيدلة	أطباء (١)	أفراد آخرون يعملون بالمنشأة بدون أجر	أصحاب المنشآت العاملون بها بدون أجر	العاملون	
							القطاع	
٨٢٩	٥٢٥	٥٩٣	١٢٤٧	٢٣٨٠٥	.	.	ذ	وزارة الصحة
١١٩٦	٤٥٥	٥٢٨	٣١٥٣	١١٣٦٣	.	.	أ	
٢٠٢٥	٩٨٠	١١٢١	٤٤٠٠	٣٥١٦٨	.	.	ج	
١٠٦	٩٢	١٠٥	٢٤٨	٣٣٤٨	.	.	ذ	الهيئة العامة للتأمين الصحى
٢١٧	٨٧	١٣٤	٧١٣	١٩٤٧	.	.	أ	
٣٢٣	١٧٩	٢٣٩	٩٦١	٥٢٩٥	.	.	ج	
١٩٣	١٠٤	١٥١	١٢٠	٢٩٨٧	.	.	ذ	الجامعات
٢٣٢	٩٥	٢١٦	١٢٠٨	٢٠٣٨	.	.	أ	
٤٢٥	١٩٩	٣٦٧	١٣٢٨	٥٠٢٥	.	.	ج	
٢٦	٦٠	٢٨	٥٩	٢٧٧٠	.	.	ذ	هيئات حكومية أخرى
٤٤	٧٦	٨٧	٣٠٦	٩٢٤	.	.	أ	
٧٠	١٣٦	١١٥	٣٦٥	٣٦٩٤	.	.	ج	
١٣	٦٥	١٢	٥٠	٦٨٠	.	.	ذ	مستشفيات تعليمية
١٦	٣٥	٣٨	٢٣٧	٥١٩	.	.	أ	
٢٩	١٠٠	٥٠	٢٨٧	١١٩٩	.	.	ج	
١١٦٧	٨٤٦	٨٨٩	١٧٢٤	٣٣٥٩٠	.	.	ذ	جملة القطاع الحكومى
١٧٠٥	٧٤٨	١٠٠٣	٥٦١٧	١٦٧٩١	.	.	أ	
٢٨٧٢	١٥٩٤	١٨٩٢	٧٣٤١	٥٠٣٨١	.	.	ج	
٢	٢٤	١٤	١٢	٢٥٣	.	.	ذ	عام وأعمال عام
.	١٨	٧	٣٣	٣٥	.	.	أ	
٢	٤٢	٢١	٤٥	٢٨٨	.	.	ج	
٥٣	١١٨	٢١٨	٩٧	٢٧٤٦	٧٥	٥٥٧	ذ	خاص
٥٨	٧٣	١٥٠	١٣٦	٦٤٧	١٥	٨٩	أ	
١١١	١٩١	٣٦٨	٢٣٣	٣٣٩٣	٩٠	٦٤٦	ج	
١٢٢٢	٩٨٨	١١٢١	١٨٣٣	٣٦٥٨٩	٧٥	٥٥٧	ذ	الجملة
١٧٦٣	٨٣٩	١١٦٠	٥٧٨٦	١٧٤٧٣	١٥	٨٩	أ	
٢٩٨٥	١٨٢٧	٢٢٨١	٧٦١٩	٥٤٠٦٢	٩٠	٦٤٦	ج	

- (١) بما فيهم الإداريين من الأطباء الأخصائيين والممارسين العموميين ولا تشمل أطباء الأمتياز
(٢) تشمل العاملين فى التمريض (حكيمات) رئيس مرضيين، رئيسة مرضيات، ممرضون، مساعدون ممرضات، مساعدات ممرضات، زائرات صحيات
(٣) تشمل عمال وعاملات النظافة والتمرجية

عدد العاملين الدائمين بالمنشآت العلاجية حسب النوع والمهنة والقطاع عام ٢٠٠٣
اجمالي الجمهورية

تابع جدول رقم ٤٧

القطاع	العاملون						
	مساعدون فنيون	صناع أسنان	هيئة تريض (٢)	مولدات ومساعدات مولدات	إداريون ومعاونون وكتابة	أخرى (٣)	جملة
وزارة الصحة	ذ	١٠٦٦٦	٩٠٦	٦٩٨٢	٠	٢٠٨٩٩	٩٢٥٦٠
	أ	٤٥١١	٥١٣	٧٢٣٢٦	٢٠٠٨	١١٠٨٨	١٢٦٦٣٣
	ج	١٥١٧٧	١٤١٩	٧٩٣٠٨	٢٠٠٨	٣١٩٨٧	٢١٩١٩٦
الهيئة العامة للتأمين الصحي	ذ	٩٤٣	٢٧٥	٦١٦	٠	١٣٧٢	٩٧٤٧
	أ	٧٣٩	٢٩٥	١٥٩٣٣	٧٧	١٤٦١	٢٥١٠٧
	ج	١٦٨٢	٥٧٠	١٦٥٤٩	٧٧	٢٨٣٣	٢٤٨٥٤
الجامعات	ذ	٢٣٧٦	١٠٨	٢٠٨١	٠	٥٠١٣	١٨٠٤٤
	أ	١٤٣٩	١٢٧	١٨٣٦٥	١٤	٢٤٦١	٣١٨٦٤
	ج	٣٨١٥	٢٣٥	٢٠٤٤٦	١٤	٧٤٧٤	٤٩٩٠٨
هيئات حكومية أخرى	ذ	١٣٢	٣٤	١٩٦	٠	٧٠٤	٤٥١٨
	أ	٥٦	٢٨	٤٥٠٨	٥٢	٦٠٣	٧٦٧٠
	ج	١٨٨	٦٢	٤٧٠٤	٥٢	١٣٠٧	١٢٣٨٨
مستشفيات تعليمية	ذ	١١٤	١٧	٢١٢	٠	٥١٨	٢٣٩٠
	أ	١٠٤	١٦	٢٦٤٠	١١	٥١٧	٥٢١٧
	ج	٢١٨	٣٣	٢٨٥٢	١١	١٧٩٣	٧٦٠٧
جملة القطاع الحكومي	ذ	١٤٢٣١	١٣٤٠	١٠٠٨٧	٠	٢٨٥٠٦	١٢٧٢٥٩
	أ	٦٨٤٩	٩٧٩	١١٣٧٧٢	٢١٦٢	١٦٦٣٠	١٩٦٤٩٤
	ج	٢١٠٨٠	٢٣١٩	١٢٣٨٥٩	٢١٦٢	٤٤٦٣٦	٣٢٣٧٥٣
عام وأعمال عام	ذ	٣٢٦	٠	٢٧٤	٠	٣٧٥	١٨٨٧
	أ	١٩	٠	١١٧٣	٤	١٧٣	١٦٧٢
	ج	٣٤٥	٠	١٤٤٧	٤	٥٤٨	٣٥٥٩
خاص	ذ	٥٨٤	٢٦	٩٠٠	٠	١٥٣٢	٩٨٣٣
	أ	١٦١	١٦	٥٣٩٨	١٩١	٢٠١٤	١١٢٥٤
	ج	٧٤٥	٤٢	٦٢٩٨	١٩١	٣٥٤٦	٢١٠٨٧
الجملة	ذ	١٥١٤١	١٣٦٦	١١٢٦١	٠	٣٠٤١٣	١٣٨٩٧٩
	أ	٧٠٢٩	٩٩٥	١٢٠٣٤٣	٢٣٥٧	١٨٣١٧	٢٠٩٤٢٠
	ج	٢٢١٧٠	٢٣٦١	١٣١٦٠٤	٢٣٥٧	٤٨٧٣٠	٣٤٨٣٩٩

(١) بما فيهم الإداريين من الأطباء الأخصائيين والممارسين العموميين ولا تشمل أطباء الأمتياز

(٢) تشمل العاملين في التمريض (حكيمات) رئيس ممرضين، رئيسة ممرضات، ممرضون، مساعدون ممرضات، مساعدات ممرضات، زائرات صحيات.

(٣) تشمل عمال وعاملات النظافة والتورجية

عدد العاملين الدائمين بالمنشآت العلاجية حسب النوع والمهنة والقطاع عام ٢٠٠٣
حضر الجمهورية

جدول رقم ٤٨

مشفرون اجتماعيون	أخصائيون علاج طبيعى	كيميائيون	صيادلة	اطباء (١)	افراد آخرون يعملون بالمنشأة بدون أجر	اصحاب المنشآت العاملون بها بدون أجر	العاملون	
							القطاع	
٥٧٣	٤٥٦	٤٥١	٧٨٣	١٧٨٩٥	.	.	ذ	وزارة الصحة
٩٠٢	٤١٣	٤٦٨	٢٦٦٦	٩٢٠٩	.	.	أ	
١٤٧٥	٨٦٩	٩١٩	٣٤٤٩	٢٧١٠٤	.	.	ج	
٩٩	٨٩	٩٩	٢٣٨	٣٢٥٢	.	.	ذ	الهيئة العامة للتأمين الصحي
٢٠٩	٨٥	١٣٠	٦٧٩	١٨٤٩	.	.	أ	
٣٠٨	١٧٤	٢٢٩	٩١٧	٥١٠١	.	.	ج	
١٩٢	١٠٤	١٤٩	١١٣	٢٩٥٠	.	.	ذ	الجامعات
٢٣٢	٩٣	٢١٢	١١٨٣	٢٠٢٤	.	.	أ	
٤٢٤	١٩٧	٣٦١	١٢٩٦	٤٩٧٤	.	.	ج	
٢٦	٦٠	٢٨	٥٩	٢٧٧٠	.	.	ذ	هيئات حكومية أخرى
٤٤	٧٦	٨٧	٣٠٦	٩٢٤	.	.	أ	
٧٠	١٣٦	١١٥	٣٦٥	٣٦٩٤	.	.	ج	
١٣	٦٥	١٢	٥٠	٦٦٤	.	.	ذ	مستشفيات تعليمية
١٥	٣٥	٣٨	٢٣٦	٥١٨	.	.	أ	
٢٨	١٠٠	٥٠	٢٨٦	١١٨٢	.	.	ج	
٩٠٣	٧٧٤	٧٣٩	١٢٤٣	٢٧٥٣١	.	.	ذ	جملة القطاع الحكومي
١٤٠٢	٧٠٢	٩٣٥	٥٠٧٠	١٤٥٢٤	.	.	أ	
٢٣٠٥	١٤٧٦	١٦٧٤	٦٣١٣	٤٢٠٥٥	.	.	ج	
٢	٢٢	١٣	١٠	٢١٩	.	.	ذ	عام وأعمال عام
.	١٨	٧	٢٥	٣٣	.	.	أ	
٢	٤٠	٢٠	٣٥	٢٥٢	.	.	ج	
٥١	١١١	٢١٥	٩٤	٢٧٠٦	٦٨	٥٣٥	ذ	خاص
٥٥	٧١	١٤٧	١٣٤	٦٢٨	١٥	٨٤	أ	
١٠٦	١٨٢	٣٦٢	٢٢٨	٣٣٣٤	٨٣	٦١٩	ج	
٩٥٦	٩٠٧	٩١٧	١٣٤٧	٣٠٤٥٦	٦٨	٥٣٥	ذ	الجملة
١٤٥٧	٧٩١	١٠٨٩	٥٢٢٩	١٥١٨٥	١٥	٨٤	أ	
٢٤١٣	١٦٩٨	٢٠٥٦	٦٥٧٦	٤٥٦٤١	٨٣	٦١٩	ج	

(١) بما فيهم الأدارين من الأطباء الأخصائيين والممارسين العموميين ولا تشمل أطباء الأمتياز

(٢) تشمل العاملين في التمريض (حكيمات) رئيس مرضين، رئيسة مرضات، ممرضون، مساعدون مرضات، مساعدات مرضات، زائرات صحيات

(٣) تشمل عمال وعاملات النظافة والتمرجية

عدد العاملين الدائمين بالمنشآت العلاجية حسب النوع والمهنة والقطاع عام ٢٠٠٣
حضر الجمهورية

تابع جدول رقم ٤٨

جملة	أخرى (٣)	أداريون ومعاونون وكتبة	مولدات ومساعدات مولدات	هيئة تمريض (٢)	صناع أسنان	مساعدون فنيون	العاملون	
							القطاع	
٤٨٢٧٧	٨٢٢٥	١٠٥٧٠	٠	٤٤٣١	٧١٥	٤١٧٨	د	وزارة الصحة
٧٦٤١٠	٦٠٣٥	١٠١٢٠	١٠٩٧	٤٢٥٣٥	٤١٢	٢٥٥٣	أ	
١٢٤٦٨٧	١٤٢٦٠	٢٠٦٩٠	١٠٩٧	٤٦٩٦٦	١١٢٧	٦٧٢١	ج	
٩٣٦٩	١٣٣٠	٢٥٢٤	٠	٥٧٨	٢٦٤	٨٩٦	د	الهيئة العامة للتأمين الصحي
٢٣٩٩٧	١٣٧٥	٢٣٧٩	٧٥	١٥٢٣٨	٢٩٠	٦٨٨	أ	
٣٢٣٦٦	٢٧٠٥	٥٩٠٣	٧٥	١٥٨١٦	٥٥٤	١٥٨٤	ج	
١٧٨٢٢	٤٩٥٠	٤٨٤٦	٠	٢٠٥٩	١٠٨	٢٣٥١	د	الجامعات
٣١٤٥١	٢٤٤٨	٥٥٩٨	١٤	١٨٠٩٦	١٢٧	١٤٢٤	أ	
٤٩٢٧٣	٧٣٩٨	١٠٤٤٤	١٤	٢٠١٥٥	٢٣٥	٣٧٧٥	ج	
٤٥١٨	٧٠٤	٥٠٩	٠	١٩٦	٣٤	١٣٢	د	هيئات حكومية أخرى
٧٦٧٠	٦٠٣	٩٨٦	٥٢	٤٥٠٨	٢٨	٥٦	أ	
١٢١٨٨	١٣٠٧	١٤٩٥	٥٢	٤٧٠٤	٦٢	١٨٨	ج	
٢٣٣٤	٥٠٢	٧٠٤	٠	١٩٥	١٧	١١٢	د	مستشفيات تعليمية
٥١٩٤	٥١٢	١٠٨١	١١	٢٦٣٠	١٦	١٠٢	أ	
٧٥٢٨	١٠١٤	١٧٨٥	١١	٢٨٢٥	٣٣	٢١٤	ج	
٨٢٣٢٠	١٥٧١١	١٩١٥٣	٠	٧٤٥٩	١١٣٨	٧٦٦٩	د	جملة القطاع الحكومي
١٤٤٧٢٢	١٠٩٧٣	٢١١٦٤	١٢٤٩	٨٣٠٠٧	٨٧٣	٤٨٢٣	أ	
٢٢٧٠٤٢	٢٦٦٨٤	٤٠٣١٧	١٢٤٩	٩٠٤٦٦	٢٠١١	٢٢٤٩٢	ج	
١٦٨٦	٣٢٢	٥٤٦	٠	٢٣١	٠	٣٢١	د	عام وأعمال عام
١٥٧١	١٧٠	١٧٤	٤	١١٢٦	٠	١٤	أ	
٣٢٥٧	٤٩٢	٧٢٠	٤	١٣٥٧	٠	٣٣٥	ج	
٩٦٢٤	١٤٩١	٢٨٦٧	٠	٨٩٦	٢٦	٥٦٤	د	خاص
١١٠٨٩	١٩٨٣	٢٢٨١	١٩٠	٥٣٣١	١٦	١٥٤	أ	
٢٠٧١٣	٣٤٧٤	٥١٤٨	١٩٠	٦٢٢٧	٤٢	٧١٨	ج	
٩٣٦٣٠	١٧٥٢٤	٢٢٥٦٦	٠	٨٥٨٦	١١٦٤	٨٥٥٤	د	الجملة
١٥٧٣٨٢	١٣١٢٦	٢٣٦١٩	١٤٤٣	٨٩٤٦٤	٨٨٩	٤٩٩١	أ	
٢٥١٠١٢	٣٠٦٥٠	٤٦١٨٥	١٤٤٣	٩٨٠٥٠	٢٠٥٣	١٣٥٤٥	ج	

(١) بما فيهم الأداريين من الأطباء الأخصائيين والممارسين العموميين ولا تشمل أطباء الأمتياز

(٢) تشمل العاملين في التمريض (حكيمات) رئيس مرضين، رئيسة مرضات، مرضون، مساعدون مرضات، مساعدات مرضات، زائرات صحيات

(٣) تشمل عمال وعاملات النظافة والتعرجية

عدد العاملين الدائمين بالمنشآت العلاجية حسب النوع والمهنة والقطاع عام ٢٠٠٣
ريف الجمهورية

جدول رقم ٤٩

مشرفون اجتماعيون	أخصائيون علاج طبيعى	كيميائيون	صيدالة	أطباء (١)	الفراداآرون يعملون بالمنشأة بدون أجر	أصحاب المنشآت العاملون بها بدون أجر	العاملون	
							القطاع	
٢٥٦	٦٩	١٤٢	٤٦٤	٥٩١٠	٠	٠	ذ	وزارة الصحة
٢٩٤	٤٢	٦٠	٤٨٧	٢١٥٤	٠	٠	أ	
٥٥٠	١١١	٢٠٢	٩٥١	٨٠٦٤	٠	٠	ج	الهيئة العامة للتأمين الصحى
٧	٣	٦	١٠	٩٦	٠	٠	ذ	
٨	٢	٤	٣٤	٩٨	٠	٠	أ	
١٥٠	٥	١٠	٤٤	١٩٤	٠	٠	ج	الجامعات
١	٠	٢	٧	٣٧	٠	٠	ذ	
٠	٢	٤	٢٥	١٤	٠	٠	أ	
١	٢	٦	٣٢	٥١	٠	٠	ج	مستشفيات تعليمية
٠	٠	٠	٠	١٦	٠	٠	ذ	
١	٠	٠	١	١	٠	٠	أ	
١	٠	٠	١	١٧	٠	٠	ج	
٢٦٤	٧٢	١٥٠	٤٨١	٦٠٥٩	٠	٠	ذ	جملة القطاع الحكومى
٣٠٣	٤٦	٦٨	٥٤٧	٢٢٦٧	٠	٠	أ	
٥٦٧	١١٨	٢١٨	١٠٢٨	٨٣٢٦	٠	٠	ج	
٠	٢	١	٢	٣٤	٠	٠	ذ	عام وأعمال عام
٠	٠	٠	٨	٢	٠	٠	أ	
٠	٢	١	١٠	٣٦	٠	٠	ج	
٢	٧	٣	٣	٤٠	٧	٢٢	ذ	خاص
٣	٢	٣	٢	١٩	٠	٥	أ	
٥	٩	٦	٥	٥٩	٧	٢٧	ج	
٢٦٦	٨١	١٥٤	٤٨٦	٦١٢٣	٧	٢٢	ذ	الجملة
٣٠٦	٤٨	٧١	٥٥٧	٢٢٨٨	٠	٥	أ	
٥٧٢	١٢٩	٢٢٥	١٠٤٣	٨٤٢١	٧	٢٧	ج	

(١) بما فيهم الإداريين من الأطباء الأخصائيين والممارسين العموميين ولا تشمل أطباء الأمتياز

(٢) تشمل العاملين فى التمريض (حكيمات) رئيس مرضيين، رئيسة مرضيات، ممرضون، مساعدون مرضيات، مساعدات مرضيات، زائرات صحيات

(٣) تشمل عمال وخدمات النظافة والتمورجية

عدد العاملين الدائمين بالمنشآت العلاجية حسب النوع والمهنة والقطاع عام ٢٠٠٣
ريف الجمهورية

تابع جدول رقم ٤٩

جملة	أخرى (٣)	أداريون ومعاونون وكتابة	مولدات ومساعدات مولدات	هيئة تمريض (٢)	صالح اسنان	مساعدون فنيون	العاملون	
							القطاع	
٤٤٢٨٣	١٢٦٧٤	١٥٥٣٨	٠	٢٥٥١	١٩١	٦٤٨٨	د	وزارة الصحة
٥٠٢٢٦	٥٠٥٣	٩٣٧٥	٩١١	٢٩٧٩١	١٠١	١٩٥٨	أ	
٩٤٥٠٩	١٧٧٢٧	٢٤٩١٣	٩١١	٣٢٣٤٢	٢٩٢	٨٤٤٦	ج	
٣٧٨	٤٢	١١٨	٠	٣٨	١١	٤٧	د	الهيئة العامة للتأمين الصحي
١١١٠	٨٦	١٢٥	٢	٦٩٥	٥	٥١	أ	
١٤٨٨	١٢٨	٢٤٣	٢	٧٣٣	١٦	٩٨	ج	
٢٢٢	٦٣	٦٥	٠	٢٢	٠	٢٥	د	الجامعات
٤١٣	١٣	٧١	٠	٢٦٩	٠	١٥	أ	
٦٣٥	٧٦	١٣٦	٠	٢٩١	٠	٤٠	ج	
٥٦	١٦	٥	٠	١٧	٠	٢	د	مستشفيات تعليمية
٢٣	٥	٣	٠	١٠	٠	٢	أ	
٧٩	٢١	٨	٠	٢٧	٠	٤	ج	
٤٤٩٣٩	١٢٧٩٥	١٥٧٢٦	٠	٢٦٢٨	٢٠٢	٦٥٦٢	د	جملة القطاع الحكومي
٥١٧٧٢	٥١٥٧	٩٥٧٤	٩١٣	٣٠٧٦٥	١٠٦	٢٠٢٦	أ	
٩٦٧١١	١٧٩٥٢	٢٥٣٠٠	٩١٣	٣٣٣٩٣	٣٠٨	٨٥٨٨	ج	
٢٠١	٥٣	٦١	٠	٤٣	٠	٥	د	عام وأعمال عام
١٠١	٣	٣٦	٠	٤٧	٠	٥	أ	
٣٠٢	٥٦	٩٧	٠	٩٠	٠	١٠	ج	
٢٠٩	٤١	٦٠	٠	٤	٠	٢٠	د	خاص
١٦٥	٣١	٢٥	١	٦٧	٠	٧	أ	
٣٧٤	٧٢	٨٥	١	٧١	٠	٢٧	ج	
٤٥٣٤٩	١٢٨٨٩	١٥٨٤٧	٠	٢٦٧٥	٢٠٢	٦٥٨٧	د	الجملة
٥٢٠٣٨	٥١٩١	٩٦٣٥	٩١٤	٣٠٨٧٩	١٠٦	٢٠٣٨	أ	
٩٧٣٨٧	١٨٠٨٠	٢٥٤٨٢	٩١٤	٣٣٥٥٤	٣٠٨	٨٦٢٥	ج	

- (١) بما فيهم الإداريين من الأطباء الأخصائيين والممارسين العموميين ولا تشمل أطباء الأمتياز
(٢) تشمل العاملين في التمريض (حكيمات) رئيس مرضين، رئيسة مرضات، ممرضون، مساعدون مرضات، مساعدات مرضات، زائرات صحيات
(٣) تشمل عمال وخدمات النظافة والتعميرية

عدد العاملين المؤقتين بالمنشآت العلاجية حسب النوع والمهنة والقطاع عام ٢٠٠٣
اجمالي جمهورية

جدول رقم ٥٠

مشفرون اجتماعيون	أخصائيون علاج طبيعى	كيميائيون	صيادلة	اطباء (١)	أفراد آخرون يعملون بالمنشأة بدون أجر	أصحاب المنشآت العاملون بها بدون أجر	العاملون	
							القطاع	
٣٥	١٧	٢٢	٣٢	١٣٧١	.	.	ذ	وزارة الصحة
٧٥	٣١	٣٥	٥١	٣٩٨	.	.	أ	
١١٠	٤٨	٥٧	٨٣	١٧٦٩	.	.	ج	
١٢٣	٤٦	٢٩٩	٢٣	١٦٩٤	.	.	ذ	الهيئة العامة للتأمين الصحى
١١٨	١٦	٣٥٧	٣٥	٤٠٥	.	.	أ	
٢٤١	٦٢	٦٥٦	٥٨	٢٠٩٩	.	.	ج	الجامعات
١٥	.	٢٣	٤	٤٧٣	.	.	ذ	
١٣	.	٤٠	٥	٤٧٤	.	.	أ	
٢٨	.	٦٣	٩	٩٤٧	.	.	ج	هيئات حكومية أخرى
١	.	٨	.	٤٣	.	.	ذ	
١	١	١٠	٢	١٠	.	.	أ	
٢	١	١٨	٢	٥٣	.	.	ج	مستشفيات تعليمية
.	١	٣	.	٣٤٢	.	.	ذ	
.	٢	٥	٣	٤٩	.	.	أ	
.	٣	٨	٣	٣٩١	.	.	ج	
١٧٤	٦٤	٣٥٥	٥٩	٣٩٢٣	.	.	ذ	جملة القطاع الحكومى
٢٠٧	٥٠	٤٤٧	٩٦	١٣٣٦	.	.	أ	
٣٨١	١١٤	٨٠٢	١٥٥	٥٢٥٩	.	.	ج	
.	٢	٢	٤	١٦٨	.	.	ذ	عام وأعمال عام
٢	٢	٨	٣	٣٦	.	.	أ	
٢	٤	١٠	٧	٢٠٤	.	.	ج	
٩	١٠٠	٨٨	٤٢	٤٧٧٧	١٣	٥٩	ذ	خاص
١٢	٤٧	٦٧	٤١	١٠٢٩	٧	١٩	أ	
٢١	١٤٧	١٥٥	٨٣	٥٨٠٦	٢٠	٧٥	ج	
١٨٣	١٦٦	٤٤٥	١٠٥	٨٨٦٨	١٣	٥٦	ذ	الجملة
٢٢١	٩٩	٥٢٢	١٤٠	٢٤٠١	٧	١٩	أ	
٤٠٤	٢٦٥	٩٦٧	٢٤٥	١١٢٦٩	٢٠	٧٥	ج	

(١) بما فيهم الإداريين من الأطباء الأخصائيين والممارسين العموميين ولا تشمل أطباء الأمتياز

(٢) تشمل العاملين فى التمريض (حكيمات) رئيس مرضيين، رئيسة مرضيات، مرضون، مساعدون مرضيات، مساعدات مرضيات، زائرات صحيات

(٣) تشمل عمال وعاملات النظافة والتمورجية

عدد العاملين المؤقتين بالمنشآت العلاجية حسب النوع والمهنة والقطاع عام ٢٠٠٣
اجمالي الجمهورية

تابع جدول رقم ٥٠

القطاع	العاملون	مساعدون فنيون	صناع أسنان	هيلة تمرير (٢)	مولدات ومساعدات مولدات	اداريون ومعاونون وكتابة	أخرى (٣)	جملة
وزارة الصحة	ذ	٢٧٨	١٣	١٠٨	٠	٦٥٠	٩١٦	٣٤٤٢
	أ	٤٤	٦	٥٢٨	١٧	٩٩٨	١١٠٥	٣٢٨٨
	ج	٣٢٢	١٩	٦٣٦	١٧	١٦٤٨	٢٠٢١	٦٧٣٠
الهيئة العامة للتأمين الصحي	ذ	٢١٠	٨	٤١	٠	١٩٥٧	٦٤٥	٥٠٤٦
	أ	٤٥	٩	٦١٣	١٣	٢٨١٩	٤٦١	٤٨٩١
	ج	٢٥٥	١٧	٦٥٤	١٣	٤٧٧٦	١١٠٦	٩٩٣٧
الجامعات	ذ	٥٨	٠	١٠	٠	٦٤١	١١٣١	٢٣٥٥
	أ	١٤	٠	٦٧	٠	٧٤٤	٩٥٨	٢٣١٥
	ج	٧٢	٠	٧٧	٠	١٣٨٥	٢٠٨٩	٤٦٧٠
هيئات حكومية أخرى	ذ	٩	٠	٠	٠	٨٢	١٦٢	٣٠٥
	أ	٠	٠	١١	٠	٢٠٧	٨٩	٣٣١
	ج	٩	٠	١١	٠	٢٨٩	٢٥١	٦٣٦
مستشفيات تعليمية	ذ	٢٩٢	٠	٣٠	٠	١٨٦	٤٥	٨٩٩
	أ	١٥١	٠	٣٢	٠	١٥٩	٧٧	٤٧٨
	ج	٤٤٣	٠	٦٢	٠	٣٤٥	١٢٢	١٣٧٧
جملة القطاع الحكومي	ذ	٨٤٧	٢١	١٨٩	٠	٣٥١٦	٢٨٩٩	١٢٠٤٧
	أ	٢٥٤	١٥	١٢٥١	٣٠	٤٩٢٧	٢٦٩٠	١١٣٠٣
	ج	١١٠١	٣٦	١٤٤٠	٣٠	٨٤٤٣	٥٥٨٩	٢٣٣٥٠
عام وأعمال عام	ذ	١١	٠	٣٩	٠	٦٢	٥٠	٣٣٨
	أ	٠	٠	٦٨	٠	٦٦	٤١	٢٢٦
	ج	١١	٠	١٠٧	٠	١٢٨	٩١	٥٦٤
خاص	ذ	٢٩٨	١٢	٣٦٦	٠	١٠٠٢	٥٩٠	٧٣٥٣
	أ	٦٠	٩	١٧٩١	١٧	٥٨٢	٦٦٢	٤٣٤٣
	ج	٣٥٨	٢١	٢١٥٧	١٧	١٥٨٤	١٢٥٢	١١٦٩٦
الجملة	ذ	١١٥٦	٣٣	٥٩٤	٠	٤٥٨٠	٣٥٣٩	١٩٧٣٨
	أ	٣١٤	٢٤	٣١١٠	٤٧	٥٥٧٥	٣٣٩٣	١٥٨٧٢
	ج	١٤٧٠	٥٧	٣٧٠٤	٤٧	١٠١٥٥	٦٩٣٢	٣٥٦١٠

(١) بما فيهم الإداريين من الأطباء الأخصائيين والممارسين العموميين و لا تشمل أطباء الأمتياز

(٢) تشمل العاملين في التمريض (حكيمات) رئيس ممرضين، رئيسة ممرضات، ممرضون، مساعدون ممرضات، مساعدات ممرضات، زائرات صحيات

(٣) تشمل عمال وعاملات النظافة والتعميرية

عدد العاملين المؤقتين بالمنشآت العلاجية حسب النوع والمهنة والقطاع عام ٢٠٠٣
حضر الجمهورية

جدول رقم ٥١

مشفرون اجتماعيون	أخصائيون علاج طبيعى	كيميائيون	صيادلة	اطباء (١)	أفراد آخرون يعملون بالمنشأة بدون أجر	أصحاب المنشآت العاملون بها بدون أجر	العاملون	
							القطاع	
٣١	١٣	١٩	٢٤	٩٢٧	٠	٠	د	وزارة الصحة
٤١	٢٤	٣١	٤٧	٢٧٠	٠	٠	أ	الهيئة العامة للتأمين الصحى
٧٢	٣٧	٥٠	٧١	١١٩٧	٠	٠	ج	
١١٥	٤٣	٢٨٩	٢٣	١٦٤٩	٠	٠	د	
١٠٩	١٤	٣٤٩	٣١	٣٨٠	٠	٠	أ	الجامعات
٢٢٤	٥٧	٦٣٨	٥٤	٢٠٢٩	٠	٠	ج	
٧	٠	٢٠	٤	٤٥٣	٠	٠	د	
٨	٠	٢٥	٥	٤٦٨	٠	٠	أ	هيئات حكومية أخرى
١٥	٠	٤٥	٩	٩٢١	٠	٠	ج	
١	٠	٨	٠	٤٣	٠	٠	د	
١	١	١٠	٢	١٠	٠	٠	أ	مستشفيات تعليمية
٢	١	١٨	٢	٥٣	٠	٠	ج	
٠	٠	٣	٠	٣٢٣	٠	٠	د	
٠	٢	٤	٣	٤٧	٠	٠	أ	جملة القطاع الحكومى
٠	٢	٧	٣	٣٧٠	٠	٠	ج	
١٥٤	٥٦	٣٣٩	٥١	٣٣٩٥	٠	٠	د	
١٥٩	٤١	٤١٩	٨٨	١١٧٥	٠	٠	أ	عام وأعمال عام
٣١٣	٩٧	٧٥٨	١٣٩	٤٥٧٠	٠	٠	ج	
٠	١	٢	٣	١٣١	٠	٠	د	
٢	٢	٨	٣	٣٣	٠	٠	أ	خاص
٢	٣	١٠	٦	١٦٤	٠	٠	ج	
٩	٩٦	٨٧	٤٢	٤٦١٧	١٣	٥٦	د	
١١	٤٦	٦٤	٣٩	١٠٠٣	٧	١٩	أ	الجملة
٢٠	١٤٢	١٥١	٨١	٥٦٢٠	٢٠	٧٥	ج	
١٦٣	١٥٣	٤٢٨	٩٦	٨١٤٣	١٣	٥٦	د	
١٧٢	٨٩	٤٩١	١٣٠	٢٢١٦	٧	١٩	أ	الجملة
٣٣٥	٢٤٢	٩١٩	٢٢٦	١٠٣٥٤	٢٠	٧٥	ج	

(١) بما فيهم الإداريين من الأطباء الأخصائيين والممارسين العموميين ولا تشمل أطباء الأمتياز

(٢) تشمل العاملين فى التمريض (حكيمات) رئيسى ممرضين، رئيسة ممرضات، ممرضون، مساعدون ممرضات، مساعدات ممرضات، زائرات صحيات

(٣) تشمل عمال وعاملات النظافة والتمرجية

عدد العاملين المؤقتين بالمنشآت العلاجية حسب النوع والمهنة والقطاع عام ٢٠٠٣
حضر الجمهورية

تابع جدول رقم ٥١

جملة	أخرى (٣)	أداريون ومعاونون وكتبة	مولدات ومساعدات مولدات	هيئة تمريض (٢)	صناع اسنان	مساعدون فنيون	العاملون	
							القطاع	
٢٦٢٦	٧٥٦	٥٢٢	٠	٩٦	٥	٢٢٣	د	وزارة الصحة
٢٥٢٩	٩٠٥	٨٥٣	١٠	٣١٨	٤	٢٦	أ	
٥١٥٥	١٦٦١	١٣٧٥	١٠	٤١٤	٩	٢٥٩	ج	
٤٧٩٠	٥٩٩	١٨٣٦	٠	٢٦	٧	٢٠٣	د	الهيئة العامة للتأمين الصحي
٤٦٦٦	٤٥٨	٢٦٩١	١٣	٥٧١	٩	٤١	أ	
٩٤٥٦	١٠٥٧	٤٥٢٧	١٣	٥٩٧	١٦	٢٤٤	ج	
٢١٧٠	١٠٨٩	٥٢٩	٠	١٠	٠	٥٨	د	الجامعات
٢١٢٩	٩٤٣	٦٠٩	٠	٦٧	٠	١٤	أ	
٤٣٠٩	٢٠٣٢	١١٣٨	٠	٧٧	٠	٧٢	ج	
٣٠٥	١٦٢	٨٢	٠	٠	٠	٩	د	هيئات حكومية أخرى
٣٣١	٨٩	٢٠٧	٠	١١	٠	٠	أ	
٦٣٦	٢٥١	٢٨٩	٠	١١	٠	٩	ج	
٨٧٦	٤٥	١٨٦	٠	٢٨	٠	٢٩١	د	مستشفيات تعليمية
٤٧٤	٧٦	١٥٩	٠	٣٢	٠	١٥١	أ	
١٣٥٠	١٢١	٣٤٥	٠	٦٠	٠	٤٤٢	ج	
١٠٧٦٧	٢٦٥١	٣١٥٥	٠	١٦٠	١٢	٧٩٤	د	جملة القطاع الحكومي
١٠١٣٩	٢٤٧١	٤٥١٩	٢٣	٩٩٩	١٣	٢٣٢	أ	
٢٠٩٠٦	٥١٢٢	٧٦٧٤	٢٣	١١٥٩	٢٥	١٠٢٦	ج	
٢٨٩	٤٨	٥٦	٠	٣٧	٠	١١	د	عام وأعمال عام
١٩٢	٣٣	٦١	٠	٥٠	٠	٠	أ	
٤٨١	٨١	١١٧	٠	٨٧	٠	١١	ج	
٧١٥٧	٥٨٦	٩٨٦	٠	٣٦١	١٢	٢٩٢	د	خاص
٤٢٥٥	٦٤٩	٥٧١	١٧	١٧٦٢	٩	٥٨	أ	
١١٤١٢	١٢٣٥	١٥٥٧	١٧	٢١٢٣	٢١	٣٥٠	ج	
١٨٢١٣	٣٢٨٥	٤١٩٧	٠	٥٥٨	٢٤	١٠٩٧	د	الجملة
١٤٥٨٦	٣١٥٣	٥١٥١	٤٠	٢٨١١	٢٢	٢٩٠	أ	
٣٢٧٩٩	٦٤٣٨	٩٣٤٨	٤٠	٣٣٦٩	٤٦	١٣٨٧	ج	

(١) بما فيهم الإداريين من الأطباء الأخصائيين والممارسين العموميين ولا تشمل أطباء الأمتياز

(٢) تشمل العاملين في التمريض (حكيمات) رئيس ممرضين، رئيسة ممرضات، ممرضون، مساعدون ممرضات، مساعدات ممرضات، زائرات صحيات

(٣) تشمل عمال وعاملات النظافة والتعميرية

عدد العاملين المؤقتين بالمنشآت العلاجية حسب النوع والمهنة والقطاع عام ٢٠٠٣
ريف الجمهورية

جدول رقم ٥٢

مشفرون اجتماعيون	أخصائيون علاج طبيعى	كيميائيون	صيدلة	اطباء (١)	أفراد آخرون يعملون بالمنشأة بدون أجر	أصحاب المنشآت العاملون بها بدون أجر	العاملون	
							القطاع	
٤	٤	٣	٨	٤٤٤	.	.	ذ	وزارة الصحة
٣٤	٧	٤	٤	١٢٨	.	.	أ	
٣٨	١١	٧	١٢	٥٧٢	.	.	ج	
٨	٣	١٠	.	٤٥	.	.	ذ	الهيئة العامة للتأمين الصحى
٩	٢	٨	٤	٢٥	.	.	أ	
١٧	٥	١٨	٤	٧٠	.	.	ج	
٨	.	٣	.	٢٠	.	.	ذ	الجامعات
٥	.	١٥	.	٦	.	.	أ	
١٣	.	١٨	.	٢٦	.	.	ج	
.	١	.	.	١٩	.	.	ذ	مستشفيات تعليمية
.	.	١	.	٢	.	.	أ	
.	١	١	.	٢١	.	.	ج	
٢٠	٨	١٦	٨	٥٢٨	.	.	ذ	جملة القطاع الحكومى
٤٨	٩	٢٨	٨	١٦١	.	.	أ	
٦٨	١٧	٤٤	١٦	٦٨٩	.	.	ج	
.	١	.	١	٣٧	.	.	ذ	عام وأعمال عام
.	.	.	.	٣	.	.	أ	
.	١	.	١	٤٠	.	.	ج	
.	٤	١	.	١٦٠	.	.	ذ	خاص
١	١	٣	٢	٢٦	.	.	أ	
١	٥	٤	٢	١٨٦	.	.	ج	
٢٠	١٣	١٧	٩	٧٢٥	.	.	ذ	الجملة
٤٩	١٠	٣١	١٠	١٩٠	.	.	أ	
٦٩	٢٣	٤٨	١٩	٩١٥	.	.	ج	

- (١) بما فيهم الإداريين من الأطباء الأخصائيين والممارسين العموميين و لا تشمل أطباء الأمتياز
(٢) تشمل العاملين فى التمريض (حكيمات) رئيس مرضين، رئيسة مرضات، ممرضون، مساعدون ممرضات، مساعدات ممرضات ، زائرات صحيات
(٣) تشمل عمال وعاملات النظافة والتورجية

عدد العاملين المؤقتين بالمنشآت العلاجية حسب النوع والمهنة والقطاع عام ٢٠٠٣
ريف الجمهورية

تابع جدول رقم ٥٢

جملة	أخرى (٣)	إداريون ومعاونون وكتبة	مولدات ومساعدات مولدات	هيئة تريض (٢)	صناع أسنان	مساعدون فنيون	العاملون	
							القطاع	
٨١٦	١٦٠	١٢٨	٠	١٢	٨	٤٥	د	وزارة الصحة
٧٥٩	٢٠٠	١٤٥	٧	٢١٠	٢	١٨	أ	
١٥٧٥	٣٦٠	٢٧٣	٧	٢٢٢	١٠	٦٣	ج	
٢٥٦	٤٦	١٢١	٠	١٥	١	٧	د	الهيئة العامة للتأمين الصحي
٢٢٥	٣	١٢٨	٠	٤٢	٠	٤	أ	
٤٨١	٤٩	٢٤٩	٠	٥٧	١	١١	ج	
١٨٥	٤٢	١١٢	٠	٠	٠	٠	د	الجامعات
١٧٦	١٥	١٣٥	٠	٠	٠	٠	أ	
٣٦١	٥٧	٢٤٧	٠	٠	٠	٠	ج	
٢٣	٠	٠	٠	٢	٠	١	د	مستشفيات تعليمية
٤	١	٠	٠	٠	٠	٠	أ	
٢٧	١	٠	٠	٢	٠	١	ج	
١٢٨٠	٢٤٨	٣٦١	٠	٢٩	٩	٥٣	د	جملة القطاع الحكومي
١١٦٤	٢١٩	٤٠٨	٧	٢٥٢	٢	٢٢	أ	
٣٣٤٤	٤٦٧	٧٦٩	٧	٢٨١	١١	٧٥	ج	
٤٩	٢	٦	٠	٢	٠	٠	د	عام وأعمال عام
٣٤	٨	٥	٠	١٨	٠	٠	أ	
٨٣	١٠	١١	٠	٢٠	٠	٠	ج	
١٩٦	٤	١٦	٠	٥	٠	٦	د	خاص
٨٨	١٣	١١	٠	٢٩	٠	٢	أ	
٢٨٤	١٧	٢٧	٠	٣٤	٠	٨	ج	
١٥٢٥	٢٥٤	٣٨٣	٠	٣٦	٩	٥٩	د	الجملة
١٢٨٦	٢٤٠	٤٢٤	٧	٢٩٩	٢	٢٤	أ	
٢٨١١	٤٩٤	٨٠٧	٧	٣٣٥	١١	٨٣	ج	

(١) بما فيهم الإداريين من الأطباء الأخصائيين والممارسين العموميين ولا تشمل أطباء الأمتياز

(٢) تشمل العاملين في التمريض (حكيمات) رئيس ممرضين، رئيسة ممرضات، ممرضون، مساعدون ممرضات، مساعدات ممرضات، زائرات صحيات

(٣) تشمل عمال وعاملات النظافة والتعميرية

عدد الأطباء الأخصائيين بالمنشآت العلاجية حسب نوع التخصص والقطاع عام ٢٠٠٣

اجمالي الجمهورية

جدول رقم ٥٣

طبيب صناعية وأعراض صدرية	طبيب حميات	طبيب جراحة مسالك بولية	طبيب جراحة تجميل	طبيب أنف و أذن و حنجرة	طبيب جراحة عظام	طبيب جراحة جهاز هضمي	طبيب أمراض الأطفال	طبيب أمراض نساء و ولادة	طبيب أمراض باطنة عامة	طبيب جراحة عامة	القطاع
٧٩٧	١٠٧٢	٧٠٧	٧٩	٨٠٧	٧٩٦	١٠٨	٢٩١٧	٣٣٨٠	٤١٤٩	٢٦٩٨	وزارة الصحة
٧١	٢٥	١٦٧	٣٠	١٩٤	٢٠٧	١٠	٢٣١	٣٢٢	٧٣٣	٣٧٩	الهيئة العامة للتأمين الصحي
٥٧	٤٩	٧٠	٢٥	٨٢	٩٧	١٥٥	٣٩٠	٢١٩	٣٥٧	٢٢١	الجامعات
٢٥	٢	١١١	٦٨	١٦٠	١٥٧	٣٥	٢٢٧	٣٢٤	٣٠١	٢٩٥	مستشفيات تعليمية
١٦	٢	٣٥	٥	٤٦	٣٤	٢٠	٥٩	١٠١	١٦٧	٩٢	هيئات حكومية أخرى
٩٦٦	١١٥٠	١٠٩٠	٢٠٧	١٢٨٩	١٢٩١	٢٢٨	٣٨٢٤	٤٣٤٦	٥٧٠٧	٣٦٨٥	جملة القطاع الحكومي
٢	٤	٧	٠	٦	٧	٣	١٢	١٤	٩٧	٢٢	عام و أعمال عام
٣٦	٣٠	٨٦	٢٨	٧٩	١٠٧	٤٩	١٩٥	٣٦١	٣٩٨	٣٥٦	خاص
١٠٠٤	١١٨٤	١١٨٣	٢٣٥	١٣٧٤	١٤٠٥	٢٨٠	٤٠٣١	٤٧٢١	٦٢٠٢	٤٠٧٣	الجملة

عدد الأطباء الأخصائيين بالمنشآت العلاجية حسب نوع التخصص والقطاع عام ٢٠٠٣
اجمالي الجمهورية

تابع جدول رقم ٥٣

القطاع	طبيب أمراض العيون و جراحة زمد	طبيب أسنان	طبيب جراحة مخ و أعصاب	طبيب جراحة قلب	طبيب أمراض دموية	طبيب أورام	طبيب جلدية	أخصائي علاج طبيعي	طبيب أمراض نفسية وعصبية	طبيب أقسام أخرى	جملة
وزارة الصحة	٨٢٠	٣٢٣٩	٧٥	١١٠	١٢٧	٧١	٩٥٧	٥٧٩	٣١٠	٢٧٦٨	٢٦٥٦٦
الهيئة العامة للتأمين الصحي	١٤٨	٧٥٩	٥٧	٥٥	٢١	٣٨	١٤٠	١٠٥	٤٦	٣٢٢	٤٠٦٠
الجامعات	١٣٢	٣٧٣	٤٤	٥٣	٤٣	٨٩	٧٨	٥٥	٥٣	٦١٣	٣٢٥٥
مستشفيات تعليمية	٩٨	١٢٤	٣٦	٦٩	٢٥٤	١٧	٥٦	٤٣	٣١	٥٠٦	٢٩٣٩
هيئات حكومية أخرى	٥٣	١١٣	١١	٢٧	٥	٠	١٣٤	٦١	٦	١٥٥	١١٤٢
جملة القطاع الحكومي	١٢٥١	٤٦٠٨	٢٢٣	٣١٤	٤٥٠	٢١٥	١٢٦٥	٨٤٣	٤٤٦	٤٢٦٤	٣٧٩٦٢
عام و أعمال عام	٠٥	٢٧	١	٠	٠	٠	٩	٤	٢	١٢	٢٤٤
خاص	١٦٢	١١٣	٢٩	٤٠	١١	١٥	٤٤	٤٠	٤٧	٢٠٨	٢٤٣٤
الجملة	١٤١٨	٤٧٤٨	٢٥٣	٣٥٤	٤٦١	٢٣٠	١٤١٨	٨٨٧	٤٩٥	٤٥٨٤	٤٠٦٤٠

عدد حالات العيادة الخارجية بالمنشآت العلاجية حسب نوع العيادة أو القسم و القطاع عام ٢٠٠٣

جدول رقم ٥٤

إجمالي الجمهورية

(الأرقام بالمائة)

مجموعة أقسام الجراحة									مجموعة أقسام الأمراض الباطنية						نوع العيادة أو القسم	
طوارئ جراحة	جراحة مخ وأعصاب	جراحة قلب وصدر	جراحة تجميل وحروق	جراحة جراحه أنف وآذن وحنجرة عيون	جراحة عظام	جراحة مسالك بولية	جراحة عامة	أخرى	جلدية وتناسلية	حميات	نفسية وعصبية	صدرية	متوطنة	باطنية عامة	القطاع	
٧٣٧	٦٨٢	١٤٠٧	٣٦٥	٣١٢٨٥	١٩٩٧٧	٢٣٢٠٧	٧٦٢٥	٢٨٢٨٥	٤٨٩١	٣٩٩٣٩	٣١٤٧٢	٨٩٠٣	٣٧٩٣٠	٤١٢١	١٧٧٣٤٦	وزارة الصحة
١٠٨	٢٠٨٣	١٨٠١	٥٠٢	١٠٧٥٥	١٠٤٣٥	١٢٢٧١	٥٦٤٤	٨٧٥٠	٧٣٧٨	٨٠٤٤	٩١٢	٥٤٣٥	٥٥٤٥	٤٤٠٧	٤٠٦٧٦	الهيئة العامة للتأمين الصحي
١٢٥	٦٠٥	٤٣٠	٢٧٢	٢٩٣١	٢٤٨٧	٣٣٥٦	١٧٢٥	٢١٥٤	٦٩١	٣٢٠٣	٤٨	١٤٦٩	١٣٢٦	١٥١	٦٥٠٣	الجامعات
٠	١٨٨	٤١٠٥	١٣١	٨٦٧	٢٨٨٨	١٨٥٩	٦٦٠	١٢٠٦	٢٨٦	١٠١٦	٦٢	٦٢٦	٢٦	٩٢	٥٩٣٥	هيئات حكومية أخرى
١٢	٤١٦	٢٧٥	٢٨	٧٤١	٦٢٧	١٣٥٨	٤٩٢	٧٠٣	٢٨٤	٦٢٤	٤٣	٣٨٨	٣٦٥	٧٢	٤٤٤٨	مستشفيات تعليمية
٩٨٢	٣٩٧٤	٨٠١٨	١٢٩٨	٤٦٥٧٩	٣٦٤١٤	٤٢٠٥١	١٦١٤٦	٤١٠٩٨	١٣٥٣٠	٥٢٨٢٦	٣٢٥٣٧	١٦٨٢١	٤٥١٩٢	٨٨٤٣	٢٣٤٩٠٨	جملة القطاع الحكومي
٤١	١٢٩	٩٤	١١	٥٢٣	٤٩٣	٧٢٢	٦٢٥	١٠٥٩	٧٠	٥٦٨	١١٤	١٧٢	٤٨٠	٣٧٣	٥٤٣٤	عام وأصايل عام
٥٩٦	٦٦٤	٣٠١	١٩٨	٥٥٤٣	٥٦٠٢	٤٢٣٢	٢٠٩٨	٦٩٢٤	٦١٥	٣٩٤٥	٣٧٣	٥١٦	١٣٧١	٥١٥	١٧٢٥١	خاص
١٦١٩	٤٧٣٧	٨٤١٣	١٥٠٧	٥٢٦٤٥	٤٢٥٠٩	٤٧٠٠٥	١٨٨٦٩	٤٩٠٨١	١٤٢١٥	٥٧٣٣٩	٣٣٠٢٤	١٧٥٠٩	٤٧٠٤٣	٦٩٧٣١	٢٥٧٥٩٣	الجملة

عدد حالات العيادة الخارجية بالمنشآت العلاجية حسب نوع العيادة والقطاع عام ٢٠٠٣

تابع جدول رقم ٥٤

إجمالي الجمهورية

(الأرقام بالمانه)

الجملة	مجموعة أقسام أخرى				أقسام الأسنان	علاج وجراحة أورام	العناية المركزة والقرى التموي	أقسام النساء والولادة	أقسام الأطلاق	مجموعة أقسام الجراحة			نوع العيادة أو القسم القطاع	
	أقسام أخرى	وحدات تنظيم الأسرة	الكلب	الجدام						أخرى	جراحة اليوم الواحد	جراحة جهازي هضمي		جراحة أوعية عموية
٦٧٠٨١٣	١٢٣٩٥	٣١٩٢٧	١٦٤٢	٦٢١	٤٤٨٠٩	٥١٦	٦٠٧	٢٠٩٦٩	٧٤٨٩٢	٢٣٢٨	١٨٨٥	٣٢٧	١١٣	وزارة الصحة
١١٢٣٦٥	٨٥٨٦	١٠٨٣	٦٣٣	١٦٦	١١٢٢١	١١٧٨	١٥٢	٥٠٢٣	٦٩٣٩	١٣٢٤	١٥٦	٨٢١	٣٢٧	الهيئة العامة للتأمين الصحي
٤١٩٣١	٤٦٠١	٩٠	٠	١	١٤٦٦	٦٦٨	١٤	١٥٨٨	٥٢٦٢	٢٩٣	٠	٣١٥	١٥٧	الجامعات
٢٥٩٩٦	٣٩٥	٩١	٦٦	١١٦	٨٨٧	٣٨	٨	١٢٠١	٢٦١٧	٢٣	٤٢	١٨٨	٧٧	هيئات حكومية أخرى
١٦١٧٧	٢٢٢٦	١٤	٠	٠	٧٥٩	٤٤	١١	٤٤٧	٣٢٦	٨٣	١	١٣٠٣	٨٧	مستشفيات تعليمية
٩١٦٩٨٢	٢٨٢٠٣	٣٢٢٠٥	٢٣٤١	٩٠٤	٥٩١٤٢	٢٤٤٤	٣٩٢	٢٩٢٢٨	٩٠٠٣٦	٤٠٦١	٢٠٨٤	٢٩٥٤	٧٧١	جملة القطاع الحكومي
١٢٥٧٨	١٠٠	٦٦	٠	١٤	٧٣٢	٦٦	٣	٣١٥	١٢٧	١٠٣	١٠	٥٦	٦٨	عام وأصل عام
٧٧٥٥٩	٦٢٩	٧٤٤	٥١	١٣٧	٧٣٧٨	٢١٤	٨٩	٩٠١١	٧٠٥٢	٢٤٦	٧٦٦	٢٩٦	٢٤٧	خاص
١٠٠٧١١٩	٢٨٩٣٢	٣٤٠١٥	٢٣٩٢	١٠٥٥	٦٧٢٥٢	٢٧٢٤	٤٨٤	٢٨٥٤٤	٩٧٢٢٥	٤٤٠٥	٢٨١٠	٢٣٠٦	١٠٨٦	الجملة

عدد حالات العيادة الداخلية وجملة أيام العلاج بالمنشآت العلاجية حسب نوع العيادة أو القسم و القطاع عام ٢٠٠٣

إجمالي الجمهورية

جدول رقم ٥٥

نوع العيادة أو القسم	مجموعة أقسام الأمراض الباطنية										مجموعة أقسام الجراحة					
	باطنية عامة	متوطنة	صدرية	نفسية وعصبية	حميات	جلدية وتناسلية	أخرى	جراحة عامة	جراحة مسالك بولية	جراحة عظام	جراحة أنف وأذن وحنجرة	جراحة عيون	جراحة تجميل وحرروق	جراحة قلب وصدر	جراحة مخ وأعصاب	طوارئ جراحة
وزارة الصحة	٤٠٣١٥٧	١٤٧٦٠	١٥٢٤٧٤	٢٢٩٨٠	٢٢٧٩٨٣	٢٢٣٢	٣٧١٦٨١	٧١٥٢٦	٢٤٦٨٠٣	٥٧٥٥١	٤٤٦٧٠	٤٨٧٧	٧٠٠٦	١١٤٢٧	١٩٢٠٢	
الهيئة العامة للتأمين الصحي	١٤٤٠٦	٥١٩	١٣٧٢٦	٦٥٥٣	١٥٦٢٧	١٩٠	١٢٦٥٠	٣٠٣٨	٦٩٩٧	١٥٠٣	٢٣٢٥	٤٨٦	٣٦١	٣٧٧	٤٥٦	
الجامعات	٩٦٦٦٢	١١٤	١١٨١٣	٤٢٥	٢٨٣٩	٧٩٤٢	٨٦٩٢١	٣٠٤٣٢	٤٣٧٨٩	٤٧٤٨٥	٢١٢٢٦	١٠٩٢٠	٥٨٦٤	٦٩٦٢	١٠٤٦٦	
هيئات حكومية أخرى	٣٤١٩٠	٧٣	١٤٧٤	١٥١١	٢٧٤	٤٦٢	٢٦١٣٦	٢٢٥٣	٣٤٢٥	٧٦٤٩	١٢٨١	١٧٤٦	٨٢٣	١١٦٦	٣٢٩٠٤	
مستشفيات تعليمية	٢٣١٣٤	٣٨١	٢٧٦٢	٣٩٣	٨٩٤	٤٩٩	١٥٠١٨	٥٤٠٠	٩٠٨٥	٣٦٢١	٣٩١٣	٤٩٤	١٢٥٤	١٥٥٣	٥٢٦٠	
جملة القطاع الحكومي	٦٥٧٢٣٧	٢٨٦٢٤	١٨١٥٤٩	٤٣٨٥٦	٣٤٥٤٠١	١٦٣٤٦	٥٧٨٧٥٢	١٤٣٥٧٨	٣٨٦٧٣٤	١٤٤١١٢	١٠٦٨٣٨	٣١١٥١	٦١٦٥١	٣٧٠٣٤	٨٨٣٨٠	
عام وأصحاء عم	٩٤٨٠	٩١٦	٢٤٨١	٨٧	٣٣٧	١٣٩	١٣٣٩٧	٦٣٤٣	٤٥٤٩	٦٣٤٣	١٢٨١	٢٠٢	٦٠٠	١٢٧٧	٣٨٠	
خاص	٤٣٠	٢٥	٩٣	٤	٨	٥	٥٦٨	٢٨٣	٢١٢	٨٧	٥٧	٣	٣٩	١٠٥	١٢	
الجملة	٧٦٦١٠٠	٣٢٢٢٢	١٩٣٨٧٦	٥٦٧٤١	٣٤٨٢٧٧	٢٠٠٥٦	٧٥٨٥٣٨	١٨٦٣٣١	٤٢٥١٧٧	١٨٧٢٤٤	١٣٠٥٦٧	٣٧٢٠٣	٧٠٦٩٠	٤١٣٣٦	٩٨٠٣٠	
م مرضى العيادة الداخلية	٣٠٧٠٩	١٧١٧	١٦٥٤١	١٠٢٣٥	١٦٦٨٢	١٠١٩	٢٨١٢٩	٩١٧٨	١٥١٤٠	٥٠٢٤	٥٨٧٦	٢٢٧٩	٢٩٨٥	٢٦٦٧	١٧٨٧	

أ جملة أيام العلاج بالمائة يوم

م مرضى العيادة الداخلية

عدد حالات العيادة الداخلية وجملة أيام العلاج بالمنشآت العلاجية حسب نوع العيادة أو القسم و القطاع عام ٢٠٠٣

إجمالي الجمهورية

تابع جدول رقم ٥٥

الجملة	مجموعة أقسام أخرى				أقسام الأسنان	علاج وجراحة أورام	العناية المركزة والقرن النموي	أقسام النساء والولادة	أقسام الأطفال	مجموعة أقسام الجراحة				نوع العيادة أو القسم	
	أقسام أخرى	وحدات تنظيم الأسرة	الكتب	الجدام						جراحة اليوم الواحد	جراحة جهاز فموي	جراحة أوعية دموية	أخرى	القطاع	
٢٥٢٨٥٢٦	٢١٧٠٨	١٥٣٠	٢٠	١٠٤٠٣	١٦٣٣	١٤٥١٧	٤٤٣٩٤	٣٥٨٥٦٦	٢٨١١١٧	٥٦٧٢	٤٩٢	٥٩٣٢	٣٠٢٠	م	وزارة الصحة
١٠٢٠٥٤	٧٩٢	١٨	١	٢١٥١	٦٢	٣١٨	١٤٧٢	٨١١٩	٨٧٢٠	٣٨٤	٥	١٩٧	١٥٨	أ	
٥٨٣٥٨٣	١٣٤٧٧	.	.	.	٤٩٠	٤٣٨١٤	١٦١٦٦	٧٠١٥١	٢٦٦٢٧	٥٣٥٨	٣٨٦١	٤٢٧	٤١٠١	م	الهيئة العامة للتأمين الصحي
١٩٥٢٥	٤٦٧	.	.	.	٢١	١١١٠	٤٤٠	١٧٤٨	١٠٠٩	١٢٣	٣٩	٦	٢١٢	أ	
٨١٤٣٦٣	٤٢٧٨٢	.	.	.	٥٠٤	٢٣٨٦١	٣٢٠٦٢	١٠٥٦٢٦	١٢٩٤٦٩	٢١٥٦٩	١٠٧١	٧٦٥٣	٣٦٢٦	م	الجامعات
٤١٥٧١	٢٣٥٣	.	.	.	٢١	١٣٣٨	١٢١٦	٣٠٦٥	٣٥٠٧	٣٧٢	١١	٤٩٤	٢١١	أ	
٢٦٠٣١٠	٣٠١٦	.	.	.	١٤٧	٥٦١	٦٧٧٨	٤٥٤٨٢	١٦٨٠٣	٢٦٦٥	١٨٤	٢٦٥٧	٣٩٥	م	هيئات حكومية أخرى
٣٠٦٠٤	٢٠٢	.	.	.	١٥	٢٩	٢٢٤	٩٠٣	٧٣٣	٢٨٠	٢	١٥٥	٣٤	أ	
٩٠٣٧٨	٥٧٢	.	.	.	٤٥	٢٨٣٥	٢٧٠٧	٦١٦٧	٢٢٠٧	٢٦٧	.	٣٨٧	٦٠٠	م	مستشفيات تعليمية
٣٨١٤	١٤	.	.	.	١	١٠٤	١١٥	١٧٢	٦٨	١٨	.	٩	٣٠	أ	
٤٢٧٧١٦٠	٨١٥٥٦	١٥٣٠	٢٠	١٠٤٠٣	٢٨١٩	٨٥٥٨٨	١٠٢١٠٧	٥٨٥٩٩٢	٤٥٦٢٢٣	٣٥٥٢٢	٥٦٠٨	١٧٠٥٦	١١٧٤٢	م	جملة القطاع الحكومي
١٧٧٥٦٨	٣٨٢٨	١٨	١	٢١٥١	١٢٠	٢٨٩٩	٣٤٦٧	١٤٠٠٧	١٤٠٣٧	١١٧٨	٥٧	٨٦١	٦٤٥	أ	
٥٤٢١٠	٨٠	١١٤٨	٧٨٩	٥٥٣٢	٧٥٩	٥٣	١٥٠	٧١٣	٦٤	م	عام وأعمال عام
٢٢٤٣	١	٦٠	٢٧	١٥٥	٣٩	٢	٢	٢٢	١	أ	
٨٠٠٧٩٨	٥٢٩٧	١١٦٠	٥١٢	١٦٤	٤٣٣٦	١٤٩٨٩	١٣٣٠١	٢٢٣٣٢١	٥٥١٧٥	١٢٨٩	٧٢١٨	٤٥٨٣	٣٦٤٣	م	خاص
٢٢٤٩٩	١٦٩	١٧	٢٦	١١	١٠٠	٢٦١	٤١٩	٥٢٧٥	١١١٦	٢١	٧٢	١٣٦	١٣٩	أ	
٥١٣٢١٦٨	٨٦٨٥٣	٢٦٩٠	٥٣٢	١٠٥١٧	٧٢٣٥	١٠١٧٢٥	١١٦١٩٧	٨١٤٨٤٥	٥١٢١٥٧	٣١٨٧٤	١٢٩٧٦	٢٢٣٥٢	١٥٤٤٩	م	الجملة
٢٠٢٣١٠	٣٩٩٧	٣٥	٢٧	٢١٦٢	٢٢١	٣٢٢٠	٣٩١٣	١٩٤٣٧	١٥١٩٢	١٢٠١	١٣١	١٠١٩	٧٨٥	أ	

أ جملة أيام العلاج بالمائة يوم

م مرضى العيادة الداخلية

عدد حالات الفحوص والتحليل والعمليات والعلاج بالمنشآت العلاجية
حسب النوع والقطاع عام ٢٠٠٣

(الأرقام بالآلاف)

إجمالي الجمهورية

جدول رقم ٥٦

الجملة	حالات العلاج (٢)	العمليات				الفحوص والتحليل (١)	القطاع والعمليات والعلاج والتحليل والفحوص
		صغرى	متوسطة	كبيرة	مهارة خاصة		
١٠٤٤٨٦	١٤٠٨	١٠٥٩	٢٥٥	٦٤٥	٣٩	١٠١٠٨٠	وزارة الصحة
٢٠٨٨٥	٨٦٢	١٠٦	١٤٥	٤٢	٤٤	١٩٦٨٦	الهيئة العامة للتأمين الصحي
١٠١٠٣	٥٦١	١٢٢	٦٦	١٠٣	٤٥	٩٢٠٦	الجامعات
٤٢٨٠	٨٣	٦٥	٣١	٢٥	١٣	٤٠٦٣	هيئات حكومية أخرى
٢٤٩٤	١٣٥	١١	١٤	٨	١١	٢٣١٥	مستشفيات تعليمية
١٤٢٢٤٨	٣٠٤٩	١٣٦٣	٥١١	٨٢٣	١٥٢	١٣٦٣٥٠	جملة القطاع الحكومي
١٦٢١	٦٧	١٤	٨	٢	٣	١٥٢٧	عام وأعمال عام
١٠٨١٩	٢٥٣	٢٤٨	٢٦٨	٨٩	١٨	٩٩٤٣	خاص
١٥٤٦٨٨	٣٣٦٩	١٦٢٥	٧٨٧	٩١٤	١٧٣	١٤٧٨٢٠	الجملة

(١) تشمل حالات الفحص والتحليل الأكلينكي ، باثولوجي ، بكتريولوجي وطفلييات ، ثريولوجي ، بالأشعة بالعيادتين الداخلية والخارجية

(٢) تشمل حالات العلاج الطبيعي والعلاج بالكهرباء وعلاج بالأشعة والمواد المشعة بالعيادتين الداخلية والخارجية

عدد المغادرين للعيادة الداخلية (أحياء - موتى) بالمنشآت العلاجية حسب نوع العيادة أو القسم والقطاع عام ٢٠٠٣

اجمالي الجمهورية

جدول رقم ٥٧

مجموعة أقسام الجراحة									مجموعة أقسام الأمراض الباطنة						نوع العيادة أو القسم	
جراحة طوارئ	جراحة مخ وأعصاب	جراحة قلب وصدر	جراحة تجديل وهرق	جراحة عيون	جراحة أنف واذن وخنجر	جراحة عظام	جراحة مستكة بولية	جراحة صفة	اخرى	جذبية وتلسلية	حميات	نفسية وعصبية	صدرية	متوسطة	باطنة عامة	القطاع
١٧٩٦٦	١١٣٧٤	٦٨١٥	٤٠٣٥	٤٣٥٢١	٥٥٨١٠	٢٤٢١٩٦	٦٨٩٧٨	٣٥٢٦٦٦	١٠٨١١	٢٣١١	٢٩١٤٥٠	٢٠٩٩٥	١١١٥٤١	١٤٦٤٠	٣٩٠٤٣٨	وزارة الصحة
٩٥	٣٢	١١٧	٥١٨	٤	١٤	١٩٤	١٢٨	١٣٠٨	٢١٢	٠	١٦٦٤	١٨٧	٨٤٤	٤	٢٢٦٤	أحياء
٨١١٢	٥٦٨٠	٥٧٤١	١٠٠٣٣	١٩٨٦١	٤١٠٦٠	٤٠٧٤٢	٢٨٠٧١	٨٤١٥٢	٤٩٨٦	٧٩٣٠	٢٨٢	٣٦٤٧	١٠٥٦٥	٣٠٠٨	٧٨٥٧٣	الهيئة العامة للتأمين الصحي
٢	١٦٦	٣٧	٤٨	١٧	٣٣	٩١	٨٩	٣٨١	٥	٨	٩٤	٥٦٩	٢٤٣	٢٨	٢٠٣٥	أحياء
١٨٩٩١	١٤٥٧٣	٧٧٢٠	١٢٤١٤	٣٢١٨٣	٢٧٢٢٦	٦٦٢٣٥	٢٧٢٠١	٧٤٥٣٤	٩٢٦٣	٤٩٢٥	٢١٢٩	١٣٢٩٨	١٢٥٥٢	٩٥٤٠	٨٤١٤٩	الجامعات
١٤٥٧	٢٣١	٢٠٧	٣٧٢	٧	٣٦	٢٠٤	٥٤	٩٣١	٥٣	٢٨	١٣	٧٧١	٢٢٧	٢٧٨	٥٠٤١	أحياء
٢٧٨٩٥	١٢٤٧	٣٩٣٢٩	١٦٧٣	٤٢٣٣	٧١١٨	١٨٧١٦	٨٣٩١	٢٥٥٥٧	٣٠٣٥	١٢٣	١٠٩٩	١٣٢٧	٣٠٥	١٥٠	٣٣٤٣٥	هيئات حكومية أخرى
١٠٥	٢٢	١٩	٤٤	٠	٤	٣٨	٦٢	١٦١	٣٤٥	٠	١٧٧	٩	١	٠	٥٤٣	أحياء
٥٢٦٠	١٥٠٩	١١٦٨	٤٨٤	٣٩١٣	٣٦٢٠	٩٠٧٥	٥٢٧٠	١٤٩٤٧	٨٣٠	٤٩٩	٨٨١	٣٥٠	٢٧١٩	٣٧٨	٢٢٨٥٨	مستشفيات تعليمية
٠	٤٤	٨٦	١٠	٠	١	٧	٣٠	٧١	٠	٠	٧	٤١	٣٧	٣	٢٧٦	أحياء
٧٨٣١٩	٣٤٣٨٣	٦٠٧٧٣	٢٨٦٢٩	١٠٣٧١١	١٢٥٣٣٤	٣٧٧٠٣٤	١٢٨٠١١	٥٥١٨١٦	٢٨٩٣٥	١٥٧٨٨	٢٩٥٨٤١	٣٩٦١٧	١٣٧٦٨٢	٢٧٧١٦	٦٠٩٤٥٣	جملة القطاع الحكومي
١٦٥٩	٤٩٥	٥١٦	٩٩٢	٢٨	٨٥	٥٣٤	٣٦٣	٢٨٥٢	٦١٥	٣٦	١٩٥٥	١٥٧٧	١٣٥٢	٣١٣	١٠١٥٩	أحياء
٣٨٠	١٢٧٧	٦٠٠	٢٠٢	١٣٨١	٣٢٨٢	٤٥٤٩	٦٣٤٠	١٣٣٩٢	٧١	١٣٥	٤٨	٣٧	٢٤٧٧	٩١٤	٩٤٠٥	علم وأعمال عام
٠	٠	٠	٠	٠	٠	٠	٠	٠	٠	٠	٠	٠	٠	٠	٧٥	أحياء
٨٨٠٩	٧٨٠٥	٨٣٧٤	٥٧٧٧	٢٢٢٩٤	٣٩٤٠٢	٣٣٥٧٥	٣٥٦٥٥	١٦٥١٧٠	٤٣٨٩	٣٥٥٥	٢٥٣٨	١٢٥٢٢	٩٧٧٦	٤٦٧٣	٩٨١٦١	موتى
١٨	١٠٣	٥٩	٥٩	١	٠	٢٨	٧٤	٤١٩	٢٧	٢	١١	٣٦	٥٨	١٦	٨٠٩	أحياء
٨٧٥٠١	٤٣٤٦٥	٦٩٧٤٧	٣٤٦٠٨	١٢٧٣٨٦	١٧٨٠١٨	٤١٥١٣٨	١٨٠٠٠٦	٧٣٠٣٧٨	٣٣٣٥٥	١٩٤٧٨	٢٩٨٤١٧	٥٢١١٧٦	١٤٩٩٣٥	٣١٣٠٣	٧١٧٠١٩	الجملة
١٦٧٧	٥٩٨	٥٧٥	١٠٥١	٢٩	٨٥	٥٦٢	٤٣٨	٣٢٧١	٦٤٢	٤٢	١٩٦٨	١٦١٣	١٤١٤	٣٣٠	١١٠٤٣	أحياء
																موتى

عدد المغادرين للعيادة الداخلية (أحياء - موتى) بالمنشآت العلاجية حسب نوع العيادة أو القسم والقطاع عام ٢٠٠٣

اجمالي الجمهورية

تابع جدول رقم ٥٧

الجملة	مجموعة أقسام أخرى				القسم الاستثنائي	علاج وجراحة الأورام	العيادة المركزية والقرى النحوي	القسم النساء والولادة	القسم الأطفال	تابع مجموعة أقسام الجراحة				نوع العيادة أو القسم	
	القسم الأخرى	وحدات تنظيم الأسرة	انتقب	الجنام						الأخرى	جراحة اليوم الواحد	جراحة جبهتي	جراحة لوجية	القطاع	
٢٣٥٧.٥٦	٢.٩٧٣	١٣٣٢	٢٠	١٤٣١	١٦٣٠	١٤٣٩٩	٣١٢٢٢	٣٥٢٩٠.٨	٢٦٨٧٠.١	٤٧٥٣	٤٩٢	٥٧٩٥	٢٩٠.٨	أحياء	وزارة الصحة
١٢٦٣٩	٥٤١	.	.	١٣٣	.	٦٥	١٥٠.١	٣٥٤	١٩٣٦	٢٢٥	.	١٣٧	١١٢	موتى	الهيئة العامة للتأمين الصحي
٤٨٠.٨١٦	١٣٤١٢	.	.	.	٤٦١	١٣٤١٣	٩٧٣٧	٥٨٤٨٣	٢٣٦٧٧	٢٠٥٩	٣٨٦١	.	٣٢٧٠	أحياء	
٥٠٥٩	٣١	.	.	.	٢٣	٣٧١	٥٢٨	٧٩	١٧٥	.	.	.	٦	موتى	الجامعات
٧٥٤.٢٢	٤٠٠٥٦	.	.	.	٤٩٥	١٩٩٧٦	٢٨٢٩٨	٩٥.٩٨	١٢٠.٨١	٢١٢٠٠	١.٠٧١	٧٢٥٤	٣٤٦٠	أحياء	
١٧٩٥٨	١٩٣٨	٤٦٣	٢٩٧٩	٢١٦	٢٠٦٤	٣٥٦	.	٩٩	٣٦	موتى	هيئات حكومية أخرى
٢٤٩٢٤٣	٢٧١٥	.	.	.	١٤٣	٥٥٧	٥٨٦٥	٤٤٨٧٣	١٥٨٢٨	٢٦٣٩	١٠.٧	١٩٣٩	٣٩٤	أحياء	
٢٥٩٩	٢٤٨	٤٠	٣١٤	٢٧	٣١٥	٢٦	.	١٣٤	١	موتى	مستشفيات تعليمية
٨١٥٨١	٥٦٥	.	.	.	٤٥	٢٨١٧	٢٥٧٧	٦١٦٧	٢٢٠.٧	٢١٧	.	٣٨٧	٥٨٨	أحياء	
٧٧٩	٧	١٧	١٣٠	١٢	موتى	
٣٣٠.٧١٨	٧٧٧٢١	١٣٣٢	٢٠	١٤٣١	٢٧٧٤	٥١١٦٢	٨٢٦٩٩	٥٥٧٥٢٩	٤٣.٤٩٤	٣.٩١٨	٥٥٣١	١٥٤٧٥	١٠٦٢٠	أحياء	جملة القطاع الحكومي
٣٩.٢٤	٢٧٦٥	.	.	١٣٣	٢٣	٩٢٠	٥٤٥٢	٦٧٦	٤٤٩٠	٥٠.٧	.	٣٧٠	١٦٧	موتى	
٥٢٧٦٢	٨٠	١١٤٨	٧٨٠	٥٥٢٦	٧٥٨	٥٣	١٥٠	٧١٣	٦٤	أحياء	عام وأعمال عام
٩٠٣	٩	٦	١	موتى	
٧٩١١٢١	٥٢٦٣	١١٣٥	٥١٢	١٦٤	٤٣٣٣	١٤٨٢٢	١٢٨٣١	٢٢٢٥٢٧	٥٢٤٤٠	١٢٨٩	٧١٤٤	٤٥٢٠	٣٦٣٣	أحياء	خاص
٢٨١٢	٣٤	١٦٧	٤٤٢	٩٥	٢٨٦	.	١	٦٣	٩	موتى	
٤٧٧٥٦.١	٨٢٩٨٤	٢٤٦٧	٥٢٢	١٥٩٥	٧١٨٧	٦٧١٢٢	٩٦٣١٠	٧٨٥٥٨٢	٤٨٣٧٤٢	٣٢٢٦٠	١٢٨٢٥	٢٠٧٠٨	١٤٣١٧	أحياء	الجملة
٤١٩٤٩	٢٧٩٩	.	.	١٣٣	٢٣	١.٨٧	٥٩.٢	٧٧٧	٤٧٧٢	٥٠.٧	١	٤٣٣	١٧٦	موتى	

الباب الرابع
التوزيع المالى للخدمات الصحية العلاجية

قيمة الأجور النقدية والتأمينات الاجتماعية والمزايا العينية بالمنشآت العلاجية بالمحافظات عام ٢٠٠٣
قطاع الأعمال العام والقطاع العام والخاص

جدول رقم ٥٨

القيمة بالآلاف جنيه

البيان	الأجور النقدية							جملة الأجور النقدية	المزايا العينية	جملة الأجور النقدية والتأمينات الاجتماعية والمزايا العينية
	اطباء	صيدالة	كيميائيون	أخصائيو علاج طبيعي	هيئة التمريض	اداريون ومعاونون وكتابة	أخرى *			
القاهرة	٢١٨٤٩	٧٨٧	١٥٦٥	٤٦٥	١٤٢٤٦	١٠٦٠٦	١٠٩٢٧	٦٠٤٤٥	٦٤٩٧	٦٨٣٥٤
الأسكندرية	١٠٢٣٩	٢٣٢	٢٧٨	٢١٠	٥٢٤٩	٣٩٣٧	٢١٦٩	٢٢٣١٤	٢٠٥١	٢٥٠٩٥
بورسعيد	٢٨٨	١٧	١٧	١٣	٣٢١	٢١٠	٢١٨	١٠٨٤	٢٥	١١٦١
السويس	١٥٠٧	٢٠	٤٠	٧٠	٣٩٩	٢٨٢	١٩٤	٢٥١٢	١١٢	٢٦٣٠
دمياط	١٠٧	٤	٢	٥	١٣٥	٩٣	٩٣	٤٣٩	١	٤٤٠
الدقهلية	٤٦١	١٤	٥	٦	٢٤٠	١٣٢	١٤٠	٩٩٣	١٤١	١١٤٣
الشرقية	١٣٧١	٤٩	٩٣	٤٤	٨٩٢	٦٧٥	٧١٧	٣٨٤١	٣١٦	٤٣٧٢
القليوبية	٣٥٥	٣	٣٥	٨	١٠٠	٩٤	٦٩	٦٥٤	١٦	٦٨٦
كنز الشيخ	٣٥	٠	٢	٠	٧	٧	١٥	٦٦	٢	٦٨
الغربية	١٣٠٢	٧٣	١٩	٥٠	٩١٧	٨٤٨	٦٠٩	٣٨١٨	٢٧٠	٤٠٨٨
المنوفية	٧٧٠	٢٠	١٥	٤٢	٢٤٩	٢٦٢	٢٦٧	١٦٢٥	٩٩	١٧٨٨
البحيرة	١٠٨٧	٥٨	٢٥	٢١	٣٢٩	٣٤٢	٢٥٤	٢١١٦	١٦٤	٢٣٣٢
الأسماعيلية	٥٠٤	٤٨	١٠	٢٠	١٨٥	١٣٠	٢٧٥	١١٧٢	١٢٨	١٣٢٥
الجيزة	١٢٣٦٠	٨٦٤	١٠٤٩	٢٤١	٩٢٠٦	٣٩٠٣	٤٦٦٨	٣٦٢٩١	٤٧٦٦	٤١٣٣٦
بنى سويف	٤٥٣	٥	١١	٢٧	٦٣	٦٥	٩٧	٧١٦	٤٩	٧٦٥
الفيوم	٣١٨	١١	٢	٢٨	١٣٠	١٥١	٩٣	٧٣٣	١٥	٧٤٨
المنيا	٣٠٢	٢٩	١٠	١٤	٨٠	٥٥	٥٧	٥٤٧	٣٦	٥٨٣
أسيوط	١٩٨	١٩	٥	١٠	١٥٩	٦٨	١٠٦	٥٦٥	٢٨	٥٩٣
سوهاج	٣٤٣	٦٦	٣١	١٤	٦٨	٩٦	٦٨	٦٨٦	٢٢	٧٠٨
قنا	٣٣٧	٢	٤٢	٢٢	٢٧٤	٤٣٩	١٧٨	١٢٩٤	٣٥٥	٢٢٨٥

* تشمل مشرفون اجتماعيون ، مساعدون فنيون ، صناع أسنان ، مولدات ومساعدات مولدات ، عمال و عاملات النظافة والتمورجية

* تعني أقل من خمسمائة جنيه

قيمة الاجور النقدية والتأمينات الاجتماعية والمزايا العينية بالمنشآت العلاجية بالمحافظات عام ٢٠٠٣
قطاع الأعمال العام والقطاع العام والخاص

تابع جدول رقم ٥٨

القيمة بالآلاف جنيه

البيان المحافظات	الاجور النقدية							اجتماعيون	صيدلة	اطباء	جملة الاجور النقدية والتأمينات الاجتماعية والمزايا العينية
	اجتماعيون	كيمائيون	اصحاب علاج طبيعي	هيئة التدريب	اداريون ومعاونون وكتبة	اخرى *	جملة الاجور النقدية				
أسوان	١٧٦٠	١٥	٠	١٨٢	١٠٧	١٠٢	٥٨٢	٣٤	٣	٦١٦	
البحر الأحمر	٤٢	٠	٠	١٨	٢٣	٣	٨٦	٠	٠	٨٦	
مطروح	٢٩٩	٠	٠	١٧	٤	٢٥	٣٤٥	٤	١٣	٣٦٢	
شمال سيناء	٣١	٠	٠	٢٣	١٠	١٧	٨٥	٦	٠	٩١	
الجملة	٥٨٧٣٤	٢٣٣١	٣٢٤١	١٣١٤	٢٢٥٣٩	٢١٣٦١	١٤٣٠٠٩	١٥١٣٧	٣٥٠٩	١٦١٦٥٥	

* تشمل مشرفون اجتماعيون ، مساعدون فنيون ، صناع أسنان ، مولدات ومساعدات مولدات ، عمال وعاملات النظافة والتورجية

* تعني أقل من خمسمائة جنيه

قيمة الأجور النقدية والتأمينات الاجتماعية وا لمزايا العينية بالمنشآت العلاجية
بالمحافظات عام ٢٠٠٣
قطاع الأعمال العام والقطاع العام

جدول رقم ٥٩

(القيمة بالآلاف جنيه)

جملة الاجور والتأمينات الاجتماعية والمزايا العينية	المزايا العينية	التأمينات الاجتماعية	جملة الاجور النقدية	الأجور النقدية						البيان	
				أخرى *	إداريون ومعاونون وكثبة	هيئة التعريض	أخصائين علاج طبيعى	كيميائيون	صداقة	أطبام	المحافظات
١٠٧٠٧	١٠١	١٣٨١	٩٢٢٥	٣٧١٦	١٢٨١	٣١٩٢	٧٢	٢١٦	١٧٢	٥٧٦	القاهرة
٤٦	٣٠	٤	٢٩	٤	٦	١٠	٠	٠	٠	١٩	الأسكندرية
٩	٠	٠	٩	٤	٠	٠	٠	٠	٠	٥	السويس
٠	٠	٠	٠	٠	٠	٠	٠	٠	٠	٠	دمياط
٠	٠	٠	٠	٠	٠	٠	٠	٠	٠	٠	الدقهلية
٠	٠	٠	٠	٠	٠	٠	٠	٠	٠	٠	الشرقية
٠	٠	٠	٠	٠	٠	٠	٠	٠	٠	٠	القليوبية
٠	٠	٠	٠	٠	٠	٠	٠	٠	٠	٠	الغربية
٠	٠	٠	٠	٠	٠	٠	٠	٠	٠	٠	المنوفية
١٠٠٩	٤٣	٩٠	٨٧٦	١٣٠	١٧٢	١٥٤	١٥	٧	٢٩	٣٦٩	البحيرة
٨٢٧	٢٥	١٢٦	٦٧٦	٢٣٠	٧٢	١٤٤	٠	٧	٣٦	١٨٧	الأسماعلية
٠	٠	٠	٠	٠	٠	٠	٠	٠	٠	٠	الجيزة
٠	٠	٠	٠	٠	٠	٠	٠	٠	٠	٠	بنى سويف
١٤	٠	٣	١١	٧	٠	٠	٠	٠	٠	٤	الفيوم
٠	٠	٠	٠	٠	٠	٠	٠	٠	٠	٠	المنيا
١٩١٧	٣٢٢	٣٥٤	٩٣١	١٢٠	٤٠٣	٢٤٠	٦	٠	٠	١٦٢	قنا
١٥٤	٠	١٩	١٣٥	٠	٤٦	٥٥	٠	٠	٠	٣٤	اسوان
١٤٦٨٣	٨٠٤	١٩٧٧	١١٩٠٢	٤٢١١	١٩٨٠	٣٧٩٥	٩٣	٢٣٠	٢٢٧	١٣٥٦	الجميلة

* تشمل مشرفون اجتماعيون ، مساعدون فنيون ، صناع أسنان ، مولدات ومساعدات مولدات، عمال وعمالات النظافة والتعميرية

٠ تعنى أقل من خمسمائة جنيه

قيمة الأجور النقدية والتأمينات الاجتماعية و المزايا العينية بالمنشآت العلاجية

بالمحافظات عام ٢٠٠٣

القطاع الخاص

جدول رقم ٦٠

(القيمة بالآلاف جنيهه)

جملة الاجور والتأمينات الاجتماعية والمزايا العينية	المزايا العينية	التأمينات الاجتماعية	جملة الاجور النقدية	الأجور النقدية							المحافظات
				أطباء	ميدلة	كيميائيون	علاج طبيعي	أخصائيون	هيئة التمريض	اداريون ومعاونون وكتبة	
٥٧٦٤٧	١٣١١	٥١١٦	٥١٢٢٠	٢١٢٧٣	٦١٥	١٣٤٩	٣٩٣	١١٠٥٤	٩٣٢٥	٧٢١١	القاهرة
٢٥٠٤٩	٧٢٧	٢٠٤٧	٢٢٢٧٥	١٠٢٢٠	٢٣٢	٢٧٨	٢١٠	٥٢٣٨	٣٩٣٢	٢١٦٥	الأسكندرية
١١٦٦٠	٥٢	٣٥	١٠٨٤	٢٨٨	١٧	١٧	١٣	٣٢١	٢١٠	٢١٨	بورسعيد
٢٦٢٢	٦	١١٢	٢٥٠٤	١٥٠٢	٢٠	٤٠	٧٠	٣٩٩	٢٨٢	١٩١	المنوفى
٤٤٠	٠	١	٤٣٩	١٠٧	٤	٢	٥	١٣٥	٩٣	٩٣	دمياط
١١٤٣	٩	١٤١	٩٩٣	٤٦١	١٤	٠	٦	٢٤٠	١٣٢	١٤٠	الدقهلية
٤٣٧٢	٢١٥	٣١٦	٣٨٤١	١٣٧١	٤٩	٩٣	٤٤	٨٩٢	٦٧٥	٧١٧	الشرقية
٦٨٦	١٦	١٦	٦٥٤	٣٥٥	٣	٢٥	٨	١٠٠	٩٤	٦٩	القليوبية
٦٨	٠	٢	٦٦	٣٥	٠	٢	٠	٧	٧	١٥	كلر الشيخ
٤٠٨٨	٠	٢٧٠	٣٨١٨	١٣٠٢	٧٣	١٩	٥٠	٩١٧	٨٤٨	٦٠٩	الغربية
١٧٨٨	٦٤	٩٩	١٦٢٥	٧٧٠	٢٠	١٥	٤٢	٢٤٩	٢٦٢	٢٦٧	المنوفية
١٣٢٢	٩	٧٤	١٢٣٩	٧١٧	٢٩	١٨	٦	١٧٥	١٧٠	١٢٤	البحيرة
٤٩٧	٠	٢	٤٩٥	٣١٧	١٢	٢	٢٠	٤١	٥٨	٤٥	الأسماعيلية
٤١٣٣٦	٢٧٩	٤٧٦٦	٣٦٢٩١	١٦٣٦٠	٨٦٤	١٠٤٩	٢٤١	٩٢٠٦	٣٩٠٣	٤٦٦٨	الجيزة
٧٦٥	٠	٤٩	٧١٦	٤٥٣	٠	١١	٢٧	٦٣	٦٥	٩٧	بنى سويف
٧٣٦	٠	١٣	٧٢٣	٣١٥	١١	٢	٢٨	١٣٠	١٥١	٨٦	الفيوم
٥٨٣	٠	٣٦	٥٤٧	٣٠٢	٢٩	١٠	١٤	٨٠	٥٥	٥٧	المنيا
٥٩٣	٠	٢٨	٥٦٥	١٩٨	١٩	٥	١٠	١٥٩	٦٨	١٠٦	اسيوط
٧٠٨	٠	٢٢	٦٨٦	٣٤٣	٦٦	٣١	١٤	٦٨	٩٦	٦٨	سوهاج
٣١٧	٣	١	٣٦٣	١٧٥	٢	٤٢	١٦	٣٤	٣٦	٥٨	قنا
٤٦٤	٠	١٥	٤٤٩	١٤٣	١٥	٠	٠	١٢٧	٦٢	١٠٢	اسوان
٨٦	٠	٠	٨٦	٤٢	٠	٠	٠	١٨	٢٣	٣	البحر الأحمر
٣٦٢	١٣	٤	٣٤٥	٢٩٩	٠	٠	٠	١٧	٤	٢٥	مطروح
٩١	٠	٦	٨٥	٣١	٠	٠	٤	٢٣	١٠	١٧	شمال سيناء
١٤٦٩٧٤	٢٧٠٤	١٣١٦١	١٣١١٠٩	٥٧٣٧٩	٢٠٩٤	٣٠١٠	١٢٢١	٢٩٦٩٣	٢٠٥٦١	١٧١٥١	الجملة

* تشمل مشرفون اجتماعيون ، مساعون فنيون ، صناع أسنان ، مولدات ومساعدات مولدات، عمال وعاملات النظافة والتمورجية

٠ تعنى أقل من خمسمائة جنيهه

قيمة الإيرادات بالمنشآت العلاجية بالمحافظات عام ٢٠٠٣
قطاع الأعمال العام والقطاع العام والخاص

القيمة بالآلاف جنيه

جدول رقم ٦١

المحافظات	إيرادات بيع الخدمة	تأجير مقاصف وبوفيهات	إيرادات بيع مخلفات	فوائد دائنة	إعانات	تعويضات وغرامات محصلة *	إيرادات رسوم معهد التمريض	رسوم شهادات خبرة	إيرادات تنظيم الأسرة	إيرادات متنوعة	أخرى (*)	الجملة
القاهرة	٣٤٦٤٥٩	١٣٠٠٢	٦٢	١٢١٩	٣٢٣	١١٣٠	١٥	٤٠	١٢٤	٦٤٦٣	٧١٢٦	٣٧٦٥٢٣
الأسيوط	١٠٣٠٤٥	٣١١	٨٤	٨١	٤١٩	٨٤	٠	١	١١	١٠٠٦	١٧٦	١٠٥٢١٨
بورسعيد	١٥٨٥	٠	٢	٢١	٢٩	٠	٠	٠	٣	٣٣٠	٠	١٩٧٠
السويس	٥٤٧٦	٣	١	٢	٩٤	٣	٠	٠	٢	٢٦٤	١	٥٨٤٦
دمياط	٤٤٢٦	٠	٠	٠	٠	٠	٠	٠	٠	١٩٥	٠	٤٦٢١
الدقهلية	٣٧٢١	٠	٠	٠	٠	٠	٠	٠	١	٠	٠	٣٧٢٢
الشرقية	٢٢٨٨٥	١	٢	٠	١٣	٠	٠	٠	٠	٦٨	٧٩٤	٢٣٧٦٣
القليوبية	١٢١٩	٢	٦	٠	١٩	٠	٠	٠	٠	٩٣	٣	١٢٤٢
كفر الشيخ	١٢١	٠	٠	٠	١٢	٠	٠	٠	٠	٠	٠	١٢٢
الغربية	١٢١٢٠	٤٠	٧	٩٠	٩	٩٥	٠	١	٠	١٤	٢٣	١٢٣٩٩
المنوفية	٤٦٠٥	٠	٠	١٦١	٨	٠	٠	٠	٠	١٤٥	١٤	٤٩٣٢
البحيرة	٥٤٤١	٢	٠	٢٠	١٠٠	١	٠	٥	٣	٦٨	٦١٠	٦٢٥٠
الأسماعيلية	٤١٨	٥١	٠	٣٨	١٣	٠	١٤٢	٠	٠	٨٨	١٨	٧٦٨
الجيزة	٢٥٢٦٦١	٣٠٥	١٠	٢٢١١	١٦٧	٢٣٦	١	٠	١٥	٢٥٧٥	١٩١٦	٢٦٠٠٩٧
بنى سويف	١٣٤٩	٥	٢٦	٠	٧	٠	٠	٠	٢	١٠	٣٩	١٤٣٨

(*) تشمل أيضا إيرادات سنوات سابقة ، اشتراكات أعضاء ، إيجارات نقدية ، إيرادات بيع منتجات ملعبة

* تعنى أقل من خمسمائة جنيه

ملحوظة تعويضات وغرامات محصلة تشمل غرامات تأخير محصلة وتعويضات وغرامات محصلة وعمولة تحصيل

قيمة الإيرادات بالمنشآت العلاجية بالمحافظات عام ٢٠٠٣
قطاع الأعمال العام والقطاع الخاص

القيمة بالآلاف جنيه

تابع جدول رقم ٦١

المحافظات	إيرادات بيع الخدمة	تأجير مفاصيف وبيوفيهات	إيرادات بيع مخلفات	قوائد دائنة	إعانات	تعويضات وغرامات محصلة *	إيرادات رسوم معهد التمريض	إيرادات رسوم شهادات خبرة	إيرادات تنظيم الأسرة	إيرادات متنوعة	أخرى (*)	الجملة
الفيوم	١٩٩١	٠	٠	٠	٨	٠	٠	٠	٠	٠	٠	١٩٩٩
المنيا	٢٠٩٠	١٠	٣	٠	٢٦٤	٠	٠	١	٢	٣	٥٤	٢٤٢٧
أسيوط	٢٤٩٦	٤٩	٢٢	٢٠	١٠٧	٣٨	٢	٢	١٧	١٢	٢٧٣	٣٠٣٨
سوهاج	٢٥٤٢	٣	٠	٠	٠	٠	٠	٠	٠	٤٩٧	١٠٠٥	٤٠٤٧
قنا	٤٦٣	٧	٠	٦٠	٣٠	٠	٠	٠	١٢	٣٦٨	٢٠٩٥	٣٠٣٥
أسوان	١٧٦٠	٠	٠	٠	٠	٠	٠	٠	٦	٠	٢٧	١٧٩٣
البحر الأحمر	٢٤٥	٠	٠	٠	٠	٠	٠	٠	٠	٠	٠	٢٤٥
مطروح	٦٧٨	٠	٠	٠	٠	٠	٠	٠	٠	٠	٠	٦٨٣
شمال سيناء	٤٠٨	٠	٠	٠	٠	٠	٠	٠	٠	٢٠	٠	٤٢٨
الجملة	٧٧٨٢٠٤	١٣٨٤١	٢٢٥	٣٩٢٣	١٦٣٢	١٥٨٧	١٦٠	٥٠	١٩٨	١٢٢١٩	١٤٦٨٩	٨٢٦٧٢٨

(*) تشمل أيضا إيرادات سنوات سابقة ، اشتراكات أعضاء ، إيجارات نقدية ، إيرادات بيع منتجات بلدية

* تعنى أقل من خمسمائة جنيه

ملحوظة تعويضات وغرامات محصلة تشمل غرامات تأخير محصلة وتعويضات وغرامات محصلة وعمولة تحصيل

قيمة الإيرادات بالمنشآت العلاجية بالمحافظات عام ٢٠٠٣
قطاع الأعمال العام والقطاع العام (٦)

القيمة بالآلاف جنيه

جدول رقم ٦٢

المحافظات	إيرادات بيع الخدمة	تأجير مقاصف ورفوفها	إيرادات بيع مخلفات	فوائد دائنة	إعانات	تعويضات وغرامات محصلة *	إيرادات رسوم معهد التمريض	رسوم شهادات خبرة	إيرادات تنظيم الأسرة	إيرادات متنوعة	أخرى (*)	الجملة
القاهرة	٤٢٦٢٦	٠	١٦	٣٧٦	٠	٠	٠	٠	٠	٤٩٤	٠	٤٣٥١٢
الإسكندرية	٢٠٠	٠	٠	٠	٠	٠	٠	٠	٠	٠	٠	٢٠٠
الجيزة	١٢٠٣	٠	٠	٠	٠	٠	٠	٠	٠	٣٠٩	٠	١٥١٢
الأسماعيلية	١٩٩	٠	٠	٠	٠	٠	٠	٠	٠	٨٣	٠	٢٨٢
الجيزة	١١٩٠٦	٢٦	٠	٠	٠	١٥	٠	٠	٠	٤٤	٣٢	١٢٠٢٤
قنا	٠	٠	٠	٠	٠	٠	٠	٠	٠	٣٥٢	٠	٣٥٢
أسوان	١٤٩	٠	٠	٠	٠	٠	٠	٠	٠	٠	٠	١٤٩
الجملة	٥٦٢٨٣	٢٦	١٦	٣٧٦	٠	١٥	٠	٠	٠	٩٧٤	٣٤٢	٥٨٠٣٢

(*) تشمل أيضا إيرادات سنوات سابقة ، إشتراكات أعضاء ، إيجارات تقديرية ، إيرادات بيع منتجات سلبية

= تعني أقل من خمسمائة جنيه

ملحوظة تعويضات وغرامات محصلة تشمل غرامات تأخير محصلة وتعويضات وغرامات محصلة وعمولة تحصيل

قيمة الإيرادات بالمنشآت العلاجية بالمحافظات عام ٢٠٠٣
القطاع الخاص

جدول رقم ٦٣

القيمة بالآلاف جنيه

المحافظات	إيرادات بيع الخدمة	تأجير مقاصف وبيوفيهات	إيرادات بيع مخلفات	فوائد دائنة	إعانات	تعويضات وغرامات محصلة	إيرادات رسوم معهد التمريض	رسوم شهادات خبرة	إيرادات تنظيم الأسرة	إيرادات متنوعة	أخرى (*)	الجملة
القاهرة	٣٠٣٨٣٣	١٣٠٥٢	٤٦	٨٤٤	٣٣٣	١١٣٠	١٥	٤٠	١٢٤	٥٩٦٨	٧٦٣٦	٣٣٣٠٢١
الإسكندرية	١٠٧٨٤٥	٣١١	٨٤	٨١	٤١٩	٨٤	٠	١	١١	١٠٠٦	١٧٦	١٠٥٠١٨
بورسعيد	١٥٨٥	٠	٢	٢١	٢٩	٠	٠	٠	٣	٣٣٠	٠	١٩٧٠
السويس	٥٤٧٦	٣	١	٢	٩٤	٣	٠	٤	٢	٢٦٤	١	٥٨٤٦
دمياط	٤٤٢٦	٠	٠	٠	٠	٤	٠	٠	٠	١٩٥	٠	٤٦٢١
الدقهلية	٣٧٢١	٠	٠	٠	٠	٠	٠	٠	١	٠	٠	٣٧٢٢
الشرقية	٢٢٨٨٥	١	٢	٠	١٣	٠	٠	٠	٤	٦٨	٧٩٤	٢٣٧٦٣
القليوبية	١٢١٩	٢	٦	٠	١٩	٠	٠	٠	٠	٩٣	٣	١٣٤٢
كلر الشيخ	١٢١	٠	٠	٠	١٢	٠	٠	٠	٠	٠	٠	١٢٣
الغربية	١٢١٢٠	٤٠	٧	٩٠	٩	٩٥	٠	١	٠	١٤	٢٣	١٢٣٩٩
المنوفية	٤٦٠٥	٠	٠	١٦١	٨	٠	٠	٠	٠	١٤٥	١٤	٤٩٣٣
البحيرة	٤٢٣٨	٢	٠	٢٠	١٠٠	١	٠	٥	٣	٦٨	٣٠١	٤٧٣٨
الأسماعيلية	٢١٩	٥١	٠	٣٨	١٣	٠	١٤٢	٠	٠	٦	١٨	٤٨٧
الجيزة	٢٤٠٧٥٥	٢٧٩	١٠	٢٢١١	١٦٧	٢٢١	١	٠	١٥	٢٥٣١	١٨٨٣	٢٤٨٠٧٣
بنى سويف	١٣٤٩	٥	٢٦	٠	٧	٠	٠	٠	٢	١٠	٣٩	١٤٣٨

(*) تشمل أيضا إيرادات سنوات سابقة ، اشتراكات أعضاء ، إيجارات تقديرية ، إيرادات بيع منتجات ملصقة

= نعى أقل من خمسمائة جنيه

ملحوظة تعويضات وغرامات محصلة تشمل غرامات تأخير محصلة وتعويضات وغرامات محصلة وعمولة تحصيل

قيمة الإيرادات بالمنشآت العلاجية بالمحافظات عام ٢٠٠٣
القطاع الخاص

تابع جدول رقم ٦٣

القيمة بالآلاف جنيهه

المحافظات	إيرادات بيع الخدمة	تأجير مقاصف وبنوفيهات	إيرادات بيع مخلفات	فوائد دائنة	إعانات	تعويضات وغرامات محصلة	إيرادات رسوم معهد التمريض	رسوم شهادات خبرة	إيرادات تنظيم الأسرة	إيرادات متنوعة	أخرى (*)	الجملة
الفيوم	١٩٩١	=	=	=	٨	=	=	=	=	=	=	١٩٩٩
المنيا	٢٠٩٠	١٠	٣	=	٢٦٤	=	=	١	٢	٣	٥٤	٢٤٢٧
أسيوط	٢٤٩٦	٤٩	٢٢	٢٠	١٠٧	٣٨	٢	٢	١٧	١٢	٢٧٣	٣٠٣٨
سوهاج	٢٥٤٢	٣	=	=	=	=	=	=	=	٤٩٧	١٠٠٥	٤٠٤٧
قنا	٤٦٣	٧	=	٦٠	٣٠	=	=	=	١٢	١٤	٢٠٩٥	٢٦٨١
أسوان	١٦١١	=	=	=	=	=	=	=	٦	=	٢٧	١٦٤٤
البحر الأحمر	٢٤٥	=	=	=	=	=	=	=	=	=	=	٢٤٥
مطروح	٦٧٨	=	=	=	=	=	=	=	=	=	٥	٦٨٣
شمال سيناء	٤٠٨	=	=	=	=	=	=	=	=	٢٠	=	٤٢٨
الجملة	٧٢١٩٢١	١٣٨١٥	٢٠٩	٣٥٤٨	١٦٣٢	١٥٧٢	١٦٠	٥٠	١٩٨	١١٢٤٤	١٤٣٤٧	٧٦٨١٩٦

(*) تشمل أيضا إيرادات سنوات سابقة ، اشتراكات أعضاء ، إيجارات تقديرية ، إيرادات بيع منتجات ملبية

= تعنى أقل من خمسمائة جنيهه

ملحوظة تعويضات وغرامات محصلة تشمل غرامات تأخير محصلة وتعويضات وغرامات محصلة وعمولة تحصيل

قيمة المستلزمات السلعية بالمنشآت العلاجية بالمحافظات عام ٢٠٠٣

القيمة بالآلاف جنيه

قطاع الأعمال العام والقطاع العام والخاص

جدول رقم ٦٤

الجملة	قيمة الكهرياء المستهلكة	مستلزمات سلعية أخرى	مياه	ادوات كتابية ومكتبية ومطبوعات	قطع غيار ومهمات	وقود وزيت وشحومات	خدمات	البيان
								المحافظات
١٣٠٢٢٩	٨٦٥٣	٤٠٢٩٠	١٩١٢	٢٩٤٤	٥٩٠٩	٨٩٧	٦٩٦٢٤	القاهرة
٢٤٣١٨	١٦٤٨	٤٤٥٢	٥٦٣	٩٢٩	٨٢٠	٥٠٧	١٥٣٩٩	الأسكندرية
٣٦٨	١٣٣	٥	١٦	٦١	٨٦	٩	٥٨	بورسعيد
١١٦٦	٢١٢	٢٥	٢٨	٥٥	٣٨	٣٠	٧٧٨	السويس
١٥١٠	١٠٥	٤	١٩	٣٧	٩٠	٣	١٢٥٢	دمياط
٣٥٣	٣٤	٢١٩	١٦	١٤	٥٦	٣	١١	الدقهلية
٩٣٩٠	٤٢٤	١٣٩١	١٠٣	١٢٩	٢٦٠	٥١	٧٠٣٢	الشرقية
١٦٥٥	٢٤٦	٤٠	٦	٢٥	٢٢	٢	١٣١٤	القليوبية
٢٤	٤	٤	١	١	٥	٤	٩	كفر الشيخ
٢٤٢٤	٢٥٧	١١٨١	١٢١	٦٠	٦١	٤٤	٧٠٠	الغربية
١٤٥٧	١١٨	٣٦٠	٢٤	٤٨	٤٠	٣٩	٨٣٤	المنوفية
١١٤٩	٥٧	٢٠٦	٢٣	٤٢	١٠٩	٧	٧٠٥	البحيرة
٧٤	٤٦	٦	٤	٧	٥	٤	٦	الأسماعيلية
٩٠٧٢٢	٤٣١٠	٦٩٤٣	٢٠٩٠	١٤٢٦	٢٦٨٤	١٤٣٤	٧١٨٣٥	الجيزة
٣٢٦	٨٨	٤٣	٩	٣٤	١٣	١	١٢٨	بنى سويف
٢٩٠	١٠٢	٢٢	١٨	٢٨	٢٩	٢١	٧٠	الفيوم
٢٢١	٢٥	٦٣	١٠	١٣	٢٤	٥	٨١	المنيا
٨٧٤	١٤١	٥٣	١٦	٥٣	٥٠	٣٠	٥٣١	أسيوط
١٢٥٠	٦٦	٣٣	٢٢	٣٥	٣١	١٦	١٠٤٧	سوهاج
١٠١٢	١٢٩	٧	٣	٦٧	٦٢٤	٤٢	١٤٠	قنا
١٥١	٦٧	١٤	١٥	٢٤	١٤	٤	١٧	أسوان
٣٩	٢١	٠	٣	٤	٢	٤	٩	البحر الأحمر
٩٨	٥٠	١٧	٣	٥	٥	٣	١٥	مطروح
٢٠	٥	٥	٢	٤	٣	١	٤	شمال سيناء
٢٦٩١٢٠	١٦٩٤١	٥٥٣٨٣	٥٠٢٤	٦٠٤٥	١٠٩٨٠	٣١٤٢	١٧١٦٠٥	الجملة

٤ تعنى أقل من خمسمائة جنيه

قيمة المستلزمات الخدمية بالمنشآت العلاجية بالمحافظات عام ٢٠٠٣

قطاع الأعمال العام والقطاع العام والخاص

جدول رقم ٦٥

القيمة بالآلاف جنيه

الجملة	نفقات خدمة متنوعة	مكافآت لغير العاملين عن خدمات مؤداه	تكاليف خدمات ثقافية وخدمات ترفيهية	تكاليف برامج تدريبية	إيجار ومعدات ووسائل نقل	تليفون وتلغراف وبريد	نقل وانتقالات عامة	نشر وإعلان ودعاية	نفقات صيانة	البيان	
										المحافظات	
٣٩٨٨٦	١٠٢٨٣	١١٩٢٩	١١٦	٩٥	٧٢٨	٢٦٢٨	١١٦١	٧٧٦	١٢١٦٠		القاهرة
٩٢٠٦	١٣٩١	٢٣٧٣	١١٢٨	١٤١	٥٦٤	٥٦١	٢٨٢	١٠٤٨	١٧١٨		الأسكندرية
٦٤	٥	٣	٠	٠	٢	٢١	٨	٢	٢٣		بورسعيد
١٩٣	٢٦	٦	٣	١	١١	٥٢	٩	١٧	٦٨		السويس
١٨٨	٠	٠	٤	٣	٤	٢٢	١٧	١٦	١٢٢		دمياط
١٩٦	٢٠	٢	٠	٠	٣	٣٢	٩٧	٢٦	١٦		الدقهلية
١٣٤٤	٢٣٤	٢٢	٧٥	٧٥	٧٦	١١٩	٢٣	٢٦٩	٤٥١		الشرقية
٤٦	٠	٠	١	٠	٣	١٤	٩	٩	١٠		القليوبية
٦	٢	٠	٠	٠	٠	٠	٠	٠	٤		كفر الشيخ
٢٣٤٠	١٥٣٠	٤٥٣	٠	٩٩	٢٠	٥٤	٢٦	١٦	١٤٢		الغربية
٢٥٩	٢٠	٩٥	٩	٢	١١	٢٤	٣١	١٠	٥٧		المنوفية
١٧٦	٩	١٧	١	١	٢٤	٢٨	٢٠	٦	٧٠		البحيرة
١٢٢	٢٤	١	٧	٧	١	٥	٦	٢	٧٩		الأسماعيلية
١٧٧٠	٦٩٥١	٣٤٠	٣٢	١٢٩	٦٤٩	١٢٣٢	٤٨٨	١٨١٩	٦٠٦٠		الجيزة
١٧٨	٦	٤	٣٠	١	٠	٢٧	١	٦	١٠٣		بنى سويف
١٣٩	٢٧	٧	١	٠	٠	١٧	٧	٩	٧١		الفيوم
٧٩	٥	٥	٨	٣	٨	٤	٨	٩	٢٩		المنيا
٣١٩	٣	٥٧	٥٥	١	٣	٣٧	٦٤	٢٣	٧٦		أسيوط
٣٤٣	٤	٠	٧	١٠١	٧٨	٢٦	١٥	٢٢	٩٠		سوهاج
٢٤١	١٢	٩	٢٠	١	١	١٥	١١٨	٣	٦٢		قنا
٣١	٤	٠	٠	٠	٨	٨	٨	١	١٠		أسوان
٦	٠	١	٠	٠	٠	٢	٠	٠	٣		البحر الأحمر
٢٨	١	٠	٠	٠	٢	٣	٣	١٣	٦		مطروح
١٧	٠	٠	٠	٠	٠	٢	٨	٣	٤		شمال سيناء
٧٣١١٧	٢٠٥٥٧	١٥٣٢٤	١٤٩٧	٦٦٠	٢١٩٨	٤٩٣٢	٢٤٠٩	٤١٠٥	٢١٤٣٤		الجملة

= تعنى أقل من خمسمائة جنيه

قيمة المصروفات التحويلية بالمنشآت العلاجية بالمحافظات عام ٢٠٠٣

القطاع العام والاعمال العام والخاص

جدول رقم ٦٦

القيمة بالآلاف جنيه

المحافظة	البيان	رسوم وضرائب غير مباشرة	إيجارات مباني	فوائد محلية	فوائد خارجية	مصرفات سنوات سابقة	اعتمادات للغير	تعويضات وغرامات	مصرفات أخرى	الجملة
القاهرة	٢١٤٨	١٧٧٣	٢٤٨٧	٢٩٤	٨١	٣٩٢	٢٢٤٥	٤٢٢١٩	٥١٦٣٩	
الأسكندرية	٢٩٣	٥٨١	٥١٨	٦٥	٧٤٧	٣٦٨	٢١٢	٢١١٤	٤٨٩٨	
بورسعيد	١٥	١١	٣٢	١٦	٨	٤	٧	١	٩٤	
السويس	٨١	٥٥	٤١	٠	١٢	٥	٦٧	٨	٢٦٩	
دمياط	٩	٥٢	٥	٠	٠	٢	٠	١٠	٧٨	
الدقهلية	٢٢	٢٦	٠	٨٦	٠	٠	٠	٦٢	١٩٦	
الشرقية	٥٦	٣٣١	١٥٠	٠	٢	٦٠٧	٧٠	٢١٨٣	٣٣٩٩	
القليوبية	١٣	٥٣	١	٠	٠	٠	١	١	٦٩	
كفر الشيخ	٥	٠	١	٠	٤	٠	٠	٢	١٢	
الغربية	١٢١	٦٦	١٣٧	٩٥	٢٢	٢٨	٤٨٧	٣٩	٩٩٥	
المنوفية	٧٣	٤٥	٤	٤	٤	٣٠٠	٧٢	٢٣٤	٧٣٢	
البحيرة	٤٦	١٣٢	٠	٠	٠	١٦	٥	٧٤	٢٧٣	
الأسماعيلية	٠	٨	٠	٠	٠	١	٠	٧	١٦	
الجيزة	٦٨٤	٩٣٦٦	٥٠١٨	٩	٢٤٣	٢٩٢١	٤٤٤٨	١٩٧٠	٢٤٦٥٩	
بنى سويف	٣٢	١٧	٠	٠	٠	٤٥	٣	٨٥	١٨٢	
الفيوم	١١	٥٠	٠	٠	٠	٠	٠	٠	٦١	
المنيا	٤	١٧	١	٠	٠	٠	٠	٨	٣٠	
أسيوط	٢٤	٢٦	٥	٢	٠	١	٨٢	١٩	١٥٩	
سوهاج	٢٥	٤٣	١٣	٠	٤٤	١٠	٠	٧	١٤٢	
قنا	١٢	١٦	١٠	٠	٣٤	٠	١	٥٥١	٦٢٤	
أسيوط	٣	١١٥	٠	٠	٠	٠	٠	٠	١١٨	
البحر الأحمر	٣	٠	٠	٠	٦٢	٠	٠	١	٦٦	
مطروح	٦	٠	٠	٠	٠	١	٠	٤	١١	
شمال سيناء	٨	٢٥	٣٦	٠	٠	٢	١	٠	٧٢	
الجملة	٣٦٩٤	١٢٨٠٨	٨٤٥٥	٥٧١	١٢٦٣	٤٧٠٣	٧٧٠١	٤٩٥٩٩	٨٨٧٩٤	

تشى األ من خمسة جنيهه

قيمة المستلزمات السلعية بالمنشآت العلاجية بالمحافظات عام ٢٠٠٣

قطاع الأعمال العام والقطاع العام

القيمة بالآلاف جنيه

جدول رقم ٦٧

الجملة	قيمة الكهروإتاء المستلزمة	مستلزمات سلعية أخرى	مياه	ادوات كتابية ومكتبية ومطبوعات	قطع غير ومهمات	وقود وزيوت وشحومات	خامات	البيان
								المحافظات
٢٠٦٩٢	٥٧٥	١٨١٧٨	١٩٤	٣٢٠	٥٣٠	٢٤٠	٦٥٥	القاهرة
٢١	٤	٨	٠	٠	٣	٠	٦	الأسكندرية
٥٦٥	٢٠	٥٣	٦	٢	٥٨	١	٤٢٥	البحيرة
٦	٠	٢	٠	٢	٢	٠	٠	الأسماعيلية
٣٣١٩	٢٢٥	٢٢٥	٣٨	١٣٧	٢٦٧	٢٧	٢٤٠٠	الجيزة
٧٠٢	٨٥	٠	٠	٥٧	٥٢٥	٣٥	٠	قنا
١٧	٢	٠	٠	١	١٤	٠	٠	أسوان
٢٥٣٢٢	٩١١	١٨٤٦٦	٢٣٨	٥١٩	١٣٩٩	٣٠٣	٣٤٨٦	الجملة

قيمة المستلزمات الخدمية بالمنشآت العلاجية بالمحافظات عام ٢٠٠٣

قطاع الأعمال العام والقطاع العام

القيمة بالآلاف جنيه

جدول رقم ٦٨

الجملة	نفقات خدمة متنوعة	مكافآت لغير العاملين عن خدمات مؤداه	تكاليف خدمات ثقافية وخدمات ترفيهية	تكاليف برامج تدريبية	إيجار ومعدات ووسائل نقل	تليفون وتلغراف وبريد	نقل وإنتقالات عامة	نشر وإعلان ودعاية	نفقات صيانة	البيان	
										المحافظات	
٨٢٩٩	٥٧٤١	٥٧٠	١٤	١٧	٢٢٧	١٧٢	٤٥٢	٣٥	٩٧١	القاهرة	
٧	١	٣	٠	٠	٠	١	٠	٠	٢	الأسكندرية	
٠	٠	٠	٠	٠	٠	٠	٠	٠	٠	البحيرة	
٨٥	١٤	٠	٠	٠	٠	٠	٥	٠	٦٦	الأسماعيلية	
٢٥٤٥	٢١١٦	٠	٠	٩	٥٢	١١	٦	١١	٢٢٩	الجيزة	
١٢٤	١١	٠	٠	٠	٠	٠	١٠١	٢	٢٠	قنا	
٧	٠	٠	٠	٠	٠	٠	٧	٠	٠	أسوان	
١١٠٧٧	٧٨٨٢	٥٧٢	١٤	٢٦	٢٨٠	١٨٤	٥٧١	٤٨	١٢٩٨	الجملة	

قيمة المصروفات التحويلية بالمنشآت العلاجية بالمحافظات عام ٢٠٠٣

قطاع الأعمال العام والقطاع العام

القيمة بالآلاف جنيه

جدول رقم ٦٩

المحافظة	البيان	رسوم وضرائب غير مباشرة	إيجارات مهنتي	فوائد محلية	فوائد خارجية	مصروفات سنوات سابقة	إعانات للغير	تعويضات وغرامات	مصروفات أخرى	الجملة
القاهرة		٣٤٢	٨٤	٩٥	٠	٠	٠	٢	١	٥٢٤
الأسكندرية		٠	١	٠	٠	٠	٠	٠	٠	١
البحيرة		١٣	١	٠	٠	٠	٠	٥	٠	١٩
الأسماعيلية		٠	٠	٠	٠	٠	٠	٠	٣	٣
الجيزة		٣٩	٠	٠	٠	١	٠	٠	٥٦	٩٦
قنا		١	٠	٠	٠	٠	٠	٠	٥١٩	٥٢٠
أسوان		٠	٠	٠	٠	٠	٠	٠	٠	٠
الجملة		٣٩٥	٨٦	٩٥	٠	١	٠	٧	٥٧٩	١١٢٣

تضم أقل من خمسمائة جنيه

قيمة المستلزمات السلعية بالمنشآت العلاجية بالمحافظات عام ٢٠٠٣

القطاع الخاص

القيمة بالآلاف جنيه

جدول رقم ٧٠

الجملة	قيمة الكهرياء المستهلكة	مستلزمات سلعية أخرى	مياه	ادوات كتابية ومكتبية ومطبوعات	قطع غيار ومهمات	وقود وزيوت وشحومات	خامات	البيان
								المحافظات
١٠٩٥٣٩	٨٠٧٨	٢٢١١١	١٧١٨	٢٦٢٥	٥٣٨٠	٦٥٨	٦٨٩٦٩	القاهرة
٢٤٢٩٧	١٦٤٤	٤٤٤٤	٥٦٣	٩٢٨	٨١٨	٥٠٧	١٥٣٩٣	الأسكندرية
٣٦٨	١٣٣	٥	١٦	٦١	٨٦	٩	٥٨	بورسعيد
١١٦٦	٢١٢	٢٥	٢٨	٥٥	٣٨	٣٠	٧٧٨	السويس
١٥١٠	١٠٥	٤	١٩	٣٧	٩٠	٣	١٢٥٢	دمياط
٣٥٣	٣٤	٢١٩	١٦	١٤	٥٦	٣	١١	الدقهلية
٩٣٩٠	٤٢٤	١٣٩١	١٠٣	١٢٩	٢٦٠	٥١	٧٠٣٢	الشرقية
١٦٥٥	٢٤٦	٤٠	٦	٢٥	٢٢	٢	١٣١٤	القليوبية
٢٤	٤	٤	١	١	٥	٠	٩	كفر الشيخ
٢٤٢٤	٢٥٧	١١٨١	١٢١	٦٠	٦١	٤٤	٧٠٠	الغربية
١٤٥٧	١١٨	٣٦٠	٢١	٤٨	٤٠	٣٦	٨٣٤	المنوفية
٥٨٦	٣٨	١٥٣	١٨	٤٠	٥١	٦	٢٨٠	البحيرة
٦٧	٤٦	٤	٤	٥	٢	٠	٦	الأسماعيلية
٨٧٤٠٣	٤٠٨٥	٦٧١٨	٢٠٥٢	١٢٨٩	٢٤١٧	١٤٠٧	٦٩٤٣٥	الجيزة
٣٢٦	٨٨	٤٣	٩	٣٤	١٣	١	١٣٨	بنى سويف
٢٩٠	١٠٢	٢٢	١٨	٤٨	٢٩	٢١	٧٠	الفيوم
٢٢١	٢٥	٦٣	١٠	١٣	٢٤	٥	٨١	المنيا
٨٧٤	١٤١	٥٣	١٦	٥٣	٥٠	٣٠	٥٣١	أسيوط
١٢٥٠	٦٦	٣٣	٢٢	٣٥	٣١	١٦	١٠٤٧	سوهاج
٣١١	٤٥	٧	٣	١٠	٩٩	٧	١٤٠	قنا
١٣٤	٦٥	١٤	١٥	٢٣	٠	٠	١٧	أسوان
٣٩	٢١	٠	٣	٤	٢	٠	٩	البحر الأحمر
٩٨	٥٠	١٧	٣	٥	٥	٣	١٥	مطروح
٢٠	٥	٥	٢	٤	٣	١	٠	شمال سيناء
٢٤٣٨٠٢	١٦٠٣٢	٣٦٩١٦	٤٧٨٧	٥٥٢٦	٩٥٨٢	٢٨٤٠	١٦٨١١٩	الجملة

• تعنى أقل من خمسمائة جنيه

قيمة المستلزمات الخدمية بالمنشآت العلاجية بالمحافظات عام ٢٠٠٣

القطاع الخاص

جدول رقم ٧١

القيمة بالآلاف جنيه

الجملة	نفقات خدمة متنوعة	مكافآت لغير العاملين عن خدمات مؤداه	تكاليف خدمات ثقافية وخدمات ترفيهية	تكاليف برامج تدريبية	إيجار ومعدات ووسائل نقل	تليفون وتلغراف وبريد	نقل وانتقالات عامة	نشر وإعلان ودعاية	نفقات صيانة	البيان	
										المحافظات	
٣١٥٨٨	٤٥٤٣	١١٣٦٠	١٠٢	٧٨	٤١١	٢٤٥٦	٧٠٩	٧٤١	١١١٨٨	القاهرة	
٩١٩٩	١٣٩٠	٢٣٦٩	١١٢٨	١٤١	٥٦٤	٥٦١	٢٨٢	١٠٤٨	١٧١٦	الأسكندرية	
٦٤	٥	٣	٠	٠	٢	٢١	٨	٢	٢٣	بورسعيد	
١٩٣	٢٦	٦	٣	١	١١	٥٢	٩	١٧	٦٨	السويس	
١٨٨	٠	٠	٤	٣	٤	٢٢	١٧	١٦	١٢٢	دمياط	
١٩٦	٢٠	٢	٠	٠	٣	٣٢	٩٧	٢٦	١٦	الدقهلية	
١٣٤٤	٢٣٤	٢٢	٧٥	٧٥	٧٦	١١٩	٢٣	٢٦٩	٤٥١	الشرقية	
٤٦	٠	٠	١	٠	٣	١٤	٩	٩	١٠	القليوبية	
٦	٢	٠	٠	٠	٠	٠	٠	٠	٤	كلر الشيخ	
٢٣٤٠	١٥٣٠	٤٥٣	٠	٩٩	٢٠	٥٤	٢٦	١٦	١٤٢	الغربية	
٢٥٩	٢٠	٩٥	٩	٢	١١	٢٤	٣١	١٠	٥٧	المنوفية	
١٧٦	٩	١٧	١	١	٢٤	٢٨	٢٠	٦	٧٠	البحيرة	
٤٨	١١	١	٧	٧	١	٥	١	٢	١٣	الأسماعيلية	
١٥١٥٨	٤٨٣٦	٣٤٠	٣٢	١٢٠	٥٩٧	١٢٢١	٤٨٣	١٨٠٨	٥٧٢١	الجيزة	
١٧٨	٦	٤	٣٠	١	٠	٢٧	١	٦	١٠٣	بنى سويف	
١٣٩	٢٧	٧	١	٠	٠	١٧	٧	٩	٧١	الفيوم	
٧٩	٥	٥	٨	٣	٨	٤	٨	٩	٢٩	المنيا	
٣١٩	٣	٥٧	٥٥	١	٣	٣٧	٦٤	٢٣	٧٦	أسيوط	
٣٤٣	٤	٠	٧	١٠١	٧٨	٢٦	١٥	٢٢	٩٠	سوهاج	
١٠٦	١	٩	٢٠	١	١	١٥	١٦	١	٤٢	قنا	
٢٤	٤	٠	٠	٠	٠	٨	١	١	١٠	أسيوط	
٦	٠	١	٠	٠	٠	٢	٠	٠	٣	البحر الأحمر	
٢٨	١	٠	٠	٠	٢	٣	٣	١٣	٦	مطروح	
١٧	٠	٠	٠	٠	٠	٢	٨	٣	٤	شمال سيناء	
٦٢٠٤٤	١٢٦٧٧	١٤٧٥١	١٤٨٣	٦٣٤	١٨١٩	٤٧٥٠	١٨٢٨	٤٠٥٧	٢٠٠٣٥	الجملة	

تعنى أقل من خمسمائة جنيه

قيمة المصروفات التحويلية بالمنشآت العلاجية بالمحافظات عام ٢٠٠٣

القطاع الخاص

جدول رقم ٧٢

القيمة بالآلاف جنيه

المحافظة	رسوم وضرائب غير مباشرة	إيجارات مبنات	فوائد محلية	فوائد خارجية	مصروفات سنوات سابقة	اعانات للغير	تعويضات وغرامات	مصروفات أخرى	الجملة
القاهرة	١٨٠٥	١٦٨٨	٢٣٩٢	٢٩٤	٨١	٢٩٢	٢٢٤٣	٤٢٣١٨	٥١١١٣
الأسكندرية	٢٩٣	٥٨٠	٥٢٨	٦٥	٧٤٧	٣٦٨	٢١٢	٢١١٤	٤٨٩٧
بورسعيد	١٥	١١	٣٢	١٦	٨	٤	٧	١	٩٤
السويس	٨١	٥٩	٤١	.	١٢	٥	٦٧	٨	٢٦٩
دمياط	٩	٥٢	٥	.	.	٢	.	١٠	٧٨
الغربية	٢٢	٢٦	.	٨٦	.	.	.	٦٢	١٩٦
الشرقية	٥٦	٣٣١	١٥٠	.	٢	٦٠٧	٧٠	٢١٨٣	٣٣٩٩
القليوبية	١٣	٥٣	١	.	.	.	١	١	٦٩
كلر الشيخ	٥	.	١	.	٤	.	.	٢	١٢
الغربية	١٢١	٦٦	١٣٧	٩٥	٢٢	٢٨	٤٨٧	٣٩	٩٩٥
المنوفية	٧٣	٤٥	.	٤	٤	٣٠٠	٧٢	٢٣٤	٧٢٢
البحيرة	٣٣	١٣١	.	.	.	١٦	.	٧٤	٢٥٤
الأسماعيلية	.	٨	.	.	.	١	.	٥	١٤
الجيزة	٦٤٦	٩٣٦٦	٥٠١٨	٩	٢٤٢	٢٩٢١	٤٤٤٨	١٩١٤	٢٤٥٦٤
بنى سويف	٣٢	١٧	.	.	.	٤٥	٣	٨٥	١٨٢
الفيوم	١١	٥٠	٦١
المنيا	٤	١٧	١	٨	٣٠
أسيوط	٢٤	٢٦	٥	٢	.	١	٨٢	١٩	١٥٩
سوهاج	٢٥	٤٣	١٣	.	٤٤	١٠	.	٧	١٤٢
قنا	١٢	١٦	١٠	.	٣٤	.	١	٣٢	١٠٥
أسوان	٣	١١٥	١١٨
البحر الأحمر	٣	.	.	.	٦٢	.	.	١	٦٦
مطروح	١	١	.	٤	١١
شمال سيناء	٨	٢٥	٣٦	.	.	٢	١	.	٧٢
الجملة	٣٣٠٠	١٢٧٢١	٨٣٦٠	٥٧١	١٢٦٢	٤٧٠٣	٧٦٩٤	٤٩٠٢١	٨٧١٣٢

تضئ أقل من خمسمائة جنيه

حركة الأصول الثابتة بالمنشآت العلاجية بالمحافظات عام ٢٠٠٣

القطاع العام والاعمال العام والخاص

القيمة بالآلاف جنيه

جدول رقم ٧٣

المحافظات	عدد المنشآت	صافي قيمة الأصول في أول العام	الإضافة على الأصول في أول العام	مباع ومستبعد من الأصول خلال العام	الإهلاك خلال العام	صافي قيمة الأصول في آخر العام
القاهرة	٣١٨	٥٨١١٠٢	١٧٤٢٤	١١٩٢	٦٢١٩٦	٥٣٥١٣٨
الأسكندرية	٧٠	١٤٠٥٩٥	٩٥٢٠	٥٦٣	١٤١٧٤	١٣٥٣٧٨
بورسعيد	١٠	٤٦٢٢	٠	٠	٤١٢	٤٢١٠
السويس	٢٣	٩٩٦٧	١٩١	١٠	٨٥٨	٩٢٩٠
دمياط	٧	٣١٠١	٠	٠	١٣٨	٢٩٦٣
الدقهلية	٢٢	١١٦٨٨	٢٤٢	٠	٨٠٧	١١١٢٣
الشرقية	٢٠	٤٣٢٨٧	٤٥٨٢	٨١	٥٢٨٢	٤٢٥٠٦
القليوبية	١٦	٢٦٧٠	٥٣٦	٠	٣١٥	٢٨٩١
كفر الشيخ	٣	٥٦	٢٠	٠	٤	٧٢
الغربية	٢٧	٣٢٣٩٣	١٤١	٥٦	٢٧٢٧	٢٩٧٥١
المنوفية	٢٣	١٤١٩٨	١١٠	٠	٤٣٨	١٣٨٧٠
البحيرة	١٣	٤٧١٠	١٢٦	٠	٣٨١	٤٤٥٥
الأسماعيلية	٧	٥١١٨	٥٤٣	٠	٧٣١	٤٩٣٠
الجيزة	٦٥	٣٤٠٣٤٨	١٠٥٦٠	٤٠٩٤	٥٠٤٠٠	٢٩٦٤١٤
بنى سويف	٢١	٣٤٦٣	٧١	٠	١٧٣	٣٣٦١
الفيوم	٢١	٥٩٦٢	١٧٢	٠	٣٦٦	٥٧٥٨
المنيا	١٢	٩٥٨٩	١٢٠	٠	٤٨٧	٩٢٢٢
أسيوط	٢٨	٧٣٤٤	٣٣٨	٠	٣٤٩	٧٢٣٣
سوهاج	١٣	٤٩٣٧	٠	٠	٣٤١	٤٥٩٦
قنا	١٠	٨٩٥٠	٥٧٠٧	٠	١٧٥٧	١٢٩٠٠
أسوان	٨	٨١٠	٣٤	٠	٤٧	٧٩٧
البحر الأحمر	٢	٣٥٩	٩	٠	٢٠٦	١٦٢
مطروح	٢	٣٣٤٢	٠	٠	٦٥	٣٢٧٧
شمال سيناء	٣	١٢٨٧	٠	٠	٨٣	١٢٠٤
الجمهورية	٧٤٤	١٢٣٩٨٩٨	٥٠٤٤٦	٥٩٩٦	١٤٢٧٤٧	١١٤١٦٠١

نسخة أقل من خمسمائة جنيه

حركة الأصول الثابتة بالمنشآت العلاجية بالمحافظات عام ٢٠٠٣
قطاع الأعمال العام والقطاع العام

جدول رقم ٧٤

القيمة بالآلاف جنيه

المحافظات	عدد المنشآت	صافي قيمة الأصول في أول العام	الإضافة على الأصول في أول العام	مبايع ومستبعد من الأصول خلال العام	الاملاك خلال العام	صافي قيمة الأصول في آخر العام
القاهرة	٣	٤٠٩٩١	٣٧٢١	٦٢٥	٢٦٦٢	٤١٤٢٥
الأسكندرية	٢	٤٩	٠	٠	٥	٤٤
البحيرة	٣	٢٣	٠	٠	٢	٢١
الأمم اعلية	١	٣٦٣٢	٠	٠	٣٦٩	٣٢٦٣
الجيزة	١	٥٣٠٦٩	٢٠٢	١٧٦	٢٩٣٢٢	٢٣٧٧٣
قنا	١	٥٨٤	٩	٠	١٢١	٤٧٢
أسوان	١	١٢١	٣٤	٠	٥	١٤٩
الجملة	١٢	٩٨٤٦٩	٣٩٦٥	٨٠١	٣٢٤٨٦	٦٩١٤٧

تضئ أقل من خمسمائة جنيه

حركة الأصول الثابتة بالمنشآت العلاجية بالمحافظات عام ٢٠٠٣
القطاع الخاص

جدول رقم ٧٥

القيمة بالآلاف جنيه

المحافظات	عدد المنشآت	صافي قيمة الأصول في أول العام	الإضافة على الأصول في أول العام	مباع ومستبعد من الأصول خلال العام	الإهلاك خلال العام	صافي قيمة الأصول في آخر العام
القاهرة	٣١٥	٥٤٠١١١	١٣٧٠٣	٥٦٧	٥٩٥٣٤	٤٩٣٧١٣
الأسكندرية	٦٨	١٤٠٥٤٦	٩٥٢٠	٥٦٣	١٤١٦٩	١٣٥٣٣٤
بورسعيد	١٠	٤٦٢٢	.	.	٤١٢	٤٢١٠
السويس	٢٣	٩٩٦٧	١٩١	١٠	٨٥٨	٩٢٩٠
دمياط	٧	٣١٠١	.	.	١٣٨	٢٩٦٣
الدقهلية	٢٢	١١٦٨٨	٢٤٢	.	٨٠٧	١١١٢٣
الشرقية	٢٠	٤٣٢٨٧	٤٥٨٢	٨١	٥٢٨٢	٤٢٥٠٦
القليوبية	١٦	٢٦٧٠٠	٥٣٦	.	٣١٥	٢٨٩١
كفر الشيخ	٣	٥٦	٢٠	.	٤	٧٢
الغربية	٢٧	٣٢٣٩٣	١٤١	٥٦	٢٧٢٧	٢٩٧٥١
المنوفية	٢٣	١٤١٩٨	١١٠	.	٤٣٨	١٣٨٧٠
البحيرة	١٠	٤٦٨٨	١٢٦	.	٣٧٩	٤٤٣٥
الإسماعيلية	٦	١٤٨٦	٥٤٣	.	٣٦٢	١٦٦٧
الجيزة	٦٤	٢٨٧٢٨٠	١٠٣٥٨	٣٩١٨	٢١٠٧٨	٢٧٢٦٤٢
بنى سويف	٢١	٣٤٦٣	٧١	.	١٧٣	٣٣٦١
الفيوم	٢١	٥٩٦٢	١٧٢	.	٣٧٦	٥٧٥٨
المنيا	١٢	٩٥٨٩	١٢٠	.	٤٨٧	٩٢٢٢
أسيوط	٢٨	٧٣٤٤	٣٣٨	.	٣٤٩	٧٢٣٣
سوهاج	١٣	٤٩٣٧	.	.	٣٤١	٤٥٩٦
قنا	٩	٨٣٦٦	٥٦٩٨	.	١٦٣٦	١٢٤٢٨
أسوان	٧	٦٨٩	١٠	.	٤٢٠	٦٤٨
البحر الأحمر	٢	٣٥٩	٩	.	٢٠٦	١٦٢
مطروح	٢	٣٣٤٢	.	.	٦٥	٣٢٧٧
شمال سيناء	٣	١٢٨٧	.	.	٨٣	١٢٠٤
الجملة	٧٣٢	١١٤١٤٣١	٤٦٤٨١	٥١٩٥	١١٠٢٦١	١٠٧٢٤٥٦

نسخة من خمسمائة جنيه

قيمة رأس المال الثابت (الأصول الثابتة) ورأس المال العامل بالمنشآت العلاجية على مستوى المحافظات عام ٢٠٠٣
القطاع العام والإعمال العام والخاص

جدول رقم ٧٦

القيمة بالآلاف جنيه

المحافظات	عدد المنشآت العلاجية	رأس المال الثابت (الأصول الثابتة)											رأس المال العامل
		أراضي	مباني وإنشاءات	آلات ومعدات	وسائط نقل وانتقال	عدد وادوات	اثاث ومعدات مكتاب	اصول اخرى	المجموع	المفزون من مستزمات سلعية	مديون	التقديرة	
القاهرة	٢١٨	١٦٦٠٤١	١١٨٢١٩	١٧٤٧١٧	١٢٥٥٧	١٤٧٦٠	٢٩٨٨١	٨٩٦٢	٥٢٥١٢٧	١٩٢٦١	٥٤٧٠٧	١٠٧٤١	٨٤٧٠٩
الاسكندرية	٧٠	٢٤٢٨١	٢٤٨٧٨	٤٩٥٠٥	٢٤٢٨	١١١٢٩	٧٧٧٨	٥٢٦٩	١٢٥٢٧٨	٦٥٢	٧٤٠٢	٢٧٢٠٤	٤١١٢٧
بورسعيد	١٠	٢٤	١٨٨٦	٦٩٩	٥٥٢	٢٤	١٢٨	٨٨٦	٤٢١٠	٢٠	٢١٢	٩٨٠	١٢٢٢
السويس	٢٦	١١٦	٢٢٠٨	٢٩٤١	١٢	٢٩١	٦٨٨	١٩٢٤	٩٢٩٠	٥١١	٤٢٠	٢٧٧	١٢٠٨
دمياط	٧	١٢٠	١٢٤٢	١١٨٩	٠	٨١	١٥٥	١٧٦	٢٩٦٤	٢٧٥	٤٩٦	٢٢٦	١١٩٧
المنيا	٢٢	٢٢١٦	١٩٤٤	٤٢٨٦	٢٢١	٧٨٩	٢٢٢	٤٥	١١١٢٢	١	٠	٢٢٤	٢٢٥
الشرقية	٢٠	٥٢١٧	١٦٨٢٨	١٤١٠٨	١١٥٢	٢٢٨٧	١٤٨١	٢٢٢	٤٢٥٠٦	٧٩٨	٢٢٥٧	٤٥٧	٤٥١٢
القليوبية	١٧	٦٦٦	١٢٥٤	٦٢٢	٢	١٦٤	١١٢	٠	٢٨٩١	٢٨	٨	١٥٧	١٩٢
كلو الشخ	٢	٦	٤	٨	٠	١٢	٢١	٩	٧١	٠	٠	٢٦	٢٦
الغربية	٢٧	٧٩٢٢	١٢٠٧٠	٥٧١٥	٢٠١	٤٩٩	١٢٠٩	١٠٢٢	٢٩٧٥٠	٨٠٨	١٩٧	٤١٠	١٤١٥
المنوفية	٢٢	١٢٢١	٨٢٨٧	٢٩٤٤	١٤٢	٥٥٢	٦٢١	٢	١٢٨٧٠	٢٠٠	٢٥٥	١٤٩٨	٢١٥٢
البحيرة	١٢	٢٨١	١٩٢٢	١٢٤٥	٧٧	٧	٢٢٦	٥٨٨	٤٤٥٦	٥٤٢	٤٢٦	٤٠٠	١٢٧٩
الاسماعيلية	٧	٢٥٥	٨٢٢	٢٦١	٢٠٩	٢٦٦٨	٠	٥٠٤	٤٩٢٠	٦	٠	٢٢٤	٢٢٠
الجيزة	٦٥	٢٥٢٧١	٨٧٦٤٨	٨٥٩٢٢	١٨٢٢	٦٤٤٦	٨١٦٩٨	٧٦٠٧	٢٩٦٤١٥	١٤٢١٦	٢٠٢٦٠	١١٤٩٤	٤٦٠٧٠
بنى سويف	٢١	٢٥١	١٦١٢	٧٥٥	٤٢	٩٨	٢٥١	٢٥٢	٢٢٦٢	٢٠	٢٥٢	٤٠٥	٧٧٧
الفيوم	٢١	١٥٤٠	١٩٥٥	٨٩٤	٤٢٥	٢٩٥	٤٠١	٢٤٩	٥٧٥٩	٢٢	١٠٠٩	٩٥	١١٢٧
المنيا	١٢	١٢٥٧	٤٤٠٢	٢٩٤٤	١٠٥	٨١	٢٠٨	٢٤	٩٢٢١	٤٩	٤٩	٢٠	١١٨
أسوط	٢٨	٢٠٨٠	١٩٤٢	٢٤٦٦	٥١	١٦١	٦٧	٥٦٦	٧٢٢٢	١٠٠	٢	٧٤	١٧٧
سوهاج	١٢	٢٠٠	١٤٢١	٢٠٢٨	١٧٢	٢٨٢	٢٩٠	١	٤٥٩٥	٢٢٩	١٧٢	٥٧	٥٦٩
قنا	١٠	١٦٢١	٨٢١٩	١٨٨٢	١٨٢	٥٠٢	٤٨٠	٠	١٢٨٩٩	٠	٩٠٢	٢١٢	١١١٥

قيمة رأس المال الثابت (الأصول الثابتة) ورأس المال العامل بالمنشآت العلاجية على مستوى المحافظات عام ٢٠٠٣
القطاع العام والاعمال العام والخاص

تابع جدول رقم ٧٦

القيمة بالآلاف جنيه

رأس المال العامل				رأس المال الثابت (الأصول الثابتة)								عدد المنشآت العلاجية	المحافظات
المجموع	التقديرة	مدينون	المخزون من مستلزمات سلعية	المجموع	أصول أخرى	أثاث ومعدات مكاتب	عدد وأدوات	وسائط نقل وانتقال	آلات و معدات	مباني وإنشاءات	أراضي		
٤١	٤٠	١	٠	٧٩٨	١٤٠	١٠١	٦٠	٨٣	٧١	١٤٣	٢٠٠	٨	أسوان
١	١	٠	٠	١٦٢	٠	٣	٢٢	٠	٠	١٣٧	٠	٢	البحر الأحمر
٢٦	١٤	١	١١	٣٢٧٨	٠	١١٦	٢	٠	١٦٦	١٨٨٤	١١١٠	٢	مطروح
٢٥٤	٧	٢٣٧	١٠	١٢٠٤	٠	١٨٢	١٣	٤٥	٤٩٢	٣٤٢	١٣٠	٣	شمال سيناء
١٩٠١٩١	٥٥٥٥٣	٩٠٥٧٩	٤٤٠٥٩	١١٤١٦٠٣	٢٧٦٦٧	١٣٧٦٤٣	٤٢٢٤٨	٢٠٧٨٥	٣٥٦٩٧١	٣١٢٥٨٢	٢٤٣٧٠٧	٧٤٨	الجملة

تعني أقل من خمسمائة جنيه

قيمة رأس المال الثابت (الأصول الثابتة) ورأس المال العامل بالمنشآت العلاجية على مستوى المحافظات عام ٢٠٠٣
قطاع الأعمال العام والقطاع العام

جدول رقم ٧٧

القيمة بالآلاف جنيه

المحافظات	عدد المنشآت العلاجية	رأس المال الثابت (الأصول الثابتة)										رأس المال العامل	
		أراضي	مباني وإنشاءات	آلات ومعدات	وسائل نقل وانتقال	عدد ولدوات	أثاث ومعدات مكاتب	أصول أخرى	المجموع	المخزون من مستلزمات سلعية	مدينون	التقديرة	المجموع
القاهرة	٣	١٤٨٠٠	٤٨٥٠	٢٦٨١٠	١٧٧٦	٣٠٤٩	٣١٧٨	٢٨٢	٤١٤٢٥	٤٩٤١	٢٣٢٨٤	٣٠٨٨	٣١٣١٣
الأسكندرية	٢	٠	٠	٣٣	٠	٥	٤	٣	٤٥	٢	٠	٨	١٠
البحيرة	٣	٠	٨	١٣	٠	٠	٠	٠	٢١	٠	٠	٠	٠
الأسماعيلية	١	٠	٩٠	٠	٣٠٨	٢٥٧٩	٢٨٥	٠	٣٢٦٢	٠	٠	٦٢	٦٢
الجيزة	١	٢٣٧	١٢١١٥	٨٣٣٦	٢٨٥	٢٧	٢٧٧٣	٠	٢٣٧٧٣	١٣١	١٧٢٦	١١	١٨٦٨
قنا	١	٠	٠	١٦٩	١٧٠	٢٤	١٠٩	٠	٤٧٢	٠	٠	٣	٣
أسوان	١	٠	٢٥	٢٠	٨٣	١٩	٣	٠	١٥٠	٠	٠	٤	٤
الإجمالية	١٢	١٧١٧	١٧٠٨٨	٣٥٣٨١	٢٦٢٢	٥٧٠٣	٦٣٥٢	٢٨٥	٦٩١٤٨	٥٠٧٤	٢٥٠١٠	٣١٧٦	٣٢٢٦٠

نُسخة أقل من خمسمائه جنيه

قيمة رأس المال الثابت (الأصول الثابتة) ورأس المال العامل بالمنشآت العلاجية على مستوى المحافظات عام ٢٠٠٣
القطاع الخاص

جدول رقم ٧٨

القيمة بالآلاف جنيه

المحافظات	عدد المنشآت العلاجية	رأس المال الثابت (الأصول الثابتة)										رأس المال العامل		
		أراضي	مباني وإنشاءات	آلات و معدات	وسائط نقل وانتقال	عدد أدوات	أثاث ومعدات مكاتب	أصول أخرى	المجموع	المخزون من مستلزمات طبية	مديون	التقنية	المجموع	
القاهرة	٣١٥	١٦٤٥٦١	١١٣٣٦٩	١٤٧٩٠٨	١٠٧٨٠	١١٧١١	٣٦٧٠٣	٨٦٨٠	٤٩٣٧١٢	١٤٣٦٩	٣١٤٢٣	٧٦٥٤	٥٣٣٩٦	
الإسكندرية	٦٨	٢٤٢٨١	٣٤٨٧٨	٤٩٤٧٢	٢٤٢٨	١١١٣٤	٧٧٧٥	٥٣٦٧	١٣٥٣٣٥	٦٥٢٨	٧٤٠٣	٢٧١٩٦	٤١١٢٧	
بورسعيد	١٠	٢٤	١٨٨٦	٦٩٩	٥٥٣	٣٤	١٢٨	٨٨٦	٤٢١٠	٣٠	٣٦٢	٩٨٠	١٣٢٢	
السويس	٢٦	١١٦	٢٣٠٨	٣٩٤٦	١٢	٢٩١	٦٨٨	١٩٣٤	٩٢٩٠	٥١١	٤٢٠	٢٧٧	١٢٠٨	
دمياط	٧	١٢٠	١٢٤٣	١١٨٩	٠	٨١	١٥٥	١٧٦	٢٩٦٤	٣٧٥	٤٩٦	٣٢٦	١١٩٧	
المنيا	٢٢	٣٣٦٦	١٩٤٤	٤٣٨٦	٣٢١	٧٨٩	٣٢٢	٤٥	١١١٢٣	١	٠	٣٣٤	٣٣٥	
الشرقية	٢٠	٥٣١٧	١٦٨٢٨	١٤١٠٨	١١٥٢	٣٢٨٧	١٤٨١	٣٣٣	٤٣٥٠٦	٧٩٨	٣٢٥٧	٤٥٧	٤٥١٢	
القليوبية	١٧	١٢٦	١٣٥٤	٦٣٢	٢	١٦٤	١١٣	٠	٢٨٩١	٢٨	٨	١٥٧	١٩٣	
كلر الشيخ	٣	٦	٤	٨	٠	١٣	٣١	٩	٧١	٠	٠	٢٦	٢٦	
الغربية	٢٧	٧٩٣٣	١٣٠٧٠	٥٧١٥	٣٠١	٤٩٩	١٢٠٩	١٠٢٣	٢٩٧٥٠	٨٠٨	١٩٧	٤١٠	١٤٦٥	
المنوفية	٤٣	١٢٢١	٨٣٨٧	٢٩٤٤	١٤٢	٥٥٣	٦٢١	٢	١٣٨٧٠	٣٠٠	٣٥٥	١٤٩٨	٢١٥٣	
البحيرة	١٠	٣٨١	١٩١٤	١٢٣٢	٧٧	٧	٢٣٦	٥٨٨	٤٤٣٥	٥٤٣	٤٣٦	٤٠٠	١٣٧٩	
الاسماعيلية	٦	٣٥٥	٧٤٣	٢٦١	٠	٨٩	٢١٩	٠	١٦٦٧	٦	٠	٢٦٢	٢٦٨	
الجيزة	٦٤	٢٥٠٣٤	٧٥٥٣٣	٧٧٥٨٦	١٥٣٨	٦٤١٩	٧٨٩٢٤	٧٦٠٧	٢٧٢٦٤١	١٤١٨٥	١٨٥٢٤	١١٤٨٤	٤٤٢٠٣	
بنى سويف	٢١	٣٥١	١٦١٣	٧٥٥	٤٣	٩٨	٢٥١	٢٥٢	٣٢٦٣	٢٠	٣٥٢	٤٠٥	٧٧٧	
الفيوم	٢١	١٥٤٠	١٩٥٥	٨٩٤	٤٣٥	٢٩٥	٤٠١	٢٤٩	٥٧٥٩	٢٣	١٠٠٩	٩٥	١١٢٧	
المنيا	١٢	١٣٥٧	٤٤٠٢	٢٩٤٤	١٠٥	٨١	٣٠٨	٢٤	٩٢٢١	٤٩	٤٩	٢٠	١١٨	
أسوط	٢٨	٢٠٨٠	١٩٤٢	٢٤٦٦	٥١	١٦١	٥٦٦	٦٧	٧٣٣٣	١٠٠	٣	٧٤	١٧٧	
سوهاج	١٣	٣٠٠	١٤٢١	٢٠٢٨	١٧٣	٢٨٢	٣٩٠	١	٤٥٩٥	٣٣٩	١٧٣	٥٧	٥٦٩	
قنا	٩	١٦٦١	٨٢١٩	١٧١٥	١٣	٤٧٩	٣٧١	٠	١٢٤٢٨	٠	٩٠٣	٢٠٩	١١١٢	

قيمة رأس المال الثابت (الأصول الثابتة) ورأس المال العامل بالمنشآت العلاجية على مستوى المحافظات عام ٢٠٠٣
القطاع الخاص

القيمة بالآلاف جنيه

تابع جدول رقم ٧٨

المحافظات	عدد المنشآت العلاجية	رأس المال الثابت (الأصول الثابتة)										رأس المال العامل		
		أراضي	مباني وإنشاءات ومعدات	آلات ومعدات	وسائط نقل وانتقال	عدد أدوات	اثاث ومعدات مكتاب	أصول أخرى	المجموع	المخزون من مستلزمات سلعية	مدينون	التقديرة	المجموع	
أسوان	٧	٢٠٠	١١٨	٥٢	٠	٤١	٩٨	١٤٠	٦٤٩	٠	١	٣٦	٣٧	
البحر الأحمر	٢	٠	١٣٧	٠	٠	٢٢	٣	٠	١٦٢	٠	٠	١	١	
مطروح	٢	١١١٠	١٨٨٤	١٦٦	٠	٢	١١٦	٠	٣٢٧٨	١١	١	١٤	٢٦	
شمال سيناء	٣	١٣٠	٣٤٢	٤٩٢	٤٥	١٣	١٨٢	٠	١٢٠٤	١٠	٢٣٧	٧	٢٥٤	
الجملة	٧٣٦	٢٤١٩٠	٢٩٥٤٩٤	٣٢١٥٩٣	١٨١٦١	٣٦٥٤٥	١٣١٢٩١	٢٧٢٨٣	١٠٧٢٤٥٧	٣٨٩٨٤	٦٥٥٦٩	٥٢٣٧٩	١٥٦٩٣٢	

تعنى أقل من خمسمائه جنيه

الباب الخامس
الخدمات الصحية الوقائية والتثقيفية

عدد وحدات الملاريا والحمى الصفراء والبلهارسيا بالمحافظات
في عام ٢٠٠٣

جدول رقم (٧٩)

وحدات البلهارسيا		وحدات الحمى الصفراء	وحدات الملاريا		البيان المحافظات
مجموعات (٢)	تشتاتيش (١)		وحدة فرعية (٢)	وحدة رئيسية (١)	
٤	١	٠	٠	٣٢	القاهرة
٠	١	١	٠	١	الاسكندرية
١	٠	٠	٠	١	بور سعيد
٢	١	٥	٢	٩	السويس
٥	٤	٢	١٥	٤	دمياط
٣٩٩	١٦	١	١٧	٣٨	الدقهلية
٠	١٣	٠	١٤	٠	الشرقية
٦٤	٨	٢	٥٨	٩	القليوبية
٢٤	٣	٠	٠	٥	كفر الشيخ
١٠٧	٨	٠	١	٧	الغربية
٧٩	١٠	٠	٥٠	٠	المنوفية
١٢٨	٩	٠	٣١	١٦	البحيرة
٢٨	٦	٠	١٨	٧	الاسماعيلية
٥١	٨	٠	١٦	٤	الجيزة
٥٦	١٠	٠	١٩	٢	بنى سويف
١٦١	٥	٠	١	٥	الفيوم
١٢٠	٩	٠	٤	٦	المنيا
٥٩	١١	٠	١٦	٧	اسيوط
١٠٥	١١	٠	٢٠	٤	سوهاج
١١١	١	٠	٥	٩	قنا
٧٤	٥	٠	٣٢	٦	اسوان
٢٩	٣	١	١	٠	مدينة الاقصر
٠	٠	٠	٠	٠	البحر الاحمر
٠	٢	٠	٣	٠	الوادى الجديد
١	٠	١	٠	١	مطروح
١	٠	٠	٣	١	شمال سيناء
٠	٠	٠	٦	١	جنوب سيناء
١٦٠٩	١٤٥	١٣	٣٣٢	١٢٥	الجملة

(١) تؤدي خدماتها على مستوى المحافظة .

(٢) تؤدي خدماتها على مستوى القسم أو المركز .

عدد العامل ومراكز نقل الدم ومراكز فحص شداولى الاقديه الحكوميه
بالمحافظات في عام ٢٠٠٣

جدول رقم (٨٠)

مراكز فحص شداولى الاقديه الحكوميه	مراكز نقل الدم			المعامل										المحافظات
	جمله	(٢) فرسي	(١) رئيس	تحليل سرم	كيمياء حيويه	كيمياء واقديه	احبات أدويه	تحليل جاء	تشخيص درون	باثولوجي أكلينيكي	باثولوجي	بكتريولوجي	مشترك	
٧	١٣	١٠	٣	١	٢	٢	٠	٢	١٢	٢٩	٣	١٢	١	التاسره
٠	٣	٠	٣	١	١	١	٠	١	٩	١٠	٣	٣	١	الاسكندريه
١	٤	٣	١	١	١	١	٠	١	٢	٣	٠	١	١	بورسعيد
١	١	٠	١	١	١	١	٠	١	١	٩	٠	٠	١	السويس
٠	١١	١٠	١	١	١	١	١	١	٢	١٠	٠	٢	١	دمياط
٠	١٧	١٥	٢	١	١	١	٠	١	١١	١١	١	١	١	الدقهليه
٠	١٦	١٥	١	٠	١	١	٠	١	١١	٣٣	٢	١	٢	الشرقيه
٠	٩	٨	١	٠	١	١	٠	١	٦	١٦	٠	٣	١	القليوبيه
٤	١٠	٩	١	٠	١	١	٠	١	٨	١٣	٠	٢	٢	كفر الشيخ
٠	١١	٩	١	١	١	١	٠	١	١٠	١١	١	٢	٢	المنيه
٠	١٠	٩	١	٠	١	١	٠	١	٩	٩	٠	٢	١	الشرقيه
٠	١٥	١٤	١	٠	١	١	١	١	١٣	٢	٠	١	١	البحريه
١	٦	٥	١	٠	١	١	٠	١	١	١٥	٠	١	١	الاسماعيليه
٢٠	١٢	١١	١	٠	١	١	٠	٠	٧	٥	٤	١٠	٠	الفيوم
١	٧	٦	١	٠	١	١	٠	١	٦	٠	٠	١	١	بنى سويف
١٠	٥	٤	١	٠	١	١	١	١	٥	٣	٠	١	٠	الفيوم
٠	١٠	٩	١	٠	١	١	٠	١	١٠	٠	٠	٥	١	المنيا
٠	١٢	٠	١٢	٠	١	١	٠	١	٩	١٧	١	١	١	اسيوط
١	١٢	١٠	٢	٠	١	١	١	١	٧	٨	٠	١	١	سوهاج
٠	١٠	٩	١	٠	١	١	٠	١	٧	٠	٠	١	١	قنا
٠	٥	٤	١	٠	١	١	٠	١	٣	١	١	١	١	اسنان
٠	٢	٢	٠	٠	١	١	٠	١	١	١	٠	١	٠	مدينة المنصر
٠	٤	٣	١	٠	١	١	٠	١	١	٤	٠	١	١	البحر الاحمر
٢	٣	٢	١	٠	١	١	٠	١	١	٢	٠	٢	١	الوادى الجديد
٠	٥	٤	١	٠	١	١	٠	١	١	١	٠	٢	١	مطروح
٠	٤	٣	١	٠	١	١	٠	١	١	٤	٠	١	١	شمال سيناء
٠	٤	٣	١	٠	٠	٠	٠	٠	٠	٦	٠	١	١	جنوب سيناء
٤٨	٢٢٠	١٧٧	٤٣	٧	٢٧	٢٧	٤	٢٧	١٥٤	٢٢٦	١٦	٦٠	٢٧	الجمله

(٢) معامل فرسيه بالمستشفيات

(١) معامل رئيسيه بالمحافظات

كيفية اللقاحات والامصال التي أنتجتها أو استوردتها الشركة القابضة للمستحضرات

الحوية واللقاحات عام ٢٠٠٣

جدول رقم (٨١)

رقم مسلسل	المتحضر	الوحدة	الكمية
١	لقاح الكوليرا	زجاجة ٣ سم	٣٧١٧
٢	لقاح الكوليرا	زجاجة ١٠ سم	١١٣٦٧
٣	لقاح تيفود	زجاجة ٣ سم	١٠٤٦٢
٤	لقاح تيفود	زجاجة ١٠ سم	٤٨٩٦
٥	لقاح خليط تيفود وتيتانوس	زجاجة ١٠ سم	١٩٩٠٠
٦	لقاح بي ٠ س٠ جى لأورام المثانة	زجاجة ٢٠ مجم	٢٥٦٨
٧	لقاح بي ٠ س٠ جى لأورام المثانة	زجاجة ١٠ مجم	٥٠٠٨
٨	لقاح ثنائي (دفتيريا / تيتانوس)	زجاجة ٥ سم	١١٠٣٨٤٦
٩	لقاح ثلاثي (دفتيريا / تيتانوس / سمعال ديكلي)	زجاجة ٥ سم	١٢٠٢٢٤٧
١٠	لقاح التهاب سحائي AC	فيال ٢٥ سم جرعة	٢٢٢٢٢
١١	لقاح الانفلونزا	فيال ٥ سم	١٠٤٣٩
١٢	لقاح شلل الأطفال (سابين) ستور	فيال ٢ سم	١٢٥٦٦٥
١٣	لقاح شلل أطفال (سولك) بالحقن مستور	فيال ٥ سم	٢٧٤
١٤	انسولين بشرى	فيال ١٠ سم	٢١٨٨١٥٧
١٥	انسولين بشرى	فيال ١٠ سم	١٠١٣٧٥٦
١٦	انسولين بشرى	فيال ١٠ سم	٢٨٢٣٣
١٧	انسولين خرطوش	فيال ١٠ سم	٥
١٨	انسولين بشرى	فيال ١٠ سم	٢٠٧٥٦
١٩	لقاح التهاب كبدى A Vaxim	فيال ١ سم	١٧
٢٠	لقاح التهاب كبدى A + B	فيال ١ سم	٢٠٥١٩
٢١	لقاح التهاب كبدى B	فيال ٦ سم	٤٨١٨١
٢٢	لقاح حمى صفراء	فيال ٥ سم	١٥٥٣٧
٢٣	مصل ضد سم الثعبان (سائل)	فيال ١٠ سم	٣٣٩١٦
٢٤	مصل ضد التيتانوس (١٥٠٠ وحدة)	فيال ١ سم	٢٤٣٨٦٣٤
٢٥	مصل ضد التيتانوس (٣٠٠٠ وحدة)	فيال ٢ سم	٢٢١٨٦
٢٦	جلوبيولين مضاد للبيجوريليا	زجاجة ٢٠ سم	٧٠٥٩
٢٧	بلازما بشرية مجمدة فصيلة A	كيس ٢٠٠ سم	٢٩٦٥
٢٨	بلازما بشرية مجمدة فصيلة B	كيس ٢٠٠ سم	٢٣٠٧
٢٩	بلازما بشرية مجمدة فصيلة AB	كيس ٢٠٠ سم	١٩٩٢
٣٠	كرات دم حمراء فصيلة A	كيس ٢٥٠ سم	٢٧
٣١	كرات دم حمراء فصيلة A	كيس ٥٠٠ سم	١٩٧٨٠
٣٢	كرات دم حمراء فصيلة B	كيس ٥٠٠ سم	١٣٨٩٣
٣٣	كرات دم حمراء فصيلة B	كيس ٢٥٠ سم	٨
٣٤	كرات دم حمراء فصيلة AB	كيس ٢٥٠ سم	٩
٣٥	كرات دم حمراء فصيلة AB	كيس ٥٠٠ سم	٤٩٥٦
٣٦	كرات دم حمراء فصيلة O	كيس ٥٠٠ سم	١٨
٣٧	كرات دم حمراء فصيلة O	كيس ٥٠٠ سم	١٧٧٩٢
٣٨	دم كامل فصيلة A	كيس ٢٥٠ سم	٢١
٣٩	دم كامل فصيلة B	كيس ٢٥٠ سم	١٥
٤٠	دم كامل فصيلة AB	كيس ٢٥٠ سم	٦
٤١	دم كامل فصيلة O	كيس ٢٥٠ سم	١٤
٤٢	محلول مانع للتجلط (ACD)	زجاجة ٥٠٠ سم	١٩١٦٧
٤٣	محلول ملح طبيعي ٠.٩ %	زجاجة ٥٠٠ سم	٦٤٤

عدد مكاتب فحص الراغبين في الزواج والخدمة الاجتماعية وتحسين البيئة
بالمحافظات في عام ٢٠٠٣

جدول رقم (٨٢)

الجملة	مكاتب تحسين البيئة	مكاتب الخدمة الاجتماعية	مكاتب فحص الراغبين في الزواج	البيان
٤٤	٢٩	١٢	٣	القاهرة
٣	٠	٠	٣	الاسكندرية
١	١	٠	٠	بور سعيد
٠	٠	٠	٠	السويس
٢	١	٠	١	دمياط
١٥	١١	٣	١	الدقهلية
١	٠	٠	١	الشرقية
٨	٥	٣	٠	القليوبية
١	٠	١	٠	كفر الشيخ
٠	٠	٠	٠	الغربية
٨	٨	٠	٠	المنوفية
٠	٠	٠	٠	البحيرة
٢	١	٠	١	الاسماعيلية
٢١	١٨	٠	٣	الجيزة
٦	٠	٦	٠	بنى سويف
١٥	١٠	٤	١	الفيوم
١	٠	٠	١	المنيا
٢	٠	١	١	اسيوط
٧	١	٦	٠	سوهاج
٤٠	٠	٤٠	٠	قنا
٨	٥	٠	٣	اسوان
٠	٠	٠	٠	مدينة الاقصر
١	١	٠	٠	البحر الاحمر
٤	٢	٠	٢	الوادى الجديد
٠	٠	٠	٠	مطروح
١	١	٠	٠	شمال سيناء
٠	٠	٠	٠	جنوب سيناء
١٩١	٩٤	٧٦	٢١	الجملة

عدد المدارس والمعاهد ووحدات الثقافة الصحية بالحافظات
في عام ٢٠٠٢

جدول رقم (٨٣)

المدارس والمعاهد				وحدات الثقافة الصحية			البيان
الجملة	ممهّد تقني صحي	التامين الصحي	ممرضات	الجملة	بتاحف	مكاتب	الحافظات
٢٠	٧٠	٦	١٤	٢٩	٠	٢٦	القاهرة
١٠	١	٣	٦	٦	٠	٦	الاسكندرية
٤	١	١	٢	١	٠	١	بهرسعيد
٣	٠	١	٢	١	٠	١	السويس
٥	٠	٠	٥	١	٠	١	دمياط
١٦	١	٢	١٦	٧	٣	٤	الدقهلية
١٦	١	٢	١٣	٢	١	١	الشرقية
١٢	١	٢	٩	١١	٠	١١	القليوبية
٨	٠	١	٧	٢	٠	٢	كفر الشيخ
١٢	١	٢	٩	٥	١	٤	الغربية
٨	٠	٠	٨	١	٠	١	المنوفية
١٤	٠	٠	١٤	١٧	١	١٦	البحيرة
٦	١	٠	٥	١	٠	١	الاسماعيلية
١٥	١	١	١٣	١٨	٠	١٨	الجيزة
٩	١	١	٧	٩	١	٨	بنى سويف
٧	٠	١	٦	٣	١	٢	الفيوم
٨	٠	١	٧	٢	٠	٢	المنيا
١٢	١	١	١٠	١٧	٣	١٤	اسيوط
٨	١	٠	٧	١١	٠	١١	سوهاج
٩	٠	٠	٩	١١	٠	١١	قنا
٨	١	١	٦	٢	١	١	اسوان
٢	٠	٠	٢	٠	٠	٠	مدينة الاقصر
١	٠	٠	١	١	٠	١	البحر الاحمر
٢	٠	٠	٢	٢	٠	٢	الوادى الجديد
٢	٠	٠	٢	١	٠	١	مطروح
٣	٠	٠	٣	١	٠	١	شمال سيناء
١	٠	٠	١	١	٠	١	جنوب سيناء
٢٢٤	١٢	٢٦	١٨٦	١٢٣	١٢	١٥١	الجملة

الباب السادس
التأمين الصحى

التأمين الصحي

عدد المنشآت العلاجية التي تستخدم نظام التأمين الصحي وعدد الاسرة بها

موزعة حسب نوع المنشأة والمحافظات عام ٢٠٠٣

جدول رقم (٨٤)

الجملة المجموية	مراكـز		عيادات شاملة	مستشفيات عامة ومركزية	نوع المنشآت البيان
	اصابات عمل	عيادات مجمعة			
٤٤٤	٦١	١٤١	٢٠٢	٤٠	عدد المنشآت العلاجية
٨١٦٦	-	-	-	٨١٦٦	عدد الاسرة

عدد الاسرة	عدد المنشآت العلاجية	البيان المحافظات
١٩٦٣	٤٣	القاهرة
١٨٤٩	٣١	الاسكندرية
٢٧٠	١١	بورسعيد
٢٥٠	١٠	السويس
٤٠	١١	دمياط
٣٦٥	٣٦	الدقهلية
٤٤٩	٣٤	الشرقية
٤٨٤	٢٣	القليوبية
٤٧٠	١٤	كفر الشيخ
٤٤٣	١٧	الغربية
٢٠٩	١٦	البنية
١١٢	٢٣	البحيرة
٥٠	١١	الاسماعيلية
٥١٩	٣٣	الجيزة
٢٨٣	١٨	بنى سويف
٣٢٥	١٠	الفيوم
٢١٥	١٢	المنيا
٣٨١	١٧	أسيوط
٩٢	١٤	شبه جزيرة سيناء
٠	١٠	قنا
٢٠٠	١٠	اسوان
٠	٥	مدينة الأقصر
٠	٥	البحر الاحمر
٠	٣	الوادى الجديد
٠	٧	مطروح
٠	٧	شمال سيناء
٠	١١	جنوب سيناء
٨١٦٦	٤٤٤	الجملة

عدد المزمين عليهم مالياً (المتقنين) موزعة حسب نظام الانتفاع بالمحافظات (١)

تس ٢٠٠٣/١/٣٠

(الأعداد بالآلاف)

جدول رقم (٨٥)

البيان	نظام التأمين الصحي قطاعات حكوى (٢) عام وخاص	نظام العلاج التأبىنى قطاع حكوى (٣)	أصحاب المعاقات والأرامل	الجملة العمومية
المحافظات				
القاهرة	٦٠٣	٣٢٢	٣١٨	١٢٢٤
محافظات شمال غرب الدلتا				
الاسكندرية	١١٦٠	٤	٢٦٤	١٤٢٨
البحيرة	١٣	٢١٥	٧٣	٣٨١
مطروح	١١	١٦	٢	٢٩
الجملة	١٧٠٧	٥٥٨	٧١٧	٢٩٨٢
منطقة وسط الدلتا				
الغربية	١٧٤	٣٤٢	١٢٨	٦٤٤
الشرقية	٧١	٢٣٤	٥٣	٣٥٨
قفر الشيخ	٥٦	١٦٧	١٢	٢٣٥
الجملة	٣٠٤	٧٤٣	٢٩٣	١٢٧١
محافظات القناة وشرق القناة				
القنوبية	١٣٦	١٤٦	١٢٠	٤٠٥
المرية	١٥٦	٢٧٦	٦٤	٤٩٦
الدقهلية	٨٢	٣٣٠	٨٤	٤٩٦
دمياط	٢٨	١٠٤	١٧	١٤٩
بورسعيد	٣١	١٣	٣١	١٦٣
الاسماعيلية	٣٤	٧٥	٢٥	١٣٤
السويس	٢٢	٣٥	٢٠	٧٧
شمال سيناء	٧	٣٠	٢	٣٩
جنوب سيناء	٣٥	-	-	٣٥
الجملة	٥٣٤	١٠٨٢	٣٢٣	١٢٧٩
منطقة الجيزة وشمال الوجه القبلى				
الجيزة	٣٨٨	٢٠٦	١٤٦	٧٤٢
الليقوس	٣٨	١٢٠	٣٠	١٨٨
بنى سويف	٣٧	١٠٥	٢٨	١٧٠
المنيا	٥١	١٨٨	٥١	٢٩٨
الجملة	٥١٤	٦١٩	٣٥٥	١٤٣٦
منطقة أسيوط وجنوب الوجه القبلى				
الوادى الجديد	٥	٣٢	٤	٤١
أسيوط	٥٤	١٦٦	٤٨	٢٦٨
سوهاج	٣٨	٢٠٨	٣٤	٢٨٠
قنا	٢٥	١٠٨	٤٠	١٧٣
مدينة الأقصر	٢٠	٦٥	١٨	١٠٣
البحر الاحمر	٣٦	٢٠	٧	٦٣
أسوان	٤٠	١٠٥	٣٥	١٨٠
الجملة	٢١٨	٧٣٤	١٨٦	١١٣٨
الجملة العمومية	٣٣٨٥	٣٧٢٧	١٧٤٥	٨٧٦٩

(١) رتبة المحافظات حسب تميزها من ناحية الامارات لأحد فروع التأمين الصحى .

(٢) نظام التأمين يحكمه القانون رقم ٧٩ لسنة ١٩٧٥ المعدل بالقانون رقم ٢٥ لسنة ١٩٧٧ ولا يتضمن عدد التقنين من أصحاب المعاقات .

(٣) نظام العلاج التأبىنى وحكمه القانون رقم ٣٢ لسنة ١٩٧٥ ولا يتضمن عدد التقنين من أصحاب المعاقات .

تطور عدد المؤمن عليهم صحيا من عام ١٩٨٥

حتى عام ٢٠٠٢ / ٢٠٠٣

جدول رقم (٨٦)

السنة	البيان	عدد المؤمن عليهم صحيا (بالالف)	نسبة الزيادة عن السنة السابقة %
١٩٨٥		٣٢٢٥	٥
١٩٨٦		٣٣٨٨	٥
١٩٨٧		٣٦٢٩	٧
١٩٨٨		٣٩٦٧	٩
١٩٩٠ / ٨٩		٤٣٥٩	١٠
١٩٩١ / ٩٠		٤٦٠٦	٦
١٩٩٢ / ٩١		٤٨٩٥	٦
١٩٩٣ / ٩٢		٥١١٦	٥
١٩٩٤ / ٩٣		٥٥٠٨	٨
١٩٩٥ / ٩٤		٥٨٥١	٦
١٩٩٦ / ٩٥		٦٢٢١	٦
١٩٩٧ / ٩٦		٦٥٢٠	٥
١٩٩٨ / ٩٧		٦٨٤٣	٥
١٩٩٩ / ٩٨		٧٩٩٣	٥
٢٠٠٠ / ٩٩		٧٥٥٨	٥
٢٠٠١ / ٢٠٠٠		٨٠٣٤	٦,٣
٢٠٠٢ / ٢٠٠١		٨٢٧٠	٤,٠
٢٠٠٣ / ٢٠٠٢		٨٧٣٥	٤,٨

الجهاز المركزي للتعبئة العامة والإحصاء
طريق صلاح سالم
صندوق بريد : ٢٠٨٦
مدينة نصر - القاهرة
تليفون : ٤٠٢٣٠٣١ - فاكس : ٤٠٢٤٠٩٩

*THE CENTRAL AGENCY FOR PUBLIC
MOBILISATION AND STATISTICS*

P.O.B. : 2086

Nasr City - Cairo

TEL. 4023031 - FAX. 4024099

موقع الجهاز : <http://www.capmas.gov.eg>
البريد الإلكتروني : pres_capmas@capmas.gov.eg

