جمهورية مصر العربية

الجهاز المركزى للتعبئة العامة والإحصاء

Arab Republic Of Egypt

Central Agency For Public Mobilization & Statistic

نشـــرة

احصاء الخدمات الصحية

٢٠٠٢

Bulletin Of Health Services Statistics

2002

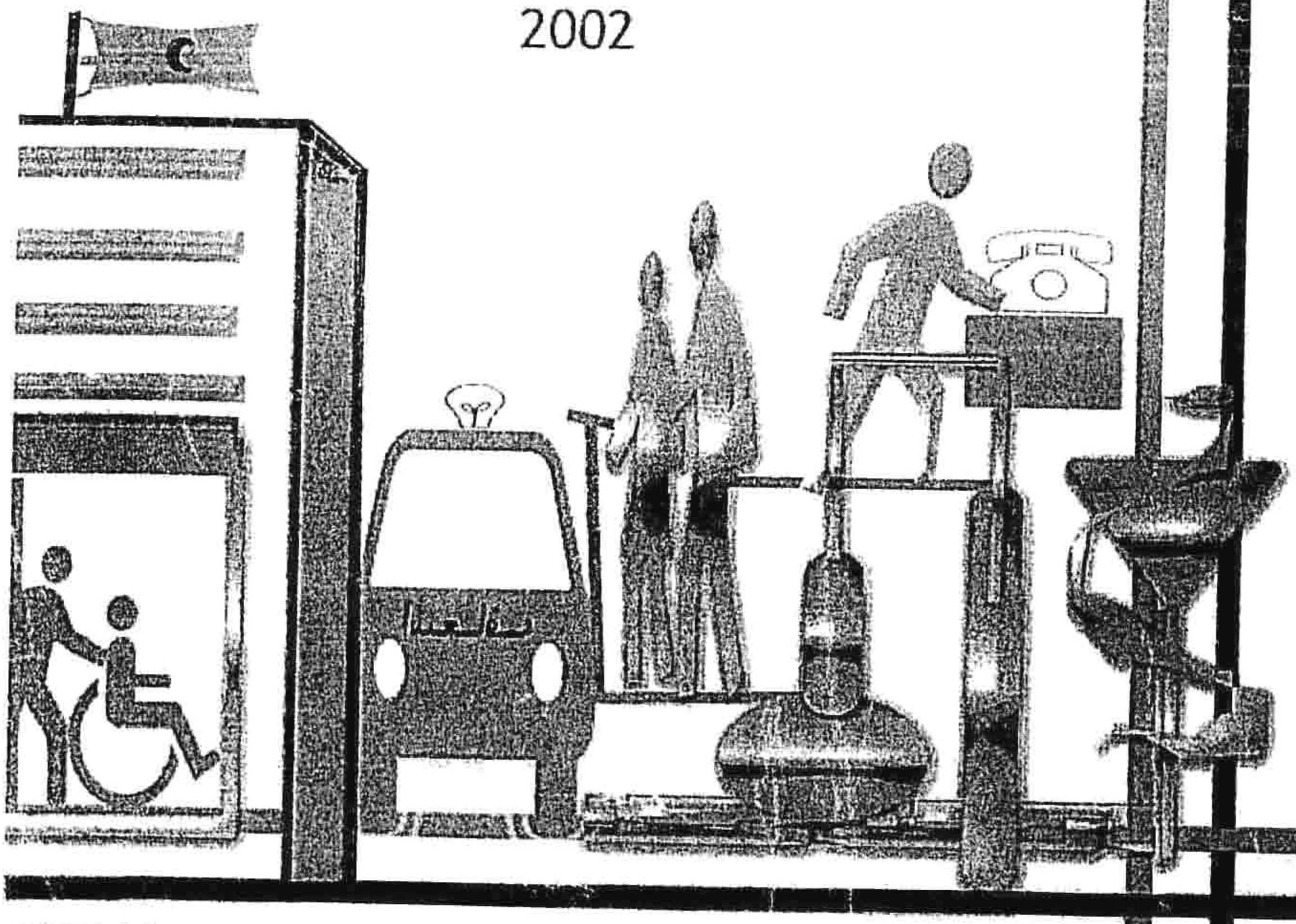

REF NO 71 12323 2002 .

May 2004

مرجع رقم: ٧١/١٢٣٢٣/٢٠٠٢

مايو ٢٠٠٤

جمهورية مصر العربيـــة
الجهاز المركزى للتعبئه العامه والاحصاء

نشـــــــرة
احصـاء الخدمـــات الصحـــية
٢٠٠٢

مرجع رقم ٧١/١٢٣٢٣/٢٠٠٢

مايو ٢٠٠٤

يحظر النشر أو الإقتباس
بدون الإشارة الى المصدر وهو
الجهاز المركزى للتعبئة العامة والإحصاء

تقديـــم

تهتم الدولة بتقديم *الخدمات الصحية* للمواطنين فى المجالين العلاجى والوقائى وهى بذلك تتحمل العبء الاكبر فى تأدية هذه الخدمات في جمهورية مصر العربية كما يتضح ذلك جليا من عدد المنشآت العلاجية الحكومية والقطاع العام اذا ما قورنت بالمنشآت الأخرى حيث بلغ عددها ٤٧١٨ منشأه فى القطاعين الحكومى والعام والاعمال العام بينما بلغ عدد المنشآت الخاصه ٧٣١ منشأة .

هذا بالاضافة الى ان الدولة تقوم وحدها بكافة الخدمات الصحية الوقائية والتثقيفيه المختلفة مثل مكافحة الاوبئة وانتاج اللقاحات والامصال وتحسين المستوى الصحى والتثقيف الصحى للمواطنين .. الخ .

ولاهمية هذه الخدمات فقد قام *الجهاز المركزى للتعبئة العامه والاحصاء* بعمل دراسة شاملة لهذا النوع من الخدمات فى جمهورية مصر العربية على استمارات اعدت خصيصا لهذا الغرض

ويسر *الجهاز المركزى للتعبئة العامه والاحصاء* ان يقدم هذه الاحصائية متضمنه بيانات عام ٢٠٠٢ الى الباحثين والهيئات المعنية بهذا الميدان راجيا ان تحقق الاهداف المرجوة منها .

واللـــه ولـــى التوفيـق ، ، ،

اهاب مصطفى علوى

رئيس الجهاز المركزى للتعبئة العامه والاحصاء

ملخـــص بيانـــات النشـــرة

ملخص بيانات النشرة

- بلغ اجمالى عدد المنشآت العلاجيه ٥٤٤٩ منشأة فى عام ٢٠٠٢ بينما كان ٥٤٩١ منشأة فى عام ٢٠٠١ بانخفاض قدره ٨. ٪ .

- بلغ عدد المنشآت العلاجيه بالقطاع الحكومى ٤٦٦٨ منشأة فى عام ٢٠٠٢ بينما كان ٤٥٨٦ منشأة فى عام ٢٠٠١ بزيادة قدرها ١,٨ ٪ .

- بلغ عدد المنشآت العلاجيه بالقطاع الخاص ٧٣١ منشيأة فى عام ٢٠٠٢بينما كان ٨٥٣ منشأة فى عام ٢٠٠١ بانخفاض قدره ١٤,٣ ٪ .

- بلغ عدد المنشآت العلاجيه بالقطاع العام وقطاع الاعمال العام ٥٠ منشأة فى عام ٢٠٠٢ بينما كان ٥٢ منشأة فى عام ٢٠٠١ بانخفاض قدره ٣,٨ ٪ .

- بلغت جمله عدد حالات الاستقبال ١٦٦٨١ ألف حاله فى عام ٢٠٠٢ بينما كان ١٦٩٢٣ ألف حاله فى عام ٢٠٠١ بانخفاض قدره ١,٤ ٪ .

- بلغ اجمالى عدد الاسرة بالمنشآت العلاجيه ١٣٣٧٤٩ سرير فى عام ٢٠٠٢ بينما كان ٢٠٢٤٢٠ سرير فى عام ٢٠٠١ بانخفاض قدره ٣٣,٩ ٪ .

- بلغ عدد العاملين الدائمين بالمنشآت العلاجيه ٣٣٤١٣٧ عامل فى عام ٢٠٠٢ بينما كان ٣٣٦٩٦٥ عامل فى عام ٢٠٠١ بانخفاض قدره ٠,٨ ٪ .

- بلغ عدد العاملين المؤقتين بالمنشآت العلاجيه ٣٢٨٤٥ عامل فى عام ٢٠٠٢ بينما كان ٣٤٣١٨ عامل فى عام ٢٠٠١ بانخفاض قدره ٤,٣ ٪ .

- بلغت جمله عدد حالات العيادة الخارجيه بالمنشآت العلاجيه ٩٤٢٠٩٤٠٠ حالة فى عام ٢٠٠٢بينما كانت ٩٦٢٩١٩٠٠ حاله فى عام ٢٠٠١بانخفاض قدره ٢,٢ ٪

- بلغت جمله عدد حالات الفحوص والتحاليل والعمليات والعلاج بالمنشآت العلاجيه ١٢٦٧٥٦ ألف حاله فى عام ٢٠٠٢بينما كانت ١٢٩٣٩١ ألف حاله فى عام ٢٠٠١بانخفاض قدره ٢,٠ ٪ .

- بلغت جمله عدد حالات العيادة الداخليه بالمنشآت العلاجيه ٤٧٥٦٥٨١حاله فى عام ٢٠٠٢ بينما كانت ٤٦٥٧٦٦٨ حالة فى عام ٢٠٠١بزياده قدرها ٢,١ ٪.

- بلغت جمله أيام العلاج بالعيادة الداخليه ٢٠٦٤٨٨يوم فى عام ٢٠٠٢ بمتوسط عام ٤,٣ أيام للمريض تقريبا بينما كانت ٢٠٣٨٨١ يوم فى عام ٢٠٠١ بمتوسط عام ٤,٤ أيام للمريض تقريبا .

فهـــــرس

رقم الجدول	البيـــــــان	رقم الصفحه
	مقدمـــــــة	أ
	التعاريـــــف	جـ
	الرســـوم البيانيـــة وجداولـــها	٢
	جـــــداول النشـــرة	
١	عدد المنشآت العلاجية وحالات الاستقبال حسب المحافظات عام ٢٠٠٢ (اجمالى الجمهورية)	١١
٢	عدد المنشآت العلاجيه وحالات الاستقبال حسب نوع المنشأة عام ٢٠٠٢ (اجمالى الجمهورية)	١٣
٣	عـــدد المنشآت العلاجيه وحالات الاستقبال حسب القطاع عام ٢٠٠٢ (اجمالى الجمهورية)	١٤
٤	عدد المنشآت العلاجيه وحالات الاستقبال حسب المحافظات عام ٢٠٠٢ (حضر)	١٥
٥	عدد المنشآت العلاجيه وحالات الاستقبال حسب نوع المنشأه عام ٢٠٠٢ (حضر)	١٧
٦	عـــدد المنشآت العلاجيه وحالات الاستقبال حسب القطاع عام ٢٠٠٢ (حضر)	١٨
٧	عدد المنشآت العلاجيه وحالات الاستقبال حسب المحافظات عام ٢٠٠٢ (ريف)	١٩
٨	عدد المنشآت العلاجيه وحالات الاستقبال حسب نوع المنشأه عام ٢٠٠٢ (ريف)	٢١
٩	عدد المنشآت العلاجيه وحالات الاستقبال حســب القطاع عام ٢٠٠٢ (ريف)	٢٢
	الباب الاول	
	(التوزيع الجغرافى للخدمات الصحية العلاجية)	
١٠	عدد المنشأت العلاجية وعدد الاجهزة ومراكز نقل الدم حسب المحافظات عام ٢٠٠٢ (اجمالى الجمهورية)	٢٦
١١	عدد حجرات المنشآت العلاجيه حسب الاستخدام بالمحافظات عام ٢٠٠٢(اجمالى الجمهورية)	٢٨
١٢	عدد الاسره (بأجر/بدون أجر) بالمنشآت العلاجية حسب المحافظات عام ٢٠٠٢ (اجمالى الجمهوريه)	٢٩
١٣	عدد الاسره (بأجر/بدون أجر) بالمنشآت العلاجية حسب المحافظات عام ٢٠٠٢ (حضر)	٣١
١٤	عدد الاسره (بأجر/بدون أجر) بالمنشآت العلاجية حسب المحافظات عام ٢٠٠٢ (ريف)	٣٣

(تابع) الفهـــرس

رقم الجدول	البيـــــان	رقم الصفحه
١٥	عدد العاملين الدائمين بالمنشآت العلاجية حسب النوع والمهنه بالمحافظات عام ٢٠٠٢ (اجمالى الجمهورية)	٣٥
١٦	عدد العاملين الدائمين بالمنشآت العلاجية حسب النوع والمهنه بالمحافظات عام ٢٠٠٢ (حضر)	٤٣
١٧	عدد العاملين الدائمين بالمنشآت العلاجية حسب النوع والمهنه بالمحافظات عام ٢٠٠٢ (ريف)	٥١
١٨	عدد العاملين المؤقتين بالمنشآت العلاجية حسب النوع والمهنه بالمحافظات عام ٢٠٠٢ (اجمالى الجمهورية)	٥٧
١٩	عدد العاملين المؤقتين بالمنشآت العلاجية حسب النوع والمهنه بالمحافظات عام ٢٠٠٢ (حضر)	٦٥
٢٠	عدد العاملين المؤقتين بالمنشآت العلاجية حسب النوع والمهنه بالمحافظات عام ٢٠٠٢ (ريف)	٧٣
٢١	عدد الاطباء الاخصائيين بالمنشآت العلاجيه حسب نوع التخصص بالمحافظات فى ٢٠٠٢/١٢/٣١ (اجمالى الجمهورية)	٧٩
٢٢	عدد حالات العيادة الخارجية بالمنشآت العلاجيه حسب نوع العيادة أو القسم بالمحافظات عام ٢٠٠٢ (اجمالى الجمهورية)	٨١
٢٣	عدد حالات العيادة الداخلية وجملة ايام العلاج بالمنشآت العلاجية حسب نوع العيادة أو القسم بالمحافظات عام ٢٠٠٢ (اجمالى الجمهورية)	٨٥
٢٤	عدد حالات الفحوص والتحاليل والعمليات والعلاج بالمنشآت العلاجيه حسب نوع العيادة بالمحافظات عام ٢٠٠٢ (اجمالى الجمهورية)	٩١
٢٥	عدد المغادرين للعيادة الداخليه (احياء ـ موتى) بالمنشآت العلاجيه حسب نوع العيادة أو القسم بالمحافظات عام ٢٠٠٢ (اجمالى الجمهورية)	٩٢

(تابع) الفهـــرس

رقم الجدول	البيـــــان	رقم الصفحه
١٥	عدد العاملين الدائمين بالمنشآت العلاجية حسب النوع والمهنه بالمحافظات عام ٢٠٠٢ (اجمالى الجمهورية)	٣٥
١٦	عدد العاملين الدائمين بالمنشآت العلاجية حسب النوع والمهنه بالمحافظات عام ٢٠٠٢ (حضر)	٤٣
١٧	عدد العاملين الدائمين بالمنشآت العلاجية حسب النوع والمهنه بالمحافظات عام ٢٠٠٢ (ريف)	٥١
١٨	عدد العاملين المؤقتين بالمنشآت العلاجية حسب النوع والمهنه بالمحافظات عام ٢٠٠٢ (اجمالى الجمهورية)	٥٧
١٩	عدد العاملين المؤقتين بالمنشآت العلاجية حسب النوع والمهنه بالمحافظات عام ٢٠٠٢ (حضر)	٦٥
٢٠	عدد العاملين المؤقتين بالمنشآت العلاجية حسب النوع والمهنه بالمحافظات عام ٢٠٠٢ (ريف)	٧٣
٢١	عدد الاطباء الاخصائيين بالمنشآت العلاجيه حسب نوع التخصص بالمحافظات فى ٢٠٠٢/١٢/٣١ (اجمالى الجمهورية)	٧٩
٢٢	عدد حالات العيادة الخارجية بالمنشآت العلاجيه حسب نوع العيادة أو القسم بالمحافظات عام ٢٠٠٢ (اجمالى الجمهورية)	٨١
٢٣	عدد حالات العيادة الداخلية وجملة ايام العلاج بالمنشآت العلاجية حسب نوع العيادة أو القسم بالمحافظات عام ٢٠٠٢ (اجمالى الجمهورية)	٨٥
٢٤	عدد حالات الفحوص والتحاليل والعمليات والعلاج بالمنشآت العلاجيه حسب نوع العيادة بالمحافظات عام ٢٠٠٢ (اجمالى الجمهورية)	٩١
٢٥	عدد المغادرين للعيادة الداخليه (احياء ـ موتى) بالمنشآت العلاجيه حسب نوع العيادة أو القسم بالمحافظات عام ٢٠٠٢ (اجمالى الجمهورية)	٩٢

رقم الجدول	البيـــــان	رقم الصفحه
	الباب الثانى (التوزيع النوعى للخدمات الصحية العلاجية)	
٢٦	عدد المنشآت العلاجية وعدد الاجهزة ومراكز نقل الدم حسب نوع المنشأه عام ٢٠٠٢ (اجمالى الجمهورية)	١٠٣
٢٧	عدد حجرات المنشآت العلاجيه حسب الاستخدام ونوع المنشأه عام ٢٠٠٢(اجمالى الجمهورية)	١٠٤
٢٨	عدد الاسره (بأجر/بدون أجر) بالمنشآت العلاجية حسب نوع المنشأه عام ٢٠٠٢ (اجمالى الجمهوريه)	١٠٥
٢٩	عدد الاسره (بأجر/بدون أجر) بالمنشآت العلاجية حسب نوع المنشأه عام ٢٠٠٢ (حضر)	١٠٦
٣٠	عدد الاسره (بأجر/بدون أجر) بالمنشآت العلاجية حسب نوع المنشأه عام ٢٠٠٢ (ريف)	١٠٧
٣١	عدد العاملين الدائمين بالمنشآت العلاجية حسب النوع والمهنه ونوع المنشأه عام ٢٠٠٢ (اجمالى الجمهورية)	١٠٨
٣٢	عدد العاملين الدائمين بالمنشآت العلاجية حسب النوع والمهنه ونوع المنشأه عام ٢٠٠٢ (حضر)	١١٢
٣٣	عدد العاملين الدائمين بالمنشآت العلاجية حسب النوع والمهنه ونوع المنشأه عام ٢٠٠٢ (ريف)	١١٦
٣٤	عدد العاملين المؤقتين بالمنشآت العلاجية حسب النوع والمهنه ونوع المنشأه عام ٢٠٠٢ (اجمالى الجمهورية)	١٢٠
٣٥	عدد العاملين المؤقتين بالمنشآت العلاجية حسب النوع والمهنه ونوع المنشأه عام ٢٠٠٢ (حضر)	١٢٤
٣٦	عدد العاملين المؤقتين بالمنشآت العلاجية حسب النوع والمهنه ونوع المنشأه عام ٢٠٠٢ (ريف)	١٢٨
٣٧	عدد الاطباء الاخصائيون بالمنشآت العلاجيه حسب نوع التخصص ونوع المنشأه عام ٢٠٠٢ (اجمالى الجمهورية)	١٣٢

رقم الجدول	البيـــــان	رقم الصفحه
٣٨	عدد حالات العيادة الخارجية بالمنشآت العلاجيه حسب نوع العيادة أو القسم ونوع المنشأه عام ٢٠٠٢ (اجمالى الجمهورية)	١٣٤
٣٩	عدد حالات العيادة الداخلية وجملة ايام العلاج بالمنشآت العلاجية حسب نوع العيادة أو القسم ونوع المنشأه عام ٢٠٠٢ (اجمالى الجمهورية)	١٣٦
٤٠	عدد حالات الفحوص والتحاليل والعمليات والعلاج بالمنشآت العلاجيه حسب نوع العيادة ونوع المنشأه عام ٢٠٠٢ (اجمالى الجمهورية)	١٣٨
٤١	عدد المغادرين للعيادة الداخليه (احياء ـ موتى) بالمنشآت العلاجيه حسب نوع العيادة أو القسم ونوع المنشأه عام ٢٠٠٢ (اجمالى الجمهورية)	١٣٩
	الباب الثالث (التوزيع القطاعى للخدمات الصحية العلاجية)	
٤٢	عدد المنشآت العلاجية وعدد الاجهزة ومراكز نقل الدم حسب القطاع عام ٢٠٠٢ (اجمالى الجمهورية)	١٤٨
٤٣	عدد حجرات المنشآت العلاجيه حسب الاستخدام والقطاع عام ٢٠٠٢ (اجمالى الجمهورية)	١٤٩
٤٤	عدد الاسره (بأجر/بدون أجر) بالمنشآت العلاجية حسب القطاع عام ٢٠٠٢ (اجمالى الجمهوريه)	١٥٠
٤٥	عدد الاسره (بأجر/بدون أجر) بالمنشآت العلاجية حسب القطاع عام ٢٠٠٢ (حضر)	١٥١
٤٦	عدد الاسره (بأجر/بدون أجر) بالمنشآت العلاجية حسب القطاع عام ٢٠٠٢ (ريف)	١٥٢
٤٧	عدد العاملين الدائمين بالمنشآت العلاجية حسب النوع والمهنه والقطاع عام ٢٠٠٢ (اجمالى الجمهورية)	١٥٣
٤٨	عدد العاملين الدائمين بالمنشآت العلاجية حسب النوع والمهنه والقطاع عام ٢٠٠٢ (حضر)	١٥٥
٤٩	عدد العاملين الدائمين بالمنشآت العلاجية حسب النوع والمهنه والقطاع عام ٢٠٠٢(ريف)	١٥٧
٥٠	عدد العاملين المؤقتين بالمنشآت العلاجية حسب النوع والمهنه والقطاع عام ٢٠٠٢ (اجمالى الجمهورية)	١٥٩
٥١	عدد العاملين المؤقتين بالمنشآت العلاجية حسب النوع والمهنه والقطاع عام ٢٠٠٢(حضر)	١٦١
٥٢	عدد العاملين المؤقتين بالمنشآت العلاجية حسب النوع والمهنه والقطاع عام ٢٠٠٢(ريف)	١٦٣

رقم الجدول	البيـــــان	رقم الصفحه
٥٣	عدد الاطباء الاخصائيون بالمنشآت العلاجيه حسب نوع التخصص والقطاع عام ٢٠٠٢ (اجمالى الجمهورية)	١٦٥
٥٤	عدد حالات العيادة الخارجية بالمنشآت العلاجيه حسب نوع العيادة أو القسم والقطاع عام ٢٠٠٢ (اجمالى الجمهورية)	١٦٧
٥٥	عدد حالات العيادة الداخلية وجملة ايام العلاج بالمنشآت العلاجية حسب نوع العيادة أو القسم والقطاع عام ٢٠٠٢(اجمالى الجمهورية)	١٦٩
٥٦	عدد حالات الفحوص والتحاليل والعمليات والعلاج بالمنشآت العلاجيه حسب نوع العمليات والقطاع عام ٢٠٠٢ (اجمالى الجمهورية)	١٧١
٥٧	عدد المغادرين للعيادة الداخليه (احياء ـ موتى) بالمنشآت العلاجيه حسب نوع العيادة أو القسم والقطاع عام ٢٠٠٢ (اجمالى الجمهورية)	١٧٢
	الباب الرابع	
	(التوزيع المالى للخدمات الصحية العلاجيه)	
٥٨	قيمة الاجور النقدية والتأمينات الاجتماعيه والمزايا العينيه بالمنشأت العلاجيه بالمحافظات عام ٢٠٠٢(اجمالى الجمهوريه)	١٧٧
٥٩	قيمة الاجور النقدية والتأمينات الاجتماعيه والمزايا العينيه بالمنشأت العلاجيه بالمحافظات عام ٢٠٠٢ قطاع الاعمال العام والقطاع العام	١٧٩
٦٠	قيمة الاجور النقدية والتأمينات الاجتماعيه والمزايا العينيه بالمنشآت العلاجيه بالمحافظات عام ٢٠٠٢ (القطاع الخاص)	١٨٠

رقم الجدول	البيـــــان	رقم الصفحه
٦١	قيمة الايرادات بالمنشآت العلاجية بالمحافظات عام٢٠٠٢ (اجمالى الجمهوريه)	١٨١
٦٢	قيمة الايرادات بالمنشآت العلاجية بالمحافظات عام ٢٠٠٢ (قطاع الاعمال العام والقطاع العام).	١٨٣
٦٣	قيمة الايرادات بالمنشآت العلاجية بالمحافظات عام ٢٠٠٢ (القطاع الخاص) .	١٨٤
٦٤	قيمة المستلزمات السلعيه بالمنشآت العلاجية بالمحافظات عام ٢٠٠٢(اجمالى الجمهوريه)	١٨٦
٦٥	قيمة المستلزمات الخدمية بالمنشآت العلاجية بالمحافظات عام ٢٠٠٢ (اجمالى الجمهوريه) .	١٨٧
٦٦	قيمة المصروفات التحويليه بالمنشآت العلاجية بالمحافظات عام ٢٠٠٢ (اجمالى الجمهوريه) .	١٨٨
٦٧	قيمة المستلزمات السلعيه بالمنشآت العلاجية بالمحافظات عام ٢٠٠٢ (قطاع الاعمال العام والقطاع العام) .	١٨٩
٦٨	قيمة المستلزمات الخدمية بالمنشآت العلاجية بالمحافظات عام ٢٠٠٢ (قطاع الاعمال العام والقطاع العام) .	١٩٠
٦٩	قيمة المصروفات التحويليه بالمنشآت العلاجية بالمحافظات عام ٢٠٠٢ (قطاع الاعمال العام والقطاع العام) .	١٩١
٧٠	قيمة المستلزمات السلعيه بالمنشآت العلاجية بالمحافظات عام ٢٠٠٢ (القطاع الخاص) .	١٩٢
٧١	قيمة المستلزمات الخدمية بالمنشآت العلاجية بالمحافظات عام ٢٠٠٢ (القطاع الخاص)..	١٩٣
٧٢	قيمة المصروفات التحويليه بالمنشآت العلاجية بالمحافظات عام ٢٠٠٢ (القطاع الخاص).	١٩٤

رقم الجدول	البيـــــان	رقم الصفحه
٧٣	حركة الأصول الثابتة بالمنشآت العلاجية بالمحافظات عام ٢٠٠٢ (اجمالى الجمهوريه)	١٩٥
٧٤	حركة الأصول الثابتة بالمنشآت العلاجية بالمحافظات عام ٢٠٠٢(قطاع الاعمال العام والقطاع العام)	١٩٦
٧٥	حركة الأصول الثابتة بالمنشآت العلاجية بالمحافظات عام ٢٠٠٢ (القطاع الخاص) .	١٩٧
٧٦	قيمه رأس المال الثابت (الأصول الثابتة) ورأس المال العامل بالمنشآت العلاجية بالمحافظات عام ٢٠٠٢ (اجمالى الجمهوريه)	١٩٨
٧٧	قيمه رأس المال الثابت (الأصول الثابتة) ورأس المال العامل بالمنشآت العلاجية بالمحافظات عام ٢٠٠٢ (قطاع الاعمال العام والقطاع العام)	٢٠٠
٧٨	قيمه رأس المال الثابت (الأصول الثابتة) ورأس المال العامل بالمنشآت العلاجية بالمحافظات عام ٢٠٠٢ (القطاع الخاص)	٢٠١
	الباب الخامس الخدمات الصحية الوقائية والتثقيفية	
٧٩	عدد وحدات الملاريا والحمى الصفراء والبلهارسيا بالمحافظات فى عام ٢٠٠٢ .	٢٠٥
٨٠	عدد المعامل ومراكز نقل الدم ومراكز فحص متداولى الاغذية الحكوميه بالمحافظات فى عام ٢٠٠٢ .	٢٠٦
٨١	كمية اللقاحات والامصال التى انتجتها معامل الهيئة المصرية العامة للمستحضرات الحيويه واللقاحات أو استوردتها عام ٢٠٠٢	٢٠٧
٨٢	عدد مكاتب فحص الراغبين فى الزواج والخدمة الاجتماعيه وتحسين البيئة بالمحافظات فى عام ٢٠٠٢ .	٢٠٨
٨٣	عدد المدارس والمعاهد ووحدات الثقافة الصحية بالمحافظات فى عام ٢٠٠٢ .	٢٠٩

(تابع) الفهـــرس

رقم الجدول	البيـــــان	رقم الصفحه
	الباب السادس التأمـين الصحـى	
٨٤	عدد المنشآت العلاجية التى تخدم نظام التأمين الصحى وعدد الاسرة بها موزعة حسب نوع المنشأه والمحافظات عام ٢٠٠٢ .	٢١٣
٨٥	عدد المؤمن عليهم صحيا (المنتفعين) موزعين حسب نظام الانتفاع بالمحافظات عام ٢٠٠٢ .	٢١٤
٨٦	تطور عدد المؤمن عليهم صحيا من عام ١٩٨٥ حتى عام ٢٠٠١/٢٠٠٢.	٢١٥

مقدمـــــة

أهداف الاحصائيـة :

١ ـ تصوير وقـياس نشـاط المنشـآت الصحيـة العـلاجيـة بمختلف انواعـهامـثل المستوصفات والمستشفيات العامه والمركزية والمستشفيات المتخصصة مثل الرمد ـ الحميات ـ الامراض المتوطنة ... الخ

٢ ـ دراسة توزيع الخدمات على المستوى الجغرافى ـ النوعى ـ القطاعى

٣ ـ توفير البيانات للدراسات المحلية والمقارنات الدولية .

٤ ـ تغطية النقص الكبير فى مجال تصوير الخدمات الصحيه على مستوى الجمهورية

٥ ـ تصوير النشاط الحكومي في مجال الخدمات الوقائية والتشقيفية وكذا خدمات التأمين الصحى .

نطـاق الحصـــر :

تتضمن هذه النشرة جميع المنشآت العلاجية التابعة للحكومة والقطاع العام والاعمال العام والخاص فى جميع محافظات الجمهورية وذلك عن عام ٢٠٠٢ وقد بلغ عدد المنشآت التى تتضمنها هذه النشره ٥٤٤٩ منشأة .

الفترة التى جمعت عنها البيانات :

جمعت هذه البيانات عن السنة الميلادية التى بدأت فى أول يناير ٢٠٠٢ وانتهت فى اخر ديسمبر من العام نفسه .

وحـــدة العـــد :

وحدة العد فى هذا الاحصاء هى المنشأة الصحية التى تؤدى خدمة صحية بصفة رئيسية ما عدا العيادات الخاصة للاطباء

أسلوب جمع البيانات :

اتبع فى جمع البيانات اسلوب الحصر الشامل لجميع المنشآت الداخلة فى نطاق الحصر وقد قام بجمع هذا البيان من منشآت القطاعين الحكومى والخاص مكاتب الاحصاء الفرعية بالمحافظات ، ومن منشآت القطاع العام والاعمال العام وحدات القطاع العام بالادارة المركزية للاحصاء على استمارات اعدت لهذا الغرض ٠

أسلوب النشر :

تم النشر للجداول على اساس المتغيرات الثلاثة الآتية :

١ ـ التوزيع الجغرافى

٢ ـ التوزيع النوعى

٣ ـ التوزيع القطاعى

وقد افرد جدول تلخيصى مستقل فى مقدمة النشرة يوضح عدد المنشآت وعدد حالات الاستقبال موزعه حسب المتغيرات الثلاثة السابق ذكرها

كما افرد باب مستقل يصور الخدمات الصحية الوقائية والتثقيفية التى تقوم بها الدولة

كما افرد باب آخير يصور خدمات التأمين الصحى

يلاحظ وجود فروق طفيفة فى بعض ارقام الاعداد المناظرة لدى مطابقة بعض الجداول باعداد التقريب الآلى لارقام الجداول ٠

التعاريـــــف

المنشأة العلاجيـــة :

هى كل منشأة نشاطها الرئيسى اداء الخدمات العلاجية وبها مقومات هذه الخدمة كالأسرة والحجرات المخصصة للفحص والتحليل والعلاج والاجهزة والتجهيزات والاطباء ...الخ

ويدخل ضمن هذا التعريف كافة المنشآت الحكومية والخاصة التابعة للقطاع العام والاعمال العام والجامعات والهيئات الحكومية ولايدخل فى هذا التعريف العيادات الخاصة للاطباء.

وتعتبر منشأة علاجية كل منشأة ينطبق عليها التعريف السابق سواء كانت تؤدى خدمات صحية متعددة مثل المستشفيات العامة والمركزية ـ المستشفيات الخاصة ـ الوحدات الريفية ـ وحدات الصحة المدرسية والمستوصفات ... الخ أو كانت تؤدى خدمات صحية معينة مثل مستشفيات الحميات والرمد والجذام .... الخ .

الاســـــرة :

هى الاسرة (بأجر / بدون اجر) الدائمة بالمنشآت والمخصصة لمرضى العيادة الداخلية ولاتعتبر اسرة الطوارىء أوالاسرة التى يستخدمها الاطباء وهيئة التمريض وادارة المنشأة بالاستراحة والاقامة ضمن اسرة المنشأة .

المرضى والمترددون :

هم الافراد الذين حصلوا على خدمة علاجية فى المنشأة سواء فى قسم الاستقبال أو العيادة الخارجية أو العيادة الداخلية .

الاطبـــاء :

هم الاطباء العاملون طول الوقت والمعينون اساسا للعمل بالمنشأة وتشمل الاداريين من الاطباء وكذا الاخصائيين والممارسين العموميين ولاتشمل اطباء الامتياز .

هيئة التمويض :

تشمل كافة العاملين فى التمريض (حكيمات) رئيس ممرضين ، رئيسة ممرضات ، ممرضون وممرضات ، مساعدون وممرضين ومساعدات ممرضات وزائرات صحيات .

الاطباء الاخصائيون :

هم الاطبـاء العـاملون طول الوقت والحـاصلون على دبلوم عـالى فى نـوع التخصص والمعينون اصلا للعمل بالمنشأة ـ فيما عدا أطباء الاسنان ـ وفى حالة حصول الطبيب على اكثر من دبلوم فانه يصنف حسب الدبلوم الذى له علاقة بعمله ولايعتبر الممارس العام اخصائى مهما كانت مدة خبرته مادام لم يحصل على شهادة اعلى من البكالوريوس .

التأمين الصحى :

بدأ تطبيق التأمين الصحى اعتبارا من أول أكتوبر ١٩٦٤ فى محافظة الاسكندرية بقصد توفير الرعاية الطبية للمؤمن عليهم طبقا للاوضاع والمستويات المقررة .

وينظم التأمين الصحى عدة قوانين واحكام على الوجة الاتى :

أولا : نظام التأمين الصحى :

ويحكمة القانونين ٧٥ لسنة ١٩٦٤ بالنسبة للعاملين بالقطاع الحكومى والادارة المحلية ، ٦٣ لسنة ١٩٦٤ بالنسبة للعاملين بالقطاع العام والاعمال العام ونظرا لان التأمين الصحى يعتبر احد مظاهر التكافل الاجتماعى فقد صدر قانون التأمين الاجتماعى رقم ٧٩ لسنة ١٩٧٥ المعدل بالقانون رقم ٢٥ لسنة ١٩٧٧ .

ويخضع لهذا القانون :

١ ـ العاملون بالقطاع الحكومى والقطاع العام والاعمال العام

٢ ـ العاملون بالقطاع الخاص والخاضعون لاحكام قانون العمل (بشرط ان يكون سن المؤمن علية ١٨ سنه فأكثر وتربطة بصاحب العمل علاقة عمل منتظمة)

٣ ـ اصحاب المعاشات الذين سبق التأمين عليهم وفقا لقوانين التأمينات الاجتماعية والتأمين والمعاشات

قيمة الاشتراك فى التامين الصحى طبقا لهذا القانون :

١ ـ حصة صاحب العمل وتقدر على النحو التالى :

أ ـ ٣٪ من اجور المؤمن عليهم العاملين بالقطاع الحكومى والقطاع العام والاعمال العام

ب ـ ٤٪ من اجور العاملين بالقطاع الخاص ـ الخاضعين لاحكام قانون العمل

٢ ـ حصة العامل وتقدر علي النحو الاتى :

أ ـ ١٪ من الاجور بالنسبة للعاملين فى كافة القطاعات (حكومى وعام واعمال العام وخاص)

ب ـ ١٪ من المعاش لاصحاب المعاشات الذين يطلبون الانتفاع باحكام العلاج والرعاية الطبية

ثانيا : نظام العلاج التأميني :

ويحكمه القانون رقم ٣٢ لسنة ١٩٧٥

يتمتع به العاملون المدنيون فى الدولة وبموجبه يقتطع من العاملين الذين يصدر بهم قرار وزير الصحة بتطبيق هذا النظام التأمينى عليهم ٠,٥٪ من مرتباتهم وتتحمل جهة العمل ١,٥٪ من تلك المرتبات وذلك بخلاف رسوم رمزية يدفعها المنتفع بهذا النظام للانتفاع بالخدمة .

ثالثا : نظام العلاج الشامل :

هو نظام تعاقدى يخدم عدد محدود من المنتفعين نظير اشتراك سنوى عن كل منتفع يتم الاتفاق عليه بين الهيئة العامة للتأمين الصحى واصحاب الاعمال .

الرســـوم البيانـــيه وجـداولـــها

تطور عـــدد المنشآت العلاجية

من الأعوام ٢٠٠٠ ، ٢٠٠١ ، ٢٠٠٢

السنه / المنشآت العلاجية	٢٠٠٠	٢٠٠١	٢٠٠٢
عدد المنشآت العلاجية	٥٠٨٤	٥٤٩١	٥٤٤٩

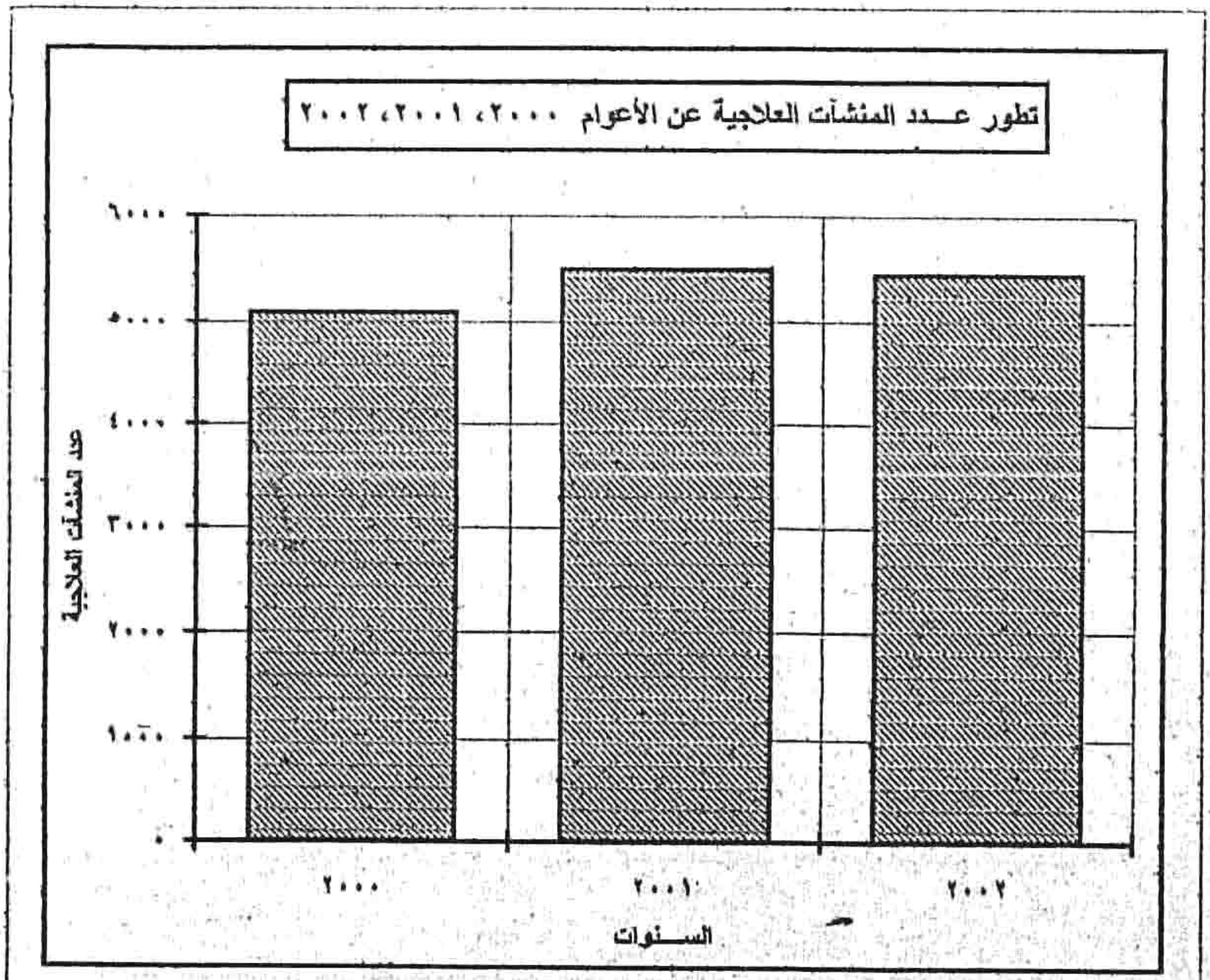

تطور عـدد حـالات الاستقبال

عن الأعوام ٢٠٠٠ ، ٢٠٠١ ، ٢٠٠٢

السنه / حـالات الاستقبال	٢٠٠٠	٢٠٠١	٢٠٠٢
عـدد حـالات الاستقبال بالألف	١٣٥٣٤	١٦٩٢٣	١٦٦٨١

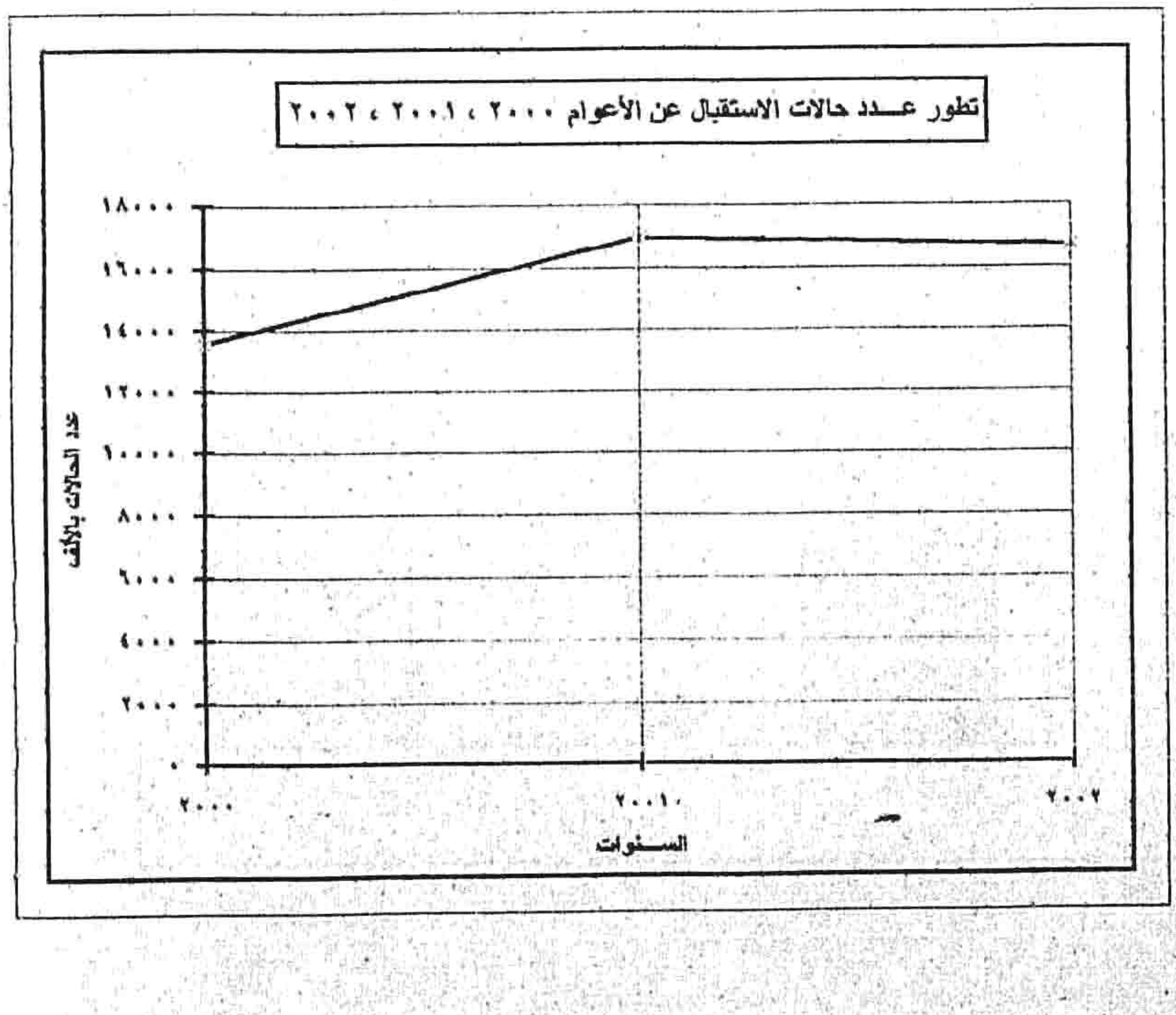

تطور عـــدد الأطبـــاء الأخصائيين

عن الأعوام ٢٠٠٠ ، ٢٠٠١ ، ٢٠٠٢

السنه / الأطبـاء الأخصائيين	٢٠٠٠	٢٠٠١	٢٠٠٢
عـدد الأطبـاء الأخصائيين	٣٧١٧٤	٣٥٨٠٧	٤٢٤٧٠

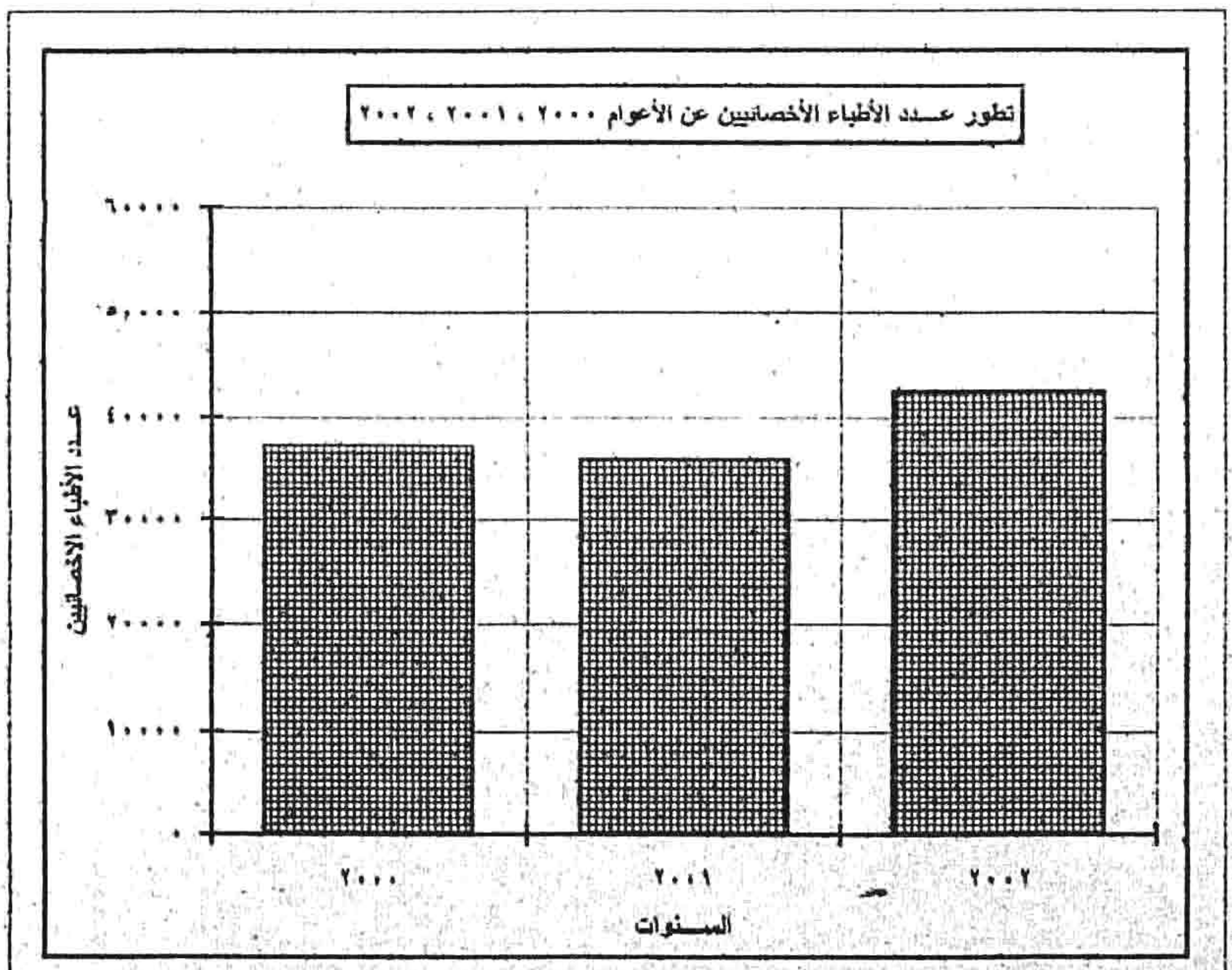

تطور عدد هيئة التمريض

عن الأعوام ٢٠٠٠ ، ٢٠٠١ ، ٢٠٠٢

السنه / هيئة التمريض	٢٠٠٠	٢٠٠١	٢٠٠٢
عدد هيئة التمريض	١١٩١١٥	٩٩٤٠١	١٢٧٨٧٤

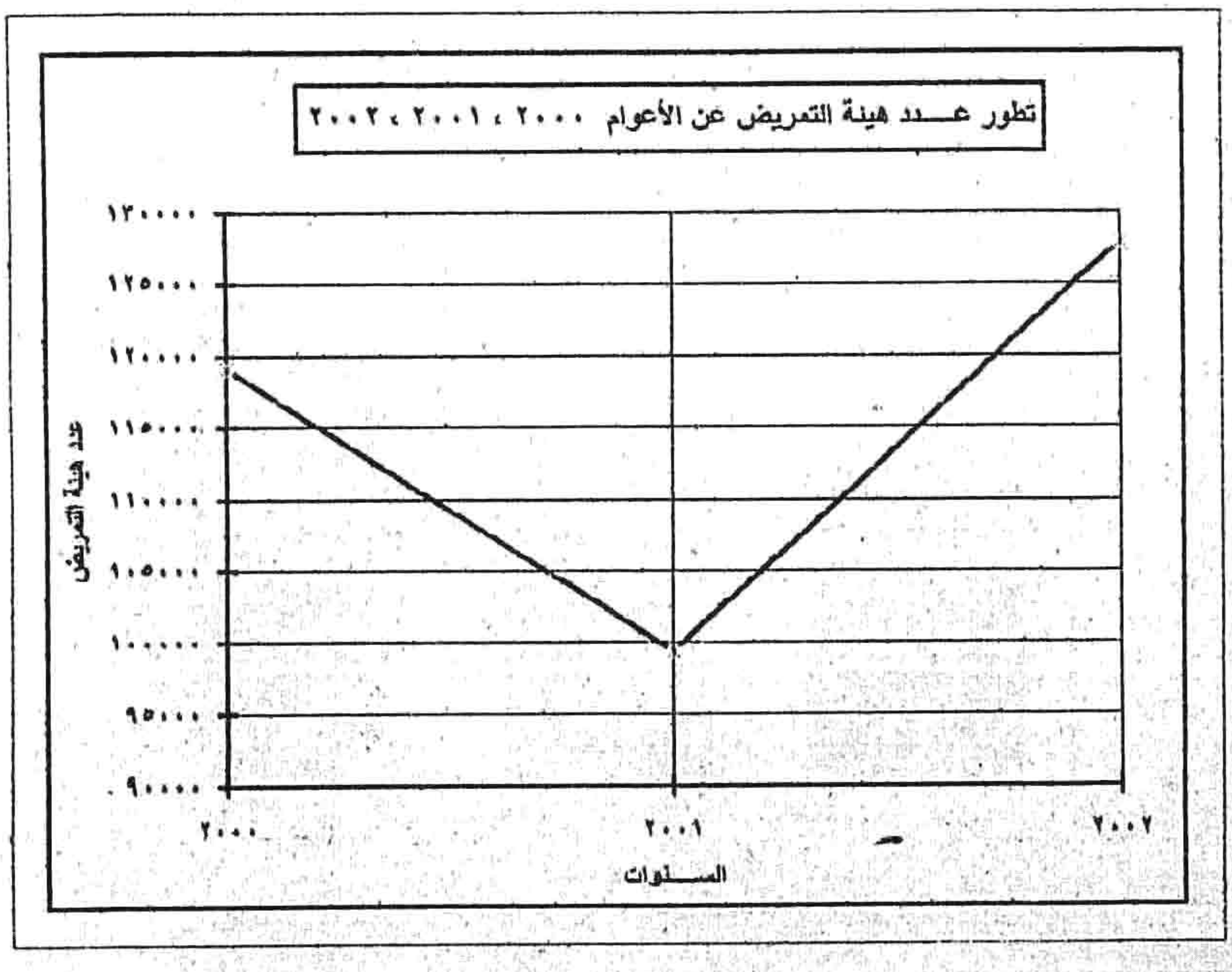

تطور عـــدد الأطباء

عن الأعوام ٢٠٠٠ ، ٢٠٠١ ، ٢٠٠٢

السنه / الأطبـاء	٢٠٠٠	٢٠٠١	٢٠٠٢
عـــدد الأطباء	٥٩٣٩٣	٦٨٦١١	٦٢٤٨٧

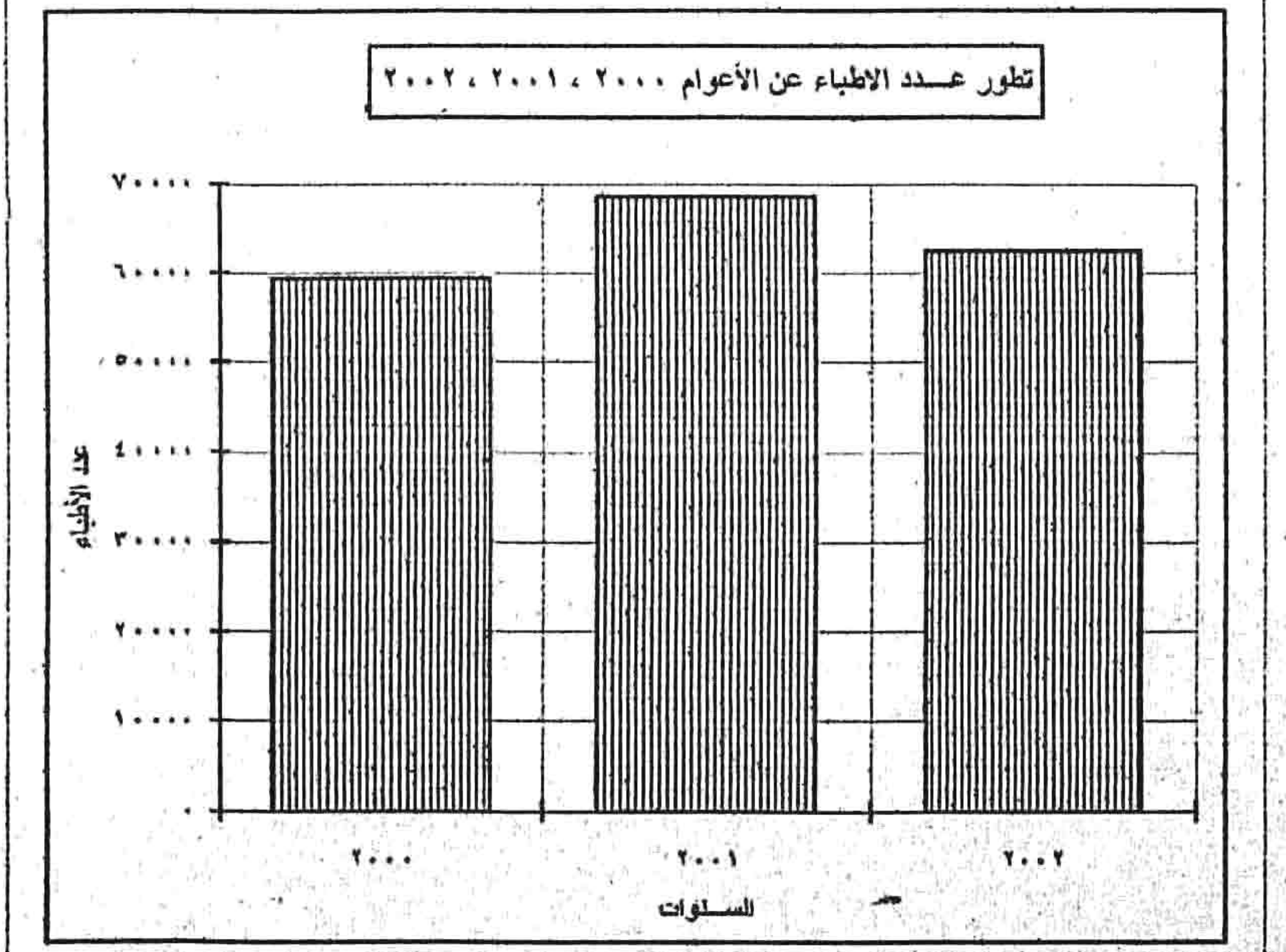

جـــداول النشـــــــره

عدد المنشآت العلاجية وحالات الاستقبال حسب المحافظات
عام ٢٠٠٢

جدول رقم ١ — اجمالى الجمهورية

المحافظات	عددالمنشآت العلاجية	عدد حالات الاستقبال بالألف
القاهرة	٥٣٤	١٧١١
الأسكندرية	١٩٨	١٤٠٧
بورسعيد	٣٩	١٨٥
السويس	٥٩	٢٧٦
دمياط	١٠٤	٣٣٠
الدقهلية	٤٤٤	١٠٨٦
الشرقية	٣٨٠	٩٠٢
القليوبية	٢٠٦	٥١٩
كفر الشيخ	٢٣٩	٦٤٨
الغربية	٢٨٩	٦٩٥
المنوفية	٢٨٣	٦٥٧
البحيرة	٣٤٩	٢٣٧٨
الأسماعيلية	٧٠	٢٣٩
الجيزة	٢٥٢	٦٥٨
بنى سويف	٢٠٣	٣٣٦
الفيوم	١٩٢	٣٠٩
المنيا	٣٣٥	٩٦٥

عدد المنشآت العلاجية وحالات الاستقبال حسب المحافظات
عام ٢٠٠٢

اجمالى الجمهورية

تابع جدول رقم ١

المحافظات	عددالمنشآت العلاجية	عدد حالات الاستقبال بالألف
أسيوط	٢٦٠	٩٣٨
سوهاج	٣١٤	٧٣٢
قنا	٢٦٩	٤٠٧
أسوان	٢٠٢	٤٤٠
مدينة الأقصر	٢٣	٢٨٧
البحر الأحمر	٢١	١٠٥
الوادى الجديد	٥٥	١٤٧
مطروح	٣٤	١٥٢
شمال سيناء	٧٥	١٢٦
جنوب سيناء	٢٠	٤٩
الجملـــة	٥٤٤٩	١٦٦٨٣

عدد المنشآت العلاجية وحالات الاستقبال حسب نوع المنشأة

عام ٢٠٠٢

اجمالى الجمهورية

جدول رقم ٢

نوع المنشأة	عددالمنشآت العلاجية	عدد حالات الاستقبال بالألف
عامة ومركزية	٤٥٢	١١٠٠٨
وحدات صحيه	٢٥١٢	١٧٣٦
صحة مدرسية	١٩١	١٣٩
لمراض نساء وولادة	١٨١	٢٢٥
رعاية طفل	٢٠٨	٢٣٢
رمد	٤٤	٢٠٧
جلدية وتناسلية	٢٢	٠
صدر	٩٩	٢٨٧
جذام	١٣	٠
حميات	٨٥	٥٠٤
متوطنه	١٨	٢٠
نفسية وعصبية	٢٨	١١
عيادات ومستوصفات (١)	٧٢٤	٦٨٨
مجموعات صحيه	٥٥٦	١١٨٦
آخرى (٢)	٣١٦	٤٣٨
الجملـــة	٥٤٤٩	١٦٦٨١

(١) عيادات ومستوصفات : تابعة للهيئات الحكومية وشركات قطاع العام والاعمال العام والخاص

(٢)اخـرى : تشمل معهد السكر والسرطان والروماتيزم والقلب والعظام وشلل الاطفال والعلاج الطبيعى والأسنان

عدد المنشآت العلاجية وحالات الاستقبال حسب القطاع
عام ٢٠٠٢
اجمالى الجمهورية

جدول رقم ٣

القطـــاع	عددالمنشآت العلاجية	عدد حالات الاستقبال بالألف
وزارة الصحة	٤١٥٧	١٢٩٤٧
الهيئة العامة للتأمين الصحى	٣٩٤	٦٩٢
الجامعات	٥٨	١٦٢٢
هيئات حكومية أخرى	٤٣	١٦٣
مستشفيات تعليمية	١٦	٥٤١
جملة القطاع الحكومى	٤٦٦٨	١٥٩٦٥
علم وأعمال عام	٥٠	٢٠٠
خاص	٧٣١	٥١٥
الجملـــة	٥٤٤٩	١٦٦٨٠

عدد المنشآت العلاجية وحالات الاستقبال حسب المحافظات
عام ٢٠٠٢
حضـــر الجمهورية

جدول رقم ٤

المحافظات	عددالمنشآت العلاجية	عدد حالات الاستقبال بالألف
القاهرة	٥٣٤	١٧١١
الأسكندرية	١٩٨	١٤٠٧
بورسعيد	٣٩	١٨٥
السويس	٥٩	٢٧٦
دمياط	٣٦	٢٨٨
الدقهلية	١١١	٨٥٧
الشرقية	٩٧	٥٠٩
القليوبية	٨٦	٤٥٦
كفر الشيخ	٥١	٤٣٠
الغربية	١٠٨	٥٨٢
المنوفية	٧٤	٥٦٧
البحيرة	٩٩	٢٠٢٧
الأسماعيلية	٣٨	٢٣٢
الجيزة	١٤٦	٦١١
بنى سويف	٧٠	١٨١
الفيوم	٦٠	١٩٤
المنيا	٨٨	٥٥٩

عدد المنشآت العلاجية وحالات الاستقبال حسب المحافظات
عام ٢٠٠٢
حضـــر الجمهورية

تابع جدول رقم ٤

المحافظات	عددالمنشآت العلاجية	عدد حالات الاستقبال بالألف
أسيوط	١٠٤	٧٦٠
سوهاج	٨٤	٥٣١
قنا	٨٥	٢٤١
أسوان	٦٨	٣١٩
مدينة الأقصر	١١	١٩٥
البحر الأحمر	١٦	١٠٢
الوادى الجديد	٢٠	٦٦
مطروح	١٨	١١٨
شمال سيناء	٢٦	٧٨
جنوب سيناء	١٢	٣٥
الجملـــة	٢٣٣٨	١٣٥١٧

عدد المنشآت العلاجية وحالات الاستقبال حسب نوع المنشأة

عام ٢٠٠٢

حضـــر الجمهورية

جدول رقم ٥

نوع المنشأة	عددالمنشآت العلاجية	عدد حالات الاستقبال بالألف
عامة ومركزية	٤٣٠	١٠٨٢٤
وحدات صحية	١٥٠	١١٣
صحة مدرسية	١٨٤	١٣٩
أمراض نساء وولادة	٩٩	١٣٦
رعاية طفل	٢٠٣	٢٢١
رمد	٤٣	٢٠٧
جلدية وتناسلية	٢٠	٠
صدر	٨٩	٢٧٤
جذام	١١	٠
حميات	٧٤	٤٨٢
متوطنه	١٧	٩
نفسية وعصبية	٢٧	٥
عيادات ومستوصفات (١)	٦٦٠	٦٥٤
مجموعات صحيه	٢٥	٦٢
أخرى (٢)	٣٠٦	٣٩٥
الجملـــة	٢٣٣٨	١٣٥٢١

(١) عيادات ومستوصفات : تابعة للهيئات الحكومية وشركات قطاع العام والاعمال العام والخاص

(٢)اخـرى : تشمل معهد السكر والسرطان والروماتيزم والقلب والعظام وشلل الاطفال والعلاج الطبيعى والأسنان

عدد المنشآت العلاجية وحالات الاستقبال حسب القطاع
عام ٢٠٠٢

حضـر الجمهورية

جدول رقم ٦

القطـــاع	عددالمنشآت العلاجية	عدد حالات الاستقبال بالألف
وزارة الصحة	١٠٨٥	٩٨٩١
الهيئة العامة للتأمين الصحى	٣٨٥	٦٩٢
الجامعات	٥٦	١٦٢١
هيئات حكومية أخرى	٣٩	١٥٩
مستشفيات تعليمية	١٦	٥٤١
جملة القطاع الحكومى	١٥٨١	١٢٩٠٤
عام وأعمال عام	٤٢	١٢٢
خاص	٧١٥	٤٩٣
الجملـــة	٢٣٣٨	١٣٥١٩

عدد المنشآت العلاجية وحالات الاستقبال حسب المحافظات
عام ٢٠٠٢
ريـــف الجمهورية

جدول رقم ٧

المحافظات	عددالمنشآت العلاجية	عدد حالات الاستقبال بالألف
دمياط	٦٨	٤٢
الدقهلية	٣٣٣	٢٢٨
الشرقية	٢٨٣	٣٩٣
القليوبية	١٢٠	٦٣
كفر الشيخ	١٨٨	٢١٨
الغربية	١٨١	١١٣
المنوفية	٢٠٩	٩٠
البحيرة	٢٥٠	٣٥١
الأسماعيلية	٣٢	٧
الجيزة	١٠٦	٤٧
بنى سويف	١٣٣	١٥٥
الفيوم	١٣٢	١١٤
المنيا	٢٤٧	٤٠٥
أسيوط	١٥٦	١٧٧
سوهاج	٢٣٠	١٩٩
قنا	١٨٤	١٦٥
أسوان	١٣٤	١٢١

عدد المنشآت العلاجية وحالات الاستقبال حسب المحافظات
عام ٢٠٠٢
ريـف الجمهورية

جدول رقم ٧

المحافظات	عدد المنشآت العلاجية	عدد حالات الاستقبال بالألف
مدينة الأقصر	١٢	٩٢
البحر الأحمر	٥	٣
الوادى الجديد	٣٥	٨١
مطروح	١٦	٣٤
شمال سيناء	٤٩	٤٨
جنوب سيناء	٨	١٤
الجملـــة	٣١١١	٣١٦٠

عدد المنشآت العلاجية وحالات الاستقبال حسب نوع المنشأة

عام ٢٠٠٢

ريـــف الجمهورية

جدول رقم ٨

نوع المنشأة	عددالمنشآت العلاجية	عدد حالات الاستقبال بالألف
عامة ومركزية	٢٢	١٨٤
وحدات صحية	٢٣٦٢	١٦٢٣
صحة مدرسية	٧	٠
أمراض نساء وولادة	٨٢	٨٩
رعاية طفل	٥	١٢
رمد	١	٠
جلدية وتناسلية	٢	٠
صدر	١٠	١٣
جذام	٢	٠
حميات	١١	٢٢
متوطنه	١	١١
نفسية وعصبية	١	٦
عيادات ومستوصفات (١)	٦٤	٣٥
مجموعات صحيه	٥٣١	١١٢٤
آخرى (٢)	١٠	٤٣
الجملـــة	٣١١١	٣١٦٢

(١) عيادات ومستوصفات : تابعة للهيئات الحكومية وشركات قطاع العام والاعمال العام والخاص

(٢)اخـرى : تشمل معهد السكر والسرطان والروماتيزم والقلب والعظام وشلل الاطفال والعلاج الطبيعى والأسنان

عدد المنشآت العلاجية وحالات الاستقبال حسب القطاع
عام ٢٠٠٢
ريـــف الجمهورية

جدول رقم ٩

القطـــــاع	عددالمنشآت العلاجية	عدد حالات الاستقبال بالألف
وزارة الصحة	٣٠٧٢	٣٠٥٦
الهيئة العامة للتأمين الصحى	٩	٠
الجامعات	٣	١
هيئات حكومية أخرى	٤	٤
مستشفيات تعليمية	٠	٠
جملة القطاع الحكومى	٤٦٦٨	١٥٩٦٥
عام وأعمال عام	٨	٧٨
خاص	١٦	٢٢
الجملـــة	٣١١١	٣١٦١

الباب الأول

التوزيع الجغرافى للخدمات الصحية العلاجية

عدد المنشآت العلاجية وعدد الأجهزة ومراكز نقل الدم حسب المحافظات عام ٢٠٠٢

اجمالى الجمهورية

جدول رقم ١٠

المحافظة	أجهزة أشعة (١)		أجهزة علاج (٢)		أجهزة فحص (٣)	مراكز نقل الدم			
	عدد المنشآت	عدد الاجهزة	عدد المنشآت	عدد الاجهزة	عدد المنشآت	عدد المنشآت	وحدات بها دماء (**)	عدد المنشآت	وحدات ليس بها دماء (*)
القاهرة	٢٨١	٨٣٨	١٧٣	٢١٣٤	٥١٦	٣٢	٣٨	١١	١٥
الأسكندرية	١١٩	٢٥٦	٦٥	٦٢٣	١٩٤	٨	٩	١	١
بورسعيد	١٣	٢٢	٣٠	١٣٧	٢٦	٧	١٥	٦	٣٠
السويس	٨	٢٠	٤٩	٢٢٠	٣٥	١٠	٥٥	٨	٦٢
دمياط	٢٥	٣٣	١٢	٨٨	٩٨	٦	٦	٦	٦
الدقهلية	٩٥	١٨١	٤٥	٤٧٥	٤٣٩	١٥	١٦	٨	١٣
الشرقية	١٠٦	١٦٠	٣٤	٢٤٤	٣٧٥	٨	١٢	٣	٧
القليوبية	٦٧	١٣٨	٢٣	٣٢٩	٢٠٠	١١	١١	٢	٢
كفر الشيخ	٤٩	٩٧	١٧	١٩٢	٢٣٥	٣	٨	٠	٠
الغربية	١٠٧	١٧٠	٤٢	٣٣٩	٢٨٤	٨	٨	٥	٦
المنوفية	٩٠	١٩٩	٣٠	٣٥٦	٢٨٣	١٠	٢٢	١	١
البحيرة	٨٥	١٥٢	٣٥	٢٥٩	٣٤٦	٧	١١	٣	٧
الأسماعيلية	٢١	٨٧	١٥	٢٩٥	٦٨	٢	٢٤	٣	٣
الجيزة	١٠٢	٢٤٤	٥٣	٥٦٠	٢٤٦	١١	١١	٤	٥
بنى سويف	١٩	٤٦	١٨٧	٥٤٧	٤٩	٢	١١	٥	٢٧
الفيوم	١٣	٢١	١١٣	٣٣١	٧٣	٨	١٧	٩	٣٩
المنيا	٦٦	١٣٧	٣٢	٢١٠	٣٣٠	٩	١٠	١	١
أسيوط	٧٨	١٥٦	٢٤	١٧٦	٢٥٨	١٤	١٤	٢	٢
سوهاج	٧١	١٢٦	٢٨	١٨٤	٣١٢	٥	٥	٥	٥

(١) أجهزة أشعة للتشخيص ، أجهزة أشعة للعلاج

(٢) أجهزة للعلاج بالمواد المشعة ، أجهزة كهربائية للعلاج ، أجهزة للعلاج الطبيعى و الغسيل الكلوى

(٣) فحص و تحليل اكلينيكى ، باثولوجى ، بكتريولوجى و طفيليات ، ثريولوجى ، صلاحية الأغذية

(**) مراكز تقوم بأخذ عينات الدم

(*) مراكز تقوم باسالة الدم و فحصه و تخزينه لمدة سنة

عدد المنشآت العلاجية وعدد الأجهزة ومراكز نقل الدم حسب المحافظات عام ٢٠٠٢
اجمالى الجمهورية

تابع جدول رقم ١٠

المحافظة	أجهزة أشعة (١)		أجهزة علاج (٢)		أجهزة فحص (٣)		مراكز نقل الدم			
	عدد المنشآت	عدد الاجهزة	عدد المنشآت	عدد الاجهزة	عدد المنشآت	عدد الاجهزة	عدد المنشآت	وحدات بها دماء (**)	عدد المنشآت	وحدات ليس بها دماء (*)
قنا	٦٢	٩٢	٢٣	١٧٧	٢٦٥	٥٧٧	٩	٩	٢	٤
أسوان	٤٠	٦٠	١٤	٨٩	١٩٦	٢٦٥	١	١	٢	٢
مدينة الأقصر	١	٢	١٤	٦٨	١١	٦١	٠	٠	١	١٠
البحر الأحمر	٢	٣	١٥	٥٦	١٠	٤٩	١	٢	١	١
الوادى الجديد	٠	٠	٤٣	١٠٧	١١	٨٥	١	٢	٢	٢٠
مطروح	٢	٤	٢٨	١٤٩	٢١	٩١	٤	٨	١	٣
شمال سيناء	١٢	٢٨	٦	٣٩	٧٥	٢٢١	٣	٦	١	١
جنوب سيناء	١	٣	١٨	٨٦	١١	٤٩	١	٢	٢	١٩
الجملـــــة	١٥٣٥	٣٢٧٥	١١٦٨	٨٤٦٥	٤٩٦٧	١٤٧٩٢	١٩٦	٣٣٣	٩٥	٢٩٢

(١) أجهزة أشعة للتشخيص ، أجهزة أشعة للعلاج
(٢) أجهزة للعلاج بالمواد المشعة ، أجهزة كهربائية للعلاج ، أجهزة للعلاج الطبيعى و الغسيل الكلوى
(٣) فحص و تحليل اكلينيكى ، باثولوجى ، بكتريولوجى و طفيليات ، ثريولوجى ، صلاحية الأغذية
(**) مراكز تقوم بأخذ عينات الدم
(*) مراكز تقوم باسالة الدم و فحصه و تخزينه لمدة سنة

عـــدد حجـــرات المنشـــآت العـــلاجيـــة حســـب الاستخـــدام بالمحـــافظـــات
عام ٢٠٠٢

اجمالى الجمهـــورية

جدول رقم ١١

الحجرات المخصصه / المحـافظـــة	للكشف والتشخيص	للعمليات الجراحيه والولاده	لأشعة تشخيص وعلاج الامراض	للعلاج بالكهرباء	للمعـامل	صيدليات بها تحضير أدويه	صيدليات بها أدويه جاهزة	للادارة والاستراحه للاطباء والممرضات	للاقامة وعلاج المرضى والانتظار	للمطابخ والمغاسل والأفران	الجملـــة
القاهرة	٣٥٥١	٩٦٣	٥٢٢	٢٤٠	٨١٥	١١١	٥٢٦	٢٩٦٦	٦٢١٨	٦٩٤	١٦٦٠٦
الأسكندرية	١٢٠٤	٣٣٢	٢٣٥	٨٤	٣١٩	٦٤	٢٦٠	١٥٠٨	١٦٣٦	٢٠١	٥٨٤٣
بورسعيد	١٥٠	٥٣	٣٥	٥	٤٠	٤	٤٧	١١٠	٣٠٨	٣٢	٧٨٤
السويس	٢٦١	٧٣	٣٥	١٢	٥٣	٥	٣٦	١٩٥	٣٣٥	٤٨	١٠٥٣
دمياط	٣٠٢	٧٤	٣٨	٦	١١٢	٢	١٢٠	٢٩٣	٥٠٤	٣٣	١٤٨٤
الدقهلية	١١٦٤	٢٧٧	١٦٧	٤٧	٥١٩	٣٦	٤٨٩	١٤٦٩	١٣٨١	٢١٩	٥٧٦٨
الشرقية	٨٣٦	٣٠٠	١٤٧	٦٠	٤٦٦	٢٩	٤٣٦	١٦٥٤	٩٨٢	٢٣٦	٥١٤٦
القليوبية	٨٠٠	٢٠٢	١٠٤	٢٨	٢٥٠	١٤	١٩٦	٧٦٦	٩٤٧	١١٠	٣٤١٧
كفر الشيخ	٥١١	١٠٥	٦٥	٣٠	٢٥٣	٣٢	٢٧٤	٦٥٤	٧٨١	٩٠	٢٧٩٥
الغربية	١٠٨٨	٢٩٦	١٤٥	٣٢	٣٦٨	٢١	٣٢٣	١٢٦٨	١٣٩٩	٢٣١	٥١٧١
المنوفية	٨١٦	١٩٩	١٣١	٣١	٣٦٣	٢٥	٢٨٣	١٠٧٧	١٣٣٨	٢٢٢	٤٤٨٥
البحيرة	٨٠٣	١٩٧	١١٩	٢٩	٣٩١	٢٣	٣٨٢	١١٦٢	٩٢٧	١٩٢	٤٢٢٥
الأسماعيلية	٢١٨	٨٩	٣٦	٢٢	٩٢	٠	٧٩	٣٠٣	٣١٤	١٣١	١٢٨٤
الجيزة	٨٧٦	٢٥٦	١٤٠	٨٧	٣٣٦	٣٧	٢٣٤	١٢٨٣	١٣٦٢	٢٩٨	٤٩٠٩
بنى سويف	٥٣١	١١٦	٥٢	١٨	٢٤٣	٩	٢١٩	١٠٧٦	٧٦١	٨٨	٣١١٣
الفيوم	٤٥٧	١٣١	٧٤	٢١	٢٣٢	٨	٢٠١	٨٩٠	٧٩٨	١٢٢	٢٩٣٤
المنيا	٧٧٠	١٩١	٩٦	٤٥	٣٤٧	١٢	٣٤٨	١٣٦٨	١٤٦٤	١٧٦	٤٨١٧
اسيوط	٦٦٧	٢٠٢	١٢٨	٢٩	٣١٩	٣٦	٣٣٣	٩١٦	١٣٩٢	١٢٨	٤١٥٠
سوهاج	٦١٢	١٣٩	٩٥	٢٩	٣٢٦	٣١	٣٣٠	٨٣٤	١١٠٦	١٢١	٣٦٢٣
قنا	٥٩٤	١١٦	٦٨	١٩	٣٠٣	٩	٢٧٥	٨٣٩	٧٣١	٩٤	٣٠٤٨
اسوان	٣٤٨	١٠٩	٤١	٢٩	١٧١	٣٧	٢١٠	٦٦١	٣٦٢	٩٥	٢٠٦٣
مدينة الأقصر	٧٦	١٤	١٧	١	٣٣	٠	٢٦	١٠٥	٦١	٢٧	٣٦٠
البحر الأحمر	٦٢	١١	١٠	٠	٢١	٠	١٩	٤١	٦٤	١٣	٢٤١
الوادى الجديد	١٥٠	٢٥	١٨	٣	٧٠	٠	٥٨	٣٢٧	٣٨٠	٢٣	١٠٥٤
مطروح	١٠٥	٤٢	٢٦	١	٤٥	٢	٣٦	١٢٧	١٢٠	١٦	٥٢٠
شمال سيناء	١٤٥	٣٦	١٨	٠	٨٠	٠	٧٧	٢٥٩	٢٣٢	٣٨	٨٨٥
جنوب سيناء	٦٨	١٥	١٥	٠	٢٠	٠	٢٠	١٢٩	٢٨	٢٠	٣١٥
الجملـــــة	١٧١٦٥	٤٥٦٣	٢٥٧٧	٩٠٨	٦٥٨٧	٥٤٧	٥٨٣٧	٢٢٢٨٠	٢٥٩٣١	٣٦٩٨	٩٠٠٩٣

عدد الأسرة (بأجر / بدون أجر) بالمنشآت العلاجية بالمحافظات
عام ٢٠٠٢

جدول رقم ١٢ — إجمالى الجمهورية

الأسرة / المحافظات	عـــــــدد الأســـــــرة		
	بأجـــر	بـــدون أجـــر	الجملـــة
القاهرة	١٦٥٢٤	١٦٥٣٩	٣٣٠٦٣
الأسكندرية	٤٨٢٦	٦٤٦٣	١١٢٨٩
بورسعيد	٤٩٨	١٢٢٢	١٧٢٠
السويس	٥١١	١٠٦٠	١٥٧١
دمياط	٢٤١	٢٠٣٧	٢٢٧٨
الدقهلية	١٢٥٨	٥٤٢٩	٦٦٨٧
الشرقية	٢٢١٥	٤٩٣٢	٧١٤٧
القليوبية	١٤٤٨	٦٥١٨	٧٩٦٦
كفر الشيخ	٤٥٩	٢٤١١	٢٨٧٠
الغربية	٢٤٤٧	٥٣٠٦	٧٧٥٣
المنوفية	١٧٩٠	٣٥١٩	٥٣٠٩
البحيرة	٨٨٦	٣٨٩٥	٤٧٨١
الأسماعيلية	٦١٨	١٣٩١	٢٠٠٩
الجيزة	٤٦٧٥	٤٠٨٢	٨٧٥٧
بنى سويف	٥١٥	١٩٦٧	٢٤٨٢
الفيوم	٨٣٣	١٦٦٧	٢٥٠٠

عدد الأسرة (بأجر / بدون أجر) بالمنشآت العلاجية بالمحافظات
عام ٢٠٠٢

إجمالى الجمهورية

تابع جدول رقم ١٢

الأسرة / المحافظات	عـــــــدد الأســـــــرة		
	بأجـــر	بـــدون أجـــر	الجملـــة
المنيا	٩٩٥	٣٨٢٧	٤٨٢٢
أسيوط	١١٧١	٥٥٦٦	٦٧٣٧
سوهاج	٦٧٣	٤٣٥١	٥٠٢٤
قنا	٥٠٠	٢٦١٨	٣١١٨
أسوان	٤٧٨	١٤٥٨	١٩٣٦
مدينة الأقصر	٢٤٩	٢٦٣	٥١٢
البحر الأحمر	٩١	٢٤٢	٣٣٣
الوادى الجديد	١٧٠	٥٨٠	٧٥٠
مطروح	٣٣٢	٤٦٩	٨٠١
شمال سيناء	١٤٦	١٠٤٧	١١٩٣
جنوب سيناء	١١٩	٢٢٢	٣٤١
الجملـــة	٤٤٦٦٨	٨٩٠٨١	١٣٣٧٤٩

عدد الأسرة (بأجر / بدون أجر) بالمنشآت العلاجية بالمحافظات
عام ٢٠٠٢

جدول رقم ١٣ — حضر الجمهورية

الأسرة / المحافظات	عـــــــــدد الأســـــــرة		
	بأجـــــر	بـــــدون أجـــــر	الجملـــــة
القاهرة	١٦٥٢٤	١٦٥٣٩	٣٣٠٦٣
الأسكندرية	٤٨٢٦	٦٤٦٣	١١٢٨٩
بورسعيد	٤٩٨	١٢٢٢	١٧٢٠
السويس	٥١١	١٠٦٠	١٥٧١
دمياط	٢٢٢	١٧٤٨	١٩٧٠
الدقهلية	١١٩٤	٣٥٨٩	٤٧٨٣
الشرقية	١٨٩٨	٣٥٠٩	٥٤٠٧
القليوبية	١٣٧١	٥١١٣	٦٤٨٤
كفر الشيخ	٤١٦	١٨٩٨	٢٣١٤
الغربية	٢٢٩٤	٤٠٨٣	٦٣٧٧
المنوفية	١٣٧٧	٢٣٥٨	٣٧٣٥
البحيرة	٧٩٧	٢٨٠٦	٣٦٠٣
الأسماعيلية	٤٤٦	١٠١٥	١٤٦١
الجيزة	٤٦٦٩	٣٩٦٩	٨٦٣٨
بنى سويف	٤٧٠	١٦٣١	٢١٠١
الفيوم	٨٢٣	١٣٠١	٢١٢٤

عدد الأسرة (بأجر / بدون أجر) بالمنشآت العلاجية بالمحافظات
عام ٢٠٠٢

حضر الجمهورية

تابع جدول رقم ١٣

الأسرة / المحافظات	عـــــــدد الأســـــــرة		
	بأجـــر	بـــدون أجـــر	الجملـــة
المنيا	٩٩٣	٣٣٥٦	٤٣٤٩
أسيوط	١١٦١	٤٩٤٤	٦١٠٥
سوهاج	٦٣٢	٢٩٤٣	٣٥٧٥
قنا	٥٠٠	١٩٨٦	٢٤٨٦
أسوان	٤٧٨	١٢٤٨	١٧٢٦
مدينة الأقصر	٢٤٥	١٥٠	٣٩٥
البحر الأحمر	٩١	٢٤٢	٣٣٣
الوادى الجديد	١٣٠	٤١٦	٥٤٦
مطروح	٣٣٢	٤٦٩	٨٠١
شمال سيناء	١٤٦	١٠٤٧	١١٩٣
جنوب سيناء	١١٩	١٧٢	٢٩١
الجملـــة	٤٣١٦٣	٧٥٢٧٧	١١٨٤٤٠

عدد الأسرة (بأجر / بدون أجر) بالمنشآت العلاجية بالمحافظات
عام ٢٠٠٢

جدول رقم ١٤ — ريف الجمهورية

الأسرة / المحافظات	عـــــــــدد الأســـــــرة		
	بأجـــر	بـــدون أجـــر	الجملـــة
دمياط	١٩	٢٨٩	٣٠٨
الدقهلية	٦٤	١٨٤٠	١٩٠٤
الشرقية	٣١٧	١٤٢٣	١٧٤٠
القليوبية	٧٧	١٤٠٥	١٤٨٢
كفر الشيخ	٤٣	٥١٣	٥٥٦
الغربية	١٥٣	١٢٢٣	١٣٧٦
المنوفية	٤١٣	١١٦١	١٥٧٤
البحيرة	٨٩	١٠٨٩	١١٧٨
الأسماعيلية	١٧٢	٣٧٦	٥٤٨
الجيزة	٦	١١٣	١١٩
بنى سويف	٤٥	٣٣٦	٣٨١
الفيوم	١٠	٣٦٦	٣٧٦
المنيا	٢	٤٧١	٤٧٣
أسيوط	١٠	٦٢٢	٦٣٢
سوهاج	٤١	١٤٠٨	١٤٤٩
قنا	٠	٦٣٢	٦٣٢

عدد الأسرة (بأجر / بدون أجر) بالمنشآت العلاجية بالمحافظات

عام ٢٠٠٢

تابع جدول رقم ١٤ — ريف الجمهورية

الأسرة / المحافظات	عـــــــدد الأســـــــرة		
	بأجـــر	بـــدون أجـــر	الجملـــة
أسوان	٠	٢١٠	٢١٠
مدينة الأقصر	٤	١١٣	١١٧
البحر الأحمر	٠	٠	٠
الوادى الجديد	٤٠	١٦٤	٢٠٤
مطروح	٠	٠	٠
شمال سيناء	٠	٠	٠
جنوب سيناء	٠	٥٠	٥٠
الجملـة	١٥٠٥	١٣٨٠٤	١٥٣٠٩

عدد العاملين الدائمين بالمنشآت العلاجية حسب النوع والمهنة بالمحافظات عام ٢٠٠٢

جدول رقم ١٥

اجمالي الجمهورية

المحافظات / العاملون		أصحاب المنشآت العاملون بها بدون أجر	أفراد أخرون يعملون بالمنشاة بدون أجر	أطباء (١)	صيادلة	كيميائيون	أخصائيون علاج طبيعى	مشرفون اجتماعيون
القاهرة	ذكور	٢٠٧	٦١	٦٦١١	٣٣٠	٢٩٧	٢٩٠	٣٠٠
	اناث	٥٠	٤	٤١٧٩	٩١٥	٤٦٧	٢٢٢	٥٠٤
	جملة	٢٥٧	٦٥	١٠٧٩٠	١٢٤٥	٧٦٤	٥١٢	٨٠٤
الأسكندرية	ذكور	٥٩	٢	٢٥٩٠	٨٥	٦٠	٤٦	١١٤
	اناث	١٠	١	١٩١٨	٦٨٢	٩٤	٤١	٣٣٨
	جملة	٦٩	٣	٤٥٠٨	٧٦٧	١٥٤	٨٧	٤٥٢
بورسعيد	ذكور	٥	١٢	٥١٥	١٣	١١	١٦	١٦
	اناث	١	٤	٢١٤	٧٩	١٩	٢٠	٥٠
	جملة	٦	١٦	٧٢٩	٩٢	٣٠	٣٦	٦٦
السويس	ذكور	١٧	٤	٢٨١	٨	٧	١٠	١١
	اناث	٢	٠	١١٨	٢٠	٣	٧	١٦
	جملة	١٩	٤	٣٩٩	٢٨	١٠	١٧	٢٧
دمياط	ذكور	٤	٠	٩٠٩	١٧	٥	٦	٢٢
	اناث	٠	٠	٣٣٨	٦١	٨	١٠	١٢
	جملة	٤	٠	١٢٤٧	٧٨	١٣	١٦	٣٤
الدقهلية	ذكور	٣٣	١	٢٧٩٢	١١٦	٧١	٣٥	٩١
	اناث	٤	٠	١٠٤٨	٣٧٦	٥٨	٣٩	٨٨
	جملة	٣٧	١	٣٨٤٠	٤٩٢	١٢٩	٧٤	١٧٩
الشرقية	ذكور	٣٩	٠	١٩٦٦	٧٩	٣٩	٤٢	٧٢
	اناث	٧	٠	٧٨٨	٢٩٤	٢١	٢٠	٦٤
	جملة	٤٦	٠	٢٧٥٤	٣٧٣	٦٠	٦٢	١٣٦
القليوبية	ذكور	١١	٠	١٦٧٧	٦٦	٣٢	٣٥	٦٥
	اناث	٠	٠	٥٤٢	١٤٦	٢٢	٢٤	٤٠
	جملة	١١	٠	٢٢١٩	٣١٢	٥٤	٥٩	١٠٥

(١) بما فيهم الأدارين من الأطباء الأخصائين والممارسين العمومين و لا تشمل أطباء الأمتياز

(٢) تشمل العاملين فى التمريض(حكيمات) رئيس ممرضين، رئيسة ممرضات، ممرضون، مساعدون ممرضات، مساعدات ممرضات ، زائرات صحيات

(٣) تشمل عمال وعاملات النظافة والتمورجية

عدد العاملين الدائمين بالمنشآت العلاجية حسب النوع والمهنة بالمحافظات عام ٢٠٠٢

تابع جدول رقم ١٥ — اجمالي الجمهورية

المحافظات / العاملون		أصحاب المنشآت العاملون بها بدون أجر	أفراد أخرون يعملون بالمنشأة بدون أجر	أطباء (١)	صيادلة	كيميائيون	أخصائيون علاج طبيعى	مشرفون اجتماعيون
كفر الشيخ	ذكور	١٩	٠	٩٥٦	٣٥	١٢	٦	٥٢
	اناث	١	٠	٢٥٨	١١٩	٤	٨	٥٢
	جملة	٢٠	٠	١٢١٤	١٥٤	١٦	١٤	١٠٤
الغربية	ذكور	٢٩	١	٢٦١٧	١٣٣	٥١	٥٣	٩٨
	اناث	١٠	٤	١٢٤٩	٤٥٥	٤٨	٦٠	٨٧
	جملة	٣٩	٥	٣٨٦٦	٥٨٨	٩٩	١١٣	١٨٥
المنوفية	ذكور	١٨	١	١٨٣٢	٦٩	٣١	٥٣	٦٤
	اناث	٠	٠	٥٤٦	٢٠٧	٣٧	٤٢	٦٩
	جملة	١٨	١	٢٣٧٨	٢٧٦	٦٨	٩٥	١٣٣
البحيرة	ذكور	١٠	٠	١٦٩٩	٦٠	٣١	٢٦	٨٦
	اناث	٣	٠	٥١٢	١٧١	٢١	١٠	٨٨
	جملة	١٣	٠	٢٢١١	٢٣١	٥٢	٣٦	١٧٤
الأسماعيلية	ذكور	١	٢	٥٧٢	٢٩	٧	١٠	٢٣
	اناث	٠	٠	٢١٢	٥٤	٢٠	١٢	٢١
	جملة	١	٢	٧٨٤	٨٣	٢٧	٢٢	٤٤
الجيزة	ذكور	٨٣	٢	٣٠٨٢	١٥٤	٨٨	١٤٦	٨٤
	اناث	١٥	١	١٣٢٦	٢٥٣	١١٦	٧٣	٨٢
	جملة	٩٨	٣	٤٤٠٨	٤٠٧	٢٠٤	٢١٩	١٦٦
بنى سويف	ذكور	٢	٦	٥٦٦	١٦	٥	٣٨	١٠٢
	اناث	٤	٢	٢٦٥	٥٧	٦	١٥	٥١
	جملة	٦	٨	٨٣١	٧٣	١١	٥٣	١٥٣
الفيوم	ذكور	١٧	٠	٦٣٣	٣٠	١٣	٢٧	٣٥
	اناث	١	٠	٣٠٥	٥٤	٢٣	٥	٤٦
	جملة	١٨	٠	٩٣٨	٨٤	٣٦	٢٢	٨١

(١) بما فيهم الأدارين من الأطباء الأخصائين والممارسين العمومين و لا تشمل أطباء الأمتياز
(٢) تشمل العاملين فى التمريض(حكيمات) رئيس ممرضين، رئيسة ممرضات، ممرضون، مساعدون ممرضات، مساعدات ممرضات ، زائرات صحيات
(٣) تشمل عمال وعاملات النظافة والتمورجية

عدد العاملين الدائمين بالمنشآت العلاجية حسب النوع والمهنة بالمحافظات عام ٢٠٠٢

تابع جدول رقم ١٥ — اجمالي الجمهورية

العاملون / المحافظات		أصحاب المنشآت العاملون بها بدون أجر	أفراد أخرون يعملون بالمنشأة بدون أجر	أطباء (١)	صيادلة	كيميائيون	أخصائيون علاج طبيعى	مشرفون اجتماعيون
المنيا	ذكور	٤	٠	١٣١٥	٣٦	١٧	٢٣	٢٧
	اناث	١	٠	٥٩٦	١٤٧	١١	١٩	٣١
	جملة	٥	٠	١٩١١	١٨٣	٢٨	٤٢	٥٨
أسيوط	ذكور	١٠	١	١٤٦٠	٦٩	٤٤	٢٩	٧٢
	اناث	١	٠	٨٠٥	٢١٠	١٢	٢٤	٢٧
	جملة	١١	١	٢٢٦٥	٢٧٩	٥٦	٥٣	٩٩
سوهاج	ذكور	٣	٠	١١٩٣	٣٢	١١	١٩	١٩
	اناث	٠	٠	٤٣٠	٦٧	٣	٢١	٢٣
	جملة	٣	٠	١٦٢٣	٩٩	١٤	٤٠	٤٢
قنا	ذكور	١	٠	٨٨٧	٢٣	١٤	٩	٢٥
	اناث	٠	٣	٢٢٢	٥٧	١٦	١٧	٢٦
	جملة	١	٣	١١٠٩	٨٠	٣٠	٢٦	٥١
أسوان	ذكور	٨	٠	٦٠٩	١٦	٦	٨	١٩
	اناث	٠	٠	١٠١	٢٢	٩	٣	٢٥
	جملة	٨	٠	٧١٠	٣٨	١٥	١١	٤٤
مدينة الأقصر	ذكور	٠	٠	٩٧	٢	٠	٣	٤
	اناث	٠	٠	٤٠	٦	٠	١	٨
	جملة	٠	٠	١٣٧	٨	٠	٤	١٢
البحر الأحمر	ذكور	١	٠	٩٤	٤	٠	١	٣
	اناث	٠	٠	٢٧	١٠	١	٢	٢
	جملة	١	٠	١٢١	١٤	١	٣	٥
الوادى الجديد	ذكور	٠	٠	١٥٣	٥	٤	٢	٣
	اناث	٠	٠	٢٣	٥	١	٢	٠
	جملة	٠	٠	١٧٦	١٠	٥	٤	٣

(١) بما فيهم الأدارين من الأطباء الأخصائين والممارسين العموميين و لا تشمل أطباء الأمتياز
(٢) تشمل العاملين فى التمريض(حكيمات) رئيس ممرضين، رئيسة ممرضات، ممرضون، مساعدون ممرضات، مساعدات ممرضات ، زائرات صحيات
(٣) تشمل عمال وعاملات النظافة والتمورجية

عدد العاملين الدائمين بالمنشآت العلاجية حسب النوع والمهنة بالمحافظات عام ٢٠٠٢

تابع جدول رقم ١٥ — اجمالي الجمهورية

العاملون / المحافظات		أصحاب المنشآت العاملون بها بدون أجر	أفراد آخرون يعملون بالمنشأة بدون أجر	أطباء (١)	صيادلة	كيميائيون	أخصائيون علاج طبيعي	مشرفون اجتماعيون
مطروح	ذكور	٢	٠	١٤٣	١٠	١	٥	٦
	اناث	٠	٠	٣٢	٦	١	٠	١٠
	جملة	٢	٠	١٧٥	١٦	٢	٥	١٦
شمال سيناء	ذكور	٥	٠	٢٤٢	١٢	٢	٩	١١
	اناث	٠	٠	٢٨	٧	١	١	٥
	جملة	٥	٠	٢٧٠	١٩	٣	١٠	١٦
جنوب سيناء	ذكور	٠	٠	١٢٥	٧	١	١	١
	اناث	٠	٠	١٩	١	٠	٠	٠
	جملة	٠	٠	١٤٤	٨	١	١	١
الجملة	ذكور	٥٨٨	٩٣	٣٥٦١٦	١٤٥٦	٨٦٠	٩٣٨	١٤٢٥
	اناث	١١٠	١٩	١٦١٤١	٤٤٨١	١٠٢٢	٦٩٨	١٧٦٥
	جملة	٦٩٨	١١٢	٥١٧٥٧	٥٩٣٧	١٨٨٢	١٦٣٦	٣١٩٠

(١) بما فيهم الأدارين من الأطباء الأخصائين والممارسين العمومين و لا تشمل أطباء الأمتياز

(٢) تشمل العاملين فى التمريض(حكيمات) رئيس ممرضين، رئيسة ممرضات، ممرضون، مساعدون ممرضات، مساعدات ممرضات ، زائرات صحيات

(٣) تشمل عمال وعاملات النظافة والتمورجية

عدد العاملين الدائمين بالمنشآت العلاجية حسب النوع والمهنة بالمحافظات عام ٢٠٠٢

تابع جدول رقم ١٥ — اجمالي الجمهورية

العاملون / المحافظات		مساعدون فنيون	صناع أسنان	هيئة التمريض (٢)	مولدات ومساعدات مولدات	أداريون ومعاونون وكتبة	آخرى (٣)	جملة
القاهرة	ذكور	١٩٥٠	١٩٨	٢٩١١	٠	٤٨٩٤	٤٠٤٧	٢٢٠٩٦
	اناث	١٠٩١	١١٩	١٧٢٥١	٣١٩	٦٧٣١	٤٤٥٠	٣٦٣٠٢
	جملة	٣٠٤١	٣١٧	٢٠١٦٢	٣١٩	١١٦٢٥	٨٤٩٧	٥٨٣٩٨
الأسكندرية	ذكور	٩٩١	١٢٠	٣٣٤	٠	١٧٨٠	١٥١٥	٧٦٩٦
	اناث	١١٩٥	٩٢	٨٣٥٦	٩٠	٣١٢٢	١٦٤٢	١٧٥٨١
	جملة	٢١٨٦	٢١٢	٨٦٩٠	٩٠	٤٩٠٢	٣١٥٧	٢٥٢٧٧
بورسعيد	ذكور	١٤٧	٤	٥٢	٠	٣١٣	١٢٥	١٢٢٩
	اناث	٥٨	٦	١٢٤٢	٢١	٥١٨	١٧١	٢٤٠٣
	جملة	٢٠٥	١٠	١٢٩٤	٢١	٨٣١	٢٩٦	٣٦٣٢
السويس	ذكور	١٠٦	١٢	٢٩٠	٠	٢١٤	١١٧	٩٧٧
	اناث	٢٦	٣	٨٥٩	١٩	٣٩٦	١٤٥	١٥٣٤
	جملة	١٣٢	١٥	١٠٤٩	١٩	٥٣٠	٢٦٢	٢٥١١
دمياط	ذكور	٢١٦	١٧	٢١٣	٠	٣٥٧	٣٩٥	٢٠٨١
	اناث	٦٩	١١	٤٢٣٠	٣٠	٦١٨	٢٧٩	٥٦٦٦
	جملة	٢٨٥	٢٨	٤٤٤٣	٣٠	٩٧٥	٥٩٤	٧٧٤٧
الدقهلية	ذكور	١٦٠٣	٨٩	٣٦٣	٠	٣٦٢١	٢٠٨٢	١٠٨٩٧
	اناث	١١٤٦	٣٨	٦٨٧١	٢٧٦	٣٠٣٩	١١٠٨	١٤٠٩١
	جملة	٢٧٤٩	١٢٧	٧٢٣٤	٢٧٦	٦٦٦٠	٣١٩٠	٢٤٩٨٨
الشرقية	ذكور	١٣٢٩	٨٢	٣٤٢	٠	٣٠٠٩	٢٩٨٣	٩٩٨٢
	اناث	٦٣٧	٦٩	٦٤٢٢	٢٧١	١٨٣٧	٨٥٧	١١٢٨٧
	جملة	١٩٦٦	١٥١	٦٧٦٤	٢٧١	٤٨٤٦	٣٨٤٠	٢١٢٦٩
القليوبية	ذكور	٤٤٥	٤٥	٩٥٥	٠	١٥٤٧	١٤٠٥	٦٢٨٣
	اناث	١١٤	٢٢	٥٤٥١	٨٤	١١٣١	٥٣٢	٨١٠٨
	جملة	٥٥٩	٦٧	٦٤٠٦	٨٤	٢٦٧٨	١٩٣٧	١٤٣٩١

(١) بماقيهم الأدارين من الأطباء الأخصائين والممارسين العمومين و لا تشمل أطباء الإمتياز
(٢) تشمل العاملين فى التمريض(حكيمات) رئيس ممرضين، رئيسة ممرضات، ممرضون، مساعدون ممرضات، مساعدات ممرضات ، زائرات صحيات
(٣) تشمل عمال وعاملات النظافة والتمورجية

عدد العاملين الدائمين بالمنشآت العلاجية حسب النوع والمهنة بالمحافظات عام ٢٠٠٢

تابع جدول رقم ١٥ — اجمالي الجمهورية

العاملون / المحافظات		ممساعدون فنيون	صناع أسنان	هيئة التمريض (٢)	مولدات ومساعدات مولدات	أداريون ومعاونون وكتبة	آخرى (٣)	جملة
كفر الشيخ	ذكور	٤٩٦	٤٨	٢٣٧	٠	١١٥١	٧٢٤	٣٧٣٦
	اناث	١١٢	١٣	٣٦١٣	٤٦	٦٢٠	٥٦١	٥٤٠٧
	جملة	٦٠٨	٦١	٣٨٥٠	٤٦	١٧٧١	١٢٨٥	٩١٤٣
الغربية	ذكور	١٣٢١	٧٦	٣٢٩	٠	٢٩٧٤	٢٧٩١	١٠٤٧٣
	اناث	٦٤٥	٣١	١٣٤١٧	١٨٠	٢٤٦٧	١٥٧٦	٢٠٢٢٩
	جملة	١٩٦٦	١٠٧	١٣٧٤٦	١٨٠	٥٤٤١	٤٣٦٧	٣٠٧٠٢
المنوفية	ذكور	٨٤١	٤١	٣٦٨	٠	١٥٩٠	٢٢٠٣	٧١١١
	اناث	٣٥٣	٦	٧٠٣٧	٢٧٩	١٧٤٠	١٣١١	١١٦٢٧
	جملة	١١٩٤	٤٧	٧٤٠٥	٢٧٩	٣٣٣٠	٣٥١٤	١٨٧٣٨
البحيرة	ذكور	١١٢٥	٧١	٦٢٠	٠	٢٣٣٦	١٧٦٣	٧٨٢٧
	اناث	٣٢٥	٣٦	٨٤٤٢	١٠٨	١٤٢٤	٨٤٩	١١٩٨٩
	جملة	١٤٥٠	١٠٧	٩٠٦٢	١٠٨	٣٧٦٠	٢٦١٢	١٩٨١٦
الأسماعيلية	ذكور	٢٤٠	١٣	٤٢٨	٠	٣٧٩	٤٢٤	٢١٢٨
	اناث	١٧٠	٤	١٤١٧	١١	٣٨١	٢٦٠	٢٥٦٢
	جملة	٤١٠	١٧	١٨٤٥	١١	٧٦٠	٦٨٤	٤٦٩٠
الجيزة	ذكور	٦٧٩	٧٣	٥٢٦	٠	١٦٩٢	١٢٣٧	٧٨٤٦
	اناث	٣٠١	٥٢	٦٥٧١	٩٦	١٧٩٨	١٢٦٣	١١٩٤٧
	جملة	٩٨٠	١٢٥	٧٠٩٧	٩٦	٣٤٩٠	٢٥٠٠	١٩٧٩٣
بنى سويف	ذكور	٥٧٣	٨	١٣٧	٠	٩٧١	١١٤٣	٣٥٦٧
	اناث	٩٦	٤	٢٨٠٤	١٥٦	٣٨١	٤٦٩	٤٣١٠
	جملة	٦٦٩	١٢	٢٩٤١	١٥٦	١٣٥٢	١٦١٢	٧٨٧٧
الفيوم	ذكور	٣٩٩	١٩	٢١٨	٠	٩١١	٦٣٢	٢٩٢٤
	اناث	١٥٦	١١	٣٠٤٢	٣٨	٥٠٩	٥٦٠	٤٧٥٠
	جملة	٥٥٥	٣٠	٣٢٦٠	٣٨	١٤٢٠	١١٩٢	٧٦٧٤

(١) بمافيهم الأدارين من الأطباء الأخصائين والممارسين العمومين و لا تشمل أطباء الأمتياز
(٢) تشمل العاملين فى التمريض(حكيمات) رئيس ممرضين، رئيسة ممرضات، ممرضون، مساعدون ممرضات، مساعدات ممرضات ، زائرات صحيات
(٣) تشمل عمال وعاملات النظافة والتمورجية

عدد العاملين الدائمين بالمنشآت العلاجية حسب النوع والمهنة بالمحافظات عام ٢٠٠٢

تابع جدول رقم ١٥ — اجمالي الجمهورية

العاملون / المحافظات		مساعدون قليون	صناع أسنان	هيئة التمريض (٢)	مولدات ومساعدات مولدات	أداريون ومعاونون وكتبة	آخرى (٣)	جملة
المنيا	ذكور	٦٧٤	٣٢	٨٦٨	٠	١٦٤٩	١٦٤٥	٦٢٩٠
	اناث	٩٢	١٨	٢٨٠٢	٢٢٤	٧٢٣	٩٩٤	٥٦٥٨
	جملة	٧٦٦	٥٠	٣٦٧٠	٢٢٤	٢٣٧٢	٢٦٣٩	١١٩٤٨
أسيوط	ذكور	١١٥٦	١٣٠	١١٨٦	٠	٢١٥٠	١٦٢٩	٧٩٣٦
	اناث	٤٨٦	٧٤	٥٤٣٤	١٠٤	١٠٥٢	٦١٨	٨٨٤٧
	جملة	١٦٤٢	٢٠٤	٦٦٢٠	١٠٤	٣٢٠٢	٢٢٤٧	١٦٧٨٣
سوهاج	ذكور	٤٣٧	٣٧	١٤٥	٠	١٨٠٧	١٤٧٤	٥١٧٧
	اناث	٨٧	١٦	١٩٧٢	١٥٣	٥٢٣	٦١٥	٣٩١٠
	جملة	٥٢٤	٥٣	٢١١٧	١٥٣	٢٣٣٠	٢٠٨٩	٩٠٨٧
قنا	ذكور	٤١٨	٣٣	٢٧٩	٠	١٧٩٦	٧٦٧	٤٢٥٢
	اناث	٤١	٤	١٠٣٩	٣٦	٣١٥	٣٤٠	٢١١٦
	جملة	٤٥٩	٣٧	١٣١٨	٣٦	٢١١١	١١٠٧	٦٣٦٨
أسوان	ذكور	٣٠٧	١٣	٥٣٤	٠	٧٤٣	٦٨٢	٢٩٤٥
	اناث	٤٥	١	١٤٨٢	٣٧	٢٣٥	٢٠٥	٢١٦٥
	جملة	٣٥٢	١٤	٢٠١٦	٣٧	٩٧٨	٨٨٧	٥١١٠
مدينة الأقصر	ذكور	٣٦	٤	٢٣	٠	٢٨٧	١٠٥	٥٦١
	اناث	٥	١	١٣٥	٧	٦٥	٤٢	٣١٠
	جملة	٤١	٥	١٥٨	٧	٣٥٢	١٤٧	٨٧١
البحر الأحمر	ذكور	٥٧	١	٣٨	٠	٥٦	٦٠	٣١٥
	اناث	٢	٠	٢٠٨	٧	٣٩	١٣	٣١١
	جملة	٥٩	١	٢٤٦	٧	٩٥	٧٣	٦٢٦
الوادى الجديد	ذكور	٦٣	١١	٣٤٠	٠	١٧٩	٥٢٠	١٢٨٠
	اناث	٣٠	٠	٧١٩	٤	١٠٥	٢٨١	١١٧٠
	جملة	٩٣	١١	١٠٥٩	٤	٢٨٤	٨٠١	٢٤٥٠

(١) بمافيهم الأدارين من الأطباء الأخصائين والممارسين العمومين و لا تشمل أطباء الأمتياز
(٢) تشمل العاملين فى التمريض(حكيمات) رئيس ممرضين، رئيسة ممرضات، ممرضون، مساعدون ممرضات، مساعدات ممرضات ، زائرات صحيات
(٣) تشمل عمال وعاملات النظافة والتمورجية

عدد العاملين الدائمين بالمنشآت العلاجية حسب النوع والمهنة بالمحافظات عام ٢٠٠٢

تابع جدول رقم ١٥ — اجمالي الجمهورية

العاملون / المحافظات		مساعدون فنيون	صناع أسنان	هيئة التمريض (٢)	مولدات ومساعدات مولدات	أداريون ومعاونون وكتبة	آخرى (٣)	جملة
مطروح	ذكور	٩٧	٣	٢٧	٠	٦٥	١٢١	٤٨٠
	اناث	٦	٠	٤٩٢	٧	٣٧	١٠٤	٦٩٥
	جملة	١٠٣	٣	٥١٩	٧	١٠٢	٢٢٥	١١٧٥
شمال سيناء	ذكور	١٥٨	٦	٢٩٦	٠	٢٣٥	١٧١	١١٤٧
	اناث	٢٨	٢	٦٤٠	١١	١٨٤	١٦٤	١٠٧١
	جملة	١٨٦	٨	٩٣٦	١١	٤١٩	٣٣٥	٢٢١٨
جنوب سيناء	ذكور	١٢٩	٦	١٧٤	٠	٨٧	٩٨	٦٢٩
	اناث	٧	٠	١٥٧	٠	٣٥	٧	٢٢٦
	جملة	١٣٦	٦	٣٣١	٠	١٢٢	١٠٥	٨٥٥
الجملة	ذكور	١٥٩٩٣	١١٩٢	١٢١٣٣	٠	٣٦٧٩٣	٣٠٧٧٨	١٣٧٨٦٥
	اناث	٧٣٢٣	٦٣٣	١١٢١٠٥	٢٦١٤	٢٩٩٤٥	١٩٤١٦	١٩٦٢٧٢
	جملة	٢٣٣١٦	١٨٢٥	١٢٤٢٣٨	٢٦١٤	٦٦٧٣٨	٥٠١٩٤	٣٣٤١٣٧

(١) بما فيهم الأدارين من الأطباء الأخصائين والممارسين العمومين و لا تشمل أطباء الأمتياز

(٢) تشمل العاملين فى التمريض(حكيمات) رئيس ممرضين، رئيسة ممرضات، ممرضون، مساعدون ممرضات، مساعدات ممرضات ، زائرات صحيات

(٣) تشمل عمال وعاملات النظافة والتمورجية

عدد العاملين الدائمين بالمنشآت العلاجية حسب النوع والمهنة بالمحافظات عام ٢٠٠٢

جدول رقم ١٦ — حضر الجمهورية

العاملون / المحافظات		أصحاب المنشآت العاملون بها بدون أجر	أفراد أخرون يعملون بالمنشأة بدون أجر	أطباء (١)	صيادلة	كيمانيون	أخصائيون علاج طبيعى	مشرفون اجتماعيون
القاهرة	ذكور	٢٠٧	٦١	٦٦١١	٣٣٠	٢٩٧	٢٩٠	٣٠٠
	اناث	٥٠	٤	٤١٧٩	٩١٥	٤٦٧	٢٢٢	٥٠٤
	جملة	٢٥٧	٦٥	١٠٧٩٠	١٢٤٥	٧٦٤	٥١٢	٨٠٤
الأسكندرية	ذكور	٥٩	٢	٢٥٩٠	٨٥	٦٠	٤٦	١١٤
	اناث	١٠	١	١٩١٨	٦٨٢	٩٤	٤١	٣٣٨
	جملة	٦٩	٣	٤٥٠٨	٧٦٧	١٥٤	٨٧	٤٥٢
بورسعيد	ذكور	٥	١٢	٥١٥	١٣	١١	١٦	١٦
	اناث	١	٤	٢١٤	٧٩	١٩	٢٠	٥٠
	جملة	٦	١٦	٧٢٩	٩٢	٣٠	٣٦	٦٦
السويس	ذكور	١٧	٤	٢٨١	٨	٧	١٠	١١
	اناث	٢	٠	١١٨	٢٠	٣	٧	١٦
	جملة	١٩	٤	٣٩٩	٢٨	١٠	١٧	٢٧
دمياط	ذكور	٤	٠	٧٦٤	١٤	٣	٦	٦
	اناث	٠	٠	٢٥٦	٥٣	٨	١٠	٣
	جملة	٤	٠	١٠٢٠	٦٧	١١	١٦	٩
الدقهلية	ذكور	٣٣	١	١٩٧٩	٤٢	٥٩	٢٦	٤٤
	اناث	٤	٠	٧١٩	٣٠٤	٣٨	٢٩	٤٢
	جملة	٣٧	١	٢٦٩٨	٣٤٦	٩٧	٥٥	٨٦
الشرقية	ذكور	٣٩	٠	١٣٦١	٤٦	٣٢	٤١	٦٣
	اناث	٧	٠	٥٨٧	٢٠١	١٩	١٨	٥٤
	جملة	٤٦	٠	١٩٤٨	٢٤٧	٥١	٥٩	١١٧
القليوبية	ذكور	١١	٠	١٤٢٣	٦٠	٣٢	٣٣	٦٠
	اناث	٠	٠	٤٣٩	١٣٨	٢٠	٢٤	٣٧
	جملة	١١	٠	١٨٦٢	١٩٨	٥٢	٥٧	٩٧

(١) بما فيهم الأدارين من الأطباء الأخصائين والممارسين العمومين و لا تشمل أطباء الأمتياز
(٢) تشمل العاملين فى التمريض(حكيمات) رئيس ممرضين، رئيسة ممرضات، ممرضون، مساعدون ممرضات، مساعدات ممرضات ، زائرات صحيات
(٣) تشمل عمال وعاملات النظافة والتمورجية

عدد العاملين الدائمين بالمنشآت العلاجية حسب النوع والمهنة بالمحافظات عام ٢٠٠٢

تابع جدول رقم ١٦ — حضر الجمهورية

العاملون / المحافظات		أصحاب المنشآت العاملون بها بدون أجر	أفراد أخرون يعملون بالمنشأة بدون أجر	أطباء (١)	صيادلة	كيميائيون	أخصائيون علاج طبيعى	مشرفون اجتماعيون
كفر الشيخ	ذكور	١٩	٠	٦٣٩	٢٠	٥	٥	٣٨
	اناث	١	٠	١٧١	٩٥	٢	٨	٢٤
	جملة	٢٠	٠	٨١٠	١١٥	٧	١٣	٦٢
الغربية	ذكور	٢٩	١	٢١٤٨	٨٣	٤٢	٥٢	٧٤
	اناث	١٠	٤	١٠١٦	٤٢٢	٤٣	٥٧	٧٤
	جملة	٣٩	٥	٣١٦٤	٥٠٥	٨٥	١٠٩	١٤٨
المنوفية	ذكور	٤	٠	١٣٨٠	٢٩	١٥	٤٦	٤٥
	اناث	٠	٠	٤٣٦	١٨٩	٢٩	٤٠	٣٧
	جملة	٤	٠	١٨١٦	٢١٨	٤٤	٨٦	٨٢
البحيرة	ذكور	١٠	٠	١٢٨١	٣٤	٢٩	١٩	٥٩
	اناث	٣	٠	٣٥٤	١٥٤	١٦	١٠	٤٩
	جملة	١٣	٠	١٦٣٥	١٨٨	٤٥	٢٩	١٠٨
الأسماعيلية	ذكور	١	٢	٥٠٢	٢٢	٥	١٠	١٦
	اناث	٠	٠	١٩٩	٥٣	٢٠	١٢	١٩
	جملة	١	٢	٧٠١	٧٥	٢٥	٢٢	٣٥
الجيزة	ذكور	٨٣	٢	٢٧٧١	١٤٤	٨٨	١٤٦	٦٧
	اناث	١٥	١	١٢٠١	٢٤٢	١١٦	٧٣	٧٨
	جملة	٩٨	٣	٣٩٧٢	٣٨٦	٢٠٤	٢١٩	١٤٥
بنى سويف	ذكور	٢	٦	٣٩٦	١٢	٣	٣٥	٣٤
	اناث	٤	٢	٢١٢	٥٥	٦	١٥	٢٤
	جملة	٦	٨	٦٠٨	٦٧	٩	٥٠	٥٨
الفيوم	ذكور	١٧	٠	٤٨٥	٢٨	١٣	١٧	٢١
	اناث	١	٠	٢٤٣	٥٤	٢٣	٥	٢٥
	جملة	١٨	٠	٧٢٨	٨٢	٣٦	٢٢	٤٦

(١) بما فيهم الأدارين من الأطباء الأخصائين والممارسين العمومين و لا تشمل أطباء الأمتياز
(٢) تشمل العاملين فى التمريض(حكيمات) رئيس ممرضين، رئيسة ممرضات، ممرضون، مساعدون ممرضات، مساعدات ممرضات ، زائرات صحيات
(٣) تشمل عمال وعاملات النظافة والتمورجية

عدد العاملين الدائمين بالمنشآت العلاجية حسب النوع والمهنة بالمحافظات عام ٢٠٠٢

تابع جدول رقم ١٦ — حضر الجمهورية

العاملون / المحافظات		أصحاب المنشآت العاملون بها بدون أجر	أفراد أخرون يعملون بالمنشأة بدون أجر	أطباء (١)	صيادلة	كيميائيون	أخصائيون علاج طبيعى	مشرفون اجتماعيون
المنيا	ذكور	٤	٠	٩٩٨	٣٢	١٥	٢٢	١٨
	اناث	١	٠	٥٠٦	١٤١	١١	١٩	٢٢
	جملة	٥	٠	١٥٠٤	١٧٣	٢٦	٤١	٤٠
أسيوط	ذكور	١٠	١	١٢٢١	٤٢	٢٧	١٨	٣٧
	اناث	١	٠	٧٠٥	١٩٩	١١	١٦	٢٢
	جملة	١١	١	١٩٢٦	٢٤١	٣٨	٣٤	٥٩
سوهاج	ذكور	٣	٠	٨٢٠	٢٧	٦	١٧	١٠
	اناث	٠	٠	٣٣٤	٥٤	٣	٢٠	١٤
	جملة	٣	٠	١١٥٤	٨١	٩	٣٧	٢٤
قنا	ذكور	١	٠	٦١٨	١٦	١١	٩	٢٢
	اناث	٠	٣	١٩١	٥٥	١٦	١٧	١٨
	جملة	١	٣	٨٠٩	٧١	٢٧	٢٦	٤٠
أسوان	ذكور	٨	٠	٤٢٣	١٣	٦	٨	١٧
	اناث	٠	٠	٩٤	٢١	٩	٣	٢١
	جملة	٨	٠	٥١٧	٣٤	١٥	١١	٣٨
مدينة الأقصر	ذكور	٠	٠	٦٥	٢	٠	٣	٣
	اناث	٠	٠	٣٢	٦	٠	١	٧
	جملة	٠	٠	٩٧	٨	٠	٤	١٠
البحر الأحمر	ذكور	١	٠	٨٨	٣	٠	١	٣
	اناث	٠	٠	٢٦	١٠	١	٢	٢
	جملة	١	٠	١١٤	١٣	١	٣	٥
الوادى الجديد	ذكور	٠	٠	٩٩	٤	٤	٢	٣
	اناث	٠	٠	٢٠	٤	١	٢	٠
	جملة	٠	٠	١١٩	٨	٥	٤	٣

(١) بما فيهم الأدارين من الأطباء الأخصائين والممارسين العمومين و لا تشمل أطباء الأمتياز
(٢) تشمل العاملين فى التمريض(حكيمات) رئيس ممرضين، رئيسة ممرضات، ممرضون، مساعدون ممرضات، مساعدات ممرضات ، زائرات صحيات
(٣) تشمل عمال وعاملات النظافة والتمورجية

عدد العاملين الدائمين بالمنشآت العلاجية حسب النوع والمهنة بالمحافظات عام ٢٠٠٢

تابع جدول رقم ١٦ — حضر الجمهورية

العاملون / المحافظات		أصحاب المنشآت العاملون بها بدون أجر	أفراد أخرون يعملون بالمنشأة بدون أجر	أطباء (١)	صيادلة	كيميائيون	أخصائيون علاج طبيعى	مشرفون اجتماعيون
مطروح	ذكور	٢	٠	١٢١	١٠	١	٥	٦
	اناث	٠	٠	٣٠	٦	١	٠	١٠
	جملة	٢	٠	١٥١	١٦	٢	٥	١٦
شمال سيناء	ذكور	٥	٠	١٨٢	١١	٢	٩	١٠
	اناث	٠	٠	٢٠	٦	١	١	٤
	جملة	٥	٠	٢٠٢	١٧	٣	١٠	١٤
جنوب سيناء	ذكور	٠	٠	١٠٩	٦	١	١	١
	اناث	٠	٠	١٧	١	٠	٠	٠
	جملة	٠	٠	١٢٦	٧	١	١	١
الجملة	ذكور	٥٧٤	٩٢	٢٩٨٧٠	١١٣٦	٧٧٤	٨٩٣	١٠٩٨
	اناث	١١٠	١٩	١٤٢٣٧	٤١٥٩	٩٧٧	٦٧٢	١٤٩٤
	جملة	٦٨٤	١١١	٤٤١٠٧	٥٢٩٥	١٧٥١	١٥٦٥	٢٥٩٢

(١) بما فيهم الأدارين من الأطباء الأخصائين والممارسين العمومين و لا تشمل أطباء الأمتياز

(٢) تشمل العاملين فى التمريض(حكيمات) رئيس ممرضين، رئيسة ممرضات، ممرضون، مساعدون ممرضات، مساعدات ممرضات ، زائرات صحيات

(٣) تشمل عمال وعاملات النظافة والتمورجية

عدد العاملين الدائمين بالمنشآت العلاجية حسب النوع والمهنة بالمحافظات عام ٢٠٠٢

تابع جدول رقم ١٦ — حضر الجمهورية

المحافظات / العاملون		مساعدون فنيون	صناع أسنان	هيئة التمريض (٢)	مولدات ومساعدات مولدات	أداريون ومعاونون وكتبة	آخرى (٣)	جملة
القاهرة	ذكور	١٩٥٠	١٩٨	٢٩١١	٠	٤٨٩٤	٤٠٤٧	٢٢٠٩٦
	اناث	١٠٩١	١١٩	١٧٢٥١	٣١٩	٦٧٣١	٤٤٥٠	٣٦٣٠٢
	جملة	٣٠٤١	٣١٧	٢٠١٦٢	٣١٩	١١٦٢٥	٨٤٩٧	٥٨٣٩٨
الأسكندرية	ذكور	٩٩١	١٢٠	٣٣٤	٠	١٧٨٠	١٥١٥	٧٦٩٦
	اناث	١١٩٥	٩٢	٨٣٥٦	٩٠	٣١٢٢	١٦٤٢	١٧٥٨١
	جملة	٢١٨٦	٢١٢	٨٦٩٠	٩٠	٤٩٠٢	٣١٥٧	٢٥٢٧٧
بورسعيد	ذكور	١٤٧	٤	٥٢	٠	٣١٣	١٢٥	١٢٢٩
	اناث	٥٨	٦	١٢٤٢	٢١	٥١٨	١٧١	٢٤٠٣
	جملة	٢٠٥	١٠	١٢٩٤	٢١	٨٣١	٢٩٦	٣٦٣٢
السويس	ذكور	١٠٦	١٢	١٩٠	٠	٢١٤	١١٧	٩٧٧
	اناث	٢٦	٣	٨٥٩	١٩	٣١٦	١٤٥	١٥٣٤
	جملة	١٣٢	١٥	١٠٤٩	١٩	٥٣٠	٢٦٢	٢٥١١
دمياط	ذكور	١٠٣	١٥	١٣٤	٠	٢١٣	١٤٤	١٤٠٦
	اناث	٣٨	٩	٢٥٥١	١٨	٣١٧	١٤٨	٣٤١١
	جملة	١٤١	٢٤	٢٦٨٥	١٨	٥٣٠	٢٩٢	٤٨١٧
الدقهلية	ذكور	٧٨٢	٨٣	٢٨٥	٠	١٤٤٤	٧٦٤	٥٥٤٢
	اناث	٥٠٧	٢٩	٤٤٤٨	١٤١	٩٣٧	٣٨٥	٧٥٨٣
	جملة	١٢٨٩	١١٢	٤٧٣٣	١٤١	٢٣٨١	١١٤٩	١٣١٢٥
الشرقية	ذكور	٥٩١	٥١	٢١٣	٠	١٦١٤	١٢٦٨	٥٣١٩
	اناث	٣٤٣	٥٦	٣٧١١	١٣٠	٩٦٨	٣٩٦	٦٤٩٠
	جملة	٩٣٤	١٠٧	٣٩٢٤	١٣٠	٢٥٨٢	١٦٦٤	١١٨٠٩
القليوبية	ذكور	١٧٩	٣٠	٧١٢	٠	٩٤٩	٨٠٦	٤٢٩٥
	اناث	٦٢	٢١	٣٩٣٠	٤٤	٦٩٧	٣٥٠	٥٧٦٢
	جملة	٢٤١	٥١	٤٦٤٢	٤٤	١٦٤٦	١١٥٦	١٠٠٥٧

(١) بمافيهم الأدارين من الأطباء الأخصائين والممارسين العموميين و لا تشمل أطباء الأمتياز

(٢) تشمل العاملين فى التمريض(حكيمات) رئيس ممرضين، رئيسة ممرضات، ممرضون، مساعدون ممرضات، مساعدات ممرضات ، زائرات صحيات

(٣) تشمل عمال وعاملات النظافة والتمورجية

عدد العاملين الدائمين بالمنشآت العلاجية حسب النوع والمهنة بالمحافظات عام ٢٠٠٢

تابع جدول رقم ١٦ — حضر الجمهورية

المحافظات / العاملون		مساعدون فنيون	صناع أسنان	هيئة التمريض (٢)	مولدات ومساعدات مولدات	أداريون ومعاونون وكتبة	أخرى (٣)	جملة
كفر الشيخ	ذكور	٢١٠	٤١	١٧٥	٠	٤٤٨	٢٢١	١٨٢١
	اناث	٦٤	٦	٢١١٥	٢٣	٢٦١	٢٣٠	٣٠٠٠
	جملة	٢٧٤	٤٧	٢٢٩٠	٢٣	٧٠٩	٤٥١	٤٨٢١
الغربية	ذكور	٧١٧	٥٣	٢٢٩	٠	١٢٨٣	١٥٦٠	٦٢٧١
	اناث	٣٤٩	٢٥	٩١٦٨	٩٨	١٣٢١	١٠٦٨	١٣٦٥٥
	جملة	١٠٦٦	٧٨	٩٣٩٧	٩٨	٢٦٠٤	٢٦٢٨	١٩٩٢٦
المنوفية	ذكور	٣٥٧	١٤	٢٧٤	٠	٧٦٧	١٠٣١	٣٩٦٢
	اناث	٢٠٧	٣	٤٤٨٤	١٦٢	٧١٨	٦٧٩	٦٩٨٤
	جملة	٥٦٤	١٧	٤٧٥٨	١٦٢	١٤٨٥	١٧١٠	١٠٩٤٦
البحيرة	ذكور	٤١٧	٥٨	٣٣٥	٠	٨٦٥	٦٨٠	٣٧٨٧
	اناث	١٨٢	٢٥	٤٨٤٠	٤٨	٧٣٣	٤٧٣	٦٨٨٧
	جملة	٥٩٩	٨٣	٥١٧٥	٤٨	١٥٩٨	١١٥٣	١٠٦٧٤
الأسماعيلية	ذكور	٢١٢	١٣	٣٨٤	٠	٢٩٤	٣٥٩	١٨٢٠
	اناث	١٥٢	٤	١١١٦	١٠	٣٤٠	٢١٨	٢١٤٣
	جملة	٣٦٤	١٧	١٥٠٠	١٠	٦٣٤	٥٧٧	٣٩٦٣
الجيزة	ذكور	٥٨٢	٦١	٤١٠	٠	١٤١٩	٩٦٧	٦٧٤٠
	اناث	٢٦٥	٥٠	٥٩٣٣	٧٤	١٦٩٢	١١١٤	١٠٨٥٤
	جملة	٨٤٧	١١١	٦٣٤٣	٧٤	٣٤١١	٢٠٨١	١٧٥٩٤
بنى سويف	ذكور	١٦٦	٧	١٠٥	٠	٣٢٨	٤٢٥	١٥١٩
	اناث	٦١	٣	١٩٨٦	١٢٣	١٩٥	٢٥٧	٢٩٤٣
	جملة	٢٢٧	١٠	٢٠٩١	١٢٣	٥٢٣	٦٨٢	٤٤٦٢
الفيوم	ذكور	١٩٣	١٦	١٦٦	٠	٢٥٨	٢٦٨	١٤٨٢
	اناث	١١٩	١٠	١٩٦٨	١٧	٢٣٩	٤١٣	٣١١٧
	جملة	٣١٢	٢٦	٢١٣٤	١٧	٤٩٧	٦٨١	٤٥٩٩

(١) بماقيهم الأدارين من الأطباء الأخصائين والممارسين العمومين و لا تشمل أطباء الأمتياز
(٢) تشمل العاملين فى التمريض(حكيمات) رئيس ممرضين، رئيسة ممرضات، ممرضون، مساعدون ممرضات، مساعدات ممرضات ، زائرات صحيات
(٣) تشمل عمال وعاملات النظافة والتمورجية

عدد العاملين الدائمين بالمنشآت العلاجية حسب النوع والمهنة بالمحافظات عام ٢٠٠٢

تابع جدول رقم ١٦ — حضر الجمهورية

العاملون / المحافظات		مساعدون فنيون	صناع أسنان	هيئة التمريض (٢)	مولدات ومساعدات مولدات	أداريون ومعاونون وكتبة	أخرى (٣)	جملة
المنيا	ذكور	٢٧٩	٢٥	٥٧٩	٠	٥٤٨	٦٠٩	٣١٢٩
	اناث	٧٥	١٧	١٨٦٨	١٤٥	٣٧١	٥٧٨	٣٧٥٤
	جملة	٣٥٤	٤٢	٢٤٤٧	١٤٥	٩١٩	١١٨٧	٦٨٨٣
أسيوط	ذكور	٥٥٤	٧٩	٨٣٠	٠	٧٨٠	٨٣٠	٤٤٢٩
	اناث	٤١٧	٦٨	٣٤٠٠	٤١	٥٨٠	٤٠٦	٥٨٦٦
	جملة	٩٧١	١٤٧	٤٢٣٠	٤١	١٣٦٠	١٣٣٦	١٠٢٩٥
سوهاج	ذكور	١٤١	٢٨	٨٧	٠	٥٦٣	٥٦٢	٢٢٦٤
	اناث	٦٩	١١	١١٩٨	١١٣	٢٩١	٣٥٢	٢٤٥٩
	جملة	٢١٠	٣٩	١٢٨٥	١١٣	٨٥٤	٩١٤	٤٧٢٣
قنا	ذكور	١٥٢	٢٢	١٥٨	٠	٦٦٧	٣٠٣	١٩٧٩
	اناث	٣٥	٤	٧٠٣	٢٣	١٩١	٢٤٦	١٥٠٢
	جملة	١٨٧	٢٦	٨٦١	٢٣	٨٥٨	٥٤٩	٣٤٨١
أسوان	ذكور	١٢٨	١٠	٢٢٧	٠	٣١٢	٣٧١	١٥٢٣
	اناث	٣٦	١	٩٠٩	١٨	١٥٥	١٥٤	١٤٢١
	جملة	١٦٤	١١	١١٣٦	١٨	٤٦٧	٥٢٥	٢٩٤٤
مدينة الأقصر	ذكور	٢١	٣	١١	٠	١٨١	٧١	٣٦٠
	اناث	٣	١	٨٤	٥	٤٨	٣١	٢١٨
	جملة	٢٤	٤	٩٥	٥	٢٢٩	١٠٢	٥٧٨
البحر الأحمر	ذكور	٥٧	١	٢٩	٠	٥٤	٤٥	٢٨٢
	اناث	٢	٠	١٩٥	٥	٣٦	١٣	٢٩٢
	جملة	٥٩	١	٢٢٤	٥	٩٠	٥٨	٥٧٤
الوادى الجديد	ذكور	٣٥	١١	١٨٣	٠	١٠٠	٢٣٤	٦٧٥
	اناث	٢٥	٠	٤٦٣	١	٧٠	١٥٦	٧٤٢
	جملة	٦٠	١١	٦٤٦	١	١٧٠	٣٩٠	١٤١٧

(١) بماقيهم الأدارين من الأطباء الأخصائين والممارسين العمومين و لا تشمل أطباء الأمتياز
(٢) تشمل العاملين فى التمريض(حكيمات) رئيس ممرضين، رئيسة ممرضات، ممرضون، مساعدون ممرضات، مساعدات ممرضات ، زائرات صحيات
(٣) تشمل عمال وعاملات النظافة والتمورجية

عدد العاملين الدائمين بالمنشآت العلاجية حسب النوع والمهنة بالمحافظات عام ٢٠٠٢

تابع جدول رقم ١٦ — حضر الجمهورية

المحافظات / العاملون		مساعدون فنيون	صناع أسنان	هيئة التمريض (٢)	مولدات ومساعدات مولدات	أداريون ومعاونون وكتبة	آخرى (٣)	جملة
مطروح	ذكور	٧٢	٣	٨	٠	٤٦	٨٧	٣٦١
	اناث	٦	٠	٤٥٩	٦	٣٧	٩٦	٦٥١
	جملة	٧٨	٣	٤٦٧	٦	٨٣	١٨٣	١٠١٢
شمال سيناء	ذكور	٨٦	٦	١٨٣	٠	١٢١	٧٤	٦٨٩
	اناث	١٢	٢	٤٩٠	٧	١١٤	١٠٠	٧٥٧
	جملة	٩٨	٨	٦٧٣	٧	٢٣٥	١٧٤	١٤٤٦
جنوب سيناء	ذكور	٩٦	٦	١٣٥	٠	٧٢	٩٠	٥١٧
	اناث	٦	٠	١٣٦	٠	٣٢	٦	١٩٨
	جملة	١٠٢	٦	٢٧١	٠	١٠٤	٩٦	٧١٥
الجملة	ذكور	٩٣٢٤	٩٧٠	٩٣٣٩	٠	٢٠٥٢٧	١٧٥٧٣	٩٢١٧٠
	اناث	٥٤٠٥	٥٦٥	٨٣٨٦٣	١٧٠١	٢١٠٣٠	١٤٢٧٧	١٤٨٥٠٩
	جملة	١٤٧٢٩	١٥٣٥	٩٣٢٠٢	١٧٠١	٤١٥٥٧	٣١٨٥٠	٢٤٠٦٧٩

(١) بما فيهم الأدارين من الأطباء الأخصائين والممارسين العمومين و لا تشمل أطباء الأمتياز

(٢) تشمل العاملين فى التمريض(حكيمات) رئيس ممرضين، رئيسة ممرضات، ممرضون، مساعدون ممرضات، مساعدات ممرضات ، زائرات صحيات

(٣) تشمل عمال وعاملات النظافة والتمورجية

عدد العاملين الدائمين بالمنشآت العلاجية حسب النوع والمهنة بالمحافظات عام ٢٠٠٢

جدول رقم ١٧ — ريف الجمهورية

المحافظات / العاملون		أصحاب المنشآت العاملون بها بدون أجر	أفراد أخرون يعملون بالمنشأة بدون أجر	أطباء (١)	صيادلة	كيميائيون	أخصائيون علاج طبيعى	مشرفون اجتماعيون
دمياط	ذكور	٠	٠	١٤٥	٣	٢	٠	١٦
	اناث	٠	٠	٨٢	٨	٠	٠	٩
	جملة	٠	٠	٢٢٧	١١	٢	٠	٢٥
الدقهلية	ذكور	٠	٠	٨١٣	٧٤	١٢	٩	٤٧
	إناث	٠	٠	٣٢٩	٧٢	٢٠	١٠	٤٦
	جملة	٠	٠	١١٤٢	١٤٦	٣٢	١٩	٩٣
الشرقية	ذكور	٠	٠	٦٠٥	٣٣	٧	١	٩
	اناث	٠	٠	٢٠١	٩٣	٢	٢	١٠
	جملة	٠	٠	٨٠٦	١٢٦	٩	٣	١٩
القليوبية	ذكور	٠	٠	٢٥٤	٦	٠	٢	٥
	اناث	٠	٠	١٠٣	٨	٢	٠	٣
	جملة	٠	٠	٣٥٧	١٤	٢	٢	٨
كفر الشيخ	ذكور	٠	٠	٣١٧	١٥	٧	١	١٤
	اناث	٠	٠	٨٧	٢٤	٢	٠	٢٨
	جملة	٠	٠	٤٠٤	٣٩	٩	١	٤٢
الغربية	ذكور	٠	٠	٤٦٩	٥٠	٩	١	٢٤
	اناث	٠	٠	٢٣٣	٣٣	٥	٣	١٣
	جملة	٠	٠	٧٠٢	٨٣	١٤	٤	٣٧
المنوفية	ذكور	١٤	١	٤٥٢	٤٠	١٦	٧	١٩
	اناث	٠	٠	١١٠	١٨	٨	٢	٣٢
	جملة	١٤	١	٥٦٢	٥٨	٢٤	٩	٥١
البحيرة	ذكور	٠	٠	٤١٨	٢٦	٢	٧	٢٧
	اناث	٠	٠	١٥٨	١٧	٥	٠	٣٩
	جملة	٠	٠	٥٧٦	٤٣	٧	٧	٦٦
الأسماعيلية	ذكور	٠	٠	٧٠	٧	٢	٠	٧
	اناث	٠	٠	١٣	١	٠	٠	٢
	جملة	٠	٠	٨٣	٨	٢	٠	٩
الجيزة	ذكور	٠	٠	٣١١	١٠	٠	٠	١٧
	اناث	٠	٠	١٢٥	١١	٠	٠	٤
	جملة	٠	٠	٤٣٦	٢١	٠	٠	٢١

(١) بما فيهم الأدارين من الأطباء الأخصائين والممارسين العموميين و لا تشمل أطباء الأمتياز

(٢) تشمل العاملين فى التمريض(حكيمات) رئيس ممرضين، رئيسة ممرضات، ممرضون، مساعدون ممرضات، مساعدات ممرضات ، زائرات صحيات

(٣) تشمل عمال وعاملات النظافة والتمورجية

عدد العاملين الدائمين بالمنشآت العلاجية حسب النوع والمهنة بالمحافظات عام ٢٠٠٢

تابع جدول رقم ١٧ — ريف الجمهورية

العاملون / المحافظات		أصحاب المنشآت العاملون بها بدون أجر	أفراد آخرون يعملون بالمنشأة بدون أجر	أطباء (١)	صيادلة	كيميائيون	أخصائيون علاج طبيعى	مشرفون اجتماعيون
بنى سويف	ذكور	٠	٠	١٧٠	٤	٢	٣	٦٨
	اناث	٠	٠	٥٣	٢	٠	٠	٢٧
	جملة	٠	٠	٢٢٣	٦	٢	٣	٩٥
الفيوم	ذكور	٠	٠	١٤٨	٢	٠	٠	١٤
	اناث	٠	٠	٦٢	٠	٠	٠	٢١
	جملة	٠	٠	٢١٠	٢	٠	٠	٣٥
المنيا	ذكور	٠	٠	٣١٧	٤	٢	١	٩
	اناث	٠	٠	٩٠	٦	٠	٠	٩
	جملة	٠	٠	٤٠٧	١٠	٢	١	١٨
أسيوط	ذكور	٠	٠	٢٣٩	٢٧	١٧	١١	٣٥
	اناث	٠	٠	١٠٠	١١	١	٨	٥
	جملة	٠	٠	٣٣٩	٣٨	١٨	١٩	٤٠
سوهاج	ذكور	٠	٠	٣٧٣	٥	٥	٢	٩
	اناث	٠	٠	٩٦	١٣	٠	١	٩
	جملة	٠	٠	٤٦٩	١٨	٥	٣	١٨
قنا	ذكور	٠	٠	٢٦٩	٧	٣	٠	٣
	اناث	٠	٠	٣١	٢	٠	٠	٨
	جملة	٠	٠	٣٠٠	٩	٣	٠	١١
أسوان	ذكور	٠	٠	١٨٦	٣	٠	٠	٢
	اناث	٠	٠	٧	١	٠	٠	٤
	جملة	٠	٠	١٩٣	٤	٠	٠	٦
مدينة الأقصر	ذكور	٠	٠	٣٢	٠	٠	٠	١
	اناث	٠	٠	٨	٠	٠	٠	١
	جملة	٠	٠	٤٠	٠	٠	٠	٢
البحر الأحمر	ذكور	٠	٠	٦	١	٠	٠	٠
	اناث	٠	٠	١	٠	٠	٠	٠
	جملة	٠	٠	٧	١	٠	٠	٠
الوادى الجديد	ذكور	٠	٠	٥٤	١	٠	٠	٠
	اناث	٠	٠	٣	١	٠	٠	٠
	جملة	٠	٠	٥٧	٢	٠	٠	٠

(١) بما فيهم الأدارين من الأطباء الأخصائين والممارسين العمومين و لا تشمل أطباء الأمتياز
(٢) تشمل العاملين فى التمريض(حكيمات) رئيس ممرضين، رئيسة ممرضات، ممرضون، مساعدون ممرضات، مساعدات ممرضات ، زائرات صحيات
(٣) تشمل عمال وعاملات النظافة والتمورجية

عدد العاملين الدائمين بالمنشآت العلاجية حسب النوع والمهنة بالمحافظات عام ٢٠٠٢

تابع جدول رقم ١٧ — ريف الجمهورية

المحافظات / العاملون		أصحاب المنشآت العاملون بها بدون أجر	الأقارب يعملون بالمنشأة بدون أجر	أطباء (١)	صيادلة	كيميائيون	أخصائيون علاج طبيعي	مشرفون اجتماعيون
مطروح	ذكور	٠	٠	٢٢	٠	٠	٠	٠
	اناث	٠	٠	٢	٠	٠	٠	٠
	جملة	٠	٠	٢٤	٠	٠	٠	٠
شمال سيناء	ذكور	٠	٠	٦٠	١	٠	٠	١
	اناث	٠	٠	٨	١	٠	٠	١
	جملة	٠	٠	٦٨	٢	٠	٠	٢
جنوب سيناء	ذكور	٠	٠	١٦	١	٠	٠	٠
	اناث	٠	٠	٢	٠	٠	٠	٠
	جملة	٠	٠	١٨	١	٠	٠	٠
الجملة	ذكور	١٤	١	٥٧٤٦	٣٢٠	٨٦	٤٥	٣٢٧
	اناث	٠	٠	١٩٠٤	٣٢٢	٤٥	٢٦	٢٧١
	جملة	١٤	١	٧٦٥٠	٦٤٢	١٣١	٧١	٥٩٨

(١) بما فيهم الأدارين من الأطباء الأخصائين والممارسين العمومين و لا تشمل أطباء الأمتياز

(٢) تشمل العاملين في التمريض(حكيمات) رئيس ممرضين، رئيسة ممرضات، ممرضون، مساعدون ممرضات، مساعدات ممرضات ، زائرات صحيات

(٣) تشمل عمال وعاملات النظافة والتمورجية

عدد العاملين الدائمين بالمنشآت العلاجية حسب النوع والمهنة بالمحافظات عام ٢٠٠٢

ريف الجمهورية

تابع جدول رقم ١٧

العاملون / المحافظات		مساعدون فنيون	صناع أسنان	هيئة التمريض (٢)	مولدات ومساعدات مولدات	أداريون ومعاونون وكتبة	آخرى (٣)	جملة
دمياط	ذكور	١١٣	٢	٧٩	٠	١٤٤	١٧١	٦٧٥
	اناث	٣١	٢	١٦٧٩	١٢	٣٠١	١٣١	٢٢٥٥
	جملة	١٤٤	٤	١٧٥٨	١٢	٤٤٥	٣٠٢	٢٩٣٠
الدقهلية	ذكور	٨٢١	٦	٧٨	٠	٢١٧٧	١٣١٨	٥٣٥٥
	اناث	٦٣٩	٩	٢٤٢٣	١٣٥	٢١٠٢	٧٢٣	٦٥٠٨
	جملة	١٤٦٠	١٥	٢٥٠١	١٣٥	٤٢٧٩	٢٠٤١	١١٨٦٣
الشرقية	ذكور	٧٣٨	٣١	١٢٩	٠	١٣٩٥	١٧١٥	٤٦٦٣
	اناث	٢٩٤	١٣	٢٧١١	١٤١	٨٦٩	٤٦١	٤٧٩٧
	جملة	١٠٣٢	٤٤	٢٨٤٠	١٤١	٢٢٦٤	٢١٧٦	٩٤٦٠
القليوبية	ذكور	٢٦٦	١٥	٢٤٣	٠	٥٩٨	٥٩٩	١٩٨٨
	اناث	٥٢	١	١٥٢١	٤٠	٤٣٤	١٨٢	٢٣٤٦
	جملة	٣١٨	١٦	١٧٦٤	٤٠	١٠٣٢	٧٨١	٤٣٣٤
كفر الشيخ	ذكور	٢٨٦	٧	٦٢	٠	٧٠٣	٥٠٣	١٩١٥
	اناث	٤٨	٧	١٤٩٨	٢٣	٣٥٩	٣٣١	٢٤٠٧
	جملة	٣٣٤	١٤	١٥٩٠	٢٣	١٠٦٢	٨٣٤	٤٣٢٢
الغربية	ذكور	٦٠٤	٢٣	١٠٠	٠	١٦٩١	١٢٣١	٤٢٠٢
	اناث	٢٩٦	٦	٤٢٤٩	٨٢	١١٤٦	٥٠٨	٦٥٧٤
	جملة	٩٠٠	٢٩	٤٣٤٩	٨٢	٢٨٣٧	١٧٣٩	١٠٧٧٦
المنوفية	ذكور	٤٨٤	٢٧	٩٤	٠	٨٢٣	١١٧٢	٣١٤٩
	اناث	١٤٦	٣	٢٥٥٣	١١٧	١٠٢٢	٦٣٢	٤٦٤٣
	جملة	٦٣٠	٣٠	٢٦٤٧	١١٧	١٨٤٥	١٨٠٤	٧٧٩٢
البحيرة	ذكور	٧٠٨	١٣	٢٨٥	٠	١٤٧١	١٠٨٣	٤٠٤٠
	اناث	١٤٣	١١	٣٦٠٢	٦٠	٦٩١	٣٧٦	٥١٠٢
	جملة	٨٥١	٢٤	٣٨٨٧	٦٠	٢١٦٢	١٤٥٩	٩١٤٢
الأسماعيلية	ذكور	٢٨	٠	٤٤	٠	٨٥	٦٥	٣٠٨
	اناث	١٨	٠	٣٠١	١	٤١	٤٢	٤١٩
	جملة	٤٦	٠	٣٤٥	١	١٢٦	١٠٧	٧٢٧

(١) بمافيهم الأداريين من الأطباء الأخصائيين والممارسين العموميين و لا تشمل أطباء الأمتياز

(٢) تشمل العاملين فى التمريض(حكيمات) رئيس ممرضين، رئيسة ممرضات، ممرضون، مساعدون ممرضات، مساعدات ممرضات ، زائرات صحيات

(٣) تشمل عمال وعاملات النظافة والتمورجية

عدد العاملين الدائمين بالمنشآت العلاجية حسب النوع والمهنة بالمحافظات عام ٢٠٠٢

تابع جدول رقم ١٧

ريف الجمهورية

المحافظات / العاملون		مساعدون فنيون	صناع أسنان	هيئة التمريض (٢)	مولدات ومساعدات مولدات	أداريون ومعاونون وكتبة	آخرى (٣)	جملة
الجيزة	ذكور	٩٧	١٢	١١٦	٠	٢٧٣	٢٧٠	١١٠٦
	اناث	٣٦	٢	٦٣٨	٢٢	١٠٦	١٤٩	١٠٩٣
	جملة	١٣٣	١٤	٧٥٤	٢٢	٣٧٩	٤١٩	٢١٩٩
بنى سويف	ذكور	٤٠٧	١	٣٢	٠	٦٤٣	٧١٨	٢٠٤٨
	اناث	٣٥	١	٨١٨	٣٣	١٨٦	٢١٢	١٣٦٧
	جملة	٤٤٢	٢	٨٥٠	٣٣	٨٢٩	٩٣٠	٣٤١٥
الفيوم	ذكور	٢٠٦	٣	٥٢	٠	٦٥٣	٣٦٤	١٤٤٢
	اناث	٣٧	١	١٠٧٤	٢١	٢٧٠	١٤٧	١٦٣٣
	جملة	٢٤٣	٤	١١٢٦	٢١	٩٢٣	٥١١	٣٠٧٥
المنيا	ذكور	٣٩٥	٧	٢٨٩	٠	١١٠١	١٠٣٦	٣١٦١
	اناث	١٧	١	٩٣٤	٧٩	٣٥٢	٤١٦	١٩٠٤
	جملة	٤١٢	٨	١٢٢٣	٧٩	١٤٥٣	١٤٥٢	٥٠٦٥
أسيوط	ذكور	٦٠٢	٥١	٣٥٦	٠	١٣٧٠	٧٩٩	٣٥٠٧
	اناث	٦٩	٦	٢٠٣٤	٦٣	٤٧٢	٢١٢	٢٩٨١
	جملة	٦٧١	٥٧	٢٣٩٠	٦٣	١٨٤٢	١٠١١	٦٤٨٨
سوهاج	ذكور	٢٩٦	٩	٥٨	٠	١٢٤٤	٩١٢	٢٩١٣
	اناث	١٨	٥	٧٧٤	٤٠	٢٣٢	٢٦٣	١٤٥٩
	جملة	٣١٤	١٤	٨٣٢	٤٠	١٤٧٦	١١٧٥	٤٣٦٤
قنا	ذكور	٢٦٦	١١	١٢١	٠	١١٢٩	٤٦٤	٢٢٧٣
	اناث	٦	٠	٣٣٦	١٣	١٢٤	٩٤	٦١٤
	جملة	٢٧٢	١١	٤٥٧	١٣	١٢٥٣	٥٥٨	٢٨٨٧
أسوان	ذكور	١٧٩	٣	٣٠٧	٠	٤٣١	٣١١	١٤٢٢
	اناث	٩	٠	٥٧٣	١٩	٨٠	٥١	٧٤٤
	جملة	١٨٨	٣	٨٨٠	١٩	٥١١	٣٦٢	٢١٦٦
مدينة الأقصر	ذكور	١٥	١	١٢	٠	١٠٦	٣٤	٢٠١
	اناث	٢	٠	٥١	٢	١٧	١١	٩٢
	جملة	١٧	١	٦٣	٢	١٢٣	٤٥	٢٩٣

(١) بمافيهم الأدارين من الأطباء الأخصائين والممارسين العمومين و لا تشمل أطباء الأمتياز

(٢) تشمل العاملين فى التمريض(حكومات) رئيس ممرضين، رئيسة ممرضات، ممرضون، مساعدون ممرضات، مساعدات ممرضات ، زائرات صحيات

(٣) تشمل عمال وعاملات النظافة والتمورجية

عدد العاملين الدائمين بالمنشآت العلاجية حسب النوع والمهنة بالمحافظات عام ٢٠٠٢

تابع جدول رقم ١٧ — ريف الجمهورية

المحافظات / العاملون		مساعدون فنيون	صناع أسنان	هيئة التمريض (٢)	مولدات ومساعدات مولدات	أداريون ومعاونون وكتبة	آخرى (٣)	جملة
البحر الأحمر	ذكور	٠	٠	٩	٠	٢	١٥	٣٣
	اناث	٠	٠	١٣	٢	٣	٠	١٩
	جملة	٠	٠	٢٢	٢	٥	١٥	٥٢
الوادى الجديد	ذكور	٢٨	٠	١٥٧	٠	٧٩	٢٨٦	٦٠٥
	اناث	٥	٠	٢٥٦	٣	٣٥	١٢٥	٤٢٨
	جملة	٣٣	٠	٤١٣	٣	١١٤	٤١١	١٠٣٣
مطروح	ذكور	٢٥	٠	١٩	٠	١٩	٣٤	١١٩
	اناث	٠	٠	٣٣	١	٠	٨	٤٤
	جملة	٢٥	٠	٥٢	١	١٩	٤٢	١٦٣
شمال سيناء	ذكور	٧٢	٠	١١٣	٠	١١٤	٩٧	٤٥٨
	اناث	١٦	٠	١٥٠	٤	٧٠	٦٤	٣١٤
	جملة	٨٨	٠	٢٦٣	٤	١٨٤	١٦١	٧٧٢
جنوب سيناء	ذكور	٣٣	٠	٣٩	٠	١٥	٨	١١٢
	اناث	٢	٠	٢١	٠	٣	١	٢٨
	جملة	٣٤	٠	٦٠	٠	١٨	٩	١٤٠
الجملة	ذكور	٦٦٦٩	٢٢٢	٢٧٩٤	٠	١٦٢٦٦	١٣٢٠٥	٤٥٦٩٥
	اناث	١٩١٨	٦٨	٢٨٢٤٢	٩١٣	٨٩١٥	٥١٣٩	٤٧٧٦٣
	جملة	٨٥٨٧	٢٩٠	٣١٠٣٦	٩١٣	٢٥١٨١	١٨٣٤٤	٩٣٤٥٨

(١) بما فيهم الأداريين من الأطباء الأخصائيين والممارسين العموميين و لا تشمل أطباء الأمتياز
(٢) تشمل العاملين فى التمريض(حكيمات) رئيس ممرضين، رئيسة ممرضات، ممرضون، مساعدون ممرضات، مساعدات ممرضات ، زائرات صحيات
(٣) تشمل عمال وعاملات النظافة والتمورجية

عدد العاملين المؤقتين بالمنشآت العلاجية حسب النوع والمهنة بالمحافظات علم ٢٠٠٢

جدول رقم ١٨ اجمالي الجمهورية

العاملون / المحافظات		أصحاب المنشآت العاملون بها بدون أجر	أفراد أخرون يعملون بالمنشأة بدون أجر	أطباء (١)	صيادلة	كيميائيون	أخصائيون علاج طبيعى	مشرفون اجتماعيون
القاهرة	ذكور	٢٢	٩	٣٢٧٤	١٧	٩٤	٤٧	٤٣
	اناث	٢	٣	١٠٦٤	٢٦	١٠٧	٢٤	٥٤
	جملة	٢٤	١٢	٤٣٣٨	٤٣	٢٠١	٧١	٩٧
الأسكندرية	ذكور	٨	٠	٧٧٥	٦	١٩	٨	٤
	اناث	٠	٠	٢٥٥	١١	٤٨	١	٢٤
	جملة	٨	٠	١٠٣٠	١٧	٦٧	٩	٢٨
بورسعيد	ذكور	٢	٠	٧٧	٠	٣	٠	١
	اناث	٢	٠	٢٦	٢	٦	٠	٥
	جملة	٤	٠	١٠٣	٢	٩	٠	٦
السويس	ذكور	٠	١	١٤٧	١	٢	٠	٠
	اناث	٠	٠	٥٥	٢	٨	١	٠
	جملة	٠	١	٢٠٢	٣	١٠	١	٠
دمياط	ذكور	٠	٠	٤٧	٢	٤	٢	٢
	اناث	٠	٠	١٣	٠	٣	١	١
	جملة	٠	٠	٦٠	٢	٧	٣	٣
الدقهلية	ذكور	١	١٢	٤٢٦	٣	٢٤	٥	٧
	اناث	١	٥	٨٦	٢	٢٩	٥	٢٠
	جملة	٢	١٧	٥١٢	٥	٥٣	١٠	٢٧
الشرقية	ذكور	٢٠	١٥	٢٧٠	٤	٣٥	٣	١٢
	اناث	١٣	٠	٥٣	٨	١٦	٤	٥
	جملة	٣٣	١٥	٣٢٣	١٢	٥١	٧	١٧
القليوبية	ذكور	٣	٠	٢٤٧	٠	٣١	٥	٨
	اناث	٠	٠	٦٤	١	٣٧	٠	١٣
	جملة	٣	٠	٣١١	١	٦٨	٥	٢١

(١) بما فيهم الأدارين من الأطباء الأخصائين والممارسين العمومين و لا تشمل أطباء الأمتياز
(٢) تشمل العاملين فى التمريض(حكيمات) رئيس ممرضين، رئيسة ممرضات، ممرضون، مساعدون ممرضات، مساعدات ممرضات ، زائرات صحيات
(٣) تشمل عمال وعاملات النظافة والتمورجية

عدد العاملين المؤقتين بالمنشآت العلاجية حسب النوع والمهنة بالمحافظات عام ٢٠٠٢

تابع جدول رقم ١٨

اجمالي الجمهورية

العاملون / المحافظات		أصحاب المنشآت العاملون بها بدون أجر	أفراد أخرون يعملون بالمنشأة بدون أجر	أطباء (١)	صيادلة	كيميائيون	أخصائيون علاج طبيعى	مشرفون اجتماعيون
كفر الشيخ	ذكور	٠	٠	١٥٢	٠	٩	٢	١
	اناث	٠	٠	٢٦	٦	٨	١	٣
	جملة	٠	٠	١٧٨	٦	١٧	٣	٤
الغربية	ذكور	٢	٢	٥١٦	٨٧	١٠٧	٤	٥
	اناث	٢	٠	١٠٦	٥٩	١٦٩	٢	٣
	جملة	٤	٢	٦٢٢	١٤٦	٢٧٦	٦	٨
المنوفية	ذكور	٠	٠	٣٦٤	٠	٦	٩	١١
	اناث	٠	٠	٧٣	٩	٢٦	٦	١١
	جملة	٠	٠	٤٣٧	٩	٣٢	١٥	٢٢
البحيرة	ذكور	٣	٠	٣١٥	٠	٢١	١	٨
	اناث	٠	٠	٥٢	٣	٢٧	٠	٧
	جملة	٣	٠	٣٦٧	٣	٤٨	١	١٥
الأسماعيلية	ذكور	٠	٠	١٣٧	١	١	٣	٠
	اناث	٠	٠	٢٦	٠	٢	١	٠
	جملة	٠	٠	١٦٣	١	٣	٤	٠
الجيزة	ذكوز	٨	٥	٥٤٨	١٠	٢٦	١٣	١١
	اناث	٠	٠	٩١	٥	٤٦	٣	١١
	جملة	٨	٥	٦٣٩	١٥	٧٢	١٦	٢٢
بنى سويف	ذكور	١	١	٢٢٣	٠	٩	٥	٢
	اناث	٠	٠	٥٨	٤	١٠	٠	١
	جملة	١	١	٢٨١	٤	١٩	٥	٣
الفيوم	ذكور	٠	١	١٦٩	١	٤	٤	٥
	اناث	٠	٠	٤٠	٣	١٧	١	٦
	جملة	٠	١	٢٠٩	٤	٢١	٥	١١

(١) بما فيهم الأدارين من الأطباء الأخصائين والممارسين العمومين و لا تشمل أطباء الأمتياز
(٢) تشمل العاملين فى التمريض(حكيمات) رئيس ممرضين، رئيسة ممرضات، ممرضون، مساعدون ممرضات، مساعدات ممرضات ، زائرات صحيات
(٣) تشمل عمال وعاملات النظافة والتمورجية

عدد العاملين المؤقتين بالمنشآت العلاجية حسب النوع والمهنة بالمحافظات عام ٢٠٠٢

تابع جدول رقم ١٨ — اجمالي الجمهورية

العاملون / المحافظات		أصحاب المنشآت العاملون بها بدون أجر	أفراد أخرون يعملون بالمنشأة بدون أجر	أطباء (١)	صيادلة	كيميائيون	أخصائيون علاج طبيعي	مشرفون اجتماعيون
المنيا	ذكور	٠	٠	٩١	١	١١	٣	٤
	اناث	٠	٠	٢٠	٠	٥	٠	٢
	جملة	٠	٠	١١١	١	١٦	٣	٦
أسيوط	ذكور	٣	١	٢٥٦	٢	٣٩	٧	١٢
	اناث	١	٢	٥١	٢	١٦	٢	١٠
	جملة	٤	٣	٣٠٧	٤	٥٥	٩	٢٢
سوهاج	ذكور	١٤	٠	٢٣٧	٤	٣٠	٢	١٥
	اناث	٠	٠	٣٠	٢	٢٢	٠	١٠
	جملة	١٤	٠	٢٦٧	٦	٥٢	٢	٢٥
قنا	ذكور	٠	٠	٥٠	١٧	١٧	٣	١٧
	اناث	٠	٠	٤	٧	١٦	١	٩
	جملة	٠	٠	٥٤	٢٤	٣٣	٤	٢٦
أسوان	ذكور	٠	٠	٢١	٠	٦	٢	٨
	اناث	٠	٠	٤	٢	٩	٠	٩
	جملة	٠	٠	٢٥	٢	١٥	٢	١٧
مدينة الأقصر	ذكور	٠	٠	٠	٠	٠	٠	٠
	اناث	٠	٠	١	٠	٠	٠	٠
	جملة	٠	٠	١	٠	٠	٠	٠
البحر الأحمر	ذكور	٠	٠	١٦	٠	١	٠	٠
	اناث	٠	٠	٩	١	١	٠	٠
	جملة	٠	٠	٢٥	١	٢	٠	٠
الوادى الجديد	ذكور	٠	٠	١٠٨	٠	٣	٠	٠
	اناث	٠	٠	١٠	٠	١	٠	٢
	جملة	٠	٠	١١٨	٠	٤	٠	٢

(١) بما فيهم الأدارين من الأطباء الأخصائين والممارسين العمومين و لا تشمل أطباء الأمتياز
(٢) تشمل العاملين فى التمريض(حكيمات) رئيس ممرضين، رئيسة ممرضات، ممرضون، مساعدون ممرضات، مساعدات ممرضات ، زائرات صحيات
(٣) تشمل عمال وعاملات النظافة والتمورجية

عدد العاملين المؤقتين بالمنشآت العلاجية حسب النوع والمهنة بالمحافظات عام ٢٠٠٢

تابع جدول رقم ١٨ — اجمالي الجمهورية

العاملون / المحافظات		أصحاب المنشآت العاملون بها بدون أجر	أفراد أخرون يعملون بالمنشأة بدون أجر	أطباء (١)	صيادلة	كيميائيون	أخصائيون علاج طبيعى	مشرفون اجتماعيون
مطروح	ذكور	٠	٠	٢٦	٠	١	٠	٠
	اناث	٠	٠	٦	٠	٢	٠	٢
	جملة	٠	٠	٣٢	٠	٣	٠	٢
شمال سيناء	ذكور	٠	٠	١٣	٠	٠	٠	٠
	اناث	٠	٠	٢	٠	٠	٠	٠
	جملة	٠	٠	١٥	٠	٠	٠	٠
جنوب سيناء	ذكور	٠	٠	٠	٠	٢	٠	٣
	اناث	٠	٠	٠	٠	٠	٠	٠
	جملة	٠	٠	٠	٠	٢	٠	٣
الجملة	ذكور	٨٧	٤٧	٨٥٠٥	١٥٦	٥٠٥	١٢٨	١٧٩
	اناث	٢١	١٠	٢٢٢٥	١٥٥	٦٣١	٥٣	٢٠٨
	جملة	١٠٨	٥٧	١٠٧٣٠	٣١١	١١٣٦	١٨١	٣٨٧

(١) بما فيهم الأدارين من الأطباء الأخصائين والممارسين العمومين و لا تشمل أطباء الأمتياز

(٢) تشمل العاملين فى التمريض(حكيمات) رئيس ممرضين، رئيسة ممرضات، ممرضون، مساعدون ممرضات، مساعدات ممرضات ، زائرات صحيات

(٣) تشمل عمال وعاملات النظافة والتمورجية

عدد العاملين المؤقتين بالمنشآت العلاجية حسب النوع والمهنة بالمحافظات عام ٢٠٠٢

تابع جدول رقم ١٨ — اجمالي الجمهورية

المحافظات / العاملون		مساعدون فنيون	صناع أسنان	هيئة التمريض (٢)	مولدات ومساعدات مولدات	اداريون ومعاونون وكتبة	آخرى (٣)	جملة
القاهرة	ذكور	٣٨٠	١٧	٤٠٠	٠	٩١٨	٦٤٠	٥٨٦١
	اناث	٤٦	٢٠	٩٩١	٥٣	١٣٣٣	٥٠٦	٤٢٢٩
	جملة	٤٢٦	٣٧	١٣٩١	٥٣	٢٢٥١	١١٤٦	١٠٠٩٠
الأسكندرية	ذكور	٨٠	٥	٣٢	٠	٢٥٨	٤١٧	١٦١٢
	اناث	١١	٢	٥٨٨	١	٣٧١	٣٩٠	١٧١٢
	جملة	١٠١	٧	٦٢٠	١	٦٢٩	٨٠٧	٣٣٢٤
بورسعيد	ذكور	٧	٠	٣	٠	٥٤	٠	١٤٧
	اناث	٠	٠	١٨	٦	٨٨	٥	١٥٨
	جملة	٧	٠	٢١	٦	١٤٢	٥	٣٠٥
السويس	ذكور	٥٥	٢	١٠	٠	٥٦	٣٦	٣١٠
	اناث	١٣	٢	٦٥	٠	١١٣	٤٢	٣٠١
	جملة	٦٨	٤	٧٥	٠	١٦٩	٧٨	٦١١
دمياط	ذكور	٥	٠	٣	٠	٢٣	١٣	١٠١
	اناث	٠	٠	٣٤	١	٦١	٤٥	١٥٩
	جملة	٥	٠	٣٧	١	٨٤	٥٨	٢٦٠
الدقهلية	ذكور	٥٥	٢	٣	٠	٢٣٣	٢٨٦	١٠٥٧
	اناث	٢٠	٧	٥٠	٣	٣٢٨	١٩٩	٧٥٥
	جملة	٧٥	٩	٥٣	٣	٥٦١	٤٨٥	١٨١٢
الشرقية	ذكور	٤٩	٠	٣٧	٠	١٥٤	٩٥	٦٩٤
	اناث	١٤	٠	١٨٧	٠	١٤٨	٩٩	٥٤٧
	جملة	٦٣	٠	٢٢٤	٠	٣٠٢	١٩٤	١٢٤١
القليوبية	ذكور	٢٨	٠	١٣	٠	٢٧٧	٩٤	٧٠٦
	اناث	٧	٠	٥٧	٠	٤٠٦	٢٣	٦٠٨
	جملة	٣٥	٠	٧٠	٠	٦٨٣	١١٧	١٣١٤

(١) بماقيهم الأدارين من الأطباء الأخصائين والممارسين العمومين و لا تشمل أطباء الأمتياز
(٢) تشمل العاملين فى التمريض(حكيمات) رئيس ممرضين، رئيسة ممرضات، ممرضون، مساعدون ممرضات، مساعدات ممرضات ، زائرات صحيات
(٣) تشمل عمال وعاملات النظافة والتمورجية

عدد العاملين المؤقتين بالمنشآت العلاجية حسب النوع والمهنة بالمحافظات عام ٢٠٠٢

تابع جدول رقم ١٨ — اجمالي الجمهورية

المحافظات / العاملون		مساعدون فنيون	صناع أسنان	هيئة التمريض (٢)	مولدات ومساعدات مولدات	أداريون ومعاونون وكتبة	آخرى (٣)	جملة
كفر الشيخ	ذكور	٢٠	٠	٥	٠	٩٩	٢٦	٣١٤
	اناث	٢	٠	٧٩	١	٦٧	٦١	٢٥٤
	جملة	٢٢	٠	٨٤	١	١٦٦	٨٧	٥٦٨
الغربية	ذكور	٣١	٣	٨	٠	١٨٩	١٣١	١٠٨٥
	اناث	٤	١	٧٤	٠	١٩٠	٢٥٧	٨٦٧
	جملة	٣٥	٤	٨٢	٠	٣٧٩	٣٨٨	١٩٥٢
المنوفية	ذكور	١٠	٤	١٨	٠	٢٥٥	١٥٢	٨٢٩
	اناث	٤	٢	١٨٣	١٠	٢٨٥	١٦٢	٧٧٤
	جملة	١٤	٦	٢٠١	١٠	٥٤٠	٣١٤	١٦٠٠
البحيرة	ذكور	٢٠	١	١١	٠	١٠٦	٢٢٣	٧٠٩
	اناث	٣	٠	٨٩	٠	٦٦	١٥٥	٤٠٢
	جملة	٢٣	١	١٠٠	٠	١٧٢	٣٧٨	١١١١
الأسماعيلية	ذكور	٥	٣	٤	٠	٤٠٨	٢١	٥٨٣
	اناث	٢	٠	٧	٠	٢٣٨	٥٤	٣٣٠
	جملة	٧	٣	١١	٠	٦٤٦	٧٥	٩١٣
الجيزة	ذكور	٥٤	٠	٤٨	٠	٣٦٧	١٣٤	١٢٢٤
	اناث	١٢	٠	٢٩٣	٤	٤٢٠	٢١٨	١١٠٣
	جملة	٦٦	٠	٣٤١	٤	٧٨٧	٣٥٢	٢٣٢٧
بنى سويف	ذكور	١١	٠	٥	٠	٥٢	٣٩	٣٤٨
	اناث	٢	٠	٥٥	٢٤	٣٥	٧٦	٢٦٥
	جملة	١٣	٠	٦٠	٢٤	٨٧	١١٥	٦١٣
الفيوم	ذكور	٥	٠	١١	٠	٢٢٠	١٢٦	٥٤٦
	اناث	٠	٠	٦٧	١	١٤٠	١٨٧	٤٦٢
	جملة	٥	٠	٧٨	١	٣٦٠	٣١٣	١٠٠٨

(١) بمافيهم الأدارين من الأطباء الأخصائين والممارسين العمومين و لا تشمل أطباء الأمتياز
(٢) تشمل العاملين فى التمريض(حكيمات) رئيس ممرضين، رئيسة ممرضات، ممرضون، مساعدون ممرضات، مساعدات ممرضات ، زائرات صحيات
(٣) تشمل عمال وعاملات النظافة والتمورجية

عدد العاملين المؤقتين بالمنشآت العلاجية حسب النوع والمهنة بالمحافظات عام ٢٠٠٢

تابع جدول رقم ١٨ — اجمالي الجمهورية

العاملون / المحافظات		مساعدون فنيون	صناع أسنان	هيئة التمريض (٢)	مولدات ومساعدات مولدات	أداريون ومعاونون وكتبة	أخرى (٣)	جملة
المنيا	ذكور	٩	٠	٧	٠	١٧٥	٩١	٣٩٢
	اناث	٣	٠	٢١	٠	١٥٥	١٤٨	٣٥٤
	جملة	١٢	٠	٢٨	٠	٣٣٠	٢٣٩	٧٤٦
أسيوط	ذكور	١٥	٠	٢٩	٠	١٣٨	١٧٢	٦٧٤
	اناث	٠	٠	٣٩	٢	١١٩	٤٨	٢٩٣
	جملة	١٦	٠	٦٨	٢	٢٥٧	٢٢٠	٩٦٧
سوهاج	ذكور	٩	٠	٠	٠	٩٢	٧٩	٤٨٢
	اناث	١	٠	٢٢	٠	١١١	٤٢	٢٤٠
	جملة	١٠	٠	٢٢	٠	٢٠٣	١٢١	٧٢٢
قنا	ذكور	١٥	٠	٣	٠	١٣٩	٤٠	٣٠١
	اناث	٤	٥	٢٦	٥	١٣١	٣٧	٢٤٥
	جملة	١٩	٥	٢٩	٥	٢٧٠	٧٧	٥٤٦
أسوان	ذكور	٤	٠	٦	٠	٤٧	٤٤	١٣٨
	اناث	١	٠	٦	٠	٨٩	٢٠	١٤٠
	جملة	٥	٠	١٢	٠	١٣٦	٦٤	٢٧٨
مدينة الأقصر	ذكور	٠	٠	٠	٠	٢	٠	٢
	اناث	٠	٠	٠	٠	٦	٥	١٢
	جملة	٠	٠	٠	٠	٨	٥	١٤
البحر الأحمر	ذكور	٠	٠	٠	٠	٦	٢٤	٤٧
	اناث	٠	٠	١٣	٠	١٠	١٥	٤٩
	جملة	٠	٠	١٣	٠	١٦	٣٩	٩٦
الوادى الجديد	ذكور	١	٠	١	٠	٦	١٥	١٣٤
	اناث	٠	٠	٦	٠	٣٦	٤	٥٩
	جملة	١	٠	٧	٠	٤٢	١٩	١٩٣

(١) بمافيهم الأداريين من الأطباء الأخصائين والممارسين العمومين و لا تشمل أطباء الأمتياز
(٢) تشمل العاملين فى التمريض(حكيمات) رئيس ممرضين، رئيسة ممرضات، ممرضون، مساعدون ممرضات، مساعدات ممرضات ، زائرات صحيات
(٣) تشمل عمال وعاملات النظافة والتمورجية

عدد العاملين المؤقتين بالمنشآت العلاجية حسب النوع والمهنة بالمحافظات عام ٢٠٠٢

تابع جدول رقم ١٨ — اجمالي الجمهورية

العاملون / المحافظات		مساعدون فنيون	صناع أسنان	هيئة التمريض (٢)	مولدات ومساعدات مولدات	أداريون ومعاونون وكتبة (١)	آخرى (٣)	جملة
مطروح	ذكور	٤	٠	٠	٠	١٠	٢٨	٦٩
	اناث	٠	٠	٨	٠	٢٩	٢١	٦٨
	جملة	٤	٠	٨	٠	٣٩	٤٩	١٣٧
شمال سيناء	ذكور	٠	٠	٠	٠	٢	١١	٢٦
	اناث	٠	٠	٠	٢	٨	١٠	٢٢
	جملة	٠	٠	٠	٢	١٠	٢١	٤٨
جنوب سيناء	ذكور	٠	٠	٠	٠	٤	٠	٩
	اناث	١	٠	١	٠	٣٨	٠	٤٠
	جملة	١	٠	١	٠	٤٢	٠	٤٩
الجملة	ذكور	٨٧٢	٣٧	٦٥٧	٠	٤٢٩٠	٢٩٣٧	١٨٤٠٠
	اناث	١٦١	٣٩	٢٩٧٩	١١٣	٥٠٢١	٢٨٢٩	١٤٤٤٥
	جملة	١٠٣٣	٧٦	٣٦٣٦	١١٣	٩٣١١	٥٧٦٦	٣٢٨٤٥

(١) بما فيهم الأدارين من الأطباء الأخصائين والممارسين العمومين و لا تشمل أطباء الأمتياز

(٢) تشمل العاملين فى التمريض(حكيمات) رئيس ممرضين، رئيسة ممرضات، ممرضون، مساعدون ممرضات، مساعدات ممرضات ، زائرات صحيات

(٣) تشمل عمال وعاملات النظافة والتمورجية

عدد العاملين المؤقتين بالمنشآت العلاجية حسب النوع والمهنة بالمحافظات عام ٢٠٠٢

جدول رقم ١٩ حضر الجمهورية

العاملون / المحافظات		أصحاب المنشآت العاملون بها بدون أجر	أفراد أخرون يعملون بالمنشأة بدون أجر	أطباء (١)	صيادلة	كيمانيون	أخصائيون علاج طبيعى	مشرفون اجتماعيون
القاهرة	ذكور	٢٢	٩	٣٢٧٤	١٧	٩٤	٤٧	٤٣
	اناث	٢	٣	١٠٦٤	٢٦	١٠٧	٢٤	٥٤
	جملة	٢٤	١٢	٤٣٣٨	٤٣	٢٠١	٧١	٩٧
الأسكندرية	ذكور	٨	٠	٧٧٥	٦	١٩	٨	٤
	اناث	٠	٠	٢٥٥	١١	٤٨	١	٢٤
	جملة	٨	٠	١٠٣٠	١٧	٦٧	٩	٢٨
بورسعيد	ذكور	٢	٠	٧٧	٠	٣	٠	١
	اناث	٢	٠	٢٦	٢	٦	٠	٥
	جملة	٤	٠	١٠٣	٢	٩	٠	٦
السويس	ذكور	٠	١	١٤٧	١	٢	٠	٠
	اناث	٠	٠	٥٥	٢	٨	١	٠
	جملة	٠	١	٢٠٢	٣	١٠	١	٠
دمياط	ذكور	٠	٠	٣٥	١	٤	٢	١
	اناث	٠	٠	٦	٠	٣	١	١
	جملة	٠	٠	٤١	١	٧	٣	٢
الدقهلية	ذكور	١	١٢	٢٣٥	٠	٢٤	٣	٧
	اناث	١	٥	٣١	١	٢٩	٤	١٦
	جملة	٢	١٧	٢٦٦	١	٥٣	٧	٢٣
الشرقية	ذكور	١٧	١٥	١٩٩	٢	٢٩	٣	١٢
	اناث	١١	٠	٣٩	٨	١٥	٤	٤
	جملة	٢٨	١٥	٢٣٨	١٠	٤٤	٧	١٦
القليوبية	ذكور	٣	٠	٢٤٦	٠	٣١	٥	٨
	اناث	٠	٠	٦٢	١	٣٧	٠	١٣
	جملة	٣	٠	٣٠٨	١	٦٨	٥	٢١

(١) بما فيهم الأداريين من الأطباء الأخصائيين والممارسين العموميين و لا تشمل أطباء الأمتياز
(٢) تشمل العاملين فى التمريض(حكيمات) رئيس ممرضين، رئيسة ممرضات، ممرضون، مساعدون ممرضات، مساعدات ممرضات ، زائرات صحيات
(٣) تشمل عمال وعاملات النظافة والتمورجية

عدد العاملين المؤقتين بالمنشآت العلاجية حسب النوع والمهلة بالمحافظات عام ٢٠٠٢

تابع جدول رقم ١٩ — حضر الجمهورية

المحافظات	العاملون	أصحاب المنشآت العاملون بها بدون أجر	أفراد أخرون يعملون بالمنشأة بدون أجر	أطباء (١)	صيادلة	كيميائيون	أخصائيون علاج طبيعى	مشرفون اجتماعيون
كفر الشيخ	ذكور	٠	٠	٧٣	٠	٨	٢	١
	اناث	٠	٠	١٦	٤	٤	١	١
	جملة	٠	٠	٨٩	٤	١٢	٣	٢
الغربية	ذكور	٢	٢	٤٢٣	٨٧	١٠٧	٣	٥
	اناث	٢	٠	٧٥	٥٨	١٦٩	٢	١
	جملة	٤	٢	٤٩٨	١٤٥	٢٧٦	٥	٦
المنوفية	ذكور	٠	٠	٢٣١	٠	٢	٨	٣
	اناث	٠	٠	٤٣	٥	١١	٣	٢
	جملة	٠	٠	٢٧٤	٥	١٣	١١	٥
البحيرة	ذكور	٣	٠	٢٧٩	٠	٢١	١	٨
	اناث	٠	٠	٤٣	٣	٢٧	٠	٣
	جملة	٣	٠	٣٢٢	٣	٤٨	١	١١
الأسماعيلية	ذكور	٠	٠	١٣١	١	١	٣	٠
	اناث	٠	٠	٢٠	٠	٢	١	٠
	جملة	٠	٠	١٥١	١	٣	٤	٠
الجيزة	ذكور	٨	٥	٥٣٦	١٠	٢٦	١٣	١١
	اناث	٠	٠	٨٣	٥	٤٦	٣	١٠
	جملة	٨	٥	٦١٩	١٥	٧٢	١٦	٢١
بنى سويف	ذكور	١	١	٢٢٠	٠	٩	٥	٢
	اناث	٠	٠	٥٧	٤	١٠	٠	١
	جملة	١	١	٢٧٧	٤	١٩	٥	٣
الفيوم	ذكور	٠	١	١٦١	١	٤	٤	٥
	اناث	٠	٠	٣٩	٣	١٧	١	٥
	جملة	٠	١	٢٠٠	٤	٢١	٥	١٠

(١) بما فيهم الأداريين من الأطباء الأخصائيين والممارسين العموميين و لا تشمل أطباء الأمتياز
(٢) تشمل العاملين فى التمريض(حكيمات) رئيس ممرضين، رئيسة ممرضات، ممرضون، مساعدون ممرضات، مساعدات ممرضات ، زائرات صحيات
(٣) تشمل عمال وعاملات النظافة والتمورجية

عدد العاملين المؤقتين بالمنشآت العلاجية حسب النوع والمهنة بالمحافظات عام ٢٠٠٢

تابع جدول رقم ١٩ — حضر الجمهورية

العاملون / المحافظات		أصحاب المنشآت العاملون بها بدون أجر	أفراد أخرون يعملون بالمنشأة بدون أجر	أطباء (١)	صيادلة	كيميائيون	أخصائيون علاج طبيعى	مشرفون اجتماعيون
المنيا	ذكور	٠	٠	٨٢	١	١١	٣	٤
	اناث	٠	٠	١٨	٠	٥	٠	٢
	جملة	٠	٠	١٠٠	١	١٦	٣	٦
أسيوط	ذكور	٣	١	٢٤٩	٢	٣٧	٧	١٠
	اناث	١	٢	٥١	٢	١٦	٢	١٠
	جملة	٤	٣	٣٠٠	٤	٥٣	٩	٢٠
سوهاج	ذكور	١٤	٠	٢٢٩	٤	٣٠	٢	١٣
	اناث	٠	٠	٢٩	٢	٢٢	٠	١٠
	جملة	١٤	٠	٢٥٨	٦	٥٢	٢	٢٣
قنا	ذكور	٠	٠	٤٦	١٧	١٧	٣	١٧
	اناث	٠	٠	٢	٧	١٦	١	٨
	جملة	٠	٠	٤٨	٢٤	٣٣	٤	٢٥
أسوان	ذكور	٠	٠	١٩	٠	٦	٢	٨
	اناث	٠	٠	٤	٢	٩	٠	٩
	جملة	٠	٠	٢٣	٢	١٥	٢	١٧
مدينة الأقصر	ذكور	٠	٠	٠	٠	٠	٠	٠
	اناث	٠	٠	٠	٠	٠	٠	٠
	جملة	٠	٠	٠	٠	٠	٠	٠
البحر الأحمر	ذكور	٠	٠	١٦	٠	١	٠	٠
	اناث	٠	٠	٩	١	١	٠	٠
	جملة	٠	٠	٢٥	١	٢	٠	٠
الوادى الجديد	ذكور	٠	٠	١٠٣	٠	٣	٠	٠
	اناث	٠	٠	١٠	٠	١	٠	٢
	جملة	٠	٠	١١٣	٠	٤	٠	٢

(١) بما فيهم الأداريين من الأطباء الأخصائيين والممارسين العموميين و لا تشمل أطباء الأمتياز
(٢) تشمل العاملين فى التمريض(حكيمات) رئيس ممرضين، رئيسة ممرضات، ممرضون، مساعدون ممرضات، مساعدات ممرضات ، زائرات صحيات
(٣) تشمل عمال وعاملات النظافة والتمورجية

عدد العاملين المؤقتين بالمنشآت العلاجية حسب النوع والمهنة بالمحافظات عام ٢٠٠٢

تابع جدول رقم ١٩ — حضر الجمهورية

العاملون / المحافظات		أصحاب المنشآت العاملون بها بدون أجر	أفراد أخرون يعملون بالمنشأة بدون أجر	أطباء (١)	صيادلة	كيميائيون	أخصائيون علاج طبيعي	مشرفون اجتماعيون
مطروح	ذكور	٠	٠	٢٦	٠	١	٠	٠
	اناث	٠	٠	٦	٠	٢	٠	٠
	جملة	٠	٠	٣٢	٠	٣	٠	٠
شمال سيناء	ذكور	٠	٠	١١	٠	٠	٠	٠
	اناث	٠	٠	٠	٠	٠	٠	٠
	جملة	٠	٠	١١	٠	٠	٠	٠
جنوب سيناء	ذكور	٠	٠	٠	٠	٢	٠	٣
	اناث	٠	٠	٠	٠	٠	٠	٠
	جملة	٠	٠	٠	٠	٢	٠	٣
الجملة	ذكور	٨٤	٤٧	٧٨٢٣	١٥٠	٤٩٢	١٢٤	١٦٦
	اناث	١٩	١٠	٢٠٤٣	١٤٧	٦١١	٤٩	١٨١
	جملة	١٠٣	٥٧	٩٨٦٦	٢٩٧	١١٠٣	١٧٣	٣٤٧

(١) بما فيهم الأداريين من الأطباء الأخصائين والممارسين العموميين و لا تشمل أطباء الأمتياز

(٢) تشمل العاملين فى التمريض(حكيمات) رئيس ممرضين، رئيسة ممرضات، ممرضون، مساعدون ممرضات، مساعدات ممرضات ، زائرات صحيات

(٣) تشمل عمال وعاملات النظافة والتمورجية

عدد العاملين المؤقتين بالمنشآت العلاجية حسب النوع والمهنة بالمحافظات عام ٢٠٠٢

تابع جدول رقم ١٩ — حضر الجمهورية

المحافظات / العاملون		مساعدون فنيون	صناع أسنان	هيئة التمريض (٢)	مولدات ومساعدات مولدات	أداريون ومعاونون وكتبة	آخرى (٣)	جملة
القاهرة	ذكور	٣٨٠	١٧	٤٠٠	٠	٩١٨	٦٤٠	٥٨٦١
	اناث	٤٦	٢٠	٩٩١	٥٣	١٣٣٣	٥٠٦	٤٢٢٩
	جملة	٤٢٦	٣٧	١٣٩١	٥٣	٢٢٥١	١١٤٦	١٠٠٩٠
الأسكندرية	ذكور	٨٠	٥	٣٢	٠	٢٥٨	٤١٧	١٦١٢
	اناث	٢١	٢	٥٨٨	١	٣٧١	٣٩٠	١٧١٢
	جملة	١٠١	٧	٦٢٠	١	٦٢٩	٨٠٧	٣٣٢٤
بورسعيد	ذكور	٧	٠	٣	٠	٥٤	٠	١٤٧
	اناث	٠	٠	١٨	٦	٨٨	٥	١٥٨
	جملة	٧	٠	٢١	٦	١٤٢	٥	٣٠٥
السويس	ذكور	٥٥	٢	١٠	٠	٥٦	٣٦	٣١٠
	اناث	١٣	٢	٦٥	٠	١١٣	٤٢	٣٠١
	جملة	٦٨	٤	٧٥	٠	١٦٩	٧٨	٦١١
دمياط	ذكور	٣	٠	٠	٠	١٣	١٢	٧١
	اناث	٠	٠	٣٠	١	٤٦	٣٠	١١٨
	جملة	٣	٠	٣٠	١	٥٩	٤٢	١٨٩
الدقهلية	ذكور	٤٢	٢	٣	٠	٢١٤	٢٨٢	٨٢٥
	اناث	٤	٧	٣٢	٢	٣١٨	١٨٥	٦٣٥
	جملة	٤٦	٩	٣٥	٢	٥٣٢	٤٦٧	١٤٦٠
الشرقية	ذكور	٣٩	٠	١٦	٠	١٠٧	٨٤	٥٢٣
	اناث	٩	٠	١١٩	٠	١١٦	٨٩	٤١٤
	جملة	٤٨	٠	١٣٥	٠	٢٢٣	١٧٣	٩٣٧
القليوبية	ذكور	٢٦	٠	١٢	٠	٢٧٧	٩١	٦٩٩
	اناث	٧	٠	٥٤	٠	٤٠٢	١٩	٥٩٥
	جملة	٣٣	٠	٦٦	٠	٦٧٩	١١٠	١٢٩٤

(١) بمافيهم الأداريين من الأطباء الأخصائيين والممارسين العموميين و لا تشمل أطباء الأمتياز
(٢) تشمل العاملين فى التمريض(حكيمات) رئيس ممرضين، رئيسة ممرضات، ممرضون، مساعدون ممرضات، مساعدات ممرضات ، زائرات صحيات
(٣) تشمل عمال وعاملات النظافة والتمورجية

عدد العاملين المؤقتين بالمنشآت العلاجية حسب النوع والمهنة بالمحافظات عام ٢٠٠٢

تابع جدول رقم ١٩ — حضر الجمهورية

المحافظات / العاملون		مساعدون فنيون	صناع أسنان	هيئة التمريض (٢)	مولدات ومساعدات مولدات	أداريون ومعاونون وكتبة	آخرى (٣)	جملة
كفر الشيخ	ذكور	١٨	٠	٥	٠	٨٢	٢٤	٢١٣
	اناث	٢	٠	٧٩	١	٥٥	٤٨	٢١١
	جملة	٢٠	٠	٨٤	١	١٣٧	٧٢	٤٢٤
الغربية	ذكور	١٨	٣	٢	٠	١٨٤	١٢٦	٩٦٢
	اناث	٤	١	٥٧	٠	١٧٦	٢٤٣	٧٨٨
	جملة	٢٢	٤	٥٩	٠	٣٦٠	٣٦٩	١٧٥٠
المنوفية	ذكور	٦	٤	١٧	٠	١٢٩	٩٢	٤٩٢
	اناث	٤	٠	١٧١	٠	١٤٣	١١٨	٥٠٠
	جملة	١٠	٤	١٨٨	٠	٢٧٢	٢١٠	٩٩٢
البحيرة	ذكور	٥	٠	١١	٠	٨٨	٢١٧	٦٣٣
	اناث	٠	٠	٨٧	٠	٤٢	١٤٤	٣٤٩
	جملة	٥	٠	٩٨	٠	١٣٠	٣٦١	٩٨٢
الأسماعيلية	ذكور	٤	٣	٤	٠	٤٠٨	١٦	٥٧١
	اناث	٢	٠	٧	٠	٢٣٨	٤١	٣١١
	جملة	٦	٣	١١	٠	٦٤٦	٥٧	٨٨٢
الجيزة	ذكور	٥٣	٠	٤٨	٠	٣٦٦	١٢٧	١٢٠٣
	اناث	١٠	٠	٢٨٥	٤	٤١٨	٢٠٦	١٠٧٠
	جملة	٦٣	٠	٣٣٣	٤	٧٨٤	٣٣٣	٢٢٧٣
بنى سويف	ذكور	١١	٠	٥	٠	٥٢	٣٩	٣٤٥
	اناث	٢	٠	٥٥	٢٤	٣٥	٧٦	٢٦٤
	جملة	١٣	٠	٦٠	٢٤	٨٧	١١٥	٦٠٩
الفيوم	ذكور	٥	٠	١١	٠	٢٢٠	١٢٦	٥٣٨
	اناث	٠	٠	٦٦	١	١٤٠	١٨٣	٤٥٥
	جملة	٥	٠	٧٧	١	٣٦٠	٣٠٩	٩٩٣

(١) بمافيهم الأداريين من الأطباء الأخصائيين والممارسين العموميين و لا تشمل أطباء الأمتياز
(٢) تشمل العاملين فى التمريض(حكيمات) رئيس ممرضين، رئيسة ممرضات، ممرضون، مساعدون ممرضات، مساعدات ممرضات ، زائرات صحيات
(٣) تشمل عمال وعاملات النظافة والتمورجية

عدد العاملين المؤقتين بالمنشآت العلاجية حسب النوع والمهنة بالمحافظات عام ٢٠٠٢

تابع جدول رقم ١٩ — حضر الجمهورية

العاملون / المحافظات		مساعدون فنيون	صناع أسنان	هيئة التمريض (٢)	مولدات ومساعدات مولدات	أداريون ومعاونون وكتبة	آخرى (٣)	جملة
المنيا	ذكور	٦	٠	٣	٠	١٧٢	٦٥	٣٤٧
	اناث	٣	٠	١٩	٠	١٥٣	١٢٦	٣٢٦
	جملة	٩	٠	٢٢	٠	٣٢٥	١٩١	٦٧٣
أسيوط	ذكور	١٥	٠	٢٩	٠	١٣٢	١٦٥	٦٥٠
	اناث	٠	٠	٣٩	٢	١١١	٤٦	٢٨٢
	جملة	١٥	٠	٦٨	٢	٢٤٣	٢١١	٩٣٢
سوهاج	ذكور	٩	٠	٠	٠	٨٩	٧٥	٤٦٥
	اناث	١	٠	٢٠	٠	١٠٥	٤٢	٢٣١
	جملة	١٠	٠	٢٠	٠	١٩٤	١١٧	٦٩٦
قنا	ذكور	١٢	٠	٣	٠	١٢٤	٣٦	٢٧٥
	اناث	١	٠	١٦	٠	١١١	١٣	١٧٥
	جملة	١٣	٠	١٩	٠	٢٣٥	٤٩	٤٥٠
أسوان	ذكور	٤	٠	٦	٠	٤٦	٤٢	١٣٣
	اناث	١	٠	٦	٠	٨٩	١٩	١٣٩
	جملة	٥	٠	١٢	٠	١٣٥	٦١	٢٧٢
مدينة الأقصر	ذكور	٠	٠	٠	٠	٠	٠	٠
	اناث	٠	٠	٠	٠	٤	١	٥
	جملة	٠	٠	٠	٠	٤	١	٥
البحر الأحمر	ذكور	٠	٠	٠	٠	٦	٢٤	٤٧
	اناث	٠	٠	١٣	٠	١٠	١٥	٤٩
	جملة	٠	٠	١٣	٠	١٦	٣٩	٩٦
الوادى الجديد	ذكور	١	٠	١	٠	٦	١٤	١٢٨
	اناث	٠	٠	٦	٠	٣٥	٣	٥٧
	جملة	١	٠	٧	٠	٤١	١٧	١٨٥

(١) بمافيهم الأداريين من الأطباء الأخصائيين والممارسين العموميين و لا تشمل أطباء الأمتياز

(٢) تشمل العاملين فى التمريض(حكيمات) رئيس ممرضين، رئيسة ممرضات، ممرضون، مساعدون ممرضات، مساعدات ممرضات ، زائرات صحيات

(٣) تشمل عمال وعاملات النظافة والتمورجية

عدد العاملين المؤقتين بالمنشآت العلاجية حسب النوع والمهنة بالمحافظات عام ٢٠٠٢

تابع جدول رقم ١٩ — حضر الجمهورية

العاملون / المحافظات		مساعدون فنيون	صناع أسنان	هيئة التمريض (٢)	مولدات ومساعدات مولدات	أداريون ومعاونون وكتبة	آخرى (٣)	جملة
مطروح	ذكور	٤	٠	٠	٠	٨	٢٠	٥٩
	اناث	٠	٠	٨	٠	٢٩	١٧	٦٢
	جملة	٤	٠	٨	٠	٣٧	٣٧	١٢١
شمال سيناء	ذكور	٠	٠	٠	٠	١	١	١٣
	اناث	٠	٠	٠	٢	١	٨	١١
	جملة	٠	٠	٠	٢	٢	٩	٢٤
جنوب سيناء	ذكور	٠	٠	٠	٠	٤	٠	٩
	اناث	١	٠	١	٠	٣٨	٠	٤٠
	جملة	١	٠	١	٠	٤٢	٠	٤٩
الجملة	ذكور	٨٠٣	٣٦	٦٢١	٠	٤٠١٤	٢٧٧١	١٧١٣١
	اناث	١٣١	٣٢	٢٨٣٢	٩٧	٤٧٢٠	٢٦١٥	١٣٤٨٧
	جملة	٩٣٤	٦٨	٣٤٥٣	٩٧	٨٧٣٤	٥٣٨٦	٣٠٦١٨

(١) بما فيهم الأداريين من الأطباء الأخصائيين والممارسين العموميين و لا تشمل أطباء الأمتياز

(٢) تشمل العاملين فى التمريض(حكيمات) رئيس ممرضين، رئيسة ممرضات، ممرضون، مساعدون ممرضات، مساعدات ممرضات ، زائرات صحيات

(٣) تشمل عمال وعاملات النظافة والتمورجية

عدد العاملين المؤقتين بالمنشآت العلاجية حسب النوع والمهنة بالمحافظات عام ٢٠٠٢

ريف الجمهورية

جدول رقم ٢٠

العاملون / المحافظات		لصحاب المنشآت العاملون بها بدون أجر	أفراد أخرون يعملون بالمنشأة بدون أجر	أطباء (١)	صيادلة	كيميائيون	أخصائيون علاج طبيعى	مشرفون اجتماعيون
دمياط	ذكور	٠	٠	١٢	١	٠	٠	١
	اناث	٠	٠	٧	٠	٠	٠	٠
	جملة	٠	٠	١٩	١	٠	٠	١
الدقهلية	ذكور	٠	٠	١٩١	٣	٠	٢	٠
	اناث	٠	٠	٥٥	١	٠	١	٤
	جملة	٠	٠	٢٤٦	٤	٠	٣	٤
الشرقية	ذكور	٣	٠	٧١	٢	٦	٠	٠
	اناث	٢	٠	١٤	٠	١	٠	١
	جملة	٥	٠	٨٥	٢	٧	٠	١
القليوبية	ذكور	٠	٠	١	٠	٠	٠	٠
	اناث	٠	٠	٢	٠	٠	٠	٠
	جملة	٠	٠	٣	٠	٠	٠	٠
كفر الشيخ	ذكور	٠	٠	٧٩	٠	١	٠	٠
	اناث	٠	٠	١٠	٢	٤	٠	٢
	جملة	٠	٠	٨٩	٢	٥	٠	٢
الغربية	ذكور	٠	٠	٩٣	٠	٠	١	٠
	اناث	٠	٠	٣١	١	٠	٠	٢
	جملة	٠	٠	١٢٤	١	٠	١	٢
المنوفية	ذكور	٠	٠	١٣٣	٠	٤	١	٨
	اناث	٠	٠	٣٠	٤	١٥	٣	٩
	جملة	٠	٠	١٦٣	٤	١٩	٤	١٧
البجيرة	ذكور	٠	٠	٣٦	٠	٠	٠	٠
	اناث	٠	٠	٩	٠	٠	٠	٤
	جملة	٠	٠	٤٥	٠	٠	٠	٤
الإسماعيلية	ذكور	٠	٠	٦	٠	٠	٠	٠
	اناث	٠	٠	٦	٠	٠	٠	٠
	جملة	٠	٠	١٢	٠	٠	٠	٠
الجيزة	ذكور	٠	٠	١٢	٠	٠	٠	٠
	اناث	٠	٠	٨	٠	٠	٠	١
	جملة	٠	٠	٢٠	٠	٠	٠	١

(١) بما فيهم الأداريين من الأطباء الأخصائيين والممارسين العموميين و لا تشمل أطباء الأمتياز

(٢) تشمل العاملين فى التمريض(حكيمات) رئيس ممرضين، رئيسة ممرضات، ممرضون، مساعدون ممرضات، مساعدات ممرضات ، زائرات صحيات

(٣) تشمل عمال وعاملات النظافة والتمورجية

عدد العاملين المؤقتين بالمنشآت العلاجية حسب النوع والمهنة بالمحافظات عام ٢٠٠٢

تابع جدول رقم ٢٠ — ريف الجمهورية

المحافظات / العاملون		أصحاب المنشآت العاملون بها بدون أجر	أفراد آخرون يعملون بالمنشأة بدون أجر	أطباء (١)	صيادلة	كيميائيون	أخصائيون علاج طبيعى	مشرفون اجتماعيون
بنى سويف	ذكور	٠	٠	٣	٠	٠	٠	٠
	اناث	٠	٠	١	٠	٠	٠	٠
	جملة	٠	٠	٤	٠	٠	٠	٠
الفيوم	ذكور	٠	٠	٨	٠	٠	٠	٠
	اناث	٠	٠	١	٠	٠	٠	١
	جملة	٠	٠	٩	٠	٠	٠	١
المنيا	ذكور	٠	٠	٩	٠	٠	٠	٠
	اناث	٠	٠	٢	٠	٠	٠	٠
	جملة	٠	٠	١١	٠	٠	٠	٠
أسيوط	ذكور	٠	٠	٧	٠	٢	٠	٢
	اناث	٠	٠	٠	٠	٠	٠	٠
	جملة	٠	٠	٧	٠	٢	٠	٢
سوهاج	ذكور	٠	٠	٨	٠	٠	٠	٢
	اناث	٠	٠	١	٠	٠	٠	٠
	جملة	٠	٠	٩	٠	٠	٠	٢
قنا	ذكور	٠	٠	٤	٠	٠	٠	٠
	اناث	٠	٠	٢	٠	٠	٠	١
	جملة	٠	٠	٦	٠	٠	٠	١
أسوان	ذكور	٠	٠	٢	٠	٠	٠	٠
	اناث	٠	٠	٠	٠	٠	٠	٠
	جملة	٠	٠	٢	٠	٠	٠	٠
مدينة الأقصر	ذكور	٠	٠	٠	٠	٠	٠	٠
	اناث	٠	٠	١	٠	٠	٠	٠
	جملة	٠	٠	١	٠	٠	٠	٠
البحر الأحمر	ذكور	٠	٠	٠	٠	٠	٠	٠
	اناث	٠	٠	٠	٠	٠	٠	٠
	جملة	٠	٠	٠	٠	٠	٠	٠
الوادى الجديد	ذكور	٠	٠	٥	٠	٠	٠	٠
	اناث	٠	٠	٠	٠	٠	٠	٠
	جملة	٠	٠	٥	٠	٠	٠	٠

(١) بما فيهم الأداويين من الأطباء الأخصائيين والممارسين العموميين و لا تشمل أطباء الأمتياز
(٢) تشمل العاملين فى التمريض(حكيمات) رئيس ممرضين، رئيسة ممرضات، ممرضون، مساعدون ممرضات، مساعدات ممرضات ، زائرات صحيات
(٣) تشمل عمال وعاملات النظافة والتمورجية

عدد العاملين المؤقتين بالمنشآت العلاجية حسب النوع والمهنة بالمحافظات عام ٢٠٠٢

تابع جدول رقم ٣٠ — ريف الجمهورية

العاملون / المحافظات		أصحاب المنشآت العاملون بها بدون أجر	أفراد أخرون يعملون بالمنشأة بدون أجر	أطباء (١)	صيادلة	كيميائيون	أخصائيون علاج طبيعى	مشرفون اجتماعيون
مطروح	ذكور	٠	٠	٠	٠	٠	٠	٠
	اناث	٠	٠	٠	٠	٠	٠	٢
	جملة	٠	٠	٠	٠	٠	٠	٢
شمال سيناء	ذكور	٠	٠	٢	٠	٠	٠	٠
	اناث	٠	٠	٢	٠	٠	٠	٠
	جملة	٠	٠	٤	٠	٠	٠	٠
جنوب سيناء	ذكور	٠	٠	٠	٠	٠	٠	٠
	اناث	٠	٠	٠	٠	٠	٠	٠
	جملة	٠	٠	٠	٠	٠	٠	٠
الجملة	ذكور	٣	٠	٦٨٢	٦	١٣	٤	١٣
	اناث	٢	٠	١٨٢	٨	٢٠	٤	٢٧
	جملة	٥	٠	٨٦٤	١٤	٣٣	٨	٤٠

(١) بما فيهم الأداريين من الأطباء الأخصائيين والممارسين العموميين و لا تشمل أطباء الأمتياز
(٢) تشمل العاملين فى التمريض(حكيمات) رئيس ممرضين، رئيسة ممرضات، ممرضون، مساعدون ممرضات، مساعدات ممرضات ، زائرات صحيات
(٣) تشمل عمال وعاملات النظافة والتمورجية

عدد العاملين المؤقتين بالمنشآت العلاجية حسب النوع والمهنة بالمحافظات عام ٢٠٠٢

تابع جدول رقم ٢٠ — ريف الجمهورية

المحافظات / العاملون		مساعدون فنيون	صناع أسنان	هيئة التمريض (٢)	مولدات ومساعدات مولدات	أداريون ومعاونون وكتبة	آخرى (٣)	جملة
دمياط	ذكور	٢	٠	٣	٠	١٠	١	٣٠
	اناث	٠	٠	٤	٠	١٥	١٥	٤١
	جملة	٢	٠	٧	٠	٢٥	١٦	٧١
الدقهلية	ذكور	١٣	٠	٠	٠	١٩	٤	٢٣٢
	اناث	١٦	٠	١٨	١	١٠	١٤	١٢٠
	جملة	٢٩	٠	١٨	١	٢٩	١٨	٣٥٢
الشرقية	ذكور	١٠	٠	٢١	٠	٤٧	١١	١٧١
	اناث	٥	٠	٦٨	٠	٣٢	١٠	١٣٣
	جملة	١٥	٠	٨٩	٠	٧٩	٢١	٣٠٤
القليوبية	ذكور	٢	٠	١	٠	٠	٣	٧
	اناث	٠	٠	٣	٠	٤	٤	١٣
	جملة	٢	٠	٤	٠	٤	٧	٢٠
كفر الشيخ	ذكور	٢	٠	٠	٠	١٧	٢	١٠١
	اناث	٠	٠	٠	٠	١٢	١٣	٤٣
	جملة	٢	٠	٠	٠	٢٩	١٥	١٤٤
الغربية	ذكور	١٣	٠	٦	٠	٥	٥	١٢٣
	اناث	٠	٠	١٧	٠	١٤	١٤	٧٩
	جملة	١٣	٠	٢٣	٠	١٩	١٩	٢٠٢
المنوفية	ذكور	٤	٠	١	٠	١٢٦	٦٠	٣٣٧
	اناث	٠	٢	١٢	١٠	١٤٢	٤٤	٢٧١
	جملة	٤	٢	١٣	١٠	٢٦٨	١٠٤	٦٠٨
البحيرة	ذكور	١٥	١	٠	٠	١٨	٦	٧٦
	اناث	٣	٠	٢	٠	٢٤	١١	٥٣
	جملة	١٨	١	٢	٠	٤٢	١٧	١٢٩
الأسماعيلية	ذكور	١	٠	٠	٠	٠	٥	١٢
	اناث	٠	٠	٠	٠	٠	١٣	١٩
	جملة	١	٠	٠	٠	٠	١٨	٣١

(١) بمافيهم الأداريين من الأطباء الأخصائيين والممارسين العموميين و لا تشمل أطباء الأمتياز
(٢) تشمل العاملين فى التمريض(حكيمات) رئيس ممرضين، رئيسة ممرضات، ممرضون،مساعدون ممرضات، مساعدات ممرضات ، زائرات صحيات
(٣) تشمل عمال وعاملات النظافة والتمورجية

عدد العاملين المؤقتين بالمنشآت العلاجية حسب النوع والمهنة بالمحافظات عام ٢٠٠٢

تابع جدول رقم ٢٠ — ريف الجمهورية

المحافظات / العاملون		مساعدون فنيون	صناع أسنان	هيئة التمريض (٢)	مولدات ومساعدات مولدات	أداريون ومعاونون وكتبة	آخرى (٣)	جملة
الجيزة	ذكور	١	٠	٠	٠	١	٧	٢١
	اناث	٢	٠	٨	٠	٢	١٢	٣٣
	جملة	٣	٠	٨	٠	٣	١٩	٥٤
بنى سويف	ذكور	٠	٠	٠	٠	٠	٠	٣
	اناث	٠	٠	٠	٠	٠	٠	١
	جملة	٠	٠	٠	٠	٠	٠	٤
الفيوم	ذكور	٠	٠	٠	٠	٠	٠	٨
	اناث	٠	٠	١	٠	٠	٤	٧
	جملة	٠	٠	١	٠	٠	٤	١٥
المنيا	ذكور	٣	٠	٤	٠	٣	٢٦	٤٥
	اناث	٠	٠	٢	٠	٢	٢٢	٢٨
	جملة	٣	٠	٦	٠	٥	٤٨	٧٣
أسيوط	ذكور	٠	٠	٠	٠	٦	٧	٢٤
	اناث	١	٠	٠	٠	٨	٢	١١
	جملة	١	٠	٠	٠	١٤	٩	٣٥
سوهاج	ذكور	٠	٠	٠	٠	٣	٤	١٧
	اناث	٠	٠	٢	٠	٦	٠	٩
	جملة	٠	٠	٢	٠	٩	٤	٢٦
قنا	ذكور	٣	٠	٠	٠	١٥	٤	٢٦
	اناث	٣	٥	١٠	٥	٢٠	٢٤	٧٠
	جملة	٦	٥	١٠	٥	٣٥	٢٨	٩٦
أسوان	ذكور	٠	٠	٠	٠	١	٢	٥
	اناث	٠	٠	٠	٠	٠	١	١
	جملة	٠	٠	٠	٠	١	٣	٦
مدينة الأقصر	ذكور	٠	٠	٠	٠	٢	٠	٢
	اناث	٠	٠	٠	٠	٢	٤	٧
	جملة	٠	٠	٠	٠	٤	٤	٩

(١) بمافيهم الأداريين من الأطباء الأخصائيين والممارسين العموميين و لا تشمل أطباء الأمتياز
(٢) تشمل العاملين في التمريض(حكيمات) رئيس ممرضين، رئيسة ممرضات، ممرضون، مساعدون ممرضات، مساعدات ممرضات ، زائرات صحيات
(٣) تشمل عمال وعاملات النظافة والتمورجية

عدد العاملين المؤقتين بالمنشآت العلاجية حسب النوع والمهنة بالمحافظات عام ٢٠٠٢

ريف الجمهورية

تابع جدول رقم ٢٠

المحافظات / العاملون		مساعدون فنيون	صناع أسنان	هيئة التمريض (٢)	مولدات ومساعدات مولدات	اداريون ومعاونون وكتبة	آخرى (٣)	جملة
البحر الأحمر	ذكور	٠	٠	٠	٠	٠	٠	٠
	اناث	٠	٠	٠	٠	٠	٠	٠
	جملة	٠	٠	٠	٠	٠	٠	٠
الوادى الجديد	ذكور	٠	٠	٠	٠	١	١	٦
	اناث	٠	٠	٠	٠	١	١	٢
	جملة	٠	٠	٠	٠	١	٢	٨
مطروح	ذكور	٠	٠	٠	٠	٢	٨	١٠
	اناث	٠	٠	٠	٠	٠	٤	٦
	جملة	٠	٠	٠	٠	٢	١٢	١٦
شمال سيناء	ذكور	٠	٠	٠	٠	١	١٠	١٣
	اناث	٠	٠	٠	٠	٧	٢	١١
	جملة	٠	٠	٠	٠	٨	١٢	٢٤
جنوب سيناء	ذكور	٠	٠	٠	٠	٠	٠	٠
	اناث	٠	٠	٠	٠	٠	٠	٠
	جملة	٠	٠	٠	٠	٠	٠	٠
الجملة	ذكور	٦٩	١	٣٦	٠	٢٧٦	١٦٦	١٢٦٩
	اناث	٣٠	٧	١٤٧	١٦	٣٠١	٢١٤	٩٥٨
	جملة	٩٩	٨	١٨٣	١٦	٥٧٧	٣٨٠	٢٢٢٧

(١) بما فيهم الأداريين من الأطباء الأخصائيين والممارسين العموميين و لا تشمل أطباء الأمتياز
(٢) تشمل العاملين فى التمريض(حكيمات) رئيس ممرضين، رئيسة ممرضات، ممرضون، مساعدون ممرضات، مساعدات ممرضات ، زائرات صحيات
(٣) تشمل عمال وعاملات النظافة والتمورجية

عدد الأطباء الأخصائيون بالمنشآت العلاجية حسب نوع التخصص بالمحافظات عام ٢٠٠٢
اجمالى الجمهورية

جدول رقم ٢١

المحافظة	طبيب جراحة عامة	طبيب أمراض باطنة عامة	طبيب أمراض نساء و ولادة	طبيب أمراض الأطفال	طبيب تخدير	طبيب جراحة عظام	طبيب أنف و أذن و حنجرة	طبيب جراحة تجميل	طبيب جراحة مسالك بولية	طبيب أشعة طبية
القاهرة	٧٠٥	١٠٥٧	٩٦٨	٨٨١	٤١٣	٣٠٥	٣١١	٩٤	٢٦٢	٢٢٢
الأسكندرية	٢٤٩	٣٧٣	٣١٩	٣٢١	١٣٨	٩٢	١٠٣	٢٥	٦٩	٦٣
بورسعيد	٤٨	٨٥	٥٤	٤٨	٢٢	١٧	٢٤	٥	١٠	٨
السويس	٤٥	٩٠	٥٨	٤٠	١٩	٢٣	١٦	٠	١٣	٩
دمياط	٩٩	٩٠	١٤٨	١١٩	٣٤	٣٣	٣١	١	٢١	١٠
الدقهلية	٥٩٤٤	٤٤٧	٤٠١	٢٩٨	٦١	٨٤	٨٠	٢	٨٥	٤٣
الشرقية	٣٠٢	٣١٢	٢٨٤	٢٠٢	٧٤	٦٢	٦١	١٠	٥٦	٣٧
القليوبية	٢٢٢	٢٧٧	٢٢٦	١٢٢	٦٤	٨٢	٦٩	٥	٥٣	٢٩
كفر الشيخ	١٠١	١٢٥	٨٥	٧٥	٣٣	٢٤	٢٣	٠	٣٢	١١
الغربية	٣٥٥	٤٣٥	٤٢٤	٣١٨	١٠٦	١٣٠	١٥٠	١٧	١١٢	٤٩
المنوفية	١٨٦	٢٢٨	٢٢٠	١٧٢	٥٧	٧٣	٦٦	١١	٨١	٣٢
البحيرة	٢٣٧	٣٥٤	١٩٦	١٢٦	٨٦	٧٢	٥٢	٧	٥٥	٢٠
الأسماعيلية	٧٢	١٠٨	٩٠	٥٣	٢٨	٢٢	٢٤	٢	٢٢	١٢
الجيزة	٣٢٧	٣٨٥	٣٦٨	٢٧٩	٢١١	١٦٩	١٢٦	١٩	١١١	٨٠
بنى سويف	٦١	٩٤	٧٨	٧٠	٢٣	٢٦	١٨	١	١٩	٦
الفيوم	٨١	٩٩	١٠٣	١٠٠	٣١	٢٦	٣٠	٠	٢٩	١٥
المنيا	١٢٤	٢٣٦	١٦١	١٢٨	٤٠	٤٤	٥٢	٠	٣٧	٢٨
أسيوط	١٦٥	٢٤٢	١٦٠	١٨١	٥٤	٦٤	٥٩	١١	٧١	٣٧
سوهاج	١٥٤	٢٨٢	١٦٥	١٨١	٤٠	٦٨	٣٦	١٥	٦١	٨
قنا	٨٠	١٢٧	٩٨	٨٣	١٩	٢٢	٢٩	٠	٢٥	٥
أسوان	٥٧	٨٩	٨٢	٣٩	١٧	١٩	١٧	٢	١٤	١
مدينة الأقصر	١٤	٢٢	٢٩	١٠	٥	١	٥	٠	١	٢
البحر الأحمر	١١	٧	١٤	٩	٥	٤	٣	٠	٣	٠
الوادى الجديد	٩	٢١	١٨	١٢	٣	٣	٤	٠	٤	١
مطروح	٣١	٢٢	١٤	٩	٣	٢	٤	٠	٣	١
شمال سيناء	٢١	٢٩	٣١	٢٤	٧	٧	٨	٠	٤	٢
جنوب سيناء	٢	٢	٢	٢	١	١	٢	٠	١	٠
الجملـــة	٩٧٠٢	٥٦٣٨	٤٧٩٦	٣٩٠٢	١٥٩٤	١٤٧٥	١٤٠٣	٢٢٧	١٢٥٤	٧٣١

عدد الأطباء الأخصائيون بالمنشآت العلاجية حسب نوع التخصص بالمحافظات عام ٢٠٠٢

اجمالى الجمهورية

تابع جدول رقم ٢١

المحافظة	طبيب تحاليل طبية	طبيب أمراض العيون و جراحة رمد	طبيب أسنان	طبيب جراحة مخ و أعصاب	طبيب جراحة قلب	طبيب أوعية دموية	طبيب أورام	طبيب جلدية	طبيب أقسام أخرى	جملة
القاهرة	٤٤٤	٤٠٦	١٠٠٠	١٢٦	٩٤	٦٨	٥٣	٥٧١	٣٥٧	٨٣٣٧
الأسكندرية	١٩٠	١٣٤	٤٤٨	٥	٣٨	٢١	٤٧	٢٩١	٦٢	٢٩٨٨
بورسعيد	٢١	٣٧	٥٤	٣	٠	٢٠	٣	٣٥	٣٣	٥٢٧
السويس	١٣	١١	٤٣	١	٦	١	٠	١٣	٣	٤٠٤
دمياط	٢٨	١٠	١٦١	٢	٣	٠	٠	٣٢	٥٦	٨٧٨
الدقهلية	٦٣	٩٥	٣١٤	٥	١٣	٤	٨	٢٠٠	٧٣	٨٢٢٠
الشرقية	٤٢	٤٧	١٨٢	٤	٣١	٥	٧	٥٨	٣٨	١٨١٤
القليوبية	٤٢	٥٢	٢٦٢	٥	١٧	٦	٢	٦٢	٤٧	١٦٤٤
كفر الشيخ	١٣	٢٠	٨١	١١	١	٦	١	١٦	٣	٦٦١
الغربية	١١٤	١٠٧	٣٤٨	٢٧	٢٣	٣	١١	١٩٣	٣	٢٩٢٥
المنوفية	٤٤	٥٣	٢٠٠	١٣	١٦	١٢	٤	٤٣	١١٢	١٦٢٣
البحيرة	٤٢	٣٨	٢٢٨	١٠	٧	١٠	٥	٤٨	٢٥	١٦١٨
الأسماعيلية	١٧	١٨	٦٠	١٠	٤	٦	١	٩	٨	٥٦٦
الجيزة	١٨١	١٦٤	٣٣٠	٣٥	٧٤	١٩١	٦٠	٨٩	٩٦	٣٢٩٥
بنى سويف	٧	٣٢	١٠٥	٤	١	١	٤	٣٧	١١	٥٩٨
الفيوم	٣٢	١٩	٩٤	٠	٨	٠	٤	٢٥	٨	٧٠٤
المنيا	٢٦	٢٠	١١٢	٦	٥	١٨	٠	٥٤	٣٢	١١٢٣
أسيوط	٣٨	٥٥	٩٨	١٢	٢٩	٥	١٢	٨٤	١٣٤	١٥١١
سوهاج	١٠	٤٤	٩٦	٣	١	٨	١	٦٢	٤٧	١٢٨٢
قنا	٧	٢٧	١٠١	٦	٢	٥	١	١٩	١٤	٦٧٠
أسوان	١	١٢	٥٨	٢	٠	٠	٠	١٦	١٦	٤٤٢
مدينة الأقصر	٠	٣	١٩	٠	٠	١	٠	١٧	٦	١٣٥
البحر الأحمر	٢	٢	١٣	٠	١	٠	٠	٠	٢	٧٦
الوادى الجديد	١	٣	٢٥	٠	١	٠	٠	٢	٤	١١١
مطروح	١	١	٢٧	٠	٠	٠	٠	٤	٧	١٢٩
شمال سيناء	٢	٢	٢٧	٠	٠	٠	٠	٤	٥	١٧٣
جنوب سيناء	٠	١	١	٠	٠	٠	٠	١	٠	١٦
الجملـــة	١٣٨١	١٤١٣	٤٤٨٧	٢٩٠	٣٧٥	٣٩١	٢٢٤	١٩٨٥	١٢٠٢	٤٢٤٧٠

عدد حالات العيادة الخارجية بالمنشآت العلاجية حسب نوع العيادة أو القسم بالمحافظات عام ٢٠٠٢

جدول رقم ٢٢ — إجمالي الجمهورية — (الأرقام بالمائة)

نوع العيادة أو القسم / المحافظات	مجموعة أقسام الأمراض الباطنية							مجموعة أقسام الجراحة							
	باطنية عامة	متوطنة	صدرية	نفسية وعصبية	حميات	جلدية وتناسلية	أخرى	جراحة عامة	جراحة مسالك بولية	جراحة عظام	جراحة أنف وأذن وحنجرة	جراحة عيون	جراحة تجميل وحروق	جراحة قلب وصدر	جراحة مخ وأعصاب	طوارئ جراحة
القاهرة	٣١٠٠٠	٢٥١٩	٦٧٠٣	٤١١٥	٣٠١٠	١٦٩٨٠	٤٣١٢	٧٩٨٤	٤٠٥٥	١٢٢٤٧	٨٢١٣	١٠٨٥٦	٧٠٠	١١٣٥	١٦٧٤	٢٤٣
الأسكندرية	١٤٥٩١	١٢٠٢	٣٠٠٣	١٦٦٣	١٦٨٠	٥٨١٩	٣٥٧٨	٣٩٨٨	١٥٤٦	٤١٦٤	٣٧١٠	٤١١٤	١٧٦	١٥٤	٢٦٢	٢٤٨
بورسعيد	١٤٢٥	٢٧٧	٤٥٦	١٥١	٢٨١	٨٧٦	١٨	٢٩٣	١٦١	٣٣٠	٤٠٣	٤٣٣	٥١	٠	٧	٠
السويس	٢٨٦٦	٣١٥	١٥١	١٨٠	١٠٨٤	٥٥٦	٠	٥٩٢	٢٦١	٥٤٥	٣٧٦	٣٥٩	٠	١	٠	٧٧
دمياط	٦٠٨٥	٢٠١٠	١١٩٢	١٠١	١٤٦٤	٢١٧٨	٣٥	٥٨٤	٢١١	٨١١	٦٣٠	٢١٨	٠	٠	٠	٠
الدقهلية	١٧٢١٨	٨١٦٢	٢٥١٠	٦٣٢	١٢٧٨	٣٠١٢	٧٥٨	٣٥٦٦	١٤٢٨	٢٣٩٤	٢١٧١	٣٤٧٨	٦٠	٢٦	٥٠	١
الشرقية	١٠٦٥٥	٣٨٤٣	٨٨٦	٦١٠	٩٨٠	٣١٧٥	١٠١٧٠	١٨١٥	٦٥٦	١٨٨٤	١٦٥١	١٩٦٤	١٣١	٢٢٢	٢٠٣	١٠
القليوبية	١٥١٤٦	١٨٧٩	١٣٠٣	٥٧٨	١٩٢٢	٣٢٠٧	٦٣٦	١٦٢٠	٦١٦	٢٧٧٩	١٩٢٦	٢٢٩٢	١٨	٣٥٨	١٦٩	٥٧
كفر الشيخ	٧٦٥٧	٥٦٦٦	٩٤٠	٢٩٧	٨٦٤	١٧٢٥	٢٤٧	٩٨١	٤٧٠	٩٩٧	٩٨٨	٦٢٤	٢٧	١٤٦	٣٠	١٢
الغربية	١٢٢٨٠	٣٣٠٥	٢٦٠٤	١٠٣٤	٢٥٦٧	٣٣٩١	٤٧٦	٢٦٤١	٢٢٥١	٣١١٨	٢٤٤٥	٣٧٧٥	٣٣	١٨٦	١٨٥	١٧
المنوفية	١٣٥٦٥	٤١٠٠	٥٠٥٥	٤٠٨	١٢٤	٢٠٧٣	٥٤٣	١٧٤٧	٦٢٥	١٩٦١	١٦٩٦	٢٦٤٤	٨٤	٨٥	١٨٠	٤٥
البحيرة	١٦٧٥٤	٨٥٥٠	١١٧٣	٩٢٣	٢٣٢٥	٢٧٩٩	٨٠٦	٢٦٤٢	٨٧٥	٢٤٥٢	١٧٤٦	٢٦٠٧	٣	٤	٢٢٦	٢٢
الأسماعيلية	٣٩٠٤	٢٩١	٦٦	١١١	١٠٦٢	٩٩٢	٤٤٩	٥٦٥	٢٣٤	٧٢٣	٤٢٣	٥٧١	٠	١٥	٥١	٢٥
الجيزة	١٨٧١٩	١٧٥٧	٤٠٧٤	٧١٩	٣٩١٤	٣٠٥٤	٦١٨	٢٦٤٧	١٣٥٠	٤١٠٢	٣٤٥٣	٤٦٧٤	١٥٨	٢٥٤	٤٤٥	٦٨
بنى سويف	٤٠٦٧	١٥٣٢	٨٩٥	٢٥٩	٣٣٥	٩١٦	٨	٩٣١	٣٨٠	٧٩١	٧٩٣	١٤٧٩	١٢	٠	٢٤	١٨
الفيوم	٦٣٣٧	٤٨٠٢	١٣٦٢	١٨٨	١٠٩٥	١١٤٣	٨٣	١٢٧١	٧٠٦	٧١٩	٧٣٣	١٥٤٢	١٥	٥	١٨	١٣
المنيا	١١١٨٨	٤٣٨٩	١٣٠٩	٣٦٥	١٢٩٥	٢١٦٥	٧٥٧	١٤٠٥	٧٨٦	١٤٩٨	١٣٩١	٢٩٤٧	٩	٧٨	٥٦	٤٠
اسيوط	١٣٩٤٧	١٨٩٥	١٩٩٨	٢٠٥٣	١٥٠١	٣٧٩٤	١٠٦٦	١٥٢٠	١٠١٩	١٤٦٣	٢٠٧٣	٢٦٣٣	٣٦	٤٢٣	٣٥	٤
سوهاج	١٠٧٠٨	١٥٨٣	٩٠٣	٣٧٠	١٨٨٠	٢٥٣٦	١	٢٢٠٣	١٣٠٢	٢٤٩٣	١٤٤٩	٢٨٥٧	٩٧	١	٩	١١
قنا	٦٦٥٨	٩٨٥	٩٥٢	٢٤٣	١١٨٢	١٣٤٤	٤١٦	٧٩٨	٦٤١	٨٥٣	٨٠٦	١٦٩٩	٥	٣	٤	٥
اسوان	٤٦٢٥	٤٧٨	٣٠٥	١٠٦	٢٣٦	٩٤١	١٢	٦١٤	٢٤٢	٥٥٥	٢٣٧	٨٥٤	٤٩	٢٤٧	٣	١
مدينة الأقصر	١١٤٠	١٤٥	١٩	١١٤	١١٥	٢١٨	٣	٨٥	٨٢	٣١	٦٨	٩٨	٠	٠	٠	٤

عدد حالات العيادة الخارجية بالمنشآت العلاجية حسب نوع العيادة أو القسم بالمحافظات عام ٢٠٠٢

تابع جدول رقم ٢٢ — إجمالي الجمهورية — (الأرقام بالمائة)

نوع العيادة أو القسم / المحافظات	مجموعة أقسام الامراض الباطنية							مجموعة أقسام الجراحة								
	باطنية عامة	متوطنة	صدرية	نفسية وعصبية	حميات	جلدية وتناسلية	أخرى	جراحة عامة	جراحة مسالك بولية	جراحة عظام	جراحة أنف وأذن وحنجرة	جراحة عيون	جراحة تجميل وحروق	جراحة قلب وصدر	جراحة مخ وأعصاب	طوارئ جراحة
البحر الأحمر	٧٤٤	٠	٥٣	٠	١٢	٩٤	٠	٢٧١	٦٨	٢٣٣	١٦١	٩٧	٠	٠	٠	٠
الوادى الجديد	١٥٧٩	٣٤٢	١٧٣	١	١٨٦	٩٩	١٨٩	٢٣٧	١٣٧	٣٤١	١٧٥	١٥٠	٠	٢٢	٠	٠
مطروح	١٠٩٨	١٠	٢٦٧	١١١	١٦٧	٣٦٨	٦٦	٤٧١	٨٥	١٥٥	٢٢٩	١٣١	١٤	٠	٠	٣٤
شمال سيناء	١٦٤٢	١١٠	١٠٧	١٣	٥٤	١٠٦	٤٣	١٣١	٣٠	١٣٥	٢٤١	٦٥	٠	٠	٢	٠
جنوب سيناء	١١٧٦	١٠٤	٠	١	٠	١٣١	٠	١١٩	٩٢	٥٩	٨٧	٥٨	٠	٠	٠	٥٩
الجملة	٢٣٦٧٧٤	٦٠٢٤٨	٣٨٤٥٩	١٥٣٤٦	٣٠٦١٣	٦٣٦٩٢	٢٥٢٩٠	٤١٧٢١	١٩٣٠٩	٤٧٨٣٣	٣٨٢٧٤	٥٣٢١٩	١٦٧٠	٣٣٦٥	٣٦٤٣	١٠١٤

عدد حالات العيادة الخارجية بالمنشآت العلاجية حسب نوع العيادة أو القسم بالمحافظات عام ٢٠٠٢

تابع جدول رقم ٢٢ — إجمالي الجمهورية — (الأرقام بالمائة)

نوع العيادة أو القسم / المحافظات	تابع مجموعة أقسام الجراحة				أقسام الأطفال	أقسام النساء والولادة	العناية المركزة والقيء الدموي	علاج وجراحة أورام	أقسام الأسنان	مجموعة أقسام أخري				الجملة
	جراحة أوعية دموية	جراحة جهاز هضمي	جراحة اليوم الواحد	أخري						الجذام	الكلب	وحدات تنظيم الأسرة	أقسام أخري	
القاهرة	٥٥٣	٢٠٣	١٢٢	١٣٦٩	١٩٩١٩	١٣٣٤٠	٢٨٠	١٧٢٢	١٣٢٩٢	٢٦	٢٦٥	٢٤٦١	٤٢٧٥	١٧٣٤٩٠
الأسكندرية	١٠٥	٦٠	٣١٤	١٤٨٣	٨٣٨٨	٣١٩٥	٧١	١١٤٢	٨٢٣٨	١	٨٧	١٧٠٠	٥٠١٨	٧٩٧٠٨
بورسعيد	٢	١	٤	٧٤	٦٨٨	٢٣٥	٠	٣٠	٦٤٥	٥٦	١	١٤٥	٥١	٧٠٩٧
السويس	٩	١	٦٥	١١٤	١٤١٩	١٦٧٦	٠	٤	١١٠١	٠	٧	٢٧٣	١٠٣١	١٣٠٦٣
دمياط	٠	٠	٠	١٢٨٧	١٩٧٦	٣١٧	٣	٠	١٨٢٢	٢	٤٦	٤٩٧	٣٧٠	٢١٨٣٩
الدقهلية	٢	١٥	٤١	٥٧	٤٥٤٥	١٧١٧	١٤٠	١٦٥	٣٦٩٧	١١	١٠٦	٢٢٤٤	٢١٨٠	٦١٦٦٤
الشرقية	١١	٩	٥٨	٢٧٩	٢٣٣١	١٠٩٦	٦٢	٣٣٧.	٢٣٣١	٨٨	١١٠	٢٢٠٧	٧٠٣	٤٨٤٧٧
القليوبية	١١	٢	٦	١٤٧	٣٠١٢	١٢٨٨	٤	٣	٢٤٨٤	٠	١٢٦	١٤٣٣	٥٠٧	٤٣٥٢٩
كفر الشيخ	١٠	٠	٣٣٣	١٦٤	٢١٠٥	٧٠٥	٩٤	١٥٤	١٣٤١	٠	١٤٦	١٤٨٣	٥٤٦	٢٨٧٥٢
الغربية	٣٧	٩٨	٨٥	٢٨٩	٣٧٣٨	١٦٢٦	٦٧	٦٠٧	٤٠٠٦	٤٠	١٥٦	١٤٥٤	٣١٥٣	٥٤٦٦٤
المنوفية	٣٤	١٤	١٣	٥٩	٢٥٧٩	١٢٠٢	٨٣	٨١	٣٨١٣	٩٠١	٩٥	٢٠١٠	٥٣٢	٤٦٣٥١
البحيرة	٤	٦	٦	٤٤٥	٤٠٧٩	١٧٨٦	٢	١	٣٢٤٢	١	٩٦	٢٣٥٥	٢١١٥	٥٨٠٤٥
الأسماعيلية	٥	٠	٣١	٢٢٥	١٢٨٥	٥٢١	٠	٢٠	٨٣٦	٠	٦٨	٤٠٣	٢٩٤	١٣١٧٠
الجيزة	٣٥٥	٣٣٣	٥٠	١٤٧٢	٤٧٠٣	٢١٢١	١٤٤	٢٦٨	٣٧٢٥	٨	٥٢	١١٠٢	٧١٨	٦٥٥٥٧
بنى سويف	٤	١١	٠	٢٣٨	١٩٠٠	٨٤٥	٠	٩	١٤٥٢	٢٢	٣٥	١٢٢٥	١١٢٩	١٩٣١٠
الفيوم	٨	١٩٨	١٧	٣٨	٢٠٧٩	١١٧٢	٨٥	٨	١٢٧٢	٧	٥٧	١٧٤٩	٤٨٦	٢٧٢٠٨
المنيا	٨	٠	١٥٢	٦	٤١٧٤	١٤٩٧	١٢	٢٠	١٦٧٣	١	٢٧١	١٦٥٢	٧٤٩	٣٩٨٨٥
اسيوط	٤٨	١٢	٠	٩١٧	٣٣٠١	١٦٧٨	١٤	١١١	٢٣٧٦	٦	١٧٥	٩٢٣	٨٥٧	٤٥٨٧٨
سوهاج	١	١	٠	٢٢	٣٩٨١	٢١٧٥	٨	٢٤	٢٥١٩	٥٤	٦٩	٦٥٠	١٥٣	٣٨٠٥٩
قنا	٠	٧٨	٢	١٦٥	١٩٢٣	٦٣١	٠	١٢	١٦٤٤	٢٨	١٣	٨٦١	٣٤٦	٢٢٢٩٧
اسوان	٠	٠	٠	٠	١٠٣٠	٥٢٥	٠	٧	٦٦٤	٠	٤	٢٩٣	١٢٥	١٢١٥٣
مدينة الأقصر	٠	٠	٠	٢	٣٣٢	٦٩	٠	٠	١٢١	٠	٠	٧٩	٣٠	٢٧٥٥
البحر الأحمر	٢٦	٠	٠	٠	٣٠٩	١٤٩	٠	٠	٣٩٠	٠	٠	٣	١٢٠	٢٧٣٠

عدد حالات العيادة الخارجية بالمنشآت العلاجية حسب نوع العيادة أو القسم بالمحافظات عام ٢٠٠٢

تابع جدول رقم٢٢ — إجمالي الجمهورية — (الأرقام بالمائة)

نوع العيادة أو القسم / المحافظات	تابع مجموعة أقسام الجراحة				أقسام الأطفال	أقسام النساء والولادة	العناية المركزة والقيء الدموي	علاج وجراحة أورام	أقسام الأسنان	مجموعة أقسام أخري				الجملة
	جراحة أوعية دموية	جراحة جهاز هضمي	جراحة اليوم الواحد	أخري						الجذام	الكلب	وحدات تنظيم الأسرة	أقسام أخري	
الوادى الجديد	٠	٠	٠	٠	٥٠٨	٢٥٣	١	٠	٣٦٠	٠	٠	١٧١	١٧٧	٥١٠١
مطروح	٠	٠	٣	٤٧	٤٦١	٣٠٣	٠	٥	٤٥٢	٠	٣	٦٦	١٠٠	٤٦٤٦
شمال سيناء	٠	٠	٤	١٢٧	١٠٤٥	١٤٥	٠	٠	٢٨٢	٠	٠	٢٢١	٠	٤٥٠٣
جنوب سيناء	٠	٠	٠	٠	١٩١	٥١	٠	٠	٢٥	٠	٠	٦	٣	٢١٦٢
الجملة	١٢٣٣	١٠٤٢	١٣٠٦	٩٠٢٥	٨٢٠٠١	٤٠٣٢١	١٠٧٠	٥٢٣٠	٦٣٧٢٣	١٢٥٢	١٩٨٨	٢٧٦٦٦	٢٥٧٦٨	٩٤٢٠٩٣

عدد حالات العيادة الداخلية وجملة ايام العلاج بالمنشأت العلاجية حسب نوع العيادة أو القسم بالمحافظات عام ٢٠٠٢

جدول رقم ٢٣

إجمالي الجمهورية

نوع العيادة او القسم / المحافظات		مجموعة أقسام الامراض الباطنية							مجموعة أقسام الجراحة								
		باطنية عامة	متوطنة	صدرية	نفسية وعصبية	حميات	جلدية وتناسلية	أخري	جراحة عامة	جراحة مسالك بولية	جراحة عظام	جراحة أنف وأذن وحنجرة	جراحة عيون	جراحة تجميل وحروق	جراحة قلب وصدر	جراحة مخ وأعصاب	طوارىء جراحة
القاهرة	م	١٢١٠٤١	١٦٠٩٧	٣٥٤٨٠	٢٠٨٢٢	٣٠٤٣٩	٩٠٩٦	٩٤٢٤	١٥٧٣٦٩	٤٢٣٢٦	٦٥٣٨٠	٥٤٢٦٠	٤٣٧٦٥	١١٥٤٤	١٨٢٢٧	١٣٨٢٨	٢٠٥٣١
	أ	٥٠٥٤	١٠٢٤	٣٦٨٧	٩٦٥٦	١٠٩٥	٤٩١	٦٩١	٨٥٤٤	٢٨٢٤	٣٨٤٥	٢٢٥١	١٨٣٣	٩٧٧	١٠٦٩	١٣٢٤	٤٦٨
الأسكندرية	م	٤٧٤٥١	١٤٥٤	٥٩٩١	٦٩٩٤	١٣٣٢٨	٣١٢٠	٢٨٩	٤٢٤٢٢	١١٠٩٢	٤٨٠٤٣	١٣٦٧٦	٧٤٥١	٢٨١٥	١٠٣١	٣٣٣٤	١٣٩٩٤
	أ	١٥٧٤	٨٥	٥٦٨	٥٠٩٤	٩٢٧	١١١	٢٦	١٣٣٤	٤٠١	١٠٠٩	٣٣٥	٣٢٥	١٩٨	٦٣	٢٦٥	١٦٥
بورسعيد	م	١٤١١٢	٣	٣٢٤	٨٧	٥٩٢٤	٢	١٩٢٧	٦١٠٤	٩٦٠	١٧٢٤	٧٧٦	٧٣٥	٩١	٣	٣١٦	٤٧٩٣
	أ	٢٥٤	١	٧٨	٦	٢١٩	١	٢٩	٢٣٥	٥٤	٦٢	١٦	٣٣	١٦	١	٢٣	٤٨
السويس	م	٥٦٧٥	٠	٢٦٠٥٧	٢٠	٥٦٨٣	٣٠٩	٠	٨٢٦٤	١٧٣٣	١٩٥١	٢٠٨٣	٥٥٣	٦٢	٠	٠	٨٤
	أ	١٧٦	٠	٤٤٣	١	٢٧٧	٦	٠	١٥٦	٤٢	٨٥	٤١	١٦	٦	٠	٠	١
دمياط	م	١٦٣٣٢	٠	٢٢٦٤	٧٨	١٨٥١٤	٢٧	٠	١٧٨٨٨	٦٢٥٦	٨٧٣٥	١٧١٢	٦٢	٢١٢	٠	٠	٠
	أ	٦٠٣	٠	٣٣٦	٧	٦١٩	١	٠	٦١٠	١٦٩	٢٣١	٤٥	٤	١١	٠	٠	٠
الدقهلية	م	٦٣٠٥٢	٢٠٨٨	١٣٥٠٤	٢٨٣١	٩٤٨٤	٠	٤٦	٦٢٤٤٣	١٢٥٠٧	٣٣٥٢٣	٧٣٤٢	٢١٢٢٩	٢٠٩٩	٤٨٦	٢٦٨٩	٠
	أ	١٧٣٤	٦٦	٥٨٠	٤١	٤٤٧	٠	٥	١٩٨٧	٧٤٧	٨١١	٢٥٨	٥٣٢	٧٧	٢٢	٦٤	٠
الشرقية	م	٢٤٩٠١	٩٧٠	٢٦٣٤	٢٣٣٧	١١٧٨٥	١٠٣٩	٠	٤٠٢٦٤	٨٠١٩	١٣٨٦٢	٧٣٧٦	٥٤٦٧	١٥٢٦	٩٩٣	٢٣٥٠	١٢٥٢
	أ	١٠٥٠	٤٨	٥٧٢	٢٤٨	٦٠٩	٢٥	٠	١٤٩٢	٤٨٤	٧١٤	٢٠٩	٣٧٧	١٢١	٦٤	١٢٧	١٥
القليوبية	م	٣٣٣١٨	٢٥٣٦	١٨٣٠	٢٩٩٥	١٦٨٤٧	٤٩٩٤	٢٢٥٠	٣٢٣٨٧	٦٢٨٠	١٣٢٨٤	٧٨٥٠	٤٣٦٨	١١	١٩١٠	١٥١٨	١٣٥٨٦
	أ	١٠٠١	٨٥	٩٩	٢٢٩١	٧٠٠	١٢١	١٥٤	١٤٩٠	٦٥٨	٦٠٠	١٧٤	١٢٣	١	٥٩	٥٩	١٩٥
كفر الشيخ	م	١٤٢٢٦	٢٦٣٠	١٣٧٩	٣٨٩	١٠٦٤٤	٣٠٠	٠	١٨٩٩٥	٤٣١٠	١١٨٥٦	٣٥٤٤	١٨٠٨	٤٤٣	١٠٠٢	١٠	٠
	أ	٥٥٣	٦٩	٨٦	٥٩	٥١٩	١٠	٠	٨٢٨	٢٥٠	٣٠١	٨٦	٥٨	٤٧	٥١	١	٠
الغربية	م	٤٤٤٤٢	٣٠٦٨	٢٧٣٨٣	٤٨١٥	١٧٤٥٧	١٤٣٢	٩٢١	٤٠٤٥٩	١٤٩٩١	١٩١٨٢	١١٨٦١	١١١٣٥	١٤٩٩	١٠٩٧	١٧٣٥	١٤٧٠٦
	أ	١٦٥٢	١٩٤	١٦١٣	٥٨٦	٨٥٤	٧٥	١٥٥	١٧٥٤	٦٢٥	٨٤٠	٣٨٦	٤٤١	١٥٦	١٣٥	١١٥	٣٢٤
المنوفية	م	٣٣٩٨٤	٦٤٧	٢٢٠٥٥	٩٥٣	٥٦	١٠٤	١٩١٠	٣٣٩٤٩	٧٩٦٤	٢٧٩٨٩	٩٥٢١	٣٥٨١	٩٦٦	١٥٢	١٨٢١	١٠٧٤
	أ	١٤٨٤	٢٥	١٣٧٧	٧٦	٢	٥	١٧٦	١٣٥٠	٤٣٦	٨٢٥	٢٥٧	٢٠١	١٠٢	٣٠	٨٧	١٤
البحيرة	م	٤٣٢٧٥	١٤٤٩٥	٤١١٨	٩٩٥	١٧٠٨٧	١٧٧	٠	٤٢٨٢٥	٨٥٦٧	١٢٤٤١	٨٩٣٠	٢٧٦٧	١٧٤	٠	١٣٥٤	٢٥٨
	أ	١٥٠٨	١٧٩	٤٢١	٥٢	٩٢٧	٥	٠	١٦٠٧	٣٢٤	٦٦٧	١٥٦	٦٢	٢٥	٠	١٢٣	٧

م مرضي العيادة الداخلية

أ جملة أيام العلاج بالمائة يوم

عدد حالات العيادة الداخلية وجملة ايام العلاج بالمنشآت العلاجية حسب نوع العيادة أو القسم بالمحافظات عام ٢٠٠٢

تابع جدول رقم ٢٣

إجمالي الجمهورية

نوع العيادة او القسم / المحافظات		مجموعة أقسام الامراض الباطنية							مجموعة أقسام الجراحة								
		باطنية عامة	متوطنة	صدرية	نفسية وعصبية	حميات	جلدية وتناسلية	اخري	جراحة عامة	جراحة مسالك بولية	جراحة عظام	جراحة أنف وأذن وحنجرة	جراحة عيون	جراحة تجميل وحروق	جراحة قلب وصدر	جراحة مخ وأعصاب	طوارئ جراحة
الأسماعيلية	م	٩٢٠٤	٤٠٠	١١٥	٦١٥	١١٠١٥	٠	١٣٨	١٢٩٠٧	١٩٦٦	٥٥٥٩	٣٨٦٢	١٩٠٠	٠	٤٤٦	٧٧٧	٠
	أ	٦٩٣	١١	٧	٥٢	٥٩٠	٠	٢١	٥٠٤	٥٠	١٨٦	٧٢	٤٧	٠	٢٥	٦٨	٠
الجيزة	م	٣٧١٦٥	٤٦٥	١٦٦٤٨	١٨٤٣	٣٥٤٣٨	٢٠٥٠	٣٥	٥٤٠٧٠	٢٠٢١٦	١٩٥٠١	١٥٠٦٧	١٤٤٠٣	٣٢٢٧	٤٧٨٨	٦٦٦٤	١٣٢١
	أ	١٤١٥	١٨	٢٤٣٢	١٧٦	٤٠٠٤	٢٤٩	١	١٥٩٠	٧٠٧	٨٦٤	٣٦٠	٤٩٤	١٠٦	١٥٥٧	١٨٧	٣٢
بنى سويف	م	١٦٧٧٣	٠	٢٣٧٤	٥٢٥	٥٨٢٩	٠	٠	١٦٨٣٢	٤٢٢٤	١٤٩٥٨	٢٢٥٥	١٢٤٤	٨٦١	٠	٠	١٠٦٢
	أ	٥٥٦	٠	٣٩	١٠٤	٣٨٠	٠	٠	٦٠٦	٢٠٨	٤٧٢	٥٣	٧٣	١٥	٠	٠	٢٠
الفيوم	م	١٤٨١٦	١١٠٥	٢٧٨٦	١٣١	٢٣٠٣٩	٨٦٩	٢٠	١٧٣٩٠	٦٢٠٤	٢٧٠٥٥	٤٨٦١	٢٩٩٩	٢٢٥	٠	٦٩٥	١٠١٧
	أ	٤٩١	٢٥	٣١٥	٣٥	٤٣٧	٢٤	١	٦٧٦	٢٢١	٤٩٦	٦٦	٦٠	٢٥	٠	١٩	٢٧
المنيا	م	٢٨٨٨٦	٢٢٩٠	٢٤٦٥	٢٤٧	١٣٢٨٨	٧٢	١٦٠٠	٢٩٧٨٦	٨٥٦٧	٢٢٠٧١	٥١٩٦	٥٦٤٦	٧٧	٠	٦٥	١٥
	أ	٩٧٩	١٠١	٤٥٧	٢١	٧١١	٥	٧٩	١١٦٦	٣٦٨	٦٣٥	١٣٣	٢٥٦	٣	٠	٢	١
اسيوط	م	٣٢٤٤٧	٣٠٥٥	٨٨٩٢	٥٠٠٣	٢٣٤٧٥	٧٥٢	٤٧٣٦	٣٣٨٥٣	١٦٧٤١	١٧٨٤٥	٤٩٥٧	٥٠١٣	١٩٦٤	١٨٠٣	١١٦٢	٤
	أ	١٦٧٢	١٦٩	٥٧٧	٦٥٧	١٦٣٦	٨٥	٢٧٣	١٤٦١	٩١٦	٧١٨	١٦٣	٤١٢	١٦٠	١٤٠	٦٥	١
سوهاج	م	٣٥٥٩١	٩٠٤	٢٠٢١٩	١٠٥٣	١٤٦٤٩	٣٣٢	٦٢٣	٢٦٨٦٣	٨٤٧٧	١٧٧٨٠	٥٠٧٦	٣٦٣٧	٢١٤١	٢٥٧٠	٢٣٧	٤١٥
	أ	١٤٠٦	٥٥	٣٥٦	٦٣	١٠٠٣	٣٨	١١	١١٢٢	٣٤٣	٦٧٠	١٦٢	٢٦٧	٨٠	٣٣	١٠	١٤
قنا	م	١٨٨٥١	٣٠٥	٣٢٨٣	١	١٢٢٧٣	٠	٥٣	١٢٣١٤	٤٦٢٣	٧١١٩	٢٩٠٠	٥٣١٥	٣٨٢	٠	٠	١١٦
	أ	٥٦٦	١٨	٤٧١	١	٧٤١	٠	٢	٤١٠	١٦٧	١٨٨	٧٩	١٢٦	٢٢	٠	٠	٢
اسوان	م	١٣٣٦١	١٤٤	٧٥١	٣٦٦	٩٢٧١	١٣	٠	٨٩٠١	٢٨٩٦	٢٦١٢	١١٠٤	٧٩٣	١٢	٥٧٧	٠	٦١
	أ	٥٧٦	٤	٣٩	٤٩	٤١١	١	٠	٤٣٨	١٦٠	١٣٣	٣٠	٦١	١	٣٤٦	٠	٤
مدينة الأقصر	م	٢٣١٩	٢٢١٨	٢٣٠	٢٦	١٢٧٠	١٠٠٠	٠	٣١٧٦	١٠٣٢	١٥٨	٣٥٣	٠	٠	٠	٠	٤٠٠
	أ	١٠١	٢٩	٥	١	٢١١	٢١	٠	١٩٨	٣٦	١١	٢٠	٠	٠	٠	٠	٧
البحر الأحمر	م	١٨٨٦	٠	٠	٠	٦٣٤	٠	٠	٣٨٢٢	١٩٩	١٤٥٦	١٣٥	١٠١	٠	٠	٠	٠
	أ	٤٦	٠	٠	٠	٢٥	٠	٠	٨٠	٦	٢٣	٣	٢	٠	٠	٠	٠
الوادى الجديد	م	٨٧٥٩	٩٠	٥٠١	٠	٣٠١٢	٧٣	٥٤٠	٥٦٥١	١٧١٧	٣٤١٨	١٢٧٧	٣١٣	٣١	٠	٠	٠
	أ	٢٦٧	٥	٢٣	٠	١٠٦	٢	١٢	١٥٦	٥١	٦٠	٣٢	٦	١	٠	٠	٠

م مرضي العيادة الداخلية

أ جملة أيام العلاج بالمائة يوم

عدد حالات العيادة الداخلية وجملة ايام العلاج بالمنشآت العلاجية حسب نوع العيادة أو القسم بالمحافظات عام ٢٠٠٢

تابع جدول رقم ٢٣

إجمالي الجمهورية

نوع العيادة او القسم / المحافظات		مجموعة أقسام الامراض الباطنية							مجموعة أقسام الجراحة							
		باطنية عامة	متوطنة	صدرية	نفسية وعصبية	حميات	جلدية وتناسلية	أخري	جراحة عامة	جراحة مسالك بولية	جراحة عظام	جراحة أنف وأذن وحنجرة	جراحة عيون	جراحة تجميل وحروق	جراحة قلب وصدر	جراحة مخ وأعصاب	طوارىء جراحة
مطروح	م	٥٤٦٩	٠	٤٤٧٣	٣١٤	٧٨١	٢٠٦	٦٨٧	٢٨٦٣	٤٣٨	٦٢٩	٤٨٩	١٨٦	٧٥	٠	٠	٣١٦٨
	أ	٨٣	٠	٥٩	١٦	٤٥	٥	٩	١٠٥	١٧	٣٥	١٢	١١	١٠	٠	٠	٣٦
شمال سيناء	م	٤٠٣٠	٥٠	٧٦٣	٠	٧٢٢	٢٨١	١٢٩٠	٣٣٨٦	٩٨٤	١١٣٢	١٢٢٠	٦١٥	٠	٠	٠	٠
	أ	٩٠	١	٢٢	٠	٣٦	٥	٣١	٧٠	١٣	١٩	١٤	٩	٠	٠	٠	٠
جنوب سيناء	م	٢٥١٥	٠	٠	٠	٠	٠	٠٠	٢٠٩٦	١٣٣	١٣٥	١٠٣	٦	٠	٠	٠	٠
	أ	٦٤	٠	٠	٠	٠	٠	٠	٦٢	٧	٥	٢	١	٠	٠	٠	٠
الجملة	م	٦٩٣٨٨١	٥٥٠١٤	٢٠٦٥١٩	٥٣٤٤٠	٣٠١٩٩٤	٢٥٩٤٨	٢٦٤٨٩	٧٣٧٢٧٩	٢٠٣٤٢٢	٣٩٩٣٩٨	١٧٧٧٨٦	١٤٥٠٩٢	٣٠٤٣٧	٣٥٠٨٥	٣٨٤٥٥	٧٩٨٥٧
	أ	٢٥٦٤٨	٢٢١٢	١٤٦٦٢	١٩٢٨٩	١٧٥٣١	١٢٨٦	١٦٧٦	٣٠٠٣١	١٠٢٨٤	١٤٥٠٥	٥٤١٥	٥٨٣٠	٢١٦٠	٣٥٩٥	٢٥٣٩	١٣٨١

م مرضي العيادة الداخلية

أ جملة أيام العلاج بالمائة يوم

عدد حالات العيادة الداخلية وجملة ايام العلاج بالمنشآت العلاجية حسب نوع العيادة أو القسم بالمحافظات عام ٢٠٠٢

تابع جدول رقم ٢٣

إجمالي الجمهورية

المحافظات / نوع العيادة او القسم		تابع مجموعة أقسام الجراحة				أقسام الأطفال	أقسام النساء والولادة	الغاية المركزة والقيء الدموي	علاج وجراحة أورام	أقسام الأسنان	مجموعة أقسام أخري				الجملة
		جراحة اوعية دموية	جراحة جهاز هضمي	جراحة اليوم الواحد	أخري						الجذام	الكلب	وحدات تنظيم الأسرة	أقسام أخري	
القاهرة	م	٣٦٢٠	٦٩٣٦	٦٨٨	٩٣٠٢	٤٣٠١٣	٢٤٤٢١٠	٣٣٨٣٩	٢٢٦٢١	١٥٩٧	٠	٢١٦	٢٥٥٠	٢٨٥٢٠	١٠٦٦٧٤١
	أ	٢٥٤	١٦٦	٧	٤٤٣	٢٣٣٦	٥٦٨٠	١٠٤٨	١٩٣٥	٣٥	٠	٩	٩٢	٩٧٧	٥٧٨١٥
الأسكندرية	م	١٨٢٤	٢٧٦٥	٦٠٠	٧٢٧	٣١١٣٦	٥٧٩١٠	٦١٩٧	٢٩٣٨	١٤٧٣	٠	٠	٠	٩٥٦	٣٢٩٠١١
	أ	١١٢	٨٨	٦	٨٩	١٤٨٤	١١٠٥	١٨٦	١٤٥	٢٦	٠	٠	٠	١٤٩	١٥٨٧٠
بورسعيد	م	٦٨	٦٧٩	٠	١٦٤٢	٥٣١٤	٣٢٧٠	٩٧٥	٧٥	٠	٠	٠	٠	٧٠٦	٥٠٦١٠
	أ	١	١٢	٠	٦٧	٢٤١	٧٤	٢٧	٤	٠	٠	٠	٠	٢٤	١٥٢٦
السويس	م	٥٤	٤٥	١٢٤٣	٠	٥١٢٨	٩٥٥٨	١٨٨٠	٥٠	٠	٠	٠	٠	٠	٧٠٤٣٢
	أ	١	١	١٢	٠	١١٧	١٩٤	٥١	٨	٠	٠	٠	٠	٠	١٦٣٤
دمياط	م	٠	٠	٢٥٩٦	٩٢٩	١١٧٩٦	٩٩٠٥	١٥٣٠	٠	٧٥	٥٢٣	٠	٠	١٤٨	٩٩٥٨٢
	أ	٠	٠	٢٦	١٢	٣٤٢	٢٧٩	٥٥	٠	١	١٢	٠	٠	١٣	٣٣٧٦
الدقهلية	م	٤٥	٣١٣	٠	٦٣٣	٢١١٩٦	٢٨٣٠٤	٩١٧٠	٠	٠	٠	٠	٠	١١٣٤	٢٩٤١١٨
	أ	٣	٩	٠	٢٢	٧٤٨	٧٤٢	٢٥٦	٠	٠	٠	٠	٠	٧٤	٩٩٢٥
الشرقية	م	١٢٢	٣٥٠	١٣٤	٠	١١٨٩٩	٢١٦٢٤	٩٧٣٧	٥٧٠٥	١٥٢٠	٠	٠	٠	٩٢٩	١٧٣٦٩٥
	أ	٤	١٠	١	٠	٥٨٧	٥٨١	١٤٩	٣٧٩	٣٠	٠	٠	٠	٢٤	٧٩٢٠
القليوبية	م	٣	٨٥٠	١٢٥	١٢٠	٨٥٠٩	٣٠١٧٧	١٦٤٩	٠	٨٢٩٢	٠	٠	٠	١١٠٧١	٢٠٦٧٦٠
	أ	١	١١	١	١٤	٣٦٦	٥٨٢	٩٧	٠	٨٧	٠	٠	٠	٢٠٨٣	١١٠٥٢
كفر الشيخ	م	٠	١١٠٠	٠	٨٤	١١٨٩٠	٦٧٢٧٦	٢٠٤٠	١٣٠٨	٣	٠	٠	٣٢٨	٣٤٥٣٣	١٤٠٠٩٨
	أ	٠	٣٠	٠	٣٣	٥٢٣	٤٠٧	٨٠	١٣٩	١	٠	٠	٨	٤٦٧	٤٦٠٣
الغربية	م	٣١٩	٣١٤	١٠	٣١١	٢٠٨١٢	٣٤٨٥٠	٥٨٤٦	٧٥٤٨	١٨٥٢	٧٨٣	٣٢١	٣٠٦٣	١٠٧٧	٢٩٤٩٨٩
	أ	٢٧	٩	١	٢١	٨٧٥	٧٦٧	٢٢٣	٣٣١	٧٣	٥٠	٢٩	١٠٢	٧٩	١٢٤٩٢
المنوفية	م	٠	٥١١	٠	٢٤٠	٢٨١١١	٢٣٩٦٣	٤٧٤٤	١٣١٤	٢٧١	٢	٠	٠	٢٤٢٢	٢٠٨٣٠٤
	أ	٠	٣٧	٠	١٥	٩٥٠	٦٤٦	١٣٩	١١٤	٢٨	١	٠	٠	٧٦	٨٤٥٣
البحيرة	م	١١٥	٢٠٠	٠	٠	٧٧٧٥	٤٣٤٨٠	٤١٠٨	١٠١٠	٨٨٠	٠	٠	٠	٢٦٠	٢١٥٢٩١
	أ	٢	٤	٠	٠	٢٨٢	٨٠٩	١١٤	١٢	١٣	٠	٠	٠	٦	٧٣٠٥

م مرضي العيادة الداخلية

أ جملة أيام العلاج بالمائة يوم

عدد حالات العيادة الداخلية وجملة ايام العلاج بالمنشآت العلاجية حسب نوع العيادة أو القسم بالمحافظات عام ٢٠٠٢

تابع جدول رقم ٢٣ — إجمالي الجمهورية

نوع العيادة او القسم / المحافظات		تابع مجموعة أقسام الجراحة				أقسام الأطفال	أقسام النساء والولادة	العناية المركزة والقيء الدموي	علاج وجراحة أورام	أقسام الأسنان	مجموعة أقسام أخري				الجملة
		جراحة أوعية دموية	جراحة جهاز هضمي	جراحة اليوم الواحد	أخري						الجذام	الكلب	وحدات تنظيم الأسرة	أقسام أخري	
الأسماعيلية	م	٠	٠	١٧٢٣	٦٥	٦٦٢١	٩٧٦٨	١٣٩٧	٣٣	٠	٧٣٦	٠	٠	٠	٦٩٢٤٧
	أ	٠	٠	١٧	٢	١٩٧	٢٢٦	٧٥	٣	٠	٣١	٠	٠	٠	٢٨٧٧
الجيزة	م	٥٧٣٧	١٦٤	٤٠	٢٣٧٢	٢٣٣٥٣	٤٢٠٤٦	٦٦٥٨	٤٣٧٤	١٠٨٠	٣٦	١٢٥٣	٠	٢٣٠١	٣٢٢٣١٥
	أ	١٢٥	١٢	١	٧٥	٦٦٨	١١٦٢	٢٠٩	١٦٩	٣٩	١	٣٦	٠	٧٦	١٦٧٦٥
بنى سويف	م	٠	٠	٠	١٤٠	١٥٥٠٩	٢٤١٥٤	٠	٠	٠	٠	٠	٠	٠	١٠٦٧٩٠
	أ	٠	٠	٠	٣	٤٧٠	٥١٥	٠	٠	٠	٠	٠	٠	٠	٣٥٩٤
الفيوم	م	٩٦٦	١٢٠٣	٠	٠	١٣٥٠٧	١٨٨٤٠	٢٣٦٨	١١٩٠	١٠	٠	٠	٠	٦٦٩	١٣١٩٦٥
	أ	٢٤	٣٢	٠	٠	٣٩٨	٤٠٧	٥٨	٧٠	١	٠	٠	٠	٣٧	٣٩٤٥
المنيا	م	٠	٥	٨٠	١٢٥٩	٣٤٣٩٤	٢٣٩٨٣	١٤٣٨	٠	٠	٢٢	٣	٠	٧٧١	١٨٢٢٢٦
	أ	٠	١	١	٦٤	٩٦٤	٦٩٦	٦٢	٠	٠	١	١	٠	٢٥	٦٧٣٢
اسيوط	م	١١٦٤	٢١	٠	٩١١٢	٣٧٠٨٢	٣٤٧٢٧	٢٢٤١	٣٣٤٢	٠	٢١٨٤	٠	١٤٤٦٥	٢٠٧٦٤	٢٨٦٨٠٤
	أ	٤٩	١	٠	٢٧٣	١٠٨٠	٩١٠	٩٦	٣٣٥	٠	٢٧٣	٠	٥٨٥	٧٦٩	١٣٤٧٦
سوهاج	م	٦٩	٠	٠	١٧٢٠	٣١٣٨٢	٣١٩٤٣	٢١٩٥	١٦٣٢	٥٩٨	٢٠٧٨	٠	٠	١٣١٠٠	٢٢٥٢٨٤
	أ	١٠	٠	٠	٨٦	٩٩٣	٨١٤	١٠٦	٤٦٠	١٨٣	١١٥	٠	٠	٢٤٢	٨٦٤٢
قنا	م	٠	٣٢٧	٠	٢٤٠	١٠٤٧١	١٦٠٩٨	١٨٩٣	٣١٢	١	٥٥٦	٠	٠	٧٠	٩٧٥٠٣
	أ	٠	١٣	٠	٩	٢٧٣	٢٩٧	٧٤	٤	١	٢٠	٠	٠	٤	٣٤٨٧
اسوان	م	٠	٠	٠	٠	٥٩٧٠	١٦٥٩٣	٢٠	٠	٧٤٤	٠	٠	٠	٠	٦٤١٨٩
	أ	٠	٠	٠	٠	١٨٧	٢٨٢	٢	٠	١٥	٠	٠	٠	٠	٢٧٣٩
مدينة الأقصر	م	٠	٣٠٠	٠	٠	١١٠	١٤٠٧	٣١٢	٠	٠	٠	٠	٠	١٢١	١٤٤٣٢
	أ	٠	٦	٠	٠	٣	٥٣	٥	٠	٠	٠	٠	٢	١٢	٧١٩
البحر الأحمر	م	٠	٠	٠	٠	٥٤٨	١٩٢٦	٧٤٠	٠	٧	٠	٠	٠	١٧	١٢٤٧١
	أ	٠	٠	٠	٠	٤٧	٣٣	٢٠	٠	١	٠	٠	٠	١	٢٨٧
الوادى الجديد	م	٠	٠	٠	٠	٦٧١٩	٣٦٠٧	٤٩٦	٠	١٦١	٠	٠	٠	٠	٣٦٣٦٥
	أ	٠	٠	٠	٠	٢١٩	٧٩	٢٢	٠	٢	٠	٠	٠	٠	١٠٤٣

رضي العيادة الداخلية

أ جملة أيام العلاج بالمائة يوم

عدد حالات العيادة الداخلية وجملة ايام العلاج بالمنشآت العلاجية حسب نوع العيادة أو القسم بالمحافظات عام ٢٠٠٢

تابع جدول رقم ٢٣

إجمالي الجمهورية

نوع العيادة او القسم / المحافظات		تابع مجموعة أقسام الجراحة				أقسام الأطفال	أقسام النساء والولادة	العناية المركزة والقيء الدموي	علاج وجراحة أورام	أقسام الأسنان	مجموعة أقسام أخري				الجملة
		جراحة اوعية دموية	جراحة جهاز هضمي	جراحة اليوم الواحد	أخري						الجذام	الكلب	وحدات تنظيم الأسرة	أقسام أخري	
مطروح	م	٠	٠	٠	٠	٣٤٨٢	٢٣٤٧	٦٩٢	٥٢٤	١١١	٠	٠	٠	٣٩٠	٢٧٢٢٤
	ا	٠	٠	٠	٠	٨٣	٥٦	٢٠	٢٥	٥	٠	٠	٠	١٢	٦٤٤
شمال سيناء	م	٠	٠	٠	٦٤٠	٤٤١٦	٣٠٠٦	٠	٠	٠	٠	٠	٠	١٧٨٢	٢٤٣١٧
	ا	٠	٠	٠	٧	٧٢	٥٠	٠	٠	٠	٠	٠	٠	٢٠	٤٥٩
جنوب سيناء	م	٠	٠	٠	٠	٢١٧	٥٩٦	٠	٠	٠	٠	٠	٠	١٧	٥٨١٨
	ا	٠	٠	٠	٠	٩	١٠	٠	٠	٠	٠	٠	٠	١	١٦١
الجملة	م	١٤١٠٦	١٦٠٨٣	٧٢٣٩	٢٩٥٣٦	٤٠١٣٦٠	٧٥٥٥٦٨	٩٩١٦٥	٥٣٩٧٦	١٨٦٧٥	٦٩٢٠	١٧٩٣	٢٠٤٠٦	١٢١٦٥٨	٤٧٥٦٥٨١
	ا	٦١٣	٤٤١	٧٣	١٢٣٥	١٤٥١٤	١٧٤٥٦	٣١٧٤	٤١٣٣	٥٤١	٥٠٤	٧٥	٧٨٧	٥١٧١	٢٠٦٧٦١

م مرضي العيادة الداخلية

ا جملة أيام العلاج بالمائة يوم

عدد حالات الفحوص والتحاليل والعمليات والعلاج بالمنشآت العلاجية حسب نوع العمليا ت بالمحافظات عـــــام ٢٠٠٢

جدول رقم ٢٤ — اجمالى الجمهورية — (الأرقام بالألف)

الفحوص والتحاليل و العمليات و العلاج / المحافظـــات	الفحوص و التحاليل (١)	العمليـــــات				حالات العلاج (٢)	الجملـــة
		مهارة خاصة	كبرى	متوسطه	صغرى		
القاهرة	٢٣٩٢٣	٥١	١١٧	١٤٦	٢٢٧	١٢٢٩	٢٥٦٩٣
الأسكندرية	١٠٠٧٤	٧	٣٥	٥٠	١٢٢	٤٨٨	١٠٧٧٦
بورسعيد	٨١٤	١	٥	٣	١٣	١٨	٨٥٤
السويس	١٤٦٨	٠	٦	١٠	١٠	١٩	١٥١٣
دمياط	٢٦٢١	٠	٨	٥	٣٧	٨	٢٦٧٩
الدقهلية	٨٤٩٩	١٢	٣٢	٩١	١١١	١٤٥	٨٨٩٠
الشرقية	٦٠٠١	٥	٢٢	٢٠	١٠٩	٦٨	٦٢٢٥
القليوبية	٥١٩٥	٦	١٣	٢٢	٧٥	٦٨	٥٣٧٩
كفر الشيخ	٣٥٩٣	١	١٤	٧	٤٨	١٥	٣٦٧٨
الغربية	٧٢٩٠	٦	١٩	٣٣	١١٦	١٦٠	٧٦٢٤
المنوفية	٦٤٦١	٤	٢١	٣٢	٩٣	١٠٤	٦٧١٥
البحيرة	٧٥٢٤	٤	٢٥	٢٤	٧٢	٦٢	٧٧١١
الأسماعيلية	١٧٧٩	٢	٧	١١	١٤	١٣١	١٩٤٤
الجيزة	٨٢٦٠	١٦	٧٤	٥٥	١٠٤	١١٨	٨٦٢٧
بنى سويف	٢٣٤٤	٠	١٠	١٦	٩٩	٤٠	٢٥٠٩
الفيوم	٣٢٠٤	١	١٠	١٢	٨١	١٦	٣٣٢٤
المنيا	٤٨١٨	١	١٩	٢٠	٦٤	٦١	٤٩٨٣
اسيوط	٥٣٢٥	٩	٣٧	٤٦	٧٧	١٩٠	٥٦٨٤
سوهاج	٤٥٢٨	٣	١٥	٣١	٩٨	٣٦	٤٧١١
قنا	٢٧٩٦	١	٥	١٠	١٩	٢٨	٢٨٥٩
اسوان	١٤٥٣	٠	٣	٥	١٣	١٣	١٤٨٧
مدينة الأقصر	٣٤١	٠	٢	١	٤	٣	٣٥١
البحر الأحمر	٣٠٦	٠	١	١	٥	٠	٣١٣
الوادى الجديد	٦٩٨	٠	٢	١	٣	١٤	٧١٨
مطروح	٥٥٨	٠	١	١	١٢	٦	٥٧٨
شمال سيناء	٦٣٥	٠	١	٢	٢	١٨	٦٥٨
جنوب سيناء	٢٧٢	٠	٠	٠	٠	٠	٢٧٢
الجملـــة	١٢٠٧٨٠	١٣٠	٥٠٤	٦٥٥	١٦٢٨	٣٠٥٨	١٢٦٧٥٥

(١) تشمل حالات الفحص والتحليل الاكلينكى ، باثولوجى، بكتريولوجى وطفيليات ، ڤيروليوجى ، بالأشعة بالعيادتين الداخلية و الخارجية

(٢) تشمل حالات العلاج الطبيعى والعلاج بالكهرباء وعلاج بالأشعة والمواد المشعة بالعيادتين الداخلية و الخارجية

عدد المغادرين للعيادة الداخلية (أحياء _ موتى) بالمنشآت العلاجية حسب نوع العيادة أو القسم بالمحافظات عام ٢٠٠٢

جدول رقم ٢٥

اجمالى الجمهورية

نوع العيادة أو القسم / المحافظات		مجموعة أقسام الامراض الباطنة							مجموعة اقسام الجراحة								
		باطنة عامة	متوطنة	صدرية	نفسية وعصبية	حميات	جلدية وتناسلية	أخرى	جراحة عامة	جراحة مسالك بولية	جراحة عظام	جراحة انف واذن وحنجرة	جراحة عيون	جراحة تجميل وحروق	جراحة قلب وصدر	جراحة مخ وأعصاب	طوارىء جراحة
القاهرة	أحياء	١١٠٦٦٤	١٣٩٧٤	٣٢٧٥١	١٧٠١٧	٢٧٩٨٥	٨٤٦٧	٨٢٤٩	١٥٢٨٧٥	٤٠٨٩٠	٦٢٥٨٥	٥٣٤٣٥	٤٣٢٩٤	١١٠٣٥	١٧٣٤٥	١٣١٣٩	١٥٥٤٧
	موتى	٤٢٥٤	٣٩٧	٨٢٨	١٥٩	٥١٨	٨٣	١٩٢	١٣٤٧	٣٦١	٤٤٨	٧٢	٨٦	٢٧٥	٦١٣	٤٥٩	١٤١١
الأسكندرية	أحياء	٤٤٤٤١	١٣١٦	٥٣٣٣	٦٧٥٥	١٢٨٥٤	٣٠١٣	٢٨٩	٤١٧١٨	١٠٩٩٠	٤٧١٢٥	١٣٤٧١	٧٠٩٠	٢٦٤٧	٩٤١	٢٨٢٢	١٣٤٠٠
	موتى	١٠٩٨	٦٧	٧٤	١٦٠	٢٦٨	٥	٠	٢٩٥	٣٠	٤٧	٢	٠	١٨	٤٧	٢٨	٢٠١
بورسعيد	أحياء	١٣٩١٤	٣	٣١٩	٨٧	٥٨٧٣	٢	١٨٥٤	٦٠١٩	٨٧٠	١٦٩٦	٧٧١	٦٣٥	٨٩	٣	٣١٤	٤٧٦٥
	موتى	١٨٥	٠	٥	٠	٣٩	٠	٧٠	٨٢	٥٩	٢٠	٥	٠	٢	٠	٠	١٤
السويس	أحياء	٥٥٦٩	٠	٢٦٠٥٧	٢٠	٥٥٨١	٣٠٩	٠	٨٢٤٧	١٧٣٣	١٩٤٧	٢٠٨٣	٥٥٢	٦٢	٠	٠	٨٢
	موتى	٤٢	٠	٠	٠	١٩	٠	٠	١٧	٠	١	٠	١	٠	٠	٠	٢
دمياط	أحياء	١٥١١٦	٠	٢٢٦٠	٧٠	١٨٤٦٩	٢٧	٠	١٧١٤٠	٦٠٨٣	٨٢٧٩	١٧٠٣	٦٢	١٩٦	٠	٠	٠
	موتى	١١٤	٠	٤	٠	١٤	٠	٠	٥٢	٤	٤١	٠	٠	٧	٠	٠	٠
الدقهلية	أحياء	٦١٣٠٨	٢٠٨٣	١٢٤١٣	٢٤٨٦	٨٥٢٢	٠	٤٦	٦٠٤٠٢	١١٤٩٣	٣٣٣٨٤	٧٢٧٨	٢٠٤٩٧	٢٠٤٧	٤٦١	٢٦٤٧	٠
	موتى	٤٩٤	٠	١٠٧٤	٥٣	٦٩	٠	٠	١٨٢	٢	١٤	١	١	٥٢	٤	١٥	٠
الشرقية	أحياء	٢٤٥٣٠	٩٦٥	٢٥٧٩	٢٣٣٤	١١٥٩٩	١٠٣٩	٠	٣٩١٣٣	٧٦٩٢	١٣٦١٦	٧٢٨٢	٥٣١٧	١٣٩٧	٩٨٤	٢٣٣٩	١٢٤٦
	موتى	٥٧	٠	١٥	٣	١٣٣	٠	٠	١٠٤	١٤	٢٤	٠	٠	٢٤	٢	١٢	٦

عدد المغادرين للعيادة الداخلية (أحياء _ موتى) بالمنشآت العلاجية حسب نوع العيادة أو القسم بالمحافظات عام ٢٠٠٢

تابع جدول رقم ٢٥

اجمالى الجمهورية

نوع العيادة أو القسم / المحافظات	مجموعة اقسام الامراض الباطنة							مجموعة اقسام الجراحة								
	باطنة عامة	متوطنة	صدرية	نفسية وعصبية	حميات	جلدية وتناسلية	أخرى	جراحة عامة	جراحة مسالك بولية	جراحة عظام	جراحة انف واذن وحنجرة	جراحة عيون	جراحة تجميل وحروق	جراحة قلب وصدر	جراحة مخ وأعصاب	طوارىء جراحة
البحيرة																
احياء	٣٢٦٠٥	٢٥١٥	١٨٠٨	٢٩٢٧	١٦٤٦٠	٤٨٨٣	٢١٨٦	٣١٩٣١	٦١٧٣	١٢٨٧٩	٧٧٥٤	٤٣٤٢	١١	١٩٠٣	١٥١١	١٣٥٨٤
موتى	١٠٩	٠	٠	٤٧	١٠٢	٠	٦٤	٢٠٩	٢	٣	٠	٠	٠	٠	١	٢
كفر الشيخ																
احياء	١٣٧٥٢	٢٥٩٨	١٣٦٢	٣٣٥	١٠٥٠٩	٢٨٥	٠	١٨٦٠٩	٤٠٨٧	١١٥٧٧	٣٤٨٨	١٧٩٣	٤٢١	٩٥٥	١٠	٠
موتى	٣١٩	٦	٢	٣	٢٦	٠	٠	١٣٨	٧	٨	١	٠	١٦	٣٩	٠	٠
الغربية																
احياء	٤٢٩٥١	٣٠٤٧	٢٧١١٨	٤٤٧٠	١٧٢٩٩	١١٢٢	٩٠٩	٣٨٩٤٥	١٤٧٣٣	١٨٧٤١	١١٧٨٨	١٠٣٣٣	١٣٧٣	١٠٠٥	١٧١٩	١٦٦٨٦
موتى	١٧٧	١٨	٤٤	٢٨	٧٤	٠	٤	٨٧	٤	١٠	٤	٨	٥٢	٠	٢	٥
المنوفية																
احياء	٣٣٠٧٣	٦٤١	٢١٥٦١	٩١٠	٥٦	٨٨	١٩٠٣	٣٣٤١٠	٧٧٩٨	٢٧٤٣٣	٩٤٧٨	٣٤٨٤	٨٧٤	١٤١	١٧٩٥	١٠٣٤
موتى	٤٩٤	٦	٣٦٩	٤	٠	٠	٠	١٤٢	١٠	١٢	٩	٠	٧٤	١١	٢٦	٢٠
البحيرة																
احياء	٤٢٠٩٢	١٤٤٨٧	٤٠٢٨	٩٥٨	١٦٩٥٢	١٧٧	٠	٤٢٥٢٢	٨٤٨٧	١٢٣٦٩	٨٨٧٧	٢٧١٧	١٧٠	٠	١٣٤٥	٢٥٨
موتى	٤٣٨	٨	٧٣	٦	٩٠	٠	٠	١٣٥	٥	٥	١٢	٠	٤	٠	٩	٠
الأسماعيلية																
احياء	٨٩٩٣	٤٠٠	١١٥	٥٢٨	١٠٧٧٧	٠	١٣٨	١٢٨٤٦	١٩٦٦	٥٥٣٧	٣٨٦٢	١٩٠٠	٠	٤٤٥	٧٥٩	٠
موتى	٢٠٠	٠	٠	٨٢	٢٦	٠	٠	٣٥	٠	٦	٠	٠	٠	١	٩٨	٠
الجيزة																
احياء	٣٤٣٣٦	٤٥٧	١٥٦٤٢	١٨٣١	٣٥١١٤	٢٠٣٦	٣٥	٥١١٢٤	٢٠٠٤٩	١٩٠٣٩	١٤٩٨٠	١٤١٩٩	٢٨٩٨	٤٦٩١	٦٦٠٧	١٣١١
موتى	٦١٨	٨	٢١٠	١٢	٣٢١	٠	٠	٢٠٥	٤٣	٣١	٣	١	١٤٠	١٧	٣٥	١٠

عدد المغادرين للعيادة الداخلية (أحياء _ موتى) بالمنشآت العلاجية حسب نوع العيادة أو القسم بالمحافظات عام ٢٠٠٢

تابع جدول رقم ٢٥

اجمالى الجمهورية

نوع العيادة أو القسم / المحافظات		مجموعة أقسام الامراض الباطنة							مجموعة أقسام الجراحة								
		باطنة عامة	متوطنة	صدرية	نفسية وعصبية	حميات	جلدية وتناسلية	أخرى	جراحة عامة	جراحة مسالك بولية	جراحة عظام	جراحة أنف وحنجرة	جراحة عيون	جراحة تجميل وحروق	جراحة قلب وصدر	جراحة مخ وأعصاب	طوارىء جراحة
بنى سويف	لحياء	١٦٤٦٩	٠	٢٣٤٨	٣٩٥	٥٧٩٢	٠	٠	١٦٣٤٠	٤٠٥٠	١٤٧٢٦	٢٢١٩	١٢٢٩	٨٥٨	٠	٠	١٠٦١
	موتى	٦١	٠	٥	١	٤١	٠	٠	١٥٢	٦	٧	٠	٠	٠	٠	٠	٠
الفيوم	لحياء	١٤٥٣١	١٠٠٥	٢٦٢٣	١٢٥	١١٤٢٣	٨١٩	٢٠	١٦٥٧٣	٥١٥٤	٢٦٨١٣	٤٨١٦	٢٩٩١	١٢٥	٠	٤١٠	٩٦٠
	موتى	٦٦	٠	١٠	١	٧٨	٠	٠	١٣٤	٥	٦	٠	٠	٢٠	٠	٦٥	١٠
المنيا	لحياء	٢٨٤٦٩	٢٢٨١	٢٤٤٦	٢٣١	١٣١٨٥	٧٢	١٤٩٥	٢٩٢٩٢	٨١٦١	٢١٦٤٦	٥١٩١	٥٦٤٥	٧٧	٠	٦٥	١٥
	موتى	٣٢٧	٩	١٩	١٦	٨٣	٠	١٠٥	٣٢٢	٤	٢٨	٣	١	٠	٠	٠	٠
لسيوط	لحياء	٣١٤٤٧	١٩٤٠	٨٤٧٢	٤٣٧٦	٢٣١٦٦	٧٤٥	٤٧٣١	٣٢٦١٢	١٦٦٢٣	١٦٨١٣	٤٨٧٧	٤٩٧٥	١٧٧٤	١٤٧٠	١٠٥٧	٤
	موتى	٣٤٨	٩٧	١٦٩	٢٨١	١٠٩	١	٠	١١٤	٨	١٧	٦	١	١١٠	٤٤	٣٥	٠
سوهاج	لحياء	٣٥١٣٩	٩٠٤	٢٠١٣٤	١٠٥٠	١٤٣٧٢	٣٢٨	٦٢٠	٢٦٣١٧	٨٣١٨	١٧٤٨١	٥٠٠٩	٣٦٠٥	٢٠٦٥	٢٥٧٠	٢٢٩	٤١٣
	موتى	٨٣	٠	٩	٠	١٣٦	٠	٠	٧٤	٢	٥	٠	١	٣	٠	٣	٠
قنا	لحياء	١٨٥٧٦	٣٠٥	٣٢٨١	١	١٢١٥١	٠	٥٣	١٢١١١	٤٥٦٦	٧٠٧٩	٢٨٦٤	٥٠٩٣	٣٣١	٠	٠	١١٦
	موتى	١٠٠	٠	٢	٠	٤٥	٠	٠	٨١	١	٣	٣	٠	٤٠	٠	٠	٠
لسوان	لحياء	١٢٦٠٨	١٤١	٧٢٩	٣٥٥	٨٩٣٦	١٣	٠	٨٦٦٦	٢٨٠٩	٢٥٩٢	١١٠٤	٧٩٣	١٢	٥٧٥	٠	٥٨
	موتى	٤٤٩	٣	٦	٠	١٠	٠	٠	٩٣	١٦	٧	٠	٠	٠	٢	٠	٣

عدد المغادرين للعيادة الداخلية (أحياء _ موتى) بالمنشآت العلاجية حسب نوع العيادة أو القسم بالمحافظات عام ٢٠٠٢

تابع جدول رقم ٢٥

اجمالى الجمهورية

نوع العيادة أو القسم / المحافظات	مجموعة أقسام الأمراض الباطنة							مجموعة أقسام الجراحة								
	باطنة عامة	متوطنة	صدرية	نفسية وعصبية	حميات	جلدية وتناسلية	أخرى	جراحة عامة	جراحة مسالك بولية	جراحة عظام	جراحة أنف وأذن وحنجرة	جراحة عيون	جراحة تجميل وحروق	جراحة قلب وصدر	جراحة مخ وأعصاب	طوارىء جراحة
مدينة الأقصر																
أحياء	٢٣١٩	٢٢١٨	٢٣٠	٢٦	١٢٦٦	١٠٠٠	٠	٣١٧٥	١٠٣٢	١٥٨	٣٥٣	٠	٠	٠	٠	٤٠٠
موتى	٠	٠	٠	٠	٤	٠	٠	١	٠	٠	٠	٠	٠	٠	٠	٠
البحر الأحمر																
أحياء	١٨٣٣	٠	٠	٠	٦٣٤	٠	٠	٣٧٥٢	١٩٦	١٤٣١	١٣٢	١٠١	٠	٠	٠	٠
موتى	٢١	٠	٠	٠	٠	٠	٠	٩	٠	٠	٠	٠	٠	٠	٠	٠
الوادى الجديد																
أحياء	٨٧٤٨	٩٠	٥٠٠	٠	٣٠١٠	٧٣	٥٤٠	٥٥٩٩	١٧٠٥	٣٤٠٦	١٢٧٢	٣١٣	٢٨	٠	٠	٠
موتى	٥	٠	١	٠	٣	٠	٠	٢	٠	١	٠	٠	١	٠	٠	٠
مطروح																
أحياء	٥٣٨٤	٠	٤٣٨٤	٢٩٦	٧٦٥	٢٠٥	٦٨٥	٢٨٤٠	٤٣٧	٦٢٨	٤٨٨	١٨٦	٦٧	٠	٠	٣١٥٧
موتى	٤٤	٠	٢	١٤	١٦	٠	٢	٢٣	١	١	١	٠	٨	٠	٠	١١
شمال سيناء																
أحياء	٣٩٦٩	٥٠٠	٧٥٧	٠	٧١٨	٢٨١	١٢٩٠	٣٣٣٨	٩٥٤	١١٢٦	١٢١٩	٦١٥	٠	٠	٠	٠
موتى	٦١	٠	٦	٠	٤	٠	٠	٣٣	٣٠	٠	٠	٠	٠	٠	٠	٠
جنوب سيناء																
أحياء	٢٥١١	٠	٠	٠	٠	٠	٠	٢٠٩٦	١٣٣	١٣٥	١٠٣	٦	٠	٠	٠	٠
موتى	٤	٠	٠	٠	٠	٠	٠	٠	٠	٠	٠	٠	٠	٠	٠	٠
الجملة																
أحياء	٦٦٥٣٤٧	٥١٤٢٠	١٩٩٢٤٧	٤٧٥٨٣	٢٩٣٤٦٨	٢٤٩٨٤	٢٥٠٤٣	٧١٧٦٣٢	١٩٧١٨٢	٣٩٠٢٤١	١٧٥٨٩٧	١٤١٧٦٧	٢٨٥٥٧	٣٣٤٨٩	٣٦٦٦٢	٧٤٠٩٧
موتى	١٠١٦٨	٦١٩	٢٩٢٧	٨٧٥	٢٢٢٧	٨٩	٤٣٧	٤٠٦٨	٦٠٩	٧٤٥	١٢٢	١٠٠	٨٤٦	٧٨٠	٧٠٨	١٦٩٥

عدد المغادرين للعيادة الداخلية (أحياء _ موتى) بالمنشآت العلاجية حسب نوع العيادة أو القسم بالمحافظات عام ٢٠٠٢

اجمالى الجمهورية

تابع جدول رقم ٢.٥

نوع العيادة أو القسم / المحافظات		تابع مجموعة أقسام الجراحة				القسم الاطفال	أقسام النساء والتوليد	العناية المركزة والقرء الدموى	علاج وجراحة الاورام	أقسام الاسنان	مجموعة أقسام أخرى				الجملة
		جراحة اوعية دموية	جراحة جهاز هضمى	جراحة اليوم الواحد	أخرى						الجذام	القلب	وحدات تنظيم الاسرة	أقسام اخرى	
القاهرة	أحياء	٣٥٣٠	٦٦٤٩	٦٨٣	٨٦١٠	٣٨٧٧٤	٢٤٠٣٢٠	٢٥٩٦٩	٢١٧٦٥	١٥٩١	٠	١٨١	٢٤٩٤	٢٥٤٠٤	١٠٠٥٢١٩
	موتى	٥٧	١٥١	٥	٤١٣	١٣٩١	٤٣٦	٢٠١٩	٢٧٧	٠	٠	٣٥	٥٦	١٨٩٨	١٨٢٤١
الأسكندرية	أحياء	١٨٠٨	٢٦٧٧	٦٠٠	٦٨٠	٣٠١١٦	٥٦٣٥٨	٥١٣٠	٢٧٤٠	١٢٣٣	٠	٠	٠	٨٦٩	٣١٦٤١٦
	موتى	٤	٣	٠	٢٥	٨٦٨	٢٩	٣٧٢	٦٦	٠	٠	٠	٠	٨٤	٣٧٩١
بورسعيد	أحياء	٦٨	٦٤٦	٠	١٥٢٥	٥٢١٠	٣٢٥٥	٩٤٩	٦٣	٠	٠	٠	٠	٥٩٦	٤٩٥٢٦
	موتى	٠	٢٢	٠	١١٧	٨	٨	١٦	١٢	٠	٠	٠	٠	٣٥	٦٩٩
السويس	أحياء	٥٤	٤٥	١٢٤٣	٠	٤٨٤٢	٩٥٥٨	١٦١٥	٥٠	٠	٠	٠	٠	٠	٦٩٦٤٩
	موتى	٠	٠	٠	٠	٣	٠	٨٠	٠	٠	٠	٠	٠	٠	١٦٥
دمياط	أحياء	٠	٠	٢٥٩٦	٩٢٩	١١٦٢٠	٩٨٤١	١٤٠٩	٠	٧٥	٣٥٤	٠	٠	١٤٨	٩٩٣٧٧
	موتى	٠	٠	٠	٠	١٠١	٨	٨٣	٠	٠	٠	٠	٠	٠	٤٢٨
الدقهلية	أحياء	٤٥	٣١٣	٠	٥٩٩	٢٠٩٩٠	٢٨٢٠٧	٨٣٥٤	٠	٠	٠	٠	٠	١٠٩٩	٢٨٤٦٧٤
	موتى	٠	٠	٠	٣٤	٣٩	١٣	٥٤٤	٠	٠	٠	٠	٠	٣٥	٢٦٢٦
الشرقية	أحياء	١٢٢	٣٥٠	١٣٤	٠	١١٣٧٧	٢١٢٥٦	٦٦٨٧	٥٦٨١	١٤٢٦	٠	٠	٠	٩٢٩	١٦٩٩١١
	موتى	٠	٠	٠	٠	٦٨	١٤	٢٤	٢٤	٢	٠	٠	٠	٠	٥٢٦

عدد المغادرين للعيادة الداخلية (أحياء _ موتى) بالمنشآت العلاجية حسب نوع العيادة أو القسم بالمحافظات عام ٢٠٠٢

تابع جدول رقم ٢٥ — اجمالى الجمهورية

نوع العيادة أو القسم / المحافظات	تابع مجموعة اقسام الجراحة				اقسام الاطفال	اقسام النساء والولادة	العناية المركزة والقرء الدموى	علاج وجراحة الاورام	اقسام الاسنان	مجموعة أقسام أخرى				الجملة
	جراحة اوعية دموية	جراحة جهاز هضمى	جراحة اليوم الواحد	أخرى						الجذام	القلب	وحدات تنقيم الاسرة	أقسام أخرى	
القليوبية														
أحياء	٣	٨٥٠	١٢٥	١٢٠	٨٢٧٩	٢٩٥٢٧	١٥٨٦	٠	٨٢٩٢	٠	٠	٠	١٩٦٩	١٩٤٢٢٣
موتى	٠	٠	٠	٠	٤٣	٤	٤١	٠	٠	٠	٠	٠	٣٨	٦٦٥
كفر الشيخ														
أحياء	٠	٩٧٠	٠١	٧٧	١١٧٨٢	١٧١٩١	١٨٥٤	٩١٨	٣	٠	٠	٣٠٠	٣٤٢٣١	١٣٧١٠٧
موتى	٠	١٠٢	٠	٢	٤٨	٥	١٦٥	١٦٩	٠	٠	٠	٢٤	٤٤	١١٢٤
الغربية														
أحياء	٣١٩	٣١٤	١٠	٣٠٧	٢٠٠٤٨	٣٤١٧٥	٥٥٨٣	٤٠٣١	١٧١٩	٧٤٩	٣١٦	٣٠٦٣	٧٦٦	٢٨٣٦٣١
موتى	٠	٠	٠	٢	٧٢	١٧	١٩٨	١٤٩	٥٤	١	٠	٠	٣٠٨	١٣١٨
المنوفية														
أحياء	٠	٥٠٣	٠	٢٤٠	٢٧٥٩٥	٢٣٥٨٤	٤٤١٣	١٣٠٧	٢٧١	٢	٠	٠	٢٢٦٣	٢٠٣٨٥٧
موتى	٠	٨	٠	٠	٢٥٢	٦٠	٢٣٤	٧	٠	٠	٠	٠	١٤٤	١٨٨٢
البحيرة														
أحياء	١١٥	٢٠٠	٠	٠	٧٤٨٩	٤٣٢٠٩	٣٧٣٦	١٠١٠	٨٨٠	٠	٠	٠	٢٦٠	٢١٢٣٣٨
موتى	٠	٠	٠	٠	٢٢٤	٢٥	٧٢	٠	٠	٠	٠	٠	٠	١١٠٦
الأسماعيلية														
أحياء	٠	٠	١٧٢٣	٦٥	٦٥٦٤	٩٧٦٤	١٠٨٠	٣٣	٠	٥٢٧	٠	٠	٠	٦٨٠٢٢
موتى	٠	٠	٠	٠	٥٣	١	٣١٧	٠	٠	٢٠٩	٠	٠	٠	٩٥٣
الجيزة														
أحياء	٥٧١٨	١٦٤	٤٠	٢١٩١	٢٢٤٧١	٤٠٢٠١	٥٩٩٧	٤١٨٢	١٠٨٠	٢٨	١٢٥٣	٠	٢٢٧٣	٣٠٩٩٤٧
موتى	١٩	٠	٠	٧٣	٣٠٣	٤٠	٣١٥	١٩٢	٠	٢	٠	٠	٢٣	٢٦٢١

عدد المغادرين للعيادة الداخلية (أحياء _ موتى) بالمنشآت العلاجية حسب نوع العيادة أو القسم بالمحافظات عام ٢٠٠٢

اجمالى الجمهورية

تابع جدول رقم ٢٥

نوع العيادة أو القسم / المحافظات		تابع مجموعة أقسام الجراحة				القسم الاطفال	القسم النساء والتوليدة	العناية المركزة والكلى الصدرى	علاج وجراحة الاورام	أقسام الاسنان	مجموعة أقسام أخرى				الجملة
		جراحة اوعية دموية	جراحة جهاز هضمى	جراحة اليوم الواحد	أخرى						الجذام	القلب	وحدات تنظيم الأسرة	أقسام أخرى	
بنى سويف	أحياء	٠	٠	٠	١٤٠	١٥١١٩	٢٣٦٨٣	٠	٠	٠	٠	٠	٠	٠	١٠٤٤٢٩
	موتى	٠	٠	٠	٠	٧٠	٥٠	٠	٠	٠	٠	٠	٠	٠	٣٨٨
الفيوم	أحياء	٨٠٥	٨٧١	٠	٠	١٢٤٤٣	١٨٦٦٣	١٦٩٨	٨٨٢	٩	٠	٠	٠	٦٣٩	١٢٤٤٠٢
	موتى	١٥	٢	٠	٠	٢٣١	٩	١٥١	٩٥	٠	٠	٠	٠	٢	٩٠٠
المنيا	أحياء	٠	٥	٨٠	١٢١٦	٣٣٤٧٧	٢٣٨٢٤	١٣٨٧	٠	٠	١٥	٣	٠	٧٤١	١٧٩٠١٩
	موتى	٠	٠	٠	٤٣	٤٠٣	٧٦	٥١	٠	٠	٧	٠	٠	٣٠	١٥٢٧
أسيوط	أحياء	١٠١١	٢٠	٠	٩١١٢	٣٥٢٦٣	٣٣٣٦٥	١٩٩٣	٣١٧٦	٠	١٦٨٤	٠	١٣٢٦٠	١٩٣٨١	٢٧٣٣٤٧
	موتى	٤٠	١	٠	٠	٣٩٢	١٦٣	١٠٤	٩١	٠	٠	٠	١١٩٤	١٣٠٠	٤٦٣٥
سوهاج	أحياء	٦٩	٠	٠	١٦٣٤	٣٠٨٢٩	٣١٥٨٠	٢١٣٠	١٦٢٨	٥٩٨	٢٠٧٣	٠	٠	١٣٠٤٩	٢٢٢١٤١
	موتى	٠	٠	٠	٥٠	٥١	١٦	٢٦	٢	٠	٣	٠	٠	٣٩	٥٠٣
قنا	أحياء	٠	٣٢١	٠	٢٣٩	١٠١٧٥	١٥٥٣٤	١٨٠٨	٣١٢	١	٥٢٥	٠	٠	٧٠	٩٥٥١٢
	موتى	٠	٦	٠	١	١٧٦	٣٤	٥٤	٠	٠	٦	٠	٠	٠	٥٥٢
أسوان	أحياء	٠	٠	٠	٠	٥٨٣٥	١٦٣٩٥	٢٠	٠	٧٤٤	٠	٠	٠	٠	٦٢٣٨٥
	موتى	٠	٠	٠	٠	١٣٥	٢٩	٠	٠	٠	٠	٠	٠	٠	٧٥٣

عدد المغادرين للعيادة الداخلية (أحياء _ موتى) بالمنشآت العلاجية حسب نوع العيادة أو القسم بالمحافظات عام ٢٠٠٢

تابع جدول رقم ٢٥ — اجمالى الجمهورية

نوع العيادة أو القسم / المحافظات	تابع مجموعة أقسام الجراحة				القسم الاطفال	القسم النساء والولادة	العناية المركزة والقيء الدموى	علاج وجراحة الأورام	القسم الاسنان	مجموعة أقسام أخرى				الجملة
	جراحة اوعية دموية	جراحة جهاز هضمى	جراحة اليوم الواحد	أخرى						الجذام	القلب	وحدات تنظيم الاسرة	أقسام أخرى	
مدينة الأقصر														
أحياء	٠	٣٠٠	٠	٠	١١٠	١٤٠٧	٣١٢	٠	٠	٠	١	٠	١٢١	١٤٤٢٧
موتى	٠	٠	٠	٠	٠	٠	٠	٠	٠	٠	٠	٠	٠	٥
البحر الأحمر														
أحياء	٠	٠	٠	٠	١٤٩٤	١٩٠٩	٦٦٥	٠	٧	٠	٠	٠	١٣	١٢١٦٧
موتى	٠	٠	٠	٠	٣٣	٩	٦٢	٠	٠	٠	٠	٠	٢	١٢٨
الوادى الجديد														
أحياء	٠	٠	٠	٠	٦٦٩٨	٣٥٩٧	٤٨٧	٠	١٦٠	٠	٠	٠	٠	٣٦٢٢٦
موتى	٠	٠	٠	٠	١٦	٣	٨	٠	٠	٠	٠	٠	٠	٣٩
مطروح														
أحياء	٠	٠	٠	٠	٣٤٤٥	٢٣٢٠	٥٨٧	٥٠٦	١١١	٠	٠	٠	٢٧١	٢٦٧٦٢
موتى	٠	٠	٠	٠	٢٠	٠	١٠٥	١٨	٠	٠	٠	٠	١٩	٢٨٥
شمال سيناء														
أحياء	٠	٠	٠	٦٤٠	٤٣٠١	٢٩٦٤	٠	٠	٠	٠	٠	٠	١٧٠٦	٢٣٩٢٨
موتى	٠	٠	٠	٠	١١٥	٣٨	٠	٠	٠	٠	٠	٠	٧٦	٢٦٢
جنوب سيناء														
أحياء	٠	٠	٠	٠	٢١٣	٥٩٦	٠	٠	٠	٠	٠	٠	١٧	٥٨١٠
موتى	٠	٠	٠	٠	٤	٠	٠	٠	٠	٠	٠	٠	٠	٨
الجملة														
أحياء	١٣٦٦٧٠	١٥١٩٨	٧٢٣٤	٢٨٣٢٤	٣٨٦٥٥٩	٧٤٢٢٨٧	٨٥٤٤٩	٤٨٢٨٤	١٨١٩٢	٥٩٥٧	١٧٥٣	١٩١١٧	١٠٦٨١٥	٤٥٨١٤٥٢
موتى	١٣٥	٢٩٥	٥	٧٦٠	٥١١٩	١٠٧٩	٥٠٥١	١١٠٢	٥٦	٢٢٨	٣٥	١٢٧٤	٤٠٧٧	٤٦٢٣١

البـاب الثانـــى

التوزيـع النوعـى للخدمـات الصحيـة العلاجيـة

عدد المنشآت العلاجية وعدد الأجهزة ومراكز نقل الدم حسب نوع المنشأة عام ٢٠٠٢

اجمالى الجمهورية

جدول رقم ٢٦

نوع المنشأة	أجهزة أشعة (١)		أجهزة علاج (٢)		أجهزة فحص (٣)		مراكز نقل الدم			
	عدد المنشآت	عدد الاجهزة	عدد المنشآت	عدد الاجهزة	عدد المنشآت	عدد الاجهزة	عدد المنشآت	وحدات بها دماء (*)	عدد المنشآت	وحدات ليس بها دماء (**)
عامة ومركزية	٣٨٥	١٤٨٥	٣٦٨	٥٣١٣	٤٤٦	٤٨٤١	١٤٧	٢١٢	٦٠	١٨٧
وحدات صحية	١٦٣	١٧٢	٢٣٧	٣٩٦	٢٢٤٤	٣٨٣٢	٦	٨	٨	١١
صحة مدرسية	٣٦	٥٥	٣١	١٣٥	١٧٣	٤٠٤	٢	١١	١	١
أمراض نساء وولادة	٧٢	١٠٤	٢٠	١٠٠	١٦٨	٣٧٦	٤	٤	١	١
رعاية طفل	٦٨	١٠٥	٣٢	٢٤٧	١٨٨	٤٢١	٠	٠	١	١
رمد	١٨	٤٢	١٣	٨٧	٤٢	٨٨	١	١	٠	٠
جلدية وتناسلية	١٧	٣٣	١٤	٢٩	١٨	٣٤	١	١	٠	٠
صدر	٨١	١٥١	١٣	٥٣	٩٥	٣١٦	٢	٧	٠	٠
جذام	٥	٦	٤	٨	١١	٣٠	٠	٠	٠	٠
حميات	٣٧	٥٣	٢٦	١٦٣	٧٩	٤٣٥	٢	٣	١	١
متوطنه	٠	٠	٣	٤١	١٧	٥٤	٠	٠	٠	٠
نفسية وعصبية	٨	١٠	١٨	١١٩	٢٧	١٢٠	٠	٠	٠	٠
عيادات ومستوصفات	٢٢٠	٣٨٣	١٥٦	٦٦٥	٦٥٨	١٧١١	٩	٣٠	١٠	٥٩
مجموعات صحيه	٢٥٣	٣١٤	١٠٠	٣٣٨	٥١٣	١١٥٥	٥	٦	٦	٦
أخرى	١٧٢	٣٦٢	١٣٣	٧٧١	٢٨٩	٩٧٥	١٧	٥٠	٧	٢٥
الجملـــــة	١٥٣٥	٣٢٧٥	١١٦٨	٨٤٦٥	٤٩٦٧	١٤٧٩٢	١٩٦	٣٣٣	٩٥	٢٩٢

(١) أجهزة أشعة للتشخيص ، أجهزة أشعة للعلاج

(٢) أجهزة للعلاج بالمواد المشعة ، أجهزة كهربائية للعلاج ، أجهزة للعلاج الطبيعى و الغسيل الكلوى

(٣) فحص و تحليل اكلينيكى ، باثولوجى ، بكتريولوجى و طفيليات ، ڤيرولوجى ، صلاحية الأغذية

(*) مراكز تقوم بأخذ عينات الدم

(**) مراكز تقوم باسالة الدم و فحصه و تخزينه لمدة سنة

عدد المنشآت العلاجية وعدد الأجهزة ومراكز نقل الدم حسب نوع المنشأة عام ٢٠٠٢

اجمالى الجمهورية

جدول رقم ٢٦

نوع المنشأة	أجهزة أشعة (١)		أجهزة علاج (٢)		أجهزة فحص (٣)		مراكز نقل الدم				
	عدد المنشآت	عدد الاجهزة	عدد المنشآت	عدد الاجهزة	عدد المنشآت	عدد الاجهزة	عدد المنشآت	وحدات بها دماء (*)	عدد المنشآت	وحدات ليس بها دماء (**)
عامة ومركزية	٣٨٥	١٤٨٥	٣٦٨	٥٣١٣	٤٤٦	٤٨٤١	١٤٧	٢١٢	٦٠	١٨٧
وحدات صحية	١٦٣	١٧٢	٢٣٧	٣٩٦	٢٢٤٤	٣٨٣٢	٦	٨	٨	١١
صحة مدرسية	٣٦	٥٥	٣١	١٣٥	١٧٢	٤٠٤	٢	١١	١	١
أمراض نساء وولادة	٧٢	١٠٤	٢٠	١٠٠	١٦٨	٣٧٦	٤	٤	١	١
رعاية طفل	٦٨	١٠٥	٣٢	٢٤٧	١٨٨	٤٢١	٠	٠	١	١
رمد	١٨	٤٢	١٣	٨٧	٤٢	٨٨	١	١	٠	٠
جلدية وتناسلية	١٧	٣٣	١٤	٢٩	١٨	٣٤	١	١	٠	٠
صدر	٨١	١٥١	١٣	٥٣	٩٥	٣١٦	٢	٧	٠	٠
جذام	٥	٦	٤	٨	١١	٣٠	٠	٠	٠	٠
حميات	٣٧	٥٣	٢٦	١٦٣	٧٩	٤٣٥	٢	٣	١	١
متوطنه	٠	٠	٣	٤١	١٧	٥٤	٠	٠	٠	٠
نفسية وعصبية	٨	١٠	١٨	١١٩	٢٧	١٢٠	٠	٠	٠	٠
عيادات ومستوصفات	٢٢٠	٣٨٣	١٥٦	٦٦٥	٦٥٨	١٧١١	٩	٣٠	١٠	٥٩
مجموعات صحيه	٢٥٣	٣١٤	١٠٠	٣٣٨	٥١٣	١١٥٥	٥	٦	٦	٦
أخرى	١٧٢	٣٦٢	١٣٣	٧٧١	٢٨٩	٩٧٥	١٧	٥٠	٧	٢٥
الجملـــــــة	١٥٣٥	٣٢٧٥	١١٦٨	٨٤٦٥	٤٩٦٧	١٤٧٩٢	١٩٦	٣٣٣	٩٥	٢٩٢

(١) أجهزة أشعة للتشخيص ، أجهزة أشعة للعلاج

(٢) أجهزة للعلاج بالمواد المشعة ، أجهزة كهربائية للعلاج ، أجهزة للعلاج الطبيعى و الغسيل الكلوى

(٣) فحص و تحليل اكلينيكى ، باثولوجى ، بكتريولوجى و طفيليات ، ثريولوجى ، صلاحية الأغذية

(*) مراكز تقوم بأخذ عينات الدم

(**) مراكز تقوم باسالة الدم و فحصه و تخزينه لمدة سنة

عـــدد حجـــرات المنشـــآت العـــلاجيـــة حســـب الإستخدام و نوع المنشأة
عـــــام ٢٠٠٢

اجمالى الجمهـــورية

جدول رقم ٢٧

الحجرات المخصصه / نوع المنشأة	للكشف والتشخيص	للعمليات الجراحية والولاده	لأشعة تشخيص وعلاج الامراض	للعلاج بالكهرباء	للمعامل	صيدليات بها تحضير أدوية	صيدليات بها أدوية جاهزة	للادارة والاستراحة للاطباء والممرضات	للاقامة وعلاج المرضى والانتظار	للمطابخ والمغاسل والأفران	الجملـــة
عامة ومركزية	٥٠٣٩	٢٢٨٠	١٢٥٥	٤١٧	١٤٥١	١٤٦	١٠٣٦	٧٥٥٤	١٥٠٤٧	١٤٧٣	٣٥٦٩٨
وحدات صحية	٣٠٦٨	٣٧٤	٨٨	٧٦	٢٣٤٣	١١٣	٢٤٦٦	٦٥٥٥	٢٠٦٧	٥٢١	١٧٦٧١
صحة مدرسية	٦٨٢	٣٤	٤٢	٣٠	١٩٧	١٢	١٥٩	٢١٧	١٧٠	١٢	١٥٥٥
أمراض نساء وولادة	٣٨٧	٢٦٩	٥٧	٧	١٥٤	١٤	١٠٨	٨٠٣	٧٨٧	١٤١	٢٧٢٧
رعاية طفل	٤٦٢	٩٢	٥٦	٢٩	٢٠٠	١٨	١٨٤	٥٨٧	٢٤٦	٧٩	١٩٥٣
رمد	١٧٧	٧٦	٢٩	١٥	٣٦	٥	٥٠	٢٤٨	٤٣٧	٥٩	١١٣٢
جلدية وتناسلية	٣٦	٤	٧	١١	١٦	١٠	٣٠	٤٢	١١	٤	١٦١
صدر	٢٥٢	١٩	١٣٣	١١	١٦٢	١٨	١٢٨	٣٩٦	٥١٨	٩٧	١٧٣٤
جذام	١٨	٣	١	٢	١١	١	١٠	٢٦	٦	٤	٨٢
حميات	١٩٣	١١	٥٨	٢١	١٥٥	١٦	١٥٥	٥٦٣	١٢٢٥	١٤٥	٢٥٤٢
متوطنه	٢٣	٠	٣	٢	١٨	٢	١٣	٣٥	١٢٤	١٠	٢٣٠
نفسية وعصبية	٢٠٣	٦	١١	٤٤	٣١	١٠	٣٠	٣٧٣	٣٥١	٨٠	١١٣٩
عيادات ومستوصفات	٣٧٢٥	٢٩٢	٢٩٨	١٢٥	٧٧١	٧٤	٦٤٢	١٥٨٣	١١٠٤	٢٣٧	٨٨٥١
مجموعات صحيه	١٤٦٨	٥٧٧	٢٩٥	٥١	٧٠٨	٥٤	٦٣٧	٢١٠٧	١٩٦٧	٥٤٠	٨٤٠٤
أخرى	١٤٣٢	٥٢٦	٢٤٤	٦٧	٣٣٤	٥٤	١٩٩	١١٩١	١٨٧١	٢٩٦	٦٢١٤
الجملـــــة	١٧١٦٥	٤٥٦٣	٢٥٧٧	٩٠٨	٦٥٨٧	٥٤٧	٥٨٣٧	٢٢٢٨٠	٢٥٩٣١	٣٦٩٨	٩٠٠٩٣

عدد الأسرة (بأجر / بدون أجر) بالمنشآت العلاجية حسب نوع المنشأة

عام ٢٠٠٢

جدول رقم ٢٨ — إجمالى الجمهورية

الأسرة / نوع المنشأة	عـــــــدد الأســـــرة		
	بأجـــر	بـــدون أجـــر	الجملـــة
عامة ومركزية	٢٧٥٥٤	٥٢٩٩١	٨٠٥٤٥
وحدات صحية	٠	٠	٠
صحة مدرسية	٠	١١٩	١١٩
أمراض نساء وولادة	١٣٩٥	١٦٠٢	٢٩٩٧
رعاية طفل	٤٤٥	٩٧١	١٤١٦
رمد	٦٠٢	١٥٣٨	٢١٤٠
جلدية وتناسلية	٨	٥٨	٦٦
صدر	١٦٥٦	٥٠٣٣	٦٦٨٩
جذام	٠	٥٧١	٥٧١
حميات	١٧٠٣	٧٢٥٤	٨٩٥٧
متوطنه	٦٦	٣١٠	٣٧٦
نفسية وعصبية	٤٣٣٠	٥٧٠٧	١٠٠٣٧
عيادات ومستوصفات	٠	٠	٠
مجموعات صحيه	٤٢٤	١٠١٨٩	١٠٦١٣
أخرى	٦٤٨٥	٢٧٣٨	٩٢٢٣
الجملة	٤٤٦٦٨	٨٩٠٨١	١٣٣٧٤٩

عدد الأسرة (بأجر / بدون أجر) بالمنشآت العلاجية حسب نوع المنشأة

عام ٢٠٠٢

حضر الجمهورية

جدول رقم ٢٩

الأسرة / نوع المنشأة	عـــــدد الأســـــرة		
	بأجـــر	بـــدون أجـــر	الجملـــة
علمة ومركزية	٢٧٠٩٠	٥١٤٦٨	٧٨٥٥٨
وحدات صحية	٠	٠	٠
صحة مدرسية	٠	١١٩	١١٩
أمراض نساء وولادة	١٣٨٨	١٥٨٠	٢٩٦٨
رعاية طفل	٤٤٥	٩٤١	١٣٨٦
رمد	٦٠٠	١٥٠٥	٢١٠٥
جلدية وتناسلية	٨	٥٨	٦٦
صدر	١٤٦٢	٣٦٩٠	٥١٥٢
جذام	٠	٠	٠
حميات	١٥١١	٦٦٥٥	٨١٦٦
متوطنه	٦٦	٣١٠	٣٧٦
نفسية وعصبية	٤٢١٥	٥٧٠٧	٩٩٢٢
عيادات وممستوصفات	٠	٠	٠
مجموعات صحيه	٤٢	٦٣٣	٦٧٥
أخرى	٦٣٣٦	٢٦١١	٨٩٤٧
الجملة	٤٣١٦٣	٧٥٢٧٧	١١٨٤٤٠

عدد الأسرة (بأجر / بدون أجر) بالمنشآت العلاجية حسب نوع المنشأة

عام ٢٠٠٢

ريف الجمهورية

جدول رقم ٣٠

الأسرة / نوع المنشأة	عـــــــدد الأســـــــرة		
	بأجـــر	بـــدون أجـــر	الجملـــة
عامة ومركزية	٤٦٤	١٥٢٣	١٩٨٧
وحدات صحية	٠	٠	٠
صحة مدرسية	٠	٠	٠
أمراض نساء وولادة	٧	٢٢	٢٩
رعاية طفل	٠	٣٠	٣٠
رمد	٢	٣٣	٣٥
جلدية وتناسلية	٠	٠	٠
صدر	١٩٤	١٣٤٣	١٥٣٧
جذام	٠	٥٧١	٥٧١
حميات	١٩٢	٥٩٩	٧٩١
متوطنه	٠	٠	٠
نفسية وعصبية	١١٥	٠	١١٥
عيادات ومستوصفات	٠	٠	٠
مجموعات صحيه	٣٨٢	٩٥٥٦	٩٩٣٨
أخرى	١٤٩	١٢٧	٢٧٦
الجملة	١٥٠٥	١٣٨٠٤	١٥٣٠٩

عدد العاملين الدائمين بالمنشآت العلاجية حسب النوع والمهنة ونوع المنشأة عام ٢٠٠٢

جدول رقم ٣١ — اجمالي الجمهورية

العاملون / نوع المنشأة		أصحاب المنشآت العاملون بها بدون أجر	أفراد أخرون يعملون بالمنشأة بدون أجر	الأطباء (١)	صيادلة	كيميائيون	أخصائيون علاج طبيعى	مشرفون اجتماعيون
عامة ومركزية	ذ	٩٣	١٧	٢٠٧٥٣	٥٩٧	٤٤٤	٦٩٦	٥٠٠
	ا	٢٧	٥	٧٣٩٠	٢١٩٥	٥٢٨	٥٠٢	٥٣٥
	ج	١٢٠	٢٢	٢٨١٤٣	٢٧٩٢	٩٧٢	١١٩٨	١٠٣٥
وحدات صحيه	ذ	٠	٠	٣٠١١	١٠٨	٣٦	١٧	١٧٠
	ا	٠	٠	١١٥٣	١٠٦	١٣	٢	١٧٧
	ج	٠	٠	٤١٦٤	٢١٤	٤٩	١٩	٣٤٧
صحة مدرسية	ذ	٠	٠	٧٧٣	٥٥	٣٥	٩	٣٨
	ا	٠	٠	٦٩٢	١٢٩	٤٨	٧	٧٣
	ج	٠	٠	١٤٦٥	١٨٤	٨٣	١٦	١١١
أمراض نساء وولادة	ذ	٨٨	٢	٥٠٩	١٠	١٣	١	١٦
	ا	١٨	٢	٢٣٦	٨٣	٢٢	٢	٣٦
	ج	١٠٦	٤	٧٤٥	٩٣	٣٥	٣	٥٢
رعاية طفل	ذ	٤	٢	٥٢٥	٥٠	١٤	٣٤	٦٣
	ا	١٦	١	١٤١٠	٢٧١	٣١	٢٠	٢٠١
	ج	٢٠	٣	١٩٣٥	٣٢١	٤٥	٥٤	٢٦٤
رمد	ذ	٣٦	٠	٤٩٢	١٧	٣	٢	١٤
	ا	٣	٠	٣٥٦	١٦٠	١٣	٢	٢٧
	ج	٣٩	٠	٨٤٨	١٧٧	١٦	٤	٤١
جلدية وتناسلية	ذ	٠	٠	١١٢	٧	٤	١	٨
	ا	٠	٠	٢٤٧	٣٤	٣	٠	١٠
	ج	٠	٠	٣٥٩	٤١	٧	١	١٨
صدر	ذ	٠	٠	٦٤٢	٤٥	١٥	٦	٨١
	ا	٠	٠	١٨٨	١٧٥	٢٤	٠	٧٢
	ج	٠	٠	٨٣٠	٢٢٠	٣٩	٦	١٥٣
جذام	ذ	٠	٠	٢٦	١	٠	٠	٩
	ا	٠	٠	٢١	١٠	٠	٠	١
	ج	٠	٠	٤٧	١١	٠	٠	١٠

(١) بما فيهم الأدارين من الأطباء الأخصائين والممارسين العمومين و لا تشمل أطباء الأمتياز
(٢) تشمل العاملين فى التمريض(حكيمات) رئيس ممرضين، رئيسه ممرضات، ممرضون، مساعدون ممرضات، مساعدات ممرضات ، زائرات صحيات
(٣) تشمل عمال وعاملات النظافة والتمورجية

عدد العاملين الدائمين بالمنشآت العلاجية حسب النوع والمهنة ونوع المنشأة عام ٢٠٠٢

تابع جدول رقم ٣١ — اجمالي الجمهورية

نوع المنشأة / العاملون		أصحاب المنشآت العاملون بها بدون أجر	أفراد أخرون يعملون بالمنشأة بدون أجر	الأطباء (١)	صيادلة	كيميائيون	أخصائيون علاج طبيعى	مشرفون اجتماعيون
حميات	ذ	٠	٠	١١٥٤	٤٨	٢٩	٣	٤١
	أ	٠	٠	٢٦٥	١٧٢	٢٨	٠	٢٩
	ج	٠	٠	١٤١٩	٢٢٠	٥٧	٣	٧٠
متوطنه	ذ	٠	٠	٨٩	٣	٣	٠	٢
	أ	٠	٠	٥٣	٢٢	٨	٠	٥
	ج	٠	٠	١٤٢	٢٥	١١	٠	٧
نفسية وعصبية	ذ	١٦	٠	٤٧٤	٢٠	١٠	٨	١٢٦
	أ	٧	٠	١٧٥	٦٩	١٥	١	١١١
	ج	٢٣	٠	٦٤٩	٨٩	٢٥	٩	٢٣٧
عيادات ومستوصفات	ذ	٩٩	٥٣	٣٢١٩	٢٥٠	١٢٩	١٠٢	١٤٣
	أ	١١	٩	٢٨٤٩	٧٥٨	١٥٩	١١٢	٣٤٦
	ج	١١٠	٦٢	٦٠٦٨	١٠٠٨	٢٨٨	٢٩٤	٤٨٩
مجموعات صحيه	ذ	٠	٠	٢٠٦٤	١٧٦	٤٢	١٥	١٥١
	أ	٠	٠	٧٢٧	١٣٩	٢٥	١٨	١٠٧
	ج	٠	٠	٢٧٩١	٣١٥	٦٧	٣٣	٢٥٨
أخرى	ذ	٢٥٢	١٩	١٧٧٣	٦٩	٨٣	٤٤	٦٣
	أ	٢٨	٢	٣٧٩	١٥٨	١٠٥	٣٢	٣٥
	ج	٢٨٠	٢١	٢١٥٢	٢٢٧	١٨٨	٧٦	٩٨
الجملة	ذ	٥٨٨	٩٣	٣٥٦١٦	١٤٥٦	٨٦٠	٩٣٨	١٤٢٥
	أ	١١٠	١٩	١٦١٤١	٤٤٨١	١٠٢٢	٦٩٨	١٧٦٥
	ج	٦٩٨	١١٢	٥١٧٥٧	٥٩٣٧	١٨٨٢	١٦٣٦	٣١٩٠

(١) بما فيهم الأدارين من الأطباء الأخصائين والممارسين العمومين و لا تشمل أطباء الأمتياز
(٢) تشمل العاملين فى التمريض(حكيمات) رئيس ممرضين، رئيسة ممرضات، ممرضون، مساعدون ممرضات، مساعدات ممرضات ، زائرات صحيات
(٣) تشمل عمال وعاملات النظافة اوالتمورجية

عدد العاملين الدائمين بالمنشآت العلاجية حسب النوع والمهنة ونوع المنشأة عام ٢٠٠٢

تابع جدول رقم ٣١

اجمالي الجمهورية

العاملون / نوع المنشأة		مساعدون فنيون	صناع أسنان	هيئة تمريض (٢)	مولدات ومساعدات مولدات	اداريون ومعاونون وكتبة	آخرى (٣)	جملة
عامة ومركزية	ذ	٥٧٦٨	٥٧٧	٥٤٣٣	٠	١٢٧٢٧	١١٩٥٩	٥٩٥٦٤
	ا	٢٥١٤	٢٨٩	٥١١٥٩	٦٣٣	١٠٨٤٩	٨٢١١	٨٤٨٣٧
	ج	٨٢٨٢	٨٦٦	٥٦٥٩٢	٦٣٣	٢٣٥٧٦	٢٠١٧٠	١٤٤٤٠١
وحدات صحية	ذ	٤٣٨١	٩٤	١٨٧٦	٠	١١١٧٧	٨٦٠٧	٢٩٤٧٧
	ا	١٠١٢	٣٢	١٨١٠٥	٥٩٠	٦٠٦٤	٣٣٦٨	٣٠٦٢٢
	ج	٥٣٩٣	١٢٦	١٩٩٨١	٥٩٠	١٧٢٤١	١١٩٧٥	٦٠٠٩٩
صحة مدرسية	ذ	٢٤٤	٤٩	٢٧٠	٠	٦٤٦	٣٢٦	٢٤٤٥
	ا	٢٧٩	٦٢	٧٤٦٠	٠	٩٣٨	٤١٩	١٠١٠٧
	ج	٥٢٣	١١١	٧٧٣٠	٠	١٥٨٤	٧٤٥	١٢٥٥٢
أمراض نساء وولادة	ذ	٣٠٦	٠	١٣١	٠	٦٥١	٥٩٢	٢٣١٩
	ا	٢١٥	٠	٢٣٣٩	٨٨	٨٢٩	٥١٨	٤٣٨٨
	ج	٥٢١	٠	٢٤٧٠	٨٨	١٤٨٠	١١١٠	٦٧٠٧
رعاية طفل	ذ	٢٠٢	٠	٢٠٦	٠	٧١٥	٥٢٣	٢٣٣٨
	ا	٣٤٨	٠	٤٠٥٥	٤٦٢	١٢٩٢	٦٧٦	٨٧٨٣
	ج	٥٥٠	٠	٤٢٦١	٤٦٢	٢٠٠٧	١٩٩٩	١١١٢١
رمد	ذ	١٢٩	٠	٦٢	٠	٣٤٥	٢٩٩	١٣٩٩
	ا	٥٣	٠	١٤٣٨	٠	٤٧٠	٢٢٥	٢٧٤٧
	ج	١٨٢	٠	١٥٠٠	٠	٨١٥	٥٢٤	٤١٤٦
جلدية وتناسلية	ذ	١٧	٠	١٣	٠	٤٩	٤٥	٢٥٦
	ا	٢٠	٠	١٤٥	٠	١٠١	٥١	٦١١
	ج	٣٧	٠	١٥٨	٠	١٥٠	٩٦	٨٦٧
صدر	ذ	٤٣٥	٠	١٦٩	٠	٤٧٣	٧١٢	٢٥٧٨
	ا	٣٠٧	٠	٢٠٥٨	٠	٥٥٦	٥٢٩	٣٩٠٩
	ج	٧٤٢	٠	٢٢٢٧	٠	١٠٢٩	١٢٤١	٦٤٨٧
جذام	ذ	١٣	٠	٩	٠	٣٠	٢٩	١١٧
	ا	١٠	٠	١٠٨	٠	٣٨	٢٨	٢١٦
	ج	٢٣	٠	١١٧	٠	٦٨	٥٧	٣٣٣
حميات	ذ	٣٠٦	٠	٤١٩	٠	٧٥٩	٨٨١	٣٦٤٠
	ا	١٥٠	٠	٢٩٩٩	٠	٦٤١	٦٥٣	٤٩٣٧
	ج	٤٥٦	٠	٣٤١٨	٠	١٤٠٠	١٥٣٤	٨٥٧٧

(١) بما فيهم الأدارين من الأطباء الأخصائين والممارسين العمومين و لا تشمل أطباء الأمتياز

(٢) تشمل العاملين فى التمريض(حكيمات) رئيس ممرضين، رئيسة ممرضات، ممرضون، مساعدون ممرضات، مساعدات ممرضات ، زائرات صحيات

(٣) تشمل عمال وعاملات النظافة والتمورجية

عدد العاملين الدائمين بالمنشآت العلاجية حسب النوع والمهنة ونوع المنشأة عام ٢٠٠٢

تابع جدول رقم ٣١

اجمالي الجمهورية

العاملون / نوع المنشأة		مساعدون فنيون	صناع أسنان	هيئة تمريض (٢)	مولدات ومساعدات مولدات	اداريون ومعاونون وكتبة	آخرى (٣)	جملة
متوطنه	ذ	٣٣	٠	٤٤	٠	٨٢	٧٦	٣٣٢
	ا	١٤	٠	١٨٨	٠	١١٥	٧١	٤٧٦
	ج	٤٧	٠	٢٣٢	٠	١٩٧	١٤٧	٨٠٨
نفسية وعصبية	ذ	٢٩١	٠	٩٧٠	٠	٤٦٢	٣٧٧	٢٧٥٤
	ا	٤١٦	٠	١١١٨	٠	٣٢٢	٢٣٤	٢٤٦٨
	ج	٧٠٧	٠	٢٠٨٨	٠	٧٨٤	٦١١	٥٢٢٢
عيادات ومستوصفات	ذ	١٠٥٦	٣٠٨	٩٢٨	٠	٢٦٢٧	١٦٧٦	١٠٥٩٠
	ا	٧٩٣	٢٠٣	٨٥٥٧	٤٥١	٣٣٨٩	١٨٨١	١٩٥١٨
	ج	١٨٤٩	٥١١	٩٤٨٥	٤٥١	٦٠١٦	٣٥٥٧	٣٠١٠٨
مجموعات صحيه	ذ	٢١٦٦	١٢٦	٧٦٣	٠	٤٤٦٣	٣٧٨٢	١٣٧٤٨
	ا	٨٧٣	٣٦	٨٥٣٣	٣٣١	٢٦٥٩	١٤٤٥	١٤٨٩٣
	ج	٣٠٣٩	١٦٢	٩٢٩٦	٣٣١	٧١٢٢	٥٢٢٧	٢٨٦٤١
آخرى	ذ	٦٤٦	٣٨	٨٤٠	٠	١٥٨٧	٨٩٤	٦٣٠٨
	ا	٣١٩	١١	٣٨٤٣	٥٩	١٦٨٢	١١٠٧	٧٧٦٠
	ج	٩٦٥	٤٩	٤٦٨٣	٥٩	٣٢٦٩	٢٠٠١	١٤٠٦٨
الجملة	ذ	١٥٩٩٣	١١٩٢	١٢١٣٣	٠	٣٦٧٩٣	٣٠٧٧٨	١٣٧٨٦٥
	ا	٧٣٢٣	٦٣٣	١١٢١٠٥	٢٦١٤	٢٩٩٤٥	١٩٤١٦	١٩٦٢٧٢
	ج	٢٣٣١٦	١٨٢٥	١٢٤٢٣٨	٢٦١٤	٦٦٧٣٨	٥٠١٩٤	٣٣٤١٣٧

(١) بما فيهم الأدارين من الأطباء الأخصائين والممارسين العمومين و لا تشمل أطباء الأمتياز

(٢) تشمل العاملين في التمريض(حكيمات) رئيس ممرضين، رئيسة ممرضات، ممرضون، مساعدون ممرضات، مساعدات ممرضات ، زائرات صحيات

(٣) تشمل عمال وعاملات النظافة والتمورجية

عدد العاملين الدائمين بالمنشآت العلاجية حسب النوع والمهنة ونوع المنشأة عام ٢٠٠٢

جدول رقم ٣٢ — حضر الجمهورية

العاملون / نوع المنشأة		أصحاب المنشآت العاملون بها بدون أجر	أفراد أخرون يعملون بالمنشأة بدون أجر	الأطباء (١)	صيادلة	كيميائيون	أخصائيون علاج طبيعى	مشرفون اجتماعيون
عامة ومركزية	ذ	٩٣	١٧	٢٠٢٥١	٥٧٥	٤٣٥	٦٨٤	٤٩١
	ا	٢٧	٥	٧٢٦٤	٢١٢٣	٥٢١	٤٩٨	٥٣٣
	ج	١٢٠	٢٢	٢٧٥١٥	٢٦٩٨	٩٥٦	١١٨٢	١٠٢٤
وحدات صحية	ذ	٠	٠	٢٧٣	١٦	٣	٠	١٨
	ا	٠	٠	٢٢٨	٣٩	٩	٠	٣٠
	ج	٠	٠	٥٠١	٥٥	١٢	٠	٤٨
صحة مدرسية	ذ	٠	٠	٧٥٧	٥٤	٣٥	٩	٣٦
	ا	٠	٠	٦٧٥	١٢٨	٤٨	٧	٧١
	ج	٠	٠	١٤٣٢	١٨٢	٨٣	١٦	١٠٧
أمراض نساء وولادة	ذ	٨٨	٢	٤٠٩	٨	١٣	١	١٣
	ا	١٨	٢	٢١٥	٨١	٢٢	٢	٣٤
	ج	١٠٦	٤	٦٢٤	٨٩	٣٥	٣	٤٧
رعاية طفل	ذ	٤	٢	٥١٥	٥٠	١٤	٣٤	٦٢
	ا	١٦	١	١٣٨٠	٢٦٦	٣١	٢٠	١٩٩
	ج	٢٠	٣	١٨٩٥	٣١٦	٤٥	٥٤	٢٦١
رمد	ذ	٣٦	٠	٤٨٩	١٧	٣	٢	١٤
	ا	٣	٠	٣٥٥	١٥٩	١٣	٢	٢٧
	ج	٣٩	٠	٨٤٤	١٧٦	١٦	٤	٤١
جلدية وتناسلية	ذ	٠	٠	١٠٤	٧	٤	١	٨
	ا	٠	٠	٢٣٦	٣٢	٣	٠	١٠
	ج	٠	٠	٣٤٠	٣٩	٧	١	١٨
صدر	ذ	٠	٠	٥٦١	٣٩	١٢	٦	٧٤
	ا	٠	٠	١٧٢	١٦٢	٢١	٠	٦٨
	ج	٠	٠	٧٣٣	٢٠١	٣٣	٦	١٤٢
جذام	ذ	٠	٠	٢٢	١	٠	٠	٩
	ا	٠	٠	١٨	٩	٠	٠	١
	ج	٠	٠	٤٠	١٠	٠	٠	١٠

(١) بما فيهم الأدارين من الأطباء الأخصائين والممارسين العمومين و لا تشمل أطباء الأمتياز
(٢) تشمل العاملين فى التمويض(حكيمات) رئيس ممرضين، رئيسه ممرضات، ممرضون، مساعدون ممرضات، مساعدات ممرضات ، زائرات صحيات
(٣) تشمل عمال وعاملات النظافة والتمورجية

عدد العاملين الدائمين بالمنشآت العلاجية حسب النوع والمهنة ونوع المنشأة علم ٢٠٠٢

حضر الجمهورية

تابع جدول رقم ٣٢

العاملون / نوع المنشأة		أصحاب المنشآت العاملون بها بدون أجر	أفراد أخرون يعملون بالمنشأة بدون أجر	الأطباء (١)	صيادلة	كيميائيون	أخصائيون علاج طبيعى	مشرفون اجتماعيون
حميات	ذ	٠	٠	١٠٥٤	٤٢	٢٩	٣	٣٨
	أ	٠	٠	٢٥٤	١٦٢	٢٨	٠	٢٦
	ج	٠	٠	١٣٠٨	٢٠٤	٥٧	٣	٦٤
متوطنه	ذ	٠	٠	٨٨	٣	٣	٠	٢
	أ	٠	٠	٥٣	٢٢	٨	٠	٥
	ج	٠	٠	١٤١	٢٥	١١	٠	٧
نفسية وعصبية	ذ	١٦	٠	٤٧٢	٢٠	١٠	٨	١٢٥
	أ	٧	٠	١٧٥	٦٩	١٥	١	١١١
	ج	٢٣	٠	٦٤٧	٨٩	٢٥	٩	٢٣٦
عيادات ومستوصفات	ذ	٨٥	٥٢	٣٠٦١	٢٤٥	١٢٩	١٠١	١٤١
	أ	١١	٩-	٢٧٩٠	٧٤٠	١٥٧	١١٢	٣٣٨
	ج	٩٦	٦١	٥٨٥١	٩٨٥	٢٨٦	٢١٣	٤٧٩
مجموعات صحيه	ذ	٠	٠	١٢٨	١٢	٤	١	٦
	أ	٠	٠	٦٣	١٢	٠	٠	٦
	ج	٠	٠	١٩١	٢٤	٤	١	١٢
أخرى	ذ	٢٥٢	١٩	١٦٨٦	٤٧	٨٠	٤٣	٦١
	أ	٢٨	٢	٣٥٩	١٥٥	١٠١	٣٠	٣٥
	ج	٢٨٠	٢١	٢٠٤٥	٢٠٢	١٨١	٧٣	٩٦
الجملة	ذ	٥٧٤	٩٢	٢٩٨٧٠	١١٣٦	٧٧٤	٨٩٣	١٠٩٨
	أ	١١٠	١٩	١٤٢٣٧	٤١٥٩	٩٧٧	٦٧٢	١٤٩٤
	ج	٦٨٤	١١١	٤٤١٠٧	٥٢٩٥	١٧٥١	١٥٦٥	٢٥٩٢

(١) بما فيهم الأدارين من الأطباء الأخصائين والممارسين العمومين و لا تشمل أطباء الأمتياز

(٢) تشمل العاملين فى التمريض(حكيمات) رئيس ممرضين، رئيسة ممرضات، ممرضون، مساعدون ممرضات، مساعدات ممرضات ، زائرات صحيات

(٣) تشمل عمال وعاملات النظافة اوالتمورجية

عدد العاملين الدائمين بالمنشآت العلاجية حسب النوع والمهنة ونوع المنشأة عام ٢٠٠٢

تابع جدول رقم ٣٢

حضر الجمهورية

العاملون / نوع المنشأة		مساعدون فنيون	صناع أسنان	هيئة تمريض (٢)	مولدات ومساعدات مولدات	اداريون ومعاونون وكتبة	أخرى (٣)	جملة
عامة ومركزية	ذ	٥٦٥٨	٥٤٨	٥٣٦٥	٠	١٢٢٤٢	١١٤٧٣	٥٧٨٣٢
	أ	٢٤٦٩	٢٧٤	٥٠١٤٠	٦٢٧	١٠٦٢٩	٨٠٥٢	٨٣١٦٢
	ج	٨١٢٧	٨٢٢	٥٥٥٠٥	٦٢٧	٢٢٨٧١	١٩٥٢٥	١٤٠٩٩٤
وحدات صحية	ذ	٢٣٠	٢٠	٩٥	٠	٥٦٤	٣٢٧	١٥٤٦
	أ	٧٣	١٧	١١٣٩	٦١	٣٦٠	١٨٧	٢١٤٣
	ج	٣٠٣	٣٧	١٢٣٤	٦١	٩٢٤	٥١٤	٣٦٨٩
صحة مدرسية	ذ	٢٣٥	٤٦	٢٦١	٠	٦٣٢	٣١٢	٢٣٧٧
	أ	٢٧٦	٦٢	٧٣٤٩	٠	٩٢٤	٤٠٢	٩٩٤٢
	ج	٥١١	١٠٨	٧٦١٠	٠	١٥٥٦	٧١٤	١٢٣١٩
أمراض نساء وولادة	ذ	٢٠٤	٠	٦٥	٠	٣٩٠	٣٨٨	١٥٨١
	أ	١٩٩	٠	١٩٣٦	٦٠	٧٥٥	٤٦٤	٣٧٨٨
	ج	٤٠٣	٠	٢٠٠١	٦٠	١١٤٥	٨٥٢	٥٣٦٩
رعاية طفل	ذ	١٨٧	٠	٢٠٠	٠	٦٩٤	٥٠٣	٢٢٦٥
	أ	٣٤٧	٠	٣٩٢٥	٤٥٤	١٢٦٩	٦٢٤	٨٥٣٢
	ج	٥٣٤	٠	٤١٢٥	٤٥٤	١٩٦٣	١١٢٧	١٠٧٩٧
رمد	ذ	١٢٩	٠	٦٢	٠	٣٣٦	٢٩٠	١٣٧٨
	أ	٥٣	٠	١٤٢٦	٠	٤٦٥	٢١٨	٢٧٢١
	ج	١٨٢	٠	١٤٨٨	٠	٨٠١	٥٠٨	٤٠٩٩
جلدية وتناسلية	ذ	١٧	٠	١٣	٠	٤٧	٤٤	٢٤٥
	أ	١٩	٠	١٣١	٠	٩٩	٤٧	٥٧٧
	ج	٣٦	٠	١٤٤	٠	١٤٦	٩١	٨٢٢
صدر	ذ	٣٩٧	٠	١٥٦	٠	٤٠٨	٥٧٣	٢٢٢٦
	أ	٢٨٤	٠	١٧٨٥	٠	٤٩٤	٤٦٣	٣٤٤٩
	ج	٦٨١	٠	١٩٤١	٠	٩٠٢	١٠٣٦	٥٦٧٥
جذام	ذ	١٣	٠	٢	٠	٢٢	١٦	٨٥
	أ	١٠	٠	٧٦	٠	٢٨	٢٣	١٦٥
	ج	٢٣	٠	٧٨	٠	٥٠	٣٩	٢٥٠
حميات	ذ	٢٦٩	٠	٣٧٨	٠	٦٦٦	٧٥١	٣٢٣٠
	أ	١٤٦	٠	٢٧٣٧	٠	٥٩٦	٥٨٤	٤٥٣٣
	ج	٤١٥	٠	٣١١٥	٠	١٢٦٢	١٣٣٥	٧٧٦٣

(١) بما فيهم الأدارين من الأطباء الأخصائين والممارسين العموميين و لا تشمل أطباء الأمتياز

(٢) تشمل العاملين فى التمريض(حكيمات) رئيس ممرضين، رئيسة ممرضات، ممرضون، مساعدون ممرضات، مساعدات ممرضات ، زائرات صحيات

(٣) تشمل عمال وعاملات النظافة والتمورجية

عدد العاملين الدائمين بالمنشآت العلاجية حسب النوع والمهنة ونوع المنشأة عام ٢٠٠٢

تابع جدول رقم ٣٢

حضر الجمهورية

العاملون / نوع المنشأة		مساعدون فنيون	صناع أسنان	هيئة تمريض (٢)	مولدات ومساعدات مولدات	أداريون ومعاونون وكتبة	آخرى (٣)	جملة
متوطنه	ذ	٢٩	٠	٤٤	٠	٨٢	٧٦	٣٢٧
	أ	١٤	٠	١٧٩	٠	١٠٩	٧١	٤٦١
	ج	٤٣	٠	٢٢٣	٠	١٩١	١٤٧	٧٨٨
نفسية وعصبية	ذ	٢٩١	٠	٩٥٧	٠	٤٤٩	٣٥٧	٢٧٠٥
	أ	٤١٦	٠	١١٠١	٠	٣٢١	٢٣٤	٢٤٥٠
	ج	٧٠٧	٠	٢٠٥٨	٠	٧٧٠	٥٩١	٥١٥٥
عيادات ومستوصفات	ذ	٩٤٢	٣٠١	٨٥٧	٠	٢٤١١	١٥٣٥	٩٨٦٠
	أ	٧٧٥	١٩٨	٨١٠٧	٤٣٤	٣٢٦٨	١٧٩٩	١٨٧٣٨
	ج	١٧١٧	٤٩٩	٨٩٦٤	٤٣٤	٥٦٧٩	٣٣٣٤	٢٨٥٩٨
مجموعات صحيه	ذ	١١١	١٧	٦٧	٠	١١٣	١٤٦	٦٠٥
	أ	٢٤	٣	٣١٢	٦	٩٤	٤١	٥٦١
	ج	١٣٥	٢٠	٣٧٩	٦	٢٠٧	١٨٧	١١٦٦
آخرى	ذ	٦١٢	٣٨	٨١٧	٠	١٤٧١	٧٨٢	٥٩٠٨
	أ	٣٠٠	١١	٣٥٢٠	٥٩	١٦١٩	١٠٦٨	٧٢٨٧
	ج	٩١٢	٤٩	٤٣٣٧	٥٩	٣٠٩٠	١٨٥٠	١٣١٩٥
الجملة	ذ	٩٣٢٤	٩٧٠	٩٣٣٩	٠	٢٠٥٢٧	١٧٥٧٣	٩٢١٧٠
	أ	٥٤٠٥	٥٦٥	٨٣٨٦٣	١٧٠١	٢١٠٣٠	١٤٢٧٧	١٤٨٥٠٩
	ج	١٤٧٢٩	١٥٣٥	٩٣٢٠٢	١٧٠١	٤١٥٥٧	٣١٨٥٠	٢٤٠٦٧٩

(١) بما فيهم الأدارين من الأطباء الأخصائين والممارسين العمومين و لا تشمل أطباء الأمتياز

(٢) تشمل العاملين فى التمريض(حكومات) رئيس ممرضين، رئيسة ممرضات، ممرضون، مساعدون ممرضات، مساعدات ممرضات ، زائرات صحيات

(٣) تشمل عمال وعاملات النظافة والتمورجية

عدد العاملين الدائمين بالمنشآت العلاجية حسب النوع والمهنة ونوع المنشأة عام ٢٠٠٢

ريف الجمهورية

جدول رقم ٣٣

العاملون / نوع المنشأة		أصحاب المنشآت العاملون بها بدون أجر	أفراد أخرون يعملون بالمنشأة بدون أجر	الأطباء (١)	صيادلة	كيميائيون	أخصائيون علاج طبيعى	مشرفون اجتماعيون
عامة ومركزية	ذ	٠	٠	٥٠٢	٢٢	٩	١٢	٩
	ا	٠	٠	١٢٦	٧٢	٧	٤	٢
	ج	٠	٠	٦٢٨	٩٤	١٦	١٦	١١
وحدات صحية	ذ	٠	٠	٢٧٣٨	٩٢	٣٣	١٧	١٥٢
	ا	٠	٠	٩٢٥	٦٧	٤	٢	١٤٧
	ج	٠	٠	٣٦٦٣	١٥٩	٣٧	١٩	٢٩٩
صحة مدرسية	ذ	٠	٠	١٦	١	٠	٠	٢
	ا	٠	٠	١٧	١	٠	٠	٢
	ج	٠	٠	٣٣	٢	٠	٠	٤
أمراض نساء وولادة	ذ	٠	٠	١٠٠	٢	٠	٠	٣
	ا	٠	٠	٢١	٢	٠	٠	٢
	ج	٠	٠	١٢١	٤	٠	٠	٥
رعاية طفل	ذ	٠	٠	١٠	٠	٠	٠	١
	ا	٠	٠	٣٠	٥	٠	٠	٢
	ج	٠	٠	٤٠	٥	٠	٠	٣
رمد	ذ	٠	٠	٣	٠	٠	٠	٠
	ا	٠	٠	١	١	٠	٠	٠
	ج	٠	٠	٤	١	٠	٠	٠
جلدية وتناسلية	ذ	٠	٠	٨	٠	٠	٠	٠
	ا	٠	٠	١١	٢	٠	٠	٠
	ج	٠	٠	١٩	٢	٠	٠	٠
صدر	ذ	٠	٠	٨١	٦	٣	٠	٧
	ا	٠	٠	١٦	١٣	٣	٠	٤
	ج	٠	٠	٩٧	١٩	٦	٠	١١
جذام	ذ	٠	٠	٤	٠	٠	٠	٠
	ا	٠	٠	٣	١	٠	٠	٠
	ج	٠	٠	٧	١	٠	٠	٠

(١) بما فيهم الأدارين من الأطباء الأخصائين والممارسين العمومين و لا تشمل أطباء الأمتياز
(٢) تشمل العاملين فى التمريض(حكيمات) رئيس ممرضين، رئيسه ممرضات، ممرضون، مساعدون ممرضات، مساعدات ممرضات ، زائرات صحيات
(٣) تشمل عمال وعاملات النظافة والتمورجية

عدد العاملين الدائمين بالمنشآت العلاجية حسب النوع والمهنة ونوع المنشأة عام ٢٠٠٢

تابع جدول رقم ٣٣

ريف الجمهورية

العاملون / نوع المنشأة		أصحاب المنشآت العاملون بها بدون أجر	أفراد آخرون يعملون بالمنشأة بدون أجر	الأطباء (١)	صيادلة	كيميائيون	أخصائيون علاج طبيعى	مشرفون اجتماعيون
حميات	ذ	٠	٠	١٠٠	٦	٠	٠	٣
	أ	٠	٠	١١	١٠	٠	٠	٣
	ج	٠	٠	١١١	١٦	٠	٠	٦
متوطنه	ذ	٠	٠	١	٠	٠	٠	٠
	أ	٠	٠	٠	٠	٠	٠	٠
	ج	٠	٠	١	٠	٠	٠	٠
نفسية وعصبية	ذ	٠	٠	٢	٠	٠	٠	١
	أ	٠	٠	٠	٠	٠	٠	٠
	ج	٠	٠	٢	٠	٠	٠	١
عيادات ومستوصفات	ذ	١٤	١	١٥٨	٥	٠	١	٢
	أ	٠	٠	٥٩	١٨	٢	٠	٨
	ج	١٤	١	٢١٧	٢٣	٢	١	١٠
مجموعات صحيه	ذ	٠	٠	١٩٣٦	١٦٤	٣٨	١٤	١٤٥
	أ	٠	٠	٦٦٤	١٢٧	٢٥	١٨	١٠١
	ج	٠	٠	٢٦٠٠	٢٩١	٦٣	٣٢	٢٤٦
أخرى	ذ	٠	٠	٨٧	٢٢	٣	١	٢
	أ	٠	٠	٢٠	٣	٤	٢	٠
	ج	٠	٠	١٠٧	٢٥	٧	٣	٢
الجملة	ذ	١٤	١	٥٧٤٦	٣٢٠	٨٦	٤٥	٣٢٧
	أ	٠	٠	١٩٠٤	٣٢٢	٤٥	٢٦	٢٧١
	ج	١٤	١	٧٦٥٠	٦٤٢	١٣١	٧١	٥٩٨

(١) بما فيهم الأدارين من الأطباء الأخصائين والممارسين العمومين و لا تشمل أطباء الأمتياز

(٢) تشمل العاملين فى التمريض(حكيمات) رئيس ممرضين، رئيسة ممرضات، ممرضون، مساعدون ممرضات، مساعدات ممرضات ، زائرات صحيات

(٣) تشمل عمال وعاملات النظافة اوالتمورجية

عدد العاملين الدائمين بالمنشآت العلاجية حسب النوع والمهنة ونوع المنشأة عام ٢٠٠٢

تابع جدول رقم ٣٣

ريف الجمهورية

العاملون / نوع المنشأة		مساعدون فنيون	صناع أسنان	هيئة تمريض (٢)	مولدات ومساعدات مولدات	أداريون ومعاونون وكتبة	آخرى (٣)	جملة
عامة ومركزية	ذ	١١٠	٢٩	٦٨	٠	٤٨٥	٤٨٦	١٧٣٢
	ا	٤٥	١٥	١٠١٩	٦	٢٢٠	١٥٩	١٦٧٥
	ج	١٥٥	٤٤	١٠٨٧	٦	٧٠٥	٦٤٥	٣٤٠٧
وحدات صحية	ذ	٤١٥١	٧٤	١٧٨١	٠	١٠٦١٣	٨٢٨٠	٢٧٩٣١
	ا	٩٣٩	١٥	١٦٩٦٦	٥٢٩	٥٧٠٤	٣١٨١	٢٨٤٧٩
	ج	٥٠٩٠	٨٩	١٨٧٤٧	٥٢٩	١٦٣١٧	١١٤٦١	٥٦٤١٠
صحة مدرسية	ذ	٩	٣	٩	٠	١٤	١٤	٦٨
	ا	٣	٠	١١١	٠	١٤	١٧	١٦٥
	ج	١٢	٣	١٢٠	٠	٢٨	٣١	٢٣٣
أمراض نساء وولادة	ذ	١٠٢	٠	٦٦	٠	٢٦٩	٢٠٤	٧٣٨
	ا	١٦	٠	٤٠٣	٢٨	٧٤	٥٤	٦٠٠
	ج	١١٨	٠	٤٦٩	٢٨	٣٣٥	٢٥٨	١٣٣٨
رعاية طفل	ذ	١٥	٠	٦	٠	٢١	٢٠	٧٣
	ا	١	٠	١٣٠	٨	٢٣	٥٢	٢٥١
	ج	١٦	٠	١٣٦	٨	٤٤	٧٢	٣٢٤
رمد	ذ	٠	٠	٠	٠	٩	٩	٢١
	ا	٠	٠	١٢	٠	٥	٧	٢٦
	ج	٠	٠	١٢	٠	١٤	١٦	٤٧
جلدية وتناسلية	ذ	٠	٠	٠	٠	٢	١	١١
	ا	١	٠	١٤	٠	٢	٤	٣٤
	ج	١	٠	١٤	٠	٤	٥	٤٥
صدر	ذ	٣٨	٠	١٣	٠	٦٥	١٣٩	٣٥٢
	ا	٢٣	٠	٢٧٣	٠	٦٢	٦٦	٤٦٠
	ج	٦١	٠	٢٨٦	٠	١٢٧	٢٠٥	٨١٢
جذام	ذ	٠	٠	٧	٠	٨	١٣	٣٢
	ا	٠	٠	٣٢	٠	١٠	٥	٥١
	ج	٠	٠	٣٩	٠	١٨	١٨	٨٣
حميات	ذ	٣٧	٠	٤١	٠	٩٣	١٣٠	٤١٠
	ا	٤	٠	٢٦٢	٠	٤٥	٦٩	٤٠٤
	ج	٤١	٠	٣٠٣	٠	١٣٨	١٩٩	٨١٤

(١) بما فيهم الأدارين من الأطباء الأخصائين والممارسين العمومين و لا تشمل أطباء الأمتياز

(٢) تشمل العاملين فى التمريض(حكيمات) رئيس ممرضين، رئيسة ممرضات، ممرضون، مساعدون ممرضات، مساعدات ممرضات ، زائرات صحيات

(٣) تشمل عمال وعاملات النظافة والتمورجية

عدد العاملين الدائمين بالمنشآت العلاجية حسب النوع والمهنة ونوع المنشأة عام ٢٠٠٢

ريف الجمهورية

تابع جدول رقم ٣٣

العاملون / نوع المنشأة		مساعدون فنيون	صناع أسنان	هيئة تمريض (٢)	مولدات ومساعدات مولدات	أداريون ومعاونون وكتبة	آخرى (٣)	جملة
متوطنه	ذ	٤	٠	٠	٠	٠	٠	٥
	أ	٠	٠	٩	٠	٦	٠	١٥
	ج	٤	٠	٩	٠	٦	٠	٢٠
نفسية وعصبية	ذ	٠	٠	١٣	٠	١٣	٢٠	٤٩
	أ	٠	٠	١٧	٠	١	٠	١٨
	ج	٠	٠	٣٠	٠	١٤	٢٠	٦٧
عيادات ومستوصفات	ذ	١١٤	٧	٧١	٠	٢١٦	١٤١	٧٣٠
	أ	١٨	٥	٤٥٠	١٧	١٢١	٨٢	٧٨٠
	ج	١٣٢	١٢	٥٢١	١٧	٣٣٧	٢٢٣	١٥١٠
مجموعات صحيه	ذ	٢٠٥٥	١٠٩	٦٩٦	٠	٤٣٥٠	٣٦٣٦	١٣١٤٣
	أ	٨٤٩	٣٣	٨٢٢١	٣٢٥	٢٥٦٥	١٤٠٤	١٤٣٣٢
	ج	٢٩٠٤	١٤٢	٨٩١٧	٣٢٥	٦٩١٥	٥٠٤٠	٢٧٤٧٥
آخرى	ذ	٣٤	٠	٢٣	٠	١١٦	١١٢	٤٠٠
	أ	١٩	٠	٣٢٣	٠	٦٣	٣٩	٤٧٣
	ج	٥٣	٠	٣٤٦	٠	١٧٩	١٥١	٨٧٣
الجملة	ذ	٦٦٦٩	٢٢٢	٢٧٩٤	٠	١٦٢٦٦	١٣٢٠٥	٤٥٦٩٥
	أ	١٩١٨	٦٨	٢٨٢٤٢	٩١٣	٨٩١٥	٥١٣٩	٤٧٧٦٣
	ج	٨٥٨٧	٢٩٠	٣١٠٣٦	٩١٣	٢٥١٨١	١٨٣٤٤	٩٣٤٥٨

(١) بما فيهم الأدارين من الأطباء الأخصائين والممارسين العمومين و لا تشمل أطباء الأمتياز

(٢) تشمل العاملين فى التمريض(حكيمات) رئيس ممرضين، رئيسة ممرضات، ممرضون، مساعدون ممرضات، مساعدات ممرضات ، زائرات صحيات

(٣) تشمل عمال وعاملات النظافة والتمورجية

عدد العاملين المؤقتين بالمنشآت العلاجية حسب النوع والمهنة ونوع المنشأة عام ٢٠٠٢

جدول رقم ٣٤

اجمالي الجمهورية

العاملون / نوع المنشأة		أصحاب المنشآت العاملون بها بدون أجر	أفراد آخرون يعملون بالمنشأة بدون أجر	الأطباء (١)	صيادلة	كيميائيون	أخصائيون علاج طبيعى	مشرفون اجتماعيون
عامة ومركزية	ذ	١٢	٠	٣٥٢٢	١٠٦	١٧٧	٤٢	٤١
	ا	٣	٠	٧٩٦	٩٢	٢٣٧	٢٧	٤٨
	ج	١٥	٠	٤٣١٨	١٩٨	٤١٤	٦٩	٨٩
وحدات صحية	ذ	٠	٠	٨٢	١	٠	٠	٠
	ا	٠	٠	٥١	١	٠	٢	١٧
	ج	٠	٠	١٣٣	٢	٠	٢	١٧
صحة مدرسية	ذ	٠	٠	٦٥٨	٣	٩٣	٩	٥٢
	ا	٠	٠	١٨٨	١٤	٩٥	٣	٣٠
	ج	٠	٠	٨٤٦	١٧	١٨٨	١٢	٨٢
أمراض نساء وولادة	ذ	٤	٢	١٩١	١	٥	٠	٠
	ا	٠	١	١٠٩	٤	٢	٢	٢
	ج	٤	٣	٣٠٠	٥	٧	٣	٢
رعاية طفل	ذ	١	٠	٣٢	١	١	٠	١
	ا	٠	٠	٨٥	٠	٠	٠	٣
	ج	١	٠	١١٧	١	١	٠	٤
رمد	ذ	٠	٠	٢٤	٠	٠	١	١
	ا	٠	٠	٣٧	٤	١	٠	٠
	ج	٠	٠	٥١	٤	١	١	١
جلدية وتناسلية	ذ	٠	٠	٣	١	٠	٠	١
	ا	٠	٠	١٠	٠	٠	٠	٠
	ج	٠	٠	١٣	١	٠	٠	١
صدر	ذ	٠	٠	١٢	١	٠	٠	٠
	ا	٠	٠	١٠	١	٠	٠	٠
	ج	٠	٠	٢٢	٢	٠	٠	٠
جذام	ذ	٠	٠	١	٢	٠	٠	٠
	ا	٠	٠	٢	١	٠	٠	٠
	ج	٠	٠	٣	٣	٠	٠	٠

(١) بما فيهم الأدارين من الأطباء الأخصائين والممارسين العمومين و لا تشمل أطباء الأمتياز
(٢) تشمل العاملين فى التمريض(حكومات) رئيس ممرضين، رئيسه ممرضات، ممرضون، مساعدون ممرضات، مساعدات ممرضات ، زائرات صحيات
(٣) تشمل عمال وعاملات النظافة والتمورجية

عدد العاملين المؤقتين بالمنشآت العلاجية حسب النوع والمهنة ونوع المنشأة عام ٢٠٠٢

اجمالي الجمهورية

تابع جدول رقم ٣٤

العاملون / نوع المنشأة		أصحاب المنشآت العاملون بها بدون أجر	أفراد آخرون يعملون بالمنشأة بدون أجر	الأطباء (١)	صيادلة	كيميائيون	أخصائيون علاج طبيعي	مشرفون اجتماعيون
خميات	ذ	٠	٠	٢٠	٠	١	٠	٠
	أ	٠	٠	٥	٠	١	٠	٠
	ج	٠	٠	٢٥	٠	٢	٠	٠
متوطنه	ذ	٠	٠	٠	٠	٠	٠	٠
	أ	٠	٠	٠	٠	٠	٠	٠
	ج	٠	٠	٠	٠	٠	٠	٠
نفسية وعصبية	ذ	٠	٠	٤١	٠	٠	٠	١٦
	أ	٠	٠	٣٤	٠	١	٠	١٥
	ج	٠	٠	٧٥	٠	١	٠	٣١
عيادات ومستوصفات	ذ	٢٢	١٩	١٨٥٦	٣٢	١٩٣	٣٥	٥٦
	أ	٥	٨	٤٦٥	٢٨	٢٥٢	١٠	٧٧
	ج	٢٧	٢٧	٢٣٢١	٦٠	٤٤٥	٤٥	١٣٣
مجموعات صحيه	ذ	٠	٠	٣٢٨	١	٠	٣	٠
	أ	٠	٠	٧٨	٥	٠	٠	٨
	ج	٠	٠	٤٠٦	٦	٠	٣	٨
آخرى	ذ	٤٨	٢٦	١٧٣٥	٧	٣٥	٣٨	١١
	أ	١٣	١	٣٦٥	٥	٤٢	٩	٨
	ج	٦١	٢٧	٢١٠٠	١٢	٧٧	٤٧	١٩
الجملة	ذ	٨٧	٤٧	٨٥٠٥	١٥٦	٥٠٥	١٢٨	١٧٩
	أ	٢١	١٠	٢٢٢٥	١٥٥	٦٣١	٥٣	٢٠٨
	ج	١٠٨	٥٧	١٠٧٣٠	٣١١	١١٣٦	١٨١	٣٨٧

(١) بما فيهم الأدارين من الأطباء الأخصائين والممارسين العمومين و لا تشمل أطباء الأمتياز

(٢) تشمل العاملين فى التمريض(حكيمات) رئيس ممرضين، رئيسة ممرضات، ممرضون، مساعدون ممرضات، مساعدات ممرضات ، زائرات صحيات

(٣) تشمل عمال وعاملات النظافة اوالتمورجية

عدد العاملين المؤقتين بالمنشآت العلاجية حسب النوع والمهنة ونوع المنشأة عام ٢٠٠٢

تابع جدول رقم ٣٤

اجمالي الجمهورية

العاملون / نوع المنشأة		مساعدون فنيون	صناع أسنان	هيئة تمريض (٢)	مولدات ومساعدات مولدات	اداريون ومعاونون وكتبة	آخرى (٣)	جملة
عامة ومركزية	ذ	٤٥٣	٨	٤٧١	٠	٢٤١٤	١٨٣٦	٩٠٨٢
	أ	٥٥	١	١٤٠٩	٣٢	٢٥٠٨	١٥٨١	٦٧٨٩
	ج	٥٠٨	٩	١٨٨٠	٣٢	٤٩٢٢	٣٤١٧	١٥٨٧١
وحدات صحية	ذ	٢٣	٠	٤	٠	٥٠	٧٠	٢٣٠
	أ	١٠	٨	٥٣	٧	٧١	١١٨	٣٣٨
	ج	٣٣	٨	٥٧	٧	١٢١	١٨٨	٥٦٨
صحة مدرسية	ذ	٦٢	٩	٧	٠	٢٥٤	٤٦٢	١٣٠٩
	أ	١٩	٩	٤٧٤	٠	٥٦٢	١٣٥	١٥٢٩
	ج	٨١	١٨	٤٨١	٠	٨١٦	٢٩٧	٢٨٣٨
أمراض نساء وولادة	ذ	٧	٠	٦	٠	٢٨	٦	٢٥٠
	أ	١	٠	٩١	٥	٨	٥١	٢٧٦
	ج	٨	٠	٩٧	٥	٣٦	٥٧	٥٢٦
رعاية طفل	ذ	١	٠	٠	٠	٧	٩	٥٣
	أ	٠	٠	١٧	٠	٣١	٦٨	٢٠٤
	ج	١	٠	١٧	٠	٣٨	٧٧	٢٥٧
رمد	ذ	٣٥	٠	٣	٠	٥٢	٨٨	٢٠٤
	أ	٣	٠	١٢	٠	٣٢	٨٥	١٦٤
	ج	٣٨	٠	١٥	٠	٨٤	١٧٣	٣٦٨
جلدية وتناسلية	ذ	٠	٠	٠	٠	١١	١	١٧
	أ	٠	٠	٠	٠	٢٩	٣	٤٢
	ج	٠	٠	٠	٠	٤٠	٤	٥٩
صدر	ذ	٤	٠	١	٠	١٠	٢٢	٥٠
	أ	٥	٠	٢	٠	٣٤	٦٤	١١٦
	ج	٩	٠	٣	٠	٤٤	٨٦	١٦٦
جذام	ذ	٠	٠	٠	٠	٠	٠	٣
	أ	٠	٠	٠	٠	٠	٠	٣
	ج	٠	٠	٠	٠	٠	٠	٦
حميات	ذ	٠	٠	٠	٠	٢٢	٨٢	١٢٥
	أ	٠	٠	١	٠	٢٨	٧٥	١١٠
	ج	٠	٠	١	٠	٥٠	١٥٧	٢٣٥

(١) بما فيهم الأدارين من الأطباء الأخصائين والممارسين العمومين و لا تشمل أطباء الأمتياز

(٢) تشمل العاملين فى التمريض(حكيمات) رئيس ممرضين، رئيسة ممرضات، ممرضون، مساعدون ممرضات، مساعدات ممرضات ، زائرات صحيات

(٣) تشمل عمال وعاملات النظافة والتمورجية

عدد العاملين المؤقتين بالمنشآت العلاجية حسب النوع والمهنة ونوع المنشأة عام ٢٠٠٢

تابع جدول رقم ٣٤

اجمالي الجمهورية

العاملون / نوع المنشأة		مساعدون فنيون	صناع أسنان	هيئة تمريض (٢)	مولدات ومساعدات مولدات	أداريون ومعاونون وكتبة	آخرى (٣)	جملة
متوطنه	ذ	٠	٠	٠	٠	٠	٢	٢
	أ	٠	٠	٠	٠	٠	٥	٥
	ج	٠	٠	٠	٠	٠	٧	٧
نفسية وعصبية	ذ	٢	٠	٣٢	٠	٨٧	١٢٤	٣٠٢
	أ	٢	٠	٢٣	٠	٦٨	١٩	١٦٢
	ج	٤	٠	٥٥	٠	١٥٥	١٤٣	٤٦٤
عيادات ومستوصفات	ذ	١٠٦	١٤	٤٨	٠	٨٧٩	٣٥١	٣٦١١
	أ	٣١	٨	٣٨٥	٤٥	١٢٦٤	٣١٦	٢٨٩٤
	ج	١٣٧	٢٢	٤٣٣	٤٥	٢١٤٣	٦٦٧	٦٥٠٥
مجموعات صحيه	ذ	٢٦	١	٦	٠	٢٦	٢٥	٤١٦
	أ	١٠	٠	٢٥	٢	٣٧	٤٥	٢١٠
	ج	٣٦	١	٣١	٢	٦٣	٧٠	٦٢٦
آخرى	ذ	١٥٣	٥	٧٩	٠	٤٥٠	١٥٩	٢٧٤٦
	أ	٢٥	١٣	٤٨٧	٢٢	٣٤٩	٢٦٤	١٦٠٣
	ج	١٧٨	١٨	٥٦٦	٢٢	٧٩٩	٤٢٣	٤٣٤٩
الجملة	ذ	٨٧٢	٣٧	٦٥٧	٠	٤٢٩٠	٢٩٣٧	١٨٤٠٠
	أ	١٦١	٣٩	٢٩٧٩	١١٣	٥٠٢١	٢٨٢٩	١٤٤٤٥
	ج	١٠٣٣	٧٦	٣٦٣٦	١١٣	٩٣١١	٥٧٦٦	٣٢٨٤٥

(١) بما فيهم الأدارين من الأطباء الأخصائيين والممارسين العمومين و لا تشمل أطباء الأمتياز

(٢) تشمل العاملين في التمريض(حكيمات) رئيس ممرضين، رئيسة ممرضات، ممرضون، مساعدون ممرضات، مساعدت ممرضات ، زائرات صحيات

(٣) تشمل عمال وعاملات النظافة والتمورجية

عدد العاملين المؤقتين بالمنشآت العلاجية حسب النوع والمهنة ونوع المنشأة عام ٢٠٠٢

حضر الجمهورية

جدول رقم ٣٥

العاملون / نوع المنشأة		أصحاب المنشآت العاملون بها بدون أجر	أفراد أخرون يعملون بالمنشأة بدون أجر	الأطباء (١)	صيادلة	كيميائيون	أخصائيون علاج طبيعى	مشرفون اجتماعيون
عامة ومركزية	ذ	٩	٠	٣٣٥٧	١٠٤	١٧٣	٤١	٤١
	ا	١	٠	٧٦٨	٩٢	٢٣٧	٢٦	٤٨
	ج	٢٠	٠	٤١٢٥	١٩٦	٤١٠	٦٧	٨٩
وحدات صحيـــة	ذ	٠	٠	١٥	٠	٠	٠	٠
	ا	٠	٠	٨	١	٠	٠	٥
	ج	٠	٠	٢٣	١	٠	٠	٥
صحة مدرسية	ذ	٠	٠	٦٣٩	٣	٩٠	٩	٤٨
	ا	٠	٠	١٨٨	١٤	٩٤	٣	٣٠
	ج	٠	٠	٨٢٧	١٧	١٨٤	١٢	٧٨
لمراض نساء وولادة	ذ	٤	٢	١٨٣	١	٥	٠	٠
	ا	٠	١	١٠٩	٤	٢	٢	٠
	ج	٤	٣	٢٩٢	٥	٧	٢	٠
رعاية طفل	ذ	١	٠	٣٢	١	١	٠	١
	ا	٠	٠	٨٥	٠	٠	٠	٣
	ج	١	٠	١١٧	١	١	٠	٤
رمد	ذ	٠	٠	٢٤	٠	٠	١	١
	ا	٠	٠	٢٧	٤	١	٠	٠
	ج	٠	٠	٥١	٤	١	١	١
جلدية وتناسلية	ذ	٠	٠	٢	١	٠	٠	٠
	ا	٠	٠	٦	٠	٠	٠	٠
	ج	٠	٠	٨	١	٠	٠	٠
صدر	ذ	٠	٠	٢	٠	٠	٠	٠
	ا	٠	٠	٠	٠	٠	٠	٠
	ج	٠	٠	٣	٠	٠	٠	٠
جذام	ذ	٠	٠	١	٢	٠	٠	٠
	ا	٠	٠	٢	١	٠	٠	٠
	ج	٠	٠	٣	٣	٠	٠	٠

(١) بما فيهم الأدارين من الأطباء الأخصائين والممارسين العمومين و لا تشمل أطباء الامتياز
(٢) تشمل العاملين فى التمريض(حكيمات) رئيس ممرضين، رئيسه ممرضات، ممرضون، مساعدون ممرضات، مساعدات ممرضات ، زائرات صحيات
(٣) تشمل عمال وعاملات النظافة والتمورجية

عدد العاملين المؤقتين بالمنشآت العلاجية حسب النوع والمهنة ونوع المنشأة عام ٢٠٠٢

حضر الجمهورية

جدول رقم ٣٥

العاملون / نوع المنشأة		أصحاب المنشآت العاملون بها بدون أجر	أفراد أخرون يعملون بالمنشأة بدون أجر	الأطباء (١)	صيادلة	كيميائيون	أخصائيون علاج طبيعى	مشرفون اجتماعيون
عامة ومركزية	ذ	٩	٠	٣٣٥٧	١٠٤	١٧٣	٤١	٤١
	أ	١	٠	٧٦٨	٩٢	٢٣٧	٢٦	٤٨
	ج	١٠	٠	٤١٢٥	١٩٦	٤١٠	٦٧	٨٩
وحدات صحية	ذ	٠	٠	١٥	٠	٠	٠	٠
	أ	٠	٠	٨	١	٠	٠	٥
	ج	٠	٠	٢٣	١	٠	٠	٥
صحة مدرسية	ذ	٠	٠	٦٣٩	٣	٩٠	٩	٤٨
	أ	٠	٠	١٨٨	١٤	٩٤	٣	٣٠
	ج	٠	٠	٨٢٧	١٧	١٨٤	١٢	٧٨
أمراض نساء وولادة	ذ	٤	٢	١٨٣	١	٥	٠	٠
	أ	٠	١	١٠٩	٤	٢	٢	٠
	ج	٤	٣	٢٩٢	٥	٧	٢	٠
رعاية طفل	ذ	١	٠	٣٢	١	١	٠	١
	أ	٠	٠	٨٥	٠	٠	٠	٣
	ج	١	٠	١١٧	١	١	٠	٤
رمد	ذ	٠	٠	٢٤	٠	٠	٠	١
	أ	٠	٠	٢٧	٤	١	١	٠
	ج	٠	٠	٥١	٤	١	١	١
جلدية وتناسلية	ذ	٠	٠	٢	١	٠	٠	٠
	أ	٠	٠	٦	٠	٠	٠	٠
	ج	٠	٠	٨	١	٠	٠	٠
صدر	ذ	٠	٠	٢	٠	٠	٠	٠
	أ	٠	٠	٠	٠	٠	٠	٠
	ج	٠	٠	٢	٠	٠	٠	٠
جذام	ذ	٠	٠	١	٢	٠	٠	٠
	أ	٠	٠	٢	١	٠	٠	٠
	ج	٠	٠	٣	٣	٠	٠	٠

(١) بما فيهم الأدارين من الأطباء الأخصائين والممارسين العمومين و لا تشمل أطباء الأمتياز
(٢) تشمل العاملين فى التمريض(حكيمات) رئيس ممرضين، رئيسه ممرضات، ممرضون، مساعدون ممرضات، مساعدات ممرضات ، زائرات صحيات
(٣) تشمل عمال وعاملات النظافة والتمورجية

عدد العاملين المؤقتين بالمنشآت العلاجية حسب النوع والمهنة ونوع المنشأة عام ٢٠٠٢

تابع جدول رقم ٣٥ — حضر الجمهورية

العاملون / نوع المنشأة		مساعدون فنيون	صناع أسنان	هيئة تمريض (٢)	مولدات ومساعدات مولدات	إداريون ومعاونون وكتبة	أخرى (٣)	جملة
عامة ومركزية	ذ	٤٤٥	٨	٤٤٨	٠	٢٣٦٣	١٨٣١	٨٨٢٠
	أ	٥٠	١	١٣٣٨	٣٢	٢٤٧١	١٥٧٢	٦٦٣٦
	ج	٤٩٥	٩	١٧٨٦	٣٢	٤٨٣٤	٣٤٠٣	١٥٤٥٦
وحدات صحية	ذ	١	٠	٠	٠	٠	١٢	٢٨
	أ	١	١	١٨	٠	١٤	٨	٥٦
	ج	٢	١	١٨	٠	١٤	٢٠	٨٤
صحة مدرسية	ذ	٦٢	٩	٧	٠	٢٤٤	١٥٤	١٢٦٥
	أ	١٨	٩	٤٧٤	٠	٥٤٩	١٣٤	١٥١٣
	ج	٨٠	١٨	٤٨١	٠	٧٩٣	٢٨٨	٢٧٧٨
أمراض نساء وولادة	ذ	٥	٠	٦	٠	٢٦	٥	٢٣٧
	أ	١	٠	٨٩	٥	٨	٤٤	٢٦٥
	ج	٦	٠	٩٥	٥	٣٤	٤٩	٥٠٢
رعاية طفل	ذ	١	٠	٠	٠	٧	٩	٥٣
	أ	٠	٠	١٧	٠	٣١	٦٨	٢٠٤
	ج	١	٠	١٧	٠	٣٨	٧٧	٢٥٧
رمد	ذ	٣٥	٠	٣	٠	٥٢	٨٨	٢٠٤
	أ	٣	٠	١٢	٠	٣٢	٨٥	١٦٤
	ج	٣٨	٠	١٥	٠	٨٤	١٧٣	٣٦٨
جلدية وتناسلية	ذ	٠	٠	٠	٠	١١	١	١٥
	أ	٠	٠	٠	٠	٢٨	٠	٣٤
	ج	٠	٠	٠	٠	٣٩	١	٤٩
صدر	ذ	١	٠	١	٠	١٠	٢٢	٣٦
	أ	٠	٠	٢	٠	٣٤	٦٤	١٠٠
	ج	١	٠	٣	٠	٤٤	٨٦	١٣٦
جذام	ذ	٠	٠	٠	٠	٠	٠	٣
	أ	٠	٠	٠	٠	٠	٠	٣
	ج	٠	٠	٠	٠	٠	٠	٦
حميات	ذ	٠	٠	٠	٠	٢٢	٦٢	١٠١
	أ	٠	٠	١	٠	٢٨	٤٩	٨٤
	ج	٠	٠	١	٠	٥٠	١١١	١٨٥

(١) بما فيهم الأدارين من الأطباء الأخصائين والممارسين العمومين و لا تشمل أطباء الأمتياز

(٢) تشمل العاملين فى التمريض(حكيمات) رئيس ممرضين، رئيسة ممرضات، ممرضون، مساعدون ممرضات، مساعدات ممرضات ، زائرات صحيات

(٣) تشمل عمال وعاملات النظافة والتمورجية

عدد العاملين المؤقتين بالمنشآت العلاجية حسب النوع والمهنة ونوع المنشأة عام ٢٠٠٢

تابع جدول رقم ٣٥

حضر الجمهورية

العاملون / نوع المنشأة		مساعدون فنيون	صناع أسنان	هيئة تمريض (٢)	مولدات ومساعدات مولدات	أداريون ومعاونون وكتبة	أخرى (٣)	جملة
متوطنه	ذ	٠	٠	٠	٠	٠	٢	٢
	أ	٠	٠	٠	٠	٠	٥	٥
	ج	٠	٠	٠	٠	٠	٧	٧
نفسية وعصبية	ذ	٢	٠	٣٢	٠	٨٧	١٢٤	٢٩٩
	أ	٢	٠	٢٣	٠	٦٨	١٩	١٦٢
	ج	٤	٠	٥٥	٠	١٥٥	١٤٣	٤٦١
عيادات ومستوصفات	ذ	١٠١	١٤	٤٧	٠	٨٥٩	٣٤١	٣٥١٣
	أ	٣١	٨	٣٨٢	٤٥	١٢٤٦	٣١٣	٢٨٥٣
	ج	١٣٢	٢٢	٤٢٩	٤٥	٢١٠٥	٦٥٤	٦٣٦٦
مجموعات صحيه	ذ	٠	٠	١	٠	٢	٣	١١
	أ	٠	٠	٠	١	١	٥	٧
	ج	٠	٠	١	١	٣	٨	١٨
أخرى	ذ	١٥٠	٥	٧٦	٠	٣٣١	١١٧	٢٥٤٤
	أ	٢٥	١٣	٤٧٦	١٤	٢١٠	٢٤٩	١٤٠١
	ج	١٧٥	١٨	٥٥٢	١٤	٥٤١	٣٦٦	٣٩٤٥
الجملة	ذ	٨٠٣	٣٦	٦٢١	٠	٤٠١٤	٢٧٧١	١٧١٣١
	أ	١٣١	٣٢	٢٨٣٢	٩٧	٤٧٢٠	٢٦١٥	١٣٤٨٧
	ج	٩٣٤	٦٨	٣٤٥٣	٩٧	٨٧٣٤	٥٣٨٦	٣٠٦١٨

(١) بما فيهم الأدارين من الأطباء الأخصائيين والممارسين العموميين و لا تشمل أطباء الأمتياز

(٢) تشمل العاملين فى التمريض(حكيمات) رئيس ممرضين، رئيسة ممرضات، ممرضون، مساعدون ممرضات، مساعدات ممرضات ، زائرات صحيات

(٣) تشمل عمال وعاملات النظافة والتمورجية

عدد العاملين المؤقتين بالمنشآت العلاجية حسب النوع والمهنة ونوع المنشأة عام ٢٠٠٢

ريف الجمهورية

جدول رقم ٣٦

العاملون / نوع المنشأة		أصحاب المنشآت العاملون بها بدون أجر	أفراد أخرون يعملون بالمنشأة بدون أجر	الأطباء (١)	صيادلة	كيميائيون	أخصائيون علاج طبيعى	مشرفون اجتماعيون
عامة ومركزية	ذ	٣	٠	١٦٥	٢	٤	١	٠
	أ	٢	٠	٢٨	٠	٠	١	٠
	ج	٥	٠	١٩٣	٢	٤	٢	٠
وحدات صحية	ذ	٠	٠	٦٧	١	٠	٠	٠
	أ	٠	٠	٤٣	٠	٠	٢	١٢
	ج	٠	٠	١١٠	١	٠	٢	١٢
صحة مدرسية	ذ	٠	٠	١٩	٠	٣	٠	٤
	أ	٠	٠	٠	٠	١	٠	٠
	ج	٠	٠	١٩	٠	٤	٠	٤
أمراض نساء وولادة	ذ	٠	٠	٨	٠	٠	٠	٠
	أ	٠	٠	٠	٠	٠	٠	٢
	ج	٠	٠	٨	٠	٠	٠	٢
رعاية طفل	ذ	٠	٠	٠	٠	٠	٠	٠
	أ	٠	٠	٠	٠	٠	٠	٠
	ج	٠	٠	٠	٠	٠	٠	٠
رمد	ذ	٠	٠	٠	٠	٠	٠	٠
	أ	٠	٠	٠	٠	٠	٠	٠
	ج	٠	٠	٠	٠	٠	٠	٠
جلدية وتناسلية	ذ	٠	٠	١	٠	٠	٠	١
	أ	٠	٠	٤	٠	٠	٠	٠
	ج	٠	٠	٥	٠	٠	٠	١
صدر	ذ	٠	٠	١٠	١	٠	٠	٠
	أ	٠	٠	١٠	١	٢	٠	٠
	ج	٠	٠	٢٠	٢	٠	٠	٠
جذام	ذ	٠	٠	٠	٠	٠	٠	٠
	أ	٠	٠	٠	٠	٠	٠	٠
	ج	٠	٠	٠	٠	٠	٠	٠

(١) بما فيهم الأدارين من الأطباء الأخصائين والممارسين العمومين و لا تشمل أطباء الأمتياز
(٢) تشمل العاملين فى التمريض(حكيمات) رئيس ممرضين، رئيسه ممرضات، ممرضون، مساعدون ممرضات، مساعدات ممرضات ، زائرات صحيات
(٣) تشمل عمال وعاملات النظافة والتمورجية

عدد العاملين المؤقتين بالمنشآت العلاجية حسب النوع والمهنة ونوع المنشأة عام ٢٠٠٢

ريف الجمهورية

تابع جدول رقم ٣٦

العاملون / نوع المنشأة		أصحاب المنشآت العاملون بها بدون أجر	أفراد آخرون يعملون بالمنشأة بدون أجر	الأطباء (١)	صيادلة	كيميائيون	أخصائيون علاج طبيعى	مشرفون اجتماعيون
حميات	ذ	٠	٠	٣	٠	١	٠	٠
	أ	٠	٠	٠	٠	٠	٠	٠
	ج	٠	٠	٣	٠	١	٠	٠
متوطنه	ذ	٠	٠	٠	٠	٠	٠	٠
	أ	٠	٠	٠	٠	٠	٠	٠
	ج	٠	٠	٠	٠	٠	٠	٠
نفسية وعصبية	ذ	٠	٠	٣	٠	٠	٠	٠
	أ	٠	٠	٠	٠	٠	٠	٠
	ج	٠	٠	٣	٠	٠	٠	٠
عيادات ومستوصفات	ذ	٠	٠	٦٠	٠	٢	٠	٠
	أ	٠	٠	١١	٢	٤	٠	٠
	ج	٠	٠	٧١	٢	٦	٠	٠
مجموعات صحيه	ذ	٠	٠	٣٢٣	١	٠	٣	٠
	أ	٠	٠	٧٨	٥	٠	٠	٨
	ج	٠	٠	٤٠١	٦	٠	٣	٨
آخرى	ذ	٠	٠	٢٣	١	٣	٠	٨
	أ	٠	٠	٨	٠	١٥	١	٥
	ج	٠	٠	٣١	١	١٨	١	١٣
الجملة	ذ	٣	٠	٦٨٢	٦	١٣	٤	١٣
	أ	٢	٠	١٨٢	٨	٢٠	٤	٢٧
	ج	٥	٠	٨٦٤	١٤	٣٣	٨	٤٠

(١) بما فيهم الأدارين من الأطباء الأخصائين والممارسين العمومين و لا تشمل أطباء الأمتياز

(٢) تشمل العاملين فى التمريض(حكيمات) رئيس ممرضين، رئيسة ممرضات، ممرضون، مساعدون ممرضات، مساعدات ممرضات ، زائرات صحيات

(٣) تشمل عمال وعاملات النظافة اوالتمورجية

عدد العاملين المؤقتين بالمنشآت العلاجية حسب النوع والمهنة ونوع المنشأة عام ٢٠٠٢

تابع جدول رقم ٣٦ — ريف الجمهورية

نوع المنشأة	العاملون	مساعدون فنيون	صناع أسنان	هيئة تمريض (٢)	مولدات ومساعدات مولدات	أداريون ومعاونون وكتبة	آخرى (٣)	جملة
عامة ومركزية	ذ	٨	٠	٢٣	٠	٥١	٥	٢٦٢
	أ	٥	٠	٧١	٠	٣٧	٩	١٥٣
	ج	١٣	٠	٩٤	٠	٨٨	١٤	٤١٥
وحدات صحية	ذ	٢٢	٠	٤	٠	٥٠	٥٨	٢٠٢
	أ	٩	٧	٣٥	٧	٥٧	١١٠	٢٨٢
	ج	٣١	٧	٣٩	٧	١٠٧	١٦٨	٤٨٤
صحة مدرسية	ذ	٠	٠	٠	٠	١٠	٨	٤٤
	أ	١	٠	٠	٠	١٣	١	١٦
	ج	١	٠	٠	٠	٢٣	٩	٦٠
أمراض نساء وولادة	ذ	٢	٠	٠	٠	٢	١	١٣
	أ	٠	٠	٢	٠	٠	٧	١١
	ج	٢	٠	٢	٠	٢	٨	٢٤
رعاية طفل	ذ	٠	٠	٠	٠	٠	٠	٠
	أ	٠	٠	٠	٠	٠	٠	٠
	ج	٠	٠	٠	٠	٠	٠	٠
رمد	ذ	٠	٠	٠	٠	٠	٠	٠
	أ	٠	٠	٠	٠	٠	٠	٠
	ج	٠	٠	٠	٠	٠	٠	٠
جلدية وتناسلية	ذ	٠	٠	٠	٠	٠	٠	٢
	أ	٠	٠	٠	٠	١	٣	٨
	ج	٠	٠	٠	٠	١	٣	١٠
صدر	ذ	٣	٠	٠	٠	٠	٠	١٤
	أ	٥	٠	٠	٠	٠	٠	١٦
	ج	٨	٠	٠	٠	٠	٠	٣٠
جذام	ذ	٠	٠	٠	٠	٠	٠	٠
	أ	٠	٠	٠	٠	٠	٠	٠
	ج	٠	٠	٠	٠	٠	٠	٠
حميات	ذ	٠	٠	٠	٠	٠	٢٠	٢٤
	أ	٠	٠	٠	٠	٠	٢٦	٢٦
	ج	٠	٠	٠	٠	٠	٤٦	٥٠

(١) بما فيهم الأدارين من الأطباء الأخصائين والممارسين العمومين و لا تشمل أطباء الأمتياز
(٢) تشمل العاملين فى التمريض(حكيمات) رئيس ممرضين، رئيسة ممرضات، ممرضون، مساعدون ممرضات، مساعدات ممرضات ، زائرات صحيات
(٣) تشمل عمال وعاملات النظافة والتمورجية

عدد العاملين المؤقتين بالمنشآت العلاجية حسب النوع والمهنة ونوع المنشأة عام ٢٠٠٢

تابع جدول رقم ٣٦ — ريف الجمهورية

العاملون / نوع المنشأة		مساعدون فنيون	صناع أسنان	هيئة تمريض (٢)	مولدات ومساعدات مولدات	أداريون ومعاونون وكتبة	آخرى (٣)	جملة
متوطنه	ذ	٠	٠	٠	٠	٠	٠	٠
	أ	٠	٠	٠	٠	٠	٠	٠
	ج	٠	٠	٠	٠	٠	٠	٠
نفسية وعصبية	ذ	٠	٠	٠	٠	٠	٠	٣
	أ	٠	٠	٠	٠	٠	٠	٠
	ج	٠	٠	٠	٠	٠	٠	٣
عيادات ومستوصفات	ذ	٥	٠	١	٠	٢٠	١٠	٩٨
	أ	٠	٠	٣	٠	١٨	٣	٤١
	ج	٥	٠	٤	٠	٣٨	١٣	١٣٩
مجموعات صحيه	ذ	٢٦	١	٥	٠	٢٤	٢٢	٤٠٥
	أ	١٠	٠	٢٥	١	٣٦	٤٠	٢٠٣
	ج	٣٦	١	٣٠	١	٦٠	٦٢	٦٠٨
أخرى	ذ	٣	٠	٣	٠	١١٩	٤٢	٢٠٢
	أ	٠	٠	١١	٨	١٣٩	١٥	٢٠٢
	ج	٣	٠	١٤	٨	٢٥٨	٥٧	٤٠٤
الجملة	ذ	٦٩	١	٣٦	٠	٢٧٦	١٦٦	١٢٦٩
	أ	٣٠	٧	١٤٧	١٦	٣٠١	٢١٤	٩٥٨
	ج	٩٩	٨	١٨٣	١٦	٥٧٧	٣٨٠	٢٢٢٧

(١) بما فيهم الأدارين من الأطباء الأخصائين والممارسين العموميين و لا تشمل أطباء الأمتياز

(٢) تشمل العاملين فى التمريض(حكيمات) رئيس ممرضين، رئيسة ممرضات، ممرضون، مساعدون ممرضات، مساعدات ممرضات ، زائرات صحيات

(٣) تشمل عمال وعاملات النظافة والتمورجية

عدد الأطباء الأخصائيون بالمنشآت العلاجية حسب نوع التخصص ونوع المنشأة عام ٢٠٠٢
اجمالى الجمهورية

جدول رقم ٣٧

نـوع المنشـــأة	طبيب جراحة عامة	طبيب أمراض باطنة عامة	طبيب أمراض نساء و ولادة	طبيب أمراض الأطفال	طبيب تخدير	طبيب جراحة عظام	طبيب أنف و أذن و حنجرة	طبيب جراحة تجميل	طبيب جراحة مسالك بولية	طبيب أشعة طبية
عامة ومركزية	٣٠٨٦	٢٧٢٤	٣٢٩٠	٢٣١٥	١٢٧٩	١٢٦٢	١١٣٧	٢٠٥	١٠٥٥	٥٦٣
وحدات صحية	٥٧٦٤	٩١٤	١٤٥	٧١	٢	١	٤	٠	١	١
صحة مدرسية	٣٤	١١٧	١٨	٨٠	١٢	٢٠	٥١	٠	٢٥	١١
أمراض نساء وولادة	١١	٢٣	٣٣٠	١١١	٥٢	٠	٠	٧	٠	٨
رعاية طفل	٣٥	٦٤	٢٦٥	٥٢٥	٢١	٣٣	٣	٠	٠	٩
رمد	٠	٥	٠	٠	٢٦	٠	٦	٠	٠	١
جلدية وتناسلية	٠	١	٠	٢	٠	٠	٠	٠	٠	٠
صدر	٣٤	٤٥	١	٥	١	١	٠	٠	٠	١٨
جذام	٠	٢	٠	٠	٠	٠	٠	٠	٠	٠
حميات	٦	٢٤٨	٣	١١٠	٣	٠	٠	٠	٠	٥
متوطنه	٣	٤٤	٠	١٤	١	٠	٠	٠	٠	٢
نفسية وعصبية	٥	١٣	٠	٠	١	٢	٠	٠	٠	١
عيادات ومستوصفات	٢٦٧	٨٢١	٣٨٣	٣٧١	٤٥	٧٩	١١٦	٥	٤٦	٤١
مجموعات صحيه	٢٥١	٣٧٤	٢٥٧	٢١٦	٣٢	١٩	٢٥	٠	١٨	٤
أخرى	٢٠٦	٢٤٣	١٠٤	٨٢	١١٩	٥٨	٦١	١٠	١٠٩	٦٧
الجملـــة	٩٧٠٢	٥٦٣٨	٤٧٩٦	٣٩٠٢	١٥٩٤	١٤٧٥	١٤٠٣	٢٢٧	١٢٥٤	٧٣١

عدد الأطباء الأخصائيون بالمنشآت العلاجية حسب نوع التخصص ونوع المنشأة عام ٢٠٠٢
اجمالى الجمهورية

تابع جدول رقم ٣٧

نـوع المنشـأة	طبيب تحاليل طبية	طبيب أمراض العيون و جراحة رمد	طبيب أسنان	طبيب جراحة مخ و أعصاب	طبيب جراحة قلب	طبيب أوعية دموية	طبيب أورام	طبيب جلدية	طبيب أقسام أخرى	جملة
عامة ومركزية	٧٨٣	٦٣٩	١٣١٠	١٧٨	٢٧٤	٢٠٢	١٠٤	٩٢٩	٣٨٦	٢١٧٢١
وحدات صحيه	٤	٦	٦٣٧	٦	٠	١	٠	٢٣	٠	٧٥٨٠
صحة مدرسية	٢٢	٢٧	٣٢٧	٢٣	١٥	٣	٨	٤١	٥	٨٣٩
أمراض نساء وولادة	٣٣	٠	٤٤	١	٠	٠	٠	١	٠	٦٢١
رعاية طفل	١٧	٤	٢٤١	٢	٠	٠	١٩	١٤	٨	١٢٦٠
رمد	٤٧	٥٨٦	١٠٢	٨	٠	٠	٠	٠	٤	٧٨٥
جلدية وتناسلية	٢	٠	١١	٠	٠	٠	١	٢٦٢	٣	٢٨٢
صدر	٤٦	١	٣٢	٠	٣	٠	٣	٩٦	٣٠٨	٥٩٤
جذام	٠	٠	٠	٠	٠	٠	٠	١٨	١٧	٣٧
حميات	٨٤	٤	٨	٠	٠	٠	٠	١٨٨	٣٥٥	١٠١٤
متوطنه	٢١	٠	٠	٠	٠	٠	٠	٤	٢٢	١١١
نفسية وعصبية	١١	٠	٢٧	١٥	٠	٠	٠	٩	٤١	١٢٥
عيادات ومستوصفات	١٨١	٩٠	١١٤٩	٤٤	٢٣	١٢	٦٩	٢٢٩	٣٨	٤٠٠٩
مجموعات صحيه	١٤	٢٣	٥٠٠	٩	٧	٤	٥	٣١	٣	١٧٩٢
أخرى	١١٦	٣٣	٩٩	٤	٥٣	١٦٩	١٥	١٤٠	١٢	١٧٠٠
الجملـــة	١٣٨١	١٤١٣	٤٤٨٧	٢٩٠	٣٧٥	٣٩١	٢٢٤	١٩٨٥	١٢٠٢	٤٢٤٧٠

عدد حالات العيادة الخارجية بالمنشآت العلاجية حسب نوع العيادة أو القسم و نوع المنشأة عام ٢٠٠٢

جدول رقم ٣٨ — إجمالي الجمهورية — (الأرقام بالمائة)

نوع العيادة أو القسم / نوع المنشأة	مجموعة أقسام الامراض الباطنية							مجموعة أقسام الجراحة								
	باطنية عامة	متوطنة	صدرية	نفسية وعصبية	حميات	جلدية وتناسلية	أخرى	جراحة عامة	جراحة مسالك بولية	جراحة عظام	جراحة أنف وأذن وحنجرة	جراحة عيون	جراحة تجميل وحروق	جراحة قلب وصدر	جراحة مخ وأعصاب	طوارىء جراحة
غامة ومركزية	٤٩٢٤١	١٠٦١٩	٥٢٧٠	٥٧٦٢	١١٨٩	٢٨٦١٨	٤١٣٦	٢٤١٤٦	١١١٩٥	٣١٠٦٧	٢٣٠٩١	١٧٥٨٢	٨٨٦	١٣١٥	٢١٥٦	٥٣٦
وحدات صحية	٧٢٨٩٢	٢٦١٠٧	٦١٨	١١٦	٤٤٩	٦٣٢	٨٢٦	٥٧٣	٣٨	٦٨	١٥٨	٥٢	٨	٤	٤	٧٥
صحة مدرسية	١٠٢٧٧	٣٦٩٦	١٢٢٠	١٥٠٥	٣١٥	٢٤٧٠	٣١٢٥	١٦٤٠	١١٣٦	٢١٤٨	٣١٣٦	٢٩٥٥	٥٢	٥٠٥	١٩١	٧٧
أمراض نساء وولادة	١٣٩٧	٧٣١	٢٨	١	٢١	١٠٥	١٨	٢٢٥	٩	٩	٧٢	٨٦	٠	٦٢	١٤	٨
رعاية طفل	٣٩٨١	٥٤٥	٢٦٠	٢	٥٦	٢٨٩	٥٠	٣٩	٠	١٧٧	٤٤	٧	٠	٠	١٢٦	١
رمد	١٤٤	٠	٠	٠	٠	٠	٠	٠	٠	٠	٧	١٩٥٨١	٠	٠	٠	٠
جلدية وتناسلية	٤٧	٠	٠	٠	٠	١٦٨٧٥	٣١	٠	٠	٠	٠	٠	٠	٠	٠	٠
صدر	١٥٥٥	١٥	٢٠٦٦٨	٠	٠	٠	٢٧	٠	٠	٠	٠	٠	٠	٢٤٥	٠	٠
جذام	٢٤	٠	٠	٠	٠	٢١٣٧	٢٠	٠	٠	٠	٠	٠	٠	٠	٠	٠
حميات	٢٧٦	٠	٢٨٣٩	٠	٢٥٥٨٢	٠	٠	٠	٠	٠	٠	٠	٠	٠	٠	٠
متوطنه	٢١٥	١٩١١	٠	٠	١٤٢٤	٦٣	٤	٠	٠	٠	٠	٠	٠	٠	٠	٠
نفسية وعصبية	٠	٠	٨	٢٣٤٦	٠	٠	٠	٠	٠	٠	٠	٠	٠	٠	٠	٠
عيادات ومستوصفات	٥٨٩٤٧	٥١١٠	٥١٦٥	٥٣٥٦	٦٦٢	٩٩٠٨	١٥٧٤٦	٧٨٩٨	٥١٩٣	١١٦٣٤	٧٩٥٨	١٠٣١١	٥٢٧	١١٢٥	٩٨٨	١٢٩
مجموعات صحيه	٢٨٩٢٦	١٠٩٨٩	٩٩٥	٣١	١٨٣	٨٩٢	٥٤٠	٣٤٣٥	٣٠٣	٤٨٢	٦٢٧	١٨٦	١٥	١٩	٠	٨٤
أخرى	٨٨٥٣	٥٢٥	١٣٨٧	٢٢٦	٧٣٠	١٧١٢	٧٦٨	٣٧٦٣	١٤٣٥	٢٢٤٩	٣١٧٠	٢٤٥٩	١٨١	٩٠	١٥٢	١٠٤
الجملة	٢٣٦٧٧٥	٦٠٢٤٨	٣٨٤٥٨	١٥٣٤٥	٣٠٦١١	٦٣٧٠١	٢٥٢٩١	٤١٧١٩	١٩٣٠٩	٤٧٨٣٤	٣٨٢٧٣	٥٣٢١٩	١٦٦٩	٣٣٦٥	٣٦٣١	١٠١٤

عدد حالات العيادة الخارجية بالمنشآت العلاجية حسب نوع العيادة أو القسم ونوع المنشأة عام ٢٠٠٢

تابع جدول رقم ٣٨ — إجمالي الجمهورية — (الأرقام بالمائة)

نوع العيادة أو القسم / نوع المنشأة	تابع مجموعة أقسام الجراحة				أقسام الأطفال	أقسام النساء والولادة	العناية المركزة والقيء الدموي	علاج وجراحة أورام	أقسام الأسنان	مجموعة أقسام أخري				الجملة
	جراحة أوعية دموية	جراحة جهاز هضمي	جراحة اليوم الواحد	أخري						الجذام	الكلب	وحدات تنظيم الأسرة	أقسام أخري	
عامة ومركزية	٦٥٥	٤٥٤	١١٨	٤٢٦١	٣١٦٠٦	١٤٣٤٢	٥٨٥	٧٩٣	٢١٧٨٥	١٩٠	١٥٥٩	٣٠٢٩	١٠٦٩٦	٣٠٦٨٨٢
وحدات صحية	٠	٢	٦	٢٢	٤٨١٧	١٩٦٠	٠	٣٤	٥٠٩٥	٢	٧٥	١٠٨٥٤	٨٩١	١٢٦٣٧٨
صحة مدرسية	٩	١	١٣٢	١٣٩٥	٢٦٧٦	٤٨٣	٠	٩٥٥	٣٣٨١	٠	١	٩٧	٣٢٢٦	٤٦٨٠٤
أمراض نساء وولادة	١٣	٠	١	٠	٦١٧	٣٦٢٩	٧٤	٠	٣٠٦	٣٦	١١٠	٣١٠	٩	٧٨٩١
رعاية طفل	٠	٠	٠	٠	١٥٤٣٦	٣٠٣٥	٠	٠	٢٤٩٧	٠	٠	٣٨٥٦	١٤٤٠	٣١٨٤١
رمد	٠	٠	٠	١٢٣٨	٠	٠	٠	٠	١٥٤١	٠	٠	٠	٣١	٢٢٥٤٢
جلدية وتناسلية	٠	٠	٠	٤٩	٤١	٠	٠	٠	٧٢	١٩	٧	٠	٧	١٧١٤٨
صدر	٠	٠	٠	١٩٣	٤٩٠	٠	٠	٠	٢٤٧	٠	٠	٠	٢٠	٢٣٣٨٠
جذام	٠	٠	٠	٠	٠	٠	٠	٠	٠	٤١	٠	٠	٢٤٥	٣٤٦٧
حميات	٠	٠	٠	٠	٠	٠	٠	٠	١٨	٠	٥	٠	٠	٢٨٧٢٠
متوطنه	٠	٠	٠	٠	٨٧	٠	٠	٠	٠	٠	٠	٠	٠	٣٧٠٤
نفسية وعصبية	٠	٠	٠	٠	٠	٠	٠	٠	٦٨	٠	٠	٠	٠	٢٤٢٢
عيادات ومستوصفات	٤٩٥	٣٩٣	٦٢١	١٦٧١	١٧١٧١	١٠٨٧٨	١٩١	١٨٤١	٢٠١٨١	٩٤٤	١٨٣	٤٨٦٩	٨١١٣	٢١٤٢٠٨
مجموعات صحيه	١٠	٠	٣٦٧	١٠	٦٨٤٦	٢٨٦٧	١٢٧	٢٧٩	٥٧٢٥	١٩	٤٧	٤٤٣٨	٧٨٧	٦٩٢٢٩
أخرى	٥٢	١٩٠	٦٠	١٨٦	٢٢٩٥	٣١٢٣	٤٣	١٣٢٨	٢٨٠٥	٠	٠	٢١٣	٣٠١	٣٨٤٦٠
الجملة	١٢٣٤	١٠٤٠	١٣٠٥	٩٠٢٥	٨٢٠٠٢	٤٠٣١٧	١٠٧٠	٥٢٣٠	٦٣٧٢١	١٢٥١	١٩٨٧٠	٢٧٦٦٦	٢٥٧٦٦	٩٤٢٠٧٦

عدد حالات العيادة الداخلية وجملة ايام العلاج بالمنشآت العلاجية حسب نوع العيادة أو القسم و نوع المنشأة عام ٢٠٠٢

إجمالي الجمهورية

جدول رقم ٣٩

نوع العيادة أو القسم / نوع المنشأة		مجموعة أقسام الامراض الباطنية							مجموعة أقسام الجراحة							
		باطنية عامة	متوطنة	صدرية	نفسية وعصبية	حميات	جلدية وتناسلية	أخرى	جراحة عامة	جراحة مسالك بولية	جراحة عظام	جراحة أنف وأذن	جراحة عيون	جراحة تجميل	جراحة قلب وصدر	جراحة مخ وأعصاب	طوارىء جراحة
عامة ومركزية	م	٥٥٩٥٣٨	٤٤٤٦٥	٤٧٠٢٤	٢٨٢٣٦	١٨١٠٠	١٨٤١٢	٢٢٦٩٨	٦١٦٩٤٨	١٧٤٣٨٣	٣٧٧٤٨٢	١٤٧٨٨٢	٩٠٨٠١	٢٨٢٧٨	٣١٤٩٤	٣٤٠٦١	٧٥٠١٢
	أ	٢٠٢١٩	١٨٩٦	٢٤٣٤	٢٠٣٨	٧٨٢	٨٩٨	١٣٤٧	٢٦٢٠٩	٩٠٢٠	١٣٧٩٩	٤٦٩٢	٣٦٥٢	٢١٠٦	١٦٥٨	٢٤١٦	١٢٧٤
وحدات صحية	م	٠	٠	٠	٠	٠	٠	٠	٠	٠	٠	٠	٠	٠	٠	٠	٠
	أ	٠	٠	٠	٠	٠	٠	٠	٠	٠	٠	٠	٠	٠	٠	٠	٠
صحة مدرسية	م	٨٣٣	٠	١٠٠	٠	٠	٢٧	٠	١٧٠٥	٩١٠	٢٦١٥	٨٢٥٣	١٤٠٥	٠	٠	٠	٠
	أ	٢٥	٠	٧	٠	٠	١	٠	٢٧	١٥	٣٥	٨٣	١٥	٠	٠	٠	٠
أمراض نساء وولادة	م	٢٥٠	٠	٣٨٧	٠	٠	٠	٠	١٤٦٨٣	٠	٩	٥	٣٢	٠	٠	٠	٠
	أ	٤	٠	١٨	٠	٠	٠	٠	٥٥٦	٠	١	١	١	٠	٠	٠	٠
رعاية طفل	م	٠	٠	٣٢٨	٠	٠	٤٢٧	٠	٢٥٦٦	٠	١٣٥٥	٢٩	٠	٠	٠	٢٨	٠
	أ	٠	٠	٤٩	٠	٠	٩٣	٠	٤٥	٠	١٦٤	١	٠	٠	٠	٢	٠
رمد	م	٠	٠	٠	٠	٠	٠	٠	٠	٠	٠	٢٩٩٩	٤٦٥١٥	٠	٤٢١	٧٠٧	٠
	أ	٠	٠	٠	٠	٠	٠	٠	٠	٠	٠	١٩٤	٢٠٦٠	٠	٥٥	٦٦	٠
جلدية وتناسلية	م	٠	٠	٠	٠	٠	٥١٤	٠	٠	٠	٠	٠	٠	٠	٠	٠	٠
	أ	٠	٠	٠	٠	٠	١٢١	٠	٠	٠	٠	٠	٠	٠	٠	٠	٠
صدر	م	٣٦٥٠	٠	١٣٤٤٩٩	٠	٠	٠	٠	٠	٠	٠	٠	٠	٠	٧٥٤	٠	٠
	أ	٤١٥	٠	١٠٩٥٩	٠	٠	٠	٠	٠	٠	٠	٠	٠	٠	٤٠٣	٠	٠
جذام	م	٠	٠	٠	٠	٠	٠	٠	٠	٠	٠	٠	٠	٠	٠	٠	٠
	أ	٠	٠	٠	٠	٠	٠	٠	٠	٠	٠	٠	٠	٠	٠	٠	٠
حميات	م	٠	٠	١٩١٢٥	٠	٢٦٤٤٨٨	٠	٠	٠	٠	٠	٠	٠	٠	٠	٠	٠
	أ	٠	٠	١٠٧٠	٠	١٥٨٨٤	٠	٠	٠	٠	٠	٠	٠	٠	٠	٠	٠
متوطنه	م	٠	٢٨٧٠	٠	٠	٨٤١٥	٣٠	١٣٠	٠	٠	٠	٠	٠	٠	٠	٠	٠
	أ	٠	١٢٢	٠	٠	٤١٨	١	٣	٠	٠	٠	٠	٠	٠	٠	٠	٠
نفسية وعصبية	م	٣٩٤	٠	٣٧	٢٤٦٠٧	٠	٢٠٠٨	٠	٦٠٠	٠	٠	٠	٠	٠	٠	٠	٠
	أ	٨	٠	٣	١٧٢٣٤	٠	٥٠	٠	٤٠	٠	٠	٠	٠	٠	٠	٠	٠
عيادات ومستوصفات	م	٠	٠	٠	٠	٠	٠	٠	٠	٠	٠	٠	٠	٠	٠	٠	٠
	أ	٠	٠	٠	٠	٠	٠	٠	٠	٠	٠	٠	٠	٠	٠	٠	٠
مجموعات صحيه	م	٦٥٢٨٩	٦٤٤١	١٨٢١	٢٦	٦٦٩	١٨٢٠	١١٩١	٢٧٤٥١	٢١٢٧	٢٧٤٠	٢٩٤٩	٢٥٦	١١	٠	٠	٤٠٢
	أ	٢٦١٨	١٥٩	٥٤	١	١١	٥٩	٣٤	١٢٣٠	٧٦	٧٦	٩٦	٧	٣	٠	٠	٨
أخرى	م	٦٣٩٢٧	١٢٣٨	٣١٩٨	٥٧١	١٠٣٢٢	٢٧١٠	٢٤٧٠	٧٣٣٢٦	٢٦٠٠٢	١٥١٩٧	١٥٦٦٩	٦٠٨٣	٢١٤٨	٢٤١٦	٣٦٥٩	٤٤٣٣
	أ	٢٣٦١	٣٥	٦٩	١٥	٤٣٧	٦٤	٢٩١	١٩٣٢	١١٧٠	٤٣١	٣٤٨	٩٤	٤٦	١٤٧٩	٥٦	١٠٠
الجملة	م	٦٩٣٨٨١	٥٥٠١٤	٢٠٦٥١٩	٥٣٤٤٠	٣٠١٩٩٤	٢٥٩٤٨	٢٦٤٨٩	٧٣٧٢٧٩	٢٠٣٤٢٢	٣٩٩٣٩٨	١٧٧٧٨٦	١٤٥٠٩٢	٣٠٤٣٧	٣٥٠٨٥	٣٨٤٥٥	٧٩٨٥٧
	أ	٢٥٦٥٠	٢٢١٢	١٤٦٦٣	١٩٢٨٨	١٧٥٣٢	١٢٨٧	١٦٧٥	٣٠٠٢٩	١٠٢٨١	١٤٥٠٦	٥٤١٥	٥٨٢٩	٢١٥٥	٣٥٩٥	٢٥٤٠	١٣٨٢

م مرضى العيادة الداخلية

أ جملة أيام العلاج بالمائة يوم

عدد حالات العيادة الداخلية وجملة ايام العلاج بالمنشآت العلاجية حسب نوع العيادة أو القسم ونوع المنشأة عام ٢٠٠٢

تابع جدول رقم ٣٩

إجمالي الجمهورية

نوع العيادة أو القسم / نوع المنشأة		تابع مجموعة أقسام الجراحة				أقسام الأطفال	أقسام النساء والولادة	العناية المركزة والقيء الدموي	علاج وجراحة أورام	أقسام الأسنان	مجموعة أقسام أخري				الجملة
		جراحة أوعية دموية	جراحة جهاز هضمي	جراحة يوم الواحد	أخري						الجذام	الكلب	وحدات تنظيم الأسرة	أقسام أخري	
عامة ومركزية	م	١٣٩٦٦	١٤٨٧٠	٤٢٦٨	٢٤٣٣٣	٣٣١٧٠١	٥٤٠٩٨٢	٩٣٥٣٢	٣٩٩٣٤	١٦٣٧١	٦٨٨٤	١٧٩٣	٢٠٤٠٦	١١١٠٨٦	٣٥٣٤٩٤٠
	أ	٦٠٨	٣٨٩	٤٣	١٠٦٧	١٠٩٩٣	١٢٣٩٦	٢٩٧٢	٢٤٤٢	٥١٠	٥٠٢	٧٤	٧٨٨	٢٩٦٩	١٣٠١٩٣
وحدات صحية	م	٠	٠	٠	٠	٠	٠	٠	٠	٠	٠	٠	٠	٠	٠
	أ	٠	٠	٠	٠	٠	٠	٠	٠	٠	٠	٠	٠	٠	٠
صحة مدرسية	م	٠	٠	٢٥٩٦	٤١	١٤٩٠	٠	٠	٠	٠	٠	٠	٠	١١	١٩٩٨٦
	أ	٠	٠	٢٦	١	٢٢	٠	٠	٠	٠	٠	٠	٠	١	٢٥٨
أمراض نساء وولادة	م	٠	٠	٠	٠	٨٧٠٨	١٦٩٠٦٨	٢٤١٨	٠	٧٥	٠	٠	٠	٧٣١	١٨٨٣٦٦
	أ	٠	٠	٠	٠	٣٩٩	٣٨٠٩	٦٢	٠	١	٠	٠	٠	٩٩	٤٩٥١
رعاية طفل	م	٠	٠	٠	٠	٣٨٩٦٧	١٦٨	٦٣٩	٢٢٩	٠	٣٦	٠	٠	١٠٠	٤٤٨٧٢
	أ	٠	٠	٠	٠	٢٢٩٧	١٩	٣٦	٢٤	٠	١	٠	٠	٧	٢٧٣٠
رمد	م	٠	٠	٠	٩٢٩	٠	٠	٠	٠	٠	٠	٠	٠	١٥٤	٥١٧٢٥
	أ	٠	٠	٠	١٢	٠	٠	٠	٠	٠	٠	٠	٠	١٠	٢٣٩٧
جلدية وتناسلية	م	٠	٠	٠	٠	٠	٠	٠	٠	٠	٠	٠	٠	٠	٥١٤
	أ	٠	٠	٠	٠	٠	٠	٠	٠	٠	٠	٠	٠	٠	١٢١
صدر	م	٠	٠	٠	٠	١٢٢٥	٠	٣٦٥	٠	٠	٠	٠	٠	٠	١٤٠٤٩٣
	أ	٠	٠	٠	٠	١٥٤	٠	١٥	٠	٠	٠	٠	٠	٠	١١٩٤٦
جذام	م	٠	٠	٠	٠	٠	٠	٠	٠	٠	٠	٠	٠	٩١٢٢	٩١٢٢
	أ	٠	٠	٠	٠	٠	٠	٠	٠	٠	٠	٠	٠	٢٠٥١	٢٠٥١
حميات	م	٠	٠	٠	٠	٠	٠	٠	٠	٠	٠	٠	٠	٠	٢٨٣٦١٣
	أ	٠	٠	٠	٠	٠	٠	٠	٠	٠	٠	٠	٠	٠	١٦٩٥٤
متوطنه	م	٠	٠	٠	٠	٢٠٦	٠	٠	٠	٠	٠	٠	٠	٠	١١٦٥١
	أ	٠	٠	٠	٠	١٤	٠	٠	٠	٠	٠	٠	٠	٠	٥٥٨
نفسية وعصبية	م	٠	٠	٠	٠	٠	٠	٠	٠	١٧١١	٠	٠	٠	٠	٢٩٣٥٧
	أ	٠	٠	٠	٠	٠	٠	٠	٠	١٧	٠	٠	٠	٠	١٧٣٥٢
عيادات ومستوصفا	م	٠	٠	٠	٠	٠	٠	٠	٠	٠	٠	٠	٠	٠	٠
	أ	٠	٠	٠	٠	٠	٠	٠	٠	٠	٠	٠	٠	٠	٠
مجموعات صحيه	م	٠	٣٠٠	٧٥	١٢٧	١٠٩٩٣	٦٥٧٣	٧	٠	٥	٠	٠	٠	١١٢	١٣١٣٩٥
	أ	٠	٦	١	١	٤٥٨	٢٥١	١	٠	١	٠	٠	٠	٦	٥١٤٧
أخرى	م	١٤٠	٩١٣	٣٠٠	٤١٠٦	٨٠٧٠	٤٦٧٧٧	٢٢٠٤	١٣٨١٣	٥١٣	٠	٠	٠	٣٤٢	٣١٠٥٤٧
	أ	٤	٤٦	٣	١٥٢	١٧٨	٩٨٧	٨٩	١٦٦٥	٩	٠	٠	٠	٢٧	١٢٠٨٨
الجملة	م	١٤١٠٦	١٦٠٨٣	٧٢٣٩	٢٩٥٣٦	٤٠١٣٦٠	٧٥٥٥٦٨	٩٩١٦٥	٥٣٩٧٦	١٨٦٧٥	٦٩٢٠	١٧٩٣	٢٠٤٠٦	١٢١٦٥٨	٤٧٥٦٥٨١
	أ	٦١٢	٤٤١	٧٣	١٢٣٣	١٤٥١٥	٩٧٤٥٤	٣١٧٥	٤١٣١	٥٣٨	٥٠٣	٧٤	٧٨٨	٥١٧٠	٢٠٦٧٤٦

م مرضي العيادة الداخلية

أ جملة أيام العلاج بالمئة يوم

عدد حالات الفحوص والتحاليل والعمليات والعلاج بالمنشآت العلاجية
حسب نوع العمليات و نوع المنشأة عام ٢٠٠٢

جدول رقم ٤٠ — اجمالى الجمهورية — (الأرقام بالألف)

نوع المنشأة / الفحوص والتحاليل و العمليات و العلاج	الفحوص و التحاليل (١)	العمليات				حالات العلاج (٢)	الجملة
		مهارة خاصة	كبرى	متوسطه	صغرى		
عامة ومركزية	٤٤٣٧٩	١١٠	٣٨٢	٤٦٧	١١٥٩	٢٣٠٢	٤٨٧٩٩
وحدات صحية	١٥٥٢٦	٠	٠	١	٦١	٠	١٥٥٨٨
صحة مدرسية	٥٦٠٤	٠	١	١١	٧	٤٢	٥٦٦٥
امراض نساء وولادة	١٢١١	٢	٣١	٤٥	٥١	١٠	١٣٥٠
رعاية طفل	٤٠١١	١	١	١	٦	٥٧	٤٠٧٧
رمد	٢٣٥١	٧	١٧	١٦	٩٧	٣	٢٤٩١
جلدية وتناسلية	١٨٠٤	٠	٠	٠	٩	١٣	١٨٢٦
صدر	٣٢٩٦	٠	٢٦	٠	٢	١٨	٣٣١٢
جذام	٢٥٩	٠	٠	٠	٠	٠	٢٥٩
حميات	٣٧٦٣	٣	١	١	٢	٠	٣٧٧٠
متوطنه	٤٦٥	٠	٠	٠	٠	٠	٤٦٥
نفسية وعصبية	٣٥١	٠	٠	٠	٠	٢٢	٣٧٣
عيادات ومستوصفات	٢٣٦٠٩	٠	٠	١٩	٧٦	٤٥٠	٢٤١٥٤
مجموعات صحيه	٩٠٠٨	٠	٤	٢١	٦٤	٣	٩١٠٠
أخرى	٥١٧٤	٥	٤٠	٦٩	٩٤	١٣٨	٥٥٢٠
الجملـــة	١٢٠٧٨١	١٢٨	٥٠٣	٦٥١	١٦٢٨	٣٠٥٨	١٢٦٧٤٩

(١) تشمل حالات الفحص والتحليل الاكلينكى ، باثولوجى، بكتريولوجى وطفيليات ، ثريولوجى ، بالأشعة بالعيادتين الداخلية و الخارجية

(٢) تشمل حالات العلاج الطبيعى والعلاج بالكهرباء وعلاج بالأشعة والمواد المشعة بالعيادتين الداخلية و الخارجية

عدد المغادرين للعيادة الداخلية (أحياء _ موتى) بالمنشآت العلاجية حسب نوع العيادة أو القسم ونوع المنشأة عام ٢٠٠٢

جدول رقم ٤١

اجمالى الجمهورية

نوع العيادة أو القسم / نوع المنشأة		مجموعة اقسام الامراض الباطنة							مجموعة اقسام الجراحة								
		باطنة عامة	متوطنة	صدرية	نفسية وعصبية	حميات	جلدية وتناسلية	أخرى	جراحة عامة	جراحة مسالك بولية	جراحة عظام	جراحة انف وأذن وحنجرة	جراحة عيون	جراحة تجميل وحروق	جراحة قلب وصدر	جراحة مخ وأعصاب	طوارىء جراحة
عامة ومركزية	أحياء	٥٣٦١٠٩	٤١٠٣٧	٤٣٤٤٥	٢٦٣٣٠	١٧٥١٦	١٧٤٨٠	٢٢٢٠٨	٥٩٨٩٦٥	١٦٩٦٦٨	٣٦٨٣٥٢	١٤٦٠٥٣	٨٨١٩١	٢٦٤٠٤	٢٩٩٢٨	٣٢٢٨٨	٦٩٢٥٥
	موتى	٧٤٠٢	٦١٨	٦٣١	٧٢٩	٥١	٨٩	٣٦٣	٣٩٠٧	٤٩١	٧٣٨	١١٩	١٠٠	٨٤٣	٧٧٥	٧٠٨	١٦٩٣
وحدات صحية	أحياء	٠	٠	٠	٠	٠	٠	٠	٠	٠	٠	٠	٠	٠	٠	٠	٠
	موتى	٠	٠	٠	٠	٠	٠	٠	٠	٠	٠	٠	٠	٠	٠	٠	٠
صحة مدرسية	أحياء	٨٣٣	٠	١٠٠	٠	٠	٢٧	٠	١٧٠٥	٩١٠	٢٦١٥	٨٢٥٣	١٤٠٥	٠	٠	٠	٠
	موتى	٠	٠	٠	٠	٠	٠	٠	٠	٠	٠	٠	٠	٠	٠	٠	٠
أمراض نساء وولادة	أحياء	٢٥٠	٠	٣٠٤	٠	٠	٠	٠	١٣٦٤٤	٠	٩	٥	٣٢	٠	٠	٠	٠
	موتى	٠	٠	٨٣	٠	٠	٠	٠	٢٠	٠	٠	٠	٠	٠	٠	٠	٠
رعاية طفل	أحياء	٠	٠	٣٢٨	٠	٠	٤١٣	٠	٢٥٥٩	٠	١٣٥٥	١٩	٠	٠	٠	٢١	٠
	موتى	٠	٠	٠	٠	٠	٠	٠	١	٠	٠	٠	٠	٠	٠	٠	٠
رمد	أحياء	٠	٠	٠	٠	٠	٠	٠	٠	٠	٠	٢٩٩٦	٤٥٨١٢	٠	٤٠٧	٦٩٥	٠
	موتى	٠	٠	٠	٠	٠	٠	٠	٠	٠	٠	٣	٠	٠	٠	٠	٠
جلدية وتناسلية	أحياء	٠	٠	٠	٠	٠	٥٠٨	٠	٠	٠	٠	٠	٠	٠	٠	٠	٠
	موتى	٠	٠	٠	٠	٠	٠	٠	٠	٠	٠	٠	٠	٠	٠	٠	٠

عدد المغادرين للعيادة الداخلية (أحياء _ موتى) بالمنشآت العلاجية حسب نوع العيادة أو القسم ونوع المنشأة عام ٢٠٠٢

تابع جدول رقم ٤١

ا جمالى الجمهورية

نوع العيادة أو القسم / نوع المنشأة	مجموعة اقسام الامراض الباطنة							مجموعة اقسام الجراحة								
	باطنة عامة	متوطنة	صدرية	نفسية وعصبية	حميات	جلدية وتناسلية	أخرى	جراحة عامة	جراحة مسالك بولية	جراحة عظام	جراحة أنف وأذن وحنجرة	جراحة عيون	جراحة تجميل وحروق	جراحة قلب وصدر	جراحة مخ وأعصاب	طوارىء جراحة
صدر																
أحياء	٣٦٠٠	٠	١٣١٣٨١	٠	٠	٠	٠	٠	٠	٠	٠	٠	٠	٧٤١	٠	٠
موتى	٧	٠	١٨٣٠	٠	٠	٠	٠	٠	٠	٠	٠	٠	٠	٢	٠	٠
جذام																
أحياء	٠	٠	٠	٠	٠	٠	٠	٠	٠	٠	٠	٠	٠	٠	٠	٠
موتى	٠	٠	٠	٠	٠	٠	٠	٠	٠	٠	٠	٠	٠	٠	٠	٠
حميات																
أحياء	٠	٠	١٨٦٧٧	٠	٢٥٦٧٥١	٠	٠	٠	٠	٠	٠	٠	٠	٠	٠	٠
موتى	٠	٠	٣٦٨	٠	٢١٢٦	٠	٠	٠	٠	٠	٠	٠	٠	٠	٠	٠
متوطنه																
أحياء	٠	٢٧١٢	٠	٠	٨٣٠٣	٢٨	١٠٥	٠	٠	٠	٠	٠	٠	٠	٠	٠
موتى	٠	٠	٠	٠	٢٠	٠	٠	٠	٠	٠	٠	٠	٠	٠	٠	٠
نفسية وعصبية																
أحياء	٣٩٤	٠	٣٧	٢٠٦٥٨	٠	٢٠٠٨	٠	٦٠٠	٠	٠		٠	٠	٠	٠	٠
موتى	٠	٠	٠	١٤٦	٠	٠	٠	٠	٠	٠	٠	٠	٠	٠	٠	٠
عيادات ومستوصفات																
أحياء	٠	٠	٠	٠	٠	٠	٠	٠	٠	٠	٠	٠	٠	٠	٠	٠
موتى	٠	٠	٠	٠	٠	٠	٠	٠	٠	٠	٠	٠	٠	٠	٠	٠
مجموعات صحيه																
أحياء	٦٤٣٥٠	٦٤٣٥	١٨١٩	٢٦	٦٦٩	١٨١٠	١١٩١	٢٧٢٣٤	١٩٥٦	٢٧٣٠	٢٩٣٨	٢٤٩	٨	٠	٠	٤١١
موتى	٣٦٨	١	٠	٠	٠	٠	٠	١٢	٠	٠	٠	٠	٠	٠	٠	٠

عدد المغادرين للعيادة الداخلية (أحياء _ موتى) بالمنشآت العلاجية حسب نوع العيادة أو القسم ونوع المنشأة عام٢٠٠٢

لجمالى الجمهورية

تابع جدول رقم ٤١

نوع العيادة أو القسم / نوع المنشأة		تابع مجموعة أقسام الجراحة				أقسام الاطفال	أقسام النساء والولادة	العناية المركزة والقيء الدموى	علاج وجراحة الاورام	أقسام الاسنان	مجموعة أقسام أخرى				الجملة
		جراحة اوعية دموية	جراحة جهاز هضمى	جراحة اليوم الواحد	أخرى						الجذام	القلب	وحدات تنظيم الاسرة	أقسام أخرى	
أخرى															
	أحياء	١٤٠	٩٠٤	٢٩٥	٣٧٦٤	٨٠٢٠	٤٦٧٤٦	٢١٢٢	١٣٧٨٩	٥١٣	٠	٠	٠	٣٣٤	٣٠٢٩٧٨
	موتى	٠	٩	٥	٢٨٤	١٨	٨	٨٠	٢٤	٠	٠	٠	٠	٦	٣٢٠٥
الجملة															
	أحياء	١٣٦٦٧	١٥١٩٨	٧٢٣٤	٢٨٣٢٤	٣٨٦٥٥٩	٧٤٢٢٨٧	٨٥٤٤٩	٤٨٢٨٤	١٨١٩٢	٥٩٥٧	١٧٥٣	١٩١١٧	١٠٦٨١٥	٤٥٨١٤٥٢
	موتى	١٣٥	٢٩٥	٥	٧٦٠	٥١١٩	١٠٧٩	٥٠٥١	١١٠٢	٥٦	٢٢٨	٣٥	١٢٧٤	٤٠٧٧	٤٦٢٣١

عدد المغادرين للعيادة الداخلية (أحياء _ موتى) بالمنشآت العلاجية حسب نوع العيادة أو القسم ونوع المنشأة عام٢٠٠٢

تابع جدول رقم ٤١

اجمالى الجمهورية

نوع العيادة أو القسم / نوع المنشأة		تابع مجموعة أقسام الجراحة				أقسام الأطفال	أقسام النساء والولادة	العناية المركزة والقرب النموى	علاج وجراحة الاورام	أقسام الاسنان	مجموعة أقسام أخرى				الجملة
		جراحة اوعية دموية	جراحة جهاز هضمى	جراحة اليوم الواحد	أخرى						الجذام	القلب	وحدات تنظيم الاسرة	أقسام أخرى	
عامة ومركزية	أحياء	١٣٥٢٧	١٣٩٩٤	٤٢٦٨	٢٣٤٦٣	٣٢٠٥٣٤	٥٢٩٦٨٨	٨٠١٧٥	٣٤٣٧٣	١٥٨٨٨	٥٩٢٩	١٧٥٣	١٩١١٧	١٠٥٦٣٩	٣٤٠١٥٧٧
	موتى	٦٣٥	٢٨٦	٠	٤٧٦	٣٦٦١	١٠٢٩	٤٧٣٢	٩٧٢	٥٦	٢٢٦	٣٥	١٢٧٤	٣٧٥١	٣٥٨٩٠
وحدات صحية															
	أحياء	٠	٠	٠	٠	٠	٠	٠	٠	٠	٠	٠	٠	٠	٠
	موتى	٠	٠	٠	٠	٠	٠	٠	٠	٠	٠	٠	٠	٠	٠
صحة مدرسية															
	أحياء	٠	٠	٢٥٩٦	٤١	١٤٩٠	٠	٠	٠	٠	٠	٠	٠	١١	١٩٩٨٦
	موتى	٠	٠	٠	٠	٠	٠	٠	٠	٠	٠	٠	٠	٠	٠
أمراض نساء وولادة															
	أحياء	٠	٠	٠	٠	٨٠٩٥	١٥٩١٦٣	٢٣٦٦	٠	٧٥	٠	٠	٠	٤٨٥	١٨٤٤٢٨
	موتى	٠	٠	٠	٠	٣٧٠	٣٦	٣٣	٠	٠	٠	٠	٠	٢٤٦	٧٨٨
رعاية طفل															
	أحياء	٠	٠	٠	٠	٣٦١٠٤	١٦٧	٤١٤	١٢٢	٠	٢٨	٠	٠	٩٣	٤١٦٣٣
	موتى	٠	٠	٠	٠	١٠٦٦	١	٢٠٦	١٠٦	٠	٢	٠	٠	٦	١٣٨٨
رمد															
	أحياء	٠	٠	٠	٩٢٩	٠	٠	٠	٠	٠	٠	٠	٠	١٠٠	٥٠٩٣٩
	موتى	٠	٠	٠	٠	٠	٠	٠	٠	٠	٠	٠	٠	٥١	٥٤
جلدية وتناسلية															
	أحياء	٠	٠	٠	٠	٠	٠	٠	٠	٠	٠	٠	٠	٠	٥٠٨
	موتى	٠	٠	٠	٠	٠	٠	٠	٠	٠	٠	٠	٠	٠	٠

عدد المغادرين للعيادة الداخلية (أحياء _ موتى) بالمنشآت العلاجية حسب نوع العيادة أو القسم ونوع المنشأة عام٢٠٠٢

اجمالي الجمهورية

تابع جدول رقم ٤١

نوع العيادة أو القسم / نوع المنشأة	تابع مجموعة أقسام الجراحة				القسم الاطفال	أقسام النساء والولادة	الطبية المركزة والقيء الدموى	علاج وجراحة الاورام	أقسام الاسنان	مجموعة أقسام أخرى				الجملة
	جراحة اوعية دموية	جراحة جهاز هضمى	جراحة اليوم الواحد	أخرى						الجذام	التقب	وحدات تنظيم الاسرة	أقسام أخرى	
صدر														
أحياء	٠	٠	٠	٠	١٢٢٥	٠	٣٦٥	٠	٠	٠	٠	٠	٠	١٣٧٣١٢
موتى	٠	٠	٠	٠	٠	٠	٠	٠	٠	٠	٠	٠	٠	١٨٣٩
جذام														
أحياء	٠	٠	٠	٠	٠	٠	٠	٠	٠	٠	٠	٠	٤١	٤١
موتى	٠	٠	٠	٠	٠	٠	٠	٠	٠	٠	٠	٠	١٧	١٧
حميات														
أحياء	٠	٠	٠	٠	٠	٠	٠	٠	٠	٠	٠	٠	٠	٢٧٥٤٢٨
موتى	٠	٠	٠	٠	٠	٠	٠	٠	٠	٠	٠	٠	٠	٢٤٩٤
متوطنه														
أحياء	٠	٠	٠	٠	١٧٧	٠	٠	٠	٠	٠	٠	٠	٠	١١٣٢٥
موتى	٠	٠	٠	٠	٠	٠	٠	٠	٠	٠	٠	٠	٠	٢٠
نفسية وعصبية														
أحياء	٠	٠	٠	٠	٠	٠	٠	١٧١١		٠	٠	٠	٠	٢٥٤٠٨
موتى	٠	٠	٠	٠	٠	٠	٠	٠	٠	٠	٠	٠	٠	١٤٦
عيادات ومستوصفات														
أحياء	٠	٠	٠	٠	٠	٠	٠	٠	٠	٠	٠	٠	٠	٠
موتى	٠	٠	٠	٠	٠	٠	٠	٠	٠	٠	٠	٠	٠	٠
مجموعات صحيه														
أحياء	٠	٣٠٠	٧٥	١٢٧	١٠٩١٤	٦٥٢٣	٧	٠	٥	٠	٠	٠	١١٢	١٢٩٨٨٩
موتى	٠	٠	٠	٠	٤	٥	٠	٠	٠	٠	٠	٠	٠	٣٩٠

عدد المغادرين للعيادة الداخلية (أحياء _ موتى) بالمنشآت العلاجية حسب نوع العيادة أو القسم ونوع المنشأة عام ٢٠٠٢

إجمالى الجمهورية

تابع جدول رقم ٤١

نوع العيادة أو القسم / نوع المنشأة		مجموعة اقسام الامراض الباطنة							مجموعة اقسام الجراحة								
		باطنة عامة	متوطنة	صدرية	نفسية وعصبية	جلدية وتناسلية	حميات	أخرى	جراحة عامة	جراحة مسالك بولية	جراحة عظام	جراحة انف واذن وحنجرة	جراحة عيون	جراحة تجميل وحروق	جراحة قلب وصدر	جراحة مخ وأعصاب	طوارىء جراحة
أخرى	أحياء	٥٩٨١١	١٢٣٦	٣١٥٦	٥٦٩	٢٧١٠	١٠٢٢٩	١٥٣٩	٧٢٩٢٥	٢٤٦٤٨	١٥١٨٠	١٥٦٢٣	٦٠٧٨	٢١٤٥	٢٤١٣	٣٦٥٨	٤٤٣١
	موتى	٢٣٩١	٠	١٥	٠	٠	٣٠	٧٤	١٢٨	١١٨	٧	٠	٠	٣	٣	٠	٢
الجملة	أحياء	٦٦٥٣٤٧	٥١٤٢٠	١٩٩٢٤٧	٤٧٥٨٣	٢٤٩٨٤	٢٩٣٤٦٨	٣٥٠٤٣	٧١٧٦٣٢	١٩٧١٨٢	٣٩٠٢٤١	١٧٥٨٩٧	١٤١٧٦٧	٢٨٥٥٧	٣٣٤٨٩	٣٦٦٦٢	٧٤٠٩٧
	موتى	١٠١٦٨	٦١٩	٢٩٢٧	٨٧٥	٨٩	٢٢٢٧	٤٣٧	٤٠٦٨	٦٠٩	٧٤٥	١٢٢	١٠٠	٨٤٦	٧٨٠	٧٠٨	١٦٩٥

الباب الثالث

التوزيع القطاعى للخدمات الصحية العلاجية

عدد المنشآت العلاجية وعدد الأجهزة ومراكز نقل الدم حسب القطاع علم ٢٠٠٢

اجمالي الجمهورية

جدول رقم ٤٢

القطاع	أجهزة أشعة (١)		أجهزة علاج (٢)		أجهزة فحص (٣)		مراكز نقل الدم			
	عدد المنشآت	عدد الأجهزة	عدد المنشآت	عدد الأجهزة	عدد المنشآت	عدد الاجهزة	عدد المنشآت	وحدات بها دماء (*)	عدد المنشآت	وحدات ليس بها دماء (**)
وزارة الصحة	٩٤٨	١٧٤٣	٦٩٤	٤٤٦٧	٣٧٧٨	٩٧٠٦	١٢٧	١٨٠	٥٥	١٥٥
الهيئة العامة للتأمين الصحى	١٤٥	٣٠٤	٨٩	٦١١	٣٦٠	١١٩٣	١٥	٤٢	٩	٤١
الجامعات	٥٠	٣٦٧	٤١	٩٢٢	٥٦	١١٩٧	٢٠	٣٣	٥	٩
هيئات حكومية أخرى	٣٠	١٠٩	٢٤	٤٥٩	٤٠	٢٥٧	٣	٢٥	١	٨
مستشفيات تعليمية	١١	٩٥	١٤	٣٩٤	١٥	١٧١	٦	٨	٢	٢
جملة القطاع الحكومى	١١٨٤	٢٦١٨	٨٦٢	٦٨٥٣	٤٢٤٩	١٢٥٢٤	١٧١	٢٨٨	٧٢	٢١٥
علم و أعمال عام	٢٠	٤٠	٢٣	١٨٢	٤٤	١٦٧	٥	١٤	٥	٣٥
خاص	٣٣١	٦١٧	٢٨٣	١٤٣٠	٦٧٤	٢١٠١	٢٠	٣١	١٨	٤٢
الجملـــة	١٥٣٥	٣٢٧٥	١١٦٨	٨٤٦٥	٤٩٦٧	١٤٧٩٢	١٩٦	٣٣٣	٩٥	٢٩٢

(١) أجهزة أشعة للتشخيص ، أجهزة أشعة للعلاج

(٢) أجهزة للعلاج بالمواد المشعة ، أجهزة كهربائية للعلاج ، أجهزة للعلاج الطبيعى و الغسيل الكلوى

(٣) فحص و تحليل اكلينيكى ، باثولوجى ، بكتريولوجى و طفيليات ، ڤيرولوجى ، صلاحية الأغذية

(*) مراكز تقوم بأخذ عينات الدم

(**) مراكز تقوم بإسالة الدم و فحصه و تخزينه لمدة سنة

عـــدد حجـــرات المنشـــآت العـــلاجيـــة حســـب الاستخـــدام والقطـــاع
عام ٢٠٠٢

جدول رقم ٤٣

اجمالى الجمهورية

الحجرات المخصصه / القطاع	للكشف والتشخيص	للعمليات الجراحيه والولاده	لأشعة تشخيص وعلاج الامراض	للعلاج بالكهرباء	للمعامل	صيدليات بها تحضير أدويه	صيدليات بها أدويه جاهزة	للادارة والاستراحه للاطباء والممرضات	للاقامة وعلاج المرضى والانتظار	للمطابخ والمغاسل والأفران	الجملـــة
وزارة الصحة	٩٩٥٢	٢٤٨٥	١٤٣٠	٤٤٦	٤٨٧٦	٣٢٨	٤٧١٩	١٥١٣٢	١٤٥٠٥	٢٣٣١	٥٦٢٠٤
الهيئة العامة للتأمين الصحى	٢٤٠١	٢٤٨	٢٤٤	١٠٠	٥٤٣	٤٩	٤١١	٩٦٣	١٥٤٥	١٥٧	٦٦٦١
الجامعات	٩١١	٤٦٠	٣٠٢	١١٣	٣٥٧	٥٤	٢٦٠	٢٨٥٠	٣٦٧٩	٣٨١	٩٣٦٧
هيئات حكومية أخرى	٢٦٠	٧٦	٥٠	٤٣	٨٢	٦	٧٣	٣٣١	٣٥٣	٦٥	١٣٣٩
مستشفيات تعليمية	٢١٧	٧٩	٣٧	٢٣	١١٧	٦	٥٢	٥٠٨	٣٦٢	٦١	١٤٦٢
جملة القطاع الحكومى	١٣٧٤١	٣٣٤٨	٢٠٦٣	٧٢٥	٥٩٧٥	٤٤٣	٥٥١٥	١٩٧٨٤	٢٠٤٤٤	٢٩٩٥	٧٥٠٣٣
علم وأعمال علم	٣٠٧	٦٢	٥٢	٢٢	٥٣	١٥	٤٧	٣٦٩	٣٦٤	٤٥	١٣٣٦
خاص	٣١١٧	١١٥٣	٤٦٢	١٦١	٥٥٩	٨٩	٢٧٥	٢١٢٧	٥١٢٣	٦٥٨	١٣٧٢٤
الجملـــة	١٧١٦٥	٤٥٦٣	٢٥٧٧	٩٠٨	٦٥٨٧	٥٤٧	٥٨٣٧	٢٢٢٨٠	٢٥٩٣١	٣٦٩٨	٩٠٠٩٣

عدد الأسرة (بأجر / بدون أجر) بالمنشآت العلاجية حسب القطاع
عام ٢٠٠٢

جدول رقم ٤٤

إجمالى الجمهورية

الأسرة / القطاع	عـــــــدد الأســـــرة		
	بأجـــر	بـــدون أجـــر	الجملـــة
وزارة الصحة	١٦٠٥٩	٦٠٣٨١	٧٦٤٤٠
الهيئة العامة للتأمين الصحى	٢٢٩١	٤٦٠٣	٦٨٩٤
الجامعات	٤٦٩٦	١٦٧٩٧	٢١٤٩٣
هيئات حكومية أخرى	١٧٣١	٢٧٣٨	٤٤٦٩
مستشفيات تعليمية	١٣١٠	٣٦٢١	٤٩٣١
جملة القطاع الحكومى	٢٦٠٨٧	٨٨١٤٠	١١٤٢٢٧
عام وأعمال عام	٨٤٩	٣٦٨	١٢١٧
خاص	١٧٧٣٢	٥٧٣	١٨٣٠٥
الجملة	٤٤٦٦٨	٨٩٠٨١	١٣٣٧٤٩

عدد الأسرة (بأجر / بدون أجر) بالمنشآت العلاجية حسب القطاع
عام ٢٠٠٢

حضر الجمهورية

جدول رقم ٤٥

الأسرة / القطاع	عـــــــدد الأســـــــرة		
	بأجـــر	بـــدون أجـــر	الجملـــة
وزارة الصحة	١٤٩٩٨	٤٦٧٣٠	٦١٧٢٨
الهيئة العامة للتأمين الصحى	٢٢٩١	٤٦٠٣	٦٨٩٤
الجامعات	٤٥٨٩	١٦٧٥٥	٢١٣٤٤
هيئات حكومية أخرى	١٧٢٩	٢٦٦٧	٤٣٩٦
مستشفيات تعليمية	١٣١٠	٣٦٢١	٤٩٣١
جملة القطاع الحكومى	٢٤٩١٧	٧٤٣٧٦	٩٩٢٩٣
علم وأعمال عام	٧٩٣	٣٥١	١١٤٤
خاص	١٧٤٥٣	٥٥٠	١٨٠٠٣
الجملة	٤٣١٦٣	٧٥٢٧٧	١١٨٤٤٠

عدد الأسرة (بأجر / بدون أجر) بالمنشآت العلاجية حسب القطاع

عام ٢٠٠٤

ريف الجمهورية

جدول رقم ٤٦

الأسرة / القطاع	عـــــــــدد الأســـــــرة		
	بأجـــر	بـــدون أجـــر	الجملـــة
وزارة الصحة	١٠٦١	١٣٦٥١	١٤٧١٢
الهيئة العامة للتأمين الصحى	٠	٠	٠
الجامعات	١٠٧	٤٢	١٤٩
هيئات حكومية أخرى	٢	٧١	٧٣
جملة القطاع الحكومى	١١٧٠	١٣٧٦٤	١٤٩٣٤
علم وأعمال عام	٥٦	١٧	٧٣
خاص	٢٧٩	٢٣	٣٠٢
الجملة	١٥٠٥	١٣٨٠٤	١٥٣٠٩

عدد العاملين الدائمين بالمنشآت العلاجية حسب النوع والمهنة والقطاع عام ٢٠٠٢

لجمالي جمهورية

جدول رقم ٤٧

العاملون / القطاع		أصحاب المنشآت العاملون بها بدون أجر	أفراد آخرون يعملون بالمنشأة بدون أجر	أطباء (١)	صيادلة	كيميائيون	أخصائيون علاج طبيعي	مشرفون اجتماعيون
وزارة الصحة	ذ	.	.	٢٣٦٦٧	٩٢٠	٣٧٥	٤٣٥	٩٧٣
	أ	.	.	٩١١٦٩	٢٣٩٦	٤٥١	٣٧٨	١١٩٥
الهيئة العامة للتأمين الصحى	ب	.	.	٣٤٨٣٦	٣٣١٦	٨٢٦	٨١٣	٢١٦٨
	ج	.	.	٢٧٣٣	١٧٢	١١٠	٥٤	١١٩
الجامعات	د	.	.	١٥١٥	٥٦٠	١١٥	٥٥	١٨٩
	هـ	.	.	٤٢٤٨	٧٣٢	٢٢٥	١٠٩	٣٠٨
هيئات حكومية أخرى	و	.	.	٢٩١٤	٨٩	١٠٦	١٤٤	١٦٧
	ز	.	.	١٨٥٥	٩٢٦	١٦٧	١٠٢	٢٠٤
مستشفيات تعليمية	ح	.	.	٤٧٦٩	١٠١٥	٢٧٣	٢٤٦	٣٧١
	ط	.	.	٨١٥	٦١	١٩	٦٠	٤٣
	ى	.	.	٢٤٩	١٧٨	٢١	٣٢	١٧
	ك	.	.	١٠٦٤	٢٣٩	٤٠	٩٢	٦٠
	ل	.	.	٢١٨٨	٤٦	٣٥	٤٠	٥٣
	م	.	.	٦٤٠	٢٣٥	٩٦	٥١	٤٣
	ن	.	.	٢٨٢٨	٢٨١	١٣١	٩١	٩٦
جملة القطاع الحكومى	د	.	.	٣٢٣١٧	١٢٨٨	٦٤٥	٧٣٣	١٣٥٥
	هـ	.	.	١٥٤٢٨	٤٢٩٥	٨٥٠	٦١٨	١٦٤٨
	ن	.	.	٤٧٧٤٥	٥٥٨٣	١٤٩٥	١٣٥١	٣٠٠٣
عام وأعمال عام	ذ	.	.	٤٧٣	١٦	١٨	١٨	١
	أ	.	.	٨٧	٤٨	١٢	١٠	١
	ج	.	.	٥٦٠	٦٤	٣٠	٢٨	٢
خاص	د	٥٨٨	٩٣	٢٨٢٦	١٥٢	١٩٧	١٨٧	٦٩
	أ	١١٠	١٩	٦٢٦	١٣٨	١٦٠	٧٠	١١٦
	ج	٦٩٨	١١٢	٣٤٥٢	٢٩٠	٣٥٧	٢٥٧	١٨٥
الجملة	ذ	٥٨٨	٩٣	٣٥٦١٦	١٤٥٦	٨٦٠	٩٣٨	١٤٢٥
	أ	١١٠	١٩	١٦١٤١	٤٤٨١	١٠٢٢	٦٩٨	١٧٦٥
	ج	٦٩٨	١١٢	٥١٧٥٧	٥٩٣٧	١٨٨٢	١٦٣٦	٣١٩٠

(١) بما فيهم الأدارين من الأطباء الأخصائين والممارسين العمومين و لا تشمل أطباء الأمتياز

(٢) تشمل العاملين فى التمريض(حكيمات) رئيس ممرضين، رئيسة ممرضات، ممرضون، مساعدون ممرضات، مساعدات ممرضات ، زائرات صحيات

(٣) تشمل عمال وعاملات النظافة والتمورجية

تابع جدول رقم ٤٧

عدد العاملين الدائمين بالمنشآت العلاجية حسب النوع والمهنة والقطاع عام ٢٠٠٢

اجمالي الجمهورية

القطاع / العاملون		مساعدون فنيون	صناع أسنان	هيئة تمريض (٢)	مولدات ومساعدات مولدات	أداريون ومعاونون وكتبة	آخرى (٣)	جملة
وزارة الصحة	ذ	١١٦٢٩	٨٢١	٧٤١٥	٠	٢٥٨٦٨	٢١٦٦٢	٩٣٧٦٥
	أ	٤٩٧٥	٣٩٩	٦٩٩٥١	٢٢٢٣	١٨٧٥٨	١١٧٥٦	١٢٣٦٥١
	ج	١٦٦٠٤	١٢٢٠	٧٧٣٦٦	٢٢٢٣	٤٤٦٢٦	٣٣٤١٨	٢١٧٤١٦
الهيئة العامة للتأمين الصحى	ذ	٧٨٣	١٨٢	٦٥٤	٠	٢١٣٣	١٢١٤	٨١٥٤
	أ	٧٠٧	١١٧	١٤٠٧٨	٦٤	٢٧٩٧	١٤٣٤	٢١٦٣١
	ج	١٤٩٠	٢٩٩	١٤٧٣٢	٦٤	٤٩٣٠	٢٦٤٨	٢٩٧٨٥
الجامعات	ذ	١٨٨٦	٩٦	٢١٩٤	٠	٤٣٤٦	٤٣٢٦	١٦٢٦٨
	أ	١١٧٩	٦٥	١٤٩٥٠	٠	٤٥٢٢	٢٥٣١	٢٦٥٠١
	ج	٣٠٦٥	١٦١	١٧١٤٤	٠	٨٨٦٨	٦٨٥٧	٤٢٧٦٩
هيئات حكومية أخرى	ذ	١٩٨	١٦	٢٥٢	٠	٣٨٥	٤٨١	٢٣٣٠
	أ	١٣٢	١٧	٢٨٧٣	٢٦	٦٨٦	٤٢٦	٤٦٥٧
	ج	٣٣٠	٣٣	٣١٢٥	٢٦	١٠٧١	٩٠٧	٦٩٨٧
مستشفيات تعليمية	ذ	٢٢٩	٢٧	٣١٩	٠	٩٠٤	٩٨٦	٤٨٢٧
	أ	٦٧	٢١	٤٤٧٣	٥٨	١٢٢١	٨٢١	٧٧٢٦
	ج	٢٩٦	٤٨	٤٧٩٢	٥٨	٢١٢٥	١٨٠٧	١٢٥٥٣
جملة القطاع الحكومى	ذ	١٤٧٢٥	١١٤٢	١٠٨٣٤	٠	٣٣٦٣٦	٢٨٦٦٩	١٢٥٣٤٤
	أ	٧٠٦٠	٦١٩	١٠٦٣٢٥	٢٣٧١	٢٧٩٨٤	١٦٩٦٨	١٨٤١٦٦
	ج	٢١٧٨٥	١٧٦١	١١٧١٥٩	٢٣٧١	٦١٦٢٠	٤٥٦٣٧	٣٠٩٥١٠
عام وأعمال عام	ذ	٤٤٥	٠	٣٥٨	٠	٥٦٧	٦٢٢	٢٥١٨
	أ	٢٤	٠	٥٣٠	٧	٩٨٦	٢٣٢	١١٣٧
	ج	٤٦٩	٠	٨٨٨	٧	٧٥٣	٨٥٤	٣٦٥٥
خاص	ذ	٨٢٣	٥٠	٩٤١	٠	٢٥٩٠	١٤٨٧	١٠٠٠٣
	أ	٢٣٩	١٤	٥٢٥٠	٢٣٦	١٧٧٥	٢٢١٦	١٠٩٦٩
	ج	١٠٦٢	٦٤	٦١٩١	٢٣٦	٤٣٦٥	٣٧٠٣	٢٠٩٧٢
الجملة	ذ	١٥٩٩٣	١١٩٢	١٢١٣٣	٠	٣٦٧٩٣	٣٠٧٧٨	١٣٧٨٦٥
	أ	٧٣٢٣	٦٣٣	١١٢١٠٥	٢٦١٤	٢٩٩٤٥	١٩٤١٦	١٩٦٢٧٢
	ج	٢٣٣١٦	١٨٢٥	١٢٤٢٣٨	٢٦١٤	٦٦٧٣٨	٥٠١٩٤	٣٣٤١٣٧

(١) بما فيهم الأدارين من الأطباء الأخصائين والممارسين العمومين و لا تشمل أطباء الأمتياز

(٢) تشمل العاملين فى التمريض(حكيمات) رئيس ممرضين، رئيسة ممرضات، ممرضون، مساعدون ممرضات، مساعدات ممرضات ، زائرات صحيات

(٣) تشمل عمال وعاملات النظافة والتمورجية

عدد العاملين الدائمين بالمنشآت العلاجية حسب النوع والمهنة والقطاع عام ٢٠٠٢
حضر الجمهورية

جدول رقم ٤٨

العاملون / القطاع		أصحاب المنشآت العاملون بها بدون أجر	أفراد آخرون يعملون بالمنشأة بدون أجر	أطباء (١)	صيادلة	كيميائيون	أخصائيون علاج طبيعي	مشرفون اجتماعيون
وزارة الصحة	ذ	٠	٠	١٨١٧٣	٦٢٥	٢٩٧	٣٩٨	٦٥٥
	أ	٠	٠	٩٣٤٩	٢١٣١	٤١٤	٣٥٤	٩٢٧
	ج	٠	٠	٢٧٥٢٢	٢٧٥٦	٧١١	٧٥٢	١٥٨٢
الهيئة العامة للتأمين الصحى	ذ	٠	٠	٢٧٠٢	١٧٠	١١٠	٥٤	١١٦
	أ	٠	٠	١٤٩٣	٥٥٨	١١٥	٥٥	١٨٧
	ج	٠	٠	٤١٩٥	٧٢٨	٢٢٥	١٠٩	٣٠٣
الجامعات	ذ	٠	٠	٢٧٩٠	٧٠	١٠٤	١٤٤	١٦٤
	أ	٠	٠	١٨٠٢	٨٧٥	١٦٣	١٠٠	٢٠٤
	ج	٠	٠	٤٥٩٢	٩٤٥	٢٦٧	٢٤٤	٣٦٨
هيئات حكومية أخرى	ذ	٠	٠	٨٠٠	٦١	١٩	٦٠	٤٣
	أ	٠	٠	٢٤٧	١٧٦	٢١	٣٢	١٧
	ج	٠	٠	١٠٤٧	٢٣٧	٤٠	٩٢	٦٠
مستشفيات تعليمية	ذ	٠	٠	٢١٨٨	٤٦	٣٥	٤٠	٥٣
	أ	٠	٠	٦٤٠	٢٣٥	٩٦	٥١	٤٣
	ج	٠	٠	٢٨٢٨	٢٨١	١٣١	٩١	٩٦
جملة القطاع الحكومى	ذ	٠	٠	٢٦٦٥٣	٩٧٢	٥٦٥	٦٩٦	١٠٣١
	أ	٠	٠	١٣٥٣١	٣٩٧٥	٨٠٩	٥٩٢	١٣٧٨
	ج	٠	٠	٤٠١٨٤	٤٩٤٧	١٣٧٤	١٢٨٨	٢٤٠٩
عام وأعمال عام	ذ	٠	٠	٤٢٧	١٤	١٧	١٦	١
	أ	٠	٠	٨٤	٤٨	١٠	١٠	١
	ج	٠	٠	٥١١	٦٢	٢٧	٢٦	٢
خاص	ذ	٥٧٤	٩٢	٢٧٩٠	١٥٠	١٩٢	١٨١	٦٦
	أ	١١٠	١٩	٦٢٢	١٣٦	١٥٨	٧٠	١١٥
	ج	٦٨٤	١١١	٣٤١٢	٢٨٦	٣٥٠	٢٥١	١٨١
الجملة	ذ	٥٧٤	٩٢	٢٩٨٧٠	١١٣٦	٧٧٤	٨٩٣	١٠٩٨
	أ	١١٠	١٩	١٤٢٣٧	٤١٥٩	٩٧٧	٦٧٢	١٤٩٤
	ج	٦٨٤	١١١	٤٤١٠٧	٥٢٩٥	١٧٥١	١٥٦٥	٢٥٩٢

(١) بما فيهم الأدارين من الأطباء الأخصائين والممارسين العمومين و لا تشمل أطباء الأمتياز
(٢) تشمل العاملين فى التمريض(حكيمات) رئيس ممرضين، رئيسة ممرضات، ممرضون، مساعدون ممرضات، مساعدات ممرضات ، زائرات صحيات
(٣) تشمل عمال وعاملات النظافة والتمورجية

تابع جدول رقم ٤٨

عدد العاملين الدائمين بالمنشآت العلاجية حسب النوع والمهنة والقطاع عام ٢٠٠٢
حضر الجمهورية

القطاع / العاملون		مساعدون فنيون	صناع أسنان	هيئة تمريض (٢)	مولدات ومساعدات مولدات	إداريون ومعاونون وكتبة	آخرى (٣)	جملة
وزارة الصحة	ذ	٥٠٣٤	٦٢١	٤٧١٠	٠	٩٨٨٩	٨٦٥٥	٤٩٠٥٧
	أ	٣٠٨٦	٣٤٠	٤٢٣٤١	١٣١٤	٩٩٩٨	٦٧١٢	٧٦٩٦٦
	ج	٨١٢٠	٩٦١	٤٧٠٥١	١٣١٤	١٩٨٨٧	١٥٣٦٧	١٢٦٠٢٣
الهيئة العامة للتأمين الصحى	ذ	٧٦٦	١٧٩	٦٤٥	٠	٢١١١	١١٩٦	٨٠٤٩
	أ	٧٠٣	١١٧	١٣٩٤٩	٦٢	٢٧٧٦	١٤١٦	٢١٤٣١
	ج	١٤٦٩	٢٩٦	١٤٥٩٤	٦٢	٤٨٨٧	٢٦١٢	٢٩٤٨٠
الجامعات	ذ	١٨٦١	٧٧	٢١٨٢	٠	٤١٩٣	٤٢٠٦	١٥٧٩١
	أ	١١٦٤	٥٦	١٤٥٩٨	٠	٤٤٣٧	٢٥٠٣	٢٥٩٠٢
	ج	٣٠٢٥	١٣٣	١٦٧٨٠	٠	٨٦٣٠	٦٧٠٩	٤١٦٩٣
هيئات حكومية أخرى	ذ	١٩٤	١٦	٢٤٤	٠	٣٨٠	٤٦٣	٢٢٨٠
	أ	١٣٠	١٧	٢٨٥٢	٢٦	٦٨٣	٤١٨	٤٦١٩
	ج	٣٢٤	٣٣	٣٠٩٦	٢٦	١٠٦٣	٨٨١	٦٨٩٩
مستشفيات تعليمية	ذ	٢٢٩	٢٧	٣١٩	٠	٩٠٤	٩٨٦	٤٨٢٧
	أ	٦٧	٢١	٤٤٧٣	٥٨	١٢٢١	٨٢١	٧٧٢٦
	ج	٢٩٦	٤٨	٤٧٩٢	٥٨	٢١٢٥	١٨٠٧	١٢٥٥٣
جملة القطاع الحكومى	ذ	٨٠٨٤	٩٢٠	٨١٠٠	٠	١٧٤٧٧	١٥٥٠٦	٨٠٠٠٤
	أ	٥١٥٠	٥٥١	٧٨٢١٣	١٤٦٠	١٩١١٥	١١٨٧٠	١٣٦٦٤٤
	ج	١٣٢٣٤	١٤٧١	٨٦٣١٣	١٤٦٠	٣٦٥٩٢	٢٧٣٧٦	٢١٦٦٤٨
علم وأعمال علم	ذ	٤٤٠	٠	٣٠٦	٠	٥١٢	٦٠٦	٢٣٣٩
	أ	٢٢	٠	٤٨٨	٧	١٦٩	٢٢٧	١٠٦٦
	ج	٤٦٢	٠	٧٩٤	٧	٦٨١	٨٣٣	٣٤٠٥
خاص	ذ	٨٠٠	٥٠	٩٣٣	٠	٢٥٣٨	١٤٦١	٩٨٢٧
	أ	٢٣٣	١٤	٥١٦٢	٢٣٤	١٧٤٦	٢١٨٠	١٠٧٩٩
	ج	١٠٣٣	٦٤	٦٠٩٥	٢٣٤	٤٢٨٤	٣٦٤١	٢٠٦٢٦
الجملة	ذ	٩٣٢٤	٩٧٠	٩٣٣٩	٠	٢٠٥٢٧	١٧٥٧٣	٩٢١٧٠
	أ	٥٤٠٥	٥٦٥	٨٣٨٦٣	١٧٠١	٢١٠٣٠	١٤٢٧٧	١٤٨٥٠٩
	ج	١٤٧٢٩	١٥٣٥	٩٣٢٠٢	١٧٠١	٤١٥٥٧	٣١٨٥٠	٢٤٠٦٧٩

(١) بما فيهم الأدارين من الأطباء الأخصائين والممارسين العمومين و لا تشمل أطباء الأمتياز

(٢) تشمل العاملين فى التمريض(حكيمات) رئيس ممرضين، رئيسة ممرضات، ممرضون، مساعدون ممرضات، مساعدات ممرضات ، زائرات صحيات

(٣) تشمل عمال وعاملات النظافة والتمورجية

عدد العاملين الدائمين بالمنشآت العلاجية حسب النوع والمهنة والقطاع عام ٢٠٠٢

ريف الجمهورية

جدول رقم ٤٩

العاملون / القطاع		أصحاب المنشآت العاملون بها بدون أجر	أفراد آخرون يعملون بالمنشأة بدون أجر	أطباء (١)	صيادلة	كيميائيون	أخصائيون علاج طبيعي	مشرفون اجتماعيون
وزارة الصحة	ذ	٠	٠	٥٤٩٤	٢٩٥	٧٨	٣٧	٣١٨
	أ	٠	٠	١٨٢٠	٢٦٥	٣٧	٢٤	٢٦٨
	ج	٠	٠	٧٣١٤	٥٦٠	١١٥	٦١	٥٨٦
الهيئة العامة للتأمين الصحى	ذ	٠	٠	٣١	٢	٠	٠	٣
	أ	٠	٠	٢٢	٢	٠	٠	٢
	ج	٠	٠	٥٣	٤	٠	٠	٥
الجامعات	ذ	٠	٠	١٢٤	١٩	٢	٠	٣
	أ	٠	٠	٥٣	٥١	٤	٢	٠
	ج	٠	٠	١٧٧	٧٠	٦	٢	٣
هيئات حكومية أخرى	ذ	٠	٠	١٥	٠	٠	٠	٠
	أ	٠	٠	٢	٢	٠	٠	٠
	ج	٠	٠	١٧	٢	٠	٠	٠
جملة القطاع الحكومي	ذ	٠	٠	٥٦٦٤	٣١٦	٨٠	٣٧	٣٢٤
	أ	٠	٠	١٨٩٧	٣٢٠	٤١	٢٦	٢٧٠
	ج	٠	٠	٧٥٦١	٦٣٦	١٢١	٦٣	٥٩٤
عام وأعمال عام	ذ	٠	٠	٤٦	٢	١	٢	٠
	أ	٠	٠	٣	٠	٢	٠	٠
	ج	٠	٠	٤٩	٢	٣	٢	٠
خاص	ذ	١٤	١	٣٦	٢	٥	٦	٣
	أ	٠	٠	٤	٢	٢	٠	١
	ج	١٤	١	٤٠	٤	٧	٦	٤
الجملة	ذ	١٤	١	٥٧٤٦	٣٢٠	٨٦	٤٥	٣٢٧
	أ	٠	٠	١٩٠٤	٣٢٢	٤٥	٢٦	٢٧١
	ج	١٤	١	٧٦٥٠	٦٤٢	١٣١	٧١	٥٩٨

(١) بما فيهم الأدارين من الأطباء الأخصائين والممارسين العمومين و لا تشمل أطباء الأمتياز

(٢) تشمل العاملين فى التمريض(حكيمات) رئيس ممرضين، رئيسة ممرضات، ممرضون، مساعدون ممرضات، مساعدات ممرضات ، زائرات صحيات

(٣) تشمل عمال وعاملات النظافة والتمورجية

تابع جدول رقم ٤٩

عدد العاملين الدائمين بالمنشآت العلاجية حسب النوع والمهنة والقطاع عام ٢٠٠٢
ريف الجمهورية

القطاع / العاملون		مساعدون فنيون	صناع أسنان	هيئة تمريض (٢)	مولدات ومساعدات مولدات	أداريون ومعاونون وكتبة	أخرى (٣)	جملة
وزارة الصحة	ذ	٦٥٩٥	٢٠٠	٢٧٠٥	٠	١٥٩٧٩	١٣٠٠٧	٤٤٧٠٨
	أ	١٨٨٩	٥٩	٢٧٦١٠	٩٠٩	٨٧٦٠	٥٠٤٤	٤٦٦٨٥
	ج	٨٤٨٤	٢٥٩	٣٠٣١٥	٩٠٩	٢٤٧٣٩	١٨٠٥١	٩١٣٩٣
الهيئة العامة للتأمين الصحى	ذ	١٧	٣	٩	٠	٢٢	١٨	١٠٥
	أ	٤	٠	١٢٩	٢	٢١	١٨	٢٠٠
	ج	٢١	٣	١٣٨	٢	٤٣	٣٦	٣٠٥
الجامعات	ذ	٢٥	١٩	١٢	٠	١٥٣	١٢٠	٤٧٧
	أ	١٥	٩	٣٥٢	٠	٨٥	٢٨	٥٩٩
	ج	٤٠	٣٨	٣٦٤	٠	٢٣٨	١٤٨	١٠٧٦
هيئات حكومية أخرى	ذ	٤	٠	٨	٠	٥	١٨	٥٠
	أ	٢	٠	٢١	٠	٣	٨	٣٨
	ج	٦	٠	٢٩	٠	٨	٢٦	٨٨
جملة القطاع الحكومى	ذ	٦٦٤١	٢٢٢	٢٧٣٤	٠	١٦١٥٩	١٣١٦٣	٤٥٣٤٠
	أ	١٩١٠	٦٨	٢٨١١٢	٩١١	٨٨٦٩	٥٠٩٨	٤٧٥٢٢
	ج	٨٥٥١	٢٩٠	٣٠٨٤٦	٩١١	٢٥٠٢٨	١٨٢٦١	٩٢٨٦٢
علم وأعمال عام	ذ	٥	٠	٥٢	٠	٥٥	١٦	١٧٩
	أ	٢	٠	٤٢	٠	١٧	٥	٧١
	ج	٧	٠	٩٤	٠	٧٢	٢١	٢٥٠
خاص	ذ	٢٣	٠	٨	٠	٥٢	٢٦	١٧٦
	أ	٦	٠	٨٨	٢	٢٩	٣٦	١٧٠
	ج	٢٩	٠	٩٦	٢	٨١	٦٢	٣٤٦
الجملة	ذ	٦٦٦٩	٢٢٢	٢٧٩٤	٠	١٦٢٦٦	١٣٢٠٥	٤٥٦٩٥
	أ	١٩١٨	٦٨	٢٨٢٤٢	٩١٣	٨٩١٥	٥١٣٩	٤٧٧٦٣
	ج	٨٥٨٧	٢٩٠	٣١٠٣٦	٩١٣	٢٥١٨١	١٨٣٤٤	٩٣٤٥٨

(١) بما فيهم الأدارين من الأطباء الأخصائين والممارسين العمومين و لا تشمل أطباء الأمتياز
(٢) تشمل العاملين فى التمريض(حكيمات) رئيس ممرضين، رئيسة ممرضات، ممرضون، مساعدون ممرضات، مساعدات ممرضات ، زائرات صحيات
(٣) تشمل عمال وعاملات النظافة والتمورجية

عدد العاملين المؤقتين بالمنشآت العلاجية حسب النوع والمهنة والقطاع عام ٢٠٠٢

اجمالي جمهورية

جدول رقم ٥٠

القطاع / العاملون		أصحاب المنشآت العاملون بها بدون أجر	أفراد آخرون يعملون بالمنشأة بدون أجر	أطباء (١)	صيادلة	كيميائيون	أخصائيون علاج طبيعي	مشرفون اجتماعيون
وزارة الصحة	ذ	٠	٠	١٦٣٢	١٠	٢٦	١٥	٢٧
	أ	٠	٠	٤٧٢	٢٤	٣٤	١٢	٦٣
الهيئة العامة للتأمين الصحى	ج	٠	٠	٢١٠٤	٣٤	٦٠	٢٧	٩٠
	د	٠	٠	١٥٩٦	١٥	٣٢٤	٢٦	١٣٠
	ا	٠	٠	٣٤٧	٣٣	٤١٣	٦	١٢٢
الجامعات	ج	٠	٠	١٩٤٣	٤٨	٧٣٧	٣٢	٢٥٩
	د	٠	٠	٥٣٦	٨٥	٧٩	١	١٢
	ا	٠	٠	٣٩٨	٥٤	١٢٤	٠	١٢
هيئات حكومية أخرى	ج	٠	٠	٩٣٤	١٣٩	٢٠٣	١	٢٤
	د	٠	٠	١٦٣	١	٠	٢	٠
	ا	٠	٠	٢١	١	٠	٠	١
مستشفيات تعليمية	ج	٠	٠	١٨٤	٢	٠	٢	١
	د	٠	٠	١٨	٠	٢	٠	٢
	ا	٠	٠	٣	٢	١	٠	١
	ج	٠	٠	٢١	٢	٣	٠	٣
جملة القطاع الحكومى	د	٠	٠	٣٩٤٥	١١١	٤٣١	٤٤	١٧١
	ا	٠	٠	١٢٤١	١١٤	٥٧٢	١٨	١٩٩
	ج	٠	٠	٥١٨٦	٢٢٥	١٠٠٣	٦٢	٣٧٠
عام وأعمال عام	د	٠	٠	١٠٤	١	١	٦	٠
	ا	٠	٠	٢٧	٧	١	٢	٠
	ج	٠	٠	١٣١	٨	٢	٨	٠
خاص	د	٨٧	٤٧	٤٤٥٦	٤٤	٧٣	٧٨	٨
	ا	٢١	١٠	٩٥٧	٣٤	٥٨	٣٣	٩
	ج	١٠٨	٥٧	٥٤١٣	٧٨	١٣١	١١١	١٧
الجملة	د	٨٧	٤٧	٨٥٠٥	١٥٦	٥٠٥	١٢٨	١٧٩
	ا	٢١	١٠	٢٢٢٥	١٥٥	٦٣١	٥٣	٢٠٨
	ج	١٠٨	٥٧	١٠٧٣٠	٣١١	١١٣٦	١٨١	٣٨٧

(١) بما فيهم الأداريين من الأطباء الأخصائيين والممارسين العموميين و لا تشمل أطباء الأمتياز

(٢) تشمل العاملين فى التمريض(حكيمات) رئيس ممرضين، رئيسة ممرضات، ممرضون، مساعدون ممرضات، مساعدات ممرضات ، زائرات صحيات

(٣) تشمل عمال وعاملات النظافة والتمورجية

تابع جدول رقم ٥٠

عدد العاملين المؤقتين بالمنشآت العلاجية حسب النوع والمهنة والقطاع عام ٢٠٠٢
اجمالي الجمهورية

العاملون / القطاع		مساعدون فنيون	صناع أسنان	هيئة تمريض (٢)	مولدات ومساعدات مولدات	اداريون ومعاونون وكتبة	آخرى (٣)	جملة
وزارة الصحة	ذ	٢٩١	٦	١٤٠	٠	٦٩٩	١٠٢٨	٣٨٧٤
	أ	٤٩	٢٠	٣٨٣	١٢	١٠٨٩	١٠٢٦	٣١٨٤
	ج	٣٤٠	٢٦	٥٢٣	١٢	١٧٨٨	٢٠٥٤	٧٠٥٨
الهيئة العامة للتأمين الصحى	ذ	٢٠٤	١٤	١٨	٠	١٧٠١	٨٣٦	٤٨٦٤
	أ	٥٩	١٠	٧٦٦	٦٤	٢٣٥٨	٦٦٦	٤٨٤٤
	ج	٢٦٣	٢٤	٧٨٤	٦٤	٤٠٥٩	١٥٠٢	٩٧٠٨
الجامعات	ذ	٣٣	٠	١٠٠	٠	٩٢٠	٤٦٧	٢٢٣٣
	أ	٢	٠	٢٠٠	٠	٨٩٨	٤٤٥	٢١٣٣
	ج	٣٥	٠	٣٠٠	٠	١٨١٨	٩١٢	٤٣٦٦
هيئات حكومية أخرى	ذ	١٠	١	٣	٠	٣٠	٤٢	٢٥٢
	أ	٠	٠	٢	٠	٥٠	٨٤	١٥٩
	ج	١٠	١	٥	٠	٨٠	١٢٦	٤١١
مستشفيات تعليمية	ذ	٢	٠	٠	٠	٢٦	١٩٩	٢٤٩
	أ	٠	٠	٠	٠	٤٨	١٥١	٢٠٦
	ج	٢	٠	٠	٠	٧٤	٣٥٠	٤٥٥
جملة القطاع الحكومى	ذ	٥٤٠	٢١	٢٦١	٠	٣٣٧٦	٢٥٧٢	١١٤٧٢
	أ	١١٠	٣٠	١٣٥١	٧٦	٤٤٤٣	٢٣٧٢	١٠٥٢٦
	ج	٦٥٠	٥١	١٦١٢	٧٦	٧٨١٩	٤٩٤٤	٢١٩٩٨
عام وأعمال عام	ذ	٢٣	٠	٢٦	٠	٣٨	٣٢	٢٣١
	أ	٠	٠	٦٩	٠	٤٣	٣	١٥٢
	ج	٢٣	٠	٩٥	٠	٨١	٣٥	٣٨٣
خاص	ذ	٣٠٩	١٦	٣٧٠	٠	٨٧٦	٣٣٣	٦٦٩٧
	أ	٥١	٩	١٥٥٩	٣٧	٥٣٥	٤٥٤	٣٧٦٧
	ج	٣٦٠	٢٥	١٩٢٩	٣٧	١٤١١	٧٨٧	١٠٤٦٤
الجملة	ذ	٨٧٢	٣٧	٦٥٧	٠	٤٢٩٠	٢٩٣٧	١٨٤٠٠
	أ	١٦١	٣٩	٢٩٧٩	١١٣	٥٠٢١	٢٨٢٩	١٤٤٤٥
	ج	١٠٣٣	٧٦	٣٦٣٦	١١٣	٩٣١١	٥٧٦٦	٣٢٨٤٥

(١) بما فيهم الأداريين من الأطباء الأخصائيين والممارسين العموميين و لا تشمل أطباء الأمتياز
(٢) تشمل العاملين فى التمريض(حكيمات) رئيس ممرضين، رئيسة ممرضات، ممرضون، مساعدون ممرضات، مساعدات ممرضات ، زائرات صحيات
(٣) تشمل عمال وعاملات النظافة والتمورجية

عدد العاملين المؤقتين بالمنشآت العلاجية حسب النوع والمهنة والقطاع عام ٢٠٠٢
حضر الجمهورية

جدول رقم ٥٢

العاملون / القطاع		أصحاب المنشآت العاملون بها بدون أجر	أفراد آخرون يعملون بالمنشأة بدون أجر	أطباء (١)	صيادلة	كيميائيون	أخصائيون علاج طبيعى	مشرفون اجتماعيون
وزارة الصحة	ذ	٠	٠	١١٦٨	٧	٢٥	١٢	٢٦
	أ	٠	٠	٣٢٦	١٦	٣١	٩	٤١
	ج	٠	٠	١٤٩٤	٢٣	٥٦	٢١	٦٧
الهيئة العامة للتأمين الصحى	ذ	٠	٠	١٥٧٧	١٥	٣١٩	٢٦	١٢٦
	أ	٠	٠	٣٤٧	٣٣	٤١١	٦	١٢٢
	ج	٠	٠	١٩٢٤	٤٨	٧٣٠	٣٢	٢٤٨
الجامعات	ذ	٠	٠	٥٣٦	٨٥	٧٦	١	٤
	أ	٠	٠	٣٩٨	٥٤	١٠٩	٠	٧
	ج	٠	٠	٩٣٤	١٣٩	١٨٥	١	١١
هيئات حكومية أخرى	ذ	٠	٠	١٦١	١	٠	٢	٠
	أ	٠	٠	٢١	١	٠	٠	١
	ج	٠	٠	١٨٢	٢	٠	٣	١
مستشفيات تعليمية	ذ	٠	٠	١٨	٠	٢	٠	٢
	أ	٠	٠	٣	٢	١	٠	١
	ج	٠	٠	٢١	٢	٣	٠	٣
جملة القطاع الحكومى	ذ	٠	٠	٣٤٦٠	١٠٨	٤٢٢	٤١	١٥٨
	أ	٠	٠	١٠٩٥	١٠٦	٥٥٢	١٥	١٧٢
	ج	٠	٠	٤٥٥٥	٢١٤	٩٧٤	٥٦	٣٣٠
عام وأعمال عام	ذ	٠	٠	١٠٤	١	١	٦	٠
	أ	٠	٠	٢٧	٧	١	٢	٠
	ج	٠	٠	١٣١	٨	٢	٨	٠
خاص	ذ	٨٤	٤٧	٤٢٥٩	٤١	٦٩	٧٧	٨
	أ	١٩	١٠	٩٢١	٣٤	٥٨	٣٢	٩
	ج	١٠٣	٥٧	٥١٨٠	٧٥	١٢٧	١٠٩	١٧
الجملة	ذ	٨٤	٤٧	٧٨٢٣	١٥٠	٤٩٢	١٢٤	١٦٦
	أ	١٩	١٠	٢٠٤٣	١٤٧	٦١١	٤٩	١٨١
	ج	١٠٣	٥٧	٩٨٦٦	٢٩٧	١١٠٣	١٧٣	٣٤٧

(١) بما فيهم الأداريين من الأطباء الأخصائيين والممارسين العموميين و لا تشمل أطباء الأمتياز
(٢) تشمل العاملين فى التمريض(حكيمات) رئيس ممرضين، رئيسة ممرضات، ممرضون، مساعدون ممرضات، مساعدات ممرضات ، زائرات صحيات
(٣) تشمل عمال وعاملات النظافة والتمورجية

تابع جدول رقم ٥١

عدد العاملين المؤقتين بالمنشآت العلاجية حسب النوع والمهنة والقطاع عام ٢٠٠٢
حضر الجمهورية

القطاع / العاملون		مساعدون فنيون	صناع أسنان	هيئة تمريض (٢)	مولدات ومساعدات مولدات	أداريون ومعاونون وكتبة	آخرى (٣)	جملة
وزارة الصحة	ذ	٢٣٨	٥	١٣١	٠	٦٠٩	٩٢٥	٣١٤٦
	أ	٢٥	١٣	٣٢٢	٤	٩٨١	٨٤٠	٢٦٠٨
	ج	٢٦٣	١٨	٤٥٣	٤	١٥٩٠	١٧٦٥	٥٧٥٤
الهيئة العامة للتامين الصحى	ذ	٢٠٢	١٤	١٨	٠	١٦٨٧	٨٢١	٤٨٠٥
	أ	٥٨	١٠	٧٦٦	٦٤	٢٣٣٩	٦٦٣	٤٨١٩
	ج	٢٦٠	٢٤	٧٨٤	٦٤	٤٠٢٦	١٤٨٤	٩٦٢٤
الجامعات	ذ	٣٣	٠	١٠٠	٠	٨٠٨	٤٢٥	٢٠٦٨
	أ	٢	٠	٢٠٠	٠	٧٦٣	٤٣٠	١٩٦٣
	ج	٣٥	٠	٣٠٠	٠	١٥٧١	٨٥٥	٤٠٣١
هيئات حكومية أخرى	ذ	٩	١	٣	٠	٣٠	٤٢	٢٤٩
	أ	٠	٠	٢	٠	٥٠	٨٤	١٥٩
	ج	٩	١	٥	٠	٨٠	١٢٦	٤٠٨
مستشفيات تعليمية	ذ	٢	٠	٠	٠	٢٦	١٩٩	٢٤٩
	أ	٠	٠	٠	٠	٤٨	١٥١	٢٠٦
	ج	٢	٠	٠	٠	٧٤	٣٥٠	٤٥٥
جملة القطاع الحكومى	ذ	٤٨٤	٢٠	٢٥٢	٠	٣١٦٠	٢٤١٢	١٠٥١٧
	أ	٨٥	٢٣	١٢٩٠	٦٨	٤١٨١	٢١٦٨	٩٧٥٥
	ج	٥٦٩	٤٣	١٥٤٢	٦٨	٧٣٤١	٤٥٨٠	٢٠٢٧٢
عام وأعمال عام	ذ	٢٣	٠	٢٦	٠	٣٨	٣٢	٢٣١
	أ	٠	٠	٦٩	٠	٤٣	٣	١٥٢
	ج	٢٣	٠	٩٥	٠	٨١	٣٥	٣٨٣
خاص	ذ	٢٩٦	١٦	٣٤٣	٠	٨١٦	٣٢٧	٦٣٨٣
	أ	٤٦	٩	١٤٧٣	٢٩	٤٩٦	٤٤٤	٣٥٨٠
	ج	٣٤٢	٢٥	١٨١٦	٢٩	١٣١٢	٧٧١	٩٩٦٣
الجملة	ذ	٨٠٣	٣٦	٦٢١	٠	٤٠١٤	٢٧٧١	١٧١٣١
	أ	١٣١	٣٢	٢٨٣٢	٩٧	٤٧٢٠	٢٦١٥	١٣٤٨٧
	ج	٩٣٤	٦٨	٣٤٥٣	٩٧	٨٧٣٤	٥٣٨٦	٣٠٦١٨

(١) بما فيهم الأداريين من الأطباء الأخصائيين والممارسين العموميين و لا تشمل أطباء الأمتياز
(٢) تشمل العاملين فى التمريض(حكيمات) رئيس ممرضين، رئيسة ممرضات، ممرضون، مساعدون ممرضات، مساعدات ممرضات ، زائرات صحيات
(٣) تشمل عمال وعاملات النظافة والتمورجية

عدد العاملين المؤقتين بالمنشآت العلاجية حسب النوع والمهنة والقطاع عام ٢٠٠٢
ريف الجمهورية

جدول رقم ٥٢

العاملون / القطاع		أصحاب المنشآت العاملون بها بدون أجر	أفراد آخرون يعملون بالمنشأة بدون أجر	أطباء (١)	صيادلة	كيميائيون	أخصائيون علاج طبيعي	مشرفون اجتماعيون
وزارة الصحة	ذ	٠	٠	٤٦٤	٣	١	٣	١
	أ	٠	٠	١٤٦	٨	٣	٣	٢٢
	ج	٠	٠	٦١٠	١١	٤	٦	٢٣
الهيئة العامة للتأمين الصحى	ذ	٠	٠	١٩	٠	٥	٠	٤
	أ	٠	٠	٠	٠	٢	٠	٠
	ج	٠	٠	١٩	٠	٧	٠	٤
الجامعات	ذ	٠	٠	٠	٠	٣	٠	٨
	أ	٠	٠	٠	٠	١٥	٠	٥
	ج	٠	٠	٠	٠	١٨	٠	١٣
هيئات حكومية أخرى	ذ	٠	٠	٢	٠	٠	٠	٠
	أ	٠	٠	٠	٠	٠	٠	٠
	ج	٠	٠	٢	٠	٠	٠	٠
جملة القطاع الحكومى	ذ	٠	٠	٤٨٥	٣	٩	٣	١٣
	أ	٠	٠	١٤٦	٨	٢٠	٣	٢٧
	ج	٠	٠	٦٣١	١١	٢٩	٦	٤٠
عام وأعمال عام	ذ	٠	٠	٠	٠	٠	٠	٠
	أ	٠	٠	٠	٠	٠	٠	٠
	ج	٠	٠	٠	٠	٠	٠	٠
خاص	ذ	٣	٠	١٩٧	٣	٤	١	٠
	أ	٢	٠	٣٦	٠	٠	١	٠
	ج	٥	٠	٢٣٣	٣	٤	٢	٠
الجملة	ذ	٣	٠	٦٨٢	٦	١٣	٤	١٣
	أ	٢	٠	١٨٢	٨	٢٠	٤	٢٧
	ج	٥	٠	٨٦٤	١٤	٣٣	٨	٤٠

(١) بما فيهم الأداريين من الأطباء الأخصائيين والممارسين العموميين و لا تشمل أطباء الأمتياز
(٢) تشمل العاملين فى التمريض(حكيمات) رئيس ممرضين، رئيسة ممرضات، ممرضون، مساعدون ممرضات، مساعدات ممرضات ، زائرات صحيات
(٣) تشمل عمال وعاملات النظافة والتمورجية

تابع جدول رقم ٥٢

عدد العاملين المؤقتين بالمنشآت العلاجية حسب النوع والمهنة والقطاع عام ٢٠٠٢
ريف الجمهورية

العاملون / القطاع		مساعدون فنيون	صناع أسنان	هيئة تمريض (٢)	مولدات ومساعدات مولدات	اداريون ومعاونون وكتبة	أخرى (٣)	جملة
وزارة الصحة	ذ	٥٣	١	٩	٠	٩٠	١٠٣	٧٢٨
	أ	٢٤	٧	٦١	٨	١٠٨	١٨٦	٥٧٦
	ج	٧٧	٨	٧٠	٨	١٩٨	٢٨٩	١٣٠٤
الهيئة العامة للتأمين الصحى	ذ	٢	٠	٠	٠	١٤	١٥	٥٩
	أ	١	٠	٠	٠	١٩	٣	٢٥
	ج	٣	٠	٠	٠	٣٣	١٨	٨٤
الجامعات	ذ	٠	٠	٠	٠	١١٢	٤٢	١٦٥
	أ	٠	٠	٠	٠	١٣٥	١٥	١٧٠
	ج	٠	٠	٠	٠	٢٤٧	٥٧	٣٣٥
هيئات حكومية أخرى	ذ	١	٠	٠	٠	٠	٠	٣
	أ	٠	٠	٠	٠	٠	٠	٠
	ج	١	٠	٠	٠	٠	٠	٣
جملة القطاع الحكومى	ذ	٥٦	١	٩	٠	٢١٦	١٦٠	٩٥٥
	أ	٢٥	٧	٦١	٨	٢٦٢	٢٠٤	٧٧١
	ج	٨١	٨	٧٠	٨	٤٧٨	٣٦٤	١٧٢٦
عام وأعمال عام	ذ	٠	٠	٠	٠	٠	٠	٠
	أ	٠	٠	٠	٠	٠	٠	٠
	ج	٠	٠	٠	٠	٠	٠	٠
خاص	ذ	١٣	٠	٢٧	٠	٦٠	٦	٣١٤
	أ	٥	٠	٨٦	٨	٣٩	١٠	١٨٧
	ج	١٨	٠	١١٣	٨	٩٩	١٦	٥٠١
الجملة	ذ	٦٩	١	٣٦	٠	٢٧٦	١٦٦	١٢٦٩
	أ	٣٠	٧	١٤٧	١٦	٣٠١	٢١٤	٩٥٨
	ج	٩٩	٨	١٨٣	١٦	٥٧٧	٣٨٠	٢٢٢٧

(١) بما فيهم الأداريين من الأطباء الأخصائيين والممارسين العموميين و لا تشمل أطباء الأمتياز
(٢) تشمل العاملين فى التمريض(حكيمات) رئيس ممرضين، رئيسة ممرضات، ممرضون، مساعدون ممرضات، مساعدات ممرضات ، زائرات صحيات
(٣) تشمل عمال وعاملات النظافة والتمورجية

عدد الأطباء الأخصائيون بالمنشآت العلاجية حسب نوع التخصص والقطاع عام ٢٠٠٢

اجمالى الجمهورية

جدول رقم ٥٣

القطـــــاع	طبيب جراحة عامة	طبيب أمراض باطنة عامة	طبيب أمراض نساء و ولادة	طبيب أمراض الأطفال	طبيب تخدير	طبيب جراحة عظام	طبيب أنف و أذن و حنجرة	طبيب جراحة تجميل	طبيب جراحة مسالك بولية	طبيب أشعة طبية
وزارة الصحة	٨٣٩٦	٣٩٠٣	٣٥٤٩	٢٨٣٤	٨١٧	٨٠٠	٨٦٠	٧١	٧١٨	٣١٢
الهيئة العامة للتأمين الصحى	٣٠١	٥٢١	٢٦٣	١٨٨	١٢٨	١٧٢	١٦٨	١٩	١٦٠	٦٩
الجامعات	٢٦٦	٣٧٢	٢١٧	٢٧٩	١٧٨	١١٧	١٠٢	٣٩	٨٧	١٢٨
هيئات حكومية أخرى	١١٢	١٠١	٧٠	٧٨	٦٧	٧٢	٤٠	١١	٣١	٣٨
مستشفيات تعليمية	٢٠٧	٢٥٢	٣٥٢	٢٨٤	٢٤٩	١٤١	١١٧	٥١	١٤٨	٩٦
جملة القطاع الحكومى	٩٢٨٢	٥١٤٩	٤٤٥١	٣٦٦٣	١٤٣٩	١٣٠٢	١٢٨٧	١٩١	١١٤٤	٦٤٣
عام و أعمال عام	٣١	١١٤	٢٦	٢٣	١٨	١٩	١٧	٦	١١	١٦
خاص	٣٨٩	٣٧٥	٣١٩	٢١٦	١٣٧	١٥٤	٩٩	٣٠	٩٩	٧٢
الجملـــــة	٩٧٠٢	٥٦٣٨	٤٧٩٦	٣٩٠٢	١٥٩٤	١٤٧٥	١٤٠٣	٢٢٧	١٢٥٤	٧٣١

عدد الأطباء الأخصائيون بالمنشآت العلاجية حسب نوع التخصص والقطاع عام ٢٠٠٢

اجمالى الجمهورية

تابع جدول رقم ٥٣

القطـــــاع	طبيب تحاليل طبية	طبيب أمراض العيون و جراحة رمد	طبيب أسنان	طبيب جراحة مخ و أعصاب	طبيب جراحة قلب	طبيب أوعية دموية	طبيب أورام	طبيب جلدية	طبيب أقسام أخرى	جملة
وزارة الصحة	٦٧٩	٩٧٢	٣٢٩٤	٨٨	١٣٥	١٠٠	٨٣	١٣٠١	٩٨٥	٢٩٨٩٧
الهيئة العامة للتأمين الصحى	١٢٢	١٠٣	٥٩١	٥٣	٤١	٢٠	٢١	١١٥	٤١	٣٠٩٦
الجامعات	٢٦٩	١٢٢	٢٣٨	٦٩	٨٣	٣٤	٨٦	٣١٧	١٢٧	٣١٣٠
هيئات حكومية أخرى	٣٩	٢١	٧٧	٤	١٣	٩	١١	٩٠	٢	٨٨٦
مستشفيات تعليمية	١٣٩	٨٠	١٢٥	٢٢	٦٦	٢٠٨	٤	٩٥	١٤	٢٦٥٠
جملة القطاع الحكومى	١٢٤٨	١٢٩٨	٤٣٢٥	٢٣٦	٣٣٨	٣٧١	٢٠٥	١٩١٨	١١٦٩	٣٩٦٥٩
عام و أعمال عام	١٦	١٣	٥١	٢	٨	١	١	١٨	٥	٣٩٦
خاص	١١٧	١٠٢	١١١	٥٢	٢٩	١٩	١٨	٤٩	٢٨	٢٤١٥
الجملـــــة	١٣٨١	١٤١٣	٤٤٨٧	٢٩٠	٣٧٥	٣٩١	٢٢٤	١٩٨٥	١٢٠٢	٤٢٤٧٠

عدد حالات العيادة الخارجية بالمنشآت العلاجية حسب نوع العيادة أو القسم و القطاع عام ٢٠٠٢

جدول رقم ٥٤ — إجمالي الجمهورية — (الأرقام بالمائة)

نوع العيادة أو القسم / القطاع	مجموعة أقسام الأمراض الباطنية							مجموعة أقسام الجراحة								
	باطنية عامة	متوطنة	صدرية	نفسية وعصبية	حميات	جلدية وتناسلية	أخرى	جراحة عامة	جراحة مسالك بولية	جراحة عظام	جراحة أنف وأذن وحنجرة	جراحة عيون	جراحة تجميل وحروق	جراحة قلب وصدر	جراحة مخ وأعصاب	طوارىء جراحة
وزارة الصحة	١٦٦٠٢٢	٥٣٢٥٦	٢٨٨٨٢	٥٦٦٤	٢٩١٣٠	٤٤٥٥١	٤٩٥٠	٢١٩٣٠	٨٢٨٦	٢٣٥١٠	١٨٦٠١	٣١٢٩٨	٣٢١	١١٠٠	٨٤٦	٤٠٤
الهيئة العامة للتأمين الصحى	٣٩٢٧٤	٤٩٦٢	٥٢٥٤	٦٢١١	٦٣٣	٨١٥٧	١٥٠٠٠	٧٣٩٠	٥٣٠٤	١٢١٣٥	٧٨٨٥	١٠٤٥٣	٥٠٠	١٤٣٩	٩٦٥	٣١٦
الجامعات	٥٠١٩	٤٢٧	١٠٣٤	١٥٦٨	٣٢٦	٣٦٩٩	٣٩٦٠	٢٤٩٦	١٩٠٤	٣٤٠٢	٢٨٥٤	٣٥٦٥	٣٧٠	٣٢٩	٦٢١	٧٧
هيئات حكومية أخرى	٣٢٧٥	٢٦٠	٥٣٢	٤٧٣	١٤	٩١٦	٤٢٧	٩٥٨	٤٩٨	٢٠٠٨	٨٣٠	٦٠٣	٦٤	١٨٢	٤٦٧	١٠
مستشفيات تعليمية	٢٧٠٠	١٤٤	٩٠٠	٥٢٠	٢	١٧٦٥	١٠٢	٨٨٤	٥٧٢	١٥١٩	١٧٢٢	٧٢٥	٤٣	٦٧	١٣٠	٠
جملة القطاع الحكومى	٢١٦٢٩٠	٥٩٠٤٩	٣٦٦٠٢	١٤٤٣٦	٣٠١٠٥	٥٩٠٨٨	٢٤٤٣٩	٣٣٦٥٨	١٦٥٦٤	٤٢٥٧٤	٣١٨٩٢	٤٦٦٤٤	١٢٩٨	٣١١٧	٣٠٢٩	٨٠٧
علم واعمال علم	٦١١١	٤٥١	٤٢٩	٣٠٣	٧٨	٧٠٢	٢٥٧	١٠٣٨	٣٧٢	٨٠٩	٦٨٠	٦٥٦	٣٦	١٣	٦٥	٣١
خاص	١٤٣٧٤	٧٤٩	١٤٢٨	٦٠٥	٤٢٨	٣٩٠٩	٥٩٢	٧٠٢٣	٢٣٧٣	٤٤٥٢	٥٧٠٢	٥٩١٨	٣٣٥	٢٣٧	٥٣٨	١٧٥
الجملة	٢٣٩٧٧٥	٦٠٢٤٩	٣٨٤٥٩	١٥٣٤٤	٣٠٦١١	٦٣٦٩٩	٢٥٢٨٨	٤١٧١٩	١٩٣٠٩	٤٧٨٢٥	٣٨٢٧٤	٥٣٢١٨	١٦٦٩	٣٣٦٧	٣٦٣٢	١٠١٣

عدد حالات العيادة الخارجية بالمنشآت العلاجية حسب نوع العيادة والقطاع عام ٢٠٠٢

تابع جدول رقم ٥٤ — إجمالي الجمهورية — (الأرقام بالمائة)

نوع العيادة أو القسم / القطاع	تابع مجموعة أقسام الجراحة				أقسام الأطفال	أقسام النساء والولادة	العناية المركزة والقيء الدموي	علاج وجراحة أورام	أقسام الأسنان	مجموعة أقسام أخري				الجملة
	جراحة أوعية دموية	جراحة جهاز هضمي	جراحة اليوم الواحد	أخري						الجذام	الكلب	وحدات تنظيم الأسرة	أقسام أخري	
وزارة الصحة	٢٠٤	٢٠٧	٥٦٨	٥٤٠٧	٦٣٨٦٥	٢٢٥٢٨	٤٣٦	١٢٣٤	٤٣٠٠٢	٣١٤	١٦١٧	٢٦٢٦٣	١٠٠٧٣	٦١٤٤٦٩
الهيئة العامة للتأمين الصحى	٤٥٢	١٢١	٢٦٨	٢٥٢٢	٥٠٥٩	٣٤٥٤	١٢٢	٢١٥٤	١٠٣٧٩	٩٢٣	٩٦	٦٦٢	٩١٦٥	١٦١٢٥٥
الجامعات	١٩٣	٥١	٢٤٠	٢٨٨	٤٢٠٣	٢١٤٥	١٢٢	١٣٦٧	١٣٨٤	١٥	١٩	٦٧	٤٧٣٨	٤٦٤٨٣
هيئات حكومية أخرى	٧٨	١٤٧	٢٦	١٧٧	٨٥٣	٥٢٣	٥٦	٣٧	٦١٩	٠	١٣٦	٩٧	٥٥٠	١٤٨١٦
مستشفيات تعليمية	٢٥	٠	٠	٤٢٩	١٤٧٥	٧٢٨	٢	٢٠٨	٨٥٠	٠	٨٤	٩٦	٢٩٠	١٥٩٨٢
جملة القطاع الحكومى	٩٥٢	٥٢٦	١١٠٢	٨٨٢٣	٧٥٤٥٥	٢٩٣٧٨	٧٣٨	٥٠٠٠	٥٩٢٣٤	١٢٥٢	١٩٥٦	٢٧١٨٥	٢٤٨١٦	٨٥٣٠٠٥
علم وأعمال علم	١٩	٥٩	٦	١٨	٢٣٧	٢٥٨	١	٩	٧٧٨	٠	٠	٣٢	٣٠٨	١٣٦٥٦
خاص	٢٦٣	٤٥٥	١٩٦	١٨٤	٦٣٠٩	١٠٦٨٢	٣٣٢	٢٢١	٦٧٠٩	٠	٣٧	٤٤٨	٧٤٢	٧٥٤١٦
الجملة	١٢٣٤	١٠٤٠	١٣٠٤	٩٠٢٥	٨٢٠٠١	٤٠٣١٨	١٠٧١	٥٢٣٠	٦٣٧٢١	١٢٥٢	١٩٨٩	٢٧٦٦٥	٢٥٧٦٦	٩٤٢٠٧٧

عدد حالات العيادة الداخلية وجملة أيام العلاج بالمنشآت العلاجية حسب نوع العيادة أو القسم و القطاع عام ٢٠٠٢

جدول رقم ٥٥

إجمالي الجمهورية

نوع العيادة أو القسم / القطاع		مجموعة أقسام الامراض الباطنية							مجموعة أقسام الجراحة							
		باطنية عامة	متوطنة	صدرية	نفسية وعصبية	حميات	جلدية وتناسلية	أخري	جراحة عامة	جراحة مسالك بولية	جراحة عظام	جراحة أنف وأذن وحنجرة	جراحة عيون	جراحة تجميل وحروق	جراحة قلب وصدر	جراحة مخ وأعصاب	طوارىء جراحة
وزارة الصحة	م	٣٥٢٤٣٢	٢٥٩١٩	١٦٢١٩٥	١٣٥٤٥	٢٨٥٣٢٣	٥٠٢٤	١٠٥٩٢	٣٩٣٠٧٤	٧٥٤٦٨	٢١٦٦١٠	٥١٢٤٣	٥٨٢٩٨	٥٥٣٤	١٣٧١٩	٣١١٠	٢١٥٧٣
	أ	١٣١٣٠	٥٦٣	١٢٤٤٠	١٥٩٤٢	١٦٨٤٨	٢٤٩	٣٨٠	١٣٨٥٨	٣١٣٢	٦٦٧٤	١٣٤٩	٢١٨٤	٤٥٢	٦٦٥	١٤٢	٣٤٤
الهيئة العامة للتأمين الصحى	م	٧٥٣٤٧	٤٠٢٩	٣٢٧٢	١٣٩٧	٦٧٨٧	٢٣٢٠	٢١٧	٧٥٠٤٤	٢١٠٧٤	٣٨٦٤٠	٣٦٢٦٤	١٥٧٤٣	٤٣١٣	٢٣٣٩	٤٧٦٤	٣٧٨٥
	أ	٢١٠٣	١٢١	١٤٣	٦٣	١١٨	٩٧	٢٣	٢٨٨٦	٩٢٨	١٢٤٤	٨٠٥	٣٢٨	٢٨٠	١٧٢	٢٩٥	١٤٠
الجامعات	م	٨٧٠٠٧	١٣٢٦٦	١٦١٩٦	١٥٩٦٧	٤٦٩٤	٧٠٢٨	١٣٦٦٧	٨٨٥٣١	٣٠٣٠٣	٨٠١٧٤	٣٣١٦٠	٣٨٧٨٠	٩٨٧٠	٩١٣٦	١٦٥٠٤	٤١٩٨٠
	أ	٥١٩٨	١٠٤٠	١٢٩٩	١٥٩٥	٣٧١	٤٥٥	١٠٣٠	٦٠٠٠	٢٩٩٢	٣٧٩٩	١٧٠٧	٢٢٤٠	٨٥٥	٨٥٦	١٤٨٩	٦٤٠
هيئات حكومية أخرى	م	٢٥٠٩٠	٢٩٨١	١٠٨٠	٤٦٠	١٤٢٣	١٩١٣	١٢٦٧	١٩٤٩٩	٥٣٩٨	٨٧٣٧	٢٨٥٢	٢٨٦٤	١١١٨	٦٣٢	١٢٢٤	٣٨٩٦
	أ	٨٨٦	١٥٦	٣٤	٢١	٥٧	١٣٠	٩٧	١٠٨٧	٣٤٣	٦٢١	١٣٩	٩٩	١١٩	٥٥	١٥٤	٩٤
مستشفيات تعليمية	م	٣١٨٤٨	١٥٧٣	١٤٥٥	١٧٣٤	٠	٣٢٤	١٠٢	٢٦٠١٧	١٠٣٧٠	١٥١٥٣	٧٧١٠	٣٧١٤	٢١٤٧	٢٤٢٨	١٤٣٩	٤٤٤٢
	أ	١٣٤١	١١٧	٧٢	١٦٥	٠	٢٩	١٣٤	١٨٧٥	٩٨٣	٩١٨	٥٢٦	٣٩٨	٢١٥	١٦١٩	١٣٥	٥٨
جملة القطاع الحكومى	م	٥٧١٧٢٤	٤٧٧٦٨	١٨٤١٩٨	٣٣١٠٣	٢٩٨٢٢٧	١٦٦٠٩	٢٥٨٤٥	٥٧٢١٦٥	١٤٢٦١٣	٣٥٩٣١٤	١٣١٢٢٩	١١٩٣٩٩	٢٢٩٨٢	٢٨٢٥٤	٢٧٠٤١	٧٥٦٧٦
	أ	٢٢٦٥٨	١٩٩٧	١٣٩٨٨	١٧٧٨٦	١٧٣٩٤	٩٦٠	١٦٥٤	٣٥٧٠٦	٨٣٧٨	١٣٢٥٦	٤٥٢٦	٥٢٤٩	١٩٢١	٣٣٦٧	٢٢١٥	١٢٧٩
علم وأعمال علم	م	١٠٩٢٢	٢٣٨٢	٢٢٠٩	٢٠٠٠	١٧١	٢٧٩٩	٧٩	١٠١١٣	٤٦٦٤	٣٥٧٥	٣٩٨	٢٨٩٩	٦٨٤	١٢٠٣	١٦٥٤	٢٧٠
	أ	٣٠٦	٥٣	٤٣	٣٢	٤	٣٨	٦	٢٩٧	١٤٦	٨٦	٥٨	٥٩	٦٢	١٨	٤٠	٧
خاص	م	٤١١٢٣٥	٤٨٦٤	٢٠١١٢	١٨٣٣٧	٣٥٩٦	٦٥٤٠	٥٦٥	١٥٥٠٠١	٥٦١٤٥	٣٦٥٠٩	٤٤١٥٩	٢٢٧٩٤	٦٧٧١	٥٦٢٨	٩٧٦٠	٣٩١١
	أ	٢٦٨٦	١٦٣	٦٢٤	١٤٧٠	١٣٤	٢٨٨	١٥	٤٠٢٦	١٧٥٦	١١٦٥	٨٢٩	٥٣٠	١٧٣	٢١١	٢٨٥	٩٨
الجملة	م	٦٩٣٨٨١	٥٥٠١٤	٢٠٦٥١٩	٥٣٤٤٠	٣٠١٩٩٤	٢٥٩٤٨	٢٦٤٨٩	٧٣٧٢٧٩	٢٠٣٤٢٢	٣٩٩٣٩٨	١٧٧٧٨٦	١٤٥٠٩٢	٣٠٤٣٧	٣٥٠٨٥	٣٨٤٥٥	٧٩٨٥٧
	أ	٢٥٩٥٠	٢٢١٣	١٤٦٦٥	١٩٢٨٨	١٧٥٣٢	١٢٨٦	١٦٧٥	٣٠٠٢٩	١٠٢٨٠	١٤٥٠٧	٥٤٩٣	٥٨٢٨	٢١٥٦	٣٥٩٦	٣٥٤٠	١٣٨١

م مرضي العيادة الداخلية

أ جملة أيام العلاج بالمائة يوم

عدد حالات العيادة الداخلية وجملة أيام العلاج بالمنشآت العلاجية حسب نوع العيادة أو القسم و القطاع عام ٢٠٠٢

تابع جدول رقم٥٥

إجمالي الجمهورية

نوع العيادة أو القسم / القطاع		تابع مجموعة أقسام الجراحة				أقسام الأطفال	أقسام النساء والولادة	العناية المركزة والقيء الدموي	علاج وجراحة أورام	أقسام الأسنان	مجموعة أقسام أخرى				الجملة
		جراحة أوعية دموية	جراحة جهاز هضمي	جراحة اليوم الواحد	أخرى						الجذام	الكلب	وحدات تنظيم الأسرة	أقسام أخري	
وزارة الصحة	م	١٠٧٥	٧٧١٧	١٧٩٨	١٤٤٤٥	٢٧٥٣٤١	٣٦٦٩٤٠	٣٠١٤٧	١٠٧٦٨	٤٦٨٦	١١٢٩	٣	٣٢٨	٧٨٣٢٠	٢٤٥٦٣٥٦
	أ	٦٧	١٦٧	١٨	٥٦٦	٨٥٤٧	٨٢٤٩	١٠٥٨	٣٩١	٨١	٣٤	١	٨	٣٣٨٥	١١٠٩٢٤
الهيئة العامة للتامين الصحى	م	١٣٩٢	٣١٣	٣٧٩٦	١٤٣٨	١٨٥٥٧	٤٣٣٦١	٧٩١٨	٥٠٣٥	٤٨	٠	٣٦٣	١٩١٢	٥٠٦٦	٣٨٤٥٣٤
	أ	٥٥	٦	٣٨	٤٤	٧٩١	٨٤١	٢٧٠	٤١٤	٢	٠	٧	٦٧	١٦١	١٢٤٤٢
الجامعات	م	٢٩٣٨	٣٣٠٣	٠	١٠٥٠٥	٥٣٣٧٩	١١٠٢٦٢	٢٩٥٩٥	٢٧٩٧٥	٢١٠٥	٥٧٤٠	٥٣٧	١٨١٦٦	٣٤٣٢٦	٨٠٥٠٩٤
	أ	١٩٢	١٥٥	٠	٥١٢	٣٤٨٧	٣١٤٥	٩٨٢	٢٩٨٣	٢٦٦	٤٦٧	٣٧	٧١٢	١٤٣٥	٤٥٩٢٩
هيئات حكومية أخرى	م	١٨٢	١٨٠	٨٠	٢٢٤٥	٤١٢٧	١٣١٨٩	٢٠٥٠	١١٦٧	٦٢٣١	٠	٠	٠	٧٢	١٠٩٩٣٧
	أ	٩٤	١٢	١	٤١	١٥٧	٣٢٤	١١١	٦٢	٦٣	٠	٠	٠	٦	٤٩٦٣
مستشفيات تعليمية	م	٤١٧	٠	٠	١٢٠	١٣٤٧٣	٥٩٣٥٤	١٢٩٢٥	٣٠٤	١٥١	٤٩	٠	٠	٤٥١	١٩٧٧٠٠
	أ	٣٠	٠	٠	١٤	٦٠١	١١٣٦	٣٤٩	٣	١٩	٢	٠	٠	٣١	١٠٧٧٠
جملة القطاع الحكومى	م	٦٠٠٤	١١٥١٣	٥٩٧٤	٢٨٧٣٣	٣٦٤٨٧٧	٥٩٣١٠٦	٨٢٦٣٥	٤٥٢٤٩	١٣٢٢١	٦٩١٨	٩٠٣	٢٠٤٠٦	١١٨٢٣٥	٣٩٥٣٦٢١
	أ	٤٣٨	٣٤٠	٥٧	٩١٧٧	١٣٥٨٣	١٣٦٩٥	٢٧٧٠	٣٨٥٣	٤٣١	٥٠٣	٤٥	٧٨٧	٥٠١٨	١٨٥٠٢٨
علم وأصل علم	م	٤٠١	١٢١٥	٠	١٠٨	٥٥٠	١٩٥٦	٣٥٧	٢٠	٩٤		٠	٠	٥٨٨	٥٣٣١١
	أ	١٢	٢٣	٠	٤	١٩	٥٦	٨	١	١٠	٠	٠	٠	٦	١٣٩٤
خاص	م	٧٧٠١	٣٣٥٥	١٥٦٥	٦٩٥	٣٥٩٣٣	١٩٠٥٠٦	١٦١٧٣	٨٧٠٧	٥٣٦٠	٢	٨٩٠	٠	٢٨٣٥	٧٤٩٦٤٩
	أ	١٦١	٧٨	١٦	٥٣	٩١٤	٣٧٠١	٣٩٦	٢٧٧	٩٧	١	٢٩	٠	١٤٧	٢٠٣٢٣
الجملة	م	١٤١٠٦	١٦٠٨٣	٧٢٣٩	٢٩٥٣٦	٤٠١٣٦٠	٧٥٥٥٦٨	٩٩١٦٥	٥٣٩٧٦	١٨٦٧٥	٦٩٢٠	١٧٩٣	٢٠٤٠٦	١٢١٦٥٨	٤٧٥٦٥٨١
	أ	٦١١	٤٤١	٧٣	١٢٣٤	١٤٥١٦	١٧٤٥٢	٣١٧٤	٤١٣١	٥٣٨	٥٠٤	٧٤	٧٨٧	٥١٧١	٢٠٦٧٤٥

م مرضي العيادة الداخلية

أ جملة أيام العلاج بالمائة يوم

عدد حالات الفحوص والتحاليل والعمليات والعلاج بالمنشآت العلاجية
حسب نوع العمليات و القطـــاع عام ٢٠٠٢

جدول رقم ٥٦ — اجمالى الجمهورية — (الأرقام بالألف)

الفحوص والتحاليل و العمليات و العلاج / القطـــاع	الفحوص و التحاليل (١)	العمليـــــات				حالات العلاج (٢)	الجملـــة
		مهارة خاصة	كبرى	متوسطه	صغرى		
وزارة الصحة	٧٦٧٧٨	٢٠	٢٤٤	٢٦٢	١٠٢٨	١٣٦٦	٧٩٦٩٨
الهيئة العامة للتامين الصحى	١٨٩٦٦	٢٩	٣٦	٩٨	١١٤	٤٦٨	١٩٧١١
الجامعات	٨٩٠٣	٤٥	٨٨	٦٩	١٥٨	٦٣٦	٩٨٩٩
هيئات حكومية أخرى	٢٠٣٤	١٠	١٦	٢٠	١٤	١٣٤	٢٢٢٨
مستشفيات تعليمية	٢٧٧٤	٧	٢٣	٣٥	٧٩	١٢٨	٣٠٤٦
جملة القطاع الحكومي	١٠٩٤٥٥	١١١	٤٠٧	٤٨٤	١٣٩٣	٢٧٣٢	١١٤٥٨٢
علم وأعمال عام	١٧٤٠	٢	٨	١٣	٢١	١٠٤	١٨٨٨
خاص	٩٥٨٥	١٦	٨٩	١٥٤	٢١٣	٢٢١	١٠٢٧٨
الجملـــة	١٢٠٧٨٠	١٢٩	٥٠٤	٦٥١	١٦٢٧	٣٠٥٧	١٢٦٧٤٨

(١) تشمل حالات الفحص والتحليل الاكلينكى ، باثولوجى ، بكتريولوجى وطفيليات ، ڤيروليوجى ، بالأشعة بالعيادتين الداخلية والخارجية

(٢) تشمل حالات العلاج الطبيعى والعلاج بالكهرباء وعلاج بالأشعة والمواد المشعة بالعيادتين الداخلية والخارجية

عدد المغادرين للعيادة الداخلية (أحياء _ موتى) بالمنشآت العلاجية حسب نوع العيادة أو القسم والقطاع عام ٢٠٠٢

اجمالى الجمهورية

جدول رقم ٥٧

نوع العيادة أو القسم / القطاع		مجموعة اقسام الامراض الباطنة							مجموعة اقسام الجراحة								
		باطنة عامة	متوطنة	صدرية	نفسية وعصبية	حميات	جلدية وتناسلية	اخرى	جراحة عامة	جراحة مسالك بولية	جراحة عظام	جراحة انف واذن وحنجرة	جراحة عيون	جراحة تجميل وحروق	جراحة قلب وصدر	جراحة مخ وأعصاب	طوارىء جراحة
وزارة الصحة	أحياء	٣٤١٨٤١	٢٥٧١٢	١٥٨٢٥٩	١٢٨٠٥	٢٧٧٣٢٣	٤٩٩٠	١٠٣٧٢	٣٥٢٦٩٨	٧٣٣٤٢	٢١٢١٦٣	٥٠٥٣٨	٥٥٩٠٦	٤٦٩٢	١٢٩٤٢	٣٠٥٧	٢١٥٠٩
	موتى	٢٧٨٥	١٥	٢٣٢٤	١٤٩	٢١٧٦	٠	١٧٦	٢٠٨٥	٢٢٥	٤٠٤	٥٧	٩٣	٥٢٦	٤١٣	٥٢	٣٦
الهيئة العامة للتامين الصحى	أحياء	٧٤٤٩٩	٣٩٢٩	٣١٥٦	١٢٧٠	٦٧٧٥	٢٢٠٣	٢١٧	٧٤٠٢٣	١٩٤٣٠	٣٨٠٠١	٣٦٢١٨	١٥٦٤٨	٤٢٠٩	٢٣١٣	٤٤٢٧	٣٧٢٨
	موتى	٧٩٩	٠	١١	٧٠	٠	٦٧	٠	٣٨٩	٤٨	٤٤	٧	٠	٢٤	٢٦	٩٣	١٠
الجامعات	أحياء	٧٥٤٠٧	١١٦٢١	١٤٠٢١	١٤٦٥٩	٤٣٧١	٦٦٧١	١٢٦٠٢	٨٤٦٩٨	٢٩٥٦٣	٧٧١٧٠	٣٢٢٠٤	٣٨١٩٤	٩٢٤٣	٨٧٤٠	١٥٤٠٤	٣٦٤٦٧
	موتى	٤٧٩٧	٢٥٠	٤١٨	٥٦٥	٦٧	٢١	١٨٧	٧٣٨	٨٧	٢٠٥	٣٩	٤	٢١٧	١٥١	٣٤٥	١٥٧١
هيئات حكومية اخرى	أحياء	٢٤٨٨٦	٢٥٠٩	١٠٧٣	٤٦٠	١٤٢١	١٨٩٩	١١٩٥	١٩٣٨٨	٥٣٧٩	٨١٥٩	٢٨٥١	٢٨٥٠	١١١٨	٦٢٦	١١٥٩	٣٨٩٦
	موتى	١٣٣	١٥٢	٧	٠	٠	٠	٧٣	١٠٩	٩	١١	١	٢	٠	٦	٥٧	٠
مستشفيات تطويرية	أحياء	٢٩٢٥٩	١٣٤٨	١٢١٤	١٥٦٠	١٠٢	٢٥٣	٠	٢٥٣٦٠	٩٧٩٦	١٤٩٤٣	٧٦٤٨	٣٧٠٢	٢٠٣٨	٢١٧٣	١٣٤٧	٤٣٧٣
	موتى	٩١٨	٥٤	١٤	٧	٠	٠	٠	١٨٦	١١٩	٢٨	٧	٠	٥٦	١٣٠	٣٨	٤٣
جملة القطاع الحكومى	أحياء	٥٤٥٨٨٤	٤٥١١٩	١٧٧٧٢٣	٣٠٧٥٤	٢٨٩٨٩٠	١٦٠١٦	٢٤٤٨٨	٥٥٦١٦٧	١٣٧٥١٠	٣٥٠٤٣٦	١٢٩٤٥٩	١١٦٣٠٠	٢١٣٠٠	٢٦٧٩٤	٢٥٣٩٤	٦٩٩٧٣
	موتى	٩٣٦٢	٤٧١	٢٧٧٤	٧٩١	٢١٩٣	٨٨	٤٣٥	٣٥٠٧	٤٨٨	٦٩٢	١١١	٩٩	٨٢٣	٧٢٦	٥٨٥	١٦٦٠
علم وأعمال علم	أحياء	١٠٢٨٣	٢٣٠٩	٢١٥٧	١٩٦٨	١٧١	٢٧٩٩	٧٩	٩٩٧٠	٤٦٣٠	٣٥٥٦	٢٣٩٨	٢٨٩٩	٦٦٨	١٢٠٣	١٥٨٧	٢٧٠
	موتى	١٧١	٧٣	٢٥	٣٢	٠	٠	٠	١٣٦	٣٤	١٧	٠	٠	١٦	٠	٦٧	٠
خاص	أحياء	١٠٩١٨٠	٣٩٩٢	١٩٣٦٧	١٤٨٦١	٣٤٠٧	٦١٦٩	٤٧٦	١٥١٤٩٥	٥٥٠٤٢	٣٢٢٤٩	٤٤٠٤٠	٢٣٥٦٨	٦٥٨٩	٥٤٩٢	٩٦٨١	٣٨٥٤
	موتى	٦٣٥	٧٥	١٢٨	٥٢	٣٤	١	٢	٤٢٥	٨٧	٣٩	١١	١	٧	٥٤	٥٦	٣٥
الجملة	أحياء	٦٦٥٣٤٧	٥١٤٢٠	١٩٩٢٤٧	٤٧٥٨٣	٢٩٣٤٦٨	٢٤٩٨٤	٢٥٠٤٣	٧١٧٦٣٢	١٩٧١٨٢	٣٩٠٢٤١	١٧٥٨٩٧	١٤١٧٦٧	٢٨٥٥٧	٣٣٤٨٩	٣٦٦٦٢	٧٤٠٩٧
	موتى	١٠١٦٨	٦١٩	٢٩٢٧	٨٧٥	٢٢٢٧	٨٩	٤٣٧	٤٠٦٨	٦٠٩	٧٤٥	١٢٢	١٠٠	٨٤٦	٧٨٠	٧٠٨	١٦٩٥

عدد المقادرين للعيادة الداخلية (أحياء _ موتى) بالمنشآت العلاجية حسب نوع العيادة أو القسم والقطاع عام ٢٠٠٢

تابع جدول رقم ٥٧

لجمالى الجمهورية

نوع العيادة أو القسم / القطاع		تابع مجموعة أقسام الجراحة				أقسام الاطفال	أقسام النساء والولادة	العناية المركزة والقيء الدموى	علاج وجراحة الاورام	أقسام الاسنان	مجموعة أقسام أخرى				الجملة
		جراحة اوعية دموية	جراحة جهاز هضمى	جراحة اليوم الواحد	أخرى						الجذام	القلب	وحدات تنظيم الاسرة	أقسام اخرى	
وزارة الصحة	أحياء	١٠٥٩	٧٣١٤	١٧٩٨	١٣٥٢٦	٢٦٨٨٤٠	٣٥٩١٤٤	٢٧٣٦٤	٧٠٨٩	٤٥٩٠	٩٢١	٣	٣٠٠	٦٦٨٤٩	٢٣٧٦٩٤٦
	موتى	١٦	٢٣٠	٠	٦٩٨	٦٠٨٩	٤٢١	١٣٠٢	٣٤٩	٢	٨	٠	٢٤	٨٧٦	١٧٥٣١
الهيئة العامة للتأمين الصحى	أحياء	١٢١٦	٠	٣٧٩٦	١٤٣٥	١٧٦٠٣	٤١٧٦٩	٦٧١٧	٤٣٣١	٤٨	٠	٣٦٣	١٩١٢	٤٩٢٠	٣٧٤١٥٦
	موتى	٣٠	٠	٠	٣	٢١٥	٦	٦٧٩	٢٧٠	٠	٠	٠	٠	٥٩	٢٨٥٠
الجامعات	أحياء	٢٧٦٦	٣١٤١	٠	١٠٣٣٦	٤٨٠٧٦	١٠٧٩٦١	٢٢٦٩٠	٢٧٣٤٥	١٨١٨	٤٩٩٠	٤٩٧	١٦٩٠٥	٣١٤٢٠	٧٤٨٩٨٠
	موتى	٤٧	٥٨	٠	٤٦	١٩٢٠	٢١٤	٢٢٣٢	٢١٩	٥٤	٢١٧	٣٥	١٢٥٠	٢٨٢٦	١٨٦٦٠
هيئات حكومية أخرى	أحياء	١٦٧	١٨٠	٨٠	٢١٢٥	٣٩٧٨	١٣١٧٧	١٨٧٦	٧٣٧	٦٣٣١	٠	٠	٠	٦٦	١٠٧٤٨٦
	موتى	١٥	٠	٠	٠	٦	٩	١٧٢	١٥	٠	٠	٠	٠	٤	٧٨٠
مستشفيات تعليمية	أحياء	٣٨٧	٠	٠	١٢٠	٤٢٢٤٤	٥٨٤٩٤	١١٠٠٨	٣٠٤	١٥١	٤٤	٠	٠	٤٤٥	١٨٨٣٠٥
	موتى	٠	٠	٠	٠	٥٠٨	٢٩٢	١٦٠	٠	٠	٣	٠	٠	٦	٢٥٦٩
جملة القطاع الحكومى	أحياء	٥٥٩٥	١٠٦٣٥	٥٦٧٤	٢٧٥٤٢	٣٥٠٧٤١	٥٨٠٥٤٥	٦٩٦٥٥	٣٩٨٠٦	١٢٨٣٨	٥٩٥٥	٨٦٣	١٩١١٧	١٠٣٧٠٠	٣٧٩٥٨٧٣
	موتى	١٠٨	٢٨٨	٠	٧٤٧	٤٧٣٨	٩٤٢	٤٥٤٥	٨٥٣	٥٦	٢٢٨	٣٥	١٢٧٤	٣٧٧١	٤٢٣٩٠
علم وأعصال علم	أحياء	٣٨١	١٢٠٩	٠	١٠٧	٤٩٩	١٨٧٠	٣٤٨	٢٠	٩٤	٠	٠	٠	٥٥٢	٥٢٠٢٧
	موتى	٢٠	٦	٠	١	٥١	٨٦	٩	٠	٠	٠	٠	٠	٣٦	٧٨٠
خاص	أحياء	٧٦٩١	٣٣٥٤	١٥٦٠	٦٧٥	٣٥٣١٩	١٥٩٨٧٢	١٥٤٤٦	٨٤٥٨	٥٢٦٠	٢	٨٩٠	٠	٢٥٦٣	٧٣٣٥٥٢
	موتى	٧	١	٥	١٢	٣٣٠	٥١	٤٩٧	٢٤٩	٠	٠	٠	٠	٢٧٠	٣٠٦١
الجملة	أحياء	١٣٦٦٧	١٥١٩٨	٧٢٣٤	٢٨٣٢٤	٣٨٦٥٥٩	٧٤٢٢٨٧	٨٥٤٤٩	٤٨٢٨٤	١٨١٩٢	٥٩٥٧	١٧٥٣	١٩١١٧	١٠٦٨١٥	٤٥٨١٤٥٢
	موتى	١٣٥	٢٩٥	٥	٧٦٠	٥١١٩	١٠٧٩	٥٠٥١	١١٠٢	٥٦	٢٢٨	٣٥	١٢٧٤	٢٠٧٧	٤٦٢٣١

الباب الرابـــع

التوزيع المالى للخدمات الصحية العلاجية

قيمة الاجور النقدية والتأمينات الاجتماعية والمزايا العينية بالمنشآت العلاجية بالمحافظات علم ٢٠٠٢

جدول رقم ٥٨ — ** اجمالي الجمهورية — القيمة بالألف جنيه

البيان / المحافظات	الأجور النقدية							جملة الأجور النقدية	التأمينات الأجتماعية	المزايا العينية	جملة الأجور النقدية والتأمينات الأجتماعية والمزايا العينية
	أطباء	صيادلة	كيماليون	أخصائيون علاج طبيعى	هيئة التمريض	أداريون ومعاونون وكتبة	أخرى *				
القاهرة	٢٨٥٨٢	٧٧٦	١٣٥٤	٧٨٩	١١٤٥٩	٩٦٨٤	١١٠٦٤	٦٣٧٠٨	٦٦٢٥	٣٥٥٦	٧٣٨٨٩
الأسكندرية	٧٦١٩	٣٥١	٢١٨	٤٤٨	٣٦٧٤	٢٨٨٦	٣٦٧٦	١٨٨٧٢	١٣٠١	٥١٨	٢٠٦٩١
بورسعيد	٢٣٩	٨	٥	١٢	٧٠	٥٥	١٠١	٤٩٠	٢٨	١٨	٥٣٦
السويس	٢٠٩٩	٣٦	٢٤	٢١	١١٢٢	١٠٦٦	٥٤٧	٤٩١٥	٢٧٢	٨٢	٥٢٦٩
دمياط	٣٤٩	٨	=	١٣	٣٦٩	٢٣٣	٢٥٥	١٢٢٧	٢	٧	١٢٣٦
الدقهلية	١١٤٦	٦٢	١٣	٤٣	٧٧٤	٤٤٧	٢٨٦	٢٧٧١	٥١٥	١٤٩	٣٤٣٥
الشرقية	١٨٥٢	٦٦	٩٦	٤٧	١٣٦١	٨٦٦	٨٠٧	٥٠٩٥	٤٩٨	١٢٧	٥٧٢٠
القليوبية	٤٤٢	١١	٣١	١٦	١٦١	٢٠٦	٨٦	٩٥٣	٥٩	٦٦	١٠٧٨
كفر الشيخ	٩٦	=	=	=	١٩	٢٠	٧	١٤٢	١	=	١٤٣
الغربية	١٤٤٨	٧٥	٣٥	١٨	٧٥١	٧٣٠	٥١٤	٣٥٧١	٣٣٧	٢٢	٣٩٣٠
المنوفية	١١٦١	٣٥	١٨	٤١	٣٠٢	٣٠٢	٢٩٤	٢١٥٣	١٦١	٦٨	٢٣٨٢
البحيرة	٨٥٩	٢٤	١٩	١٣	٢٣١	١٢٧	١٧٣	١٤٤٦	٢٧	=	١٤٧٣
الأسماعيلية	٢٩٦	٤٢	١٤	٩١	٣٤٥	١٧٨	٣٥٢	١٣١٨	٩	٥٧٢	١٨٩٩
الجيزة	٦٦٢١	٦٩٣	٦٠٥	٧٠٠	٢٨٧٢	٢٢٣٩	١٧٩٦	١٥٥٢٦	١١٧١	٤٢٩	١٧١٢٦
بنى سويف	٤١٣	=	١	١٩	٤٣	٤١	٥٨	٥٧٥	٢٦	=	٦٠١
الفيوم	٦٠٠	١٤	=	٢٥	١٧١	٧٨	٨٣	٩٧١	٤٢	=	١٠١٣
المنيا	٢٨٤	٢٤	١١	١١	١١١	٦٠	٦٢	٥٦٣	٣٩	٨	٦١٠
أسيوط	٥٦٧	١٧	٥	٨	١٧٩	٨١	١٣٦	٩٩٣	٣٤	=	١٠٢٧
سوهاج	٣٥٠	٥٣	٢٠	١٠	١١٨	١٢٤	٩٦	٧٧١	١٠	=	٧٨١
قنا	١٥٠	٣١	=	٣٢	٥١	١٢٣	٩٧	٤٨٤	٨	٤٤٤٩	٤٩٤١
أسوان	١٤٧	٥	=	١٠	١٦٧	٨٢	١٠٩	٥٢٠	٤٦	٢١	٥٨٧

* تشمل مشرفون اجتماعيون ، مساعدون فنيون ، صناع أسنان ، مولدات ومساعدات مولدات ، عمال وعاملات النظافة والتمورجية

= تعني أقل من خمسمائة جنيه

** لا يشمل القطاع الحكومى .

قيمة الاجور النقدية والتأمينات الاجتماعية والمزايا العينية بالمنشآت العلاجية بالمحافظات عام ٢٠٠٢

تابع جدول رقم ٥٨ — ** اجمالي الجمهورية — القيمة بالألف جنيه

البيان / المحافظات	الأجور النقدية							جملة الأجور النقدية	التأمينات الأجتماعية	المزايا العينية	جملة الأجور النقدية والتأمينات الأجتماعية والمزايا العينية
	أطباء	صيادلة	كيمائيون	أخصائيون علاج طبيعى	هيئة التمريض	اداريون ومعاونون وكتبة	آخرى *				
مدينة الأقصر	-	-	-	-	-	-	-	-	-	-	-
البحر الأحمر	-	٣	-	-	١٦	١٣	٩	٤١	-	-	٤١
الوادى الجديد	-	-	-	-	-	-	-	-	-	-	-
مطروح	٣٢	-	-	-	٢٤	٦	٢٠	٨٢	٥	١	٨٨
شمال سيناء	٥٢	-	-	٣	١٧	٧	٢٣	١٠٢	٨	-	١١٠
جنوب سيناء	-	-	-	-	-	-	-	-	-	-	-
الجملة	٥٥٤٠٤	٢٣٣٤	٢٤٦٩	٢٣٧٠	٢٤٤٠٧	١٩٦٥٤	٢٠٦٥١	١٢٧٢٨٩	١١٢٢٤	١٠٠٩٣	١٤٨٦٠٦

* تشمل مشرفون اجتماعيون ، مساعدون فنيون ، صناع أسنان ، مولدات ومساعدات مولدات ، عمال وعاملات النظافة والتمورجية

- تعني أقل من خمسمائة جنيه

** لا يشمل القطاع الحكومى .

قيمة الأجور النقدية والتأمينات الاجتماعية وا لمزايا العينية بالمنشآت العلاجية
بالمحافظات عام ٢٠٠٢
قطاع الأعمال العام والقطاع العام

(القيمه بالألف جنيه)

جدول رقم ٥٩

البيان / المحافظات	الأجور النقدية							جملة الاجور النقدية	التأمينات الأجتماعية	المزايا العينية	جملة الاجور والتأمينات الاجتماعية والمزايا العينية
	أطباء	صيادلة	كيماتيون	أخصائيون علاج طبيعى	هيئة التمريض	أداريون ومعاونون وكتبة	أخرى *				
القاهرة	١٨٨١	١٧٢	٥٦	١٥٣	١٠٩٠	٢٦٤٨	٤١٣١	١٠١٣١	١٥٦٣	١٧٧٠	١٣٤٦٤
الأسكندرية	"	"	"	"	"	"	"	"	"	"	"
بورسعيد	١٧	٧	٤	"	١٨	١٠	٢٢	٧٨	٦	٦	٩٠
السويس	٣٩٨	٧	٣	"	٥٩٤	٨٣٧	٢٣٦	٢٠٧٥	٢٤١	٥٠	٢٣٦٦
دمياط	٢٩	"	"	"	٤٧	٢٦	١٩	١٢١	"	٢	١٢٣
الدقهلية	٢١٦	٤٩	٣٦	"	١٩٨	٢٩٤	١٤٥	٩٣٨	١٦٧	١٤٥	١٢٥٠
الشرقية	"	"	"	"	"	"	"	"	"	"	"
القليوبية	٣٧	٩	"	"	٥٤	١٢٠	٣٦	٢٥٦	٢٧	٥٦	٣٣٩
الغربية	"	"	"	"	"	"	"	"	"	"	"
المنوفية	٧٩	٥	"	"	٣٧	٤١	١١	١٧٨	١٦	"	١٩٤
البحيرة	"	"	"	"	"	"	"	"	"	"	"
الأسماعيلية	٢٠٨	٢٢	٧	"	٣١٩	١٤١	٣٤١	١٠٣٨	"	٥٧٢	١٦١٠
الجيزة	٤١	"	"	"	١٠٢	"	٢٠	١٦٣	٣٢	"	١٩٥
بنىسويف	"	"	"	"	"	"	"	"	"	"	"
الفيوم	"	"	"	"	"	"	"	"	"	"	"
المنيا	"	"	"	"	"	"	"	"	"	"	"
قنا	٩٧	"	٥	"	٣٨	١١٧	٦٦	٣٢٣	٧	٤٤٤٩	٤٧٧٩
اسوان	٦٤	"	"	"	٩٢	٥٩	٧	٢٢٢	٤٠	٢١	٢٨٣
الجملـــة	٣٠٦٧	٢٧١	٧٠	١٩٩	٢٥٨٩	٤٢٩٣	٥٠٣٤	١٥٥٢٣	٢٠٩٩	٧٠٧١	٢٤٦٩٣

* تشمل مشرفون اجتماعيون ، مساعدون فنيون ، صناع أسنان ، مولدات ومساعدات مولدات، عمال وعاملات النظافة والتمورجية

" تعنى أقل من خمسمائة جنيه

قيمة الأجور النقدية والتأمينات الاجتماعية وا لمزايا العينية بالمنشآت العلاجية
بالمحافظات عام ٢٠٠٢
القطاع الخاص

جدول رقم ٦٠

(القيمه بالألف جنيه)

البيان / المحافظات	الأجور النقدية							جملة الاجور النقدية	التأمينات الأجتماعية	المزايا العينية	جملة الاجور والتأمينات الاجتماعية والمزايا العينية
	أطباء	صيادلة	كيميتيون	أخصائيون علاج طبيعى	هيئة التمريض	اداريون ومعاونون وكتبة	أخرى *				
القاهرة	٢٦٦٢٥	٦٠٤	١٢٩٦	٦٣١	١٠٣٥٥	٧٠٢٤	٦٩٢٢	٥٣٤٥٧	٥٠٥٨	١٧٨٣	٦٠٢٩٨
الأسكندرية	٧٦١١	٣٥١	٢١٨	٤٣٦	٣٦٧٠	٢٨٨٦	٣٦٧٦	١٨٨٤٨	١٣٠١	٥١٨	٢٠٦٦٧
بورسعيد	٢٢٢	١	٢	١٢	٥٢	٤٥	٨٠	٤١٤	٢٢	١٢	٤٤٨
السويس	١٥٣٨	٢٠	٢١	١٣	٢٩٣	٢١٤	٢١٦	٢٣١٥	٣١	٣٢	٢٣٧٨
دمياط	٣٢٠	٨	*	١٣	٣٢٣	٢٠٧	٢٣٧	١١٠٨	٢	٥	١١١٥
الدقهلية	٩٣٠	١٤	١٣	٧	٥٧٦	١٥٣	١٤١	١٨٣٤	٣٤٨	٥	٢١٨٧
الشرقية	١١٦١	٤٢	٨٥	٤٤	٩٦٨	٨٤٤	٦٤٤	٣٧٨٨	٤٧٠	٤٧	٤٣٠٥
القليوبية	٤٠٥	٢	٣١	١٦	١٠٨	٨٦	٥١	٦٩٩	٣٢	١١	٧٤٢
كفر الشيخ	٩٦	٥	*	*	١٩	٢٠	٧	١٤٢	١	=	١٤٣
الغربية	١٤٤٨	٧٥	٣٥	١٨	٧٥١	٧٣٠	٥١٤	٣٥٧١	٣٣٧	٢٢	٣٩٣٠
المنوفية	١٠٨٢	٣٠	١٨	٣٦	٢٦٤	٢٦١	٢٨٤	١٩٧٥	١٤٥	٦٨	٢١٨٨
البحيرة	٨٥٩	٢٤	١٩	١٣	٢٣١	١٢٧	١٧٣	١٤٤٦	٢٧	=	١٤٧٣
الأسماعيلية	٨٩	٢٠	٧	٩١	٢٦	٣٨	١١	٢٨٢	٩	*	٢٩١
الجيزة	٦٥٨٠	٦٩٣	٦٠٥	٧٠٠	٢٧٧٠	٢٢٣٩	١٧٧٥	١٥٣٦٢	١١٣٩	٤٢٩	١٦٩٣٠
بنى سويف	٤١٣	*	١	١٩	٤٣	٤١	٥٨	٥٧٥	٢٦	*	٦٠١
الفيوم	٦٠٠	١٤	*	٢٥	١٧١	٧٨	٨٣	٩٧١	٤٢	*	١٠١٣
المنيا	٢٨٤	٢٤	١١	١١	١١١	٦٠	٦٢	٥٦٣	٣٩	٨	٦١٠
اسيوط	٥٦٧	١٧	٥	٨	١٧٩	٨١	١٣٦	٩٩٣	٣٤	*	١٠٢٧
سوهاج	٣٥٠	٥٣	٢٠	١٠	١١٨	١٢٤	٩٦	٧٧١	١٠	*	٧٨١
قنا	٥٣	٣١	*	٢٧	١٣	٦	٣٢	١٦٢	١	*	١٦٣
اسوان	٨٢	٥	*	١٠	٧٥	٢٣	١٠٢	٢٩٧	٦	*	٣٠٣
البحر الأحمر	*	٣	*	*	١٦	١٣	٩	٤١	*	*	٤١
مطروح	٣٢	*	*	*	٢٤	٦	٢٠	٨٢	٥	١	٨٨
شمال سيناء	٥٢	*	*	٣	١٧	٧	٢٣	١٠٢	٨	*	١١٠
الجملـــة	٥١٣٩٩	٢٠٣١	٢٣٨٧	٢١٤٣	٢١١٧٣	١٥٣١٣	١٥٣٥٢	١٠٩٧٩٨	٩٠٩٣	٢٩٤١	١٢١٨٣٢

* تشمل مشرفون اجتماعيون ، مساعدون فنيون ، صناع أسنان ، مولدات ومساعدات مولدات، عمال وعاملات النظافة والتمورجية

* تعنى أقل من خمسمائة جنيه

قيمة الإيرادات بالمنشآت العلاجية بالمحافظات عام ٢٠٠٢
إجمالى الجمهورية **

جدول رقم ٦١

الفيمة بالألف جنيه

المحافظـــات	إيرادات بيع الخدمة	تأجير مقاصف وبوفيهات	ايرادات بيع مخلفات	فوائد دائنة	إعانات	تعويضات وغرامات محصلة *	إيرادات رسوم معهد التمريض	رسوم شهادات خبرة	إيرادات تنظيم الأسرة	إيرادات متنوعة	أخـرى (*)	الجملة
القاهرة	٣٣٤٤٩٧	١٨٥١	١٢٣٥٢	١١٢٢	١٧٥٠	٩	٦٥	١٦٠	٥٧٤	٢٠٩٦	٥١٧٢	٣٥٩٦٤٨
الأسكندرية	٩٠٢٠٣	١٢٠	٣٦٥	٥٥	٢٢	٢١٤	١٠	٧	٣	٤٩١	٥٣	٩١٥٤٣
بورسعيد	١٣٦١	*	*	*	*	*	*	*	٤	*	٦	١٣٧١
السويس	٨٠٢٨	٢	*	٢٣٦	١٦٢	٢	*	*	*	١٧٨	٦	٨٦١٤
دمياط	٢٢٥٩	٤	*	*	*	*	٠	*	*	*	*	٢٢٦٣
الدقهلية	٦٧٠٤	*	*	*	*	٢	٠	*	٢	٠	*	٦٧٠٨
الشرقية	١٧٣٢٢	٣٤	٥	١٠	*	١٨	٣٥	*	*	٢	٢٣	١٧٤٤٩
القليوبية	١٨٢٢	٢	٦	*	*	*	*	*	*	٢٤	*	١٨٥٤
كفر الشيخ	٥٣٧	*	*	*	*	*	*	*	*	*	*	٥٣٧
الغربية	٧٥٨٨	٧	*	١٤	١٦	٩	*	١	٢	١	*	٧٦٣٨
المنوفية	٦٨٦٣	*	٤	١	١٩٨	١	*	*	٧	١٢٠	٢٦	٧٢٢٠
البحيرة	١٩٥٧	٦٢	٤٧٤	*	٤	٤	*	*	*	٣	١٣٧٦	٣٨٨٠
الأسماعيلية	٢٦٦	*	٦	١٠	١٥	٢٧	٠	١	٣٩	٨	*	٣٧٢
الجيزة	١٤٣٥١٥	١٩١	٦٧	٢٢٧٦	٧٤	٤٨	٤	٤٦	٢٧	١٥٧٧	١٢٣١	١٤٩٠٥٦

(*) تشمل ايضا إيرادات سنوات سابقة ، إشتراكات أعضاء ، إيجارات تقديرية ، إيرادات بيع منتجات سلعية

\- تعنى أقل من خمسمائة جنيه

* ملحوظة تعويضات وغرامات محصلة تشمل غرامات تأخير محصلة وتعويضات وغرامات محصلة وعمولة تحصيل

** لا يشمل القطاع الحكومى .

قيمة الإيرادات بالمنشآت العلاجية بالمحافظات عام ٢٠٠٢
إجمالى الجمهورية **

تابع جدول رقم ٦١

الفيمة بالألف جنيه

المحافظـــات	إيرادات بيع الخدمة	تأجير مقاصف وبوفيهات	ايرادات بيع مخلفات	فوائد دائنة	إعانات	تعويضات وغرامات محصلة*	إيرادات رسوم معهد التمريض	رسوم شهادات خبرة	إيرادات تنظيم الأسرة	إيرادات متنوعة	أخـرى (*)	الجملة
بنى سويف	١٦٣٥	١٠	٠	٩	١٣	٣	٠	٠	١	١١١	٤٧	١٨٢٦
الفيوم	٤١٤١	٣٣	٨	٠	٨	٠	٠	٠	٠	١	٠	٤١٩١
المنيا	٦٨١	١١٠٩	٠	٠	١٩	١	٠	٠	٠	١٣	٤٠	١٨٦٣
أسيوط	٢٨٦٦	٨	٩	٢١٦١	١	١٢	٠	٧	١٢	١٦٧	٢٥٣	٥٤٩٦
سوهاج	٢٤١٩	٤	٠	٠	٠	٠	٠	٠	٤	٦٤٠	١٦٩٥	٤٧٦٢
قنا	٣٩٣	٠	٠	٠	١٠	٠	٠	٠	٠	٢	١٧	٤٢٢
أسوان	٣٢٣	٠	٠	٠	٠	٠	٠	٠	٠	٠	٠	٣٢٣
البحر الأحمر	٢١٦	٠	٠	٠	٠	٠	٠	٠	٠	٥	٠	٢٢١
مطروح	١٧٢	٠	٠	٠	٠	٠	٠	٠	٠	٠	٧	١٧٩
شمال سيناء	٣٨٧	٠	٠	٠	٠	٠	٠	٠	٠	٢٩	٠	٤١٦
الجملة	٦٣٦١٥٥	٣٤٣٧	١٣٢٩٦	٥٨٩٤	٢٢٩٢	٣٥٠	١١٤	٢٢٢	٦٧٥	٥٤٦٨	٩٩٥٢	٦٧٧٨٥٥

(*) تشمل ايضا إيرادات سنوات سابقة ، إشتراكات أعضاء ، إيجارات تقديرية ، إيرادات بيع منتجات سلعية

٠ تعنى أقل من خمسمائة جنيه

* ملحوظة تعويضات وغرامات محصلة تشمل غرامات تأخير محصلة وتعويضات وغرامات محصلة وعمولة تحصيل

** لا يشمل القطاع الحكومى .

قيمة الإيرادات بالمنشآت العلاجية بالمحافظات عام ٢٠٠٢
قطاع الأعمال العام والقطاع العام

القيمة بالألف جنيه

جدول رقم ٦٢

المحافظـــات	إيرادات بيع الخدمة	تأجير مقاصف وبوفيهات	ايرادات بيع مخلفات	فوائد دائنة	إعانات	تعويضات وغرامات محصلة*	إيرادات رسوم معهد التمريض	رسوم شهادات خبرة	إيرادات تنظيم الأسرة	إيرادات متنوعة	أخـرى (*)	الجملة
القاهرة	٤٤٨٠١	٧٦	-	٢٢١	-	-	-	-	-	٤٧٣	٦٩٤	٤٦٢٦٥
بورسعيد	١٣٠	-	-	-	-	-	-	-	-	-	-	١٣٠
السويس	٣١٧٤	٢	-	٢٣٥	-	٢	٠	-	-	٢٠	-	٣٤٣٣
الدقهلية	٩٨	-	-	-	-	-	-	-	-	-	-	٩٨
القليوبية	١٣	-	-	-	-	٠	-	-	-	-	-	١٣
المنوفية	٢٦٠	-	-	-	-	-	-	-	-	٩	١٣	٢٨٢
قنا	١٥٢	-	-	-	-	٠	-	-	٠	٠	٠	١٥٢
أسوان	٢٣	-	-	-	-	٠	٠	٠	٠	٠	٠	٢٣
الجملة	٤٨٦٥١	٧٨	-	٤٥٦	-	٢	٠	٠	٠	٥٠٢	٧٠٧	٥٠٣٩٦

(*) تشمل ايضا إيرادات سنوات سابقة ، إشتراكات أعضاء ، إيجارات تقديرية ، إيرادات بيع منتجات سلعية

٠ تعنى أقل من خمسمائة جنيه

* ملحوظة تعويضات وغرامات محصلة تشمل غرامات تأخير محصلة وتعويضات وغرامات محصلة وعمولة تحصيل

قيمة الإيرادات بالمنشآت العلاجية بالمحافظات عام ٢٠٠٢
القطاع الخاص

جدول رقم ٦٣ — القيمة بالألف جنيه

المحافظـــات	إيرادات بيع الخدمة	تأجير مقاصف وبوفيهات	ايرادات بيع مخلفات	فوائد دائنة	إعانات	تعويضات وغرامات محصلة *	إيرادات رسوم معهد التمريض	رسوم شهادات خبرة	إيرادات تنظيم الأسرة	إيرادات متنوعة	أخـرى (*)	الجملة
القاهرة	٢٨٩٦٩٦	١٧٧٥	١٢٣٥٢	٩٠١	١٧٥٠	٩	٦٥	١٦٠	٥٧٤	١٦٢٤	٤٤٧٨	٣١٣٣٨٤
الأسكندرية	٩٠٢٠٣	١٢٠	٣٦٥	٥٥	٢٢	٢١٤	١٠	٧	٣	٤٩١	٥٣	٩١٥٤٣
بورسعيد	١٢٣١	٠	٠	٠	٠	٠	٠	٠	٤	٠	٦	١٢٤١
السويس	٤٨٥٤	٠	٠	١	١٦٢	٠	٠	٠	٠	١٥٨	٦	٥١٨١
دمياط	٢٢٥٩	٤	٠	٠	٠	٠	٠	٠	٠	٠	٠	٢٢٦٣
الدقهلية	٦٦٠٧	٠	٠	٠	٠	٢	٠	٠	٢	٠	٠	٦٦١١
الشرقية	١٧٣٢٢	٣٤	٥	١٠	٠	١٨	٣٥	٠	٠	٢	٣٣	١٧٤٤٩
القليوبية	١٨٠٩	٢	٦	٠	٠	٠	٠	٠	٠	٢٤	٠	١٨٤١
كفر الشيخ	٥٣٧	٠	٠	٠	٠	٠	٠	٠	٠	٠	٠	٥٣٧
الغربية	٧٥٨٨	٧	٠	١٤	١٦	٩	٠	١	٢	١	٠	٧٦٣٨
المنوفية	٦٦٠٣	٠	٤	١	١٩٨	١	٠	٠	٧	١١١	١٤	٦٩٣٩
البحيرة	١٩٥٧	٦٢	٤٧٤	٠	٤	٤	٠	٠	٠	٣	١٣٧٦	٣٨٨٠
الأسماعيلية	٢٦٦	٠	٦	١٠	١٥	٢٧	٠	١	٣٩	٨	٠	٣٧٢
الجيزة	١٤٣٥١٥	١٩١	٦٧	٢٢٧٦	٧٤	٤٨	٤	٤٦	٢٧	١٥٧٧	١٢٣١	١٤٩٠٥٦

(*) تشمل ايضا إيرادات سنوات سابقة ، إشتراكات أعضاء ، إيجارات تقديرية ، إيرادات بيع منتجات سلعية

٠٠ تعنى أقل من خمسمائة جنيه

* ملحوظة تعويضات وغرامات محصلة تشمل غرامات تأخير محصلة وتعويضات وغرامات محصلة وعمولة تحصيل

قيمة الإيرادات بالمنشآت العلاجية بالمحافظات عام ٢٠٠٢
القطاع الخاص

تابع جدول رقم ٦٣ — الفيمة بالألف جنيه

البيان / المحافظات	إيرادات بيع الخدمة	تأجير مقاصف وبوفيهات	ايرادات بيع مخلفات	فوائد دائنة	إعانات	تعويضات وغرامات محصلة *	إيرادات رسوم معهد التمريض	رسوم شهادات خبرة	إيرادات تنظيم الأسرة	إيرادات متنوعة	أخـــرى (*)	الجملة
بنى سويف	١٦٣٥	١٠	٠	٩	١٣	٣	٠	٠	١	١١١	٤٧	١٨٢٩
الفيوم	٤١٤١	٣٣	٨	٠	٨	٠	٠	٠	٠	١	٠	٤١٩١
المنيا	٦٨١	١١٠٩	٠	-	١٩	١	٠	-	٠	١٣	٤٠	١٨٦٣
أسيوط	٢٨٦٦	٨	٩	٢١٦١	١	١٢	٠	٧	١٢	١٦٧	٢٥٣	٥٤٩٦
سوهاج	٢٤١٩	٤	-	-	-	٠	-	-	٤	٦٤٠	١٦٩٥	٤٧٦٢
قنا	٢٤١	٠	-	-	١٠	٠	٠	٠	-	٢	١٧	٢٧٠
أسوان	٢٩٩	٠	-	-	-	-	٠	٠	٠	٠	٠	٢٩٩
البحر الأحمر	٢١٦	٠	٠	٠	٠	٠	٠	٠	٠	٥	٠	٢٢١
مطروح	١٧٢	٠	٠	٠	٠	٠	٠	٠	٠	٠	٧	١٧٩
شمال سيناء	٣٨٧	٠	٠	٠	٠	٠	٠	٠	٠	٢٩	٠	٤١٦
الجملة	٥٨٧٥٠٤	٣٣٥٩	١٣٢٩٦	٥٤٣٨	٢٢٩٢	٣٤٨	١١٤	٢٢٢	٦٧٥	٤٩٦٧	٩٢٤٦	٦٢٧٤٦١

(*) تشمل ايضا إيرادات سنوات سابقة ، إشتراكات أعضاء ، إيجارات تقديرية ، إيرادات بيع منتجات سلعية

٠ تعنى أقل من خمسمائة جنيه

* ملحوظة تعويضات وغرامات محصلة تشمل غرامات تأخير محصلة وتعويضات وغرامات محصلة وعمولة تحصيل

قيمة المستلزمات السلعية بالمنشآت العلاجية بالمحافظات عام ٢٠٠٢

اجمالى الجمهورية**

جدول رقم ٦٤

القيمة بالألف جنيه

البيان / المحافظات	خامات	وقود وزيوت وشحومات	قطع غيار ومهمات	ادوات كتابية ومكتبية ومطبوعات	مياه	مستلزمات سلعية أخرى	قيمة الكهرباء المستهلكة	الجملة
القاهرة	١٢٣٤٠٠	١٤٧٩	٤٦٨٣	٣١٣٥	١٦٦٧	٨٣٤٢	١٤٧٧٣	١٥٧٤٧٩
الأسكندرية	١٣٥٠٣	١٤٥٥	٣٤٢	٥٨٣	٣٩٦	١٤٧٤٩	٢٨٦٥	٣٣٨٩٢
بورسعيد	٧٤	٠	١٥	١٢	٨	٨	٢٩	١٤٦
السويس	٢١٩٢	٦	٦٨	٧٣	٤٨	١٦٥٩	١٢١	٤٠٨٧
دمياط	٨٥٣	٢٥	٣٩	٤٤	٢٠	٠	٥٣	١٠٣٤
الدقهلية	٤١	١	٥٣	٣٩	١٤	٢٤٨	٢٦	٤٢٢
الشرقية	٥١١٢	٦٢	٢٠٧	٧٤	٧٦	٢١٧٣	٢٨٨	٧٩٩٢
القليوبية	١٣٦	١	٢٣	١٥	٩	١١	٣٦	٢٣١
كفر الشيخ	١	٢	٢	٣	١	٥	٣	١٧
الغربية	١١٨٣	٤٥	٦٥	٥٩	١٢٧	١٠٤١	٣١٣	٢٨٣٣
المنوفية	١١٤٤	٥٩	٢٠	٣٥	٣٠	١٧٤	٨٧	١٥٤٩
البحيرة	٥٣	١٥	٢٤	١٧	٢٠	٥١٩	٦٣	٧١١
الأسماعيلية	٢	٨	١٣	٢٢	٩	٨	١٢	٧٤
الجيزة	٥٠٣٧٨	٥٧٨	٦٥٧	٦٧٨	٦١٧	١٦٨٨	١٨٩٤	٥٦٤٩٠
بنى سويف	٣٩٩	١	٣	١٢	٩	٢٤	١٨	٤٦٦
الفيوم	١٠٢	١٣	٥٣	٤٦	١٩	٩٨	٦٢	٣٩٣
المنيا	٣٠	٣	١٨	١٠	١٠	٩٢	٤١	٢٠٤
أسيوط	٢٥٩	٣٤	٤٣	٣٠	٢٠	٢٤٦	١٠٣	٧٣٥
سوهاج	١٩٦٨	١٩	٢٧	١٦	٤٢	٦	٥٥	٢١٣٣
قنا	٢٤٨	٣٩	٣٤٣	٣٦	٤	١٠	٣٠	٧١٠
أسوان	٥٥	٠	٢٩	٣	٩	١٠٦	٥٠	٢٥٢
البحر الأحمر	٦	*	*	٥	٣	٠	٢	١٦
مطروح	*	٤	١٠	٣	٤	٧٤	١٠	١٠٥
شمال سيناء	١٠	٣	٥	٢	٢	٤	٥	٣١
الجملة	٢٠١٠٦٩	٣٨٥٢	٦٧٤٢	٤٩٥١	٣١٦٤	٣١٢٨٥	٢٠٩٣٩	٢٧٢٠٠٢

* تعنى أقل من خمسمائة جنيه

** لا يشمل القطاع الحكومى .

قيمة المستلزمات الخدمية بالمنشآت العلاجية بالمحافظات عام ٢٠٠٢

اجمالى الجمهورية * *

القيمة بالألف جنيه

جدول رقم ٦٥

البيان / المحافظات	نفقات صيانة	نشر وإعلان ودعاية	نقل وإنتقالات عامة	تليفون وتلغراف وبريد	إيجار ومعدات ووسائل نقل	تكاليف برامج تدريبية	تكاليف خدمات ثقافية وخدمات ترفيهية	مكافآت لغير العاملين عن خدمات مؤداه	نفقات خدمة متنوعة	الجملة
القاهرة	٩٤٦٢	١١٧٣	١٨٢١	١٧٨٢	٧٣٢	٣٥١	٢١٧	٩٣٤	١١٠٦٦	٢٧٤٣٨
الأسكندرية	١٩٦٣	٨٠٩	٢١٨	٦٤٥	٥٤	١١٠	٨٨٧	١٣٥٠	٤٠٢٦	١٠٠٦٢
بورسعيد	٣٣	-	١٥٤	١٢	٩	-	-	٨	١٦٨	٣٨٤
السويس	١٩٨	٣٣	٦٠	٦٣	٣	-	٤٥٢	٤١	١٥	٨١٥
دمياط	٦٠	٦٥	١٧	٢٥	٥	٥	٣	١	-	١٨١
الدقهلية	٧	٥	١٠٦	١٥	١	-	-	٢	٥	١٤١
الشرقية	٢٦٤	١٥٩	٦٦	١٨٢	٨٦	١	١٦	١٠	٣٣	٨١٧
القليوبية	٢٢	٦	١٠	١٩	١	٣	٢	١	٥	٦٩
كفر الشيخ	١	-	-	١	-	-	-	-	١	٣
الغربية	١٢٠	٢٦	٢٣	٦٥	١٥	٣	٩	٥٠	٣٥	٣٤٦
المنوفية	٤١	١٠	٣٢	٢٤	٢	٣	٢	٣	٢	١١٩
البحيرة	٥٨	٨	٢٤	٣٢	-	-	-	١٢	١٠	١٤٤
الأسماعيلية	٩٧	٣	٨	٦	-	١	-	-	-	١١٥
الجيزة	٥٨٠٣	٢١٩٣	٤١٤	٩٥١	٣٦٤	١٤	٤٥	٢٠٧	٤٢٥٤	١٤٢٤٥
بنى سويف	١٩	٥	٢	٩	٦	١	١	٣١	١	٧٥
الفيوم	١٣٠	٧٠	٢٠	٣٣	١٤	١٨	-	٣٩	٣٧	٣٦١
المنيا	٤٦	٦	٥	١٦	٢	-	٤	٨	٤	٩١
أسيوط	٩٧	٣٤	٦٣	٤٤	٢	-	٣	٧٧	٣٠	٣٤٠
سوهاج	٩٠	٢٠	٤	٣٦	٥	-	١	٢٢١	٣	٣٧٠
قنا	٢٧	٢	١١٢	٦	٨	-	-	-	١	١٤٨
أسوان	٥١	١	٢	١٢	٢	-	-	٤	٧	٧٠
البحر الأحمر	٢	-	-	٢	-	-	-	٢	-	٦
مطروح	٥	٢	٥	٤	-	-	-	-	٤	٢٠
شمال سيناء	٣	٢	٦	١	-	-	-	-	-	١٢
الجملة	١٨٥٩٩	٤٦٣٢	٣١٢٢	٣٩٧٥	١٣٠١	٤١٠	١٦٤٢	٣٠٠١	١٩٦٩٠	٥٦٣٧٢

- تعنى أقل من خمسمائة جليه

** لا يشمل القطاع الأهلى .

قيمة المصروفات التحويلية بالمنشآت العلاجية بالمحافظات عام ٢٠٠٢

اجمالى الجمهورية **

جدول رقم ٦٦ — القيمـــة بالألف جنيه

البيان / المحافظات	رسوم وضرائب غير مباشرة	إيجارات مبانى	فوائد محلية	فوائد خارجية	مصروفات سنوات سابقة	اعانات للغير	تعويضات وغرامات	مصروفات أخرى	الجملة
القاهرة	٣٢٣٤	١٣٤٦	٦٦١	١١١٣	٢٥٩	١٩٠٥	٣٤٥٥	٥٠٣٣	١٧٠٠٦
الأسكندرية	٣٧٠٥	٨٣٩	٢٤٨	٥٠٦	١٣٧	٣٨	٦٥	١١٧١	٦٧٠٩
بورسعيد	٩	١	-	-	-	-	-	٤	١٤
السويس	٢٧	٥٣	٣	٤	٢٧	٢	٣	٧٤١	٨٦٠
دمياط	٥٧	٢	١٦	-	-	-	-	-	٧٥
الدقهلية	١٤	٩	-	-	-	-	-	٢١	٤٤
الشرقية	٧٥	٢٥٣٦	٤٣٩	٥٧٠	١٦٢	٥١	٢١	٥٢٨	٤٣٨٢
القليوبية	١٠	٧٦	-	-	-	-	-	٢	٨٨
كفر الشيخ	-	٢٥	-	-	-	-	-	-	٢٥
الغربية	١٢٢	٦٧	١١١	٦٠	٢٩	٢	٧٨	٩٨	٥٦٧
المنوفية	٣٨	٤٥	-	٧	١٧	٥	-	١١٠	٢٢٢
البحيرة	١٣	١٥	-	-	-	-	١	٣٥٨	٢٨٨
الأسماعيلية	١	٧	-	-	-	-	٥	٨٩	١٠٢
الجيزة	١١١١	٤٣٤	٧٧٠٤	٨٧	١١٤٩	٢٩٠٣	٢٦٩	١٠٦٦	١٤٧٢٣
بنى سويف	١٧	٤٥	-	-	-	١١	١	٢٤	٩٨
الفيوم	٥٤	١٠٥	-	-	٢	٦	٢٢	١٥	٢٠٤
المنيا	٧	١	٢	-	٤	-	-	٣	١٧
أسيوط	٥١	٣٥	١٣٠	-	١٣١	٣	٢	٢	٣٥٤
سوهاج	١٧	٤٥	١٤	-	٥٤	٦	-	٧	١٤٣
قنا	١	٣	-	-	-	١٠	-	٥٥٠	٥٦٤
أسوان	١٤	٣٧	-	-	-	-	-	-	٥١
البحر الأحمر	٣	-	-	-	-	٥٢	-	٤	٥٩
مطروح	١	١٢	-	-	-	-	١	٢٣	٣٧
شمال سيناء	٥	-	٣٦	-	-	-	٢	١	٤٤
الجملة	٨٥٨٦	٥٧٣٨	٩٣٦٤	٢٣٤٧	١٩٧١	٤٩٩٥	٣٩٢٥	٩٧٥٠	٤٦٦٧٦

- تعنى أقل من خمسمائة جنيه

** لا يشمل القطاع الحر.

قيمة المستلزمات السلعية بالمنشآت العلاجية بالمحافظات عام ٢٠٠٢

قطاع الأعمال العام والقطاع العام

القيمة بالألف جنيه

جدول رقم ٦٧

البيان / المحافظات	خامات	وقود وزيوت وشحومات	قطع غيار ومهمات	ادوات كتابية ومكتبية ومطبوعات	مياه	مستلزمات سلعية أخرى	قيمة الكهرباء المستهلكة	الجملة
القاهرة	٢٣٥٧٦	٣٣٠	٧١٩	٤٨٢	١٨٥	١٩٣٩	٩٥٣٩	٣٦٧٧٠
بورسعيد	*	*	١	١	١	٥	٦	١٤
السويس	١٢٧١	٣	٢٠	٢٠	٨	١٤٢٠	٤٩	٢٧٩١
الدقهلية	٢	*	*	*	*	*	*	٢
القليوبية	*	*	٦	*	*	*	*	٦
المنوفية	٣	*	٢	٣	٢	٢	٣	١٥
الأسماعيلية	*	٦	٤	١٩	٣	*	٣	٣٥
الفيوم	*	*	*	*	*	*	*	*
قنا	*	٣٨	٣٤٠	٢٩	*	*	١٥	٤٢٢
أسوان	*	*	٢٨	٢	*	*	٣	٣٣
الجملة	٢٤٨٥٢	٣٧٧	١١٢٠	٥٥٦	١٩٩	٣٣٦٦	٩٦١٨	٤٠٠٨٨

* تعنى اقل من خمسمائة جنيه

قيمة المستلزمات الخدمية بالمنشآت العلاجية بالمحافظات عام ٢٠٠٢

جدول رقم ٦٨ — قطاع الأعمال العام والقطاع العام — القيمة بالألف جنيه

البيان / المحافظات	نفقات صيانة	نشر وإعلان ودعاية	نقل وإنتقالات عامة	تليفون وتلغراف وبريد	إيجار ومعدات ووسائل نقل	تكاليف برامج تدريبية	تكاليف خدمات ثقافية وخدمات ترفيهية	مكافآت لغير العاملين عن خدمات مؤداه	نفقات خدمة متنوعة	الجملة
القاهرة	٥٢٣	٧٣	٦٢٨	١٨٤	١٢٠	٢١	١٠	٨	٧	١٥٧٤
بورسعيد	١	*	١	١	١	*	*	*	*	٤
السويس	١٢٢	*	٢	٣	*	*	٤٥١	٧	١٢	٥٩٧
الدقهلية	*	*	*	*	*	*	*	*	*	*
القليوبية	*	*	*	*	*	*	*	*	*	*
المنوفية	١	*	*	١	*	*	*	*	*	٢
الأسماعيلية	٨٦	*	٧	*	٥	*	*	*	*	٩٣
قنا	١٤	١	١٠٨	٢	*	*	*	*	١	١٢٦
أسوان	٢	*	١	٧	*	*	*	*	*	١٠
الجـــمـــلـــة	٧٤٩	٧٤	٧٤٧	١٩٨	١٢١	٢٩	٤٦١	١٥	٢٠	٢٤٠٦

* تقل أقل من خمسمائة جنيه

قيمة المصروفات التحويلية بالمنشآت العلاجية بالمحافظات عام ٢٠٠٢
قطاع الأعمال العام والقطاع العام

جدول رقم ٦٩ — القيمة بالألف جنيه

البيان / المحافظات	رسوم وضرائب غير مباشرة	إيجارات مباني	فوائد محلية	فوائد خارجية	مصروفات سنوات سابقة	اعانات للغير	تعويضات وغرامات	مصروفات أخرى	الجملة
القاهرة	٥٧٥	٢٩	١٣	٠	١٩	٠	٦٦١	٢٥٧	١٥٥٤
بورسعيد	٠	٠	٠	٠	٠	٠	٠	٠	٠
السويس	٩	٦	٠	٠	٢٧	٠	٠	٦٥٩	٦٩٢
الدقهلية	٠	١	٠	٠	٠	٠	٠	٠	١
المنوفية	١١	٠	٠	٠	٠	٠	٠	٠	١١
قنا	٠	٠	٠	٠	٠	٠	٠	٥٤٨	٥٤٨
أسوان	٠	٠	٠	٠	٠	٠	٠	٠	٠
الجملة	٥٨٦	٣٦	١٣	٠	٤٦	٠	٦٦١	١٤٦٤	٢٨٠٦

• تعنى أقل من خمسمائة جنيه

قيمة المستلزمات السلعية بالمنشآت العلاجية بالمحافظات عام ٢٠٠٢

القطاع الخاص

جدول رقم ٧٠

القيمة بالألف جنيه

البيان / المحافظات	خامات	وقود وزيوت وشحومات	قطع غيار ومهمات	ادوات كتابية ومكتبية ومطبوعات	مياه	مستلزمات سلعية أخرى	قيمة الكهرباء المستهلكة	الجملة
القاهرة	٩٩٨٢٤	١١٤٩	٣٩٦٤	٢٦٥٤	١٤٨٢	٦٤٠٣	٥٢٣٥	١٢٠٧١١
الأسكندرية	١٣٥٠٣	١٤٥٥	٣٤٢	٥٨٢	٣٩٦	١٤٧٤٩	٢٨٦٥	٣٣٨٩٢
بورسعيد	٧٤	٠	١٤	١٢	٧	٤	٢٢	١٣٣
السويس	٨٤١	٣	٤٨	٥٣	٤٠	٢٣٨	٧٢	١٢٩٥
دمياط	٨٥٣	٢٥	٣٩	٤٤	٢٠	*	٥٣	١٠٣٤
الدقهلية	٣٩	١	٥٤	٣٨	١٣	٢٤٨	٢٥	٤١٦
الشرقية	٥١١٢	٦٢	٢٠٧	٧٤	٧٦	٢١٧٣	٢٨٨	٧٩٩٢
القليوبية	١٣٦	١	١٦	١٥	٩	١١	٣٥	٢٢٣
كفر الشيخ	١	٢	٢	٣	١	٥	٣	١٧
الغربية	١١٨٣	٤٥	٦٥	٥٩	١٢٧	١٠٤١	٣١٣	٢٨٣٣
المنوفية	١١٤١	٥٩	١٨	٣٢	٢٨	١٧٢	٨٤	١٥٣٤
البحيرة	٥٣	١٥	٢٤	١٧	٢٠	٥١٩	٦٣	٧١١
الأسماعيلية	٢	١	٩	٤	٦	٨	٩	٣٩
الجيزة	٥٠٣٧٨	٥٧٨	٦٥٧	٦٧٨	٦١٧	١٦٨٨	١٨٩٤	٥٦٤٩٠
بنى سويف	٣٩٩	١	٣	١٢	٩	٢٤	١٨	٤٦٦
الفيوم	١٠٢	١٣	٥٣	٤٦	١٩	٩٧	٦٢	٣٩٢
المنيا	٣٠	٣	١٨	١٠	١٠	٩٢	٤١	٢٠٤
أسيوط	٢٥٩	٣٤	٤٣	٣٠	٢٠	٢٤٦	١٠٣	٧٣٥
سوهاج	١٩٦٨	١٩	٢٧	١٦	٤٢	٦	٥٥	٢١٣٣
قنا	٢٤٨	١	٣	٧	٤	١٠	١٥	٢٨٨
أسوان	٥٥	*	٢	١	٨	١٠٦	٤٨	٢٢٠
البحر الأحمر	٦	*	*	٥	٣	*	٢	١٦
مطروح	*	٤	١٠	٣	٤	٧٤	١٠	١٠٥
شمال سيناء	١٠	٣	٥	٢	٢	٤	٥	٣١
الجملة	١٧٦٢١٧	٣٤٧٤	٥٦٢١	٤٣٩٧	٢٩٦٣	٢٧٩١٨	١١٣٢٠	٢٣١٩١٠

* تعنى أقل من خمسمائة جنيه

قيمة المستلزمات الخدمية بالمنشآت العلاجية بالمحافظات عام ٢٠٠٢

القطاع الخاص

جدول رقم ٧١

القيمة بالألف جنيه

البيان / المحافظات	نفقات صيانة	نشر وإعلان ودعاية	نقل وإنتقالات عامة	تليفون وتلغراف وبريد	إيجار ومعدات ووسائل نقل	تكاليف برامج تدريبية	تكاليف خدمات ثقافية وخدمات ترفيهية	مكافآت لغير العاملين عن خدمات مؤداه	نفقات خدمة متنوعة	الجملة
القاهرة	٨٩٣٩	١١٠٠	١١٩٣	١٥٩٨	٦١٢	٢٣٠	٢٠٧	٩٢٥	١١٠٥٩	٢٥٨٦٣
الأسكندرية	١٩٦٣	٨٠٩	٢١٨	٦٤٥	٥٤	١١٠	٨٨٧	١٣٥٠	٤٠٢٦	١٠٠٦٢
بورسعيد	٣٢	-	١٥٣	١٠	٨	-	-	٨	١٦٨	٣٧٩
السويس	٧٦	٣٣	٩	٦٠	٣	-	١	٣٤	٣	٢١٩
دمياط	٦٠	٦٥	١٧	٢٥	٥	٥	٣	١	-	١٨١
الدقهلية	٦	٥	١٠٦	١٥	١	-	-	٢	٥	١٤٠
الشرقية	٢٦٤	١٥٩	٦٦	١٨٢	٨٦	١	١٦	١٠	٣٣	٨١٧
القليوبية	٢٢	٦	١٠	٦٩	١	٣	٢	١	٥	٦٩
كفر الشيخ	١	-	-	١	-	-	-	-	١	٣
الغربية	١٢٠	٢٦	٢٣	٦٥	١٥	٣	٩	٥٠	٣٥	٣٤٦
المنوفية	٣٩	١٠	٣٢	٢٣	٢	٣	٢	٣	٢	١١٦
البحيرة	٥٨	٨	٢٤	٣٢	-	-	-	١٤	١٠	١٤٤
الأسماعيلية	١١	٣	١	٦	-	١	-	-	-	٢٢
الجيزة	٥٨٠٣	٢١٩٣	٤١٤	٩٥١	٣٦٤	١٤	٤٥	٢٠٧	٤٢٥٤	١٤٢٤٥
بنى سويف	٩٩	٥	٢	٩	٦	١	١	٣١	١	٧٥
الفيوم	٤٣٠	٧٠	٢٠	٣٣	١٤	١٨	-	٣٩	٣٧	٣٦١
المنيا	٤٦	٦	٥	١٦	٢	-	٤	٨	٤	٩١
أسيوط	٩٧	٣٤	٦٣	٤٤	٢	-	٣	٧٧	٣٠	٣٤٠
سوهاج	٩٠	٢٠	٤	٢٦	٥	-	١	٢٢١	٣	٣٧٠
قنا	١٣	١	٣	٤	-	-	-	-	-	٢١
أسوان	٤٩	١	١	٥	-	-	-	٤	-	٦٠
البحر الأحمر	٢	-	-	٢	-	-	-	٢	-	٦
مطروح	٥	٢	٥	٤	-	-	-	-	٤	٢٠
شمال سيناء	٣	٢	٦	١	-	-	-	-	-	١٢
الجمهورية	١٧٨٤٨	٤٥٥٨	٢٣٧٥	٣٧٧٦	١١٨٠	٣٨٩	١١٨١	٢٩٨٥	١٩٦٧٠	٥٣٩٦٢

- تعنى أقل من خمسمائة جنيه

قيمة المصروفات التحويلية بالمنشآت العلاجية بالمحافظات عام ٢٠٠٢

القطاع الخاص

جدول رقم ٧٢

القيمـــة بالألف جنيه

البيان / المحافظات	رسوم وضرائب غير مباشرة	إيجارات مبانى	فوائد محلية	فوائد خارجية	مصروفات سنوات سابقة	اعانات للغير	تعويضات وغرامات	مصروفات أخرى	الجملة
القاهرة	٢٦٥٩	١٣١٧	٦٤٧	١١١٣	٢٤٠	١٩٠٥	٢٧٩٤	٤٧٧٦	١٥٤٥١
الأسكندرية	٣٧٠٥	٨٣٩	٢٤٨	٥٠٦	١٣٧	٣٨	٦٥	١١٧١	٦٧٠٩
بورسعيد	٩	١	*	-	-	-	-	٤	١٤
السويس	٢٧	٤٧	٣	٤	١	٢	٣	٨٣	١٧٠
دمياط	٥٧	٢	١٦	*	-	*	-	-	٧٥
الدقهلية	١٤	٩	*	-	-	-	-	٢١	٤٤
الشرقية	٧٥	٢٥٣٦	٤٣٩	٥٧٠	١٦٢	٥١	٢١	٥٢٨	٤٣٨٢
القليوبية	١٠	٧٦	*	*	*	*	*	٢	٨٨
كفر الشيخ	-	٢٥	*	*	*	*	*	*	٢٥
الغربية	١٢٢	٦٧	١١١	٦٠	٢٩	٢	٧٨	٩٨	٥٦٧
المنوفية	٢٧	٤٥	*	٧	١٧	٥	*	١١٠	٢١١
البحيرة	١٣	١٥	*	*	*	١	١	٢٥٨	٢٨٨
الأسماعيلية	١	٧	*	*	*	*	٥	٨٩	١٠٢
الجيزة	١١١١	٤٣٤	٧٧٠٤	٨٧	١١٤٩	٢٩٠٣	٢٦٩	١٠٦٦	١٤٧٢٣
بنى سويف	١٧	٤٥	*	*	*	١١	١	٢٤	٩٨
الفيوم	٥٤	١٠٥	*	*	٣	٦	٢٢	١٥	٢٠٤
المنيا	٧	١	٢	*	٤	*	*	٣	١٧
أسيوط	٥١	٣٥	١٣٠	*	١٣١	٣	٢	٢	٣٥٤
سوهاج	١٧	٤٥	١٤	*	٥٤	٦	*	٧	١٤٣
قنا	*	٣	*	*	*	١٠	*	٣	١٦
أسوان	١٤	٣٦	*	*	*	*	*	*	٥٠
البحر الأحمر	٣	*	*	*	*	٥٢	*	٤	٥٩
مطروح	١	١٢	*	*	*	*	١	٢٣	٣٧
شمال سيناء	٥	*	٣٦	*	*	*	٢	١	٤٤
الجملة	٧٩٩٩	٥٧٠٢	٩٣٥٠	٢٣٤٧	١٩٢٦	٤٩٩٥	٣٢٦٤	٨٢٨٨	٤٣٨٧١

* تعنى أقل من خمسمائة جنيه

حركة الأصول الثابتة بالمنشآت العلاجية بالمحافظات عام ٢٠٠٢
اجمالي الجمهورية **

جدول رقم ٧٣

القيمة بالألف جنيه

البيان / المحافظات	عدد المنشآت	صافى قيمة الأصول فى أول العام	الاضافة على الأصول فى أول العام	مباع ومستبعد من الأصول خلال العام	الاهلاك خلال العام	صافى قيمة الاصول فى آخر العام
القاهرة	٢٨٢	٤٦٤٧٥٩	١٧٠٧١	٢١٢٣	٣٩٧٣٨	٤٣٩٩٦٩
الأسكندرية	٧٠	١٦٨٦٤٩	٤٨٦٨	٦٩	٢٣٠٩٦	١٥٠٣٥٢
بورسعيد	٩	٣٥٠٠	٣	*	٢١٥	٣٢٨٨
السويس	٢٦	١٤٩٥٢	٣٧٠	٧	١٣٨٩	١٣٩٢٦
دمياط	٦	٣١٠٣	*	٤	٢٠٣	٢٨٩٦
الدقهلية	٢٤	١٠١٤٨	*	*	٣٥٤	٩٧٩٤
الشرقية	٢٠	٣٠١٠٥	١٤٣	٣٥	٢١٧٧	٢٨٠٣٦
القليوبية	١٥	١٧٥٥	٣	*	٣١٢	١٤٤٦
كفر الشيخ	٤	٧٠	*	*	٦	٦٤
الغربية	٢٧	٢١٨٠٥	٢٣٨	١	٣٣١٥	١٨٧٢٧
المنوفية	٢٤	٨٣٠٥	٣٠٠	٣	٤٨٦	٨١١٦
البحيرة	١١	٧٤٤٠	٤٥	*	٤٥٩	٧٠٢٦
الأسماعيلية	٧	٤٨٩٤	٧	*	٦٣٦	٤٢٦٥
الجيزة	٦٦	١٦١٨٥٦	٨١٤	١٠٨٨	٢٥١٣٥	١٣٦٤٤٧
بنى سويف	١٤	١٠٩٤	٤	*	١١٢	٩٨٦
الفيوم	٢٩	٩٧٨٠	١١٨	*	٧١٣	٩١٨٥
المنيا	١٣	٨٢٠٣	٤٤٨	*	٤٨٢	٨١٦٩
أسيوط	٣٥	١٣٤٠٢	*	*	٧٦٣	١٢٦٣٩
سوهاج	١٩	٤٢٢٨	٣	*	٢٢٠	٤٠١١
قنا	٨	٤٨٩٦	٨١	*	٢٨٨	٤٦٨٩
أسوان	١٠	٨٥٢	١	*	٦٩	٧٨٤
البحر الأحمر	١	١٥٥	*	*	٨١	٧٤
مطروح	٢٠	١٧٤١	*	*	١١٣	١٦٢٨
شمال سيناء	٣	١١٠٥	*	*	٥٠	١٠٥٥
الجمـــــلة	٧١٥	٩٤٦٧٩٧	٢٤٥١٧	٣٣٣٠	١٠٠٤١٢	٨٦٧٥٧٢

* تعنى اقل من خمسمائة جنيه

** لا يشمل القطاع الحكومى .

حركة الأصول الثابتة بالمنشآت العلاجية بالمحافظات عام ٢٠٠٢
قطاع الأعمال العام والقطاع العام

جدول رقم ٧٤

القيمة بالألف جنيه

البيان / المحافظات	عدد المنشآت	صافى قيمة الأصول فى أول العام	الاضافة على الأصول فى أول العام	مباع ومستبعد من الأصول خلال العام	الاهلاك خلال العام	صافى قيمة الاصول فى آخر العام
القاهرة	٧	٩١٧٨١	٨٢٤٦	١٢٦	١٤٥٧٣	٨٥٣٢٨
بورسعيد	١	٥٤٣	٠	=	١٧	٥٢٦
السويس	٢	٧٢٣١	٢٩٤	٤	٧٨٩	٦٧٣٢
الدقهلية	١	٤٧	٠	٠	٤	٤٣
القليوبية	١	٤	=	٠	١	٣
المنوفية	٢	١٤٤	٠	٠	٦	١٣٨
الأسماعيلية	١	٣٧٣١	٠	٠	٢٥٤	٣٤٧٧
قنا	١	٣٧٨٦	١٠	٠	٢٣٦	٣٥٦٠
أسوان	٣	٥٤٢	١	٠	٥٠	٤٩٣
الجمـــــلة	١٩	١٠٧٨٠٩	٨٥٩١	١٣٠	١٥٩٣٠	١٠٠٣٠٠

= تعنى أقل من خمسمائة جنيه

حركة الأصول الثابتة بالمنشآت العلاجية بالمحافظات عام ٢٠٠٢
القطاع الخاص

جدول رقم ٧٥

القيمة بالألف جنيه

البيان / المحافظات	عدد المنشآت	صافى قيمة الأصول فى أول العام	الاضافة على الأصول فى أول العام	مباع ومستبعد من الأصول خلال العام	الاهلاك خلال العام	صافى قيمة الاصول فى آخر العام
القاهرة	٢٧٥	٣٧٢٩٧٨	٨٨٢٥	١٩٩٧	٢٥١٦٥	٣٥٤٦٤١
الأسكندرية	٧٠	١٦٨٦٤٩	٤٨٦٨	٦٩	٢٣٠٩٦	١٥٠٣٥٢
بورسعيد	٨	٢٩٥٧	٣	٠	١٩٨	٢٧٦٢
السويس	٢٤	٧٧٣٠	٧٧	٣	٦٠٠	٧١٩٤
دمياط	٦	٣١٠٣	٠	٤	٢٠٣	٢٨٩٦
الدقهلية	٢٣	١٠١٠١	٠	٠	٣٤٩	٩٧٥٢
الشرقية	٢٠	٣٠١٠٥	١٤٣	٣٥	٢١٧٧	٢٨٠٣٦
القليوبية	١٤	١٧٥١	٣	٠	٣١١	١٤٤٣
كفر الشيخ	٤	٧٠	٠	٠	٦	٦٤
الغربية	٢٧	٢١٨٠٥	٢٣٨	١	٣٣١٥	١٨٧٢٧
المنوفية	٢٢	٨١٦١	٣٠٠	٣	٤٨٠	٧٩٧٨
البحيرة	١١	٧٤٤٠	٤٥	-	٤٥٩	٧٠٢٦
الأسماعيلية	٦	١١٦٤	٧	-	٣٨٢	٧٨٩
الجيزة	٦٦	١٦١٨٥٦	٨١٤	١٠٨٨	٢٥١٣٥	١٣٦٤٤٧
بنى سويف	١٤	١٠٩٤	٤	٠	١١٢	٩٨٦
الفيوم	٢٩	٩٧٨٠	١١٨	٠	٧١٣	٩١٨٥
المنيا	٢٣	٨٢٠٣	٤٤٨	٠	٤٨٢	٨١٦٩
أسيوط	٢٥	١٣٤٠٢	٠	٠	٧٦٣	١٢٦٣٩
سوهاج	١٩	٤٢٢٨	٣	٠	٢٢٠	٤٠١١
قنا	٧	١١١٠	٧١	٠	٥٣	١١٢٨
أسوان	٧	٣١٠	١	٠	١٨	٢٩٣
البحر الأحمر	١	١٥٥	٠	٠	٨١	٧٤
مطروح	٢	١٧٤١	٠	٠	١١٣	١٦٢٨
شمال سيناء	٣	١١٠٥	٠	٠	٥٠	١٠٥٥
الجمـــــلة	٦٩٦	٨٣٨٩٨٨	١٥٩٦٨	٣٢٠٠	٨٤٤٨١	٧٦٧٢٧٥

* تعنى أقل من خمسمائة جنيه

قيمة رأس المال الثابت (الأصول الثابتة) ورأس المال العامل بالمنشآت العلاجية على مستوى المحافظات عام ٢٠٠٢
إجمالى الجمهورية * *

جدول رقم ٧٦

القيمة بالألف جنيه

البيان / المحافظات	عدد المنشآت العلاجية	رأس المال الثابت (الاصول الثابتة)								رأس المال العامل			
		أراضى	مبانى وإنشاءات	آلات و معدات	وسائل نقل وانتقال	عدد وأدوات	أثاث ومعدات مكاتب	أصول اخرى	المجموع	المخزون من مستلزمات سلعية	مدينون	النقدية	المجموع
القاهرة	٢٨٢	٥٥٦٧١	١٣٨٥٧٩	١٤٦٨٣٩	١١١١٧	٢٧٦٥٢	٢١٣٤٠	٣٨٧٧٠	٤٣٩٩٦٨	١٧٣٩٦	٤٨٠١٢	٣٢٢٦١	٩٧٦٦٩
الأسكندرية	٧٠	١٠٩٣٥	٣٧٣٢٣	٧٥٩٨١	٥٣٦٠	٩٦٤٠	٧٣٦٧	٣٧٤٦	١٥٠٣٥٢	٦٩٧١	١٦١٨٢	٤٥١٤٧	٦٨٣٠٠
بورسعيد	٩	٢٤٠	١٠٦٤	٩٥٧	١٢	٢٦٤	٦٩٢	٥٨	٣٢٨٧	١٠٦	٧	١٣١	٢٤٤
السويس	٢٦	١٧٧	٥٨١٦	٥٨٠٠	٤٢	٦٥٨	٧٨٥	٦٤٩	١٣٩٢٧	٢٢٢١	١٩٩٤	٣٨٦٦	٨٠٨١
دمياط	٦	٤٩٦	٧٠١	١٣٢٥	٣٤	٢٥٢	٨٧	-	٢٨٩٥	-	-	-	-
الدقهلية	٢٤	٤٠٢٩	٣٥٢٥	٦٦٧	٤٤٩	٧٩٨	٣١٨	١٠	٩٧٩٦	١٠	-	١٤٩	١٥٩
الشرقية	٢٠	٤٢٢٩	٩٦٤٨	١٠٩٠٤	٧٤٧	٥٧٧	١٦٦٣	٢٦٧	٢٨٠٣٥	٣١٣٤	١٣٣٤	٥١١	٤٩٧٩
القليوبية	١٥	١٤٤	٤١٠	٥٢٣	١٠	٢٠٩	١٤٥	٥	١٤٤٦	٢٣	١٤	٨١	١١٨
كفر الشيخ	٤	-	١٣	١٧	-	١٤	١٩	-	٦٣	-	-	١٤	١٤
الغربية	٢٧	٣٣٤٢	٧٠٠٧	٥٤٢١	٩١١	٥٢١	٧٥١	٧٧٤	١٨٧٢٧	١٠١٩	٤٥٥	١٦٤٩	٣١٢٣
المنوفية	٢٤	١٠٣١	٣١٦٨	٢٤١٤	١٣٥	٣١٤	٥٧٣	٤٨١	٨١٩٦	٣٣١	١٦٥	١٤٠٩	١٩٠٥
البحيرة	١١	١٢٣١	٢١٧٥	١٦٥٧	١١٤	١١٨	٣٥٣	١٣٧٦	٧٠٢٤	٣١٣	١٧	٨٦	٤١٦
الأسماعيلية	٧	٢٧٢	٢٦٣	٢٥	٤٩٧	٣٠١٢	٩	١٨٧	٤٢٦٥	٣٥٠	٢٢	٣٠٢	٦٧٤
الجيزة	٦٦	١٠٤٦٤	٣٦٢٨٧	٢٨١١٧	٥٦٩٨	٤٣٤٢	٨٢٧٩	٤٣٦٦٠	١٣٦٤٤٧	٧١٩٦	١٩٥٢٣	٣٠٠٣١	٥٦٧٥٠
بنى سويف	١٩	٢٠٣	١٩٩	٢٦٢	-	٣٥	٥٦	٢٣٢	٩٨٧	٩	-	٢٢٧	٢٣٦
الفيوم	٢٩	١٦٥١	١٦٧٦	٤٧٧٣	٢٠	٢٨١	٤٧٠	٣١٤	٩١٨٥	٥٨	٢٠١	١٨٨	٤٤٧
المنيا	١٣	١٣٢٨	٣٤٩٣	٢٧٥١	٨٠	١٤١	٣٤٧	٢٨	٨١٦٨	٦٩	٣٥	٣٥	١٣٩
أسيوط	٢٥	٢٨٤٢	٣٧٨٣	٤٤٤٢	٢٠٣	٢٤٣	٤٨٧	٦٣٩	١٢٦٣٩	٢٥	٤	٥٨	٨٣
سوهاج	١٩	٥٢١	١٧٢١	١٢٠٩	٦٠	١٩٣	٣٠٧	-	٤٠١١	٣٥٢	١٧١	١٠٢	٦٢٥
قنا	٨	٦٣	٣٥٨٣	٤٨٧	١٩٣	٥٤	٣١٠	-	٤٦٨٩	٣	٢	٤٦	٥١

* تعنى أقل من خمسمائه جنيه

* * لا يشمل القطاع الحكومى.

قيمة رأس المال الثابت (الأصول الثابتة) ورأس المال العامل بالمنشآت العلاجية على مستوى المحافظات عام ٢٠٠٢
إجمالى الجمهورية **

تابع جدول رقم ٧٦

القيمة بالألف جنيه

البيان / المحافظات	عدد المنشآت العلاجية	رأس المال الثابت (الاصول الثابتة)								رأس المال العامل			
		أراضى	مبانى وإنشاءات	آلات و معدات	وسائل نقل وانتقال	عدد وأدوات	أثاث ومعدات مكاتب	أصول اخرى	المجموع	المخزون من مستلزمات سلعية	مدينون	النقدية	المجموع
أسوان	١٠	٥٠	١٠٩	٧٥	٦٤	٤٢٠	٦٨	٠	٧٨٦	٨	٠	١٩	٢٧
البحر الأحمر	١	=	٤٠	٢٥	٠	٤	٦	=	٧٥	=	=	=	٠
مطروح	٢	٦١٠	٤١٤	١٦٨	٠	٠	١٢٦	٣١١	١٦٢٩	٢٣	٠	٢٣	٤٦
شمال سيناء	٣	٢٣٠	٤٠٥	٢٥٦	٤٩	١٧	٩٧	٠	١٠٥٤	٦٥	٢٢٠	١٠	٢٩٥
الجملة	٧٢٠	٩٩٧٥٩	٢٦١٤٠١	٢٩٥٠٩٥	٢٥٧٩٥	٤٩٧٥٩	٤٤٦٥٥	٩١١٠٧	٨٦٧٥٧١	٣٩٦٨٢	٨٨٣٥٤	١١٦٣٤٥	٢٤٤٣٨١

= تعنى أقل من خمسمائه جنيه

** لا يشمل القطاع الحكومى .

قيمة رأس المال الثابت (الأصول الثابتة) ورأس المال العامل بالمنشآت العلاجية على مستوى المحافظات عام ٢٠٠٢
قطاع الأعمال العام والقطاع العام

جدول رقم ٧٧

القيمة بالألف جنيه

البيان / المحافظات	عدد المنشآت العلاجية	رأس المال الثابت (الاصول الثابتة)							رأس المال العامل			
		أراضى	مبانى وإنشاءات	آلات ومعدات	وسائل نقل وانتقال	عدد وأدوات	أثاث ومعدات مكاتب	أصول اخرى	المجموع	المخزون من مستلزمات سلعية	مدينون	النقدية	المجموع
القاهرة	٧	٤٨٠	٢٠٩٧٢	٢٦١٦٢	٣٠١٧	٩٥٧١	٢٣٤٧	٢٢٧٧٨	٨٥٣٢٧	٦٩٤٣	١٢٥٩٠	٥٦٣	٢٠٠٩٦
بورسعيد	١	٢٤٠	١٦٦	٥	-	١٠٨	٨	-	٥٢٧	-	-	٢	٢
السويس	٢	-	٢٩٤٧	٣٠٨٨	٢١	٤٥٢	٢٢٥	١	٦٧٣٤	٨٣	٧٢٦	٣٣٩٣	٤٢٠٢
الدقهلية	١	-	-	٣٢	-	٥	٧	-	٤٤	-	-	٢	٢
القليوبية	١	-	٢	-	-	-	١	=	٣	-	-	٥	٥
المنوفية	٢	٦٠	٢٣	٣٣	-	٥	١٧	-	١٣٨	٤	١٧	١١	٣٢
الأسماعيلية	١	-	١٢٠	-	٤٩٧	٢٨٥٩	-	-	٣٤٧٦	١٥٠	-	-	١٥٠
قنا	١	-	٢٩٧٥	٢٠٠	١٩٣	٤٢	١٥٠	-	٣٥٦٠	٣	-	-	٣
أسوان	٣	-	٣٠	٢	٤٧	٤٠١	١٢	-	٤٩٢	-	-	٨	٨
الجملة	١٩	٧٨٠	٢٧٢٣٥	٢٩٥٢٢	٣٧٧٥	١٣٤٤٣	٢٧٦٧	٢٢٧٧٩	١٠٠٣٠١	٧١٨٣	١٣٣٣٣	٣٩٨٤	٢٤٥٠٠

=تعنى أقل من خمسمائه جنيه

قيمة رأس المال الثابت (الأصول الثابتة) ورأس المال العامل بالمنشآت العلاجية على مستوى المحافظات عام ٢٠٠٢
القطاع الخاص

جدول رقم ٧٨

القيمة بالألف جنيه

البيان / المحافظات	عدد المنشآت العلاجية	رأس المال الثابت (الاصول الثابتة)								رأس المال العامل			
		أراضى	مبانى وإنشاءات	آلات ومعدات	وسائل نقل وانتقال	عدد وأدوات	أثاث ومعدات مكاتب	أصول اخرى	المجموع	المخزون من مستلزمات سلعية	مدينون	النقدية	المجموع
القاهرة	٢٧٥	٥٥١٩١	١١٧٦٠٧	١٢٠٦٧٧	٨١٠٠	١٨٠٨١	١٨٩٩٢	١٥٩٩٢	٣٥٤٦٤٠	١٠٤٥٤	٣٥٤٢١	٣١٦٩٩	٧٧٥٧٤
الأسكندرية	٧٠	١٠٩٣٥	٣٧٣٢٣	٧٥٩٨١	٥٣٦٠	٩٦٤٠	٧٣٦٧	٣٧٤٦	١٥٠٣٥٢	٦٩٧١	١٦١٨٢	٤٥١٤٧	٦٨٣٠٠
بورسعيد	٨	-	٨٩٨	٩٥٣	١٢	١٥٦	٦٨٥	٥٨	٢٧٦٢	١٠٦	٧	١٢٩	٢٤٢
السويس	٢٤	١٧٧	٢٨٦٩	٢٧١٣	٢٢	٢٠٦	٥٦١	٦٤٨	٧١٩٦	٢١٣٨	١٢٦٨	٤٧٣	٣٨٧٩
دمياط	٦	٤٩٦	٧٠١	١٣٢٥	٣٤	٢٥٢	٨٧	-	٢٨٩٥	-	-	-	-
الدقهلية	٢٣	٤٠٢٩	٣٥٢٥	٦٣٥	٤٤٩	٧٩٣	٣١١	١٠	٩٧٥٢	١٠	-	١٤٨	١٥٨
الشرقية	٢٠	٤٢٢٩	٩٦٤٨	١٠٩٠٤	٧٤٧	٥٧٧	١٦٦٣	٢٦٧	٢٨٠٣٥	٣١٣٤	١٣٣٤	٥١١	٤٩٧٩
القليوبية	١٤	١٤٤	٤٠٩	٥٢٣	١٠	٢٠٩	١٤٤	٥	١٤٤٤	٢٣	١٤	٧٦	١١٣
كفر الشيخ	٤	-	١٣	١٧	-	١٤	١٩	-	٦٣	-	-	١٤	١٤
الغربية	٢٧	٣٣٤٢	٧٠٠٧	٥٤٢١	٩١١	٥٢١	٧٥١	٧٧٤	١٨٧٢٧	١٠١٩	٤٥٥	١٦٤٩	٣١٢٣
المنوفية	٢٢	٩٧١	٣١٤٥	٢٣٨١	١٣٥	٣٠٩	٥٥٦	٤٨١	٧٩٧٨	٣٢٧	١٤٨	١٣٩٨	١٨٧٣
البحيرة	١١	١٢٣١	٢١٧٥	١٦٥٧	١١٤	١١٨	٣٥٣	١٣٧٦	٧٠٢٤	٣١٣	١٧	٨٦	٤١٦
الأسماعيلية	٦	٢٧٢	١٤٣	٣٥	-	١٥٣	٩	١٨٧	٧٨٩	٢٠١	٢٢	٣٠٢	٥٢٥
الجيزة	٦٦	١٠٤٦٤	٣٦٢٨٧	٢٨١١٧	٥٦٩٨	٤٣٤٢	٨٢٧٩	٤٣٢٦٠	١٣٦٤٤٧	٧١٩٦	١٩٥٢٣	٣٠٠٣١	٥٦٧٥٠
بنى سويف	١٩	٢٠٣	١٩٩	٢٦٢	-	٣٥	٥٦	٢٣٢	٩٨٧	٩	-	٢٢٧	٢٣٦
الفيوم	٢٩	١٦٥١	١٦٧٦	٤٧٧٣	٢٠	٢٨١	٤٧٠	٣١٤	٩١٨٥	٥٨	٢٠١	١٨٨	٤٤٧
المنيا	١٣	١٣٢٨	٣٤٩٣	٢٧٥١	٨٠	١٤١	٣٤٧	٢٨	٨١٦٨	٦٩	٣٥	٣٥	١٣٩
أسيوط	٢٥	٢٨٤٢	٣٧٨٣	٤٤٤٢	٢٠٣	٢٤٣	٤٨٧	٦٣٩	١٢٦٣٩	٢٥	-	٥٨	٨٣
سوهاج	١٩	٥٢١	١٧٢١	١٢٠٩	٦٠	١٩٣	٣٠٧	-	٤٠١١	٣٥٢	١٧١	١٠٢	٦٢٥
قنا	٧	٦٣	٦٠٧	٢٨٦	-	١٢	١٦١	٣	١١٢٩	-	٢	٤٦	٤٨

- تعنى أقل من خمسمائه جنيه

قيمة رأس المال الثابت (الأصول الثابتة) ورأس المال العامل بالمنشآت العلاجية على مستوى المحافظات عام ٢٠٠٢
القطاع الخاص

تابع جدول رقم ٧٨

القيمة بالألف جنيه

المحافظات / المياه	عدد المنشآت العلاجية	رأس المال الثابت (الاصول الثابتة)								رأس المال العامل			
		أراضى	مبانى وإنشاءات	آلات و معدات	وسائل نقل وانتقال	عدد وأدوات	أثاث ومعدات مكاتب	أصول اخرى	المجموع	المخزون من مستلزمات سلعية	مدينون	النقدية	المجموع
أسوان	٧	٥٠	٧٨	٧٣	١٧	١٨	٥٦	-	٢٩٢	٨	-	١١	١٩
البحر الأحمر	١	-	٤٠	٢٥	-	٤	٦	-	٧٥	-	-	-	-
مطروح	٢	٦١٠	٤١٤	١٦٨	-	-	١٢٦	٣١١	١٦٢٩	٢٣	-	٢٣	٤٦
شمال سيناء	٣	٢٣٠	٤٠٥	٢٥٦	٤٩	١٧	٩٧	-	١٠٥٤	٦٥	٢٢٠	١٠	٢٩٥
الجملة	٧٠١	٩٨٩٧٩	٢٣٤١٦٦	٢٦٥٥٧٤	٢٢٠٢١	٣٦٣١٥	٤١٨٩٠	٦٨٣٢٨	٧٦٧٢٧٣	٣٢٥٠١	٧٥٠٢٠	١١٢٣٦٣	٢١٩٨٨٤

- تعنى أقل من خمسمائه جنيه

الباب الخامس

الخدمات الصحية الوقائية والتثقيفية

الباب الخامس

الخدمات الصحية الوقائية والتثقيفية

عدد وحدات الملاريا والحمى السفراء والبلهارسيا بالمحافظات في عام ٢٠٠٢

جدول رقم (٧٩)

البيان / المحافظات	وحدات الملاريا		وحدات الحمى الصفراء	وحدات البلهارسيا	
	وحدة رئيسية (١)	وحدة فرعية (٢)		تفاتيش (١)	مجموعات (٢)
القاهرة	٣٢	٠	٠	١	٤
الاسكندرية	٠	١	١	١	٠
بورسعيد	١	١	١	١	١
السويس	٩	٢	٥	١	٢
دمياط	٤	١٥	٢	٠	٥
الدقهلية	١٦	٤٥	٠	١٦	٣٩٩
الشرقية	٠	١٣	٠	١٣	٠
القليوبية	٩	٥٩	٢	٨	٦٤
كفر الشيخ	٥	٠	٠	٣	٢٤
الغربية	٧	٢	٠	٨	١٠٧
المنوفية	٠	٤٩	٠	١٠	٧٩
البحيرة	١٦	٣١	٠	٩	١٢٨
الاسماعيلية	٧	١٨	٠	٦	٢٨
الجيزة	١٥	١	٠	٨	٥١
بنى سويف	٢	١٨	٠	١٠	٥٨
الفيوم	٤	٢	٠	٥	١٥٠
المنيا	٦	٤	٠	٠	١٠٨
أسيوط	٧	١٦	٠	١١	٥٩
سوهاج	٤	٢٠	٠	١١	١٠٥
قنا	٣	١١	٠	١١	١٠٤
أسوان	٦	٣٢	٠	٥	٧٤
مدينة الأقصر	٠	١	١	٣	٢٩
البحر الأحمر	٠	٠	٠	٠	٠
الوادى الجديد	٠	٣	٠	٠	٢
مطروح	١	٠	١	٠	٠
شمال سيناء	١	٣	٠	٠	١
جنوب سيناء	١	٦	٠	٠	٠
الجملة	١٥٦	٣٥٣	١٣	١٤١	١٥٨٢

(١) تؤدى خدماتها على مستوى المحافظة .

(٢) تؤدى خدماتها على مستوى القسم أو المركز .

عدد المعامل ومراكز نقل الدم ومراكز فحص متداولى الاغذية الحكومية بالمحافظات فى عام ٢٠٠٢ .

جدول رقم (٨٠)

البيان / المحافظات	المعامل									مراكز نقل الدم		مراكز فحص متداولى الاغذية الحكومية
	مشترك	بكتريولوجى	باثولوجى	باثولوجى اكلينيكى	تشخيص درن	تحليل مياه	ابحاث ادوية	كيمياء واغذية	كيمياء حيوية	تحليل سموم	رئيسى (١)	فرعى (٢)	جملة	
القاهرة	١	١٢	٣	٢٩	١٢	٢	٠	٢	٢	١	٣	١٠	١٣	١١
الاسكندرية	١	٣	٣	١٠	٩	١	٠	١	١	١	٣	٠	٣	٠
بورسعيد	١	١	٠	٣	٢	١	٠	١	١	١	١	٣	٤	١
السويس	١	٠	٠	٩	١	١	٠	١	١	١	١	٠	١	١
دمياط	١	٢	٠	١٠	٢	١	١	١	١	١	١	١٠	١١	٠
الدقهلية	١	١	١	١٤	١١	١	٠	١	١	١	١	١٥	١٦	٠
الشرقية	٢	١	٢	٢٣	١١	١	٠	١	١	٠	١	١٥	١٦	٠
القليوبية	١	٣	٠	١٦	٦	١	٠	١	١	٠	١	٨	٩	٠
كفر الشيخ	٢	٢	٠	١٣	٨	١	٠	١	١	٠	١	٩	١٠	٤
الغربية	٢	٢	١	١١	١٠	١	٠	١	١	١	١	٩	١٠	٠
المنوفية	١	٢	٠	٩	٩	١	٠	١	١	٠	١	٩	١٠	٠
البحيرة	١	١	٠	٢	١٣	١	١	١	١	٠	١	١٤	١٥	٠
الاسماعيلية	١	١	٠	١٥	١	١	٠	١	١	٠	١	٥	٦	١
الجيزة	٠	١٠	٤	٥	٧	١	٠	١	١	٠	١	١١	١٢	٢٠
بنى سويف	١	١	٠	٠	٦	١	٠	١	١	٠	١	٦	٧	١
الفيوم	٠	١	٠	٣	٥	١	١	١	١	٠	١	١	٥	١٠
المنيا	١	٥	٠	٠	١٠	١	٠	١	١	٠	١	٨	٩	٠
اسيوط	١	١	١	١٧	٩	١	٠	١	١	٠	١٢	٠	١٢	٠
سوهاج	١	١	٠	٨	٧٠	١	١	١	١	٠	١	١٠	١١	١
قنا	١	١	٠	٠	٧	١	٠	١	١	٠	١	١٠	١١	٠
اسوان	١	١	١	١	٣	١	٠	١	١	٠	١	٢	٣	٠
مدينة الاقصر	٠	١	٠	١	١	١	٠	١	١	٠	٠	٢	٢	٠
البحر الاحمر	١	١	٠	٤	١	١	٠	١	١	٠	١	٣	٤	٠
الوادى الجديد	١	٢	٠	٢	١	١	٠	١	١	٠	١	٢	٣	٢
مطروح	١	٢	٠	١	١	١	٠	١	١	٠	١	٤	٥	٠
شمال سيناء	١	١	٠	٤	١	١	٠	١	١	٠	١	٣	٤	٠
جنوب سيناء	١	١	٠	٦	٠	٠	٠	٠	٠	٠	١	٣	٤	٠
الجملة	٢٧	٦٠	١٦	٢٧٦	١٥٤	٢٢	٤٠	٢٧	٢٧	٧	٤٤	١٧٢	٢١٦	٥٢

(١) معامل رئيسية بالمحافظات .

(٢) معامل فرعية بالمستشفيات .

كمية اللقاحات والامصال التى انتجتها أو استوردتها الشركة القابضة للمستحضرات الحيوية *

واللقاحات عـــام ٢٠٠٩

جدول رقم (٨١)

رقم مسلسل	المستحضـــــر	الوحدة	الكميـــة
١	لقاح الكوليرا	زجاجـــة ١سم٣	٤١٠٧
٢	لقاح الكوليرا	زجاجـــة ١٠سم٣	٥٤٦١٠
٣	لقاح تيفود	زجاجـــة ٤سم٣	٧٦٤٤
٤	لقاح تيفود	زجاجـــة ١٠سم٣	١٦٥٠
٥	لقاح خليط تيفود وتيتانوس	زجاجـــة ١٠سم٣	١٦٦٢٩
٦	لقاح بى سى جى كبار (مستورد)	امبول ٢ سم٣	١٥٩١٧٠
٧	لقاح بى سى جى مركز للاورام	١٢٠ ملل	٦٨١٠
٨	لقاح ثنائى	نصف سم ٣	٢٤٢٧٠
٩	لقاح ثلاثى	نصف سم٣	٢٤٢٠١
١٠	لقاح ثنائى محلى	فيال ٥ سم ٣	٤٣٩٥٠٠
١١	لقاح ثلاثى محلى	فيال ٥ سم٣	١٠٢٠٢٦
١٢	لقاح التهاب سحائى	٢٥ جرعة	٨٥٠٦٩
١٣	لقاح الشهاب سحائى ACWY	فيال ١٠ جرعة	١٨٥٤٧٨
١٤	لقاح انفلونزا بكتيرى	فيال نصف سم	٢٢٧٥٠
١٥	لقاح شلل الاطفال (مستورد)	فيال ٢ سم٣	١٣١٧٨٣٠
١٦	لقاح شلل الاطفال (نصف مصنع)	فيال ٥ سم ٣	٧٦٠٠٠٠
١٧	لقاح شلل الاطفال (مستورد)	فيال ٥ سم٣	٤٠٩٤٠
١٨	لقاح ضد الجدرى	٢٥ جرعة	١٣٥٠٠٠
١٩	الانسولـــين	فيال ١٠ م	٣١٤٤٩٢٦
٢٠	الانسولـــين	فيال ١٠ سم	٥٣٥٠٦٠
٢١	الانسولين R	١٠٠ وحدة	٥٠٥٩٠
٢٢	لقاح التهاب كبدى	فيال ١ سم٣	١٧٧
٢٣	لقاح حمى صفراء	فيال نصف سم	١٠٠٨٥
٢٤	لقاح التهاب كبدى (B) Eng	فيال ٥ سم٣	٧٠٦٥٠
٢٥	لقاح انـفلونزا (مستورد) فيروس	فيال نصف سم	١١٩١١
٢٦	لقاح التهاب كبدى A	٥ سم ٣	٢٠١٠
٢٧	لقاح التهاب كبدى ١٤٤٠ A	فيـال	٣٠٥٥
٢٨	التهاب كبدى B ENG	فيال ١٠سم٣	٢٠١٠
٢٩	لقاح كلب مستورد	فيال نصف سم	٣٥٦٧٣٦
٣٠	لقاح كبدى كبار TVTARIX (T B)	جرعة واحدة	٣٥٠٠٠
٣١	مصل تيتانوس ١٥٠٠ وحدة	امبول ١سم	١٠٠٤٦٨٤
٣٢	مصل تيتانوس ١٥٠٠ وحدة	جرعة	١٣٨٨٣٠٢
٣٣	مصل ضد لدغ الثعبان سائل	جرعة	٦٠٠٧٥
٣٤	كرات دم حمراء فصيلة A	فيـــس ٥٠٠ سم٣	٢١٥٩٣
٣٥	كرات دم حمراء فصيلة B	كيـــس ٥٠٠ سم٣	١٤٤٦٩
٣٦	كرات دم حمراء فصيلة AB	كيـــس ٥٠٠ سم٣	٥٧٦٥
٣٧	كرات دم حمراء فصيلة O	كيـــس ٥٠٠ سم٣	١٨٣٦٨
٣٨	بلازما بشرية مجمدة فصيلة A	كيـــس ٣٠٠سم٣	٣٤٢٨
٣٩	بلازما بشرية روتينية A	كيس	٢٠١٧
٤٠	بلازما بشرية مجمدة فصيلة B	كيـــس ٣٠٠سم٣	٢٦٨٤
٤١	بلازما بشرية روتينيه B	كيس	١٦٠٩
٤٢	بلازما بشرية مجمدة فصيلة O	كيـــس ٣٠٠ سم٣	٢٩١٨
٤٣	بلازما بشرية روتينيه O	كيس	١٩٣١
٤٤	جلوبيولين مضاد للهيموفيليا	زجاجة ٣٠سم٣	٧٦٠٥
٤٥	محلول ملح طبيعى	زجاجـة ٥٠٠سم٣	٧٦٨٦
٤٦	جلوكوز ٥٠٪	زجاجـة ٥٠٠سم٣	٥٣٠٩٢
٤٧	محلول مانع للتجلط	زجاجـة ٥٠٠سم٣	٢٧٣٠٥
٤٨	محلول مانع للتجلط (المزرعة)	كيـــس ٥٠٠ سم٣	٣٤٣٤

* المصدر الشركة القابضة للمستحضرات الحيوية.

عدد مكاتب فحص الراغبين فى الزواج والخدمة الاجتماعية وتحسين البيئة بالمحافظات فى عام ٢٠٠٢

جدول رقم (٨٢)

البيان / المحافظات	مكاتب فحص الراغبين فى الزواج	مكاتب الخدمة الاجتماعية	مكاتب تحسين البيئة	الجملة
القاهرة	٣	١٢	٢٩	٤٤
الاسكندرية	٣	٠	٠	٣
بور سعيد	١	٠	٠	١
السويس	٠	٠	٠	٠
دمياط	١	٠	١	٢
الدقهلية	١	٦	١٦	٢٣
الشرقية	١	٠	٠	١
القليوبية	٠	٣	٥	٨
كفر الشيخ	٠	١	٠	١
الغربية	٠	٠	٠	٠
المنوفية	٠	٠	٨	٨
البحيرة	١	٠	٤	٤
الاسماعيلية	٣	٠	١	٢
الجيزة	٠	٠	١٨	١٨
بنى سويف	١	٠	٦	٦
الفيوم	١	٠	١٠	١١
المنيا	١	٠	٠	١
أسيوط	٠	١	١	٢
سوهاج	٠	٦	٠	٧
قنا	٠	٣٩	٥	٣٩
اسوان	٠	٠	٠	٥
مدينة الأقصر	٠	٠	١	١
البحر الاحمر	٠	٠	٠	٠
الوادى الجديد	٢	٠	٢	٤
مطروح	٠	٠	٠	٠
شمال سيناء	٠	٠	١	١
جنوب سيناء	٠	٠	٠	٠
الجملة	١٩	٧٤	١٠٢	١٩٥

عدد المدارس والمعاهد ووحدات الثقافه الصحيه بالمحافظات
فى عام ٢٠٠٢

جدول رقم (٨٣)

البيان / المحافظات	وحدات الثقافه الصحيه			المدارس والمعاهد			
	مكاتب	متاحف	الجمله	مستشفيات	التأمين الصحى	معهد فنى صحى	الجمله
القاهره	٢١	٠	٢١	١٤	٦	٠	٢٠
الاسكندريه	٩	٠	٩	٦	٣	١	١٠
بورسعيد	١	٠	١	٢	١	١	٤
السويس	١	٠	١	٢	١	٠	٣
دمياط	١	٠	١	٥	٠	٠	٥
الدقهليه	٤	٣	٧	١٣	٢	١	١٦
الشرقيه	١	١	٢	١٣	٢	١	١٦
القليوبيه	١١	٠	١١	٩	٢	١	١٢
كفر الشيخ	٢	٠	٢	٧	١	٠	٨
الغربيه	٤	١	٥	٩	٢	١	١٢
المنوفيه	١	٠	١	٨	٠	٠	٨
البحيره	١٦	١	١٧	١٢	٠	٠	١٢
الاسماعليه	٠	٠	٠	٥	٠	١	٦
الجيزه	١٨	٠	١٨	١٣	١	١	١٥
بنى سويف	٨	١	٩	٧	٠	١	٨
الفيوم	٥	١	٦	٦	١	٠	٧
المنيا	٢	٠	٢	٧	١	٠	٨
اسيوط	١٤	٣	١٧	١٠	١	١	١٢
سوهاج	١١	٠	١١	٧	٠	١	٨
قنا	١١	٠	١١	٨	٠	٠	٨
أسوان	١	١	٢	٦	٠	١	٧
مدينة الاقصر	٠	٠	٠	١	٠	٠	١
البحر الاحمر	١	٠	١	١	٠	٠	١
الوادى الجديد	٢	٠	٢	٢	٠	٠	٢
مطروح	١	٠	١	٢	٠	٠	٢
شمال سيناء	١	٠	١	٣	٠	٠	٣
جنوب سيناء	١	٠	١	١	٠	٠	١
الجملة	١٥٦	١٢	١٦٨	١٧١	٢٤	١٢	٢١٥

الباب السادس
التأمين الصحى

عدد المؤمن عليهم صحيا (المنتفعين) موزعة حسب نظام الانتفاع بالمحافظات (١)

عام ٢٠٠٢

جدول رقم (٨٥)

(الاعداد بالالف)

البيان / المحافظات	نظام التأمين الصحى قطاعات حكومى (٢) عام وخاص	نظام العلاج التأمينى قطاع حكومى (٣)	أصحاب المعاشات والأرامل	الجملة العمومية
القاهرة	٥٨٧	٣١٧	٣٣١	١٢٣٥
محافظات شمال غرب الدلتا				
الأسكندرية	٩٧١	١	٢٧١	١٢٥١
البحيرة	٨٧	١٠٧	٦٨	٣٦٢
مطروح	١٠	١٦	٢	٢٨
الجملة	١٦٥٥	٥١١	٦٨٠	٢٨٧١
منطقة وسط الدلتا				
الغربية	١٦٨	٣٣١	١١٧	٦١٦
المنوفية	٦٥	٢٢٦	٤١	٣٣٧
كفر الشيخ	٥٦	١٦٦	٣٦	٢٥٦
الجملة	٢٨٩	٧٢١	١٩١	١٢٠٩
محافظات القناة وشرق القناة				
القليوبية	١٢٣	١٤٩	١١٢	٣٨٤
الشرقية	١٤٢	٢٧٥	٥٧	٤٧٤
الدقهلية	٧٧	٣١٧	٧٧	٤٧١
دمياط	٢٦	٩٩	١٦	١٤١
بور سعيد	٣٨	٩٢	٢٨	١٥٨
الاسماعيلية	٣٣	٦٣	٢٤	١٢٠
السويس	٢٠	٣٤	١٩	٧٣
شمال سيناء	٦	٢٧	٢	٣٥
جنوب سيناء	٢٥	—	—	٢٥
الجملة	٤١٠	١٠٥٦	٣٣٥	١٨٨١
منطقة الجيزة وشمال الوجه القبلى				
الجيزة	٣٦٦	٢٠٣	١٣٣	٧٠٢
الفيوم	٣٣	١١٦	٢٧	١٧٦
بنى سويف	٣٥	١٠٠	٢٥	١٦٠
المنيا	٥٦	١٨١	٤٧	٢٨٤
الجملة	٤٩٠	٦٠٠	٢٣٢	١٣٢٢
منطقة أسيوط وجنوب الوجة القبلى				
الوادى الجديد	٥	٣١	٤	٤٠
أسيوط	٥٠	١٨٩	٤٤	٢٨٣
سوهاج	٣٩	٢٠١	٣١	٢٦٨
قنا	٢٣	١٠٦	٣٧	١٦٦
مدينة الاقصر	١٨	٦٣	١٦	٩٧
البحر الأحمر	٣١	١٩	٦	٥٦
أسوان	٣٧	١٠٠	٣٢	١٦٩
الجملة	٢٠٠	٧٠٩	١٧٠	١٠٧٩
الجملة العمومية	٣١٢٤	٣٦٣٠	١٦١٦	٨٣٧٠

(١) رتبت المحافظات حسب تبعيتها من ناحية الاشراف لأحد فروع التأمين الصحى .

(٢) نظام التأمين يحكمه القانون رقم ٧٩ لسنة ١٩٧٥ المعدل بالقانون رقم ٢٥ لسنة ١٩٧٧ ولا يتضمن عدد المنتفعين من أصحاب المعاشات .

(٣) نظام العلاج التأمينى يحكمه القانون رقم ٣٢ لسنة ١٩٧٥ ولا يتضمن عدد المنتفعين من أصحاب المعاشات .

تطور عدد المؤمن عليهم صحيا من عام ١٩٨٥
حتى عام ٢٠٠٢/٢٠٠٣

جدول رقم (٨٦)

البيان / السنة	عدد المؤمن عليهم صحيا (بالالف)	نسبة الزيادة عن السنة السابقة ٪
١٩٨٥	٣٢٢٥	٥
١٩٨٦	٣٣٨٨	٥
١٩٨٧	٣٦٢٩	٧
١٩٨٨	٣٩٦٧	٩
١٩٩٠/٨٩	٤٣٥٩	١٠
١٩٩١/٩٠	٤٦٠٦	٦
١٩٩٢/٩١	٤٨٩٥	٦
١٩٩٣/٩٢	٥١١٦	٥
١٩٩٤/٩٣	٥٥٠٨	٨
١٩٩٥/٩٤	٥٨٥١	٦
١٩٩٦/٩٥	٦٢٢١	٦
١٩٩٧/٩٦	٦٥٢٠	٥
١٩٩٨/٩٧	٦٨٤٣	٥
١٩٩٩/٩٨	٧١٩٣	٥
٢٠٠٠/٩٩	٧٥٥٨	٥
٢٠٠١/٢٠٠٠	٨٠٣٤	٦,٣
٢٠٠٢/٢٠٠١	٨٣٧٠	٤,٠

عدد المنشآت العلاجية التى تخدم نظام التأمين الصحى وعدد الاسرتبها
موزعة حسب نوع المنشأة والمحافظات عـــام ٢٠٠٢

جدول رقم (٨٤)

البيان / نوع المنشأة	مستشفيات عامة ومركزيـــة	عيادات شاملة	مراكـــز		الجملة العمومية
			عيادات مجمعة	اصابات عمـل	
عدد المنشآت العلاجية	٤٠	٢١٦٠	١١٧	٦١	٤٣٧٠
عدد الاســرة	٨٧٣٠	—	—	—	٨٧٣٠

البيـــان / المحافظات	عدد المنشآت العلاجية	عدد الاســرة
القاهرة	٤٤	١٩٤١
الاسكندرية	٣٢	١٨٢٩
بورسعيد	٥	٢٢١
السويس	١٠	٢٥٠١
دمياط	١٤	١٤٠
الدقهلية	٤٠	٣٨٠
الشرقية	٣٠	٤٣٣
القليوبية	٢٢	٤٨٤
كفر الشيخ	١٤	٤٧٠
الغربية	١٧	٤٨٠
المنوفية	١٦	١٨٠
البحيرة	٢٣	١١٢
الاسماعيلية	٩	٥٥
الجيزة	٤٠	٥١٩
بنى سويف	١٨	١٥٤
الفيوم	١٠	٢٢٥
المنيا	١٣	٢١٠
اسيوط	١٧	٣٨١
سوهاج	١٦	٩٢
قنا	١٠	—
اسوان	١٠	٢٠٠
مدينة الاقصر	٥	—
البحر الاحمر	٥	—
الوادى الجديد	٣	—
مطروح	٧	—
شمال سيناء	٥	—
جنوب سيناء	٢	—
الجملة	٤٣٧	٨٧٣٠

صدر عن الجهاز المركزي للتعبئة العامة والإحصاء

طريق صلاح سالم

مدينة نصر ـ القاهرة

طبع في جمهورية مصر العربية

مطابع الجهاز


التعبئة العامة والإحصاء