



جمهورية مصر العربية  
الجهاز المركزي للتعبئة العامة والإحصاء

## النشرة السنوية

للمصريين الذين حصلوا على موافقة للهجرة بالخارج  
والمصريين الحاصلين على جنسية أخرى عام ٢٠١٥



الجهاز المركزي للتعبئة العامة والإحصاء

مدينة نصر - ش صلاح سالم - القاهرة - مصر

تليفون: (+202)24023031 - صندوق بريد: 2086 - فاكس: (+202) 24024099

الموقع الإلكتروني: [www.capmas.gov.eg](http://www.capmas.gov.eg)

البريد الإلكتروني: [pres\\_capmas@capmas.gov.eg](mailto:pres_capmas@capmas.gov.eg)



إصدار يونيه ٢٠١٦

مرجع رقم ٧١ - ١٢٢٣١ - ٢٠١٥

طبع بمطبعة الجهاز المركزي  
للتعبئة العامة والإحصاء



جمهورية مصر العربية

الجهاز المركزي للتعبئة العامة والإحصاء

**النشرة السنوية  
للمصريين الذين حصلوا على موافقة للهجرة بالخارج  
والمصريين الحاصلين على جنسية اخرى عام ٢٠١٥**

عند إعادة نشر أو اقتباس أي مادة من هذا  
الإصدار يرجى الإشارة إلى المصدر وهو  
الجهاز المركزي للتعبئة العامة والإحصاء

يونيو ٢٠١٦

<http://www.capmas.gov.eg>

مرجع رقم ٧١ - ١٢٢٣١ - ٢٠١٥

## تقديم

تسعى الدولة إلى رعاية المصريين في الخارج ، لذا تعمل بكافة الوسائل على تدعيم صلتهم بمصر وإتخاذ ما يلزم من إجراءات وقرارات ضرورية لتحقيق هذه الرعاية وتحديد الوسائل التي تكفلها، منها إقامة وتنظيم المؤتمرات والندوات في الداخل والخارج لبحث مشاكل المهاجرين وإيجاد الحلول لها وإطلاعهم على شئون وطنهم وقضاياهم القومية في شتى المجالات وكذلك تسعى إلى تدعيم الروابط التراثية بين المهاجرين والعمل على نشرها بين أجيالهم الجديدة.

يهتم الجهاز المركزي للتعبئة العامة والإحصاء بإصدار " النشرة السنوية للمصريين الذين حصلوا على موافقة للهجرة بالخارج والمصريين الحاصلين على جنسية أخرى عام ٢٠١٥ " التي تتناول تطور أعداد المهاجرين بصفة شرعية والذين إكتسبوا صفة المهاجر بالخارج وخصائصهم المختلفة ، بالإضافة إلى حصر الذين إكتسبوا جنسية دولة أجنبية .

يقدم الجهاز هذه النشرة للباحثين والمهتمين بشئون الهجرة آملاً أن تحقق الفائدة المرجوه منها.

والله ولى التوفيق ...

**لواء / أبو بكر الجندي**

**رئيس الجهاز المركزي للتعبئة العامة والإحصاء**

## الفهرس

رقم الصفحة	اسم الجدول	رقم الجدول
1	مقدمة الإحصائية	
3	المؤشرات العامة .	
5	خريطة لإجمالي أعداد المهاجرين المصريين الذين حصلوا على موافقة للهجرة بالخارج لعام 2015	
6	الجداول الإحصائية .	
<b>الفصل الأول</b>		
<b>تطور أعداد المهاجرين والذين إكتسبوا صفة المهاجر الحاصلين على موافقة للهجرة بالخارج</b>		
<b>خلال الفترة (2011 – 2015)</b>		
8	تطور أعداد المهاجرين والذين إكتسبوا صفة المهاجر طبقاً لنوع المهاجر وصفة المهاجر .	1
9	تطور أعداد المهاجرين والذين إكتسبوا صفة المهاجر طبقاً لدولة المهجر .	2
10	تطور أعداد المهاجرين والذين إكتسبوا صفة المهاجر طبقاً للحالة التعليمية قبل الهجرة .	3
11	تطور أعداد المهاجرين والذين إكتسبوا صفة المهاجر أصحاب المؤهلات العلمية قبل الهجرة .	4
12	تطور أعداد المهاجرين والذين إكتسبوا صفة المهاجر أصحاب المؤهلات العلمية طبقاً للمجموعات العلمية الرئيسية .	5
13	تطور أعداد المهاجرين والذين إكتسبوا صفة المهاجر الحاصلين على موافقة للهجرة بالخارج أصحاب المؤهلات العلمية المقيمين بأهم دول المهجر .	6
<b>الفصل الثاني</b>		
<b>إجمالي أعداد المهاجرين والذين إكتسبوا صفة المهاجر عام 2015</b>		
15	طبقاً لدولة المهجر ونوع المهاجر وصفة المهاجر .	7
16	طبقاً لدولة المهجر ونوع المهاجر والنوع .	8
17	طبقاً لدولة المهجر ونوع المهاجر والديانه .	9
18	طبقاً لفئات السن قبل الهجره ونوع المهاجر وصفة المهاجر .	10
19	طبقاً لفئات السن قبل الهجره ونوع المهاجر ودولة المهجر .	11
20	طبقاً للحالة الزوجية قبل الهجره ونوع المهاجر وصفة المهاجر .	12
21	طبقاً لدولة المهجر ونوع المهاجر والحالة الزوجية .	13
22	طبقاً لقطاعات العمل قبل الهجرة ونوع المهاجر وصفة المهاجر .	14
23	طبقاً لدولة المهجر ونوع المهاجر وقطاعات العمل .	15
24	طبقاً لاقسام المهن الرئيسييه قبل الهجرة ونوع المهاجر وصفة المهاجر .	16
25	طبقاً لاقسام المهن الرئيسييه قبل الهجرة ونوع المهاجر ودولة المهجر .	17

( تابع ) الفهرس

رقم الصفحة	اسم الجدول	رقم الجدول
26	طبقاً للحالة التعليمية قبل الهجرة ونوع المهاجر وصفة المهاجر.	18
27	طبقاً للحالة التعليمية قبل الهجرة ونوع المهاجر ودولة المهجر.	19
28	أصحاب المؤهلات العلمية طبقاً للمؤهل قبل الهجرة ونوع المهاجر وصفة المهاجر.	20
29	أصحاب المؤهلات العلمية طبقاً للمؤهل قبل الهجرة ونوع المهاجر ودولة المهجر.	21
<b>الفصل الثالث</b>		
<b>إجمالي أعداد المهاجرين الذين اكتسبوا جنسيات أجنبية عام 2015</b>		
31	تطور أعداد المصريين الذين اكتسبوا جنسيات أجنبية خلال الفترة (2011-2015).	22
31	طبقاً لمجموعات الدول ونوع إذن التجنس.	23
32	طبقاً لمجموعة الدول الأوروبية ونوع إذن التجنس.	24
32	طبقاً لمجموع الدول الأمريكية ونوع إذن لتجنيس.	25
33	طبقاً لمجموعة الدول العربية ونوع إذن التجنس .	26
33	طبقاً لمجموعة الدول الأقيانوسية ونوع إذن التجنس .	27
34	طبقاً لمجموعة الدول الآسيوية (غير العربية ) ونوع إذن التجنس.	28
34	طبقاً لمجموعة الدول الأفريقية (غير العربية ) ونوع إذن التجنس .	29
35	طبقاً لفئات السن ونوع إذن التجنس .	30
36	طبقاً لمجموعات الدول وفئات السن .	31

## مقدمة الإحصائية

### أولاً: أهداف الإحصائية :

تهدف الإحصائية إلى التعرف على حجم وخصائص المصريين الذين حصلوا على موافقة للهجرة الشرعية ومعرفة تطور هجرة المصريين من ذوى التخصصات المختلفة والكفاءات العلمية خلال الفترة ( ٢٠١١ . ٢٠١٥ ) والتعرف على حجم وخصائص المهاجرين عام ٢٠١٥ . كما تهدف الإحصائية التعرف على حجم وخصائص المصريين الذين إكتسبوا جنسية دولة أجنبية خلال الفترة ( ٢٠١١ . ٢٠١٥ ) والتعرف على الجنسيات الأخرى التى حصل عليها المصريين خلال عام ٢٠١٥ .

### ثانياً : مصادر البيانات :

تعتمد الإحصائية على البيانات الخاصة بالمهاجرين والذين اكتسبوا صفة المهاجر وهم بالخارج على الإستمارتين ٣٤٨ ، ٣٤٩ أ.م.خ التى ترد من مصلحة الجوازات والهجرة والجنسية بوزارة الداخلية.

### ثالثاً : دورية الإحصائية :

تصدر الإحصائية بصفة دورية من عام ١٩٦٨ تحت مسمى الهجرة الدائمة للمصريين وقد تم تغيير مسمى النشرة إلى (المصريون الذين حصلوا على موافقة للهجرة بالخارج ) بداية من نشرة عام ٢٠١٠ ، وتم تغييره عام ٢٠١٥ إلى " المصريين الذين حصلوا على موافقة للهجرة بالخارج والمصريين الحاصلين على جنسية أخرى عام ٢٠١٥ ليعبر عن محتوى النشرة

### رابعاً : شمول الإحصائية :

تشمل الإحصائية المهاجرين الذين غادروا البلاد من خلال القنوات الشرعية وكذلك من هم بالخارج وتقدموا بطلب إعتبارهم مهاجرين والمصريين الحاصلين على جنسيات أخرى.

### خامساً: التعاريف المستخدمة :

#### ١ . المهاجرون:

هم الذين غادروا البلاد حاصلين على ترخيص هجرة من خلال القنوات الشرعية وفقاً لقانون الهجرة ورعاية المصريين فى الخارج رقم ١١١ لسنة ١٩٨٣ ( مادة ٨ ) " يعتبر مهاجراً هجرة دائمة كل مصرى جعل إقامته العادية بصفة دائمة فى خارج البلاد بأن اكتسب جنسية دولة أجنبية أو حصل على إذن بالإقامة الدائمة فيها أو أقام بها مدة لا تقل عن عشر سنوات ، أو حصل على إذن بالمهجرة من احدى دول المهجر التى تحدد بقرار من الوزير المختص بشئون الهجرة " .

#### ٢ . المهاجر الأصلي :

هو الفرد الذى تقدم للجهات المعنية بطلب ترخيص للهجرة خارج البلاد موضحاً به رغبته فى إصطحاب أفراد أسرته.

### ٣ . المهاجرون الذين إكتسبوا صفة المهاجر :

هم الذين غادروا البلاد دون ترخيص هجرة ثم إكتسبوا صفة المهاجر فى بلد المهجر .

### ٤ . المرافق :

هو الفرد الذى حصل على ترخيص للهجرة خارج البلاد تابعاً للمهاجر الأسمى .

### ٥ . اكتساب جنسية دولة أجنبية :

يعتبر مهاجراً هجرة دائمة كل مصرى جعل إقامته العادية بصفة دائمة خارج البلاد بأن اكتسب جنسية دولة أجنبية مع إحتفاظه بالجنسية المصرية ويثبت هذا الحق لزوجته وأولاده القصر المهاجرين معه أو عدم الإحتفاظ بالجنسية المصرية .

### ٦ . المجموعات العلمية الرئيسية:

#### أ . العلوم الطبية :

تشمل مؤهلات ( الطب البشرى . طب الأسنان . الصيدلة . الطب البيطرى . التمريض . العلاج الطبيعى ) .

#### ب . العلوم الهندسية :

تشمل الحاصلين على بكالوريوس هندسة

#### ج . العلوم الزراعية:

تشمل الحاصلين على بكالوريوس الزراعة

#### د . العلوم الأساسية :

تشمل الحاصلين على بكالوريوس العلوم .

#### هـ . العلوم الإنسانية:

تشمل الحاصلين على مؤهلات عليا بخلاف ما ذكر ( تجارة - حقوق - تربية - آداب ٠٠٠ الخ ) .

### سادساً - طرق إتاحة البيانات :

ورقى - C.D - موقع إلكترونى

#### ملحوظة

معدل التغير السنوى = بيان السنة الحالية - بيان السنة السابقة / بيان السنة السابقة × ١٠٠ %

يوجد فروق طفيفة فى النسب نتيجة التقريب الآلى .

( ) النسبة بالسالب

(-) القيمة تساوى صفر .

## المؤشرات العامة

أولاً : تطور أعداد المهاجرين والذين إكتسبوا صفة المهاجر خلال الفترة (٢٠١١.٢٠١٥):

تبين انخفاض أعداد المهاجرين و الذين إكتسبوا صفة المهاجر خلال تلك الفترة ماعدا عام ٢٠١٤ ، حيث بلغ إجمالي عدد المهاجرين والذين إكتسبوا صفة المهاجر ٤٠٩ مهاجراً عام ٢٠١٥ (منهم ١٢٧ مهاجراً و ٢٨٢ مهاجراً إكتسبوا صفة المهاجر) مقابل ٥٠٥ مهاجراً عام ٢٠١٤ بنسبة انخفاض قدرها ١٩٪ .

ثانياً : إجمالي أعداد المهاجرين والذين إكتسبوا صفة المهاجر عام ٢٠١٥ :

- بلغ إجمالي عدد المهاجرين والذين إكتسبوا صفة المهاجر ٤٠٩ مهاجراً عام ٢٠١٥ منهم ٣٦٩ مهاجراً أصلي بنسبة ٩٠,٢ ٪ ، ٤٠ مرافق بنسبة ٩,٨٪ من الإجمالي.
- تأتي إيطاليا في المرتبة الأولى من حيث عدد المهاجرين والذين إكتسبوا صفة المهاجر حيث بلغ ١٥٥ مهاجراً بنسبة ٣٧,٩ ٪ من الإجمالي تليها كندا بعدد ١٤٥ مهاجراً بنسبة ٣٥,٥ ٪ ، ثم الولايات المتحدة بعدد ٧٩ مهاجراً بنسبة ١٩,٣ ٪ من الإجمالي .
- بلغ عدد المهاجرين والذين إكتسبوا صفة المهاجر من الذكور ٣٦٨ مهاجراً بنسبة ٩٠٪ ، الإناث ٤١ مهاجرة بنسبة ١٠٪ من الإجمالي.
- بلغ عدد المهاجرين و الذين إكتسبوا صفة المهاجر من المسلمين ١٩٥ مهاجراً بنسبة ٤٧,٧ ٪ ، المسيحيين ٢١٤ مهاجراً بنسبة ٥٢,٣ ٪ من الإجمالي .
- تأتي الفئة العمرية ( ٣٥-٣٩ سنة ) في المرتبة الأولى من حيث عدد المهاجرين والذين إكتسبوا صفة المهاجر حيث بلغ ١٢٧ مهاجراً بنسبة ٣١,١ ٪ من الإجمالي .
- استحوذت فئة المتزوجين علي النصيب الاكبر من عدد المهاجرين و الذين إكتسبوا صفة المهاجر حيث بلغ ٣٢٤ مهاجراً بنسبة ٨٣,٩٪ من إجمالي المهاجرين في سن الزواج (١٨ سنة فأكثر للذكور و الإناث )
- استحوذت فئة العاملين للقطاع الخاص قبل الهجرة علي النصيب الاكبر من عدد المهاجرين والذين إكتسبوا صفة المهاجر حيث بلغ عددهم ١٩٥ مهاجر بنسبة ٤٨,٥٪ من إجمالي المهاجرين في سن العمل (٦ سنوات فأكثر).
- استحوذت فئة الافراد الذين لا يمكن تصنيفهم حسب المهنة علي النصيب الاكبر فبلغ عددهم ١٦٥ مهاجر بنسبة ٤٢,٢ ٪ من إجمالي أعداد المهاجرين و الذين إكتسبوا صفة المهاجر ( ١٥ سنة فأكثر ) حيث تشمل من يعملون بجهات اجنبية ولم يسبق لهم العمل مثل ربات البيوت و حديثي التخرج و المتفرغون للدراسة .
- يأتي الحاصلين على مؤهلات جامعية في المرتبة الأولى من حيث عدد المهاجرين والذين إكتسبوا صفة المهاجر بلغ ٢٠٨ مهاجراً بنسبة ٥٣,٣ ٪ من إجمالي المهاجرين في سن التعليم (١٠ سنوات فأكثر) .



### ثالثا : إجمالي أعداد المصريين الذين إكتسبوا جنسيات اجنبية عام ٢٠١٥ :

- بلغ عدد المصريين الذين إكتسبوا جنسيات أجنبية ٢٢٠٠ مصرى عام ٢٠١٥ مقابل ١٩٢٨ مصرى عام ٢٠١٤ بنسبة زيادة قدرها ١٤,١ ٪. منهم ١٢٢٨ مصرى حصلوا على إذن بالتجنس مع الإحتفاظ بالجنسية المصرية بنسبة قدرها ٥٥,٨ ٪ ، ٩٧٢ مصرى حصلوا على إذن بالتجنس مع عدم الإحتفاظ بالجنسية المصرية بنسبة قدرها ٤٤,٢ ٪ من الإجمالى .
- تأتى مجموعة الدول الأوروبية فى المرتبة الأولى حيث بلغ عدد المصريين الذين إكتسبوا جنسيات أجنبية ١٢٤٣ مصرى بنسبة ٥٦,٥ ٪. منهم ٣٧١ مصرى حصلوا على إذن بالتجنس مع الإحتفاظ بالجنسية المصرية بنسبة ٢٩,٨ ٪ ، ٨٧٢ مصرى حصلوا على إذن بالتجنس مع عدم الإحتفاظ بالجنسية المصرية بنسبة ٧٠,٢ ٪ من الإجمالى .
- تأتى ألمانيا فى مقدمة مجموعة الدول الأوروبية من حيث عدد المصريين الذين إكتسبوا جنسيات أجنبية حيث بلغ ٥٦٣ مصرى بنسبة ٤٥,٣ ٪. منهم ١٤ مصرى حصلوا على إذن بالتجنس مع الإحتفاظ بالجنسية المصرية بنسبة ٢,٥ ٪ ، ٥٤٩ مصرى حصلوا على إذن بالتجنس مع عدم الإحتفاظ بالجنسية المصرية بنسبة ٩٧,٥ ٪ من إجمالى مجموعة الدول الأوروبية .
- تأتى الولايات المتحدة فى مقدمة مجموعة الدول الأمريكية من حيث عدد المصريين الذين إكتسبوا جنسيات أجنبية حيث بلغ عددهم ٣٢٨ مصرى بنسبة ٦٣,١ ٪. منهم ٣١٦ مصرى حصلوا على إذن بالتجنس مع الإحتفاظ بالجنسية المصرية بنسبة ٩٦,٣ ٪. مقابل ١٢ مصرى حصلوا على إذن بالتجنس مع عدم الإحتفاظ بالجنسية المصرية بنسبة ٣,٧ ٪ من إجمالى مجموعة الدول الأمريكية .
- تأتى البحرين فى مقدمة مجموعة الدول العربية من حيث عدد المصريين الذين إكتسبوا جنسيات أجنبية حيث بلغ عددهم ١٧٩ مصرى بنسبة ٥٦,٦ ٪. منهم ١٧٨ مصرى حصلوا على إذن بالتجنس مع الإحتفاظ بالجنسية المصرية بنسبة ٩٩,٤ ٪ ، مصرى واحد فقط حصل على إذن بالتجنس مع عدم الإحتفاظ بالجنسية المصرية بنسبة قدرها ٠,٦ ٪ من مجموعة إجمالى الدول العربية .
- تأتى الفلبين فى مقدمة مجموعة الدول الآسيوية (غير العربية) من حيث عدد المصريين الذين إكتسبوا جنسيات أجنبية بعدد ٢٦ مصرى بنسبة ٥٠ ٪. منهم ٢٥ مصرى حصلوا على إذن بالتجنس مع الإحتفاظ بالجنسية المصرية بنسبة ٩٦,٢ ٪ ، مصرى واحد حصل على إذن بالتجنس مع عدم الإحتفاظ بالجنسية المصرية بنسبة ٣,٨ ٪ من مجموعة إجمالى الدول الآسيوية ( غير العربية ) .
- تأتى أستراليا فى مقدمة مجموعة الدول الإقيانوسية من حيث عدد المصريين الذين إكتسبوا جنسيات أجنبية حيث بلغ ٤٥ مصرى بنسبة ٩٣,٧ ٪. منهم ٤٤ مصرى حصلوا على إذن بالتجنس مع الإحتفاظ بالجنسية المصرية بنسبة ٩٧,٨ ٪ ، مصرى واحد فقط حصل على إذن بالتجنس مع عدم الإحتفاظ بالجنسية المصرية بنسبة ٢,٢ ٪ من مجموعة إجمالى الدول الإقيانوسية .
- تأتى جنوب أفريقيا فى مقدمة مجموعة الدول الإفريقية ( غير العربية) من حيث عدد المصريين الذين إكتسبوا جنسيات أجنبية بعدد ٨ مصرى بنسبة ٣٨,١ ٪. حصلوا جميعاً على إذن بالتجنس مع الإحتفاظ بالجنسية المصرية من مجموعة إجمالى الدول الإفريقية ( غير العربية ) .



# الجداول الإحصائية

.....

## الفصل الأول

تطور أعداد المهاجرين والذين أكتسبوا صفة المهاجر  
خلال الفترة (٢٠١١-٢٠١٥)

جدول رقم ( ١ )

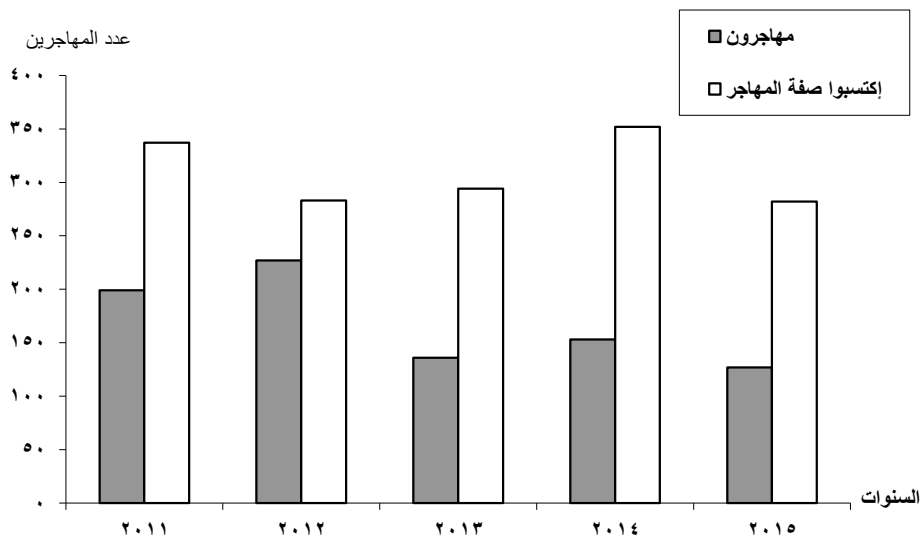
تطور أعداد المهاجرين والذين إكتسبوا صفة المهاجر طبقاً لنوع المهاجر وصفة المهاجر

خلال الفترة ( ٢٠١١ - ٢٠١٥ )

معدل التغير السنوي %	الإجمالي			الذين إكتسبوا صفة المهاجر			مهاجرون			نوع المهاجر
	الجملة	مرافق	أصلي	الجملة	مرافق	أصلي	الجملة	مرافق	أصلي	صفة المهاجر السنوات
-	٥٣٦	٨٨	٤٤٨	٣٣٧	٣٦	٣٠١	١٩٩	٥٢	١٤٧	٢٠١١
(٤,٩)	٥١٠	٨٤	٤٢٦	٢٨٣	٢١	٢٦٢	٢٢٧	٦٣	١٦٤	٢٠١٢
(١٥,٧)	٤٣٠	٤٨	٣٨٢	٢٩٤	٢١	٢٧٣	١٣٦	٢٧	١٠٩	٢٠١٣
١٧,٤	٥٠٥	٥٦	٤٤٩	٣٥٢	٢٤	٣٢٨	١٥٣	٣٢	١٢١	٢٠١٤
(١٩,٠)	٤٠٩	٤٠	٣٦٩	٢٨٢	٨	٢٧٤	١٢٧	٣٢	٩٥	٢٠١٥

تطور أعداد المهاجرين والذين إكتسبوا صفة المهاجر طبقاً لنوع المهاجر

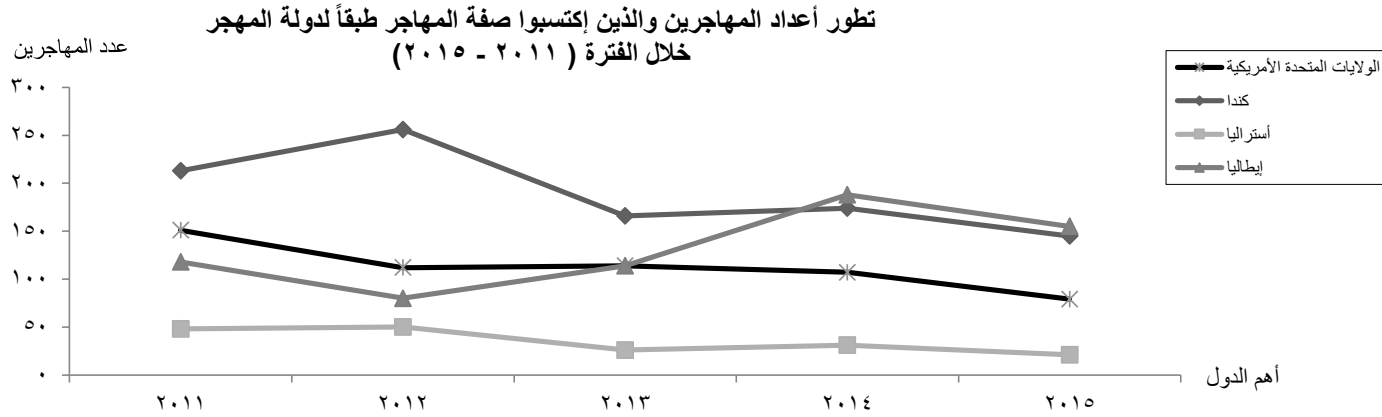
خلال الفترة ( ٢٠١١ - ٢٠١٥ )



جدول رقم ( ٢ )  
تطور أعداد المهاجرين والذين إكتسبوا صفة المهاجر طبقاً لدولة المهجر  
خلال الفترة ( ٢٠١١ - ٢٠١٥ )

					السنوات					دولة المهجر
٢٠١٥	٢٠١٤	٢٠١٣	٢٠١٢	٢٠١١	٢٠١٥	٢٠١٤	٢٠١٣	٢٠١٢	٢٠١١	
%										
١٠٠	١٠٠	١٠٠	١٠٠	١٠٠	٤٠٩	٥٠٥	٤٣٠	٥١٠	٥٣٦	الإجمالي
١٩,٣	٢١,٢	٢٦,٥	٢٢,٠	٢٨,٢	٧٩	١٠٧	١١٤	١١٢	١٥١	الولايات المتحدة الأمريكية
٣٥,٥	٣٤,٥	٣٨,٦	٥٠,٢	٣٩,٧	١٤٥	١٧٤	١٦٦	٢٥٦	٢١٣	كندا
٥,١	٦,١	٦,٠	٩,٨	٩,٠	٢١	٣١	٢٦	٥٠	٤٨	أستراليا
٣٧,٩	٣٧,٢	٢٦,٥	١٥,٧	٢٢,٠	١٥٥	١٨٨	١١٤	٨٠	١١٨	إيطاليا
٠,٢	-	٠,٧	٠,٨	-	١	-	٣	٤	-	فرنسا
٠,٢	٠,٤	٠,٧	٠,٤	٠,٢	١	٢	٣	٢	١	إنجلترا
٠,٢	٠,٢	-	-	٠,٢	١	١	-	-	١	ألمانيا
٠,٢	٠,٤	٠,٢	٠,٢	-	١	٢	١	١	-	نيوزيلاندا
١,٢	-	٠,٧	١,٠	٠,٧	٥	-	٣	٥	٤	دول أخرى <sup>(١)</sup>

(١) دول أخرى تشمل : سويسرا ، هولندا ، السويد ، قبرص ، روسيا ، رومانيا ، البرتغال ، بلغاريا ،..... الخ



جدول رقم (٣)

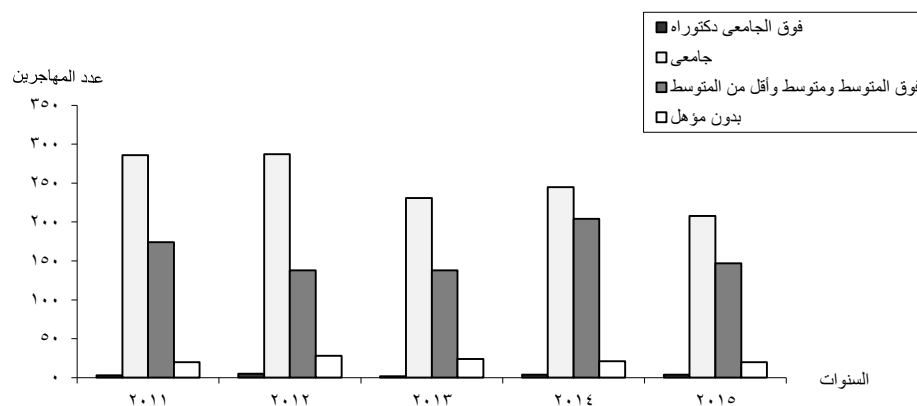
تطور أعداد المهاجرين والذين إكتسبوا صفة المهاجر طبقاً للحالة التعليمية<sup>(١)</sup>

خلال الفترة ( ٢٠١١ - ٢٠١٥ )

معدل التغير السنوي %	الإجمالي	بدون مؤهل	فوق المتوسط ومتوسط وأقل من المتوسط	جامعي	فوق الجامعي			الحالة التعليمية السنوات
					دبلوم عالي	ماجستير	دكتوراه	
-	٥٠٣	٢٠	١٧٤	٢٨٦	٧	١٣	٣	٢٠١١
٤,٠	٤٨٣	٢٨	١٣٨	٢٨٧	١٠	١٥	٥	٢٠١٢
(١٥,٣)	٤٠٩	٢٤	١٣٨	٢٣١	٦	٨	٢	٢٠١٣
١٨,٦	٤٨٥	٢١	٢٠٤	٢٤٥	٢	٩	٤	٢٠١٤
(١٩,٦)	٣٩٠	٢٠	١٤٧	٢٠٨	٥	٦	٤	٢٠١٥

(١) ١٠ سنوات فأكثر .

تطور أعداد المهاجرين والذين إكتسبوا صفة المهاجر طبقاً للحالة التعليمية  
خلال الفترة ( ٢٠١١ - ٢٠١٥ )



جدول رقم (٤)

تطور أعداد المهاجرين والذين إكتسبوا صفة المهاجر أصحاب المؤهلات العلمية<sup>(١)</sup>

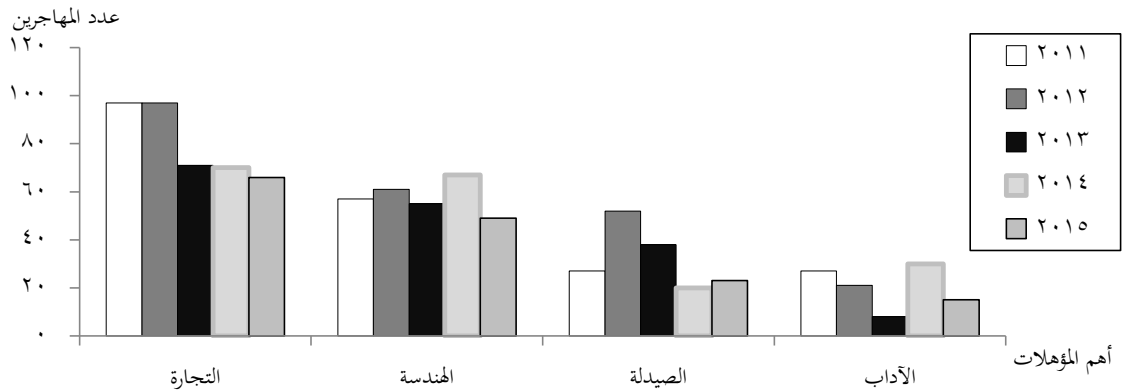
خلال الفترة (٢٠١١ - ٢٠١٥)

السنوات	%					٢٠١٥	٢٠١٤	٢٠١٣	٢٠١٢	٢٠١١
	٢٠١٥	٢٠١٤	٢٠١٣	٢٠١٢	٢٠١١					
الإجمالي العام	١٠٠	١٠٠	١٠٠	١٠٠	١٠٠	٢٢٣	٢٦٠	٢٤٧	٣١٧	٣٠٩
الطب البشري	٢,٧	٤,٢	٥,٧	٤,٧	٤,٩	٦	١١	١٤	١٥	١٥
طب الأسنان	١,٣	٠,٨	٠,٨	٠,٦	-	٣	٢	٢	٢	.
علاج طبيعي	-	-	-	٠,٣	٠,٣	-	-	-	١	١
الصيدلة	١٠,٣	٧,٧	١٥,٤	١٦,٤	٨,٧	٢٣	٢٠	٣٨	٥٢	٢٧
الطب البيطري	٤,٥	٢,٣	٢,٤	١,٩	٢,٩	١٠	٦	٦	٦	٩
الزراعة	٣,١	٣,٥	٠,٨	١,٦	١,٠	٧	٩	٢	٥	٣
العلوم	٣,٦	٣,٨	٤,٠	٢,٥	٣,٦	٨	١٠	١٠	٨	١١
الهندسة	٢٢,٠	٢٥,٨	٢٢,٣	١٩,٢	١٨,٤	٤٩	٦٧	٥٥	٦١	٥٧
التجارة	٢٩,٦	٢٦,٩	٢٨,٧	٣٠,٦	٣١,٤	٦٦	٧٠	٧١	٩٧	٩٧
الحقوق	١,٣	٣,٥	٣,٢	١,٦	٣,٢	٣	٩	٨	٥	١٠
الآداب	٦,٧	١١,٥	٣,٢	٦,٦	٨,٧	١٥	٣٠	٨	٢١	٢٧
التربية	٣,٦	٢,٧	١,٢	٣,٢	٢,٦	٨	٧	٣	١٠	٨
المؤهلات العليا الأخرى	١١,٢	٧,٣	١٢,١	١٠,٧	١٤,٢	٢٥	١٩	٣٠	٣٤	٤٤

(١) يتضمن المؤهلات الجامعية وفوق الجامعية

تطور أعداد المهاجرين والذين إكتسبوا صفة المهاجر أصحاب المؤهلات العلمية

خلال الفترة (٢٠١١ - ٢٠١٥)



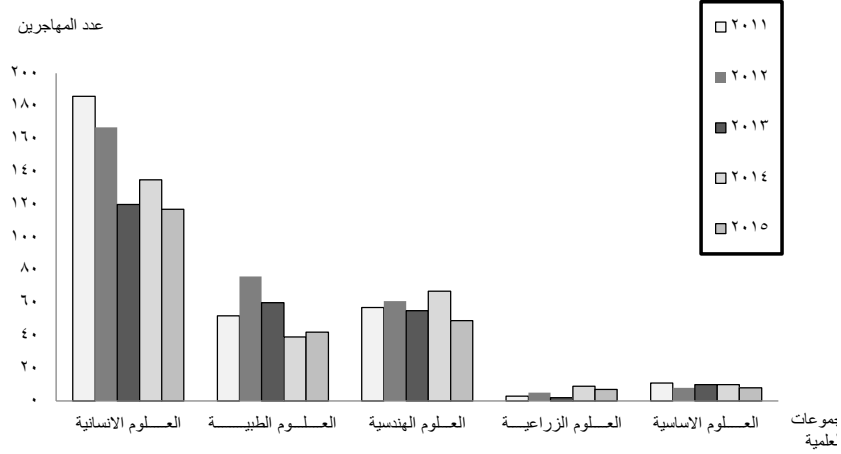


جدول رقم ( ٥ )

تطور أعداد المهاجرين والذين إكتسبوا صفة المهاجر أصحاب المؤهلات العلمية طبقاً للمجموعات العلمية الرئيسية خلال الفترة ( ٢٠١١ - ٢٠١٥ )

معدل التغير السنوي %	الإجمالي	العلوم الانسانية	العلوم الاساسية	العلوم الزراعية	العلوم الهندسية	العلوم الطبية	المجموعات العلمية / السنوات
-	٣٠٩	١٨٦	١١	٣	٥٧	٥٢	٢٠١١
٢,٦	٣١٧	١٦٧	٨	٥	٦١	٧٦	٢٠١٢
(٢٢,١)	٢٤٧	١٢٠	١٠	٢	٥٥	٦٠	٢٠١٣
٥,٣	٢٦٠	١٣٥	١٠	٩	٦٧	٣٩	٢٠١٤
(١٤,٢)	٢٢٣	١١٧	٨	٧	٤٩	٤٢	٢٠١٥

تطور أعداد المهاجرين والذين إكتسبوا صفة المهاجر أصحاب المؤهلات العلمية طبقاً للمجموعات العلمية الرئيسية خلال الفترة ( ٢٠١١ - ٢٠١٥ )



جدول رقم (٦)

تطور أعداد المهاجرين والذين إكتسبوا صفة المهاجر أصحاب المؤهلات العلمية<sup>(١)</sup>

المقيمين بأهم دول المهجر خلال الفترة (٢٠١١-٢٠١٥)

إيطاليا					كندا					الولايات المتحدة الأمريكية					دول المهجر
٢٠١٥	٢٠١٤	٢٠١٣	٢٠١٢	٢٠١١	٢٠١٥	٢٠١٤	٢٠١٣	٢٠١٢	٢٠١١	٢٠١٥	٢٠١٤	٢٠١٣	٢٠١٢	٢٠١١	السنوات
															المؤهل العلمى
الإجمالي					الإجمالي					الإجمالي					
٢٧	٣٦	١٩	٩	١٨	١١٦	١٢٣	١١٧	١٩٦	١٦٢	٥٣	٦٧	٧٩	٦٥	٨٥	
-	-	-	-	-	٥	٧	١١	١٢	١٠	١	٤	٢	٢	٥	الطب البشرى
-	-	-	-	-	١	١	٢	٢	-	٢	١	-	-	-	طب الأسنان
-	-	-	-	-	-	-	-	-	١	-	-	-	١	-	علاج طبيعى
-	-	-	١	-	١٨	١٢	٢٤	٣٧	١٧	٣	٤	٤	٥	٧	الصيدلة
-	-	-	-	-	٧	٤	٥	٦	٨	٢	١	١	-	١	الطب البيطرى
٣	٣	٢	-	-	١	٢	-	٢	١	٣	٣	-	٣	٢	الزراعة
١	-	-	-	١	٥	٥	٧	٦	٥	١	٣	٢	١	٥	العلوم
١	-	-	-	-	٢٣	٤٠	٢٧	٣٢	٣٢	١٢	١٤	٢١	٩	١٤	الهندسة
١٢	٨	٣	٤	١	٣٣	٣٢	٣٠	٥٨	٥٠	١٧	٢٤	٢٨	٢٧	٣٠	التجارة
١	٦	٢	٢	٤	١	١	١	١	٣	١	٢	٤	٢	٢	الحقوق
٤	١٣	٣	١	٥	٨	١١	٢	١٣	١٥	٢	٣	٣	٦	٥	الآداب
٢	٣	١	-	١	٣	٢	١	٨	٣	٣	١	١	١	٢	التربية
٣	٣	٨	١	٦	١١	٦	٧	١٩	١٧	٦	٧	١٣	٨	١٢	المؤهلات العليا الأخرى

(١) يتضمن المؤهلات الجامعية وفوق الجامعية .

## الفصل الثاني

**إجمالي أعداد المهاجرين والذين إكتسبوا صفة المهاجر**

**عام ٢٠١٥**

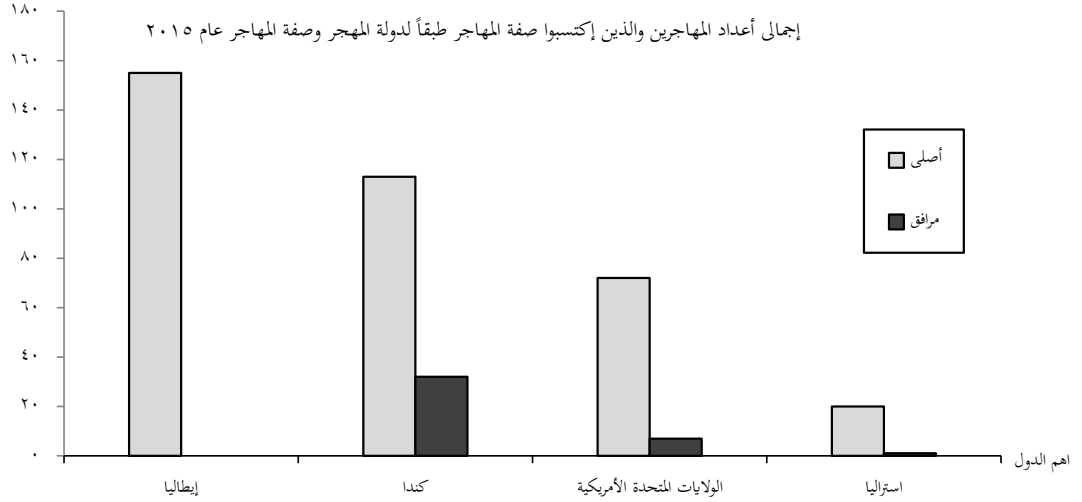
جدول رقم ( ٧ )

إجمالي أعداد المهاجرين والذين إكتسبوا صفة المهاجر طبقاً لدولة المهجر

ونوع المهاجر وصفة المهاجر عام ٢٠١٥

دولة المهجر	صفة المهاجر	مهاجرون			الذين إكتسبوا صفة المهاجر			الإجمالي		
		أصلى	مرافق	الجملة	أصلى	مرافق	الجملة	أصلى	مرافق	الجملة
الإجمالي		٩٥	٣٢	١٢٧	٢٧٤	٨	٢٨٢	٣٦٩	٤٠	٤٠٩
%		٢٣,٢	٧,٨	٣١,١	٦٧,٠	٢,٠	٦٨,٩	٩٠,٢	٩,٨	-
إيطاليا		٦	-	٦	١٤٩	-	١٤٩	١٥٥	-	١٥٥
كندا		٥٦	٢٤	٨٠	٥٧	٨	٦٥	١١٣	٣٢	١٤٥
الولايات المتحدة الأمريكية		٢٨	٧	٣٥	٤٤	-	٤٤	٧٢	٧	٧٩
استراليا		٥	١	٦	١٥	-	١٥	٢٠	١	٢١
سويسرا		-	-	-	٢	-	٢	٢	-	٢
هولندا		-	-	-	١	-	١	١	-	١
نيوزيلندا		-	-	-	١	-	١	١	-	١
فرنسا		-	-	-	١	-	١	١	-	١
رومانيا		-	-	-	١	-	١	١	-	١
ألمانيا		-	-	-	١	-	١	١	-	١
انجلترا		-	-	-	١	-	١	١	-	١
النرويج		-	-	-	١	-	١	١	-	١

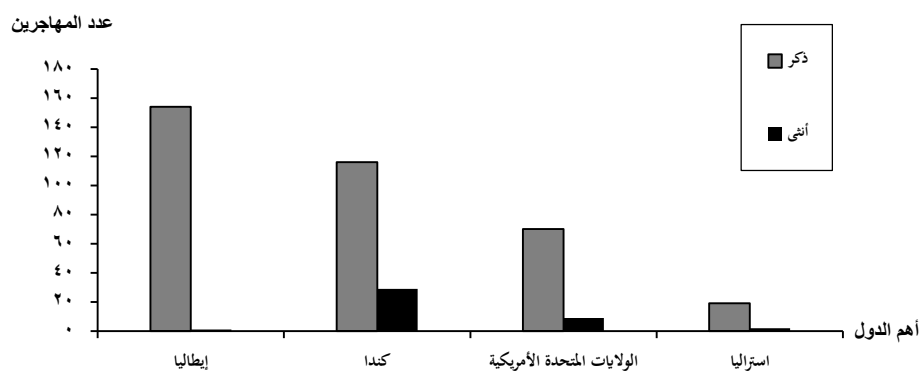
عدد المهاجرين



جدول رقم (٨)  
إجمالي أعداد المهاجرين والذين إكتسبوا صفة المهاجر طبقاً لدولة المهجر  
ونوع المهاجر والنوع عام ٢٠١٥

الإجمالي				الذين إكتسبوا صفة المهاجر			مهاجرون			نوع المهاجر
%	الجملة	أثى	ذكر	الجملة	أثى	ذكر	الجملة	أثى	ذكر	النوع دولة المهجر
١٠٠	٤٠٩	٤١	٣٦٨	٢٨٢	١٤	٢٦٨	١٢٧	٢٧	١٠٠	الإجمالي
-	-	١٠,٠	٩٠,٠	٦٨,٩	٣,٤	٦٥,٥	٣١,١	٦,٦	٢٤,٥	%
٣٧,٩	١٥٥	١	١٥٤	١٤٩	١	١٤٨	٦	-	٦	إيطاليا
٣٥,٥	١٤٥	٢٩	١١٦	٦٥	١٠	٥٥	٨٠	١٩	٦١	كندا
١٩,٣	٧٩	٩	٧٠	٤٤	٢	٤٢	٣٥	٧	٢٨	الولايات المتحدة الأمريكية
٥,١	٢١	٢	١٩	١٥	١	١٤	٦	١	٥	استراليا
٠,٥	٢	-	٢	٢	-	٢	-	-	-	سويسرا
٠,٢	١	-	١	١	-	١	-	-	-	هولندا
٠,٢	١	-	١	١	-	١	-	-	-	نيوزيلندا
٠,٢	١	-	١	١	-	١	-	-	-	فرنسا
٠,٢	١	-	١	١	-	١	-	-	-	رومانيا
٠,٢	١	-	١	١	-	١	-	-	-	المانيا
٠,٢	١	-	١	١	-	١	-	-	-	إنجلترا
٠,٢	١	-	١	٠	-	١	-	-	-	النرويج

إجمالي أعداد المهاجرين والذين إكتسبوا صفة المهاجر طبقاً لدولة المهجر والنوع عام ٢٠١٥



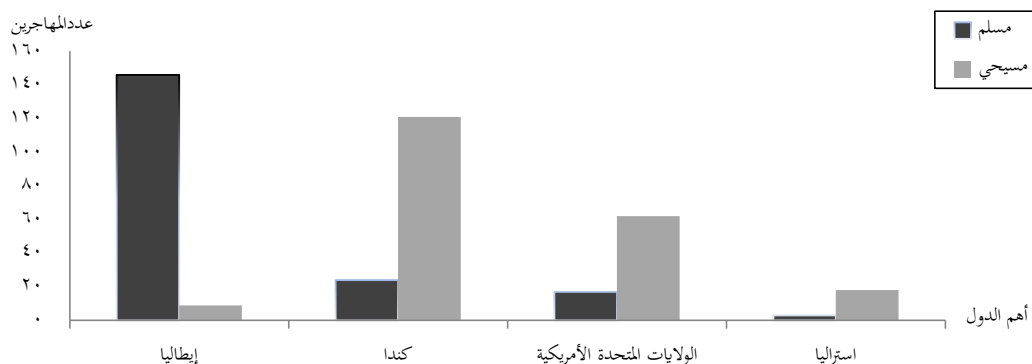
جدول رقم (٩)

إجمالي أعداد المهاجرين والذين إكتسبوا صفة المهاجر طبقاً لدولة المهجر

ونوع المهاجر والديانة عام ٢٠١٥

الإجمالي			الذين إكتسبوا صفة المهاجر			مهاجرون			نوع المهاجر	
%	الجملة	مسيحي	مسلم	الجملة	مسيحي	مسلم	الجملة	مسيحي	مسلم	الديانة
										دولة المهجر
-	٤٠٩	٢١٤	١٩٥	٢٨٢	١٠٨	١٧٤	١٢٧	١٠٦	٢١	الإجمالي
١٠٠	-	٥٢,٣	٤٧,٧	٦٨,٩	٢٦,٤	٤٢,٥	٣١,١	٢٥,٩	٥,٢	%
٣٧,٩	١٥٥	٩	١٤٦	١٤٩	٩	١٤٠	٦	-	٦	إيطاليا
٣٥,٥	١٤٥	١٢١	٢٤	٦٥	٥٠	١٥	٨٠	٧١	٩	كندا
١٩,٣	٧٩	٦٢	١٧	٤٤	٣٢	١٢	٣٥	٣٠	٥	الولايات المتحدة الأمريكية
٥,١	٢١	١٨	٣	٤	١٣	٢	٦	٥	١	استراليا
٠,٥	٢	١	١	٢	١	١	-	-	-	سويسرا
٠,٢	١	-	١	١	-	١	-	-	-	هولندا
٠,٢	١	١	-	١	١	-	-	-	-	نيوزيلندا
٠,٢	١	١	-	١	١	-	-	-	-	فرنسا
٠,٢	١	-	١	١	-	١	-	-	-	رومانيا
٠,٢	١	-	١	١	-	١	-	-	-	ألمانيا
٠,٢	١	-	١	١	-	١	-	-	-	إنجلترا
٠,٢	١	١	-	١	١	-	-	-	-	النرويج

إجمالي أعداد المهاجرين والذين إكتسبوا صفة المهاجر طبقاً للديانة ودولة المهجر عام ٢٠١٥



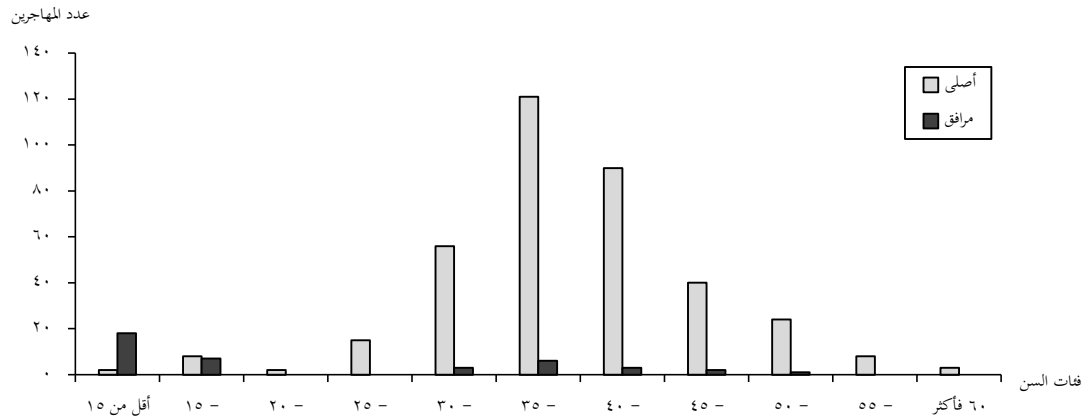
جدول رقم ( ١٠ )

إجمالي أعداد المهاجرين والذين إكتسبوا صفة المهاجر طبقاً لفئات السن

ونوع المهاجر وصفة المهاجر عام ٢٠١٥

الإجمالي			الذين إكتسبوا صفة المهاجر			مهاجرون			نوع المهاجر	
%	الجملة	مرافق	أصلى	الجملة	مرافق	أصلى	الجملة	مرافق	أصلى	صفة المهاجر
فئات السن										
-	٤٠٩	٤٠	٣٦٩	٢٨٢	٨	٢٧٤	١٢٧	٣٢	٩٥	الإجمالي
١٠٠	-	٩,٨	٩٠,٢	٦٨,٩	٢,٠	٦٧,٠	٣١,١	٧,٨	٢٣,٢	%
٤,٩	٢٠	١٨	٢	٣	١	٢	١٧	١٧	-	أقل من ١٥
٣,٧	١٥	٧	٨	٨	٣	٥	٧	٤	٣	- ١٥
٠,٥	٢	-	٢	١	-	١	١	-	١	- ٢٠
٣,٧	١٥	-	١٥	٩	-	٩	٦	-	٦	- ٢٥
١٤,٤	٥٩	٣	٥٦	٣٤	-	٣٤	٢٥	٣	٢٢	- ٣٠
٣١,١	١٢٧	٦	١٢١	٨٦	١	٨٥	٤١	٥	٣٦	- ٣٥
٢٢,٧	٩٣	٣	٩٠	٧٢	١	٧١	٢١	٢	١٩	- ٤٠
١٠,٣	٤٢	٢	٤٠	٣٤	١	٣٣	٨	١	٧	- ٤٥
٦,١	٢٥	١	٢٤	٢٤	١	٢٣	١	-	١	- ٥٠
٢,٠	٨	-	٨	٨	-	٨	-	-	-	- ٥٥
٠,٧	٣	-	٣	٣	-	٣	-	-	-	٦٠ فأكثر

إجمالي أعداد المهاجرين والذين إكتسبوا صفة المهاجر طبقاً لفئات السن وصفة المهاجر عام ٢٠١٥



جدول رقم ( ١١ )

إجمالي أعداد المهاجرين والذين إكتسبوا صفة المهاجر طبقاً لفئات السن

ونوع المهاجر ودولة المهجر عام ٢٠١٥

نوع المهاجر	مهاجرون					الذين إكتسبوا صفة المهاجر					نوع المهاجر
	إيطاليا	كندا	الولايات المتحدة الأمريكية	أستراليا	الجملة	إيطاليا	كندا	الولايات المتحدة الأمريكية	أستراليا	الجملة	
الإجمالي	٦	٨٠	٣٥	٦	١٢٧	١٤٩	٦٥	٤٤	١٥	٢٨٢	الإجمالي
%	١,٥	١٩,٦	٨,٥	١,٥	٣١,١	٣٦,٤	١٥,٨	١٠,٨	٣,٧	٦٨,٩	%
أقل من ١٥	-	١٤	٣	-	١٧	-	٣	-	-	٣	أقل من ١٥
-١٥	-	٥	٢	-	٧	١	٤	٢	-	٨	-١٥
-٢٠	-	-	١	-	١	-	-	-	-	١	-٢٠
-٢٥	-	٣	٢	١	٦	١	٤	٤	٨	٩	-٢٥
-٣٠	-	١٣	١٢	-	٢٥	٧	١٠	٨	٤	٣٤	-٣٠
-٣٥	٤	٢٧	٧	٣	٤١	٥٠	١٥	١٣	٢	٨٦	-٣٥
-٤٠	١	١٣	٦	١	٢١	٤٧	١٤	٨	١	٧٢	-٤٠
-٤٥	-	٥	٢	١	٨	٢١	٧	٥	-	٣٤	-٤٥
-٥٠	١	-	-	-	١	١٥	٦	٣	-	٢٤	-٥٠
-٥٥	-	-	-	-	-	٧	-	١	-	٨	-٥٥
٦٠ فأكثر	-	-	-	-	-	-	٢	-	-	٣	٦٠ فأكثر

(١) دول أخرى تشمل: سويسرا، هولندا، نيوزيلندا،... الخ .



جدول رقم (١٢)

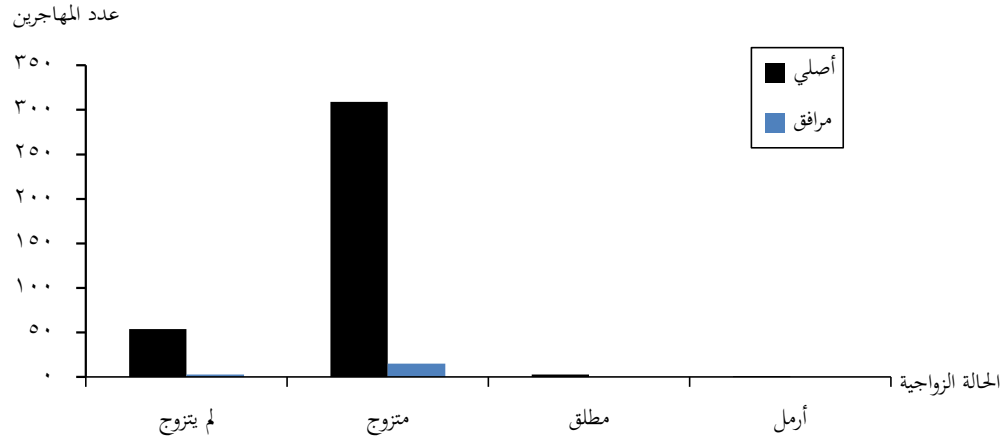
إجمالي أعداد المهاجرين والذين إكتسبوا صفة المهاجر طبقاً للحالة الزوجية<sup>(١)</sup>

ونوع المهاجر وصفة المهاجر عام ٢٠١٥

الإجمالي			الذين إكتسبوا صفة المهاجر			مهاجرون			نوع المهاجر	
%	الجملة	مرافق	أصلي	الجملة	مرافق	أصلي	الجملة	مرافق	أصلي	صفة المهاجر
										الحالة الزوجية
-	٣٨٦	١٨	٣٦٧	٢٧٨	٦	٢٧٢	١٠٨	١٣	٩٥	الإجمالي
١٠٠	-	٤,٧	٩٥,١	٧٢,٤	١,٦	٧٠,٥	٢٧,٦	٣,٤	٢٤,٦	%
١٥,٠	٥٨	٣	٥٤	٣٨	٢	٣٦	٢٠	٢	١٨	لم يتزوج
٨٣,٩	٣٢٤	١٥	٣٠٩	٢٣٨	٤	٢٣٤	٨٦	١١	٧٥	متزوج
٠,٨	٣	-	٣	٢	-	٢	١	-	١	مطلق
٠,٢	١	-	١	-	-	-	١	-	١	أرمل

(١) ١٨ سنة فأكثر للذكور والأناث.

إجمالي أعداد المهاجرين والذين إكتسبوا صفة المهاجر طبقاً للحالة الزوجية وصفة المهاجر عام ٢٠١٥



جدول رقم (١٣)

إجمالي أعداد المهاجرين والذين إكتسبوا صفة المهاجر طبقاً لدولة

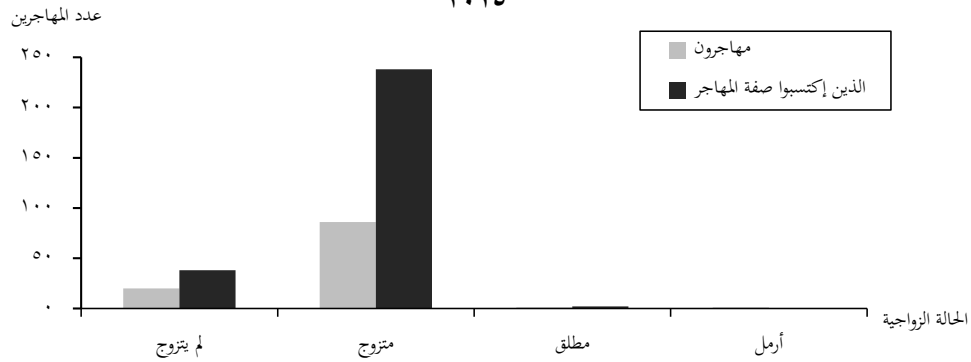
المهجر ونوع المهاجر والحالة الزوجية<sup>(١)</sup> عام ٢٠١٥

الإجمالي	الذين إكتسبوا صفة المهاجر				مهاجرون					نوع المهاجر
	الجملة	مطلق	متزوج	لم يتزوج	الجملة	أرمل	مطلق	متزوج	لم يتزوج	
الجملة %										الحالة الزوجية
٣٨٦	٢٧٨	٢	٢٣٨	٣٨	١٠٨	١	١	٨٦	٢٠	الإجمالي
١٠٠	٧٢,٠	٠,٥	٦١,٧	٩,٨	٢٨,٠	٠,٣	٠,٣	٢٢,٣	٥,٢	%
٤٠,٢	١٥٥	١٤٩	-	١٤٣	٦	١	-	٥	-	إيطاليا
٣٢,٦	١٢٦	٦١	-	٤٨	١٣	٦٥	-	٥٢	١٢	كندا
١٩,٤	٧٥	٤٤	١	٣١	١٢	٣١	-	٢٥	٦	الولايات المتحدة الأمريكية
٥,٤	٢١	١٥	-	١١	٤	٦	-	٤	٢	استراليا
٠,٥	٢	٢	-	١	١	٠	-	-	-	سويسرا
٠,٣	١	١	-	-	١	٠	-	-	-	هولندا
٠,٣	١	١	-	١	-	٠	-	-	-	نيوزيلندا
٠,٣	١	١	-	-	١	٠	-	-	-	فرنسا
٠,٣	١	١	-	١	-	٠	-	-	-	رومانيا
٠,٣	١	١	١	-	-	٠	-	-	-	ألمانيا
٠,٣	١	١	-	١	-	٠	-	-	-	إنجلترا
٠,٣	١	١	-	١	-	٠	-	-	-	النرويج

(١) ١٨ سنة فاكتر للذكور والانات.

إجمالي أعداد المهاجرين والذين إكتسبوا صفة المهاجر بالخارج طبقاً للحالة الزوجية ونوع المهاجر عام

٢٠١٥



جدول رقم (١٤)

إجمالي أعداد المهاجرين والذين إكتسبوا صفة المهاجر طبقاً لقطاعات العمل<sup>(١)</sup>

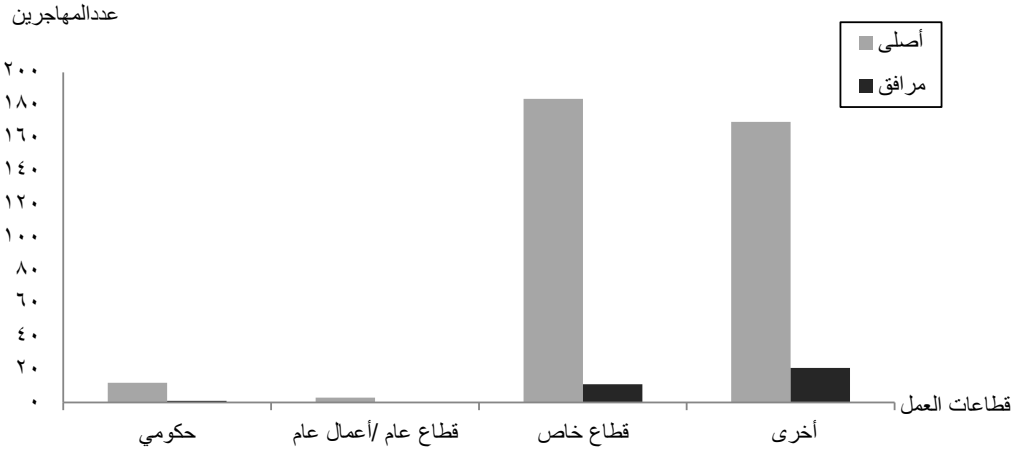
قبل الهجرة ونوع المهاجر وصفة المهاجر عام ٢٠١٥

الإجمالي			الذين إكتسبوا صفة المهاجر			مهاجرون			نوع المهاجر	
%	الجملة	مرافق	أصلي	الجملة	مرافق	أصلي	الجملة	مرافق	أصلي	صفة المهاجر إعاعات العمل
-	٤٠٢	٣٣	٣٦٩	٢٨٢	٨	٢٧٤	١٢٠	٢٥	٩٥	جمالي
١٠٠	-	٨,٢	٩١,٨	٧٠,١	٢,٠	٦٨,٢	٢٩,٩	٦,٢	٢٣,٦	
٣,٢	١٣	١	١٢	٩	-	٩	٤	١	٣	ثومي
٠,٧	٣	-	٣	٢	-	٢	١	-	١	اع عام / أعمال عام
٤٨,٥	١٩٥	١١	١٨٤	١١١	٢	١٠٩	٨٤	٩	٧٥	اع خاص
٤٧,٥	١٩١	٢١	١٧٠	١٦٠	٦	١٥٤	٣١	١٥	١٦	رى (٢)

(٦ سنوات فأكثر

( تشمل من لم يسبق لهم العمل مثل ربات البيوت وحديثي التخرج والمفرغون للدراسة .

إجمالي أعداد المهاجرين والذين إكتسبوا صفة المهاجر طبقاً لقطاعات العمل قبل الهجرة  
وصفة المهاجر عام ٢٠١٥



جدول رقم ( ١٥ )

إجمالي أعداد المهاجرين والذين إكتسبوا صفة المهاجر

طبقا لدولة المهجر ونوع المهاجر وقطاعات العمل<sup>(١)</sup> قبل الهجرة ٢٠١٥

%	الإجمالي	الذين إكتسبوا صفة المهاجر					مهاجرون					نوع المهاجر
		جملة	أخرى <sup>(٢)</sup>	قطاع خاص	قطاع عام / أعمال عام	حكومي	جملة	أخرى <sup>(٢)</sup>	قطاع خاص	قطاع عام / أعمال عام	حكومي	قطاعات العمل
-	٤٠٢	٢٨٢	١٦٠	١١١	٢	٩	١٢٠	٣١	٨٤	١	٤	الإجمالي
١٠٠	-	٧٠,١	٣٩,٨	٢٧,٦	٠,٥	٢,٢	٢٩,٩	٧,٧	٢٠,٩	٠,٢	١,٠	%
٣٨,٦	١٥٥	١٤٩	١٢٢	٢٥	-	٢	٦	٥	١	-	-	إيطاليا
٣٤,٦	١٣٩	٦٥	٢١	٤١	١	٢	٧٤	١٤	٥٧	١	٢	كندا
١٩,٤	٧٨	٤٤	١٢	٢٦	١	٥	٣٤	١٢	٢١	-	١	الولايات المتحدة الأمريكية
٥,٢	٢١	١٥	-	١٥	-	-	٦	-	٥	-	١	استراليا
٠,٥	٢	٢	٢	-	-	-	-	-	-	-	-	سويسرا
٠,٢	١	١	١	-	-	-	-	-	-	-	-	هولندا
٠,٢	١	١	-	١	-	-	-	-	-	-	-	نيوزيلندا
٠,٢	١	١	-	١	-	-	-	-	-	-	-	فرنسا
٠,٢	١	١	١	-	-	-	-	-	-	-	-	رومانيا
٠,٢	١	١	-	١	-	-	-	-	-	-	-	ألمانيا
٠,٢	١	١	١	-	-	-	-	-	-	-	-	إنجلترا
٠,٢	١	١	-	١	-	-	-	-	-	-	-	النرويج

(١) ٦ سنوات فأكثر

(٢) تشمل من لم يسبق لهم العمل مثل ربات البيوت وحديثي التخرج والمتفرغون للدراسة .

جدول رقم (١٦)

إجمالي أعداد المهاجرين والذين إكتسبوا صفة المهاجر طبقا لأقسام المهن الرئيسية قبل الهجرة<sup>(١)</sup>

ونوع المهاجر وصفة المهاجر عام ٢٠١٥

الإجمالي			الذين إكتسبوا صفة المهاجر			مهاجرون			نوع المهاجر	
%	الجملة	مرافق	أصلى	الجملة	مرافق	أصلى	الجملة	مرافق	أصلى	صفة المهاجر
-	٣٨٩	٢٢	٣٦٧	٢٧٩	٧	٢٧٢	١١٠	١٥	٩٥	الإجمالي
١٠٠	-	٥,٧	٩٤,٣	٧١,٧	١,٨	٦٩,٠	٢٨,٣	٥,٠	٢٤,٤	%
١١,٨	٤٦	١	٤٥	٢٧	١	٢٦	١٩	-	١٩	رجال التشريع وكبار المسئولين والمدبرين
٣٥,٧	١٣٩	١٠	١٢٩	٧٦	١	٧٥	٦٣	٩	٥٤	الأخصائيون ( أصحاب المهن العلمية )
١,٠	٤	-	٤	٢	-	٢	٢	-	٢	الفنيون ومساعدو الأخصائيون
١,٨	٧	-	٧	٢	-	٢	٥	-	٥	الكتبة
٢,١	٨	-	٨	٦	-	٦	٢	-	٢	العاملون في الخدمات والمحلات والأسواق
٣,١	١٢	-	١٢	١١	-	١١	١	-	١	الحرفيون ومن إليهم
٠,٥	٢	-	٢	٢	-	٢	-	-	-	عمال تشغيل المصانع
١,٥	٦	-	٦	٦	-	٦	-	-	-	عمال المهن العادية
٤٢,٤	١٦٥	١١	١٥٤	١٤٧	٥	١٤٢	١٨	٦	١٢	الافراد الذين لا يمكن تصنيفهم حسب المهن <sup>(٢)</sup>

(١) ١٥ سنة فأكثر

(٢) تشمل من لم يسبق لهم العمل مثل ربات البيوت وحديثي التخرج والمتفرغون للدراسة .

جدول رقم ( ١٧ )

إجمالي أعداد المهاجرين والذين إكتسبوا صفة المهاجر طبقاً لأقسام المهن الرئيسية<sup>(١)</sup>

قبل الهجرة ونوع المهاجر ودولة المهجر عام ٢٠١٥

%	الإجمالي	الذين إكتسبوا صفة المهاجر						مهاجرون					نوع المهاجر
		الجملة	أخرى <sup>(٢)</sup>	استراليا	الولايات المتحدة الأمريكية	كندا	إيطاليا	الجملة	استراليا	الولايات المتحدة الأمريكية	كندا	إيطاليا	
-	٣٨٩	٢٧٩	٩	١٥	٤٤	٦٢	١٤٩	١١٠	٦	٣٢	٦٦	٦	اقسام المهن الرئيسية
١٠٠	-	٧١,٧	٢,٣	٣,٩	١١,٣	١٥,٩	٣٨,٣	٢٨,٣	١,٥	٨,٢	١٧,٠	١,٥	الإجمالي
١١,٨	٤٦	٢٧	١	١	٦	١٢	٧	١٩	١	٦	١٢	-	رجال التشريع وكبار المسئولين والمدبرين
٣٥,٧	١٣٩	٧٦	٣	١٤	٢٤	٣٢	٣	٦٣	٥	١٣	٤٥	-	الأخصائيون ( أصحاب المهن العلمية )
١,٠	٤	٢	-	-	١	١	-	٢	-	٢	٠	-	الفنيون ومساعدو الأخصائيون
١,٨	٧	٢	-	-	١	-	١	٥	-	٢	٢	١	الكتيبة
٢,١	٨	٦	-	-	١	٢	٣	٢	-	٢	٠	-	العاملون في الخدمات والمحلات والأسواق
٣,١	١٢	١١	-	-	١	٠	١٠	١	-	١	-	-	الحرفيون ومن إليهم
٠,٥	٢	٢	-	-	-	-	٢	٠	-	-	-	-	عمال تشغيل المصانع
١,٥	٦	٦	-	-	-	-	٦	٠	-	-	-	-	عمال المهن العادية
٤٢,٤	١٦٥	١٤٧	٥	-	١٠	١٥	١١٧	١٨	-	٦	٧	٥	الافراد الذين لا يمكن تصنيفهم حسب المهن <sup>(٣)</sup>

(١) ١٥ سنة فأكثر .

(٢) دول أخرى تشمل: سويسرا ، هولندا ، نيوزيلندا..... الخ.

(٣) تشمل من لم يسبق لهم العمل مثل ربات البيوت والمتفرغون للدراسة وحديثي التخرج .

جدول رقم ( ١٨ )

إجمالي أعداد المهاجرين والذين إكتسبوا صفة المهاجر طبقاً للحالة التعليمية<sup>(١)</sup>

ونوع المهاجر وصفة المهاجر عام ٢٠١٥

الإجمالي			الذين إكتسبوا صفة المهاجر			مهاجرون			نوع المهاجر	
%	الجملة	مرافق	أصلى	الجملة	مرافق	أصلى	الجملة	مرافق	أصلى	صفة المهاجر
										الحالة التعليمية
١٠٠	٣٩٠	٢٢	٣٦٨	٢٨٠	٧	٢٧٣	١١٠	١٥	٩٥	الإجمالي
-	١٠٠	٥,٦	٩٤,٤	٧١,٨	١,٨	٧٠,٠	٢٨,٢	٣,٨	٢٤,٤	%
١,٠	٤	-	٤	٢	-	٢	٢	-	٢	دكتوراه
١,٥	٦	-	٦	٥	-	٥	١	-	١	ماجستير
١,٣	٥	١	٤	١	-	١	٤	١	٣	دبلوم عالى
٥٣,٣	٢٠٨	١٣	١٩٥	١٣٠	٤	١٢٦	٧٨	٩	٦٩	جامعى
٣١,٣	١٢٢	٢	١٢٠	١٠٦	١	١٠٥	١٦	١	١٥	مؤهل متوسط وفوق المتوسط
٦,٤	٢٥	٦	١٩	١٧	٢	١٥	٨	٤	٤	مؤهل أقل من المتوسط
٥,١	٢٠	-	٢٠	١٩	-	١٩	١	-	١	بدون مؤهل

(١) ١٠ سنوات فأكثر .

جدول رقم ( ١٩ )

إجمالي أعداد المهاجرين والذين إكتسبوا صفة المهاجر طبقاً للحالة التعليمية<sup>(١)</sup>

ونوع المهاجر ودولة المهجر عام ٢٠١٥

%	الإجمالي	الذين إكتسبوا صفة المهاجر						مهاجرون					نوع المهاجر	
		الجملة	دول أخرى <sup>(٢)</sup>	استراليا	الولايات المتحدة الأمريكية	كندا	إيطاليا	الجملة	استراليا	الولايات المتحدة الأمريكية	كندا	إيطاليا	دول المهجر	الحالة التعليمية
-	٣٩٠	٢٨٠	٩	١٥	٤٤	٦٣	١٤٩	١١٠	٦	٣٢	٦٦	٦	الإجمالي	
١٠٠	-	٧١,٨	٢,٣	٣,٨	١١,٣	١٦,٢	٣٨,٢	٢٨,٢	١,٥	٨,٢	١٦,٩	١,٥	%	
١,٠	٤	٢	-	-	-	٢	-	٢	١	-	١	-	دكتوراه	فوق الجامعي
١,٥	٦	٥	١	-	٢	٢	-	١	-	-	١	-	ماجستير	
١,٣	٥	١	-	-	-	١	-	٤	-	١	٣	-	دبلوم عالي	
٥٣,٣	٢٠٨	١٣٠	٥	١٥	٣٣	٥١	٢٦	٧٨	٥	١٧	٥٥	١	جامعي	
٣١,٣	١٢٢	١٠٦	٢	-	٧	٣	٩٤	١٦	-	١٢	١	٣	مؤهل متوسط وفوق المتوسط	
٦,٤	٢٥	١٧	١	-	٢	٤	١٠	٨	-	٢	٥	١	مؤهل أقل من المتوسط	
٥,١	٢٠	١٩	-	-	-	-	١٩	١	-	-	-	١	بدون مؤهل	

(١) ١٠ سنوات فأكثر .

(٢) دول أخرى تشمل: سويسرا ، هولندا ، نيوزيلندا... الخ.



جدول رقم ( ٢٠ )

إجمالي أعداد المهاجرين والذين إكتسبوا صفة المهاجر أصحاب المؤهلات العلمية طبقاً للمؤهل<sup>(١)</sup>

ونوع المهاجر وصفة المهاجر عام ٢٠١٥

الإجمالي			الذين إكتسبوا صفة المهاجر			مهاجرون			نوع المهاجر	
%	الجملة	مرافق	أصلى	الجملة	مرافق	أصلى	الجملة	مرافق	أصلى	صفة المهاجر / المؤهل العلمى
-	٢٢٣	١٤	٢٠٩	١٣٨	٤	١٣٤	٨٥	١٠	٧٥	الإجمالي
١٠٠	-	٦,٣	٩٣,٧	٦٢	١,٨	٦٠,١	٣٨	٤,٥	٣٣,٦	%
٢,٧	٦	١	٥	٤	١	٣	٢	-	٢	الطب البشرى
١,٣	٣	-	٣	٣	-	٣	٠	-	-	طب أسنان
١٠,٣	٢٣	١	٢٢	١٣	-	١٣	١٠	١	٩	الصيدلة
٤,٥	١٠	-	١٠	٥	-	٥	٥	-	٥	الطب البيطرى
٣,١	٧	-	٧	٥	-	٥	٢	-	٢	الزراعة
٣,٦	٨	-	٨	٣	-	٣	٥	-	٥	العلوم
٢٢,٠	٤٩	١	٤٨	٣٦	-	٣٦	١٣	١	١٢	الهندسة
٢٩,٦	٦٦	٦	٦٠	٤٣	٢	٤١	٢٣	٤	١٩	التجارة
١,٣	٣	-	٣	٢	-	٢	١	-	١	الحقوق
٦,٧	١٥	١	١٤	٩	-	٩	٦	١	٥	الاداب
٣,٦	٨	١	٧	٣	-	٣	٥	١	٤	التربية
١١,٢	٢٥	٣	٢٢	١٢	١	١١	١٣	٢	١١	المؤهلات العليا الأخرى

(١) يتضمن المؤهلات الجامعية وفوق الجامعية

جدول رقم ( ٢١ )

إجمالي أعداد المهاجرين والذين إكتسبوا صفة المهاجر أصحاب المؤهلات العلمية طبقاً للمؤهل<sup>(١)</sup>

ونوع المهاجر ودولة المهجر عام ٢٠١٥

%	الإجمالي	الذين إكتسبوا صفة المهاجر						مهاجرون					نوع المهاجر دولة المهجر المؤهل العلمي
		الجملة	دول أخرى (٢)	استراليا	الولايات المتحدة	كندا	إيطاليا	الجملة	استراليا	الولايات المتحدة	كندا	إيطاليا	
-	٢٢٣	١٣٨	٦	١٥	٣٥	٥٦	٢٦	٨٥	٦	١٨	٦٠	١	الإجمالي
١٠٠	-	٦١,٩	٢,٧	٦,٧	١٥,٧	٢٥,١	١١,٧	٣٨,١	٢,٧	٨,١	٢٦,٩	٠,٤	%
٢,٧	٦	٤	-	-	١	٣	-	٢	-	-	٢	-	الطب البشري
١,٣	٣	٣	-	-	٢	١	-	٠	-	-	-	-	طب أسنان
١٠,٣	٢٣	١٣	-	٢	٣	٨	-	١٠	-	-	١٠	-	الصيدلة
٤,٥	١٠	٥	-	١	-	٤	-	٥	-	٢	٣	-	الطب البيطري
٣,١	٧	٥	-	-	٢	-	٣	٢	-	١	١	-	الزراعة
٣,٦	٨	٣	-	-	١	١	١	٥	١	-	٤	-	العلوم
٢٢,٠	٤٩	٣٦	٣	٦	١١	١٥	١	١٣	٤	١	٨	-	الهندسة
٢٩,٦	٦٦	٤٣	١	٣	١١	١٦	١٢	٢٣	-	٦	١٧	-	التجارة
١,٣	٣	٢	-	-	١	-	١	١	-	-	١	-	الحقوق
٦,٧	١٥	٩	-	١	-	٤	٤	٦	-	٢	٤	-	الاداب
٣,٦	٨	٣	-	-	١	-	٢	٥	-	٢	٣	-	التربية
١١,٢	٢٥	١٢	٢	٢	٢	٤	٢	١٣	١	٤	٧	١	المؤهلات العليا الاخرى

(١) يتضمن المؤهلات الجامعية وفوق الجامعية.

(٢) دول أخرى تشمل: سويسرا ، هولندا ، نيوزيلندا..... الخ

## الفصل الثالث

**إجمالي أعداد المصريين الذين إكتسبوا جنسيات أجنبية**

**عام ٢٠١٥**

جدول رقم ( ٢٢ )

تطور أعداد المصريين الذين إكتسبوا جنسيات أجنبية

خلال الفترة ( ٢٠١١ - ٢٠١٥ )

السنوات	العدد	معدل التغير السنوي
		%
٢٠١١	١٥٧٤	-
٢٠١٢	١٩٠٢	٢٠,٨
٢٠١٣	١٧٠٤	(١٠,٤)
٢٠١٤	١٩٢٨	١٣,١
٢٠١٥	٢٢٠٠	١٤,١

جدول رقم ( ٢٣ )

إجمالي أعداد المصريين الذين إكتسبوا جنسيات أجنبية

طبقاً لمجموعات الدول ونوع إذن التجنس عام ٢٠١٥

نوع الإذن	إذن بالتجنس مع الإحتفاظ بالجنسية المصرية	إذن بالتجنس مع عدم الإحتفاظ بالجنسية المصرية	الإجمالي	إذن بالتجنس مع عدم الإحتفاظ بالجنسية المصرية		الإجمالي
				%	%	
بمجموعات الدول	١٢٢٨	٩٧٢	٢٢٠٠	٤٤,٢	٥٥,٨	١٠٠
لإجمالي	٣٧١	٨٧٢	١٢٤٣	٧٠,٢	٢٩,٨	٥٦,٥
لدول الأوروبية	٥٠٤	١٦	٥٢٠	٣,١	٩٦,٩	٢٣,٦
لدول الأمريكية	٢٥١	٦٥	٣١٦	٢٠,٦	٧٩,٤	١٤,٤
لدول العربية	٣٧	١٥	٥٢	٢٨,٨	٧١,٢	٢,٤
لدول الآسيوية ( غير العربية )	٤٧	١	٤٨	٢,١	٩٧,٩	٢,٢
لدول الإفريقيّة (غير العربية)	١٨	٣	٢١	١٤,٣	٨٥,٧	١,٠

جدول رقم ( ٢٤ )

إجمالي أعداد المصريين الذين إكتسبوا جنسيات أجنبية طبقاً لمجموعة الدول الأوروبية

ونوع إذن التجنس عام ٢٠١٥

الإجمالي	إذن بالتجنس مع عدم الإحتفاظ بالجنسية المصرية	إذن بالتجنس مع الإحتفاظ بالجنسية المصرية	الإجمالي	إذن بالتجنس مع عدم الإحتفاظ بالجنسية المصرية	إذن بالتجنس مع الإحتفاظ بالجنسية المصرية	نوع الإذن الجنسية المكتسبة
	%			بالجنسية المصرية	المصرية	
١٠٠	٧٠,٢	٢٩,٨	١٢٤٣	٨٧٢	٣٧١	الإجمالي
٤٥,٣	٩٧,٥	٢,٥	٥٦٣	٥٤٩	١٤	ألمانيا
١٤,٣	٦٥,٧	٣٤,٣	١٧٨	١١٧	٦١	هولندا
١١,٨	٩٧,٣	٢,٧	١٤٧	١٤٣	٤	النمسا
٨,٥	٢,٨	٩٧,٢	١٠٦	٣	١٠٣	إنجلترا
٦,٦	٣,٧	٩٦,٣	٨٢	٣	٧٩	إيطاليا
٢,٩	-	١٠٠,٠	٣٦	-	٣٦	فرنسا
٢,٧	٩٧,٠	٣,٠	٣٣	٣٢	١	النرويج
١,٥	-	١٠٠,٠	١٩	-	١٩	اليونان
١,٢	٨٠,٠	٢٠,٠	١٥	١٢	٣	اوكرانيا
٠,٨	-	١٠٠,٠	١٠	-	١٠	ايرلندا
٠,٧	٣٣,٣	٦٦,٧	٩	٣	٦	اسبانيا
٣,٦	٢٢,٢	٧٧,٨	٤٥	١٠	٣٥	دول أخرى <sup>(١)</sup>

(١) دول أخرى تشمل : سويسرا ، روسيا ، السويد ..... الخ ..

جدول رقم ( ٢٥ )

إجمالي أعداد المصريين الذين إكتسبوا جنسيات أجنبية طبقاً لمجموعة الدول الأمريكية ونوع إذن التجنس عام ٢٠١٥

الإجمالي	إذن بالتجنس مع عدم الإحتفاظ بالجنسية المصرية	إذن بالتجنس مع الإحتفاظ بالجنسية المصرية	الإجمالي	إذن بالتجنس مع عدم الإحتفاظ بالجنسية المصرية	إذن بالتجنس مع الإحتفاظ بالجنسية المصرية	نوع الإذن الجنسية المكتسبة
	%			بالجنسية المصرية	المصرية	
١٠٠	٣,١	٣٩٤,١	٥٢٠	١٦	٥٠٤	الإجمالي
٦٣,١	٣,٧	٩٦,٣	٣٢٨	١٢	٣١٦	الولايات المتحدة الأمريكية
٣٣,٨	٢,٣	٩٧,٧	١٧٦	٤	١٧٢	كندا
١,٥	-	١٠٠,٠	٨	-	٨	سانت كيتس ونيفيس
١,٥	-	١٠٠,٠	٨	-	٨	دول أخرى <sup>(١)</sup>

(١) دول أخرى تشمل : بليز ، جمهورية الدومينيكان .... الخ ..

جدول رقم ( ٢٦ )

إجمالي أعداد المصريين الذين إكتسبوا جنسيات أجنبية طبقاً لمجموعة الدول العربية

ونوع إذن التجنس عام ٢٠١٥

الإجمالي	إذن بالتجنس مع		الإجمالي	إذن بالتجنس مع عدم		نوع الإذن
	الإحتفاظ بالجنسية المصرية	الإحتفاظ بالجنسية المصرية		الإحتفاظ بالجنسية المصرية	الإحتفاظ بالجنسية المصرية	
%						الجنسية المكتسبة
١٠٠	٢٠,٦	٧٩,٤	٣١٦	٦٥	٢٥١	الإجمالي
٥٦,٦	٠,٦	٩٩,٤	١٧٩	١	١٧٨	البحرين
١١,٤	١٠٠,٠	-	٣٦	٣٦	-	المملكة العربية السعودية
٦,٦	٩,٥	٩٠,٥	٢١	٢	١٩	المغرب
٥,١	-	١٠٠,٠	١٦	-	١٦	فلسطين
٣,٥	-	١٠٠,٠	١١	-	١١	الجزائر
٣,٥	١٨,٢	٨١,٨	١١	٢	٩	السودان
٣,٢	٤٠,٠	٦٠,٠	١٠	٤	٦	العراق
٢,٢	١٠٠,٠	-	٧	٧	-	الكويت
١,٩	-	١٠٠,٠	٦	-	٦	تونس
١,٩	٥٠,٠	٥٠,٠	٦	٣	٣	سوريا
٤,١	٧٦,٩	٢٣,١	١٣	١٠	٣	دول أخرى <sup>(١)</sup>

(١) دول أخرى تشمل : عمان ، لبنان ، قطر ، ليبيا ، الإمارات العربية .

جدول رقم ( ٢٧ )

إجمالي اعداد المصريين الذين إكتسبوا جنسيات أجنبية طبقاً لمجموعة الدول الأقيانوسية

ونوع إذن التجنس عام ٢٠١٥

الإجمالي	إذن بالتجنس مع		الإجمالي	إذن بالتجنس مع عدم		نوع الإذن
	الإحتفاظ بالجنسية المصرية	الإحتفاظ بالجنسية المصرية		الإحتفاظ بالجنسية المصرية	الإحتفاظ بالجنسية المصرية	
%						الجنسية المكتسبة
١٠٠	٢,١	٩٧,٩	٤٨	١	٤٧	الإجمالي
٩٣,٧	٢,٢	٩٧,٨	٤٥	١	٤٤	أستراليا
٦,٣	-	١٠٠,٠	٣	-	٣	نيوزيلندا

جدول رقم ( ٢٨ )

إجمالي أعداد المصريين الذين إكتسبوا جنسيات أجنبية  
طبقاً لمجموعة الدول الآسيوية (غير العربية) ونوع إذن التجنس عام ٢٠١٥

الإجمالي	إذن بالتجنس مع عدم الإحتفاظ بالجنسية المصرية	إذن بالتجنس مع الإحتفاظ بالجنسية المصرية	الإجمالي	نوع الإذن		الجنسية المكتسبة
				إذن بالتجنس مع الإحتفاظ بالجنسية المصرية	إذن بالتجنس مع عدم الإحتفاظ بالجنسية المصرية	
%						
١٠٠	٢٨,٨	٧١,٢	٥٢	١٥	٣٧	الإجمالي
٥٠,٠	٣,٨	٩٦,٢	٢٦	١	٢٥	الفلبين
٩,٦	-	١٠٠,٠	٥	-	٥	قبرص
٧,٧	٢٥,٠	٧٥,٠	٤	١	٣	تركيا
٧,٧	٢٥,٠	٧٥,٠	٤	١	٣	اندونيسيا
٧,٧	١٠٠,٠	-	٤	٤	-	الصين
١٧,٣	٨٨,٩	-	٩	٨	١	دول أخرى <sup>(١)</sup>

(١) دول أخرى تشمل : الهند ، اليابان ، سنغافوره.

جدول رقم ( ٢٩ )

إجمالي أعداد المصريين الذين إكتسبوا جنسيات أجنبية طبقاً لمجموعة الدول الأفريقية (غير العربية) ونوع إذن التجنس عام ٢٠١٥

الإجمالي	إذن بالتجنس مع عدم الإحتفاظ بالجنسية المصرية	إذن بالتجنس مع الإحتفاظ بالجنسية المصرية	الإجمالي	نوع الإذن		الجنسية المكتسبة
				إذن بالتجنس مع الإحتفاظ بالجنسية المصرية	إذن بالتجنس مع عدم الإحتفاظ بالجنسية المصرية	
%						
١٠٠	١٤,٣	٨٥,٧	٢١	٣	١٨	الإجمالي
٣٨,١	-	١٠٠,٠	٨	-	٨	جنوب افريقيا
١٤,٣	-	١٠٠,٠	٣	-	٣	موزمبيق
٩,٥	-	١٠٠,٠	٢	-	٢	ناميبيا
٣٨,١	٣٧,٥	٦٢,٥	٨	٣	٥	دول أخرى <sup>(١)</sup>

(١) دول أخرى تشمل : غينيا ، إثيوبيا ، تشاد ، زامبيا .... الخ .

جدول رقم ( ٣٠ )

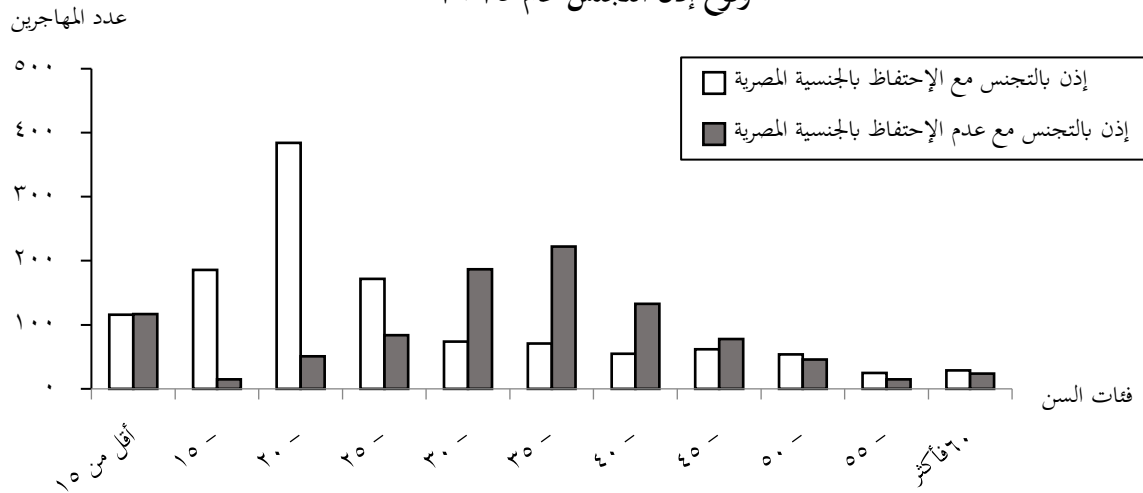
إجمالي أعداد المصريين الذين إكتسبوا جنسيات أجنبية

طبقاً لفئات السن ونوع إذن التجنس عام ٢٠١٥

الجملة	إذن بالتجنس مع عدم الإحتفاظ بالجنسية المصرية	إذن بالتجنس مع الإحتفاظ بالجنسية المصرية	الجملة	إذن بالتجنس مع عدم الإحتفاظ بالجنسية المصرية	إذن بالتجنس مع الإحتفاظ بالجنسية المصرية	نوع الإذن
%						
١٠٠	٤٤,٢	٥٥,٨	٢٢٠٠	٩٧٢	١٢٢٨	الإجمالي
١٠,٦	٥٠,٢	٤٩,٨	٢٣٣	١١٧	١١٦	أقل من ١٥
٩,١	٧,٥	٩٢,٥	٢٠١	١٥	١٨٦	- ١٥
١٩,٨	١١,٧	٨٨,٣	٤٣٥	٥١	٣٨٤	- ٢٠
١١,٦	٣٢,٨	٦٧,٢	٢٥٦	٨٤	١٧٢	- ٢٥
١١,٩	٧١,٦	٢٨,٤	٢٦١	١٨٧	٧٤	- ٣٠
١٣,٣	٧٥,٨	٢٤,٢	٢٩٣	٢٢٢	٧١	- ٣٥
٨,٥	٧٠,٧	٢٩,٣	١٨٨	١٣٣	٥٥	- ٤٠
٦,٤	٥٥,٧	٤٤,٣	١٤٠	٧٨	٦٢	- ٤٥
٤,٥	٤٦,٠	٥٤,٠	١٠٠	٤٦	٥٤	- ٥٠
١,٨	٣٧,٥	٦٢,٥	٤٠	١٥	٢٥	- ٥٥
٢,٤	٤٥,٣	٥٤,٧	٥٣	٢٤	٢٩	٦٠ فأكثر

إجمالي أعداد المصريين الذين إكتسبوا جنسيات أجنبية طبقاً لفئات السن

ونوع إذن التجنس عام ٢٠١٥





جدول رقم ( ٣١ )

إجمالي أعداد المصريين الذين إكتسبوا جنسيات أجنبية

طبقاً لمجموعات الدول وفئات السن عام ٢٠١٥

الجملة	الدول الإفريقية (غير العربية)	الدول الإقيانوسية	الدول الآسيوية (غير العربية)	الدول العربية	الدول الأمريكية	الدول الأوروبية	مجموعات الدول
							فئات السن
٢٢٠٠	٢١	٤٨	٥٢	٣١٦	٥٢٠	١٢٤٣	لإجمالي
٢٣٣	١	٥	١٥	٧١	٤٠	١٠١	قل من ١٥
٢٠١	١	٥	٤	٢١	٨٩	٨١	- ١٥
٤٣٥	٤	١٠	١٧	٦٠	١٨٣	١٦١	- ٢٠
٢٥٦	٤	١١	١	٢٠	١٠١	١١٩	- ٢٥
٢٦١	٢	٦	١	١٢	٣١	٢٠٩	- ٣٠
٢٩٣	٢	٧	٦	٢٢	١٦	٢٤٠	- ٣٥
١٨٨	٢	١	١	٢٥	١٥	١٤٤	- ٤٠
١٤٠	١	-	١	٢٨	١٥	٩٥	- ٤٥
١٠٠	٢	-	١	٣٢	١٥	٥٠	- ٥٠
٤٠	-	-	٣	١٥	٣	١٩	- ٥٥
٥٣	٢	٣	٢	١٠	١٢	٢٤	٦٠ فأكثر
%							
١٠٠	١,٠	٢,٢	٢,٤	١٤,٤	٢٣,٦	٥٦,٥	لإجمالي
١٠,٦	٠,٤	٢,١	٦,٤	٣٠,٥	١٧,٢	٤٣,٣	قل من ١٥
٩,١	٠,٥	٢,٥	٢,٠	١٠,٤	٤٤,٣	٤٠,٣	- ١٥
١٩,٨	٠,٩	٢,٣	٣,٩	١٣,٨	٤٢,١	٣٧,٠	- ٢٠
١١,٦	١,٦	٤,٣	٠,٤	٧,٨	٣٩,٥	٤٦,٥	- ٢٥
١١,٩	٠,٨	٢,٣	٠,٤	٤,٦	١١,٩	٨٠,١	- ٣٠
١٣,٣	٠,٧	٢,٤	٢,٠	٧,٥	٥,٥	٨١,٩	- ٣٥
٨,٥	١,١	٠,٥	٠,٥	١٣,٣	٨,٠	٧٦,٦	- ٤٠
٦,٤	٠,٧	-	٠,٧	٢٠,٠	١٠,٧	٦٧,٩	- ٤٥
٤,٥	٢,٠	-	١,٠	٣٢,٠	١٥,٠	٥٠,٠	- ٥٠
١,٨	-	-	٧,٥	٣٧,٥	٧,٥	٤٧,٥	- ٥٥
٢,٤	٣,٨	٥,٧	٣,٨	١٨,٩	٢٢,٦	٤٥,٣	٦٠ فأكثر

## الجهاز المركزى للتعبئة العامة والإحصاء

العنوان: ٣ طريق صلاح سالم- مدينة نصر- القاهرة- جمهورية مصر العربية

صندوق البريد : ٢٠٨٦ مدينة نصر- القاهرة

فاكس : ٢٤٠٢٤٠٩٩

تليفون : ٢٤٠٢٣٠٢١

### Central Agency for Public Mobilization and Statistics (CAPMAS)

**Address:** 3 Salah Salem St. - Nasr City - Cairo - Egypt

**P.O. Box:** 2086 Nasr City - Cairo

**Tel:** (+20) 24023031

**Fax:** (+20)24024099

**Website:** <http://www.capmas.gov.eg>

الموقع الإلكتروني للجهاز:

**Email:** [pres\\_capmas@capmas.gov.eg](mailto:pres_capmas@capmas.gov.eg)

البريد الإلكتروني:

رقم الإيداع بدار الكتب ١٨٨٠٤ / ٢٠١٤