



جمهورية مصر العربية
الجهاز المركزي للتعبئة العامة والإحصاء
Arab Republic of Egypt
Central Agency For Public Mobilization & Statistics

النشرة السنوية للعاملين الأجانب
في القطاع الحكومي والقطاع العام / الأعمال العام
عام ٢٠١٧
Annual Bulletin of Foreign Employees
in Governmental & Public / Public Business sectors
2017



الجهاز المركزي للتعبئة العامة والإحصاء
مدينة نصر - ش صلاح سالم - القاهرة - مصر
تليفون: (+202) 24023031 - صندوق بريد: 2086 - فاكس: (+202) 24024099
الموقع الإلكتروني: www.capmas.gov.eg
البريد الإلكتروني: pres_capmas@capmas.gov.eg

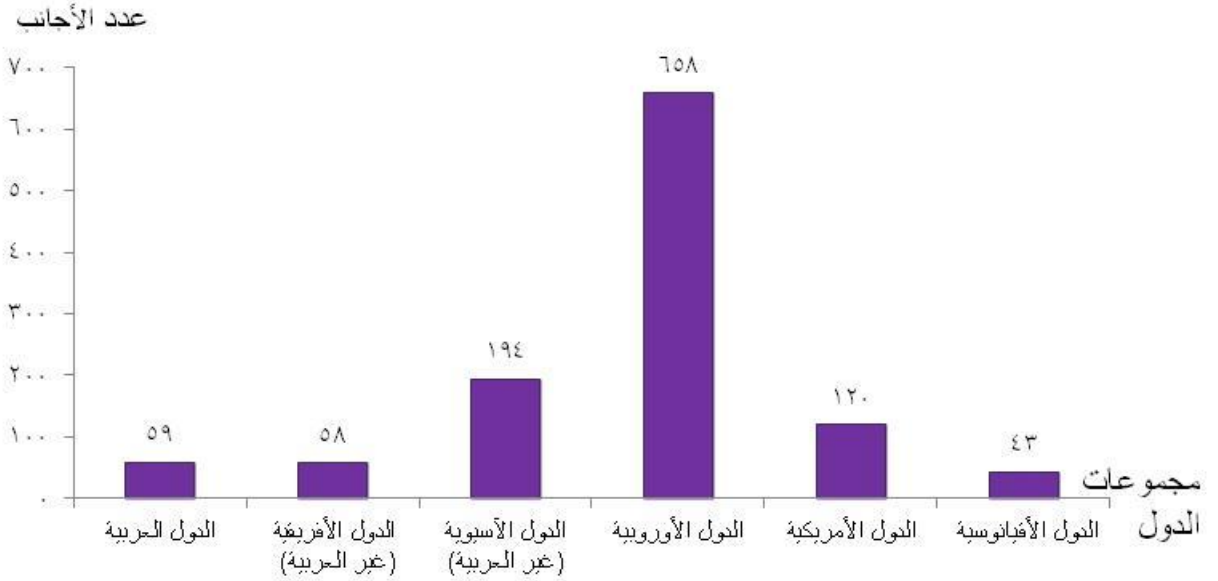


مرجع رقم ٧١ - ١٢٢٢٣ - ٢٠١٧
Ref No - 71 - 12223 / 2017

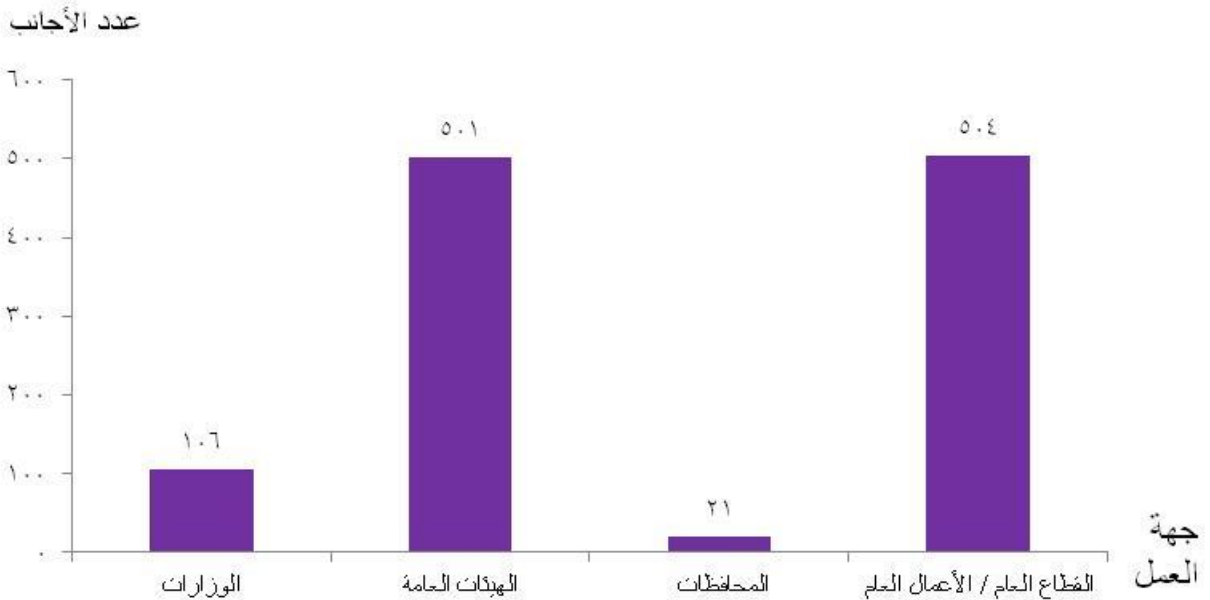
إصدار يونيو ٢٠١٨
Issue of June 2018

طبع بمطبعة الجهاز المركزي
للتعبئة العامة والإحصاء

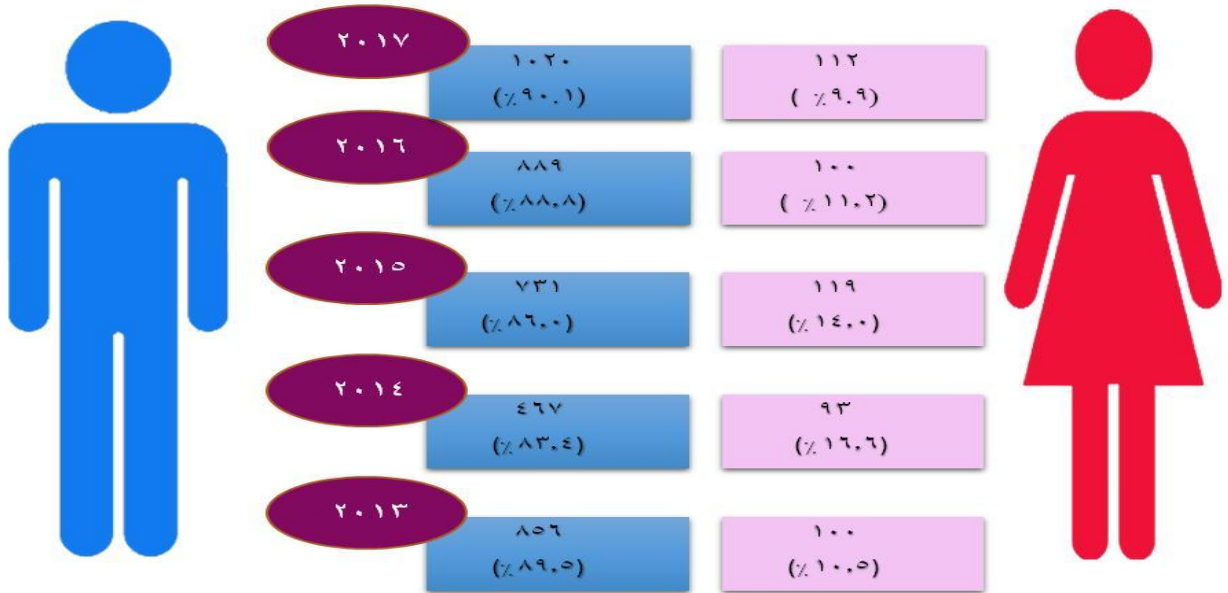
العاملون الأجانب في القطاع الحكومي والقطاع العام / الأعمال العام طبقا لمجموعات الدول الوافدين منها عام ٢٠١٧



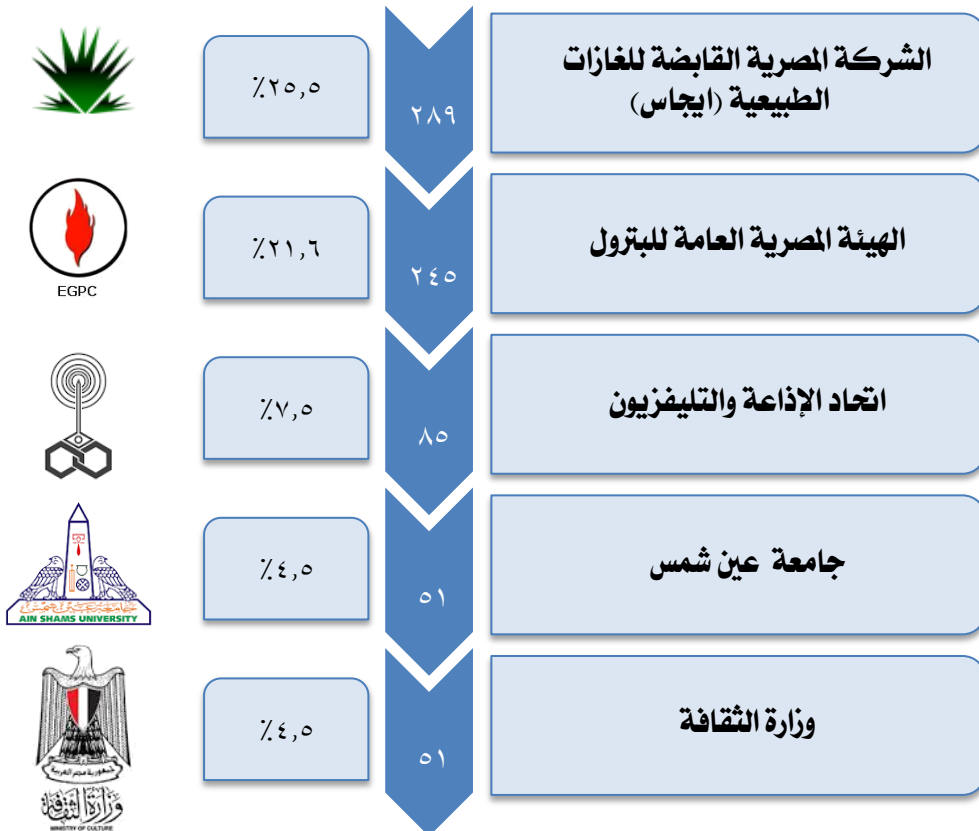
العاملون الأجانب في القطاع الحكومي والقطاع العام / الأعمال العام طبقا لجهة العمل عام ٢٠١٧



التوزيع النسبي للعاملين الأجانب في القطاع الحكومي والقطاع العام / الأعمال العام طبقاً للنوع في الفترة (٢٠١٣-٢٠١٧)



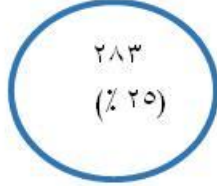
عدد ونسبة العاملين الأجانب في القطاع الحكومي والقطاع العام / الأعمال العام عام ٢٠١٧ لأهم جهات العمل



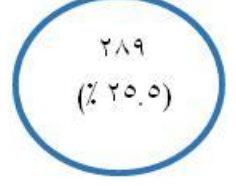
عدد ونسبة العاملين الأجانب في القطاع الحكومي والقطاع العام / الأعمال العام عام ٢٠١٧ لأهم عشر جنسيات



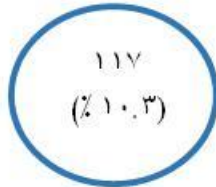
العاملون الأجانب في القطاع الحكومي والقطاع العام / الأعمال طبقاً لأهم الأنشطة الاقتصادية عام ٢٠١٧



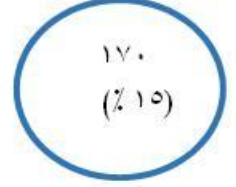
التعدين واستغلال المحاجر



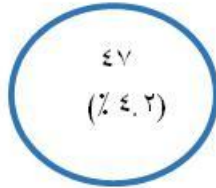
امدادات الكهرباء والغاز والبخار



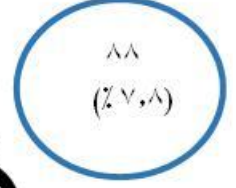

الصناعات التحويلية



أنشطة الفنون والابداع والتسلية



النقل والتخزين والاتصالات



التعليم



جمهورية مصر العربية
الجهاز المركزي للتعبئة العامة والإحصاء
Arab Republic of Egypt
Central Agency For Public Mobilization & Statistics

**النشرة السنوية للعاملين الأجانب
في القطاع الحكومي والقطاع العام / الأعمال العام
عام ٢٠١٧
Annual Bulletin of Foreign Employees
in Governmental & Public / Public Business sectors
2017**

عند إعادة نشر أو إقتباس
أى مادة من هذا الإصدار يرجى الإشارة إلى المصدر وهو
الجهاز المركزي للتعبئة العامة والإحصاء
When republish or quote any materials from this issue
please refer to the source that is Central Agency for
public mobilization and statistics

إصدار يونيو ٢٠١٨
Issue of June 2018

مرجع رقم ٧١ - ١٢٢٢٣ - ٢٠١٧
Ref No - 71 - 12223 / 2017

Preface

Human resources are the most important wealth of nations in various stages of development. Human is the labor force base and the maker of sustainable development. Foreign experts could be employing in the framework of laws and decrees governing the work of foreigners in Egypt.

Statistical data and information are one of the most important elements successful decision making in various development fields, , It is the most important sources of knowledge of the labor market needs of manpower and its different characteristics, Hence the importance of statistics and studies related to manpower appear .

In this context, CAPMAS present the "Annual Bulletin of Foreign Employees in Governmental & Public/Public Business Sectors 2017" for researchers and those who are interested in this field, hoping to achieve its purposes.

Best Regards ,,,

General / Khairat Barakat

CAPMAS President

تقديم

تعتبر الموارد البشرية من أهم ثروات الأمم في مراحل تطورها المختلفة . فالعنصر البشري هو قوة العمل وصانع التنمية المستدامة ، ويمكن الاستعانة ببعض الخبراء الأجانب في إطار القوانين والقرارات الجمهورية المنظمة لعمل الأجانب في مصر.

تعد البيانات والمعلومات الإحصائية من أهم عناصر النجاح في اتخاذ القرار في شتى مجالات التنمية ، وهي أهم المصادر لمعرفة احتياجات سوق العمل من القوى البشرية وخصائصهم المختلفة ومن هنا تأتي أهمية الإحصاءات والدراسات المتعلقة بالقوى البشرية.

وفي هذا الإطار يقوم الجهاز بإصدار "النشرة السنوية للعاملين الأجانب في القطاع الحكومي والقطاع العام / الأعمال العام ٢٠١٧ " للتعرف على خصائص هذه العمالة لتكون عوناً للباحثين والمهتمين بهذا المجال أملاً أن تحقق الفائدة المرجوة منها .

والله ولي التوفيق ،،،

لواء / خيرت بركات

رئيس الجهاز المركزي للتعبئة العامة والإحصاء

Statistical methodology

Bulletin Introduction

Central Agency for Public Mobilization and Statistics (CAPMAS) works in the framework of republic's laws and decisions of organizing foreigners work in Egypt, So CAPMAS issue "Annual Bulletin for foreign employees in governmental & public / public business sectors in 2017 to complement the series of previous bulletins issued in this regard since 1975.

I: the statistical goal:

Identify the size and characteristics of the labor force coming to Egypt in governmental and the public / public business sectors in 2017 as for (nationality -sex- employer -educational status- professions sections- contract type).

II: Periodic Bulletin

Statistical issued annually for the calendar year, the period of preparation is 6 months.

III: the sources and methods of data collection:

Collecting data from various republics' agencies (ministries - public authorities - governorates - public sector companies / public business) editor on form no. (309) for an inventory of foreigner employees in Egypt and their various characteristics included in general mobilization plans (not including military experts) With inventory approvals granted by CAPMAS for foreigners to work.

IV: Methods of data :

Hard copy - CD - CAPMAS website.

V: The used symbols:

- () Negative figure.
- % Percentage.
- There is no statement.

Note:

There are differences of percentages as a result of auto rounding

منهجية الإحصائية

مقدمة النشرة

يعمل الجهاز في إطار القوانين والقرارات الجمهورية المنظمة لعمل الأجانب في مصر ، لذا يصدر الجهاز "النشرة السنوية للعاملين الأجانب في القطاع الحكومي والقطاع العام / الأعمال العام عام ٢٠١٧" استكمالاً لسلسلة النشرات السابق إصدارها في هذا الشأن منذ عام ١٩٧٥.

أولاً :- هدف النشرة :

التعرف على حجم وخصائص قوة العمل الوافدة إلى مصر بالقطاع الحكومي والقطاع العام / الأعمال العام عام ٢٠١٧ من حيث (الجنسية - النوع - جهة العمل- الحالة التعليمية - أقسام المهن - نوع التعاقد)

ثانياً :- الدورية :

تصدر النشرة سنوياً عن سنة ميلادية ، وفترة إعدادها ٦ شهور.

ثالثاً :- مصادر وأساليب جمع البيانات :

تجمع البيانات من أجهزة الدولة المختلفة (الوزارات - الهيئات العامة - المحافظات - شركات القطاع العام / الأعمال العام) محررة على الاستمارة (٣٠٩) أ.م.خ الخاصة بحصر الأجانب العاملين في مصر وخصائصهم المختلفة والمدرجة بخطط التغطية العامة (لا يشمل الحصر الخبراء العسكريين) مع حصر الموافقات التي يمنحها الجهاز للأجانب للعمل.

رابعاً :- طرق إتاحة البيانات:

ورقي - CD - الموقع الإلكتروني للجهاز.

خامساً :- الرموز المستخدمة :

- () الرقم بالسالب.
- % نسبة مئوية .
- لا يوجد بيان.

ملاحظة :

يوجد فروق في النسب المئوية نتيجة التقريب الإلكتروني.

General indicators

Foreign Employees in governmental & public / public business sectors :

- 1- The total number of foreign employees in governmental &, public / public business sectors reached 1132 foreigners in 2017 compared to 889 foreign in 2016, an increase of 27.3% due to the increase in the number of foreign employees.
- 2- European countries represent the largest number of total number of foreigners Employees in governmental &, public / public business sectors in 2017 which reached 658 foreigners by 58.1%, followed by Asian countries (non-Arab) 194 foreigners by 17.1%, while Oceania countries represent the lowest numbers which reached 43 foreigners only by 3.8 %.
- 3- Foreign obtaining university degree represent the largest number which reached 797 foreigners by 70.4%, followed by less than university degree 175 foreigners by 15.5%.
- 4- Specialists (scientific professions owners) represents the largest number which reached 730 foreigners by 64.5%, followed by Senior officials & managers 242 foreigners by 21.4%, while the Plant& machine & operators & assemblers represents the lowest numbers reaching 10 foreigners by 0.9% of the total number of foreigners.
- 5- Foreign employees in public / public business sectors 504 foreigners by 44.5% (most of them works in Egyptian Natural Gas Holding Company (EGAS) followed by foreign employees in public authorities represents the largest number reaching 501 foreigners by 44.3% (most of them works in Egyptian General Petroleum Corporation (EGPC) & Ain Shams University).

المؤشرات العامة

العاملون الأجانب بالقطاع الحكومي والقطاع العام / الأعمال العام :

- ١- بلغ إجمالي عدد العاملين الأجانب في القطاع الحكومي والقطاع العام / الأعمال العام ١١٣٢ أجنبي عام ٢٠١٧ مقابل ٨٨٩ أجنبي عام ٢٠١٦ بنسبة زيادة قدرها ٢٧,٣٪.
- ٢- تمثل الدول الأوروبية العدد الأكبر من إجمالي عدد العاملين الأجانب في القطاع الحكومي والقطاع العام / الأعمال العام عام ٢٠١٧ حيث بلغ ٦٥٨ أجنبي بنسبة ٥٨,١٪، تليها الدول الآسيوية (غير العربية) بعدد ١٩٤ أجنبي بنسبة ١٧,١٪، بينما تمثل الدول الإقنيانوسية أقل الأعداد حيث بلغ عددهم ٤٣ أجنبي فقط بنسبة ٣,٨٪.
- ٣- يمثل الأجانب الحاصلين على مؤهل جامعي العدد الأكبر حيث بلغ ٧٩٧ أجنبي بنسبة ٧٠,٤٪، يليهم الحاصلين على مؤهل أعلى من الجامعي بعدد ١٧٥ أجنبي بنسبة ١٥,٥٪.
- ٤- يمثل الأخصائيون (أصحاب المهن العلمية) العدد الأكبر حيث بلغ ٧٣٠ أجنبي بنسبة ٦٤,٥٪، يليهم كبار المسؤولين والمديرون بعدد ٢٤٢ أجنبي بنسبة ٢١,٤٪، بينما يمثل عمال التشغيل أقل الأعداد حيث بلغ ١٠ أجنبي بنسبة ٠,٩٪ من إجمالي عدد الأجانب.
- ٥- يمثل العاملين الأجانب بالقطاع العام / الأعمال العام العدد الأكبر حيث بلغ عددهم ٥٠٤ أجنبي بنسبة ٤٤,٥٪ (معظمهم يعملون بالشركة القابضة للغازات الطبيعية) يليهم العاملين الأجانب بالهيئات العامة بعدد ٥٠١ أجنبي بنسبة ٤٤,٣٪ (معظمهم يعملون في الهيئة المصرية العامة للبترول واتحاد الإذاعة والتليفزيون).

Contents

قائمة المحتويات

Table Nu	Item	رقم الصفحة Page No.	البيان	رقم الجدول
	Statistical methodology	1	منهجية الإحصائية	
	General Indicators□	2	المؤشرات العامة	
	<u>Chapter 1</u> <u>Foreign Employees In Governmental & Public/Public Business Sectors</u> <u>2017</u>		<u>الفصل الأول</u> <u>العاملون الأجانب في القطاع الحكومي والقطاع العام/الأعمال العام عام ٢٠١٧</u>	
1	Evolution of The number of Foreign Employees In Governmental & Public/Public Business Sectors according to Groups Arrivals Countries (2013-2017)	4	تطور أعداد العاملين الأجانب في القطاع الحكومي والقطاع العام / الأعمال العام طبقاً لمجموعات الدول الوافدين منها خلال الفترة (٢٠١٣-٢٠١٧)	١
	<u>Foreign Employees In Governmental & Public/Public Business Sectors according to</u>	5	<u>العاملون الأجانب في القطاع الحكومي والقطاع العام/الأعمال العام طبقاً :-</u>	
2	- Groups Arrivals Countries, place of work and sex 2017		- مجموعات الدول الوافدين منها وجهة العمل والنوع عام ٢٠١٧	٢
3	- Nationality and place of work 2017:- A. Arabic countries B. African countries (Non-Arab) . C. Asian countries(Non-Arab) D. European countries. E. American countries. F. Oceanian countries.	8 9 10 11 12 12	- الجنسية وجهة العمل عام ٢٠١٧: أ. الدول العربية ب. الدول الأفريقية (غير العربية) ج. الدول الآسيوية (غير العربية) . د. الدول الأوروبية . هـ. الدول الأمريكية و. الدول الإقيانوسية	٣
4	- Educational Status & place of work 2017	13	- الحالة التعليمية وجهة العمل عام ٢٠١٧	٤
5	- Scientific groups & place of work with university qualifications and above according to 2017	14	- المجموعات العلمية وجهة العمل من حملة المؤهلات الجامعية وما أعلاها عام ٢٠١٧	٥
6	- Main Occupation& place of work 2017	15	- أقسام المهن الرئيسية وجهة العمل عام ٢٠١٧	٦
7	- Contract kind& place of work 2017	15	- نوع التعاقد وجهة العمل عام ٢٠١٧	٧
8	- Economic Activity 2017	17	- أقسام النشاط الإقتصادي عام ٢٠١٧	٨

Contents

قائمة المحتويات

Table Nu	Item	رقم الصفحة Page No.	البيان	رقم الجدول
	<u>Chapter II</u>		<u>الفصل الثاني</u>	
	<u>Foreign Employees In Governmental & Public/Public Business Sectors according to place of work 2017</u>		<u>توزيع العاملين الأجانب في القطاع الحكومي والقطاع العام/الأعمال العام طبقاً لجهة العمل عام ٢٠١٧</u>	
	<u>Foreign Employees in Ministries according to :-</u>		<u>العاملون الأجانب في الوزارات طبقاً :-</u>	
9	- Groups Arrivals Countries 2017	19	- مجموعات الدول الوافدين منها عام ٢٠١٧	٩
10	- Educational Status 2017	19	- الحالة التعليمية عام ٢٠١٧	١٠
11	- Scientific groups 2017	20	- المجموعات العلمية عام ٢٠١٧	١١
12	- Main Occupation 2017	21	- أقسام المهن الرئيسية عام ٢٠١٧	١٢
13	- Contract kind 2017	21	- نوع التعاقد عام ٢٠١٧	١٣
	<u>Foreign Employees In Public Authorities according to :-</u>		<u>العاملون الأجانب في الهيئات العامة طبقاً :-</u>	
14	- Groups Arrivals Countries 2017	22	- مجموعات الدول الوافدين منها عام ٢٠١٧	١٤
15	- Educational Status 2017	23	- الحالة التعليمية عام ٢٠١٧	١٥
16	- Scientific groups 2017	24	- المجموعات العلمية عام ٢٠١٧	١٦
17	- Main Occupation 2017	25	- أقسام المهن الرئيسية عام ٢٠١٧	١٧
18	- Contract kind 2017	26	- نوع التعاقد عام ٢٠١٧	١٨
	<u>Foreign Employees In Governorates according to:-</u>		<u>العاملون الأجانب في المحافظات طبقاً :-</u>	
19	- Groups Arrivals Countries 2017	27	- مجموعات الدول الوافدين منها عام ٢٠١٧	١٩
20	- Educational Status 2017	27	- الحالة التعليمية عام ٢٠١٧	٢٠
21	- Scientific groups 2017	28	- المجموعات العلمية عام ٢٠١٧	٢١
22	- Main Occupation 2017	28	- أقسام المهن الرئيسية عام ٢٠١٧	٢٢
23	- Contract kind 2017	29	- نوع التعاقد عام ٢٠١٧	٢٣
	<u>Foreign Employees In Public / Public business sector according to :-</u>		<u>العاملون الأجانب في شركات القطاع العام / الأعمال العام طبقاً :-</u>	
24	- Groups Arrivals Countries 2017	30	- مجموعات الدول الوافدين منها عام ٢٠١٧	٢٤
25	- Educational Status 2017	31	- الحالة التعليمية منها عام ٢٠١٧	٢٥
26	- Scientific groups 2017	32	- المجموعات العلمية عام ٢٠١٧	٢٦
27	- Main Occupation 2017	33	- أقسام المهن الرئيسية منها عام ٢٠١٧	٢٧
28	- contract kind 2017	34	- نوع التعاقد عام ٢٠١٧	٢٨

List of Figures

قائمة الأشكال

Nu	Item	رقم الصفحة Page No.	البيان	رقم
1	Evolution of The number of Foreign Employees In Governmental & Public/Public Business Sectors (2013-2017) <u>Foreign Employees In Governmental & Public/Public Business Sectors according to:-</u>	4	تطور أعداد العاملين الأجانب في القطاع الحكومي والقطاع العام / الأعمال العام خلال الفترة (٢٠١٣-٢٠١٧) <u>العاملون الأجانب في القطاع الحكومي والقطاع العام/الأعمال العام طبقاً:-</u>	١
2	- Groups Arrivals Countries 2017	6	- مجموعات الدول الوافدين منها عام ٢٠١٧	٢
3	- Sex and place of work 2017	6	- النوع وجهة العمل عام ٢٠١٧	٣
1	- Nationality Map 2017	7	- خريطة طبقاً للجنسية عام ٢٠١٧	١
4	- Educational Status & place of work 2017	13	- الحالة التعليمية وجهة العمل عام ٢٠١٧	٤
5	- scientific groups 2017	14	- المجموعات العلمية عام ٢٠١٧	٥
6	- Main Occupation 2017	16	- أقسام المهن الرئيسية عام ٢٠١٧	٦
7	- contract kind& place of work 2017	16	- نوع التعاقد وجهة العمل عام ٢٠١٧	٧

الفصل الأول

Chapter I

**العاملون الأجانب في القطاع الحكومي
والقطاع العام / الأعمال العام عام ٢٠١٧**

**Foreign Employees in Governmental &
Public/Public Business Sectors 2017**

تطور أعداد العاملين الأجانب في القطاع الحكومي والقطاع العام الأعمال العام طبقا لمجموعات الدول الوافدين منها خلال الفترة (2013 – 2017)
**Evolution of The number of Foreign Employees In Governmental & Public/Public Business Sectors according to
 Groups Arrivals Countries (2013-2017)**

Table No. (1)

جدول رقم (1)

معدل التغير السنوي % Annual rate of change %	الإجمالي Total	الدول الأقيانوسية (1) Oceania countries (1)	الدول الأمريكية American countries	الدول الأوروبية European countries	الدول الآسيوية (غير العربية) Asian countries (Non-Arab)	الدول الأفريقية (غير العربية) African countries (Non-Arab)	الدول العربية Arab countries	مجموعات الدول Country Groups	السنوات Years
27.3	1132	43	120	658	194	58	59		2017
4.6	889	50	97	476	151	51	64		2016
51.8	850	45	106	441	136	44	78		2015
(41.4)	560	18	44	250	124	42	82		2014
-	956	16	205	499	115	37	84		2013

(1) Oceanian countries include: Australia, New Zealand, New Guinea
 Rate of change = (current year - the previous year) / previous year × 100

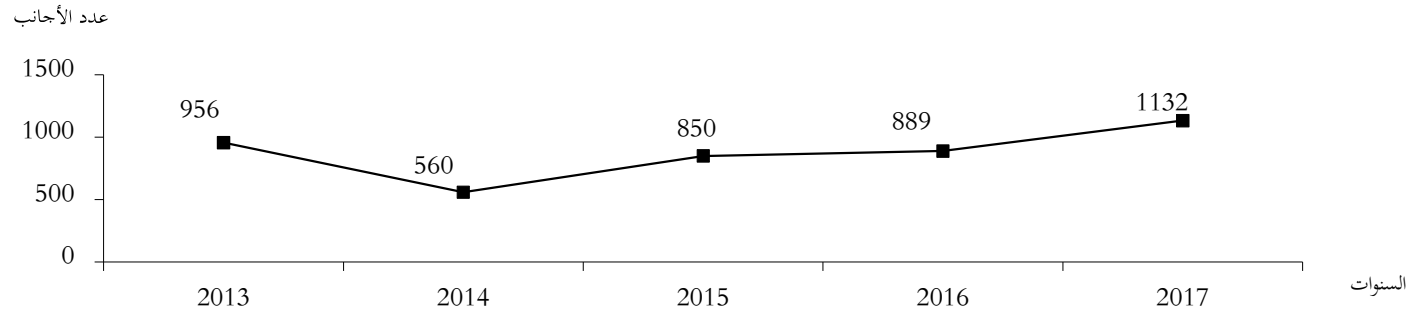
(1) الدول الإقيانوسية تشمل: استراليا . نيوزيلاندا . غينيا الجديدة
 معدل التغير = (السنة الحالية - السنة السابقة) / السنة السابقة × 100

تطور أعداد العاملين الأجانب في القطاع الحكومي والقطاع العام / الأعمال العام خلال الفترة (2013 – 2017)

Evolution of The number of Foreign Employees In Governmental & Public/Public Business Sectors (2013-2017)

Figure No. (1)

شكل رقم (1)



العاملون الأجانب في القطاع الحكومي والقطاع العالم/عمال العام طبقاً لمجموعات الدول الوافدين منها وجهة العمل والنوع عام 2017

Foreign Employees In Governmental & Public/Public Business Sectors according to

Table No. (2)

Groups Arrivals Countries, place of work and sex 2017

جدول رقم (2)

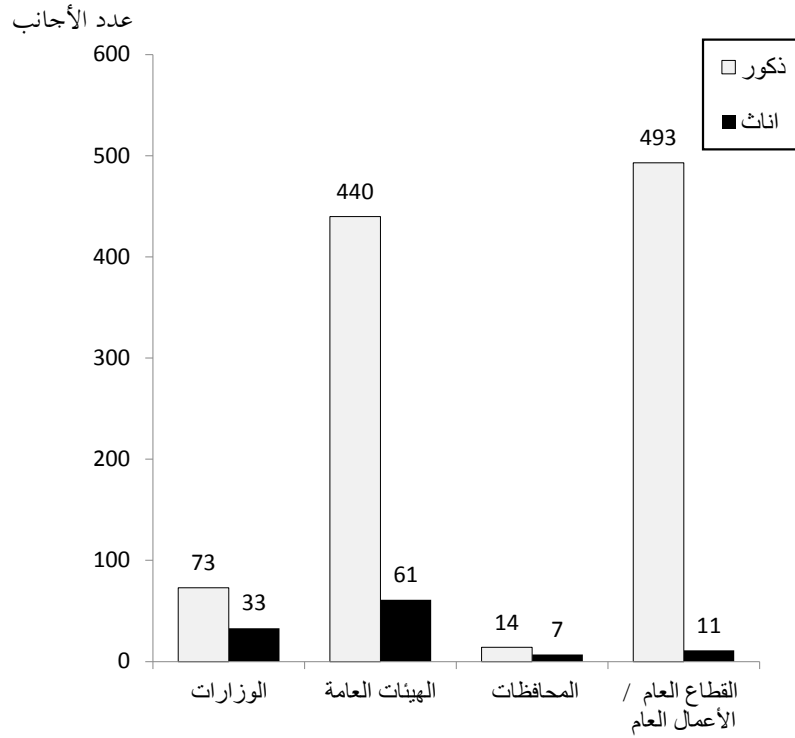
Characteristics	الجملة Total		الدول الإقياوسية	الدول الأمريكية	الدول الأوروبية	الدول الآسيوية (غير العربية)	الدول الأفريقية (غير العربية)	الدول العربية	الخصائص
	%	No.	Oceania countries	American countries	European countries	Asian countries (Non-Arab)	African countries (Non-Arab)	Arab countries	
Total	-	1132	43	120	658	194	58	59	الإجمالي
%	100	-	3.8	10.6	58.1	17.1	5.1	5.2	%
Ministries	9.4	106	1	7	63	29	-	6	الوزارات
Public Authorities	44.3	501	16	58	263	98	50	16	الهيئات العامة
Governorates	1.9	21	-	1	9	2	-	9	المحافظات
Public / Public Business Sector	44.5	504	26	54	323	65	8	28	القطاع العام / الأعمال العام
Males	90.1	1020	43	113	592	166	58	48	ذكور
Ministries	6.4	73	1	5	45	19	-	3	الوزارات
Public Authorities	38.9	440	16	56	223	82	50	13	الهيئات العامة
Governorates	1.2	14	-	1	5	1	-	7	المحافظات
Public / Public Bussiness Sector	43.6	493	26	51	319	64	8	25	القطاع العام / الأعمال العام
Females	9.9	112	-	7	66	28	-	11	إناث
Ministries	2.9	33	-	2	18	10	-	3	الوزارات
Public Authorities	5.4	61	-	2	40	16	-	3	الهيئات العامة
Governorates	0.6	7	-	-	4	1	-	2	المحافظات
Public / Public Business Sector	1.0	11	-	3	4	1	-	3	القطاع العام / الأعمال العام

العاملون الأجانب في القطاع الحكومي والقطاع العام/الأعمال العام
طبقاً للنوع وجهة العمل عام ٢٠١٧

Foreign Employees In Governmental & Public/Public Business
Sectors according to sex and place of work 2017

Figure No. (3)

شكل رقم (٣)



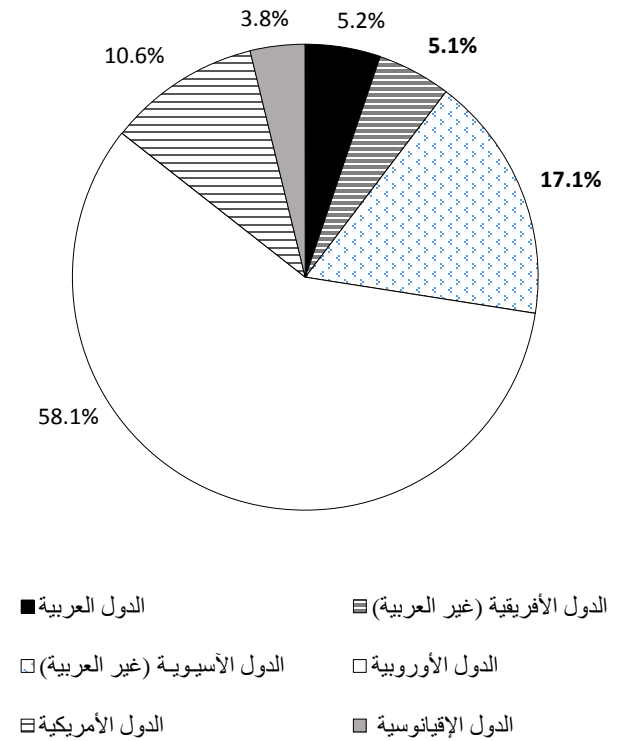
التوزيع النسبي للعاملون الأجانب في القطاع الحكومي والقطاع

العام/الأعمال العام طبقاً لمجموعات الدول الوافدين منها عام ٢٠١٧

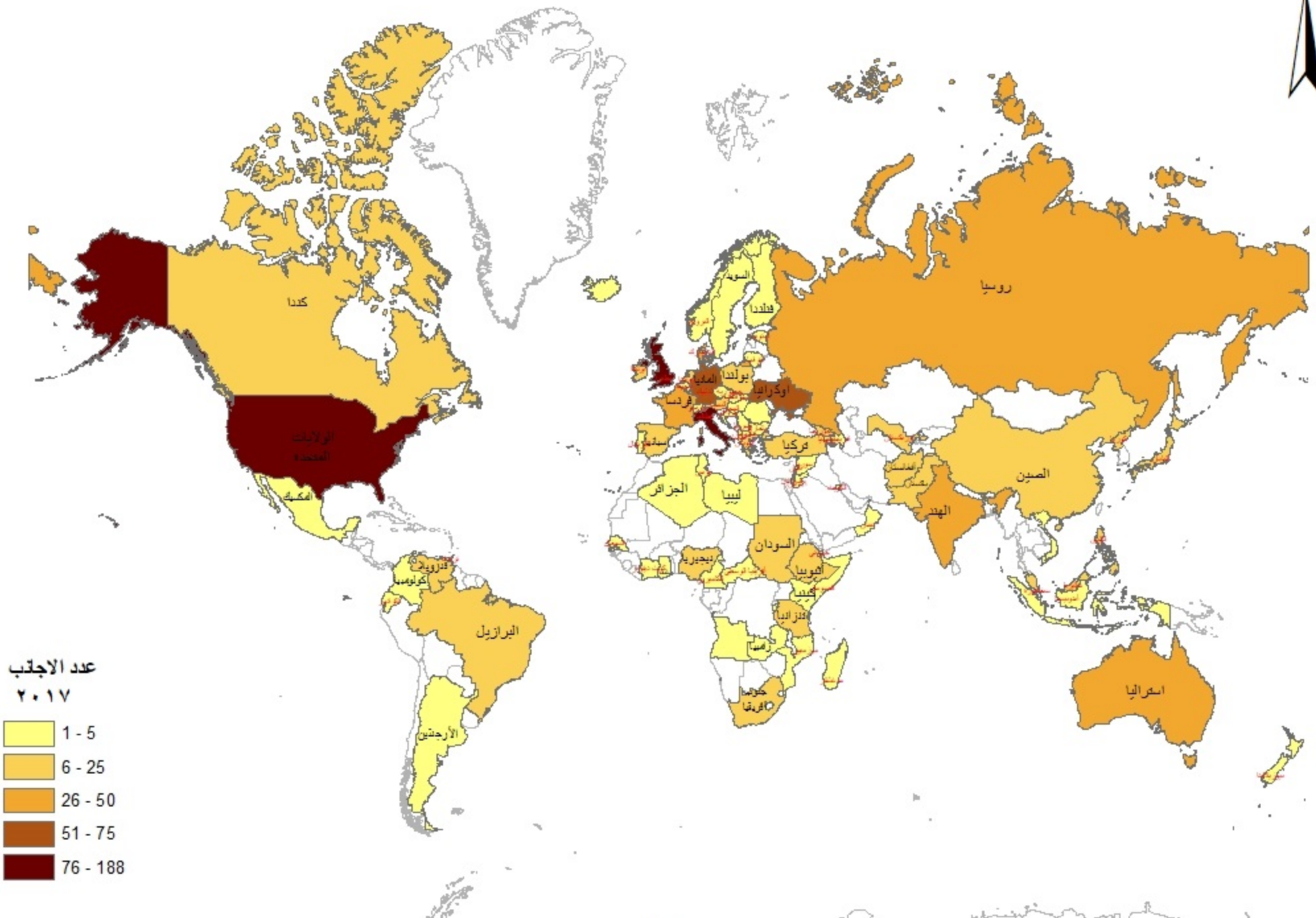
Percentage distribution of Foreign Employees In Governmental
& Public/Public Business Sectors according to Groups Arrivals
Countries 2017

Figure No. (2)

شكل رقم (٢)



العاملون الأجانب في القطاع الحكومي والقطاع العام/الأعمال العام طبقا لمجموعات الدول عام ٢٠١٧



العاملون الأجانب في القطاع الحكومي والقطاع العام/الأعمال العام طبقاً للجنسية وجهة العمل عام 2017
أ. الدول العربية

Foreign Employees In Governmental & Public/Public Business Sectors according to nationality and place of work 2017

A. Arab countries

Table No. (3)							جدول رقم (3)
Nationality	الجملة Total		القطاع العام/ الأعمال العام	المحافظات	الهيئات العامة	الوزارات	جهة العمل
	%	No.	Public / Public Bussiness Sector	Governorates	Public Authorities	Ministries	الجنسية
Totals	-	59	28	9	16	6	الإجمالي
%	100	-	47.5	15.3	27.1	10.2	%
Palestine	33.9	20	8	5	3	4	فلسطين
Sudan	20.3	12	5	4	2	1	السودان
Lebanon	6.8	4	3	-	-	1	لبنان
Algeria	6.8	4	3	-	1	-	الجزائر
Libyan Arab Jamahiriya	5.1	3	1	-	2	-	ليبيا
Djibouti	5.1	3	-	-	3	-	جيبوتي
Tunisia	5.1	3	2	-	1	-	تونس
Jordan	5.1	3	2	-	1	-	الأردن
Syrian Arab Republic	3.4	2	1	-	1	-	سوريا
Kuwait	3.4	2	2	-	-	-	الكويت
Somalia	3.4	2	-	-	2	-	الصومال
Oman	1.7	1	1	-	-	-	عمان

العاملون الأجانب في القطاع الحكومي والقطاع العام/الأعمال العام طبقاً للجنسية وجهة العمل عام 2017
ب. الدول الأفريقية (غير العربية)

Foreign Employees In Governmental & Public/Public Business Sectors according to nationality and place of work 2017

B. African countries (Non-Arab)

Cont. Table No. (3)

تابع جدول رقم (3)

Nationality	الجملة Total		القطاع العام/ الأعمال العام	الهيئات العامة	جهة العمل
	%	No.	Public / Public Bussiness Sector	Public Authorities	الجنسية
Total	-	58	8	50	الإجمالي
%	100	-	13.8	86.2	%
Tanzania	20.7	12	-	12	تنزانيا
Nigeria	17.2	10	-	10	نيجيريا
South Africa	17.2	10	5	5	جنوب افريقيا
Ethiopia	12.1	7	-	7	اثيوبيا
Angola	5.2	3	3	-	انجولا
Mozambique	3.4	2	-	2	موزمبيق
Kenya	3.4	2	-	2	كينيا
Cote d'Ivoire	3.4	2	-	2	كوت ديفوار
Ghana	3.4	2	-	2	غانا
Cameroon	3.4	2	-	2	الكاميرون
Senegal	3.4	2	-	2	السنغال
Madagascar	1.7	1	-	1	مدغشقر
Zambia	1.7	1	-	1	زامبيا
Burundi	1.7	1	-	1	بورندي
Central African Republic	1.7	1	-	1	افريقيا الوسطى

العاملون الأجانب في القطاع الحكومي والقطاع العام/الأعمال العام طبقاً للجنسية وجهة العمل عام 2017
ج. الدول الآسيوية (غير العربية)

Foreign Employees In Governmental & Public/Public Business Sectors according to nationality and place of work 2017

C. Asian countries(Non-Arab)

Cont. Table No. (3)

تابع جدول رقم (3)

place of work Nationality	الجملة Total		القطاع العام/ الأعمال عام Public / Public Business	المحافظات Governorates	الهيئات العامة Public Authorities	الوزارات Ministries	جهة العمل الجنسية
	%	No.					
Total	-	194	65	2	98	29	الإجمالي
%	100	-	33.5	1.0	50.5	14.9	%
India	24.7	48	19	1	28	-	الهند
Turkey	12.4	24	22	-	2	-	تركيا
China	11.9	23	4	-	19	-	الصين
Afghanistan	9.3	18	-	-	18	-	افغانستان
Japan	7.7	15	-	-	6	9	اليابان
Malaysia	6.2	12	9	-	2	1	ماليزيا
Pakistan	5.2	10	2	1	7	-	باكستان
Uzbekistan	4.6	9	-	-	4	5	اوزباكستان
Philippines	4.1	8	7	-	1	-	الفلبين
Georgia	3.6	7	-	-	-	7	جورجيا
Korea	3.6	7	-	-	7	-	كوريا
Armenia	2.1	4	-	-	-	4	ارمينيا
Indonesia	2.1	4	-	-	4	-	اندونيسيا
Azerbaijan	1.5	3	1	-	-	2	ازربيجان
Singapore	0.5	1	-	-	-	1	سنغافورة
Viet Nam	0.5	1	1	-	-	-	فيتنام

العاملون الاجانب في القطاع الحكومي والقطاع العام/الإعمال العام طبقا للجنسية وجهة العمل عام 2017
د.الدول الأوروبية

Foreign Employees In Governmental & Public/Public Business Sectors according to nationality and place of work 2017

D. European countries

Cont. Table No. (3)

تابع جدول رقم (3)

Nationality	الجملة Total		القطاع العام/ الأعمال العام Public / Public Bussiness Sector	المحافظات Governorates	الهيئات العامة Public Authorities	الوزارات Ministries	جهة العمل الجنسية
	%	No.					
Total	-	658	323	9	263	63	الإجمالي
%	100	-	49.1	1.4	40.0	9.6	%
Italy	28.6	188	26	4	155	3	ايطاليا
United Kingdom	21.1	139	88	1	36	14	المملكة المتحدة
Ukraine	9.9	65	57	-	1	7	اوكرانيا
Germany	8.1	53	33	2	13	5	المانيا
Denmark	5.5	36	35	-	1	-	الدنمارك
France	5.5	36	20	-	15	1	فرنسا
Russian	4.0	26	12	-	7	7	روسيا
Greece	2.4	16	1	-	2	13	اليونان
Netherland	2.3	15	8	-	3	4	هولندا
Poland	2.1	14	12	-	2	-	بولندا
Ireland	1.5	10	3	-	5	2	ايرلندا
Spain	1.4	9	4	-	5	-	اسبانيا
Austria	0.9	6	4	1	1	-	النمسا
Croatia	0.8	5	4	-	1	-	كرواتيا
Albania	0.8	5	-	-	5	-	البانيا
Lithuania	0.6	4	4	-	-	-	ليتوانيا
Hungary	0.6	4	3	-	-	1	المجر
Bulgaria	0.6	4	-	-	1	3	بلغاريا
Switzerland	0.5	3	3	-	-	-	سويسرا
Portugal	0.5	3	-	-	3	-	البرتغال
Serbia	0.3	2	-	-	-	2	صربيا
Romania	0.3	2	-	-	2	-	رومانيا
Sweden	0.3	2	2	-	-	-	السويد
Macedonia	0.3	2	-	-	2	-	مقدونيا
Czech	0.3	2	-	-	2	-	التشيك
Norway	0.3	2	2	-	-	-	النرويج
Finland	0.2	1	-	1	-	-	فنلندا
Slovakia	0.2	1	-	-	1	-	سلوفاكيا
Iceland	0.2	1	1	-	-	-	ايسلندا
Belgium	0.2	1	1	-	-	-	بلجيكا
Estonia	0.2	1	-	-	-	1	استونيا

العاملون الأجانب في القطاع الحكومي والقطاع العام/الأعمال العام طبقاً للجنسية وجهة العمل عام 2017
هـ. الدول الأمريكية

Foreign Employees In Governmental & Public/Public Business Sectors according to nationality and place of work 2017

E. American countries

Cont. Table No. (3)

تابع جدول رقم (3)

place of work Nationality	الجملة Total		القطاع العام/ الأعمال العام Public / Public Bussiness Sector	المحافظات Governorates	الهيئات العامة Public Authorities	الوزارات Ministries	جهة العمل الجنسية
	%	No.					
Total	-	120	54	1	58	7	الإجمالي
%	100	-	45.0	0.8	48.3	5.8	%
United States of America	70.0	84	33	1	45	5	الأمريكية
Canada	6.7	8	4	-	3	1	كندا
Venezuela	5.0	6	3	-	3	-	فنزويلا
Brazil	5.0	6	5	-	-	1	البرازيل
Colombia	4.2	5	4	-	1	-	كولمبيا
Trinidad & Tobago	4.2	5	4	-	1	-	ترينيداد
Mexico	1.7	2	-	-	2	-	المكسيك
Ecuador	1.7	2	1	-	1	-	الاكوادور
Argentina	1.7	2	-	-	2	-	الارجنتين

العاملون الأجانب في القطاع الحكومي والقطاع العام/الأعمال العام الوافدين من طبقاً للجنسية وجهة العمل عام 2017
و. الدول الإقيانوسية

Foreign Employees In Governmental & Public/Public Business Sectors according to nationality and place of work 2017

F. Oceanian countries

Cont. Table No. (3)

تابع جدول رقم (3)

place of work Nationality	الجملة Total		القطاع العام/ الأعمال العام Public / Public Bussiness Sector	الهيئات العامة Public Authorities	الوزارات Ministries	جهة العمل الجنسية
	%	No.				
Total	-	43	26	16	1	الإجمالي
%	100	-	60.5	37.2	2.3	%
Australia	88.4	38	25	12	1	استراليا
New Zealand	11.6	5	1	4	-	نيوزيلندا

العاملون الأجانب في القطاع الحكومي والقطاع العام /الأعمال العام طبقاً للحالة التعليمية وجهة العمل عام 2017
Foreign Employees In Governmental & Public/Public Business Sectors according to Educational Status & place of work 2017

Table No. (4)

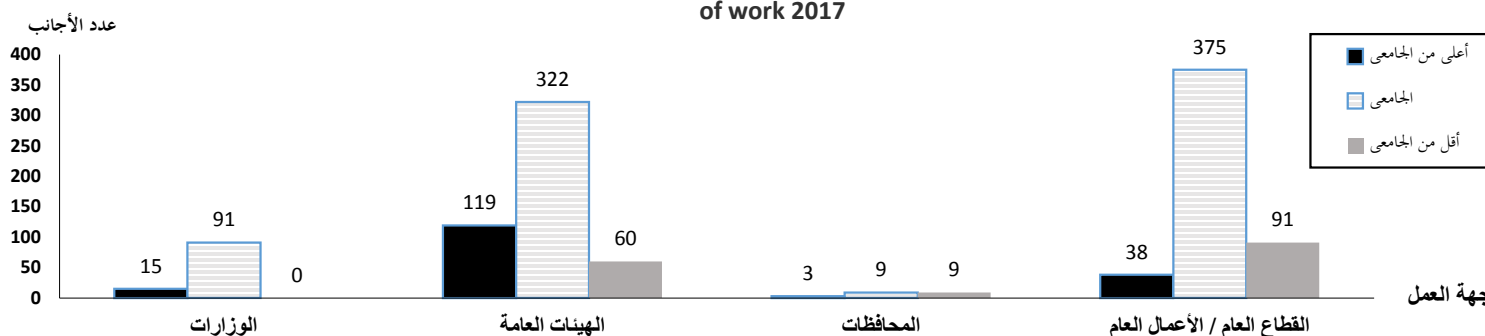
جدول رقم (4)

Educational Status	الجملة Total		أقل من الجامعي Less than university	الجامعي University □	أعلى من الجامعي Above University				الحالة التعليمية
	%	No.			الجملة Total	دبلوم Diploma	ماجستير Master	دكتوراه Phd	
Place of work									جهة العمل
Total	-	1132	160	797	175	46	94	35	الإجمالي
%	100	-	14.1	70.4	15.5	4.1	8.3	3.1	%
Ministries	9.4	106	-	91	15	5	5	5	الوزارات
Public Authorities	44.3	501	60	322	119	37	55	27	الهيئات العامة
Governorates	1.9	21	9	9	3	1	1	1	المحافظات
Public/Public Business Sectors	44.5	504	91	375	38	3	33	2	القطاع العام / الأعمال العام

العاملون الأجانب في القطاع الحكومي والقطاع العام / الأعمال العام طبقاً للحالة التعليمية وجهة العمل عام ٢٠١٧
Foreign Employees In Governmental & Public/Public Business Sectors according to Educational Status & place of work 2017

شكل رقم (٤)

Figure No. (4)



العاملون الأجانب في القطاع الحكومي والقطاع العام /الأعمال العام من حملة المؤهلات الجامعية وما أعلاها طبقاً للمجموعات العلمية وجهة العمل عام 2017

Foreign Employees In Governmental & Public/Public Business Sectors with university qualifications and above

according to scientific groups & place of work 2017

Table No. (5)

جدول رقم (5)

Scientific groups	الجملة Total		العلوم الإنسانية	العلوم الأساسية	العلوم الزراعية	العلوم الهندسية	العلوم الطبية	المجموعات العلمية
	%	No.	Humanities Sciences	Basic Sciences	Agricultural Sciences	Engineering Sciences	Medical Sciences	
Total	-	972	265	67	3	636	1	الإجمالي
%	100	-	27.3	6.9	0.3	65.4	0.1	%
Ministries	10.9	106	64	-	2	40	-	لوزارات
Public Authorities	45.4	441	172	29	-	239	1	الهيئات العامة
Governorates	1.2	12	8	-	1	3	-	المحافظات
Public / Public Business Sectors	42.5	413	21	38	-	354	-	القطاع العام / الأعمال العام

Figure No. (5)

شكل رقم (٥)

العاملون الأجانب في القطاع الحكومي والقطاع العام / الأعمال العام من حملة المؤهلات الجامعية وما أعلاها طبقاً للمجموعات العلمية عام ٢٠١٧

Foreign Employees In Governmental & Public/Public Business Sectors with university qualifications and above according to scientific groups 2017

عدد الأجانب



العاملون الأجانب في القطاع الحكومي والقطاع العام / الأعمال العام طبقاً لأقسام المهن الرئيسية وجهة العمل عام 2017

Foreign Employees In Governmental & Public/Public Business Sectors according to Main Occupation & place of work 2017

Table No. (6)

جدول رقم (6)

Main Occupation	الجملة Totals		عمال تشغيل المصانع ومن إليهم Plant & machine & operators & assemblers	الكتبة Clerks	الفنيون ومساعدو الإخصائين Technicians & specialists, aides	الإخصائين (أصحاب المهن العلمية) Specialists (the owners of Scientific Professions)	كبار المسؤولين والمديرين Senior officials & managers	أقسام المهن الرئيسية جهة العمل
	%	No.						
Total	-	1132	10	11	139	730	242	الإجمالي
%	100	-	0.9	1.0	12.3	64.5	21.4	%
Ministries	9.4	106	-		1	87	18	الوزارات
Public Authorities	44.3	501	4	6	50	324	117	الهيئات العامة
Governorates	1.9	21	-	1	7	5	8	المحافظات
Public / Public Business Sector	44.5	504	6	4	81	314	99	القطاع العام / الأعمال العام

العاملون الأجانب في القطاع الحكومي والقطاع العام / الأعمال العام طبقاً لنوع التعاقد وجهة العمل عام 2017

Foreign Employees In Governmental & Public/Public Business Sectors according to contract kind & place of work 2017

Table No. (7)

جدول رقم (7)

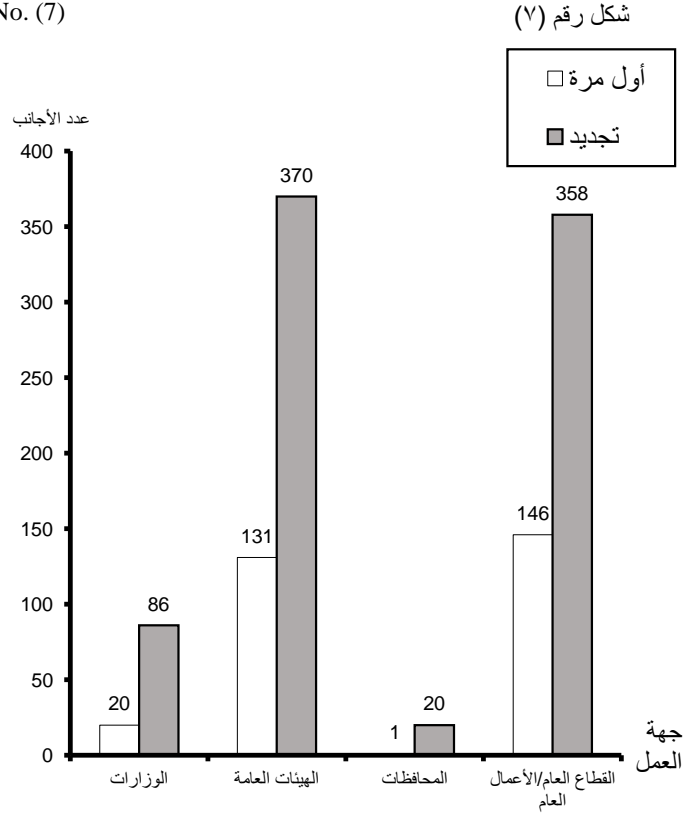
Contract Kind	الجملة Totals		تجديد Renewal	أول مرة First Time	نوع التعاقد جهة العمل
	%	No.			
Total	-	1132	834	298	الإجمالي
%	100	-	73.7	26.3	%
Ministries	9.4	106	86	20	الوزارات
Public Authorities	44.3	501	370	131	الهيئات العامة
Governorates	1.9	21	20	1	المحافظات
Public / Public Business Sector	44.5	504	358	146	القطاع العام/الأعمال العام

العاملون الأجانب في القطاع الحكومي والقطاع العام / الأعمال

العام طبقاً لنوع التعاقد وجهة العمل عام 2017

Foreign Employees In Governmental & Public/Public Business Sectors according to contract kind & place of work 2017

Figure No. (7)



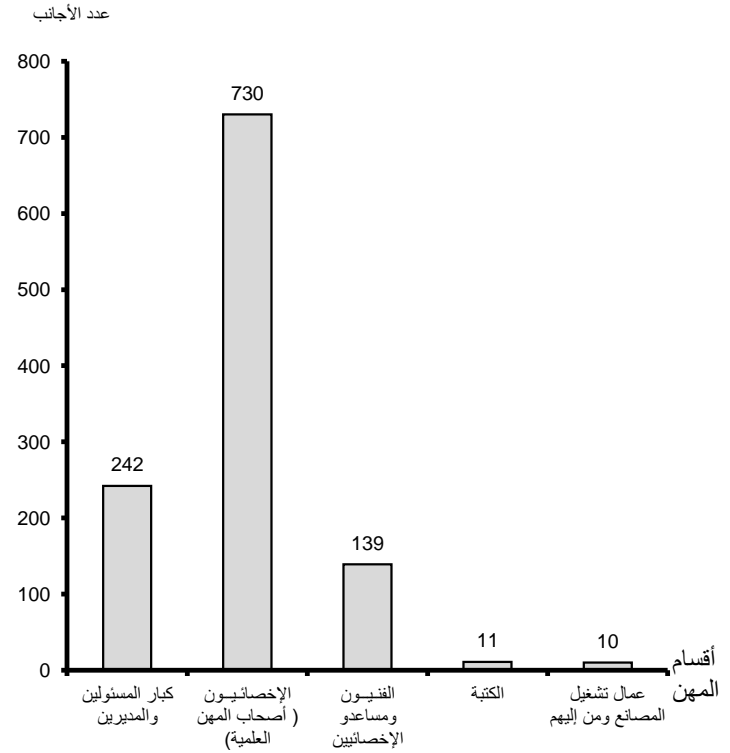
العاملون الأجانب في القطاع الحكومي والقطاع العام / الأعمال العام طبقاً

لأقسام المهن الرئيسية عام 2017

Foreign Employees In Governmental & Public/Public Business Sectors according to Main Occupation 2017

Figure No. (6)

شكل رقم (٦)



العاملون الأجانب في القطاع الحكومي والقطاع العام / الأعمال العام طبقاً لأقسام النشاط الاقتصادي عام 2017

Foreign Employees In Governmental & Public/Public Business Sectors according to according to Economic Activity 2017

Table No. (8)

جدول رقم (8)

Economic Activity	الجملة Totals		أقسام النشاط الاقتصادي
	%	No.	
Total	100	1132	الإجمالي
Agriculture, forestry and fishing	0.2	2	الزراعة والغابات وصيد الأسماك
Mining and quarrying	25.0	283	التعدين واستغلال المحاجر
Manufacturing	10.3	117	الصناعات التحويلية
Electricity, gas, steam and air conditioning supply	25.5	289	امدادات الكهرباء والغاز والبخار
Water supply; sewerage, waste management and remediation activities	1.2	14	أنشطة الإمداد المائي وشبكات الصرف الصحي وإدارة ومعالجة النفايات
Construction	2.6	29	التشييد والبناء
Wholesale and retail trade; repair of motor vehicles and motorcycles	1.0	11	تجارة الجملة والتجزئة والاصلاح
Transportation and storage	4.2	47	النقل والتخزين
Financial and insurance activities	3.1	35	الوساطة المالية والتأمين
Administrative and support service activities	2.1	24	الأنشطة الإدارية وخدمات الدعم
Public administration and defence; compulsory social security	2.0	23	أنشطة الادارة العامة والدفاع والضمان الاجتماعي الإجباري
Education	7.8	88	التعليم
Arts, entertainment and recreation	15.0	170	أنشطة الفنون والابداع والتسلية

الفصل الثاني

Chapter II

توزيع العاملين الأجانب في القطاع الحكومي

والقطاع العام / الأعمال العام طبقاً لجهة العمل عام ٢٠١٧

**Foreign Employees in Governmental &
Public/Public Business Sectors according to place
of work 2017**

العاملون الأجانب في الوزارات طبقاً لمجموعات الدول الوافدين منها عام 2017
Foreign Employees in Ministries according to Groups Arrivals Countries 2017

Table No. (9) جدول رقم (9)

Groups of Countries Ministry	الجملة Totals		الدول الأقيانوسية Oceania countries	الدول الأمريكية American countries	الدو الأوروبية European countries	الدول الآسيوية (غير العربية) Asian countries	الدول العربية Arab countries	مجموعات الدول الوزارات
	%	No.						
Total	-	106	1	7	63	29	6	الإجمالي
%	100	-	0.9	6.6	59.4	27.4	5.7	%
Antiquities and Heritage	26.4	28	1	4	20	3	-	الآثار
Industry and Trade and Small and Planning Monitoring and	9.4	10	-	-	9	-	1	التجارة والصناعة
Culture	2.8	3	-	-	3	-	-	التخطيط و المتابعة والاصلاح الاداري
Agriculture and Land Reclamation	48.1	51	-	-	24	24	3	الثقافة
Water Resources and irrigation	1.9	2	-	-	-	-	2	الزراعة واستصلاح الاراضى
	11.3	12	-	3	7	2	-	الموارد المائية والرى

العاملون الأجانب في الوزارات طبقاً للحالة التعليمية عام 2017
Foreign Employees in Ministries according to Educational Status 2017

Table No. (10) جدول رقم (10)

Educational Status Ministry	الجملة Totals		الجامعى University	أعلى من الجامعى Above University			الحالة التعليمية الوزارات	
	%	No.		الجملة Total	دبلوم Diploma	ماجستير Master	دكتوراه Phd	
Total	-	106	91	15	5	5	5	الإجمالي
%	100	-	85.8	14.2	4.7	4.7	4.7	%
Antiquities and Heritage	26.4	28	28	0	-	-	-	الآثار
Industry and Trade and Small and Planning Monitoring and	9.4	10	4	6	-	2	4	التجارة والصناعة
Culture	2.8	3	-	3	-	3	-	التخطيط و المتابعة والاصلاح الاداري
Agriculture and Land Reclamation	48.1	51	45	6	5	-	1	الثقافة
Water Resources and irrigation	1.9	2	2	0	-	-	-	الزراعة واستصلاح الاراضى
	11.3	12	12	0	-	-	-	الموارد المائية والرى

العاملون الأجانب في الوزارات طبقاً للمجموعات العلمية عام 2017

Foreign Employees in Ministries according to Scientific Groups 2017

Table No. (11)

جدول رقم (11)

Groups of Countries Ministry	الجملة Totals		العلوم الإنسانية	العلوم الزراعية	العلوم الهندسية	المجموعات العلمية
	%	No.	Humanities Sciences	Agricultural Sciences	Engineering Sciences	الوزارات
Total	-	106	64	2	40	الإجمالي
%	100	-	60.4	1.9	37.7	%
Antiquities and Heritage	26.4	28	-	-	28	الآثار
Industry and Trade and Small and Medium	9.4	10	10	-	-	التجارة والصناعة
Planning Monitoring and Administrative	2.8	3	3	-	-	التخطيط و المتابعة والاصلاح الاداري
Culture	48.1	51	51	-	-	الثقافة
Agriculture and Land Reclamation	1.9	2	-	2	-	الزراعة واستصلاح الاراضى
Water Resources and irrigation	11.3	12	-	-	12	الموارد المائية والرى

العاملون الأجانب في الوزارت طبقاً لأقسام المهن الرئيسية عام 2017

Foreign Employees in Ministries according to Main Occupation 2017

Table No. (12)

جدول رقم (12)

Main Occupation Ministry	الجملة Totals		الأخصائيون (أصحاب المهن العلمية) Specialists (the owners of Scientific	كبار المسئولين والمديرين Senior officials and managers	أقسام المهن الرئيسية الوزارات
	%	No.			
Total	-	106	88	18	الإجمالي
%	100	-	83.0	17.0	%
Antiquities and Heritage	26.4	28	14	14	الآثار
Industry and Trade and Small and Medium	9.4	10	10	-	التجارة والصناعة
Planning Monitoring and Administrative	2.8	3	2	1	التخطيط و المتابعة والاصلاح الاداري
Culture	48.1	51	50	1	الثقافة
Agriculture and Land Reclamation	1.9	2	2	-	الزراعة واستصلاح الاراضى
Water Resources and irrigation	11.3	12	10	2	الموارد المائية والرى

العاملون الأجانب في الوزارت طبقاً لنوع التعاقد عام 2017

Foreign Employees in Ministries according to Contract kind 2017

Table No. (13)

جدول رقم (13)

Contract kind Ministry	الجملة Totals		تجديد Renewal	أول مرة First Time	نوع التعاقد الوزارات
	%	No.			
Total	-	106	86	20	الإجمالي
%	100	-	81.1	18.9	%
Antiquities and Heritage	26.4	28	28	-	الآثار
Industry and Trade and Small and Medium	9.4	10	-	10	التجارة والصناعة
Planning Monitoring and Administrative	2.8	3	2	1	التخطيط و المتابعة والاصلاح الاداري
Culture	48.1	51	51	-	الثقافة
Agriculture and Land Reclamation	1.9	2	2	-	الزراعة واستصلاح الاراضى
Water Resources and irrigation	11.3	12	3	9	الموارد المائية والرى

العاملون الأجانب في الهيئات العامة طبقاً لمجموعات الدول الوافدين منها عام 2017

Foreign Employees In Public Authorities according to Groups Arrivals Countries 2017

Table No. (14)

جدول رقم (14)

Groups of Countries Authorities	الجملة Totals		الدول الأفريقية	الدول الأمريكية	الدول الأوروبية	الدول الآسيوية (غير العربية)	الدول الأفريقية (غير العربية)	الدول العربية	مجموعات الدول
	%	No.	Oceania countries	American countries	European countries	Asian countries (Non-Arab)	African countries (Non-Arab)	Arab countries	الهيئة
Total	-	501	16	58	263	98	50	16	الإجمالي
%	100	-	3.2	11.6	52.5	19.6	10.0	3.2	%
Egyptian General Petroleum Corporation (EGPC)	48.9	245	2	33	189	11	5	5	الهيئة المصرية العامة للبترول
The Egyptian Radio and Television Union (ERTU)	17.0	85	-	-	14	34	31	6	اتحاد الإذاعة والتلفزيون
Ain Shams University	10.2	51	-	-	25	22	4	-	جامعة عين شمس
Egyptian Mineral Resources Authority (EMRA)	6.6	33	14	1	15	-	3	-	الهيئة المصرية العامة للثروة المعدنية
Cairo University	5.8	29	-	1	11	13	4	-	جامعة القاهرة
Central Bank Of Egypt (CBE)	5.0	25	-	-	6	17	-	2	البنك المركزي المصري
National Organization for Military Production (NOMP)	4.6	23	-	23	-	-	-	-	الهيئة القومية للإنتاج الحربي
Al-Azhar University	1.0	5	-	-	1	1	3	-	جامعة الأزهر
Minia University	0.4	2	-	-	2	-	-	-	جامعة المنيا
National Postal Authority	0.4	2	-	-	-	-	-	2	الهيئة القومية للبريد
Assiut University	0.2	1	-	-	-	-	-	1	جامعة أسيوط

العاملون الأجانب في الهيئات العامة طبقاً للحالة التعليمية عام 2017

Foreign Employees In Public Authorities according to Educational Status 2017

Table No. (15)

جدول رقم (15)

Educational Status Authorities	الجملة Totals		أقل من الجامعي Less than university	الجامعي University	أعلى من الجامعي Above University				الحالة التعليمية الهيئة
	%	No.			الجملة Total	دبلوم Diploma	ماجستير Master	دكتوراه Phd	
Total	-	501	60	322	119	37	55	27	الإجمالي
%	100	-	12.0	64.3	23.7	7.4	11.0	5.4	%
Egyptian General Petroleum Corporation (EGPC)	48.9	245	39	144	62	33	27	2	الهيئة المصرية العامة للبترول
The Egyptian Radio and Television Union (ERTU)	17.0	85	17	54	14	2	8	4	اتحاد الإذاعة والتلفزيون
Ain Shams University	10.2	51	-	15	36	1	18	17	جامعة عين شمس
Egyptian Mineral Resources Authority (EMRA)	6.6	33	1	31	1	-	1	-	الهيئة المصرية العامة للثروة المعدنية
Cairo University	5.8	29	-	26	3	-	-	3	جامعة القاهرة
Central Bank Of Egypt (CBE)	5.0	25	1	24	-	-	-	-	البنك المركزي المصري
National Organization for Military Production (NOMP)	4.6	23	-	23	-	-	-	-	الهيئة القومية للإنتاج الحربي
Al-Azhar University	1.0	5	-	3	2	1	1	-	جامعة الأزهر
Minia University	0.4	2	-	2	-	-	-	-	جامعة المنيا
National Postal Authority	0.4	2	2	-	-	-	-	-	الهيئة القومية للبريد
Assiut University	0.2	1	-	-	1	-	-	1	جامعة أسيوط

العاملون الأجانب في الهيئات العامة طبقاً للمجموعات العلمية عام 2017
Foreign Employees in Public Authorities according to Scientific Groups 2017

Table No. (16)

جدول رقم (16)

Scientific Groups Authorities	الجملة Totals		العلوم الإنسانية Humanities Sciences	العلوم الأساسية Basic Sciences	العلوم الهندسية Engineering Sciences	العلوم الطبية Medical Sciences	المجموعات العلمية الهيئة
	%	No.					
Total	-	441	172	29	239	1	الإجمالي
%	100	-	39.0	6.6	54.2	0.2	%
Egyptian General Petroleum Corporation (EGPC)	46.7	206	14	20	172	-	الهيئة المصرية العامة للبتترول
The Egyptian Radio and Television Union (ERTU)	15.4	68	67	-	1	-	اتحاد الإذاعة والتلفزيون
Ain Shams University	11.6	51	51	-	-	-	جامعة عين شمس
Egyptian Mineral Resources Authority (EMRA)	7.3	32	1	8	23	-	الهيئة المصرية العامة للثروة المعدنية
Cairo University	6.6	29	27	1	-	1	جامعة القاهرة
Central Bank Of Egypt (CBE)	5.4	24	4	-	20	-	البنك المركزي المصري
National Organization for Military Production (NOMP)	5.2	23	-	-	23	-	الهيئة القومية للإنتاج الحربي
Al-Azhar University	1.1	5	5	-	-	-	جامعة الأزهر
Minia University	0.5	2	2	-	-	-	جامعة المنيا
Assiut University	0.2	1	1	-	-	-	جامعة أسيوط

العاملون الأجانب في الهيئات العامة طبقاً لأقسام المهن الرئيسية عام 2017

Foreign Employees in Public Authorities according to Main Occupation 2017

Table No. (17)

جدول رقم (17)

Main Occupation	الجملة Totals		عمال تشغيل المصانع ومن إليهم Plant & machine & operators & assemblers	الكتبة Clerks	الفنيون ومساعدو الإخصائيين Technicians & specialists, aides	الإخصائيون (أصحاب المهن العلمية) Specialists (the owners of Scientific Professions)	كبار المسؤولين والمديرين Senior officials & managers	أقسام المهن الرئيسية الهيئة
	%	No.						
Total	-	501	4	6	50	324	117	الإجمالي
%	100	-	0.8	1.2	10.0	64.7	23.4	%
Egyptian General Petroleum Corporation (EGPC)	48.9	245	4	-	35	106	100	الهيئة المصرية العامة للبترول
The Egyptian Radio and Television Union (ERTU)	17.0	85	-	4	13	68	-	اتحاد الإذاعة والتلفزيون
Ain Shams University	10.2	51	-	-	-	51	-	جامعة عين شمس
Egyptian Mineral Resources Authority (EMRA)	6.6	33	-	-	1	27	5	الهيئة المصرية العامة للثروة المعدنية
Cairo University	5.8	29	-	-	-	29	-	جامعة القاهرة
Central Bank Of Egypt (CBE)	5.0	25	-	-	1	17	7	البنك المركزي المصري
National Organization for Military Production (NOMP)	4.6	23	-	-	-	18	5	الهيئة القومية للإنتاج الحربي
Al-Azhar University	1.0	5	-	-	-	5	-	جامعة الأزهر
Minia University	0.4	2	-	-	-	2	-	جامعة المنيا
National Postal Authority	0.4	2	-	2	-	-	-	الهيئة القومية للبريد
Assiut University	0.2	1	-	-	-	1	-	جامعة أسيوط

العاملون الأجانب فى الهيئات العامة طبقاً لنوع التعاقد عام 2017
Foreign Employees in Public Authorities according to contract kind 2017

Table No. (18)

جدول رقم (18)

Contract kind Authorities	الجملة Totals		تجديد	أول مرة	نوع التعاقد
	%	No.	Renewal	First Time	الهيئة
Total	-	501	370	131	الإجمالى
%	100	-	73.9	26.1	%
Egyptian General Petroleum Corporation (EGPC)	48.9	245	162	83	الهيئة المصرية العامة للبترول
The Egyptian Radio and Television Union (ERTU)	17.0	85	74	11	اتحاد الإذاعة والتلفزيون
Ain Shams University	20.8	51	22	29	جامعة عين شمس
Egyptian Mineral Resources Authority (EMRA)	38.8	33	33	-	الهيئة المصرية العامة للثروة المعدنية
Cairo University	56.9	29	29	-	جامعة القاهرة
Central Bank Of Egypt (CBE)	75.8	25	20	5	البنك المركزي المصري
National Organization for Military Production (NOMP)	79.3	23	21	2	الهيئة القومية للإنتاج الحربي
Al-Azhar University	20.0	5	5	-	جامعة الأزهر
Minia University	8.7	2	2	-	جامعة المنيا
National Postal Authority	40.0	2	2	-	الهيئة القومية للبريد
Assiut University	50.0	1	-	1	جامعة أسيوط

العاملون الأجانب في المحافظات* طبقاً لمجموعات الدول الوافدين منها عام 2017
Foreign Employees in Governorates according to Groups Arrivals Countries 2017

Table No. (19)

جدول رقم (19)

Groups of Countries Governorates	الجملة Total		الدول الأمريكية	الدول الأوروبية	الدول الآسيوية (غير العربية)	الدول العربية	مجموعات الدول المحافظة
	%	No.	American countries	European countries	European countries	Arab countries	
Total	-	21	1	9	2	9	الإجمالي
%	100	-	4.8	42.9	9.5	42.9	%
Matrouh	38.1	8	-	-	1	7	مطروح
Aswan	23.8	5	1	1	1	2	أسوان
Luxor	14.3	3	-	3	-	-	الأقصر
Kalioubia	14.3	3	-	3	-	-	القليوبية
Qena	9.5	2	-	2	-	-	قنا

* المحافظات تشمل ديوان عام المحافظة والمديريات التابعة لها

العاملون الأجانب في المحافظات* طبقاً للحالة التعليمية عام 2017
Foreign Employees in Governorates according to Educational Status 2017

Table No. (20)

جدول رقم (20)

Educational Status Governorates	الجملة Totals		أقل من الجامعي	الجامعي	أعلى من الجامعي	الحالة التعليمية المحافظة
	%	No.	Less than university	University	Above University	
Total	-	21	9	9	3	الإجمالي
%	100	-	42.9	42.9	14.3	%
Matrouh	38.1	8	4	4	-	مطروح
Aswan	23.8	5	1	2	2	اسوان
Luxor	14.3	3	1	1	1	الاقصر
Kalioubia	14.3	3	3	-	-	القليوبية
Qena	9.5	2	-	2	-	قنا

* المحافظات تشمل ديوان عام المحافظة والمديريات التابعة لها

العاملون الأجانب في المحافظات من حملة المؤهلات الجامعية وما أعلاها طبقاً للمجموعات العلمية عام 2017

Foreign Employees in Governorates according to Scientific groups 2017

Table No. (21)

جدول رقم (٢١)

Scientific groups	الجملة Totals		العلوم الإنسانية Humanities Sciences	العلوم الزراعية Agricultural Sciences	العلوم الهندسية Engineering Sciences	المجموعات العلمية
	%	No.				
Governorates						المحافظة
Total	-	12	8	1	3	الإجمالي
%	100	-	66.7	8.3	25.0	%
Matrouh	33.3	4	4	-	-	مطروح
Aswan	33.3	4	2	1	1	أسوان
Luxor	16.7	2	2	-	-	الأقصر
Qena	16.7	2	-	-	2	قنا

العاملون الأجانب في المحافظات طبقاً لأقسام المهن الرئيسية عام 2017

Foreign Employees in Governorates according to Main Occupation 2017

Table No. (22)

جدول رقم (22)

Main Occupation	الجملة Totals		الكتبة Clerks	الفنيون ومساعدو الإخصائيين Technicians & specialists, aides	الإخصائيون (أصحاب المهن العلمية) Specialists (the owners of Scientific Professions)	كبار المسؤولين والمديرين Senior officials & managers	أقسام المهن الرئيسية
	%	No.					
Governorates							المحافظة
Total	-	21	1	7	5	8	الإجمالي
%	100	-	4.8	33.3	23.8	38.1	%
Matrouh	38.1	8	1	3	4	-	مطروح
Aswan	23.8	5	-	1	-	4	أسوان
Luxor	14.3	3	-	-	1	2	الأقصر
Kalioubia	14.3	3	-	3	-	-	القليوبية
Qena	9.5	2	-	-	-	2	قنا

العاملون الأجانب في المحافظات طبقاً لنوع التعاقد عام 2017

Foreign Employees in Governorates according to Contract kind 2017

Table No. (23)

جدول رقم (23)

Contract kind	الجملة Totals		تجديد	أول مرة	نوع التعاقد
	%	No.	Renewal	First Time	المحافظة
Governorates					
Total	-	21	20	1	الإجمالي
%	100	-	95.2	4.8	%
Matrouh	38.1	8	8	-	مطروح
Aswan	23.8	5	5	-	أسوان
Luxor	14.3	3	2	1	الأقصر
Kalioubia	14.3	3	3	-	القليوبية
Qena	9.5	2	2	-	قنا

العاملون الأجانب في شركات القطاع العام / الأعمال العام طبقاً لمجموعات الدول الوافدين منها عام 2017
Foreign Employees in Public / Public business sector according to Groups Arrivals Countries 2017

Table No. (24)

جدول رقم (24)

Groups of Countries Company	الجملة Total		الدول الإقبيانوسية	الدول الأمريكية	الدول الأوروبية	الدول الآسيوية (غير العربية)	الدول الأفريقية (غير العربية)	الدول العربية	مجموعات الدول
	%	No.	Oceania countries	American countries	European countries	Asian countries (Non-Arab)	African countries (Non-Arab)	Arab countries	الشركة
Total	-	504	26	54	323	65	8	28	الإجمالي
%	100	-	5.2	10.7	64.1	12.9	1.6	5.6	%
Egyptian Natural Gas Holding Company (EGAS)	57.3	289	22	48	172	32	8	7	الشركة المصرية القابضة للغازات الطبيعية (إيجاس)
Metallurgical Industries company (E.JS.C)	15.5	78	-	1	68	2	-	7	الشركة القابضة للصناعات المعدنية
Ganoub El-Wadi Petroleum Holding Company (Ganope)	7.5	38	1	3	23	7	-	4	شركة جنوب الوادي القابضة للبترول
The Arab Contractors (AC)	5.6	28	2	-	23	-	-	3	المقاولون العرب
Holding Company for Silos and Storage EGYPTAIR	4.8	24	-	-	23	1	-	-	الشركة القابضة للصوامع والتخزين
Holding Company for Food Industries (FIHC)	4.2	21	-	1	4	15	-	1	الشركة القابضة لمصر للطيران
Holding Company for Food Industries (FIHC)	2.2	11	-	-	4	6	-	1	الشركة القابضة للصناعات الغذائية
Holding Company For Tourism, Hotels & Cinema (HOTAC)	1.2	6	1	-	3	-	-	2	الشركة القابضة للسياحة والفنادق والسينما
Chemical Industries Holding Company (CIHC)	0.8	4	-	-	2	2	-	-	الشركة القابضة للصناعات الكيماوية
Holding company for water and waste water (HCWW)	0.4	2	-	1	1	-	-	-	القابضة لمياه الشرب والصرف الصحي
Holding Company for Pharmaceuticals (Holdipharma)	0.2	1	-	-	-	-	-	1	القابضة للأدوية والكيماويات والمستلزمات الطبية
The National company for construction and development	0.2	1	-	-	-	-	-	1	الشركة القومية للتشييد والتعمير
Holding Company for Cotton, Spinning and Weaving and clothing (CTIHC)	0.2	1	-	-	-	-	-	1	الشركة القابضة للقطن والغزل والنسيج والملابس

العاملون الأجانب في شركات القطاع العام / الأعمال العام طبقاً للحالة التعليمية عام 2017
Foreign Employees in Public / Public business sector according to Educational Status 2017

Table No. (25)

جدول رقم (25)

Educational Status Company	الجملة Total		أقل من الجامعي Less than university	الجامعي University	أعلى من الجامعي Above University				الحالة التعليمية الشركة
	%	No.			الجملة Total	دبلوم Diploma	ماجستير Master	دكتوراه Phd	
Total	-	504	91	375	38	3	33	2	الإجمالي %
%	100	-	18.1	74.4	17.9	0.6	6.5	0.4	
Egyptian Natural Gas Holding Company (EGAS)	57.3	289	16	267	6	2	4	-	الشركة المصرية القابضة للغازات الطبيعية (إيجاس)
Metallurgical Industries company (E.JS.C)	15.5	78	50	28	-	-	-	-	الشركة القابضة للصناعات المعدنية
Ganoub El-Wadi Petroleum Holding Company (Ganope)	7.5	38	-	30	8	1	5	2	شركة جنوب الوادي القابضة للبترول
The Arab Contractors (AC)	5.6	28	2	26	-	-	-	-	المقاولون العرب
Holding Company for Silos and Storage	4.8	24	-	-	24	-	24	-	الشركة القابضة للصوامع والتخزين
EGYPTAIR	4.2	21	15	6	-	-	-	-	الشركة القابضة لمصر للطيران
Holding Company for Food Industries (FIHC)	2.2	11	1	10	-	-	-	-	الشركة القابضة للصناعات الغذائية
Holding Company For Tourism, Hotels & Cinema (HOTAC)	1.2	6	2	4	-	-	-	-	الشركة القابضة للسياحة والفنادق والسينما
Chemical Industries Holding Company (CIHC)	0.8	4	3	1	-	-	-	-	الشركة القابضة للصناعات الكيماوية
Holding company for water and waste water (HCWW)	0.4	2	-	2	-	-	-	-	القابضة لمياه الشرب والصرف الصحي
Holding Company for Pharmaceuticals (Holdipharma)	0.2	1	1	-	-	-	-	-	القابضة للأدوية والكيماويات والمستلزمات الطبية
The National company for construction and development	0.2	1	-	1	-	-	-	-	الشركة القومية للتشييد والتعمير
Holding Company for Cotton, Spinning and Weaving and clothing (CTIHC)	0.2	1	1	-	-	-	-	-	الشركة القابضة للقطن والغزل والنسيج والملابس

العاملون الأجانب في شركات القطاع العام / الأعمال العام من حملة المؤهلات الجامعية وما أعلاها طبقاً للمجموعات العلمية عام 2017
Foreign Employees in Public / Public business sector according to Scientific groups 2017

Table (26)

جدول رقم (26)

Scientific Groups Company	الجملة Totals		العلوم الإنسانية Humanities Sciences	العلوم الأساسية Basic Sciences	العلوم الهندسية Engineering Sciences	المجموعات العلمية الشركة
	%	No.				
Total	-	413	21	38	354	الأجمالي
%	100	-	5.1	9.2	85.7	%
Egyptian Natural Gas Holding Company (EGAS)	66.1	273	5	30	238	الشركة المصرية القابضة للغازات الطبيعية (إيجاس)
Metallurgical Industries company (E.JS.C)	6.8	28	1	-	27	الشركة القابضة للصناعات المعدنية
Ganoub El-Wadi Petroleum Holding Company (Ganope)	9.2	38	9	7	22	شركة جنوب الوادي القابضة للبترول
The Arab Contractors (AC)	6.3	26	1	-	25	المقاولون العرب
Holding Company for Silos and Storage	5.8	24	-	-	24	الشركة القابضة للصوامع والتخزين
EGYPTAIR	1.5	6	1	-	5	الشركة القابضة لمصر للطيران
Holding Company for Food Industries (FIHC)	2.4	10	-	-	10	الشركة القابضة للصناعات الغذائية
Holding Company For Tourism, Hotels & Cinema (HOTAC)	1.0	4	3	1	-	الشركة القابضة للسياحة والفنادق والسينما
Chemical Industries Holding Company (CIHC)	0.2	1	-	-	1	الشركة القابضة للصناعات الكيماوية
Holding company for water and waste water (HCWW)	0.5	2	-	-	2	القابضة لمياه الشرب والصرف الصحي
The National company for construction and development	0.2	1	1	-	-	الشركة القومية للتشييد والتعمير

العاملون الأجانب في شركات القطاع العام / الأعمال العام طبقاً لأقسام المهن الرئيسية عام 2017
Foreign Employees in Public / Public business sector according to Main Occupation 2017

Table No. (27)

جدول رقم (27)

Main Occupation Company	الجملة Totals		عمال تشغيل المصانع ومن إليهم Plant & machine & operators & assemblers	الكتابة Clerks	الفنيون ومساعدو الإخصائيين Technicians & specialists, aides	الإخصائيون (أصحاب المهن العلمية) Specialists (the owners of Scientific Professions)	كبار المسؤولين والمديرين Senior officials & managers	أقسام المهن الرئيسية الشركة
	%	No.						
Total	-	504	6	4	81	314	99	الإجمالي
%	100	-	1.2	0.8	16.1	62.3	19.6	%
Egyptian Natural Gas Holding Company (EGAS)	57.3	289	5	-	11	218	55	الشركة المصرية القابضة للغازات الطبيعية (ابجاس)
Metallurgical Industries company (E.JS.C)	15.5	78	-	1	47	29	1	الشركة القابضة للصناعات المعدنية
Ganoub El-Wadi Petroleum Holding Company (Ganope)	7.5	38	-	-	-	17	21	شركة جنوب الوادي القابضة للبتروك
The Arab Contractors (AC)	5.6	28	1	-	1	16	10	المقاولون العرب
Holding Company for Silos and Storage EGYPTAIR	4.8	24	-	-	-	21	3	الشركة القابضة للصوامع والتخزين
Holding Company for Food Industries (FIHC)	4.2	21	-	-	17	1	3	الشركة القابضة لمصر للطيران
Holding Company For Tourism, Hotels & Cinema (HOTAC)	2.2	11	-	1	-	9	1	الشركة القابضة للصناعات الغذائية
Chemical Industries Holding Company (CIHC)	1.2	6	-	-	2	1	3	الشركة القابضة للسياحة والفنادق والسينما
Holding company for water and waste water (HCWW)	0.8	4	-	-	3	-	1	الشركة القابضة للصناعات الكيماوية
Holding Company for Pharmaceuticals (Holdipharma)	0.4	2	-	-	-	1	1	القابضة لمياه الشرب والصرف الصحي
The National company for construction and development	0.2	1	-	1	-	-	-	القابضة للأدوية والكيماويات والمستلزمات الطبية
Holding Company for Cotton, Spinning and Weaving and clothing (CTIHC)	0.2	1	-	-	-	1	-	الشركة القومية للتشييد والتعمير
	0.2	1	-	1	-	-	-	الشركة القابضة للقطن والغزل والنسيج والملابس

العاملون الأجانب في شركات القطاع العام / الأعمال العام طبقاً لنوع التعاقد عام 2017

Foreign Employees in Public / Public business sector according to contract kind 2017

Table No. (28)

جدول رقم (28)

Contract kind Company	الجملة Totals		تجديد	أول مرة	نوع التعاقد
	%	No.	Renewal	First Time	الشركة
Total	-	504	358	146	الإجمالي
%	100	-	71.0	29.0	%
Egyptian Natural Gas Holding Company (EGAS)	57.3	289	213	76	الشركة المصرية القابضة للغازات الطبيعية (ايجاس)
Metallurgical Industries company (E.JS.C)	15.5	78	60	18	الشركة القابضة للصناعات المعدنية
Ganoub El-Wadi Petroleum Holding Company (Ganope)	7.5	38	29	9	شركة جنوب الوادي القابضة للبترول
The Arab Contractors (AC) Holding Company for Silos and Storage	5.6	28	3	25	المقاولون العرب
EGYPTAIR	4.8	24	23	1	الشركة القابضة للصوامع والتخزين
Holding Company for Food Industries (FIHC)	4.2	21	20	1	الشركة القابضة لمصر للطيران
Holding Company For Tourism, Hotels & Cinema (HOTAC)	2.2	11	2	9	الشركة القابضة للصناعات الغذائية
Chemical Industries Holding Company (CIHC)	1.2	6	2	4	الشركة القابضة للسياحة والفنادق والسينما
Holding company for water and waste water (HCWW)	0.8	4	2	2	الشركة القابضة للصناعات الكيماوية
Holding Company for Pharmaceuticals (Holdipharma)	0.4	2	1	1	القابضة لمياه الشرب والصرف الصحي
The National company for construction and development	0.2	1	1	-	القابضة للأدوية والكيماويات والمستلزمات الطبية
Holding Company for Cotton, Spinning and Weaving and clothing (CTIHC)	0.2	1	1	-	الشركة القومية للتشييد والتعمير
	0.2	1	1	-	الشركة القابضة للقطن والغزل والنسيج والملابس

الجهاز المركزى للتعبئة العامة والإحصاء

العنوان: ٣ طريق صلاح سالم- مدينة نصر- القاهرة- جمهورية مصر العربية

صندوق البريد : ٢٠٨٦ مدينة نصر- القاهرة

فاكس : ٢٤٠٢٤٠٩٩

تليفون : ٢٤٠٢٣٠٢١

Central Agency for Public Mobilization and Statistics

(CAPMAS)

Address: 3 Salah Salem St. - Nasr City - Cairo - Egypt

P.O. Box: 2086 Nasr City - Cairo

Tel: (+20) 24023031

Fax: (+20)24024099

Website: <http://www.capmas.gov.eg>

الموقع الإلكتروني للجهاز :

Email: pres_capmas@capmas.gov.eg

البريد الإلكتروني :

رقم الإيداع بدار الكتب ٢٠١٤ / ١٨٨٠٢