

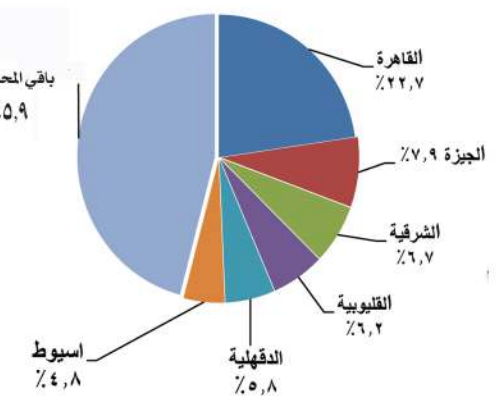
المؤسسات التدريبية ٢٠٢١/٢٠٢٠



٢٦٤٨١٨ دارس بالقطاع الحكومي
(منهجي/ غير منهجي)



التوزيع النسبي للمؤسسات التدريبية بالقطاع الحكومي
(منهجي/ غير منهجي) وفقا للمحافظات عام
٢٠٢١/٢٠٢٠



التوزيع النسبي للمؤسسات التدريبية بالقطاع الحكومي
وفقاً لأهم التخصصات بالتعليم المنهجي ٢٠٢١/٢٠٢٠



إخراج فني / إدارة تصميم المطبوعات والرسم - العلاقات العامة



جمهورية مصر العربية
الجهاز المركزي للتعبئة العامة والإحصاء
Arab Republic of Egypt
Central Agency for Public Mobilization & Statistics

النشرة السنوية لإحصاءات التعليم والتدريب بالمؤسسات التدريبية التابعة للقطاعين الحكومي والخاص

٢٠٢١ / ٢٠٢٠

Annual Bulletin of
Education & Training Statistics
in Governmental & Private Sectors
Training Institutions
2020 / 2021



إصدار مارس ٢٠٢٢
Issue : March 2022

مرجع رقم ٧١ - ١٢٣١٣ - ٢٠٢١
Ref. No. 71 - 12313 - 2021



الجهاز المركزي للتعبئة العامة والإحصاء

مدينة نصر - ش صلاح سالم - القاهرة - مصر

تليفون: (+202) 24023031 - صندوق بريد: 2086 - فاكس: (+202) 24024099

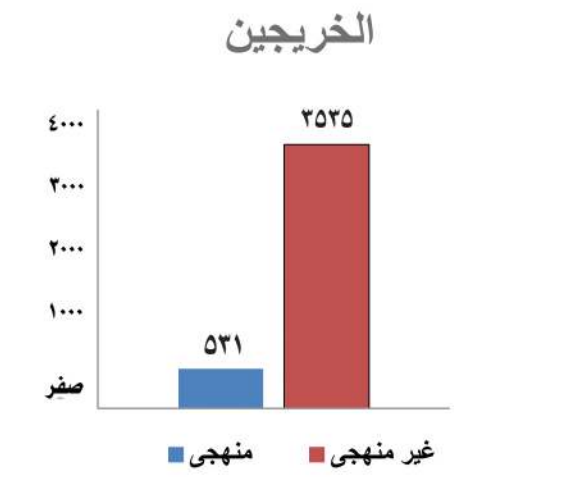
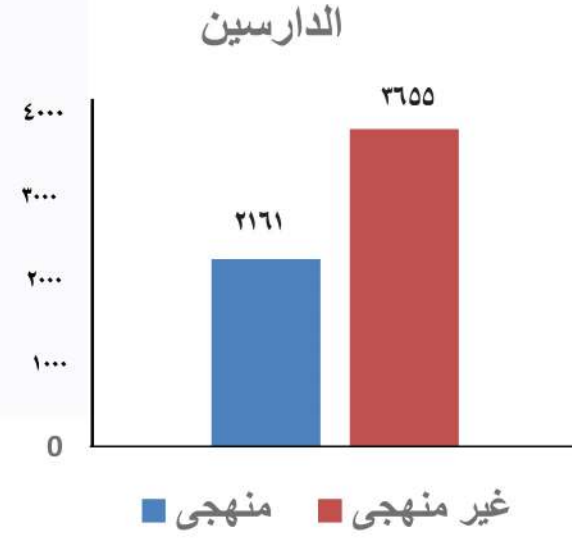
الموقع الإلكتروني: www.capmas.gov.eg

البريد الإلكتروني: pres_capmas@capmas.gov.eg

إدارة تصميم المطبوعات والرسم
العلاقات العامة

طبع بمطبعة الجهاز المركزي
للتعبئة العامة والإحصاء

المؤسسات التدريبية ٢٠٢١/٢٠٢٠



مراكز التدريب التابعة لوزارة التضامن الاجتماعي بالقطاع الخاص
١٠٩ مركز تدريب مهني

٤ منهجي
١٠٥ غير منهجي

الدارسين (٥٨١٦ دارس)
٦٢,٨% غير منهجي
٣٧,٢% منهجي

الخريجين (٤٠٦٦ خريج)
٨٦,٩% غير منهجي
١٣,١% منهجي

٣٢٥ مدرب بمراكز التدريب المهني



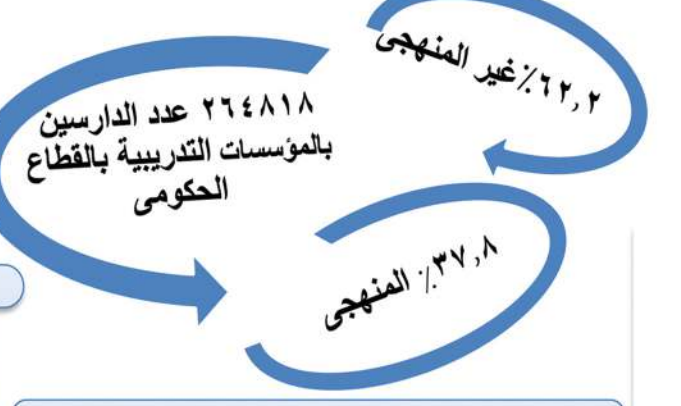
٦,٨% منهجي

٩٣,٢% غير منهجي

المؤسسات التدريبية ٢٠٢١/٢٠٢٠



الدارسين بالقطاع الحكومي



الخريجين بالقطاع الحكومي

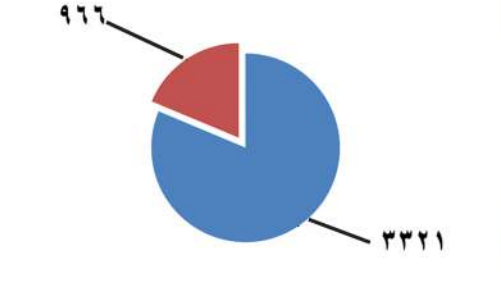


احتلت المؤسسات التدريبية تخصص التمريض المركز الأول حيث بلغت ١٨٨ مؤسسة تدريبية بنسبة ٣٩,١% من اجمالي المؤسسات التدريبية بالقطاع الحكومي (منهجي / غير منهجي)

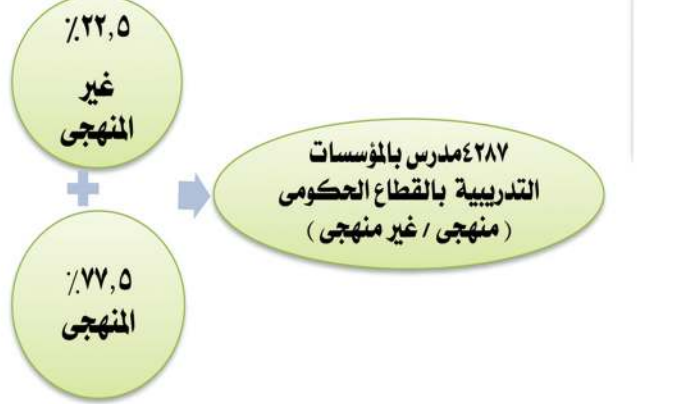


عدد المدرسين بالمؤسسات التدريبية بالقطاع الحكومي ٢٠٢١/٢٠٢٠

٣٣٢١ منهجي
٩٦٦ غير منهجي



المدرسين بالقطاع الحكومي





جمهورية مصر العربية
الجهاز المركزي للتعبئة العامة والإحصاء
Arab Republic of Egypt
Central Agency for Public Mobilization & Statistics

**النشرة السنوية
لإحصاءات التعليم والتدريب
بالمؤسسات التدريبية التابعة
للقطاعين الحكومي والخاص
٢٠٢١ / ٢٠٢٠**

**Annual Bulletin of
Education & Training Statistics
in Governmental & Private Sectors
Training Institutions
2020 / 2021**

عند إعادة نشر أو اقتباس
أى مادة من هذا الإصدار يرجى الإشارة إلى المصدر وهو
الجهاز المركزي للتعبئة العامة والإحصاء
When republish or quote any materials from this issue
please refer to the source that is Central Agency for
public mobilization and statistics

إصدار مارس ٢٠٢٢
Issue : March 2022

مرجع رقم ٧١ - ١٢٣١٣ - ٢٠٢١
Ref. No. 71 - 12313 - 2021

Preface

Education and training is one of the main pillars of economic and social development of any country. Human resources development is one of the most important elements in the movement, refinement and development of human capacities and competencies in its different aspects. Hence, it is an educational medium that provides information and knowledge that increase its capacity to work and produce. Training courses to acquire modern scientific methods and advanced technical methods, and to give person additional experiences and self-skills that refine his mental or manual abilities. Therefore, education in training institutions is part of Education process system.

Central Agency for Public Mobilization and Statistics (CAPMAS) issues "Annual Bulletin of Education & Training Statistics in Governmental & Private Sector Training Institutions 2020/2021" Which includes statistical data on education (systematic / non-systematic) in terms of numbers of schools, institutes, training centers, Numbers of students, graduates, teachers, trainers, By governorates, type of specialization and subordination for both government & private sector.

CAPMAS will present this bulletin for the academic year 2020/2021 for researchers and those interested in this field hoping that it will achieve its desired benefit.

Best Regards

Gen. / Khairat Mohamed Barakat

CAPMAS / President

تقديم

يشكل التعليم والتدريب إحدى الركائز الأساسية للنمو الإقتصادي والإجتماعي لأي بلد من البلدان وتعتبر تنمية الموارد البشرية من أهم المقومات الأساسية في تحريك وصقل وتنمية القدرات والكفاءات البشرية في جوانبها المختلفة ومن ثمّ فهى وسيلة تعليمية تمد الإنسان بمعلومات ومعرفة تزيد من طاقته على العمل والإنتاج ، كما أنها وسيلة تدريبية لحصوله على الطرق العلمية الحديثة والأساليب الفنية المتطورة وتمنح الإنسان خبرات إضافية ومهارات ذاتية تعيد صقل قدراته العقلية أو اليدوية ، لذا يعتبر التعليم فى المؤسسات التدريبية جزءاً من منظومة العملية التعليمية .

يقوم الجهاز المركزى للتعبئة العامة والإحصاء بإصدار " النشرة السنوية لاحصاءات التعليم والتدريب بالمؤسسات التدريبية التابعة للقطاعين الحكومى والخاص ٢٠٢٠/٢٠٢١ " التى تتضمن بيانات إحصائية عن التعليم (المنهجي/غير المنهجي) من حيث أعداد المدارس ، المعاهد ، مراكز التدريب ، أعداد الدارسين ، الخريجين، المدرسين ، المدربين وذلك وفقاً للمحافظات ، نوع التخصص والتبعية لكل من القطاع الحكومى والخاص .

يقدم الجهاز هذه النشرة للعام الدراسى ٢٠٢٠/٢٠٢١ للباحثين والمهتمين بهذا المجال آملاً أن تحقق الفائدة المرجوة منها .

والله ولى التوفيق،،،

لواء / خيرت محمد بركات

رئيس الجهاز المركزى للتعبئة العامة والاحصاء

Contents		الفهرس	
Item	رقم الصفحة Page No.	البيان	رقم الجدول
Statistical Methodology	1	المقدمة	
General indicators	2	المؤشرات العامة	
Section 1		الباب الأول	
Training Institutions (Schools - Institutions - Training Centers) education (systematic - unsystematic) in the government sector 2020/2021		المؤسسات التدريبية (مدارس - معاهد - مراكز تدريب) للتعليم (المنهجي / غير المنهجي) في القطاع الحكومي للعام الدراسي ٢٠٢٠/٢٠٢١	
Development of the number of Training Institutions, Students, Graduates and Teachers for education (systematic / unsystematic) in the governmental sector (2016/2017 –2020/2021)	10	تطور اعداد المؤسسات التدريبية والدارسين والخريجين والمدرسين للتعليم (المنهجي /غير المنهجي) بالقطاع الحكومي خلال الفترة (٢٠١٦/٢٠١٧-٢٠٢٠/٢٠٢١)	١
No. & percentage distribution of Students and Graduates in Educational Training Institutions (systematic / unsystematic) in the governmental Sector by Governorate 2020/2021	11	التوزيع العددي والنسبي للدارسين والخريجين في المؤسسات التدريبية للتعليم (المنهجي /غير المنهجي) بالقطاع الحكومي وفقاً للمحافظة عام ٢٠٢٠/٢٠٢١	٢
No. & percentage distribution the total number of Teachers & Trainers in Educational Training Institutions (systematic / unsystematic) in the governmental Sector by Governorate 2020/2021	12	التوزيع العددي والنسبي لاجمالي عدد المدرسين والمدرين في المؤسسات التدريبية للتعليم (المنهجي / غير المنهجي) بالقطاع الحكومي وفقاً للمحافظة عام ٢٠٢٠/٢٠٢١	٣
NO. & Percentage Distribution of Training Institutions , Students, Graduates, Teachers & Trainers (systematic/unsystmatic) in the governmental Sector2020/2021	13	التوزيع العددي والنسبي للمؤسسات التدريبية والدارسين والخريجين والمدرسين والمدرين بالتعليم (المنهجي / غير المنهجي) بالقطاع الحكومي وفقاً للمحافظة عام ٢٠٢٠/٢٠٢١	٤
NO. & percentage Distribution of Schools, Students & Graduates in Educational Training Institutions (systematic / unsystematic) in the governmental Sector by Gov. 2020/2021	14	التوزيع العددي والنسبي للمدارس والدارسين والخريجين في المؤسسات التدريبية للتعليم (المنهجي / غير المنهجي) بالقطاع الحكومي وفقاً للمحافظة عام ٢٠٢٠/٢٠٢١	٥
NO. & percentage distribution of Teachers & Trainers(systematic / unsystematic) in the governmental Sector by gov. 2020/2021	15	التوزيع العددي والنسبي للمدرسين والمدرين بالمدارس في المؤسسات التدريبية للتعليم (المنهجي / غير المنهجي) بالقطاع الحكومي وفقاً للمحافظة عام ٢٠٢٠/٢٠٢١	٦

Contents(cont.)		تابع الفهرس	
Item	رقم الصفحة Page No .	البيان	رقم الجدول
NO. & percentage distribution of Institutes, Students & Graduates in Training Institutions (systematic / unsystematic) in the governmental Sector by Gov. 2020/2021	16	التوزيع العددي والنسبي للمعاهد والدارسين والخريجين في المؤسسات التدريبية للتعليم (المنهجي/غير المنهجي) بالقطاع الحكومي وفقاً للمحافظة عام ٢٠٢١/٢٠٢٠	٧
NO. & percentage distribution of Teachers and Trainers in Training Institutions institutes(systematic / unsystematic) in the governmental Sector by Governorate 2020/2021	17	التوزيع العددي والنسبي للمدرسين والمدرّبين في معاهد المؤسسات التدريبية للتعليم (المنهجي / غير المنهجي) بالقطاع الحكومي وفقاً للمحافظة عام ٢٠٢١/٢٠٢٠	٨
NO. & percentage distribution of training centers, Students (systematic / unsystematic) in the governmental Sector by Governorate 2020/2021	18	التوزيع العددي والنسبي لمراكز التدريب والدارسين والخريجين في المؤسسات التدريبية للتعليم (المنهجي/غير المنهجي) بالقطاع الحكومي وفقاً للمحافظة لعام ٢٠٢١/٢٠٢٠	٩
NO. & percentage distribution of Teachers & Trainers (systematic / unsystematic) in the governmental Sector by governmental 2020/2021	19	التوزيع العددي والنسبي للمدرسين والمدرّبين بمراكز التدريب في المؤسسات التدريبية للتعليم (المنهجي/غير المنهجي) بالقطاع الحكومي وفقاً للمحافظة لعام ٢٠٢١/٢٠٢٠	١٠
Chapter 1 systematic education in the government sector in the academic year 2020/2021		الفصل الأول التعليم المنهجي في القطاع الحكومي للعام الدراسي ٢٠٢١/٢٠٢٠	
NO. & percentage distribution of number of Training Institutions, Students, Graduates, Teachers & Trainers for the systematic education in the governmental Sector by Sex & governorate 2020/2021	21	التوزيع العددي والنسبي لإجمالي عدد المؤسسات التدريبية والدارسين والخريجين والمدرسين والمدرّبين للتعليم المنهجي بالقطاع الحكومي وفقاً للنوع والمحافظة عام ٢٠٢١/٢٠٢٠	١١
NO. & percentage distribution of Training Institutions, Students, Graduates, Teachers & Trainers for the systematic education In the governmental sector by specialization & Sex 2020/2021	22	التوزيع العددي والنسبي لإجمالي عدد المؤسسات التدريبية والدارسين والخريجين والمدرسين والمدرّبين للتعليم المنهجي بالقطاع الحكومي وفقاً للتخصص والنوع عام ٢٠٢١/٢٠٢٠	١٢
NO. & percentage distribution of Training Institutions, Students, Graduates, Teachers & Trainers for the systematic education in the governmental sector by specialization , Sex & gov. 2020/2021	23	التوزيع العددي والنسبي للمؤسسات التدريبية والدارسين والخريجين والمدرسين والمدرّبين للتعليم المنهجي بالقطاع الحكومي وفقاً للتخصص والنوع والمحافظة عام ٢٠٢١/٢٠٢٠	١٣
No.& percentage distribution of Training Institutions, Students, Graduates, Teachers & Trainers for the systematic education in the governmental sector by dependency & sex 2020/2021	28	التوزيع العددي والنسبي للمؤسسات التدريبية والدارسين والخريجين والمدرسين والمدرّبين للتعليم المنهجي بالقطاع الحكومي وفقاً للتبعية والنوع عام ٢٠٢١/٢٠٢٠	١٤

Contents(cont.)		تابع الفهرس	
Item	رقم الصفحة Page No.	البيان	رقم الجدول
<p>NO. & percentage distribution of Students in Training Institutions for the systematic education in the governmental sector by age group ,Sex& gov.2020/2021</p> <p>Chapter 2</p> <p>unsystematic education in the government sector for the academic year 2020/2021</p>	29	<p>التوزيع العددي والنسبي للدارسين في المؤسسات التدريبية للتعليم المنهجي بالقطاع الحكومي وفقاً لفئات السن والنوع والمحافظة عام ٢٠٢١/٢٠٢٠</p> <p>الفصل الثاني</p> <p>التعليم غير المنهجي في القطاع الحكومي للعام الدراسي ٢٠٢١/٢٠٢٠</p>	١٥
<p>NO. & percentage distribution of Training Institutions, Students, Graduates, Teachers, Trainers & the duration of training for unsystematic education in the governmental sector by governorates & Sex 2020/2021</p>	31	<p>التوزيع العددي والنسبي للمؤسسات التدريبية والدارسين والخريجين والمدرسين والمدربين ومدة التدريب للتعليم غير المنهجي بالقطاع الحكومي وفقاً للمحافظة والنوع عام ٢٠٢١/٢٠٢٠</p>	١٦
<p>NO. & percentage distribution of Training Institutions, Students, Graduates, Teachers & Trainers for unsystematic education in the governmental sector by Specialization & Sex 2020/2021</p>	32	<p>التوزيع العددي والنسبي للمؤسسات التدريبية والدارسين والخريجين والمدرسين والمدربين للتعليم غير المنهجي بالقطاع الحكومي وفقاً للتخصص والنوع عام ٢٠٢١/٢٠٢٠</p>	١٧
<p>NO. & percentage distribution of Training Institutions, Students, Graduates, Teachers & Trainers for un unsystematic- education in the governmental sector by specialization , Sex & Governorate 2020/2021</p>	33	<p>التوزيع العددي والنسبي للمؤسسات التدريبية والدارسين والخريجين والمدرسين والمدربين للتعليم غير المنهجي بالقطاع الحكومي وفقاً للتخصص والنوع والمحافظة عام ٢٠٢١/٢٠٢٠</p>	١٨
<p>NO. & percentage distribution of Training Institutions, Students, Graduates, Teachers & Trainers for unsystematic- education in the governmental sector by specialization ,Sex & Governorate 2020/2021</p>	40	<p>التوزيع العددي والنسبي للمؤسسات التدريبية والدارسين والخريجين والمدرسين والمدربين للتعليم غير المنهجي بالقطاع الحكومي وفقاً للتبعية والنوع عام ٢٠٢١/٢٠٢٠</p>	١٩

Contents(cont.)		تابع الفهرس	
Item	رقم الصفحة Page No .	البيان	رقم الجدول
NO. & percentage distribution of students for unsystematic education in Governorates in the governmental sector by Age & Sex 2020/2021 Section 2 Vocational training centers in the private sector for the academic year 2020/2021	41	التوزيع العددي والنسبي للدارسين في المؤسسات التدريبية للتعليم المنهجي بالقطاع الحكومي وفقاً لفئات السن والنوع والمحافظه عام ٢٠٢١/٢٠٢٠ الباب الثاني مراكز التدريب المهني في القطاع الخاص للعام الدراسي ٢٠٢١/٢٠٢٠	٢٠
Development of the numbers of vocational training centers, students, graduates and teachers of the education (systematic / unsystematic) Ministry of Social Solidarity in the private sector (2016/2017 – 2020/2021)	43	تطور اعداد مراكز التدريب المهني والدارسين والخريجين والمدرسين للتعليم (المنهجي / غير المنهجي) التابع لوزارة التضامن الاجتماعي بالقطاع الخاص خلال الفترة (٢٠١٦/٢٠١٧-٢٠٢٠/٢٠٢١)	٢١
NO. & percentage distribution of vocational training centers, students and graduates in training institutions for the systematic and unsystematic education of the Ministry of Social Solidarity in the private sector by Governorate 2020/2021	44	التوزيع العددي والنسبي لمراكز التدريب المهني والدارسين والخريجين في المؤسسات التدريبية للتعليم المنهجي وغير المنهجي التابع لوزارة التضامن الاجتماعي بالقطاع الخاص وفقاً للمحافظة عام ٢٠٢١/٢٠٢٠	٢٢
(Table No.23) NO. & percentage distribution of vocational training centers, students, graduates, teachers and trainers in training institutions for systematic education of the Ministry of Social Solidarity in the private sector by sex and governorates 2020/2021	45	التوزيع العددي والنسبي لمراكز التدريب المهني والدارسين والخريجين والمدرسين و المدرسين في المؤسسات التدريبية للتعليم المنهجي التابع لوزارة التضامن الاجتماعي بالقطاع الخاص وفقاً للنوع والمحافظه عام ٢٠٢١/٢٠٢٠	٢٣
NO. & percentage distribution in vocational training institutions for the systematic education of the Ministry of Social Solidarity in private sector by age, group and governorate 2020/2021	45	التوزيع العددي والنسبي للدارسين بمراكز التدريب المهني في المؤسسات التدريبية للتعليم المنهجي التابع لوزارة التضامن الاجتماعي بالقطاع الخاص وفقاً لفئات السن والنوع والمحافظه عام ٢٠٢١/٢٠٢٠	٢٤
No. & percentage distribution of vocational training centers, Students, Graduates, Teachers & Trainers in training institutions for unsystematic education affiliated the Ministry of Social Solidarity in private sector by sex & governorate 2020/2021	46	التوزيع العددي والنسبي لمراكز التدريب المهني والدارسين والخريجين والمدرسين والمدرسين في المؤسسات التدريبية للتعليم غير المنهجي التابع لوزارة التضامن الاجتماعي بالقطاع الخاص وفقاً للنوع والمحافظه عام ٢٠٢١/٢٠٢٠	٢٥
No. & percentage distribution of students in vocational training centers in training institutions unsystematic education of the Ministry of Social Solidarity in private sector by sex, age groups & governorate 2020/2021	47	التوزيع العددي والنسبي للدارسين بمراكز التدريب المهني في المؤسسات التدريبية للتعليم غير المنهجي التابع لوزارة التضامن الاجتماعي بالقطاع الخاص وفقاً للنوع وفئات السن والمحافظه عام ٢٠٢١/٢٠٢٠	٢٦

Introduction

المقدمة

First : the Statistical goal :

Presentation of data on training institutions (schools of institutes of training centers) in the governmental sector and the Ministry of Social Solidarity in order to provide the necessary data on students, graduates, teachers, trainers in training institutions by specialization and subordination in the governorates for planning and studies purposes.

Second: Bulletin Period:

The Bulletin is issued annually

Third : Data sources:

Collecting Data From the branch offices of the regional branches sector for the academic year 2020/2021 through the data form (81)

1-Government sector 481 The number of sources 506, sources were answered with 95.1% response rate.

2- Private sector : The number of sources 124 sources were completed 109 sources with 87.9% response rate The sources that did not respond were due to the Stop activity, change activity, Security reasons .

As for the sources that did not respond, they were due to the cessation of activity, the liquidation of some activities, and the Covid-19 pandemic.

Fourthly : Definitions & concepts :

1- Systematic Education: Schools and institutes that follow the method of formal education, as is the case in schools and institutes affiliated to the Ministries of Education and Al - Azhar, awarded a certificate of study such as diploma nursing, where the duration of study by five years.

2-Un Systematic Education: Training centers that follow the method of training courses and does not give a certificate of study and the duration of study is less than a year of study and the goal is:

A) Raise the productivity of employees.

B) Qualifying employees for supervisory or leadership positions.

C) Training for a new job or profession, as is the case in the Ministry of Social Affairs sources, which aims to assist persons with disabilities and people with special needs to continue life.

D) Training in new professions as is practiced in the Ministry of Transport to serve its purposes, such as the mechanical professions and the driving profession. These centers are unstable and non-continuous. They work according to need.

Fifthly. Data Access Methods :

Paper - D.C - Website

VI- Symbols Used :

(-).(No statement (not applicable)

(¹) common with systematic (¹)

(=) The ratio is less than %0.1.

أولاً : هدف النشرة :

عرض البيانات الخاصة بنشاط المؤسسات التدريبية (مدارس - معاهد - مراكز التدريب) في القطاع الحكومي والخاص بوزارة التضامن الاجتماعي بهدف توفير البيانات اللازمة عن الدارسين ، الخريجين ، المدرسين ، المدربين بالمؤسسات التدريبية حسب التخصص والتبعية بالمحافظات ، ذلك لأغراض التخطيط الدراسات .

ثانياً : دورية النشرة:

تصدر النشرة سنوياً .

ثالثاً : مصادر البيانات :

يتم جمع البيانات عن طريق المكاتب الفرعية التابعة لقطاع الفروع الإقليمية عن العمام الدراسي ٢٠٢٠/٢٠٢١ من خلال بيانات الإستمارة رقم (٨١) أ.م.أ.س.خ .

١- القطاع الحكومي : بلغ عدد المصادر ٥٠٦ مصدراً تم إستيفاء ٤٨١ مصدراً بنسبة إستجابة ٩٥,١٪ .

٢- القطاع الخاص : بلغ عدد المصادر ١٢٤ مصدراً تم إستيفاء ١٠٩ مصدراً بنسبة إستجابة ٨٧,٩٪ .

أما المصادر التي لم تستجب فكانت بسبب التوقف عن النشاط ، تصفية بعض أنشطة، وجائحة كوفيد (١٩) .

رابعاً : التعاريف والمفاهيم المستخدمة :

١- التعليم المنهجي : المدارس والمعاهد التي تتبع أسلوب التعليم النظامي كما هو متبع بالمدارس والمعاهد التابعة لوزارات التعليم والأزهر ، تمنح شهادة دراسية مثل دبلوم التمريض حيث أصبحت مدة الدراسة بها خمس سنوات .

٢- التعليم غير المنهجي : مراكز التدريب التي تتبع أسلوب الدورات التدريبية ولا تمنح شهادة دراسية وتكون مدة الدراسة بها أقل من سنة دراسية ويكون الهدف منها:

أ - رفع الكفاية الإنتاجية للعاملين.

ب - تأهيل العاملين لشغل الوظائف الإشرافية أو القيادية.

ج - التدريب على عمل جديد أو مهنة جديدة كما هو متبع في

المصادر التابعة لوزارة الشؤون الاجتماعية التي هدفها

معاونة المعاقين وذوى الاحتياجات الخاصة على مواصلة

الحياة .

د - التدريب على مهن جديدة كما هو متبع في وزارة النقل لخدمة

أغراضها كالمهن الميكانيكية ومهنة القيادة وتعتبر هذه

المراكز غير مستقرة وغير مستمرة فهي تعمل حسب

الحاجة إليها .

خامساً : طرق إتاحة البيانات:

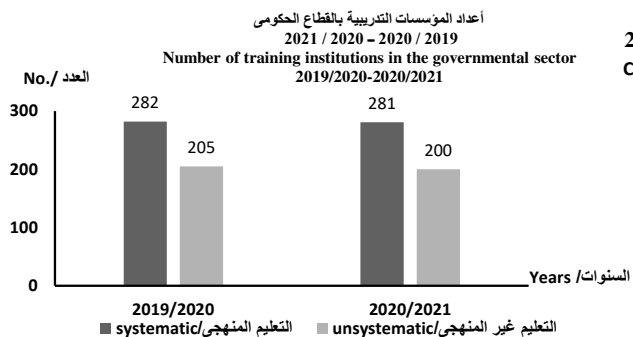
ورقي - C.D - الموقع الإلكتروني.

سادساً : الرموز المستخدمة :

(-) لا يوجد بيان (غير مطبق) .

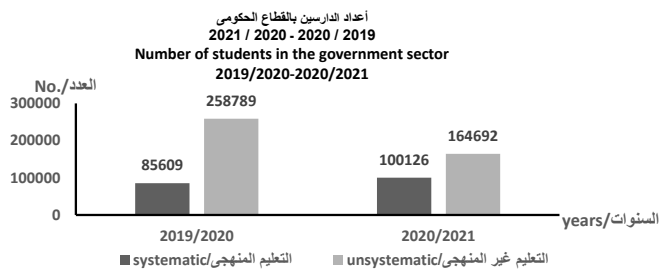
(¹) مشترك مع منهجي .

(=) النسبة أقل من ٠,١٪ .



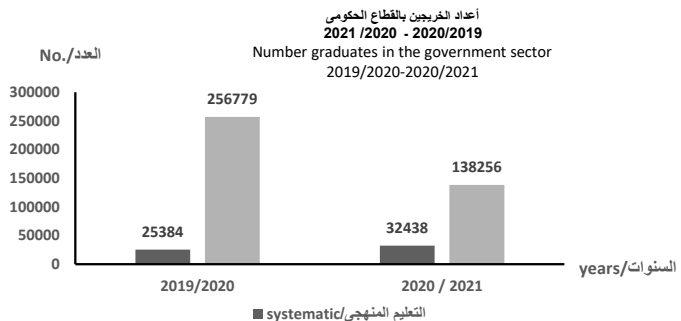
The most important indicators in the government sector/ أهم المؤشرات بالقطاع الحكومي
معدل التغير في أعداد المؤسسات التدريبية (منهجي / غير المنهجي) خلال عامي 2021/2020 ، 2020/2019
Change in the number of training institutions (systematic /unsystematic)2019/2020 , 2020/2021

البيان	2020/2021	2019/2020	معدل التغير / % Rate
اجمالي المؤسسات التدريبية / Training Institutions	481	487	-1.2
التعليم المنهجي/systematic	281	282	-0.4
التعليم غير المنهجي/unsystematic	200	205	-2.4



معدل التغير في أعداد الدارسين خلال عامي 2021/2020 ، 2020/2019
The rate of change in the number of students during 2019/2020 , 2020/2021

البيان	2020/2021	2019/2020	معدل التغير / % Rate
اجمالي الدارسين	264818	344398	-23.1
التعليم المنهجي/systematic	100126	85609	17.0
التعليم غير المنهجي/unsystematic	164692	258789	-36.4



معدل التغير في أعداد الخريجين خلال عامي 2021/2020 ، 2020/2019
The rate of change in the number of graduates during 2019/2020 , 2020/2021

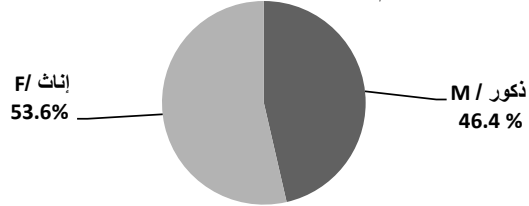
البيان	2020/2021	2019/2020	معدل التغير / % Rate
اجمالي الخريجين	170694	282163	-40.0
التعليم المنهجي/systematic	32438	25384	27.8
التعليم غير المنهجي/unsystematic	138256	256779	-46.2

التوزيع العددي والنسبي لإجمالي عدد الدارسين والخريجين للتعليم (المنهجي / غير المنهجي) بالقطاع الحكومي وفقاً للنوع عام 2021/2020

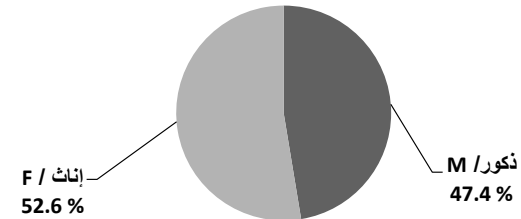
No. & percentage distribution of the total training institutions for education (systematic / unsystematic) in the governmental sector & vocational training centers affiliated to the Ministry of Social Solidarity in the private sector by governorate 2020/2021

البيان	الخريجين						الدارسين					
	%	الجملة T	%	إناث F/	%	ذكور M/	%	الجملة T	%	إناث F /	%	ذكور M/
منهجي	100	32438	53.6	17398	46.4	15040	100	100126	52.6	52620	47.4	47506
غير المنهجي	100	138256	34.5	47644	65.5	90612	100	164692	34.1	56167	65.9	108525

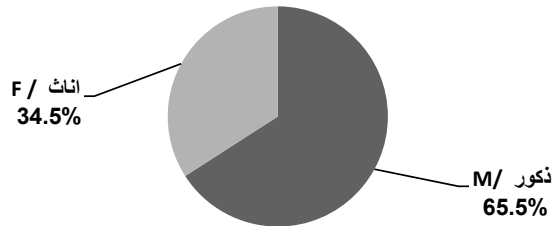
التوزيع النسبي للخريجين بالتعليم المنهجي وفقاً للنوع عام 2021 / 2020
PERCENTAGE DISTRIBUTION OF GRADUATES IN SYSTEMATIC
EDUCATION BY SEX 2020/2021



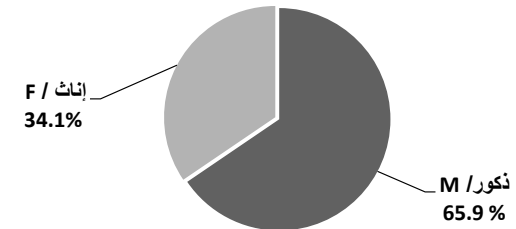
التوزيع النسبي للدارسين وفقاً للنوع بالتعليم المنهجي عام 2021 / 2020
Percentage Distribution of Students by Sex in systematic education 2020/2021



التوزيع النسبي للخريجين بالتعليم غير المنهجي وفقاً للنوع عام 2021 / 2020
PERCENTAGE DISTRIBUTION OF GRADUATES IN UNSYSTEMATIC
EDUCATION BY SEX 2020/2021



التوزيع النسبي للدارسين وفقاً للنوع بالتعليم غير المنهجي عام 2021 / 2020
Percentage Distribution of Students by Sex in unsystematic education
2020/2021

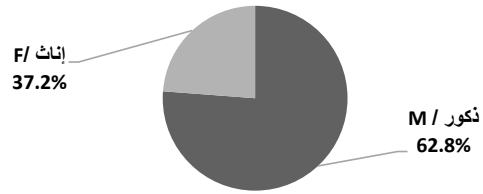


التوزيع العددي والنسبي لإجمالي عدد المدرسين والمدرسين للتعليم (المنهجي / غير المنهجي) بالقطاع الحكومي وفقاً للنوع عام 2020 / 2021

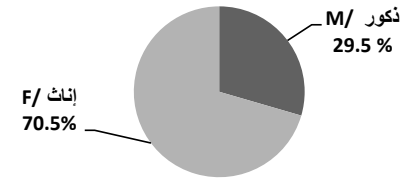
No. & percentage distribution of the total training institutions for education (systematic / unsystematic) in the governmental sector & vocational training centers affiliated to the Ministry of Social Solidarity in the private sector by governorate 2020/2021

المدرسين						المدرسين						البيان	
%	T	الجملة	%	F/ إناث	%	M/ ذكور	%	T	الجملة	%	F/ إناث		%
100	1978	37.2	735	62.8	1243	100	3321	70.5	2342	29.5	979	منهجي	
100	3020	25.2	762	74.8	2258	100	966	23.8	230	76.2	736	غير المنهجي	

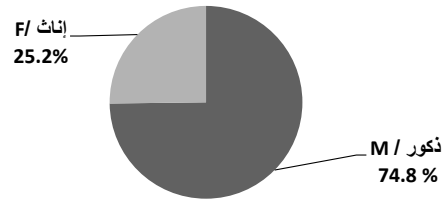
التوزيع النسبي للمدرسين وفقاً للنوع بالتعليم المنهجي عام 2020 / 2021
Percentage distribution of trainers by Sex in systematic education
2020 / 2021



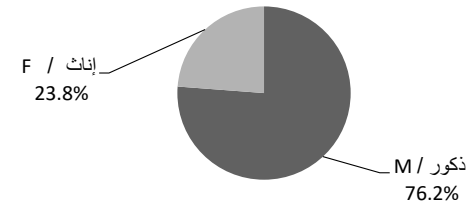
التوزيع النسبي للمدرسين وفقاً للنوع بالتعليم المنهجي عام 2020 / 2021
Percentage distribution of teachers by Sex systematic education
2020 / 2021



التوزيع النسبي للمدرسين وفقاً للنوع بالتعليم غير المنهجي عام 2020 / 2021
Percentage distribution of trainers by sex in unsystematic education
2020 / 2021



توزيع النسبي للمدرسين وفقاً للنوع بالتعليم غير المنهجي عام 2020 / 2021
Percentage distribution of teachers by sex in unsystematic education
2020 / 2021



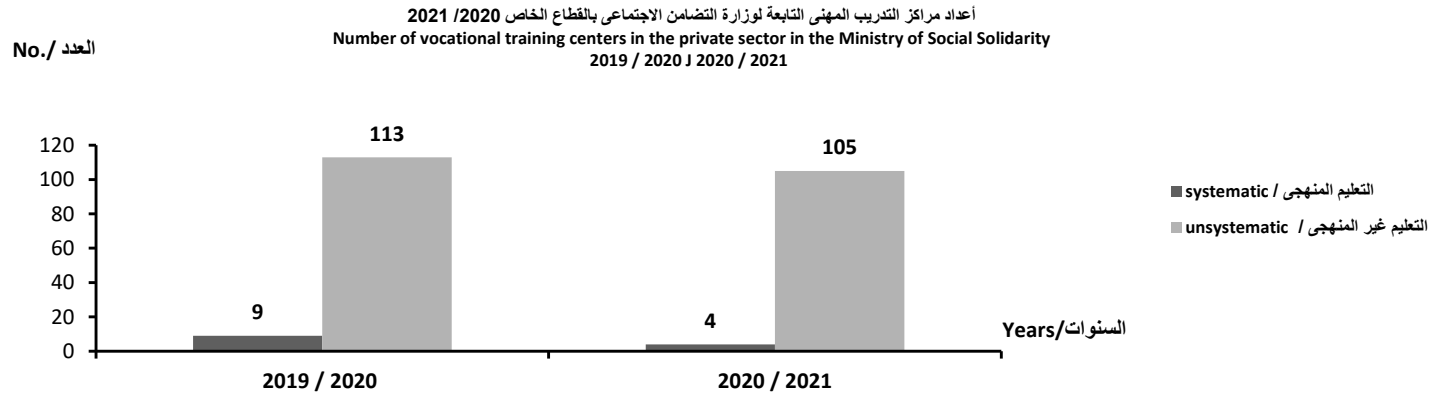
اهم المؤشرات لاعداد مراكز التدريب المهني التابعة لوزارة التضامن الاجتماعي بالقطاع الخاص

No. & percentage distribution of the total training institutions for education (systematic / unsystematic) in the governmental sector & vocational training centers affiliated to the Ministry of Social Solidarity in the private sector by governorate 2020/2021

معدل التغير في أعداد مراكز التدريب المهني خلال عامي 2020 / 2019 ، 2021 / 2020

The rate of change in the number of vocational training centers during 2019 / 2020 – 2020 / 2021

Item	Rate of change % معدل التغير	2020/2021	2019/2020	البيان
Total	-10.7	109	122	الاجمالي
systematic education	-55.6	4	9	التعليم المنهجي
unsystematic education	-7.1	105	113	التعليم الغير منهجي



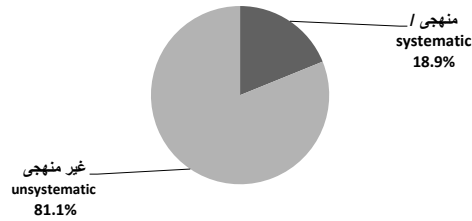
التوزيع العددي والنسبي للدارسين والخريجين والمدرسين والمدرسين في المؤسسات التدريبية للتعليم (المنهجي وغير المنهجي) بالقطاع الحكومي والخاص التابع لوزارة التضامن الاجتماعي عام 2021/2020

No. & percentage distribution of the total training institutions for education (systematic / unsystematic) in the governmental sector & vocational training centers affiliated to the Ministry of Social Solidarity in the private sector by governorate 2020/2021

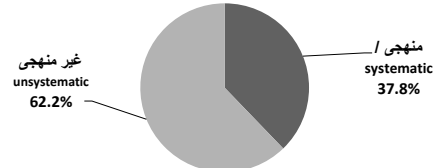
Item	Trainers / المدرسين			Teachers / المدرسين			Graduates / الخريجين			Students / الدارسين			Training / المؤسسات التدريبية / Institutions			البيان القطاع	
	جملة	غير منهجي	منهجي	جملة	غير منهجي	منهجي	جملة	غير منهجي	منهجي	جملة	غير منهجي	منهجي	جملة	غير منهجي	منهجي		
	Total	unsystematic	systematic	Total	unsystematic	systematic	Total	unsystematic	systematic	Total	unsystematic	systematic	Total	unsystematic	systematic		
Total	NO.	5323	3323	2000	4486	1127	3359	174760	141791	32969	270634	168347	102287	590	305	285	العدد
	%	100	62.4	37.6	100	25.1	74.9	100	81.1	18.9	100	62.2	37.8	100	51.7	48.3	%
Governmental	NO.	4998	3020	1978	4287	966	3321	170694	138256	32438	264818	164692	100126	481	200	281	العدد
	%	100	73.0	27.0	100	22.5	77.5	100	81.0	19.0	100	62.2	37.8	100	41.6	58.4	%
private	NO.	325	303	22	199	161	38	4066	3535	531	5816	3655	2161	109	105	4	العدد
	%	100	93.2	6.8	100	80.9	19.1	100	86.9	13.1	100	62.8	37.2	100	96.3	3.7	%

- 6 -

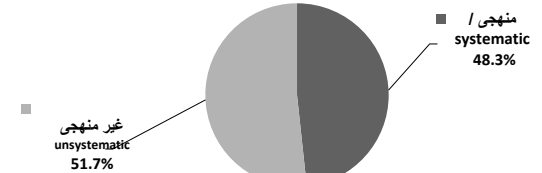
التوزيع النسبي للخريجين بالتعليم المنهجي / غير المنهجي
عام 2021/2020
No. & percentage distribution of Graduates 2020/2021



التوزيع النسبي للدارسين بالتعليم المنهجي / غير المنهجي
عام 2021/2020
No. & percentage distribution of Students 2020/2021



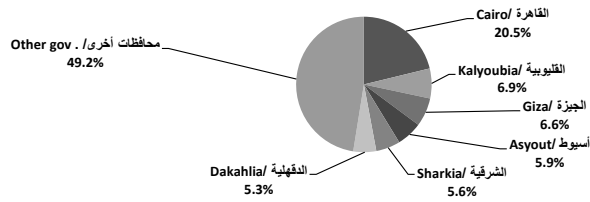
التوزيع النسبي للمؤسسات التدريبية بالتعليم المنهجي / غير المنهجي
عام 2021/2020
No. & percentage distribution of training institutions 2020/2021



No. & percentage distribution of the total training institutions for education (systematic / unsystematic) in the governmental sector & vocational training centers affiliated to the Ministry of Social Solidarity in the private sector by governorate 2020/2021

Governorate	جملة / Total				مراكز التدريب المهني التابعة لوزارة التضامن الاجتماعي بالقطاع الخاص Vocational Training Centers of the Ministry of Social Solidarity in the Private Sector				قطاع حكومي / Government Sector				المحافظة
	جملة		غير منهجي	منهجي	جملة		غير منهجي	منهجي	جملة		غير منهجي	منهجي	
	%	Total	unsystematic	systematic	%	Total	unsystematic	systematic	%	Total	unsystematic	systematic	
Total	100	590	305	285	100	109	105	4	100	481	200	281	الإجمالي
Cairo	20.5	121	52	69	11.0	12	12	-	22.7	109	40	69	القاهرة
Alexandria	4.7	28	11	17	5.5	6	5	1	4.6	22	6	16	الأسكندرية
Port- Said	1.7	10	4	6	0.9	1	1	-	1.9	9	3	6	بورسعيد
Suez	2.4	14	14	-	12.8	14	14	-	0.0	0	0	0	السويس
Damietta	2.4	14	9	5	3.7	4	4	-	2.1	10	5	5	دمياط
Dakahlia	5.3	31	14	17	2.8	3	3	-	5.8	28	11	17	الدقهلية
Sharkia	5.6	33	14	19	0.9	1	1	-	6.7	32	13	19	الشرقية
Kalyoubia	6.9	41	22	19	10.1	11	11	-	6.2	30	11	19	القليوبية
Kafr- El- Sheikh	3.4	20	12	8	0.9	1	1	-	4.0	19	11	8	كفر الشيخ
Gharbia	2.7	16	4	12	-	-	-	-	3.3	16	4	12	الغربية
Menoufia	2.0	12	5	7	2.8	3	3	-	1.9	9	2	7	المنوفية
behera	3.4	20	10	10	2.8	3	3	-	3.5	17	7	10	البحيرة
Ismailia	2.5	15	6	9	0.9	1	1	-	2.9	14	5	9	الإسماعيلية
Giza	6.6	39	15	24	0.9	1	-	1	7.9	38	15	23	الجيزة
Beni - Suef	2.9	17	7	10	0.9	1	1	-	3.3	16	6	10	بنى سويف
Fayoum	1.4	8	3	5	0.9	1	1	-	1.5	7	2	5	الفيوم
Menia	3.7	22	13	9	3.7	4	3	1	3.7	18	10	8	المنيا
Asyout	5.9	35	24	11	11.0	12	12	-	4.8	23	12	11	أسيوط
Suhag	4.1	24	17	7	6.4	7	7	-	3.5	17	10	7	سوهاج
Qena	0.7	4	3	1	1.8	2	2	-	0.4	2	1	1	قنا
Aswan	2.9	17	7	10	0.9	1	1	-	3.3	16	6	10	أسوان
Luxor	0.7	4	2	2	0.9	1	-	1	0.6	3	2	1	الأقصر
Red sea	1.9	11	11	0	2.8	3	3	-	1.7	8	8	0	البحر الأحمر
El-wadi El-Gidid	2.0	12	10	2	3.7	4	4	-	1.7	8	6	2	الوادي الجديد
Matrouh	1.0	6	5	1	2.8	3	3	-	0.6	3	2	1	مطروح
North Sinai	1.9	11	7	4	5.5	6	6	-	1.0	5	1	4	شمال سيناء
South Sinai	0.8	5	4	1	2.8	3	3	-	0.4	2	1	1	جنوب سيناء

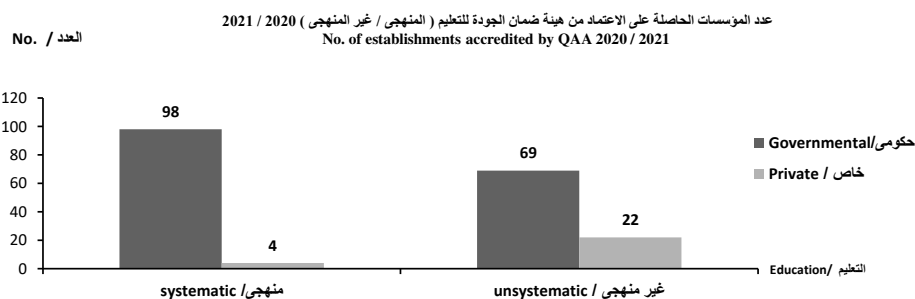
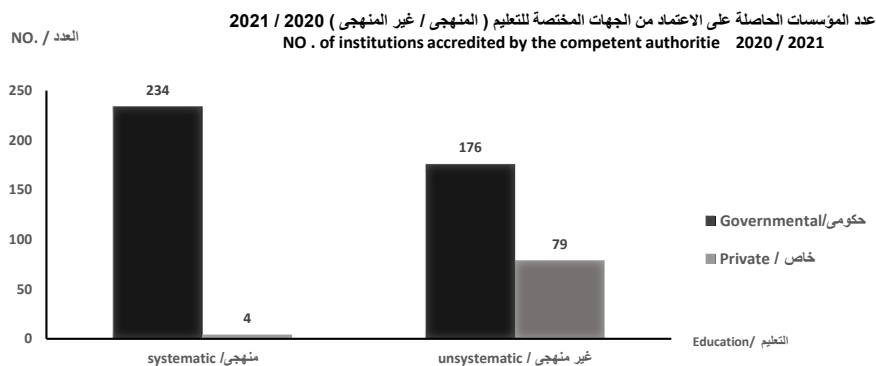
التوزيع النسبي لإجمالي المؤسسات التدريبية للتعليم بالقطاع الحكومي ومراكز التدريب المهني عام 2021/2020
percentage distribution of Training institutions in the governmental & private Sectors 2020/2021



التوزيع العددي والنسبي للمؤسسات التدريبية للتعليم (المنهجي / غير المنهجي) الحاصلة على الاعتماد بالقطاع الحكومي ومراكز التدريب المهني التابعة لوزارة التضامن الاجتماعي بالقطاع الخاص عام 2021/2020

No. & percentage distribution of the total training institutions for education (systematic / unsystematic) in the governmental sector & vocational training centers affiliated to the Ministry of Social Solidarity in the private sector

sector	عدد المؤسسات الحاصلة على الاعتماد من هيئة ضمان الجودة I			عدد المؤسسات الحاصلة على الاعتماد من الجهات المختصة			البيان القطاع
	No . of establishments accredited by QAA			No . of institutions accredited by the competent authorities			
	جملة Total	غير منهجي unsystematic	منهجي systematic	جملة Total	غير منهجي unsystematic	منهجي systematic	
Total	193 100	91 47.2	102 52.8	493 100	255 51.7	238 48.3	العدد الاجمالي %
Governmental	167 100	69 41.3	98 58.7	410 100	176 42.9	234 57.1	العدد حكومي %
Private	26 100	22 84.6	4 15.4	83 100	79 95.2	4 4.8	العدد خاص %



الباب الأول

المؤسسات التدريبية (مدارس - معاهد - مراكز تدريب)
للتعليم (المنهجي - غير منهجي) في القطاع الحكومي
للعام الدراسي ٢٠٢٠ / ٢٠٢١

Section 1

Training institutions (schools - institutes - training centers)

**For education (systematic- unsystematic) in the
governmental sector**

For the academic year 2020/2021

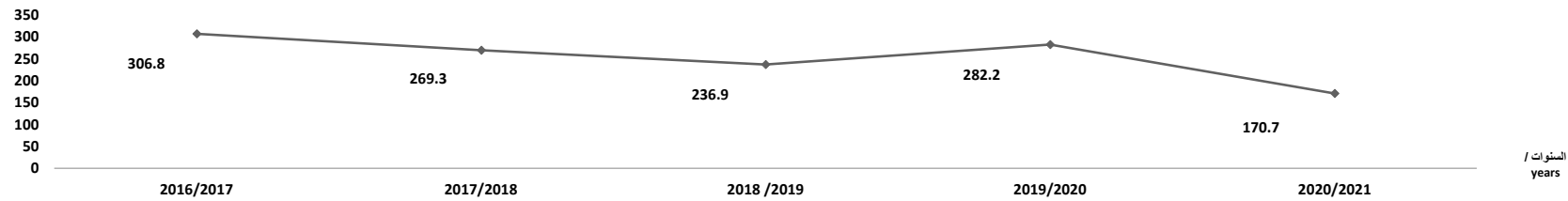
جدول رقم (١) تطور اعداد المؤسسات التدريبية والدارسين والخريجين والمدرسين للتعليم (المنهجي / غير المنهجي) بالقطاع الحكومي وفقاً للنوع خلال الفترة (2016 / 2017 - 2020 / 2021) (٢٠٢١ / ٢٠٢٠)

(Table No. 1) Development of the number of Training Institutions, Students, Graduates and Teachers for education (systematic / unsystematic) in the governmental sector 2016 / 2017 -2020 / 2021

Item	Teachers / المدرسين			Graduates / الخريجين			Students / الدارسين			Training المؤسسات التدريبية Institutions			البيان	السنة
	جملة	غير منهجي	منهجي	جملة	غير منهجي	منهجي	جملة	غير منهجي	منهجي	جملة	غير منهجي	منهجي		
	Total	unsystematic	systematic	Total	unsystematic	systematic	Total	unsystematic	systematic	Total	unsystematic	systematic		
Year														
NO.	4465	896	3569	306753	282251	24502	388941	312088	76853	483	205	278	العدد	2016/2017
%	100	20.1	79.9	100	92.0	8.0	100	80.2	19.8	100	42.4	57.6	%	
NO.	3429	546	2883	269255	244540	24715	324397	246342	78055	478	196	282	العدد	2017/2018
%	100	15.9	84.1	100	90.8	9.2	100	75.9	24.1	100	41.0	59.0	%	
NO.	3914	732	3182	236850	208623	28227	317830	210208	107622	486	204	282	العدد	2018 /2019
%	100	18.7	81.3	100	88.1	11.9	100	66.1	33.9	100	42.0	58.0	%	
NO.	4169	946	3223	282163	256779	25384	344398	258789	85609	487	205	282	العدد	2019/2020
%	100	22.7	77.3	100	91.0	9.0	100	75.1	24.9	100	42.1	57.9	%	
NO.	4287	966	3321	170694	138256	32438	264818	164692	100126	481	200	281	العدد	2020/2021
%	100	22.5	77.5	100	81.0	19.0	100	62.2	37.8	100	41.6	58.4	%	

no/thousands العدد بالالف /

تطور اعداد خريجي المؤسسات التدريبية منهجي وغير منهجي خلال الفترة (2016/2017 - 2020/2021) (٢٠٢١ / ٢٠٢٠ - ٢٠١٧ / ٢٠١٦)
Development of graduates training institutions systematic and unsystematic during the period (2016/2017 - 2020/2021)



(Table No. 2) No.& percentage distribution of Students and Graduates in Educational Training Institutions (systematic / unsystematic) in the governmental Sector by Governorate

2020/2021

Governorate	الخريجين / Graduates				الدارسين / Students				المؤسسات التدريبية / Training Institutions				المحافظة
	جملة		غير منهجي	منهجي	جملة		غير منهجي	منهجي	جملة		غير منهجي	منهجي	
	%	Total	unsystematic	systematic	%	Total	unsystematic	systematic	%	Total	unsystematic	systematic	
Total	100	170694	138256	32438	100	264818	164692	100126	100	481	200	281	الإجمالي
Cairo	53.8	91813	86277	5536	48.6	128586	109949	18637	22.7	109	40	69	القاهرة
Alexandria	7.8	13260	11507	1753	6.2	16526	11512	5014	4.6	22	6	16	الأسكندرية
Port Said	1.0	1769	525	1244	1.4	3645	525	3120	1.9	9	3	6	بورسعيد
Damietta	0.8	1394	902	492	0.9	2290	906	1384	2.1	10	5	5	دمياط
Dakahlia	2.6	4375	1869	2506	2.9	7789	1872	5917	5.8	28	11	17	الدقهلية
Sharkia	5.0	8543	5551	2992	5.2	13859	5551	8308	6.7	32	13	19	الشرقية
Kalyoubia	1.5	2644	803	1841	2.7	7032	803	6229	6.2	30	11	19	القليوبية
Kafr El Sheikh	1.8	3151	2506	645	1.7	4446	2506	1940	4.0	19	11	8	كفر الشيخ
Gharbia	3.7	6324	3668	2656	3.5	9221	3668	5553	3.3	16	4	12	الغربية
Menoufia	0.3	481	173	308	0.4	1184	173	1011	1.9	9	2	7	المنوفية
behera	2.2	3840	3177	663	1.9	5157	3177	1980	3.5	17	7	10	البحيرة
Ismailia	2.0	3402	2524	878	2.9	7748	3639	4109	2.9	14	5	9	الإسماعيلية
Giza	3.7	6320	4509	1811	4.4	11600	4509	7091	7.9	38	15	23	الجيزة
Beni - Suef	2.7	4583	2564	2019	2.6	6838	2594	4244	3.3	16	6	10	بنى سويف
Fayoum	0.3	552	291	261	0.5	1223	291	932	1.5	7	2	5	الفيوم
Menia	2.9	4969	4522	447	2.2	5957	4572	1385	3.7	18	10	8	المنيا
Asyout	2.8	4715	1799	2916	3.4	9054	1823	7231	4.8	23	12	11	أسيوط
Suhag	1.5	2515	2194	321	1.6	4183	3085	1098	3.5	17	10	7	سوهاج
Qena	=	37	30	7	=	44	30	14	0.4	2	1	1	قنا
Aswan	2.8	4760	2300	2460	5.5	14665	2911	11754	3.3	16	6	10	أسوان
Luxor	0.1	130	74	56	0.1	185	74	111	0.6	3	2	1	الأقصر
Red Sea	0.1	143	143	-	0.1	143	143	-	1.7	8	8	0	البحر الأحمر
El wadi El Gidid	0.2	363	187	176	0.4	979	197	782	1.7	8	6	2	الوادي الجديد
Matrouh	0.1	160	61	99	0.3	756	76	680	0.6	3	2	1	مطروح
North Sinai	0.2	369	84	285	0.4	1105	90	1015	1.0	5	1	4	شمال سيناء
South Sinai	=	82	16	66	0.2	603	16	587	0.4	2	1	1	جنوب سيناء

جدول رقم (٣) التوزيع العددي والنسبي لاجمالي عدد المدرسين والمدربين في المؤسسات التدريبية للتعليم (المنهجي / غير المنهجي) بالقطاع الحكومي وفقا للمحافظة عام ٢٠٢١/٢٠٢٠

(Table No. 3) No. & percentage distribution of the total number of Teachers and Trainers in the Training Institution for education (systematic / unsystematic) in the governmental Sector by governorates 2020/2021

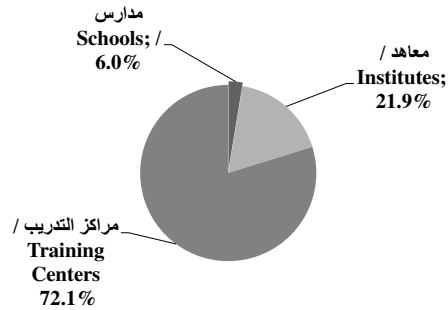
Governorate	Trainers / المدربين				Teachers / المدرسين				المحافظة
	جملة		غير منهجي	منهجي	جملة		غير منهجي	منهجي	
	%	Total	unsystematic	systematic	%	Total	unsystematic	systematic	
Total	100	4998	3020	1978	100	4287	966	3321	الإجمالي
Cairo	37.9	1895	1244	651	27.7	1187	497	690	القاهرة
Alexandria	9.8	488	353	135	2.9	123	15	108	الأسكندرية
Port- Said	1.9	93	21	72	2.6	113	5	108	بورسعيد
Damietta	1.2	59	33	26	2.4	101	13	88	دمياط
Dakahlia	5.1	256	150	106	5.1	220	13	207	الدقهلية
Sharkia	4.7	234	106	128	6.7	288	17	271	الشرقية
Kalyoubia	4.3	216	77	139	6.1	260	17	243	القليوبية
Kafr- El- Sheikh	2.1	105	51	54	3.2	138	61	77	كفر الشيخ
Gharbia	3.2	162	54	108	3.1	131	3	128	الغربية
Menoufia	0.8	39	22	17	2.2	96	4	92	المنوفية
behera	1.9	95	67	28	2.9	123	16	107	البحيرة
Ismailia	1.3	65	28	37	3.4	147	52	95	الإسماعيلية
Giza	8.1	403	227	176	6.4	273	78	195	الجيزة
Beni-Suef	3.9	194	157	37	2.1	91	5	86	بنى سويف
Fayoum	0.6	32	14	18	1.9	80	13	67	الفيوم
Menia	1.6	82	59	23	3.2	139	71	68	المنيا
Asyout	3.3	163	78	85	4.0	173	23	150	أسيوط
Suhag	1.6	82	64	18	2.8	118	25	93	سوهاج
Qena	0.1	4	2	2	0.1	3	2	1	قنا
Aswan	3.9	196	114	82	7.7	332	14	318	أسوان
Luxor	0.4	19	14	5	0.1	5	4	1	الأقصر
Red Sea	0.4	18	18	-	0.2	8	8	-	البحر الأحمر
El-wadi El-Gidid	0.9	46	34	12	0.5	21	5	16	الوادي الجديد
Matrouh	0.2	9	9	-	0.5	23	1	22	مطروح
North Sinai	0.8	40	23	17	1.3	56	1	55	شمال سيناء
South Sinai	0.1	3	1	2	0.9	38	3	35	جنوب سيناء

جدول رقم (٤) التوزيع العددي والنسبي للمؤسسات التدريبية والدارسين والخريجين والمدرسين والمدرين بالتعليم (المنهجي / غير المنهجي) بالقطاع الحكومي عام ٢٠٢١/٢٠٢٠

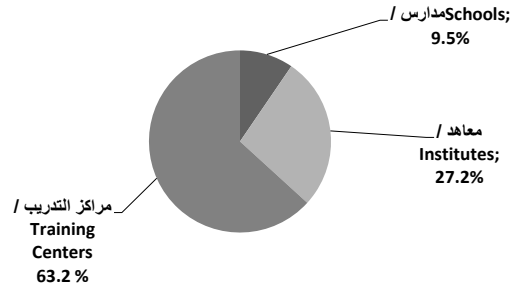
(Table No. 4) NO. & Percentage Distribution of Training Institutions , Students, Graduates, Teachers & Trainers (systematic / unsystematic) in the governmental Sector 2020/2021

Item	المدرين / Trainers				المدرسين / Teachers				الخريجين / Graduates				الدارسين / Students				المؤسسات التدريبية / Training institutions				البيان
	جملة		غير منهجي	منهجي	جملة		غير منهجي	منهجي	جملة		غير منهجي	منهجي	جملة		غير منهجي	منهجي	جملة		غير منهجي	منهجي	
	%	Total	unsystematic	systematic	%	Total	unsystematic	systematic	%	Total	unsystematic	systematic	%	Total	unsystematic	systematic	%	Total	unsystematic	systematic	
Total	100	4998	3020	1978	100	4287	966	3321	100	170694	138256	32438	100	264818	164692	100126	100	481	200	281	الاجمالي
Schools	13.0	652	35	617	39.3	1686	4	1682	6.0	10167	3048	7119	9.5	25259	3048	22211	31.0	149	4	145	مدارس
Institutes	16.0	800	369	431	27.9	1198	165	1033	21.9	37425	22231	15194	27.2	72155	31153	41002	21.2	102	29	73	معاهد
training	70.9	3546	2616	930	32.7	1403	797	606	72.1	123102	112977	10125	63.2	167404	130491	36913	47.8	230	167	63	مراكز التدريب

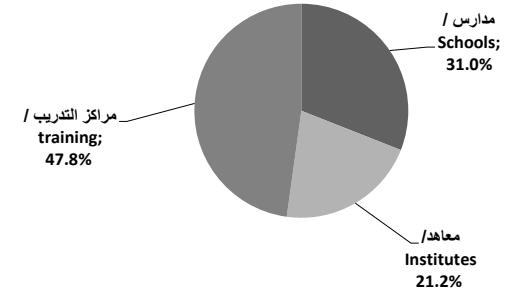
التوزيع النسبي للخريجين بالمؤسسات التدريبية لعام ٢٠٢٠ / ٢٠٢١
Relative distribution of graduates in training institutions in 2020 / 2021



التوزيع النسبي للدارسين بالمؤسسات التدريبية لعام ٢٠٢٠ / ٢٠٢١
the relative distribution of learners in training institutions in 2020 / 2021



التوزيع النسبي للمؤسسات التدريبية لعام ٢٠٢٠ / ٢٠٢١
Percentage distribution of training institutions for the year 2020/2021



جدول رقم (٥) التوزيع العددي والنسبي للمدارس والدارسين والخريجين في المؤسسات التدريبية للتعليم (المنهجي / غير المنهجي) بالقطاع الحكومي وفقاً للمحافظة عام ٢٠٢١/٢٠٢٠

(Table No. 5) NO. & percentage Distribution of Schools, Students & Graduates in Educational Training Institutions (systematic & unsystematic) in the governmental Sector by Gov. 2020/2021

Governorate	Graduates / الخريجين				Students / الدارسين				Schools / المدارس				المحافظة
	جملة		غير منهجي	منهجي	جملة		غير منهجي	منهجي	جملة		غير منهجي	منهجي	
	%	Total	unsystematic	systematic	%	Total	unsystematic	systematic	%	Total	unsystematic	systematic	
Total	100	10167	3048	7119	100	25259	3048	22211	100	149	4	145	الإجمالي
Cairo	13.3	1356	-	1356	15.3	3860	-	3860	15.4	23	-	23	القاهرة
Alexandria	1.6	161	-	161	1.5	369	-	369	2.0	3	-	3	الأسكندرية
Port – Said	1.3	131	-	131	1.5	382	-	382	1.3	2	-	2	بورسعيد
Damietta	4.8	492	-	492	5.5	1384	-	1384	3.4	5	-	5	دمياط
Dakahlia	3.9	396	-	396	4.6	1161	-	1161	6.7	10	-	10	الدقهلية
Sharkia	5.1	516	-	516	6.2	1563	-	1563	8.7	13	-	13	الشرقية
Kalyoubia	4.8	487	-	487	6.9	1738	-	1738	8.7	13	-	13	القليوبية
Kafr – El- Sheikh	4.3	434	-	434	5.0	1252	-	1252	4.7	7	-	7	كفر الشيخ
Gharbia	32.5	3306	3032	274	14.9	3767	3032	735	6.0	9	2	7	الغربية
Menoufia	3.0	308	-	308	4.0	1011	-	1011	4.7	7	-	7	المنوفية
behera	3.6	364	-	364	4.4	1122	-	1122	5.4	8	-	8	البحيرة
Ismailia	3.4	345	-	345	3.9	980	-	980	2.7	4	-	4	الإسماعيلية
Giza	1.3	131	-	131	1.8	449	-	449	2.7	4	-	4	الجيزة
Beni – Suef	2.4	246	-	246	2.8	717	-	717	5.4	8	-	8	بنى سويف
Fayoum	1.3	132	-	132	1.5	371	-	371	2.0	3	-	3	الفيوم
Menia	2.8	282	-	282	3.7	930	-	930	5.4	8	1	7	المنيا
Asyout	3.5	358	-	358	4.3	1085	-	1085	4.7	7	-	7	أسيوط
Suhag	3.2	321	-	321	4.3	1098	-	1098	4.7	7	-	7	سوهاج
Aswan	0.9	92	-	92	1.6	413	-	413	2.0	3	-	3	أسوان
Matrouh	1.0	99	-	99	2.7	680	-	680	0.7	1	-	1	مطروح
North Sinai	1.3	128	-	128	1.3	324	-	324	1.3	2	-	2	شمال سيناء
South Sinai	0.8	82	16	66	2.4	603	16	587	1.3	2	1	1	جنوب سيناء

جدول رقم (٦) التوزيع العددي والنسبي للمدرسين والمدرين بالمدارس في المؤسسات التدريسية للتعليم (المنهجي/ غير المنهجي) بالقطاع الحكومي وفقاً للمحافظة عام ٢٠٢١/٢٠٢٠

(Table No. 6) NO. & percentage distribution of Teachers & Trainers (systematic & unsystematic) in the governmental Sector by gov. 2020/2021

Governorate	المدرين / trainers				المدرسين / teachers				المحافظة
	جملة		غير منهجي	منهجي	جملة		غير منهجي	منهجي	
	%	Total	unsystematic	systematic	%	Total	unsystematic	systematic	
Total	100	652	35	617	100	1686	4	1682	الإجمالي
Cairo	42.5	277	-	277	15.4	259	-	259	القاهرة
Alexandria	1.7	11	-	11	1.1	18	-	18	الأسكندرية
Port- Said	1.7	11	-	11	1.3	22	-	22	بورسعيد
Damietta	4.0	26	-	26	5.2	88	-	88	دمياط
Dakahlia	5.4	35	-	35	4.4	75	-	75	الدقهلية
Sharkia	5.7	37	-	37	6.2	104	-	104	الشرقية
Kalyoubia	3.7	24	-	24	11.0	186	-	186	القليوبية
Kafr- El- Sheikh	2.6	17	-	17	4.2	71	-	71	كفر الشيخ
Gharbia	8.0	52	34	18	3.7	63	1	62	الغربية
Menoufia	2.6	17	-	17	5.5	92	-	92	المنوفية
behera	2.6	17	-	17	5.1	86	-	86	البحيرة
Ismailia	0.9	6	-	6	4.6	77	-	77	الإسماعيلية
Giza	1.7	11	-	11	3.3	55	-	55	الجيزة
Beni-Suef	3.5	23	-	23	4.7	80	-	80	بنى سويف
Fayoum	1.2	8	-	8	1.5	26	-	26	الفيوم
Menia	2.0	13	-	13	3.9	66	-	66	المنيا
Asyout	4.9	32	-	32	4.8	81	-	81	أسيوط
Suhag	2.8	18	-	18	5.5	93	-	93	سوهاج
Aswan	0.8	5	-	5	3.9	66	-	66	أسوان
Matrouh	=	-	-	0	1.3	22	-	22	مطروح
North Sinai	1.4	9	-	9	1.1	18	-	18	شمال سيناء
South Sinai	0.5	3	1	2	2.3	38	3	35	جنوب سيناء

جدول رقم (٧) التوزيع العددي والنسبي للمعاهد والدارسين والخريجين في المؤسسات التدريبية للتعليم (المنهجي / غير المنهجي) بالقطاع الحكومي وفقاً للمحافظة عام ٢٠٢١/٢٠٢٠

(Table No. 7) NO. & percentage distribution of Institutes, Students & Graduates in Training Institutions (systematic & unsystematic) in the governmental Sector by Gov. 2020/2021

Governorate	Graduates / الخريجين				Students / الدارسين				Institutes / المعاهد				المحافظة
	جملة		غير منهجي	منهجي	جملة		غير منهجي	منهجي	جملة		غير منهجي	منهجي	
	%	Total	unsystematic	systematic	%	Total	unsystematic	systematic	%	Total	unsystematic	systematic	
Total	100	37425	22231	15194	100	72155	31153	41002	100	102	29	73	الإجمالي
Cairo	37.3	13944	12310	1634	37.7	27235	21232	6003	33.3	34	4	30	القاهرة
Alexandria	15.6	5837	5576	261	8.7	6279	5576	703	4.9	5	2	3	الأسكندرية
Port – Said	4.2	1584	525	1059	4.3	3092	525	2567	5.9	6	3	3	بورسعيد
Dakahlia	4.5	1685	-	1685	4.7	3362	-	3362	2.9	3	-	3	الدقهلية
Sharkia	4.7	1777	-	1777	6.2	4459	-	4459	2.9	3	-	3	الشرقية
Kalyoubia	1.4	533	286	247	1.4	1040	286	754	6.9	7	5	2	القليوبية
Kafr – El- Sheikh	3.9	1465	1465	-	2.0	1465	1465	-	4.9	5	5	-	كفر الشيخ
Gharbia	5.3	1998	-	1998	5.0	3600	-	3600	2.0	2	-	2	الغربية
Ismailia	1.3	488	-	488	4.1	2980	-	2980	1.0	1	-	1	الإسماعيلية
Giza	3.5	1309	800	509	4.8	3463	800	2663	16.7	17	4	13	الجيزة
Beni – Suef	4.7	1773	-	1773	4.9	3527	-	3527	2.0	2	-	2	بنى سويف
Fayoum	0.3	129	-	129	0.8	561	-	561	2.0	2	-	2	الفيوم
Menia	3.0	1139	1139	-	1.6	1139	1139	-	3.9	4	4	-	المنيا
Asyout	6.8	2536	130	2406	7.9	5697	130	5567	4.9	5	2	3	أسيوط
Aswan	2.5	917	-	917	4.1	2941	-	2941	2.9	3	-	3	أسوان
El-wadi El-Gidid	0.5	176	-	176	1.1	782	-	782	2.0	2	-	2	الوادي الجديد
North Sinai	0.4	135	-	135	0.7	533	-	533	1.0	1	-	1	شمال سيناء

جدول رقم (٨) التوزيع العددي والنسبي للمدرسين والمدربين في معاهد المؤسسات التدريبية للتعليم (المنهجي / غير المنهجي) بالقطاع الحكومي وفقاً للمحافظة عام ٢٠٢١/٢٠٢٠

(Table No. 8) NO. & percentage distribution of Teachers and Trainers in Training Institutions institutes (systematic & unsystematic) in the governmental Sector by Governorate 2020/2021

Governorate	المدرين / Trainers				المدرسين / Teachers				المحافظة
	جملة		غير منهجي	منهجي	جملة		غير منهجي	منهجي	
	%	Total	unsystematic	systematic	%	Total	unsystematic	systematic	
Total	100	800	369	431	100	1198	165	1033	الإجمالي
Cairo	32.3	258	132	126	29.3	351	30	321	القاهرة
Alexandria	12.6	101	98	3	4.6	55	12	43	الأسكندرية
Port- Said	8.9	71	21	50	7.5	90	5	85	بورسعيد
Dakahlia	0.8	6	-	6	8.3	99	-	99	الدقهلية
Sharkia	6.5	52	-	52	8.8	106	-	106	الشرقية
Kalyoubia	4.9	39	27	12	2.8	34	5	29	القليوبية
Kafr- El- Sheikh	3.0	24	24	0	3.1	37	37	0	كفر الشيخ
Gharbia	5.0	40	1	39	3.9	47	1	46	الغربية
Ismailia	1.8	14	-	14	1.1	13	-	13	الاسماعيلية
Giza	8.9	71	30	41	8.1	97	9	88	الجيزة
Beni - Suef	1.8	14	-	14	0.5	6	-	6	بنى سويف
Fayoum	1.3	10	-	10	3.4	41	-	41	الفيوم
Menia	3.5	28	28	-	5.1	61	61	0	المنيا
Asyout	6.6	53	8	45	5.7	68	5	63	أسيوط
Aswan	0.3	2	-	2	4.8	58	-	58	أسوان
El-wadi El-Gidid	1.5	12	-	12	1.3	16	-	16	الوادي الجديد
North Sinai	0.6	5	-	5	1.6	19	-	19	شمال سيناء

جدول رقم (٩) التوزيع العددي والنسبي لمراكز التدريب والدارسين والخريجين في المؤسسات التدريبية للتعليم (المنهجي / غير المنهجي) بالقطاع الحكومي وفقاً للمحافظة عام ٢٠٢١/٢٠٢٠

(Table No. 9) NO. & percentage distribution of Training Centers, Students and Graduates (systematic & unsystematic) in the governmental Sector by governorate 2020/2021

Governorate	graduates / الخريجين				students / الدارسين				training centers / مراكز التدريب				المحافظة
	جملة		غير منهجي	منهجي	جملة		غير منهجي	منهجي	جملة		غير منهجي	منهجي	
	%	Total	unsystematic	systematic	%	Total	unsystematic	systematic	%	Total	unsystematic	systematic	
Total	100	123102	112977	10125	100	167404	130491	36913	100	230	167	63	الإجمالي
Cairo	62.2	76513	73967	2546	58.2	97491	88717	8774	22.6	52	36	16	القاهرة
Alexandria	5.9	7262	5931	1331	5.9	9878	5936	3942	6.1	14	4	10	الأسكندرية
Port- Said	=	54	-	54	0.1	171	-	171	0.4	1	-	1	بورسعيد
Damietta	0.7	902	902	-	0.5	906	906	-	2.2	5	5	0	دمياط
Dakahlia	1.9	2294	1869	425	2.0	3266	1872	1394	6.5	15	11	4	الدقهلية
Sharkia	5.1	6250	5551	699	4.7	7837	5551	2286	7.0	16	13	3	الشرقية
Kalyoubia	1.3	1624	517	1107	2.5	4254	517	3737	4.3	10	6	4	القليوبية
Kafr- El- Sheikh	1.0	1252	1041	211	1.0	1729	1041	688	3.0	7	6	1	كفر الشيخ
Gharbia	0.8	1020	636	384	1.1	1854	636	1218	2.2	5	2	3	الغربية
Menoufia	0.1	173	173	0	0.1	173	173	-	0.9	2	2	-	المنوفية
behera	2.8	3476	3177	299	2.4	4035	3177	858	3.9	9	7	2	البحيرة
Ismailia	2.1	2569	2524	45	2.3	3788	3639	149	3.9	9	5	4	الإسماعيلية
Giza	4.0	4880	3709	1171	4.6	7688	3709	3979	7.4	17	11	6	الجيزة
Beni - Suef	2.1	2564	2564	-	1.5	2594	2594	-	2.6	6	6	-	بنى سويف
Fayoum	0.2	291	291	-	0.2	291	291	-	0.9	2	2	-	الفيوم
Menia	2.9	3548	3383	165	2.3	3888	3433	455	2.6	6	5	1	المنيا
Asyout	1.5	1821	1669	152	1.4	2272	1693	579	4.8	11	10	1	أسيوط
Suhag	1.8	2194	2194	-	1.8	3085	3085	-	4.3	10	10	-	سوهاج
Qena	=	37	30	7	=	44	30	14	0.9	2	1	1	قنا
Aswan	3.0	3751	2300	1451	6.8	11311	2911	8400	4.3	10	6	4	أسوان
Luxor	0.1	130	74	56	0.1	185	74	111	1.3	3	2	1	الأقصر
Red Sea	0.1	143	143	-	0.1	143	143	-	3.5	8	8	-	البحر الأحمر
El-wadi El-Gidid	0.2	187	187	-	0.1	197	197	-	2.6	6	6	-	الوادي الجديد
Matrouh	=	61	61	-	=	76	76	-	0.9	2	2	-	مطروح
North Sinai	0.1	106	84	22	0.1	248	90	158	0.9	2	1	1	شمال سيناء

جدول رقم (١٠) التوزيع العددي والنسبي للمدرسين والمدربين بمراكز التدريب في المؤسسات التدريبية للتعليم (المنهجي / غير المنهجي) بالقطاع الحكومي وفقاً للمحافظة عام ٢٠٢٠/٢٠٢١
 (Table No. 10) NO. & percentage distribution of Teachers & Trainers (systematic & unsystematic) in the governmental Sector by gov. 2020/2021

Governorate	trainers / المدربين				teachers / المدرسين				المحافظة
	جملة		غير منهجي	منهجي	جملة		غير منهجي	منهجي	
	%	Total	unsystematic	systematic	%	Total	unsystematic	systematic	
Total	100	3546	2616	930	100	1403	797	606	الإجمالي
Cairo	38.4	1360	1112	248	41.1	577	467	110	القاهرة
Alexandria	10.6	376	255	121	3.6	50	3	47	الأسكندرية
Port- Said	0.3	11	-	11	0.1	1	-	1	بورسعيد
Damietta	0.9	33	33	-	0.9	13	13	-	دمياط
Dakahlia	6.1	215	150	65	3.3	46	13	33	الدقهلية
Sharkia	4.1	145	106	39	5.6	78	17	61	الشرقية
Kalyoubia	4.3	153	50	103	2.9	40	12	28	القليوبية
Kafr- El- Sheikh	1.8	64	27	37	2.1	30	24	6	كفر الشيخ
Gharbia	2.0	70	19	51	1.5	21	1	20	الغربية
Menoufia	0.6	22	22	-	0.3	4	4	-	المنوفية
behera	2.2	78	67	11	2.6	37	16	21	البحيرة
Ismailia	1.3	45	28	17	4.1	57	52	5	الإسماعيلية
Giza	9.1	321	197	124	8.6	121	69	52	الجيزة
Beni - Suef	4.4	157	157	-	0.4	5	5	-	بنى سويف
Fayoum	0.4	14	14	-	0.9	13	13	-	الفيوم
Menia	1.2	41	31	10	0.9	12	10	2	المنيا
Asyout	2.2	78	70	8	1.7	24	18	6	أسيوط
Suhag	1.8	64	64	-	1.8	25	25	-	سوهاج
Qena	0.1	4	2	2	0.2	3	2	1	قنا
Aswan	5.3	189	114	75	14.8	208	14	194	أسوان
Luxor	0.5	19	14	5	0.4	5	4	1	الأقصر
Red Sea	0.5	18	18	-	0.6	8	8	-	البحر الأحمر
El-wadi El-Gidid	1.0	34	34	-	0.4	5	5	-	الوادي الجديد
Matrouh	0.3	9	9	-	0.1	1	1	-	مطروح
North Sinai	0.7	26	23	3	1.4	19	1	18	شمال سيناء

الفصل الأول

التعليم المنهجي في القطاع الحكومي

للعام الدراسي ٢٠٢١ / ٢٠٢٠

Chapter 1

**Systematic education in the governmental
sector**

For the academic year 2020/2021

جدول رقم (١١) التوزيع العددي والنسبي لإجمالي عدد المؤسسات التدريبية والدارسين والخريجين والمدرسين والمدربين للتعليم المنهجي بالقطاع الحكومي وفقاً للنوع والمحافظة عام ٢٠٢١/٢٠٢٠

(Table No. 11) NO. & percentage distribution of number of Training Institutions, Students, Graduates, Teachers & Trainers for the systematic education in the governmental Sector by Sex & governorate 2020021

Governorates	المدرين / Trainers				المدرسين / Teachers				الخريجين / Graduates				الدارسين / Students				المؤسسات التدريبية/ Training institutions		المحافظة
	جملة	اناث	ذكور		جملة	اناث	ذكور		جملة	اناث	ذكور		جملة	اناث	ذكور		العدد		
	%	Total	F	M	%	Total	F	M	%	Total	F	M	%	Total	F	M	%	NO.	
Total	100	1978	735	1243	100	3321	2342	979	100	32438	17398	15040	100	100126	52620	47506	100	281	الإجمالي
Cairo	32.9	651	232	419	20.8	690	445	245	17.1	5536	1948	3588	18.6	18637	7722	10915	24.6	69	القاهرة
Alexandria	6.8	135	33	102	3.3	108	60	48	5.4	1753	484	1269	5.0	5014	1481	3533	5.7	16	الأسكندرية
Port-Said	3.6	72	2	70	3.3	108	71	37	3.8	1244	775	469	3.1	3120	2048	1072	2.1	6	بورسعيد
Damietta	1.3	26	7	19	2.6	88	73	15	1.5	492	243	249	1.4	1384	733	651	1.8	5	دمياط
Dakahlia	5.4	106	45	61	6.2	207	146	61	7.7	2506	1750	756	5.9	5917	3937	1980	6.0	17	الدقهلية
Sharkia	6.5	128	73	55	8.2	271	146	125	9.2	2992	1914	1078	8.3	8308	5184	3124	6.8	19	الشرقية
Kalyoubia	7.0	139	31	108	7.3	243	140	103	5.7	1841	410	1431	6.2	6229	1522	4707	6.8	19	القليوبية
Kafir-El- Sheikh	2.7	54	16	38	2.3	77	72	5	2.0	645	367	278	1.9	1940	1059	881	2.8	8	كفر الشيخ
Gharbia	5.5	108	51	57	3.9	128	103	25	8.2	2656	1721	935	5.5	5553	3275	2278	4.3	12	الغربية
Menoufia	0.9	17	15	2	2.8	92	90	2	0.9	308	243	65	1.0	1011	824	187	2.5	7	المنوفية
behera	1.4	28	14	14	3.2	107	83	24	2.0	663	482	181	2.0	1980	1472	508	3.6	10	البحيرة
Ismailia	1.9	37	13	24	2.9	95	81	14	2.7	878	454	424	4.1	4109	1859	2250	3.2	9	الإسماعيلية
Giza	8.9	176	63	113	5.9	195	121	74	5.6	1811	765	1046	7.1	7091	3424	3667	8.2	23	الجيزة
Beni-Suef	1.9	37	28	9	2.6	86	76	10	6.2	2019	1577	442	4.2	4244	3391	853	3.6	10	بنى سويف
Fayoum	0.9	18	12	6	2.0	67	52	15	0.8	261	261	-	0.9	932	932	-	1.8	5	الفيوم
Menia	1.2	23	12	11	2.0	68	67	1	1.4	447	268	179	1.4	1385	871	514	2.8	8	المنيا
Asyout	4.3	85	40	45	4.5	150	122	28	9.0	2916	1700	1216	7.2	7231	4097	3134	3.9	11	أسيوط
Suhag	0.9	18	11	7	2.8	93	77	16	1.0	321	321	-	1.1	1098	1039	59	2.5	7	سوهاج
Qena	0.1	2	2	0	=	1	-	1	=	7	7	-	=	14	14	-	0.4	1	قنا
Aswan	4.1	82	16	66	9.6	318	211	107	7.6	2460	1303	1157	11.7	11754	5828	5926	3.6	10	أسوان
Luxor	0.3	5	1	4	=	1	0	1	0.2	56	29	27	0.1	111	58	53	0.4	1	الأقصر
El-wadi El-Gidid	0.6	12	6	6	0.5	16	15	1	0.5	176	80	96	0.8	782	421	361	0.7	2	الوادي الجديد
Matrouh	-	-	-	-	0.7	22	22	-	0.3	99	99	-	0.7	680	606	74	0.4	1	مطروح
North Sinai	0.9	17	10	7	1.7	55	35	20	0.9	285	156	129	1.0	1015	520	495	1.4	4	شمال سيناء
South Sinai	0.1	2	2	-	1.1	35	34	1	0.2	66	41	25	0.6	587	303	284	0.4	1	جنوب سيناء

(Table No. 12) NO. & percentage distribution of Training Institutions, Students, Graduates, Teachers & Trainers for the systematic education In the governmental sector by specialization & Sex 2020/2021

specialization	trainers / المدربين				teachers / المدرسين				graduates / الخريجين				Students / الدارسين				المؤسسات التدريبية/Training institutions		التخصص
	جملة		إناث	ذكور	جملة		إناث	ذكور	جملة		إناث	ذكور	جملة		إناث	ذكور	العدد		
	%	Total	F	M	%	Total	F	M	%	Total	F	M	%	Total	F	M	%	NO.	
Total	100	1978	735	1243	100	3321	2342	979	100	32438	17398	15040	100	100126	52620	47506	100	281	الإجمالي
Nursing	25.6	506	363	143	57.9	1923	1706	217	27.5	8917	7665	1252	31.6	31590	27136	4454	66.9	188	تمريض
Technical technician	6.5	129	78	51	11.3	374	266	108	31.9	10348	7475	2873	23.0	23022	15982	7040	2.8	8	فني صحي
Metals / Coldness / Turning	0.8	15	2	13	0.2	6	1	5	0.4	140	-	140	0.4	420	-	420	0.4	1	معادن / برادة / خراطة
Textiles	0.6	12	2	10	0.5	17	4	13	0.2	73	26	47	0.2	171	63	108	1.4	4	غزل ونسيج
Leather	0.2	4	-	4	0.1	2	1	1	=	11	7	4	=	15	10	5	0.4	1	جلود
Print	2.7	53	12	41	0.5	17	10	7	1.1	356	90	266	1.3	1297	402	895	0.7	2	طباعة
Operation of scientific devices	2.1	41	17	24	1.0	33	20	13	0.9	306	111	195	0.8	777	310	467	0.7	2	تشغيل اجهزة علمية
Transfer	0.9	17	2	15	0.3	9	2	7	0.4	119	-	119	0.3	297	3	294	0.7	2	نقل
Electricity & mechanics	8.5	168	28	140	2.0	67	22	45	3.2	1047	24	1023	2.8	2781	75	2706	4.3	12	كهرباء وميكانيكا
Hotels	0.7	14	4	10	1.0	34	11	23	2.1	678	173	505	3.4	3373	1033	2340	0.7	2	فنادق
Construction and building	0.8	16	-	16	2.1	71	4	67	0.3	85	-	85	0.3	285	-	285	0.7	2	تشبيد وبناء
Agricultural and Irrigation Guidance	0.2	4	-	4	0.3	10	1	9	0.2	52	-	52	0.1	141	-	141	0.4	1	ارشاد زراعي وري
Administrative and specialist training	0.3	6	3	3	1.2	39	19	20	0.8	274	130	144	0.9	908	424	484	0.7	2	تدريب اداري واحصائي
Vocational Training	46.4	917	199	718	13.2	437	182	255	24.8	8035	748	7287	26.2	26241	2639	23602	16.4	46	تدريب مهني
Educational Training	1.3	26	15	11	6.4	211	70	141	3.8	1237	609	628	4.4	4357	2496	1861	2.5	7	تدريب تربوي
computer	2.5	50	10	40	2.1	71	23	48	2.3	760	340	420	4.4	4451	2047	2404	0.4	1	حاسب الي

جدول رقم (١٣) التوزيع العددي والنسبي للمؤسسات التدريبية والدارسين والخريجين والمدرسين والمدربين للتعليم المنهجي بالقطاع الحكومي وفقاً للتخصص والنوع والمحافظة عام ٢٠٢١/٢٠٢٠

(Table No. 13) NO. & percentage distribution of Training Institutions, Students, Graduates, Teachers & Trainers for the systematic education in the governmental sector by specialization , Sex & gov.

2020/2021

Specialization	Governorate	المدرين / Trainers				المدرسين / Teachers				الخريجين / Graduates				الدارسين / Students				المؤسسات التدريبية / Training Institutions		المحافظة	التخصص
		جملة		إناث	ذكور	جملة		إناث	ذكور	جملة		إناث	ذكور	جملة		إناث	ذكور	العدد	NO.		
		%	Total	F	M	%	Total	F	M	%	Total	F	M	%	Total	F	M	%	NO.		
Total		100	1978	735	1243	100	3321	2342	979	100	32438	17398	15040	100	100126	52620	47506	100	281	الإجمالي العام	
Nursing	Total	100	506	363	143	100	1923	1706	217	100	8917	7665	1252	100	31590	27136	4454	100	188	الإجمالي	
	Cairo	23.5	119	104	15	22.7	437	361	76	22.8	2036	1769	267	24.0	7575	6931	644	24.5	46	القاهرة	
	Alexandria	2.8	14	14	-	1.9	36	33	3	2.4	213	213	-	2.0	630	630	-	2.1	4	الأسكندرية	
	Port - Said	2.2	11	-	11	1.1	22	22	-	1.5	131	131	-	1.2	382	382	-	1.1	2	بورسعيد	
	Damietta	2.0	10	7	3	3.3	63	63	-	2.1	189	149	40	1.5	476	436	40	2.1	4	دمياط	
	Dakahlia	8.1	41	20	21	4.6	89	88	1	5.1	457	455	2	4.7	1476	1382	94	6.4	12	الدقهلية	
	Sharkia	7.3	37	28	9	6.1	118	104	14	10.8	963	763	200	9.5	2992	2322	670	7.4	14	الشرقية	
	Kalyoubia	2.8	14	8	6	7.6	146	120	26	5.1	459	386	73	5.3	1685	1447	238	6.9	13	القليوبية	
	Kafr- El Sheikh	3.4	17	13	4	3.7	71	68	3	4.9	434	367	67	4.0	1252	1059	193	3.7	7	كفر الشيخ	
	Gharbia	3.6	18	11	7	3.2	62	62	-	3.1	274	218	56	2.3	735	624	111	3.7	7	الغربية	
	Menoufia	3.4	17	15	2	4.8	92	90	2	3.5	308	243	65	3.2	1011	824	187	3.7	7	المنوفية	
	Behera	3.4	17	13	4	4.5	86	83	3	4.1	364	364	-	3.6	1122	1122	-	4.3	8	البحيرة	
	Ismailia	1.2	6	6	-	4.0	77	75	2	3.9	345	312	33	3.1	980	882	98	2.1	4	الإسماعيلية	
	Giza	10.3	52	36	16	7.4	143	102	41	7.2	640	591	49	9.9	3112	2807	305	9.0	17	الجيزة	
	Beni -Suef	4.7	24	19	5	3.9	75	75	-	2.9	262	261	1	2.6	811	810	1	4.3	8	بنى سويف	
	Fayoum	3.0	15	10	5	1.8	34	24	10	1.5	130	130	-	1.6	514	514	-	1.6	3	الفيوم	
	Menia	2.6	13	10	3	3.4	66	66	-	3.2	282	246	36	2.9	930	819	111	3.7	7	المنيا	
	Asyout	6.3	32	18	14	4.8	92	89	3	4.5	403	348	55	4.3	1360	1121	239	4.3	8	أسيوط	
	Suhag	3.6	18	11	7	4.8	93	77	16	3.6	321	321	-	3.5	1098	1039	59	3.7	7	سوهاج	
	Aswan	1.0	5	4	1	1.2	23	17	6	1.1	102	34	68	1.7	543	209	334	1.6	3	أسوان	
El-wadi El-Gidid	2.4	12	6	6	0.8	16	15	1	2.0	176	80	96	2.5	782	421	361	1.1	2	الوادي الجديد		
Matrouh	-	-	-	-	1.1	22	22	-	1.1	99	99	-	2.2	680	606	74	0.5	1	مطروح		
North Sinai	2.8	14	10	4	1.9	37	28	9	2.9	263	144	119	2.7	857	446	411	1.6	3	شمال سيناء		
South Sinai	-	-	-	-	1.2	23	22	1	0.7	66	41	25	1.9	587	303	284	0.5	1	جنوب سيناء		

تابع جدول رقم (١٣) التوزيع العددي والنسبي للمؤسسات التدريبية والدارسين والخريجين والمدرسين والمدربين للتعليم المنهجي بالقطاع الحكومي وفقاً للتخصص والنوع والحفاظة عام ٢٠٢١/٢٠٢٠

cont. (Table No. 13) NO. & percentage distribution of Training Institutions, Students, Graduates, Teachers & Trainers for the systematic education in the governmental sector by specialization , Sex & gov

2020/2021

Specialization	Governorate	Trainers / المدرين				Teachers / المدرسين				Graduates / الخريجين				Students / الدارسين				المؤسسات التدريبية Training Institutions		الحفاظة	التخصص
		جملة		إناث	ذكور	جملة		إناث	ذكور	جملة		إناث	ذكور	جملة		إناث	ذكور	العدد	NO.		
		%	Total	F	M	%	Total	F	M	%	Total	F	M	%	Total	F	M	%			
Technical technician	Total	100	129	78	51	100	374	266	108	100	10348	7475	2873	100	23022	15982	7040	100	8	الإجمالي	
	port - said	-	-	-	-	5.1	19	10	9	7.3	753	514	239	6.1	1409	838	571	12.5	1	بور سعيد	
	Dakahlia	-	-	-	-	22.7	85	50	35	15.7	1624	1251	373	13.2	3047	2430	617	12.5	1	الدقهلية	
	Sharkia	32.6	42	24	18	13.1	49	23	26	9.7	1006	755	251	8.6	1972	1513	459	12.5	1	الشرقية	في صحى
	Gharbia	30.2	39	27	12	12.3	46	33	13	19.3	1998	1501	497	15.6	3600	2644	956	12.5	1	الغربية	
	Beni-Suef	9.3	12	9	3	0.3	1	0	1	16.8	1742	1311	431	14.7	3377	2556	821	12.5	1	بنى سويف	
	Assiut	27.9	36	18	18	12.6	47	26	21	19.5	2020	1236	784	18.0	4138	2534	1604	12.5	1	اسيوط	
Aswan	-	-	-	-	34.0	127	124	3	11.6	1205	907	298	23.8	5479	3467	2012	25.0	2	اسوان		
Metals / Coldness / Turning	Total	100	15	2	13	100	6	1	5	100	140	-	140	100	420	-	420	100	1	الإجمالي	معادن / برادة /
	Cairo	100	15	2	13	100	6	1	5	100.0	140	-	140	100	420	-	420	100	1	القاهرة	خرائطة
Textiles	Total	100	12	2	10	100	17	4	13	100	73	26	47	100	171	63	108	100	4	الإجمالي	
	Alexandria	-	-	-	-	11.8	2	2	-	26.0	19	19	-	28.7	49	49	-	25.0	1	اسكندرية	
	Gharbia	8.3	1	-	1	11.8	2	1	1	9.6	7	-	7	4.7	8	-	8	25.0	1	الغربية	غزل ونسيج
	Behera	75.0	9	-	9	64.7	11	-	11	54.8	40	-	40	58.5	100	-	100	25.0	1	البحيرة	
	Qena	16.7	2	2	-	11.8	2	1	1	9.6	7	7	-	8.2	14	14	-	25.0	1	قنا	
Leather	Total	100	4	-	4	100	2	1	1	100	11	7	4	100	15	10	5	100	1	الإجمالي	جلود
	Cairo	100	4	-	4	100	2	1	1	100	11	7	4	100	15	10	5	100	1	القاهرة	
Print	Total	100	53	12	41	100	17	10	7	100	356	90	266	100	1297	402	895	100	2	الإجمالي	
	Alexandria	45.3	24	4	20	47.1	8	4	4	32.6	116	38	78	35.1	455	150	305	50.0	1	اسكندرية	طباعة
	Giza	54.7	29	8	21	52.9	9	6	3	67.4	240	52	188	64.9	842	252	590	50.0	1	الجيزة	

cont. (Table No. 13) NO. & percentage distribution of Training Institutions, Students, Graduates, Teachers & Trainers for the systematic education in the governmental sector by specialization , Sex & gov 2020/2021

Specialization	Governorate	Trainers / المدربين				Teachers / المدرسين				Graduates / الخريجين				Students / الدارسين				المؤسسات التدريبية Training Institutions		المحافظة	التخصص
		جملة		إناث	ذكور	جملة		إناث	ذكور	جملة		إناث	ذكور	جملة		إناث	ذكور	العدد			
		%	Total	F	M	%	Total	F	M	%	Total	F	M	%	Total	F	M	%	NO.		
Operation of scientific devices	Total	100	41	17	24	100	33	20	13	100	306	111	195	100	777	310	467	100	2	الإجمالي	تشغيل اجهزة علمية
	Cairo	61.0	25	10	15	78.8	26	15	11	56.5	173	51	122	48.4	376	109	267	50.0	1	القاهرة	
	Alexandria	39.0	16	7	9	21.2	7	5	2	43.5	133	60	73	51.6	401	201	200	50.0	1	الاسكندرية	
Transfer	Total	100	17	2	15	100	9	2	7	100	119	-	119	100	297	3	294	100	2	الإجمالي	نقل
	Cairo	100	17	2	15	100	9	2	7	100	119	-	119	100	297	3	294	100	2	القاهرة	
Electricity & mechanics	Total	100	168	28	140	100	67	22	45	100	1047	24	1023	100	2781	75	2706	100	12	الإجمالي	كهرباء وميكانيكا
	Cairo	44.0	74	14	60	32.8	22	11	11	30.3	317	-	317	29.4	817	-	817	33.3	4	القاهرة	
	Alexandria	28.0	47	4	43	29.9	20	3	17	25.5	267	-	267	22.4	624	-	624	25.0	3	الاسكندرية	
	Kalyoubia	7.1	12	-	12	11.9	8	4	4	19.6	205	24	181	20.4	567	75	492	8.3	1	القليوبية	
	Gharbia	5.4	9	3	6	7.5	5	2	3	9.8	103	-	103	11.0	306	-	306	8.3	1	الغربية	
	Ismailia	6.5	11	-	11	3.0	2	-	2	2.9	30	-	30	3.2	89	-	89	8.3	1	الإسماعيلية	
	Giza	8.9	15	7	8	14.9	10	2	8	11.9	125	-	125	13.6	378	-	378	16.7	2	الجيزة	
Hotels	Total	100	14	4	10	100	34	11	23	100	678	173	505	100	3373	1033	2340	100	2	الإجمالي	فنادق
	Alexandria	-	-	-	-	61.8	21	5	16	28.0	190	37	153	11.7	393	81	312	50.0	1	الاسكندرية	
	Ismailia	100	14	4	10	38.2	13	6	7	72.0	488	136	352	88.3	2980	952	2028	50.0	1	الإسماعيلية	
Construction and building	Total	100	16	-	16	100	71	4	67	100	85	-	85	100	285	-	285	100	2	الإجمالي	تشديد وبناء
	Cairo	37.5	6	-	6	14.1	10	-	10	17.6	15	-	15	15.8	45	-	45	50.0	1	القاهرة	
	Kalyoubia	62.5	10	-	10	85.9	61	4	57	82.4	70	-	70	84.2	240	-	240	50.0	1	القليوبية	

cont. (Table No. 13) NO. & percentage distribution of Training Institutions, Students, Graduates, Teachers & Trainers for the systematic education in the governmental sector by specialization , Sex & gov 2020/2021

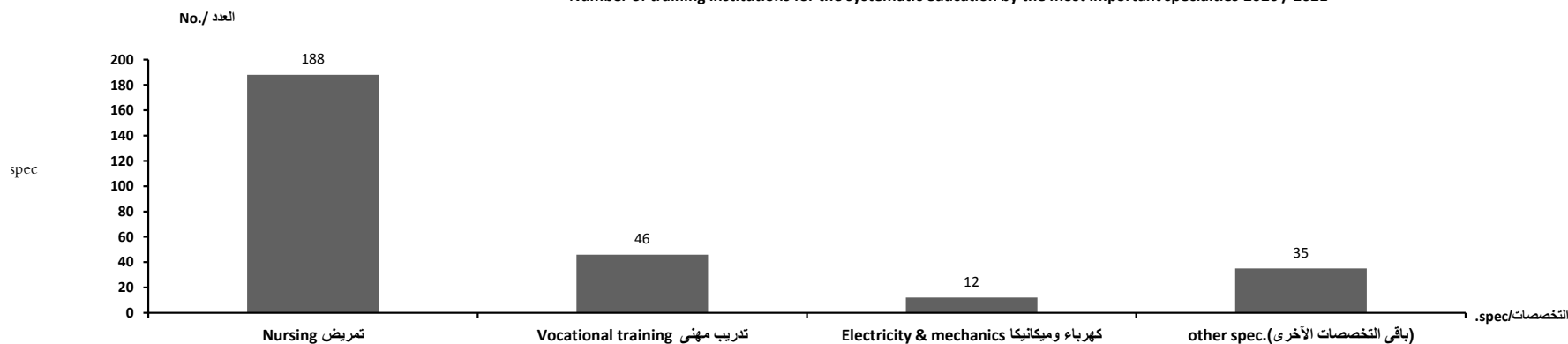
Specialization	Governorate	المدرين / Trainers				المدرسين / Teachers				الخريجين / Graduates				الدارسين / Students				المؤسسات التدريبية / Training Institutions		الحفاظة	التخصص
		جملة		إناث	ذكور	جملة		إناث	ذكور	جملة		إناث	ذكور	جملة		إناث	ذكور	العدد	NO.		
		%	Total	F	M	%	Total	F	M	%	Total	F	M	%	Total	F	M	%			
agricultural and irrigation guidance	Total	100	4	-	4	100	10	1	9	100	52	-	52	100	141	-	141	100	1	الاجمالي	ارشاد زراعي ووزى
	Dakahlia	100	4	-	4	100	10	1	9	100	52	-	52	100	141	-	141	100	1	الدقهلية	
Administrative and statistical training	Total	100	6	3	3	100	39	19	20	100	274	130	144	100	908	424	484	100	2	الاجمالي	تدريب اداري واحصائي
	Behera	50	3	3	-	53.8462	21	12	9	91.9708	252	118	134	82.6	750	350	400	50.0	1	البحيرة	
	North Sinai	50	3	-	3	46.1538	18	7	11	8.0292	22	12	10	17.4	158	74	84	50.0	1	شمال سيناء	
Vocational training	Total	100	917	199	718	100	437	182	255	100	8035	748	7287	100	26241	2639	23602	100	46	الإجمالي	تدريب مهني
	Cairo	42.6	391	100	291	40.7	178	54	124	33.9	2725	121	2604	34.6	9092	669	8423	28.3	13	القاهرة	
	Alexandria	3.7	34	4	30	2.7	12	6	6	10.1	815	117	698	9.4	2462	370	2092	10.9	5	الاسكندرية	
	Port- Said	6.7	61	2	59	3.0	13	-	13	3.0	244	14	230	2.1	545	44	501	4.3	2	بورسعيد	
	Damietta	1.7	16	-	16	5.7	25	10	15	3.8	303	94	209	3.5	908	297	611	2.2	1	دمياط	
	Dakahlia	6.7	61	25	36	5.3	23	7	16	4.6	373	44	329	4.8	1253	125	1128	6.5	3	الدقهلية	
	Sharkia	3.7	34	9	25	5.3	23	14	9	5.7	455	72	383	6.0	1582	291	1291	4.3	2	الشرقية	
	Kalyoubia	11.2	103	23	80	6.4	28	12	16	13.8	1107	-	1107	14.2	3737	-	3737	8.7	4	القليوبية	
	Kafr- El Sheikh	4.0	37	3	34	1.4	6	4	2	2.6	211	-	211	2.6	688	-	688	2.2	1	كفر الشيخ	
	Gharbia	4.6	42	10	32	3.4	15	6	9	3.5	281	2	279	3.5	912	7	905	4.3	2	الغربية	
	Ismailia	0.7	6	3	3	0.7	3	-	3	0.2	15	6	9	0.2	60	25	35	6.5	3	الاسماعيلية	
	Giza	8.7	80	12	68	7.6	33	11	22	10.0	806	122	684	10.5	2759	365	2394	6.5	3	الجيزة	
	Fayoum	0.2	2	2	-	1.8	8	7	1	0.4	33	33	-	0.4	93	93	-	2.2	1	الفيوم	
	Minya	1.1	10	2	8	0.5	2	1	1	2.1	165	22	143	1.7	455	52	403	2.2	1	المنيا	
	Asyout	0.9	8	1	7	1.4	6	3	3	1.9	152	50	102	2.2	579	138	441	2.2	1	أسيوط	
	Aswan	2.9	27	2	25	14.0	61	47	14	3.7	294	22	272	3.8	1005	105	900	6.5	3	اسوان	
Luxor	0.5	5	1	4	0.2	1	-	1	0.7	56	29	27	0.4	111	58	53	2.2	1	الأقصر		

cont. (Table No. 13) NO. & percentage distribution of Training Institutions, Students, Graduates, Teachers & Trainers for the systematic education in the governmental sector by specialization , Sex & gov 2020/2021

Specialization	Gov.	المدرين / Trainers				المدرسين / Teachers				الخريجين / Graduates				الدارسين / Teachers				المؤسسات التدريبية / Training Institutions		المحافظة	التخصص
		جملة		اناث	ذكور	جملة		اناث	ذكور	جملة		اناث	ذكور	جملة		اناث	ذكور	العدد			
		%	Total	F	M	%	Total	F	M	%	Total	F	M	%	Total	F	M	%	NO.		
Educational training	Total	100	26	15	11	100	211	70	141	100	1237	609	628	100	4357	2496	1861	100	7	الإجمالي	تدريب تربوي
	Port . said	-	-	-	-	25.6	54	39	15	9.4	116	116	-	18.0	784	784	-	14.3	1	بور سعيد	
	Sharkia	57.7	15	12	3	38.4	81	5	76	45.9	568	324	244	40.4	1762	1058	704	28.5	2	الشرقية	
	Beni-Suef	3.8	1	-	1	4.7	10	1	9	1.2	15	5	10	1.3	56	25	31	14.3	1	بنى سويف	
	Fayoum	3.8	1	-	1	11.8	25	21	4	7.9	98	98	-	7.5	325	325	-	14.3	1	الفيوم	
	Asyut	34.6	9	3	6	2.4	5	4	1	27.6	341	66	275	26.5	1154	304	850	14.3	1	اسيوط	
	Aswan	-	-	-	-	17.1	36	-	36	8.0	99	-	99	6.3	276	-	276	14.3	1	اسوان	
Computer	Total	100	50	10	40	100	71	23	48	100	760	340	420	100	4451	2047	2404	100	1	الاجمالي	حاسب كمبيوتر
	Aswan	100	50	10	40	100	71	23	48	100	760	340	420	100	4451	2047	2404	100	1	اسوان	

عدد المؤسسات التدريبية للتعليم المنهجي وفقاً لأهم التخصصات ٢٠٢٠ / ٢٠٢١

Number of training institutions for the systematic education by the most important specialties 2020 / 2021



جدول رقم (١٤) التوزيع العددي والنسبي للمؤسسات التدريبية والدارسين والخريجين والمدرسين والمدربين للتعليم المنهجي بالقطاع الحكومي وفقاً للتبعية والنوع عام ٢٠٢١/٢٠٢٠

(Table No . 14) No. & percentage distribution of Training Institutions, Students, Graduates, Teachers & Trainers for the systematic education in the governmental sector by dependency & sex 2020/2021

Ministries	المدرين / Trainers				المدرسين / Teachers				الخريجين / Graduates				الدارسين / Students				المؤسسات التدريبية Training Institutions		التبعية
	جملة		إناث	ذكور	جملة		إناث	ذكور	جملة		إناث	ذكور	جملة		إناث	ذكور	العدد		
	%	Total	F	M	%	Total	F	M	%	Total	F	M	%	Total	F	M	%	NO.	
Total	100	1978	735	1243	100	3321	2342	979	100	32438	17398	15040	100	100126	52620	47506	100	281	الإجمالي
Health & Population	32.1	635	441	194	69.2	2297	1972	325	59.4	19265	15140	4125	54.5	54612	43118	11494	69.8	196	وزارة الصحة والسكان
Industry and Petroleum	36.0	713	158	555	9.6	318	119	199	24.4	7919	798	7121	26.2	26263	2943	23320	14.6	41	وزارة الصناعة والتعدين
Transportation	1.1	22	2	20	0.7	22	3	19	0.6	182	-	182	0.5	504	3	501	1.1	3	وزارة النقل
Electricity and Energy	5.8	115	22	93	0.7	23	8	15	0.5	175	-	175	0.6	564	-	564	2.1	6	وزارة الكهرباء والطاقة
Tourism and Aviation	-	-	-	-	0.6	21	5	16	0.6	190	37	153	0.4	393	81	312	0.4	1	وزارة السياحة والطيران
Defense	12.4	246	59	187	3.4	114	49	65	1.8	596	51	545	1.4	1438	109	1329	0.7	2	وزارة الدفاع
Social Solidarity	3.6	72	18	54	1.0	34	14	20	2.3	743	117	626	2.2	2179	329	1850	5.0	14	وزارة التضامن الاجتماعي
Housing & Utilities	0.8	16	-	16	2.1	71	4	67	0.3	85	-	85	0.3	285	-	285	0.7	2	وزارة الاسكان والمرافق
Agriculture	0.2	4	-	4	0.3	10	1	9	0.2	52	-	52	0.1	141	-	141	0.4	1	وزارة الزراعة
Presidential services	2.5	50	10	40	2.1	71	23	48	2.3	760	340	420	4.4	4451	2047	2404	0.4	1	الخدمات الرئاسية
Other services	2.5	50	0	50	0.4	12	-	12	0.6	190	-	190	0.4	374	-	374	0.4	1	خدمات اخرى
Endowments	1.0	20	13	7	6.7	223	72	151	3.6	1155	668	487	4.0	4055	2591	1464	2.5	7	وزارة الأوقاف
Education	0.6	12	5	7	2.6	87	62	25	0.9	297	45	252	0.7	733	143	590	1.4	4	وزارة التربية والتعليم
Higher Educaion	1.2	23	7	16	0.5	18	10	8	2.6	829	202	627	4.1	4134	1256	2878	0.7	2	وزارة التعليم العالي

جدول رقم (١٥) التوزيع العددي والنسبي للدارسين في المؤسسات التدريبية للتعليم المهني بالقطاع الحكومي وفقاً لفئات السن والنوع والمحافظة عام ٢٠٢١/٢٠٢٠

(Table No. 15) NO. & percentage distribution of Students in Training Institutions for the systematic education in the governmental sector by age group ,Sex& gov.2020/2021

Age Group Gov.	جملة / Total				20+				18 -				16 -				14 -				فئات السن المحافظة
	جملة		إناث	ذكور	جملة		إناث	ذكور	جملة		إناث	ذكور	جملة		إناث	ذكور	جملة		إناث	ذكور	
	%	Total	F	M	%	Total	F	M	%	Total	F	M	%	Total	F	M	%	Total	F	M	
Total	100	100126	52620	47506	100	28410	15557	12853	100	34694	18303	16391	100	25019	11591	13428	100	12003	7169	4834	الإجمالي
Cairo	18.6	18637	7722	10915	14.4	4091	1356	2735	18.1	6268	2684	3584	23.7	5937	2270	3667	19.5	2341	1412	929	القاهرة
Alexandria	5.0	5014	1481	3533	2.1	602	195	407	4.8	1665	444	1221	9.2	2297	661	1636	3.7	450	181	269	الأسكندرية
Port Said	3.1	3120	2048	1072	6.8	1941	1180	761	2.1	713	489	224	1.3	335	293	42	1.1	131	86	45	بورسعيد
Damietta	1.4	1384	733	651	-	-	-	-	2.2	755	346	409	2.1	522	280	242	0.9	107	107	-	دمياط
Dakahlia	5.9	5917	3937	1980	11.3	3211	2534	677	2.4	850	471	379	4.0	1008	554	454	7.1	848	378	470	الدقهلية
Sharkia	8.3	8308	5184	3124	10.4	2953	1770	1183	5.7	1962	1334	628	7.2	1799	1102	697	13.3	1594	978	616	الشرقية
Kalyoubia	6.2	6229	1522	4707	0.7	204	138	66	8.5	2951	546	2405	10.0	2512	533	1979	4.7	562	305	257	القليوبية
Kafr El Sheikh	1.9	1940	1059	881	-	-	-	-	0.8	280	252	28	3.9	981	457	524	5.7	679	350	329	كفر الشيخ
Gharbia	5.5	5553	3275	2278	7.5	2119	1501	618	7.3	2536	1361	1175	2.6	644	190	454	2.1	254	223	31	الغربية
Menoufia	1.0	1011	824	187	0.4	115	115	-	0.8	286	221	65	1.3	325	267	58	2.4	285	221	64	المنوفية
behera	2.0	1980	1472	508	1.0	291	155	136	1.9	648	462	186	2.5	621	450	171	3.5	420	405	15	البحيرة
Ismailia	4.1	4109	1859	2250	10.5	2980	952	2028	1.2	419	318	101	1.4	344	272	72	3.0	366	317	49	الإسماعيلية
Giza	7.1	7091	3424	3667	4.7	1348	813	535	5.8	2018	1010	1008	9.3	2323	1034	1289	11.7	1402	567	835	الجيزة
Beni-Suef	4.2	4244	3391	853	0.3	92	77	15	10.4	3619	2793	826	1.4	362	358	4	1.4	171	163	8	بنى سويف
Fayoum	0.9	932	932	-	0.5	152	152	-	0.8	264	264	-	1.0	245	245	-	2.3	271	271	-	الفيوم
Menia	1.4	1385	871	514	0.3	94	58	36	1.1	375	202	173	2.1	524	339	185	3.3	392	272	120	المنيا
Asyout	7.2	7231	4097	3134	15.0	4259	2615	1644	4.9	1687	710	977	3.3	832	561	271	3.8	453	211	242	أسيوط
Suhag	1.1	1098	1039	59	0.2	43	43	-	0.9	312	312	-	1.6	400	367	33	2.9	343	317	26	سوهاج
Qena	=	14	14	-	=	7	7	-	=	7	7	-	-	-	-	-	-	-	-	-	قنا
Aswan	11.7	11754	5828	5926	12.3	3501	1644	1857	16.9	5870	3315	2555	8.7	2180	854	1326	1.7	203	15	188	أسوان
Luxor	0.1	111	58	53	0.1	20	10	10	0.1	20	10	10	0.2	40	20	20	0.3	31	18	13	الأقصر
El wadi El Gidid	0.8	782	421	361	0.4	107	44	63	1.0	363	221	142	0.7	185	90	95	1.1	127	66	61	الوادى الجديد
Matrouh	0.7	680	606	74	0.3	99	99	-	0.8	272	272	-	0.6	142	142	-	1.4	167	93	74	مطروح
North Sinai	1.0	1015	520	495	0.2	55	22	33	0.9	324	167	157	1.3	314	161	153	2.7	322	170	152	شمال سيناء
South of Sinai	0.6	587	303	284	0.4	126	77	49	0.7	230	92	138	0.6	147	91	56	0.7	84	43	41	جنوب سيناء

الفصل الثاني
التعليم غير المنهجي في القطاع الحكومي
للعام الدراسي ٢٠٢٠ / ٢٠٢١

Chapter II

**Un Systematic education in the governmental
sector**

For the academic year 2020/2021

جدول رقم (١٦) التوزيع العددي والنسبي للمؤسسات التدريبية والدارسين والخريجين والمدرسين والمدربين ومدة التدريب للتعليم غير المنهجي بالقطاع الحكومي وفقاً للمحافظة والنوع عام ٢٠٢١/٢٠٢٠
(Table No. 16) NO. & percentage distribution of Training Institutions, Students, Graduates, Teachers, Trainers & the duration of training to unsystematic education in the governmental sector by governorates & Sex 2020/2021

Governorate	مدة التدريب Training Time			المدرين / Trainers				المدرسين / Teachers				الخريجين / Graduates				الدارسين / Teachers				المؤسسات التدريبية Training Institutions		المحافظة
	شهر	أسبوع	ساعات	جملة		إناث F	ذكور M	جملة		إناث F	ذكور M	جملة		إناث F	ذكور M	جملة		إناث F	ذكور M	العدد		
				%	Total			%	Total			%	Total			%	Total			%	NO.	
Total	1284	5877	24101	100	3020	762	2258	100	966	230	736	100	138256	47644	90612	100	164692	56167	108525	100	200	الإجمالي
Cairo	248	2797	7372	41.2	1244	340	904	51.4	497	108	389	62.4	86277	28488	57789	66.8	109949	36318	73631	20.0	40	القاهرة
Alexandria	56	105	299	11.7	353	148	205	1.6	15	2	13	8.3	11507	4068	7439	7.0	11512	4069	7443	3.0	6	الأسكندرية
Port- Said	2	34	170	0.7	21	6	15	0.5	5	3	2	0.4	525	10	515	0.3	525	10	515	1.5	3	بورسعيد
Damietta	20	816	854	1.1	33	9	24	1.3	13	10	3	0.7	902	411	491	0.6	906	415	491	2.5	5	دمياط
Dakahlia	52	68	1160	5.0	150	36	114	1.3	13	1	12	1.4	1869	271	1598	1.1	1872	272	1600	5.5	11	الدقهلية
Sharkia	37	45	1025	3.5	106	32	74	1.8	17	6	11	4.0	5551	4003	1548	3.4	5551	4003	1548	6.5	13	الشرقية
Kalyoubia	95	58	980	2.5	77	12	65	1.8	17	3	14	0.6	803	237	566	0.5	803	237	566	5.5	11	القليوبية
Kafr- El- Sheikh	184	11	550	1.7	51	11	40	6.3	61	11	50	1.8	2506	560	1946	1.5	2506	560	1946	5.5	11	كفر الشيخ
Gharbia	17	20	368	1.8	54	16	38	0.3	3	1	2	2.7	3668	2120	1548	2.2	3668	2120	1548	2.0	4	الغربية
Menoufia	14	-	125	0.7	22	-	22	0.4	4	1	3	0.1	173	19	154	0.1	173	19	154	1.0	2	المنوفية
Behera	41	112	247	2.2	67	10	57	1.7	16	4	12	2.3	3177	707	2470	1.9	3177	707	2470	3.5	7	البحيرة
Ismailia	29	236	543	0.9	28	-	28	5.4	52	11	41	1.8	2524	447	2077	2.2	3639	698	2941	2.5	5	الإسماعيلية
Giza	96	345	5184	7.5	227	26	201	8.1	78	6	72	3.3	4509	901	3608	2.7	4509	901	3608	7.5	15	الجيزة
Beni-Suef	49	5	330	5.2	157	18	139	0.5	5	-	5	1.9	2564	1540	1024	1.6	2594	1560	1034	3.0	6	بنى سويف
Fayoum	24	-	40	0.5	14	2	12	1.3	13	5	8	0.2	291	120	171	0.2	291	120	171	1.0	2	الفيوم
Menia	68	798	455	2.0	59	8	51	7.3	71	30	41	3.3	4522	1171	3351	2.8	4572	1221	3351	5.0	10	المنيا
Asyout	59	115	732	2.6	78	20	58	2.4	23	8	15	1.3	1799	993	806	1.1	1823	993	830	6.0	12	أسيوط
Suhag	48	106	621	2.1	64	20	44	2.6	25	4	21	1.6	2194	877	1317	1.9	3085	1155	1930	5.0	10	سوهاج
Qena	3	-	30	0.1	2	2	-	0.2	2	2	-	=	30	30	-	=	30	30	-	0.5	1	قنا
Aswan	42	107	1609	3.8	114	10	104	1.4	14	3	11	1.7	2300	311	1989	1.8	2911	380	2531	3.0	6	أسوان
Luxor	1	18	105	0.5	14	3	11	0.4	4	4	-	0.1	74	53	21	=	74	53	21	1.0	2	الأقصر
Red Sea	59	56	1082	0.6	18	11	7	0.8	8	7	1	0.1	143	128	15	0.1	143	128	15	4.0	8	البحر الأحمر
El-wadi El-Gidid	4	22	160	1.1	34	7	27	0.5	5	-	5	0.1	187	92	95	0.1	197	98	99	3.0	6	الوادي الجديد
Matrouh	18	3	20	0.3	9	6	3	0.1	1	-	1	=	61	15	46	=	76	25	51	1.0	2	مطروح
North Sinai	12	-	-	0.8	23	9	14	0.1	1	-	1	0.1	84	72	12	0.1	90	75	15	0.5	1	شمال سيناء
South Sinai	6	-	40	=	1	-	1	0.3	3	-	3	=	16	-	16	=	16	-	16	0.5	1	جنوب سيناء

(Table No. 17) NO. & percentage distribution of Training Institutions, Students, Graduates, Teachers & Trainers for unsystematic education in the governmental sector by Specialization & Sex 2020/2021

Specialties	المدرين / Trainers				المدرسين / Teachers				الخريجين / Graduates				الدارسين / Students				المؤسسات التدريبية / Training Institutions		التخصصات
	جملة		اثاث	ذكور	جملة		اثاث	ذكور	جملة		اثاث	ذكور	جملة		اثاث	ذكور	العدد		
	%	Total	F	M	%	Total	F	M	%	Total	F	M	%	Total	F	M	%	NO.	
Total	100	3020	762	2258	100	966	230	736	100	138256	47644	90612	100	164692	56167	108525	100	200	الإجمالي
Technical Technician	1.7	50	25	25	0.5	5	1	4	1.1	1538	1091	447	0.9	1538	1091	447	3.0	6	فني صحي
Metals / filings / turning	0.5	16	-	16	0.2	2	1	1	0.1	70	-	70	=	70	-	70	1.0	2	معادن / ابرادة / خراطة
Textiles Print chemicals	2.7	83	59	24	5.7	55	35	20	0.8	1110	982	128	0.7	1124	996	128	16.5	33	غزل ونسيج
Print	0.1	3	-	3	0.1	1	-	1	=	25	5	20	=	25	5	20	0.5	1	طباعة
Chemicals	1.7	50	25	25	0.5	5	2	3	4.4	6072	2923	3149	3.7	6072	2923	3149	1.0	2	كيماويات
Food industry	0.2	7	-	7	0.2	2	-	2	0.1	178	61	117	0.1	178	61	117	0.5	1	صناعة الاغذية
Petroleum refining	0.3	9	-	9	0.3	3	-	3	2.2	3012	335	2677	2.2	3594	713	2881	0.5	1	تكرير البترول
Transfer	2.0	61	-	61	2.0	19	1	18	1.2	1718	60	1658	1.0	1718	60	1658	1.5	3	نقل
Mail	4.9	149	9	140	0.1	1	-	1	9.7	13438	1988	11450	8.2	13438	1988	11450	0.5	1	بريد
Driving cars	0.2	6	-	6	0.4	4	2	2	=	43	-	43	=	43	-	43	1.0	2	قيادة سيارات
Electricity & mechanics	7.7	234	14	220	5.2	50	3	47	4.9	6749	915	5834	4.2	6851	974	5877	5.5	11	كهرباء وميكانيكا
Media	1.5	45	30	15	1.6	15	-	15	0.6	769	387	382	0.5	769	387	382	0.5	1	اعلام
Meteorology	1.9	58	24	34	-	-	-	-	0.1	118	8	110	0.1	118	8	110	0.5	1	ارصاد جوية
Construction & building	10.2	309	24	285	18.8	182	34	148	4.4	6045	286	5759	3.7	6052	286	5766	14.0	28	تشبيد وبناء
Agricultural & Irrigation Guidance	0.7	22	1	21	1.2	12	-	12	1.5	2090	497	1593	1.3	2120	517	1603	2.0	4	ارشاد زراعي وري
Veterinary medicine	0.1	4	4	-	0.3	3	-	3	0.5	696	559	137	0.4	696	559	137	0.5	1	طب بيطري
Taxes	2.9	89	69	20	12.8	124	21	103	6.2	8634	3044	5590	13.1	21493	8393	13100	1.0	2	ضرائب
Banks & banking	0.2	5	5	-	1.6	15	-	15	9.7	13428	5428	8000	8.2	13428	5428	8000	0.5	1	بنوك وأعمال مصرفية
Administrative & statistical training	17.5	527	154	373	15.9	154	54	100	18.9	26167	9583	16584	16.6	27287	9835	17452	9.5	19	تدريب اداري واحصائي
Vocational training	22.7	687	174	513	15.1	146	24	122	9.5	13201	5440	7761	8.9	14659	5715	8944	26.0	52	تدريب مهني
Literacy	0.1	2	1	1	0.9	9	4	5	0.1	72	60	12	=	72	60	12	0.5	1	محو امية
Physical Education	-	-	-	-	2.4	23	4	19	0.5	661	87	574	0.4	661	87	574	0.5	1	تربية رياضية
Educational training	8.4	253	35	218	9.8	95	29	66	7.6	10524	4723	5801	6.9	11396	4994	6402	4.5	9	تدريب تربوي
computer	10.1	304	109	195	4.1	40	15	25	7.9	10988	5694	5294	7.0	11458	5994	5464	8.0	16	حاسب آلي
Wire and wireless works	1.6	47	-	47	0.1	1	-	1	7.9	10910	3488	7422	12.0	19832	5093	14739	0.5	1	أعمال سلكي ولاسلكي

(Table No. 18) NO. & percentage distribution of Training Institutions, Students, Graduates, Teachers & Trainers for unsystematic- education in the governmental sector by specialization ,Sex &

Governorate 2020/2021

Specialization	Gov.	المدرين / Trainers				المدرسين / Teachers				الخريجين / Graduates				الدارسين / Students				المؤسسات التدريبية / Training Institutions		الحفاظة	التخصص
		جملة		اناث	ذكور	جملة		اناث	ذكور	جملة		اناث	ذكور	جملة		اناث	ذكور	العدد	NO.		
		%	Total	F	M	%	Total	F	M	%	Total	F	M	%	Total	F	M	%	NO.		
Total		100	3020	762	2258	100	966	230	736	100	138256	47644	90612	100	164692	56167	108525	100	200	الاجمالي العام	
Technical technician	Total	100	50	25	25	100	5	1	4	100	1538	1091	447	100	1538	1091	447	100	6	الإجمالي	
	Cairo	24.0	12	-	12	20.0	1	-	1	6.2	96	-	96	6.2	96	-	96	33.3	2	القاهرة	
	Sharkia	22.0	11	5	6	20.0	1	-	1	71.7	1103	1006	97	71.7	1103	1006	97	16.7	1	الشرقية	
	Kalyoubia	22.0	11	5	6	40.0	2	1	1	6.6	101	85	16	6.6	101	85	16	33.3	2	القليوبية	
	Giza	32.0	16	15	1	20.0	1	-	1	15.5	238	-	238	15.5	238	-	238	16.7	1	الجيزة	
Metals filings . Turning	Total	100	16	-	16	100	2	1	1	100	70	-	70	100	70	-	70	100	2	الإجمالي	
	Kalyoubia	68.8	11	-	11	50.0	1	1	-	92.9	65	-	65	92.9	65	-	65	50.0	1	القليوبية	
	Kafr- El-Sheikh	31.3	5	-	5	50.0	1	-	1	7.1	5	-	5	7.1	5	-	5	50.0	1	كفر الشيخ	
Textiles	Total	100	83	59	24	100	55	35	20	100	1110	982	128	100	1124	996	128	100	33	الإجمالي	
	Cairo	13.3	11	6	5	18.2	10	3	7	11.4	127	65	62	11.3	127	65	62	3.0	1	القاهرة	
	Port- Said	3.6	3	3	-	1.8	1	-	1	2.3	25	10	15	2.2	25	10	15	3.0	1	بور سعيد	
	Damietta	10.8	9	5	4	3.6	2	1	1	5.7	63	41	22	6.0	67	45	22	6.1	2	دمياط	
	Sharkia	4.8	4	2	2	3.6	2	-	2	4.5	50	50	-	4.4	50	50	-	6.1	2	الشرقية	
	Kalyoubia	7.2	6	4	2	5.5	3	1	2	12.1	134	134	-	11.9	134	134	-	9.1	3	القليوبية	
	Kafr- El-Sheikh	6.0	5	4	1	5.5	3	3	-	3.3	37	37	-	3.3	37	37	-	6.1	2	كفر الشيخ	
	Giza	1.2	1	-	1	1.8	1	-	1	1.7	19	-	19	1.7	19	-	19	3.0	1	الجيزة	
	Fayoum	2.4	2	2	-	7.3	4	4	-	10.8	120	120	-	10.7	120	120	-	3.0	1	الفيوم	
	Menia	4.8	4	2	2	9.1	5	2	3	13.1	145	135	10	12.9	145	135	10	6.1	2	المنيا	
	Asyout	7.2	6	6	-	10.9	6	6	-	9.9	110	110	-	9.8	110	110	-	9.1	3	اسيوط	
	Suhag	3.6	3	3	-	3.6	2	2	-	5.2	58	58	-	5.2	58	58	-	6.1	2	سوهاج	
	Qena	2.4	2	2	-	3.6	2	2	-	2.7	30	30	-	2.7	30	30	-	3.0	1	قنا	
	Aswan	2.4	2	-	2	1.8	1	-	1	1.1	12	12	-	1.1	12	12	-	3.0	1	اسوان	
	Luxor	-	-	-	-	5.5	3	3	-	1.6	18	18	-	1.6	18	18	-	3.0	1	الاقصر	
	Red Sea	13.3	11	11	-	12.7	7	7	-	11.2	124	124	-	11.0	124	124	-	21.2	7	البحر الاحمر	
	El-wadi El-Gidid	6.0	5	3	2	3.6	2	1	1	2.1	23	23	-	2.0	23	23	-	6.1	2	الوادي الجديد	
Matrouh	10.8	9	6	3	1.8	1	-	1	1.4	15	15	-	2.2	25	25	-	3.0	1	مطروح		

تابع جدول رقم (١٨) التوزيع العددي والنسبي للمؤسسات التدريبية والدارسين والخريجين والمدرسين والمدربين للتعليم غير المنهجي بالقطاع الحكومي وفقاً للتخصص والنوع والحفاظة عام ٢٠٢١/٢٠٢٠

cont. (Table No. 18) NO. & percentage distribution of Training Institutions, Students, Graduates, Teachers & Trainers for unsystematic- education in the governmental sector by specialization ,Sex & Governorate 2020/2021

Specialization	Gov.	المدرين / Trainers				المدرسين / Teachers				الخريجين / Graduates				الدارسين / Students				المؤسسات التدريبية Training Institutions		الحفاظة	التخصص
		جملة		اناث	ذكور	جملة		اناث	ذكور	جملة		اناث	ذكور	جملة		اناث	ذكور	العدد			
		%	Total	F	M	%	Total	F	M	%	Total	F	M	%	Total	F	M	%	NO.		
Print	Total	100	3	—	3	100	1	—	1	100	25	5	20	100	25	5	20	100	1	الإجمالي	طباعة
	Cairo	100	3	—	3	100	1	—	1	72.0	18	3	15	72.0	18	3	15	100	1	القاهرة	
	Giza	—	—	—	—	—	—	—	—	28.0	7	2	5	28.0	7	2	5	—	(1)	الجيزة	
Chemicals	Total	100	50	25	25	100	5	2	3	100	6072	2923	3149	100	6072	2923	3149	100	2	الإجمالي	كيماويات
	Cairo	100	50	25	25	100	5	2	3	100	6072	2923	3149	100	6072	2923	4149	100	2	القاهرة	
Food industry	Total	100	7	—	7	100	2	—	2	100	178	61	117	100	178	61	117	100	1	الإجمالي	صناعة الأغذية
	Giza	100	7	—	7	100	2	—	2	100	178	61	117	100	178	61	117	100	1	الجيزة	
petroleum	Total	100	9	—	9	100	3	0	3	100	3012	335	2677	100	3594	713	2881	100	1	الإجمالي	تكرير البترول
	Cairo	100	9	—	9	100	3	0	3	100	3012	335	2677	100	3594	713	2881	100	1	القاهرة	
Transfer	Total	100	61	—	61	100	19	1	18	100	1718	60	1658	100	1718	60	1658	100	3	الإجمالي	نقل
	Cairo	—	—	—	—	—	—	—	—	58.2	1000	—	1000	58.2	1000	—	1000	—	(1)	القاهرة	
	Sharkia	13.1	8	—	8	5.3	1	—	1	10.7	183	25	158	10.7	183	25	158	33.3	1	الشرقية	
	Giza	86.9	53	—	53	94.7	18	1	17	31.1	535	35	500	31.1	535	35	500	66.7	2	الجيزة	
Mail	Total	100	149	9	140	100	1	—	1	100	13438	1988	11450	100	13438	1988	11450	100	1	الإجمالي	بريد
	Cairo	100	149	9	140	100	1	—	1	100	13438	1988	11450	100	13438	1988	11450	100	1	القاهرة	

cont. (Table No. 18) NO. & percentage distribution of Training Institutions, Students, Graduates, Teachers & Trainers for unsystematic- education in the governmental sector by specialization ,Sex & Governorate 2020/2021

Specialization	Gov.	المدرين / Trainers				المدرسين / Teachers				الخريجين / Graduates				الدارسين / Students				المؤسسات التدريبية / Training Institutions		المحافظة	التخصص
		جملة		اناث	ذكور	جملة		اناث	ذكور	جملة		اناث	ذكور	جملة		اناث	ذكور	العدد	NO.		
		%	Total	F	M	%	Total	F	M	%	Total	F	M	%	Total	F	M	%	NO.		
Driving Cars	Total	100	6	-	6	100	4	2	2	100	43	-	43	100	43	-	43	100	2	الإجمالي	قيادة سيارات
	Giza	100	6	-	6	100	4	2	2	100	43	-	43	100	43	-	43	100	2	الجيزة	
Electricity & mechanics	Total	100	234	14	220	100	51	3	48	100	6749	915	5834	100	6851	974	5877	100	11	الإجمالي	كهرباء وميكانيكا
	Cairo	3.0	7	-	7	17.6	9	-	9	1.1	71	7	64	1.0	71	7	64	18.2	2	القاهرة	
	Dakahlia	4.7	11	-	11	2.0	1	-	1	1.5	100	-	100	1.5	100	-	100	9.1	1	الدقهلية	
	Kaliobeya	2.6	6	-	6	2.0	1	-	1	2.0	135	3	132	2.0	135	3	132	9.1	1	القليوبية	
	Gharbia	3.0	7	-	7	2.0	1	-	1	8.0	539	98	441	7.9	539	98	441	9.1	1	الغربية	
	the lake	9.0	21	6	15	3.9	2	-	2	16.5	1115	145	970	16.3	1115	145	970	9.1	1	البحيرة	
	Ismailia	-	-	-	-	-	-	-	-	6.2	420	-	420	6.1	420	-	420	-	(1)	الإسماعيلية	
	Giza	38.0	89	2	87	54.9	28	-	28	18.7	1264	42	1222	18.4	1264	42	1222	18.2	2	الجيزة	
	Minya	2.1	5	-	5	9.8	5	2	3	25.6	1730	460	1270	26.0	1780	510	1270	9.1	1	المنيا	
Aswan	37.6	88	6	82	7.8	4	1	3	20.4	1375	160	1215	20.8	1427	169	1258	18.2	2	اسوان		
Media	Total	100	45	30	15	100	15	-	15	100	769	387	382	100	769	387	382	100	1	الاجمالي	إعلام
	Cairo	100	45	30	15	100	15	-	15	100	769	387	382	100	769	387	382	100	1	القاهرة	
Meteorology	Total	100	58	24	34	-	-	-	-	100	118	8	110	100	118	8	110	100	1	الإجمالي	ارصاد جوية
	Cairo	100	58	24	34	-	-	-	-	100	118	8	110	100	118	8	110	100	1	القاهرة	
structure & building	Total	100	309	24	285	100	182	34	148	100	6045	286	5759	100	6052	286	5766	100	28	الاجمالي	تشديد وبناء
	Cairo	10.4	32	-	32	68.7	125	31	94	17.1	1036	167	869	17.1	1036	167	869	10.7	3	القاهرة	
	Alexandria	-	-	-	-	-	-	-	-	1.7	100	-	100	1.7	100	-	100	-	(1)	اسكندرية	
	Port- Said	2.6	8	1	7	0.5	1	-	1	8.2	497	-	497	8.2	497	-	497	3.6	1	بور سعيد	
	Damietta	2.9	9	-	9	0.5	1	-	1	2.6	160	-	160	2.6	160	-	160	3.6	1	دمياط	
	Dakahlia	18.1	56	11	45	1.1	2	-	2	7.8	472	-	472	7.8	474	-	474	7.1	2	الدقهلية	
	Sharkia	15	45	7	38	2.2	4	-	4	7.1	431	15	416	7.1	431	15	416	14.3	4	الشرقية	
	Kaliobeya	12.3	38	-	38	4.9	9	-	9	4.6	281	-	281	4.6	281	-	281	10.7	3	القليوبية	
	Kafr- El- Sheikh	2.6	8	-	8	10.4	19	2	17	15.4	933	-	933	15.4	933	-	933	7.1	2	كفر الشيخ	
	Menoufia	6.1	19	-	19	1.1	2	1	1	2.5	152	-	152	2.5	152	-	152	3.6	1	المنوفية	
Behera	8.1	25	-	25	1.1	2	-	2	9.4	569	-	569	9.4	569	-	569	7.1	2	البحيرة		
Ismailia	4.9	15	-	15	1.1	2	-	2	1.9	115	-	115	1.9	115	-	115	7.1	2	الإسماعيلية		

تابع جدول رقم (١٨) التوزيع العددي والنسبي للمؤسسات التدريبية والدارسين والخريجين والمدرسين والمدرين للتعليم غير المنهجي بالقطاع الحكومي وفقاً للتخصص والنوع والمحافظة عام ٢٠٢١/٢٠٢٠

cont.(Table No. 18) NO. & percentage distribution of Training Institutions, Students, Graduates, Teachers & Trainers for unsystematic- education in the governmental sector by specialization ,Sex & Governorate 2020/2021

Specialization	Gov.	المدرين / Trainers				المدرسين / Teachers				الخريجين / Graduates				الدارسين / Students				المؤسسات التدريبية / Training Institutions		المحافظة	التخصص
		جملة		اناث	ذكور	جملة		اناث	ذكور	جملة		اناث	ذكور	جملة		اناث	ذكور	العدد			
		%	Total	F	M	%	Total	F	M	%	Total	F	M	%	Total	F	M	%	NO.		
Orchard cultivation	Giza	6.5	20	5	15	2.7	5	-	5	2.5	153	104	49	2.5	153	104	49	3.6	1	الجيزة	تابع تشييد وبناء الوادي الجديد مطروح
	Menia	5.5	17	-	17	2.2	4	-	4	12.7	766	-	766	12.7	766	-	766	10.7	3	المنيا	
	Aswan	4.2	13	-	13	2.7	5	-	5	5.4	325	-	325	5.4	325	-	325	3.6	1	اسوان	
	El-wadi El-Gidid	1.3	4	-	4	0.5	1	-	1	0.1	9	-	9	0.1	9	-	9	3.6	1	الوادي الجديد	
	Matrouh	-	-	-	-	-	-	-	-	0.8	46	-	46	0.8	51	-	51	3.6	1	مطروح	
	Total	100	22	1	21	100	12	-	12	100	2090	497	1593	100	2120	517	1603	100	4	الاجمالي	
Agricultural & Irrigation Guidance	Alexandria	54.5	12	1	11	91.7	11	-	11	41.1	860	45	815	40.6	860	45	815	50.0	2	الاسكندرية	ارشاد زراعي وري
	Behera	22.7	5	-	5	8.3	1	-	1	57.4	1200	432	768	56.6	1200	432	768	25.0	1	البحيرة	
	Beni-Suef	22.7	5	-	5	-	-	-	-	1.4	30	20	10	2.8	60	40	20	25.0	1	بني سويف	
	Total	100	4	4	-	100	3	-	3	100	696	559	137	100	696	559	137	100	1	الاجمالي	
Veterinary medicine	Giza	100	4	4	-	100	3	-	3	100	696	559	137	100	696	559	137	100	1	الجيزة	طب بيطري
	Total	100	89	69	20	100	124	21	103	100	8634	3044	5590	100	21493	8393	13100	100	2	الاجمالي	
Taxes	Cairo	-	-	-	-	98.4	122	20	102	43.7	3776	1305	2471	77.4	16635	6654	9981	50.0	1	القاهرة	ضرائب
	Alexandria	100	89	69	20	1.6	2	1	1	56.3	4858	1739	3119	22.6	4858	1739	3119	50.0	1	الاسكندرية	
Banks& banking	Total	100	5	5	-	100	15	-	15	100	13428	5428	8000	100	13428	5428	8000	100	1	الاجمالي	بنوك وأعمال
	Cairo	100	5	5	-	100	15	-	15	100	13428	5428	8000	100	13428	5428	8000	100	1	القاهرة	مصرفية
Administrative & statistical training	Total	100	527	154	373	100	154	54	100	100	26167	9583	16584	100	27287	9835	17452	100	19	الاجمالي	تدريب اداري واحصائي
	Cairo	40.6	214	59	155	55.2	85	28	57	62.2	16278	6241	10037	59.7	16278	6241	10037	42.1	8	القاهرة	
	Alexandria	47.4	250	77	173	-	-	-	-	22.0	5763	2271	3492	21.1	5768	2272	3496	10.5	2	الاسكندرية	
	Damietta	1.1	6	4	2	5.8	9	9	-	2.3	600	370	230	2.2	600	370	230	5.3	1	دمياط	
	Dakahlia	7.4	39	14	25	1.9	3	-	3	3.6	946	177	769	3.5	946	177	769	10.5	2	الدقهلية	
	Sharkia	0.6	3	-	3	3.2	5	5	-	0.3	80	28	52	0.3	80	28	52	5.3	1	الشرقية	
	Ismailia	-	-	-	-	29.2	45	11	34	9.1	2380	447	1933	12.8	3495	698	2797	5.3	1	الاسماعيلية	
	Giza	0.9	5	-	5	1.3	2	1	1	0.2	55	35	20	0.2	55	35	20	5.3	1	جيزة	
	Beni-Suef	0.4	2	-	2	0.6	1	-	1	0.1	30	10	20	0.1	30	10	20	5.3	1	بني سويف	

تابع جدول رقم (١٨) التوزيع العددي والنسبي للمؤسسات التدريبية والدارسين والخريجين والمدربين والمدرسين للتعليم غير المنهجي بالقطاع الحكومي وفقاً للتخصص والنوع والمحافظة عام ٢٠٢١/٢٠٢٠

cont. (Table No. 18) NO. & percentage distribution of Training Institutions, Students, Graduates, Teachers & Trainers for unsystematic- education in the governmental sector by specialization ,Sex & Governorate 2020/2021

Specialization	Gov.	المدرسين / Trainers				المدرسين / Teachers				الخريجين / Graduates				الدارسين / Students				المؤسسات التدريبية Training Institutions		المحافظة	التخصص
		جملة		اناث	ذكور	جملة		اناث	ذكور	جملة		اناث	ذكور	جملة		اناث	ذكور	العدد			
		%	Total	F	M	%	Total	F	M	%	Total	F	M	%	Total	F	M	%	NO.		
Administrative & statistical training	Red Sea	1.3	7	—	7	0.6	1	—	1	0.1	19	4	15	0.1	19	4	15	5.3	1	البحر الاحمر	تابع تدريب ادارى واحصائى
	South of Sinaa	0.2	1	—	1	1.9	3	—	3	0.1	16	—	16	0.1	16	—	16	5.3	1	جنوب سيناء	
Vocational training	Total	100	687	174	513	100	146	24	122	100	13201	5440	7761	100	14659	5715	8944	100	52	الإجمالي	تدريب مهنى
	Cairo	54.4	374	121	253	45.9	67	12	55	78.1	10310	4534	5776	76.1	11149	4732	6417	15.4	8	القاهرة	
	Alexandria	0.3	2	1	1	1.4	2	1	1	0.2	26	13	13	0.2	26	13	13	1.9	1	الأسكندرية	
	Port- Said	1.5	10	2	8	2.1	3	3	—	=	3	—	3	=	3	—	3	1.9	1	بور سعيد	
	Damietta	1.3	9	—	9	0.7	1	-	1	0.6	79	—	79	0.5	79	—	79	1.9	1	دمياط	
	Dakahlia	4.7	32	4	28	3.4	5	-	5	1.7	218	84	134	1.5	219	85	134	7.7	4	الدقهلية	
	Sharkia	2.2	15	4	11	1.4	2	—	2	1.0	128	94	34	0.9	128	94	34	3.8	2	الشرقية	
	Qalyubia	0.7	5	3	2	0.7	1	—	1	0.7	87	15	72	0.6	87	15	72	1.9	1	القليوبية	
	Kafr- E l - Sheikh	3.3	23	7	16	7.5	11	1	10	1.9	256	83	173	1.7	256	83	173	9.6	5	كفر الشيخ	
	Gharbia	2.3	16	3	13	1.4	2	—	2	1.0	129	22	107	0.9	129	22	107	3.8	2	الغربية	
	Monufia	0.4	3	—	3	1.4	2	—	2	0.2	21	19	2	0.1	21	19	2	1.9	1	المنوفية	
	Behera	2.0	14	3	11	1.4	2	—	2	1.7	221	70	151	1.5	221	70	151	3.8	2	البحيرة	
	Ismailia	1.9	13	—	13	3.4	5	—	5	0.2	29	—	29	0.2	29	—	29	3.8	2	الإسماعيلية	
	Giza	0.3	2	—	2	0.7	1	—	1	0.1	15	—	15	0.1	15	—	15	1.9	1	الجيزة	
	Beni-Suef	2.8	19	3	16	1.4	2	—	2	1.2	164	87	77	1.1	164	87	77	3.8	2	بنى سويف	
	Fayoum	1.7	12	—	12	6.2	9	1	8	1.3	171	—	171	1.2	171	—	171	1.9	1	الفيوم	
	Menia	0.6	4	—	4	1.4	2	1	1	0.2	24	—	24	0.2	24	—	24	1.9	1	المنيا	
	Asyut	4.4	30	1	29	4.1	6	—	6	1.5	195	8	187	1.5	219	8	211	11.5	6	اسيوط	
	Suhag	5.4	37	6	31	9.6	14	2	12	2.3	298	145	153	2.2	317	152	165	9.6	5	سوهاج	
	Aswan	1.6	11	4	7	2.7	4	2	2	4.5	588	139	449	7.8	1147	199	948	3.8	2	أسوان	
Luxor	2.0	14	3	11	0.7	1	1	—	0.4	56	35	21	0.4	56	35	21	1.9	1	الأقصر		
El-wadi El-Gidid	2.8	19	—	19	2.1	3	—	3	0.7	99	20	79	0.7	109	26	83	3.8	2	الوادي الجديد		
North sinai	3.3	23	9	14	0.7	1	—	1	0.6	84	72	12	0.6	90	75	15	1.9	1	شمال سيناء		

تابع جدول رقم (١٨) التوزيع العددي والنسبي للمؤسسات التدريبية والدارسين والخريجين والمدرسين والمدربين للتعليم غير المنهجي بالقطاع الحكومي وفقاً للتخصص والنوع والمحافظة عام ٢٠٢١/٢٠٢٠

cont.(Table No. 18) NO. & percentage distribution of Training Institutions, Students, Graduates, Teachers & Trainers for unsystematic- education in the governmental sector by specialization ,Sex & Governorate 2020/2021

Specialization	Gov.	المدرين / Trainers				المدرسين / Teachers				الخريجين / Graduates				الدارسين / Students				المؤسسات التدريبية Training Institutions		المحافظة	التخصص
		جملة		اناث	ذكور	جملة		اناث	ذكور	جملة		اناث	ذكور	جملة		اناث	ذكور	العدد			
		%	Total	F	M	%	Total	F	M	%	Total	F	M	%	Total	F	M	%	NO.		
Literacy	Total	100	2	1	1	100	9	4	5	100	72	60	12	100	72	60	12	100	1	الإجمالي	عمومية
	Dakahlia	100	2	1	1	100	9	4	5	100	72	60	12	100	72	60	12	100	1	البحيرة	
Sport education	Total	-	-	-	-	100	23	4	19	100	661	87	574	100	661	87	574	100	1	الإجمالي	تربية رياضية
	Cairo	-	-	-	-	100	23	4	19	100	661	87	574	100	661	87	574	100	1	القاهرة	
Educational training	Total	100	253	35	218	100	95	29	66	100	10524	4723	5801	100	11396	4994	6402	100	9	الإجمالي	تدريب تربوي
	Cairo	22.9	58	5	53	2.1	2	-	2	16.3	1712	45	1667	15.0	1712	45	1667	11.1	1	القاهرة	
	Port- Said	-	-	-	-	-	-	-	-	1.0	100	-	100	0.9	100	-	100	-	(1)	بور سعيد	
	Kafir- El- Sheikh	4.0	10	-	10	28.4	27	5	22	11.2	1175	440	735	10.3	1175	440	735	11.1	1	كفر الشيخ	
	Gharbia	11.9	30	13	17	-	-	-	-	28.5	3000	2000	1000	26.3	3000	2000	1000	11.1	1	الغربية	
	Beni-Suef	39.5	100	-	100	1.1	1	-	1	18.6	1959	1285	674	17.2	1959	1285	674	11.1	1	بني سويف	
	Menia	7.9	20	-	20	56.8	54	24	30	9.2	970	365	605	8.5	970	365	605	11.1	1	المنيا	
	Asyout	7.9	20	10	10	2.1	2	-	2	1.1	120	44	76	1.1	120	44	76	22.2	2	أسيوط	
Suhag	5.9	15	7	8	9.5	9	-	9	14.1	1488	544	944	20.7	2360	815	1545	22.2	2	سوهاج		

تابع جدول رقم (١٨) التوزيع العددي والنسبي للمؤسسات التدريبية والدارسين والخريجين والمدرسين والمدربين للتعليم غير المهني بالقطاع الحكومي وفقاً للتخصص والنوع وإحفاظة عام ٢٠٢١/٢٠٢٠

cont.(Table No. 18) NO. & percentage distribution of Training Institutions, Students, Graduates, Teachers & Trainers for unsystematic- education in the governmental sector by specialization ,Sex & Governorate 2020/2021

Specialization	Gov.	المدرسين / Trainers				المدرسين / Teachers				الخريجين / Graduates				الدارسين / Students				المؤسسات التدريبية Training Institutions		إحفاظة	التخصص
		جملة		اناث	ذكور	جملة		اناث	ذكور	جملة		اناث	ذكور	جملة		اناث	ذكور	العدد	NO.		
		%	Total	F	M	%	Total	F	M	%	Total	F	M	%	Total	F	M	%			
computer	Total	100	304	109	195	100	40	15	25	100	10988	5694	5294	100	11458	5994	5464	100	16	الإجمالي	حاسب آلى
	Cairo	55.9	170	56	114	30.0	12	8	4	40.4	4438	1475	2963	42.8	4908	1775	3133	31.3	5	القاهرة	
	Dakahlia	3.9	12	7	5	5.0	2	1	1	1.2	133	10	123	1.2	133	10	123	12.5	2	الدقهلية	
	Gharbia	6.6	20	14	6	5.0	2	1	1	33.8	3711	2810	901	32.4	3711	2810	901	12.5	2	الشرقية	
	Giza	7.9	24	-	24	32.5	13	2	11	1.6	178	40	138	1.6	178	40	138	12.5	2	الجيزة	
	Beni-Suef	10.2	31	15	16	2.5	1	-	1	3.5	381	138	243	3.3	381	138	243	6.3	1	بنى سويف	
	Menia	3.0	9	6	3	2.5	1	1	-	3.3	367	211	156	3.2	367	211	156	6.3	1	المنيا	
	Asyout	7.2	22	3	19	22.5	9	2	7	12.5	1374	831	543	12.0	1374	831	543	6.3	1	اسيوط	
	Suhag	3.0	9	4	5	-	-	-	-	3.2	350	130	220	3.1	350	130	220	6.3	1	سوهاج	
	El-wadi El-Gidid	2.3	7	4	3	-	-	-	-	0.5	56	49	7	0.5	56	49	7	6.3	1	الوادي الجديد	
Wire and wireless works	Total	100	47	-	47	100	1	-	1	100	10910	3488	7422	100	19832	5093	14739	100	1	الإجمالي	أعمال سلكى
	Cairo	100	47	-	47	100	1	-	1	100	10910	3488	7422	100	19832	5093	14739	100	1	القاهرة	ولاسلكى

جدول رقم (١٩) التوزيع العددي والنسبي للمؤسسات التدريبية والدارسين والخريجين والمدرسين والمدرسين للتعليم غير المنهجي بالقطاع الحكومي وفقاً للتبعية والنوع عام ٢٠٢١/٢٠٢٠

(Table No. 19) NO. & percentage distribution of Training Institutions, Students, Graduates, Teachers & Trainers for unsystematic education in the governmental sector by dependency & Sex 2020/2021

Ministries	Trainers / المدرسين				Teachers / المدرسين				Graduates / الخريجين				Students / الدارسين				المؤسسات التدريبية Training Institutions		التبعية
	جملة		اناث	ذكور	جملة		اناث	ذكور	جملة		اناث	ذكور	جملة		اناث	ذكور	العدد	NO.	
	%	Total	F	M	%	Total	F	M	%	Total	F	M	%	Total	F	M	%		
Total	100	3020	762	2258	100	966	230	736	100	138256	47644	90612	100	164692	56167	108525	100	200	الإجمالي
Health & Population	1.7	50	25	25	0.5	5	1	4	1.1	1538	1091	447	0.9	1538	1091	447	3.0	6	وزارة الصحة والسكان
Industry & Petroleum	3.4	104	30	74	8.1	78	17	61	9.6	13249	3785	9464	9.1	14946	4414	10532	5.0	10	وزارة الصناعة والبترو
Transportation	2.6	79	-	79	2.5	24	3	21	1.3	1774	67	1707	1.1	1774	67	1707	2.5	5	وزارة النقل
Electricity & Energy	23.3	705	145	560	11.1	107	29	78	14.7	20390	4064	16326	12.8	21056	4184	16872	8.5	17	وزارة الكهرباء والطاقة
Culture & media	2.0	61	33	28	1.6	15	-	15	0.9	1230	713	517	0.7	1230	713	517	1.0	2	وزارة الثقافة والإعلام
Tourism & Aviation	1.9	58	24	34	-	-	-	-	0.1	118	8	110	0.1	118	8	110	0.5	1	وزارة السياحة والطيران
Defense	1.6	49	-	49	0.4	4	-	4	2.0	2758	602	2156	2.0	3258	602	2656	1.0	2	وزارة الدفاع
Social Solidarity	7.8	236	85	151	10.7	103	43	60	1.5	2031	1337	694	1.3	2081	1353	728	29.5	59	وزارة التضامن الاجتماعي
Housing & Utilities	12.3	372	25	347	20.6	199	36	163	4.7	6459	340	6119	3.9	6466	340	6126	17.0	34	وزارة الاسكان والمرافق
Agriculture	1.0	31	5	26	1.8	17	-	17	2.1	2904	1059	1845	1.8	2934	1079	1855	3.0	6	وزارة الزراعة
Supply & Trade	0.2	7	-	7	0.2	2	-	2	0.1	178	61	117	0.1	178	61	117	0.5	1	وزارة التموين والتجارة
Finance	8.0	243	83	160	14.5	140	21	119	25.7	35500	10460	25040	29.4	48359	15809	32550	2.0	4	وزارة المالية
Presidential services	4.8	144	56	88	2.9	28	14	14	8.1	11177	6922	4255	6.8	11177	6922	4255	6.0	12	الخدمات الرئاسية
Planning	3.6	108	57	51	1.4	14	8	6	2.9	4059	2022	2037	2.7	4529	2322	2207	2.5	5	وزارة التخطيط
Local Development	0.2	7	-	7	0.6	6	1	5	1.0	1340	649	691	0.8	1340	649	691	1.0	2	وزارة التنمية المحلية
Endowments	4.0	120	38	82	10.7	103	29	74	9.2	12691	6288	6403	8.2	13563	6559	7004	4.0	8	وزارة الأوقاف
Foreign Affairs	1.3	40	15	25	1.4	14	3	11	0.5	626	312	314	0.4	626	312	314	0.5	1	وزارة الخارجية
Communications	1.6	47	-	47	0.1	1	-	1	7.9	10910	3488	7422	12.0	19832	5093	14739	0.5	1	وزارة الاتصالات
Justic	1.9	58	5	53	0.2	2	-	2	1.2	1712	45	1667	1.0	1712	45	1667	0.5	1	وزارة العدل
Manpower	11.1	336	125	211	5.7	55	14	41	3.2	4460	2888	1572	2.9	4823	3101	1722	5.5	11	وزارة القوى العاملة
Education	5.1	155	11	144	1.9	18	1	17	1.7	2341	1293	1048	1.4	2341	1293	1048	4.0	8	وزارة التربية والتعليم
Higher Education	0.2	5	-	5	0.6	6	5	1	0.1	95	28	67	0.1	95	28	67	1.0	2	وزارة البحث العلمي
Higher Education	0.2	5	-	5	0.2	2	1	1	=	55	35	20	=	55	35	20	0.5	1	وزارة التعليم العالي
Youth and sports	-	-	-	-	2.4	23	4	19	0.5	661	87	574	0.4	661	87	574	0.5	1	وزارة الشباب والرياضة.

جدول رقم (٢٠) التوزيع العددي والنسبي للدارسين في المؤسسات التدريبية للتعليم غير المنهجي بالمحافظات والقطاع الحكومي وفقاً لفئات السن والنوع عام ٢٠٢١/٢٠٢٠

(Table No. 20) NO. & percentage distribution of students for unsystematic education in Governorates in the governmental sector by Age & Sex 2020/2021

Age groups Gov.	جملة				20 +				18 -				16 -				14 -				12 -				فئات السن المحافظة
	جملة		إناث	ذكور	جملة		إناث	ذكور	جملة		إناث	ذكور	جملة		إناث	ذكور	جملة		إناث	ذكور	جملة		إناث	ذكور	
	%	Total	F	M	%	Total	F	M	%	Total	F	M	%	Total	F	M	%	Total	F	M	%	Total	F	M	
Total	100	164692	56167	108525	100	156941	52421	104520	100	5622	2620	3002	100	1293	603	690	100	583	360	223	100	253	163	90	الإجمالي
Cairo	66.8	109949	36318	73631	68.6	107737	35343	72394	37.6	2113	942	1171	6.5	84	33	51	2.6	15	-	15	-	-	-	-	القاهرة
Alexandria	7.0	11512	4069	7443	6.9	10864	3768	7096	11.5	648	301	347	-	-	-	-	-	-	-	-	-	-	-	-	الأسكندرية
Port- Said	0.3	525	10	515	0.3	520	10	510	-	-	-	-	0.4	5	-	5	-	-	-	-	-	-	-	-	بورسعيد
Damietta	0.6	906	415	491	0.5	846	377	469	1.1	60	38	22	-	-	-	-	-	-	-	-	-	-	-	-	دمياط
Dakahlia	1.1	1872	272	1600	1.1	1791	272	1519	1.4	81	-	81	-	-	-	-	-	-	-	-	-	-	-	-	الدقهلية
Sharkia	3.4	5551	4003	1548	2.6	4122	3102	1020	15.4	868	574	294	20.9	270	159	111	30.7	179	103	76	44.3	112	65	47	الشرقية
Kalyoubia	0.5	803	237	566	0.3	532	118	414	2.9	162	10	152	0.4	5	5	-	17.0	99	99	-	2.0	5	5	-	القليوبية
Kafr- El- Sheikh	1.5	2506	560	1946	1.4	2233	471	1762	3.6	204	70	134	1.8	23	5	18	6.0	35	14	21	4.3	11	-	11	كفر الشيخ
Gharbia	2.2	3668	2120	1548	2.3	3665	2119	1546	0.1	3	1	2	-	-	-	-	-	-	-	-	-	-	-	-	الغربية
Menoufia	0.1	173	19	154	0.1	155	3	152	0.3	16	15	1	0.1	1	1	0	0.2	1	-	1	-	-	-	-	المنوفية
behera	1.9	3177	707	2470	1.8	2884	629	2255	2.2	125	5	120	8.9	115	63	52	7.5	44	5	39	3.6	9	5	4	البحيرة
Ismailia	2.2	3639	698	2941	2.3	3613	698	2915	0.4	20	-	20	0.5	6	-	6	-	-	-	-	-	-	-	-	الإسماعيلية
Giza	2.7	4509	901	3608	2.8	4414	901	3513	1.6	88	-	88	0.5	7	-	7	-	-	-	-	-	-	-	-	الجيزة
Beni-Suef	1.6	2594	1560	1034	1.6	2570	1553	1017	-	-	-	-	1.2	16	7	9	1.4	8	-	8	-	-	-	-	بنى سويف
Fayoum	0.2	291	120	171	0.1	124	24	100	1.1	62	14	48	3.9	51	28	23	3.4	20	20	-	13.4	34	34	-	الفيوم
Menia	2.8	4572	1221	3351	2.6	4045	1118	2927	4.9	274	63	211	18.1	234	35	199	1.4	8	4	4	4.3	11	1	10	المنيا
Asyout	1.1	1823	993	830	0.5	760	349	411	8.8	495	262	233	28.5	368	232	136	23.2	135	100	35	25.7	65	50	15	أسيوط
Suhag	1.9	3085	1155	1930	1.8	2873	1042	1831	2.8	157	108	49	3.6	46	3	43	1.5	9	2	7	-	-	-	-	سوهاج
Qena	=	30	30	-	=	30	30	-	-	-	-	-	-	-	-	-	-	-	-	-	-	-	-	-	قنا
Aswan	1.8	2911	380	2531	1.8	2869	346	2523	0.2	12	8	4	1.9	24	20	4	1.0	6	6	-	-	-	-	-	أسوان
Luxor	=	74	53	21	=	16	16	-	0.4	21	20	1	1.0	13	8	5	3.3	19	7	12	2.0	5	2	3	الأقصر
Red Sea	0.1	143	128	15	-	-	-	-	2.2	124	124	-	1.1	14	4	10	0.9	5	-	5	-	-	-	-	البحر الأحمر
El-wadi El-Gidid	0.1	197	98	99	0.1	168	91	77	0.3	18	7	11	0.9	11	-	11	-	-	-	-	-	-	-	-	الوادي الجديد
Matrouh	=	76	25	51	=	72	21	51	0.1	3	3	-	-	-	-	-	-	-	-	-	0.4	1	1	-	مطروح
North Sinai	0.1	90	75	15	=	22	20	2	1.2	68	55	13	-	-	-	-	-	-	-	-	-	-	-	-	شمال سيناء
South Sinai	=	16	-	16	=	16	-	16	-	-	-	-	-	-	-	-	-	-	-	-	-	-	-	-	جنوب سيناء

الباب الثانى

مراكز التدريب المهنى فى القطاع الخاص

للعام الدراسى ٢٠٢٠/٢٠٢١

Section 2

Vocational training centers in the private sector

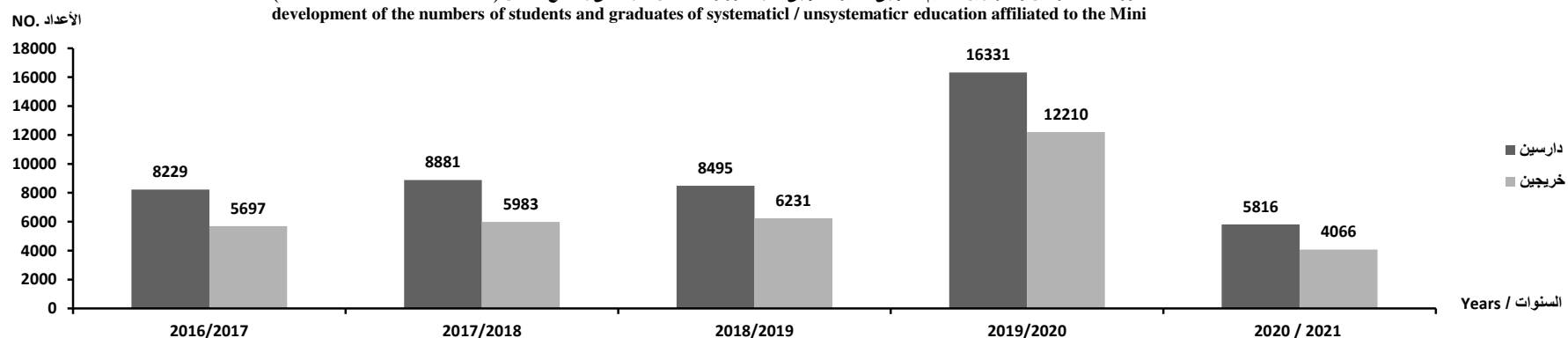
For the academic For the academic Year

2020/2021

Table No. (21) Development Numbers of vocational training centers, Students, graduates, and teachers for education (systematic /unsystematic) of the Ministry of Social Solidarity in the private sector during the period (2016/2017 – 2020/2021)

Item	عدد المدرسين / Teachers			عدد الخريجين / Graduates			الدارسين / Students			مراكز التدريب المهني / Vocational Training			البيان	السنة
	Total	غير منهجي	منهجي	Total	غير منهجي	منهجي	Total	غير منهجي	منهجي	Total	غير منهجي	منهجي		
		unsystematic	systematic		unsystematic	systematic		unsystematic	systematic		unsystematic	systematic		
NO.	218	124	94	5697	5309	388	8229	5773	2456	118	105	13	العدد	2016/2017
%	100	56.9	43.1	100	93.2	6.8	100	70.2	29.8	100	89.0	11.0	%	
NO.	228	124	104	5983	4097	1886	8881	6103	2778	109	97	12	العدد	2017/2018
%	100	54.4	45.6	100	68.5	31.5	100	68.7	31.3	100	89.0	11.0	%	
NO.	189	143	46	6231	5829	402	8495	7058	1437	121	112	9	العدد	2018 /2019
%	100	75.7	24.3	100	93.5	6.5	100	83.0	17.0	100	92.6	7.4	%	
NO.	295	197	98	12210	11310	900	16331	11540	4791	122	113	9	العدد	2019 /2020
%	100	66.8	33.2	100	92.6	7.4	100	70.7	29.3	100	92.6	7.4	%	
NO.	199	161	38	4066	3535	531	5816	3655	2161	109	105	4	العدد	2020/2021
%	100	80.9	19.1	100	86.9	13.1	100	62.8	37.2	100	96.3	3.7	%	

تطور أعداد الدارسين والخريجين للتعليم المنهجي / غير المنهجي التابعة لوزارة التضامن الاجتماعي بالقطاع الخاص (٢٠٢١ / ٢٠٢٠ - ٢٠١٧ / ٢٠١٦)
development of the numbers of students and graduates of systematic / unsystematic education affiliated to the Mini



جدول رقم (٢٢) التوزيع العددي والنسبي لمراكز التدريب المهني والدارسين والخريجين في المؤسسات التدريبية للتعليم المنهجي وغير المنهجي التابع لوزارة التضامن الإجتماعي بالقطاع الخاص وفقاً للمحافظة ٢٠٢١/٢٠٢٠

(Table No. 22) NO.& percentage distribution of vocational training centers, students and graduates in training institutions for the systematic / unsystematic education of the Ministry of

Social Solidarity in the private sector by Governorate 2020/2021

Governorates	Graduates / الخريجين				Students / الدارسين				Vocational Training / مراكز التدريب المهني				المحافظة
	جملة		غير منهجي	منهجي	جملة		غير منهجي	منهجي	جملة		غير منهجي	منهجي	
	%	Total	unsystematic	systematic	%	Total	unsystematic	systematic	%	Total	unsystematic	systematic	
Total	100	4066	3535	531	100	5816	3655	2161	100	109	105	4	الإجمالي
Cairo	16.2	660	660	-	11.4	664	664	-	11.0	12	12	0	القاهرة
Alexandria	7.0	284	109	175	9.6	559	139	420	5.5	6	5	1	الأسكندرية
Port Said	0.7	27	27	-	0.5	27	27	-	0.9	1	1	-	بورسعيد
Suez	4.0	164	164	-	2.8	164	164	-	12.8	14	14	-	السويس
Damietta	1.0	40	40	-	0.7	40	40	-	3.7	4	4	-	دمياط
Dakahlia	3.3	136	136	-	2.3	136	136	-	2.8	3	3	-	الدقهلية
Sharkia	0.7	30	30	-	0.5	30	30	-	0.9	1	1	-	الشرقية
Kalyoubia	7.3	298	298	-	5.2	300	300	-	10.1	11	11	-	القليوبية
Kafr- El Sheikh	=	2	2	-	=	2	2	-	0.9	1	1	-	كفر الشيخ
Menoufia	1.3	54	54	-	1.0	60	60	-	2.8	3	3	-	المنوفية
behera	4.3	175	175	-	3.2	187	187	-	2.8	3	3	-	البحيرة
Ismailia	0.8	32	32	-	0.6	32	32	-	0.9	1	1	-	الإسماعيلية
Giza	1.6	65	-	65	2.2	130	-	130	0.9	1	0	1	الجيزة
Beni-Suef	0.9	35	35	-	0.6	35	35	-	0.9	1	1	-	بنى سويف
Fayoum	2.4	99	99	-	1.7	99	99	-	0.9	1	1	-	الفيوم
Menia	10.7	434	401	33	7.8	456	401	55	3.7	4	3	1	المنيا
Asyout	11.6	470	470	-	9.0	526	526	-	11.0	12	12	-	أسيوط
Suhag	3.3	135	135	-	2.4	138	138	-	6.4	7	7	-	سوهاج
Qena	1.8	73	73	-	1.3	73	73	-	1.8	2	2	-	قنا
Aswan	0.5	19	19	-	0.3	19	19	-	0.9	1	1	-	أسوان
Luxor	6.3	258	-	258	26.8	1556	-	1556	0.9	1	-	1	الاقصر
Red Sea	1.8	73	73	-	1.3	73	73	-	2.8	3	3	-	البحر الأحمر
El wadi El Gidid	3.2	131	131	-	2.3	131	131	-	3.7	4	4	-	الوادي الجديد
Matrouh	5.0	203	203	-	3.5	206	206	-	2.8	3	3	-	مطروح
North Sinai	3.0	122	122	-	2.2	126	126	-	5.5	6	6	-	شمال سيناء
South Sinai	1.2	47	47	-	0.8	47	47	-	2.8	3	3	-	جنوب سيناء

جدول رقم (٢٣) التوزيع العددي والنسبي لمراكز التدريب المهني والدارسين والخريجين والمدرسين و المدرسين في المؤسسات التدريبية للتعليم المنهجي التابع لوزارة التضامن الاجتماعي بالقطاع الخاص وفقاً للنوع والمحافظة عام ٢٠٢١/٢٠٢٠

(Table No.23) NO. & percentage distribution of vocational training centers, students, graduates, teachers and trainers in training institutions for systematic education of the Ministry of Social Solidarity in the private sector according to type and governorate in 2020/2021

Governorates	المدرسين / Trainers				المدرسين / Teachers				الخريجين / Graduates				الدارسين / Students				مراكز التدريب المهني / Vocational Training		المحافظة
	جملة		اثاث	ذكور	جملة		اثاث	ذكور	جملة		اثاث	ذكور	جملة		اثاث	ذكور	البيان		
	%	T	F	M	%	T	F	M	%	T	F	M	%	T	F	M	%	NO.	
Total	100	22	11	11	100	38	19	19	100	531	136	395	100	2161	535	1626	100	4	الإجمالي
Alexandria	45.5	10	5	5	52.6	20	10	10	33.0	175	73	102	19.4	420	163	257	25.0	1	الاسكندرية
Giza	9.1	2	1	1	5.3	2	1	1	12.2	65	-	65	6.0	130	-	130	25.0	1	الجيزة
Menia	36.4	8	4	4	31.6	12	6	6	6.2	33	7	26	2.5	55	16	39	25.0	1	المنيا
Luxor	9.1	2	1	1	10.5	4	2	2	48.6	258	56	202	72.0	1556	356	1200	25.0	1	الاقصر

جدول رقم (٢٤) التوزيع العددي والنسبي للدارسين بمراكز التدريب المهني في المؤسسات التدريبية للتعليم المنهجي التابع لوزارة التضامن الاجتماعي بالقطاع الخاص وفقاً لفئات السن والنوع والمحافظة عام ٢٠٢١/٢٠٢٠

(Table No. 24) NO. & percentage distribution of learners in vocational training centers in training institutions for systematic education of the Ministry of Social Solidarity in the private sector according to age groups, gender and governorate in 2020/2021

Age Group	الجملة				20 +				18 -				16 -				-14				فئات السن
	جملة		اثاث	ذكور	جملة		اثاث	ذكور	جملة		اثاث	ذكور	جملة		اثاث	ذكور	جملة		اثاث	ذكور	
	%	T	F	M	%	T	F	M	%	T	F	M	%	T	F	M	%	T	F	M	
Total	100.0	2161	535	1626	100	1586	404	1182	100	327	58	269	100	73	8	65	100	175	65	110	الإجمالي
Alexandria	19.4	420	163	257	14.6	232	90	142	-	-	-	-	45.2	33	8	25	88.6	155	65	90	الاسكندرية
Giza	6.0	130	-	130	-	-	-	-	21.4	70	-	70	54.8	40	-	40	11.4	20	-	20	الجيزة
Menia	2.5	55	16	39	3.5	55	16	39	-	-	-	-	-	-	-	-	-	-	-	-	المنيا
Luxor	72.0	1556	356	1200	81.9	1299	298	1001	78.6	257	58	199	-	-	-	-	-	-	-	-	الاقصر

جدول رقم (٢٥) التوزيع العددي والنسبي لمراكز التدريب المهني والدارسين والخريجين والمدرسين والمدربين في المؤسسات التدريبية للتعليم غير المنهجي التابع لوزارة التضامن الاجتماعي بالقطاع الخاص وفقاً للنوع والحفاظة عام ٢٠٢١/٢٠٢٠

(Table No. 25) No. & percentage distribution of vocational training centers, Students, Graduates, Teachers & Trainers in training institutions for unsystematic education affiliated to the Ministry of Social Solidarity in private sector by sex & governorate 2020/2021

Governorates	Trainers / المدربين				Teachers / المدرسين				graduates / الخريجين				Students / الدارسين				مراكز التدريب المهني Vocational Taining		الحفاظة
	جملة		اناث	ذكور	جملة		اناث	ذكور	جملة		اناث	ذكور	جملة		اناث	ذكور	البيان		
	%	Total	F	M	%	Total	F	M	%	Total	F	M	%	Total	F	M	%	No.	
Total	100	303	197	106	100	161	71	90	100	3535	2838	697	100	3655	2953	702	100	105	الإجمالي
Cairo	24.4	74	45	29	10.6	17	7	10	18.7	660	369	291	18.2	664	373	291	11.4	12	القاهرة
Alexandria	2.6	8	5	3	8.1	13	12	1	3.1	109	62	47	3.8	139	92	47	4.8	5	الأسكندرية
Port Said	0.3	1	1	-	0.6	1	1	-	0.8	27	27	-	0.7	27	27	-	1.0	1	بورسعيد
Suez	5.3	16	16	-	0.6	1	1	-	4.6	164	164	-	4.5	164	164	-	13.3	14	السويس
Damietta	4.0	12	6	6	2.5	4	2	2	1.1	40	35	5	1.1	40	35	5	3.8	4	دمياط
Dakahlia	1.3	4	2	2	2.5	4	2	2	3.8	136	128	8	3.7	136	128	8	2.9	3	الدقهلية
Sharkia	0.3	1	1	-	1.9	3	3	-	0.8	30	30	-	0.8	30	30	-	1.0	1	الشرقية
Kalyoubia	8.9	27	22	5	7.5	12	8	4	8.4	298	253	45	8.2	300	255	45	10.5	11	القليوبية
Kafr El Sheikh	0.3	1	1	-	0.6	1	1	-	0.1	2	2	-	0.1	2	2	-	1.0	1	كفر الشيخ
Menoufia	2.3	7	3	4	2.5	4	2	2	1.5	54	34	20	1.6	60	39	21	2.9	3	المنوفية
behera	6.3	19	5	14	5.0	8	1	7	5.0	175	81	94	5.1	187	91	96	2.9	3	البحيرة
Ismailia	1.7	5	1	4	0.6	1	-	1	0.9	32	9	23	0.9	32	9	23	1.0	1	الإسماعيلية
Beni-Suef	0.7	2	2	-	0.6	1	1	-	1.0	35	35	-	1.0	35	35	-	1.0	1	بنى سويف
Fayoum	1.7	5	1	4	4.3	7	3	4	2.8	99	36	63	2.7	99	36	63	1.0	1	الفيوم
Menia	5.6	17	15	2	20.5	33	-	33	11.3	401	401	-	11.0	401	401	-	2.9	3	المنيا
Asyout	12.2	37	26	11	11.2	18	11	7	13.3	470	424	46	14.4	526	480	46	11.4	12	أسيوط
Suhag	4.6	14	10	4	5.6	9	5	4	3.8	135	131	4	3.8	138	134	4	6.7	7	سوهاج
Qena	2.0	6	4	2	-	-	-	-	2.1	73	68	5	2.0	73	68	5	1.9	2	قنا
Aswan	1.0	3	-	3	1.2	2	1	1	0.5	19	4	15	0.5	19	4	15	1.0	1	أسوان
Red Sea	3.3	10	5	5	3.1	5	3	2	2.1	73	64	9	2.0	73	64	9	2.9	3	البحر الأحمر
El wadi El Gidid	3.0	9	5	4	2.5	4	1	3	3.7	131	124	7	3.6	131	124	7	3.8	4	الوادي الجديد
Matrouh	3.3	10	9	1	1.9	3	-	3	5.7	203	203	-	5.6	206	206	-	2.9	3	مطروح
North Sinai	3.6	11	9	2	4.3	7	3	4	3.5	122	118	4	3.4	126	120	6	5.7	6	شمال سيناء
South Sinai	1.3	4	3	1	1.9	3	3	-	1.3	47	36	11	1.3	47	36	11	2.9	3	جنوب سيناء

جدول رقم (٢٦) التوزيع العددي والنسبي للدارسين بمراكز التدريب المهني في المؤسسات التدريبية للتعليم غير المنهجي التابع لوزارة التضامن الاجتماعي بالقطاع الخاص وفقاً للنوع وفئات السن والمحافظة عام ٢٠٢١/٢٠٢٠

(Table No. 26) No. & percentage distribution of students in vocational training centers in training institutions unsystematic education of the Ministry of Social Solidarity in private sector by sex, age groups & governorate 2020/2021

Age groups	Total				20 +				18 –				16 –				14 –				12 –				فئات السن				
	جملة		إناث	ذكور	جملة		إناث	ذكور	جملة		إناث	ذكور	جملة		إناث	ذكور	جملة		إناث	ذكور	جملة		إناث	ذكور					
	%	Total	F	M	%	Total	F	M	%	Total	F	M	%	Total	F	M	%	Total	F	M	%	Total	F	M					
gov.																									المحافظة				
Total	100	3655	2953	702	100	1883	1545	338	100	862	684	178	100	639	515	124	100	187	154	33	100	84	55	29					الإجمالي
Cairo	18.2	664	373	291	24.2	455	226	229	15.2	131	101	30	9.7	62	30	32	5.3	10	10	-	7.1	6	6	-					القاهرة
Alexandria	3.8	139	92	47	1.6	31	31	-	3.5	30	13	17	12.2	78	48	30	-	-	-	-	-	-	-	-					الأسكندرية
Port – Said	0.7	27	27	-	1.4	27	27	-	-	-	-	-	-	-	-	-	-	-	-	-	-	-	-	-					بورسعيد
Suez	4.5	164	164	-	5.6	106	106	-	3.0	26	26	-	2.5	16	16	-	6.4	12	12	-	4.8	4	4	-					السويس
Damietta	1.1	40	35	5	0.8	16	13	3	2.6	22	20	2	0.3	2	2	-	-	-	-	-	-	-	-	-					دمياط
Dakahlia	3.7	136	128	8	2.4	46	46	-	2.0	17	17	-	10.8	69	65	4	0.5	1	-	1	3.6	3	-	3					الدقهلية
Sharkia	0.8	30	30	-	-	-	-	-	2.3	20	20	-	1.6	10	10	-	-	-	-	-	-	-	-	-					الشرقية
Kalyoubia	8.2	300	255	45	7.6	144	137	7	8.6	74	65	9	8.3	53	26	27	12.3	23	21	2	7.1	6	6	-					القليوبية
Kafr El Sheikh	0.1	2	2	-	-	-	-	-	0.2	2	2	-	-	-	-	-	-	-	-	-	-	-	-	-					كفر الشيخ
Menoufia	1.6	60	39	21	1.5	29	23	6	3.2	28	16	12	-	-	-	-	0.5	1	-	1	2.4	2	-	2					المنوفية
Behera	5.1	187	91	96	5.7	107	51	56	8.4	72	32	40	0.8	5	5	-	1.6	3	3	-	-	-	-	-					البحيرة
Ismailia	0.9	32	9	23	-	-	-	-	1.5	13	3	10	2.0	13	3	10	3.2	6	3	3	-	-	-	-					الإسماعيلية
Beni-Suef	1.0	35	35	-	0.5	10	10	-	2.9	25	25	-	-	-	-	-	-	-	-	-	-	-	-	-					بنى سويف
Fayoum	2.7	99	36	63	0.1	1	-	1	2.3	20	10	10	4.1	26	16	10	10.7	20	-	20	38.1	32	10	22					الفيوم
Menia	11.0	401	401	-	20.1	379	379	-	0.8	7	7	0	1.1	7	7	-	2.1	4	4	-	4.8	4	4	-					المنيا
Asyout	14.4	526	480	46	12.6	237	232	5	13.7	118	90	28	13.3	85	75	10	33.7	63	60	3	27.4	23	23	-					أسيوط
Suhag	3.8	138	134	4	3.2	61	61	-	7.0	60	59	1	1.4	9	9	-	4.3	8	5	3	-	-	-	-					سوهاج
Qena	2.0	73	68	5	3.9	73	68	5	-	-	-	-	-	-	-	-	-	-	-	-	-	-	-	-					قنا
Aswan	0.5	19	4	15	1.0	19	4	15	-	-	-	-	-	-	-	-	-	-	-	-	-	-	-	-					أسوان
Red Sea	2.0	73	64	9	1.1	20	20	-	6.1	53	44	9	-	-	-	-	-	-	-	-	-	-	-	-					البحر الأحمر
El wadi El Gidid	3.6	131	124	7	0.7	14	14	-	8.4	72	66	6	4.1	26	25	1	10.2	19	19	-	-	-	-	-					الوادى الجديد
Matrouh	5.6	206	206	-	2.1	40	40	-	1.5	13	13	-	23.9	153	153	-	-	-	-	-	-	-	-	-					مطروح
North Sinai	3.4	126	120	6	1.1	21	21	-	6.8	59	55	4	3.9	25	25	-	9.1	17	17	-	4.8	4	2	2					شمال سيناء
South Sinai	1.3	47	36	11	2.5	47	36	11	-	-	-	-	-	-	-	-	-	-	-	-	-	-	-	-					جنوب سيناء

الجهاز المركزي للتعبئة العامة والإحصاء

العنوان : ٣ طريق صلاح سالم - مدينة نصر - القاهرة - جمهورية مصر العربية
صندوق بريد: ٢٠٨٦ مدينة نصر - القاهرة
تليفون : ٢٤٠٢٣٠٣١ فاكس : ٢٤٠٢٤٠٩٩

Central Agency for Public Mobilization and Statistics (CAPMAS)

Address : 3 Salah Salem St. - Nasr City - Cairo - Egypt

P.O.Box : 2086 Nasr City - Cairo

Tel : (+20) 24023031

Fax : (+20) 24024099

Website : <http://www.capmas.gov.eg>

الموقع الإلكتروني للجهاز :

Email : pres_capmas@capmas.gov.eg

البريد الإلكتروني :

رقم الإيداع بدارالكتب : ٢٠١٤ / ١٨٧٩٨