



جمهورية مصر العربية  
الجهاز المركزي للتعبئة العامة والإحصاء  
Arab Republic Of Egypt  
Central Agency For Public Mobilization & Statistics

النشرة السنوية  
لإحصاءات المواليد والوفيات لعام ٢٠١٩  
Annual Bulletin of  
Births and Deaths Statistics 2019



إصدار سبتمبر ٢٠٢٠  
Issue: Sep. 2020

مرجع رقم ٧١ - ١٢١١١ - ٢٠١٩  
Ref. No. 71 - 12111 - 2019

أهم نسب أسباب وفيات الأطفال الرضع  
عام ٢٠١٩



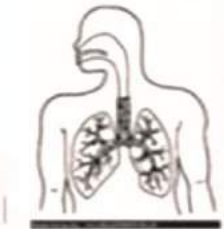
٢٥,٥ %  
أمراض الجهاز الدوري



١٦,٢ %  
الالتهاب الرئوي



٩,٧ %  
الأعراض والنتائج  
السريرية والمعملية  
الأخرى



٩,٤ %  
باقي أمراض  
الجهاز التنفسي

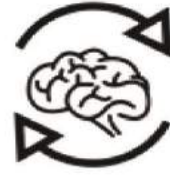


٨,٩ %  
التشوهات الخلقية بالقلب



٤,٥ %  
ضائقة الوليد التنفسية

أهم نسب أسباب الوفيات  
عام ٢٠١٩



٥٤,٠ %  
أمراض الجهاز الدوري



٩,٢ %  
امراض الجهاز التنفسي



٨,٧ %  
اعراض وعلامات ونتائج  
سريرية لم تصنف في  
مكان اخر



٧,٠ %  
امراض الجهاز الهضمي

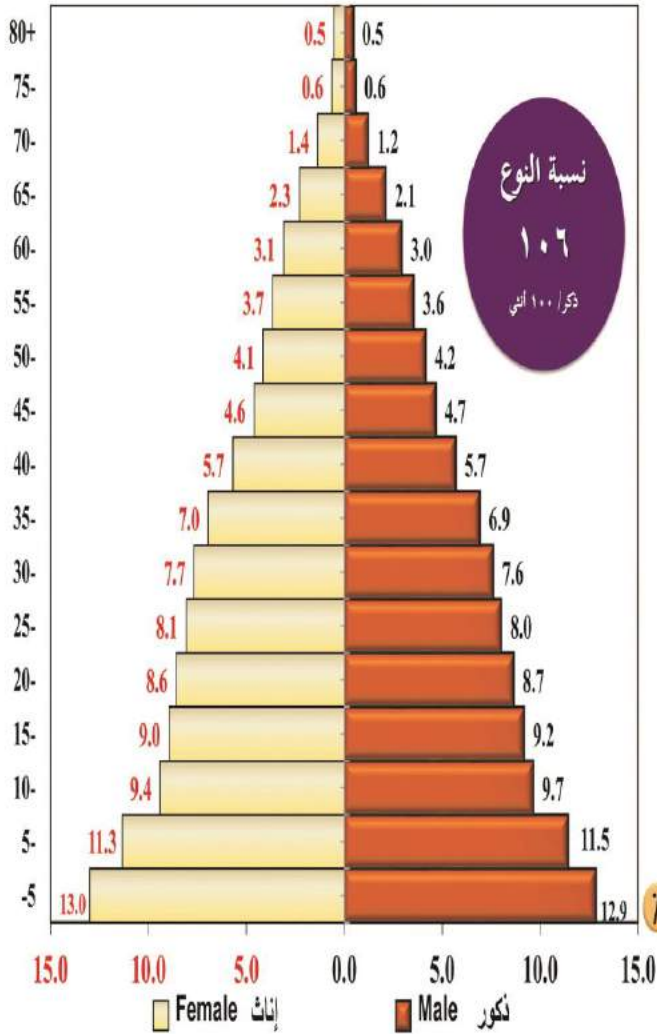


٥,٨ %  
الأورام



٣,٧ %  
امراض الجهاز  
التناسلي البولي

## الهرم السكاني في ٢٠١٩/٧/١



## خصائص السكان عام ٢٠١٩

عدد السكان التقديري في منتصف العام

الزيادة الطبيعية

مليون نسمة

٩٨,٩٠٢

مليون نسمة

١,٧٣٤

ذكور

٥١,٥ %

إناث

٤٨,٥ %

ريف

٥٧,٢ %

حضر

٤٢,٨ %

أعداد المواليد أحياء  
(مليون مولود حي)

ذكور

١,١٧٩

إناث

١,١٢٦

الجمهورية

٢,٣٠٥

أعداد الوفيات  
(الف متوفي)

ذكور

٣١٢

إناث

٢٥٨

الجمهورية

٥٧٠

٢٠,٤

معدل وفيات

الأطفال دون الخامسة

لكل ١٠٠٠ مولود حي

١٥,٧

معدل وفيات

الأطفال الرضع

(أقل من سنة)

لكل ١٠٠٠ مولود حي

٧,٥

معدل وفيات الأطفال

أقل من ٢٨ يوم

لكل ١٠٠٠ مولود حي

٣,٠

معدل وفيات الأطفال أقل

من ٧ أيام

لكل ١٠٠٠ مولود حي

٥,٨

معدل الوفيات

لكل ١٠٠٠ من السكان

٢٣,٣

معدل المواليد الخام

لكل ١٠٠٠ من السكان



جمهورية مصر العربية  
الجهاز المركزي للتعبئة العامة والإحصاء  
Arab Republic of Egypt  
Central Agency For Public Mobilization & Statistics

النشرة السنوية  
لإحصاءات المواليد والوفيات لعام ٢٠١٩  
Annual Bulletin of  
Births and Deaths Statistics 2019

عند إعادة نشر أو اقتباس  
أى مادة من هذا الإصدار يرجى الإشارة إلى المصدر وهو  
الجهاز المركزي للتعبئة العامة والإحصاء  
When republish or quote any materials from this issue  
please refer to the source that is Central Agency for  
public mobilization and statistics

## Preface

Vital Statistics is considered as one of the most important main sources of population statistics and the main component of studying and analyzing the population Trends, Characteristics and population estimates which help planners and decision makers in setting plans, policies and developmental programs to overcome social and economic problems which are obstacles of the comprehensive development process in the society.

From this perspective, CAPMAS in collaboration with the Ministry of Health Information Center, Issued "Annual Bulletin Statistics of Births and Deaths" which include Estimates of Population, Number and rates of Births, Deaths and Natural Increase in Egypt and some Population indicators.

CAPMAS presents this bulletin for year ٢٠١٩ to assist the researchers and the others in this field, hoping to achieve the desired Goal.

Best Regards,

**General/Khairat Mohamed Barakat**

**CAPMAS President**

## تقديم

تعتبر الإحصاءات الحيوية من أهم المصادر الرئيسية للإحصاءات السكانية وعنصراً أساسياً في دراسة وتحليل الاتجاهات والخصائص السكانية وتقديرات السكان وتساعد المخططين ومتخذي القرار على وضع الخطط والسياسات والبرامج التنموية الملائمة لمواجهة المشكلة السكانية بأبعادها المختلفة حيث أنها من أهم معوقات التنمية الاقتصادية والاجتماعية .

من هذا المنطلق يقوم الجهاز المركزي للتعبئة العامة والإحصاء وبالتعاون مع مركز معلومات وزارة الصحة بإصدار " النشرة السنوية لإحصاءات المواليد والوفيات " التي تتضمن تقديرات السكان وأعداد ومعدلات المواليد والوفيات والزيادة الطبيعية في جمهورية مصر العربية وبعض المؤشرات السكانية والصحية.

يقدم الجهاز هذه النشرة عن عام ٢٠١٩ لتكون عوناً للباحثين والمهتمين بهذا المجال أملاً أن تحقق الأهداف المرجوة منها.

والله ولى التوفيق،

لواء / خيرت محمد بركات

رئيس الجهاز المركزي للتعبئة العامة والإحصاء

## Index

## الفهرس

Table No.	Contents	رقم الصفحة Page No	المحتويات	رقم الجدول
	Introduction	1	مقدمة النشرة	
	General Indicators	7	المؤشرات العامة	
	<b><u>Part 1 : Midyear Population Estimates 2019 and Comparison Tables of Births and Deaths (2000-2019).</u></b>		<b><u>الباب الأول : الجداول التقديرية للسكان في ٢٠١٩/٧/١</u></b>	
1	Midyear Population Estimates According to the Governorates (Urban/ Rural) by Sex 2019.	17	والجداول المقارنة للمواليد والوفيات خلال الفترة (٢٠١٩-٢٠٠٠) عدد السكان التقديرى بالداخل للجمهورية موزعا طبقا للمحافظات و النوع في ٢٠١٩/٧/١.	١
2	Mid-Year Population Estimates According to the governorate ( Kesm/ Markaz) by Sex 2019.	18	عدد السكان التقديرى لاقسام ومراكز محافظات الجمهورية موزعا وفقاً للنوع في ٢٠١٩/٧/١.	٢
3	Mid-Year Population Estimates According to the Age by Sex 2019.	29	عدد السكان التقديرى بداخل الجمهورية وفقاً لفئات السن طبقاً للنوع في ٢٠١٩/٧/١.	٣
4	Live Births, Deaths and Natural Increase, by Sex (2000 - 2019 ).	31	أعداد المواليد أحياء والوفيات والزيادة الطبيعية طبقاً للنوع خلال الفترة (٢٠١٩ - ٢٠٠٠).	٤
5	Rates of Births, Deaths and Natural Increase (2000 - 2019 ).	32	معدلات المواليد أحياء والوفيات والزيادة الطبيعية خلال الفترة (٢٠١٩ - ٢٠٠٠).	٥
	<b><u>Part 2 : Live Births ,Natural Increase and Fertility Rates 2019</u></b>		<b><u>الباب الثاني : المواليد والزيادة الطبيعية ومعدلات الانجاب</u></b>	
6	Live Births , Death and Natural Increase According to the governorates ( Kesm/ Markaz) by sex 2019.	35	أعداد المواليد والوفيات والزيادة الطبيعية لاقسام ومراكز محافظات الجمهورية طبقاً للنوع عام ٢٠١٩.	٦
7	Live Births According to the Governorates (Urban/Rural) by Month of Birth and sex 2019	45	أعداد المواليد احياء وفقاً لمحافظات الجمهورية (حضر/ريف) طبقاً لشهر الميلاد والنوع لعام ٢٠١٩	٧
8	Natural Increase According to the Governorates (Urban/Rural) by the Months and Sex 2019 .	54	أعداد الزيادة الطبيعية وفقاً لمحافظات الجمهورية (حضر/ريف) طبقاً لشهور السنة والنوع لعام ٢٠١٩.	٨
9	Crude Birth Rate According to the Governorates (Urban / Rural) by Sex 2019	63	معدل المواليد وفقاً للمحافظات (حضر /ريف ) طبقاً للنوع عام ٢٠١٩.	٩
10	Rate of Natural Increase According to the Governorates (Urban / Rural) by Sex 2019.	64	معدل الزيادة الطبيعية وفقاً للمحافظات (حضر /ريف ) طبقاً للنوع عام ٢٠١٩.	١٠
11	General Fertility Rate, Total Fertility Rate and Age-specific fertility Rate 2019.	65	معدل الانجاب العام ومعدل الانجاب الكلي ومعدلات الانجاب وفقاً لفئات سن الاناث في عمر الانجاب ٢٠١٩	١١
	<b><u>Part 3 Deaths : Chapter 1 : General Mortality</u></b>		<b><u>الباب الثالث الوفيات : الفصل الأول الوفيات العامة</u></b>	
12	Deaths According to the Governorates (Urban/Rural)by month of the Death and Sex 2019	69	أعداد الوفيات وفقاً لمحافظات الجمهورية (حضر/ريف) طبقاً لشهر الوفاة والنوع عام ٢٠١٩ .	١٢
13	Crude Death Rate According to the Governorates (Urban/Rural) by Sex 2019	78	معدل الوفيات وفقاً للمحافظات (حضر/ريف) طبقاً للنوع عام ٢٠١٩ .	١٣
14	Deaths According to the Governorates (Urban/Rural) by the age and Sex 2019	79	الوفيات وفقاً لمحافظات الجمهورية (حضر/ريف) طبقاً لفئات السن والنوع عام ٢٠١٩.	١٤
15	Deaths According to the Age by the Marital Status and Sex 2019	88	الوفيات وفقاً للسن طبقاً للحالة الزوجية والنوع ٢٠١٩ .	١٥

## Index

## الفهرس

Table No.	Contents	رقم الصفحة Page No	المحتويات	رقم الجدول
	<b><u>Part 3 Deaths : Chapter 2: Causes of Death</u></b>		<b><u>الباب الثالث الوفيات : الفصل الثاني أسباب الوفاة</u></b>	
16	Deaths According to the Governorates (Urban/Rural)by the Main Sections of Causes of Death and Sex 2019	91	الوفيات وفقاً للمحافظات (حضر/ريف) طبقاً للأقسام الرئيسية لأسباب الوفاة والنوع عام ٢٠١٩ .	١٦
17	Deaths According to the Main sections of Causes of Death by the Age and Sex 2019.	109	الوفيات وفقاً للأقسام الرئيسية لاسباب الوفاة طبقاً لفئات السن والنوع عام ٢٠١٩ .	١٧
18	Deaths According to the Main Sections of Causes of Death by the Month of Death and Sex 2019.	111	الوفيات وفقاً للأقسام الرئيسية لاسباب الوفاة طبقاً لشهر الوفاة والنوع عام ٢٠١٩ .	١٨
19	Deaths According to the Main Sections of Causes of Death by Sex (2013-2019).	113	الوفيات بالجمهورية وفقاً لأقسام أسباب الوفاة طبقاً للنوع خلال الفترة (٢٠١٣-٢٠١٩) .	١٩
20	Percent Distripution Deaths According to the Main Sections of Causes of Death by Sex (2013-2019) .	115	ألتوزيع النسبي للوفيات بالجمهورية وفقاً لأقسام أسباب الوفاة طبقاً للنوع خلال الفترة (٢٠١٣-٢٠١٩) .	٢٠
21	Deaths According to the International Classification of Deseases (The Short List for Cause of Death No.2) by Age and Sex 2019 .	118	الوفيات طبقاً للتصنيف الدولي للأمراض (القائمة المختصرة لسبب الوفاة رقم ٢) طبقاً لفئات السن والنوع عام ٢٠١٩	٢١
22	Percentage of Injuries Mortality by the Governorates 2019.	130	النسبة المئوية لوفيات الاصابات من اجمالي الوفيات طبقاً للمحافظات عام ٢٠١٩ .	٢٢
23	Injuries Mortality According to the Governorates by the Age 2019.	132	وفيات الاصابات وفقاً للمحافظات طبقاً لفئات السن عام ٢٠١٩ .	٢٣
24	Road Accidents Mortality According to Governorates by the Age 2019.	134	وفيات إصابات حوادث الطرق وفقاً للمحافظات طبقاً لفئات السن عام ٢٠١٩ .	٢٤
25	Injuries Mortality Except the Road Accidents Mortality According to the Governorates by Age 2019.	136	وفيات الإصابات عدا وفيات حوادث الطرق وفقاً للمحافظات طبقاً لفئات السن عام ٢٠١٩ .	٢٥
26	Injuries Mortality by the Type of Injury and Age 2019.	137	وفيات الاصابات وفقاً لنوع الاصابة طبقاً لفئات السن عام ٢٠١٩ .	٢٦
27	Injuries Mortality According to Governorates by the Type of Injury and Sex 2019.	138	وفيات الاصابات وفقاً للمحافظات طبقاً لنوع الإصابة والنوع عام ٢٠١٩ .	٢٧
28	Number of Injuries , Injuries Mortality and Rate of Loss by Governorates 2019.	141	أعداد الإصابات ووفيات الاصابات ومعدل الهلاك طبقاً للمحافظات عام ٢٠١٩ .	٢٨
	<b><u>Part 3 Deaths : Chapter 3: Infant&amp;Under 5 Mortality</u></b>		<b><u>الباب الثالث الوفيات : الفصل الثالث: وفيات الأطفال الرضع والأطفال دون الخامسة</u></b>	
29	Early Neonatal , Neonatal , Infant , Child and Under 5 Mortality According to the Governorates (Urban/Rural) by Sex 2019.	145	وفيات المواليد المبكرة والأطفال حديثي الولادة والأطفال الرضع والأطفال من سنة إلى ٥ سنوات والأطفال دون الخامسة ، وفقاً للمحافظات (حضر/ريف) طبقاً للنوع عام ٢٠١٩ .	٢٩
30	Early Neonatal , Neonatal , Infant , Child and Under Five Mortality Rates According to Governorates (Urban/Rural) by sex 2019.	148	معدلات وفيات المواليد المبكرة والأطفال حديثي الولادة والأطفال الرضع والأطفال من سنة الي ٥ سنوات والأطفال دون الخامسة وفقاً للمحافظات (حضر/ريف) طبقاً للنوع عام ٢٠١٩ .	٣٠
31	Infant Mortality According to the Governorates (Urban/Rural) by the Sex and Age at Death 2019	151	وفيات الأطفال الرضع وفقاً للمحافظات (حضر/ريف) طبقاً للنوع وعمر الطفل عند الوفاة عام ٢٠١٩	٣١

## Index

## الفهرس

Table No.	Contents	رقم الصفحة Page No	المحتويات	رقم الجدول
32	Infant Mortality According to the Month of Death by age of child and Sex 2019	160	وفيات الرضع وفقاً لشهر الوفاة طبقاً لعمر الطفل عند الوفاة والنوع ٢٠١٩	٣٢
33	Infant Mortality According to the International Classification of Diseases (The Cause of Childhood Deaths List No.3) by the Sex and Age at Death 2019	161	وفيات الأطفال الرضع وفقاً للتصنيف الدولي للأمراض (قائمة أسباب وفاة الرضع والأطفال رقم ٣) طبقاً للنوع وعمر الطفل عند الوفاة عام ٢٠١٩	٣٣
34	Early Neonatal , Neonatal , Infant , Child and Under 5 Mortality According to the Governorates ( Kesm/ Markaz ) by sex 2019.	182	وفيات المواليد المبكرة والأطفال حديثي الولادة والأطفال الرضع والأطفال من سنة إلى ٥ سنوات والأطفال دون الخامسة وفقاً للمحافظات ( أقسام / مراكز ) طبقاً للنوع عام ٢٠١٩ .	٣٤
35	Infant Mortality Rate by Governorates (2010-2019).	192	معدل وفيات الرضع ( أقل من سنة ) بالمحافظات خلال الفترة ( ٢٠١٠ - ٢٠١٩ ) .	٣٥
36	Under 5 Mortality Rate by Governorates (2010-2019).	194	معدل وفيات الأطفال دون الخامسة بالمحافظات خلال الفترة ( ٢٠١٠ - ٢٠١٩ ) .	٣٦
37	Maternal Mortality Rate According to the Governorates by the Place of Residence and Place of Occurance (2015-2018).	196	معدل وفيات الأمهات وفقاً لمحافظات الجمهورية طبقاً لخل الإقامة ومكان حدوث الوفاة خلال الفترة ( ٢٠١٥ - ٢٠١٨ ) .	٣٧
	<b><u>Bulletin Appendix Adjusted Crude Birth, Crude Death and Natural Increase Rates(2007-2016)</u></b>		<b><u>ملحق المنشرة: معدلات المواليد والوفيات والزيادة الطبيعية المعدلة خلال الفترة (٢٠١٦-٢٠٠٧)</u></b>	
1	Crude Birth Rate According to the Governorates (Urban/Rural) 2007-2016.	199	معدل المواليد وفقاً للمحافظات (حضر/ريف) خلال الفترة (٢٠٠٧-٢٠١٦) .	١
2	Crude Death Rate According to the Governorates (Urban/Rural) 2007-2016.	201	معدل الوفيات وفقاً للمحافظات (حضر/ريف) خلال الفترة (٢٠٠٧-٢٠١٦) .	٢
3	Rate of Natural Increase According to the Governorates (Urban/Rural) 2007-2016.	203	معدل الزيادة الطبيعية وفقاً للمحافظات (حضر/ريف) خلال الفترة (٢٠٠٧-٢٠١٦) .	٣
4	Crude Birth Rate According to the Governorates by sex 2007-2016.	205	معدل المواليد وفقاً للمحافظات طبقاً للنوع خلال الفترة (٢٠٠٧-٢٠١٦) .	٤
5	Crude Death Rate According to the Governorates by sex 2007-2016 .	207	معدل الوفيات وفقاً للمحافظات طبقاً للنوع خلال الفترة (٢٠٠٧-٢٠١٦) .	٥
6	Rate of Natural Increase According to the Governorates by sex 2007-2016 .	209	معدل الزيادة الطبيعية وفقاً للمحافظات طبقاً للنوع خلال الفترة (٢٠٠٧-٢٠١٦) .	٦



#### **i. The Legal Framework for the Vital Statistics**

Civil registration is defined as the continuous, permanent, compulsory and universal recording of the occurrence and characteristics of vital events pertaining to the population, as provided through decree or regulation in accordance with the legal requirements in each country. Civil registration is carried out primarily for establishing the documents provided for by law. These records is considered as the most important source of vital statistics.

The Law No. 143 of 1994 on civil status included the organization, registration, circulation and dissemination of vital facts,

The Presidential Decree No. 2915 of 1964 on the establishment of the Central Agency for Public Mobilization and Statistics (CAPMAS) ensures that (CAPMAS) is responsible for issuing all the publications, indicators, reports and statistical data produced by the various organs of the State in the Arab Republic of Egypt.

التسجيل المدني هو التسجيل المستمر والدائم والإلزامي والشامل للوقائع الحيوية وخصائصها التي تحدث فيما يتعلق بالسكان على النحو المنصوص عليه بموجب القوانين المنظمة، ويعتبر التسجيل المدني هو الأساس لقبد الوثائق التي ينص عليها القانون والتي تعتبر المصدر الرئيسي للإحصاءات الحيوية.

وقد تضمن القانون رقم ١٤٣ لسنة ١٩٩٤ في شأن الأحوال المدنية تنظيم وتسجيل وتداول ونشر بيانات الوقائع الحيوية وتضمن أيضاً قرار رئيس الجمهورية رقم ٢٩١٥ لسنة ١٩٦٤ الخاص بإنشاء الجهاز المركزي للتعبئة العامة والإحصاء أن يكون الجهاز هو الجهة المعنية بإصدار جميع المطبوعات والنشرات والمؤشرات والتقارير والبيانات الإحصائية التي تصدرها مختلف أجهزة الدولة في جمهورية مصر العربية.

### ثانياً: أهداف النشرة

#### **ii. Objectives of the Bulletin**

- 1- Measuring levels of births and deaths and their differences according to the demographic characteristics at the level of different administrative divisions (governorate, urban/rural, city/department/center).
- 2- Estimating the number of population using the natural increase equation.
- 3- Data of the Bulletin are used to formulate policies for influencing the population size including family planning programs to reduce the high rate of population increase.
- 4- Data of the Bulletin are used for planning in the education and health sectors and making interventions to combat disease and epidemics, and for monitoring indicators of sustainable development goals.

- ١- قياس مستوى الإنجاب والوفاة واختلافاتها طبقاً للخصائص الديموجرافية على مستوى التقسيمات الإدارية المختلفة ( محافظة ، حضر/ريف، مدينة /قسم /مركز).
- ٢- تقدير عدد السكان باستخدام معادلة الزيادة الطبيعية .
- ٣- تستخدم بيانات النشرة في رسم السياسات الخاصة بالتأثير على حجم السكان بما في ذلك برامج تنظيم الأسرة للحد من الزيادة السكانية
- ٤- تستخدم بيانات النشرة للتخطيط في قطاعات التعليم والصحة و إجراء التدخلات اللازمة لمكافحة الأمراض والأوبئة ورصد مؤشرات أهداف التنمية المستدامة .

#### **iii. Data Sources**

##### **1- Births:**

The Article 19 of Law No. 143/1994 stipulates that the facts of birth must be reported within fifteen days from the date of the occurrence. The notification must be from the persons who are in charge with in two copies prepared for that purpose and contains data and documents that confirm the incident.

The Article No. 22 also stipulated that Birth event should be reported to the health office in the area where the birth occurred or to the health bodies determined by the Minister of Health by a decision for the regions which do not have health offices, or to the mayor, Sheikh or other bodies within 7 days from the day of reporting.

### ثالثاً: مصادر البيانات

#### ١- المواليد

نصت المادة ١٩ من القانون رقم ١٤٣ لسنة ١٩٩٤ على انه يجب التبليغ عن وقائع الميلاد خلال خمسة عشر يوماً من تاريخ حدوث الواقعة ويكون التبليغ من المكلفين به على نسختين من النموذج المعد لذلك ومشتملا على البيانات والمستندات التي تؤكد صحة الواقعة.

كما نصت المادة ٢٢ من نفس القانون على انه يجب التقدم بالتبليغ بواقعة الميلاد إلى مكتب الصحة الذي حدثت بدايته واقعة الميلاد أو إلى الجهة الصحية التي يحددها وزير الصحة بقرار يصدر منه في الجهات التي ليست بها مكاتب صحة أو إلى العمدة أو الشيخ أو غيرها من الجهات وعلى الجهات الصحية إرسال التبليغات إلى مكاتب الصحة التي يتبعها كل منهم خلال سبعة أيام من تاريخ تلقي التبليغ.

**2- Deaths**

Article 35 of Law No. 143/1994 stipulates that deaths must be reported to the health office in the area where the death occurred or to the health bodies determined by the Minister of Health by a decision for the regions which do not have health offices, or to the mayor, Sheikh or other bodies, within 24 hours from the date of death or confirmation.

The notification must be from the persons who are in charge with in two copies prepared for that purpose and contains data and documents that confirm the incident.

**iv. Data Collection Method**

Since 2013 CAPMAS in collaboration with the Ministry of Health Information Center became able to obtain primarily aggregated monthly and detailed annual data of births and deaths recorded in the center on Electronic Median for Reviewing, auditing and tabulating the data under this collaboration.

**v. Methodology of Fertility Rates estimates**

General Fertility Rate, Total Fertility Rate and Age-Specific Fertility Rates (15-49) were estimated using Population Analysis Spreadsheets (PAS) prepared by the U.S. Census Bureau where the (TFR-GFR) Module was used to estimate the different Fertility Rates based on the Midyear Population, Female Population in Childbearing Ages (15-49), the Crude Birth Rate and empirical Patterns of age-specific fertility rates included in the program.

**vi. Definitions****1- Live Births**

It refers to the complete expulsion or extraction from its mother of a product of conception, irrespective of the duration of the pregnancy, which, after such separation, breathes or shows any other evidence of life - e.g. beating of the heart, pulsation of the umbilical cord or definite movement of voluntary muscles - whether the umbilical cord has been cut or the placenta is attached. Each product of such a birth is considered live born.

**2- Death**

It's the permanent disappearance of all of life at any time after live birth has taken evidence place (post- natal cessation of vital functions without capability of resuscitation).

**3- Causes of Death**

It's the All those diseases, morbid conditions or injuries which either resulted in or contributed to death and the circumstances of the accident or violence which produced any such injuries.

نصت المادة ٣٥ من القانون رقم ١٤٣ رقم لسنة ١٩٩٤ على انه يجب التبليغ عن حالات الوفيات إلى مكتب الصحة في الجهة التي حدثت فيها الوفاة أو إلى الجهات الصحية التي يحددها وزير الصحة بقرار منه في الجهات التي ليس بها مكاتب صحة، أو إلى العمدة أو الشيخ أو غيرها من الجهات، وذلك خلال ٢٤ ساعة من تاريخ الوفاة أو ثبوتها.

ويكون التبليغ من المكلفين به على نسختين من النماذج المعدة لذلك مشتملا على البيانات والمستندات التي تؤكد صحة الواقعة

**رابعاً: أسلوب جمع البيانات**

إعتباراً من عام ٢٠١٣ يقوم الجهاز المركزي للتعبئة العامة والاحصاء بالتعاون مع مركز معلومات وزارة الصحة بالحصول على بيانات أولية إجمالية شهرية لأعداد المواليد والوفيات بمحافظة الجمهورية والحصول على البيانات السنوية التفصيلية للمواليد والوفيات المسجلة بالمركز وذلك على وسيط اليكتروني وفقاً لاتفاقية تعاون بين الطرفين في مراجعة وتدقيق واستكمال البيانات.

**خامساً: منهجية تقدير معدلات الإنجاب**

تم تقدير معدل الإنجاب العام ومعدل الإنجاب الكلي ومعدلات الإنجاب التفصيلية وفقاً لفئات عمر الإناث في سن الإنجاب (١٥-٤٩) باستخدام النماذج الجاهزة للتحليل السكاني والمعدة من خلال مكتب التعداد الأمريكي حيث تم استخدام نموذج الخصوبة (TFR-GFR) والذي يعتمد على بيانات كل من عدد السكان في منتصف العام وعدد الإناث في سن الإنجاب (١٥-٤٩) ومعدل المواليد الخام والأنماط الخاصة بالخصوبة بكل فئة سنوية بالبرنامج في تقدير معدلات الإنجاب .

**سادساً: التعاريف****١- المواليد أحياء**

المقصود بالمولود الحي هو كل مولود تظهر عليه عقب ولادته أي علامة من علامات الحياة مثل التنفس أو أي ظاهرة أخرى كضربات القلب أو نبض الحبل السري أو الحركة الواضحة للعضلات الإرادية وذلك بعد انفصاله التام عن الأم بصرف النظر عن مدة الحمل وسواء كان الحبل السري قطع أو لم يقطع وسواء انفصلت المشيمة أم لا.

**٢- الوفاة**

هي الزوال الدائم لجميع الأدلة على الحياة في أي وقت بعد حدوث الولادة الحية (توقف الوظائف الحيوية بعد الولادة مع انعدام إمكانية الإنعاش).

**٣- أسباب الوفاة**

جميع الأمراض والحالات المرضية أو الإصابات التي إما أسفرت أو ساهمت في الموت وملابسات الحادث أو العنف الذي أنتج مثل هذه الإصابات.

#### 4- Deaths from External Cause

It's the Deaths caused by something outside the body i.e. from various incidents such as mechanic car accidents or other means of transport, accidents caused by fire and flames or radiation, assaults or purposely inflicted injury, suicide or self-inflicted injury, murder and executions, Poisoning and adverse Effects of drugs, Drowning. (Deaths due to internal disease are not included).

#### ٤ - الوفاة الناجمة عن أسباب خارجية

يقصد بها الوفيات الناتجة عن أسباب خارج الجسم أي من الحوادث المختلفة مثل الحوادث الناشئة عن السيارات الميكانيكية ووسائل النقل الأخرى وانفجار مواد ملتهبة أو مواد ساخنة أو سوائل أو إشعاع أو الغرق أو الغطس العارض والتسمم العارض والانتحار والقتل والإعدام أو أي طرق عنيفة أخرى ويدخل في ذلك الأطفال اللقطاء المتوفين جنائياً ولا تشمل الوفاة نتيجة لأمراض طبيعية.

#### 5- Organ Injured

It's the Wounded Part Of the deceased such as neck, head, or leg ... etc.

#### ٥ - العضو المصاب

يقصد به العضو الذي أصيب في المتوفي مثل العنق أو الرأس أو الساق .... الخ.

#### 6- Infant Mortality

It's the number of children dying before reaching one year of age.

#### ٦ - وفيات الأطفال الرضع

يقصد به الأطفال الذين يتوفون وعمرهم أقل من سنة.

#### 7- Neonatal Mortality (Less than 28 days)

It's the number of neonatal dying before reaching 28 days of age.

#### ٧ - وفيات حديثي الولادة ( أقل من ٢٨ يوم ) :

يقصد به الأطفال الذين يتوفون وعمرهم أقل من ٢٨ يوماً.

#### 8- Natural Increase

It's the increase (or decrease) the number of births than number of deaths of the population in a given area and in a given period of time.

#### ٨ - الزيادة الطبيعية:

هي زيادة أو (انخفاض) اعداد المواليد عن الوفيات للسكان في منطقة ما في فترة زمنية معينة.

#### 9- Maternal Mortality

It's the death of a woman while pregnant or within 42 days of termination of pregnancy, irrespective of the duration and site of the pregnancy, from any cause related to or aggravated by the pregnancy or its management but not from accidental or incidental causes.

#### ٩ - وفيات الأمهات

هو وفاة السيدات أثناء الحمل أو خلال ٤٢ يوماً من انتهاء الحمل، بصرف النظر عن مدة ومكان الحمل، لأي أسباب تتعلق بالحمل أو التي تفاقمت من جراء الحمل أو التعامل معه ولكن ليس من أسباب عارضة أو طارئة.

#### 10- Sex Ratio

It's The ratio of males to the number of females in a given population .It can be calculated for the population, births or deaths according to the different administrative levels.

#### ١٠ - نسبة النوع

هي نسبة عدد الذكور إلى عدد الإناث في مجتمع سكاني معين و يمكن حسابها للسكان أو المواليد أو الوفيات لمختلف المستويات الإدارية.

vii. **Rates and Ratios****1- Crude Birth Rate**

It's the number of live births born during the year per one one thousand midyear population.

$$= \frac{\text{Number of Live Births during the year}}{\text{The Midyear Population}} \times 1000$$

**١- معدل المواليد الخام:**

هو عدد المواليد أحياء الذين يولدون خلال العام لكل ألف من السكان في منتصف العام.  

$$= \frac{\text{عدد المواليد خلال العام}}{\text{تقدير عدد السكان في منتصف العام}} \times 1000$$

**2- Crude Death Rate**

It's the number of deaths during the year per one thousand midyear population.

$$= \frac{\text{Number of Deaths during the year}}{\text{The Midyear Population}} \times 1000$$

**٢- معدل الوفيات الخام**

هو عدد الوفيات خلال العام لكل ألف من السكان في منتصف العام  

$$= \frac{\text{عدد الوفيات خلال العام}}{\text{تقدير عدد السكان في منتصف العام}} \times 1000$$

**3- Rate of Natural Increase**

It's the difference between the Crude birth Rate and the

$$= \text{Crude Birth Rate} - \text{Crude Death Rate}$$

**٣- معدل الزيادة الطبيعية**

هو الفرق بين معدل المواليد ومعدل الوفيات

$$= \text{معدل المواليد} - \text{معدل الوفيات}$$

**4- General Fertility Rate**

It's the number of live births in a year divided by the mid-year women population aged (15-49) multiplied by 1000.

$$= \frac{\text{Number of Live Births during the year}}{\text{Midyear Females population aged (15-49)}} \times 1000$$

**٤- معدل الإنجاب العام**

هو عدد المواليد خلال العام منسوباً لعدد الإناث في سن الإنجاب (١٥-٤٩) في منتصف العام مضروباً في ١٠٠٠.

$$= \frac{\text{عدد المواليد خلال العام}}{\text{عدد الإناث (١٥-٤٩) في منتصف العام}} \times 1000$$

**5- Age-specific Fertility Rate**

It's the number of live births occurring to a particular age group of women in reproductive age (15-49) per year. It is often expressed per 1000 women.

$$= \frac{\text{Live Births for each age Group (15-49) during the year}}{\text{Midyear Females population in the same age Group}} \times 1000$$

**٥- معدل الإنجاب لكل فئة عمرية**

هو عدد المواليد خلال العام لكل فئة عمرية للسيدات في سن الإنجاب (١٥-٤٩) مضروباً في ١٠٠٠.

$$= \frac{\text{عدد المواليد خلال العام لكل فئة عمرية (١٥-٤٩)}}{\text{عدد الإناث في نفس الفئة العمرية في منتصف العام}} \times 1000$$

**6- Total Fertility Rate**

It's the number of children a woman would have if she experienced the age-specific fertility rates for the period in question throughout her reproductive life.

$$= \sum ASFR \times 5$$

**٦- معدل الإنجاب الكلي**

هو عدد الأطفال الذي تنجبه السيدة بنهاية حياتها الإنجابية إذا استمرت في الإنجاب خلال هذه الفترة وفقاً لمعدلات الإنجاب الملاحظة حالياً.

$$= \text{مجموع معدل الإنجاب وفقاً للفئات العمرية (١٥-٤٩) مضروباً في ٥}$$

<b>7- Neonatal Mortality Rate (Less than 28 Days)</b>	<b>٧- معدل وفيات حديثي الولادة (أقل من ٢٨ يوم)</b>
= <u>Number of neonatal dying before reaching 28 days</u> No. of live births in the same year	= $\frac{\text{عدد الوفيات من الأطفال الأقل من ٢٨ يوماً خلال العام}}{\text{عدد المواليد أحياء في نفس العام}} \times 1000$
<b>8- Early Neonatal Mortality Rate (Less than 7 days)</b>	<b>٨- معدل وفيات المواليد المبكرة (أقل من ٧ أيام)</b>
= <u>Number of neonatal dying before reaching 7 days</u> No. of live births in the same year	= $\frac{\text{عدد الوفيات من الأطفال الأقل من ٧ أيام خلال العام}}{\text{المواليد أحياء في نفس العام}} \times 1000$
<b>9- Infant Mortality Rate</b>	<b>٩- معدل وفيات الأطفال الرضع (أقل من سنة)</b>
= <u>Number of infants dying before reaching one year</u> No. of live births in the same year	= $\frac{\text{عدد الوفيات من الأطفال الأقل من سنة خلال العام}}{\text{عدد المواليد أحياء في نفس العام}} \times 1000$
<b>10- Under 5 Mortality Rate</b>	<b>١٠- معدل وفيات الأطفال أقل من ٥ سنوات</b>
= <u>Number of children dying before reaching 5 years</u> No. of live births in the same year	= $\frac{\text{عدد الوفيات من الأطفال الأقل من ٥ سنوات خلال العام}}{\text{عدد المواليد أحياء في نفس العام}} \times 1000$
<b>11- Maternal Mortality Ratio</b>	<b>١١- معدل وفيات الأمهات</b>
= <u>Number of Maternal death during the year</u> No. of live births in the same year	= $\frac{\text{عدد وفيات الأمهات خلال العام}}{\text{عدد المواليد أحياء في نفس العام}} \times 100000$
<b>12- Sex Ratio at Birth</b>	<b>١٢- نسبة النوع عند الميلاد</b>
= <u>Number of male births during the year</u> Number of female births during the year	= $\frac{\text{عدد المواليد الذكور خلال العام}}{\text{عدد المواليد الإناث خلال العام}} \times 100$
<b>13- Sex Ratio at Death</b>	<b>١٣- نسبة النوع عند الوفاة</b>
= <u>Number of male deaths during the year</u> number of female deaths during the year	= $\frac{\text{عدد وفيات الذكور خلال العام}}{\text{عدد وفيات الإناث خلال العام}} \times 100$

viii. **Data Tabulation and Dissemination**

Data are classified according to the place of registration at the health offices concerned with the place of birth or death rather than the usual residence of the births' mothers or the deceased.

تصنف البيانات طبقاً لمكان التسجيل بمكاتب الصحة الحادث في دائرتها واقعة الميلاد أو الوفاة وليس محل الإقامة المعتاد لأم المولود أو المتوفي.

## تاسعاً: تقديرات السكان والمعدلات

ix. **Population estimates and rates**

1. Data of the Population Census 2017 has been used as the basis for estimating the Med-Year Population using the natural increase Method (citizens abroad are not included).

١. استخدمت البيانات النهائية للتعداد العام للسكان والإسكان والمنشآت عام ٢٠١٧ كأساس لتقدير عدد السكان في منتصف العام باستخدام أسلوب الزيادة الطبيعية (لا يشمل المواطنين بالخارج).

2. Population figures through (2007-2016) were re-estimated according to the rate of population growth between the 2006 & 2017 Population; and accordingly the Crude Birth, Crude Death and Natural Increase Rates of the Governorates through (2007-2016) have been recalculated; and an appendix of the bulletin Includes the re-estimated population figures and the new rates of Birth , Death and Natural Increase .

٢. تم إعادة تقدير أعداد السكان خلال الفترة (٢٠١٦-٢٠٠٧) وفقاً لمعدل نمو السكان بين تعداد سكان ٢٠٠٦ وتعداد سكان ٢٠١٧، وبناءً على ذلك تم إعادة حساب معدلات المواليد والوفيات والزيادة الطبيعية لمحافظة الجمهورية خلال الفترة (٢٠١٦-٢٠٠٧) وقد تم عمل ملحق بالنشرة يتضمن أعداد السكان التقديرية ومعدلات المواليد والوفيات والزيادة الطبيعية الجديدة .

x. **Data Availability Means**

Hard copy – CD – website.

## عاشراً: طرق إتاحة البيانات

ورقي – CD – الموقع الإلكتروني.

## General Indicators

## المؤشرات العامة

### i. live births

### أولاً: المواليد أحياء

- 1- The number of live births reached 2304832 in 2019 compared to 2382362 in 2018, a decrease of 3.3 %. The Crude birth rate reached 23.3 per thousand in 2019 compared to 24.5 per thousand in 2018, a decrease of 1.2 per thousand.  
١- بلغ عدد المواليد ٢٣٠٤٨٣٢ عام ٢٠١٩ مقابل ٢٣٨٢٣٦٢ عام ٢٠١٨ بنسبة انخفاض ٣,٣٪، كما بلغ معدل المواليد ٢٣,٣ في الألف عام ٢٠١٩ مقابل ٢٤,٥ في الألف عام ٢٠١٨ بانخفاض قدره ١,٢ في الألف .
- 2- The number of male births reached 1179033 in 2019 compared to 1219500 in 2018 a decrease of 3.3 %, the female births reached 1125799 in 2019 Compared to 1162862 in 2018 a decrease of 3.2 %.  
٢- بلغ عدد المواليد الذكور ١١٧٩٠٣٣ عام ٢٠١٩ مقابل ١٢١٩٥٠٠ عام ٢٠١٨ بنسبة انخفاض ٣,٣٪ كما بلغ عدد المواليد الإناث ١١٢٥٧٩٩ عام ٢٠١٩ مقابل ١١٦٢٨٦٢ عام ٢٠١٨ بنسبة انخفاض ٣,٢٪.
- 3- Live births in urban reached 1240549 in 2019 compared to 1249969 in 2018, a decrease of 0.8 %, as the number of rural birth reached 1064283 in 2019 compared to 1132393 in 2018, a decrease of 6.0 %.  
٣- بلغ عدد مواليد الحضر ١٢٤٠٥٤٩ عام ٢٠١٩ مقابل ١٢٤٩٩٦٩ عام ٢٠١٨ بنسبة انخفاض ٠,٨٪، بينما بلغ عدد مواليد الريف ١٠٦٤٢٨٣ مولوداً عام ٢٠١٩ مقابل ١١٣٢٣٩٣ مولوداً عام ٢٠١٨ بنسبة انخفاض ٦,٠٪.
- 4- Cairo governorate was ranked the first in terms of the number of births, 211089 in 2019 compared to 221264 in 2018 a decrease of 4.6 %.  
٤- جاءت محافظة القاهرة في المرتبة الأولى حيث بلغ عدد المواليد ٢١١٠٨٩ مولوداً عام ٢٠١٩ مقابل ٢٢١٢٦٤ مولوداً عام ٢٠١٨ بنسبة انخفاض ٤,٦٪.
- 5- South Sinai governorate was ranked the last in terms of the number of births, 2824 in 2019 compared to 3023 in 2018, a decrease of 6.6 %.  
٥- جاءت محافظة جنوب سيناء في المرتبة الأخيرة حيث بلغ عدد المواليد ٢٨٢٤ مولوداً عام ٢٠١٩ مقابل ٣٠٢٣ مولوداً عام ٢٠١٨ بنسبة انخفاض ٦,٦٪.
- 6- Matrouh governorate recorded the highest crude birth rate as it reached 49.1 per thousand in 2019 compared to 51.8 per thousand in 2018 a decrease of 2.7 per thousand.  
٦- سجلت محافظة مطروح أكبر معدل للمواليد الخام حيث بلغ ٤٩,١ في الألف عام ٢٠١٩ مقابل ٥١,٨ في الألف عام ٢٠١٨ بانخفاض قدره ٢,٧ في الألف.
- 7- Port-Said governorate recorded the lowest crude birth rate as it reached 16.2 per thousand in 2019 compared to 16.9 per thousand in 2018 a decrease of 0.7 per thousand.  
٧- سجلت محافظة بورسعيد أقل معدل للمواليد الخام حيث بلغ ١٦,٢ في الألف عام ٢٠١٩ مقابل ١٦,٩ في الألف عام ٢٠١٨ بانخفاض قدره ٠,٧ في الألف.
- 8- The largest number of birth was recorded in July as it reached 219991 in 2019 compared to 228840 in 2018 a decrease of 3.9 %.  
٨- أكبر عدد تم تسجيله من المواليد جاء في شهر يولييه حيث بلغ ٢١٩٩٩١ مولوداً عام ٢٠١٩ مقابل ٢٢٨٨٤٠ مولوداً عام ٢٠١٨ بنسبة انخفاض ٣,٩٪.

ii. Deaths

- 1- The number of deaths reached 570580 in 2019 compared to 560308 in 2018, an increase of 1.8 %, as the crude death rate reached 5.8 per thousand in 2019 as the same as rate in 2018.
- 2- The number of male deaths reached 312105 in 2019 compared to 306971 in 2018, an increase of 1.7 %, as the number of female deaths reached 258475 in 2019 compared to 253337 in 2018, an increase of 2.0 %.
- 3- The number of urban deaths reached 351475 in 2019 compared to 336983 deaths in 2018, an increase of 4.3 %, as the number of rural deaths reached 219105 in 2019 compared to 223325 in 2018, a decrease of 1.9 %.
- 4- Cairo governorate was ranked the first in terms of the number of deaths, 91358 in 2019 compared to 88938 in 2018 an increase of 2.7 %.
- 5- South Sinai governorate was ranked the last in terms of the number of deaths, 770 in 2019 compared to 687 in 2018, an increase of 12.1 %.
- 6- The largest number of deaths is within the age group (65 to less than 70), 73221 in 2019 compared to 70792 in 2018, an increase of 3.4 %.
- 7- The largest number of deaths was recorded in January as it reached 61321 in 2019 compared to 54432 in 2018 an increase of 12.7 %.
- 8- The number of Neonatal Mortality (Less than 28 days) reached 17321 in 2019 compared to 17230 in 2018 an increase of 0.5 %.
- 9- The number of Infant Mortality (less than one year) reached 36173 in 2019 compared to 36734 in 2018, a decrease of 1.5 %.
- ١- بلغ عدد الوفيات ٥٧٠٥٨٠ عام ٢٠١٩ مقابل ٥٦٠٣٠٨ عام ٢٠١٨ بارتفاع قدره ١,٨ ٪، كما بلغ معدل الوفيات الخام ٥,٨ في الألف عام ٢٠١٩ وهو نفس المعدل عام ٢٠١٨.
- ٢- بلغ عدد وفيات الذكور ٣١٢١٠٥ عام ٢٠١٩ مقابل ٣٠٦٩٧١ عام ٢٠١٨ بارتفاع قدره ١,٧ ٪، بينما بلغ عدد حالات وفيات الإناث ٢٥٨٤٧٥ عام ٢٠١٩ مقابل ٢٥٣٣٣٧ عام ٢٠١٨ بنسبة ارتفاع ٢,٠ ٪.
- ٣- بلغ عدد وفيات الحضر ٣٥١٤٧٥ عام ٢٠١٩ مقابل ٣٣٦٩٨٣ عام ٢٠١٨ بارتفاع قدره ٤,٣ ٪، بينما بلغ عدد وفيات الريف ٢١٩١٠٥ عام ٢٠١٩ مقابل ٢٢٣٣٢٥ عام ٢٠١٨ بانخفاض قدره ١,٩ ٪.
- ٤- جاءت محافظة القاهرة في المرتبة الأولى من حيث أعداد الوفيات حيث بلغ عدد الوفيات ٩١٣٥٨ عام ٢٠١٩ مقابل ٨٨٩٣٨ عام ٢٠١٨ بنسبة ارتفاع ٢,٧ ٪.
- ٥- جاءت محافظة جنوب سيناء في المرتبة الأخيرة من حيث عدد حالات الوفيات العامة فقد بلغ عدد الحالات بها ٧٧٠ عام ٢٠١٩ مقابل ٦٨٧ عام ٢٠١٨ بنسبة ارتفاع ١٢,١ ٪.
- ٦- أكبر عدد من الوفيات كان في الفئة العمرية (٦٥ الى اقل من ٧٠ سنة) حيث بلغ ٧٣٢٢١ عام ٢٠١٩ مقابل ٧٠٧٩٢ عام ٢٠١٨ بنسبة ارتفاع ٣,٤ ٪.
- ٧- أكبر عدد تم تسجيله من الوفيات جاء في شهر يناير حيث بلغ ٦١٣٢١ عام ٢٠١٩ مقابل ٥٤٤٣٢ عام ٢٠١٨ بنسبة ارتفاع ١٢,٧ ٪.
- ٨- بلغ عدد حالات وفيات الأطفال حديثي الولادة (أقل من ٢٨ يوم) ١٧٣٢١ عام ٢٠١٩ مقابل ١٧٢٣٠ عام ٢٠١٨ بنسبة ارتفاع ٠,٥ ٪.
- ٩- بلغ عدد حالات وفيات الأطفال الرضع (أقل من سنة) ٣٦١٧٣ عام ٢٠١٩ مقابل ٣٦٧٣٤ عام ٢٠١٨ بانخفاض قدره ١,٥ ٪.



10- The number of Under 5 mortality reached 46956 in 2019 compared to 47654 in 2018, a decrease of 1.5 %.

١٠- بلغ عدد حالات وفيات الأطفال أقل من ٥ سنوات ٤٦٩٥٦ عام ٢٠١٩ مقابل ٤٧٦٥٤ عام ٢٠١٨ بانخفاض قدره ١,٥ %.

### iii. Sex Ratio

ثالثاً: نسبة النوع

1- Sex Ratio at birth is 105 males to 100 females in 2019, as the same as the ratio in 2018.

١- بلغت نسبة النوع عند الميلاد ١٠٥ ذكر لكل ١٠٠ أنثى في عام ٢٠١٩ و هي نفس النسبة عام ٢٠١٨.

2- Sex Ratio at death is 121.2 males to 100 females in as the same as the ratio in 2018.

٢- بلغت نسبة النوع عند الوفاة ١٢١ ذكر لكل ١٠٠ أنثى في عام ٢٠١٩ و هي نفس النسبة عام ٢٠١٨.

### iv. Rate of Natural Increase

رابعاً: معدل الزيادة الطبيعية

The Rate of Natural Increase in the republic reached 17.5 per thousand in 2019 compared to 18.7 per thousand in 2018, a decrease of 1.2 %.

بلغ معدل الزيادة الطبيعية في الجمهورية ١٧,٥ في الألف عام ٢٠١٩ مقابل ١٨,٧ في الألف عام ٢٠١٨ بانخفاض قدره ١,٢ في الألف

معدلات المواليد أحياء والوفيات بالجمهورية خلال الفترة ( ٢٠١٩ - ٢٠١٠ )

## Birth and Death Rates in Egypt (2010 - 2019)

السنة	معدل المواليد أحياء في الألف *	معدل الوفيات في الالف *	معدل وفيات الاطفال اقل من شهر في الألف	معدل وفيات الرضع في الألف	معدل وفيات الأمهات لكل مائة ألف مولود حي
Year	Crude Birth Rate	Crude Death Rate	Neonatal Mortality Rate	Infant Mortality Rate	Maternal Mortality Rate
2010	28.8	6.2	6.4	14.0	54
2011	29.6	6.0	6.6	14.7	54
2012	31.2	6.3	6.5	15.2	50
2013	30.3	5.9	6.3	14.8	53
2014	30.7	6.0	6.2	14.6	52
2015	29.6	6.3	6.8	15.7	49.0
2016	28.0	6.0	6.6	15.1	45.9
2017	26.8	5.7	7.0	15.1	43.6
2018	24.5	5.8	7.2	15.4	43.4
2019	23.3	5.8	7.5	15.7	43.4**

(\*) Rates are adjusted according to the population census 2017 and the reprojction of the population through (2007-2016)

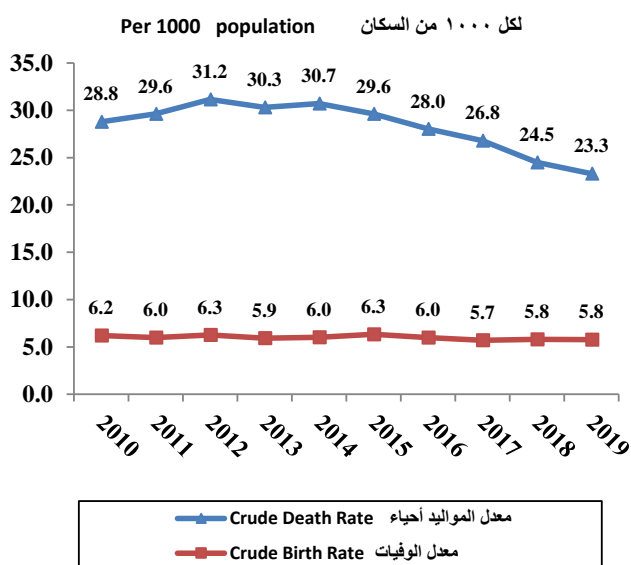
(\*) تم تعديل المعدلات وفقاً لنتائج تعداد ٢٠١٧ وإعادة تقدير أعداد السكان خلال الفترة (٢٠١٦-٢٠٠٧)

(\*\*) Estimated

(\*\*) مقدر

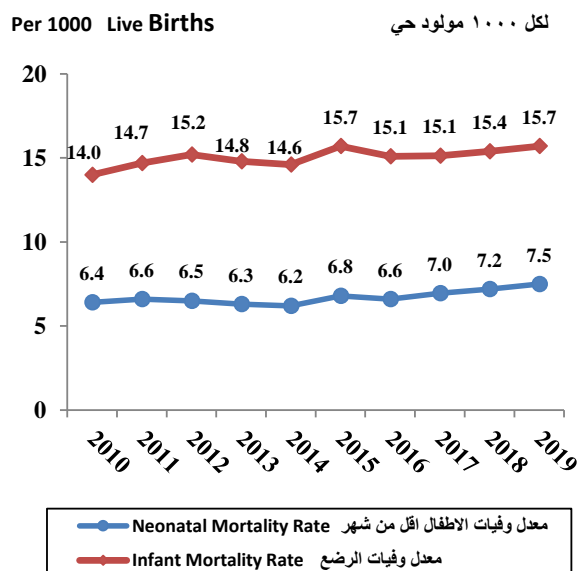
معدل المواليد أحياء ومعدل الوفيات خلال الفترة  
(٢٠١٩ - ٢٠١٠)

### Crude Birth Rate and Crude Death Rate in Egypt (2010-2019)



معدل وفيات الاطفال الرضع ومعدل وفيات الاطفال اقل من شهر خلال  
الفترة (٢٠١٩ - ٢٠١٠)

### Infant and Neonatal Mortality Rate in Egypt (2010-2019)



أعداد المواليد أحياء والوفيات والزيادة الطبيعية لإجمالي الجمهورية موزعة طبقاً للشهور عام ٢٠١٩

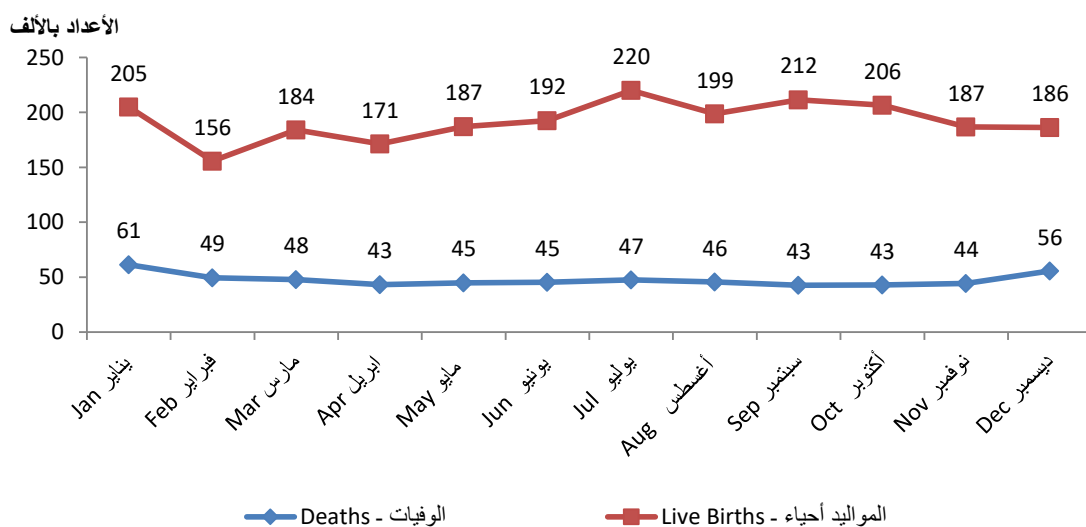
## Live Births, Deaths and Natural Increase by Months ( 2019 )

### Total Country

Months	الزيادة الطبيعية Natural Increase	الوفيات Deaths	المواليد أحياء Live Births	الشهور
<b>Total</b>	<b>1734252</b>	<b>570580</b>	<b>2304832</b>	الإجمالي
<b>January</b>	<b>143631</b>	61321	204952	يناير
<b>February</b>	<b>106330</b>	49423	155753	فبراير
<b>March</b>	<b>136178</b>	47757	183935	مارس
<b>April</b>	<b>127991</b>	43303	171294	أبريل
<b>May</b>	<b>142189</b>	44851	187040	مايو
<b>June</b>	<b>146941</b>	45468	192409	يونيو
<b>July</b>	<b>172571</b>	47420	219991	يوليو
<b>August</b>	<b>153009</b>	45607	198616	أغسطس
<b>September</b>	<b>168914</b>	42635	211549	سبتمبر
<b>October</b>	<b>163620</b>	42838	206458	أكتوبر
<b>November</b>	<b>142456</b>	44263	186719	نوفمبر
<b>December</b>	<b>130422</b>	55694	186116	ديسمبر

أعداد المواليد أحياء والوفيات لإجمالي الجمهورية طبقاً للشهور عام ٢٠١٩

### Live Births and Deaths by Months , 2019



أعداد المواليد أحياء وفقاً لمحافظة الجمهورية ( حضر/ ريف ) طبقاً للنوع عام ٢٠١٩

Live Births According to Governorates ( Urban / Rural ) by Sex , 2019

Governorats	جملة			ريف			حضر			المحافظات
	جملة	إناث	ذكور	جملة	إناث	ذكور	جملة	إناث	ذكور	
	Total	Female	Male	Total	Female	Male	Total	Female	Male	
<b>Total</b>	<b>2304832</b>	<b>1125799</b>	<b>1179033</b>	<b>1064283</b>	<b>519625</b>	<b>544658</b>	<b>1240549</b>	<b>606174</b>	<b>634375</b>	إجمالي الجمهورية
Cairo	211089	103268	107821	0	0	0	211089	103268	107821	القاهرة
Alexandria	109926	53646	56280	12645	6273	6372	97281	47373	49908	الإسكندرية
Port-Said	12436	6018	6418	0	0	0	12436	6018	6418	بور سعيد
Suez	14914	7394	7520	0	0	0	14914	7394	7520	السويس
Demietta	30725	14825	15900	11360	5419	5941	19365	9406	9959	دمياط
Dakahlia	135765	66534	69231	49294	23812	25482	86471	42722	43749	الدقهلية
Sharkia	162594	79391	83203	83014	40562	42452	79580	38829	40751	الشرقية
Kalyoubia	112608	55246	57362	57196	27931	29265	55412	27315	28097	القليوبية
Kafr EL sheikh	77607	37914	39693	48708	23829	24879	28899	14085	14814	كفر الشيخ
Gharbia	106027	51835	54192	38971	18958	20013	67056	32877	34179	الغربية
Menoufia	98305	48308	49997	58865	28785	30080	39440	19523	19917	المنوفية
Behera	151491	73851	77640	72513	35732	36781	78978	38119	40859	البحيرة
Ismailia	33344	16186	17158	9734	4760	4974	23610	11426	12184	الإسماعيلية
Giza	199497	97492	102005	90635	44318	46317	108862	53174	55688	الجيزة
Beni-Suef	88151	42858	45293	51122	24892	26230	37029	17966	19063	بنى سويف
Fayoum	95595	46486	49109	67895	33002	34893	27700	13484	14216	الفيوم
Menia	160296	78203	82093	112351	55036	57315	47945	23167	24778	المنيا
Asyout	136411	66743	69668	77849	37994	39855	58562	28749	29813	أسيوط
Suhag	152191	74156	78035	113107	54963	58144	39084	19193	19891	سوهاج
Qena	94523	46291	48232	79133	38680	40453	15390	7611	7779	قنا
Aswan	39078	19278	19800	4669	2355	2314	34409	16923	17486	أسوان
Luxor	33266	16140	17126	15130	7368	7762	18136	8772	9364	مدينة الأقصر
Red Sea	9217	4380	4837	17	6	11	9200	4374	4826	البحر الأحمر
ELWadi ELGidid	5240	2560	2680	239	127	112	5001	2433	2568	الوادى الجديد
Matrouh	23128	11305	11823	6424	3149	3275	16704	8156	8548	مطروح
North Sinai	8584	4142	4442	3140	1533	1607	5444	2609	2835	شمال سيناء
South Sinai	2824	1349	1475	272	141	131	2552	1208	1344	جنوب سيناء

أعداد الوفيات وفقاً لمحافظة الجمهورية ( حضر/ ريف ) طبقاً للنوع عام ٢٠١٩

Deaths According to Governorates ( Urban / Rural ) by Sex , 2019

Governorats	جملة			ريف			حضر			المحافظات
	جملة	إناث	ذكور	جملة	إناث	ذكور	جملة	إناث	ذكور	
	Total	Female	Male	Total	Female	Male	Total	Female	Male	
<b>Total</b>	<b>570580</b>	<b>258475</b>	<b>312105</b>	<b>219105</b>	<b>107639</b>	<b>111466</b>	<b>351475</b>	<b>150836</b>	<b>200639</b>	إجمالي الجمهورية
Cairo	91358	38309	53049	0	0	0	91358	38309	53049	القاهرة
Alexandria	42774	18782	23992	3122	1372	1750	39652	17410	22242	الإسكندرية
Port-Said	4626	2069	2557	0	0	0	4626	2069	2557	بور سعيد
Suez	4054	1702	2352	0	0	0	4054	1702	2352	السويس
Demietta	9505	4299	5206	3134	1539	1595	6371	2760	3611	دمياط
Dakahlia	39517	18589	20928	20875	10352	10523	18642	8237	10405	الدقهلية
Sharkia	37690	17380	20310	24591	11885	12706	13099	5495	7604	الشرقية
Kalyoubia	28337	12339	15998	13692	6292	7400	14645	6047	8598	القليوبية
Kafr EL sheikh	17405	8512	8893	10006	5092	4914	7399	3420	3979	كفر الشيخ
Gharbia	30818	14365	16453	14821	7173	7648	15997	7192	8805	الغربية
Menoufia	24507	10887	13620	13004	6138	6866	11503	4749	6754	المنوفية
Behera	30765	14670	16095	16052	8023	8029	14713	6647	8066	البحيرة
Ismailia	7866	3411	4455	2114	979	1135	5752	2432	3320	الإسماعيلية
Giza	48635	21146	27489	13680	6288	7392	34955	14858	20097	الجيزة
Beni-Suef	15693	7381	8312	9682	4831	4851	6011	2550	3461	بنى سويف
Fayoum	15306	7062	8244	8358	4114	4244	6948	2948	4000	الفيوم
Menia	26739	12573	14166	17335	8595	8740	9404	3978	5426	المنيا
Asyout	27361	12929	14432	11476	6030	5446	15885	6899	8986	أسيوط
Suhag	25882	12809	13073	17562	9065	8497	8320	3744	4576	سوهاج
Qena	17544	8636	8908	12495	6354	6141	5049	2282	2767	قنا
Aswan	8631	4000	4631	3022	1511	1511	5609	2489	3120	أسوان
Luxor	7557	3588	3969	3037	1544	1493	4520	2044	2476	مدينة الأقصر
Red Sea	1873	661	1212	1	1	0	1872	660	1212	البحر الأحمر
ELWadi ELGidid	1088	436	652	339	155	184	749	281	468	الوادى الجديد
Matrouh	2559	1004	1555	422	173	249	2137	831	1306	مطروح
North Sinai	1720	728	992	269	126	143	1451	602	849	شمال سيناء
South Sinai	770	208	562	16	7	9	754	201	553	جنوب سيناء

الزيادة الطبيعية وفقاً لمحافظة الجمهورية ( حضر/ ريف ) طبقاً للنوع عام ٢٠١٩

Natural Increase According to Governorates ( Urban / Rural ) by Sex , 2019

Governorats	جملة			ريف			حضر			المحافظات
	جملة	إناث	ذكور	جملة	إناث	ذكور	جملة	إناث	ذكور	
	Total	Female	Male	Total	Female	Male	Total	Female	Male	
<b>Total</b>	<b>1734252</b>	<b>867324</b>	<b>866928</b>	<b>845178</b>	<b>411986</b>	<b>433192</b>	<b>889074</b>	<b>455338</b>	<b>433736</b>	إجمالي الجمهورية
Cairo	119731	64959	54772	0	0	0	119731	64959	54772	القاهرة
Alexandria	67152	34864	32288	9523	4901	4622	57629	29963	27666	الإسكندرية
Port-Said	7810	3949	3861	0	0	0	7810	3949	3861	بور سعيد
Suez	10860	5692	5168	0	0	0	10860	5692	5168	السويس
Demietta	21220	10526	10694	8226	3880	4346	12994	6646	6348	دمياط
Dakahlia	96248	47945	48303	28419	13460	14959	67829	34485	33344	الدقهلية
Sharkia	124904	62011	62893	58423	28677	29746	66481	33334	33147	الشرقية
Kalyoubia	84271	42907	41364	43504	21639	21865	40767	21268	19499	القليوبية
Kafr EL sheikh	60202	29402	30800	38702	18737	19965	21500	10665	10835	كفر الشيخ
Gharbia	75209	37470	37739	24150	11785	12365	51059	25685	25374	الغربية
Menoufia	73798	37421	36377	45861	22647	23214	27937	14774	13163	المنوفية
Behera	120726	59181	61545	56461	27709	28752	64265	31472	32793	البحيرة
Ismailia	25478	12775	12703	7620	3781	3839	17858	8994	8864	الإسماعيلية
Giza	150862	76346	74516	76955	38030	38925	73907	38316	35591	الجيزة
Beni-Suef	72458	35477	36981	41440	20061	21379	31018	15416	15602	بنى سويف
Fayoum	80289	39424	40865	59537	28888	30649	20752	10536	10216	الفيوم
Menia	133557	65630	67927	95016	46441	48575	38541	19189	19352	المنيا
Asyout	109050	53814	55236	66373	31964	34409	42677	21850	20827	أسيوط
Suhag	126309	61347	64962	95545	45898	49647	30764	15449	15315	سوهاج
Qena	76979	37655	39324	66638	32326	34312	10341	5329	5012	قنا
Aswan	30447	15278	15169	1647	844	803	28800	14434	14366	أسوان
Luxor	25709	12552	13157	12093	5824	6269	13616	6728	6888	مدينة الأقصر
Red Sea	7344	3719	3625	16	5	11	7328	3714	3614	البحر الأحمر
ELWadi ELGidid	4152	2124	2028	-100	-28	-72	4252	2152	2100	الوادي الجديد
Matrouh	20569	10301	10268	6002	2976	3026	14567	7325	7242	مطروح
North Sinai	6864	3414	3450	2871	1407	1464	3993	2007	1986	شمال سيناء
South Sinai	2054	1141	913	256	134	122	1798	1007	791	جنوب سيناء

## الباب الأول

الجداول التقديرية للسكان في ٢٠١٩/٧/١  
والجداول المقارنة للمواليد والوفيات خلال الفترة  
(٢٠١٩-٢٠٠٠)

### Part 1

**Midyear Population Estimates 2019  
and Comparison Tables of Births  
and Deaths (2000-2019)**

جدول رقم (١) : عدد السكان التقديري بالداخل للجمهورية وفقاً للمحافظات (حضر/ريف) طبقاً للنوع في ٢٠١٩/٧/١

Table No (1) : Midyear Population Estimates According to the Governorates (Urban/ Rural) by Sex

Governorats	جملة			ريف			حضر			المحافظات
	جملة	إناث	ذكور	جملة	إناث	ذكور	جملة	إناث	ذكور	
	Total	Female	Male	Total	Female	Male	Total	Female	Male	
<b>Total</b>	<b>98901934</b>	<b>47953801</b>	<b>50948133</b>	<b>56618319</b>	<b>27396829</b>	<b>29221490</b>	<b>42283615</b>	<b>20556972</b>	<b>21726643</b>	إجمالي الجمهورية
Cairo	9840591	4739148	5101443	0	0	0	9840591	4739148	5101443	القاهرة
Alexandria	5328264	2593946	2734318	92793	44851	47942	5235471	2549095	2686376	الإسكندرية
Port-Said	767905	373527	394378	0	0	0	767905	373527	394378	بور سعيد
Suez	754531	367235	387296	0	0	0	754531	367235	387296	السويس
Demietta	1548935	753647	795288	929133	453022	476111	619802	300625	319177	دمياط
Dakahlia	6725059	3304930	3420129	4730081	2321150	2408931	1994978	983780	1011198	الدقهلية
Sharkia	7459413	3621386	3838027	5583305	2702300	2881005	1876108	919086	957022	الشرقية
Kalyoubia	5830001	2820823	3009178	3332367	1611710	1720657	2497634	1209113	1288521	القليوبية
Kafr EL sheikh	3507369	1713175	1794194	2656678	1292442	1364236	850691	420733	429958	كفر الشيخ
Gharbia	5182020	2534694	2647326	3659115	1783787	1875328	1522905	750907	771998	الغربية
Menoufia	4473680	2168262	2305418	3519305	1698994	1820311	954375	469268	485107	المنوفية
Behera	6461152	3131874	3329278	5194093	2510257	2683836	1267059	621617	645442	البحيرة
Ismailia	1363849	660655	703194	747084	359310	387774	616765	301345	315420	الإسماعيلية
Giza	8982178	4321429	4660749	3539462	1698721	1840741	5442716	2622708	2820008	الجيزة
Beni-Suef	3322380	1610175	1712205	2536985	1224826	1312159	785395	385349	400046	بنى سويف
Fayoum	3784666	1813383	1971283	2904780	1384330	1520450	879886	429053	450833	الفيوم
Menia	5808847	2815034	2993813	4738767	2290312	2448455	1070080	524722	545358	المنيا
Asyout	4638610	2242383	2396227	3406631	1641111	1765520	1231979	601272	630707	أسيوط
Suhag	5254870	2538004	2716866	4135507	1992405	2143102	1119363	545599	573764	سوهاج
Qena	3340410	1626901	1713509	2720609	1324571	1396038	619801	302330	317471	قنا
Aswan	1546101	760397	785704	879261	431562	447699	666840	328835	338005	أسوان
Luxor	1308586	634115	674471	773239	371887	401352	535347	262228	273119	مدينة الأقصر
Red Sea	376262	180675	195587	12566	6095	6471	363696	174580	189116	البحر الأحمر
ELWadi ELGidid	251333	122263	129070	130546	63179	67367	120787	59084	61703	الوادي الجديد
Matrouh	471246	224766	246480	172720	81963	90757	298526	142803	155723	مطروح
North Sinai	466871	229297	237574	174542	84954	89588	292329	144343	147986	شمال سيناء
South Sinai	106805	51677	55128	48750	23090	25660	58055	28587	29468	جنوب سيناء



Table No (2) : Midyear Population Estimates  
According to the Governorates ( Kesm/ Markaz) by sex 2019

Kesm/ Markaz	جملة	إناث	ذكور	القسم / المركز
	Total	Female	Male	
<b>Total Egypt</b>	<b>98901934</b>	<b>47953801</b>	<b>50948133</b>	إجمالي الجمهورية
<b>Cairo</b>				محافظة القاهرة
<b>Total Cairo</b>	<b>9840591</b>	<b>4739148</b>	<b>5101443</b>	جملة القاهرة
Tebbin	74320	36939	37381	قسم التبين
Helwan	537719	264839	272880	قسم حلوان
Elmaasra	278569	137164	141405	قسم المعصرة
May-15	96522	45681	50841	قسم ١٥ مايو
Tora	237390	64464	172926	قسم طرة
Maadi	91384	46163	45221	قسم المعادي
Elbasten	511052	242893	268159	قسم البساتين
Dar es Salaam	542218	260848	281370	قسم دار السلام
Masr Elkdema	258214	124953	133261	قسم مصر القديمة
Sayeda Zeinab	140593	70075	70518	قسم السيدة زينب
Elkalifa	108560	52872	55688	قسم الخليفة
Mokattam	231213	111908	119305	قسم المقطم
Menshet nasser	266527	128862	137665	قسم منشأة ناصر
Darb al-Ahmar	60336	29168	31168	قسم الدرب الاحمر
Mousky	17192	8742	8450	قسم الموسكى
Abdeen	41605	21703	19902	قسم عابدين
Qasr al-Nil	10901	5809	5092	قسم قصر النيل
Zamalek	15420	7814	7606	قسم الزمالك
Bulaq	49673	24883	24790	قسم بولاق
Azbakia	20393	10348	10045	قسم الازبكية
Bab elsheria	48146	23196	24950	قسم باب الشعريه
Elgamalia	37517	18506	19011	قسم الجمالية
Elzaher	74145	37169	36976	قسم الظاهر
Waily	81804	41279	40525	قسم الوايلى
Hadayk elkoba	326061	160215	165846	قسم حدائق القبة
Sharabiya	193121	95484	97637	قسم الشراييه
Shubra	79123	39688	39435	قسم شبرا
Rod elfarg	150244	75317	74927	قسم روض الفرج
Elsahl	326417	159754	166663	قسم الساحل
Elzawya elhmra	328226	161315	166911	قسم الزاوية الحمراء
Elameria	157378	77828	79550	قسم الاميرية
Elzeton	179691	89980	89711	قسم الزيتون
Elmatria	621495	300220	321275	قسم المطرية
Ain Shams	633798	309451	324347	قسم عين شمس
Elmarg	823856	399671	424185	قسم المرج
First salam	495886	239161	256725	قسم أول السلام
Second salem	158618	75842	82776	قسم ثان السلام
Nozha	238550	117293	121257	قسم النزهة
Heliopolis	138355	68089	70266	قسم مصر الجديدة
First nasr city	654828	313284	341544	قسم اول مدينة نصر
Second nasr city	74453	34990	39463	قسم ثان مدينة نصر
First elkahera elgageda	140117	67344	72773	قسم التجمع الخامس (أول القاهرة الجديدة)

تابع جدول رقم (٢) : عدد السكان التقديرى وفقاً لأقسام ومراكز محافظات الجمهورية طبقاً للنوع فى ٢٠١٩/٧/١

Cont, Table No (2) : Midyear Population Estimates  
According to the Governorates ( Kesm / Markaz) by sex 2019

Kesm/ Markaz	جملة	إناث	ذكور	القسم / المركز
	Total	Female	Male	
<b>تابع محافظة القاهرة</b>				
Second elkahera elgadedda	93534	46124	47410	قسم التجمع الأول (ثان القاهرة الجديدة)
Third elkahera elgadedda	73116	34717	38399	قسم القظامية (ثالث القاهرة الجديدة)
Elshorok	90033	42769	47264	قسم الشروق
Badr City	32278	14334	17944	قسم بدر
<b>محافظة الأسكندرية</b>				
<b>Total Alexandria</b>	<b>5328264</b>	<b>2593946</b>	<b>2734318</b>	<b>جملة الأسكندرية</b>
First Montaza	1072827	520253	552574	قسم المنتزة اول
Second montaza	556305	269813	286492	قسم المنتزة ثان
First elramle	284857	140053	144804	قسم الرمل اول
Second elramle	647381	316700	330681	قسم الرمل ثان
Sidi Gaber	258437	125295	133142	قسم سيدي جابر
Bab Sharqi	232883	116422	116461	قسم باب شرق
Attareen	37878	19033	18845	قسم العطارين
Muharram Bek	287599	142390	145209	قسم محرم بك
Karmoz	106925	52233	54692	قسم كرموز
Ellaban	42152	21152	21000	قسم اللبان
Mansheya	24087	12154	11933	قسم المنشية
Elgomrek	94852	46375	48477	قسم الجمرك
Mina elbasale	259491	127155	132336	قسم مينا البصل
Eldekla	485708	236034	249674	قسم الدخيلة
First Amiriyah	488113	234478	253635	قسم اول العامرية
Second Amiriyah	285901	136176	149725	قسم العامرية ثان
Burj Al Arab	114819	55337	59482	قسم برج العرب
New Borg El Arab City	45012	21434	23578	مدينة برج العرب الجديدة
El Sahel El Shmaly	3037	1459	1578	الساحل الشمالى-جزء
<b>محافظة بور سعيد</b>				
<b>Total Port Said</b>	<b>767905</b>	<b>373527</b>	<b>394378</b>	<b>جملة بور سعيد</b>
Elshrk	33743	16643	17100	قسم حي الشرق
Elarab	58626	27535	31091	قسم العرب
Elmnak	82387	41299	41088	المناخ
Eldawhey	144605	71134	73471	حي المناخ والضواحي
Elzohor	259183	125317	133866	حي الزهور
Elmansra	5435	2475	2960	قسم المناصرة
First Eganobe	40769	19368	21401	قسم اول الجنوب
Second elganob	37238	17651	19587	قسم ثان الجنوب
First Port Fouad	87118	43267	43851	بور فؤاد اول
Second f Port Fouad	11699	5747	5952	بور فؤاد ثان
Sharq eltafreaa	7102	3091	4011	قسم شرق التفرعة

تابع جدول رقم (٢) : عدد السكان التقديرى وفقاً لأقسام ومراكز محافظات الجمهورية طبقاً للنوع فى ٢٠١٩/٧/١

Cont, Table No (2) : Midyear Population Estimates  
According to the Governorates ( Kesm / Markaz) by sex 2019

Kesm/ Markaz	جملة	إناث	ذكور	القسم / المركز
	Total	Female	Male	
<b>محافظة السويس</b>				
<b>Total Suez</b>	<b>754531</b>	<b>367235</b>	<b>387296</b>	<b>جملة السويس</b>
Suez	84558	41336	43222	قسم السويس
Elarbeen	275253	134903	140350	قسم الاربعين
Ataka	72448	34529	37919	قسم عتاقه
Faisal	185890	90854	95036	قسم فيصل
Ganayen	136382	65613	70769	قسم الجنانين
<b>محافظة دمياط</b>				
<b>Total Damietta</b>	<b>1548935</b>	<b>753647</b>	<b>795288</b>	<b>جملة دمياط</b>
First Damietta	114935	54083	60852	قسم اول
second Damietta	181160	88330	92830	قسم ثان
Markaz Damietta	342641	166577	176064	مركز دمياط
Markaz Faraskour	264075	128674	135401	مركز فارسكور
Markaz Zarqa	145804	71662	74142	مركز الزرقا
Markaz Kafr Saad	272008	133343	138665	مركز كفر سعد
Markaz Kafr Elbatek	137331	66283	71048	مركز كفر البطيخ
New Damietta City	52753	26146	26607	قسم دمياط الجديدة
Ras Elbar	9885	4712	5173	قسم رأس البر
El Sarw	28343	13837	14506	قسم السرو
<b>محافظة الدقهلية</b>				
<b>Total Dakahlia</b>	<b>6725059</b>	<b>3304930</b>	<b>3420129</b>	<b>جملة الدقهلية</b>
First Mansoura	337263	166694	170569	قسم اول المنصورة
Second Mansoura	253458	125491	127967	قسم ثان المنصورة
Markaz Mansoura	630119	309110	321009	مركز المنصورة
Markaz Aja	548634	270039	278595	مركز اجا
Mit Ghamr	146039	71474	74565	قسم ميت غمر
Markaz Mit Ghamr	672636	328514	344122	مركز ميت غمر
Markaz Sinbillawain	582425	288203	294222	مركز السنبلواين
Markaz Tammy Amdid	201956	100200	101756	مركز تمى الامديد
Markaz Bany Obaid	135906	66684	69222	مركز بني عبيد
Markaz Mahelt Dimna	64487	31748	32739	مركز محلة دمنة
Markaz Dekerness	364423	179817	184606	مركز دكرنس
Markaz Monia Elnasr	275782	135209	140573	مركز منية النصر
Kurdish	42651	20776	21875	قسم الكردى
Markaz Mitt Slsell	77139	38192	38947	مركز ميت سلسيل
Markaz Elgamalya	145800	71251	74549	مركز شرطة الجمالية
Markaz Elmanzala	372816	181525	191291	مركز المنزلة
Markaz Elmatryia	190419	91923	98496	قسم المطرية
Markaz Sherbin	438102	216668	221434	مركز شربين
Gamasa	4226	2054	2172	قسم حمصة
Markaz Talkha	404181	199853	204328	مركز طلخا
Markaz Nabarouh	290301	141845	148456	مركز نبروة
Markaz Belqas	546296	267660	278636	مركز بلقاس

تابع جدول رقم (٢) : عدد السكان التقديري وفقاً لأقسام ومراكز محافظات الجمهورية طبقاً للنوع في ٢٠١٩/٧/١

Cont, Table No (2) : Midyear Population Estimates  
According to the Governorates ( Kesm / Markaz) by sex 2019

Kesm/ Markaz	جملة	إناث	ذكور	القسم / المركز
	Total	Female	Male	
<b>Sharqiya</b>				
<b>محافظة الشرقية</b>				
<b>Total Sharqiya</b>	<b>7459413</b>	<b>3621386</b>	<b>3838027</b>	<b>جملة الشرقية</b>
First Zagazig	188557	93440	95117	قسم اول الزقازيق
Second Zagazig	221966	111163	110803	قسم ثان الزقازيق
Markaz Zagazig	901303	436612	464691	مركز الزقازيق
Alqnyat	67417	33009	34408	قسم القنايات
Markaz Minya Elkamh	796330	386486	409844	مركز منيا القمح
Markaz Mashtool elsok	228557	110718	117839	مركز مشطول السوق
Markaz Bilbes	846912	410820	436092	مركز بلبس
First Ashra Ramadn City	79346	38108	41238	قسم العاشر اول
Second Ashra Ramadn City	155424	74018	81406	قسم العاشر ثان
Markaz Abu Hammad	446511	217118	229393	مركز ابو حماد
Markaz Hehia	310473	150496	159977	مركز ههيا
Markaz DeyarbNegm	509273	248521	260752	مركز ديرب نجم
Markaz Ibrahimia	190154	92500	97654	مركز الابراهيمية
Markaz Abu Kabir	464924	222977	241947	مركز ابو كبير
Markaz Kafr Saqr	288749	142964	145785	مركز كفر صقر
Markaz Awlad saker	234276	115058	119218	مركز أولاد صقر
Markaz San elhagr	163849	77465	86384	مركز سان الحجر
Markaz Abu Omar	89845	42597	47248	مركز منشأة أبو عمر
Markaz Hosseinieh	385662	185346	200316	مركز الحسينية
Faqous	111532	55590	55942	قسم فاقوس
Markaz Faqous	631521	305058	326463	مركز فاقوس
Elkoran	90254	44413	45841	قسم القرين
New Salehia	56578	26909	29669	قسم الصالحية الجديدة
<b>Qaliubiya</b>				
<b>محافظة القليوبية</b>				
<b>Total Qaliubiya</b>	<b>5830001</b>	<b>2820823</b>	<b>3009178</b>	<b>جملة القليوبية</b>
First Banha	110630	55190	55440	قسم أول بنها (قسم بنها)
Second Banha	66794	33094	33700	قسم ثان بنها
Markaz Banha	497327	243061	254266	مركز بنها
Markaz Kafr sokr	194647	94983	99664	مركز كفر شكر
Markaz Tookh	611649	297124	314525	مركز طوخ
Kaha	49529	24412	25117	قسم قها
Markaz alkanter elkarrya	522733	252961	269772	مركز القناطر الخيرية
Qalioub	152229	73657	78572	قسم قليوب
Markaz Qalioub	577947	278515	299432	مركز قليوب
First Shubra Al Khaimah	501024	242985	258039	قسم اول شبرا الخيمة
Second Shubra Al Khaimah	706473	337921	368552	قسم ثان شبرا الخيمة
Elkosos	475978	229019	246959	قسم الخصوص
Markaz Shebin elkanter	556591	270013	286578	مركز شبين القناطر
Khanka	79484	39041	40443	قسم الخانكة
Markaz Khanka	591654	283869	307785	مركز الخانكة
Elobor	135312	64978	70334	قسم العبور

تابع جدول رقم (٢) : عدد السكان التقديرى وفقاً لأقسام ومراكز محافظات الجمهورية طبقاً للنوع فى ٢٠١٩/٧/١

Cont, Table No (2) : Midyear Population Estimates  
According to the Governorates ( Kesm / Markaz) by sex 2019

Kesm/ Markaz	جملة	إناث	ذكور	القسم / المركز
	Total	Female	Male	
<b>Kafr EL sheikh</b> محافظة كفر الشيخ				
<b>Total Kafr Elsheikh</b>	<b>3507369</b>	<b>1713175</b>	<b>1794194</b>	<b>جملة كفر الشيخ</b>
First Kafr Elsheikh	148830	74511	74319	قسم كفر الشيخ اول
Second Kafr Elsheikh	38066	18996	19070	قسم كفر الشيخ ثان
Markaz Kafr Elsheikh	464478	225958	238520	مركز كفر الشيخ
Markaz Elriad	193800	94590	99210	مركز الرياض
Markaz Elhamoul	301586	144293	157293	مركز الحامول
kesm Beiala	85556	43178	42378	قسم بيلا
Markaz Beiala	224918	112455	112463	مركز بيلا
Markaz Elporolos	245997	118559	127438	مركز البرلس
Markaz Motopus	314720	153445	161275	مركز مطوبس
Markaz Fowwa	187471	91584	95887	مركز فوة
Markaz Sedy Salem	455435	220518	234917	مركز سيدى سالم
kesm Desooq	143404	70412	72992	قسم دسوق
Markaz Desooq	426956	208501	218455	مركز دسوق
Markaz Qellen	276152	136175	139977	مركز قلين
<b>Gharbia</b> محافظة الغربية				
<b>Total Gharbia</b>	<b>5182020</b>	<b>2534694</b>	<b>2647326</b>	<b>جملة الغربية</b>
Kessm Tanta First	291004	144193	146811	قسم اول طنطا
Kessm Tanta Second	256102	125594	130508	قسم طنطا ثان
Markaz Elsanta	697384	338774	358610	مركز طنطا
Markaz Tanta	492189	240407	251782	مركز السنطة
Markaz Zefta	437319	211065	226254	مركز زفتي
Markaz smanoud	410388	201671	208717	مركز سمونود
K. Elmahalah Elkobra First	172172	84928	87244	قسم اول المحلة
K. Elmahalah Elkobra Second	266861	132575	134286	قسم ثان المحلة
K. Elmahalah Elkobra Third	123185	60482	62703	قسم ثالث المحلة الكبرى
Markaz Elmahalah Elkobra	807991	396382	411609	مركز المحلة
Markaz Qotour	346569	167671	178898	مركز قطور
Markaz Pasioun	306012	148891	157121	مركز بسيون
Markaz Kafr Elzayat	468864	230546	238318	مركز كفر الزيات
Zefta	105980	51515	54465	قسم زفتي
<b>Menoufia</b> محافظة المنوفية				
<b>Total Menoufia</b>	<b>4473680</b>	<b>2168262</b>	<b>2305418</b>	<b>جملة المنوفية</b>
Kessm Shebien Elkoum	256748	127022	129726	قسم شبين الكوم
Markaz Shebien Elkoum	493861	240316	253545	مركز شبين الكوم
Markaz Elshohadaa	358486	172818	185668	مركز الشهداء
Markaz Tala	402362	195137	207225	مركز تلا
Markaz Berket Elsabaa	321790	157459	164331	مركز بركة السبع
Markaz Quesna	512362	249733	262629	مركز قويسنا
Markaz Elbagour	415377	201058	214319	مركز الباجور
Markaz Ashmoun	876773	420611	456162	مركز اشمون
Kessm Sers Ellayan	74904	36863	38041	قسم سرس اليسان
Kessm Menouf	120453	59327	61126	قسم منوف
Markaz Menouf	454365	218461	235904	مركز منوف
Markaz & Madinat Elsadat	186199	89457	96742	مركز السادات

تابع جدول رقم (٢) : عدد السكان التقديري وفقاً لأقسام ومراكز محافظات الجمهورية طبقاً للنوع في ٢٠١٩/٧/١

Cont, Table No (2) : Midyear Population Estimates  
According to the Governorates ( Kesm / Markaz) by sex 2019

Kesm/ Markaz	جملة	إناث	ذكور	القسم / المركز
	Total	Female	Male	
<b>Behera</b>				<b>محافظة البحيرة</b>
<b>Total Behera</b>	<b>6461152</b>	<b>3131874</b>	<b>3329278</b>	<b>جملة البحيرة</b>
Kessm Damanhour	292992	143938	149054	قسم دمنهور
Markaz Damanhour	562375	272522	289853	مركز دمنهور
Markaz Haush Easa	320244	156028	164216	مركز حوش عيسى
Markaz Abo Elmatameer	574642	276523	298119	مركز ابو المطامير
Kessm Kafr Eldawar	321628	156818	164810	قسم كفر الدوار
Markaz Kafr Eldawar	719079	345076	374003	مركز كفر الدوار
Markaz Edco	235667	113903	121764	مركز ادكو
Markaz Rasheed	288288	141265	147023	مركز رشيد
Markaz Abo hommos	554076	267776	286300	مركز ابو حمص
Markaz Elmahmoudeiah	291225	143322	147903	مركز المحمودية
Markaz Elrahmaniah	166197	81443	84754	مركز الرحمانية
Markaz Shoubrakheet	287388	139299	148089	مركز شبرخيت
Markaz Etay Elbaroud	494146	241652	252494	مركز ايتاي البارود
Markaz Koum Hamadah	513582	249480	264102	مركز كوم حمادة
Markaz Badr	215961	104117	111844	مركز بدر
Markaz Eldelengat	415939	200370	215569	مركز الدلنجات
Markaz Wadi Elnataroun	84167	39856	44311	مركز وادي النطرون
Kessm Gharb Elnobareia	123556	58486	65070	قسم غرب النوبارية
<b>Ismailia</b>				<b>محافظة الاسماعيلية</b>
<b>Total Ismailia</b>	<b>1363849</b>	<b>660655</b>	<b>703194</b>	<b>جملة الاسماعيلية</b>
Kessm Ismailia First	45730	22346	23384	قسم اول الاسماعيلية
Kessm Ismailia Second	242484	118365	124119	قسم ثان الاسماعيلية
Kessm Ismailia Third	120539	59080	61459	قسم ثالث الاسماعيلية
Markaz Ismailia	165013	80077	84936	مركز الاسماعيلية
Markaz Elqauntara Gharq	154666	75186	79480	مركز القنطرة غرب
Kessm Elqauntara Sharq	58989	28492	30497	مركز القنطرة شرق
Markaz Fayed	141243	68989	72254	مركز فايد
Markaz Abo sweer	213598	101033	112565	مركز ابو صوير
Markaz Eltal Elkebeer	105729	51474	54255	مركز التل الكبير
M. Elqaussaseen Elgededah	115858	55613	60245	مركز القصاصين
<b>Giza</b>				<b>محافظة الجيزة</b>
<b>Total Giza</b>	<b>8982178</b>	<b>4321429</b>	<b>4660749</b>	<b>جملة الجيزة</b>
Kessm Empapah	653780	310148	343632	قسم امبابه
Kessm ElAgouza	287818	139648	148170	قسم العجوزة
Kessm Eldoqqy	73309	36442	36867	قسم الدقي
Kessm El Giza	295310	144673	150637	قسم الجيزة
Kessm Bolaq Eldakroun	992209	478073	514136	قسم بولاق الدكرور
Kessm Elomraneiah	378333	181689	196644	قسم العمرانية
Kessm Eltalpeiah	473025	232007	241018	قسم الطالبية
Kessm Elahram	681383	323678	357705	قسم الاهرام
M. El Giza Abollnomros.prev	385153	186018	199135	مركز الجيزة (ابو النمرس)
Kessm Elhawamdeiah	198042	95578	102464	قسم الحوامدية
Markaz Elpadresheen	563294	271216	292078	مركز البدرشين

تابع جدول رقم (٢) : عدد السكان التقديري وفقاً لأقسام ومراكز محافظات الجمهورية طبقاً للنوع في ٢٠١٩/٧/١

Cont, Table No (2) : Midyear Population Estimates  
According to the Governorates ( Kesm / Markaz) by sex 2019

Kesm/ Markaz	جملة	إناث	ذكور	القسم / المركز
	Total	Female	Male	
<b>Cont , Giza</b>				
<b>تابع محافظ الجيزة</b>				
Markaz Elayyat	516785	247271	269514	مركز العياط
Markaz Elsaff	438856	210366	228490	مركز الصف
Markaz Atfeeh	386835	186079	200756	مركز اطفيح
Markaz Kerdasah	468329	223627	244702	مركز كرداسة
Markaz Owseem	400914	191970	208944	مركز اوسيم
Kesm Elwarraq	751724	364783	386941	قسم الوراق
Monsnaat Elkanater ( Previously Emmanah)	541785	261954	279831	مركز منشأة القناطر (إمبابة سابقاً)
Kesm Elsheikh Zayed	93742	45712	48030	قسم الشيخ زايد
Kesm 6.October First	96124	44940	51184	قسم أول ٦ أكتوبر
Kesm 6.October Second	202945	95906	107039	قسم ثاني ٦ أكتوبر
Kesm Elwahat Elpahareiah	41003	19727	21276	قسم الواحات البحرية
Kesm 6.October Third	61480	29924	31556	قسم ثالث ٦ أكتوبر
<b>Beni-Suef</b>				
<b>محافظه بني سويف</b>				
<b>Total Beni-Suef</b>	<b>3322380</b>	<b>1610175</b>	<b>1712205</b>	<b>جملة بني سويف</b>
Kesm Beni-Suef	256482	126338	130144	قسم بني سويف
Markaz Beni-Suef	446788	215878	230910	مركز بني سويف
Kesm Beni-Suef Elgededah	30308	14842	15466	قسم مدينة بني سويف الجديدة
Markaz Ehnasia	408652	197764	210888	مركز اهناسيا
Markaz Pepa	490574	237144	253430	مركز ببا
Markaz somasta	290091	139449	150642	مركز سمسطا
Markaz Elfashn	492799	238759	254040	مركز الفشن
Markaz Elwastah	513684	249855	263829	مركز الواسطي
Markaz Nasseer- powsh.prev	393002	190146	202856	مركز ناصر
<b>Fayoum</b>				
<b>محافظه الفيوم</b>				
<b>Total El. Fayoum</b>	<b>3784666</b>	<b>1813383</b>	<b>1971283</b>	<b>جملة الفيوم</b>
Kesm El. Fayoum First	266607	131221	135386	قسم أول الفيوم (قسم الفيوم)
Markaz El .Fayoum	582526	279287	303239	مركز الفيوم
Markaz Tameiah	469234	221261	247973	مركز طامية
Markaz Sennorus	667324	318451	348873	مركز سنورس
Markaz Abshoway	437207	208473	228734	مركز أبشواى
Markaz Atsa	744569	356811	387758	مركز إطسا
Markaz Yousef Elseddeq	141690	67295	74395	مركز يوسف الصديق
El. Fayoum Elgededah	418	203	215	مدينة الفيوم الجديدة
Markaz Shorta Elshawashnah	240158	114525	125633	مركز الشواشنة
Kesm El. Fayoum Second	234933	115856	119077	قسم ثان الفيوم

تابع جدول رقم (٢) : عدد السكان التقديري وفقاً لأقسام ومراكز محافظات الجمهورية طبقاً للنوع في ٢٠١٩/٧/١

Cont, Table No (2) : Midyear Population Estimates  
According to the Governorates ( Kesm / Markaz) by sex 2019

Kesm/ Markaz	جملة	إناث	ذكور	القسم / المركز
	Total	Female	Male	
<b>Menia</b> محافظة المنيا				
<b>Total El Menia</b>	<b>5808847</b>	<b>2815034</b>	<b>2993813</b>	جملة المنيا
Kessm El Menia First	50560	25364	25196	قسم اول المنيا
Kessm El Menia Second	116922	57886	59036	قسم ثاني المنيا
Kessm El Menia Third	96590	47197	49393	قسم ثالث المنيا
El Menia El Elgededah City	16266	8004	8262	قسم المنيا الجديدة
Markaz El Menia	710808	343875	366933	مركز المنيا
Markaz Abo qorqas	634695	307679	327016	مركز ابو قرقاص
Kessm Mallowey	197989	96603	101386	قسم ملوي
Markaz Mallowey	782483	375548	406935	مركز ملوي
Markaz Dermowas	432459	209917	222542	مركز دير مواس
Markaz Samalout Sharq	329738	160472	169266	مركز شمالوط شرق
Markaz Samalout Gharb	510746	245759	264987	مركز شمالوط غرب
Markaz Matay	336309	163591	172718	مركز مطاي
Markaz Bani Mazar	671276	325536	345740	مركز بني مزار
Markaz Maghghah	626752	304023	322729	مركز مغاغة
Markaz Eledwah	295254	143580	151674	مركز العدوة
<b>Asyout</b> محافظة أسيوط				
<b>Markaz El Menia</b>	<b>4638610</b>	<b>2242383</b>	<b>2396227</b>	جملة أسيوط
Kessm Asyout First	269270	131218	138052	قسم اول اسيوط
Kessm Asyout Second	228343	111598	116745	قسم ثان اسيوط
Markaz Asyout	541715	261773	279942	مركز اسيوط
Kessm Abo teeg	99225	48716	50509	قسم ابو تيج
Markaz Abo teeg	241742	116119	125623	مركز ابو تيج
Markaz Elghanayem	141394	67964	73430	مركز الغنايم
Markaz Saudafa	192821	92899	99922	مركز صدفا
Markaz Manfalout	552892	265626	287266	مركز منفلوط
Markaz Elqouseiah	489115	239828	249287	مركز القوصية
Markaz Dayrout	627218	305210	322008	مركز ديروط
Markaz Abnoub	435147	209093	226054	مركز ابنوب
Markaz Elfath	335361	159449	175912	مركز الفتح
Markaz Sahel Seleem	190505	92613	97892	مركز ساحل سليم
Markaz Elbadarey	285176	136077	149099	مركز البداري
Asyout Elgededah City	8686	4200	4486	قسم مدينة اسيوط الجديدة
<b>Suhag</b> محافظة سوهاج				
<b>Total Suhag</b>	<b>5254870</b>	<b>2538004</b>	<b>2716866</b>	جملة سوهاج
Kessm Suhag First	139371	68992	70379	قسم سوهاج اول
Kessm Suhag Second	115433	57265	58168	قسم سوهاج ثان
Markaz Suhag	564296	269875	294421	مركز سوهاج
Markaz Elmaraghah	414578	201143	213435	مركز المراغة
Markaz Gohainah	286872	139555	147317	مركز جهينة
Kessm Tahta	173972	84588	89384	قسم طهطا
Markaz Tahta	304090	145411	158679	مركز طهطا
Markaz Tema	451279	217208	234071	مركز طما



تابع جدول رقم (٢) : عدد السكان التقديري وفقاً لأقسام ومراكز محافظات الجمهورية طبقاً للنوع في ٢٠١٩/٧/١

Cont, Table No (2) : Midyear Population Estimates  
According to the Governorates ( Kesm / Markaz) by sex 2019

Kesm/ Markaz	جملة	إناث	ذكور	القسم / المركز
	Total	Female	Male	
<b>Cont , Suhag</b> تابع محافظة سوهاج				
Markaz Elmonshaah	425021	201410	223611	مركز المنشأة
Markaz Elosayrat	205936	100991	104945	مركز العسيرات
Kessm & Grga City	154835	74623	80212	قسم جرجا
Markaz Grga	348775	167442	181333	مركز جرجا
Markaz Elbalayna	552131	269852	282279	مركز البلينا
M.Dar Elsalam Toq Sharq.prev	432696	208910	223786	مركز دار السلام
Markaz Akhmeem	462098	223275	238823	مركز اخميم
Markaz Saqaltah	218173	104854	113319	مركز ساقلنة
Kessm Elkawther	5129	2522	2607	قسم الكوثر
Suhag Elgededah City	185	88	97	مدينة سوهاج الجديدة
<b>Qena</b> محافظة قنا				
<b>Total Qena</b>	<b>3340410</b>	<b>1626901</b>	<b>1713509</b>	<b>جملة قنا</b>
Kessm Qena	245681	119954	125727	قسم قنا
Markaz Qena	474857	228861	245996	مركز قنا
Markaz Dshna	410304	196325	213979	مركز دشنا
Markaz Elwaqf	85639	40872	44767	مركز الوقف
Markaz Nagaa Hammadey	611276	299022	312254	مركز نجع حمادي
Markaz Farshout	199104	98219	100885	مركز فرشوط
Markaz Abo tesht	490669	241384	249285	مركز ابو تشت
Markaz Qaft	150425	72292	78133	مركز قفط
Markaz Qous	490270	239596	250674	مركز قوص
Markaz Naqadah	180590	89658	90932	مركز نقادة
Qena Elgededah City	1595	718	877	مدينة قنا الجديدة
<b>Aswan</b> محافظة اسوان				
<b>Total Aswan</b>	<b>1546101</b>	<b>760397</b>	<b>785704</b>	<b>جملة أسوان</b>
Kessm Aswan First	167488	83069	84419	قسم اول اسوان
Kessm Aswan Second	184973	90919	94054	قسم ثان أسوان
Markaz Aswan	72350	35943	36407	مركز اسوان
Aswan Elgededah City	105	43	62	مدينة أسوان الجديدة
Markaz Edfo	477067	234199	242868	مركز ادفو
Markaz Koum ompow	400140	193632	206508	مركز كوم امبو
Markaz Nasr	93182	47506	45676	مركز نصر
Markaz Draw	142879	71411	71468	مركز دراو
Markaz Abo sompol	7917	3675	4242	مركز ابوسمبل

تابع جدول رقم (٢) : عدد السكان التقديرى وفقاً لأقسام ومراكز محافظات الجمهورية طبقاً للنوع فى ٢٠١٩/٧/١

Cont, Table No (2) : Midyear Population Estimates  
According to the Governorates ( Kesm / Markaz) by sex 2019

Kesm/ Markaz	جملة	إناث	ذكور	القسم / المركز
	Total	Female	Male	
<b>محافظة الأقصر</b>				
<b>Total Luxor</b>	<b>1308586</b>	<b>634115</b>	<b>674471</b>	<b>جملة الأقصر</b>
Kesm Luxor	256664	125259	131405	قسم مدينه الاقصر
Markaz Luxor	172601	85141	87460	مركز الاقصر
Markaz Tebah	76183	36560	39623	مركز طيبة
Markaz Elqrnan (Kescm&Markaz Elarnah	171405	82856	88549	مركز القرنة
Markaz Armant	182151	89439	92712	مركز ارمنت
Markaz Esna	449582	214860	234722	مركز اسنا
<b>محافظة البحر الأحمر</b>				
<b>Total Red Sea</b>	<b>376262</b>	<b>180675</b>	<b>195587</b>	<b>جملة البحر الاحمر</b>
Kesm Haurgadah First	78763	35302	43461	قسم اول الغردقة
Kesm Haurgadah second	120819	58515	62304	قسم ثان الغردقة
Kesm Ras Ghareb	43469	21394	22075	قسم راس غارب
Kesm Safagah	53335	26107	27228	قسم سفاجا
Kesm Elqoser	50023	24928	25095	قسم القصر
Kesm Marsa Alam	8797	4247	4550	قسم مرسى علم
Kesm Elshalateen	12974	6303	6671	قسم الشلاتين
Kesm Halayeb	8082	3879	4203	قسم حلايب
<b>محافظة الوادى الجديد</b>				
<b>Total ELWadi ELGidid</b>	<b>251333</b>	<b>122263</b>	<b>129070</b>	<b>جملة الوادى الجديد</b>
Kesm Elkhargah	96402	47377	49025	قسم الواحات الخارجة
Markaz Shortah paris	14067	6699	7368	مركز باريس
Markaz Balat	12558	6097	6461	مركز بلاط
Markaz Shortah Elfarafrah	36486	17309	19177	مركز الفرافرة
Markaz Eldakhlah	91820	44781	47039	مركز الواحات الداخلة
<b>محافظة مطروح</b>				
<b>Total Matrouh</b>	<b>471246</b>	<b>224766</b>	<b>246480</b>	<b>جملة مطروح</b>
Kesm Marsa Matrouh	209149	99874	109275	قسم مرسى مطروح
Kesm Elnegelah	30369	14812	15557	قسم النجيلة
Kesm Sedy Barraney	58201	28129	30072	قسم سيدى برانى
Kesm Elsaloum	17601	8445	9156	قسم السلوم
Kesm Eldabaah	54457	26022	28435	قسم الضبعة
Kesm Elalamein	10960	5031	5929	قسم العلمين
Kesm Elhammam	59258	27794	31464	قسم الحمام
Kesm Seiwah	31176	14625	16551	قسم سيوة
Elsahel elshamaly-part	75	34	41	الساحل الشمالى جزء

تابع جدول رقم (٢) : عدد السكان التقديرى وفقاً لأقسام ومراكز محافظات الجمهورية طبقاً للنوع فى ٢٠١٩/٧/١

Cont, Table No (2) : Midyear Population Estimates  
According to the Governorates ( Kesm / Markaz) by sex 2019

Kesm/ Markaz	جملة	إناث	ذكور	القسم / المركز
	Total	Female	Male	
<b>North Sinai</b>				محافظة شمال سيناء
<b>Total North Sinai</b>	<b>466871</b>	<b>229297</b>	<b>237574</b>	جملة شمال سيناء
Kesm Elareash First	57507	28381	29126	قسم اول العريش
Kesm Elareash First	67713	33370	34343	قسم ثان العريش
Kesm Elareash Third	45585	22584	23001	قسم ثالث العريش
Kesm Elareash Fourth	27986	13750	14236	قسم رابع العريش
Kesm Bear Elaabd	57457	28502	28955	قسم بئر العبد
Kesm shortah Romanah	42389	20732	21657	قسم رمانه
Kesm Elhsnah	8844	4018	4826	قسم الحسنه
Kesm Nakhl	6269	2998	3271	قسم نخل
Kesm Shortah Elkaseimah	12473	6024	6449	قسم القسيمه
Kesm Elsheikh Zowayed	62271	30480	31791	قسم الشيخ زويد
Kesm Rafah	78377	38458	39919	قسم رفح
<b>South Sinai</b>				محافظة جنوب سيناء
<b>Total South Sinai</b>	<b>106805</b>	<b>51677</b>	<b>55128</b>	جملة جنوب سيناء
Kesm Eltour	41506	20547	20959	قسم الطور
Kesm Abo rdees	10052	4806	5246	قسم ابو رديس
Kesm Ras Sedr	17032	8280	8752	قسم راس سدر
Kesm Sant Katreen	4674	2275	2399	قسم سانت كاترين
Kesm Nowebaa	7450	3390	4060	قسم نويبع
Kesm Shortah Taba	757	374	383	قسم طابا
Kesm Dahab	3023	1443	1580	قسم دهب
Kesm Sharm elsheikh	13385	6187	7198	قسم أول شرم الشيخ (قسم شرم الشيخ)
Sharm elsheikh second	1490	702	788	قسم ثان شرم الشيخ
Kesm Abo Zenima	7436	3673	3763	قسم أبو زنيمة

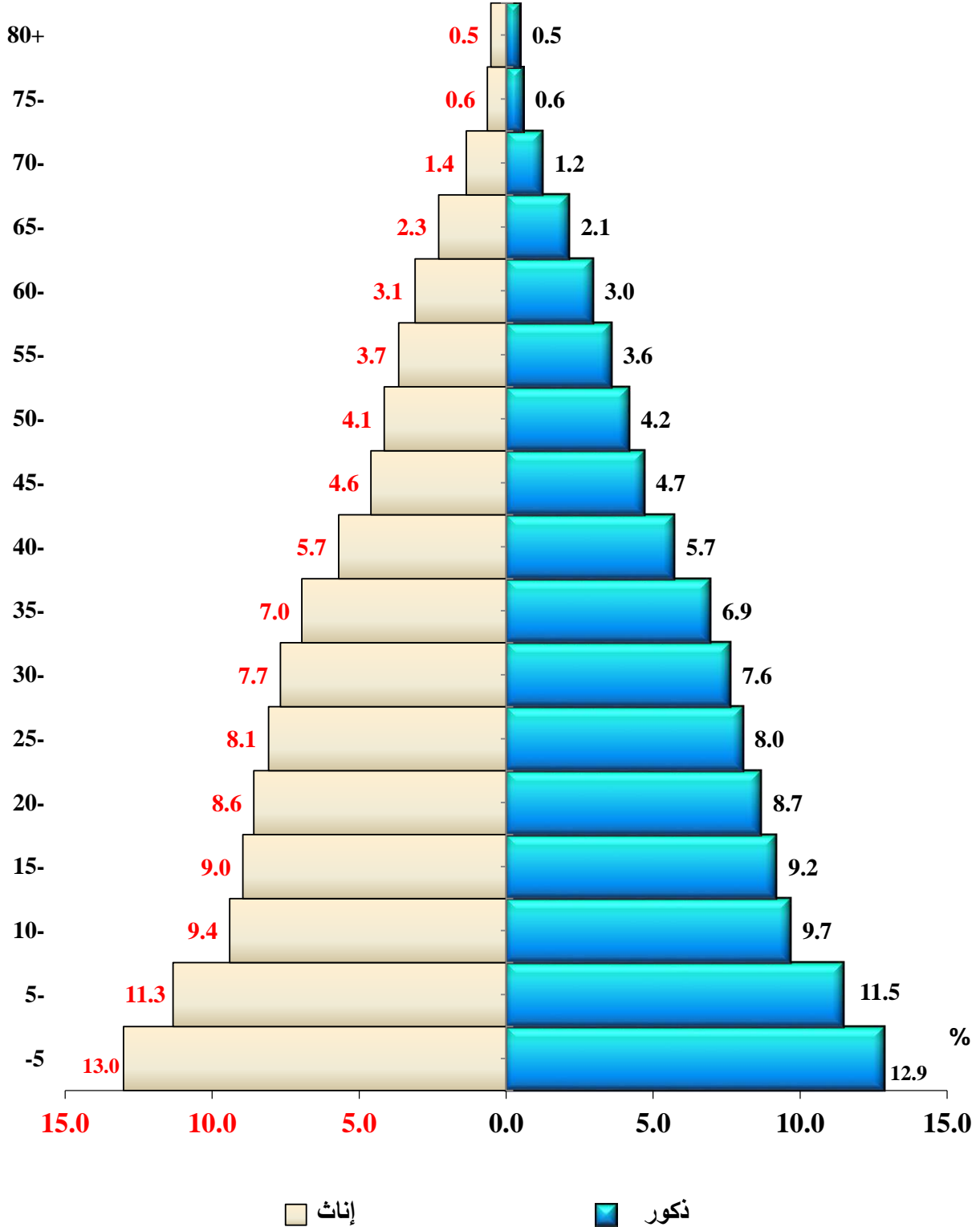
جدول رقم (٣) : عدد السكان التقديري بداخل الجمهورية وفقاً لفئات السن طبقاً للنوع في ٢٠١٩/٧/١

**Table No (3) : Midyear Population Estimates According to the Age by Sex 2019**

Age Groups	جملة	إناث	ذكور	فئات السن
	Total	Female	Male	
<b>Total</b>	<b>98901934</b>	<b>47953801</b>	<b>50948133</b>	إجمالي الجمهورية
-1	2376602	1150939	1225663	١-
1-	2377597	1150939	1226658	-١
2-	2826593	1389850	1436743	-٢
3-	2675600	1310544	1365056	-٣
4-	2540501	1239167	1301334	-٤
5-	11269089	5433502	5835587	-٥
10-	9435128	4509578	4925550	-١٠
15-	8977067	4294459	4682608	-١٥
20-	8534776	4116019	4418757	-٢٠
25-	7971287	3875125	4096162	-٢٥
30-	7564905	3681815	3883090	-٣٠
35-	6868468	3332865	3535603	-٣٥
40-	5642447	2731125	2911322	-٤٠
45-	4594316	2205718	2388598	-٤٥
50-	4115355	1988616	2126739	-٥٠
55-	3572753	1752679	1820074	-٥٥
60-	2988471	1485018	1503453	-٦٠
65-	2188642	1100381	1088261	-٦٥
70-	1284553	650315	634238	-٧٠
75-	605021	306322	298699	-٧٥
80+	492763	248825	243938	+٨٠

الهـرم السـكـانـي في ١ / ٧ / ٢٠١٩  
**Population Pyramid in 1/7/2019**

فئات السن  
 Groups



جدول رقم ( ٤ ) : أعداد المواليد أحياء والوفيات والزيادة الطبيعية طبقا للنوع خلال الفترة ( ٢٠٠٠ - ٢٠١٩ )\*

Table No (4) : Live Births, Deaths and Natural Increase, by Sex (2000 - 2019)\*

وفيات الأطفال (أقل من ٥ سنوات)	وفيات الأطفال الرضع (أقل من سنة)	وفيات الأطفال أقل من شهر	Natural Increase الزيادة الطبيعية			Deaths الوفيات			Live Births المواليد أحياء			السنة Year
			جملة Total	إناث Female	ذكور Male	جملة Total	إناث Female	ذكور Male	جملة Total	إناث Female	ذكور Male	
Under 5 Mortality	Infants Deaths	Neonatal Deaths										
67637	55214	28698	1347155	663774	683381	404699	183324	221375	1751854	847098	904756	2000
61609	49149	27177	1336777	664758	672019	404531	181600	222931	1741308	846358	894950	2001
49268	**37904	15051	1342555	663812	678743	424034	197224	226810	1766589	861036	905553	2002
51909	38859	14942	1337269	675038	662231	440149	202282	237867	1777418	877320	900098	2003
51966	40177	17775	1338710	678532	660178	440790	198809	241981	1779500	877341	902159	2004
49113	36146	15874	1350326	677940	672386	450646	203895	246751	1800972	881835	919137	2005
47584	35952	17812	1401883	700556	701327	451863	202105	249758	1853746	902661	951085	2006
50109	34612	16390	1498973	749664	749309	450596	201496	249100	1949569	951160	998409	2007
50513	32174	14540	1588770	789841	798929	461934	205817	256117	2050704	995658	1055046	2008
48301	25760	12696	1740817	854352	886465	476592	215465	261127	2217409	1069817	1147592	2009
50733	31698	14417	1778024	883199	894825	483385	218682	264703	2261409	1101881	1159528	2010
47920	35997	16101	1949008	972226	976782	493086	217549	275537	2442094	1189775	1252319	2011
53667	39942	17114	2100257	1050694	1049563	529512	235673	293839	2629769	1286367	1343402	2012
50132	38753	16915	2110719	1056252	1054467	511183	226971	284212	2621902	1283223	1338679	2013
51367	39679	17361	2188631	1091451	1097180	531864	238549	293315	2720495	1330000	1390495	2014
54632	42050	18206	2111397	1052341	1059056	573879	260487	313392	2685276	1312828	1372448	2015
50948	39301	17461	2044025	1021624	1022401	556148	249124	307024	2600173	1270748	1329425	2016
49869	38685	17779	2010232	1001642	1008590	547208	246310	300898	2557440	1247952	1309488	2017
47654	36734	17230	1822054	909525	912529	560308	253337	306971	2382362	1162862	1219500	2018
46956	36173	17321	1734252	867324	866928	570580	258475	312105	2304832	1125799	1179033	2019

\*Births and Deaths for the Egyptians in abroad are not included

\*\* Adjusted Figures

\* لا تشمل مواليد ووفيات رعايا المصريين بالخارج

\*\* أرقام معدلة

جدول رقم (٥) : معدلات المواليد أحياء والوفيات والزيادة الطبيعية خلال الفترة (٢٠١٩ - ٢٠٠٠)\*

**Table No (5) : Rates of Births, Deaths and Natural Increase (2000 - 2019)**

( Rates Per Thousand)

(للمعدلات في الألف)

معدل وفيات الرضع Infant Mortality Rate	معدل وفيات أقل من شهر Neonatal Mortality Rate	معدل الزيادة الطبيعية Rate of Natural Increase	معدل الوفيات Crude Death Rate			نسبة النوع عند الميلاد Sex Ratio at Birth	معدل المواليد أحياء Crude Birth Rate	السنة Year
			جملة Total	إناث Female	ذكور Male			
31.5	16.4	21.1	6.3	5.9	6.8	107	27.4	2000
28.2	15.6	20.5	6.2	5.7	6.7	106	26.7	2001
21.5	8.5	20.1	6.4	6.0	6.7	105	26.5	2002
21.9	8.4	19.7	6.5	6.1	6.9	103	26.2	2003
22.6	10.0	19.3	6.4	5.9	6.8	102	25.7	2004
20.1	8.8	19.1	6.4	5.9	6.8	104	25.5	2005
19.4	9.6	19.4	6.3	5.7	6.8	105	25.7	2006
17.8	8.4	20.0	6.0	5.5	6.5	105	26.1	2007
15.7	7.1	20.7	6.0	5.5	6.5	106	26.8	2008
11.6	5.7	22.2	6.1	5.6	6.5	107	28.2	2009
14.0	6.4	22.6	6.2	5.7	6.6	105	28.8	2010
14.7	6.6	23.6	6.0	5.4	6.6	105	29.6	2011
15.2	6.5	24.9	6.3	5.7	6.8	104	31.2	2012
14.8	6.3	24.4	5.9	5.4	6.4	104	30.3	2013
14.6	6.2	24.7	6.0	5.5	6.5	105	30.7	2014
15.7	6.8	23.3	6.3	5.9	6.8	105	29.6	2015
15.1	6.7	22.0	6.0	5.5	6.5	105	28.0	2016
15.1	7.0	21.1	5.7	5.3	6.1	105	26.8	2017
15.4	7.2	18.7	5.8	5.4	6.1	105	24.5	2018
15.7	7.5	17.5	5.8	5.4	6.1	105	23.3	2019

\*Crude Birth Rates , Crude Death Rates and Rates of Natural Increase were recalculated for the period (2007-2016) based on the re-estimation of the Mid-Year Population for the period (2007-2016) according to Population Growth Rate between (2006&2017 ) Censuses.

تم إعادة حساب معدلات المواليد والوفيات والزيادة الطبيعية خلال فترة (٢٠٠٧ - ٢٠١٦) بناءً على إعادة تقدير أعداد السكان في منتصف السنة للفترة (٢٠٠٧ - ٢٠١٦) وفقاً لمعدل نمو السكان بين سداي سكان ٢٠٠٦ و٢٠١٧.

الباب الثاني

المواليد والزيادة الطبيعية ومعدلات الإنجاب

**Part 2**

**Live Births, Natural Increase and  
Fertility Rates**



جدول رقم (٦) : أعداد المواليد والوفيات والزيادة الطبيعية لأقسام ومراكز محافظات الجمهورية طبقاً للنوع عام ٢٠١٩\*

**Table No (6) : Live Births , Death and Natural Increase  
According to the Governorates ( Kesm/ Markaz ) by sex 2019\***

kesm/ Markaz	الزيادة الطبيعية			الوفيات			المواليد			القسم/المركز
	جملة	إناث	ذكور	جملة	إناث	ذكور	جملة	إناث	ذكور	
	Total	Female	Male	Total	Female	Male	Total	Female	Male	
<b>Total Egypt</b>	<b>1734252</b>	<b>867324</b>	<b>866928</b>	<b>570580</b>	<b>258475</b>	<b>312105</b>	<b>2304832</b>	<b>1125799</b>	<b>1179033</b>	<b>إجمالي الجمهورية</b>
<b>Cairo</b>	<b>محافظة القاهرة</b>									<b>جملة القاهرة</b>
<b>Total Cairo</b>	<b>119731</b>	<b>64959</b>	<b>54772</b>	<b>91358</b>	<b>38309</b>	<b>53049</b>	<b>211089</b>	<b>103268</b>	<b>107821</b>	<b>جملة القاهرة</b>
Tebbin	1634	787	847	318	160	158	1952	947	1005	قسم التبين
Helwan	12282	6205	6077	3789	1640	2149	16071	7845	8226	قسم حلوان
Elmaasra	2027	1035	992	624	302	322	2651	1337	1314	قسم المعصرة
May-15	517	303	214	611	248	363	1128	551	577	قسم ١٥ مايو
Tora	1258	620	638	437	198	239	1695	818	877	قسم طــــرة
Maadi	5106	2549	2557	2371	1098	1273	7477	3647	3830	قسم المعادى
Elbasten	4776	2601	2175	2460	1020	1440	7236	3621	3615	قسم البيسيتين
Dar es Salaam	2438	1259	1179	1489	628	861	3927	1887	2040	قسم دار السلام
Masr Elkdema	8763	4474	4289	4651	2107	2544	13414	6581	6833	قسم مصر القديمة
Sayeda Zeinab	-13018	-4270	-8748	16784	6133	10651	3766	1863	1903	قسم السيدة زينب
Elkalifa	472	246	226	544	252	292	1016	498	518	قسم الخليفة
Mokattam	1105	575	530	741	309	432	1846	884	962	قسم المقطم
Menshet nasser	1983	1087	896	934	379	555	2917	1466	1451	قسم منشأة ناصر
Darb al-Ahmar	2140	1147	993	1266	563	703	3406	1710	1696	قسم درب الاحمر
Mousky	21	15	6	57	23	34	78	38	40	قسم الموسكى
Abdeen	-206	-129	-77	534	284	250	328	155	173	قسم عابدين
Qasr al-Nil	-335	-148	-187	455	214	241	120	66	54	قسم قصر النيل
Zamalek	0	0	0	0	0	0	0	0	0	قسم الزمالك
Bulaq	3204	1606	1598	489	226	263	3693	1832	1861	قسم بولاق
Azbakia	-918	-254	-664	1245	419	826	327	165	162	قسم الازبكية
Bab elsheria	5460	2730	2730	1036	476	560	6496	3206	3290	قسم باب الشعرية
Elgamalia	2922	1448	1474	1342	654	688	4264	2102	2162	قسم الجمالية
Elzaher	309	181	128	896	435	461	1205	616	589	قسم الظاهر
Waily	9275	4618	4657	5898	2697	3201	15173	7315	7858	قسم الواطى
Hadayk elkoba	4176	2022	2154	1850	894	956	6026	2916	3110	قسم حدائق القبة
Sharabiya	1018	494	524	1505	772	733	2523	1266	1257	قسم الشرايية
Shubra	430	225	205	1025	494	531	1455	719	736	قسم شبرا
Rod elfarg	2727	1313	1414	1240	590	650	3967	1903	2064	قسم روض الفرج
Elsahl	4464	2398	2066	3780	1678	2102	8244	4076	4168	قسم الساحل
Elzawya elhmra	1195	571	624	1397	664	733	2592	1235	1357	قسم الزاوية الحمراء
Elameria	736	390	346	1110	480	630	1846	870	976	قسم الاميرية
Elzeton	2835	1421	1414	947	434	513	3782	1855	1927	قسم الزيتون
Elmatria	9621	4678	4943	3013	1437	1576	12634	6115	6519	قسم المطرية
Ain Shams	5975	2964	3011	2493	1154	1339	8468	4118	4350	قسم عين شمس
Elmarg	11753	5828	5925	2448	1083	1365	14201	6911	7290	قسم المارج
First salam	4052	2188	1864	2104	868	1236	6156	3056	3100	قسم أول السلام
Second salem	1099	569	530	635	269	366	1734	838	896	قسم ثان السلام
Nozha	834	921	-87	5856	2328	3528	6690	3249	3441	قسم النزهة
Heliopolis	5453	3277	2176	3140	945	2195	8593	4222	4371	قسم مصر الجديدة
First nasr city	7433	3961	3472	5335	2160	3175	12768	6121	6647	قسم اول مدينة نصر
Second nasr city	125	466	-341	2077	677	1400	2202	1143	1059	قسم ثان مدينة نصر
First elkahera elgadedda	3084	1669	1415	1114	456	658	4198	2125	2073	قسم التجمع الخامس (أول القاهرة الجديدة)

\*Data are tapulated according to the place of birth or death occurance not to the place of residence for the births mothers and deaths .

\* يتم جمع البيانات وفقاً لمكان تسجيل الواقعة ( مكتب الصحة الذي تحدثت في دائرته واقعة الميلاد أو الوفاة )

وليس محل الإقامة المعتاد لأم المولود أو المتوفي

تابع جدول رقم (٦) : أعداد المواليد والوفيات والزيادة الطبيعية لأقسام ومراكز محافظات الجمهورية طبقاً للنوع عام ٢٠١٩

Cont,Table No (6) : Live Births , Death and Natural Increase  
According to the Governorates ( Kesm/ Markaz ) by sex 2019

kesm/ Markaz	National Increase الزيادة الطبيعية			Deaths الوفيات			Live Births المواليد			القسم/المركز
	جملة	إناث	ذكور	جملة	إناث	ذكور	جملة	إناث	ذكور	
	Total	Female	Male	Total	Female	Male	Total	Female	Male	
<b>تابع محافظة القاهرة</b>										
Second elkahera elgaded	0	0	0	0	0	0	0	0	0	قسم التجمع الأول ( ثان القاهرة الجديدة )
Third elkahera elgaded	702	402	300	485	168	317	1187	570	617	قسم القطامية ( ثالث القاهرة الجديدة )
Elshorok	467	312	155	623	237	386	1090	549	541	قسم الشروق
Badr City	337	205	132	210	56	154	547	261	286	قسم بدر
<b>محافظة الإسكندرية</b>										
<b>Total Alexandria</b>	<b>67152</b>	<b>34864</b>	<b>32288</b>	<b>42774</b>	<b>18782</b>	<b>23992</b>	<b>109926</b>	<b>53646</b>	<b>56280</b>	<b>جملة الاسكندرية</b>
First Montaza	4039	2018	2021	3171	1493	1678	7210	3511	3699	قسم المنتزة اول
Second montaza	9244	4829	4415	6728	2974	3754	15972	7803	8169	قسم المنتزة ثان
First elramle	9065	4416	4649	1777	785	992	10842	5201	5641	قسم الرمل اول
Second elramle	-444	-162	-282	1276	586	690	832	424	408	قسم الرمل ثان
Sidi Gaber	7950	4015	3935	4413	1934	2479	12363	5949	6414	قسم سيدي جابر
Bab Sharqi	8674	4743	3931	5203	2070	3133	13877	6813	7064	قسم باب شرق
Attareen	-4280	-1968	-2312	4347	2006	2341	67	38	29	قسم العطارين
Muharram Bek	5787	2805	2982	2824	1382	1442	8611	4187	4424	قسم محرم بك
Karmoz	-89	27	-116	1183	542	641	1094	569	525	قسم كرموز
Ellaban	118	55	63	279	128	151	397	183	214	قسم اللبان
Mansheya	-242	-101	-141	290	117	173	48	16	32	قسم المنشية
Elgomrek	-439	-189	-250	1226	561	665	787	372	415	قسم الجمرك
Mina elbasale	4619	2466	2153	3480	1498	1982	8099	3964	4135	قسم مينا البصل
Eldekla	6755	3559	3196	3208	1321	1887	9963	4880	5083	قسم الدخيلة
First Amiriyah	6191	3181	3010	1738	727	1011	7929	3908	4021	قسم اول العامرية
Second Amiriyah	4691	2341	2350	727	322	405	5418	2663	2755	قسم العامرية ثانی
Burj Al Arab	2232	1201	1031	554	216	338	2786	1417	1369	قسم برج العرب
New Borg El Arab City	3281	1628	1653	350	120	230	3631	1748	1883	مدينة برج العرب الجديدة
El Sahel El Shmaly	0	0	0	0	0	0	0	0	0	الساحل الشمالي-جزء
<b>محافظة بور سعيد</b>										
<b>Total Port Said</b>	<b>7810</b>	<b>3949</b>	<b>3861</b>	<b>4626</b>	<b>2069</b>	<b>2557</b>	<b>12436</b>	<b>6018</b>	<b>6418</b>	<b>جملة بور سعيد</b>
Elshrck	2353	1207	1146	1560	662	898	3913	1869	2044	قسم حي الشرق
Elarab	1010	505	505	728	319	409	1738	824	914	قسم العرب
Elmnak	3208	1575	1633	417	202	215	3625	1777	1848	المناخ
Eldawhey	569	296	273	693	324	369	1262	620	642	حي المناخ والضواحي
Elzohor	-108	-37	-71	609	278	331	501	241	260	حي الزهور
Elmansra	0	0	0	0	0	0	0	0	0	قسم المناصرة
First Eganobe	6	1	5	3	2	1	9	3	6	قسم اول الجنوب
Second elganob	706	347	359	164	78	86	870	425	445	قسم ثانی الجنوب
First Port Fouad	88	64	24	430	195	235	518	259	259	بور فؤاد اول
Second f Port Fouad	-22	-9	-13	22	9	13	0	0	0	بور فؤاد ثانی
Sharq eltafreaa	0	0	0	0	0	0	0	0	0	قسم شرق التفريعة

تابع جدول رقم (٦) : أعداد المواليد والوفيات والزيادة الطبيعية لأقسام ومراكز محافظات الجمهورية طبقاً للنوع عام ٢٠١٩

Cont,Table No (6) : Live Births , Death and Natural Increase  
According to the Governorates ( Kesm/ Markaz ) by sex 2019

kesm/ Markaz	الزيادة الطبيعية National Increase			الوفيات Deaths			المواليد Live Births			القسم/المركز
	جملة	إناث	ذكور	جملة	إناث	ذكور	جملة	إناث	ذكور	
	Total	Female	Male	Total	Female	Male	Total	Female	Male	
<b>محافظه السويس</b>										
<b>Total Suez</b>	<b>10860</b>	<b>5692</b>	<b>5168</b>	<b>4054</b>	<b>1702</b>	<b>2352</b>	<b>14914</b>	<b>7394</b>	<b>7520</b>	<b>جملة السويس</b>
Suez	6771	3707	3064	3418	1402	2016	10189	5109	5080	قسم السويس
Elarbeen	3024	1423	1601	143	72	71	3167	1495	1672	قسم الاربعين
Ataka	111	67	44	59	23	36	170	90	80	قسم عتاقه
Faisal	532	267	265	132	55	77	664	322	342	قسم فيصل
Ganayen	422	228	194	302	150	152	724	378	346	قسم الجنابن
<b>محافظه دمياط</b>										
<b>Total Damietta</b>	<b>21220</b>	<b>10526</b>	<b>10694</b>	<b>9505</b>	<b>4299</b>	<b>5206</b>	<b>30725</b>	<b>14825</b>	<b>15900</b>	<b>جملة دمياط</b>
First Damietta	3571	1820	1751	2223	970	1253	5794	2790	3004	قسم اول
second Damietta	1969	1051	918	1287	549	738	3256	1600	1656	قسم ثان
Markaz Damietta	2518	1196	1322	1066	492	574	3584	1688	1896	مركز دمياط
Markaz Faraskour	3235	1537	1698	1277	622	655	4512	2159	2353	مركز فارسكور
Markaz Zarqa	2605	1261	1344	878	428	450	3483	1689	1794	مركز الزرقا
Markaz Kafr Saad	4194	2068	2126	1221	570	651	5415	2638	2777	مركز كفر سعد
Markaz Kafr Elbatek	1258	601	657	448	207	241	1706	808	898	مركز كفر البطيخ
New Damietta City	1769	923	846	983	419	564	2752	1342	1410	قسم دمياط الجديدة
Ras Elbar	101	69	32	122	42	80	223	111	112	قسم راس البر
El Sarw	0	0	0	0	0	0	0	0	0	قسم السرو
<b>محافظه الدقهلية</b>										
<b>Total Dakahlia</b>	<b>96248</b>	<b>47945</b>	<b>48303</b>	<b>39517</b>	<b>18589</b>	<b>20928</b>	<b>135765</b>	<b>66534</b>	<b>69231</b>	<b>جملة الدقهلية</b>
First Mansoura	11566	5879	5687	3874	1790	2084	15440	7669	7771	قسم اول المنصورة
Second Mansoura	-1225	-89	-1136	5554	2174	3380	4329	2085	2244	قسم ثان المنصورة
Markaz Mansoura	2727	1336	1391	2560	1274	1286	5287	2610	2677	مركز المنصورة
Markaz Aja	7268	3433	3835	2621	1294	1327	9889	4727	5162	مركز اجا
Mit Ghamr	7	2	5	199	99	100	206	101	105	قسم ميت غمر
Markaz Mit Ghamr	14095	7062	7033	4253	2060	2193	18348	9122	9226	مركز ميت غمر
Markaz Sinbillawain	8938	4374	4564	2921	1406	1515	11859	5780	6079	مركز السنبلأوين
Markaz Tammy Amdid	2864	1465	1399	940	429	511	3804	1894	1910	مركز تمى الامديد
Markaz Bany Obaid	974	430	544	679	341	338	1653	771	882	مركز بني عبيد
Markaz Mahelt Dimna	437	188	249	290	133	157	727	321	406	مركز محلة دمنة
Markaz Dekerness	5931	2859	3072	1930	959	971	7861	3818	4043	مركز دكرنس
Markaz Monia Elnasr	4734	2419	2315	1670	795	875	6404	3214	3190	مركز منية النصر
Kurdish	0	0	0	0	0	0	0	0	0	قسم الكردي
Markaz Mitt Ssell	2169	1103	1066	380	179	201	2549	1282	1267	مركز ميت سلسيل
Markaz Elgamalya	3205	1595	1610	523	251	272	3728	1846	1882	مركز شرطة الجمالية
Markaz Elmanzala	7203	3615	3588	1673	797	876	8876	4412	4464	مركز المنزلة
Markaz Elmatryia	968	469	499	840	425	415	1808	894	914	قسم المطرية
Markaz Sherbin	7434	3683	3751	2412	1162	1250	9846	4845	5001	مركز شربين
Gamasa	831	382	449	272	113	159	1103	495	608	قسم جمصة
Markaz Talkha	4503	2188	2315	1787	868	919	6290	3056	3234	مركز طلخا
Markaz Nabarouh	5257	2508	2749	1333	646	687	6590	3154	3436	مركز نبروة
Markaz Belqas	6362	3044	3318	2806	1394	1412	9168	4438	4730	مركز بلقاس

تابع جدول رقم (٦) : أعداد المواليد والوفيات والزيادة الطبيعية لأقسام ومراكز محافظات الجمهورية طبقاً للنوع عام ٢٠١٩

Cont,Table No (6) : Live Births , Death and Natural Increase  
According to the Governorates ( Kesm/ Markaz ) by sex 2019

kesm/ Markaz	الزيادة الطبيعية National Increase			الوفيات Deaths			المواليد Live Births			القسم/المركز
	جملة	إناث	ذكور	جملة	إناث	ذكور	جملة	إناث	ذكور	
	Total	Female	Male	Total	Female	Male	Total	Female	Male	
<b>Sharqiya</b>										<b>محافظة الشرقية</b>
<b>Total Sharqiya</b>	<b>124904</b>	<b>62011</b>	<b>62893</b>	<b>37690</b>	<b>17380</b>	<b>20310</b>	<b>162594</b>	<b>79391</b>	<b>83203</b>	<b>جملة الشرقية</b>
First Zagazig	-1397	-598	-799	1841	814	1027	444	216	228	قسم اول الزقازيق
Second Zagazig	15302	7685	7617	3060	1185	1875	18362	8870	9492	قسم ثان الزقازيق
Markaz Zagazig	3761	1830	1931	2369	1116	1253	6130	2946	3184	مركز الزقازيق
Alqnyat	3631	1738	1893	1764	855	909	5395	2593	2802	قسم القنابات
Markaz Minya Elkamh	10474	5081	5393	3831	1841	1990	14305	6922	7383	مركز منيا القمح
Markaz Mashtool elsok	4476	2230	2246	931	423	508	5407	2653	2754	مركز مشطول السوق
Markaz Bilbes	17239	8553	8686	3904	1750	2154	21143	10303	10840	مركز بلبس
First Ashra Ramadn City	2734	1391	1343	507	185	322	3241	1576	1665	قسم العاشر اول
Second Ashra Ramadn City	1713	945	768	227	83	144	1940	1028	912	قسم العاشر ثانى
Markaz Abu Hammad	9470	4725	4745	2231	1045	1186	11701	5770	5931	مركز ابو حماد
Markaz Hehia	3266	1670	1596	1535	705	830	4801	2375	2426	مركز ههيا
Markaz DeyarbNegm	7606	3709	3897	2293	1125	1168	9899	4834	5065	مركز ديرب نجم
Markaz Ibrahimia	2431	1230	1201	927	424	503	3358	1654	1704	مركز الابراهيمية
Markaz Abu Kabir	7118	3434	3684	2269	1097	1172	9387	4531	4856	مركز ابو كبير
Markaz Kafr Saqr	5085	2513	2572	1463	695	768	6548	3208	3340	مركز كفر صقر
Markaz Awlad saker	4143	1993	2150	1189	605	584	5332	2598	2734	مركز أولاد صقر
Markaz San elhagr	870	471	399	600	270	330	1470	741	729	مركز سان الحجر
Markaz Abu Omar	2072	989	1083	453	209	244	2525	1198	1327	مركز منشأة أبو عمر
Markaz Hosseinieh	7204	3576	3628	1664	819	845	8868	4395	4473	مركز الحسينية
Faqous	-7	-6	-1	17	11	6	10	5	5	قسم فاقوس
Markaz Faqous	9913	4935	4978	2945	1384	1561	12858	6319	6539	مركز فاقوس
Elkoran	2460	1215	1245	612	287	325	3072	1502	1570	قسم القرين
New Salehia	5340	2702	2638	1058	452	606	6398	3154	3244	قسم الصالحية الجديدة
<b>Qaliubiya</b>										<b>محافظة القليوبية</b>
<b>Total Qaliubiya</b>	<b>84271</b>	<b>42907</b>	<b>41364</b>	<b>28337</b>	<b>12339</b>	<b>15998</b>	<b>112608</b>	<b>55246</b>	<b>57362</b>	<b>جملة القليوبية</b>
First Banha	-12	69	-81	967	401	566	955	470	485	قسم أول بنها (قسم بنها)
Second Banha	0	0	0	0	0	0	0	0	0	قسم ثان بنها
Markaz Banha	12403	6448	5955	4117	1682	2435	16520	8130	8390	مركز بنها
Markaz Kafr sokr	3015	1495	1520	952	450	502	3967	1945	2022	مركز كفر شكر
Markaz Tookh	8811	4418	4393	2762	1312	1450	11573	5730	5843	مركز طوخ
Kaha	1557	787	770	544	254	290	2101	1041	1060	قسم قها
Markaz alkanter elkarrya	8650	4352	4298	2001	870	1131	10651	5222	5429	مركز القناطر الخيرية
Qalioub	3086	1532	1554	1116	455	661	4202	1987	2215	قسم قليوب
Markaz Qalioub	6335	3108	3227	1580	766	814	7915	3874	4041	مركز قليوب
First Shubra Al Khaimah	5812	3185	2627	4229	1733	2496	10041	4918	5123	قسم اول شبرا الخيمة
Second Shubra Al Khaimah	11709	5982	5727	2582	1126	1456	14291	7108	7183	قسم ثانى شبرا الخيمة
Elkosos	2119	1175	944	1426	579	847	3545	1754	1791	قسم الخصوص
Markaz Shebin elkanter	11134	5394	5740	2579	1200	1379	13713	6594	7119	مركز شبين القناطر
Khanka	0	0	0	0	0	0	0	0	0	قسم الخانكة
Markaz Khanka	8469	4351	4118	2625	1125	1500	11094	5476	5618	مركز الخانكة
Elobor	1183	611	572	857	386	471	2040	997	1043	قسم العيبر

Cont,Table No (6) : Live Births , Death and Natural Increase  
According to the Governorates ( Kesm/ Markaz ) by sex 2019

kesm/ Markaz	الزيادة الطبيعية National Increase			الوفيات Deaths			المواليد Live Births			القسم/المركز
	جملة	إناث	ذكور	جملة	إناث	ذكور	جملة	إناث	ذكور	
	Total	Female	Male	Total	Female	Male	Total	Female	Male	
<b>Kafr EL sheikh</b>										<b>محافظة كفر الشيخ</b>
<b>Total Kafr Elsheikh</b>	<b>60202</b>	<b>29402</b>	<b>30800</b>	<b>17405</b>	<b>8512</b>	<b>8893</b>	<b>77607</b>	<b>37914</b>	<b>39693</b>	<b>جملة كفر الشيخ</b>
First Kafr Elsheikh	1653	808	845	462	213	249	2115	1021	1094	قسم كفر الشيخ اول
Second Kafr Elsheikh	3163	1778	1385	2491	1057	1434	5654	2835	2819	قسم كفر الشيخ ثانى
Markaz Kafr Elsheikh	6711	3193	3518	1836	947	889	8547	4140	4407	مركز كفر الشيخ
Markaz Elriad	3056	1512	1544	710	341	369	3766	1853	1913	مركز الرياض
Markaz Elhamoul	6212	3048	3164	1252	641	611	7464	3689	3775	مركز الحامول
kesm Beiala	1505	757	748	595	278	317	2100	1035	1065	قسم بيلا
Markaz Beiala	2980	1454	1526	1002	473	529	3982	1927	2055	مركز بيلا
Markaz Elporolos	5919	2856	3063	989	437	552	6908	3293	3615	مركز البرلس
Markaz Motopus	5144	2524	2620	1355	712	643	6499	3236	3263	مركز مطوبس
Markaz Fowwa	2785	1322	1463	920	466	454	3705	1788	1917	مركز فوة
Markaz Sedy Salem	7927	3846	4081	2025	1028	997	9952	4874	5078	مركز سيدى سالم
kesm Desooq	793	366	427	436	224	212	1229	590	639	قسم دسوق
Markaz Desooq	8434	4058	4376	2213	1137	1076	10647	5195	5452	مركز دسوق
Markaz Qellen	3920	1880	2040	1119	558	561	5039	2438	2601	مركز قلين
<b>Gharbia</b>										<b>محافظة الغربية</b>
<b>Total Gharbia</b>	<b>75209</b>	<b>37470</b>	<b>37739</b>	<b>30818</b>	<b>14365</b>	<b>16453</b>	<b>106027</b>	<b>51835</b>	<b>54192</b>	<b>جملة الغربية</b>
kesm Tanta First	6899	3482	3417	2868	1306	1562	9767	4788	4979	قسم اول طنطا
kesm Tanta Second	11807	6014	5793	5194	2234	2960	17001	8248	8753	قسم طنطا ثان
Markaz Elsanta	-764	-394	-370	2669	1336	1333	1905	942	963	مركز طنطا
Markaz Tanta	5752	2896	2856	2175	1015	1160	7927	3911	4016	مركز السنطة
Markaz Zefta	9401	4646	4755	2858	1367	1491	12259	6013	6246	مركز زفتي
Markaz smanoud	6518	3118	3400	1917	915	1002	8435	4033	4402	مركز سمنود
K. Elmahalah Elkobra First	5838	2948	2890	2387	1107	1280	8225	4055	4170	قسم اول المحلة
K. Elmahalah Elkobra Second	2381	1187	1194	1614	730	884	3995	1917	2078	قسم ثان المحلة
K. Elmahalah Elkobra Third	0	0	0	0	0	0	0	0	0	قسم ثالث المحلة الكبرى
Markaz Elmahalah Elkobra	11001	5405	5596	3448	1623	1825	14449	7028	7421	مركز المحلة
Markaz Qotour	5139	2558	2581	1717	842	875	6856	3400	3456	مركز قطور
Markaz Pasioun	4563	2251	2312	1559	737	822	6122	2988	3134	مركز بسيون
Markaz Kafr Elzayat	6674	3359	3315	2412	1153	1259	9086	4512	4574	مركز كفر الزيات
Zefta	0	0	0	0	0	0	0	0	0	قسم زفتي
<b>Menoufia</b>										<b>محافظة المنوفية</b>
<b>Total Menoufia</b>	<b>73798</b>	<b>37421</b>	<b>36377</b>	<b>24507</b>	<b>10887</b>	<b>13620</b>	<b>98305</b>	<b>48308</b>	<b>49997</b>	<b>جملة المنوفية</b>
kesm Shebien Elkoum	6341	3809	2532	6301	2460	3841	12642	6269	6373	قسم شبين الكوم
Markaz Shebien Elkoum	2695	1365	1330	1544	709	835	4239	2074	2165	مركز شبين الكوم
Markaz Elshohadaa	6588	3241	3347	1674	769	905	8262	4010	4252	مركز الشهداء
Markaz Tala	5883	2990	2893	1858	864	994	7741	3854	3887	مركز تلا
Markaz Berket Elsabaa	5066	2552	2514	1495	671	824	6561	3223	3338	مركز بركة السبع
Markaz Quesna	7110	3538	3572	2185	1048	1137	9295	4586	4709	مركز قويسنا
Markaz Elbagour	6574	3198	3376	1829	878	951	8403	4076	4327	مركز الباجور
Markaz Ashmoun	17954	8953	9001	3747	1740	2007	21701	10693	11008	مركز اشمون
kesm Sers Ellayan	1334	655	679	435	198	237	1769	853	916	قسم سرس الليان
kesm Menouf	6202	3115	3087	1782	798	984	7984	3913	4071	قسم منوف
Markaz Menouf	3473	1693	1780	927	452	475	4400	2145	2255	مركز منوف
Markaz & Madinat Elsadat	4578	2312	2266	730	300	430	5308	2612	2696	مركز السادات

Cont,Table No (6) : Live Births , Death and Natural Increase  
According to the Governorates ( Kesm/ Markaz ) by sex 2019

kesm/ Markaz	National Increase الزيادة الطبيعية			Deaths الوفيات			Live Births المواليد			القسم/المركز
	جملة	إناث	ذكور	جملة	إناث	ذكور	جملة	إناث	ذكور	
	Total	Female	Male	Total	Female	Male	Total	Female	Male	
<b>Behera</b>										<b>محافظة البحيرة</b>
<b>Total Behera</b>	<b>120726</b>	<b>59181</b>	<b>61545</b>	<b>30765</b>	<b>14670</b>	<b>16095</b>	<b>151491</b>	<b>73851</b>	<b>77640</b>	<b>جملة البحيرة</b>
kesm Damanhour	3240	1625	1615	3390	1556	1834	6630	3181	3449	قسم دمنهور
Markaz Damanhour	9600	4903	4697	2749	1271	1478	12349	6174	6175	مركز دمنهور
Markaz Haush Easa	6865	3285	3580	1339	682	657	8204	3967	4237	مركز حوش عيسى
Markaz Abo Elmatameer	12634	6249	6385	2111	1051	1060	14745	7300	7445	مركز ابو المطامير
kesm Kafr Eldawar	13457	6594	6863	2336	1066	1270	15793	7660	8133	قسم كفر الدوار
Markaz Kafr Eldawar	4506	2242	2264	2083	1011	1072	6589	3253	3336	مركز كفر الدوار
Markaz Edco	3650	1835	1815	867	383	484	4517	2218	2299	مركز ادكو
Markaz Rasheed	5062	2442	2620	1391	649	742	6453	3091	3362	مركز رشيد
Markaz Abo hommos	11464	5562	5902	2208	1119	1089	13672	6681	6991	مركز ابو حمص
Markaz Elmahmoudeiah	4939	2332	2607	1496	769	727	6435	3101	3334	مركز المحمودية
Markaz Elrahmaniah	3097	1506	1591	839	437	402	3936	1943	1993	مركز الرحمانية
Markaz Shoubrakheet	4800	2402	2398	1392	671	721	6192	3073	3119	مركز شبرلخيت
Markaz Etay Elbaroud	9044	4404	4640	2410	1163	1247	11454	5567	5887	مركز ايتاي البارود
Markaz Koum Hamadah	8293	3987	4306	2299	1089	1210	10592	5076	5516	مركز كوم حمادة
Markaz Badr	4625	2208	2417	897	426	471	5522	2634	2888	مركز بدر
Markaz Eldelengat	9340	4478	4862	1712	860	852	11052	5338	5714	مركز الدلنجات
Markaz Wadi Elnataroun	2071	1093	978	578	186	392	2649	1279	1370	مركز وادي النطرون
kesm Gharb Elnobareia	4039	2034	2005	668	281	387	4707	2315	2392	قسم غرب النوبارية
<b>Ismailia</b>										<b>محافظة الاسماعيلية</b>
<b>Total Ismailia</b>	<b>25478</b>	<b>12775</b>	<b>12703</b>	<b>7866</b>	<b>3411</b>	<b>4455</b>	<b>33344</b>	<b>16186</b>	<b>17158</b>	<b>جملة الاسماعيلية</b>
kesm Ismailia First	1285	639	646	277	136	141	1562	775	787	قسم اول الاسماعيلية
kesm Ismailia Second	4426	2096	2330	532	266	266	4958	2362	2596	قسم ثان الاسماعيلية
kesm Ismailia Third	2879	1685	1194	3656	1525	2131	6535	3210	3325	قسم ثالث الاسماعيلية
Markaz Ismailia	2278	1119	1159	480	224	256	2758	1343	1415	مركز الاسماعيلية
Markaz Elqauntara Gharb	3601	1761	1840	545	249	296	4146	2010	2136	مركز القطرة غرب
kesm Elqauntara Sharq	1758	914	844	302	108	194	2060	1022	1038	مركز القطرة شرق
Markaz Fayed	2033	999	1034	577	241	336	2610	1240	1370	مركز فايد
Markaz Abo sweer	2699	1346	1353	547	235	312	3246	1581	1665	مركز ابو صوير
Markaz Eltal Elkebeer	1701	883	818	430	175	255	2131	1058	1073	مركز التل الكبير
M. Elqaussaseen Elgededah	2818	1333	1485	520	252	268	3338	1585	1753	مركز القصاصين
<b>Giza</b>										<b>محافظة الجيزة</b>
<b>Total Giza</b>	<b>150862</b>	<b>76346</b>	<b>74516</b>	<b>48635</b>	<b>21146</b>	<b>27489</b>	<b>199497</b>	<b>97492</b>	<b>102005</b>	<b>جملة الجيزة</b>
kesm Empapah	4484	2404	2080	4121	1775	2346	8605	4179	4426	قسم امبابه
kesm ElAgouza	8635	4435	4200	5039	2265	2774	13674	6700	6974	قسم العجوزة
kesm Eldoqqy	-192	175	-367	2701	1045	1656	2509	1220	1289	قسم الدقي
kesm El Giza	4073	2074	1999	1710	790	920	5783	2864	2919	قسم الجيزة
kesm Bolaq Eldakroun	9941	5095	4846	4815	2069	2746	14756	7164	7592	قسم بولاق الدكرور
kesm Elomraneiah	7490	4131	3359	5162	2088	3074	12652	6219	6433	قسم العمرانية
kesm Eltalpeiah	7799	3778	4021	747	389	358	8546	4167	4379	قسم الطالبيه
kesm Elahram	7246	3581	3665	2200	951	1249	9446	4532	4914	قسم الاهرام
M. El Giza (Abollnomros .prev)	6640	3265	3375	1419	642	777	8059	3907	4152	مركز الجيزة (ابو النمرس) سابقاً
kesm Elhawamdeiah	3733	1962	1771	1002	438	564	4735	2400	2335	قسم الحوامدية
Markaz Elpadresheen	11799	5791	6008	2312	1092	1220	14111	6883	7228	مركز البدرشين

تابع جدول رقم (٦) : أعداد المواليد والوفيات والزيادة الطبيعية لأقسام ومراكز محافظات الجمهورية طبقاً للنوع عام ٢٠١٩

**Cont,Table No (6) : Live Births , Death and Natural Increase  
According to the Governorates ( Kesm/ Markaz ) by sex 2019**

kesm/ Markaz	الزيادة الطبيعية National Increase			الوفيات Deaths			المواليد Live Births			القسم/المركز
	جملة	إناث	ذكور	جملة	إناث	ذكور	جملة	إناث	ذكور	
	Total	Female	Male	Total	Female	Male	Total	Female	Male	
<b>Cont , Giza</b>										<b>تابع محافظة الجيزة</b>
Markaz Elayyat	12291	6080	6211	2177	973	1204	14468	7053	7415	مركز العياط
Markaz Elsaff	10880	5459	5421	2072	949	1123	12952	6408	6544	مركز الصف
Markaz Atfeeh	10841	5442	5399	1503	676	827	12344	6118	6226	مركز اطفح
Markaz Kerdasah	7972	3929	4043	1609	721	888	9581	4650	4931	مركز كرداسة
Markaz Owseem	9752	4789	4963	1919	843	1076	11671	5632	6039	مركز اوسيم
kesm Elwarraq	5617	2917	2700	2498	1090	1408	8115	4007	4108	قسم الوراق
Monshaat Elkanater (Empapah.prev )	12209	6058	6151	2007	900	1107	14216	6958	7258	مركز منشأة القناطر (إمبابية سابقاً)
kesm Elsheikh Zayed	1487	788	699	855	353	502	2342	1141	1201	قسم الشيخ زايد
kesm 6.October First	4634	2378	2256	1681	686	995	6315	3064	3251	قسم أول ٦ أكتوبر
kesm 6.October Second	2522	1297	1225	912	343	569	3434	1640	1794	قسم ثاني ٦ أكتوبر
kesm Elwihat Elpahareiah	1009	518	491	174	68	106	1183	586	597	قسم الواحات البحرية
kesm 6.October Third	0	0	0	0	0	0	0	0	0	قسم ثالث ٦ أكتوبر
<b>Beni-Suef</b>										<b>محافظة بني سويف</b>
<b>Total Beni-Suef</b>	<b>72458</b>	<b>35477</b>	<b>36981</b>	<b>15693</b>	<b>7381</b>	<b>8312</b>	<b>88151</b>	<b>42858</b>	<b>45293</b>	<b>جملة بني سويف</b>
kesm Beni-Suef	7200	3882	3318	3250	1278	1972	10450	5160	5290	قسم بني سويف
Markaz Beni-Suef	6680	3170	3510	1806	909	897	8486	4079	4407	مركز بني سويف
kesm Beni-Suef Elgededah	0	0	0	0	0	0	0	0	0	قسم مدينة بني سويف الجديدة
Markaz Ehnasia	10555	5071	5484	1552	743	809	12107	5814	6293	مركز اهناسيا
Markaz Pepa	10882	5274	5608	1954	972	982	12836	6246	6590	مركز ببا
Markaz somasta	7296	3573	3723	1168	539	629	8464	4112	4352	مركز سمسطا
Markaz Elfashn	10103	4874	5229	2175	1080	1095	12278	5954	6324	مركز الفشن
Markaz Elwastah	11456	5549	5907	2150	1051	1099	13606	6600	7006	مركز الواسطي
Markaz Nasseer- powsh.pre	8286	4084	4202	1638	809	829	9924	4893	5031	مركز ناصر
<b>Fayoum</b>										<b>محافظة الفيوم</b>
<b>Total El. Fayoum</b>	<b>80289</b>	<b>39424</b>	<b>40865</b>	<b>15306</b>	<b>7062</b>	<b>8244</b>	<b>95595</b>	<b>46486</b>	<b>49109</b>	<b>جملة الفيوم</b>
kesm El. Fayoum First	6345	3441	2904	5045	2136	2909	11390	5577	5813	قسم أول الفيوم (قسم الفيوم)
Markaz El .Fayoum	12579	6047	6532	1556	752	804	14135	6799	7336	مركز الفيوم
Markaz Tameiah	10577	5135	5442	1554	726	828	12131	5861	6270	مركز طامية
Markaz Sennorus	14026	6893	7133	2173	1018	1155	16199	7911	8288	مركز سنورس
Markaz Abshoway	10569	5134	5435	1436	687	749	12005	5821	6184	مركز أبشواى
Markaz Atsa	18187	8855	9332	2386	1170	1216	20573	10025	10548	مركز إطسا
Markaz Yousef Elseddeq	8006	3919	4087	1156	573	583	9162	4492	4670	مركز يوسف الصديق
El. Fayoum Elgededah	0	0	0	0	0	0	0	0	0	مدينة الفيوم الجديدة
Markaz Shorta Elshawashnah	0	0	0	0	0	0	0	0	0	مركز الشواشنة
kesm El. Fayoum Second	0	0	0	0	0	0	0	0	0	قسم ثان الفيوم

تابع جدول رقم (٦) : أعداد المواليد والوفيات والزيادة الطبيعية لأقسام ومراكز محافظات الجمهورية طبقاً للنوع عام ٢٠١٩

Cont,Table No (6) : Live Births , Death and Natural Increase  
According to the Governorates ( Kesm/ Markaz ) by sex 2019

kesm/ Markaz	الزيادة الطبيعية National Increase			الوفيات Deaths			المواليد Live Births			القسم/المركز
	جملة	إناث	ذكور	جملة	إناث	ذكور	جملة	إناث	ذكور	
	Total	Female	Male	Total	Female	Male	Total	Female	Male	
<b>Menia</b>										<b>محافظة المنيا</b>
<b>Total El Menia</b>	<b>133557</b>	<b>65630</b>	<b>67927</b>	<b>26739</b>	<b>12573</b>	<b>14166</b>	<b>160296</b>	<b>78203</b>	<b>82093</b>	<b>جملة المنيا</b>
kesm El Menia First	4746	2445	2301	1272	414	858	6018	2859	3159	قسم اول المنيا
kesm El Menia Second	5381	2778	2603	3461	1531	1930	8842	4309	4533	قسم ثانى المنيا
kesm El Menia Third	-386	-157	-229	386	157	229	0	0	0	قسم ثالث المنيا
El Menia El Elgededah City	0	0	0	0	0	0	0	0	0	قسم المنيا الجديدة
Markaz El Menia	11423	5676	5747	2724	1343	1381	14147	7019	7128	مركز المنيا
Markaz Abo qorqas	13844	6780	7064	1951	933	1018	15795	7713	8082	مركز ابو قرقاص
kesm Mallawey	4281	2118	2163	1030	459	571	5311	2577	2734	قسم ملوي
Markaz Mallawey	18575	9047	9528	3056	1516	1540	21631	10563	11068	مركز ملوي
Markaz Dermowas	9787	4714	5073	1710	854	856	11497	5568	5929	مركز دير مواس
Markaz Samalout Sharq	8305	4058	4247	1447	657	790	9752	4715	5037	مركز شمالوط شرق
Markaz Samalout Gharb	10813	5253	5560	1704	833	871	12517	6086	6431	مركز شمالوط غرب
Markaz Matay	7240	3606	3634	1406	693	713	8646	4299	4347	مركز مطاي
Markaz Bani Mazar	16764	8184	8580	2606	1282	1324	19370	9466	9904	مركز بنى مزار
Markaz Maghghah	14937	7322	7615	2743	1311	1432	17680	8633	9047	مركز مغاغة
Markaz Eledwah	7847	3806	4041	1243	590	653	9090	4396	4694	مركز العدوة
<b>Asyout</b>										<b>محافظة أسيوط</b>
<b>Total Asyout</b>	<b>109050</b>	<b>53814</b>	<b>55236</b>	<b>27361</b>	<b>12929</b>	<b>14432</b>	<b>136411</b>	<b>66743</b>	<b>69668</b>	<b>جملة أسيوط</b>
kesm Asyout First	3472	2385	1087	10957	4697	6260	14429	7082	7347	قسم اول اسيوط
kesm Asyout Second	5250	2627	2623	1334	599	735	6584	3226	3358	قسم ثان اسيوط
Markaz Asyout	9972	4812	5160	1693	865	828	11665	5677	5988	مركز اسيوط
kesm Abo teeg	2031	955	1076	336	174	162	2367	1129	1238	قسم ابو تيج
Markaz Abo teeg	6861	3285	3576	953	493	460	7814	3778	4036	مركز ابو تيج
Markaz Elghanayem	4001	1998	2003	554	282	272	4555	2280	2275	مركز الغنايم
Markaz Saudafa	5040	2524	2516	820	414	406	5860	2938	2922	مركز صدفا
Markaz Manfalout	14880	7240	7640	1974	986	988	16854	8226	8628	مركز منفلوط
Markaz Elqouseiah	14208	6860	7348	1927	989	938	16135	7849	8286	مركز القوصية
Markaz Dayrout	16386	7975	8411	2377	1192	1185	18763	9167	9596	مركز ديروط
Markaz Abnoub	10617	5230	5387	1536	731	805	12153	5961	6192	مركز ابنوب
Markaz Elfath	5386	2595	2791	1027	558	469	6413	3153	3260	مركز الفتح
Markaz Sahel Seleem	4049	2000	2049	693	349	344	4742	2349	2393	مركز ساحل سليم
Markaz Elbadarey	6835	3287	3548	1162	597	565	7997	3884	4113	مركز البداري
Asyout Elgededah City	62	41	21	18	3	15	80	44	36	قسم مدينة اسيوط الجديدة
<b>Suhag</b>										<b>محافظة سوهاج</b>
<b>Total Suhag</b>	<b>126309</b>	<b>61347</b>	<b>64962</b>	<b>25882</b>	<b>12809</b>	<b>13073</b>	<b>152191</b>	<b>74156</b>	<b>78035</b>	<b>جملة سوهاج</b>
kesm Suhag First	2624	1413	1211	1077	471	606	3701	1884	1817	قسم سوهاج اول
kesm Suhag Second	2779	1505	1274	1632	623	1009	4411	2128	2283	قسم سوهاج ثان
Markaz Suhag	13452	6441	7011	2983	1528	1455	16435	7969	8466	مركز سوهاج
Markaz Elmaraghah	7547	3687	3860	1972	1005	967	9519	4692	4827	مركز المراغة
Markaz Gohainah	5946	2914	3032	1234	623	611	7180	3537	3643	مركز جهينة
kesm Tahta	3688	1883	1805	944	448	496	4632	2331	2301	قسم طهطا
Markaz Tahta	6281	2929	3352	1316	693	623	7597	3622	3975	مركز طهطا
Markaz Tema	9474	4514	4960	1804	943	861	11278	5457	5821	مركز طما



Cont,Table No (6) : Live Births , Death and Natural Increase  
According to the Governorates ( Kesm/ Markaz ) by sex 2019

kesm/ Markaz	National Increase الزيادة الطبيعية			Deaths الوفيات			Live Births المواليد			القسم/المركز
	جملة	إناث	ذكور	جملة	إناث	ذكور	جملة	إناث	ذكور	
	Total	Female	Male	Total	Female	Male	Total	Female	Male	
<b>Cont , Suhag</b>										تابع محافظة سوهاج
Markaz Elmonshaah	11977	5731	6246	1898	922	976	13875	6653	7222	مركز المنشأة
Markaz Elosayrat	5453	2622	2831	920	466	454	6373	3088	3285	مركز العسيرات
kesm & Grga City	3736	1919	1817	828	384	444	4564	2303	2261	قسم جرجا
Markaz Grga	11062	5390	5672	1809	942	867	12871	6332	6539	مركز جرجا
Markaz Elbalayna	14411	7025	7386	2620	1292	1328	17031	8317	8714	مركز البلينا
M.Dar Elsalam Toq Sharq.prev	12100	5762	6338	1952	1004	948	14052	6766	7286	مركز دار السلام (الشرق سابقاً)
Markaz Akhmeem	9696	4689	5007	1873	942	931	11569	5631	5938	مركز اخميم
Markaz Saqaltah	6083	2923	3160	1020	523	497	7103	3446	3657	مركز ساقلته
kesm Elkawther	0	0	0	0	0	0	0	0	0	قسم الكوثر
Suhag Elgededah City	0	0	0	0	0	0	0	0	0	مدينة سوهاج الجديدة
<b>Qena</b>										محافظة قنا
<b>Total Qena</b>	<b>76979</b>	<b>37655</b>	<b>39324</b>	<b>17544</b>	<b>8636</b>	<b>8908</b>	<b>94523</b>	<b>46291</b>	<b>48232</b>	<b>جملة قنا</b>
kesm Qena	-790	-276	-514	1173	466	707	383	190	193	قسم قنا
Markaz Qena	15662	7632	8030	3289	1635	1654	18951	9267	9684	مركز قنا
Markaz Dshna	11241	5381	5860	2061	1063	998	13302	6444	6858	مركز دشنا
Markaz Elwaqf	1778	876	902	505	236	269	2283	1112	1171	مركز الوقف
Markaz Nagaa Hammadey	11940	5948	5992	3267	1615	1652	15207	7563	7644	مركز نجع حمادي
Markaz Farshout	4690	2285	2405	1011	493	518	5701	2778	2923	مركز فرشوط
Markaz Abo tesht	12536	6028	6508	2496	1285	1211	15032	7313	7719	مركز ابو تشت
Markaz Qaft	3910	1900	2010	809	398	411	4719	2298	2421	مركز قفت
Markaz Qous	12147	5992	6155	1997	956	1041	14144	6948	7196	مركز قوص
Markaz Naqadah	3865	1889	1976	936	489	447	4801	2378	2423	مركز نقادة
Qena Elgededah City	0	0	0	0	0	0	0	0	0	مدينة قنا الجديدة
<b>Aswan</b>										محافظة أسوان
<b>Total Aswan</b>	<b>30447</b>	<b>15278</b>	<b>15169</b>	<b>8631</b>	<b>4000</b>	<b>4631</b>	<b>39078</b>	<b>19278</b>	<b>19800</b>	<b>جملة أسوان</b>
kesm Aswan First	6718	3405	3313	3563	1562	2001	10281	4967	5314	قسم اول اسوان
kesm Aswan Second	0	0	0	0	0	0	0	0	0	قسم ثان أسوان
Markaz Aswan	539	284	255	195	84	111	734	368	366	مركز اسوان
Aswan Elgededah City	0	0	0	0	0	0	0	0	0	مدينة أسوان الجديدة
Markaz Edfo	10252	5109	5143	2186	1018	1168	12438	6127	6311	مركز ادفو
Markaz Koum ompow	10182	5103	5079	1538	749	789	11720	5852	5868	مركز كوم امبو
Markaz Nasr	-5	-33	28	499	275	224	494	242	252	مركز نصر
Markaz Draw	2796	1432	1364	611	288	323	3407	1720	1687	مركز دراو
Markaz Abo sompol	-35	-22	-13	39	24	15	4	2	2	مركز ابوسمبل
<b>Luxor</b>										محافظة الأقصر
<b>Total Luxor</b>	<b>25709</b>	<b>12552</b>	<b>13157</b>	<b>7557</b>	<b>3588</b>	<b>3969</b>	<b>33266</b>	<b>16140</b>	<b>17126</b>	<b>جملة الأقصر</b>
kesm Luxor	6492	3180	3312	2643	1183	1460	9135	4363	4772	قسم مدينة الأقصر
Markaz Luxor	3857	1883	1974	1190	604	586	5047	2487	2560	مركز الأقصر
Markaz Tebah	0	0	0	0	0	0	0	0	0	مركز طيبة
Markaz Elqrnah (kesm&Markaz Elqarnah	2109	1041	1068	578	270	308	2687	1311	1376	مركز القرنة (تشمل مركز القرنة وقسم القرنة)
Markaz Armant	3087	1555	1532	1155	547	608	4242	2102	2140	مركز ارمنت
Markaz Esna	10164	4893	5271	1991	984	1007	12155	5877	6278	مركز اسنا

Cont,Table No (6) : Live Births , Death and Natural Increase  
According to the Governorates ( Kesm/ Markaz ) by sex 2019

kesm/ Markaz	الزيادة الطبيعية National Increase			الوفيات Deaths			المواليد Live Births			القسم/المركز
	جملة	إناث	ذكور	جملة	إناث	ذكور	جملة	إناث	ذكور	
	Total	Female	Male	Total	Female	Male	Total	Female	Male	
<b>Red Sea</b>										<b>محافظه البحر الأحمر</b>
<b>Total Red Sea</b>	<b>7344</b>	<b>3719</b>	<b>3625</b>	<b>1873</b>	<b>661</b>	<b>1212</b>	<b>9217</b>	<b>4380</b>	<b>4837</b>	<b>جملة البحر الاحمر</b>
kesm Haurgadah First	1413	677	736	10	5	5	1423	682	741	قسم اول الغردقة
kesm Haurgadah second	2928	1515	1413	1071	384	687	3999	1899	2100	قسم ثان الغردقة
kesm Ras Ghareb	795	393	402	189	72	117	984	465	519	قسم راس غارب
kesm Safagah	901	431	470	175	61	114	1076	492	584	قسم سفاجا
kesm Elqoser	932	471	461	225	91	134	1157	562	595	قسم القصير
kesm Marsa Alam	-5	26	-31	101	19	82	96	45	51	قسم مرسى علم
kesm Elshalateen	380	206	174	102	29	73	482	235	247	قسم الشلاتين
kesm Halayeb	0	0	0	0	0	0	0	0	0	قسم حلايب
<b>ELWadi ELGidid</b>										<b>محافظه الوادى الجديد</b>
<b>Total ELWadi ELGidid</b>	<b>4152</b>	<b>2124</b>	<b>2028</b>	<b>1088</b>	<b>436</b>	<b>652</b>	<b>5240</b>	<b>2560</b>	<b>2680</b>	<b>جملة الوادى الجديد</b>
kesm Elkhargah	1767	926	841	452	166	286	2219	1092	1127	قسم الواحات الخارجة
Markaz Shortah paris	21	19	2	47	20	27	68	39	29	مركز باريس
Markaz Balat	-38	-22	-16	44	24	20	6	2	4	مركز بلاط
Markaz Shortah Elfarafrah	575	277	298	97	32	65	672	309	363	مركز الفرافرة
Markaz Eldakhlah	1827	924	903	448	194	254	2275	1118	1157	مركز الواحات الداخلة
<b>Matrouh</b>										<b>محافظه مطروح</b>
<b>Total Matrouh</b>	<b>20569</b>	<b>10301</b>	<b>10268</b>	<b>2559</b>	<b>1004</b>	<b>1555</b>	<b>23128</b>	<b>11305</b>	<b>11823</b>	<b>جملة مطروح</b>
kesm Marsa Matrouh	7567	3811	3756	1414	579	835	8981	4390	4591	قسم مرسى مطروح
kesm Elnegelah	0	0	0	0	0	0	0	0	0	قسم النجيلة
kesm Sedy Barraney	3981	1918	2063	118	52	66	4099	1970	2129	قسم سيدى برانى
kesm Elsaloum	771	388	383	44	14	30	815	402	413	قسم السلوم
kesm Eldabaah	2868	1435	1433	205	76	129	3073	1511	1562	قسم الضبعة
kesm Elalamein	535	333	202	295	89	206	830	422	408	قسم العلمين
kesm Elhammam	3669	1820	1849	351	137	214	4020	1957	2063	قسم الحمام
kesm Seiwah	1178	596	582	132	57	75	1310	653	657	قسم سيوة
Elsahel elshamaly-part	0	0	0	0	0	0	0	0	0	الساحل الشمالى جزء
<b>North Sinai</b>										<b>محافظه شمال سيناء</b>
<b>Total North Sinai</b>	<b>6864</b>	<b>3414</b>	<b>3450</b>	<b>1720</b>	<b>728</b>	<b>992</b>	<b>8584</b>	<b>4142</b>	<b>4442</b>	<b>جملة شمال سيناء</b>
kesm Elareash First	588	329	259	129	29	100	717	358	359	قسم اول العريش
kesm Elareash First	0	0	0	0	0	0	0	0	0	قسم ثان العريش
kesm Elareash Third	2197	1089	1108	999	438	561	3196	1527	1669	قسم ثالث العريش
kesm Elareash Fourth	177	86	91	23	11	12	200	97	103	قسم رابع العريش
kesm Bear Elaabd	1713	855	858	328	137	191	2041	992	1049	قسم بئر العبد
kesm shortah Romanah	1152	566	586	105	49	56	1257	615	642	قسم رمانه
kesm Elhsnah	121	55	66	18	8	10	139	63	76	قسم الحسنه
kesm Nakhl	78	36	42	18	7	11	96	43	53	قسم نخل
kesm Shortah Elkaseima	273	133	140	30	9	21	303	142	161	قسم القسيمه
kesm Elsheikh Zowayed	525	252	273	70	40	30	595	292	303	قسم الشيخ زويد
kesm Rafah	40	13	27	0	0	0	40	13	27	قسم رفح
<b>South Sinai</b>										<b>محافظه جنوب سيناء</b>
<b>Total South Sinai</b>	<b>2054</b>	<b>1141</b>	<b>913</b>	<b>770</b>	<b>208</b>	<b>562</b>	<b>2824</b>	<b>1349</b>	<b>1475</b>	<b>جملة جنوب سيناء</b>
kesm Eltour	683	367	316	188	56	132	871	423	448	قسم الطور
kesm Abo rdees	416	205	211	84	32	52	500	237	263	قسم ابو رديس
kesm Ras Sedr	372	203	169	91	28	63	463	231	232	قسم راس سدر
kesm Sant Katreen	45	19	26	23	7	16	68	26	42	قسم سانت كاترين
kesm Nowebaa	41	21	20	30	8	22	71	29	42	قسم نويبع
kesm Shortah Taba	-5	-2	-3	8	2	6	3	0	3	قسم طابا
kesm Dahab	166	101	65	48	13	35	214	114	100	قسم دهب
kesm Sharm elsheikh	336	227	109	298	62	236	634	289	345	قسم أول شرم الشيخ (قسم شرم الشيخ)
Sharm elsheikh second	0	0	0	0	0	0	0	0	0	قسم ثان شرم الشيخ
kesm Abo Zenima	0	0	0	0	0	0	0	0	0	قسم أبو زنيمه

جدول رقم (٧) : أعداد المواليد احياء وفقاً لمحافظة الجمهورية (حضر/ ريف) طبقاً لشهر الميلاد والنوع لعام ٢٠١٩

Table No (7) : Live Births According to the Governorates (Urban / Rural ) by Month of Birth and sex 2019

Urban / Males

حضر / ذكور

Month	إجمالي Total	ديسمبر December	نوفمبر November	أكتوبر October	سبتمبر September	أغسطس August	يوليو July	يونيو June	مايو May	أبريل April	مارس March	فبراير February	يناير January	الشهر
Total	634375	52435	51709	57393	59071	54620	61910	53178	51398	46808	49986	41396	54471	إجمالي الجمهورية
Cairo	107821	9101	8921	9790	9807	8921	10716	9117	8703	7823	8511	7052	9359	القاهرة
Alexandria	49908	4233	4278	4673	4641	4265	4769	4031	3809	3637	3911	3378	4283	الأسكندرية
Port-Said	6418	519	498	618	622	577	622	487	540	440	504	433	558	بورسعيد
Suez	7520	605	583	719	624	676	766	642	598	553	614	496	644	السويس
Demietta	9959	778	772	873	927	875	1012	799	824	753	780	670	896	دمياط
Dakahlia	43749	3504	3349	3835	4056	3805	4199	3591	3784	3374	3510	2991	3751	الدقهلية
Sharkia	40751	3265	3310	3547	3749	3490	4009	3609	3253	3240	3317	2555	3407	الشرقية
Kalyoubia	28097	2320	2305	2618	2682	2329	2733	2341	2252	2078	2100	1887	2452	القليوبية
Kafr El-Sheikh	14814	1192	1146	1238	1429	1173	1407	1222	1227	1157	1209	1022	1392	كفر الشيخ
Gharbia	34179	2747	2683	2985	3316	2981	3500	2916	2816	2607	2557	2134	2937	الغربية
Menoufia	19917	1653	1584	1710	1860	1863	1915	1685	1597	1561	1579	1164	1746	المنوفية
Behera	40859	3368	3146	3509	3900	3592	4141	3667	3191	3074	3132	2595	3544	البحيرة
Ismailia	12184	1056	1134	1173	1112	1204	1163	958	927	795	899	760	1003	الإسماعيلية
Giza	55688	4550	4625	5115	5076	4909	5400	4648	4543	4052	4382	3577	4811	الجيزة
Beni-Suef	19063	1618	1561	1689	1813	1553	1846	1621	1587	1449	1552	1244	1530	بنى سويف
Fayoum	14216	1097	1145	1304	1297	1260	1366	1188	1195	1064	1175	976	1149	الفيوم
Menia	24778	2265	2039	2383	2352	2126	2368	2064	1874	1813	1945	1596	1953	المنيا
Asyut	29813	2541	2434	2811	2811	2520	2919	2442	2564	1996	2409	1912	2454	أسيوط
Suhag	19891	1439	1647	1772	1868	1670	1800	1669	1666	1371	1603	1508	1878	سوهاج
Qena	7779	523	593	636	841	653	747	654	654	585	603	502	788	قنا
Aswan	17486	1494	1448	1550	1566	1432	1694	1471	1600	1311	1425	1054	1441	أسوان
Luxor	9364	755	816	945	920	963	911	672	707	629	669	552	825	الأقصر
Red Sea	4826	419	386	450	429	436	464	416	389	370	369	283	415	البحر الاحمر
ELWadi Elgidid	2568	218	179	234	231	251	262	248	214	193	206	151	181	الوادي الجديد
Matrouh	8548	764	731	821	714	733	811	711	600	578	697	636	752	مطروح
North Sinai	2835	274	299	270	293	232	244	207	199	191	220	190	216	شمال سيناء
South Sinai	1344	137	97	125	135	131	126	102	85	114	108	78	106	جنوب سيناء

تابع جدول رقم (٧) : أعداد المواليد احياء وفقاً لمحافظة الجمهورية (حضر/ ريف) طبقاً لشهر الميلاد والنوع لعام ٢٠١٩

Cont, Table No (7) : Live Births According to the Governorates (Urban / Rural ) by Month of Birth and sex 2019

Urban / Females

حضر / إناث

Month	إجمالي Total	ديسمبر December	نوفمبر November	أكتوبر October	سبتمبر September	أغسطس August	يوليو July	يونيو June	مايو May	أبريل April	مارس March	فبراير February	يناير January	الشهر
Total	606174	50032	50101	55486	56600	52443	58608	50357	48272	44659	47250	39930	52436	إجمالي الجمهورية
Cairo	103268	8624	8611	9673	9320	8799	10169	8562	8205	7614	7827	6740	9124	القاهرة
Alexandria	47373	4056	3964	4314	4512	4155	4647	3855	3625	3218	3655	3128	4244	الأسكندرية
Port-Said	6018	502	523	525	572	516	592	453	481	415	485	411	543	بورسعيد
Suez	7394	636	644	707	656	620	723	612	592	520	584	496	604	السويس
Demietta	9406	747	757	849	868	847	898	754	716	700	771	651	848	دمياط
Dakahlia	42722	3415	3412	3801	3861	3677	4107	3533	3580	3285	3420	2988	3643	الدقهلية
Sharkia	38829	3132	3223	3416	3711	3332	3843	3269	3098	3041	3063	2527	3174	الشرقية
Kalyoubia	27315	2219	2283	2572	2529	2464	2692	2205	2119	1961	2104	1772	2395	القليوبية
Kafr El-Sheikh	14085	1089	1107	1249	1364	1146	1342	1185	1169	1079	1179	937	1239	كفر الشيخ
Gharbia	32877	2567	2498	2810	3132	2928	3254	2834	2704	2504	2642	2125	2879	الغربية
Menoufia	19523	1663	1561	1715	1824	1737	1882	1649	1581	1509	1475	1201	1726	المنوفية
Behera	38119	3102	2979	3369	3537	3414	3680	3338	2877	2955	2977	2437	3454	البحيرة
Ismailia	11426	1009	1040	1083	1098	1029	1020	919	914	766	861	708	979	الإسماعيلية
Giza	53174	4312	4506	4954	4940	4624	5141	4399	4358	3862	4157	3457	4464	الجيزة
Beni-Suef	17966	1543	1465	1677	1661	1486	1684	1526	1485	1415	1391	1180	1453	بنى سويف
Fayoum	13484	1137	1140	1208	1220	1225	1296	1146	1082	915	1100	843	1172	الفيوم
Menia	23167	2086	2059	2207	2220	2065	2077	1871	1758	1591	1795	1563	1875	المنيا
Asyut	28749	2397	2349	2732	2754	2398	2763	2407	2431	2049	2229	1885	2355	أسيوط
Suhag	19193	1449	1608	1754	1907	1629	1754	1536	1470	1321	1505	1461	1799	سوهاج
Qena	7611	521	598	703	759	620	691	668	615	587	568	532	749	قنا
Aswan	16923	1462	1383	1550	1587	1419	1670	1423	1338	1320	1346	1086	1339	أسوان
Luxor	8772	725	822	856	875	707	853	637	665	620	649	550	813	الأقصر
Red Sea	4374	341	366	428	391	377	403	366	368	370	298	291	375	البحر الاحمر
ELWadi Elgidid	2433	218	186	216	220	208	260	255	212	162	178	131	187	الوادى الجديد
Matrouh	8156	688	664	729	726	687	830	654	577	622	674	592	713	مطروح
North Sinai	2609	263	251	272	236	238	221	217	168	175	204	161	203	شمال سيناء
South Sinai	1208	129	102	117	120	96	116	84	84	83	113	77	87	جنوب سيناء

تابع جدول رقم (٧) : أعداد المواليد احياء وفقاً لمحافظة الجمهورية (حضر/ ريف) طبقاً لشهر الميلاد والنوع لعام ٢٠١٩

Cont, Table No (7) : Live Births According to the Governorates (Urban / Rural ) by Month of Birth and sex 2019

Urban / Total

حضر / جملة

Month	إجمالي Total	ديسمبر December	نوفمبر November	أكتوبر October	سبتمبر September	أغسطس August	يوليو July	يونيو June	مايو May	أبريل April	مارس March	فبراير February	يناير January	الشهر
<b>Total</b>	<b>1240549</b>	<b>102467</b>	<b>101810</b>	<b>112879</b>	<b>115671</b>	<b>107063</b>	<b>120518</b>	<b>103535</b>	<b>99670</b>	<b>91467</b>	<b>97236</b>	<b>81326</b>	<b>106907</b>	إجمالي الجمهورية
Cairo	211089	17725	17532	19463	19127	17720	20885	17679	16908	15437	16338	13792	18483	القاهرة
Alexandria	97281	8289	8242	8987	9153	8420	9416	7886	7434	6855	7566	6506	8527	الأسكندرية
Port-Said	12436	1021	1021	1143	1194	1093	1214	940	1021	855	989	844	1101	بورسعيد
Suez	14914	1241	1227	1426	1280	1296	1489	1254	1190	1073	1198	992	1248	السويس
Demietta	19365	1525	1529	1722	1795	1722	1910	1553	1540	1453	1551	1321	1744	دمياط
Dakahlia	86471	6919	6761	7636	7917	7482	8306	7124	7364	6659	6930	5979	7394	الدقهلية
Sharkia	79580	6397	6533	6963	7460	6822	7852	6878	6351	6281	6380	5082	6581	الشرقية
Kalyoubia	55412	4539	4588	5190	5211	4793	5425	4546	4371	4039	4204	3659	4847	القليوبية
Kafr El-Sheikh	28899	2281	2253	2487	2793	2319	2749	2407	2396	2236	2388	1959	2631	كفر الشيخ
Gharbia	67056	5314	5181	5795	6448	5909	6754	5750	5520	5111	5199	4259	5816	الغربية
Menoufia	39440	3316	3145	3425	3684	3600	3797	3334	3178	3070	3054	2365	3472	المنوفية
Behera	78978	6470	6125	6878	7437	7006	7821	7005	6068	6029	6109	5032	6998	البحيرة
Ismailia	23610	2065	2174	2256	2210	2233	2183	1877	1841	1561	1760	1468	1982	الإسماعيلية
Giza	108862	8862	9131	10069	10016	9533	10541	9047	8901	7914	8539	7034	9275	الجيزة
Beni-Suef	37029	3161	3026	3366	3474	3039	3530	3147	3072	2864	2943	2424	2983	بنى سويف
Fayoum	27700	2234	2285	2512	2517	2485	2662	2334	2277	1979	2275	1819	2321	الفيوم
Menia	47945	4351	4098	4590	4572	4191	4445	3935	3632	3404	3740	3159	3828	المنيا
Asyut	58562	4938	4783	5543	5565	4918	5682	4849	4995	4045	4638	3797	4809	أسيوط
Suhag	39084	2888	3255	3526	3775	3299	3554	3205	3136	2692	3108	2969	3677	سوهاج
Qena	15390	1044	1191	1339	1600	1273	1438	1322	1269	1172	1171	1034	1537	قنا
Aswan	34409	2956	2831	3100	3153	2851	3364	2894	2938	2631	2771	2140	2780	أسوان
Luxor	18136	1480	1638	1801	1795	1670	1764	1309	1372	1249	1318	1102	1638	الأقصر
Red Sea	9200	760	752	878	820	813	867	782	757	740	667	574	790	البحر الاحمر
ELWadi Elgidid	5001	436	365	450	451	459	522	503	426	355	384	282	368	الوادى الجديد
Matrouh	16704	1452	1395	1550	1440	1420	1641	1365	1177	1200	1371	1228	1465	مطروح
North Sinai	5444	537	550	542	529	470	465	424	367	366	424	351	419	شمال سيناء
South Sinai	2552	266	199	242	255	227	242	186	169	197	221	155	193	جنوب سيناء

تابع جدول رقم (٧) : أعداد المواليد احياء وفقاً لمحافظة الجمهورية (حضر/ ريف) طبقاً لشهر الميلاد والنوع لعام ٢٠١٩

Cont, Table No (7) : Live Births According to the Governorates (Urban / Rural ) by Month of Birth and sex 2019

Rural / Males

ريف / ذكور

Month	إجمالي Total	ديسمبر December	نوفمبر November	أكتوبر October	سبتمبر September	أغسطس August	يوليو July	يونيو June	مايو May	أبريل April	مارس March	فبراير February	يناير January	الشهر
<b>Total</b>	<b>544658</b>	<b>42704</b>	<b>43334</b>	<b>47960</b>	<b>48874</b>	<b>46763</b>	<b>51168</b>	<b>45430</b>	<b>44956</b>	<b>40882</b>	<b>44320</b>	<b>38003</b>	<b>50264</b>	إجمالي الجمهورية
Cairo	0	0	0	0	0	0	0	0	0	0	0	0	0	القاهرة
Alexandria	6372	498	557	577	584	578	609	529	468	448	471	443	610	الأسكندرية
Port-Said	0	0	0	0	0	0	0	0	0	0	0	0	0	بورسعيد
Suez	0	0	0	0	0	0	0	0	0	0	0	0	0	السويس
Demietta	5941	426	416	542	520	534	611	504	530	421	462	412	563	دمياط
Dakahlia	25482	2038	1905	2147	2291	2239	2606	2157	2105	1924	2058	1818	2194	الدقهلية
Sharkia	42452	3559	3393	3873	3858	3541	4039	3424	3398	3178	3405	2876	3908	الشرقية
Kalyoubia	29265	2382	2357	2639	2702	2653	2914	2516	2419	2185	2271	1753	2474	القليوبية
Kafr El-Sheikh	24879	1686	1775	2147	2367	2136	2391	2082	2066	1937	2112	1741	2439	كفر الشيخ
Gharbia	20013	1443	1469	1650	1827	1682	1957	1740	1761	1583	1641	1424	1836	الغربية
Menoufia	30080	2326	2356	2646	2695	2711	3086	2626	2588	2262	2314	1836	2634	المنوفية
Behera	36781	2732	2859	3186	3190	3348	3577	3137	2926	2730	2972	2586	3538	البحيرة
Ismailia	4974	453	403	403	426	462	428	397	389	344	418	346	505	الإسماعيلية
Giza	46317	3857	3831	4249	4401	4272	4461	3936	3481	3405	3369	2958	4097	الجيزة
Beni-Suef	26230	2261	2103	2279	2219	2145	2422	2190	2148	1982	2187	1861	2433	بنى سويف
Fayoum	34893	2954	2798	3174	3194	2989	3249	2831	2829	2508	2815	2492	3060	الفيوم
Menia	57315	4729	4805	5074	4849	4809	5051	4753	4660	4263	4903	4203	5216	المنيا
Asyut	39855	3196	3289	3570	3486	3348	3510	3111	3337	3013	3541	2904	3550	أسيوط
Suhag	58144	3995	4675	5058	5188	4670	5149	4997	5100	4358	4939	4338	5677	سوهاج
Qena	40453	2920	3137	3464	3729	3416	3730	3205	3465	3143	3252	2967	4025	قنا
Aswan	2314	221	200	220	213	208	243	203	177	160	146	136	187	أسوان
Luxor	7762	556	540	567	656	624	687	683	742	648	666	543	850	الأقصر
Red Sea	11	1	1	2	1	0	0	2	1	1	1	0	1	البحر الاحمر
ELWadi Elgidid	112	8	11	9	6	16	10	6	10	7	11	5	13	الوادي الجديد
Matrouh	3275	287	276	318	314	250	297	255	242	274	235	218	309	مطروح
North Sinai	1607	157	162	153	148	114	128	139	110	107	121	135	133	شمال سيناء
South Sinai	131	19	16	13	10	18	13	7	4	1	10	8	12	جنوب سيناء

تابع جدول رقم (٧) : أعداد المواليد احياء وفقاً لمحافظة الجمهورية (حضر/ ريف) طبقاً لشهر الميلاد والنوع لعام ٢٠١٩

Cont, Table No (7) : Live Births According to the Governorates (Urban / Rural ) by Month of Birth and sex 2019

Rural / Females

ريف / إناث

Month	إجمالي Total	ديسمبر December	نوفمبر November	أكتوبر October	سبتمبر September	أغسطس August	يوليو July	يونيو June	مايو May	أبريل April	مارس March	فبراير February	يناير January	الشهر
<b>Total</b>	<b>519625</b>	<b>40945</b>	<b>41575</b>	<b>45619</b>	<b>47004</b>	<b>44790</b>	<b>48305</b>	<b>43444</b>	<b>42414</b>	<b>38945</b>	<b>42379</b>	<b>36424</b>	<b>47781</b>	إجمالي الجمهورية
Cairo	0	0	0	0	0	0	0	0	0	0	0	0	0	القاهرة
Alexandria	6273	476	512	547	599	547	644	535	480	433	494	442	564	الأسكندرية
Port-Said	0	0	0	0	0	0	0	0	0	0	0	0	0	بورسعيد
Suez	0	0	0	0	0	0	0	0	0	0	0	0	0	السويس
Demietta	5419	361	415	486	470	498	519	470	479	386	489	364	482	دمياط
Dakahlia	23812	1888	1862	1916	2128	1950	2332	2016	2047	1928	2011	1662	2072	الدقهلية
Sharkia	40562	3403	3365	3660	3754	3464	3820	3400	3194	3034	3067	2695	3706	الشرقية
Kalyoubia	27931	2269	2240	2443	2483	2558	2771	2522	2217	2086	2159	1762	2421	القليوبية
Kafr El-Sheikh	23829	1661	1723	2047	2256	2125	2239	1976	1905	1838	1992	1737	2330	كفر الشيخ
Gharbia	18958	1351	1433	1546	1667	1642	1820	1714	1638	1487	1586	1321	1753	الغربية
Menoufia	28785	2250	2150	2542	2654	2598	2971	2527	2420	2095	2231	1812	2535	المنوفية
Behera	35732	2697	2720	3041	3230	3193	3501	3007	2814	2637	2868	2556	3468	البحيرة
Ismailia	4760	393	367	354	394	461	430	356	366	319	416	363	541	الإسماعيلية
Giza	44318	3690	3589	3992	4207	4154	4368	3829	3413	3267	3286	2699	3824	الجيزة
Beni-Suef	24892	2030	1937	2259	2172	2172	2307	2061	1985	1902	2115	1778	2174	بنى سويف
Fayoum	33002	2737	2707	2879	3004	2903	3132	2738	2573	2461	2617	2388	2863	الفيوم
Menia	55036	4618	4710	4914	4636	4598	4712	4496	4458	4122	4706	4041	5025	المنيا
Asyut	37994	3076	3123	3479	3447	3043	3373	3074	2988	2793	3381	2821	3396	أسيوط
Suhag	54963	3938	4355	4891	4987	4545	4710	4478	4826	4046	4650	4135	5402	سوهاج
Qena	38680	2914	3174	3324	3517	3132	3457	2950	3376	2968	3139	2893	3836	قنا
Aswan	2355	211	204	240	221	211	204	224	207	179	157	122	175	أسوان
Luxor	7368	465	565	616	702	596	610	672	656	616	624	479	767	الأقصر
Red Sea	6	0	1	1	2	1	0	0	0	1	0	0	0	البحر الاحمر
ELWadi Elgidid	127	13	13	8	13	7	10	13	13	15	11	4	7	الوادى الجديد
Matrouh	3149	305	255	291	330	251	229	263	223	234	244	223	301	مطروح
North Sinai	1533	178	133	131	118	127	137	118	131	91	126	120	123	شمال سيناء
South Sinai	141	21	22	12	13	14	9	5	5	7	10	7	16	جنوب سيناء

تابع جدول رقم (٧) : أعداد المواليد احياء وفقاً لمحافظة الجمهورية (حضر/ ريف) طبقاً لشهر الميلاد والنوع لعام ٢٠١٩

Cont, Table No (7) : Live Births According to the Governorates (Urban / Rural ) by Month of Birth and sex 2019

Rural / Total

ريف / جملة

Month	إجمالي Total	ديسمبر December	نوفمبر November	أكتوبر October	سبتمبر September	أغسطس August	يوليو July	يونيو June	مايو May	أبريل April	مارس March	فبراير February	يناير January	الشهر
<b>Total</b>	<b>1064283</b>	<b>83649</b>	<b>84909</b>	<b>93579</b>	<b>95878</b>	<b>91553</b>	<b>99473</b>	<b>88874</b>	<b>87370</b>	<b>79827</b>	<b>86699</b>	<b>74427</b>	<b>98045</b>	إجمالي الجمهورية
Cairo	0	0	0	0	0	0	0	0	0	0	0	0	0	القاهرة
Alexandria	12645	974	1069	1124	1183	1125	1253	1064	948	881	965	885	1174	الأسكندرية
Port-Said	0	0	0	0	0	0	0	0	0	0	0	0	0	بورسعيد
Suez	0	0	0	0	0	0	0	0	0	0	0	0	0	السويس
Demietta	11360	787	831	1028	990	1032	1130	974	1009	807	951	776	1045	دمياط
Dakahlia	49294	3926	3767	4063	4419	4189	4938	4173	4152	3852	4069	3480	4266	الدقهلية
Sharkia	83014	6962	6758	7533	7612	7005	7859	6824	6592	6212	6472	5571	7614	الشرقية
Kalyoubia	57196	4651	4597	5082	5185	5211	5685	5038	4636	4271	4430	3515	4895	القليوبية
Kafr El-Sheikh	48708	3347	3498	4194	4623	4261	4630	4058	3971	3775	4104	3478	4769	كفر الشيخ
Gharbia	38971	2794	2902	3196	3494	3324	3777	3454	3399	3070	3227	2745	3589	الغربية
Menoufia	58865	4576	4506	5188	5349	5309	6057	5153	5008	4357	4545	3648	5169	المنوفية
Behera	72513	5429	5579	6227	6420	6541	7078	6144	5740	5367	5840	5142	7006	البحيرة
Ismailia	9734	846	770	757	820	923	858	753	755	663	834	709	1046	الإسماعيلية
Giza	90635	7547	7420	8241	8608	8426	8829	7765	6894	6672	6655	5657	7921	الجيزة
Beni-Suef	51122	4291	4040	4538	4391	4317	4729	4251	4133	3884	4302	3639	4607	بنى سويف
Fayoum	67895	5691	5505	6053	6198	5892	6381	5569	5402	4969	5432	4880	5923	الفيوم
Menia	112351	9347	9515	9988	9485	9407	9763	9249	9118	8385	9609	8244	10241	المنيا
Asyut	77849	6272	6412	7049	6933	6391	6883	6185	6325	5806	6922	5725	6946	أسيوط
Suhag	113107	7933	9030	9949	10175	9215	9859	9475	9926	8404	9589	8473	11079	سوهاج
Qena	79133	5834	6311	6788	7246	6548	7187	6155	6841	6111	6391	5860	7861	قنا
Aswan	4669	432	404	460	434	419	447	427	384	339	303	258	362	أسوان
Luxor	15130	1021	1105	1183	1358	1220	1297	1355	1398	1264	1290	1022	1617	الأقصر
Red Sea	17	1	2	3	3	1	0	2	1	2	1	0	1	البحر الاحمر
ELWadi Elgidid	239	21	24	17	19	23	20	19	23	22	22	9	20	الوادى الجديد
Matrouh	6424	592	531	609	644	501	526	518	465	508	479	441	610	مطروح
North Sinai	3140	335	295	284	266	241	265	257	241	198	247	255	256	شمال سيناء
South Sinai	272	40	38	25	23	32	22	12	9	8	20	15	28	جنوب سيناء



تابع جدول رقم (٧) : أعداد المواليد احياء وفقاً لمحافظة الجمهورية (حضر/ ريف) طبقاً لشهر الميلاد والنوع لعام ٢٠١٩

Cont, Table No (7) : Live Births According to the Governorates (Urban / Rural ) by Month of Birth and sex 2019

Total Country / Males

إجمالي الجمهورية / ذكور

Month	إجمالي Total	ديسمبر December	نوفمبر November	أكتوبر October	سبتمبر September	أغسطس August	يوليو July	يونيو June	مايو May	أبريل April	مارس March	فبراير February	يناير January	الشهر
<b>Total</b>	<b>1179033</b>	<b>95139</b>	<b>95043</b>	<b>105353</b>	<b>107945</b>	<b>101383</b>	<b>113078</b>	<b>98608</b>	<b>96354</b>	<b>87690</b>	<b>94306</b>	<b>79399</b>	<b>104735</b>	إجمالي الجمهورية
Cairo	107821	9101	8921	9790	9807	8921	10716	9117	8703	7823	8511	7052	9359	القاهرة
Alexandria	56280	4731	4835	5250	5225	4843	5378	4560	4277	4085	4382	3821	4893	الأسكندرية
Port-Said	6418	519	498	618	622	577	622	487	540	440	504	433	558	بورسعيد
Suez	7520	605	583	719	624	676	766	642	598	553	614	496	644	السويس
Demietta	15900	1204	1188	1415	1447	1409	1623	1303	1354	1174	1242	1082	1459	دمياط
Dakahlia	69231	5542	5254	5982	6347	6044	6805	5748	5889	5298	5568	4809	5945	الدقهلية
Sharkia	83203	6824	6703	7420	7607	7031	8048	7033	6651	6418	6722	5431	7315	الشرقية
Kalyoubia	57362	4702	4662	5257	5384	4982	5647	4857	4671	4263	4371	3640	4926	القليوبية
Kafr El-Sheikh	39693	2878	2921	3385	3796	3309	3798	3304	3293	3094	3321	2763	3831	كفر الشيخ
Gharbia	54192	4190	4152	4635	5143	4663	5457	4656	4577	4190	4198	3558	4773	الغربية
Menoufia	49997	3979	3940	4356	4555	4574	5001	4311	4185	3823	3893	3000	4380	المنوفية
Behera	77640	6100	6005	6695	7090	6940	7718	6804	6117	5804	6104	5181	7082	البحيرة
Ismailia	17158	1509	1537	1576	1538	1666	1591	1355	1316	1139	1317	1106	1508	الإسماعيلية
Giza	102005	8407	8456	9364	9477	9181	9861	8584	8024	7457	7751	6535	8908	الجيزة
Beni-Suef	45293	3879	3664	3968	4032	3698	4268	3811	3735	3431	3739	3105	3963	بنى سويف
Fayoum	49109	4051	3943	4478	4491	4249	4615	4019	4024	3572	3990	3468	4209	الفيوم
Menia	82093	6994	6844	7457	7201	6935	7419	6817	6534	6076	6848	5799	7169	المنيا
Asyut	69668	5737	5723	6381	6297	5868	6429	5553	5901	5009	5950	4816	6004	أسيوط
Suhag	78035	5434	6322	6830	7056	6340	6949	6666	6766	5729	6542	5846	7555	سوهاج
Qena	48232	3443	3730	4100	4570	4069	4477	3859	4119	3728	3855	3469	4813	قنا
Aswan	19800	1715	1648	1770	1779	1640	1937	1674	1777	1471	1571	1190	1628	أسوان
Luxor	17126	1311	1356	1512	1576	1587	1598	1355	1449	1277	1335	1095	1675	الأقصر
Red Sea	4837	420	387	452	430	436	464	418	390	371	370	283	416	البحر الاحمر
ELWadi Elgidid	2680	226	190	243	237	267	272	254	224	200	217	156	194	الوادى الجديد
Matrouh	11823	1051	1007	1139	1028	983	1108	966	842	852	932	854	1061	مطروح
North Sinai	4442	431	461	423	441	346	372	346	309	298	341	325	349	شمال سيناء
South Sinai	1475	156	113	138	145	149	139	109	89	115	118	86	118	جنوب سيناء

تابع جدول رقم (٧) : أعداد المواليد احياء وفقاً لمحافظة الجمهورية (حضر/ ريف) طبقاً لشهر الميلاد والنوع لعام ٢٠١٩

Cont, Table No (7) : Live Births According to the Governorates (Urban / Rural ) by Month of Birth and sex 2019

Total Country / Females

إجمالي الجمهورية / إناث

Month	إجمالي Total	ديسمبر December	نوفمبر November	أكتوبر October	سبتمبر September	أغسطس August	يوليو July	يونيو June	مايو May	أبريل April	مارس March	فبراير February	يناير January	الشهر
<b>Total</b>	<b>1125799</b>	<b>90977</b>	<b>91676</b>	<b>101105</b>	<b>103604</b>	<b>97233</b>	<b>106913</b>	<b>93801</b>	<b>90686</b>	<b>83604</b>	<b>89629</b>	<b>76354</b>	<b>100217</b>	إجمالي الجمهورية
Cairo	103268	8624	8611	9673	9320	8799	10169	8562	8205	7614	7827	6740	9124	القاهرة
Alexandria	53646	4532	4476	4861	5111	4702	5291	4390	4105	3651	4149	3570	4808	الأسكندرية
Port-Said	6018	502	523	525	572	516	592	453	481	415	485	411	543	بورسعيد
Suez	7394	636	644	707	656	620	723	612	592	520	584	496	604	السويس
Demietta	14825	1108	1172	1335	1338	1345	1417	1224	1195	1086	1260	1015	1330	دمياط
Dakahlia	66534	5303	5274	5717	5989	5627	6439	5549	5627	5213	5431	4650	5715	الدقهلية
Sharkia	79391	6535	6588	7076	7465	6796	7663	6669	6292	6075	6130	5222	6880	الشرقية
Kalyoubia	55246	4488	4523	5015	5012	5022	5463	4727	4336	4047	4263	3534	4816	القليوبية
Kafr El-Sheikh	37914	2750	2830	3296	3620	3271	3581	3161	3074	2917	3171	2674	3569	كفر الشيخ
Gharbia	51835	3918	3931	4356	4799	4570	5074	4548	4342	3991	4228	3446	4632	الغربية
Menoufia	48308	3913	3711	4257	4478	4335	4853	4176	4001	3604	3706	3013	4261	المنوفية
Behera	73851	5799	5699	6410	6767	6607	7181	6345	5691	5592	5845	4993	6922	البحيرة
Ismailia	16186	1402	1407	1437	1492	1490	1450	1275	1280	1085	1277	1071	1520	الإسماعيلية
Giza	97492	8002	8095	8946	9147	8778	9509	8228	7771	7129	7443	6156	8288	الجيزة
Beni-Suef	42858	3573	3402	3936	3833	3658	3991	3587	3470	3317	3506	2958	3627	بنى سويف
Fayoum	46486	3874	3847	4087	4224	4128	4428	3884	3655	3376	3717	3231	4035	الفيوم
Menia	78203	6704	6769	7121	6856	6663	6789	6367	6216	5713	6501	5604	6900	المنيا
Asyut	66743	5473	5472	6211	6201	5441	6136	5481	5419	4842	5610	4706	5751	أسيوط
Suhag	74156	5387	5963	6645	6894	6174	6464	6014	6296	5367	6155	5596	7201	سوهاج
Qena	46291	3435	3772	4027	4276	3752	4148	3618	3991	3555	3707	3425	4585	قنا
Aswan	19278	1673	1587	1790	1808	1630	1874	1647	1545	1499	1503	1208	1514	أسوان
Luxor	16140	1190	1387	1472	1577	1303	1463	1309	1321	1236	1273	1029	1580	الأقصر
Red Sea	4380	341	367	429	393	378	403	366	368	371	298	291	375	البحر الاحمر
ELWadi Elgidid	2560	231	199	224	233	215	270	268	225	177	189	135	194	الوادي الجديد
Matrouh	11305	993	919	1020	1056	938	1059	917	800	856	918	815	1014	مطروح
North Sinai	4142	441	384	403	354	365	358	335	299	266	330	281	326	شمال سيناء
South Sinai	1349	150	124	129	133	110	125	89	89	90	123	84	103	جنوب سيناء

تابع جدول رقم (٧) : أعداد المواليد احياء وفقاً لمحافظة الجمهورية (حضر/ ريف) طبقاً لشهر الميلاد والنوع لعام ٢٠١٩

Cont, Table No (7) : Live Births According to the Governorates (Urban / Rural ) by Month of Birth and sex 2019

Total Country / Total

إجمالي الجمهورية / جملة

Month	إجمالي Total	ديسمبر December	نوفمبر November	أكتوبر October	سبتمبر September	أغسطس August	يوليو July	يونيو June	مايو May	أبريل April	مارس March	فبراير February	يناير January	الشهر
<b>Total</b>	<b>2304832</b>	<b>186116</b>	<b>186719</b>	<b>206458</b>	<b>211549</b>	<b>198616</b>	<b>219991</b>	<b>192409</b>	<b>187040</b>	<b>171294</b>	<b>183935</b>	<b>155753</b>	<b>204952</b>	إجمالي الجمهورية
Cairo	211089	17725	17532	19463	19127	17720	20885	17679	16908	15437	16338	13792	18483	القاهرة
Alexandria	109926	9263	9311	10111	10336	9545	10669	8950	8382	7736	8531	7391	9701	الأسكندرية
Port-Said	12436	1021	1021	1143	1194	1093	1214	940	1021	855	989	844	1101	بورسعيد
Suez	14914	1241	1227	1426	1280	1296	1489	1254	1190	1073	1198	992	1248	السويس
Demietta	30725	2312	2360	2750	2785	2754	3040	2527	2549	2260	2502	2097	2789	دمياط
Dakahlia	135765	10845	10528	11699	12336	11671	13244	11297	11516	10511	10999	9459	11660	الدقهلية
Sharkia	162594	13359	13291	14496	15072	13827	15711	13702	12943	12493	12852	10653	14195	الشرقية
Kalyoubia	112608	9190	9185	10272	10396	10004	11110	9584	9007	8310	8634	7174	9742	القليوبية
Kafr El-Sheikh	77607	5628	5751	6681	7416	6580	7379	6465	6367	6011	6492	5437	7400	كفر الشيخ
Gharbia	106027	8108	8083	8991	9942	9233	10531	9204	8919	8181	8426	7004	9405	الغربية
Menoufia	98305	7892	7651	8613	9033	8909	9854	8487	8186	7427	7599	6013	8641	المنوفية
Behera	151491	11899	11704	13105	13857	13547	14899	13149	11808	11396	11949	10174	14004	البحيرة
Ismailia	33344	2911	2944	3013	3030	3156	3041	2630	2596	2224	2594	2177	3028	الإسماعيلية
Giza	199497	16409	16551	18310	18624	17959	19370	16812	15795	14586	15194	12691	17196	الجيزة
Beni-Suef	88151	7452	7066	7904	7865	7356	8259	7398	7205	6748	7245	6063	7590	بنى سويف
Fayoum	95595	7925	7790	8565	8715	8377	9043	7903	7679	6948	7707	6699	8244	الفيوم
Menia	160296	13698	13613	14578	14057	13598	14208	13184	12750	11789	13349	11403	14069	المنيا
Asyut	136411	11210	11195	12592	12498	11309	12565	11034	11320	9851	11560	9522	11755	أسيوط
Suhag	152191	10821	12285	13475	13950	12514	13413	12680	13062	11096	12697	11442	14756	سوهاج
Qena	94523	6878	7502	8127	8846	7821	8625	7477	8110	7283	7562	6894	9398	قنا
Aswan	39078	3388	3235	3560	3587	3270	3811	3321	3322	2970	3074	2398	3142	أسوان
Luxor	33266	2501	2743	2984	3153	2890	3061	2664	2770	2513	2608	2124	3255	الأقصر
Red Sea	9217	761	754	881	823	814	867	784	758	742	668	574	791	البحر الاحمر
ELWadi Elgidid	5240	457	389	467	470	482	542	522	449	377	406	291	388	الوادي الجديد
Matrouh	23128	2044	1926	2159	2084	1921	2167	1883	1642	1708	1850	1669	2075	مطروح
North Sinai	8584	872	845	826	795	711	730	681	608	564	671	606	675	شمال سيناء
South Sinai	2824	306	237	267	278	259	264	198	178	205	241	170	221	جنوب سيناء

جدول رقم (٨) : أعداد الزيادة الطبيعية وفقاً لمحافظة الجمهورية (حضر/ ريف) طبقاً لشهور السنة والنوع لعام ٢٠١٩

Table No (8) : Natural Increase According to the Governorates (Urban / Rural ) by the Months and Sex 2019

Urban / Males

حضر / ذكور

Month	إجمالي Total	ديسمبر December	نوفمبر November	أكتوبر October	سبتمبر September	أغسطس August	يوليو July	يونيو June	مايو May	أبريل April	مارس March	فبراير February	يناير January	الشهر
<b>Total</b>	<b>433736</b>	<b>32955</b>	<b>35774</b>	<b>42056</b>	<b>43749</b>	<b>38044</b>	<b>45193</b>	<b>37092</b>	<b>35280</b>	<b>31233</b>	<b>33310</b>	<b>24711</b>	<b>34339</b>	إجمالي الجمهورية
Cairo	54772	3898	4794	5806	5787	4522	6277	4940	4359	3683	4147	2542	4017	القاهرة
Alexandria	27666	2218	2546	3008	2950	2351	3007	2319	2087	1851	1935	1408	1986	الأسكندرية
Port-Said	3861	283	281	423	437	355	420	318	345	230	273	200	296	بورسعيد
Suez	5168	358	418	534	461	476	570	450	405	361	431	309	395	السويس
Demietta	6348	432	485	605	643	598	700	529	554	450	461	365	526	دمياط
Dakahlia	33344	2447	2464	2989	3219	2938	3330	2762	2973	2593	2687	2173	2769	الدقهلية
Sharkia	33147	2585	2649	2986	3145	2876	3390	2970	2635	2647	2679	1891	2694	الشرقية
Kalyoubia	19499	1470	1633	1950	2048	1606	2042	1637	1545	1438	1413	1191	1526	القليوبية
Kafr El-Sheikh	10835	818	789	909	1094	866	1086	933	923	850	884	677	1006	كفر الشيخ
Gharbia	25374	1889	1983	2315	2651	2246	2719	2208	2103	1898	1809	1463	2090	الغربية
Menoufia	13163	971	1055	1150	1348	1292	1349	1162	1064	1038	1025	599	1110	المنوفية
Behera	32793	2628	2429	2866	3293	2939	3416	3012	2548	2477	2439	1984	2762	البحيرة
Ismailia	8864	722	884	889	859	891	894	682	663	559	629	516	676	الإسماعيلية
Giza	35591	2569	3047	3602	3547	3332	3807	3067	2898	2478	2702	1848	2694	الجيزة
Beni-Suef	15602	1268	1290	1435	1536	1247	1573	1332	1313	1172	1292	948	1196	بنى سويف
Fayoum	10216	692	800	998	979	946	1013	863	876	774	853	670	752	الفيوم
Menia	19352	1737	1612	1944	1955	1666	1912	1595	1448	1444	1512	1144	1383	المنيا
Asyut	20827	1623	1797	2126	2097	1774	2121	1683	1829	1305	1665	1206	1601	أسيوط
Suhag	15315	1009	1307	1452	1553	1304	1383	1279	1268	1013	1223	1122	1402	سوهاج
Qena	5012	254	380	434	638	433	477	397	433	364	363	300	539	قنا
Aswan	14366	1163	1193	1327	1322	1204	1469	1174	1352	1073	1159	811	1119	أسوان
Luxor	6888	513	599	745	756	772	707	447	499	442	487	350	571	الأقصر
Red Sea	3614	327	274	349	326	339	361	319	307	267	254	190	301	البحر الاحمر
ELWadi Elgidid	2100	172	141	201	190	229	211	206	178	156	179	105	132	الوادى الجديد
Matrouh	7242	643	638	732	597	588	686	625	506	484	590	540	613	مطروح
North Sinai	1986	182	239	209	223	172	191	131	126	118	141	127	127	شمال سيناء
South Sinai	791	84	47	72	95	82	82	52	43	68	78	32	56	جنوب سيناء

تابع جدول رقم (٨) : أعداد الزيادة الطبيعية وفقاً لمحافظة الجمهورية (حضر/ ريف) طبقاً لشهور السنة والنوع لعام ٢٠١٩

Cont , Table No (8) : Natural Increase According to the Governorates (Urban / Rural ) by the Months and Sex 2019

Urban / Females

حضر / إناث

Month	إجمالي Total	ديسمبر December	نوفمبر November	أكتوبر October	سبتمبر September	أغسطس August	يوليو July	يونيو June	مايو May	أبريل April	مارس March	فبراير February	يناير January	الشهر
<b>Total</b>	<b>455338</b>	<b>35415</b>	<b>38457</b>	<b>44013</b>	<b>45433</b>	<b>39966</b>	<b>45873</b>	<b>38269</b>	<b>36281</b>	<b>33366</b>	<b>34571</b>	<b>27003</b>	<b>36691</b>	إجمالي الجمهورية
Cairo	64959	4886	5783	6754	6537	5612	7032	5494	5107	4741	4574	3375	5064	القاهرة
Alexandria	29963	2600	2615	3026	3147	2739	3178	2495	2267	1853	2092	1546	2405	الأسكندرية
Port-Said	3949	308	368	364	426	325	414	292	316	269	320	245	302	بورسعيد
Suez	5692	469	528	577	544	475	573	488	454	390	429	339	426	السويس
Demietta	6646	499	525	628	664	623	688	558	498	471	510	415	567	دمياط
Dakahlia	34485	2639	2767	3129	3209	2975	3394	2933	2938	2702	2750	2266	2783	الدقهلية
Sharkia	33334	2638	2775	2980	3291	2875	3359	2829	2672	2643	2607	2062	2603	الشرقية
Kalyoubia	21268	1569	1824	2140	2098	1966	2169	1737	1605	1524	1618	1291	1727	القليوبية
Kafr El-Sheikh	10665	739	797	978	1085	873	1069	925	908	834	907	625	925	كفر الشيخ
Gharbia	25685	1862	1951	2229	2584	2338	2649	2275	2122	1930	2029	1559	2157	الغربية
Menoufia	14774	1211	1196	1339	1489	1330	1430	1284	1204	1157	1101	811	1222	المنوفية
Behera	31472	2412	2438	2883	3023	2851	3116	2809	2366	2448	2454	1888	2784	البحيرة
Ismailia	8994	755	819	885	931	821	809	734	733	592	670	505	740	الإسماعيلية
Giza	38316	2852	3380	3908	3888	3440	3895	3220	3090	2720	2942	2109	2872	الجيزة
Beni-Suef	15416	1279	1262	1471	1465	1305	1496	1320	1307	1202	1164	972	1173	بنى سويف
Fayoum	10536	843	877	983	1008	997	1049	917	842	694	866	606	854	الفيوم
Menia	19189	1659	1761	1901	1925	1732	1736	1563	1444	1330	1441	1228	1469	المنيا
Asyut	21850	1669	1841	2228	2254	1802	2173	1734	1879	1559	1671	1361	1679	أسيوط
Suhag	15449	1107	1311	1509	1661	1311	1389	1180	1172	1051	1209	1105	1444	سوهاج
Qena	5329	304	436	535	586	451	476	416	441	424	367	378	515	قنا
Aswan	14434	1214	1203	1355	1397	1220	1469	1200	1149	1127	1125	876	1099	أسوان
Luxor	6728	491	644	681	732	529	708	465	536	475	486	390	591	الأقصر
Red Sea	3714	283	317	365	323	321	353	314	324	313	240	250	311	البحر الاحمر
ELWadi Elgidid	2152	190	172	191	199	184	232	239	186	141	153	111	154	الوادى الجديد
Matrouh	7325	624	584	656	663	608	735	610	528	569	606	520	622	مطروح
North Sinai	2007	202	200	216	192	193	183	178	119	134	145	110	135	شمال سيناء
South Sinai	1007	111	83	102	112	70	99	60	74	73	95	60	68	جنوب سيناء

تابع جدول رقم (٨) : أعداد الزيادة الطبيعية وفقاً لمحافظة الجمهورية (حضر/ ريف) طبقاً لشهور السنة والنوع لعام ٢٠١٩

Cont , Table No (8) : Natural Increase According to the Governorates (Urban / Rural ) by the Months and Sex 2019

Urban / Total

حضر / جملة

Month	إجمالي Total	ديسمبر December	نوفمبر November	أكتوبر October	سبتمبر September	أغسطس August	يوليو July	يونيو June	مايو May	أبريل April	مارس March	فبراير February	يناير January	الشهر
<b>Total</b>	<b>889074</b>	<b>68370</b>	<b>74231</b>	<b>86069</b>	<b>89182</b>	<b>78010</b>	<b>91066</b>	<b>75361</b>	<b>71561</b>	<b>64599</b>	<b>67881</b>	<b>51714</b>	<b>71030</b>	إجمالي الجمهورية
Cairo	119731	8784	10577	12560	12324	10134	13309	10434	9466	8424	8721	5917	9081	القاهرة
Alexandria	57629	4818	5161	6034	6097	5090	6185	4814	4354	3704	4027	2954	4391	الأسكندرية
Port-Said	7810	591	649	787	863	680	834	610	661	499	593	445	598	بورسعيد
Suez	10860	827	946	1111	1005	951	1143	938	859	751	860	648	821	السويس
Demietta	12994	931	1010	1233	1307	1221	1388	1087	1052	921	971	780	1093	دمياط
Dakahlia	67829	5086	5231	6118	6428	5913	6724	5695	5911	5295	5437	4439	5552	الدقهلية
Sharkia	66481	5223	5424	5966	6436	5751	6749	5799	5307	5290	5286	3953	5297	الشرقية
Kalyoubia	40767	3039	3457	4090	4146	3572	4211	3374	3150	2962	3031	2482	3253	القليوبية
Kafr El-Sheikh	21500	1557	1586	1887	2179	1739	2155	1858	1831	1684	1791	1302	1931	كفر الشيخ
Gharbia	51059	3751	3934	4544	5235	4584	5368	4483	4225	3828	3838	3022	4247	الغربية
Menoufia	27937	2182	2251	2489	2837	2622	2779	2446	2268	2195	2126	1410	2332	المنوفية
Behera	64265	5040	4867	5749	6316	5790	6532	5821	4914	4925	4893	3872	5546	البحيرة
Ismailia	17858	1477	1703	1774	1790	1712	1703	1416	1396	1151	1299	1021	1416	الإسماعيلية
Giza	73907	5421	6427	7510	7435	6772	7702	6287	5988	5198	5644	3957	5566	الجيزة
Beni-Suef	31018	2547	2552	2906	3001	2552	3069	2652	2620	2374	2456	1920	2369	بنى سويف
Fayoum	20752	1535	1677	1981	1987	1943	2062	1780	1718	1468	1719	1276	1606	الفيوم
Menia	38541	3396	3373	3845	3880	3398	3648	3158	2892	2774	2953	2372	2852	المنيا
Asyut	42677	3292	3638	4354	4351	3576	4294	3417	3708	2864	3336	2567	3280	أسيوط
Suhag	30764	2116	2618	2961	3214	2615	2772	2459	2440	2064	2432	2227	2846	سوهاج
Qena	10341	558	816	969	1224	884	953	813	874	788	730	678	1054	قنا
Aswan	28800	2377	2396	2682	2719	2424	2938	2374	2501	2200	2284	1687	2218	أسوان
Luxor	13616	1004	1243	1426	1488	1301	1415	912	1035	917	973	740	1162	الأقصر
Red Sea	7328	610	591	714	649	660	714	633	631	580	494	440	612	البحر الاحمر
ELWadi Elgidid	4252	362	313	392	389	413	443	445	364	297	332	216	286	الوادي الجديد
Matrouh	14567	1267	1222	1388	1260	1196	1421	1235	1034	1053	1196	1060	1235	مطروح
North Sinai	3993	384	439	425	415	365	374	309	245	252	286	237	262	شمال سيناء
South Sinai	1798	195	130	174	207	152	181	112	117	141	173	92	124	جنوب سيناء

تابع جدول رقم (٨) : أعداد الزيادة الطبيعية وفقاً لمحافظة الجمهورية (حضر/ ريف) طبقاً لشهور السنة والنوع لعام ٢٠١٩

Cont , Table No (8) : Natural Increase According to the Governorates (Urban / Rural ) by the Months and Sex 2019

Rural / Males

ريف / ذكور

Month	إجمالي Total	ديسمبر December	نوفمبر November	أكتوبر October	سبتمبر September	أغسطس August	يوليو July	يونيو June	مايو May	أبريل April	مارس March	فبراير February	يناير January	الشهر
<b>Total</b>	<b>433192</b>	<b>31619</b>	<b>34788</b>	<b>39621</b>	<b>40653</b>	<b>38302</b>	<b>42186</b>	<b>36672</b>	<b>36366</b>	<b>32439</b>	<b>34978</b>	<b>28102</b>	<b>37466</b>	إجمالي الجمهورية
Cairo	0	0	0	0	0	0	0	0	0	0	0	0	0	القاهرة
Alexandria	4622	309	437	437	473	427	478	398	311	301	319	291	441	الأسكندرية
Port-Said	0	0	0	0	0	0	0	0	0	0	0	0	0	بورسعيد
Suez	0	0	0	0	0	0	0	0	0	0	0	0	0	السويس
Demietta	4346	287	315	413	397	413	485	362	413	301	317	263	380	دمياط
Dakahlia	14959	1009	1044	1338	1439	1421	1745	1412	1282	1111	1178	911	1069	الدقهلية
Sharkia	29746	2342	2394	2880	2882	2587	2952	2478	2407	2143	2309	1773	2599	الشرقية
Kalyoubia	21865	1574	1800	2091	2162	2108	2333	1921	1873	1652	1673	1042	1636	القليوبية
Kafr El-Sheikh	19965	1261	1384	1741	1956	1749	2000	1690	1699	1550	1681	1327	1927	كفر الشيخ
Gharbia	12365	703	885	1064	1209	1054	1342	1138	1190	994	992	758	1036	الغربية
Menoufia	23214	1631	1775	2119	2167	2182	2582	2148	2090	1723	1710	1240	1847	المنوفية
Behera	28752	1984	2176	2565	2589	2706	2930	2544	2304	2112	2328	1895	2619	البحيرة
Ismailia	3839	344	309	334	357	373	349	300	309	255	321	242	346	الإسماعيلية
Giza	38925	3105	3278	3707	3903	3719	3861	3326	2901	2832	2721	2314	3258	الجيزة
Beni-Suef	21379	1755	1717	1943	1872	1792	2028	1816	1794	1588	1803	1424	1847	بنى سويف
Fayoum	30649	2492	2478	2869	2891	2686	2952	2508	2490	2199	2456	2101	2527	الفيوم
Menia	48575	3834	4132	4424	4221	4142	4361	4075	3985	3626	4238	3430	4107	المنيا
Asyut	34409	2621	2911	3151	3107	2952	3044	2685	2907	2646	3097	2410	2878	أسيوط
Suhag	49647	3168	4098	4478	4626	4092	4424	4265	4376	3728	4254	3533	4605	سوهاج
Qena	34312	2282	2694	3025	3295	2983	3240	2627	3039	2714	2702	2428	3283	قنا
Aswan	803	83	105	118	115	93	122	52	39	64	10	5	-3	أسوان
Luxor	6269	418	436	471	553	510	554	547	631	542	547	393	667	الأقصر
Red Sea	11	1	1	2	1	0	0	2	1	1	1	0	1	البحر الاحمر
ELWadi Elgidid	-72	-14	-2	-3	1	1	-11	-11	-4	-3	-11	-8	-7	الوادى الجديد
Matrouh	3026	267	257	298	291	192	283	252	230	260	218	201	277	مطروح
North Sinai	1464	146	151	143	136	103	119	130	97	99	104	121	115	شمال سيناء
South Sinai	122	17	13	13	10	17	13	7	2	1	10	8	11	جنوب سيناء

تابع جدول رقم (٨) : أعداد الزيادة الطبيعية وفقاً لمحافظة الجمهورية (حضر/ ريف) طبقاً لشهور السنة والنوع لعام ٢٠١٩

Cont , Table No (8) : Natural Increase According to the Governorates (Urban / Rural ) by the Months and Sex 2019

Rural / Females

ريف / إناث

Month	إجمالي Total	ديسمبر December	نوفمبر November	أكتوبر October	سبتمبر September	أغسطس August	يوليو July	يونيو June	مايو May	أبريل April	مارس March	فبراير February	يناير January	الشهر
<b>Total</b>	<b>411986</b>	<b>30433</b>	<b>33437</b>	<b>37930</b>	<b>39079</b>	<b>36697</b>	<b>39319</b>	<b>34908</b>	<b>34262</b>	<b>30953</b>	<b>33319</b>	<b>26514</b>	<b>35135</b>	إجمالي الجمهورية
Cairo	0	0	0	0	0	0	0	0	0	0	0	0	0	القاهرة
Alexandria	4901	343	407	437	504	456	510	447	389	301	371	322	414	الأسكندرية
Port-Said	0	0	0	0	0	0	0	0	0	0	0	0	0	بورسعيد
Suez	0	0	0	0	0	0	0	0	0	0	0	0	0	السويس
Demietta	3880	225	302	373	366	374	391	369	347	262	356	221	294	دمياط
Dakahlia	13460	882	1060	1156	1370	1149	1444	1218	1282	1155	1138	707	899	الدقهلية
Sharkia	28677	2249	2387	2762	2773	2626	2804	2520	2285	2147	2038	1700	2386	الشرقية
Kalyoubia	21639	1635	1746	1995	2038	2067	2268	2050	1710	1600	1619	1208	1703	القليوبية
Kafr El-Sheikh	18737	1230	1321	1681	1848	1759	1820	1581	1564	1424	1532	1242	1735	كفر الشيخ
Gharbia	11785	637	863	991	1116	1067	1236	1175	1075	997	989	696	943	الغربية
Menoufia	22647	1660	1689	2097	2178	2113	2466	2032	1933	1652	1722	1271	1834	المنوفية
Behera	27709	1925	2072	2438	2645	2575	2840	2423	2228	2002	2205	1810	2546	البحيرة
Ismailia	3781	309	276	278	333	391	364	284	295	226	328	270	427	الإسماعيلية
Giza	38030	3006	3131	3548	3767	3656	3912	3319	2942	2793	2723	2120	3113	الجيزة
Beni-Suef	20061	1507	1584	1919	1834	1808	1910	1723	1647	1541	1725	1292	1571	بنى سويف
Fayoum	28888	2286	2431	2621	2717	2597	2800	2438	2275	2150	2286	1987	2300	الفيوم
Menia	46441	3714	4092	4302	4043	3929	4006	3840	3862	3503	4010	3187	3953	المنيا
Asyut	31964	2483	2698	3032	3028	2627	2856	2559	2524	2383	2875	2276	2623	أسيوط
Suhag	45898	3108	3748	4329	4342	3905	3878	3623	4047	3395	3883	3293	4347	سوهاج
Qena	32326	2334	2713	2894	3035	2663	2897	2374	2911	2518	2627	2297	3063	قنا
Aswan	844	78	90	145	122	105	75	74	74	79	22	-17	-3	أسوان
Luxor	5824	349	442	512	575	469	494	492	539	502	517	326	607	الأقصر
Red Sea	5	0	1	1	2	1	-1	0	0	1	0	0	0	البحر الاحمر
ELWadi Elgidid	-28	-5	2	-1	1	0	-2	-4	-1	10	-6	-6	-16	الوادى الجديد
Matrouh	2976	290	242	282	318	232	213	255	209	222	234	202	277	مطروح
North Sinai	1407	168	118	126	111	116	129	112	120	83	115	104	105	شمال سيناء
South Sinai	134	20	22	12	13	12	9	4	5	7	10	6	14	جنوب سيناء



تابع جدول رقم (٨) : أعداد الزيادة الطبيعية وفقاً لمحافظة الجمهورية (حضر/ ريف) طبقاً لشهور السنة والنوع لعام ٢٠١٩

Cont , Table No (8) : Natural Increase According to the Governorates (Urban / Rural ) by the Months and Sex 2019

ريف / جملة													Rural / Total	
الشهر	يناير	فبراير	مارس	أبريل	مايو	يونيو	يوليو	أغسطس	سبتمبر	أكتوبر	نوفمبر	ديسمبر	إجمالي	Month
جمالى الجمهورية	January	February	March	April	May	June	July	August	September	October	November	December	Total	Total
القاهرة	0	0	0	0	0	0	0	0	0	0	0	0	0	Cairo
الأسكندرية	855	613	690	602	700	845	988	883	977	874	844	652	9523	Alexandria
بورسعيد	0	0	0	0	0	0	0	0	0	0	0	0	0	Port-Said
السويس	0	0	0	0	0	0	0	0	0	0	0	0	0	Suez
دمياط	674	484	673	563	760	731	876	787	763	786	617	512	8226	Demietta
الدقهلية	1968	1618	2316	2266	2564	2630	3189	2570	2809	2494	2104	1891	28419	Dakahlia
الشرقية	4985	3473	4347	4290	4692	4998	5756	5213	5655	5642	4781	4591	58423	Sharkia
القليوبية	3339	2250	3292	3252	3583	3971	4601	4175	4200	4086	3546	3209	43504	Kalyoubia
كفر الشيخ	3662	2569	3213	2974	3263	3271	3820	3508	3804	3422	2705	2491	38702	Kafr El-Sheikh
الغربية	1979	1454	1981	1991	2265	2313	2578	2121	2325	2055	1748	1340	24150	Gharbia
المنوفية	3681	2511	3432	3375	4023	4180	5048	4295	4345	4216	3464	3291	45861	Menoufia
البحيرة	5165	3705	4533	4114	4532	4967	5770	5281	5234	5003	4248	3909	56461	Behera
الإسماعيلية	773	512	649	481	604	584	713	764	690	612	585	653	7620	Ismailia
الجيزة	6371	4434	5444	5625	5843	6645	7773	7375	7670	7255	6409	6111	76955	Giza
بنى سويف	3418	2716	3528	3129	3441	3539	3938	3600	3706	3862	3301	3262	41440	Beni-Suef
الفيوم	4827	4088	4742	4349	4765	4946	5752	5283	5608	5490	4909	4778	59537	Fayoum
المنيا	8060	6617	8248	7129	7847	7915	8367	8071	8264	8726	8224	7548	95016	Menia
أسيوط	5501	4686	5972	5029	5431	5244	5900	5579	6135	6183	5609	5104	66373	Asyut
سوهاج	8952	6826	8137	7123	8423	7888	8302	7997	8968	8807	7846	6276	95545	Suhag
قنا	6346	4725	5329	5232	5950	5001	6137	5646	6330	5919	5407	4616	66638	Qena
أسوان	-6	-12	32	143	113	126	197	198	237	263	195	161	1647	Aswan
الأقصر	1274	719	1064	1044	1170	1039	1048	979	1128	983	878	767	12093	Luxor
البحر الاحمر	1	0	1	2	1	-1	2	1	3	3	2	1	16	Red Sea
الوادى الجديد	-23	-14	-17	7	-5	-13	-15	1	2	-4	0	-19	-100	ELWadi Elgidid
مطروح	554	403	452	482	439	507	496	424	609	580	499	557	6002	Matrouh
شمال سيناء	220	225	219	182	217	242	248	219	247	269	269	314	2871	North Sinai
جنوب سيناء	25	14	20	8	7	11	22	29	23	25	35	37	256	South Sinai

تابع جدول رقم (٨) : أعداد الزيادة الطبيعية وفقاً لمحافظة الجمهورية (حضر/ ريف) طبقاً لشهور السنة والنوع لعام ٢٠١٩

Cont , Table No (8) : Natural Increase According to the Governorates (Urban / Rural ) by the Months and Sex 2019

Total Country / Males

إجمالي الجمهورية / ذكور

Month	إجمالي Total	ديسمبر December	نوفمبر November	أكتوبر October	سبتمبر September	أغسطس August	يوليو July	يونيو June	مايو May	أبريل April	مارس March	فبراير February	يناير January	الشهر
<b>Total</b>	<b>866928</b>	<b>64574</b>	<b>70562</b>	<b>81677</b>	<b>84402</b>	<b>76346</b>	<b>87379</b>	<b>73764</b>	<b>71646</b>	<b>63672</b>	<b>68288</b>	<b>52813</b>	<b>71805</b>	إجمالي الجمهورية
Cairo	54772	3898	4794	5806	5787	4522	6277	4940	4359	3683	4147	2542	4017	القاهرة
Alexandria	32288	2527	2983	3445	3423	2778	3485	2717	2398	2152	2254	1699	2427	الأسكندرية
Port-Said	3861	283	281	423	437	355	420	318	345	230	273	200	296	بورسعيد
Suez	5168	358	418	534	461	476	570	450	405	361	431	309	395	السويس
Demietta	10694	719	800	1018	1040	1011	1185	891	967	751	778	628	906	دمياط
Dakahlia	48303	3456	3508	4327	4658	4359	5075	4174	4255	3704	3865	3084	3838	الدقهلية
Sharkia	62893	4927	5043	5866	6027	5463	6342	5448	5042	4790	4988	3664	5293	الشرقية
Kalyoubia	41364	3044	3433	4041	4210	3714	4375	3558	3418	3090	3086	2233	3162	القليوبية
Kafr El-Sheikh	30800	2079	2173	2650	3050	2615	3086	2623	2622	2400	2565	2004	2933	كفر الشيخ
Gharbia	37739	2592	2868	3379	3860	3300	4061	3346	3293	2892	2801	2221	3126	الغربية
Menoufia	36377	2602	2830	3269	3515	3474	3931	3310	3154	2761	2735	1839	2957	المنوفية
Behera	61545	4612	4605	5431	5882	5645	6346	5556	4852	4589	4767	3879	5381	البحيرة
Ismailia	12703	1066	1193	1223	1216	1264	1243	982	972	814	950	758	1022	الإسماعيلية
Giza	74516	5674	6325	7309	7450	7051	7668	6393	5799	5310	5423	4162	5952	الجيزة
Beni-Suef	36981	3023	3007	3378	3408	3039	3601	3148	3107	2760	3095	2372	3043	بنى سويف
Fayoum	40865	3184	3278	3867	3870	3632	3965	3371	3366	2973	3309	2771	3279	الفيوم
Menia	67927	5571	5744	6368	6176	5808	6273	5670	5433	5070	5750	4574	5490	المنيا
Asyut	55236	4244	4708	5277	5204	4726	5165	4368	4736	3951	4762	3616	4479	أسيوط
Suhag	64962	4177	5405	5930	6179	5396	5807	5544	5644	4741	5477	4655	6007	سوهاج
Qena	39324	2536	3074	3459	3933	3416	3717	3024	3472	3078	3065	2728	3822	قنا
Aswan	15169	1246	1298	1445	1437	1297	1591	1226	1391	1137	1169	816	1116	أسوان
Luxor	13157	931	1035	1216	1309	1282	1261	994	1130	984	1034	743	1238	الأقصر
Red Sea	3625	328	275	351	327	339	361	321	308	268	255	190	302	البحر الاحمر
ELWadi Elgidid	2028	158	139	198	191	230	200	195	174	153	168	97	125	الوادي الجديد
Matrouh	10268	910	895	1030	888	780	969	877	736	744	808	741	890	مطروح
North Sinai	3450	328	390	352	359	275	310	261	223	217	245	248	242	شمال سيناء
South Sinai	913	101	60	85	105	99	95	59	45	69	88	40	67	جنوب سيناء

تابع جدول رقم (٨) : أعداد الزيادة الطبيعية وفقاً لمحافظة الجمهورية (حضر/ ريف) طبقاً لشهور السنة والنوع لعام ٢٠١٩

Cont , Table No (8) : Natural Increase According to the Governorates (Urban / Rural ) by the Months and Sex 2019

Total Country / Females

إجمالي الجمهورية / إناث

Month	إجمالي Total	ديسمبر December	نوفمبر November	أكتوبر October	سبتمبر September	أغسطس August	يوليو July	يونيو June	مايو May	أبريل April	مارس March	فبراير February	يناير January	الشهر
<b>Total</b>	<b>867324</b>	<b>65848</b>	<b>71894</b>	<b>81943</b>	<b>84512</b>	<b>76663</b>	<b>85192</b>	<b>73177</b>	<b>70543</b>	<b>64319</b>	<b>67890</b>	<b>53517</b>	<b>71826</b>	إجمالي الجمهورية
Cairo	64959	4886	5783	6754	6537	5612	7032	5494	5107	4741	4574	3375	5064	القاهرة
Alexandria	34864	2943	3022	3463	3651	3195	3688	2942	2656	2154	2463	1868	2819	الأسكندرية
Port-Said	3949	308	368	364	426	325	414	292	316	269	320	245	302	بورسعيد
Suez	5692	469	528	577	544	475	573	488	454	390	429	339	426	السويس
Demietta	10526	724	827	1001	1030	997	1079	927	845	733	866	636	861	دمياط
Dakahlia	47945	3521	3827	4285	4579	4124	4838	4151	4220	3857	3888	2973	3682	الدقهلية
Sharkia	62011	4887	5162	5742	6064	5501	6163	5349	4957	4790	4645	3762	4989	الشرقية
Kalyoubia	42907	3204	3570	4135	4136	4033	4437	3787	3315	3124	3237	2499	3430	القليوبية
Kafr El-Sheikh	29402	1969	2118	2659	2933	2632	2889	2506	2472	2258	2439	1867	2660	كفر الشيخ
Gharbia	37470	2499	2814	3220	3700	3405	3885	3450	3197	2927	3018	2255	3100	الغربية
Menoufia	37421	2871	2885	3436	3667	3443	3896	3316	3137	2809	2823	2082	3056	المنوفية
Behera	59181	4337	4510	5321	5668	5426	5956	5232	4594	4450	4659	3698	5330	البحيرة
Ismailia	12775	1064	1095	1163	1264	1212	1173	1018	1028	818	998	775	1167	الإسماعيلية
Giza	76346	5858	6511	7456	7655	7096	7807	6539	6032	5513	5665	4229	5985	الجيزة
Beni-Suef	35477	2786	2846	3390	3299	3113	3406	3043	2954	2743	2889	2264	2744	بنى سويف
Fayoum	39424	3129	3308	3604	3725	3594	3849	3355	3117	2844	3152	2593	3154	الفيوم
Menia	65630	5373	5853	6203	5968	5661	5742	5403	5306	4833	5451	4415	5422	المنيا
Asyut	53814	4152	4539	5260	5282	4429	5029	4293	4403	3942	4546	3637	4302	أسيوط
Suhag	61347	4215	5059	5838	6003	5216	5267	4803	5219	4446	5092	4398	5791	سوهاج
Qena	37655	2638	3149	3429	3621	3114	3373	2790	3352	2942	2994	2675	3578	قنا
Aswan	15278	1292	1293	1500	1519	1325	1544	1274	1223	1206	1147	859	1096	أسوان
Luxor	12552	840	1086	1193	1307	998	1202	957	1075	977	1003	716	1198	الأقصر
Red Sea	3719	283	318	366	325	322	352	314	324	314	240	250	311	البحر الاحمر
ELWadi Elgidid	2124	185	174	190	200	184	230	235	185	151	147	105	138	الوادى الجديد
Matrouh	10301	914	826	938	981	840	948	865	737	791	840	722	899	مطروح
North Sinai	3414	370	318	342	303	309	312	290	239	217	260	214	240	شمال سيناء
South Sinai	1141	131	105	114	125	82	108	64	79	80	105	66	82	جنوب سيناء

تابع جدول رقم (٨) : أعداد الزيادة الطبيعية وفقاً لمحافظة الجمهورية (حضر/ريف) طبقاً لشهور السنة والنوع لعام ٢٠١٩

Cont , Table No (8) : Natural Increase According to the Governorates (Urban / Rural ) by the Months and Sex 2019

Total Country / Total

إجمالي الجمهورية / جملة

Month	إجمالي Total	ديسمبر December	نوفمبر November	أكتوبر October	سبتمبر September	أغسطس August	يوليو July	يونيو June	مايو May	أبريل April	مارس March	فبراير February	يناير January	الشهر
<b>Total</b>	<b>1734252</b>	<b>130422</b>	<b>142456</b>	<b>163620</b>	<b>168914</b>	<b>153009</b>	<b>172571</b>	<b>146941</b>	<b>142189</b>	<b>127991</b>	<b>136178</b>	<b>106330</b>	<b>143631</b>	إجمالي الجمهورية
Cairo	119731	8784	10577	12560	12324	10134	13309	10434	9466	8424	8721	5917	9081	القاهرة
Alexandria	67152	5470	6005	6908	7074	5973	7173	5659	5054	4306	4717	3567	5246	الأسكندرية
Port-Said	7810	591	649	787	863	680	834	610	661	499	593	445	598	بورسعيد
Suez	10860	827	946	1111	1005	951	1143	938	859	751	860	648	821	السويس
Demietta	21220	1443	1627	2019	2070	2008	2264	1818	1812	1484	1644	1264	1767	دمياط
Dakahlia	96248	6977	7335	8612	9237	8483	9913	8325	8475	7561	7753	6057	7520	الدقهلية
Sharkia	124904	9814	10205	11608	12091	10964	12505	10797	9999	9580	9633	7426	10282	الشرقية
Kalyoubia	84271	6248	7003	8176	8346	7747	8812	7345	6733	6214	6323	4732	6592	القليوبية
Kafr El-Sheikh	60202	4048	4291	5309	5983	5247	5975	5129	5094	4658	5004	3871	5593	كفر الشيخ
Gharbia	75209	5091	5682	6599	7560	6705	7946	6796	6490	5819	5819	4476	6226	الغربية
Menoufia	73798	5473	5715	6705	7182	6917	7827	6626	6291	5570	5558	3921	6013	المنوفية
Behera	120726	8949	9115	10752	11550	11071	12302	10788	9446	9039	9426	7577	10711	البحيرة
Ismailia	25478	2130	2288	2386	2480	2476	2416	2000	2000	1632	1948	1533	2189	الإسماعيلية
Giza	150862	11532	12836	14765	15105	14147	15475	12932	11831	10823	11088	8391	11937	الجيزة
Beni-Suef	72458	5809	5853	6768	6707	6152	7007	6191	6061	5503	5984	4636	5787	بنى سويف
Fayoum	80289	6313	6586	7471	7595	7226	7814	6726	6483	5817	6461	5364	6433	الفيوم
Menia	133557	10944	11597	12571	12144	11469	12015	11073	10739	9903	11201	8989	10912	المنيا
Asyut	109050	8396	9247	10537	10486	9155	10194	8661	9139	7893	9308	7253	8781	أسيوط
Suhag	126309	8392	10464	11768	12182	10612	11074	10347	10863	9187	10569	9053	11798	سوهاج
Qena	76979	5174	6223	6888	7554	6530	7090	5814	6824	6020	6059	5403	7400	قنا
Aswan	30447	2538	2591	2945	2956	2622	3135	2500	2614	2343	2316	1675	2212	أسوان
Luxor	25709	1771	2121	2409	2616	2280	2463	1951	2205	1961	2037	1459	2436	الأقصر
Red Sea	7344	611	593	717	652	661	713	635	632	582	495	440	613	البحر الاحمر
ELWadi Elgidid	4152	343	313	388	391	414	430	430	359	304	315	202	263	الوادى الجديد
Matrouh	20569	1824	1721	1968	1869	1620	1917	1742	1473	1535	1648	1463	1789	مطروح
North Sinai	6864	698	708	694	662	584	622	551	462	434	505	462	482	شمال سيناء
South Sinai	2054	232	165	199	230	181	203	123	124	149	193	106	149	جنوب سيناء

جدول رقم (٩) : معدل المواليد وفقاً للمحافظات (حضر/ريف) طبقاً للنوع عام ٢٠١٩

Table No (9) : Crude Birth Rate According to the Governorates (Urban / Rural) by Sex 2019

Per One Thousand Midyear Population

لكل ١٠٠٠ من السكان في منتصف العام

Governorats	جملة			ريف			حضر			المحافظات
	جملة	إناث	ذكور	جملة	إناث	ذكور	جملة	إناث	ذكور	
	Total	Female	Male	Total	Female	Male	Total	Female	Male	
<b>Total</b>	<b>23.3</b>	<b>23.5</b>	<b>23.1</b>	<b>18.8</b>	<b>19.0</b>	<b>18.6</b>	<b>29.3</b>	<b>29.5</b>	<b>29.2</b>	إجمالي الجمهورية
Cairo	21.5	21.8	21.1	0.0	0.0	0.0	21.5	21.8	21.1	القاهرة
Alexandria	20.6	20.7	39.4	136.3	139.9	132.9	18.6	18.6	18.6	الإسكندرية
Port-Said	16.2	16.1	16.3	0.0	0.0	0.0	16.2	16.1	16.3	بور سعيد
Suez	19.8	20.1	19.4	0.0	0.0	0.0	19.8	20.1	19.4	السويس
Demietta	19.8	19.7	20.0	12.2	12.0	12.5	31.2	31.3	31.2	دمياط
Dakahlia	20.2	20.1	20.2	10.4	10.3	10.6	43.3	43.4	43.3	الدقهلية
Sharkia	21.8	21.9	21.7	14.9	15.0	14.7	42.4	42.2	42.6	الشرقية
Kalyoubia	19.3	19.6	19.1	17.2	17.3	17.0	22.2	22.6	21.8	القليوبية
Kafr EL sheikh	22.1	22.1	22.1	18.3	18.4	18.2	34.0	33.5	34.5	كفر الشيخ
Gharbia	20.5	20.5	20.5	10.7	10.6	10.7	44.0	43.8	44.3	الغربية
Menoufia	22.0	22.3	21.7	16.7	16.9	16.5	41.3	41.6	41.1	المنوفية
Behera	23.4	23.6	23.3	14.0	14.2	13.7	62.3	61.3	63.3	البحيرة
Ismailia	24.4	24.5	24.4	13.0	13.2	12.8	38.3	37.9	38.6	الإسماعيلية
Giza	22.2	22.6	21.9	25.6	26.1	25.2	20.0	20.3	19.7	الجيزة
Beni-Suef	26.5	26.6	26.5	20.2	20.3	20.0	47.1	46.6	47.7	بنى سويف
Fayoum	25.3	25.6	24.9	23.4	23.8	22.9	31.5	31.4	31.5	الفيوم
Menia	27.6	27.8	27.4	23.7	24.0	23.4	44.8	44.2	45.4	المنيا
Asyout	29.4	29.8	29.1	22.9	23.2	22.6	47.5	47.8	47.3	أسيوط
Suhag	29.0	29.2	28.7	27.4	27.6	27.1	34.9	35.2	34.7	سوهاج
Qena	28.3	28.5	28.1	29.1	29.2	29.0	24.8	25.2	24.5	قنا
Aswan	25.3	25.4	25.2	5.3	5.5	5.2	51.6	51.5	51.7	أسوان
Luxor	25.4	25.5	25.4	19.6	19.8	19.3	33.9	33.5	34.3	مدينة الأقصر
Red Sea	24.5	24.2	24.7	1.4	1.0	1.7	25.3	25.1	25.5	البحر الأحمر
ELWadi ELGidid	20.8	20.9	20.8	1.8	2.0	1.7	41.4	41.2	41.6	الوادي الجديد
Matrouh	49.1	50.3	48.0	37.2	38.4	36.1	56.0	57.1	54.9	مطروح
North Sinai	18.4	18.1	18.7	18.0	18.0	17.9	18.6	18.1	19.2	شمال سيناء
South Sinai	26.4	26.1	26.8	5.6	6.1	5.1	44.0	42.3	45.6	جنوب سيناء

جدول رقم (١٠) : معدل الزيادة الطبيعية وفقاً للمحافظات (حضر/ريف) طبقاً للنوع عام ٢٠١٩

Table No (10) : Rate of Natural Increase According to the Governorates (Urban / Rural) by Sex 2019

Per One Thousand Midyear Population

لكل ١٠٠٠ من السكان في منتصف العام

Governorats	جملة			ريف			حضر			المحافظات
	جملة	إناث	ذكور	جملة	إناث	ذكور	جملة	إناث	ذكور	
	Total	Female	Male	Total	Female	Male	Total	Female	Male	
<b>Total</b>	<b>17.5</b>	<b>18.1</b>	<b>17.0</b>	<b>14.9</b>	<b>15.0</b>	<b>14.8</b>	<b>21.0</b>	<b>22.2</b>	<b>20.0</b>	إجمالي الجمهورية
Cairo	12.2	13.7	10.7	0.0	0.0	0.0	12.2	13.7	10.7	القاهرة
Alexandria	12.6	13.4	30.7	102.6	109.3	96.4	11.0	11.8	10.3	الإسكندرية
Port-Said	10.2	10.6	9.8	0.0	0.0	0.0	10.2	10.6	9.8	بور سعيد
Suez	14.4	15.5	13.3	0.0	0.0	0.0	14.4	15.5	13.3	السويس
Demietta	13.7	14.0	13.4	8.9	8.6	9.1	21.0	22.1	19.9	دمياط
Dakahlia	14.3	14.5	14.1	6.0	5.8	6.2	34.0	35.1	33.0	الدقهلية
Sharkia	16.7	17.1	16.4	10.5	10.6	10.3	35.4	36.3	34.6	الشرقية
Kalyoubia	14.5	15.2	13.7	13.1	13.4	12.7	16.3	17.6	15.1	القليوبية
Kafr EL sheikh	17.2	17.2	17.2	14.6	14.5	14.6	25.3	25.3	25.2	كفر الشيخ
Gharbia	14.5	14.8	14.3	6.6	6.6	6.6	33.5	34.2	32.9	الغربية
Menoufia	16.5	17.3	15.8	13.0	13.3	12.8	29.3	31.5	27.1	المنوفية
Behera	18.7	18.9	18.5	10.9	11.0	10.7	50.7	50.6	50.8	البحيرة
Ismailia	18.7	19.3	18.1	10.2	10.5	9.9	29.0	29.8	28.1	الإسماعيلية
Giza	16.8	17.7	16.0	21.7	22.4	21.1	13.6	14.6	12.6	الجيزة
Beni-Suef	21.8	22.0	21.6	16.3	16.4	16.3	39.5	40.0	39.0	بنى سويف
Fayoum	21.2	21.7	20.7	20.5	20.9	20.2	23.6	24.6	22.7	الفيوم
Menia	23.0	23.3	22.7	20.1	20.3	19.8	36.0	36.6	35.5	المنيا
Asyout	23.5	24.0	23.1	19.5	19.5	19.5	34.6	36.3	33.0	أسيوط
Suhag	24.0	24.2	23.9	23.1	23.0	23.2	27.5	28.3	26.7	سوهاج
Qena	23.0	23.1	22.9	24.5	24.4	24.6	16.7	17.6	15.8	قنا
Aswan	19.7	20.1	19.3	1.9	2.0	1.8	43.2	43.9	42.5	أسوان
Luxor	19.6	19.8	19.5	15.6	15.7	15.6	25.4	25.7	25.2	مدينة الأقصر
Red Sea	19.5	20.6	18.5	1.3	0.8	1.7	20.1	21.3	19.1	البحر الأحمر
ELWadi ELGidid	16.5	17.4	15.7	-0.8	-0.4	-1.1	35.2	36.4	34.0	الوادى الجديد
Matrouh	43.6	45.8	41.7	34.7	36.3	33.3	48.8	51.3	46.5	مطروح
North Sinai	14.7	14.9	14.5	16.4	16.6	16.3	13.7	13.9	13.4	شمال سيناء
South Sinai	19.2	22.1	16.6	5.3	5.8	4.8	31.0	35.2	26.8	جنوب سيناء

جدول رقم (١١) : معدل الإنجاب العام ومعدل الإنجاب الكلي

ومعدلات الإنجاب وفقاً لفئات سن الإناث في عمر الإنجاب ٢٠١٩

**Table No (11) : General Fertility Rate, Total Fertility Rate and Age-specific Fertility Rates 2019**

Age Groups	معدل الإنجاب لكل ١٠٠٠ سيدة وفقاً لكل فئة عمرية	عدد الإناث	فئات السن
	ASFR*	Female	
15-19	46.9	4294459	١٩-١٥
20-24	158.6	4116019	٢٤-٢٠
25-29	193.8	3875125	٢٩-٢٥
30-34	118.1	3681815	٣٤-٣٠
35-39	59.0	3332865	٣٩-٣٥
40-45	22.8	2731125	٤٥-٤٠
45-49	2.6	2205718	٤٩-٤٥
General Fertility Rate Per 1000 Female Population in	95.1		معدل الإنجاب العام لكل ١٠٠٠ سيدة في سن الإنجاب
Total Fertility Rate	3.0		معدل الإنجاب الكلي لكل سيدة في سن الإنجاب

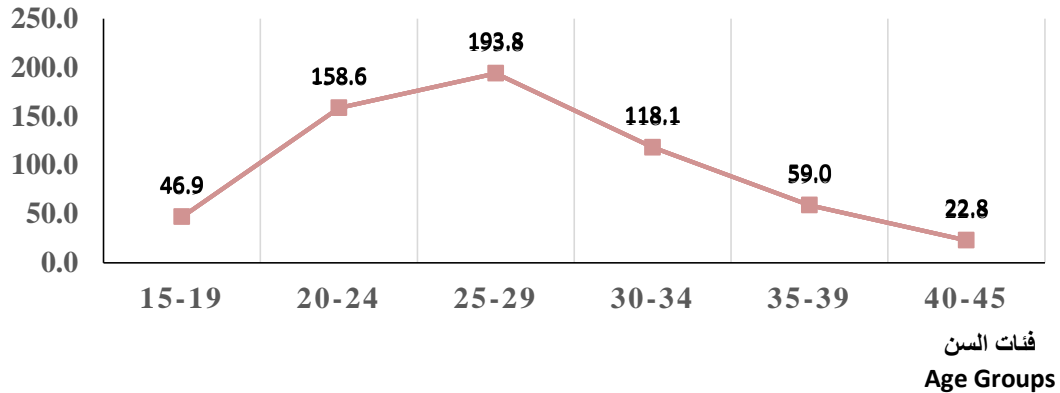
\*ASFR = Age-Specific Fertility Rate

معدل الإنجاب لكل ١٠٠٠ سيدة في سن الإنجاب وفقاً لكل فئة عمرية (١٥-٤٩)

**Age-Specific Fertility Rate (ASFR) Per 1000 Female Population in Childbearing Ages (15-49)**

معدل الإنجاب لكل ١٠٠٠ سيدة

ASFR PER 1000 FEMALE



تطور معدل الإنجاب الكلي خلال الفترة (٢٠١٤-٢٠١٩)

**Total Fertility Rate Through (2014-2019)**

2019	2018	2017	2016	2015	2014	السنة
3.0	3.1	3.4	3.2	3.3	3.5	Year
						معدل الإنجاب الكلي
						<b>Total Fertility Rate</b>

الباب الثالث

الوفيات

الفصل الأول: الوفيات العامة

**Part 3**

**Deaths**

**Chapter 1: General Mortality**



جدول رقم (١٢) : أعداد الوفيات وفقاً لمحافظة الجمهورية (حضر/ ريف) طبقاً لشهر الوفاة والنوع لعام ٢٠١٩

Table No (12) :Deaths According to the Governorates (Urban / Rural ) by Month of the Death and sex 2019

Urban / Males

حضر / ذكور

Month	إجمالي Total	ديسمبر December	نوفمبر November	أكتوبر October	سبتمبر September	أغسطس August	يوليو July	يونيو June	مايو May	أبريل April	مارس March	فبراير February	يناير January	الشهر
Total	200639	19480	15935	15337	15322	16576	16717	16086	16118	15575	16676	16685	20132	إجمالي الجمهورية
Cairo	53049	5203	4127	3984	4020	4399	4439	4177	4344	4140	4364	4510	5342	القاهرة
Alexandria	22242	2015	1732	1665	1691	1914	1762	1712	1722	1786	1976	1970	2297	الأسكندرية
Port-Said	2557	236	217	195	185	222	202	169	195	210	231	233	262	بورسعيد
Suez	2352	247	165	185	163	200	196	192	193	192	183	187	249	السويس
Demietta	3611	346	287	268	284	277	312	270	270	303	319	305	370	دمياط
Dakahlia	10405	1057	885	846	837	867	869	829	811	781	823	818	982	الدقهلية
Sharkia	7604	680	661	561	604	614	619	639	618	593	638	664	713	الشرقية
Kalyoubia	8598	850	672	668	634	723	691	704	707	640	687	696	926	القليوبية
Kafr El-Sheikh	3979	374	357	329	335	307	321	289	304	307	325	345	386	كفر الشيخ
Gharbia	8805	858	700	670	665	735	781	708	713	709	748	671	847	الغربية
Menoufia	6754	682	529	560	512	571	566	523	533	523	554	565	636	المنوفية
Behera	8066	740	717	643	607	653	725	655	643	597	693	611	782	البحيرة
Ismailia	3320	334	250	284	253	313	269	276	264	236	270	244	327	الإسماعيلية
Giza	20097	1981	1578	1513	1529	1577	1593	1581	1645	1574	1680	1729	2117	الجيزة
Beni-Suef	3461	350	271	254	277	306	273	289	274	277	260	296	334	بنى سويف
Fayoum	4000	405	345	306	318	314	353	325	319	290	322	306	397	الفيوم
Menia	5426	528	427	439	397	460	456	469	426	369	433	452	570	المنيا
Asyut	8986	918	637	685	714	746	798	759	735	691	744	706	853	أسيوط
Suhag	4576	430	340	320	315	366	417	390	398	358	380	386	476	سوهاج
Qena	2767	269	213	202	203	220	270	257	221	221	240	202	249	قنا
Aswan	3120	331	255	223	244	228	225	297	248	238	266	243	322	أسوان
Luxor	2476	242	217	200	164	191	204	225	208	187	182	202	254	الأقصر
Red Sea	1212	92	112	101	103	97	103	97	82	103	115	93	114	البحر الاحمر
ELWadi Elgidid	468	46	38	33	41	22	51	42	36	37	27	46	49	الوادى الجديد
Matrouh	1306	121	93	89	117	145	125	86	94	94	107	96	139	مطروح
North Sinai	849	92	60	61	70	60	53	76	73	73	79	63	89	شمال سيناء
South Sinai	553	53	50	53	40	49	44	50	42	46	30	46	50	جنوب سيناء

تابع جدول رقم (١٢) : أعداد الوفيات وفقاً لمحافظة الجمهورية (حضر/ ريف) طبقاً لشهر الوفاة والنوع لعام ٢٠١٩

Cont, Table No (12) :Deaths According to the Governorates (Urban / Rural ) by Month of the Death and sex 2019

Urban / Females

حضر / إناث

Month	إجمالي Total	ديسمبر December	نوفمبر November	أكتوبر October	سبتمبر September	أغسطس August	يوليو July	يونيو June	مايو May	أبريل April	مارس March	فبراير February	يناير January	الشهر
Total	150836	14617	11644	11473	11167	12477	12735	12088	11991	11293	12679	12927	15745	إجمالي الجمهورية
Cairo	38309	3738	2828	2919	2783	3187	3137	3068	3098	2873	3253	3365	4060	القاهرة
Alexandria	17410	1456	1349	1288	1365	1416	1469	1360	1358	1365	1563	1582	1839	الأسكندرية
Port-Said	2069	194	155	161	146	191	178	161	165	146	165	166	241	بورسعيد
Suez	1702	167	116	130	112	145	150	124	138	130	155	157	178	السويس
Demietta	2760	248	232	221	204	224	210	196	218	229	261	236	281	دمياط
Dakahlia	8237	776	645	672	652	702	713	600	642	583	670	722	860	الدقهلية
Sharkia	5495	494	448	436	420	457	484	440	426	398	456	465	571	الشرقية
Kalyoubia	6047	650	459	432	431	498	523	468	514	437	486	481	668	القليوبية
Kafr El-Sheikh	3420	350	310	271	279	273	273	260	261	245	272	312	314	كفر الشيخ
Gharbia	7192	705	547	581	548	590	605	559	582	574	613	566	722	الغربية
Menoufia	4749	452	365	376	335	407	452	365	377	352	374	390	504	المنوفية
Behera	6647	690	541	486	514	563	564	529	511	507	523	549	670	البحيرة
Ismailia	2432	254	221	198	167	208	211	185	181	174	191	203	239	الإسماعيلية
Giza	14858	1460	1126	1046	1052	1184	1246	1179	1268	1142	1215	1348	1592	الجيزة
Beni-Suef	2550	264	203	206	196	181	188	206	178	213	227	208	280	بنى سويف
Fayoum	2948	294	263	225	212	228	247	229	240	221	234	237	318	الفيوم
Menia	3978	427	298	306	295	333	341	308	314	261	354	335	406	المنيا
Asyut	6899	728	508	504	500	596	590	673	552	490	558	524	676	أسيوط
Suhag	3744	342	297	245	246	318	365	356	298	270	296	356	355	سوهاج
Qena	2282	217	162	168	173	169	215	252	174	163	201	154	234	قنا
Aswan	2489	248	180	195	190	199	201	223	189	193	221	210	240	أسوان
Luxor	2044	234	178	175	143	178	145	172	129	145	163	160	222	الأقصر
Red Sea	660	58	49	63	68	56	50	52	44	57	58	41	64	البحر الاحمر
ELWadi Elgidid	281	28	14	25	21	24	28	16	26	21	25	20	33	الوادى الجديد
Matrouh	831	64	80	73	63	79	95	44	49	53	68	72	91	مطروح
North Sinai	602	61	51	56	44	45	38	39	49	41	59	51	68	شمال سيناء
South Sinai	201	18	19	15	8	26	17	24	10	10	18	17	19	جنوب سيناء

تابع جدول رقم (١٢) : أعداد الوفيات وفقاً لمحافظة الجمهورية (حضر/ ريف) طبقاً لشهر الوفاة والنوع لعام ٢٠١٩

Cont, Table No (12) :Deaths According to the Governorates (Urban / Rural ) by Month of the Death and sex 2019

Urban / Total	حضر / جملة													
Month	إجمالي Total	ديسمبر December	نوفمبر November	أكتوبر October	سبتمبر September	أغسطس August	يوليو July	يونيو June	مايو May	أبريل April	مارس March	فبراير February	يناير January	الشهر
Total	351475	34097	27579	26810	26489	29053	29452	28174	28109	26868	29355	29612	35877	إجمالي الجمهورية
Cairo	91358	8941	6955	6903	6803	7586	7576	7245	7442	7013	7617	7875	9402	القاهرة
Alexandria	39652	3471	3081	2953	3056	3330	3231	3072	3080	3151	3539	3552	4136	الأسكندرية
Port-Said	4626	430	372	356	331	413	380	330	360	356	396	399	503	بورسعيد
Suez	4054	414	281	315	275	345	346	316	331	322	338	344	427	السويس
Demietta	6371	594	519	489	488	501	522	466	488	532	580	541	651	دمياط
Dakahlia	18642	1833	1530	1518	1489	1569	1582	1429	1453	1364	1493	1540	1842	الدقهلية
Sharkia	13099	1174	1109	997	1024	1071	1103	1079	1044	991	1094	1129	1284	الشرقية
Kalyoubia	14645	1500	1131	1100	1065	1221	1214	1172	1221	1077	1173	1177	1594	القليوبية
Kafr El-Sheikh	7399	724	667	600	614	580	594	549	565	552	597	657	700	كفر الشيخ
Gharbia	15997	1563	1247	1251	1213	1325	1386	1267	1295	1283	1361	1237	1569	الغربية
Menoufia	11503	1134	894	936	847	978	1018	888	910	875	928	955	1140	المنوفية
Behera	14713	1430	1258	1129	1121	1216	1289	1184	1154	1104	1216	1160	1452	البحيرة
Ismailia	5752	588	471	482	420	521	480	461	445	410	461	447	566	الإسماعيلية
Giza	34955	3441	2704	2559	2581	2761	2839	2760	2913	2716	2895	3077	3709	الجيزة
Beni-Suef	6011	614	474	460	473	487	461	495	452	490	487	504	614	بنى سويف
Fayoum	6948	699	608	531	530	542	600	554	559	511	556	543	715	الفيوم
Menia	9404	955	725	745	692	793	797	777	740	630	787	787	976	المنيا
Asyut	15885	1646	1145	1189	1214	1342	1388	1432	1287	1181	1302	1230	1529	أسيوط
Suhag	8320	772	637	565	561	684	782	746	696	628	676	742	831	سوهاج
Qena	5049	486	375	370	376	389	485	509	395	384	441	356	483	قنا
Aswan	5609	579	435	418	434	427	426	520	437	431	487	453	562	أسوان
Luxor	4520	476	395	375	307	369	349	397	337	332	345	362	476	الأقصر
Red Sea	1872	150	161	164	171	153	153	149	126	160	173	134	178	البحر الاحمر
ELWadi Elgidid	749	74	52	58	62	46	79	58	62	58	52	66	82	الوادى الجديد
Matrouh	2137	185	173	162	180	224	220	130	143	147	175	168	230	مطروح
North Sinai	1451	153	111	117	114	105	91	115	122	114	138	114	157	شمال سيناء
South Sinai	754	71	69	68	48	75	61	74	52	56	48	63	69	جنوب سيناء

تابع جدول رقم (١٢) : أعداد الوفيات وفقاً لمحافظة الجمهورية (حضر/ ريف) طبقاً لشهر الوفاة والنوع لعام ٢٠١٩

Cont, Table No (12) :Deaths According to the Governorates (Urban / Rural ) by Month of the Death and sex 2019

ريف / ذكور														
Month	إجمالي Total	ديسمبر December	نوفمبر November	أكتوبر October	سبتمبر September	أغسطس August	يوليو July	يونيو June	مايو May	أبريل April	مارس March	فبراير February	يناير January	الشهر
Total	111466	11085	8546	8339	8221	8461	8982	8758	8590	8443	9342	9901	12798	إجمالي الجمهورية
Cairo	0	0	0	0	0	0	0	0	0	0	0	0	0	القاهرة
Alexandria	1750	189	120	140	111	151	131	131	157	147	152	152	169	الأسكندرية
Port-Said	0	0	0	0	0	0	0	0	0	0	0	0	0	بورسعيد
Suez	0	0	0	0	0	0	0	0	0	0	0	0	0	السويس
Demietta	1595	139	101	129	123	121	126	142	117	120	145	149	183	دمياط
Dakahlia	10523	1029	861	809	852	818	861	745	823	813	880	907	1125	الدقهلية
Sharkia	12706	1217	999	993	976	954	1087	946	991	1035	1096	1103	1309	الشرقية
Kalyoubia	7400	808	557	548	540	545	581	595	546	533	598	711	838	القليوبية
Kafr El-Sheikh	4914	425	391	406	411	387	391	392	367	387	431	414	512	كفر الشيخ
Gharbia	7648	740	584	586	618	628	615	602	571	589	649	666	800	الغربية
Menoufia	6866	695	581	527	528	529	504	478	498	539	604	596	787	المنوفية
Behera	8029	748	683	621	601	642	647	593	622	618	644	691	919	البحيرة
Ismailia	1135	109	94	69	69	89	79	97	80	89	97	104	159	الإسماعيلية
Giza	7392	752	553	542	498	553	600	610	580	573	648	644	839	الجيزة
Beni-Suef	4851	506	386	336	347	353	394	374	354	394	384	437	586	بنى سويف
Fayoum	4244	462	320	305	303	303	297	323	339	309	359	391	533	الفيوم
Menia	8740	895	673	650	628	667	690	678	675	637	665	773	1109	المنيا
Asyut	5446	575	378	419	379	396	466	426	430	367	444	494	672	أسيوط
Suhag	8497	827	577	580	562	578	725	732	724	630	685	805	1072	سوهاج
Qena	6141	638	443	439	434	433	490	578	426	429	550	539	742	قنا
Aswan	1511	138	95	102	98	115	121	151	138	96	136	131	190	أسوان
Luxor	1493	138	104	96	103	114	133	136	111	106	119	150	183	الأقصر
Red Sea	0	0	0	0	0	0	0	0	0	0	0	0	0	البحر الاحمر
ELWadi Elgidid	184	22	13	12	5	15	21	17	14	10	22	13	20	الوادى الجديد
Matrouh	249	20	19	20	23	58	14	3	12	14	17	17	32	مطروح
North Sinai	143	11	11	10	12	11	9	9	13	8	17	14	18	شمال سيناء
South Sinai	9	2	3	0	0	1	0	0	2	0	0	0	1	جنوب سيناء

تابع جدول رقم (١٢) : أعداد الوفيات وفقاً لمحافظة الجمهورية (حضر/ ريف) طبقاً لشهر الوفاة والنوع لعام ٢٠١٩

Cont, Table No (12) :Deaths According to the Governorates (Urban / Rural ) by Month of the Death and sex 2019

Rural / Females

ريف / إناث

Month	إجمالي Total	ديسمبر December	نوفمبر November	أكتوبر October	سبتمبر September	أغسطس August	يوليو July	يونيو June	مايو May	أبريل April	مارس March	فبراير February	يناير January	الشهر
Total	107639	10512	8138	7689	7925	8093	8986	8536	8152	7992	9060	9910	12646	إجمالي الجمهورية
Cairo	0	0	0	0	0	0	0	0	0	0	0	0	0	القاهرة
Alexandria	1372	133	105	110	95	91	134	88	91	132	123	120	150	الأسكندرية
Port-Said	0	0	0	0	0	0	0	0	0	0	0	0	0	بورسعيد
Suez	0	0	0	0	0	0	0	0	0	0	0	0	0	السويس
Demietta	1539	136	113	113	104	124	128	101	132	124	133	143	188	دمياط
Dakahlia	10352	1006	802	760	758	801	888	798	765	773	873	955	1173	الدقهلية
Sharkia	11885	1154	978	898	981	838	1016	880	909	887	1029	995	1320	الشرقية
Kalyoubia	6292	634	494	448	445	491	503	472	507	486	540	554	718	القليوبية
Kafr El-Sheikh	5092	431	402	366	408	366	419	395	341	414	460	495	595	كفر الشيخ
Gharbia	7173	714	570	555	551	575	584	539	563	490	597	625	810	الغربية
Menoufia	6138	590	461	445	476	485	505	495	487	443	509	541	701	المنوفية
Behera	8023	772	648	603	585	618	661	584	586	635	663	746	922	البحيرة
Ismailia	979	84	91	76	61	70	66	72	71	93	88	93	114	الإسماعيلية
Giza	6288	684	458	444	440	498	456	510	471	474	563	579	711	الجيزة
Beni-Suef	4831	523	353	340	338	364	397	338	338	361	390	486	603	بنى سويف
Fayoum	4114	451	276	258	287	306	332	300	298	311	331	401	563	الفيوم
Menia	8595	904	618	612	593	669	706	656	596	619	696	854	1072	المنيا
Asyut	6030	593	425	447	419	416	517	515	464	410	506	545	773	أسيوط
Suhag	9065	830	607	562	645	640	832	855	779	651	767	842	1055	سوهاج
Qena	6354	580	461	430	482	469	560	576	465	450	512	596	773	قنا
Aswan	1511	133	114	95	99	106	129	150	133	100	135	139	178	أسوان
Luxor	1544	116	123	104	127	127	116	180	117	114	107	153	160	الأقصر
Red Sea	1	0	0	0	0	0	1	0	0	0	0	0	0	البحر الاحمر
ELWadi Elgidid	155	18	11	9	12	7	12	17	14	5	17	10	23	الوادى الجديد
Matrouh	173	15	13	9	12	19	16	8	14	12	10	21	24	مطروح
North Sinai	126	10	15	5	7	11	8	6	11	8	11	16	18	شمال سيناء
South Sinai	7	1	0	0	0	2	0	1	0	0	0	1	2	جنوب سيناء

تابع جدول رقم (١٢) : أعداد الوفيات وفقاً لمحافظة الجمهورية (حضر/ ريف) طبقاً لشهر الوفاة والنوع لعام ٢٠١٩

Cont, Table No (12) :Deaths According to the Governorates (Urban / Rural ) by Month of the Death and sex 2019

ريف / جملة														
Rural / Total	الشهر	يناير	فبراير	مارس	أبريل	مايو	يونيو	يوليو	أغسطس	سبتمبر	أكتوبر	نوفمبر	ديسمبر	إجمالي
Month	January	February	March	April	May	June	July	August	September	October	November	December	Total	إجمالي
Total	25444	19811	18402	16435	16742	17294	17968	16554	16146	16028	16684	21597	219105	إجمالي الجمهورية
Cairo	0	0	0	0	0	0	0	0	0	0	0	0	0	القاهرة
Alexandria	319	272	275	279	248	219	265	242	206	250	225	322	3122	الأسكندرية
Port-Said	0	0	0	0	0	0	0	0	0	0	0	0	0	بورسعيد
Suez	0	0	0	0	0	0	0	0	0	0	0	0	0	السويس
Demietta	371	292	278	244	249	243	254	245	227	242	214	275	3134	دمياط
Dakahlia	2298	1862	1753	1586	1588	1543	1749	1619	1610	1569	1663	2035	20875	الدقهلية
Sharkia	2629	2098	2125	1922	1900	1826	2103	1792	1957	1891	1977	2371	24591	الشرقية
Kalyoubia	1556	1265	1138	1019	1053	1067	1084	1036	985	996	1051	1442	13692	القليوبية
Kafr El-Sheikh	1107	909	891	801	708	787	810	753	819	772	793	856	10006	كفر الشيخ
Gharbia	1610	1291	1246	1079	1134	1141	1199	1203	1169	1141	1154	1454	14821	الغربية
Menoufia	1488	1137	1113	982	985	973	1009	1014	1004	972	1042	1285	13004	المنوفية
Behera	1841	1437	1307	1253	1208	1177	1308	1260	1186	1224	1331	1520	16052	البحيرة
Ismailia	273	197	185	182	151	169	145	159	130	145	185	193	2114	الإسماعيلية
Giza	1550	1223	1211	1047	1051	1120	1056	1051	938	986	1011	1436	13680	الجيزة
Beni-Suef	1189	923	774	755	692	712	791	717	685	676	739	1029	9682	بنى سويف
Fayoum	1096	792	690	620	637	623	629	609	590	563	596	913	8358	الفيوم
Menia	2181	1627	1361	1256	1271	1334	1396	1336	1221	1262	1291	1799	17335	المنيا
Asyut	1445	1039	950	777	894	941	983	812	798	866	803	1168	11476	أسيوط
Suhag	2127	1647	1452	1281	1503	1587	1557	1218	1207	1142	1184	1657	17562	سوهاج
Qena	1515	1135	1062	879	891	1154	1050	902	916	869	904	1218	12495	قنا
Aswan	368	270	271	196	271	301	250	221	197	197	209	271	3022	أسوان
Luxor	343	303	226	220	228	316	249	241	230	200	227	254	3037	الأقصر
Red Sea	0	0	0	0	0	0	1	0	0	0	0	0	1	البحر الاحمر
ELWadi Elgidid	43	23	39	15	28	34	33	22	17	21	24	40	339	الوادى الجديد
Matrouh	56	38	27	26	26	11	30	77	35	29	32	35	422	مطروح
North Sinai	36	30	28	16	24	15	17	22	19	15	26	21	269	شمال سيناء
South Sinai	3	1	0	0	2	1	0	3	0	0	3	3	16	جنوب سيناء

تابع جدول رقم (١٢) : أعداد الوفيات وفقاً لمحافظة الجمهورية (حضر/ ريف) طبقاً لشهر الوفاة والنوع لعام ٢٠١٩

Cont, Table No (12) :Deaths According to the Governorates (Urban / Rural ) by Month of the Death and sex 2019

Total Country / Males

إجمالي الجمهورية / ذكور

Month	إجمالي Total	ديسمبر December	نوفمبر November	أكتوبر October	سبتمبر September	أغسطس August	يوليو July	يونيو June	مايو May	أبريل April	مارس March	فبراير February	يناير January	الشهر
<b>Total</b>	<b>312105</b>	<b>30565</b>	<b>24481</b>	<b>23676</b>	<b>23543</b>	<b>25037</b>	<b>25699</b>	<b>24844</b>	<b>24708</b>	<b>24018</b>	<b>26018</b>	<b>26586</b>	<b>32930</b>	إجمالي الجمهورية
Cairo	53049	5203	4127	3984	4020	4399	4439	4177	4344	4140	4364	4510	5342	القاهرة
Alexandria	23992	2204	1852	1805	1802	2065	1893	1843	1879	1933	2128	2122	2466	الأسكندرية
Port-Said	2557	236	217	195	185	222	202	169	195	210	231	233	262	بورسعيد
Suez	2352	247	165	185	163	200	196	192	193	192	183	187	249	السويس
Demietta	5206	485	388	397	407	398	438	412	387	423	464	454	553	دمياط
Dakahlia	20928	2086	1746	1655	1689	1685	1730	1574	1634	1594	1703	1725	2107	الدقهلية
Sharkia	20310	1897	1660	1554	1580	1568	1706	1585	1609	1628	1734	1767	2022	الشرقية
Kalyoubia	15998	1658	1229	1216	1174	1268	1272	1299	1253	1173	1285	1407	1764	القليوبية
Kafr El-Sheikh	8893	799	748	735	746	694	712	681	671	694	756	759	898	كفر الشيخ
Gharbia	16453	1598	1284	1256	1283	1363	1396	1310	1284	1298	1397	1337	1647	الغربية
Menoufia	13620	1377	1110	1087	1040	1100	1070	1001	1031	1062	1158	1161	1423	المنوفية
Behera	16095	1488	1400	1264	1208	1295	1372	1248	1265	1215	1337	1302	1701	البحيرة
Ismailia	4455	443	344	353	322	402	348	373	344	325	367	348	486	الإسماعيلية
Giza	27489	2733	2131	2055	2027	2130	2193	2191	2225	2147	2328	2373	2956	الجيزة
Beni-Suef	8312	856	657	590	624	659	667	663	628	671	644	733	920	بنى سويف
Fayoum	8244	867	665	611	621	617	650	648	658	599	681	697	930	الفيوم
Menia	14166	1423	1100	1089	1025	1127	1146	1147	1101	1006	1098	1225	1679	المنيا
Asyut	14432	1493	1015	1104	1093	1142	1264	1185	1165	1058	1188	1200	1525	أسيوط
Suhag	13073	1257	917	900	877	944	1142	1122	1122	988	1065	1191	1548	سوهاج
Qena	8908	907	656	641	637	653	760	835	647	650	790	741	991	قنا
Aswan	4631	469	350	325	342	343	346	448	386	334	402	374	512	أسوان
Luxor	3969	380	321	296	267	305	337	361	319	293	301	352	437	الأقصر
Red Sea	1212	92	112	101	103	97	103	97	82	103	115	93	114	البحر الاحمر
ELWadi Elgidid	652	68	51	45	46	37	72	59	50	47	49	59	69	الوادى الجديد
Matrouh	1555	141	112	109	140	203	139	89	106	108	124	113	171	مطروح
North Sinai	992	103	71	71	82	71	62	85	86	81	96	77	107	شمال سيناء
South Sinai	562	55	53	53	40	50	44	50	44	46	30	46	51	جنوب سيناء

تابع جدول رقم (١٢) : أعداد الوفيات وفقاً لمحافظة الجمهورية (حضر/ ريف) طبقاً لشهر الوفاة والنوع لعام ٢٠١٩

Cont, Table No (12) :Deaths According to the Governorates (Urban / Rural ) by Month of the Death and sex 2019

Total Country / Females

إجمالي الجمهورية / إناث

Month	إجمالي Total	ديسمبر December	نوفمبر November	أكتوبر October	سبتمبر September	أغسطس August	يوليو July	يونيو June	مايو May	أبريل April	مارس March	فبراير February	يناير January	الشهر
Total	258475	25129	19782	19162	19092	20570	21721	20624	20143	19285	21739	22837	28391	إجمالي الجمهورية
Cairo	38309	3738	2828	2919	2783	3187	3137	3068	3098	2873	3253	3365	4060	القاهرة
Alexandria	18782	1589	1454	1398	1460	1507	1603	1448	1449	1497	1686	1702	1989	الأسكندرية
Port-Said	2069	194	155	161	146	191	178	161	165	146	165	166	241	بورسعيد
Suez	1702	167	116	130	112	145	150	124	138	130	155	157	178	السويس
Demietta	4299	384	345	334	308	348	338	297	350	353	394	379	469	دمياط
Dakahlia	18589	1782	1447	1432	1410	1503	1601	1398	1407	1356	1543	1677	2033	الدقهلية
Sharkia	17380	1648	1426	1334	1401	1295	1500	1320	1335	1285	1485	1460	1891	الشرقية
Kalyoubia	12339	1284	953	880	876	989	1026	940	1021	923	1026	1035	1386	القليوبية
Kafr El-Sheikh	8512	781	712	637	687	639	692	655	602	659	732	807	909	كفر الشيخ
Gharbia	14365	1419	1117	1136	1099	1165	1189	1098	1145	1064	1210	1191	1532	الغربية
Menoufia	10887	1042	826	821	811	892	957	860	864	795	883	931	1205	المنوفية
Behera	14670	1462	1189	1089	1099	1181	1225	1113	1097	1142	1186	1295	1592	البحيرة
Ismailia	3411	338	312	274	228	278	277	257	252	267	279	296	353	الإسماعيلية
Giza	21146	2144	1584	1490	1492	1682	1702	1689	1739	1616	1778	1927	2303	الجيزة
Beni-Suef	7381	787	556	546	534	545	585	544	516	574	617	694	883	بنى سويف
Fayoum	7062	745	539	483	499	534	579	529	538	532	565	638	881	الفيوم
Menia	12573	1331	916	918	888	1002	1047	964	910	880	1050	1189	1478	المنيا
Asyut	12929	1321	933	951	919	1012	1107	1188	1016	900	1064	1069	1449	أسيوط
Suhag	12809	1172	904	807	891	958	1197	1211	1077	921	1063	1198	1410	سوهاج
Qena	8636	797	623	598	655	638	775	828	639	613	713	750	1007	قنا
Aswan	4000	381	294	290	289	305	330	373	322	293	356	349	418	أسوان
Luxor	3588	350	301	279	270	305	261	352	246	259	270	313	382	الأقصر
Red Sea	661	58	49	63	68	56	51	52	44	57	58	41	64	البحر الاحمر
ELWadi Elgidid	436	46	25	34	33	31	40	33	40	26	42	30	56	الوادى الجديد
Matrouh	1004	79	93	82	75	98	111	52	63	65	78	93	115	مطروح
North Sinai	728	71	66	61	51	56	46	45	60	49	70	67	86	شمال سيناء
South Sinai	208	19	19	15	8	28	17	25	10	10	18	18	21	جنوب سيناء



تابع جدول رقم (١٢) : أعداد الوفيات وفقاً لمحافظة الجمهورية (حضر/ ريف) طبقاً لشهر الوفاة والنوع لعام ٢٠١٩

Cont, Table No (12) :Deaths According to the Governorates (Urban / Rural ) by Month of the Death and sex 2019

Total Country / Total

إجمالي الجمهورية / جملة

Month	إجمالي Total	ديسمبر December	نوفمبر November	أكتوبر October	سبتمبر September	أغسطس August	يوليو July	يونيو June	مايو May	أبريل April	مارس March	فبراير February	يناير January	الشهر
Total	570580	55694	44263	42838	42635	45607	47420	45468	44851	43303	47757	49423	61321	إجمالي الجمهورية
Cairo	91358	8941	6955	6903	6803	7586	7576	7245	7442	7013	7617	7875	9402	القاهرة
Alexandria	42774	3793	3306	3203	3262	3572	3496	3291	3328	3430	3814	3824	4455	الأسكندرية
Port-Said	4626	430	372	356	331	413	380	330	360	356	396	399	503	بورسعيد
Suez	4054	414	281	315	275	345	346	316	331	322	338	344	427	السويس
Demietta	9505	869	733	731	715	746	776	709	737	776	858	833	1022	دمياط
Dakahlia	39517	3868	3193	3087	3099	3188	3331	2972	3041	2950	3246	3402	4140	الدقهلية
Sharkia	37690	3545	3086	2888	2981	2863	3206	2905	2944	2913	3219	3227	3913	الشرقية
Kalyoubia	28337	2942	2182	2096	2050	2257	2298	2239	2274	2096	2311	2442	3150	القليوبية
Kafr El-Sheikh	17405	1580	1460	1372	1433	1333	1404	1336	1273	1353	1488	1566	1807	كفر الشيخ
Gharbia	30818	3017	2401	2392	2382	2528	2585	2408	2429	2362	2607	2528	3179	الغربية
Menoufia	24507	2419	1936	1908	1851	1992	2027	1861	1895	1857	2041	2092	2628	المنوفية
Behera	30765	2950	2589	2353	2307	2476	2597	2361	2362	2357	2523	2597	3293	البحيرة
Ismailia	7866	781	656	627	550	680	625	630	596	592	646	644	839	الإسماعيلية
Giza	48635	4877	3715	3545	3519	3812	3895	3880	3964	3763	4106	4300	5259	الجيزة
Beni-Suef	15693	1643	1213	1136	1158	1204	1252	1207	1144	1245	1261	1427	1803	بنى سويف
Fayoum	15306	1612	1204	1094	1120	1151	1229	1177	1196	1131	1246	1335	1811	الفيوم
Menia	26739	2754	2016	2007	1913	2129	2193	2111	2011	1886	2148	2414	3157	المنيا
Asyut	27361	2814	1948	2055	2012	2154	2371	2373	2181	1958	2252	2269	2974	أسيوط
Suhag	25882	2429	1821	1707	1768	1902	2339	2333	2199	1909	2128	2389	2958	سوهاج
Qena	17544	1704	1279	1239	1292	1291	1535	1663	1286	1263	1503	1491	1998	قنا
Aswan	8631	850	644	615	631	648	676	821	708	627	758	723	930	أسوان
Luxor	7557	730	622	575	537	610	598	713	565	552	571	665	819	الأقصر
Red Sea	1873	150	161	164	171	153	154	149	126	160	173	134	178	البحر الاحمر
ELWadi Elgidid	1088	114	76	79	79	68	112	92	90	73	91	89	125	الوادى الجديد
Matrouh	2559	220	205	191	215	301	250	141	169	173	202	206	286	مطروح
North Sinai	1720	174	137	132	133	127	108	130	146	130	166	144	193	شمال سيناء
South Sinai	770	74	72	68	48	78	61	75	54	56	48	64	72	جنوب سيناء

جدول رقم (١٣) : معدل الوفيات وفقاً للمحافظات (حضر /ريف ) طبقاً للنوع عام ٢٠١٩

Table No (13) : Crude Death Rate According to the Governorates (Urban / Rural) by Sex 2019

Per One Thousand Midyear Population										لكل ١٠٠٠ من السكان في منتصف العام
Governorats	جملة			ريف			حضر			المحافظات
	جملة	إناث	ذكور	جملة	إناث	ذكور	جملة	إناث	ذكور	
	Total	Female	Male	Total	Female	Male	Total	Female	Male	
<b>Total</b>	<b>5.8</b>	<b>5.4</b>	<b>6.1</b>	<b>3.9</b>	<b>3.9</b>	<b>3.8</b>	<b>8.3</b>	<b>7.3</b>	<b>9.2</b>	إجمالي الجمهورية
Cairo	9.3	8.1	10.4	0.0	0.0	0.0	9.3	8.1	10.4	القاهرة
Alexandria	8.0	7.2	8.8	33.6	30.6	36.5	7.6	6.8	8.3	الإسكندرية
Port-Said	6.0	5.5	6.5	0.0	0.0	0.0	6.0	5.5	6.5	بور سعيد
Suez	5.4	4.6	6.1	0.0	0.0	0.0	5.4	4.6	6.1	السويس
Demietta	6.1	5.7	6.5	3.4	3.4	3.4	10.3	9.2	11.3	دمياط
Dakahlia	5.9	5.6	6.1	4.4	4.5	4.4	9.3	8.4	10.3	الدقهلية
Sharkia	5.1	4.8	5.3	4.4	4.4	4.4	7.0	6.0	7.9	الشرقية
Kalyoubia	4.9	4.4	5.3	4.1	3.9	4.3	5.9	5.0	6.7	القليوبية
Kafr EL sheikh	5.0	5.0	5.0	3.8	3.9	3.6	8.7	8.1	9.3	كفر الشيخ
Gharbia	5.9	5.7	6.2	4.1	4.0	4.1	10.5	9.6	11.4	الغربية
Menoufia	5.5	5.0	5.9	3.7	3.6	3.8	12.1	10.1	13.9	المنوفية
Behera	4.8	4.7	4.8	3.1	3.2	3.0	11.6	10.7	12.5	البحيرة
Ismailia	5.8	5.2	6.3	2.8	2.7	2.9	9.3	8.1	10.5	الإسماعيلية
Giza	5.4	4.9	5.9	3.9	3.7	4.0	6.4	5.7	7.1	الجيزة
Beni-Suef	4.7	4.6	4.9	3.8	3.9	3.7	7.7	6.6	8.7	بنى سويف
Fayoum	4.0	3.9	4.2	2.9	3.0	2.8	7.9	6.9	8.9	الفيوم
Menia	4.6	4.5	4.7	3.7	3.8	3.6	8.8	7.6	9.9	المنيا
Asyout	5.9	5.8	6.0	3.4	3.7	3.1	12.9	11.5	14.2	أسيوط
Suhag	4.9	5.0	4.8	4.2	4.5	4.0	7.4	6.9	8.0	سوهاج
Qena	5.3	5.3	5.2	4.6	4.8	4.4	8.1	7.5	8.7	قنا
Aswan	5.6	5.3	5.9	3.4	3.5	3.4	8.4	7.6	9.2	أسوان
Luxor	5.8	5.7	5.9	3.9	4.2	3.7	8.4	7.8	9.1	مدينة الأقصر
Red Sea	5.0	3.7	6.2	0.1	0.2	0.0	5.1	3.8	6.4	البحر الأحمر
ELWadi ELGidid	4.3	3.6	5.1	2.6	2.5	2.7	6.2	4.8	7.6	الوادى الجديد
Matrouh	5.4	4.5	6.3	2.4	2.1	2.7	7.2	5.8	8.4	مطروح
North Sinai	3.7	3.2	4.2	1.5	1.5	1.6	5.0	4.2	5.7	شمال سيناء
South Sinai	7.2	4.0	10.2	0.3	0.3	0.4	13.0	7.0	18.8	جنوب سيناء

جدول رقم (١٤) : الوفيات وفقاً لمحافظة الجمهورية (حضر/ ريف) طبقاً لفئات السن والنوع عام ٢٠١٩

Table No (14) : Deaths According to the Governroates (Urban/Rural) by the Age and Sex 2019

Urban / Males

حضر / ذكور

Age Groups	اجمالي Total	+85	-80	-75	-70	-65	-60	-55	-50	-45	-40	-35	-30	-25	-20	-15	-10	-5	-1	1-	فئات السن
<b>Total</b>	<b>200639</b>	<b>10710</b>	<b>12776</b>	<b>16561</b>	<b>22890</b>	<b>26411</b>	<b>23367</b>	<b>18856</b>	<b>12457</b>	<b>7751</b>	<b>6154</b>	<b>5276</b>	<b>4772</b>	<b>3813</b>	<b>3782</b>	<b>3411</b>	<b>1943</b>	<b>2082</b>	<b>3836</b>	<b>13791</b>	إجمالي الجمهورية
Cairo	53049	2750	3502	4451	6163	7089	6222	5117	3464	2128	1819	1478	1301	1022	1000	710	386	477	912	3058	القاهرة
Alexandria	22242	1475	1744	2108	3045	3216	2529	1863	1299	758	567	519	446	282	268	220	103	125	219	1456	الأسكندرية
Port-Said	2557	203	227	275	366	366	314	257	125	66	40	57	43	26	41	25	16	13	9	88	بورسعيد
Suez	2352	116	137	165	266	316	283	214	159	90	87	64	67	66	68	55	19	18	34	128	السويس
Demietta	3611	217	227	353	415	496	488	396	230	138	72	64	61	57	52	86	31	41	44	143	دمياط
Dakahlia	10405	464	599	805	1191	1420	1367	1031	602	403	279	252	238	169	187	239	143	135	194	687	الدقهلية
Sharkia	7604	312	423	571	783	969	912	753	488	303	257	223	210	164	183	186	106	103	171	487	الشرقية
Kalyoubia	8598	337	465	723	989	1175	1107	873	574	396	284	254	195	128	119	143	80	53	119	584	القليوبية
Kafr El-Sheikh	3979	220	247	360	463	531	547	414	265	150	76	77	58	48	59	64	37	53	70	240	كفر الشيخ
Gharbia	8805	463	549	795	1106	1296	1049	904	548	312	243	211	169	147	133	126	79	83	136	456	الغربية
Menoufia	6754	391	346	475	703	1081	786	699	474	229	185	161	127	104	104	113	51	62	122	541	المنوفية
Behera	8066	442	509	617	831	1032	849	728	513	303	223	212	192	176	169	186	100	95	206	683	البحيرة
Ismailia	3320	157	180	260	306	411	393	307	208	165	101	80	96	92	121	74	43	46	66	214	الإسماعيلية
Giza	20097	1012	1202	1738	2392	2735	2526	2039	1323	825	700	577	542	383	318	234	152	130	261	1008	الجيزة
Beni-Suef	3461	159	206	274	347	376	360	243	187	114	116	86	109	81	81	86	46	46	129	415	بنى سويف
Fayoum	4000	199	199	294	441	477	481	334	255	168	133	93	91	75	76	98	64	55	142	325	الفيوم
Menia	5426	247	339	396	546	630	594	441	300	199	149	139	138	124	114	144	103	103	169	551	المنيا
Asyut	8986	412	512	624	809	974	906	777	453	319	252	249	214	235	205	205	148	159	343	1190	أسيوط
Suhag	4576	287	315	359	476	551	461	356	253	160	131	103	106	103	88	105	76	84	148	414	سوهاج
Qena	2767	176	191	213	262	228	230	187	135	89	71	68	67	71	80	92	46	66	107	388	قنا
Aswan	3120	214	213	243	337	357	307	273	200	123	102	87	86	75	68	61	26	33	80	235	أسوان
Luxor	2476	183	198	207	294	286	261	232	126	89	69	56	59	42	36	41	23	33	62	179	الأقصر
Red Sea	1212	59	66	77	100	129	121	106	107	74	51	53	56	43	41	23	12	10	22	62	البحر الاحمر
ELWadi Elgidid	468	40	51	25	42	47	42	37	23	20	23	13	15	7	10	9	8	3	12	41	الوادى الجديد
Matrouh	1306	102	52	74	111	118	100	116	73	44	59	48	40	53	61	49	15	25	38	128	مطروح
North Sinai	849	59	56	59	69	62	82	86	42	46	27	19	18	24	70	16	20	17	13	64	شمال سيناء
South Sinai	553	14	21	20	37	43	50	73	31	40	38	33	28	16	30	21	10	14	8	26	جنوب سيناء

تابع جدول رقم (١٤) : الوفيات وفقاً لمحافظة الجمهورية (حضر/ ريف) طبقاً لفئات السن والنوع عام ٢٠١٩

Cont , Table No (14) : Deaths According to the Governroates (Urban/Rural) by the Age and Sex 2019

حضر / إناث

Governorate	اجمالي Total	+85	-80	-75	-70	-65	-60	-55	-50	-45	-40	-35	-30	-25	-20	-15	-10	-5	-1	1-	المحافظة
<b>Total</b>	<b>150836</b>	<b>15122</b>	<b>14254</b>	<b>16251</b>	<b>19850</b>	<b>19475</b>	<b>14839</b>	<b>10811</b>	<b>7025</b>	<b>4142</b>	<b>3329</b>	<b>2655</b>	<b>2189</b>	<b>1631</b>	<b>1539</b>	<b>1674</b>	<b>1069</b>	<b>1398</b>	<b>2937</b>	<b>10646</b>	إجمالي الجمهورية
Cairo	38309	3725	3593	4163	5052	4985	3942	2876	1869	1102	953	699	533	434	404	386	263	330	712	2288	القاهرة
Alexandria	17410	2099	1834	2016	2584	2394	1670	1109	706	422	294	238	212	129	108	146	97	114	179	1059	الأسكندرية
Port-Said	2069	253	239	255	325	276	205	148	78	57	32	24	27	18	11	12	6	4	14	85	بورسعيد
Suez	1702	166	154	185	233	258	199	117	76	40	34	27	22	13	19	7	7	14	30	101	السويس
Demietta	2760	240	234	325	405	363	322	242	148	81	48	44	32	28	16	17	25	18	35	137	دمياط
Dakahlia	8237	739	795	820	1078	1104	809	665	400	241	200	116	130	77	74	112	74	83	142	578	الدقهلية
Sharkia	5495	518	521	526	646	757	590	469	270	156	121	91	69	64	71	60	46	41	116	363	الشرقية
Kalyoubia	6047	526	535	702	885	852	638	462	290	149	112	96	72	52	49	61	33	56	114	363	القليوبية
Kafr El-Sheikh	3420	336	344	387	482	490	362	247	171	100	65	41	42	30	30	30	19	20	46	178	كفر الشيخ
Gharbia	7192	711	673	837	1021	968	767	574	345	184	167	131	83	77	67	78	36	64	68	341	الغربية
Menoufia	4749	462	391	466	562	714	475	308	240	115	81	79	55	52	60	77	42	47	96	427	المنوفية
Behera	6647	689	644	793	861	808	606	423	296	192	131	123	112	66	63	118	53	66	140	463	البحيرة
Ismailia	2432	244	212	221	299	349	229	206	123	80	51	44	42	23	15	28	19	36	46	165	الإسماعيلية
Giza	14858	1440	1449	1679	2131	1961	1574	1089	727	434	379	253	206	145	123	95	68	92	221	792	الجيزة
Beni-Suef	2550	291	260	273	271	277	191	128	93	64	48	56	39	32	33	38	17	31	73	335	بنى سويف
Fayoum	2948	340	218	280	320	323	273	209	142	83	61	56	65	45	43	52	38	40	107	253	الفيوم
Menia	3978	415	336	388	487	441	329	237	163	97	121	81	82	64	59	63	50	53	113	399	المنيا
Asyut	6899	542	530	604	686	739	585	457	315	189	148	175	146	110	127	118	68	92	280	988	أسيوط
Suhag	3744	397	347	402	414	398	292	232	146	112	81	79	69	70	45	54	30	66	127	383	سوهاج
Qena	2282	255	244	237	259	208	173	120	71	47	37	43	29	23	32	40	21	35	83	325	قنا
Aswan	2489	251	262	228	329	292	210	180	134	67	48	54	41	20	31	24	13	28	68	209	أسوان
Luxor	2044	203	210	206	212	244	194	156	114	49	55	47	39	27	24	29	13	20	50	152	الأقصر
Red Sea	660	59	60	62	89	88	53	35	36	22	16	20	17	13	8	6	5	7	16	48	البحر الاحمر
ELWadi Elgidid	281	32	32	32	40	29	14	20	10	8	8	7	3	1	1	1	3	10	10	20	الوادى الجديد
Matrouh	831	104	62	68	85	74	74	55	28	28	21	19	10	7	11	11	9	12	30	123	مطروح
North Sinai	602	65	62	82	71	57	49	33	28	18	9	6	8	9	6	6	10	15	13	55	شمال سيناء
South Sinai	201	20	13	14	23	26	14	14	6	5	8	6	4	2	9	5	4	4	8	16	جنوب سيناء

تابع جدول رقم (١٤) : الوفيات وفقاً لمحافظة الجمهورية (حضر/ ريف) طبقاً لفئات السن والنوع عام ٢٠١٩

Cont , Table No (14) : Deaths According to the Governroates (Urban/Rural) by the Age and Sex 2019

Urban / Total		حضر / جملة																			
Governorate	اجمالي Total	+85	-80	-75	-70	-65	-60	-55	-50	-45	-40	-35	-30	-25	-20	-15	-10	-5	-1	1-	المحافظة
<b>Total</b>	<b>351475</b>	<b>25832</b>	<b>27030</b>	<b>32812</b>	<b>42740</b>	<b>45886</b>	<b>38206</b>	<b>29667</b>	<b>19482</b>	<b>11893</b>	<b>9483</b>	<b>7931</b>	<b>6961</b>	<b>5444</b>	<b>5321</b>	<b>5085</b>	<b>3012</b>	<b>3480</b>	<b>6773</b>	<b>24437</b>	إجمالي الجمهورية
<b>Cairo</b>	<b>91358</b>	6475	7095	8614	11215	12074	10164	7993	5333	3230	2772	2177	1834	1456	1404	1096	649	807	1624	5346	القاهرة
<b>Alexandria</b>	<b>39652</b>	3574	3578	4124	5629	5610	4199	2972	2005	1180	861	757	658	411	376	366	200	239	398	2515	الأسكندرية
<b>Port-Said</b>	<b>4626</b>	456	466	530	691	642	519	405	203	123	72	81	70	44	52	37	22	17	23	173	بورسعيد
<b>Suez</b>	<b>4054</b>	282	291	350	499	574	482	331	235	130	121	91	89	79	87	62	26	32	64	229	السويس
<b>Demietta</b>	<b>6371</b>	457	461	678	820	859	810	638	378	219	120	108	93	85	68	103	56	59	79	280	دمياط
<b>Dakahlia</b>	<b>18642</b>	1203	1394	1625	2269	2524	2176	1696	1002	644	479	368	368	246	261	351	217	218	336	1265	الدقهلية
<b>Sharkia</b>	<b>13099</b>	830	944	1097	1429	1726	1502	1222	758	459	378	314	279	228	254	246	152	144	287	850	الشرقية
<b>Kalyoubia</b>	<b>14645</b>	863	1000	1425	1874	2027	1745	1335	864	545	396	350	267	180	168	204	113	109	233	947	القليوبية
<b>Kafr El-Sheikh</b>	<b>7399</b>	556	591	747	945	1021	909	661	436	250	141	118	100	78	89	94	56	73	116	418	كفر الشيخ
<b>Gharbia</b>	<b>15997</b>	1174	1222	1632	2127	2264	1816	1478	893	496	410	342	252	224	200	204	115	147	204	797	الغربية
<b>Menoufia</b>	<b>11503</b>	853	737	941	1265	1795	1261	1007	714	344	266	240	182	156	164	190	93	109	218	968	المنوفية
<b>Behera</b>	<b>14713</b>	1131	1153	1410	1692	1840	1455	1151	809	495	354	335	304	242	232	304	153	161	346	1146	البحيرة
<b>Ismailia</b>	<b>5752</b>	401	392	481	605	760	622	513	331	245	152	124	138	115	136	102	62	82	112	379	الإسماعيلية
<b>Giza</b>	<b>34955</b>	2452	2651	3417	4523	4696	4100	3128	2050	1259	1079	830	748	528	441	329	220	222	482	1800	الجيزة
<b>Beni-Suef</b>	<b>6011</b>	450	466	547	618	653	551	371	280	178	164	142	148	113	114	124	63	77	202	750	بنى سويف
<b>Fayoum</b>	<b>6948</b>	539	417	574	761	800	754	543	397	251	194	149	156	120	119	150	102	95	249	578	الفيوم
<b>Menia</b>	<b>9404</b>	662	675	784	1033	1071	923	678	463	296	270	220	220	188	173	207	153	156	282	950	المنيا
<b>Asyut</b>	<b>15885</b>	954	1042	1228	1495	1713	1491	1234	768	508	400	424	360	345	332	323	216	251	623	2178	أسيوط
<b>Suhag</b>	<b>8320</b>	684	662	761	890	949	753	588	399	272	212	182	175	173	133	159	106	150	275	797	سوهاج
<b>Qena</b>	<b>5049</b>	431	435	450	521	436	403	307	206	136	108	111	96	94	112	132	67	101	190	713	قنا
<b>Aswan</b>	<b>5609</b>	465	475	471	666	649	517	453	334	190	150	141	127	95	99	85	39	61	148	444	أسوان
<b>Luxor</b>	<b>4520</b>	386	408	413	506	530	455	388	240	138	124	103	98	69	60	70	36	53	112	331	الأقصر
<b>Red Sea</b>	<b>1872</b>	118	126	139	189	217	174	141	143	96	67	73	73	56	49	29	17	17	38	110	البحر الاحمر
<b>ELWadi Elgidid</b>	<b>749</b>	72	83	57	82	76	56	57	33	28	31	20	18	8	11	10	11	13	22	61	الوادى الجديد
<b>Matrouh</b>	<b>2137</b>	206	114	142	196	192	174	171	101	72	80	67	50	60	72	60	24	37	68	251	مطروح
<b>North Sinai</b>	<b>1451</b>	124	118	141	140	119	131	119	70	64	36	25	26	33	76	22	30	32	26	119	شمال سيناء
<b>South Sinai</b>	<b>754</b>	34	34	34	60	69	64	87	37	45	46	39	32	18	39	26	14	18	16	42	جنوب سيناء

تابع جدول رقم (١٤) : الوفيات وفقاً لمحافظة الجمهورية (حضر/ ريف) طبقاً لفئات السن والنوع عام ٢٠١٩

Cont , Table No (14) : Deaths According to the Governroates (Urban/Rural) by the Age and Sex 2019

ريف / ذكور																					
Rural / Males	اجمالي Total	+85	-80	-75	-70	-65	-60	-55	-50	-45	-40	-35	-30	-25	-20	-15	-10	-5	-1	1-	المحافظة
<b>Total</b>	<b>111466</b>	<b>9826</b>	<b>10037</b>	<b>11487</b>	<b>13670</b>	<b>14969</b>	<b>13339</b>	<b>10521</b>	<b>6883</b>	<b>3563</b>	<b>2251</b>	<b>1646</b>	<b>1244</b>	<b>920</b>	<b>810</b>	<b>823</b>	<b>646</b>	<b>900</b>	<b>2118</b>	<b>5813</b>	إجمالي الجمهورية
Cairo	0	0	0	0	0	0	0	0	0	0	0	0	0	0	0	0	0	0	0	0	القاهرة
Alexandria	1750	114	100	152	179	230	185	165	128	75	69	51	54	38	29	24	18	23	38	78	الأسكندرية
Port-Said	0	0	0	0	0	0	0	0	0	0	0	0	0	0	0	0	0	0	0	0	بورسعيد
Suez	0	0	0	0	0	0	0	0	0	0	0	0	0	0	0	0	0	0	0	0	السويس
Demietta	1595	128	134	182	207	232	219	184	110	51	22	29	13	13	11	7	7	7	17	22	دمياط
Dakahlia	10523	828	910	1113	1348	1660	1415	1116	708	335	189	108	84	67	56	61	49	63	118	295	الدقهلية
Sharkia	12706	836	1011	1215	1622	1815	1559	1420	899	461	258	219	154	112	101	94	86	72	238	534	الشرقية
Kalyoubia	7400	482	507	660	902	1029	1028	783	560	286	211	152	97	74	51	56	39	51	104	328	القليوبية
Kafr El-Sheikh	4914	319	423	519	623	683	678	535	350	162	100	70	55	39	27	29	30	32	67	173	كفر الشيخ
Gharbia	7648	496	657	805	1013	1134	1142	847	515	267	147	97	72	46	29	47	29	41	67	197	الغربية
Menoufia	6866	625	642	766	955	1046	789	666	375	217	147	96	57	35	41	44	36	35	89	205	المنوفية
Behera	8029	632	685	863	993	1158	1031	859	581	285	162	104	72	65	45	30	30	45	102	287	البحيرة
Ismailia	1135	87	87	104	115	146	122	141	70	55	31	16	14	8	13	6	11	18	36	55	الإسماعيلية
Giza	7392	462	548	646	858	958	919	747	491	304	209	166	119	72	82	70	49	82	172	438	الجيزة
Beni-Suef	4851	435	436	484	541	618	549	391	295	147	88	56	49	40	33	44	30	53	142	420	بنى سويف
Fayoum	4244	410	386	429	456	553	467	322	209	118	85	69	58	30	38	26	29	57	154	348	الفيوم
Menia	8740	908	882	1004	1100	1076	901	607	452	184	125	99	84	70	68	83	66	89	205	737	المنيا
Asyut	5446	608	622	625	679	649	515	360	229	147	114	66	55	43	41	38	27	37	125	466	أسيوط
Suhag	8497	965	900	936	970	979	851	632	465	211	135	109	92	83	68	79	48	85	218	671	سوهاج
Qena	6141	822	689	678	731	632	606	504	308	169	84	86	65	54	44	49	37	64	137	382	قنا
Aswan	1511	267	162	120	156	163	185	106	74	48	31	19	20	12	17	14	8	26	40	43	أسوان
Luxor	1493	302	202	131	163	165	136	111	44	26	28	22	13	5	7	14	10	11	29	74	الأقصر
Red Sea	0	0	0	0	0	0	0	0	0	0	0	0	0	0	0	0	0	0	0	0	البحر الاحمر
ELWadi Elgidid	184	50	25	23	25	13	11	5	6	1	3	4	0	4	1	1	2	1	3	6	الوادى الجديد
Matrouh	249	21	10	16	18	19	14	17	10	10	9	7	15	9	5	5	5	7	10	42	مطروح
North Sinai	143	26	18	16	15	10	16	3	3	4	3	1	2	1	3	2	0	1	7	12	شمال سيناء
South Sinai	9	3	1	0	1	1	1	0	1	0	1	0	0	0	0	0	0	0	0	0	جنوب سيناء

تابع جدول رقم (١٤) : الوفيات وفقاً لمحافظة الجمهورية (حضر/ ريف) طبقاً لفئات السن والنوع عام ٢٠١٩

Cont , Table No (14) : Deaths According to the Governroates (Urban/Rural) by the Age and Sex 2019

Rural / Females

ريف / إناث

Governorate	اجمالي Total	+85	-80	-75	-70	-65	-60	-55	-50	-45	-40	-35	-30	-25	-20	-15	-10	-5	-1	1-	المحافظة
<b>Total</b>	<b>107639</b>	<b>16915</b>	<b>13589</b>	<b>14100</b>	<b>13764</b>	<b>12366</b>	<b>9062</b>	<b>6612</b>	<b>4078</b>	<b>2410</b>	<b>1722</b>	<b>1268</b>	<b>1012</b>	<b>673</b>	<b>585</b>	<b>576</b>	<b>419</b>	<b>673</b>	<b>1892</b>	<b>5923</b>	إجمالي الجمهورية
Cairo	0	0	0	0	0	0	0	0	0	0	0	0	0	0	0	0	0	0	0	0	القاهرة
Alexandria	1372	195	139	167	180	166	121	85	57	39	28	15	11	9	10	8	6	13	30	93	الأسكندرية
Port-Said	0	0	0	0	0	0	0	0	0	0	0	0	0	0	0	0	0	0	0	0	بورسعيد
Suez	0	0	0	0	0	0	0	0	0	0	0	0	0	0	0	0	0	0	0	0	السويس
Demietta	1539	208	170	201	222	227	169	117	62	40	29	20	8	8	3	8	4	5	5	33	دمياط
Dakahlia	10352	1621	1236	1359	1377	1396	1075	801	438	219	143	99	82	45	34	27	28	35	84	253	الدقهلية
Sharkia	11885	1693	1356	1492	1558	1524	1107	881	538	329	193	135	97	73	74	73	40	65	203	454	الشرقية
Kalyoubia	6292	845	681	779	849	806	622	445	287	172	116	91	68	38	19	42	24	37	73	298	القليوبية
Kafr El-Sheikh	5092	793	657	703	693	605	497	322	228	111	60	54	43	22	21	23	20	23	54	163	كفر الشيخ
Gharbia	7173	1112	927	961	1008	1004	645	487	314	167	105	54	46	29	26	34	18	20	51	165	الغربية
Menoufia	6138	1062	864	807	890	786	475	332	211	130	88	74	44	35	21	27	24	17	71	180	المنوفية
Behera	8023	1281	1001	1111	1027	936	699	534	344	205	136	114	71	52	33	26	27	38	80	308	البحيرة
Ismailia	979	160	115	103	114	132	107	56	34	31	22	12	11	4	9	7	1	4	17	40	الإسماعيلية
Giza	6288	786	733	782	810	747	594	404	279	172	121	79	78	37	40	42	26	50	145	363	الجيزة
Beni-Suef	4831	808	627	676	609	497	362	216	130	83	68	55	49	34	28	19	26	36	114	394	بنى سويف
Fayoum	4114	732	529	478	456	423	299	181	128	75	82	50	38	30	30	31	26	45	119	362	الفيوم
Menia	8595	1579	1161	1193	1037	830	537	357	231	131	119	80	86	53	52	50	29	67	211	792	المنيا
Asyut	6030	1075	804	817	697	499	378	289	167	112	87	65	62	43	28	44	27	46	154	636	أسيوط
Suhag	9065	1323	1148	1210	1065	859	681	548	281	188	153	130	107	64	77	53	51	84	256	787	سوهاج
Qena	6354	928	937	873	760	587	439	370	228	131	111	94	73	66	47	39	26	56	136	453	قنا
Aswan	1511	315	232	155	190	165	113	81	62	23	23	22	14	9	13	7	4	11	30	42	أسوان
Luxor	1544	299	224	193	180	141	116	88	48	37	30	22	16	18	12	12	8	12	28	60	الأقصر
Red Sea	1	0	0	0	0	1	0	0	0	0	0	0	0	0	0	0	0	0	0	0	البحر الاحمر
ELWadi Elgidid	155	49	23	18	13	14	9	5	4	5	1	1	1	0	1	0	2	1	3	5	الوادي الجديد
Matrouh	173	28	12	9	9	12	6	8	4	5	6	2	4	2	4	2	1	5	19	35	مطروح
North Sinai	126	23	12	12	19	7	11	4	3	5	1	0	3	1	3	2	1	3	9	7	شمال سيناء
South Sinai	7	0	1	1	1	2	0	1	0	0	0	0	0	1	0	0	0	0	0	0	جنوب سيناء

تابع جدول رقم (١٤) : الوفيات وفقاً لمحافظة الجمهورية (حضر/ريف) طبقاً لفئات السن والنوع عام ٢٠١٩

Cont , Table No (14) : Deaths According to the Governroates (Urban/Rural) by the Age and Sex 2019

Rural / Total		ريف / جملة																			
Governorate	اجمالي Total	+85	-80	-75	-70	-65	-60	-55	-50	-45	-40	-35	-30	-25	-20	-15	-10	-5	-1	1-	المحافظة
<b>Total</b>	<b>219105</b>	<b>26741</b>	<b>23626</b>	<b>25587</b>	<b>27434</b>	<b>27335</b>	<b>22401</b>	<b>17133</b>	<b>10961</b>	<b>5973</b>	<b>3973</b>	<b>2914</b>	<b>2256</b>	<b>1593</b>	<b>1395</b>	<b>1399</b>	<b>1065</b>	<b>1573</b>	<b>4010</b>	<b>11736</b>	إجمالى الجمهورية
Cairo	0	0	0	0	0	0	0	0	0	0	0	0	0	0	0	0	0	0	0	0	القاهرة
Alexandria	3122	309	239	319	359	396	306	250	185	114	97	66	65	47	39	32	24	36	68	171	الأسكندرية
Port-Said	0	0	0	0	0	0	0	0	0	0	0	0	0	0	0	0	0	0	0	0	بورسعيد
Suez	0	0	0	0	0	0	0	0	0	0	0	0	0	0	0	0	0	0	0	0	السويس
Demietta	3134	336	304	383	429	459	388	301	172	91	51	49	21	21	14	15	11	12	22	55	دمياط
Dakahlia	20875	2449	2146	2472	2725	3056	2490	1917	1146	554	332	207	166	112	90	88	77	98	202	548	الدقهلية
Sharkia	24591	2529	2367	2707	3180	3339	2666	2301	1437	790	451	354	251	185	175	167	126	137	441	988	الشرقية
Kalyoubia	13692	1327	1188	1439	1751	1835	1650	1228	847	458	327	243	165	112	70	98	63	88	177	626	القليوبية
Kafr El-Sheikh	10006	1112	1080	1222	1316	1288	1175	857	578	273	160	124	98	61	48	52	50	55	121	336	كفر الشيخ
Gharbia	14821	1608	1584	1766	2021	2138	1787	1334	829	434	252	151	118	75	55	81	47	61	118	362	الغربية
Menoufia	13004	1687	1506	1573	1845	1832	1264	998	586	347	235	170	101	70	62	71	60	52	160	385	المنوفية
Behera	16052	1913	1686	1974	2020	2094	1730	1393	925	490	298	218	143	117	78	56	57	83	182	595	البحيرة
Ismailia	2114	247	202	207	229	278	229	197	104	86	53	28	25	12	22	13	12	22	53	95	الإسماعيلية
Giza	13680	1248	1281	1428	1668	1705	1513	1151	770	476	330	245	197	109	122	112	75	132	317	801	الجيزة
Beni-Suef	9682	1243	1063	1160	1150	1115	911	607	425	230	156	111	98	74	61	63	56	89	256	814	بنى سويف
Fayoum	8358	1142	915	907	912	976	766	503	337	193	167	119	96	60	68	57	55	102	273	710	الفيوم
Menia	17335	2487	2043	2197	2137	1906	1438	964	683	315	244	179	170	123	120	133	95	156	416	1529	المنيا
Asyut	11476	1683	1426	1442	1376	1148	893	649	396	259	201	131	117	86	69	82	54	83	279	1102	أسيوط
Suhag	17562	2288	2048	2146	2035	1838	1532	1180	746	399	288	239	199	147	145	132	99	169	474	1458	سوهاج
Qena	12495	1750	1626	1551	1491	1219	1045	874	536	300	195	180	138	120	91	88	63	120	273	835	قنا
Aswan	3022	582	394	275	346	328	298	187	136	71	54	41	34	21	30	21	12	37	70	85	أسوان
Luxor	3037	601	426	324	343	306	252	199	92	63	58	44	29	23	19	26	18	23	57	134	الأقصر
Red Sea	1	0	0	0	0	1	0	0	0	0	0	0	0	0	0	0	0	0	0	0	البحر الاحمر
ELWadi Elgidid	339	99	48	41	38	27	20	10	10	6	4	5	1	4	2	1	4	2	6	11	الوادى الجديد
Matrouh	422	49	22	25	27	31	20	25	14	15	15	9	19	11	9	7	6	12	29	77	مطروح
North Sinai	269	49	30	28	34	17	27	7	6	9	4	1	5	2	6	4	1	4	16	19	شمال سيناء
South Sinai	16	3	2	1	2	3	1	1	1	0	1	0	0	1	0	0	0	0	0	0	جنوب سيناء



تابع جدول رقم (١٤) : الوفيات وفقاً لمحافظة الجمهورية (حضر/ريف) طبقاً لفئات السن والنوع عام ٢٠١٩

Cont , Table No (14) : Deaths According to the Governroates (Urban/Rural) by the Age and Sex 2019

Total Country / Males		إجمالي الجمهورية / ذكور																			
Governorate	اجمالي Total	+85	-80	-75	-70	-65	-60	-55	-50	-45	-40	-35	-30	-25	-20	-15	-10	-5	-1	1-	المحافظة
<b>Total</b>	<b>312105</b>	<b>20536</b>	<b>22813</b>	<b>28048</b>	<b>36560</b>	<b>41380</b>	<b>36706</b>	<b>29377</b>	<b>19340</b>	<b>11314</b>	<b>8405</b>	<b>6922</b>	<b>6016</b>	<b>4733</b>	<b>4592</b>	<b>4234</b>	<b>2589</b>	<b>2982</b>	<b>5954</b>	<b>19604</b>	إجمالي الجمهورية
Cairo	53049	2750	3502	4451	6163	7089	6222	5117	3464	2128	1819	1478	1301	1022	1000	710	386	477	912	3058	القاهرة
Alexandria	23992	1589	1844	2260	3224	3446	2714	2028	1427	833	636	570	500	320	297	244	121	148	257	1534	الأسكندرية
Port-Said	2557	203	227	275	366	366	314	257	125	66	40	57	43	26	41	25	16	13	9	88	بورسعيد
Suez	2352	116	137	165	266	316	283	214	159	90	87	64	67	66	68	55	19	18	34	128	السويس
Demietta	5206	345	361	535	622	728	707	580	340	189	94	93	74	70	63	93	38	48	61	165	دمياط
Dakahlia	20928	1292	1509	1918	2539	3080	2782	2147	1310	738	468	360	322	236	243	300	192	198	312	982	الدقهلية
Sharkia	20310	1148	1434	1786	2405	2784	2471	2173	1387	764	515	442	364	276	284	280	192	175	409	1021	الشرقية
Kalyoubia	15998	819	972	1383	1891	2204	2135	1656	1134	682	495	406	292	202	170	199	119	104	223	912	القليوبية
Kafr El-Sheikh	8893	539	670	879	1086	1214	1225	949	615	312	176	147	113	87	86	93	67	85	137	413	كفر الشيخ
Gharbia	16453	959	1206	1600	2119	2430	2191	1751	1063	579	390	308	241	193	162	173	108	124	203	653	الغربية
Menoufia	13620	1016	988	1241	1658	2127	1575	1365	849	446	332	257	184	139	145	157	87	97	211	746	المنوفية
Behera	16095	1074	1194	1480	1824	2190	1880	1587	1094	588	385	316	264	241	214	216	130	140	308	970	البحيرة
Ismailia	4455	244	267	364	421	557	515	448	278	220	132	96	110	100	134	80	54	64	102	269	الإسماعيلية
Giza	27489	1474	1750	2384	3250	3693	3445	2786	1814	1129	909	743	661	455	400	304	201	212	433	1446	الجيزة
Beni-Suef	8312	594	642	758	888	994	909	634	482	261	204	142	158	121	114	130	76	99	271	835	بنى سويف
Fayoum	8244	609	585	723	897	1030	948	656	464	286	218	162	149	105	114	124	93	112	296	673	الفيوم
Menia	14166	1155	1221	1400	1646	1706	1495	1048	752	383	274	238	222	194	182	227	169	192	374	1288	المنيا
Asyut	14432	1020	1134	1249	1488	1623	1421	1137	682	466	366	315	269	278	246	243	175	196	468	1656	أسيوط
Suhag	13073	1252	1215	1295	1446	1530	1312	988	718	371	266	212	198	186	156	184	124	169	366	1085	سوهاج
Qena	8908	998	880	891	993	860	836	691	443	258	155	154	132	125	124	141	83	130	244	770	قنا
Aswan	4631	481	375	363	493	520	492	379	274	171	133	106	106	87	85	75	34	59	120	278	أسوان
Luxor	3969	485	400	338	457	451	397	343	170	115	97	78	72	47	43	55	33	44	91	253	الأقصر
Red Sea	1212	59	66	77	100	129	121	106	107	74	51	53	56	43	41	23	12	10	22	62	البحر الاحمر
ELWadi Elgidid	652	90	76	48	67	60	53	42	29	21	26	17	15	11	11	10	10	4	15	47	الوادى الجديد
Matrouh	1555	123	62	90	129	137	114	133	83	54	68	55	55	62	66	54	20	32	48	170	مطروح
North Sinai	992	85	74	75	84	72	98	89	45	50	30	20	20	25	73	18	20	18	20	76	شمال سيناء
South Sinai	562	17	22	20	38	44	51	73	32	40	39	33	28	16	30	21	10	14	8	26	جنوب سيناء

تابع جدول رقم (١٤) : الوفيات وفقاً لمحافظة الجمهورية (حضر/ ريف) طبقاً لفئات السن والنوع عام ٢٠١٩

Cont , Table No (14) : Deaths According to the Governroates (Urban/Rural) by the Age and Sex 2019

Total Country / Females

إجمالي الجمهورية / إناث

Governorate	اجمالي Total	+85	-80	-75	-70	-65	-60	-55	-50	-45	-40	-35	-30	-25	-20	-15	-10	-5	-1	1-	المحافظة
<b>Total</b>	<b>258475</b>	<b>32037</b>	<b>27843</b>	<b>30351</b>	<b>33614</b>	<b>31841</b>	<b>23901</b>	<b>17423</b>	<b>11103</b>	<b>6552</b>	<b>5051</b>	<b>3923</b>	<b>3201</b>	<b>2304</b>	<b>2124</b>	<b>2250</b>	<b>1488</b>	<b>2071</b>	<b>4829</b>	<b>16569</b>	إجمالي الجمهورية
<b>Cairo</b>	<b>38309</b>	3725	3593	4163	5052	4985	3942	2876	1869	1102	953	699	533	434	404	386	263	330	712	2288	القاهرة
<b>Alexandria</b>	<b>18782</b>	2294	1973	2183	2764	2560	1791	1194	763	461	322	253	223	138	118	154	103	127	209	1152	الأسكندرية
<b>Port-Said</b>	<b>2069</b>	253	239	255	325	276	205	148	78	57	32	24	27	18	11	12	6	4	14	85	بورسعيد
<b>Suez</b>	<b>1702</b>	166	154	185	233	258	199	117	76	40	34	27	22	13	19	7	7	14	30	101	السويس
<b>Demietta</b>	<b>4299</b>	448	404	526	627	590	491	359	210	121	77	64	40	36	19	25	29	23	40	170	دمياط
<b>Dakahlia</b>	<b>18589</b>	2360	2031	2179	2455	2500	1884	1466	838	460	343	215	212	122	108	139	102	118	226	831	الدقهلية
<b>Sharkia</b>	<b>17380</b>	2211	1877	2018	2204	2281	1697	1350	808	485	314	226	166	137	145	133	86	106	319	817	الشرقية
<b>Kalyoubia</b>	<b>12339</b>	1371	1216	1481	1734	1658	1260	907	577	321	228	187	140	90	68	103	57	93	187	661	القليوبية
<b>Kafr El-Sheikh</b>	<b>8512</b>	1129	1001	1090	1175	1095	859	569	399	211	125	95	85	52	51	53	39	43	100	341	كفر الشيخ
<b>Gharbia</b>	<b>14365</b>	1823	1600	1798	2029	1972	1412	1061	659	351	272	185	129	106	93	112	54	84	119	506	الغربية
<b>Menoufia</b>	<b>10887</b>	1524	1255	1273	1452	1500	950	640	451	245	169	153	99	87	81	104	66	64	167	607	المنوفية
<b>Behera</b>	<b>14670</b>	1970	1645	1904	1888	1744	1305	957	640	397	267	237	183	118	96	144	80	104	220	771	البحيرة
<b>Ismailia</b>	<b>3411</b>	404	327	324	413	481	336	262	157	111	73	56	53	27	24	35	20	40	63	205	الإسماعيلية
<b>Giza</b>	<b>21146</b>	2226	2182	2461	2941	2708	2168	1493	1006	606	500	332	284	182	163	137	94	142	366	1155	الجيزة
<b>Beni-Suef</b>	<b>7381</b>	1099	887	949	880	774	553	344	223	147	116	111	88	66	61	57	43	67	187	729	بنى سويف
<b>Fayoum</b>	<b>7062</b>	1072	747	758	776	746	572	390	270	158	143	106	103	75	73	83	64	85	226	615	الفيوم
<b>Menia</b>	<b>12573</b>	1994	1497	1581	1524	1271	866	594	394	228	240	161	168	117	111	113	79	120	324	1191	المنيا
<b>Asyut</b>	<b>12929</b>	1617	1334	1421	1383	1238	963	746	482	301	235	240	208	153	155	162	95	138	434	1624	أسيوط
<b>Suhag</b>	<b>12809</b>	1720	1495	1612	1479	1257	973	780	427	300	234	209	176	134	122	107	81	150	383	1170	سوهاج
<b>Qena</b>	<b>8636</b>	1183	1181	1110	1019	795	612	490	299	178	148	137	102	89	79	79	47	91	219	778	قنا
<b>Aswan</b>	<b>4000</b>	566	494	383	519	457	323	261	196	90	71	76	55	29	44	31	17	39	98	251	أسوان
<b>Luxor</b>	<b>3588</b>	502	434	399	392	385	310	244	162	86	85	69	55	45	36	41	21	32	78	212	الأقصر
<b>Red Sea</b>	<b>661</b>	59	60	62	89	89	53	35	36	22	16	20	17	13	8	6	5	7	16	48	البحر الاحمر
<b>ELWadi Elgidid</b>	<b>436</b>	81	55	50	53	43	23	25	14	13	9	8	4	1	2	1	5	11	13	25	الوادي الجديد
<b>Matrouh</b>	<b>1004</b>	132	74	77	94	86	80	63	32	33	27	21	14	9	15	13	10	17	49	158	مطروح
<b>North Sinai</b>	<b>728</b>	88	74	94	90	64	60	37	31	23	10	6	11	10	9	8	11	18	22	62	شمال سيناء
<b>South Sinai</b>	<b>208</b>	20	14	15	24	28	14	15	6	5	8	6	4	3	9	5	4	4	8	16	جنوب سيناء

تابع جدول رقم (١٤) : الوفيات وفقاً لمحافظة الجمهورية (حضر/ ريف) طبقاً لفئات السن والنوع عام ٢٠١٩

Cont , Table No (14) : Deaths According to the Governroates (Urban/Rural) by the Age and Sex 2019

Total Country / Total

إجمالي الجمهورية / جملة

Governorate	اجمالي Total	+85	-80	-75	-70	-65	-60	-55	-50	-45	-40	-35	-30	-25	-20	-15	-10	-5	-1	1-	المحافظة
<b>Total</b>	<b>570580</b>	<b>52573</b>	<b>50656</b>	<b>58399</b>	<b>70174</b>	<b>73221</b>	<b>60607</b>	<b>46800</b>	<b>30443</b>	<b>17866</b>	<b>13456</b>	<b>10845</b>	<b>9217</b>	<b>7037</b>	<b>6716</b>	<b>6484</b>	<b>4077</b>	<b>5053</b>	<b>10783</b>	<b>36173</b>	إجمالي الجمهورية
Cairo	91358	6475	7095	8614	11215	12074	10164	7993	5333	3230	2772	2177	1834	1456	1404	1096	649	807	1624	5346	القاهرة
Alexandria	42774	3883	3817	4443	5988	6006	4505	3222	2190	1294	958	823	723	458	415	398	224	275	466	2686	الأسكندرية
Port-Said	4626	456	466	530	691	642	519	405	203	123	72	81	70	44	52	37	22	17	23	173	بورسعيد
Suez	4054	282	291	350	499	574	482	331	235	130	121	91	89	79	87	62	26	32	64	229	السويس
Demietta	9505	793	765	1061	1249	1318	1198	939	550	310	171	157	114	106	82	118	67	71	101	335	دمياط
Dakahlia	39517	3652	3540	4097	4994	5580	4666	3613	2148	1198	811	575	534	358	351	439	294	316	538	1813	الدقهلية
Sharkia	37690	3359	3311	3804	4609	5065	4168	3523	2195	1249	829	668	530	413	429	413	278	281	728	1838	الشرقية
Kalyoubia	28337	2190	2188	2864	3625	3862	3395	2563	1711	1003	723	593	432	292	238	302	176	197	410	1573	القليوبية
Kafr El-Sheikh	17405	1668	1671	1969	2261	2309	2084	1518	1014	523	301	242	198	139	137	146	106	128	237	754	كفر الشيخ
Gharbia	30818	2782	2806	3398	4148	4402	3603	2812	1722	930	662	493	370	299	255	285	162	208	322	1159	الغربية
Menoufia	24507	2540	2243	2514	3110	3627	2525	2005	1300	691	501	410	283	226	226	261	153	161	378	1353	المنوفية
Behera	30765	3044	2839	3384	3712	3934	3185	2544	1734	985	652	553	447	359	310	360	210	244	528	1741	البحيرة
Ismailia	7866	648	594	688	834	1038	851	710	435	331	205	152	163	127	158	115	74	104	165	474	الإسماعيلية
Giza	48635	3700	3932	4845	6191	6401	5613	4279	2820	1735	1409	1075	945	637	563	441	295	354	799	2601	الجيزة
Beni-Suef	15693	1693	1529	1707	1768	1768	1462	978	705	408	320	253	246	187	175	187	119	166	458	1564	بنى سويف
Fayoum	15306	1681	1332	1481	1673	1776	1520	1046	734	444	361	268	252	180	187	207	157	197	522	1288	الفيوم
Menia	26739	3149	2718	2981	3170	2977	2361	1642	1146	611	514	399	390	311	293	340	248	312	698	2479	المنيا
Asyut	27361	2637	2468	2670	2871	2861	2384	1883	1164	767	601	555	477	431	401	405	270	334	902	3280	أسيوط
Suhag	25882	2972	2710	2907	2925	2787	2285	1768	1145	671	500	421	374	320	278	291	205	319	749	2255	سوهاج
Qena	17544	2181	2061	2001	2012	1655	1448	1181	742	436	303	291	234	214	203	220	130	221	463	1548	قنا
Aswan	8631	1047	869	746	1012	977	815	640	470	261	204	182	161	116	129	106	51	98	218	529	أسوان
Luxor	7557	987	834	737	849	836	707	587	332	201	182	147	127	92	79	96	54	76	169	465	الأقصر
Red Sea	1873	118	126	139	189	218	174	141	143	96	67	73	73	56	49	29	17	17	38	110	البحر الاحمر
ELWadi Elgidid	1088	171	131	98	120	103	76	67	43	34	35	25	19	12	13	11	15	15	28	72	الوادي الجديد
Matrouh	2559	255	136	167	223	223	194	196	115	87	95	76	69	71	81	67	30	49	97	328	مطروح
North Sinai	1720	173	148	169	174	136	158	126	76	73	40	26	31	35	82	26	31	36	42	138	شمال سيناء
South Sinai	770	37	36	35	62	72	65	88	38	45	47	39	32	19	39	26	14	18	16	42	جنوب سيناء

جدول رقم (١٥) : الوفيات وفقاً للسن طبقاً للحالة الزوجية والنوع ٢٠١٩

Table No (15) : Deaths According to the Age by the Marital Status and Sex 2019

Age Groups	الاجمالي Total			غير مبين Not Indicated			ارمل Widowed			مطلق Divorced			متزوج Married			أعزب Single			فئات السن
	جملة	اناث	ذكور	جملة	اناث	ذكور	جملة	اناث	ذكور	جملة	اناث	ذكور	جملة	اناث	ذكور	جملة	اناث	ذكور	
	Total	Female	Male	Total	Female	Male	Total	Female	Male	Total	Female	Male	Total	Female	Male	Total	Female	Male	
Total	513649	233232	280417	95	42	53	162903	130230	32673	12066	6650	5416	304829	84637	220192	33756	11673	22083	الاجمالي
16-	6099	2149	3950	1	0	1	39	22	17	17	11	6	329	224	105	5713	1892	3821	-١٦
20-	6678	2112	4566	3	1	2	46	24	22	69	60	9	1375	908	467	5185	1119	4066	-٢٠
25-	7016	2296	4720	2	0	2	53	33	20	144	96	48	3149	1439	1710	3668	728	2940	-٢٥
30-	9205	3201	6004	4	0	4	81	59	22	354	172	182	5882	2312	3570	2884	658	2226	-٣٠
35-	10830	3917	6913	5	3	2	176	132	44	442	190	252	8164	3008	5156	2043	584	1459	-٣٥
40-	13446	5051	8395	4	1	3	381	320	61	610	273	337	10870	3903	6967	1581	554	1027	-٤٠
45-	17837	6540	11297	2	1	1	819	715	104	737	370	367	14981	4962	10019	1298	492	806	-٤٥
50-	30417	11095	19322	10	7	3	2277	1995	282	1088	568	520	25528	7911	17617	1514	614	900	-٥٠
55-	46770	17415	29355	8	2	6	5567	4815	752	1569	814	755	37891	11069	26822	1735	715	1020	-٥٥
60-	60548	23878	36670	19	6	13	11220	9461	1759	1780	940	840	45715	12722	32993	1814	749	1065	-٦٠
65-	73169	31825	41344	8	4	4	19518	16144	3374	1845	1053	792	49932	13739	36193	1866	885	981	-٦٥
70-	70129	33591	36538	8	6	2	27101	21768	5333	1462	833	629	40066	10170	29896	1492	814	678	-٧٠
75-	58351	30326	28025	5	3	2	28805	22925	5880	861	533	328	27551	6201	21350	1129	664	465	-٧٥
80-	50616	27820	22796	9	4	5	29900	23223	6677	600	397	203	19223	3641	15582	884	555	329	-٨٠
85+	52538	32016	20522	7	4	3	36920	28594	8326	488	340	148	14173	2428	11745	950	650	300	+٨٥

Deaths Don't include age Groups under 16 which reached

Male	Female	Total
31688	25243	56931

الوفيات بدون فئات السن أقل من ١٦ سنة حيث بلغت

جملة	اناث	ذكور
56931	25243	31688

الباب الثالث : الوفيات

الفصل الثاني: أسباب الوفاة

**Part 3: Deaths**

**Chapter 2: Causes of Death**

جدول رقم (١٦) : الوفيات وفقاً للمحافظات (حضر/ ريف) طبقاً للأقسام الرئيسية لأسباب الوفاة والنوع عام ٢٠١٩

Table No (16) : Deaths According to the Governroates (Urban/Rural) by The Main Sections of Causes of Death and Sex 2019

حضر / ذكور												
Main Sections of Causes of Death	11	10	9	8	7	6	5	4	3	2	1	أقسام اسباب الوفاة
	امراض الجهاز الهضمي	امراض الجهاز التنفسي	امراض الجهاز الدوري	الاضطرابات بالاذن والتوء الحلمي	امراض العين وملحقاتها	امراض الجهاز العصبي	الاضطرابات العقلية والسلوكية	امراض الغدد الصماء والتغذية والاستقلاب	امراض الدم واعضاء تكوين الدم واضطرابات معينه تتضمن اجهزة المناعة	الاورام	امراض معديه وطفيلية معينة	
	Diseases of the digestive system	Diseases of the respiratory system	Diseases of the circulatory system	Diseases of the ear and mastoid process	Diseases of the eye and adnexa	Diseases of the nervous system	Mental and behavioural disorders	Endocrine, nutritional and metabolic diseases	Diseases of the blood and blood-forming organs and certain disorders involving the immune mechanism	Neoplasms	Certain infectious and parasitic diseases	
<b>Total</b>	<b>10854</b>	<b>20269</b>	<b>96995</b>	<b>9</b>	<b>10</b>	<b>1485</b>	<b>147</b>	<b>2329</b>	<b>2373</b>	<b>13748</b>	<b>6521</b>	إجمالي الجمهورية
Cairo	2211	5805	25133	6	4	323	39	455	958	4123	2073	القاهرة
Alexandria	875	3180	8239	0	1	172	6	691	149	2556	1291	الأسكندرية
Port-Said	62	57	1830	0	0	14	1	10	3	130	24	بورسعيد
Suez	42	947	1095	0	0	2	0	6	0	26	6	السويس
Demietta	454	78	2115	0	0	2	0	25	0	307	50	دمياط
Dakahlia	905	802	5082	0	0	108	5	77	20	954	296	الدقهلية
Sharkia	461	206	5719	0	0	22	3	50	4	240	90	الشرقية
Kalyoubia	325	854	5807	0	0	44	10	95	14	308	78	القليوبية
Kafr El-Sheikh	614	398	1703	0	0	23	3	63	38	109	138	كفر الشيخ
Gharbia	563	790	3256	0	0	113	13	84	46	623	326	الغربية
Menoufia	405	664	3708	0	1	67	6	23	30	297	318	المنوفية
Behera	786	743	3419	0	0	46	3	83	10	614	240	البحيرة
Ismailia	191	162	1022	0	0	20	2	51	640	195	229	الإسماعيلية
Giza	765	1906	9628	1	3	137	10	78	67	1426	414	الجيزة
Beni-Suef	359	252	1812	0	0	10	0	81	3	141	45	بنى سويف
Fayoum	168	104	3194	0	0	5	0	7	4	71	23	الفيوم
Menia	311	514	3011	0	0	26	29	39	6	222	170	المنيا
Asyut	652	953	3384	0	0	114	0	109	31	730	333	أسيوط
Suhag	212	484	2086	0	0	111	10	102	122	227	164	سوهاج
Qena	100	296	1506	0	0	26	0	34	11	70	24	قنا
Aswan	194	233	1311	1	0	31	6	66	189	123	69	أسوان
Luxor	90	365	974	1	1	18	1	40	21	91	52	الأقصر
Red Sea	35	103	622	0	0	12	0	22	2	45	20	البحر الاحمر
ELWadi Elgidid	12	25	266	0	0	3	0	1	0	20	2	الوادى الجديد
Matrouh	35	123	591	0	0	12	0	18	0	77	24	مطروح
North Sinai	18	106	281	0	0	22	0	14	0	15	12	شمال سيناء
South Sinai	9	119	201	0	0	2	0	5	5	8	10	جنوب سيناء

تابع جدول رقم (١٦) : الوفيات وفقاً للمحافظات (حضر/ريف) طبقاً للأقسام الرئيسية لأسباب الوفاة والنوع عام ٢٠١٩

Cont, Table No (16) : Deaths According to the Governroates (Urban/Rural) by The Main Sections of Causes of Death and Sex 2019

Cont, Urban / Males

تابع حضر / ذكور

Main Sections of Causes of Death	الاجمالي	22	21	20	19	18	17	16	15	14	13	12	أقسام اسباب الوفاة
		غير مبين	عوامل تؤثر في الحالة الصحية وفي الإمتصال بالخدمات الصحية	الاسباب الخارجية للمراضة أو الوفاة	الإصابات والتسممات وعواقب أخرى للأسباب الخارجية	اعراض وعلامات ونتائج سريرية ومخبرية شاذة لم تصنف في مكان اخر	التشووهات والعاهاات والشذوذات الصبغوية	حالات معينة تنشأ في الفترة حوالي الولادة والنفاس	الحمل والولاده	امراض الجهاز العضلي التناسلي البولي	امراض الجهاز العضلي الهيكلي والنسيج الضام	امراض الجلد والنسيج الخلوي تحت الجلد	
Total	Not Indicated	Factors Influencing Health Status and Contact with health services	External causes of morbidity and mortality	Injury, Poisoning and Certain Other Consequences of External Causes	Symptoms, signs and abnormal clinical and laboratory findings, not elsewhere classified	Congenital alformations, deformations and chromosomal bnormalities	Certain conditions originating in the perinatal period	Pregnancy, child birth and the puerperium	Diseases of the genitourinary system	Diseases of the musculoskeletal system and connective tissue	Diseases of the skin and subcutaneous tissue		
<b>Total</b>	<b>200639</b>	<b>1764</b>	<b>68</b>	<b>9219</b>	<b>2457</b>	<b>19554</b>	<b>2223</b>	<b>1685</b>	<b>0</b>	<b>8661</b>	<b>80</b>	<b>188</b>	إجمالي الجمهورية
Cairo	53049	66	8	1537	232	6586	572	122	0	2712	34	50	القاهرة
Alexandria	22242	501	0	774	210	1575	302	304	0	1329	14	73	الأسكندرية
Port-Said	2557	221	0	9	0	94	12	14	0	76	0	0	بورسعيد
Suez	2352	35	0	11	96	52	6	7	0	17	0	4	السويس
Demietta	3611	16	0	247	1	33	108	10	0	165	0	0	دمياط
Dakahlia	10405	0	30	553	94	860	144	65	0	404	3	3	الدقهلية
Sharkia	7604	4	0	266	127	262	56	11	0	82	1	0	الشرقية
Kalyoubia	8598	60	0	118	161	443	63	26	0	190	2	0	القليوبية
Kafr El-Sheikh	3979	131	2	114	18	446	39	30	0	109	0	1	كفر الشيخ
Gharbia	8805	21	3	214	85	2101	140	18	0	403	2	4	الغربية
Menoufia	6754	117	5	112	92	446	59	47	0	356	1	0	المنوفية
Behera	8066	5	0	821	98	628	101	116	0	349	2	2	البحيرة
Ismailia	3320	10	13	289	136	171	42	20	0	118	2	7	الإسماعيلية
Giza	20097	41	1	1265	121	3260	107	44	0	809	5	9	الجيزة
Beni-Suef	3461	6	0	151	157	96	33	157	0	143	1	14	بنى سويف
Fayoum	4000	12	0	91	94	89	36	0	0	102	0	0	الفيوم
Menia	5426	66	1	482	85	72	35	163	0	192	0	2	المنيا
Asyut	8986	226	0	694	223	519	153	409	0	445	1	10	أسيوط
Suhag	4576	73	4	404	113	244	43	5	0	169	3	0	سوهاج
Qena	2767	44	1	239	34	200	52	49	0	81	0	0	قنا
Aswan	3120	23	0	202	39	438	34	5	0	155	1	0	أسوان
Luxor	2476	15	0	101	39	491	18	17	0	132	4	5	الأقصر
Red Sea	1212	41	0	189	19	27	14	23	0	35	1	2	البحر الاحمر
ELWadi Elgidid	468	17	0	27	6	62	14	4	0	9	0	0	الوادي الجديد
Matrouh	1306	6	0	123	87	128	25	5	0	49	2	1	مطروح
North Sinai	849	0	0	90	55	199	10	4	0	21	1	1	شمال سيناء
South Sinai	553	7	0	96	35	32	5	10	0	9	0	0	جنوب سيناء

تابع جدول رقم (١٦) : الوفيات وفقاً للمحافظات (حضر/ ريف) طبقاً للأقسام الرئيسية لأسباب الوفاة والنوع عام ٢٠١٩

Cont, Table No (16) : Deaths According to the Governroates (Urban/Rural) by The Main Sections of Causes of Death and Sex 2019

حضر / إناث												
Urban / Females	11	10	9	8	7	6	5	4	3	2	1	أقسام اسباب الوفاة
	امراض الجهاز الهضمي	امراض الجهاز التنفسي	امراض الجهاز الدوري	الاضطرابات بالاذن والنتوء الحلمي	امراض العين وملحقاتها	امراض الجهاز العصبي	الاضطرابات العقلية والسلوكية	امراض الغدد الصماء والتغذية والاستقلاب	امراض الدم واعضاء تكوين الدم واضطرابات معينه تتضمن اجهزة المناعة	الاورام	امراض معديه وطفيلية معينة	
	Diseases of the digestive system	Diseases of the respiratory system	Diseases of the circulatory system	Diseases of the ear and mastoid process	Diseases of the eye and adnexa	Diseases of the nervous system	Mental and behavioural disorders	Endocrine, nutritional and metabolic diseases	Diseases of the blood and blood-forming organs and certain disorders involving the immune mechanism	Neoplasms	Certain infectious and parasitic diseases	
<b>Total</b>	<b>6955</b>	<b>15864</b>	<b>73886</b>	<b>6</b>	<b>6</b>	<b>1329</b>	<b>135</b>	<b>2677</b>	<b>1932</b>	<b>11492</b>	<b>5335</b>	إجمالي الجمهورية
Cairo	1361	4343	18135	1	1	309	41	458	726	3311	1595	القاهرة
Alexandria	520	2491	6268	0	0	142	10	687	129	2188	1164	الأسكندرية
Port-Said	50	27	1538	0	0	8	0	29	1	130	20	بورسعيد
Suez	39	670	821	0	0	2	1	9	1	35	4	السويس
Demietta	297	75	1676	0	0	8	0	43	1	279	55	دمياط
Dakahlia	539	627	4290	0	0	101	10	119	19	785	198	الدقهلية
Sharkia	317	149	4264	0	0	15	0	64	2	160	60	الشرقية
Kalyoubia	260	644	3934	0	0	39	14	116	15	251	69	القليوبية
Kafr El-Sheikh	460	365	1600	0	0	26	3	99	40	73	98	كفر الشيخ
Gharbia	369	640	2788	0	0	103	3	84	35	561	260	الغربية
Menoufia	235	522	2571	1	0	63	2	25	20	211	264	المنوفية
Behera	556	688	3038	0	1	38	3	113	7	495	219	البحيرة
Ismailia	125	134	802	0	0	14	3	49	508	211	172	الإسماعيلية
Giza	442	1454	7158	1	1	129	7	92	53	1180	273	الجيزة
Beni-Suef	243	263	1404	0	0	5	0	89	9	100	32	بنى سويف
Fayoum	112	81	2416	0	1	3	0	8	3	62	30	الفيوم
Menia	185	433	2368	0	0	22	16	43	5	206	126	المنيا
Asyut	371	743	2751	0	0	113	0	151	35	596	365	أسيوط
Suhag	131	446	1788	0	1	81	6	157	115	249	138	سوهاج
Qena	77	260	1274	0	0	10	1	60	26	49	24	قنا
Aswan	118	187	1089	0	0	35	4	78	148	134	63	أسوان
Luxor	64	304	795	2	1	16	1	33	24	101	42	الأقصر
Red Sea	26	55	330	0	0	5	0	27	3	38	17	البحر الاحمر
ELWadi Elgidid	2	26	169	0	0	2	0	4	0	13	1	الوادى الجديد
Matrouh	44	115	347	0	0	13	1	25	6	52	36	مطروح
North Sinai	11	77	206	1	0	23	5	12	0	14	6	شمال سيناء
South Sinai	1	45	66	0	0	4	4	3	1	8	4	جنوب سيناء



تابع جدول رقم (١٦) : الوفيات وفقاً للمحافظات (حضر/ ريف) طبقاً للأقسام الرئيسية لأسباب الوفاة والنوع عام ٢٠١٩

Cont, Table No (16) : Deaths According to the Governroates (Urban/Rural) by The Main Sections of Causes of Death and Sex 2019

Cont, Urban / Females

تابع حضر / إناث

Main Sections of Causes of Death	الاجمالي	22	21	20	19	18	17	16	15	14	13	12	أقسام أسباب الوفاة
		غير مبين	عوامل تؤثر في الحالة الصحية وفي الإتصال بالخدمات الصحية	الاسباب الخارجية للمراضة أو الوفاة	الإصابات والتسممات وعواقب أخرى للأسباب الخارجية	اعراض وعلامات ونتائج سريرية ومخبرية شاذة لم تصنف في مكان اخر	التشوهات والعاهاات والشذوذات الصبغوية	حالات معينة تنشأ في الفترة حوالي الولادة	الحمل والولادة والنفاث	امراض الجهاز التناسلي البولي	امراض الجهاز العضلي الهيكلي والنسيج الضام	امراض الجلد والنسيج الخلوي تحت الجلد	
Total	Not Indicated	Factors Influencing Health Statusand Cntact with health services	External causes of morbidity and mortality	Injury,Poisoning and Certain Other Consequenses of External Causes	Symptoms, signs and abnormal clinical and laboratory findings, not elsewhere classified	Congenital alformations, deformations and chromosomal bnormalities	Certain conditions originating in the perinatal period	Pregnancy, child birth and the puerperium	Diseases of the genitourinary system	Diseases of the musculoscelet al system and connective tissue	Diseases of the skin and subcutaneous tissue		
<b>Total</b>	<b>150836</b>	<b>597</b>	<b>56</b>	<b>2640</b>	<b>890</b>	<b>16115</b>	<b>1780</b>	<b>1231</b>	<b>218</b>	<b>7323</b>	<b>57</b>	<b>312</b>	إجمالي الجمهورية
Cairo	38309	13	7	422	108	4776	421	81	31	2076	14	79	القاهرة
Alexandria	17410	168	1	203	108	1456	259	219	15	1245	12	125	الأسكندرية
Port-Said	2069	63	0	2	0	114	11	11	1	58	0	6	بورسعيد
Suez	1702	9	0	2	11	57	2	4	0	30	1	4	السويس
Demietta	2760	3	1	45	3	43	105	4	7	113	0	2	دمياط
Dakahlia	8237	0	32	191	50	641	109	80	11	401	10	24	الدقهلية
Sharkia	5495	0	1	62	43	215	35	19	6	82	1	0	الشرقية
Kalyoubia	6047	22	0	33	34	403	50	11	6	145	0	1	القليوبية
Kafr El-Sheikh	3420	57	1	28	8	412	26	22	2	94	0	6	كفر الشيخ
Gharbia	7192	4	1	51	29	1791	86	23	6	352	4	2	الغربية
Menoufia	4749	64	2	25	35	370	62	36	2	238	0	1	المنوفية
Behera	6647	1	1	259	38	724	72	56	13	319	1	5	البحيرة
Ismailia	2432	3	0	56	32	153	33	10	2	120	1	4	الإسماعيلية
Giza	14858	9	0	420	50	2693	107	29	20	731	4	5	الجيزة
Beni-Suef	2550	3	0	36	44	55	23	107	9	115	0	13	بنى سويف
Fayoum	2948	8	0	31	34	91	16	0	3	49	0	0	الفيوم
Menia	3978	33	1	128	34	64	31	90	15	174	0	4	المنيا
Asyut	6899	63	2	235	76	490	139	337	16	390	2	24	أسيوط
Suhag	3744	16	3	128	59	200	47	4	15	159	1	0	سوهاج
Qena	2282	17	0	85	22	210	40	42	16	69	0	0	قنا
Aswan	2489	7	0	43	17	361	34	5	15	144	3	4	أسوان
Luxor	2044	10	3	37	16	442	18	9	3	117	3	3	الأقصر
Red Sea	660	22	0	48	5	23	17	14	2	28	0	0	البحر الاحمر
ELWadi Elgidid	281	2	0	7	3	41	10	0	0	1	0	0	الوادى الجديد
Matrouh	831	0	0	17	16	80	22	4	1	52	0	0	مطروح
North Sinai	602	0	0	22	7	192	3	6	1	16	0	0	شمال سيناء
South Sinai	201	0	0	24	8	18	2	8	0	5	0	0	جنوب سيناء

تابع جدول رقم (١٦) : الوفيات وفقاً للمحافظات (حضر/ ريف) طبقاً للأقسام الرئيسية لأسباب الوفاة والنوع عام ٢٠١٩

Cont, Table No (16) : Deaths According to the Governroates (Urban/Rural) by The Main Sections of Causes of Death and Sex 2019

حضر / جملة												
Urban / Total	11	10	9	8	7	6	5	4	3	2	1	أقسام اسباب الوفاة
Main Sections of Causes of Death	امراض الجهاز الهضمي	امراض الجهاز التنفسي	امراض الجهاز الدوري	الاضطرابات بالاذن والتوء الخلمي	امراض العين وملحقاتها	امراض الجهاز العصبي	الاضطرابات العقلية والسلوكية	امراض الغدد الصماء والتغذية والاستقلاب	امراض الدم واعضاء تكوين الدم واضطرابات معينه تتضمن اجهزة المناعة	الاورام	امراض معديه وطفيلية معينة	
	Diseases of the digestive system	Diseases of the respiratory system	Diseases of the circulatory system	Diseases of the ear and mastoid process	Diseases of the eye and adnexa	Diseases of the nervous system	Mental and behavioural disorders	Endocrine, nutritional and metabolic diseases	Diseases of the blood and blood-forming organs and certain disorders involving the immune mechanism	Neoplasms	Certain infectious and parasitic diseases	
<b>Total</b>	<b>17809</b>	<b>36133</b>	<b>170881</b>	<b>15</b>	<b>16</b>	<b>2814</b>	<b>282</b>	<b>5006</b>	<b>4305</b>	<b>25240</b>	<b>11856</b>	إجمالي الجمهورية
Cairo	3572	10148	43268	7	5	632	80	913	1684	7434	3668	القاهرة
Alexandria	1395	5671	14507	0	1	314	16	1378	278	4744	2455	الأسكندرية
Port-Said	112	84	3368	0	0	22	1	39	4	260	44	بورسعيد
Suez	81	1617	1916	0	0	4	1	15	1	61	10	السويس
Demietta	751	153	3791	0	0	10	0	68	1	586	105	دمياط
Dakahlia	1444	1429	9372	0	0	209	15	196	39	1739	494	الدقهلية
Sharkia	778	355	9983	0	0	37	3	114	6	400	150	الشرقية
Kalyoubia	585	1498	9741	0	0	83	24	211	29	559	147	القليوبية
Kafr El-Sheikh	1074	763	3303	0	0	49	6	162	78	182	236	كفر الشيخ
Gharbia	932	1430	6044	0	0	216	16	168	81	1184	586	الغربية
Menoufia	640	1186	6279	1	1	130	8	48	50	508	582	المنوفية
Behera	1342	1431	6457	0	1	84	6	196	17	1109	459	البحيرة
Ismailia	316	296	1824	0	0	34	5	100	1148	406	401	الإسماعيلية
Giza	1207	3360	16786	2	4	266	17	170	120	2606	687	الجيزة
Beni-Suef	602	515	3216	0	0	15	0	170	12	241	77	بنى سويف
Fayoum	280	185	5610	0	1	8	0	15	7	133	53	الفيوم
Menia	496	947	5379	0	0	48	45	82	11	428	296	المنيا
Asyut	1023	1696	6135	0	0	227	0	260	66	1326	698	أسيوط
Suhag	343	930	3874	0	1	192	16	259	237	476	302	سوهاج
Qena	177	556	2780	0	0	36	1	94	37	119	48	قنا
Aswan	312	420	2400	1	0	66	10	144	337	257	132	أسوان
Luxor	154	669	1769	3	2	34	2	73	45	192	94	الأقصر
Red Sea	61	158	952	0	0	17	0	49	5	83	37	البحر الاحمر
ELWadi Elgidid	14	51	435	0	0	5	0	5	0	33	3	الوادى الجديد
Matrouh	79	238	938	0	0	25	1	43	6	129	60	مطروح
North Sinai	29	183	487	1	0	45	5	26	0	29	18	شمال سيناء
South Sinai	10	164	267	0	0	6	4	8	6	16	14	جنوب سيناء

تابع جدول رقم (١٦) : الوفيات وفقاً للمحافظات (حضر/ ريف ) طبقاً للأقسام الرئيسية لأسباب الوفاة والنوع عام ٢٠١٩

Cont, Table No (16) : Deaths According to the Governroates (Urban/Rural) by The Main Sections of Causes of Death and Sex 2019

Cont, Urban / Total

تابع حضر / جملة

Main Sections of Causes of Death	تابع حضر / جملة												إجمالي الجمهورية
	22	21	20	19	18	17	16	15	14	13	12	أقسام اسباب الوفاة	
	الاجمالي	غير مبين	عوامل تؤثر في الحالة الصحية وفي الإتصال بالخدمات الصحية	الاسباب الخارجية للمرضاة أو الوفاة	الإصابات والتسممات وحوادث أخرى للأسباب الخارجية	اعراض وعلامات ونتائج سريرية ومخبرية شاذة لم تصنف في مكان اخر	التشوهات والعيوب والشذوذات الصغوية	حالات معينة تنشأ في الفترة حوالي الولادة	الحمل والولادة والنفس	امراض الجهاز التناسلي البولي	امراض الجهاز العضلي الهيكلي والنسيج الضام		
Total	Not Indicated	Factors Influencing Health Status and Contact with health services	External causes of morbidity and mortality	Injury, Poisoning and Certain Other Consequences of External Causes	Symptoms, signs and abnormal clinical and laboratory findings, not elsewhere classified	Congenital alformations, deformations and chromosomal abnormalities	Certain conditions originating in the perinatal period	Pregnancy, child birth and the puerperium	Diseases of the genitourinary system	Diseases of the musculoskeletal system and connective tissue	Diseases of the skin and subcutaneous tissue		
<b>Total</b>	<b>351475</b>	<b>2361</b>	<b>124</b>	<b>11859</b>	<b>3347</b>	<b>35669</b>	<b>4003</b>	<b>2916</b>	<b>218</b>	<b>15984</b>	<b>137</b>	<b>500</b>	
Cairo	91358	79	15	1959	340	11362	993	203	31	4788	48	129	القاهرة
Alexandria	39652	669	1	977	318	3031	561	523	15	2574	26	198	الأسكندرية
Port-Said	4626	284	0	11	0	208	23	25	1	134	0	6	بورسعيد
Suez	4054	44	0	13	107	109	8	11	0	47	1	8	السويس
Demietta	6371	19	1	292	4	76	213	14	7	278	0	2	دمياط
Dakahlia	18642	0	62	744	144	1501	253	145	11	805	13	27	الدقهلية
Sharkia	13099	4	1	328	170	477	91	30	6	164	2	0	الشرقية
Kalyoubia	14645	82	0	151	195	846	113	37	6	335	2	1	القليوبية
Kafr El-Sheikh	7399	188	3	142	26	858	65	52	2	203	0	7	كفر الشيخ
Gharbia	15997	25	4	265	114	3892	226	41	6	755	6	6	الغربية
Menoufia	11503	181	7	137	127	816	121	83	2	594	1	1	المنوفية
Behera	14713	6	1	1080	136	1352	173	172	13	668	3	7	البحيرة
Ismailia	5752	13	13	345	168	324	75	30	2	238	3	11	الإسماعيلية
Giza	34955	50	1	1685	171	5953	214	73	20	1540	9	14	الجيزة
Beni-Suef	6011	9	0	187	201	151	56	264	9	258	1	27	بنى سويف
Fayoum	6948	20	0	122	128	180	52	0	3	151	0	0	الفيوم
Menia	9404	99	2	610	119	136	66	253	15	366	0	6	المنيا
Asyut	15885	289	2	929	299	1009	292	746	16	835	3	34	أسيوط
Suhag	8320	89	7	532	172	444	90	9	15	328	4	0	سوهاج
Qena	5049	61	1	324	56	410	92	91	16	150	0	0	قنا
Aswan	5609	30	0	245	56	799	68	10	15	299	4	4	أسوان
Luxor	4520	25	3	138	55	933	36	26	3	249	7	8	الأقصر
Red Sea	1872	63	0	237	24	50	31	37	2	63	1	2	البحر الاحمر
ELWadi Elgidid	749	19	0	34	9	103	24	4	0	10	0	0	الوادى الجديد
Matrouh	2137	6	0	140	103	208	47	9	1	101	2	1	مطروح
North Sinai	1451	0	0	112	62	391	13	10	1	37	1	1	شمال سيناء
South Sinai	754	7	0	120	43	50	7	18	0	14	0	0	جنوب سيناء

تابع جدول رقم (١٦) : الوفيات وفقاً للمحافظات (حضر/ ريف) طبقاً للأقسام الرئيسية لأسباب الوفاة والنوع عام ٢٠١٩

Cont, Table No (16) : Deaths According to the Governroates (Urban/Rural) by The Main Sections of Causes of Death and Sex 2019

Rural / Males

ريف / ذكور

Main Sections of Causes of Death	11	10	9	8	7	6	5	4	3	2	1	أقسام اسباب الوفاة
	امراض الجهاز الهضمي	امراض الجهاز التنفسي	امراض الجهاز الدوري	الاضطرابات بالاذن والنتوء الحلمي	امراض العين وملحقاتها	امراض الجهاز العصبي	الاضطرابات العقلية والسلوكية	امراض الغدد الصماء والتغذية والاستقلاب	امراض الدم واعضاء تكوين الدم واضطرابات معينه تتضمن اجهزة المناعة	الاورام	امراض معديه وطفيلية معينة	
	Diseases of the digestive system	Diseases of the respiratory system	Diseases of the circulatory system	Diseases of the ear and mastoid process	Diseases of the eye and adnexa	Diseases of the nervous system	Mental and behavioural disorders	Endocrine, nutritional and metabolic diseases	Diseases of the blood and blood-forming organs and certain disorders involving the immune mechanism	Neoplasms	Certain infectious and parasitic diseases	
<b>Total</b>	<b>12851</b>	<b>8213</b>	<b>68049</b>	<b>0</b>	<b>5</b>	<b>635</b>	<b>51</b>	<b>1706</b>	<b>444</b>	<b>4493</b>	<b>2818</b>	إجمالي الجمهورية
Cairo	0	0	0	0	0	0	0	0	0	0	0	القاهرة
Alexandria	90	95	796	0	0	24	1	100	9	169	62	الأسكندرية
Port-Said	0	0	0	0	0	0	0	0	0	0	0	بورسعيد
Suez	0	0	0	0	0	0	0	0	0	0	0	السويس
Demietta	404	26	779	0	0	4	0	36	0	178	66	دمياط
Dakahlia	2077	306	6276	0	0	113	15	111	5	487	215	الدقهلية
Sharkia	1717	405	8403	0	1	33	1	191	8	378	200	الشرقية
Kalyoubia	619	414	5097	0	0	20	0	118	73	205	116	القليوبية
Kafr El-Sheikh	1001	373	2284	0	0	31	6	87	11	223	269	كفر الشيخ
Gharbia	1303	498	3444	0	1	50	3	95	14	394	538	الغربية
Menoufia	399	250	5028	0	1	27	5	69	10	162	97	المنوفية
Behera	1667	434	3903	0	0	21	5	110	4	631	289	البحيرة
Ismailia	95	68	487	0	0	12	0	36	116	93	31	الإسماعيلية
Giza	521	533	4847	0	0	64	0	155	36	267	158	الجيزة
Beni-Suef	764	561	2878	0	0	6	1	50	0	154	66	بنى سويف
Fayoum	361	456	2670	0	1	24	0	41	3	146	101	الفيوم
Menia	748	973	5669	0	0	32	0	87	5	444	172	المنيا
Asyut	210	622	3828	0	1	18	1	120	5	150	124	أسيوط
Suhag	537	1251	5024	0	0	96	8	140	127	225	150	سوهاج
Qena	247	464	4818	0	0	22	2	83	12	106	95	قنا
Aswan	51	188	557	0	0	25	1	22	5	37	23	أسوان
Luxor	24	240	974	0	0	12	2	45	1	33	21	الأقصر
Red Sea	0	0	0	0	0	0	0	0	0	0	0	البحر الأحمر
EL Wadi Elgidid	1	10	121	0	0	1	0	1	0	0	0	الوادي الجديد
Matrouh	8	32	87	0	0	0	0	7	0	8	24	مطروح
North Sinai	7	11	73	0	0	0	0	2	0	3	1	شمال سيناء
South Sinai	0	3	6	0	0	0	0	0	0	0	0	جنوب سيناء

تابع جدول رقم (١٦) : الوفيات وفقاً للمحافظات (حضر/ ريف) طبقاً للأقسام الرئيسية لأسباب الوفاة والنوع عام ٢٠١٩

Cont, Table No (16) : Deaths According to the Governroates (Urban/Rural) by The Main Sections of Causes of Death and Sex 2019

Cont, Rural / Males

تابع ريف / ذكور

Main Sections of Causes of Death	الاجمالي	22	21	20	19	18	17	16	15	14	13	12	أقسام اسباب الوفاة
		غير مبين	عوامل تؤثر في الحالة الصحية وفي الإنصال بالخدمات الصحية	الاسباب الخارجية للمراضة أو الوفاة	الإصابات والتسممات وعواقب أخرى للأسباب الخارجية	اعراض وعلامات ونتائج سريرية ومخبرية شاذة لم تصنف في مكان اخر	التشوهات والعاهات والشذوذات الصبغوية	حالات معينة تنشأ في الفترة حوالي الولادة	الحمل والولادة والنفاس	امراض الجهاز التناسلي البولي	امراض الجهاز العضلي الهيكلي والنسيج الضام	امراض الجلد والنسيج الخلوي تحت الجلد	
Total	Not Indicated	Factors Influencing Health Status and Contact with health services	External causes of morbidity and mortality	Injury, Poisoning and Certain Other Consequences of External Causes	Symptoms, signs and abnormal clinical and laboratory findings, not elsewhere classified	Congenital alformations, deformations and chromosomal bnormalities	Certain conditions originating in the perinatal period	Pregnancy, child birth and the puerperium	Diseases of the genitourinary system	Diseases of the musculoscelet al system and connective tissue	Diseases of the skin and subcutaneous tissue		
<b>Total</b>	<b>111466</b>	<b>146</b>	<b>19</b>	<b>702</b>	<b>380</b>	<b>6701</b>	<b>1209</b>	<b>139</b>	<b>0</b>	<b>2874</b>	<b>22</b>	<b>9</b>	إجمالي الجمهورية
Cairo	0	0	0	0	0	0	0	0	0	0	0	0	القاهرة
Alexandria	1750	79	0	118	43	95	21	4	0	43	0	1	الأسكندرية
Port-Said	0	0	0	0	0	0	0	0	0	0	0	0	بورسعيد
Suez	0	0	0	0	0	0	0	0	0	0	0	0	السويس
Demietta	1595	1	0	11	1	12	29	0	0	48	0	0	دمياط
Dakahlia	10523	2	2	40	19	510	77	7	0	258	2	1	الدقهلية
Sharkia	12706	16	0	59	53	863	170	23	0	185	0	0	الشرقية
Kalyoubia	7400	7	0	21	29	511	68	3	0	99	0	0	القليوبية
Kafr El-Sheikh	4914	9	0	26	13	421	46	12	0	97	4	1	كفر الشيخ
Gharbia	7648	0	2	41	25	937	73	8	0	222	0	0	الغربية
Menoufia	6866	0	2	69	20	469	81	9	0	166	0	2	المنوفية
Behera	8029	0	1	31	2	592	83	4	0	252	0	0	البحيرة
Ismailia	1135	0	0	19	24	72	31	0	0	50	1	0	الإسماعيلية
Giza	7392	8	6	75	30	411	73	6	0	194	7	1	الجيزة
Beni-Suef	4851	2	0	20	15	70	48	10	0	203	2	1	بنى سويف
Fayoum	4244	2	0	35	11	216	23	4	0	150	0	0	الفيوم
Menia	8740	4	3	37	22	147	107	8	0	280	1	1	المنيا
Asyut	5446	0	0	23	7	95	97	12	0	132	1	0	أسيوط
Suhag	8497	11	2	42	13	418	119	4	0	327	3	0	سوهاج
Qena	6141	1	0	20	1	114	40	17	0	99	0	0	قنا
Aswan	1511	4	0	5	13	540	6	0	0	32	1	1	أسوان
Luxor	1493	0	0	0	3	100	12	3	0	23	0	0	الأقصر
Red Sea	0	0	0	0	0	0	0	0	0	0	0	0	البحر الاحمر
ELWadi Elgidid	184	0	0	0	0	48	0	1	0	1	0	0	الوادى الجديد
Matrouh	249	0	0	4	35	32	1	3	0	8	0	0	مطروح
North Sinai	143	0	1	6	1	28	4	1	0	5	0	0	شمال سيناء
South Sinai	9	0	0	0	0	0	0	0	0	0	0	0	جنوب سيناء

تابع جدول رقم (١٦) : الوفيات وفقاً للمحافظات (حضر/ ريف) طبقاً للأقسام الرئيسية لأسباب الوفاة والنوع عام ٢٠١٩

Cont, Table No (16) : Deaths According to the Governroates (Urban/Rural) by The Main Sections of Causes of Death and Sex 2019

ريف / إناث												
Main Sections of Causes of Death	11	10	9	8	7	6	5	4	3	2	1	أقسام اسباب الوفاة
	امراض الجهاز الهضمي	امراض الجهاز التنفسي	امراض الجهاز الدوري	الاضطرابات بالاذن والنتوء الحلمي	امراض العين وملحقاتها	امراض الجهاز العصبي	الاضطرابات العقلية والسلوكية	امراض الغدد الصماء والتغذية والاستقلاب	امراض الدم واعضاء تكوين الدم واضطرابات معينه تتضمن اجهزة المناعة	الاورام	امراض معدية وطفيلية معينة	
	Diseases of the digestive system	Diseases of the respiratory system	Diseases of the circulatory system	Diseases of the ear and mastoid process	Diseases of the eye and adnexa	Diseases of the nervous system	Mental and behavioural disorders	Endocrine, nutritional and metabolic diseases	Diseases of the blood and blood-forming organs and certain disorders involving the immune mechanism	Neoplasms	Certain infectious and parasitic diseases	
<b>Total</b>	<b>9511</b>	<b>8223</b>	<b>69025</b>	<b>2</b>	<b>6</b>	<b>656</b>	<b>68</b>	<b>2392</b>	<b>417</b>	<b>3481</b>	<b>2329</b>	إجمالي الجمهورية
Cairo	0	0	0	0	0	0	0	0	0	0	0	القاهرة
Alexandria	60	92	736	0	0	18	0	98	9	109	39	الأسكندرية
Port-Said	0	0	0	0	0	0	0	0	0	0	0	بورسعيد
Suez	0	0	0	0	0	0	0	0	0	0	0	السويس
Demietta	303	21	901	0	0	4	0	58	0	122	35	دمياط
Dakahlia	1525	298	6685	1	0	119	10	127	6	436	173	الدقهلية
Sharkia	1289	367	8248	0	0	35	5	257	7	304	145	الشرقية
Kalyoubia	373	343	4561	0	0	13	1	143	56	138	73	القليوبية
Kafr El-Sheikh	791	378	2584	0	2	31	9	162	16	204	246	كفر الشيخ
Gharbia	875	476	3531	0	0	55	5	142	18	327	356	الغربية
Menoufia	256	213	4603	0	0	39	2	78	12	130	74	المنوفية
Behera	1185	501	4431	0	0	28	2	197	4	410	190	البحيرة
Ismailia	75	36	472	0	0	7	0	37	117	63	19	الإسماعيلية
Giza	400	437	4194	0	2	45	3	200	23	213	137	الجيزة
Beni-Suef	564	532	3153	0	0	5	2	65	2	104	62	بنى سويف
Fayoum	302	489	2605	0	0	27	4	66	5	125	101	الفيوم
Menia	644	1088	5705	0	0	44	2	121	5	315	153	المنيا
Asyut	193	730	4193	0	1	23	2	198	3	154	179	أسيوط
Suhag	428	1282	5552	0	1	96	17	208	113	186	186	سوهاج
Qena	188	488	5056	0	0	21	0	109	17	69	95	قنا
Aswan	41	176	588	1	0	30	3	27	0	34	11	أسوان
Luxor	13	236	999	0	0	6	0	87	4	25	21	الأقصر
Red Sea	0	0	1	0	0	0	0	0	0	0	0	البحر الاحمر
ELWadi Elgidid	1	10	89	0	0	1	0	2	0	2	2	الوادي الجديد
Matrouh	1	22	76	0	0	0	0	10	0	6	28	مطروح
North Sinai	4	4	60	0	0	8	1	0	0	5	4	شمال سيناء
South Sinai	0	4	2	0	0	1	0	0	0	0	0	جنوب سيناء

تابع جدول رقم (١٦) : الوفيات وفقاً للمحافظات (حضر/ ريف) طبقاً للأقسام الرئيسية لأسباب الوفاة والنوع عام ٢٠١٩

Cont, Table No (16) : Deaths According to the Governroates (Urban/Rural) by The Main Sections of Causes of Death and Sex 2019

Cont, Rural / Females

تابع ريف / إناث

Main Sections of Causes of Death	الاجمالي	22	21	20	19	18	17	16	15	14	13	12	أقسام اسباب الوفاة
		غير مبين	عوامل تؤثر في الحالة الصحية وفي الإتصال بالخدمات الصحية	الاسباب الخارجية للمراضة أو الوفاة	الإصابات والتسممات وعواقب أخرى للأسباب الخارجية	اعراض وعلامات ونتائج سريرية ومخبرية شاذة لم تصنف في مكان اخر	التشوهات والعاثات والشذوذات الصبغوية	حالات معينة تنشأ في الفترة حوالي الولادة	الحمل والولادة والنفاس	امراض الجهاز التناسلي البولي	امراض الجهاز العضلي الهيكلي والنسيج الضام	امراض الجلد والنسيج الخليوي تحت الجلد	
Total	Not Indicated	Factors Influencing Health Status and Contact with health services	External causes of morbidity and mortality	Injury, Poisoning and Certain Other Consequences of External Causes	Symptoms, signs and abnormal clinical and laboratory findings, not elsewhere classified	Congenital alformations, deformations and chromosomal bnormalities	Certain conditions originating in the perinatal period	Pregnancy, child birth and the puerperium	Diseases of the genitourinary system	Diseases of the musculoskeletal system and connective tissue	Diseases of the skin and subcutaneous tissue		إجمالي الجمهورية
<b>Total</b>	<b>107639</b>	<b>37</b>	<b>14</b>	<b>209</b>	<b>185</b>	<b>7228</b>	<b>1140</b>	<b>106</b>	<b>54</b>	<b>2522</b>	<b>22</b>	<b>12</b>	
Cairo	0	0	0	0	0	0	0	0	0	0	0	0	القاهرة
Alexandria	1372	10	0	21	13	106	23	3	1	32	1	1	الأسكندرية
Port-Said	0	0	0	0	0	0	0	0	0	0	0	0	بورسعيد
Suez	0	0	0	0	0	0	0	0	0	0	0	0	السويس
Demietta	1539	0	0	2	0	17	29	3	0	44	0	0	دمياط
Dakahlia	10352	2	2	8	15	640	54	7	3	238	1	2	الدقهلية
Sharkia	11885	3	3	14	27	828	154	19	3	176	1	0	الشرقية
Kalyoubia	6292	0	1	9	9	434	47	2	3	86	0	0	القليوبية
Kafr El-Sheikh	5092	3	0	6	12	487	39	6	1	111	2	2	كفر الشيخ
Gharbia	7173	0	2	16	14	1090	67	5	3	186	4	1	الغربية
Menoufia	6138	0	1	23	11	490	70	7	4	124	1	0	المنوفية
Behera	8023	0	1	7	4	715	96	3	5	244	0	0	البحيرة
Ismailia	979	0	0	7	4	77	26	0	0	37	0	2	الإسماعيلية
Giza	6288	7	0	14	8	363	68	4	4	159	7	0	الجيزة
Beni-Suef	4831	1	0	7	11	91	44	4	3	180	0	1	بنى سويف
Fayoum	4114	1	0	15	6	248	17	1	2	100	0	0	الفيوم
Menia	8595	3	1	20	11	173	89	4	5	210	1	1	المنيا
Asyut	6030	3	0	12	7	99	109	15	4	103	0	2	أسيوط
Suhag	9065	4	3	17	13	473	146	9	10	318	3	0	سوهاج
Qena	6354	0	0	6	1	151	41	9	2	101	0	0	قنا
Aswan	1511	0	0	1	8	546	11	0	1	33	0	0	أسوان
Luxor	1544	0	0	1	1	114	4	3	0	29	1	0	الأقصر
Red Sea	1	0	0	0	0	0	0	0	0	0	0	0	البحر الاحمر
ELWadi Elgidid	155	0	0	0	0	45	2	1	0	0	0	0	الوادي الجديد
Matrouh	173	0	0	2	9	13	1	1	0	4	0	0	مطروح
North Sinai	126	0	0	1	1	28	3	0	0	7	0	0	شمال سيناء
South Sinai	7	0	0	0	0	0	0	0	0	0	0	0	جنوب سيناء

تابع جدول رقم (١٦) : الوفيات وفقاً للمحافظات (حضر/ ريف) طبقاً للأقسام الرئيسية لأسباب الوفاة والنوع عام ٢٠١٩

Cont, Table No (16) : Deaths According to the Governroates (Urban/Rural) by The Main Sections of Causes of Death and Sex 2019

ريف / جملة												
Rural / Total	11	10	9	8	7	6	5	4	3	2	1	أقسام اسباب الوفاة
Main Sections of Causes of Death	امراض الجهاز الهضمي	امراض الجهاز التنفسي	امراض الجهاز الدوري	الاضطرابات بالاذن والنتوء الجلدي	امراض العين وملحقاتها	امراض الجهاز العصبي	الاضطرابات العقلية والسلوكية	امراض الغدد الصماء والتغذية والاستقلاب	امراض الدم واعضاء تكوين الدم واضطرابات معينه تتضمن اجهزة المناعة	الاورام	امراض معدية وطفيلية معينة	
	Diseases of the digestive system	Diseases of the respiratory system	Diseases of the circulatory system	Diseases of the ear and mastoid process	Diseases of the eye and adnexa	Diseases of the nervous system	Mental and behavioural disorders	Endocrine, nutritional and metabolic diseases	Diseases of the blood and blood-forming organs and certain disorders involving the immune mechanism	Neoplasms	Certain infectious and parasitic diseases	
<b>Total</b>	<b>22362</b>	<b>16436</b>	<b>137074</b>	<b>2</b>	<b>11</b>	<b>1291</b>	<b>119</b>	<b>4098</b>	<b>861</b>	<b>7974</b>	<b>5147</b>	إجمالي الجمهورية
Cairo	0	0	0	0	0	0	0	0	0	0	0	القاهرة
Alexandria	150	187	1532	0	0	42	1	198	18	278	101	الأسكندرية
Port-Said	0	0	0	0	0	0	0	0	0	0	0	بورسعيد
Suez	0	0	0	0	0	0	0	0	0	0	0	السويس
Demietta	707	47	1680	0	0	8	0	94	0	300	101	دمياط
Dakahlia	3602	604	12961	1	0	232	25	238	11	923	388	الدقهلية
Sharkia	3006	772	16651	0	1	68	6	448	15	682	345	الشرقية
Kalyoubia	992	757	9658	0	0	33	1	261	129	343	189	القليوبية
Kafr El-Sheikh	1792	751	4868	0	2	62	15	249	27	427	515	كفر الشيخ
Gharbia	2178	974	6975	0	1	105	8	237	32	721	894	الغربية
Menoufia	655	463	9631	0	1	66	7	147	22	292	171	المنوفية
Behera	2852	935	8334	0	0	49	7	307	8	1041	479	البحيرة
Ismailia	170	104	959	0	0	19	0	73	233	156	50	الإسماعيلية
Giza	921	970	9041	0	2	109	3	355	59	480	295	الجيزة
Beni-Suef	1328	1093	6031	0	0	11	3	115	2	258	128	بنى سويف
Fayoum	663	945	5275	0	1	51	4	107	8	271	202	الفيوم
Menia	1392	2061	11374	0	0	76	2	208	10	759	325	المنيا
Asyut	403	1352	8021	0	2	41	3	318	8	304	303	أسيوط
Suhag	965	2533	10576	0	1	192	25	348	240	411	336	سوهاج
Qena	435	952	9874	0	0	43	2	192	29	175	190	قنا
Aswan	92	364	1145	1	0	55	4	49	5	71	34	أسوان
Luxor	37	476	1973	0	0	18	2	132	5	58	42	الأقصر
Red Sea	0	0	1	0	0	0	0	0	0	0	0	البحر الاحمر
ELWadi Elgidid	2	20	210	0	0	2	0	3	0	2	2	الوادى الجديد
Matrouh	9	54	163	0	0	0	0	17	0	14	52	مطروح
North Sinai	11	15	133	0	0	8	1	2	0	8	5	شمال سيناء
South Sinai	0	7	8	0	0	1	0	0	0	0	0	جنوب سيناء



تابع جدول رقم (١٦) : الوفيات وفقاً للمحافظات (حضر/ ريف ) طبقاً للأقسام الرئيسية لأسباب الوفاة والنوع عام ٢٠١٩

Cont, Table No (16) : Deaths According to the Governroates (Urban/Rural) by The Main Sections of Causes of Death and Sex 2019

تابع ريف / جملة													أقسام اسباب الوفاة
Cont, Rural / Total													
Main Sections of Causes of Death	22	21	20	19	18	17	16	15	14	13	12		
	الاجمالي	غير مبين	عوامل تؤثر في الحالة الصحية وفي الإتصال بالخدمات الصحية	الاسباب الخارجية للمراضة أو الوفاة	الإصابات والتسممات وعواقب أخرى للأسباب الخارجية	اعراض وعلامات ونتائج سريرية ومخبرية شاذة لم تصنف في مكان اخر	التشوهات والعااهات والشذوذات الصبغوية	حالات معينة تنشأ في الفترة حوالي الولادة	الحمل والولادة والنفاس	امراض الجهاز التناسلي البولي	امراض الجهاز العضلي الهيكلي والنسيج الضام	امراض الجلد والنسيج الخلوي تحت الجلد	
Total	Not Indicated	Factors Influencing Health Status and Contact with health services	External causes of morbidity and mortality	Injury, Poisoning and Certain Other Consequences of External Causes	Symptoms, signs and abnormal clinical and laboratory findings, not elsewhere classified	Congenital alformations, deformations and chromosomal bnormalities	Certain conditions originating in the perinatal period	Pregnancy, child birth and the puerperium	Diseases of the genitourinary system	Diseases of the musculoskeletal system and connective tissue	Diseases of the skin and subcutaneous tissue		
<b>Total</b>	<b>219105</b>	<b>183</b>	<b>33</b>	<b>911</b>	<b>565</b>	<b>13929</b>	<b>2349</b>	<b>245</b>	<b>54</b>	<b>5396</b>	<b>44</b>	<b>21</b>	إجمالى الجمهورية
Cairo	0	0	0	0	0	0	0	0	0	0	0	0	القاهرة
Alexandria	3122	89	0	139	56	201	44	7	1	75	1	2	الأسكندرية
Port-Said	0	0	0	0	0	0	0	0	0	0	0	0	بورسعيد
Suez	0	0	0	0	0	0	0	0	0	0	0	0	السويس
Demietta	3134	1	0	13	1	29	58	3	0	92	0	0	دمياط
Dakahlia	20875	4	4	48	34	1150	131	14	3	496	3	3	الدقهلية
Sharkia	24591	19	3	73	80	1691	324	42	3	361	1	0	الشرقية
Kalyoubia	13692	7	1	30	38	945	115	5	3	185	0	0	القليوبية
Kafr El-Sheikh	10006	12	0	32	25	908	85	18	1	208	6	3	كفر الشيخ
Gharbia	14821	0	4	57	39	2027	140	13	3	408	4	1	الغربية
Menoufia	13004	0	3	92	31	959	151	16	4	290	1	2	المنوفية
Behera	16052	0	2	38	6	1307	179	7	5	496	0	0	البحيرة
Ismailia	2114	0	0	26	28	149	57	0	0	87	1	2	الإسماعيلية
Giza	13680	15	6	89	38	774	141	10	4	353	14	1	الجيزة
Beni-Suef	9682	3	0	27	26	161	92	14	3	383	2	2	بنى سويف
Fayoum	8358	3	0	50	17	464	40	5	2	250	0	0	الفيوم
Menia	17335	7	4	57	33	320	196	12	5	490	2	2	المنيا
Asyut	11476	3	0	35	14	194	206	27	4	235	1	2	أسيوط
Suhag	17562	15	5	59	26	891	265	13	10	645	6	0	سوهاج
Qena	12495	1	0	26	2	265	81	26	2	200	0	0	قنا
Aswan	3022	4	0	6	21	1086	17	0	1	65	1	1	أسوان
Luxor	3037	0	0	1	4	214	16	6	0	52	1	0	الأقصر
Red Sea	1	0	0	0	0	0	0	0	0	0	0	0	البحر الاحمر
ELWadi Elgidid	339	0	0	0	0	93	2	2	0	1	0	0	الوادى الجديد
Matrouh	422	0	0	6	44	45	2	4	0	12	0	0	مطروح
North Sinai	269	0	1	7	2	56	7	1	0	12	0	0	شمال سيناء
South Sinai	16	0	0	0	0	0	0	0	0	0	0	0	جنوب سيناء

تابع جدول رقم (١٦) : الوفيات وفقاً للمحافظات (حضر/ ريف) طبقاً للأقسام الرئيسية لأسباب الوفاة والنوع عام ٢٠١٩

Cont, Table No (16) : Deaths According to the Governroates (Urban/Rural) by The Main Sections of Causes of Death and Sex 2019

Total Country / Males												إجمالي الجمهورية / ذكور
Main Sections of Causes of Death	11	10	9	8	7	6	5	4	3	2	1	أقسام اسباب الوفاة
	امراض الجهاز الهضمي	امراض الجهاز التنفسي	امراض الجهاز الدوري	الاضطرابات بالاذن والتوء الحلمي	امراض العين وملحقاتها	امراض الجهاز العصبي	الاضطرابات العقلية والسلوكية	امراض الغدد الصماء والتغذية والاستقلاب	امراض الدم واعضاء تكوين الدم واضطرابات معينه تتضمن اجهزة المناعة	الاورام	امراض معديه وطفيلية معينة	
	Diseases of the digestive system	Diseases of the respiratory system	Diseases of the circulatory system	Diseases of the ear and mastoid process	Diseases of the eye and adnexa	Diseases of the nervous system	Mental and behavioural disorders	Endocrine, nutritional and metabolic dseases	Diseases of the blood and blood-forming organs and certain disorders involving the immune mechanism	Neoplasms	Certain infectious and parasitic diseases	
<b>Total</b>	<b>23705</b>	<b>28482</b>	<b>165044</b>	<b>9</b>	<b>15</b>	<b>2120</b>	<b>198</b>	<b>4035</b>	<b>2817</b>	<b>18241</b>	<b>9339</b>	إجمالي الجمهورية
Cairo	2211	5805	25133	6	4	323	39	455	958	4123	2073	القاهرة
Alexandria	965	3275	9035	0	1	196	7	791	158	2725	1353	الأسكندرية
Port-Said	62	57	1830	0	0	14	1	10	3	130	24	بورسعيد
Suez	42	947	1095	0	0	2	0	6	0	26	6	السويس
Demietta	858	104	2894	0	0	6	0	61	0	485	116	دمياط
Dakahlia	2982	1108	11358	0	0	221	20	188	25	1441	511	الدقهلية
Sharkia	2178	611	14122	0	1	55	4	241	12	618	290	الشرقية
Kalyoubia	944	1268	10904	0	0	64	10	213	87	513	194	القليوبية
Kafr El-Sheikh	1615	771	3987	0	0	54	9	150	49	332	407	كفر الشيخ
Gharbia	1866	1288	6700	0	1	163	16	179	60	1017	864	الغربية
Menoufia	804	914	8736	0	2	94	11	92	40	459	415	المنوفية
Behera	2453	1177	7322	0	0	67	8	193	14	1245	529	البحيرة
Ismailia	286	230	1509	0	0	32	2	87	756	288	260	الإسماعيلية
Giza	1286	2439	14475	1	3	201	10	233	103	1693	572	الجيزة
Beni-Suef	1123	813	4690	0	0	16	1	131	3	295	111	بنى سويف
Fayoum	529	560	5864	0	1	29	0	48	7	217	124	الفيوم
Menia	1059	1487	8680	0	0	58	29	126	11	666	342	المنيا
Asyut	862	1575	7212	0	1	132	1	229	36	880	457	أسيوط
Suhag	749	1735	7110	0	0	207	18	242	249	452	314	سوهاج
Qena	347	760	6324	0	0	48	2	117	23	176	119	قنا
Aswan	245	421	1868	1	0	56	7	88	194	160	92	أسوان
Luxor	114	605	1948	1	1	30	3	85	22	124	73	الأقصر
Red Sea	35	103	622	0	0	12	0	22	2	45	20	البحر الاحمر
ELWadi Elgidid	13	35	387	0	0	4	0	2	0	20	2	الوادي الجديد
Matrouh	43	155	678	0	0	12	0	25	0	85	48	مطروح
North Sinai	25	117	354	0	0	22	0	16	0	18	13	شمال سيناء
South Sinai	9	122	207	0	0	2	0	5	5	8	10	جنوب سيناء

تابع جدول رقم (١٦) : الوفيات وفقاً للمحافظات (حضر/ ريف ) طبقاً للأقسام الرئيسية لأسباب الوفاة والنوع عام ٢٠١٩

Cont, Table No (16) : Deaths According to the Governroates (Urban/Rural) by The Main Sections of Causes of Death and Sex 2019

تابع إجمالي الجمهورية / ذكور													
Cont, Total Country / Males													
Main Sections of Causes of Death	22	21	20	19	18	17	16	15	14	13	12	أقسام اسباب الوفاة	
	الاجمالي	غير مبين	عوامل تؤثر في الحالة الصحية وفي الإتصال بالخدمات الصحية	الاسباب الخارجية للمراضة أو الوفاة	الإصابات والتسممات وعواقب أخرى للأسباب الخارجية	اعراض وعلامات ونتائج سريرية ومخبرية شاذة لم تصنف في مكان اخر	التشوهات والعيافات والشذوذات الصبغوية	حالات معينة تنشأ في الفترة حوالي الولادة	الحمل والولادة والنفاس	امراض الجهاز التناسلي البولي	امراض الجهاز العضلي الهيكلي والنسيج الضام		امراض الجلد والنسيج الحلوي تحت الجلد
Total	Not Indicated	Factors Influencing Health Status and Contact with health services	External causes of morbidity and mortality	Injury, Poisoning and Certain Other Consequences of External Causes	Symptoms, signs and abnormal clinical and laboratory findings, not elsewhere classified	Congenital alformations, deformations and chromosomal bnormalities	Certain conditions originating in the perinatal period	Pregnancy, child birth and the puerperium	Diseases of the genitourinary system	Diseases of the musculoskeletal system and connective tissue	Diseases of the skin and subcutaneous tissue	إجمالي الجمهورية	
<b>Total</b>	<b>312105</b>	<b>1910</b>	<b>87</b>	<b>9921</b>	<b>2837</b>	<b>26255</b>	<b>3432</b>	<b>1824</b>	<b>0</b>	<b>11535</b>	<b>102</b>	<b>197</b>	إجمالي الجمهورية
Cairo	53049	66	8	1537	232	6586	572	122	0	2712	34	50	القاهرة
Alexandria	23992	580	0	892	253	1670	323	308	0	1372	14	74	الأسكندرية
Port-Said	2557	221	0	9	0	94	12	14	0	76	0	0	بورسعيد
Suez	2352	35	0	11	96	52	6	7	0	17	0	4	السويس
Demietta	5206	17	0	258	2	45	137	10	0	213	0	0	دمياط
Dakahlia	20928	2	32	593	113	1370	221	72	0	662	5	4	الدقهلية
Sharkia	20310	20	0	325	180	1125	226	34	0	267	1	0	الشرقية
Kalyoubia	15998	67	0	139	190	954	131	29	0	289	2	0	القليوبية
Kafr El-Sheikh	8893	140	2	140	31	867	85	42	0	206	4	2	كفر الشيخ
Gharbia	16453	21	5	255	110	3038	213	26	0	625	2	4	الغربية
Menoufia	13620	117	7	181	112	915	140	56	0	522	1	2	المنوفية
Behera	16095	5	1	852	100	1220	184	120	0	601	2	2	البحيرة
Ismailia	4455	10	13	308	160	243	73	20	0	168	3	7	الإسماعيلية
Giza	27489	49	7	1340	151	3671	180	50	0	1003	12	10	الجيزة
Beni-Suef	8312	8	0	171	172	166	81	167	0	346	3	15	بنى سويف
Fayoum	8244	14	0	126	105	305	59	4	0	252	0	0	الفيوم
Menia	14166	70	4	519	107	219	142	171	0	472	1	3	المنيا
Asyut	14432	226	0	717	230	614	250	421	0	577	2	10	أسيوط
Suhag	13073	84	6	446	126	662	162	9	0	496	6	0	سوهاج
Qena	8908	45	1	259	35	314	92	66	0	180	0	0	قنا
Aswan	4631	27	0	207	52	978	40	5	0	187	2	1	أسوان
Luxor	3969	15	0	101	42	591	30	20	0	155	4	5	الأقصر
Red Sea	1212	41	0	189	19	27	14	23	0	35	1	2	البحر الاحمر
ELWadi Elgidid	652	17	0	27	6	110	14	5	0	10	0	0	الوادى الجديد
Matrouh	1555	6	0	127	122	160	26	8	0	57	2	1	مطروح
North Sinai	992	0	1	96	56	227	14	5	0	26	1	1	شمال سيناء
South Sinai	562	7	0	96	35	32	5	10	0	9	0	0	جنوب سيناء

تابع جدول رقم (١٦) : الوفيات وفقاً للمحافظات (حضر/ ريف) طبقاً للأقسام الرئيسية لأسباب الوفاة والنوع عام ٢٠١٩

Cont, Table No (16) : Deaths According to the Governroates (Urban/Rural) by The Main Sections of Causes of Death and Sex 2019

Total Country / Females

إجمالي الجمهورية / إناث

Main Sections of Causes of Death	11	10	9	8	7	6	5	4	3	2	1	أقسام اسباب الوفاة
	امراض الجهاز الهضمي	امراض الجهاز التنفسي	امراض الجهاز الدوري	الاضطرابات بالاذن والنتوء الخلمي	امراض العين وملحقاتها	امراض الجهاز العصبي	الاضطرابات العقلية والسلوكية	امراض الغدد الصماء والتغذية والاستقلاب	امراض الدم واعضاء تكوين الدم واضطرابات معينه تتضمن اجهزة المناعة	الاورام	امراض معدية وطفيلية معينة	
	Diseases of the digestive system	Diseases of the respiratory system	Diseases of the circulatory system	Diseases of the ear and mastoid process	Diseases of the eye and adnexa	Diseases of the nervous system	Mental and behavioural disorders	Endocrine, nutritional and metabolic diseases	Diseases of the blood and blood-forming organs and certain disorders involving the immune mechanism	Neoplasms	Certain infectious and parasitic diseases	
<b>Total</b>	<b>16466</b>	<b>24087</b>	<b>142911</b>	<b>8</b>	<b>12</b>	<b>1985</b>	<b>203</b>	<b>5069</b>	<b>2349</b>	<b>14973</b>	<b>7664</b>	إجمالي الجمهورية
Cairo	1361	4343	18135	1	1	309	41	458	726	3311	1595	القاهرة
Alexandria	580	2583	7004	0	0	160	10	785	138	2297	1203	الأسكندرية
Port-Said	50	27	1538	0	0	8	0	29	1	130	20	بورسعيد
Suez	39	670	821	0	0	2	1	9	1	35	4	السويس
Demietta	600	96	2577	0	0	12	0	101	1	401	90	دمياط
Dakahlia	2064	925	10975	1	0	220	20	246	25	1221	371	الدقهلية
Sharkia	1606	516	12512	0	0	50	5	321	9	464	205	الشرقية
Kalyoubia	633	987	8495	0	0	52	15	259	71	389	142	القليوبية
Kafr El-Sheikh	1251	743	4184	0	2	57	12	261	56	277	344	كفر الشيخ
Gharbia	1244	1116	6319	0	0	158	8	226	53	888	616	الغربية
Menoufia	491	735	7174	1	0	102	4	103	32	341	338	المنوفية
Behera	1741	1189	7469	0	1	66	5	310	11	905	409	البحيرة
Ismailia	200	170	1274	0	0	21	3	86	625	274	191	الإسماعيلية
Giza	842	1891	11352	1	3	174	10	292	76	1393	410	الجيزة
Beni-Suef	807	795	4557	0	0	10	2	154	11	204	94	بنى سويف
Fayoum	414	570	5021	0	1	30	4	74	8	187	131	الفيوم
Menia	829	1521	8073	0	0	66	18	164	10	521	279	المنيا
Asyut	564	1473	6944	0	1	136	2	349	38	750	544	أسيوط
Suhag	559	1728	7340	0	2	177	23	365	228	435	324	سوهاج
Qena	265	748	6330	0	0	31	1	169	43	118	119	قنا
Aswan	159	363	1677	1	0	65	7	105	148	168	74	أسوان
Luxor	77	540	1794	2	1	22	1	120	28	126	63	الأقصر
Red Sea	26	55	331	0	0	5	0	27	3	38	17	البحر الاحمر
ELWadi Elgidid	3	36	258	0	0	3	0	6	0	15	3	الوادى الجديد
Matrouh	45	137	423	0	0	13	1	35	6	58	64	مطروح
North Sinai	15	81	266	1	0	31	6	12	0	19	10	شمال سيناء
South Sinai	1	49	68	0	0	5	4	3	1	8	4	جنوب سيناء

تابع جدول رقم (١٦) : الوفيات وفقاً للمحافظات (حضر/ ريف ) طبقاً للأقسام الرئيسية لأسباب الوفاة والنوع عام ٢٠١٩

Cont, Table No (16) : Deaths According to the Governroates (Urban/Rural) by The Main Sections of Causes of Death and Sex 2019

Cont, Total Country / Females

تابع إجمالي الجمهورية / إناث

Main Sections of Causes of Death	الاجمالي	22	21	20	19	18	17	16	15	14	13	12	أقسام اسباب الوفاة
		غير مبين	عوامل تؤثر في الحالة الصحية وفي الإتصال بالخدمات الصحية	الاسباب الخارجية للمرضاة أو الوفاة	الإصابات والتسممات وعواقب أخرى للأسباب الخارجية	اعراض وعلامات ونتائج سريرية ومخبرية شاذة لم تصنف في مكان اخر	التشوهات والعاهاات والشذوذات الصبغوية	حالات معينة تنشأ في الفترة حوالي الولادة	الحمل والولاده والنفاس	امراض الجهاز التناسلي البولي	امراض الجهاز العضلي الهيكلي والنسيج الضام	امراض الجلد والنسيج الخليوي تحت الجلد	
Total	Not Indicated	Factors Influencing Health Status and Contact with health services	External causes of morbidity and mortality	Injury, Poisoning and Certain Other Consequences of External Causes	Symptoms, signs and abnormal clinical and laboratory findings, not elsewhere classified	Congenital alformations, deformations and chromosomal bnormalities	Certain conditions originating in the perinatal period	Pregnancy, child birth and the puerperium	Diseases of the genitourinary system	Diseases of the musculoskeletal system and connective tissue	Diseases of the skin and subcutaneous tissue		الوفاة
<b>Total</b>	<b>258475</b>	<b>634</b>	<b>70</b>	<b>2849</b>	<b>1075</b>	<b>23343</b>	<b>2920</b>	<b>1337</b>	<b>272</b>	<b>9845</b>	<b>79</b>	<b>324</b>	إجمالي الجمهورية
Cairo	38309	13	7	422	108	4776	421	81	31	2076	14	79	القاهرة
Alexandria	18782	178	1	224	121	1562	282	222	16	1277	13	126	الأسكندرية
Port-Said	2069	63	0	2	0	114	11	11	1	58	0	6	بورسعيد
Suez	1702	9	0	2	11	57	2	4	0	30	1	4	السويس
Demietta	4299	3	1	47	3	60	134	7	7	157	0	2	دمياط
Dakahlia	18589	2	34	199	65	1281	163	87	14	639	11	26	الدقهلية
Sharkia	17380	3	4	76	70	1043	189	38	9	258	2	0	الشرقية
Kalyoubia	12339	22	1	42	43	837	97	13	9	231	0	1	القليوبية
Kafr El-Sheikh	8512	60	1	34	20	899	65	28	3	205	2	8	كفر الشيخ
Gharbia	14365	4	3	67	43	2881	153	28	9	538	8	3	الغربية
Menoufia	10887	64	3	48	46	860	132	43	6	362	1	1	المنوفية
Behera	14670	1	2	266	42	1439	168	59	18	563	1	5	البحيرة
Ismailia	3411	3	0	63	36	230	59	10	2	157	1	6	الإسماعيلية
Giza	21146	16	0	434	58	3056	175	33	24	890	11	5	الجيزة
Beni-Suef	7381	4	0	43	55	146	67	111	12	295	0	14	بنى سويف
Fayoum	7062	9	0	46	40	339	33	1	5	149	0	0	الفيوم
Menia	12573	36	2	148	45	237	120	94	20	384	1	5	المنيا
Asyut	12929	66	2	247	83	589	248	352	20	493	2	26	أسيوط
Suhag	12809	20	6	145	72	673	193	13	25	477	4	0	سوهاج
Qena	8636	17	0	91	23	361	81	51	18	170	0	0	قنا
Aswan	4000	7	0	44	25	907	45	5	16	177	3	4	أسوان
Luxor	3588	10	3	38	17	556	22	12	3	146	4	3	الأقصر
Red Sea	661	22	0	48	5	23	17	14	2	28	0	0	البحر الاحمر
ELWadi Elgidid	436	2	0	7	3	86	12	1	0	1	0	0	الوادي الجديد
Matrouh	1004	0	0	19	25	93	23	5	1	56	0	0	مطروح
North Sinai	728	0	0	23	8	220	6	6	1	23	0	0	شمال سيناء
South Sinai	208	0	0	24	8	18	2	8	0	5	0	0	جنوب سيناء

تابع جدول رقم (١٦) : الوفيات وفقاً للمحافظات (حضر/ ريف) طبقاً للأقسام الرئيسية لأسباب الوفاة والنوع عام ٢٠١٩

Cont, Table No (16) : Deaths According to the Governroates (Urban/Rural) by The Main Sections of Causes of Death and Sex 2019

Total Country / Total											إجمالي الجمهورية / جملة	
Main Sections of Causes of Death	11	10	9	8	7	6	5	4	3	2	1	أقسام اسباب الوفاة
	امراض الجهاز الهضمي	امراض الجهاز التنفسي	امراض الجهاز الدوري	الاضطرابات بالاذن والنتوء الحلمي	امراض العين وملحقاتها	امراض الجهاز العصبي	الاضطرابات العقلية والسلوكية	امراض الغدد الصماء والتغذية والاستقلاب	امراض الدم واعضاء تكوين الدم واضطرابات معينه تتضمن اجهزة المناعة	الاورام	امراض معديه وطفيلية معينة	
	Diseases of the digestive system	Diseases of the respiratory system	Diseases of the circulatory system	Diseases of the ear and mastoid process	Diseases of the eye and adnexa	Diseases of the nervous system	Mental and behavioural disorders	Endocrine, nutritional and metabolic diseases	Diseases of the blood and blood-forming organs and certain disorders involving the immune mechanism	Neoplasms	Certain infectious and parasitic diseases	
<b>Total</b>	<b>40171</b>	<b>52569</b>	<b>307955</b>	<b>17</b>	<b>27</b>	<b>4105</b>	<b>401</b>	<b>9104</b>	<b>5166</b>	<b>33214</b>	<b>17003</b>	إجمالي الجمهورية
Cairo	3572	10148	43268	7	5	632	80	913	1684	7434	3668	القاهرة
Alexandria	1545	5858	16039	0	1	356	17	1576	296	5022	2556	الأسكندرية
Port-Said	112	84	3368	0	0	22	1	39	4	260	44	بورسعيد
Suez	81	1617	1916	0	0	4	1	15	1	61	10	السويس
Demietta	1458	200	5471	0	0	18	0	162	1	886	206	دمياط
Dakahlia	5046	2033	22333	1	0	441	40	434	50	2662	882	الدقهلية
Sharkia	3784	1127	26634	0	1	105	9	562	21	1082	495	الشرقية
Kalyoubia	1577	2255	19399	0	0	116	25	472	158	902	336	القليوبية
Kafr El-Sheikh	2866	1514	8171	0	2	111	21	411	105	609	751	كفر الشيخ
Gharbia	3110	2404	13019	0	1	321	24	405	113	1905	1480	الغربية
Menoufia	1295	1649	15910	1	2	196	15	195	72	800	753	المنوفية
Behera	4194	2366	14791	0	1	133	13	503	25	2150	938	البحيرة
Ismailia	486	400	2783	0	0	53	5	173	1381	562	451	الإسماعيلية
Giza	2128	4330	25827	2	6	375	20	525	179	3086	982	الجيزة
Beni-Suef	1930	1608	9247	0	0	26	3	285	14	499	205	بنى سويف
Fayoum	943	1130	10885	0	2	59	4	122	15	404	255	الفيوم
Menia	1888	3008	16753	0	0	124	47	290	21	1187	621	المنيا
Asyut	1426	3048	14156	0	2	268	3	578	74	1630	1001	أسيوط
Suhag	1308	3463	14450	0	2	384	41	607	477	887	638	سوهاج
Qena	612	1508	12654	0	0	79	3	286	66	294	238	قنا
Aswan	404	784	3545	2	0	121	14	193	342	328	166	أسوان
Luxor	191	1145	3742	3	2	52	4	205	50	250	136	الأقصر
Red Sea	61	158	953	0	0	17	0	49	5	83	37	البحر الاحمر
ELWadi Elgidid	16	71	645	0	0	7	0	8	0	35	5	الوادى الجديد
Matrouh	88	292	1101	0	0	25	1	60	6	143	112	مطروح
North Sinai	40	198	620	1	0	53	6	28	0	37	23	شمال سيناء
South Sinai	10	171	275	0	0	7	4	8	6	16	14	جنوب سيناء

تابع جدول رقم (١٦) : الوفيات وفقاً للمحافظات (حضر/ ريف) طبقاً للأقسام الرئيسية لأسباب الوفاة والنوع عام ٢٠١٩

Cont, Table No (16) : A13Deaths According to the Governroates (Urban/Rural) by The Main Sections of Causes of Death and Sex 2019

Cont, Total Country / Total

تابع إجمالي الجمهورية / جملة

Main Sections of Causes of Death	الاجمالي	22	21	20	19	18	17	16	15	14	13	12	أقسام اسباب الوفاة
		غير مبين	عوامل تؤثر في الحالة الصحية وفي الإتصال بالخدمات الصحية	الاسباب الخارجية للمرضاة أو الوفاة	الإصابات والتسممات وعواقب أخرى للأسباب الخارجية	اعراض وعلامات ونتائج سريرية ومخبرية شاذة لم تصنف في مكان اخر	التشوهات والعيات والشذوذات الصبغوية	حالات معينة تنشأ في الفترة حوالي الولادة	الحمل والولادة والنفاس	امراض الجهاز التناسلي البولي	امراض الجهاز العضلي الهيكلي والنسيج الضام	امراض الجلد والنسيج الحلوي تحت الجلد	
Total	Not Indicated	Factors Influencing Health Status and Contact with health services	External causes of morbidity and mortality	Injury, Poisoning and Certain Other Consequences of External Causes	Symptoms, signs and abnormal clinical and laboratory findings, not elsewhere classified	Congenital alformations, deformations and chromosomal bnormalities	Certain conditions originating in the perinatal period	Pregnancy, child birth and the puerperium	Diseases of the genitourinary system	Diseases of the musculoskeletal system and connective tissue	Diseases of the skin and subcutaneous tissue		إجمالي الجمهورية
<b>Total</b>	<b>570580</b>	<b>2544</b>	<b>157</b>	<b>12770</b>	<b>3912</b>	<b>49598</b>	<b>6352</b>	<b>3161</b>	<b>272</b>	<b>21380</b>	<b>181</b>	<b>521</b>	إجمالي الجمهورية
Cairo	91358	79	15	1959	340	11362	993	203	31	4788	48	129	القاهرة
Alexandria	42774	758	1	1116	374	3232	605	530	16	2649	27	200	الأسكندرية
Port-Said	4626	284	0	11	0	208	23	25	1	134	0	6	بورسعيد
Suez	4054	44	0	13	107	109	8	11	0	47	1	8	السويس
Demietta	9505	20	1	305	5	105	271	17	7	370	0	2	دمياط
Dakahlia	39517	4	66	792	178	2651	384	159	14	1301	16	30	الدقهلية
Sharkia	37690	23	4	401	250	2168	415	72	9	525	3	0	الشرقية
Kalyoubia	28337	89	1	181	233	1791	228	42	9	520	2	1	القليوبية
Kafr El-Sheikh	17405	200	3	174	51	1766	150	70	3	411	6	10	كفر الشيخ
Gharbia	30818	25	8	322	153	5919	366	54	9	1163	10	7	الغربية
Menoufia	24507	181	10	229	158	1775	272	99	6	884	2	3	المنوفية
Behera	30765	6	3	1118	142	2659	352	179	18	1164	3	7	البحيرة
Ismailia	7866	13	13	371	196	473	132	30	2	325	4	13	الإسماعيلية
Giza	48635	65	7	1774	209	6727	355	83	24	1893	23	15	الجيزة
Beni-Suef	15693	12	0	214	227	312	148	278	12	641	3	29	بنى سويف
Fayoum	15306	23	0	172	145	644	92	5	5	401	0	0	الفيوم
Menia	26739	106	6	667	152	456	262	265	20	856	2	8	المنيا
Asyut	27361	292	2	964	313	1203	498	773	20	1070	4	36	أسيوط
Suhag	25882	104	12	591	198	1335	355	22	25	973	10	0	سوهاج
Qena	17544	62	1	350	58	675	173	117	18	350	0	0	قنا
Aswan	8631	34	0	251	77	1885	85	10	16	364	5	5	أسوان
Luxor	7557	25	3	139	59	1147	52	32	3	301	8	8	الأقصر
Red Sea	1873	63	0	237	24	50	31	37	2	63	1	2	البحر الاحمر
ELWadi Elgidid	1088	19	0	34	9	196	26	6	0	11	0	0	الوادى الجديد
Matrouh	2559	6	0	146	147	253	49	13	1	113	2	1	مطروح
North Sinai	1720	0	1	119	64	447	20	11	1	49	1	1	شمال سيناء
South Sinai	770	7	0	120	43	50	7	18	0	14	0	0	جنوب سيناء

جدول رقم (١٧) : الوفيات وفقاً للأقسام الرئيسية لأسباب الوفاة طبقاً لفئات السن والنوع عام ٢٠١٩

Table No (17) : Deaths According to the Main Sections of Causes of Death by the Age Groups and Sex 2019

Main Sections of Causes of Death	Age Sex	الإجمالي	+85	-80	-75	-70	-65	-60	-55	-50	-45	-40	-35	-30	-25	-20	-15	-10	-5	-1	1-	السن	الأقسام الرئيسية لأسباب الوفاة
		Total																				النوع	
Total	M	312105	20536	22813	28048	36560	41380	36706	29377	19340	11314	8405	6922	6016	4733	4592	4234	2589	2982	5954	19604	ذكور	الإجمالي العام
	F	258475	32037	27843	30351	33614	31841	23901	17423	11103	6552	5051	3923	3201	2304	2124	2250	1488	2071	4829	16569	إناث	
	T	570580	52573	50656	58399	70174	73221	60607	46800	30443	17866	13456	10845	9217	7037	6716	6484	4077	5053	10783	36173	جملة	
1 Certain infectious and parasitic diseases.	M	9339	409	474	666	1010	1221	1154	848	550	273	210	182	171	95	87	45	78	137	346	1383	ذكور	امراض معدية وطفيلية معينة
	F	7664	474	563	670	889	926	729	572	331	195	143	82	98	51	75	81	73	89	351	1272	إناث	
	T	17003	883	1037	1336	1899	2147	1883	1420	881	468	353	264	269	146	162	126	151	226	697	2655	جملة	
2 Neoplasms	M	18241	469	821	1383	2237	2993	2890	2338	1555	833	555	425	360	258	239	211	169	175	233	97	ذكور	الاورام
	F	14973	442	569	1024	1633	2131	2004	1759	1397	1042	834	625	426	242	168	148	114	158	167	90	إناث	
	T	33214	911	1390	2407	3870	5124	4894	4097	2952	1875	1389	1050	786	500	407	359	283	333	400	187	جملة	
3 Diseases of the blood and blood-forming organs and certain disorders involving the immune mechanism.	M	2817	205	247	283	362	395	335	261	157	110	78	65	61	47	22	20	16	17	26	110	ذكور	امراض الدم واعضاء تكوين الدم واضطرابات معينه تتضمن اجهزة المناعة
	F	2349	299	276	264	321	312	224	164	87	62	53	51	40	28	28	21	15	19	24	61	إناث	
	T	5166	504	523	547	683	707	559	425	244	172	131	116	101	75	50	41	31	36	50	171	جملة	
4 Endocrine, nutritional and metabolic diseases.	M	4035	239	293	424	551	638	550	400	263	128	83	49	35	17	15	11	10	13	78	238	ذكور	امراض الغدد الصماء والتغذية والاستقلاب
	F	5069	500	560	681	717	710	568	380	224	121	71	50	47	21	22	23	7	17	81	269	إناث	
	T	9104	739	853	1105	1268	1348	1118	780	487	249	154	99	82	38	37	34	17	30	159	507	جملة	
5 Mental and behavioural disorders.	M	198	15	13	18	20	13	13	12	9	4	4	3	7	7	4	11	6	11	8	20	ذكور	الاضطرابات العقلية والسلوكية
	F	203	45	22	15	22	9	5	9	5	3	7	4	2	8	8	7	3	4	9	16	إناث	
	T	401	60	35	33	42	22	18	21	14	7	11	7	9	15	12	18	9	15	17	36	جملة	
6 Diseases of the nervous system.	M	2120	118	107	150	179	169	166	137	71	72	63	65	61	68	75	73	79	131	171	165	ذكور	امراض الجهاز العصبي
	F	1985	210	152	173	178	167	129	100	55	55	54	38	60	46	50	62	65	95	141	155	إناث	
	T	4105	328	259	323	357	336	295	237	126	127	117	103	121	114	125	135	144	226	312	320	جملة	
7 Diseases of the eye and adnexa.	M	15	2	1	1	1	3	0	2	1	0	1	1	0	0	0	0	0	0	2	0	ذكور	امراض العين وملحقاتها
	F	12	1	0	0	3	1	0	1	1	0	0	1	1	1	0	0	0	0	1	1	إناث	
	T	27	3	1	1	4	4	0	3	2	0	1	2	1	1	0	0	0	0	3	1	جملة	
8 Diseases of the ear and mastoid process.	M	9	2	0	0	3	1	1	0	1	0	0	0	0	0	0	0	0	1	0	0	ذكور	الاضطرابات بالاذن والتوء الحلمي
	F	8	1	0	4	1	1	0	0	0	0	0	0	0	0	0	0	1	0	0	0	إناث	
	T	17	3	0	4	4	2	1	0	1	0	0	0	0	0	0	0	1	1	0	0	جملة	
9 Diseases of the circulatory system.	M	165044	13472	14369	16772	20956	22820	19811	15867	10515	6233	4437	3400	2694	1966	1700	1439	804	955	1773	5061	ذكور	. امراض الجهاز الدوري
	F	142911	22144	18299	19095	19889	17792	12728	9065	5619	3181	2396	1844	1406	987	893	831	509	679	1400	4154	إناث	
	T	307955	35616	32668	35867	40845	40612	32539	24932	16134	9414	6833	5244	4100	2953	2593	2270	1313	1634	3173	9215	جملة	
10 Diseases of the respiratory system.	M	28482	1890	2001	2412	2993	3196	2622	1957	1272	785	589	528	458	309	305	248	227	374	1306	5010	ذكور	امراض الجهاز التنفسي
	F	24087	2413	2109	2411	2615	2420	1785	1259	810	496	407	312	257	188	188	193	183	346	1083	4612	إناث	
	T	52569	4522	2411	2615	2420	1785	1259	810	2082	1281	996	840	715	497	493	441	410	720	2389	9622	جملة	
11 Diseases of the digestive system.	M	23705	943	1416	2214	3266	4341	4173	3363	1916	777	393	223	136	78	68	46	38	46	79	189	ذكور	امراض الجهاز الهضمي
	F	16466	1400	1468	1958	2531	2917	2262	1656	913	420	229	126	122	80	43	47	32	31	69	162	إناث	
	T	40171	4522	2411	2615	2420	1785	1259	810	2829	1197	622	349	258	158	111	93	70	77	148	351	جملة	

According to the International Classification of Diseases (Tenth Revision)

طبقاً للتصنيف الدولي للأمراض (المراجعة العاشرة)



تابع جدول رقم (١٧) : الوفيات وفقاً للأقسام الرئيسية لأسباب الوفاة طبقاً لفئات السن والنوع عام ٢٠١٩

Cont , Table No (17) : Deaths According to the Main Sections of Causes of Death by the Age Groups and Sex 2019

Main Sections of Causes of Death	Age	الإجمالي Total	+85	-80	-75	-70	-65	-60	-55	-50	-45	-40	-35	-30	-25	-20	-15	-10	-5	-1	1-	السن النوع	الأقسام الرئيسية لأسباب الوفاة	
12 Diseases of the skin and subcutaneous tissue.	M	197	24	22	31	31	24	12	4	5	10	5	6	7	5	3	4	1	2	1	0	ذكور	١٢	امراض الجلد والندسج الجلدي تحت الجلد
	F	324	49	37	38	38	26	24	14	13	5	13	9	16	13	10	11	2	0	2	4	إناث		
	T	521	73	59	69	69	50	36	18	18	15	18	15	23	18	13	15	3	2	3	4	جملة		
13 Diseases of the musculoskeletal system and connective tissue.	M	102	4	7	9	8	9	14	6	14	4	3	3	0	1	1	6	1	3	4	5	ذكور	١٣	امراض الجهاز العضلي الهيكلي والندسج الضام
	F	79	9	4	3	7	8	7	6	11	3	0	5	2	2	1	2	4	2	1	2	إناث		
	T	181	13	11	12	15	17	21	12	25	7	3	8	2	3	2	8	5	5	5	7	جملة		
14 Diseases of the genitourinary system.	M	11535	693	956	1273	1715	1841	1546	1180	740	393	303	233	174	94	87	66	27	52	52	110	ذكور	١٤	امراض الجهاز التناسلي المولي
	F	9845	750	927	1138	1523	1550	1205	860	542	308	221	152	156	112	94	84	51	33	58	81	إناث		
	T	21380	1443	1883	2411	3238	3391	2751	2040	1282	701	524	385	330	206	181	150	78	85	110	191	جملة		
15 Pregnancy, child birth and the puerperium.	M	0	0	0	0	0	0	0	0	0	0	0	0	0	0	0	0	0	0	0	0	ذكور	١٥	الحمل والولادة والنفس
	F	272	0	0	0	0	0	0	0	0	3	16	52	63	68	51	18	1	0	0	0	إناث		
	T	272	0	0	0	0	0	0	0	0	3	16	52	63	68	51	18	1	0	0	0	جملة		
16 Certain conditions originating in the perinatal period.	M	1824	0	0	0	0	0	0	0	0	0	0	0	0	0	0	0	0	0	0	1824	ذكور	١٦	حالات معينة تنشأ في الفترة حوالي الولادة
	F	1337	0	0	0	0	0	0	0	0	0	0	0	0	0	0	0	0	0	0	1337	إناث		
	T	3161	0	0	0	0	0	0	0	0	0	0	0	0	0	0	0	0	0	0	3161	جملة		
17 Congenital alformations, deformations and chromosomal bnormalities.	M	3432	7	8	13	12	19	15	27	14	9	14	13	20	18	45	71	94	151	476	2406	ذكور	١٧	التشووهات والعاهات والشذوذات الصبغوية
	F	2920	16	9	15	14	8	16	15	9	8	11	16	16	16	25	67	64	123	442	2030	إناث		
	T	6352	23	17	28	26	27	31	42	23	17	25	29	36	34	70	138	158	274	918	4436	جملة		
18 Symptoms, signs and abnormal clinical and laboratory findings, not elsewhere classified.	M	26255	1952	1958	2222	2864	3147	2740	2183	1461	900	766	650	568	474	449	352	172	189	401	2807	ذكور	١٨	اعراض وعلامات ونتائج سريرية ومخبرية شاذة لم تصنف في مكان اخر
	F	23343	3214	2773	2747	3041	2644	2008	1359	843	455	373	300	239	204	202	206	119	129	305	2182	إناث		
	T	49598	5166	4731	4969	5905	5791	4748	3542	2304	1355	1139	950	807	678	651	558	291	318	706	4989	جملة		
19 Injury,Poisoning and Certain Other Consequenses of External Causes.	M	2837	35	36	43	78	117	118	127	120	153	145	171	231	243	251	332	187	163	257	30	ذكور	١٩	الإصابات والتسممات وعواقب أخرى معينة للأسباب الخارجية
	F	1075	36	29	43	54	72	65	58	44	35	45	61	43	38	47	69	56	80	171	29	إناث		
	T	3912	71	65	86	132	189	183	185	164	188	190	232	274	281	298	401	243	243	428	59	جملة		
20 External causes of morbidity and mortality.	M	9921	46	72	105	228	356	435	528	529	502	597	713	825	851	1039	1135	622	524	693	121	ذكور	٢٠	الاسباب الخارجية للمراض أو الوفاة
	F	2849	27	38	61	116	113	124	130	158	137	143	152	160	142	149	242	139	248	487	83	إناث		
	T	12770	73	110	166	344	469	559	658	687	639	740	865	985	993	1188	1377	761	772	1180	204	جملة		
21 Factors Influencing Health Statusand Cntact with health services.	M	87	3	2	3	3	9	10	10	6	4	7	2	4	6	3	2	0	2	4	7	ذكور	٢١	عوامل تؤثر في الحالة الصحية وفي الإتصال بالخدمات الصحية
	F	70	2	4	6	7	11	4	4	3	2	5	3	1	2	1	1	3	0	0	11	إناث		
	T	157	5	6	9	10	20	14	14	9	6	12	5	5	8	4	3	3	2	4	18	جملة		
22 Not Indicated	M	1910	8	10	26	43	68	101	127	141	124	152	190	204	196	199	162	58	36	44	21	ذكور	٢٢	غير مبين
	F	634	5	4	5	15	23	14	12	38	21	30	40	46	55	69	137	47	18	37	18	إناث		
	T	2544	13	14	31	58	91	115	139	179	145	182	230	250	251	268	299	105	54	81	39	جملة		

According to the International Classification of Diseases (Tenth Revision)

طبقاً للتصنيف الدولي للأمراض (المراجعة العاشرة)

جدول رقم (١٨) : الوفيات وفقاً للأقسام الرئيسية لاسباب الوفاة طبقاً لشهر الوفاة وللنوع عام ٢٠١٩

Table No (18) : Deaths According to the Main Sections of Causes of Death by the Month of Death and Sex 2019

Main Sections of Causes of Death		Sex	إجمالي	ديسمبر	نوفمبر	أكتوبر	سبتمبر	أغسطس	يوليو	يونيو	مايو	أبريل	مارس	فبراير	يناير	الشهر النوع	الأقسام الرئيسية لأسباب الوفاة	
		Month	Total	Dec	Nov	Oct	Sep	Aug	Jul	Jun	May	Apr	Mar	Feb	Jan			
Total		M	312105	30565	24481	23676	23543	25037	25699	24844	24708	24018	26018	26586	32930	ذكور	الاجمالي العام	
		F	258475	25129	19782	19162	19092	20570	21721	20624	20143	19285	21739	22837	28391	إناث		
		T	570580	55694	44263	42838	42635	45607	47420	45468	44851	43303	47757	49423	61321	جملة		
1	Certain infectious and parasitic diseases.	M	9339	869	669	775	616	755	792	774	764	717	771	804	1033	ذكور	امراض معدية وطفيلية معينة	١
		F	7664	697	593	568	544	640	706	637	638	575	560	681	825	إناث		
		T	17003	1566	1262	1343	1160	1395	1498	1411	1402	1292	1331	1485	1858	جملة		
2	Neoplasms	M	18241	1645	1570	1587	1514	1597	1545	1403	1474	1454	1460	1400	1592	ذكور	الاورام	٢
		F	14973	1380	1278	1292	1235	1227	1305	1156	1222	1201	1175	1193	1309	إناث		
		T	33214	3025	2848	2879	2749	2824	2850	2559	2696	2655	2635	2593	2901	جملة		
3	Diseases of the blood and blood-forming organs and certain disorders involving the immune mechanism.	M	2817	278	203	202	211	267	180	252	245	233	249	223	274	ذكور	امراض الدم واعضاء تكوين الدم واضطرابات معينة تتضمن اجهزة المناعة	٣
		F	2349	223	185	170	170	222	170	204	189	172	186	218	240	إناث		
		T	5166	501	388	372	381	489	350	456	434	405	435	441	514	جملة		
4	Endocrine, nutritional and metabolic diseases.	M	4035	382	293	251	288	314	278	317	320	297	378	375	542	ذكور	امراض الغدد الصماء والتغذية والاستقلاب	٤
		F	5069	458	360	360	351	412	424	423	384	360	479	458	600	إناث		
		T	9104	840	653	611	639	726	702	740	704	657	857	833	1142	جملة		
5	Mental and behavioural disorders.	M	198	24	15	17	16	12	14	15	12	13	24	18	18	ذكور	الاضطرابات العقلية والسلوكية	٥
		F	203	27	16	12	13	24	19	14	11	4	19	20	24	إناث		
		T	401	51	31	29	29	36	33	29	23	17	43	38	42	جملة		
6	Diseases of the nervous system.	M	2120	216	179	156	150	132	186	153	167	164	179	203	235	ذكور	امراض الجهاز العصبي	٦
		F	1985	193	148	137	116	160	194	172	135	149	144	194	243	إناث		
		T	4105	409	327	293	266	292	380	325	302	313	323	397	478	جملة		
7	Diseases of the eye and adnexa.	M	15	0	4	0	0	2	1	2	2	1	1	0	2	ذكور	امراض العين وملحقاتها	٧
		F	12	0	2	0	0	2	2	1	0	1	0	4	1	إناث		
		T	27	0	6	0	0	4	2	2	2	3	1	5	3	جملة		
8	Diseases of the ear and mastoid process.	M	9	2	0	0	2	2	0	1	0	0	0	1	1	ذكور	الاضطرابات بالاذن والتوء الخلمي	٨
		F	8	0	0	0	1	1	1	1	0	1	0	1	3	إناث		
		T	17	2	0	0	3	3	3	1	1	1	0	2	4	جملة		
9	Diseases of the circulatory system.	M	165044	16684	12934	12376	12249	12939	13449	12989	12760	12540	13802	14375	17947	ذكور	. امراض الجهاز الدوري	٩
		F	142911	14003	10682	10479	10446	11419	12137	11415	11148	10544	11977	12647	16014	إناث		
		T	307955	30687	23616	22855	22695	24358	25586	24404	23908	23084	25779	27022	33961	جملة		
10	Diseases of the respiratory system.	M	28482	3150	2259	2009	2034	2064	2111	2135	2231	2191	2456	2547	3295	ذكور	امراض الجهاز التنفسي	١٠
		F	24087	2678	1837	1675	1733	1662	1854	1758	1817	1729	2105	2291	2948	إناث		
		T	52569	5828	4096	3684	3767	3726	3965	3893	4048	3920	4561	4838	6243	جملة		
11	Diseases of the digestive system.	M	23705	2034	1862	1771	1810	1866	1970	1870	1990	1888	1975	2097	2572	ذكور	امراض الجهاز الهضمي	١١
		F	16466	1459	1266	1206	1235	1254	1371	1280	1305	1313	1455	1507	1815	إناث		
		T	40171	3493	3128	2977	3045	3120	3341	3150	3295	3201	3430	3604	4387	جملة		

According to the International Classification of Diseases (Tenth Revision)

طبقاً للتصنيف الدولي للأمراض (المراجعة العاشرة)

تابع جدول رقم (١٨) : الوفيات وفقاً للأقسام الرئيسية لأسباب الوفاة طبقاً لشهر الوفاة وللنوع عام ٢٠١٩

Cont , Table No (18) : Deaths According to the Main Sections of Causes of Death by the Month of Death and Sex 2019

Main Sections of Causes of Death	Sex	إجمالي	ديسمبر	نوفمبر	أكتوبر	سبتمبر	أغسطس	يوليو	يونيو	مايو	أبريل	مارس	فبراير	يناير	الشهر	الأقسام الرئيسية لأسباب الوفاة	
		Month	Total	Dec	Nov	Oct	Sep	Aug	Jul	Jun	May	Apr	Mar	Feb	Jan		
12 Diseases of the skin and subcutaneous tissue.	M	197	8	7	11	14	20	20	20	11	15	27	21	23	ذكور	١٢ امراض الجلد والنسيج الخلوي تحت الجلد	
	F	324	22	29	35	30	26	27	30	30	26	19	24	26	إناث		
	T	521	30	36	46	44	46	47	50	41	41	46	45	49	جملة		
13 Diseases of the musculoskeletal system and connective tissue.	M	102	11	6	12	12	7	9	4	10	7	9	8	7	ذكور	١٣ امراض الجهاز العضلي الهيكلي والنسيج الضام	
	F	79	9	6	8	5	7	7	3	6	2	6	13	7	إناث		
	T	181	20	12	20	17	14	16	7	16	9	15	21	14	جملة		
14 Diseases of the genitourinary system	M	11535	1154	893	867	880	914	916	843	878	1012	981	1017	1180	ذكور	١٤ امراض الجهاز التناسلي البولي	
	F	9845	970	787	724	779	827	727	749	716	770	873	871	1052	إناث		
	T	21380	2124	1680	1591	1659	1741	1643	1592	1594	1782	1854	1888	2232	جملة		
15 Pregnancy, child birth and the puerperium.	M	0	0	0	0	0	0	0	0	0	0	0	0	0	ذكور	١٥ الحمل والولادة والنفاس	
	F	272	27	20	17	26	23	34	24	25	12	22	23	19	إناث		
	T	272	27	20	17	26	23	34	24	25	12	22	23	19	جملة		
16 Certain conditions originating in the perinatal period.	M	1824	172	144	150	149	149	156	140	166	127	126	158	187	ذكور	١٦ حالات معينة تنشأ في الفترة حوالى الولادة	
	F	1337	105	99	105	116	107	119	131	105	118	105	104	123	إناث		
	T	3161	277	243	255	265	256	275	271	271	245	231	262	310	جملة		
17 Congenital alformations, deformations and chromosomal bnormalities.	M	3432	368	287	242	253	264	277	251	281	260	294	271	384	ذكور	١٧ التشوهات والعاهات والشذوذات الصبغوية	
	F	2920	325	258	229	192	235	228	225	215	190	228	237	358	إناث		
	T	6352	693	545	471	445	499	505	476	496	450	522	508	742	جملة		
18 Symptoms, signs and abnormal clinical and laboratory findings, not elsewhere classified.	M	26255	2388	2001	2071	2064	2288	2289	2205	2065	1989	2225	2052	2618	ذكور	١٨ اعراض وعلامات ونتائج سريرية ومخبرية شاذة لم تصنف في مكان اخر	
	F	23343	2134	1849	1752	1710	1891	1937	1954	1850	1736	2035	2041	2454	إناث		
	T	49598	4522	3850	3823	3774	4179	4226	4159	3915	3725	4260	4093	5072	جملة		
19 Injury,Poisoning and Certain Other Consequenses of External Causes.	M	2837	195	218	209	226	314	298	298	286	202	188	202	201	ذكور	١٩ الإصابات والتسممات وعواقب أخرى للأسباب الخارجية	
	F	1075	98	95	73	85	116	91	100	77	83	86	78	93	إناث		
	T	3912	293	313	282	311	430	389	398	363	285	274	280	294	جملة		
20 External causes of morbidity and mortality.	M	9921	810	767	823	869	911	1025	1008	872	765	726	668	677	ذكور	٢٠ الاسباب الخارجية للمراضة أو الوفاة	
	F	2849	236	216	264	235	245	297	293	223	249	204	199	188	إناث		
	T	12770	1046	983	1087	1104	1156	1322	1301	1095	1014	930	867	865	جملة		
21 Factors Influencing Health Statusand Cntact with health services.	M	87	3	8	5	13	8	2	3	6	4	5	23	7	ذكور	٢١ عوامل تؤثر في الحالة الصحية وفي الإتصال بالخدمات الصحية	
	F	70	6	9	4	8	3	6	2	7	5	8	8	4	إناث		
	T	157	9	17	9	21	11	8	5	13	9	13	31	11	جملة		
22 Not Indicated	M	1910	172	162	142	173	212	181	161	168	139	142	123	135	ذكور	٢٢ غير مبين	
	F	634	79	47	52	62	67	66	54	38	47	49	28	45	إناث		
	T	2544	251	209	194	235	279	247	215	206	186	191	151	180	جملة		

According to the International Classification of Diseases (Tenth Revision)

طبقاً للتصنيف الدولي للأمراض (المراجعة العاشرة)

جدول رقم (١٩) : أعداد الوفيات بالجمهورية وفقاً لأقسام أسباب الوفاة طبقاً للنوع خلال الفترة (٢٠١٣ - ٢٠١٩)

Table No (19): Deaths According to the Main Sections of Causes of Death by Sex (2013 - 2019)

2019			2018			2017			2016			2015			2014			2013			Sex	النوع
جملة	إناث	ذكور	جملة	إناث	ذكور	جملة	إناث	ذكور	جملة	إناث	ذكور	جملة	إناث	ذكور	جملة	إناث	ذكور	جملة	إناث	ذكور	الأقسام الرئيسية لاسباب الوفاة	
Total	Female	Male	Total	Female	Male	Total	Female	Male	Total	Female	Male	Total	Female	Male	Total	Female	Male	Total	Female	Male	Main Sections of Causes of Death	
570580	258475	312105	560308	253337	306971	547208	246310	300898	556148	249124	307024	573879	260487	313392	531864	238549	293315	511183	226971	284212	الإجمالي Total	
17003	7664	9339	17736	7826	9910	19196	8480	10716	20185	8607	11578	21299	9042	12257	18358	7827	10531	15190	6682	8508	أمراض معدية وطفيلية معينة Certain infectious and parasitic diseases.	1
33214	14973	18241	35685	16107	19578	34621	15692	18929	35450	15938	19512	34746	15842	18904	35349	15749	19600	33473	15050	18423	الأورام Neoplasms.	2
5166	2349	2817	5069	2425	2644	5382	2525	2857	6138	2983	3155	6291	2991	3300	5614	2736	2878	6009	2995	3014	أمراض الدم وأعضاء تكوين الدم واضطرابات معينه تتضمن أجهزة المناعة Diseases of the blood and blood-forming organs and certain disorders involving the immune mechanism.	3
9104	5069	4035	10115	5467	4648	10766	5765	5001	11727	6337	5390	13297	7084	6213	24787	13271	11516	11369	6055	5314	أمراض الغدد الصماء والتغذية والاستقلاب Endocrine, nutritional and metabolic diseases.	4
401	203	198	483	243	240	486	238	248	691	345	346	950	494	456	1006	432	574	721	335	386	الاضطرابات العقلية والسلوكية Mental and behavioural disorders.	5
4105	1985	2120	4907	2358	2549	5113	2424	2689	5671	2696	2975	6920	3390	3530	6554	3162	3392	6434	3041	3393	أمراض الجهاز العصبي Diseases of the Nervous System.	6
27	12	15	20	11	9	25	11	14	31	14	17	30	12	18	23	11	12	39	22	17	أمراض العين وملحقاتها Diseases of the eye and adnexa.	7
17	8	9	18	10	8	21	13	8	16	9	7	18	13	5	24	14	10	21	10	11	الاضطرابات بالاذن والتوء الحلمي Diseases of the ear and mastoid process.	8
307955	142911	165044	291797	135391	156406	268704	124556	144148	260491	119801	140690	270770	126710	144060	254816	119952	134864	249307	113870	135437	أمراض الجهاز الدوري Diseases of the circulatory system.	9
52569	24087	28482	47891	22068	25823	42812	19663	23149	44065	20100	23965	44692	20609	24083	42294	19474	22820	41250	19142	22108	أمراض الجهاز التنفسي Diseases of the respiratory system.	10

According to the International Classification of Diseases (Tenth Revision)

طبقاً لتصنيف الدولي للأمراض (المراجعة العاشرة)

تابع جدول رقم (١٩) : أعداد الوفيات بالجمهورية وفقاً لأقسام أسباب الوفاة طبقاً للنوع خلال الفترة (٢٠١٣ - ٢٠١٩)

Cont ,Table No (19): Deaths According to the Main Sections of Causes of Death by Sex (2013 - 2019)

2019			2018			2017			2016			2015			2014			2013			Sex	النوع
جمله	إناث	ذكور	جمله	إناث	ذكور	جمله	إناث	ذكور	جمله	إناث	ذكور	جمله	إناث	ذكور	جمله	إناث	ذكور	جمله	إناث	ذكور	الأقسام الرئيسية لاسباب الوفاة	
Total	Female	Male	Total	Female	Male	Total	Female	Male	Total	Female	Male	Total	Female	Male	Total	Female	Male	Total	Female	Male	Main Sections of Causes of Death	
40171	16466	23705	45633	18503	27130	54096	21901	32195	56262	22378	33884	57749	22726	35023	58590	22427	36163	56538	21335	35203	امراض الجهاز الهضمي Diseases of the digestive system.	11
521	324	197	584	365	219	578	371	207	578	370	208	507	324	183	409	254	155	273	170	103	امراض الجلد والنسيج الخليوي تحت الجلد Diseases of the skin and subcutaneous tissue.	12
181	79	102	204	114	90	234	143	91	266	152	114	268	161	107	330	204	126	355	163	192	امراض الجهاز العضلي الهيكلي والنسيج الضام Diseases of the musculoskeletal system and connective tissue.	13
21380	9845	11535	21634	9887	11747	21743	9778	11965	21986	9860	12126	22484	10014	12470	20765	9257	11508	19773	8733	11040	امراض الجهاز التناسلي البولي Diseases of the genitourinary system.	14
272	272	0	300	300	0	327	327	0	350	350	0	418	418	0	511	511	0	484	484	0	الحمل والولادة والنفاس Pregnancy, child birth and the puerperium.	15
3161	1337	1824	3500	1501	1999	3698	1591	2107	4071	1735	2336	4186	1834	2352	4899	2076	2823	4008	1651	2357	حالات معينة تنشأ في الفترة حوالي الولادة Certain conditions originating in the perinatal period.	16
6352	2920	3432	7021	3199	3822	7541	3502	4039	7808	3527	4281	7909	3693	4216	8655	4026	4629	8330	3786	4544	التشوهات والعاهات والشذوذات الصبغوية Congenital malformations, deformations and chromosomal abnormalities.	17
49598	23343	26255	47881	22921	24960	51024	24717	26307	59523	29146	30377	59978	30100	29878	27505	12749	14756	40884	20070	20814	اعراض وعلامات ونتائج سريرية ومخبرية شاذة لم Symptoms, signs and abnormal clinical and laboratory findings, not elsewhere classified.	18
16839	3994	12845	19830	4641	15189	20841	4613	16228	20839	4776	16063	21367	5030	16337	21375	4417	16958	16725	3377	13348	جميع الاسباب الخارجية للمراضة أو الاماتة External causes of morbidity and mortality.	19
2544	634	1910																			غير مبين Not Indicated	20

According to the International Classification of Diseases (Tenth Revision)

طبقاً للتصنيف الدولي للأمراض (المراجعة العاشرة)

جدول رقم (٢٠) : التوزيع النسبي للوفيات بالجمهورية وفقاً لأقسام أسباب الوفاة طبقاً للنوع خلال الفترة (٢٠١٣ - ٢٠١٩)

Table No (20): Percent Distribution Deaths According to the Main Sections of Causes of Death by Sex (2013 - 2019)

2019			2018			2017			2016			2015			2014			2013			Sex النوع	
جملة	إناث	ذكور	جملة	إناث	ذكور	جملة	إناث	ذكور	جملة	إناث	ذكور	جملة	إناث	ذكور	جملة	إناث	ذكور	جملة	إناث	ذكور	الأقسام الرئيسية لأسباب الوفاة	
Total	Female	Male	Total	Female	Male	Total	Female	Male	Total	Female	Male	Total	Female	Male	Total	Female	Male	Total	Female	Male	Main Sections of Causes of Death	
100	100	100	100	100	100	100	100	100	100	100	100	100	100	100	100	100.0	100	100	100	100	الاجمالي Total	
3.0	3.0	3.0	3.2	3.1	3.2	3.5	3.4	3.6	3.6	3.5	3.8	3.7	3.5	3.9	3.5	3.3	3.6	3.0	2.9	3.0	امراض معدية وطفيلية معينة Certain infectious and parasitic diseases.	1
5.8	5.8	5.8	6.4	6.4	6.4	6.3	6.4	6.3	6.4	6.4	6.4	6.1	6.1	6.0	6.7	6.7	6.7	6.5	6.6	6.5	الاورام Neoplasms.	2
0.9	0.9	0.9	0.9	1.0	0.9	1.0	1.0	0.9	1.1	1.2	1.0	1.1	1.1	1.1	1.1	1.2	1.0	1.2	1.3	1.1	امراض الدم واعضاء تكوين الدم واضطرابات معينه تتضمن اجهزة المناعة Diseases of the blood and blood-forming organs and certain disorders involving the immune mechanism.	3
1.6	2.0	1.3	1.8	2.2	1.5	2.0	2.3	1.7	2.1	2.5	1.8	2.3	2.7	2.0	4.7	5.6	3.9	2.2	2.7	1.9	امراض الغدد الصماء والتغذية والاستقلاب Endocrine, nutritional and metabolic diseases.	4
0.1	0.1	0.1	0.1	0.1	0.1	0.1	0.1	0.1	0.1	0.1	0.1	0.2	0.2	0.1	0.2	0.2	0.2	0.1	0.1	0.1	الاضطرابات العقلية والسلوكية Mental and behavioural disorders.	5
0.7	0.8	0.7	0.9	0.9	0.8	0.9	1.0	0.9	1.0	1.1	1.0	1.2	1.3	1.1	1.2	1.3	1.2	1.3	1.3	1.2	امراض الجهاز العصبي Diseases of the Nervous System.	6
0.0	0.0	0.0	0.0	0.0	0.0	0.0	0.0	0.0	0.0	0.0	0.0	0.0	0.0	0.0	0.0	0.0	0.0	0.0	0.0	0.0	امراض العين وملحقاتها Diseases of the eye and adnexa.	7
0.0	0.0	0.0	0.0	0.0	0.0	0.0	0.0	0.0	0.0	0.0	0.0	0.0	0.0	0.0	0.0	0.0	0.0	0.0	0.0	0.0	الاضطرابات بالاذن والتوء الخلمي Diseases of the ear and mastoid process.	8
54.0	55.3	52.9	52.1	53.4	51.0	49.1	50.6	47.9	46.8	48.1	45.8	47.2	48.6	46.0	48.1	50.9	45.9	48.8	50.2	47.7	امراض الجهاز الدوري Diseases of the circulatory system.	9
9.2	9.3	9.1	8.5	8.7	8.4	7.8	8.0	7.7	7.9	8.1	7.8	7.8	7.9	7.7	8.0	8.3	7.8	8.1	8.4	7.8	امراض الجهاز التنفسي Diseases of the respiratory system.	10

According to the International Classification of Diseases (Tenth Revision)

طبقاً لتصنيف الدولي للأمراض (المراجعة العاشرة)

تابع جدول رقم (٢٠) : التوزيع النسبي للوفيات بالجمهورية وفقاً لأقسام أسباب الوفاة طبقاً للنوع خلال الفترة (٢٠١٣ - ٢٠١٩)

Cont, Table No (20): Percent Distription Deaths According to the Main Sections of Causes of Death by Sex (2013 - 2019)

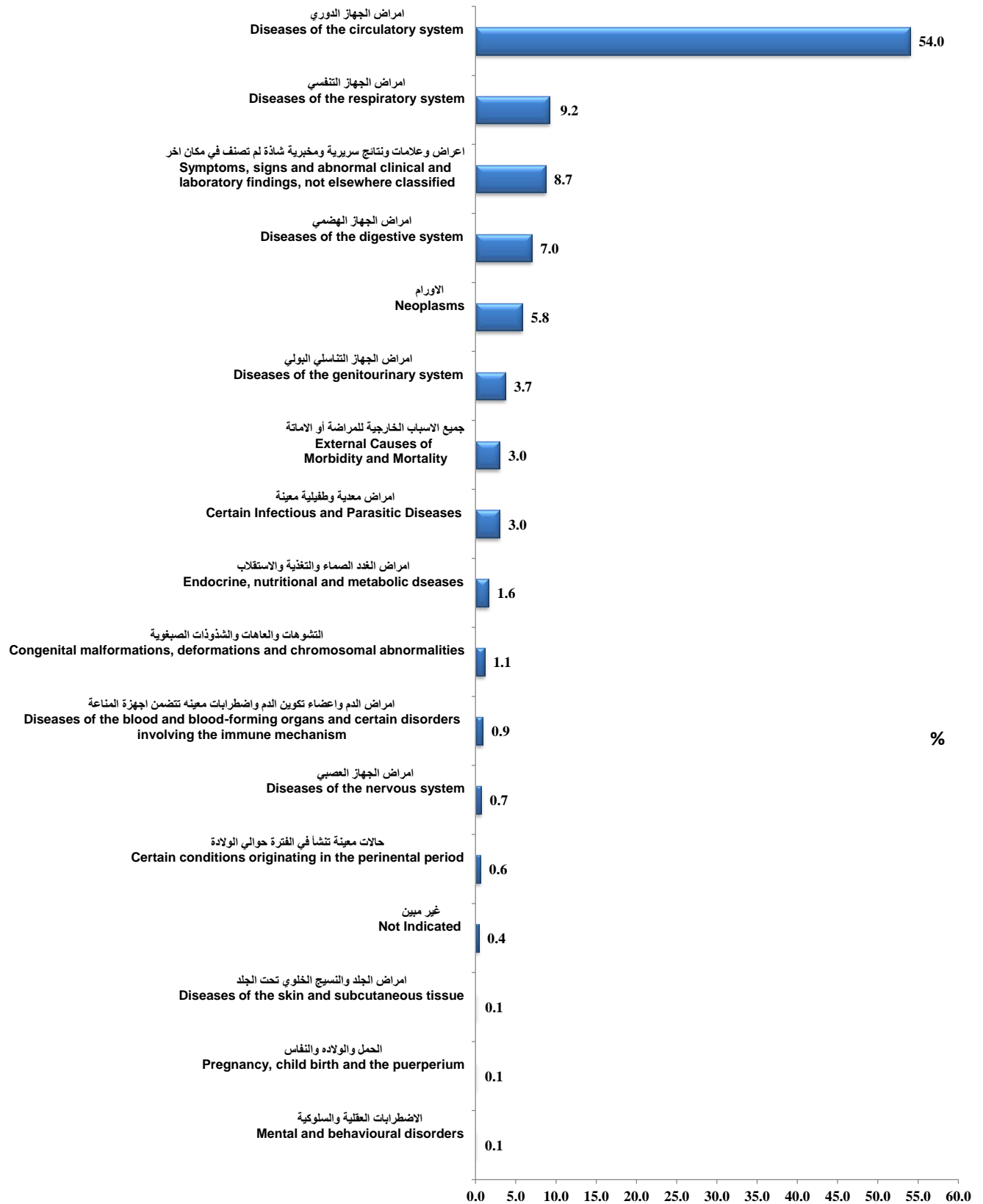
2019			2018			2017			2016			2015			2014			2013			Sex	النوع
جملة	إناث	ذكور	جملة	إناث	ذكور	جملة	إناث	ذكور	جملة	إناث	ذكور	جملة	إناث	ذكور	جملة	إناث	ذكور	جملة	إناث	ذكور	الأقسام الرئيسية لأسباب الوفاة	
Total	Female	Male	Total	Female	Male	Total	Female	Male	Total	Female	Male	Total	Female	Male	Total	Female	Male	Total	Female	Male	Main Sections of Causes of Death	
7.0	6.4	7.6	8.1	7.3	8.8	9.9	8.9	10.7	10.1	9.0	11.0	10.1	8.7	11.2	11.1	9.5	12.3	11.1	9.4	12.4	امراض الجهاز الهضمي Diseases of the digestive system.	11
0.1	0.1	0.1	0.1	0.1	0.1	0.1	0.2	0.1	0.1	0.1	0.1	0.1	0.1	0.1	0.1	0.1	0.1	0.1	0.1	0.0	امراض الجلد والتسيج الجلوي تحت الجلد Diseases of the skin and subcutaneous tissue.	12
0.0	0.0	0.0	0.0	0.0	0.0	0.0	0.1	0.0	0.0	0.1	0.0	0.0	0.1	0.0	0.1	0.1	0.0	0.1	0.1	0.1	امراض الجهاز العضلي الهيكلي والتسيج الضام Diseases of the musculoskeletal system and connective tissue.	13
3.7	3.8	3.7	3.9	3.9	3.8	4.0	4.0	4.0	4.0	4.0	3.9	3.9	3.9	4.0	3.9	3.9	3.9	3.9	3.8	3.9	امراض الجهاز التناسلي البولي Diseases of the genitourinary system.	14
0.0	0.1	0.0	0.1	0.1	0.0	0.1	0.1	0.0	0.1	0.1	0.0	0.1	0.2	0.0	0.1	0.2	0.0	0.1	0.2	0.0	الحمل والولادة والنفاس Pregnancy, child birth and the puerperium.	15
0.6	0.5	0.6	0.6	0.6	0.7	0.7	0.6	0.7	0.7	0.7	0.8	0.7	0.7	0.8	0.9	0.9	1.0	0.8	0.7	0.8	حالات معينة تنشأ في الفترة حوالي الولادة Certain conditions originating in the perinatal period.	16
1.1	1.1	1.1	1.3	1.3	1.2	1.4	1.4	1.3	1.4	1.4	1.4	1.4	1.4	1.3	1.6	1.7	1.6	1.6	1.7	1.6	التشوهات والعاهات والتشذوذات الصبغوية Congenital malformations, deformations and chromosomal abnormalities.	17
8.7	9.0	8.4	8.5	9.0	8.1	9.3	10.0	8.7	10.7	11.7	9.9	10.4	11.6	9.5	5.2	5.4	5.0	8.0	8.8	7.3	اعراض وعلامات ونتائج سريرية ومخبرية شاذة لم تصنف في مكان اخر Symptoms, signs and abnormal clinical and laboratory findings, not elsewhere classified.	18
3.0	1.5	4.1	3.5	1.8	4.9	3.8	1.9	5.4	3.7	1.9	5.2	3.7	1.9	5.2	4.0	1.9	5.8	3.3	1.5	4.7	جميع الاسباب الخارجية للمراضة أو الامانة External causes of morbidity and mortality.	19
0.4	0.2	0.6	0.0	0.0	0.0	0.0	0.0	0.0	0.0	0.0	0.0	0.0	0.0	0.0	0.0	0.0	0.0	0.0	0.0	0.0	غير مبين Not Indicated	20

According to the International Classification of Diseases (Tenth Revision)

طبقاً للتصنيف الدولي للأمراض (المراجعة العاشرة)

**Percent Distribution of Deaths According to the Main Sections of Causes of Death 2019**

**الأقسام الرئيسية لأسباب الوفاة  
Main Sections of Causes of Death**





جدول رقم (٢١) : الوفيات وفقاً للتصنيف الدولي للأمراض (القائمة المختصرة لسبب الوفاة رقم ٢) طبقاً لفئات السن والنوع عام ٢٠١٩

Table No (21) : Deaths According to the International Classification of Diseases (The Short List for Cause of Death No 2) by Age Groups and Sex 2019

اجمالي Total	+85	-80	-75	-70	-65	-60	-55	-50	-45	-40	-35	-30	-25	-20	-15	-10	-5	-4	-3	-2	-1	1-	النوع Sex	كود مختصر Code	سبب الوفاة Cause of Death	
312105	20536	22813	28048	36560	41380	36706	29377	19340	11314	8405	6922	6016	4733	4592	4234	2589	2982	873	1096	1514	2471	19604	ذكور Male			
258475	32037	27843	30351	33614	31841	23901	17423	11103	6552	5051	3923	3201	2304	2124	2250	1488	2071	639	842	1268	2080	16569	إناث Female	Total	الاجمالي العام	
570580	52573	50656	58399	70174	73221	60607	46800	30443	17866	13456	10845	9217	7037	6716	6484	4077	5053	1512	1938	2782	4551	36173	جملة Total			
663	9	4	0	6	6	9	2	4	0	3	4	3	2	0	0	9	23	9	12	23	78	457	M ذكور		الاسهال والالتهابات المعديه	
754	4	4	3	11	4	3	3	1	1	0	1	3	2	1	0	6	13	8	10	33	98	545	F إناث	2002	المعويه المفترض ان منشأها عدوى Diarrhoea and gastroenteritis of presumed infectious origin	
1417	13	8	3	17	10	12	5	5	1	3	5	6	4	1	0	15	36	17	22	56	176	1002	T جملة			
172	11	6	9	9	17	11	15	6	3	5	7	8	4	8	3	3	7	0	2	5	3	30	M ذكور		الامراض المعديه المعويه الاخرى	
164	10	11	10	8	9	10	10	4	6	2	2	3	2	6	14	6	6	4	1	5	6	29	F إناث	2003	Other intestinal infectious diseases	
336	21	17	19	17	26	21	25	10	9	7	9	11	6	14	17	9	13	4	3	10	9	59	T جملة			
97	3	0	1	6	11	11	9	10	9	4	12	4	5	5	2	0	1	0	1	0	0	3	M ذكور		التدرن التنفسي	
34	2	4	1	5	4	1	4	3	2	1	2	1	2	0	1	0	0	0	0	0	0	1	1	F إناث	2004	Respiratory tuberculosis
131	5	4	2	11	15	12	13	13	11	5	14	5	7	5	3	0	1	0	1	0	0	4	T جملة			
30	2	4	1	2	1	2	1	4	0	3	3	1	2	0	0	0	1	1	0	0	0	2	M ذكور		الأنواع الأخرى من التدرن	
25	3	1	2	3	2	2	3	0	1	0	0	2	0	1	0	0	1	0	0	0	1	3	F إناث	2005	Other tuberculosis	
55	5	5	3	5	3	4	4	4	1	3	3	3	2	1	0	0	2	1	0	0	1	5	T جملة			
60	0	0	3	2	9	11	10	12	3	6	1	1	0	0	0	0	0	0	0	0	0	2	M ذكور		الكزاز-التيتانوس	
8	0	2	1	2	0	1	0	0	0	0	0	0	0	0	0	0	0	0	0	0	0	2	F إناث	2007	Tetanus	
68	0	2	4	4	9	12	10	12	3	6	1	1	0	0	0	0	0	0	0	0	0	4	T جملة			

تابع جدول رقم (٢١) : الوفيات وفقاً للتصنيف الدولي للأمراض (القائمة المختصرة لسبب الوفاة رقم ٢) طبقاً لفئات السن والنوع عام ٢٠١٩

Cont , Table No (21) : Deaths According to the International Classification of Diseases (The Short List for Cause of Death No 2) by Age Groups and Sex 2019

اجمالي Total	+85	-80	-75	-70	-65	-60	-55	-50	-45	-40	-35	-30	-25	-20	-15	-10	-5	-4	-3	-2	-1	1-	النوع Sex	كود مختصر Code	سبب الوفاة Cause of Death	
1 0 1	0 0 0	0 0 0	0 0 0	0 0 0	0 0 0	0 0 0	0 0 0	0 0 0	0 0 0	0 0 0	0 0 0	0 0 0	0 0 0	0 0 0	0 0 0	0 0 0	0 0 0	0 0 0	0 0 0	0 0 0	0 0 0	0 0 0	0 0 0	2009	السعال الديكي Whooping cough	
30 18 48	5 2 7	2 3 5	2 2 4	3 1 4	3 2 5	2 1 3	2 0 2	1 1 2	0 0 0	0 1 1	0 1 2	0 0 0	0 0 0	0 0 0	0 1 1	0 0 0	0 0 0	0 0 0	0 0 0	0 0 0	0 0 0	1 0 1	8 3 11	2010	العدوى بالمكورات السحائية Meningococcal infection	
4175 3748 7923	229 236 465	229 265 494	305 337 642	438 432 870	467 444 911	422 343 765	278 260 538	186 153 339	118 103 221	112 90 202	91 51 142	104 59 163	48 37 85	46 44 90	26 42 68	44 46 90	68 57 125	21 17 38	29 21 50	40 41 81	69 66 135	805 604 1409	2011	تسمم دموى - انتانيه Septicaemia		
20 10 30	0 1 1	1 0 1	1 0 1	2 0 2	3 2 5	0 1 1	5 1 6	1 2 3	2 0 2	0 0 0	0 2 2	0 0 0	0 0 0	0 0 0	1 0 1	1 0 2	0 0 0	0 0 0	0 0 0	1 0 1	0 0 0	0 0 0	2 0 2	2012	عدوى تنتقل في غالبيتها بالاتصال الجنسي Infections with a predominantly sexual mode of transmission	
6 7 13	0 0 0	0 0 0	0 0 0	0 0 0	1 1 2	0 0 0	0 0 0	0 0 0	0 1 1	0 0 0	0 0 0	0 0 0	0 1 1	0 0 0	0 0 0	1 2 3	2 0 2	0 0 0	0 0 0	0 0 0	0 1 1	0 0 1	0 0 1	0 1 1	2013	شلل الاطفال الحاد - التهاب سجاييه النخاع الحاد Acute poliomyelitis
4 3 7	0 0 0	0 0 0	0 0 0	0 0 0	0 0 0	0 0 0	0 0 0	0 0 0	0 0 0	0 0 0	2 0 2	0 0 0	0 0 0	0 0 0	0 0 0	1 0 1	0 2 2	0 1 1	0 0 1	0 0 1	0 0 0	0 0 0	0 0 0	0 0 0	2014	داء الكلب - السعار Rabies
17 30 47	0 1 1	1 3 4	2 2 4	2 7 9	1 1 2	3 1 4	0 1 1	2 1 3	0 0 0	0 0 0	0 0 0	0 0 0	0 0 0	0 0 0	0 1 1	0 1 1	0 0 1	0 0 0	0 0 0	0 0 0	0 0 0	0 0 0	5 11 16	2016	الحميات الفيروسية الأخرى المنقولة بالمفصليات و الحميات Other arthropod-borne viral fevers and viral haemorrhagic fevers	

تابع جدول رقم (٢١) : الوفيات وفقاً للتصنيف الدولي للأمراض (القائمة المختصرة لسبب الوفاة رقم ٢) طبقاً لفئات السن والنوع عام ٢٠١٩

Cont , Table No (21) : Deaths According to the International Classification of Diseases (The Short List for Cause of Death No 2) by Age Groups and Sex 2019

اجمالي Total	+85	-80	-75	-70	-65	-60	-55	-50	-45	-40	-35	-30	-25	-20	-15	-10	-5	-4	-3	-2	-1	1-	النوع Sex	كود مختصر Code	سبب الوفاة Cause of Death
16	0	3	0	1	0	0	1	0	1	0	1	1	0	1	0	0	1	0	1	1	0	4	M ذكور		الحصبة
16	0	1	3	3	2	0	0	1	0	0	0	0	0	0	0	0	0	0	0	1	1	4	F إناث	2017	
32	0	4	3	4	2	0	1	1	1	0	1	1	0	1	0	0	1	0	1	2	1	8	T جملة		Measles
3484	127	194	311	497	654	627	487	300	111	52	40	26	13	8	2	3	11	1	3	5	4	8	M ذكور		التهاب الكبد الفيروسي
2403	185	239	277	373	425	324	262	141	61	37	12	17	3	11	7	4	0	0	2	3	2	18	F إناث	2018	
5887	312	433	588	870	1079	951	749	441	172	89	52	43	16	19	9	7	11	1	5	8	6	26	T جملة		Viral hepatitis
24	1	1	0	0	1	2	1	0	0	4	4	7	1	2	0	0	0	0	0	0	0	0	M ذكور		الامراض المنسببة عن فيروس الايدز
9	1	1	2	0	0	1	0	1	0	1	1	1	0	0	0	0	0	0	0	0	0	0	F إناث	2019	
33	2	2	2	0	1	3	1	1	0	5	5	8	1	2	0	0	0	0	0	0	0	0	T جملة		Human immunodeficiency virus [HIV] disease
1	0	0	0	0	0	0	0	0	0	1	0	0	0	0	0	0	0	0	0	0	0	0	M ذكور		المalaria
3	1	0	0	0	1	0	0	0	0	1	0	0	0	0	0	0	0	0	0	0	0	0	F إناث	2020	
4	1	0	0	0	1	0	0	0	0	2	0	0	0	0	0	0	0	0	0	0	0	0	T جملة		Malaria
33	3	3	4	9	6	5	2	0	1	0	0	0	0	0	0	0	0	0	0	0	0	0	M ذكور		داء المنشقات- الشistosومية -
17	2	1	3	2	1	1	3	1	2	1	0	0	0	0	0	0	0	0	0	0	0	0	F إناث	2023	
50	5	4	7	11	7	6	5	1	3	1	0	0	0	0	0	0	0	0	0	0	0	0	T جملة		البلهارسيا
506	19	26	27	33	41	49	35	24	25	20	16	16	20	17	10	16	22	2	7	8	16	57	M ذكور		باقي الامراض المعدية و الطفيلية
415	26	28	27	42	28	40	25	22	18	9	10	12	4	12	15	7	10	5	4	4	16	51	F إناث	2024	
921	45	54	54	75	69	89	60	46	43	29	26	28	24	29	25	23	32	7	11	12	32	108	T جملة		Reminder of Certain Infectious and Parasitic Diseases
232	6	9	6	28	30	35	23	27	20	9	10	9	4	7	0	2	3	0	1	0	0	3	M ذكور		ورم خبيث بالشفه او التجويف
175	7	9	11	15	23	24	15	15	16	8	11	8	2	4	2	1	0	2	1	0	0	1	F إناث	2025	
407	13	18	17	43	53	59	38	42	36	17	21	17	6	11	2	3	3	2	2	0	0	4	T جملة		Malignant neoplasm of lip, oral cavity and pharynx

تابع جدول رقم (٢١) : الوفيات وفقاً للتصنيف الدولي للأمراض (القائمة المختصرة لسبب الوفاة رقم ٢) طبقاً لفئات السن والنوع عام ٢٠١٩

Cont , Table No (21) : Deaths According to the International Classification of Diseases (The Short List for Cause of Death No 2 ) by Age Groups and Sex 2019

اجمالي Total	+85	-80	-75	-70	-65	-60	-55	-50	-45	-40	-35	-30	-25	-20	-15	-10	-5	-4	-3	-2	-1	1-	النوع Sex	كود مختصر Code	سبب الوفاة Cause of Death
181	6	6	6	31	31	29	23	21	6	4	5	3	2	3	2	0	3	0	0	0	0	0	M ذكور	2026	ورم خبيث بالمري
97	1	5	10	9	10	13	12	6	8	6	6	5	0	1	1	0	1	0	0	1	0	2	F إناث		Malignant neoplasm of lip, oral cavity and pharynx oesophagus
278	7	11	16	40	41	42	35	27	14	10	11	8	2	4	3	0	4	0	0	1	0	2	T جملة		
845	22	36	68	97	137	111	110	87	56	42	21	27	13	4	4	1	5	1	0	0	0	3	M ذكور	2027	ورم خبيث بالمعدة
741	27	28	49	76	97	104	68	90	62	44	38	15	16	5	4	3	3	2	1	3	1	5	F إناث		Malignant neoplasm of stomach
1586	49	64	117	173	234	215	178	177	118	86	59	42	29	9	8	4	8	3	1	3	1	8	T جملة		
957	29	53	67	137	132	131	103	70	57	48	42	36	25	18	5	3	0	0	0	1	0	0	M ذكور	2028	ورم خبيث بالقولون اوالمستقيم او الشرج
858	20	42	72	100	116	99	111	71	64	52	39	34	20	10	3	2	0	1	0	0	0	2	F إناث		Malignant neoplasm of colon, rectum, and anus
1815	49	95	139	237	248	230	214	141	121	100	81	70	45	28	8	5	0	1	0	1	0	2	T جملة		
4661	107	187	351	643	921	921	711	424	156	74	43	41	23	19	5	5	5	3	5	4	5	8	M ذكور	2029	ورم خبيث بالكبد أوالقنوات الصفراويه داخل الكبد
2442	87	116	231	342	440	387	297	182	131	85	51	35	18	13	7	5	7	2	1	1	1	3	F إناث		Malignant neoplasm of liver and intrahepatic bile ducts
7103	194	303	582	985	1361	1308	1008	606	287	159	94	76	41	32	12	10	12	5	6	5	6	11	T جملة		
802	10	35	56	99	141	157	122	88	44	22	13	8	6	1	0	0	0	0	0	0	0	0	M ذكور	2030	ورم خبيث بالبنكرياس
517	24	18	45	72	93	97	57	39	24	21	14	4	5	0	1	1	1	0	0	0	0	1	F إناث		Malignant neoplasm of pancreas
1319	34	53	101	171	234	254	179	127	68	43	27	12	11	1	1	1	1	0	0	0	0	1	T جملة		
217	9	11	16	26	42	36	34	14	10	7	7	1	0	0	1	1	1	0	0	0	0	1	M ذكور	2031	ورم خبيث بالحنجرة
56	3	2	8	5	4	10	6	3	4	5	3	1	1	0	0	0	0	1	0	0	0	0	F إناث		Malignant neoplasm of larynx
273	12	13	24	31	46	46	40	17	14	12	10	2	1	0	1	1	1	1	0	0	0	1	T جملة		

تابع جدول رقم (٢١) : الوفيات وفقاً للتصنيف الدولي للأمراض (القائمة المختصرة لسبب الوفاة رقم ٢) طبقاً لفئات السن والنوع عام ٢٠١٩

Cont , Table No (21) : Deaths According to the International Classification of Diseases (The Short List for Cause of Death No 2) by Age Groups and Sex 2019

اجمالي Total	+85	-80	-75	-70	-65	-60	-55	-50	-45	-40	-35	-30	-25	-20	-15	-10	-5	-4	-3	-2	-1	1-	النوع Sex	كود مختصر Code	سبب الوفاة Cause of Death
2367	45	99	167	294	417	403	336	243	122	73	46	27	28	23	8	7	3	2	0	2	4	18	M ذكور		ورم خبيث بالقصبه الهوائية او
1145	29	58	101	112	155	141	151	117	75	62	46	32	16	7	10	12	4	1	1	0	0	15	F إناث	2032	بالشعبه الهوائية او الرئة
3512	74	157	268	406	572	544	487	360	197	135	92	59	44	30	18	19	7	3	1	2	4	33	T جملة		Malignant neoplasm of trachea , bronchus and lung
5	0	2	0	1	0	1	0	0	0	0	0	0	0	0	0	0	0	0	0	0	0	1	M ذكور		ملانوم خبيث بالجلد
2	0	0	0	0	0	0	0	1	1	0	0	0	0	0	0	0	0	0	0	0	0	0	F إناث	2033	
7	0	2	0	1	0	1	0	1	1	0	0	0	0	0	0	0	0	0	0	0	0	1	T جملة		Malignant melanoma of skin
60	2	2	0	10	9	6	9	7	7	4	2	1	1	0	0	0	0	0	0	0	0	0	M ذكور		ورم خبيث بالثدى
2483	59	79	144	243	330	334	360	305	216	172	141	68	20	5	1	2	0	0	0	3	0	1	F إناث	2034	
2543	61	81	144	253	339	340	369	312	223	176	143	69	21	5	1	2	0	0	0	3	0	1	T جملة		Malignant neoplasm of breast
0	0	0	0	0	0	0	0	0	0	0	0	0	0	0	0	0	0	0	0	0	0	0	M ذكور		ورم خبيث بعنق الرحم
131	1	3	8	14	20	17	18	14	15	11	6	2	1	0	1	0	0	0	0	0	0	0	F إناث	2035	
131	1	3	8	14	20	17	18	14	15	11	6	2	1	0	1	0	0	0	0	0	0	0	T جملة		Malignant neoplasm of cervix uteri
0	0	0	0	0	0	0	0	0	0	0	0	0	0	0	0	0	0	0	0	0	0	0	M ذكور		ورم خبيث بأجزاء أخرى او غير محددة
211	4	7	14	19	32	33	33	20	22	11	6	4	1	4	1	0	0	0	0	0	0	0	F إناث	2036	بالرحم
211	4	7	14	19	32	33	33	20	22	11	6	4	1	4	1	0	0	0	0	0	0	0	T جملة		Malignant neoplasm of other and unspecified parts of uterus
0	0	0	0	0	0	0	0	0	0	0	0	0	0	0	0	0	0	0	0	0	0	0	M ذكور		ورم خبيث بالمبيض
160	2	4	11	16	23	25	21	15	8	15	6	3	4	2	4	1	0	0	0	0	0	0	F إناث	2037	
160	2	4	11	16	23	25	21	15	8	15	6	3	4	2	4	1	0	0	0	0	0	0	T جملة		Malignant neoplasm of ovary

تابع جدول رقم (٢١) : الوفيات وفقاً للتصنيف الدولي للأمراض (القائمة المختصرة لسبب الوفاة رقم ٢) طبقاً لفئات السن والنوع عام ٢٠١٩

Cont , Table No (21) : Deaths According to the International Classification of Diseases (The Short List for Cause of Death No 2) by Age Groups and Sex 2019

اجمالي Total	+85	-80	-75	-70	-65	-60	-55	-50	-45	-40	-35	-30	-25	-20	-15	-10	-5	-4	-3	-2	-1	1-	النوع Sex	كود مختصر Code	سبب الوفاة Cause of Death	
697	76	98	111	138	124	80	41	11	4	4	1	4	2	3	0	0	0	0	0	0	0	0	M ذكور	2038	ورم خبيث بالبروستاتا	
0	0	0	0	0	0	0	0	0	0	0	0	0	0	0	0	0	0	0	0	0	0	0	F إناث			
697	76	98	111	138	124	80	41	11	4	4	1	4	2	3	0	0	0	0	0	0	0	0	T جملة			Malignant neoplasm of prostate
914	44	72	114	145	197	145	95	52	21	9	9	2	1	2	2	1	2	0	0	1	0	0	M ذكور	2039	ورم خبيث بالثثانة	
228	22	16	25	44	36	33	17	11	8	9	0	2	1	2	0	1	0	0	0	0	0	1	F إناث			
1142	66	88	139	189	233	178	112	63	29	18	9	4	2	4	2	2	2	0	0	1	0	1	T جملة			Malignant neoplasm of bladder
1657	21	45	89	142	199	202	185	137	95	83	65	60	42	44	39	57	58	16	21	17	18	22	M ذكور	2040	ورم خبيث بالسحايا أو الدماغ أو اجزاء من الجهاز العصبي	
1423	54	40	76	118	169	144	147	114	103	86	65	53	41	31	23	29	59	11	9	11	16	24	F إناث			Malignant neoplasm of meninges, brain and other parts of central nervous system
3080	75	85	165	260	368	346	332	251	198	169	130	113	83	75	62	86	117	27	30	28	34	46	T جملة			
44	0	0	1	4	3	9	9	5	3	3	3	1	0	2	1	0	0	0	0	0	0	0	M ذكور	2041	انواع اخري من ورم لمفي غير هودجكين	
41	2	1	0	6	5	6	8	2	3	0	2	0	1	2	2	1	0	0	0	0	0	0	F إناث			
85	2	1	1	10	8	15	17	7	6	3	5	1	1	4	3	1	0	0	0	0	0	0	T جملة			Non-Hodgkin's lymphoma
6	0	0	0	1	0	1	3	0	0	1	0	0	0	0	0	0	0	0	0	0	0	0	M ذكور	2042	ورم نخاعي متعدد واورام خبيثة بالخلايا البلازمية	
6	0	0	0	0	0	1	0	2	0	0	1	0	2	0	0	0	0	0	0	0	0	0	F إناث			
12	0	0	0	1	0	2	3	2	0	1	1	0	2	0	0	0	0	0	0	0	0	0	T جملة			Multiple myeloma and malignant plasma cell neoplasm
1516	22	43	71	99	125	162	146	109	76	68	72	72	54	64	95	62	61	25	26	31	15	18	M ذكور	2043	ابيضاض الدم - سرطان الدم - لوكميا	
1145	21	31	46	84	104	123	93	88	72	58	50	60	39	44	55	37	56	22	24	14	7	17	F إناث			
2661	43	74	117	183	229	285	239	197	148	126	122	132	93	108	150	99	117	47	50	45	22	35	T جملة			Leukaemia

تابع جدول رقم (٢١) : الوفيات وفقاً للتصنيف الدولي للأمراض (القائمة المختصرة لسبب الوفاة رقم ٢) طبقاً لفئات السن والنوع عام ٢٠١٩

Cont , Table No (21) : Deaths According to the International Classification of Diseases (The Short List for Cause of Death No 2 ) by Age Groups and Sex 2019

اجمالي Total	+85	-80	-75	-70	-65	-60	-55	-50	-45	-40	-35	-30	-25	-20	-15	-10	-5	-4	-3	-2	-1	1-	النوع Sex	كود مختصر Code	سبب الوفاة Cause of Death	
2263	47	96	201	265	366	315	278	190	107	76	67	50	36	40	37	24	25	9	6	2	11	15	M ذكور		باقي الأورام الخبيثة Remainder of malignant neoplasms	
2113	48	71	119	250	344	278	224	197	129	124	86	69	41	26	29	16	20	8	5	5	7	17	F إناث	2044		
4376	95	167	320	515	710	593	502	387	236	200	153	119	77	66	66	40	45	17	11	7	18	32	T جملة			
393	40	35	19	34	31	22	24	19	10	10	14	13	12	7	9	10	11	1	1	5	12	54	M ذكور		فقر الدم - الإنيميا Anaemias	
430	53	56	30	30	29	31	17	16	11	9	26	16	12	19	13	11	12	0	0	0	11	28	F إناث	2045		
823	93	91	49	64	60	53	41	35	21	19	40	29	24	26	22	21	23	1	1	5	23	82	T جملة			
3029	165	232	335	463	531	469	328	225	102	65	40	26	9	11	9	6	1	1	2	0	0	9	M ذكور		الداء السكري - البول السكري - السكري Diabetes mellitus	
3856	386	459	560	603	608	476	312	190	93	58	32	33	16	11	10	5	2	0	0	1	0	1	F إناث	2046		
6885	551	691	895	1066	1139	945	640	415	195	123	72	59	25	22	19	11	3	1	2	1	0	10	T جملة			
45	4	1	0	1	3	1	1	0	1	0	1	0	1	0	0	0	0	1	0	2	0	1	27	M ذكور		سوء التغذية Malnutrition
50	6	1	3	0	0	2	1	0	1	0	0	1	0	0	1	0	2	0	0	0	3	29	F إناث	2047		
95	10	2	3	1	3	3	2	0	2	0	1	1	1	0	1	0	3	0	2	0	4	56	T جملة			
2	0	1	0	0	0	0	1	0	0	0	0	0	0	0	0	0	0	0	0	0	0	0	0	M ذكور		اضطرابات عقلية وسلوكية بسبب تعاطي عقاقير متعددة Mental and behavioral disorders due to psychoactive substance use
2	0	0	1	1	0	0	0	0	0	0	0	0	0	0	0	0	0	0	0	0	0	0	0	F إناث	2048	
4	0	1	1	1	0	0	1	0	0	0	0	0	0	0	0	0	0	0	0	0	0	0	0	T جملة		
71	1	0	0	3	1	3	7	4	5	4	6	3	3	3	1	2	2	2	3	3	4	11	M ذكور		التهاب السحايا Meningitis	
71	0	1	4	2	3	7	6	1	3	2	1	5	8	1	2	2	5	0	1	0	2	15	F إناث	2049		
142	1	1	4	5	4	10	13	5	8	6	7	8	11	4	3	4	7	2	4	3	6	26	T جملة			

تابع جدول رقم (٢١) : الوفيات وفقاً للتصنيف الدولي للأمراض (القائمة المختصرة لسبب الوفاة رقم ٢) طبقاً لفئات السن والنوع عام ٢٠١٩

Cont , Table No (21) : Deaths According to the International Classification of Diseases (The Short List for Cause of Death No 2) by Age Groups and Sex 2019

اجمالي Total	+85	-80	-75	-70	-65	-60	-55	-50	-45	-40	-35	-30	-25	-20	-15	-10	-5	-4	-3	-2	-1	1-	النوع Sex	كود مختصر Code	سبب الوفاة Cause of Death
57	17	9	10	10	5	1	3	0	0	1	1	0	0	0	0	0	0	0	0	0	0	0	M ذكور		
111	50	17	19	12	8	0	4	1	0	0	0	0	0	0	0	0	0	0	0	0	0	0	F إناث	2050	داء الزهايمر الخرف الكهلي
168	67	26	29	22	13	1	7	1	0	1	1	0	0	0	0	0	0	0	0	0	0	0	T جملة		Alzheimer's disease
704	68	31	45	51	143	56	60	41	32	12	22	24	18	16	13	9	14	3	4	4	10	28	M ذكور		الحمى الروماتيزمية الحادة وأمراض
663	74	57	46	52	103	43	36	21	23	27	32	30	20	16	20	6	7	2	1	4	6	37	F إناث	2051	القلب الروماتيزمية المزمنة
1367	142	88	91	103	246	99	96	62	55	39	54	54	38	32	33	15	21	5	5	8	16	65	T جملة		Acute rheumatic fever and chronic rheumatic heart diseases
28505	2608	2828	3330	4128	4399	3662	2805	1691	907	617	418	283	174	135	105	52	57	10	12	15	28	241	M ذكور		
27110	4462	3771	3949	4267	3679	2529	1719	1052	481	304	213	154	90	58	57	33	32	8	14	15	25	198	F إناث	2052	امراض ارتفاع ضغط الدم
55615	7070	6599	7279	8395	8078	6191	4524	2743	1388	921	631	437	264	193	162	85	89	18	26	30	53	439	T جملة		Hypertensive disease
22780	1744	1915	2334	2836	3236	2918	2473	1592	970	787	511	368	253	171	102	49	53	15	22	43	54	334	M ذكور		
18044	2807	2349	2426	2530	2370	1678	1229	715	436	298	229	157	109	108	92	51	58	14	15	34	50	289	F إناث	2053	امراض القلب الاقفارية الناجمة عن القصور الدموى
40824	4551	4264	4760	5366	5606	4596	3702	2307	1406	1085	740	525	362	279	194	100	111	29	37	77	104	623	T جملة		Ischaemic heart diseases
87122	6854	7245	8279	10529	11555	10157	8321	5723	3379	2414	1889	1536	1088	973	831	488	569	182	204	301	549	4056	M ذكور		
75214	11218	9250	9492	9809	8970	6674	4841	3030	1777	1432	1078	852	631	565	543	342	435	120	158	272	402	3323	F إناث	2054	الأمراض القلبية الأخرى
162336	18072	16495	17771	20338	20525	16831	13162	8753	5156	3846	2967	2388	1719	1538	1374	830	1004	302	362	573	951	7379	T جملة		Other heart diseases
14543	1016	1210	1484	1780	1882	1602	1128	727	549	362	392	358	355	346	343	193	242	51	68	80	84	291	M ذكور		الأمراض الدماغية الوعائية - أمراض
11402	1568	1439	1631	1673	1367	954	694	421	256	193	180	131	94	93	90	62	130	38	47	58	73	210	F إناث	2055	أوعية المخ
25945	2584	2649	3115	3453	3249	2556	1822	1148	805	555	572	489	449	439	433	255	372	89	115	138	157	501	T جملة		Cerebrovascular diseases
5879	678	636	717	839	854	702	537	374	172	105	74	49	30	22	19	4	7	4	5	3	7	41	M ذكور		
5580	1188	805	836	837	707	430	261	182	88	57	44	30	15	16	13	10	9	2	3	9	6	32	F إناث	2056	التصلب العصيدي- تصلب الشرايين
11459	1866	1441	1553	1676	1561	1132	798	556	260	162	118	79	45	38	32	14	16	6	8	12	13	73	T جملة		Atherosclerosis



تابع جدول رقم (٢١) : الوفيات وفقاً للتصنيف الدولي للأمراض (القائمة المختصرة لسبب الوفاة رقم ٢) طبقاً لفئات السن والنوع عام ٢٠١٩

Cont , Table No (21) : Deaths According to the International Classification of Diseases (The Short List for Cause of Death No 2) by Age Groups and Sex 2019

اجمالي Total	+85	-80	-75	-70	-65	-60	-55	-50	-45	-40	-35	-30	-25	-20	-15	-10	-5	-4	-3	-2	-1	1-	النوع Sex	كود مختصر Code	سبب الوفاة Cause of Death	
5511	504	504	583	793	751	714	543	367	224	140	94	76	48	37	26	9	13	4	0	6	5	70	M ذكور	2057	باقي امراض الجهاز الدوري Remainder of diseases of the circulatory system	
4898	827	628	715	721	596	420	285	198	120	85	68	52	28	37	16	5	8	4	3	3	14	65	F إناث			
10409	1331	1132	1298	1514	1347	1134	828	565	344	225	162	128	76	74	42	14	21	8	3	9	19	135	T جملة			
13	0	0	2	1	6	0	0	0	0	0	0	1	0	0	0	0	0	0	1	0	2	0	M ذكور	2058	النزلة - النزلة الوافده - الانفلونزا Influenza	
6	0	1	0	1	0	2	0	0	0	0	1	0	0	0	0	0	0	0	0	0	1	0	F إناث			
19	0	1	2	2	6	2	0	0	0	0	1	1	0	0	0	0	0	0	1	0	3	0	T جملة			
11598	700	805	922	1113	1088	796	592	380	215	184	193	153	101	109	103	117	220	65	126	206	435	2975	M ذكور	2059	ذات الرئة - الألتهاب الرئوي Pneumonia	
10297	870	773	905	901	864	595	429	240	169	157	121	102	81	70	85	97	196	76	126	168	372	2900	F إناث			
21895	1570	1578	1827	2014	1952	1391	1021	620	384	341	314	255	182	179	188	214	416	141	252	374	807	5875	T جملة			
532	31	32	46	46	58	40	26	16	7	8	8	10	6	8	4	5	5	4	3	12	15	142	M ذكور	2060	عداوى حادة اخرى بالجهاز التنفسي السفلى Other acute lower respiratory infections	
478	47	38	42	31	41	29	12	15	10	4	4	4	3	1	5	2	9	1	1	11	19	149	F إناث			
1010	78	70	88	77	99	69	38	31	17	12	12	14	9	9	9	7	14	5	4	23	34	291	T جملة			
1335	135	133	160	180	197	159	105	48	40	27	18	18	11	10	6	3	6	0	4	6	13	56	M ذكور	2061	الأمراض المزمنة بالجهاز التنفسي السفلى Chronic lower respiratory diseases	
1107	161	143	140	160	113	92	76	36	29	12	17	10	8	5	3	4	9	2	3	5	4	75	F إناث			
2442	296	276	300	340	310	251	181	84	69	39	35	28	19	15	9	7	15	2	7	11	17	131	T جملة			
15004	1024	1031	1282	1653	1847	1627	1234	828	523	370	309	276	191	178	135	102	143	52	59	111	192	1837	M ذكور	2062	باقي امراض الجهاز التنفسي Remainder of diseases of the circulatory system	
12199	1335	1154	1324	1522	1402	1067	742	519	288	234	169	141	96	112	100	80	132	42	53	73	126	1488	F إناث			
27203	2359	2185	2606	3175	3249	2694	1976	1347	811	604	478	417	287	290	235	182	275	94	112	184	318	3325	T جملة			
145	7	18	15	26	13	14	12	14	3	4	7	7	3	2	0	0	0	0	0	0	0	0	0	M ذكور	2063	قرحة بالمعدة او الاثني عشر Gastric and duodenal ulcer
99	15	13	11	15	8	7	5	2	6	2	5	3	3	0	1	2	0	0	1	0	0	0	0	F إناث		
244	22	31	26	41	21	21	17	16	9	6	12	10	6	2	1	2	0	0	1	0	0	0	0	T جملة		

تابع جدول رقم (٢١) : الوفيات وفقاً للتصنيف الدولي للأمراض (القائمة المختصرة لسبب الوفاة رقم ٢) طبقاً لفئات السن والنوع عام ٢٠١٩

Cont , Table No (21) : Deaths According to the International Classification of Diseases (The Short List for Cause of Death No 2 ) by Age Groups and Sex 2019

اجمالي Total	+85	-80	-75	-70	-65	-60	-55	-50	-45	-40	-35	-30	-25	-20	-15	-10	-5	-4	-3	-2	-1	1-	النوع Sex	كود مختصر Code	سبب الوفاة Cause of Death	
22244	887	1328	2093	3100	4130	3979	3202	1801	726	355	182	107	62	55	38	28	39	11	8	15	26	72	M ذكور		امراض الكبد	
15431	1336	1386	1855	2402	2776	2151	1575	848	375	197	103	106	65	35	36	25	24	6	10	12	22	86	F إناث	2064		
37675	2223	2714	3948	5502	6906	6130	4777	2649	1101	552	285	213	127	90	74	53	63	17	18	27	48	158	T جملة		Diseases of the liver	
318	26	30	31	40	47	47	30	22	4	8	7	11	4	2	0	0	2	1	0	0	0	6	M ذكور		الأمراض الكبيبية والأنبوبية الحلالية	
300	20	30	32	43	34	47	24	15	13	8	4	7	4	4	3	5	0	0	0	1	1	5	F إناث	2065	بالكلية	
618	46	60	63	83	81	94	54	37	17	16	11	18	8	6	3	5	2	1	0	1	1	11	T جملة		Glomerular and renal tubulo-interstitial diseases	
0	0	0	0	0	0	0	0	0	0	0	0	0	0	0	0	0	0	0	0	0	0	0	M ذكور		اجهاض نتيجة حمل	
14	0	0	0	0	0	0	0	0	1	2	0	5	3	2	1	0	0	0	0	0	0	0	0	F إناث	2066	
14	0	0	0	0	0	0	0	0	1	2	0	5	3	2	1	0	0	0	0	0	0	0	0	T جملة		Pregnancy with abortive outcome
0	0	0	0	0	0	0	0	0	0	0	0	0	0	0	0	0	0	0	0	0	0	0	0	M ذكور		وفيات توليدية مباشرة اخرى
246	0	0	0	0	0	0	0	0	2	14	51	56	61	45	16	1	0	0	0	0	0	0	0	F إناث	2067	
246	0	0	0	0	0	0	0	0	2	14	51	56	61	45	16	1	0	0	0	0	0	0	0	T جملة		Other direct obstetric deaths
1824	0	0	0	0	0	0	0	0	0	0	0	0	0	0	0	0	0	0	0	0	0	0	1824	M ذكور		حالات معينة تنشأ في الفترة حوالى
1337	0	0	0	0	0	0	0	0	0	0	0	0	0	0	0	0	0	0	0	0	0	0	1337	F إناث	2069	الولادة
3161	0	0	0	0	0	0	0	0	0	0	0	0	0	0	0	0	0	0	0	0	0	0	3161	T جملة		Certain conditions originating in the perinatal period
3432	7	8	13	12	19	15	27	14	9	14	13	20	18	45	71	94	151	40	66	124	246	2406	M ذكور		التشووهات والعاهاات والشذوذات	
2920	16	9	15	14	8	16	15	9	8	11	16	16	16	25	67	64	123	38	75	113	216	2030	F إناث		الصغبة الخلقية	
6352	23	17	28	26	27	31	42	23	17	25	29	36	34	70	138	158	274	78	141	237	462	4436	T جملة		2070 Congenital malformations deformations and chromosomal abnormalities	

تابع جدول رقم (٢١) : الوفيات وفقاً للتصنيف الدولي للأمراض (القائمة المختصرة لسبب الوفاة رقم ٢) طبقاً لفئات السن والنوع عام ٢٠١٩

Cont , Table No (21) : Deaths According to the International Classification of Diseases (The Short List for Cause of Death No 2 ) by Age Groups and Sex 2019

اجمالي Total	+85	-80	-75	-70	-65	-60	-55	-50	-45	-40	-35	-30	-25	-20	-15	-10	-5	-4	-3	-2	-1	1-	النوع Sex	كود مختصر Code	سبب الوفاة Cause of Death
14853	1139	1078	1270	1592	1719	1335	1049	687	445	427	380	368	313	309	243	98	104	30	48	58	79	2082	M ذكور	2071	الأعراض والعلامات والنتائج السريية والمخبرية الشاذة التي لم تصنف في مكان آخر
13723	1990	1600	1576	1821	1503	1113	756	429	237	147	138	126	117	125	143	70	82	21	24	47	69	1589	F إناث		Symptoms, signs and abnormal clinical and laboratory findings not elsewhere classified
28576	3129	2678	2846	3413	3222	2448	1805	1116	682	574	518	494	430	434	386	168	186	51	72	105	148	3671	T جملة		
19246	1121	1435	1959	2536	2792	2420	1867	1162	696	514	409	332	244	204	192	138	229	57	59	76	138	666	M ذكور	2072	جميع الأمراض الأخرى
17001	1429	1522	1813	2341	2365	1838	1367	883	556	437	320	308	220	202	196	133	163	45	54	69	152	588	F إناث		All other diseases
36247	2550	2957	3772	4877	5157	4258	3234	2045	1252	951	729	640	464	406	388	271	392	102	113	145	290	1254	T جملة		
5493	22	44	65	136	224	252	315	349	303	344	440	511	487	581	630	261	234	65	71	70	51	38	M ذكور	2073	حوادث النقل
1276	9	15	24	43	64	59	78	90	71	72	68	77	70	70	77	55	120	34	60	55	46	19	F إناث		Transport accidents
6769	31	59	89	179	288	311	393	439	374	416	508	588	557	651	707	316	354	99	131	125	97	57	T جملة		
896	7	13	17	26	27	38	50	50	45	66	64	56	74	64	67	53	62	23	35	22	26	11	M ذكور	2074	السقوط
335	5	8	8	21	8	7	7	11	13	15	11	4	7	13	26	21	48	20	22	20	25	15	F إناث		Falls
1231	12	21	25	47	35	45	57	61	58	81	75	60	81	77	93	74	110	43	57	42	51	26	T جملة		
838	1	0	0	3	10	11	15	13	25	16	17	32	42	87	172	146	97	35	36	37	33	10	M ذكور	2075	الغرق والغمر تحت الماء بصفه عرضية
169	0	1	3	1	1	2	1	5	6	7	4	1	6	8	11	14	19	9	7	28	31	4	F إناث		Accidental drowning and submersion
1007	1	1	3	4	11	13	16	18	31	23	21	33	48	95	183	160	116	44	43	65	64	14	T جملة		

تابع جدول رقم (٢١) : الوفيات وفقاً للتصنيف الدولي للأمراض (القائمة المختصرة لسبب الوفاة رقم ٢) طبقاً لفئات السن والنوع عام ٢٠١٩

Cont , Table No (21) : Deaths According to the International Classification of Diseases (The Short List for Cause of Death No 2 ) by Age Groups and Sex 2019

اجمالي Total	+85	-80	-75	-70	-65	-60	-55	-50	-45	-40	-35	-30	-25	-20	-15	-10	-5	-4	-3	-2	-1	1-	النوع Sex	مкод مختصر Code	سبب الوفاة Cause of Death	
101	1	1	1	2	2	7	3	3	7	7	5	5	13	7	9	5	7	0	3	6	3	4	M ذكور		التعرض للدخان أو النار أو اللهب	
75	0	2	1	0	2	5	3	2	5	6	7	7	4	5	6	1	6	2	5	1	5	0	F إناث	2076		
176	1	3	2	2	4	12	6	5	12	13	12	12	17	12	15	6	13	2	8	7	8	4	T جملة		Exposure to smoke, fire and flames	
48	0	1	0	0	0	0	5	3	0	4	2	7	4	12	2	2	4	0	0	0	2	0	M ذكور		التسمم العارض بمواد ضاره	
35	0	0	0	0	1	1	0	2	2	0	5	6	0	3	9	3	1	0	0	0	1	1	F إناث	2077		أو التعرض لها
83	0	1	0	0	1	1	5	5	2	4	7	13	4	15	11	5	5	0	0	0	3	1	T جملة		Accidental poisoning by and exposure to noxious substances	
54	0	0	0	0	0	3	1	2	4	4	7	8	6	5	7	6	1	0	0	0	0	0	M ذكور		إيذاء الذات عن عمد	
21	0	0	0	0	0	0	1	1	1	0	1	1	1	2	9	0	1	0	0	0	2	1	F إناث	2078		
75	0	0	0	0	0	3	2	3	5	4	8	9	7	7	16	6	2	0	0	0	2	1	T جملة		Intentional self harm	
78	0	0	0	2	2	0	4	2	2	11	11	9	12	17	2	2	1	0	1	0	0	0	M ذكور		الاعتداء	
18	0	0	0	0	0	0	0	1	0	1	2	4	2	0	2	2	2	1	0	1	0	0	F إناث	2079		
96	0	0	0	2	2	0	4	3	2	12	13	13	14	17	4	4	3	1	1	1	0	0	T جملة		Assault	
5250	50	49	65	137	208	242	262	227	269	290	338	428	456	517	578	334	281	87	100	116	128	88	M ذكور		جميع الأسباب الخارجيه الأخرى	
1995	49	41	68	105	109	115	98	90	74	87	115	103	90	95	171	99	131	44	51	101	87	72	F إناث	2080		
7245	99	90	133	242	317	357	360	317	343	377	453	531	546	612	749	433	412	131	151	217	215	160	T جملة		All other external causes	
13399	824	892	981	1318	1505	1516	1271	921	583	498	462	408	363	342	273	132	123	40	36	55	103	753	M ذكور		غير مبين	
10324	1231	1181	1182	1242	1175	913	619	455	241	261	205	160	144	147	201	99	65	25	28	41	87	622	F إناث			
23723	2055	2073	2163	2560	2680	2429	1890	1376	824	759	667	568	507	489	474	231	188	65	64	96	190	1375	T جملة		Not Indicated	

Table No ( 22 ) : Percentage of Injuries Mortality by the Governorates 2019

Governorate	(%)	وفيات الاصابات Injuries Mortality	الوفيات العامة General Mortality	المحافظة
<b>Total</b>	<b>2.9</b>	<b>16682</b>	<b>570580</b>	الاجمالي
<b>Cairo</b>	2.5	2299	91358	القاهرة
<b>Alexandria</b>	3.5	1490	42774	الأسكندرية
<b>Port-Said</b>	0.2	11	4626	بورسعيد
<b>Suez</b>	3.0	120	4054	السويس
<b>Demietta</b>	3.3	310	9505	دمياط
<b>Dakahlia</b>	2.5	970	39517	الدقهلية
<b>Sharkia</b>	1.7	651	37690	الشرقية
<b>Kalyoubia</b>	1.5	414	28337	القليوبية
<b>Kafr EL sheikh</b>	1.3	225	17405	كفر الشيخ
<b>Gharbia</b>	1.5	475	30818	الغربية
<b>Menoufia</b>	1.6	387	24507	المنوفية
<b>Behera</b>	4.1	1260	30765	البحيرة
<b>Ismailia</b>	7.2	567	7866	الإسماعيلية
<b>Giza</b>	4.1	1983	48635	الجيزة
<b>Beni-Suef</b>	2.8	441	15693	بنى سويف
<b>Fayoum</b>	2.1	317	15306	الفيوم
<b>Menia</b>	3.1	819	26739	المنيا
<b>Asyout</b>	4.7	1277	27361	أسيوط
<b>Suhag</b>	3.0	789	25882	سوهاج
<b>Qena</b>	2.3	408	17544	قنا
<b>Aswan</b>	3.8	328	8631	أسوان
<b>Luxor</b>	2.6	198	7557	الأقصر
<b>Red Sea</b>	13.9	261	1873	البحر الاحمر
<b>ELWadi ELGidid</b>	4.0	43	1088	الوادى الجديد
<b>Matrouh</b>	11.4	293	2559	مطروح
<b>North Sinai</b>	10.6	183	1720	شمال سيناء
<b>South Sinai</b>	21.2	163	770	جنوب سيناء

النسبة المئوية لوفيات الإصابات من إجمالي الوفيات طبقا للمحافظات ٢٠١٩  
**Percentage of Injuries Mortality by the Governorates 2019**

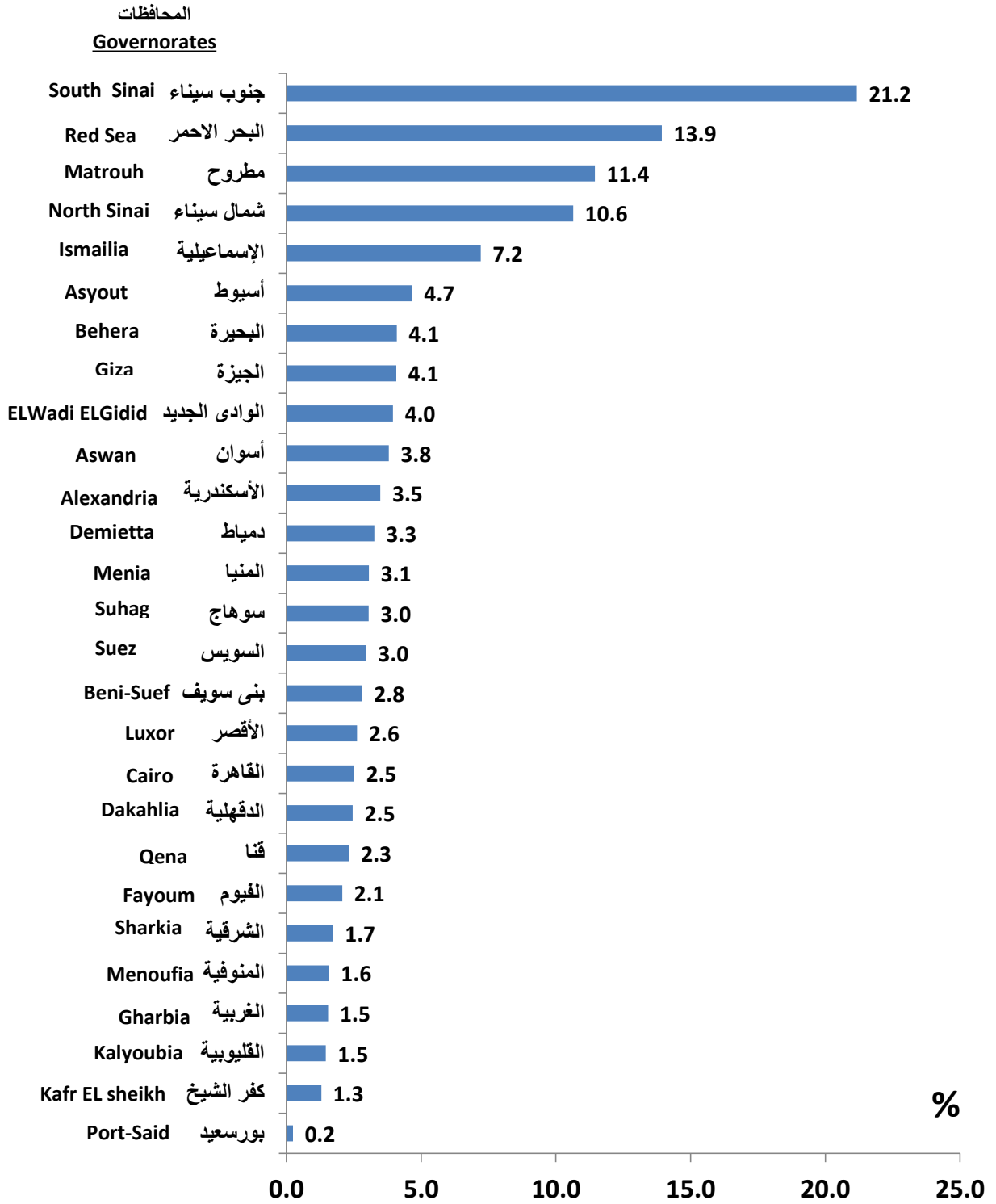


Table No (23) : Injuries Mortality According to the Governorates by Age 2019

Governorate	Total	+65	-55	-45	-35	-25	-15	-5	أقل من ٥ سنوات Less Than 5	المحافظة
<b>Total</b>	<b>16682</b>	<b>1705</b>	<b>1585</b>	<b>1678</b>	<b>2027</b>	<b>2533</b>	<b>3264</b>	<b>2019</b>	<b>1871</b>	الاجمالي
<b>Cairo</b>	<b>2299</b>	331	277	258	294	379	433	151	176	القاهرة
<b>Alexandria</b>	<b>1490</b>	236	181	184	209	214	228	136	102	الأسكندرية
<b>Port-Said</b>	<b>11</b>	0	1	0	1	0	5	2	2	بورسعيد
<b>Suez</b>	<b>120</b>	7	9	16	14	29	26	11	8	السويس
<b>Demietta</b>	<b>310</b>	20	26	25	33	50	87	50	19	دمياط
<b>Dakahlia</b>	<b>970</b>	145	111	103	103	118	207	112	71	الدقهلية
<b>Sharkia</b>	<b>651</b>	49	38	65	77	85	140	104	93	الشرقية
<b>Kalyoubia</b>	<b>414</b>	36	56	39	52	57	86	60	28	القليوبية
<b>Kafr EL sheikh</b>	<b>225</b>	23	18	14	16	28	46	45	35	كفر الشيخ
<b>Gharbia</b>	<b>475</b>	60	48	48	66	47	89	67	50	الغربية
<b>Menoufia</b>	<b>387</b>	57	39	32	37	44	66	54	58	المنوفية
<b>Behera</b>	<b>1260</b>	101	94	136	157	189	260	154	169	البحيرة
<b>Ismailia</b>	<b>567</b>	32	49	42	73	112	158	51	50	الإسماعيلية
<b>Giza</b>	<b>1983</b>	189	248	228	272	345	318	175	208	الجيزة
<b>Beni-Suef</b>	<b>441</b>	29	22	35	58	69	87	54	87	بنى سويف
<b>Fayoum</b>	<b>317</b>	12	12	20	34	37	58	64	80	الفيوم
<b>Menia</b>	<b>819</b>	60	55	75	85	114	170	150	110	المنيا
<b>Asyout</b>	<b>1277</b>	110	113	103	142	184	254	187	184	أسيوط
<b>Suhag</b>	<b>789</b>	71	49	75	74	109	131	145	135	سوهاج
<b>Qena</b>	<b>408</b>	21	28	42	40	54	90	71	62	قنا
<b>Aswan</b>	<b>328</b>	38	21	29	42	56	60	39	43	أسوان
<b>Luxor</b>	<b>198</b>	25	15	15	19	25	33	31	35	الأقصر
<b>Red Sea</b>	<b>261</b>	17	22	38	37	66	40	18	23	البحر الاحمر
<b>ELWadi ELGidid</b>	<b>43</b>	2	3	6	8	8	6	7	3	الوادي الجديد
<b>Matrouh</b>	<b>293</b>	20	21	24	39	60	74	37	18	مطروح
<b>North Sinai</b>	<b>183</b>	4	11	12	18	27	75	27	9	شمال سيناء
<b>South Sinai</b>	<b>163</b>	10	18	14	27	27	37	17	13	جنوب سيناء

**Percent Distribution of Injuries Mortality by the Governorates 2019**

المحافظات

Governorates

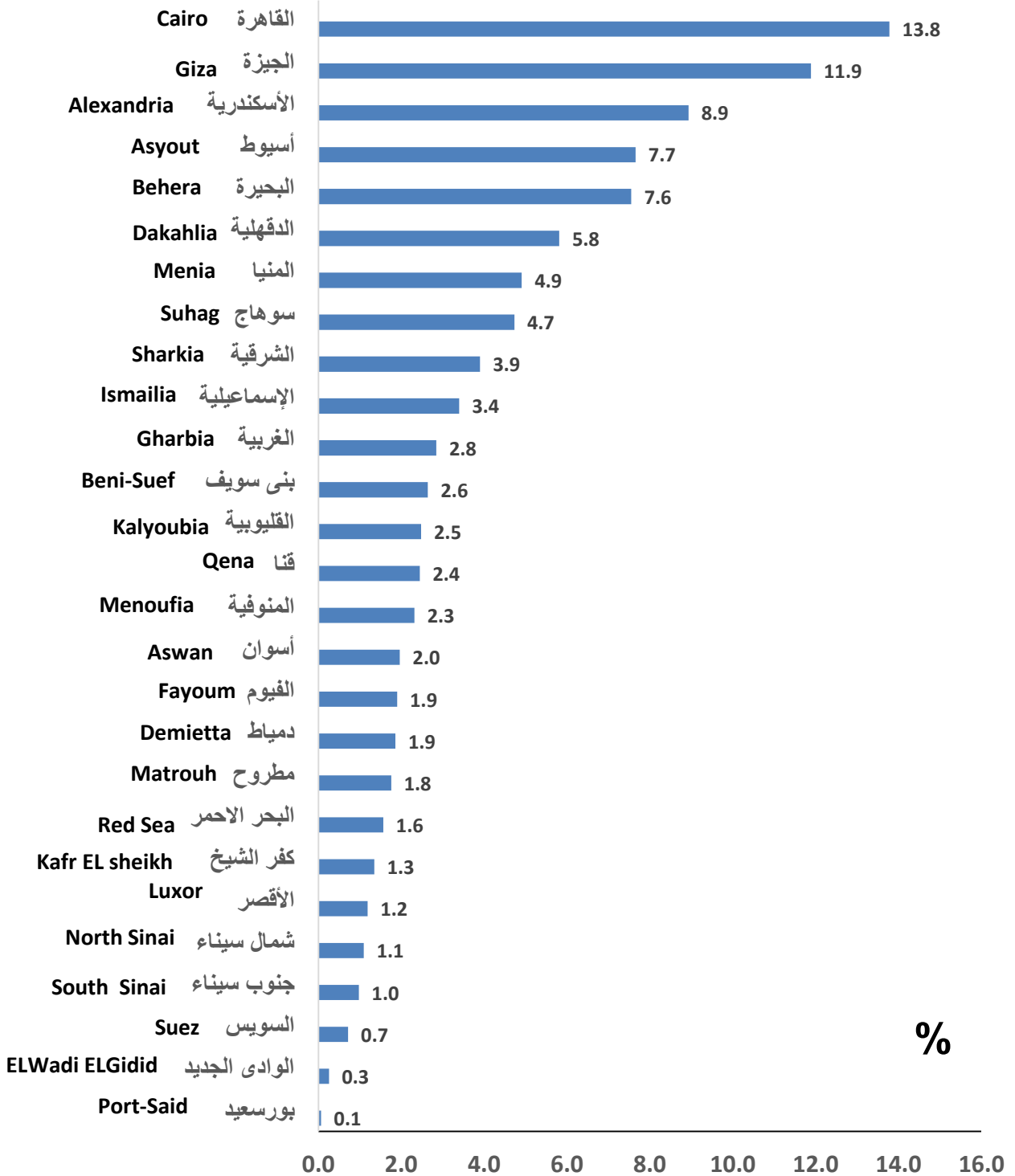


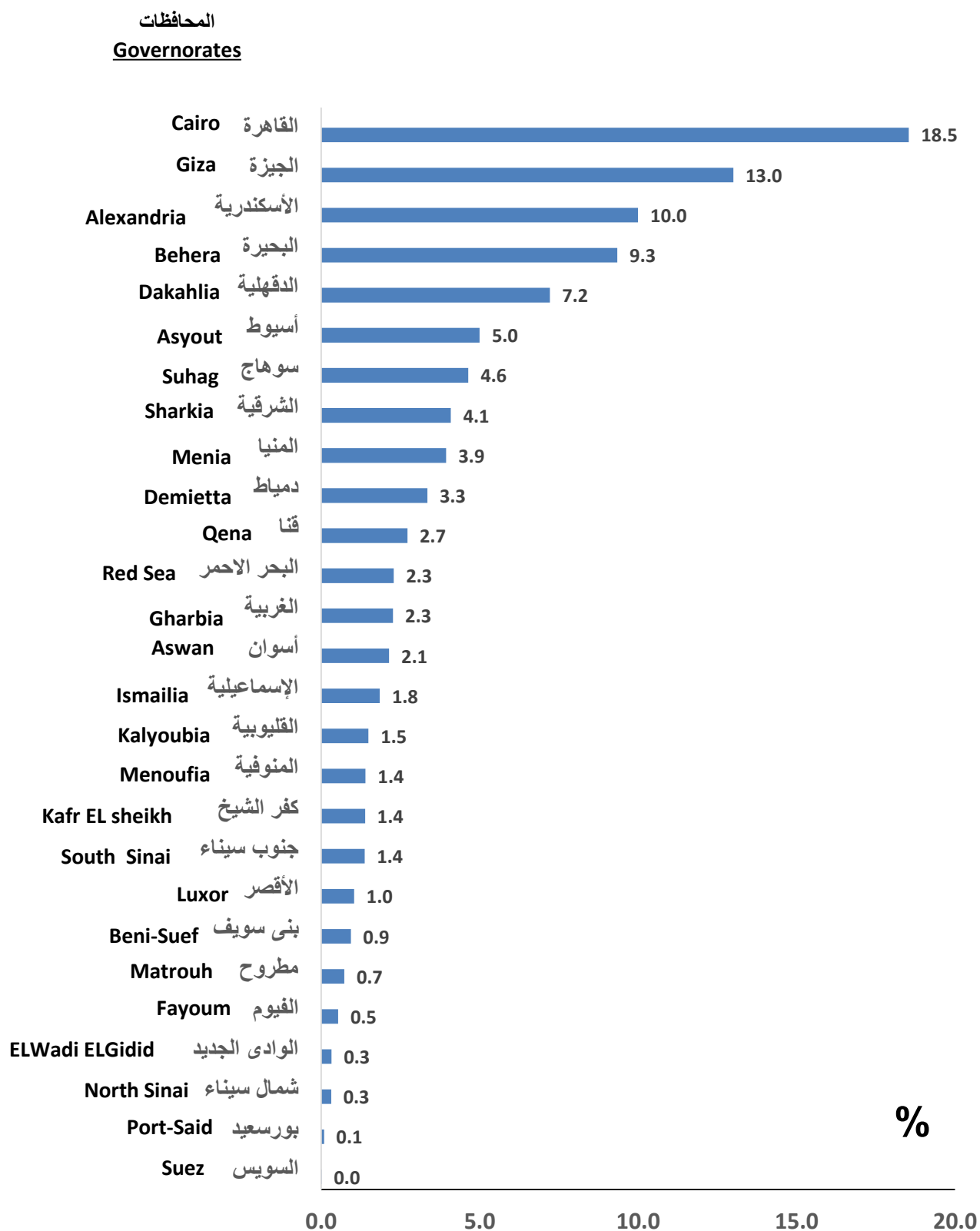


Table No (24) : Road Accidents Mortality According to the Governorates by Age 2019

Governorate	Total	+65	-55	-45	-35	-25	-15	-5	أقل من ٥ سنوات Less Than 5	المحافظة
<b>Total</b>	<b>6721</b>	<b>643</b>	<b>702</b>	<b>810</b>	<b>918</b>	<b>1138</b>	<b>1351</b>	<b>656</b>	<b>503</b>	الإجمالي
Cairo	1245	152	153	162	166	230	268	67	47	القاهرة
Alexandria	672	87	92	86	109	101	123	49	25	الأسكندرية
Port-Said	6	0	1	0	1	0	3	1	0	بورسعيد
Suez	1	0	1	0	0	0	0	0	0	السويس
Demietta	225	19	21	19	20	41	60	38	7	دمياط
Dakahlia	485	95	62	54	52	57	97	46	22	الدقهلية
Sharkia	275	18	17	29	42	43	59	39	28	الشرقية
Kalyoubia	100	9	17	14	9	16	18	11	6	القليوبية
Kafr EL sheikh	93	8	6	9	10	18	14	17	11	كفر الشيخ
Gharbia	152	20	13	11	24	15	42	12	15	الغربية
Menoufia	94	4	3	10	12	14	26	14	11	المنوفية
Behera	628	55	66	91	83	93	112	68	60	البحيرة
Ismailia	124	8	9	12	16	27	30	10	12	الإسماعيلية
Giza	874	63	97	106	134	172	149	73	80	الجيزة
Beni-Suef	63	7	5	5	7	12	12	3	12	بنى سويف
Fayoum	36	2	2	3	8	4	3	8	6	الفيوم
Menia	265	7	24	31	38	47	61	30	27	المنيا
Asyout	336	17	34	35	41	56	63	55	35	أسيوط
Suhag	312	26	27	38	39	55	56	38	33	سوهاج
Qena	183	9	15	29	23	21	40	26	20	قنا
Aswan	144	13	8	14	26	30	27	12	14	أسوان
Luxor	70	6	4	9	6	12	16	9	8	الأقصر
Red Sea	154	8	10	24	23	46	24	9	10	البحر الاحمر
ELWadi ELGidid	22	1	1	4	3	4	4	5	0	الوادى الجديد
Matrouh	49	5	4	6	7	5	15	6	1	مطروح
North Sinai	21	0	3	2	1	0	5	4	6	شمال سيناء
South Sinai	92	4	7	7	18	19	24	6	7	جنوب سيناء

التوزيع النسبي لوفيات حوادث الطرق طبقاً لمحافظة الجمهورية ٢٠١٩

**Percent Distribution of Road Accidents Mortality by the Governorates 2019**



جدول رقم (٢٥) : وفيات الإصابات عدا وفيات حوادث الطرق وفقاً للمحافظات طبقاً لفئات السن عام ٢٠١٩  
**Table No (25) : Injuries Mortality Except the Road Accidents Mortality  
According to the Governorates by Age 2019**

Governorate	Total	+65	-55	-45	-35	-25	-15	-5	أقل من ٥ سنوات Less Than 5	المحافظة
<b>Total</b>	<b>9961</b>	<b>1062</b>	<b>883</b>	<b>868</b>	<b>1109</b>	<b>1395</b>	<b>1913</b>	<b>1363</b>	<b>1368</b>	الإجمالي
Cairo	1054	179	124	96	128	149	165	84	129	القاهرة
Alexandria	818	149	89	98	100	113	105	87	77	الأسكندرية
Port-Said	5	0	0	0	0	0	2	1	2	بورسعيد
Suez	119	7	8	16	14	29	26	11	8	السويس
Demietta	85	1	5	6	13	9	27	12	12	دمياط
Dakahlia	485	50	49	49	51	61	110	66	49	الدقهلية
Sharkia	376	31	21	36	35	42	81	65	65	الشرقية
Kalyoubia	314	27	39	25	43	41	68	49	22	القليوبية
Kafr EL sheikh	132	15	12	5	6	10	32	28	24	كفر الشيخ
Gharbia	323	40	35	37	42	32	47	55	35	الغربية
Menoufia	293	53	36	22	25	30	40	40	47	المنوفية
Behera	632	46	28	45	74	96	148	86	109	البحيرة
Ismailia	443	24	40	30	57	85	128	41	38	الإسماعيلية
Giza	1109	126	151	122	138	173	169	102	128	الجيزة
Beni-Suef	378	22	17	30	51	57	75	51	75	بنى سويف
Fayoum	281	10	10	17	26	33	55	56	74	الفيوم
Menia	554	53	31	44	47	67	109	120	83	المنيا
Asyout	941	93	79	68	101	128	191	132	149	أسيوط
Suhag	477	45	22	37	35	54	75	107	102	سوهاج
Qena	225	12	13	13	17	33	50	45	42	قنا
Aswan	184	25	13	15	16	26	33	27	29	أسوان
Luxor	128	19	11	6	13	13	17	22	27	الأقصر
Red Sea	107	9	12	14	14	20	16	9	13	البحر الاحمر
ELWadi ELGidid	21	1	2	2	5	4	2	2	3	الوادي الجديد
Matrouh	244	15	17	18	32	55	59	31	17	مطروح
North Sinai	162	4	8	10	17	27	70	23	3	شمال سيناء
South Sinai	71	6	11	7	9	8	13	11	6	جنوب سيناء

جدول رقم (٢٦) : وفيات الإصابات وفقاً لنوع الإصابة طبقاً لفئات السن عام ٢٠١٩

Table No (26) : Injuries Mortality According to the Type of Injury by Age 2019

Type of Injury	الجملة Total	+ 65	-55	-45	-35	-25	-15	-5	اقل من ٥ سنوات Less Than 5	نوع الإصابة
<b>Total</b>	<b>16682</b>	<b>1705</b>	<b>1585</b>	<b>1678</b>	<b>2027</b>	<b>2533</b>	<b>3264</b>	<b>2019</b>	<b>1871</b>	الإجمالي
Road Accidents	6721	643	702	810	918	1,138	1351	656	503	حوادث الطرق
Water transport accidents	41	2	2	3	4	7	7	11	5	حوادث النقل المائي
Falls accidents	1231	140	102	119	156	141	170	184	219	حوادث السقوط
Exposure to inanimate and animate mechanical forces	345	49	27	23	36	57	84	47	22	حوادث التعرض لقوى ميكانيكية حية / غير حية
Accidental drowning and submersion	1007	20	29	49	44	81	278	276	230	حوادث الغرق والغمر في الماء بدون قصد
Accidental threats to breathing	61	7	3	1	2	12	9	5	22	حوادث الاختناق
Exposure to electric current radiation and extreme ambient temperature and pressure	634	12	23	61	84	145	141	106	62	حوادث التعرض لصعق كهربائي أو إشعاعي أو فرط الحرارة وضغط الهواء المحيط
Exposure to smoke, fire and flames	212	13	18	17	26	29	29	21	59	التعرض لحرارة ومواد ساخنة
Contact with venomous animals and plants	19	2	0	1	2	4	0	4	6	التعرض لحيوانات او نباتات سامة
Exposure to forces of nature	25	8	3	2	0	1	2	2	7	التعرض لقوى طبيعية
Accidental poisoning by and exposure to noxious substances	83	2	6	7	11	17	26	10	4	تسمم عارض بكيمواويات
Intentional self-harm	75	0	5	8	12	16	23	8	3	حوادث ناجمة عن أذى شخصي متعمد بوسائل متعمدة
Assault	96	4	4	5	25	27	21	7	3	الإعتداءات بأساليب مختلفة
others	6132	803	661	572	707	858	1123	682	726	أخرى

جدول رقم (٢٧) : وفيات الاصابات وفقاً للمحافظات طبقاً لنوع الإصابة والنوع عام ٢٠١٩

Table No (27) : Injuries Mortality According to the Governorates by Type of Injury and Sex 2019

Males																ذكور
Type of Injury	الاجمالي	14	13	12	11	10	9	8	7	6	5	4	3	2	1	نوع الإصابة
		اخرى	الاعتداءات باساليب مختلفة	حوادث ناجمه عن اذى شخصى متعمد بوسائل متعمدة	تسمم عارض بكيماويات	التعرض لقوى طبيعية	التعرض لحيوانات او نباتات سامة	التعرض لحرارة ومواد ساخنه	حوادث التعرض لصعق كهربائى أو إشعاعي أو فرط الحرارة وضغط الهواء	حوادث الاختناق	حوادث الفرق والغمر في الماء بدون قصد	حوادث التعرض لقوى ميكانيكية حيه /غير حيه	حوادث السقوط	حوادث النقل المائى	حوادث الطرق	
Total	Others	Assault	Intentional self-harm	Accidental poisoning by and exposure to noxious substances	Exposure to forces of nature	Contact with venomous animals or plants	Exposure to smoke,fire and flames	Exposure to electric current radiation and extreme ambient temperature and pressure	Accidental threats to breathing	Accidental drowning and submersion	Exposure to inanimate and animate mechanical forces	Falls accidents	Water Transport Accidents	Road Accidents	إجمالى الجمهورية	
<b>Total</b>	<b>12758</b>	<b>4404</b>	<b>78</b>	<b>54</b>	<b>48</b>	<b>14</b>	<b>13</b>	<b>121</b>	<b>491</b>	<b>48</b>	<b>838</b>	<b>266</b>	<b>896</b>	<b>34</b>	<b>5453</b>	إجمالى الجمهورية
Cairo	1769	476	30	2	13	0	0	39	30	4	1	41	96	1	1036	القاهرة
Alexandria	1145	342	2	2	2	1	0	4	39	1	38	17	137	2	558	الأسكندرية
Port-Said	9	0	0	0	0	0	0	0	2	0	1	1	0	0	5	بورسعيد
Suez	107	98	0	0	0	2	0	2	0	0	0	1	3	0	1	السويس
Demietta	260	13	0	1	1	0	0	0	6	1	33	2	11	0	192	دمياط
Dakahlia	706	179	4	5	4	0	0	0	20	0	43	4	82	1	364	الدقهلية
Sharkia	505	194	2	0	0	0	0	0	24	3	30	2	25	3	222	الشرقية
Kalyoubia	329	196	2	1	1	1	0	0	16	0	12	1	18	0	81	القليوبية
Kafr El-Sheikh	171	35	0	1	0	1	0	0	6	3	32	10	10	2	71	كفر الشيخ
Gharbia	365	126	0	0	2	0	0	2	15	0	34	11	44	3	128	الغربية
Menoufia	293	159	12	5	1	0	0	0	7	4	13	5	16	0	71	المنوفية
Behera	952	214	0	2	13	1	0	6	49	8	94	3	67	1	494	البحيرة
Ismailia	468	273	8	0	0	0	0	1	20	0	40	17	11	2	96	الإسماعيلية
Giza	1491	583	1	2	0	2	1	3	36	3	34	9	116	4	697	الجيزة
Beni-Suef	343	204	2	3	2	0	0	1	21	0	41	3	13	0	53	بنى سويف
Fayoum	231	127	1	3	0	0	0	0	21	0	39	4	3	1	32	الفيوم
Menia	626	164	1	6	3	1	1	1	49	2	83	35	52	3	225	المنيا
Asyut	947	345	2	13	2	0	8	51	33	6	109	39	58	0	281	أسيوط
Suhag	572	151	1	0	1	1	0	0	12	5	66	9	63	4	259	سوهاج
Qena	294	79	2	4	0	1	2	0	14	2	26	2	18	1	143	قنا
Aswan	259	94	0	0	0	0	0	5	24	6	3	2	4	1	120	أسوان
Luxor	143	44	1	1	0	1	1	2	6	0	7	2	19	0	59	الأقصر
Red Sea	208	37	1	1	3	1	0	0	16	0	17	1	8	1	122	البحر الاحمر
ELWadi Elgidid	33	7	0	0	0	0	0	0	4	0	0	0	2	2	18	الوادي الجديد
Matrouh	249	148	0	1	0	1	0	4	10	0	33	1	8	1	42	مطروح
North Sinai	152	77	6	1	0	0	0	0	3	0	2	42	7	1	13	شمال سيناء
South Sinai	131	39	0	0	0	0	0	0	8	0	7	2	5	0	70	جنوب سيناء

تابع جدول رقم (٢٧) : وفيات الاصابات وفقاً للمحافظات طبقاً لنوع الإصابة والنوع عام ٢٠١٩

Cont , Table No (27) : Injuries Mortality According to the Governorates by Type of Injury and Sex 2019

إناث															نوع الإصابة	
Type of Injury	الاجمالي	14	13	12	11	10	9	8	7	6	5	4	3	2		1
		أخرى	الإعتداءات بأساليب مختلفة	حوادث ناجمه عن اذى شخصى متعمد بوسائل متعمدة	تسمم عارض بكيماويات	التعرض لقوى طبيعية	التعرض لحيوانات او نباتات سامة	التعرض لحرارة ومواد ساخنه	حوادث التعرض لصعق كهربائى أو إشعاعى أو فرط الحرارة وضغط الهواء	حوادث الاختناق	حوادث الغرق والغمر في الماء بدون قصد	حوادث التعرض لقوى ميكانيكية حيه / غير حيه	حوادث السقوط	حوادث النقل المائى		حوادث الطرق
Total	Others	Assault	Intentional self-harm	Accidental poisoning by and exposure to noxious substances	Exposure to forces of nature	Contact with venomous animals or plants	Exposure to smoke,fire and flames	Exposure to electric current radiation and extreme ambient temperature and pressure	Accidental threats to breathing	Accidental drowning and submersion	Exposure to inanimate and animate mechanical forces	Falls accidents	Water Transport Accidents	Road Accidents		
<b>Total</b>	<b>3924</b>	<b>1728</b>	<b>18</b>	<b>21</b>	<b>35</b>	<b>11</b>	<b>6</b>	<b>91</b>	<b>143</b>	<b>13</b>	<b>169</b>	<b>79</b>	<b>335</b>	<b>7</b>	<b>1268</b>	إجمالى الجمهورية
Cairo	530	226	4	1	7	0	0	24	4	1	0	27	27	0	209	القاهرة
Alexandria	345	165	0	0	2	0	0	2	9	0	2	2	46	3	114	الأسكندرية
Port-Said	2	0	0	0	0	0	0	0	0	0	1	0	0	0	1	بورسعيد
Suez	13	11	0	0	0	0	0	0	0	0	0	0	2	0	0	السويس
Demietta	50	11	0	1	1	0	0	0	0	1	2	0	1	0	33	دمياط
Dakahlia	264	88	1	0	0	1	0	0	3	1	11	3	35	0	121	الدقهلية
Sharkia	146	75	0	1	1	0	0	0	4	0	6	1	5	0	53	الشرقية
Kalyoubia	85	47	4	0	0	1	0	0	6	0	3	0	5	0	19	القليوبية
Kafr El-Sheikh	54	22	0	1	0	0	0	0	2	0	4	1	2	0	22	كفر الشيخ
Gharbia	110	51	1	1	1	1	0	2	2	4	4	1	17	1	24	الغربية
Menoufia	94	55	1	0	0	0	0	0	3	0	4	3	5	0	23	المنوفية
Behera	308	93	0	2	12	0	0	0	21	2	24	0	20	0	134	البحيرة
Ismailia	99	53	1	0	0	0	0	1	3	0	5	1	7	0	28	الإسماعيلية
Giza	492	256	0	0	0	0	0	3	12	1	8	3	32	0	177	الجيزة
Beni-Suef	98	67	1	2	0	0	0	0	3	0	7	2	6	0	10	بنى سويف
Fayoum	86	47	1	1	1	0	0	1	7	0	17	2	3	2	4	الفيوم
Menia	193	81	0	1	4	5	1	0	15	0	13	11	22	0	40	المنيا
Asyut	330	146	0	2	2	1	2	47	15	0	17	3	40	0	55	أسيوط
Suhag	217	87	1	4	3	0	2	3	11	0	13	5	34	1	53	سوهاج
Qena	114	35	2	1	1	0	1	1	8	1	11	2	11	0	40	قنا
Aswan	69	33	0	0	0	0	0	6	4	1	0	0	1	0	24	أسوان
Luxor	55	17	0	2	0	2	0	1	7	0	2	3	10	0	11	الأقصر
Red Sea	53	12	1	0	0	0	0	0	1	0	6	0	1	0	32	البحر الاحمر
ELWadi Elgidid	10	4	0	0	0	0	0	0	0	1	0	0	1	0	4	الوادى الجديد
Matrouh	44	27	0	0	0	0	0	0	2	0	8	0	0	0	7	مطروح
North Sinai	31	11	0	1	0	0	0	0	0	0	0	9	2	0	8	شمال سيناء
South Sinai	32	8	0	0	0	0	0	0	1	0	1	0	0	0	22	جنوب سيناء

تابع جدول رقم (٢٧) : وفيات الاصابات وفقاً للمحافظات طبقاً لنوع الإصابة والنوع عام ٢٠١٩  
Cont , Table No (27) : Injuries Mortality According to the Governorates by Type of Injury and Sex 2019

Total Country															إجمالي الجمهورية
Type of Injury	14	13	12	11	10	9	8	7	6	5	4	3	2	1	نوع الإصابة
	الاجمالي أخرى	الإعتداءات بأساليب مختلفة	حوادث ناجمه عن اذى شخصى متعمد بوسائل متعمدة	تسمم عارض بكيماويات	التعرض لقوى طبيعية	التعرض لحيوانات او نباتات سامة	التعرض لحرارة ومواد ساخنه	حوادث التعرض لصعق كهربائى أو إشعاعي أو فرط الحرارة وضغط الهواء	حوادث الاختناق	حوادث الغرق والغمر في الماء بدون قصد	حوادث التعرض لقوى ميكانيكية حيه / غير حيه	حوادث السقوط	حوادث النقل المائى	حوادث الطرق	
Total	Others	Assault	Intentional self-harm	Accidental poisoning by and exposure to noxious substances	Exposure to forces of nature	Contact with venomous animals or plants	Exposure to smoke,fire and flames	Exposure to electric current radiation and extreme ambient temperature and pressure	Accidental threats to breathing	Accidental drowning and submersion	Exposure to inanimate and animate mechanical forces	Falls accidents	Water Transport Accidents	Road Accidents	إجمالي الجمهورية
<b>Total</b>	<b>16682</b>	<b>6132</b>	<b>96</b>	<b>75</b>	<b>83</b>	<b>25</b>	<b>19</b>	<b>212</b>	<b>634</b>	<b>61</b>	<b>1007</b>	<b>345</b>	<b>1231</b>	<b>41</b>	<b>6721</b>
Cairo	2299	702	34	3	20	0	0	63	34	5	1	68	123	1	1245
Alexandria	1490	507	2	2	4	1	0	6	48	1	40	19	183	5	672
Port-Said	11	0	0	0	0	0	0	0	2	0	2	1	0	0	6
Suez	120	109	0	0	0	2	0	2	0	0	0	1	5	0	1
Demietta	310	24	0	2	2	0	0	0	6	2	35	2	12	0	225
Dakahlia	970	267	5	5	4	1	0	0	23	1	54	7	117	1	485
Sharkia	651	269	2	1	1	0	0	0	28	3	36	3	30	3	275
Kalyoubia	414	243	6	1	1	2	0	0	22	0	15	1	23	0	100
Kafr El-Sheikh	225	57	0	2	0	1	0	0	8	3	36	11	12	2	93
Gharbia	475	177	1	1	3	1	0	4	17	4	38	12	61	4	152
Menoufia	387	214	13	5	1	0	0	0	10	4	17	8	21	0	94
Behera	1260	307	0	4	25	1	0	6	70	10	118	3	87	1	628
Ismailia	567	326	9	0	0	0	0	2	23	0	45	18	18	2	124
Giza	1983	839	1	2	0	2	1	6	48	4	42	12	148	4	874
Beni-Suef	441	271	3	5	2	0	0	1	24	0	48	5	19	0	63
Fayoum	317	174	2	4	1	0	0	1	28	0	56	6	6	3	36
Menia	819	245	1	7	7	6	2	1	64	2	96	46	74	3	265
Asyut	1277	491	2	15	4	1	10	98	48	6	126	42	98	0	336
Suhag	789	238	2	4	4	1	2	3	23	5	79	14	97	5	312
Qena	408	114	4	5	1	1	3	1	22	3	37	4	29	1	183
Aswan	328	127	0	0	0	0	0	11	28	7	3	2	5	1	144
Luxor	198	61	1	3	0	3	1	3	13	0	9	5	29	0	70
Red Sea	261	49	2	1	3	1	0	0	17	0	23	1	9	1	154
ELWadi Elgidid	43	11	0	0	0	0	0	0	4	1	0	0	3	2	22
Matrouh	293	175	0	1	0	1	0	4	12	0	41	1	8	1	49
North Sinai	183	88	6	2	0	0	0	0	3	0	2	51	9	1	21
South Sinai	163	47	0	0	0	0	0	0	9	0	8	2	5	0	92

Table (28) : Number of Injuries , Injuries Mortality and Rate of Loss by the Governorates 2019

Governorate	معدل الهلاك (لكل ١٠٠٠ إصابة)	أعداد وفيات الاصابات	أعداد الاصابات	المحافظة
Total	Rate of loss (per 1000)	No. of Injuries Mortality	No of Injuries	الاجمالي
Cairo	122.2	2299	18813	القاهرة
Alexandria	108.9	1490	13680	الأسكندرية
Port-Said	2.3	11	4735	بورسعيد
Suez	24.2	120	4952	السويس
Demietta	6.7	310	46443	دمياط
Dakahlia	5.1	970	189226	الدقهلية
Sharkia	21.9	651	29784	الشرقية
Kalyoubia	18.3	414	22659	القليوبية
Kafr EL sheikh	8.3	225	27237	كفر الشيخ
Gharbia	4.0	475	120226	الغربية
Menoufia	11.4	387	34092	المنوفية
Behera	14.3	1260	87974	البحيرة
Ismailia	78.9	567	7188	الإسماعيلية
Giza	31.9	1983	62251	الجيزة
Beni-Suef	14.9	441	29532	بنى سويف
Fayoum	18.8	317	16905	الفيوم
Menia	17.2	819	47550	المنيا
Asyout	25.0	1277	51043	أسيوط
Suhag	10.2	789	77034	سوهاج
Qena	30.6	408	13345	قنا
Aswan	66.8	328	4913	أسوان
Luxor	12.1	198	16387	الأقصر
Red Sea	26.9	261	9708	البحر الاحمر
ELWadi ELGidid	8.4	43	5144	الوادى الجديد
Matrouh	41.2	293	7118	مطروح
North Sinai	46.6	183	3927	شمال سيناء
South Sinai	24.7	163	6591	جنوب سيناء



الباب الثالث

الوفيات

الفصل الثالث : وفيات الأطفال الرضع

والأطفال دون الخامسة

ووفيات الأمهات

**Part 3**

**Deaths**

**Chapter 3: Infant, Under 5 Mortality  
And Maternal Mortality**

جدول رقم (٢٩) : وفيات المواليد المبكرة والأطفال حديثي الولادة والأطفال الرضع والأطفال من سنة إلى ٥ سنوات والأطفال دون الخامسة، وفقاً للمحافظات (حضر/ريف) طبقاً للنوع عام ٢٠١٩

Table No (29): Early Neonatal , Neonatal , Infant , Child and Under 5 , Mortality According to the Governorates (Urban/Rural) by Sex 2019

حضر																
Child Age at Death	وفيات الأطفال دون الخامسة			وفيات الأطفال (من سنة - أقل من ٥ سنوات)			وفيات الأطفال الرضع (أقل من سنة)			وفيات الأطفال حديثي الولادة (أقل من ٢٨ يوم)			وفيات المواليد المبكرة (أقل من ٧ أيام)			عمر الطفل عند الوفاة
	Under Five Mortality			Child Mortality (One Year to Less than 5 year)			Infant Mortality (Less than a Year)			Neonatal Mortality (Less than 28 days)			Early Neonatal Mortality (Less than 7 days)			
Sex	جملة	إناث	ذكور	جملة	إناث	ذكور	جملة	إناث	ذكور	جملة	إناث	ذكور	جملة	إناث	ذكور	النوع
	Total	Female	Male	Total	Female	Male	Total	Female	Male	Total	Female	Male	Total	Female	Male	
<b>Total</b>	<b>31210</b>	<b>13583</b>	<b>17627</b>	<b>6773</b>	<b>2937</b>	<b>3836</b>	<b>24437</b>	<b>10646</b>	<b>13791</b>	<b>14398</b>	<b>6009</b>	<b>8389</b>	<b>6279</b>	<b>2570</b>	<b>3709</b>	إجمالى الجمهورية
Cairo	6970	3000	3970	1624	712	912	5346	2288	3058	3165	1343	1822	1567	684	883	القاهرة
Alexandria	2913	1238	1675	398	179	219	2515	1059	1456	1716	705	1011	1062	409	653	الأسكندرية
Port-Said	196	99	97	23	14	9	173	85	88	118	54	64	85	42	43	بورسعيد
Suez	293	131	162	64	30	34	229	101	128	143	57	86	58	21	37	السويس
Demietta	359	172	187	79	35	44	280	137	143	174	81	93	86	38	48	دمياط
Dakahlia	1601	720	881	336	142	194	1265	578	687	735	339	396	291	137	154	الدقهلية
Sharkia	1137	479	658	287	116	171	850	363	487	492	198	294	173	75	98	الشرقية
Kalyoubia	1180	477	703	233	114	119	947	363	584	551	189	362	205	71	134	القليوبية
Kafr El-Sheikh	534	224	310	116	46	70	418	178	240	236	104	132	65	27	38	كفر الشيخ
Gharbia	1001	409	592	204	68	136	797	341	456	422	162	260	139	60	79	الغربية
Menoufia	1186	523	663	218	96	122	968	427	541	635	260	375	224	84	140	المنوفية
Behera	1492	603	889	346	140	206	1146	463	683	690	257	433	216	69	147	البحيرة
Ismailia	491	211	280	112	46	66	379	165	214	250	106	144	104	43	61	الإسماعيلية
Giza	2282	1013	1269	482	221	261	1800	792	1008	1107	455	652	385	154	231	الجيزة
Beni-Suef	952	408	544	202	73	129	750	335	415	465	195	270	133	44	89	بنى سويف
Fayoum	827	360	467	249	107	142	578	253	325	262	116	146	74	35	39	الفيوم
Menia	1232	512	720	282	113	169	950	399	551	497	175	322	165	56	109	المنيا
Asyut	2801	1268	1533	623	280	343	2178	988	1190	1197	528	669	692	305	387	أسيوط
Suhag	1072	510	562	275	127	148	797	383	414	388	184	204	120	50	70	سوهاج
Qena	903	408	495	190	83	107	713	325	388	431	195	236	140	55	85	قنا
Aswan	592	277	315	148	68	80	444	209	235	253	108	145	68	31	37	أسوان
Luxor	443	202	241	112	50	62	331	152	179	186	82	104	81	27	54	الأقصر
Red Sea	148	64	84	38	16	22	110	48	62	62	25	37	34	12	22	البحر الاحمر
ELWadi Elgidid	83	30	53	22	10	12	61	20	41	37	9	28	21	5	16	الوادى الجديد
Matrouh	319	153	166	68	30	38	251	123	128	83	40	43	36	13	23	مطروح
North Sinai	145	68	77	26	13	13	119	55	64	75	30	45	36	14	22	شمال سيناء
South Sinai	58	24	34	16	8	8	42	16	26	28	12	16	19	9	10	جنوب سيناء

تابع جدول رقم (٢٩) : وفيات المواليد المبكرة والأطفال حديثي الولادة والأطفال الرضع والأطفال من سنة إلى ٥ سنوات والأطفال دون الخامسة ، وفقاً للمحافظات (حضر/ريف) طبقاً للنوع عام ٢٠١٩

Cont, Table No (29): Early Neonatal , Neonatal , Infant , Child and Under 5 , Mortality According to the Governorates (Urban/Rural) by Sex 2019

ريف																
Child Age at Death	وفيات الأطفال دون الخامسة			وفيات الأطفال (من سنة - أقل من ٥ سنوات)			وفيات الأطفال الرضع (أقل من سنة)			وفيات الأطفال حديثي الولادة (أقل من ٢٨ يوم)			وفيات المواليد المبكرة (أقل من ٧ أيام)			عمر الطفل عند الوفاة
	Under Five Mortality			Child Mortality (One Year to Less than 5 year)			Infant Mortality (Less than a Year)			Neonatal Mortality (Less than 28 days)			Early Neonatal Mortality (Less than 7 days)			
Sex	جملة	إناث	ذكور	جملة	إناث	ذكور	جملة	إناث	ذكور	جملة	إناث	ذكور	جملة	إناث	ذكور	النوع
	Total	Female	Male	Total	Female	Male	Total	Female	Male	Total	Female	Male	Total	Female	Male	
<b>Total</b>	<b>15746</b>	<b>7815</b>	<b>7931</b>	<b>4010</b>	<b>1892</b>	<b>2118</b>	<b>11736</b>	<b>5923</b>	<b>5813</b>	<b>2923</b>	<b>1287</b>	<b>1636</b>	<b>620</b>	<b>255</b>	<b>365</b>	إجمالى الجمهورية
Cairo	0	0	0	0	0	0	0	0	0	0	0	0	0	0	0	القاهرة
Alexandria	239	123	116	68	30	38	171	93	78	26	16	10	7	5	2	الأسكندرية
Port-Said	0	0	0	0	0	0	0	0	0	0	0	0	0	0	0	بورسعيد
Suez	0	0	0	0	0	0	0	0	0	0	0	0	0	0	0	السويس
Demietta	77	38	39	22	5	17	55	33	22	18	10	8	8	4	4	دمياط
Dakahlia	750	337	413	202	84	118	548	253	295	132	53	79	28	13	15	الدقهلية
Sharkia	1429	657	772	441	203	238	988	454	534	294	119	175	50	17	33	الشرقية
Kalyoubia	803	371	432	177	73	104	626	298	328	295	129	166	95	41	54	القليوبية
Kafr El-Sheikh	457	217	240	121	54	67	336	163	173	86	28	58	21	4	17	كفر الشيخ
Gharbia	480	216	264	118	51	67	362	165	197	125	54	71	30	17	13	الغربية
Menoufia	545	251	294	160	71	89	385	180	205	138	54	84	49	17	32	المنوفية
Behera	777	388	389	182	80	102	595	308	287	117	55	62	26	14	12	البحيرة
Ismailia	148	57	91	53	17	36	95	40	55	16	8	8	4	1	3	الإسماعيلية
Giza	1118	508	610	317	145	172	801	363	438	249	109	140	53	19	34	الجيزة
Beni-Suef	1070	508	562	256	114	142	814	394	420	171	75	96	28	15	13	بنى سويف
Fayoum	983	481	502	273	119	154	710	362	348	123	64	59	11	6	5	الفيوم
Menia	1945	1003	942	416	211	205	1529	792	737	326	140	186	57	20	37	المنيا
Asyut	1381	790	591	279	154	125	1102	636	466	247	122	125	39	15	24	أسيوط
Suhag	1932	1043	889	474	256	218	1458	787	671	288	140	148	46	22	24	سوهاج
Qena	1108	589	519	273	136	137	835	453	382	195	84	111	36	16	20	قنا
Aswan	155	72	83	70	30	40	85	42	43	8	4	4	1	0	1	أسوان
Luxor	191	88	103	57	28	29	134	60	74	27	8	19	6	1	5	الأقصر
Red Sea	0	0	0	0	0	0	0	0	0	0	0	0	0	0	0	البحر الاحمر
ELWadi Elgidid	17	8	9	6	3	3	11	5	6	1	0	1	0	0	0	الوادى الجديد
Matrouh	106	54	52	29	19	10	77	35	42	39	15	24	24	8	16	مطروح
North Sinai	35	16	19	16	9	7	19	7	12	2	0	2	1	0	1	شمال سيناء
South Sinai	0	0	0	0	0	0	0	0	0	0	0	0	0	0	0	جنوب سيناء

تابع جدول رقم (٢٩) : وفيات المواليد المبكرة والأطفال حديثي الولادة والأطفال الرضع والأطفال من سنة إلى ٥ سنوات والأطفال دون الخامسة ، وفقاً للمحافظات (حضر/ريف) طبقاً للنوع عام ٢٠١٩

Cont, Table No (29): Early Neonatal , Neonatal , Infant , Child and Under 5 , Mortality According to the Governorates (Urban/Rural) by Sex 2019

Total Country																	إجمالي الجمهورية
Child Age at Death	وفيات الأطفال دون الخامسة			وفيات الأطفال (من سنة - أقل من ٥ سنوات)			وفيات الأطفال الرضع (أقل من سنة)			وفيات الأطفال حديثي الولادة (أقل من ٢٨ يوم)			وفيات المواليد المبكرة (أقل من ٧ أيام)			عمر الطفل عند الوفاة	
	Under Five Mortality			Child Mortality (One Year to Less than 5 year)			Infant Mortality (Less than a Year)			Neonatal Mortality (Less than 28 days)			Early Neonatal Mortality (Less than 7 days)				
Sex	جملة	إناث	ذكور	جملة	إناث	ذكور	جملة	إناث	ذكور	جملة	إناث	ذكور	جملة	إناث	ذكور	النوع	
	Total	Female	Male	Total	Female	Male	Total	Female	Male	Total	Female	Male	Total	Female	Male		
<b>Total</b>	<b>46956</b>	<b>21398</b>	<b>25558</b>	<b>10783</b>	<b>4829</b>	<b>5954</b>	<b>36173</b>	<b>16569</b>	<b>19604</b>	<b>17321</b>	<b>7296</b>	<b>10025</b>	<b>6899</b>	<b>2825</b>	<b>4074</b>	إجمالي الجمهورية	
Cairo	6970	3000	3970	1624	712	912	5346	2288	3058	3165	1343	1822	1567	684	883	القاهرة	
Alexandria	3152	1361	1791	466	209	257	2686	1152	1534	1742	721	1021	1069	414	655	الأسكندرية	
Port-Said	196	99	97	23	14	9	173	85	88	118	54	64	85	42	43	بورسعيد	
Suez	293	131	162	64	30	34	229	101	128	143	57	86	58	21	37	السويس	
Demietta	436	210	226	101	40	61	335	170	165	192	91	101	94	42	52	دمياط	
Dakahlia	2351	1057	1294	538	226	312	1813	831	982	867	392	475	319	150	169	الدقهلية	
Sharkia	2566	1136	1430	728	319	409	1838	817	1021	786	317	469	223	92	131	الشرقية	
Kalyoubia	1983	848	1135	410	187	223	1573	661	912	846	318	528	300	112	188	القليوبية	
Kafr El-Sheikh	991	441	550	237	100	137	754	341	413	322	132	190	86	31	55	كفر الشيخ	
Gharbia	1481	625	856	322	119	203	1159	506	653	547	216	331	169	77	92	الغربية	
Menoufia	1731	774	957	378	167	211	1353	607	746	773	314	459	273	101	172	المنوفية	
Behera	2269	991	1278	528	220	308	1741	771	970	807	312	495	242	83	159	البحيرة	
Ismailia	639	268	371	165	63	102	474	205	269	266	114	152	108	44	64	الإسماعيلية	
Giza	3400	1521	1879	799	366	433	2601	1155	1446	1356	564	792	438	173	265	الجيزة	
Beni-Suef	2022	916	1106	458	187	271	1564	729	835	636	270	366	161	59	102	بنى سويف	
Fayoum	1810	841	969	522	226	296	1288	615	673	385	180	205	85	41	44	الفيوم	
Menia	3177	1515	1662	698	324	374	2479	1191	1288	823	315	508	222	76	146	المنيا	
Asyut	4182	2058	2124	902	434	468	3280	1624	1656	1444	650	794	731	320	411	أسيوط	
Suhag	3004	1553	1451	749	383	366	2255	1170	1085	676	324	352	166	72	94	سوهاج	
Qena	2011	997	1014	463	219	244	1548	778	770	626	279	347	176	71	105	قنا	
Aswan	747	349	398	218	98	120	529	251	278	261	112	149	69	31	38	أسوان	
Luxor	634	290	344	169	78	91	465	212	253	213	90	123	87	28	59	الأقصر	
Red Sea	148	64	84	38	16	22	110	48	62	62	25	37	34	12	22	البحر الأحمر	
ELWadi Elgidid	100	38	62	28	13	15	72	25	47	38	9	29	21	5	16	الوادي الجديد	
Matrouh	425	207	218	97	49	48	328	158	170	122	55	67	60	21	39	مطروح	
North Sinai	180	84	96	42	22	20	138	62	76	77	30	47	37	14	23	شمال سيناء	
South Sinai	58	24	34	16	8	8	42	16	26	28	12	16	19	9	10	جنوب سيناء	

جدول رقم (٣٠) معدلات وفيات المواليد المبكرة والأطفال حديثي الولادة والأطفال الرضع والأطفال من سنة إلى ٥ سنوات والأطفال دون الخامسة، وفقاً للمحافظات (حضر/ريف) طبقاً للنوع عام ٢٠١٩

Table No (30): Early Neonatal , Neonatal , Infant , Child and Under 5 , Mortality Rates According to the Governorates (Urban/Rural) by Sex 2019

حضر																
Child Age at Death	وفيات الأطفال دون الخامسة			وفيات الأطفال (من سنة - أقل من ٥ سنوات)			وفيات الأطفال الرضع (أقل من سنة)			وفيات الأطفال حديثي الولادة (أقل من ٢٨ يوم)			وفيات المواليد المبكرة (أقل من ٧ أيام)			عمر الطفل عند الوفاة
	Under Five Mortality			Child Mortality (One Year to Less than 5 year)			Infant Mortality (Less than a Year)			Neonatal Mortality (Less than 28 days)			Early Neonatal Mortality (Less than 7 days)			
Sex	جملة	إناث	ذكور	جملة	إناث	ذكور	جملة	إناث	ذكور	جملة	إناث	ذكور	جملة	إناث	ذكور	النوع
	Total	Female	Male	Total	Female	Male	Total	Female	Male	Total	Female	Male	Total	Female	Male	
<b>Total</b>	<b>25.2</b>	<b>22.4</b>	<b>27.8</b>	<b>5.5</b>	<b>4.8</b>	<b>6.0</b>	<b>19.7</b>	<b>17.6</b>	<b>21.7</b>	<b>11.6</b>	<b>9.9</b>	<b>13.2</b>	<b>5.1</b>	<b>4.2</b>	<b>5.8</b>	إجمالى الجمهورية
Cairo	33.0	29.1	36.8	7.7	6.9	8.5	25.3	22.2	28.4	15.0	13.0	16.9	7.4	6.6	8.2	القاهرة
Alexandria	29.9	26.1	33.6	4.1	3.8	4.4	25.9	22.4	29.2	17.6	14.9	20.3	10.9	8.6	13.1	الأسكندرية
Port-Said	15.8	16.5	15.1	1.8	2.3	1.4	13.9	14.1	13.7	9.5	9.0	10.0	6.8	7.0	6.7	بورسعيد
Suez	19.6	17.7	21.5	4.3	4.1	4.5	15.4	13.7	17.0	9.6	7.7	11.4	3.9	2.8	4.9	السويس
Demietta	18.5	18.3	18.8	4.1	3.7	4.4	14.5	14.6	14.4	9.0	8.6	9.3	4.4	4.0	4.8	دمياط
Dakahlia	18.5	16.9	20.1	3.9	3.3	4.4	14.6	13.5	15.7	8.5	7.9	9.1	3.4	3.2	3.5	الدقهلية
Sharkia	14.3	12.3	16.1	3.6	3.0	4.2	10.7	9.3	12.0	6.2	5.1	7.2	2.2	1.9	2.4	الشرقية
Kalyoubia	21.3	17.5	25.0	4.2	4.2	4.2	17.1	13.3	20.8	9.9	6.9	12.9	3.7	2.6	4.8	القليوبية
Kafr El-Sheikh	18.5	15.9	20.9	4.0	3.3	4.7	14.5	12.6	16.2	8.2	7.4	8.9	2.2	1.9	2.6	كفر الشيخ
Gharbia	14.9	12.4	17.3	3.0	2.1	4.0	11.9	10.4	13.3	6.3	4.9	7.6	2.1	1.8	2.3	الغربية
Menoufia	30.1	26.8	33.3	5.5	4.9	6.1	24.5	21.9	27.2	16.1	13.3	18.8	5.7	4.3	7.0	المنوفية
Behera	18.9	15.8	21.8	4.4	3.7	5.0	14.5	12.1	16.7	8.7	6.7	10.6	2.7	1.8	3.6	البحيرة
Ismailia	20.8	18.5	23.0	4.7	4.0	5.4	16.1	14.4	17.6	10.6	9.3	11.8	4.4	3.8	5.0	الإسماعيلية
Giza	21.0	19.1	22.8	4.4	4.2	4.7	16.5	14.9	18.1	10.2	8.6	11.7	3.5	2.9	4.1	الجيزة
Beni-Suef	25.7	22.7	28.5	5.5	4.1	6.8	20.3	18.6	21.8	12.6	10.9	14.2	3.6	2.4	4.7	بنى سويف
Fayoum	29.9	26.7	32.9	9.0	7.9	10.0	20.9	18.8	22.9	9.5	8.6	10.3	2.7	2.6	2.7	الفيوم
Menia	25.7	22.1	29.1	5.9	4.9	6.8	19.8	17.2	22.2	10.4	7.6	13.0	3.4	2.4	4.4	المنيا
Asyut	47.8	44.1	51.4	10.6	9.7	11.5	37.2	34.4	39.9	20.4	18.4	22.4	11.8	10.6	13.0	أسيوط
Suhag	27.4	26.6	28.3	7.0	6.6	7.4	20.4	20.0	20.8	9.9	9.6	10.3	3.1	2.6	3.5	سوهاج
Qena	58.7	53.6	63.6	12.3	10.9	13.8	46.3	42.7	49.9	28.0	25.6	30.3	9.1	7.2	10.9	قنا
Aswan	17.2	16.4	18.0	4.3	4.0	4.6	12.9	12.4	13.4	7.4	6.4	8.3	2.0	1.8	2.1	أسوان
Luxor	24.4	23.0	25.7	6.2	5.7	6.6	18.3	17.3	19.1	10.3	9.3	11.1	4.5	3.1	5.8	الأقصر
Red Sea	16.1	14.6	17.4	4.1	3.7	4.6	12.0	11.0	12.8	6.7	5.7	7.7	3.7	2.7	4.6	البحر الاحمر
ELWadi Elgidid	16.6	12.3	20.6	4.4	4.1	4.7	12.2	8.2	16.0	7.4	3.7	10.9	4.2	2.1	6.2	الوادى الجديد
Matrouh	19.1	18.8	19.4	4.1	3.7	4.4	15.0	15.1	15.0	5.0	4.9	5.0	2.2	1.6	2.7	مطروح
North Sinai	26.6	26.1	27.2	4.8	5.0	4.6	21.9	21.1	22.6	13.8	11.5	15.9	6.6	5.4	7.8	شمال سيناء
South Sinai	22.7	19.9	25.3	6.3	6.6	6.0	16.5	13.2	19.3	11.0	9.9	11.9	7.4	7.5	7.4	جنوب سيناء

تابع جدول رقم (٣٠) معدلات وفيات المواليد المبكرة والأطفال حديثي الولادة والأطفال الرضع والأطفال من سنة إلى ٥ سنوات والأطفال دون الخامسة، وفقاً للمحافظات (حضر/ريف) طبقاً للنوع عام ٢٠١٩

Cont, Table No (30): Early Neonatal , Neonatal , Infant , Child and Under 5 , Mortality Rates According to the Governorates (Urban/Rural) by Sex 2019

ريف																
Child Age at Death	وفيات الأطفال دون الخامسة			وفيات الأطفال (من سنة - أقل من ٥ سنوات)			وفيات الأطفال الرضع (أقل من سنة)			وفيات الأطفال حديثي الولادة (أقل من ٢٨ يوم)			وفيات المواليد المبكرة (أقل من ٧ أيام)			عمر الطفل عند الوفاة
	Under Five Mortality			Child Mortality (One Year to Less than 5 year)			Infant Mortality (Less than a Year)			Neonatal Mortality (Less than 28 days)			Early Neonatal Mortality (Less than 7 days)			
Sex	جملة	إناث	ذكور	جملة	إناث	ذكور	جملة	إناث	ذكور	جملة	إناث	ذكور	جملة	إناث	ذكور	النوع
	Total	Female	Male	Total	Female	Male	Total	Female	Male	Total	Female	Male	Total	Female	Male	
<b>Total</b>	<b>14.8</b>	<b>15.0</b>	<b>14.6</b>	<b>3.8</b>	<b>3.6</b>	<b>3.9</b>	<b>11.0</b>	<b>11.4</b>	<b>10.7</b>	<b>2.7</b>	<b>2.5</b>	<b>3.0</b>	<b>0.6</b>	<b>0.5</b>	<b>0.7</b>	إجمالي الجمهورية
Cairo	0	0	0	0	0	0	0	0	0	0	0	0	0	0	0	القاهرة
Alexandria	18.9	19.6	18.2	5.4	4.8	6.0	13.5	14.8	12.2	0.8	1.6	1.6	0.2	0.3	0.3	الأسكندرية
Port-Said	0	0	0	0	0	0	0	0	0	0	0	0	0	0	0	بورسعيد
Suez	0	0	0	0	0	0	0	0	0	0	0	0	0	0	0	السويس
Demietta	3.3	7.2	3.7	1.9	0.9	2.9	4.8	6.1	3.7	1.6	1.8	1.3	0.7	0.7	0.7	دمياط
Dakahlia	6.8	17.3	7.9	4.1	3.5	4.6	11.1	10.6	11.6	2.7	2.2	3.1	0.6	0.5	0.6	الدقهلية
Sharkia	7.9	19.0	10.4	5.3	5.0	5.6	11.9	11.2	12.6	3.5	2.9	4.1	0.6	0.4	0.8	الشرقية
Kalyoubia	6.5	15.5	6.0	3.1	2.6	3.6	10.9	10.7	11.2	5.2	4.6	5.7	1.7	1.5	1.8	القليوبية
Kafr El-Sheikh	4.5	10.1	4.9	2.5	2.3	2.7	6.9	6.8	7.0	1.8	1.2	2.3	0.4	0.2	0.7	كفر الشيخ
Gharbia	5.5	13.9	5.9	3.0	2.7	3.3	9.3	8.7	9.8	3.2	2.8	3.5	0.8	0.9	0.6	الغربية
Menoufia	4.3	10.2	5.3	2.7	2.5	3.0	6.5	6.3	6.8	2.3	1.9	2.8	0.8	0.6	1.1	المنوفية
Behera	5.4	10.9	4.9	2.5	2.2	2.8	8.2	8.6	7.8	1.6	1.5	1.7	0.4	0.4	0.3	البحيرة
Ismailia	5.9	19.1	10.7	5.4	3.6	7.2	9.8	8.4	11.1	1.6	1.7	1.6	0.4	0.2	0.6	الإسماعيلية
Giza	5.6	13.8	6.8	3.5	3.3	3.7	8.8	8.2	9.5	2.7	2.5	3.0	0.6	0.4	0.7	الجيزة
Beni-Suef	9.9	22.6	9.8	5.0	4.6	5.4	15.9	15.8	16.0	3.3	3.0	3.7	0.5	0.6	0.5	بنى سويف
Fayoum	7.1	15.2	7.8	4.0	3.6	4.4	10.5	11.0	10.0	1.8	1.9	1.7	0.2	0.2	0.1	الفيوم
Menia	8.9	17.1	7.3	3.7	3.8	3.6	13.6	14.4	12.9	2.9	2.5	3.2	0.5	0.4	0.6	المنيا
Asyut	10.1	15.6	7.0	3.6	4.1	3.1	14.2	16.7	11.7	3.2	3.2	3.1	0.5	0.4	0.6	أسيوط
Suhag	9.2	16.2	8.2	4.2	4.7	3.7	12.9	14.3	11.5	2.5	2.5	2.5	0.4	0.4	0.4	سوهاج
Qena	7.4	13.4	6.7	3.4	3.5	3.4	10.6	11.7	9.4	2.5	2.2	2.7	0.5	0.4	0.5	قنا
Aswan	15.4	35.2	30.3	15.0	12.7	17.3	18.2	17.8	18.6	1.7	1.7	1.7	0.2	0.0	0.4	أسوان
Luxor	5.8	14.0	7.3	3.8	3.8	3.7	8.9	8.1	9.5	1.8	1.1	2.4	0.4	0.1	0.6	الأقصر
Red Sea	0.0	0.0	0.0	0.0	0.0	0.0	0.0	0.0	0.0	0.0	0.0	0.0	0.0	0.0	0.0	البحر الأحمر
ELWadi Elgidid	33.5	70.9	53.6	25.1	23.6	26.8	46.0	39.4	53.6	4.2	0.0	8.9	0.0	0.0	0.0	الوادي الجديد
Matrouh	8.4	16.5	8.9	4.5	6.0	3.1	12.0	11.1	12.8	6.1	4.8	7.3	3.7	2.5	4.9	مطروح
North Sinai	5.1	12.4	10.0	5.1	5.9	4.4	6.1	4.6	7.5	0.6	0.0	1.2	0.3	0.0	0.6	شمال سيناء
South Sinai	0.0	0.0	0.0	0.0	0.0	0.0	0.0	0.0	0.0	0.0	0.0	0.0	0.0	0.0	0.0	جنوب سيناء

تابع جدول رقم (٣٠) معدلات وفيات المواليد المبكرة والأطفال حديثي الولادة والأطفال الرضع والأطفال من سنة إلى ٥ سنوات والأطفال دون الخامسة، وفقاً للمحافظات (حضر/ريف) طبقاً للنوع عام ٢٠١٩

Cont, Table No (30): Early Neonatal , Neonatal , Infant , Child and Under 5 , Mortality Rates According to the Governorates (Urban/Rural) by Sex 2019

**Total Country**

**إجمالي الجمهورية**

Child Age at Death	وفيات الأطفال دون الخامسة			وفيات الأطفال (من سنة - أقل من ٥ سنوات)			وفيات الأطفال الرضع (أقل من سنة)			وفيات الأطفال حديثي الولادة (أقل من ٢٨ يوم)			وفيات المواليد المبكرة (أقل من ٧ أيام)			عمر الطفل عند الوفاة
	Under Five Mortality			Child Mortality (One Year to Less than 5 year)			Infant Mortality (Less than a Year)			Neonatal Mortality (Less than 28 days)			Early Neonatal Mortality (Less than 7 days)			
Sex	جملة	إناث	ذكور	جملة	إناث	ذكور	جملة	إناث	ذكور	جملة	إناث	ذكور	جملة	إناث	ذكور	النوع
	Total	Female	Male	Total	Female	Male	Total	Female	Male	Total	Female	Male	Total	Female	Male	
<b>Total</b>	<b>20.4</b>	<b>19.0</b>	<b>21.7</b>	<b>4.7</b>	<b>4.3</b>	<b>5.0</b>	<b>15.7</b>	<b>14.7</b>	<b>16.6</b>	<b>7.5</b>	<b>6.5</b>	<b>8.5</b>	<b>3.0</b>	<b>2.5</b>	<b>3.5</b>	إجمالي الجمهورية
Cairo	33.0	29.1	36.8	7.7	6.9	8.5	25.3	22.2	28.4	15.0	13.0	16.9	7.4	6.6	8.2	القاهرة
Alexandria	28.7	25.4	31.8	4.2	3.9	4.6	24.4	21.5	27.3	15.8	13.4	18.1	9.7	7.7	11.6	الأسكندرية
Port-Said	15.8	16.5	15.1	1.8	2.3	1.4	13.9	14.1	13.7	9.5	9.0	10.0	6.8	7.0	6.7	بورسعيد
Suez	19.6	17.7	21.5	4.3	4.1	4.5	15.4	13.7	17.0	9.6	7.7	11.4	3.9	2.8	4.9	السويس
Demietta	14.2	14.2	14.2	3.3	2.7	3.8	10.9	11.5	10.4	6.2	6.1	6.4	3.1	2.8	3.3	دمياط
Dakahlia	17.3	15.9	18.7	4.0	3.4	4.5	13.4	12.5	14.2	6.4	5.9	6.9	2.3	2.3	2.4	الدقهلية
Sharkia	15.8	14.3	17.2	4.5	4.0	4.9	11.3	10.3	12.3	4.8	4.0	5.6	1.4	1.2	1.6	الشرقية
Kalyoubia	17.6	15.3	19.8	3.6	3.4	3.9	14.0	12.0	15.9	7.5	5.8	9.2	2.7	2.0	3.3	القليوبية
Kafr El-Sheikh	12.8	11.6	13.9	3.1	2.6	3.5	9.7	9.0	10.4	4.1	3.5	4.8	1.1	0.8	1.4	كفر الشيخ
Gharbia	14.0	12.1	15.8	3.0	2.3	3.7	10.9	9.8	12.0	5.2	4.2	6.1	1.6	1.5	1.7	الغربية
Menoufia	17.6	16.0	19.1	3.8	3.5	4.2	13.8	12.6	14.9	7.9	6.5	9.2	2.8	2.1	3.4	المنوفية
Behera	15.0	13.4	16.5	3.5	3.0	4.0	11.5	10.4	12.5	5.3	4.2	6.4	1.6	1.1	2.0	البحيرة
Ismailia	19.2	16.6	21.6	4.9	3.9	5.9	14.2	12.7	15.7	8.0	7.0	8.9	3.2	2.7	3.7	الإسماعيلية
Giza	17.0	15.6	18.4	4.0	3.8	4.2	13.0	11.8	14.2	6.8	5.8	7.8	2.2	1.8	2.6	الجيزة
Beni-Suef	22.9	21.4	24.4	5.2	4.4	6.0	17.7	17.0	18.4	7.2	6.3	8.1	1.8	1.4	2.3	بنى سويف
Fayoum	18.9	18.1	19.7	5.5	4.9	6.0	13.5	13.2	13.7	4.0	3.9	4.2	0.9	0.9	0.9	الفيوم
Menia	19.8	19.4	20.2	4.4	4.1	4.6	15.5	15.2	15.7	5.1	4.0	6.2	1.4	1.0	1.8	المنيا
Asyut	30.7	30.8	30.5	6.6	6.5	6.7	24.0	24.3	23.8	10.6	9.7	11.4	5.4	4.8	5.9	أسيوط
Suhag	19.7	20.9	18.6	4.9	5.2	4.7	14.8	15.8	13.9	4.4	4.4	4.5	1.1	1.0	1.2	سوهاج
Qena	21.3	21.5	21.0	4.9	4.7	5.1	16.4	16.8	16.0	6.6	6.0	7.2	1.9	1.5	2.2	قنا
Aswan	19.1	18.1	20.1	5.6	5.1	6.1	13.5	13.0	14.0	6.7	5.8	7.5	1.8	1.6	1.9	أسوان
Luxor	19.1	18.0	20.1	5.1	4.8	5.3	14.0	13.1	14.8	6.4	5.6	7.2	2.6	1.7	3.4	الأقصر
Red Sea	16.1	14.6	17.4	4.1	3.7	4.5	11.9	11.0	12.8	6.7	5.7	7.6	3.7	2.7	4.5	البحر الأحمر
ELWadi Elgidid	19.1	14.8	23.1	5.3	5.1	5.6	13.7	9.8	17.5	7.3	3.5	10.8	4.0	2.0	6.0	الوادى الجديد
Matrouh	18.4	18.3	18.4	4.2	4.3	4.1	14.2	14.0	14.4	5.3	4.9	5.7	2.6	1.9	3.3	مطروح
North Sinai	21.0	20.3	21.6	4.9	5.3	4.5	16.1	15.0	17.1	9.0	7.2	10.6	4.3	3.4	5.2	شمال سيناء
South Sinai	20.5	17.8	23.1	5.7	5.9	5.4	14.9	11.9	17.6	9.9	8.9	10.8	6.7	6.7	6.8	جنوب سيناء

جدول رقم (٣١) : وفيات الأطفال الرضع وفقاً للمحافظات (حضر/ ريف) طبقاً للنوع وعمر الطفل عند الوفاة عام ٢٠١٩

Table No (31) : Infant Mortality According to the Governorates (Urban/Rural) by the Sex and Age at Death 2019

Urban / Males

حضر / ذكور

Age of Child at Death	إجمالي الجمهورية	١١ شهر	١٠ شهر	٩ شهر	٨ شهر	٧ شهر	٦ شهر	٥ شهر	٤ شهر	٣ شهر	شهرين	٢٨ يوم إلى أقل من شهرين	٢٧-٢١ يوم	٢٠-١٤ يوم	١٣-٧ يوم	٦ أيام	٥ أيام	٤ أيام	٣ أيام	٢ يوم	١ يوم	أقل من يوم	عمر الطفل عند الوفاة
	Total	11 Mon	10 Mon	9 Mon	8 Mon	7 Mon	6 Mon	5 Mon	4 Mon	3 Mon	2 Mon	28-59 Days	21-27 Days	14-20 Days	7-13 Days	6 Days	5 Days	4 Days	3 Days	2 Days	1 Day	Under 1 day	
<b>Total</b>	<b>13791</b>	<b>132</b>	<b>161</b>	<b>197</b>	<b>239</b>	<b>264</b>	<b>343</b>	<b>373</b>	<b>453</b>	<b>633</b>	<b>925</b>	<b>1682</b>	<b>757</b>	<b>1455</b>	<b>2468</b>	<b>455</b>	<b>505</b>	<b>572</b>	<b>717</b>	<b>646</b>	<b>814</b>	<b>0</b>	إجمالي الجمهورية
Cairo	3058	27	32	31	52	52	89	88	114	152	247	352	128	284	527	102	124	122	171	168	196	0	القاهرة
Alexandria	1456	14	9	14	18	24	23	36	30	56	81	140	73	88	197	33	53	72	87	122	286	0	الأسكندرية
Port-Said	88	0	0	0	1	1	1	1	1	1	5	13	3	7	11	3	8	7	7	8	10	0	بورسعيد
Suez	128	0	0	0	3	3	2	2	1	6	7	18	6	16	27	2	4	8	9	8	6	0	السويس
Demietta	143	1	2	0	3	2	1	0	4	2	10	25	6	18	21	2	2	3	7	10	24	0	دمياط
Dakahlia	687	7	8	11	10	9	8	23	29	34	48	104	44	86	112	31	27	30	35	16	15	0	الدقهلية
Sharkia	487	9	14	7	9	7	18	15	8	22	30	54	33	56	107	16	9	23	25	14	11	0	الشرقية
Kalyoubia	584	9	5	8	11	6	12	13	15	24	45	74	37	63	128	26	26	21	30	20	11	0	القليوبية
Kafr El-Sheikh	240	2	5	3	7	5	5	8	10	11	18	34	12	32	50	6	9	5	8	4	6	0	كفر الشيخ
Gharbia	456	2	4	5	5	8	9	12	10	20	29	92	39	62	80	10	15	21	16	13	4	0	الغربية
Menoufia	541	0	5	4	4	9	8	10	15	15	27	69	43	75	117	21	21	23	28	24	23	0	المنوفية
Behera	683	5	10	4	9	17	18	12	17	34	37	87	53	93	140	24	26	34	33	21	9	0	البحيرة
Ismailia	214	1	4	0	5	0	1	6	12	7	19	15	17	21	45	7	5	8	19	10	12	0	الإسماعيلية
Giza	1008	14	11	15	11	21	23	18	23	39	50	131	69	137	215	27	47	39	56	42	20	0	الجيزة
Beni-Suef	415	3	5	2	6	5	5	12	10	19	28	50	21	75	85	19	7	17	12	14	20	0	بنى سويف
Fayoum	325	2	2	4	8	9	16	12	15	27	43	41	20	32	55	5	5	4	14	6	5	0	الفيوم
Menia	551	3	6	16	10	10	17	17	25	31	31	63	35	65	113	20	18	25	21	16	9	0	المنيا
Asyut	1190	12	19	36	24	27	45	42	42	55	82	137	35	93	154	38	41	43	71	78	116	0	أسيوط
Suhag	414	5	4	10	15	17	13	16	22	22	24	62	20	47	67	12	12	16	13	11	6	0	سوهاج
Qena	388	6	5	8	9	9	7	7	19	24	23	35	24	43	84	18	12	19	11	15	10	0	قنا
Aswan	235	3	4	6	3	5	4	5	12	8	12	28	14	27	67	8	12	8	4	4	1	0	أسوان
Luxor	179	3	1	7	2	2	7	7	8	10	9	19	11	13	26	8	11	11	10	10	4	0	الأقصر
Red Sea	62	0	0	1	2	3	6	3	3	3	2	2	6	2	7	2	4	4	8	3	1	0	البحر الاحمر
ELWadi Elgidid	41	0	1	0	2	4	0	0	1	0	2	3	1	3	8	3	3	3	2	3	2	0	الوادى الجديد
Matrouh	128	3	5	3	5	6	5	6	6	10	14	22	3	9	8	5	3	1	10	3	1	0	مطروح
North Sinai	64	1	0	2	3	3	0	1	0	1	1	7	3	5	15	4	0	4	8	3	3	0	شمال سيناء
South Sinai	26	0	0	0	2	0	0	1	1	0	1	5	1	3	2	3	1	1	2	0	3	0	جنوب سيناء



تابع جدول رقم (٣١) : وفيات الأطفال الرضع وفقاً للمحافظات (حضر/ ريف) طبقاً للنوع وعمر الطفل عند الوفاة عام ٢٠١٩

Cont , Table No (31) : Infant Mortality According to the Governorates (Urban/Rural) by the Sex and Age at Death 2019

Urban / Females

حضر / إناث

Age of Child at Death	إجمالي الجمهورية	١١ شهر	١٠ شهور	٩ شهور	٨ شهور	٧ شهور	٦ شهور	٥ شهور	٤ شهور	٣ شهور	شهرين	٢٨ يوم إلى أقل من شهرين	٢٧-٢١ يوم	٢٠-١٤ يوم	١٣-٧ يوم	٦ أيام	٥ أيام	٤ أيام	٣ أيام	٢ يوم	١ يوم	أقل من يوم	عمر الطفل عند الوفاة
	Total	11 Mon	10 Mon	9 Mon	8 Mon	7 Mon	6 Mon	5 Mon	4 Mon	3 Mon	2 Mon	28-59 Days	21-27 Days	14-20 Days	7-13 Days	6 Days	5 Days	4 Days	3 Days	2 Days	1 Day	Under 1 day	
<b>Total</b>	<b>10646</b>	<b>111</b>	<b>134</b>	<b>185</b>	<b>224</b>	<b>259</b>	<b>298</b>	<b>367</b>	<b>427</b>	<b>536</b>	<b>791</b>	<b>1305</b>	<b>585</b>	<b>1074</b>	<b>1780</b>	<b>284</b>	<b>357</b>	<b>390</b>	<b>475</b>	<b>466</b>	<b>596</b>	<b>2</b>	إجمالي الجمهورية
Cairo	2288	17	25	34	33	44	65	76	95	125	177	254	97	217	345	62	97	104	123	122	175	1	القاهرة
Alexandria	1059	15	7	16	19	16	25	14	29	46	68	99	56	77	163	32	38	35	56	69	179	0	الأسكندرية
Port-Said	85	0	0	1	0	4	4	1	2	2	8	9	1	2	9	2	4	5	8	8	15	0	بورسعيد
Suez	101	0	1	1	2	2	0	1	7	8	7	15	10	11	15	3	2	3	4	5	4	0	السويس
Demietta	137	0	0	3	1	6	3	4	1	7	14	17	2	16	25	1	5	5	9	8	10	0	دمياط
Dakahlia	578	2	11	12	12	13	8	16	19	28	35	83	39	60	103	25	31	11	28	27	15	0	الدقهلية
Sharkia	363	6	3	4	8	6	8	14	16	20	38	42	31	38	54	9	8	13	15	21	9	0	الشرقية
Kalyoubia	363	2	4	3	6	7	9	15	19	22	32	55	24	42	52	8	16	18	13	7	9	0	القليوبية
Kafr El-Sheikh	178	2	1	0	4	4	7	9	6	4	13	24	15	25	37	6	5	7	6	1	2	0	كفر الشيخ
Gharbia	341	5	7	5	10	8	17	11	12	12	22	70	15	28	59	11	14	13	12	6	4	0	الغربية
Menoufia	427	3	3	9	8	10	12	11	11	15	22	63	33	55	88	9	17	12	22	12	12	0	المنوفية
Behera	463	3	2	8	13	15	9	11	19	22	38	66	24	59	105	13	8	15	16	10	7	0	البحيرة
Ismailia	165	3	2	2	5	3	6	6	6	4	7	15	5	21	37	5	7	8	9	9	5	0	الإسماعيلية
Giza	792	7	12	9	12	17	8	33	35	28	71	105	47	100	154	25	30	20	28	32	19	0	الجيزة
Beni-Suef	335	3	3	6	6	5	10	16	11	10	26	44	24	57	70	10	4	5	11	8	6	0	بنى سويف
Fayoum	253	2	3	8	6	6	11	8	11	18	31	33	14	27	40	6	4	8	9	5	3	0	الفيوم
Menia	399	5	8	8	8	17	17	20	28	28	38	47	22	30	67	7	10	12	9	11	7	0	المنيا
Asyut	988	10	25	26	35	37	40	34	47	58	50	98	43	69	111	22	18	51	53	76	85	0	أسيوط
Suhag	383	5	5	10	8	17	10	24	19	28	27	46	27	49	58	9	14	11	5	7	4	0	سوهاج
Qena	325	9	2	4	5	7	7	11	9	15	24	37	21	29	90	8	5	12	13	8	8	1	قنا
Aswan	209	6	4	5	5	6	7	5	13	10	16	24	11	29	37	5	8	7	6	2	3	0	أسوان
Luxor	152	2	2	4	5	5	4	8	2	9	8	21	12	15	28	5	2	8	6	1	5	0	الأقصر
Red Sea	48	0	0	1	1	1	5	1	1	2	3	8	3	3	7	1	4	1	2	3	1	0	البحر الأحمر
ELWadi Elgidid	20	0	0	1	1	0	1	3	2	1	2	0	0	0	4	0	2	1	1	0	1	0	الوادي الجديد
Matrouh	123	2	3	1	8	3	6	13	6	11	14	16	8	9	10	0	1	2	7	3	0	0	مطروح
North Sinai	55	2	1	3	3	0	0	4	0	2	0	10	1	6	9	0	3	2	2	3	4	0	شمال سيناء
South Sinai	16	0	0	1	0	0	0	0	0	0	1	2	0	0	3	0	1	2	2	4	0	0	جنوب سيناء

تابع جدول رقم (٣١) : وفيات الأطفال الرضع وفقاً للمحافظات (حضر/ ريف) طبقاً للنوع وعمر الطفل عند الوفاة عام ٢٠١٩

Cont , Table No (31) : Infant Mortality According to the Governorates (Urban/Rural) by the Sex and Age at Death 2019

Total / Urban		حضر / جملة																					
Age of Child at Death	إجمالي الجمهورية	١١ شهر	١٠ شهور	٩ شهور	٨ شهور	٧ شهور	٦ شهور	٥ شهور	٤ شهور	٣ شهور	شهرين	٢٨ يوم إلى أقل من شهرين	٢٧-٢١ يوم	٢٠-١٤ يوم	١٣-٧ يوم	٦ أيام	٥ أيام	٤ أيام	٣ أيام	٢ يوم	١ يوم	أقل من يوم	عمر الطفل عند الوفاة
	Total	11 Mon	10 Mon	9 Mon	8 Mon	7 Mon	6 Mon	5 Mon	4 Mon	3 Mon	2 Mon	28-59 Days	21-27 Days	14-20 Days	7-13 Days	6 Days	5 Days	4 Days	3 Days	2 Days	1 Day	Under 1 day	
<b>Total</b>	<b>24437</b>	<b>243</b>	<b>295</b>	<b>382</b>	<b>463</b>	<b>523</b>	<b>641</b>	<b>740</b>	<b>880</b>	<b>1169</b>	<b>1716</b>	<b>2987</b>	<b>1342</b>	<b>2529</b>	<b>4248</b>	<b>739</b>	<b>862</b>	<b>962</b>	<b>1192</b>	<b>1112</b>	<b>1410</b>	<b>2</b>	إجمالي الجمهورية
Cairo	5346	44	57	65	85	96	154	164	209	277	424	606	225	501	872	164	221	226	294	290	371	1	القاهرة
Alexandria	2515	29	16	30	37	40	48	50	59	102	149	239	129	165	360	65	91	107	143	191	465	0	الأسكندرية
Port-Said	173	0	0	1	1	5	5	2	3	3	13	22	4	9	20	5	12	12	15	16	25	0	بورسعيد
Suez	229	0	1	1	5	5	2	3	8	14	14	33	16	27	42	5	6	11	13	13	10	0	السويس
Demietta	280	1	2	3	4	8	4	4	5	9	24	42	8	34	46	3	7	8	16	18	34	0	دمياط
Dakahlia	1265	9	19	23	22	22	16	39	48	62	83	187	83	146	215	56	58	41	63	43	30	0	الدقهلية
Sharkia	850	15	17	11	17	13	26	29	24	42	68	96	64	94	161	25	17	36	40	35	20	0	الشرقية
Kalyoubia	947	11	9	11	17	13	21	28	34	46	77	129	61	105	180	34	42	39	43	27	20	0	القليوبية
Kafr El-Sheikh	418	4	6	3	11	9	12	17	16	15	31	58	27	57	87	12	14	12	14	5	8	0	كفر الشيخ
Gharbia	797	7	11	10	15	16	26	23	22	32	51	162	54	90	139	21	29	34	28	19	8	0	الغربية
Menoufia	968	3	8	13	12	19	20	21	26	30	49	132	76	130	205	30	38	35	50	36	35	0	المنوفية
Behera	1146	8	12	12	22	32	27	23	36	56	75	153	77	152	245	37	34	49	49	31	16	0	البحيرة
Ismailia	379	4	6	2	10	3	7	12	18	11	26	30	22	42	82	12	12	16	28	19	17	0	الإسماعيلية
Giza	1800	21	23	24	23	38	31	51	58	67	121	236	116	237	369	52	77	59	84	74	39	0	الجيزة
Beni-Suef	750	6	8	8	12	10	15	28	21	29	54	94	45	132	155	29	11	22	23	22	26	0	بنى سويف
Fayoum	578	4	5	12	14	15	27	20	26	45	74	74	34	59	95	11	9	12	23	11	8	0	الفيوم
Menia	950	8	14	24	18	27	34	37	53	59	69	110	57	95	180	27	28	37	30	27	16	0	المنيا
Asyut	2178	22	44	62	59	64	85	76	89	113	132	235	78	162	265	60	59	94	124	154	201	0	أسيوط
Suhag	797	10	9	20	23	34	23	40	41	50	51	108	47	96	125	21	26	27	18	18	10	0	سوهاج
Qena	713	15	7	12	14	16	14	18	28	39	47	72	45	72	174	26	17	31	24	23	18	1	قنا
Aswan	444	9	8	11	8	11	11	10	25	18	28	52	25	56	104	13	20	15	10	6	4	0	أسوان
Luxor	331	5	3	11	7	7	11	15	10	19	17	40	23	28	54	13	13	19	16	11	9	0	الأقصر
Red Sea	110	0	0	2	3	4	11	4	4	5	5	10	9	5	14	3	8	5	10	6	2	0	البحر الاحمر
ELWadi Elgidid	61	0	1	1	3	4	0	1	4	2	3	5	1	3	12	3	5	4	3	3	3	0	الوادى الجديد
Matrouh	251	5	8	4	13	9	11	19	12	21	28	38	11	18	18	5	4	3	17	6	1	0	مطروح
North Sinai	119	3	1	5	6	3	0	5	0	3	1	17	4	11	24	4	3	6	10	6	7	0	شمال سيناء
South Sinai	42	0	0	1	2	0	0	1	1	0	2	7	1	3	5	3	1	2	4	2	7	0	جنوب سيناء

تابع جدول رقم (٣١) : وفيات الأطفال الرضع وفقاً للمحافظات (حضر/ ريف) طبقاً للنوع وعمر الطفل عند الوفاة عام ٢٠١٩

Cont , Table No (31) : Infant Mortality According to the Governorates (Urban/Rural) by the Sex and Age at Death 2019

Rural / Males

ريف / ذكور

Age of Child at Death	إجمالي الجمهورية	١١ شهر	١٠ شهر	٩ شهر	٨ شهر	٧ شهر	٦ شهر	٥ شهر	٤ شهر	٣ شهر	شهرين	٢٨ يوم إلى أقل من شهرين	٢٧-٢١ يوم	٢٠-١٤ يوم	١٣-٧ يوم	٦ أيام	٥ أيام	٤ أيام	٣ أيام	٢ يوم	١ يوم	أقل من يوم	عمر الطفل عند الوفاة
	Total	11 Mon	10 Mon	9 Mon	8 Mon	7 Mon	6 Mon	5 Mon	4 Mon	3 Mon	2 Mon	28-59 Days	21-27 Days	14-20 Days	7-13 Days	6 Days	5 Days	4 Days	3 Days	2 Days	1 Day	Under 1 day	
<b>Total</b>	<b>5813</b>	<b>101</b>	<b>135</b>	<b>137</b>	<b>157</b>	<b>222</b>	<b>293</b>	<b>357</b>	<b>422</b>	<b>546</b>	<b>791</b>	<b>1016</b>	<b>325</b>	<b>402</b>	<b>544</b>	<b>69</b>	<b>71</b>	<b>57</b>	<b>81</b>	<b>39</b>	<b>46</b>	<b>2</b>	إجمالي الجمهورية
Cairo	0	0	0	0	0	0	0	0	0	0	0	0	0	0	0	0	0	0	0	0	0	0	القاهرة
Alexandria	78	3	2	2	2	0	5	7	8	13	17	9	2	2	4	0	0	0	2	0	0	0	الأسكندرية
Port-Said	0	0	0	0	0	0	0	0	0	0	0	0	0	0	0	0	0	0	0	0	0	0	بورسعيد
Suez	0	0	0	0	0	0	0	0	0	0	0	0	0	0	0	0	0	0	0	0	0	0	السويس
Demietta	22	0	0	0	2	0	1	2	1	2	2	4	1	0	3	0	0	1	1	0	2	0	دمياط
Dakahlia	295	7	3	4	7	4	15	16	15	31	54	60	24	15	25	5	4	0	2	1	3	0	الدقهلية
Sharkia	534	3	17	13	9	15	23	31	37	51	66	94	36	45	61	3	10	7	8	2	3	0	الشرقية
Kalyoubia	328	3	8	9	7	8	6	10	12	13	36	50	22	28	62	10	10	8	15	8	3	0	القليوبية
Kafr El-Sheikh	173	3	3	3	1	2	7	10	16	16	19	35	8	13	20	6	3	3	2	1	2	0	كفر الشيخ
Gharbia	197	0	5	7	4	4	11	8	12	22	23	30	8	26	24	2	1	6	2	1	1	0	الغربية
Menoufia	205	2	0	3	5	5	9	4	12	16	27	38	9	17	26	2	6	8	8	4	4	0	المنوفية
Behera	287	2	7	8	11	13	10	14	24	28	55	53	19	14	17	8	0	0	3	0	1	0	البحيرة
Ismailia	55	0	3	2	4	3	1	2	1	9	9	13	1	1	3	0	0	2	0	1	0	0	الإسماعيلية
Giza	438	8	13	9	12	22	16	30	27	48	62	51	28	40	38	4	6	3	10	7	4	0	الجيزة
Beni-Suef	420	9	4	9	10	18	22	30	35	37	70	80	16	24	43	4	2	2	2	0	3	0	بنى سويف
Fayoum	348	6	6	5	8	8	22	19	36	45	74	60	14	15	25	0	2	1	1	0	0	1	الفيوم
Menia	737	15	17	21	24	35	47	58	59	61	75	139	34	49	66	11	9	3	7	2	5	0	المنيا
Asyut	466	15	15	13	12	24	17	28	31	39	53	94	33	33	35	3	5	4	9	2	1	0	أسيوط
Suhag	671	18	17	19	21	38	51	44	50	61	95	109	42	38	44	7	5	2	6	2	2	0	سوهاج
Qena	382	5	10	9	14	17	18	28	35	33	39	63	20	37	34	2	8	3	1	2	3	1	قنا
Aswan	43	0	1	0	3	3	2	6	2	4	7	11	2	0	1	1	0	0	0	0	0	0	أسوان
Luxor	74	2	2	0	1	2	8	8	4	7	3	18	3	4	7	1	0	0	1	1	2	0	الأقصر
Red Sea	0	0	0	0	0	0	0	0	0	0	0	0	0	0	0	0	0	0	0	0	0	0	البحر الاحمر
ELWadi Elgidid	6	0	0	0	0	0	0	1	1	2	0	1	1	0	0	0	0	0	0	0	0	0	الوادي الجديد
Matrouh	42	0	1	0	0	0	2	1	2	6	4	2	1	1	6	0	0	4	1	4	7	0	مطروح
North Sinai	12	0	1	1	0	1	0	0	2	2	1	2	1	0	0	0	0	0	0	1	0	0	شمال سيناء
South Sinai	0	0	0	0	0	0	0	0	0	0	0	0	0	0	0	0	0	0	0	0	0	0	جنوب سيناء

تابع جدول رقم (٣١) : وفيات الأطفال الرضع وفقاً للمحافظات (حضر/ريف) طبقاً للنوع وعمر الطفل عند الوفاة عام ٢٠١٩

Cont , Table No (31) : Infant Mortality According to the Governorates (Urban/Rural) by the Sex and Age at Death 2019

Rural / Females

ريف / إناث

Age of Child at Death	إجمالي الجمهورية	١١ شهر	١٠ شهر	٩ شهر	٨ شهر	٧ شهر	٦ شهر	٥ شهر	٤ شهر	٣ شهر	شهرين	٢٨ يوم إلى أقل من شهرين	٢٧-٢١ يوم	٢٠-١٤ يوم	١٣-٧ يوم	٦ أيام	٥ أيام	٤ أيام	٣ أيام	٢ يوم	١ يوم	أقل من يوم	عمر الطفل عند الوفاة
	Total	11 Mon	10 Mon	9 Mon	8 Mon	7 Mon	6 Mon	5 Mon	4 Mon	3 Mon	2 Mon	28-59 Days	21-27 Days	14-20 Days	7-13 Days	6 Days	5 Days	4 Days	3 Days	2 Days	1 Day	Under 1 day	
<b>Total</b>	<b>5923</b>	<b>133</b>	<b>151</b>	<b>162</b>	<b>204</b>	<b>253</b>	<b>314</b>	<b>394</b>	<b>490</b>	<b>627</b>	<b>873</b>	<b>1035</b>	<b>277</b>	<b>359</b>	<b>396</b>	<b>54</b>	<b>42</b>	<b>46</b>	<b>40</b>	<b>38</b>	<b>35</b>	<b>0</b>	إجمالي الجمهورية
Cairo	0	0	0	0	0	0	0	0	0	0	0	0	0	0	0	0	0	0	0	0	0	0	القاهرة
Alexandria	93	2	0	4	3	6	3	7	6	16	15	15	5	5	1	1	0	0	1	1	2	0	الأسكندرية
Port-Said	0	0	0	0	0	0	0	0	0	0	0	0	0	0	0	0	0	0	0	0	0	0	بورسعيد
Suez	0	0	0	0	0	0	0	0	0	0	0	0	0	0	0	0	0	0	0	0	0	0	السويس
Demietta	33	3	2	1	0	0	1	3	1	3	3	6	1	2	3	1	1	1	0	0	1	0	دمياط
Dakahlia	253	6	6	2	5	9	12	11	26	34	40	49	18	10	12	5	1	2	3	0	2	0	الدقهلية
Sharkia	454	10	10	8	14	18	33	26	39	50	66	61	25	28	49	3	3	3	3	2	3	0	الشرقية
Kalyoubia	298	3	5	5	7	7	12	12	19	21	30	48	11	36	41	10	7	6	6	8	4	0	القليوبية
Kafr El-Sheikh	163	1	6	2	4	6	10	12	9	24	32	29	4	9	11	0	1	2	0	0	1	0	كفر الشيخ
Gharbia	165	3	1	4	4	7	3	9	12	20	22	26	5	18	14	3	5	4	0	4	1	0	الغربية
Menoufia	180	6	4	5	5	6	7	7	15	19	22	30	9	11	17	2	3	3	5	2	2	0	المنوفية
Behera	308	9	4	7	10	8	11	21	27	32	59	65	10	22	9	3	5	1	2	1	2	0	البحيرة
Ismailia	40	1	1	3	1	1	1	0	5	7	8	4	1	3	3	0	0	0	0	0	1	0	الإسماعيلية
Giza	363	8	9	8	11	13	20	24	21	31	55	54	23	31	36	3	3	5	3	4	1	0	الجيزة
Beni-Suef	394	0	10	8	13	17	27	30	37	41	63	73	24	25	11	4	1	4	2	4	0	0	بنى سويف
Fayoum	362	10	6	5	7	18	16	25	27	41	63	80	21	17	20	1	0	2	1	1	1	0	الفيوم
Menia	792	20	15	23	34	30	41	67	80	92	121	129	34	33	53	9	2	4	1	0	4	0	المنيا
Asyut	636	23	22	28	23	24	41	41	44	67	78	123	31	37	39	2	4	2	2	3	2	0	أسيوط
Suhag	787	18	29	33	40	47	44	55	76	66	95	144	25	42	51	6	2	4	2	5	3	0	سوهاج
Qena	453	7	19	11	16	26	27	35	35	42	75	76	23	25	20	0	3	3	6	0	4	0	قنا
Aswan	42	3	0	1	4	4	2	4	5	5	4	6	2	0	2	0	0	0	0	0	0	0	أسوان
Luxor	60	0	0	3	2	5	2	2	4	12	10	12	3	3	1	0	0	0	1	0	0	0	الأقصر
Red Sea	0	0	0	0	0	0	0	0	0	0	0	0	0	0	0	0	0	0	0	0	0	0	البحر الاحمر
ELWadi Elgidid	5	0	0	0	1	0	1	1	0	2	0	0	0	0	0	0	0	0	0	0	0	0	الوادي الجديد
Matrouh	35	0	2	0	0	1	0	1	2	2	9	3	2	2	3	1	1	0	2	3	1	0	مطروح
North Sinai	7	0	0	1	0	0	0	1	0	0	3	2	0	0	0	0	0	0	0	0	0	0	شمال سيناء
South Sinai	0	0	0	0	0	0	0	0	0	0	0	0	0	0	0	0	0	0	0	0	0	0	جنوب سيناء

تابع جدول رقم (٣١) : وفيات الأطفال الرضع وفقاً للمحافظات (حضر/ ريف) طبقاً للنوع وعمر الطفل عند الوفاة عام ٢٠١٩

Cont , Table No (31) : Infant Mortality According to the Governorates (Urban/Rural) by the Sex and Age at Death 2019

Rural / Total

ريف / جملة

Age of Child at Death	إجمالي الجمهورية	١١ شهر	١٠ شهور	٩ شهور	٨ شهور	٧ شهور	٦ شهور	٥ شهور	٤ شهور	٣ شهور	شهرين	٢٨ يوم إلى أقل من شهرين	٢٧-٢١ يوم	٢٠-١٤ يوم	١٣-٧ يوم	٦ أيام	٥ أيام	٤ أيام	٣ أيام	٢ يوم	١ يوم	أقل من يوم	عمر الطفل عند الوفاة
	Total	11 Mon	10 Mon	9 Mon	8 Mon	7 Mon	6 Mon	5 Mon	4 Mon	3 Mon	2 Mon	28-59 Days	21-27 Days	14-20 Days	7-13 Days	6 Days	5 Days	4 Days	3 Days	2 Days	1 Day	Under 1 day	
<b>Total</b>	<b>11736</b>	<b>234</b>	<b>286</b>	<b>299</b>	<b>361</b>	<b>475</b>	<b>607</b>	<b>751</b>	<b>912</b>	<b>1173</b>	<b>1664</b>	<b>2051</b>	<b>602</b>	<b>761</b>	<b>940</b>	<b>123</b>	<b>113</b>	<b>103</b>	<b>121</b>	<b>77</b>	<b>81</b>	<b>2</b>	إجمالي الجمهورية
Cairo	0	0	0	0	0	0	0	0	0	0	0	0	0	0	0	0	0	0	0	0	0	0	القاهرة
Alexandria	171	5	2	6	5	6	8	14	14	29	32	24	7	7	5	1	0	0	3	1	2	0	الأسكندرية
Port-Said	0	0	0	0	0	0	0	0	0	0	0	0	0	0	0	0	0	0	0	0	0	0	بورسعيد
Suez	0	0	0	0	0	0	0	0	0	0	0	0	0	0	0	0	0	0	0	0	0	0	السويس
Demietta	55	3	2	1	2	0	2	5	2	5	5	10	2	2	6	1	1	2	1	0	3	0	دمياط
Dakahlia	548	13	9	6	12	13	27	27	41	65	94	109	42	25	37	10	5	2	5	1	5	0	الدقهلية
Sharkia	988	13	27	21	23	33	56	57	76	101	132	155	61	73	110	6	13	10	11	4	6	0	الشرقية
Kalyoubia	626	6	13	14	14	15	18	22	31	34	66	98	33	64	103	20	17	14	21	16	7	0	القليوبية
Kafr El-Sheikh	336	4	9	5	5	8	17	22	25	40	51	64	12	22	31	6	4	5	2	1	3	0	كفر الشيخ
Gharbia	362	3	6	11	8	11	14	17	24	42	45	56	13	44	38	5	6	10	2	5	2	0	الغربية
Menoufia	385	8	4	8	10	11	16	11	27	35	49	68	18	28	43	4	9	11	13	6	6	0	المنوفية
Behera	595	11	11	15	21	21	21	35	51	60	114	118	29	36	26	11	5	1	5	1	3	0	البحيرة
Ismailia	95	1	4	5	5	4	2	2	6	16	17	17	2	4	6	0	2	0	1	1	1	0	الإسماعيلية
Giza	801	16	22	17	23	35	36	54	48	79	117	105	51	71	74	7	9	8	13	11	5	0	الجيزة
Beni-Suef	814	9	14	17	23	35	49	60	72	78	133	153	40	49	54	8	3	6	4	4	3	0	بنى سويف
Fayoum	710	16	12	10	15	26	38	44	63	86	137	140	35	32	45	1	2	3	2	1	1	1	الفيوم
Menia	1529	35	32	44	58	65	88	125	139	153	196	268	68	82	119	20	11	7	8	2	9	0	المنيا
Asyut	1102	38	37	41	35	48	58	69	75	106	131	217	64	70	74	5	9	6	11	5	3	0	أسيوط
Suhag	1458	36	46	52	61	85	95	99	126	127	190	253	67	80	95	13	7	6	8	7	5	0	سوهاج
Qena	835	12	29	20	30	43	45	63	70	75	114	139	43	62	54	2	11	6	7	2	7	1	قنا
Aswan	85	3	1	1	7	7	4	10	7	9	11	17	4	0	3	1	0	0	0	0	0	0	أسوان
Luxor	134	2	2	3	3	7	10	10	8	19	13	30	6	7	8	1	0	0	2	1	2	0	الأقصر
Red Sea	0	0	0	0	0	0	0	0	0	0	0	0	0	0	0	0	0	0	0	0	0	0	البحر الاحمر
ELWadi Elgidid	11	0	0	0	1	0	1	2	1	4	0	1	1	0	0	0	0	0	0	0	0	0	الوادي الجديد
Matrouh	77	0	3	0	0	1	2	2	4	8	13	5	3	3	9	1	1	4	3	7	8	0	مطروح
North Sinai	19	0	1	2	0	1	0	1	2	2	4	4	1	0	0	0	0	0	0	1	0	0	شمال سيناء
South Sinai	0	0	0	0	0	0	0	0	0	0	0	0	0	0	0	0	0	0	0	0	0	0	جنوب سيناء

تابع جدول رقم (٣١) : وفيات الأطفال الرضع وفقاً للمحافظات (حضر/ ريف) طبقاً للنوع وعمر الطفل عند الوفاة عام ٢٠١٩

Cont , Table No (31) : Infant Mortality According to the Governorates (Urban/Rural) by the Sex and Age at Death 2019

Total Country / Males

إجمالي الجمهورية / ذكور

Age of Child at Death	إجمالي الجمهورية	١١ شهر	١٠ شهور	٩ شهور	٨ شهور	٧ شهور	٦ شهور	٥ شهور	٤ شهور	٣ شهور	شهرين	٢٨ يوم إلى أقل من شهرين	٢٧-٢١ يوم	٢٠-١٤ يوم	١٣-٧ يوم	٦ أيام	٥ أيام	٤ أيام	٣ أيام	٢ يوم	١ يوم	أقل من يوم	عمر الطفل عند الوفاة
	Total	11 Mon	10 Mon	9 Mon	8 Mon	7 Mon	6 Mon	5 Mon	4 Mon	3 Mon	2 Mon	28-59 Days	21-27 Days	14-20 Days	7-13 Days	6 Days	5 Days	4 Days	3 Days	2 Days	1 Day	Under 1 day	
<b>Total</b>	<b>19604</b>	<b>233</b>	<b>296</b>	<b>334</b>	<b>396</b>	<b>486</b>	<b>636</b>	<b>730</b>	<b>875</b>	<b>1179</b>	<b>1716</b>	<b>2698</b>	<b>1082</b>	<b>1857</b>	<b>3012</b>	<b>524</b>	<b>576</b>	<b>629</b>	<b>798</b>	<b>685</b>	<b>860</b>	<b>2</b>	إجمالي الجمهورية
Cairo	3058	27	32	31	52	52	89	88	114	152	247	352	128	284	527	102	124	122	171	168	196	0	القاهرة
Alexandria	1534	17	11	16	20	24	28	43	38	69	98	149	75	90	201	33	53	72	89	122	286	0	الأسكندرية
Port-Said	88	0	0	0	1	1	1	1	1	1	5	13	3	7	11	3	8	7	7	8	10	0	بورسعيد
Suez	128	0	0	0	3	3	2	2	1	6	7	18	6	16	27	2	4	8	9	8	6	0	السويس
Demietta	165	1	2	0	5	2	2	2	5	4	12	29	7	18	24	2	2	4	8	10	26	0	دمياط
Dakahlia	982	14	11	15	17	13	23	39	44	65	102	164	68	101	137	36	31	30	37	17	18	0	الدقهلية
Sharkia	1021	12	31	20	18	22	41	46	45	73	96	148	69	101	168	19	19	30	33	16	14	0	الشرقية
Kalyoubia	912	12	13	17	18	14	18	23	27	37	81	124	59	91	190	36	36	29	45	28	14	0	القليوبية
Kafr El-Sheikh	413	5	8	6	8	7	12	18	26	27	37	69	20	45	70	12	12	8	10	5	8	0	كفر الشيخ
Gharbia	653	2	9	12	9	12	20	20	22	42	52	122	47	88	104	12	16	27	18	14	5	0	الغربية
Menoufia	746	2	5	7	9	14	17	14	27	31	54	107	52	92	143	23	27	31	36	28	27	0	المنوفية
Behera	970	7	17	12	20	30	28	26	41	62	92	140	72	107	157	32	26	34	36	21	10	0	البحيرة
Ismailia	269	1	7	2	9	3	2	8	13	16	28	28	18	22	48	7	5	10	19	11	12	0	الإسماعيلية
Giza	1446	22	24	24	23	43	39	48	50	87	112	182	97	177	253	31	53	42	66	49	24	0	الجيزة
Beni-Suef	835	12	9	11	16	23	27	42	45	56	98	130	37	99	128	23	9	19	14	14	23	0	بنى سويف
Fayoum	673	8	8	9	16	17	38	31	51	72	117	101	34	47	80	5	7	5	15	6	5	1	الفيوم
Menia	1288	18	23	37	34	45	64	75	84	92	106	202	69	114	179	31	27	28	28	18	14	0	المنيا
Asyut	1656	27	34	49	36	51	62	70	73	94	135	231	68	126	189	41	46	47	80	80	117	0	أسيوط
Suhag	1085	23	21	29	36	55	64	60	72	83	119	171	62	85	111	19	17	18	19	13	8	0	سوهاج
Qena	770	11	15	17	23	26	25	35	54	57	62	98	44	80	118	20	20	22	12	17	13	1	قنا
Aswan	278	3	5	6	6	8	6	11	14	12	19	39	16	27	68	9	12	8	4	4	1	0	أسوان
Luxor	253	5	3	7	3	4	15	15	12	17	12	37	14	17	33	9	11	11	11	11	6	0	الأقصر
Red Sea	62	0	0	1	2	3	6	3	3	3	2	2	6	2	7	2	4	4	8	3	1	0	البحر الاحمر
ELWadi Elgidid	47	0	1	0	2	4	0	1	2	2	2	4	2	3	8	3	3	3	2	3	2	0	الوادى الجديد
Matrouh	170	3	6	3	5	6	7	7	8	16	18	24	4	10	14	5	3	5	11	7	8	0	مطروح
North Sinai	76	1	1	3	3	4	0	1	2	3	2	9	4	5	15	4	0	4	8	4	3	0	شمال سيناء
South Sinai	26	0	0	0	2	0	0	1	1	0	1	5	1	3	2	3	1	1	2	0	3	0	جنوب سيناء

تابع جدول رقم (٣١) : وفيات الأطفال الرضع وفقاً للمحافظات (حضر/ريف) طبقاً للنوع وعمر الطفل عند الوفاة عام ٢٠١٩

Cont , Table No (31) : Infant Mortality According to the Governorates (Urban/Rural) by the Sex and Age at Death 2019

Total Country / Females

إجمالي الجمهورية / إناث

Age of Child at Death	إجمالي الجمهورية	١١ شهر	١٠ شهور	٩ شهور	٨ شهور	٧ شهور	٦ شهور	٥ شهور	٤ شهور	٣ شهور	شهرين	٢٨ يوم إلى أقل من شهرين	٢٧-٢١ يوم	٢٠-١٤ يوم	١٣-٧ يوم	٦ أيام	٥ أيام	٤ أيام	٣ أيام	٢ يوم	١ يوم	أقل من يوم	عمر الطفل عند الوفاة
	Total	11 Mon	10 Mon	9 Mon	8 Mon	7 Mon	6 Mon	5 Mon	4 Mon	3 Mon	2 Mon	28-59 Days	21-27 Days	14-20 Days	7-13 Days	6 Days	5 Days	4 Days	3 Days	2 Days	1 Day	Under 1 day	
<b>Total</b>	<b>16569</b>	<b>244</b>	<b>285</b>	<b>347</b>	<b>428</b>	<b>512</b>	<b>612</b>	<b>761</b>	<b>917</b>	<b>1163</b>	<b>1664</b>	<b>2340</b>	<b>862</b>	<b>1433</b>	<b>2176</b>	<b>338</b>	<b>399</b>	<b>436</b>	<b>515</b>	<b>504</b>	<b>631</b>	<b>2</b>	إجمالي الجمهورية
Cairo	2288	17	25	34	33	44	65	76	95	125	177	254	97	217	345	62	97	104	123	122	175	1	القاهرة
Alexandria	1152	17	7	20	22	22	28	21	35	62	83	114	61	82	164	33	38	35	57	70	181	0	الأسكندرية
Port-Said	85	0	0	1	0	4	4	1	2	2	8	9	1	2	9	2	4	5	8	8	15	0	بورسعيد
Suez	101	0	1	1	2	2	0	1	7	8	7	15	10	11	15	3	2	3	4	5	4	0	السويس
Demietta	170	3	2	4	1	6	4	7	2	10	17	23	3	18	28	2	6	6	9	8	11	0	دمياط
Dakahlia	831	8	17	14	17	22	20	27	45	62	75	132	57	70	115	30	32	13	31	27	17	0	الدقهلية
Sharkia	817	16	13	12	22	24	41	40	55	70	104	103	56	66	103	12	11	16	18	23	12	0	الشرقية
Kalyoubia	661	5	9	8	13	14	21	27	38	43	62	103	35	78	93	18	23	24	19	15	13	0	القليوبية
Kafr El-Sheikh	341	3	7	2	8	10	17	21	15	28	45	53	19	34	48	6	6	9	6	1	3	0	كفر الشيخ
Gharbia	506	8	8	9	14	15	20	20	24	32	44	96	20	46	73	14	19	17	12	10	5	0	الغربية
Menoufia	607	9	7	14	13	16	19	18	26	34	44	93	42	66	105	11	20	15	27	14	14	0	المنوفية
Behera	771	12	6	15	23	23	20	32	46	54	97	131	34	81	114	16	13	16	18	11	9	0	البحيرة
Ismailia	205	4	3	5	6	4	7	6	11	11	15	19	6	24	40	5	7	8	9	9	6	0	الإسماعيلية
Giza	1155	15	21	17	23	30	28	57	56	59	126	159	70	131	190	28	33	25	31	36	20	0	الجيزة
Beni-Suef	729	3	13	14	19	22	37	46	48	51	89	117	48	82	81	14	5	9	13	12	6	0	بنى سويف
Fayoum	615	12	9	13	13	24	27	33	38	59	94	113	35	44	60	7	4	10	10	6	4	0	الفيوم
Menia	1191	25	23	31	42	47	58	87	108	120	159	176	56	63	120	16	12	16	10	11	11	0	المنيا
Asyut	1624	33	47	54	58	61	81	75	91	125	128	221	74	106	150	24	22	53	55	79	87	0	أسيوط
Suhag	1170	23	34	43	48	64	54	79	95	94	122	190	52	91	109	15	16	15	7	12	7	0	سوهاج
Qena	778	16	21	15	21	33	34	46	44	57	99	113	44	54	110	8	8	15	19	8	12	1	قنا
Aswan	251	9	4	6	9	10	9	9	18	15	20	30	13	29	39	5	8	7	6	2	3	0	أسوان
Luxor	212	2	2	7	7	10	6	10	6	21	18	33	15	18	29	5	2	8	7	1	5	0	الأقصر
Red Sea	48	0	0	1	1	1	5	1	1	2	3	8	3	3	7	1	4	1	2	3	1	0	البحر الاحمر
ELWadi Elgidid	25	0	0	1	2	0	1	2	3	4	1	2	0	0	4	0	2	1	1	0	1	0	الوادي الجديد
Matrouh	158	2	5	1	8	4	6	14	8	13	23	19	10	11	13	1	2	2	9	6	1	0	مطروح
North Sinai	62	2	1	4	3	0	0	5	0	2	3	12	1	6	9	0	3	2	2	3	4	0	شمال سيناء
South Sinai	16	0	0	1	0	0	0	0	0	0	1	2	0	0	3	0	0	1	2	2	4	0	جنوب سيناء

تابع جدول رقم (٣١) : وفيات الأطفال الرضع وفقاً للمحافظات (حضر/ريف) طبقاً للنوع وعمر الطفل عند الوفاة عام ٢٠١٩

Cont , Table No (31) : Infant Mortality According to the Governorates (Urban/Rural) by the Sex and Age at Death 2019

Total Country / Total

إجمالي الجمهورية / جملة

Age of Child at Death	إجمالي الجمهورية	١١ شهر	١٠ شهر	٩ شهر	٨ شهر	٧ شهر	٦ شهر	٥ شهر	٤ شهر	٣ شهر	شهرين	٢٨ يوم إلى أقل من شهرين	٢٧-٢١ يوم	٢٠-١٤ يوم	١٣-٧ يوم	٦ أيام	٥ أيام	٤ أيام	٣ أيام	٢ يوم	١ يوم	أقل من يوم	عمر الطفل عند الوفاة
	Total	11 Mon	10 Mon	9 Mon	8 Mon	7 Mon	6 Mon	5 Mon	4 Mon	3 Mon	2 Mon	28-59 Days	21-27 Days	14-20 Days	7-13 Days	6 Days	5 Days	4 Days	3 Days	2 Days	1 Day	Under 1 day	
<b>Total</b>	<b>36173</b>	<b>477</b>	<b>581</b>	<b>681</b>	<b>824</b>	<b>998</b>	<b>1248</b>	<b>1491</b>	<b>1792</b>	<b>2342</b>	<b>3380</b>	<b>5038</b>	<b>1944</b>	<b>3290</b>	<b>5188</b>	<b>862</b>	<b>975</b>	<b>1065</b>	<b>1313</b>	<b>1189</b>	<b>1491</b>	<b>4</b>	إجمالي الجمهورية
Cairo	5346	44	57	65	85	96	154	164	209	277	424	606	225	501	872	164	221	226	294	290	371	1	القاهرة
Alexandria	2686	34	18	36	42	46	56	64	73	131	181	263	136	172	365	66	91	107	146	192	467	0	الأسكندرية
Port-Said	173	0	0	1	1	5	5	2	3	3	13	22	4	9	20	5	12	12	15	16	25	0	بورسعيد
Suez	229	0	1	1	5	5	2	3	8	14	14	33	16	27	42	5	6	11	13	13	10	0	السويس
Demietta	335	4	4	4	6	8	6	9	7	14	29	52	10	36	52	4	8	10	17	18	37	0	دمياط
Dakahlia	1813	22	28	29	34	35	43	66	89	127	177	296	125	171	252	66	63	43	68	44	35	0	الدقهلية
Sharkia	1838	28	44	32	40	46	82	86	100	143	200	251	125	167	271	31	30	46	51	39	26	0	الشرقية
Kalyoubia	1573	17	22	25	31	28	39	50	65	80	143	227	94	169	283	54	59	53	64	43	27	0	القليوبية
Kafr El-Sheikh	754	8	15	8	16	17	29	39	41	55	82	122	39	79	118	18	18	17	16	6	11	0	كفر الشيخ
Gharbia	1159	10	17	21	23	27	40	40	46	74	96	218	67	134	177	26	35	44	30	24	10	0	الغربية
Menoufia	1353	11	12	21	22	30	36	32	53	65	98	200	94	158	248	34	47	46	63	42	41	0	المنوفية
Behera	1741	19	23	27	43	53	48	58	87	116	189	271	106	188	271	48	39	50	54	32	19	0	البحيرة
Ismailia	474	5	10	7	15	7	9	14	24	27	43	47	24	46	88	12	12	18	28	20	18	0	الإسماعيلية
Giza	2601	37	45	41	46	73	67	105	106	146	238	341	167	308	443	59	86	67	97	85	44	0	الجيزة
Beni-Suef	1564	15	22	25	35	45	64	88	93	107	187	247	85	181	209	37	14	28	27	26	29	0	بنى سويف
Fayoum	1288	20	17	22	29	41	65	64	89	131	211	214	69	91	140	12	11	15	25	12	9	1	الفيوم
Menia	2479	43	46	68	76	92	122	162	192	212	265	378	125	177	299	47	39	44	38	29	25	0	المنيا
Asyut	3280	60	81	103	94	112	143	145	164	219	263	452	142	232	339	65	68	100	135	159	204	0	أسيوط
Suhag	2255	46	55	72	84	119	118	139	167	177	241	361	114	176	220	34	33	33	26	25	15	0	سوهاج
Qena	1548	27	36	32	44	59	59	81	98	114	161	211	88	134	228	28	28	37	31	25	25	2	قنا
Aswan	529	12	9	12	15	18	15	20	32	27	39	69	29	56	107	14	20	15	10	6	4	0	أسوان
Luxor	465	7	5	14	10	14	21	25	18	38	30	70	29	35	62	14	13	19	18	12	11	0	الأقصر
Red Sea	110	0	0	2	3	4	11	4	4	5	5	10	9	5	14	3	8	5	10	6	2	0	البحر الاحمر
ELWadi Elgidid	72	0	1	1	4	4	1	3	5	6	3	6	2	3	12	3	5	4	3	3	3	0	الوادي الجديد
Matrouh	328	5	11	4	13	10	13	21	16	29	41	43	14	21	27	6	5	7	20	13	9	0	مطروح
North Sinai	138	3	2	7	6	4	0	6	2	5	5	21	5	11	24	4	3	6	10	7	7	0	شمال سيناء
South Sinai	42	0	0	1	2	0	0	1	1	0	2	7	1	3	5	3	1	2	4	2	7	0	جنوب سيناء



جدول رقم (٣٢) : وفيات الرضع وفقاً لشهر الوفاة طبقاً لعمر الطفل عند الوفاة والنوع ٢٠١٩

Table No (32) : Infant Mortality According to the Month of Death by the Age of Child and Sex 2019

Age	الإجمالي			من ٢٨ يوم إلى أقل من سنة			من ٧ إلى ٢٧ يوم			أقل من ٧ أيام			عمر الطفل عند الوفاة
	Total			28 Days to Less than 1 year			7 to 27 Days			Less than 7 Days			
Sex	جملة	إناث	ذكور	جملة	إناث	ذكور	جملة	إناث	ذكور	جملة	إناث	ذكور	النوع
Month of Death	Total	Female	Male	Total	Female	Male	Total	Female	Male	Total	Female	Male	شهر الوفاة
<b>Total</b>	<b>36173</b>	<b>16569</b>	<b>19604</b>	<b>18852</b>	<b>9273</b>	<b>9579</b>	<b>10422</b>	<b>4471</b>	<b>5951</b>	<b>6899</b>	<b>2825</b>	<b>4074</b>	الإجمالي
<b>January</b>	<b>4272</b>	2042	2230	<b>2648</b>	1364	1284	<b>1060</b>	450	610	<b>564</b>	228	336	يناير
<b>February</b>	<b>3013</b>	1408	1605	<b>1805</b>	876	929	<b>725</b>	332	393	<b>483</b>	200	283	فبراير
<b>March</b>	<b>2868</b>	1351	1517	<b>1598</b>	802	796	<b>723</b>	325	398	<b>547</b>	224	323	مارس
<b>April</b>	<b>2544</b>	1121	1423	<b>1292</b>	589	703	<b>713</b>	308	405	<b>539</b>	224	315	أبريل
<b>May</b>	<b>2760</b>	1222	1538	<b>1387</b>	674	713	<b>769</b>	316	453	<b>604</b>	232	372	مايو
<b>June</b>	<b>2912</b>	1321	1591	<b>1430</b>	686	744	<b>855</b>	385	470	<b>627</b>	250	377	يونيو
<b>July</b>	<b>2855</b>	1275	1580	<b>1251</b>	605	646	<b>975</b>	405	570	<b>629</b>	265	364	يوليو
<b>August</b>	<b>2678</b>	1203	1475	<b>1222</b>	602	620	<b>898</b>	365	533	<b>558</b>	236	322	أغسطس
<b>September</b>	<b>2753</b>	1246	1507	<b>1208</b>	596	612	<b>936</b>	403	533	<b>609</b>	247	362	سبتمبر
<b>October</b>	<b>2951</b>	1355	1596	<b>1418</b>	717	701	<b>967</b>	408	559	<b>566</b>	230	336	أكتوبر
<b>November</b>	<b>2945</b>	1341	1604	<b>1472</b>	714	758	<b>897</b>	381	516	<b>576</b>	246	330	نوفمبر
<b>December</b>	<b>3622</b>	1684	1938	<b>2121</b>	1048	1073	<b>904</b>	393	511	<b>597</b>	243	354	ديسمبر

جدول رقم (٣٣) : وفيات الأطفال الرضع وفقاً للتصنيف الدولي للأمراض (قائمة أسباب وفاة الرضع والأطفال رقم ٣) طبقاً للنوع وعمر الطفل عند الوفاة عام ٢٠١٩

Table No (33) : Infant Mortality According to the International Classification of Diseases  
(The Cause of Childhood Deaths List No 3 ) by the Sex and Age at Death 2019

Males

ذكور

إجمالي الجمهورية	١١ شهر	١٠ شهر	٩ شهر	٨ شهر	٧ شهر	٦ شهر	٥ شهر	٤ شهر	٣ شهر	شهرين	٢٨ يوم إلى أقل من شهرين	٢٧-٢١ يوم	٢٠-١٤ يوم	١٣-٧ يوم	٦ أيام	٥ أيام	٤ أيام	٣ أيام	٢ يوم	١ يوم	أقل من يوم	عمر الطفل عند الوفاة	سبب وفاة الطفل
Total	11 Mon	10 Mon	9 Mon	8 Mon	7 Mon	6 Mon	5 Mon	4 Mon	3 Mon	2 Mon	28-59 Days	21-27 Days	14-20 Days	7-13 Days	6 Days	5 Days	4 Days	3 Days	2 Days	1 Day	Under 1 day	Age of Child at Death	Cause of Childhood Deaths List
19604	233	296	334	396	486	636	730	875	1179	1716	2698	1082	1857	3012	524	576	629	798	685	860	2	Total	إجمالي الجمهورية
457	11	15	28	16	36	35	38	41	44	68	67	15	13	17	1	6	1	3	2	0	0	3002	الاسهال والالتهابات المعدية المعوية Diarrhea and gastro-intestinal infections are supposed to have originated infection
2	0	0	0	0	0	0	0	0	0	0	0	0	0	1	1	0	0	0	0	0	0	3003	الأمراض المعدية المعوية الأخرى Other intestinal infectious
5	0	2	0	0	0	0	0	0	1	0	1	0	0	0	0	0	0	0	0	1	0	3004	التدرن - الدرن - السل Tuberculosis
16	0	1	0	1	2	1	2	1	2	1	1	0	1	2	1	0	0	0	0	0	0	3005	التيتانوس Tetanus
10	0	0	1	0	0	1	2	2	0	1	0	2	1	0	0	0	0	0	0	0	0	3006	الحناق Diphtheria
4	0	0	0	0	0	1	1	0	0	0	0	0	0	1	0	0	0	1	0	0	0	3007	الشاهوق / السعال الديكي whooping Cough
8	0	0	0	0	0	0	1	0	0	1	2	0	1	2	0	0	0	1	0	0	0	3008	العدوى بالملكووات السحائية Meningococcal infection
805	6	9	17	19	18	33	29	38	40	77	139	51	73	129	16	29	22	28	10	22	0	3009	تسمم دموي Bloody poisoning
4	0	0	0	0	1	0	0	0	0	0	1	0	0	2	0	0	0	0	0	0	0	3011	الحصبه Measles
63	4	2	5	5	5	3	3	6	4	6	5	4	2	7	0	1	0	1	0	0	0	3013	الأمراض الفيروسية الأخرى Other viral diseases
9	0	0	1	1	0	0	1	0	0	2	1	0	0	3	0	0	0	0	0	0	0	3015	باقي الأمراض المعدية والطفيلية The rest of infectious and parasitic diseases
18	2	1	1	1	0	0	1	1	2	3	3	1	1	0	0	0	0	1	0	0	0	3017	سرطان الدم - لوكيميا Blood leukemia cancer

تابع جدول رقم (٣٣) : وفيات الأطفال الرضع وفقاً للتصنيف الدولي للأمراض (قائمة أسباب وفاة الرضع والأطفال رقم ٣) طبقاً للنوع وعمر الطفل عند الوفاة عام ٢٠١٩

Cont , Table No (33) : Infant Mortality According to the International Classification of Diseases  
(The Cause of Childhood Deaths List No 3 ) by the Sex and Age at Death 2019

Cont , Males

تابع ذكور

إجمالي الجمهورية	١١ شهر	١٠ شهر	٩ شهر	٨ شهر	٧ شهر	٦ شهر	٥ شهر	٤ شهر	٣ شهر	شهرين	٢٨ يوم إلى أقل من شهرين	٢١-٢٧ يوم	١٤-٢٠ يوم	٧-١٣ يوم	٦ أيام	٥ أيام	٤ أيام	٣ أيام	٢ يوم	١ يوم	أقل من يوم	عمر الطفل عند الوفاة	سبب وفاة الطفل
Total	11 Mon	10 Mon	9 Mon	8 Mon	7 Mon	6 Mon	5 Mon	4 Mon	3 Mon	2 Mon	28-59 Days	21-27 Days	14-20 Days	7-13 Days	6 Days	5 Days	4 Days	3 Days	2 Days	1 Day	Under 1 day	Age of Child at Death	Cause of Childhood Deaths List
71	1	2	4	1	6	1	2	8	5	4	17	2	4	10	1	1	2	0	0	0	0	3018	باقي الأورام الخبيثة Rest of malignant neoplasms
8	0	0	0	1	0	0	0	0	0	1	3	1	0	1	0	0	0	0	0	1	0	3019	باقي الأورام Remainder of neoplasms
54	1	1	2	2	0	2	2	2	5	6	8	4	5	4	0	0	1	2	4	3	0	3021	الإنيميا - فقر الدم Anemia
56	2	1	1	0	2	0	2	3	5	4	12	2	3	7	2	4	1	2	2	1	0	3022	باقي امراض الدم وأعضاء تكوين الدم واضطرابات معينة تتضمن اجهزة المناعه The rest of blood diseases and blood-forming organs and disorders involved
41	0	1	0	0	1	0	0	2	2	1	11	6	1	6	4	1	4	1	0	0	0	3024	سوء التغذية والصور الأخرى من النقص التغذوي Malnutrition and other images from nutritional deficiencies
197	2	5	12	11	12	17	20	11	20	23	33	6	6	7	0	3	1	4	3	1	0	3025	باقي امراض الغدد الصماء والتغذية والاستقلاب The rest of Endocrine, nutritional and metabolic diseases

تابع جدول رقم (٣٣) : وفيات الأطفال الرضع وفقاً للتصنيف الدولي للأمراض (قائمة أسباب وفاة الرضع والأطفال رقم ٣) طبقاً للنوع وعمر الطفل عند الوفاة عام ٢٠١٩

Cont , Table No (33) : Infant Mortality According to the International Classification of Diseases  
(The Cause of Childhood Deaths List No 3 ) by the Sex and Age at Death 2019

Cont , Males

تابع ذكور

إجمالي الجمهورية	١١ شهر	١٠ شهر	٩ شهر	٨ شهر	٧ شهر	٦ شهر	٥ شهر	٤ شهر	٣ شهر	شهرين	٢٨ يوم إلى أقل من شهرين	٢٧-٢١ يوم	٢٠-١٤ يوم	١٣-٧ يوم	٦ أيام	٥ أيام	٤ أيام	٣ أيام	٢ يوم	١ يوم	أقل من يوم	عمر الطفل عند الوفاة	سبب وفاة الطفل
Total	11 Mon	10 Mon	9 Mon	8 Mon	7 Mon	6 Mon	5 Mon	4 Mon	3 Mon	2 Mon	28-59 Days	21-27 Days	14-20 Days	7-13 Days	6 Days	5 Days	4 Days	3 Days	2 Days	1 Day	Under 1 day	Age of Child at Death	Cause of Childhood Deaths List
11	0	0	2	0	2	0	1	1	0	2	0	1	1	0	0	0	0	1	0	0	0	3027	التهاب السحايا Meningitis
154	11	4	6	11	7	11	8	17	13	15	18	3	6	6	4	4	2	2	1	5	0	3028	باقي امراض الجهاز العصبي The rest of the nervous system disease
5061	68	96	78	98	125	194	182	236	324	472	731	287	499	805	127	132	138	204	141	123	1	3030	امراض الجهاز الدوري Circulatory system diseases
2975	48	54	67	81	111	136	192	183	276	411	543	161	208	267	39	51	45	45	33	24	0	3032	الالتهاب الرئوي Pneumonia
164	6	4	5	5	5	7	15	13	13	21	28	7	10	20	2	1	1	1	0	0	0	3033	العدوى التنفسية الحادة الأخرى Other acute respiratory infections
1871	19	25	20	43	42	49	56	105	106	154	247	97	193	324	59	58	78	83	67	46	0	3034	باقي أمراض الجهاز التنفسي The rest of the respiratory system diseases
189	4	9	9	4	7	5	6	12	20	26	29	10	11	16	4	5	0	3	5	4	0	3035	امراض الجهاز الهضمي Diseases of the digestive System
110	1	2	6	6	2	3	4	6	10	17	20	8	4	10	1	2	1	2	3	2	0	3036	امراض الجهاز التناسلي البولي Diseases of the genitourinary System

تابع جدول رقم (٣٣) : وفيات الأطفال الرضع وفقاً للتصنيف الدولي للأمراض (قائمة أسباب وفاة الرضع والأطفال رقم ٣) طبقاً للنوع وعمر الطفل عند الوفاة عام ٢٠١٩

Cont , Table No (33) : Infant Mortality According to the International Classification of Diseases  
(The Cause of Childhood Deaths List No 3 ) by the Sex and Age at Death 2019

Cont , Males

تابع ذكور

إجمالي الجمهورية	١١ شهر	١٠ شهر	٩ شهر	٨ شهر	٧ شهر	٦ شهر	٥ شهر	٤ شهر	٣ شهر	شهرين	٢٨ يوم إلى أقل من شهرين	٢٧-٢١ يوم	٢٠-١٤ يوم	١٣-٧ يوم	٦ أيام	٥ أيام	٤ أيام	٣ أيام	٢ يوم	١ يوم	أقل من يوم	عمر الطفل عند الوفاة	سبب وفاة الطفل
Total	11 Mon	10 Mon	9 Mon	8 Mon	7 Mon	6 Mon	5 Mon	4 Mon	3 Mon	2 Mon	28-59 Days	21-27 Days	14-20 Days	7-13 Days	6 Days	5 Days	4 Days	3 Days	2 Days	1 Day	Under 1 day	Age of Child at Death	Cause of Childhood Deaths List
11	0	0	0	0	0	0	0	0	0	1	0	1	0	3	0	1	0	3	0	2	0	3038	تأثر الجنين او الوليد بعوامل في الأم أو بمضاعفات للحمل او الولادة والنفاس Fetus and newborn affected by factors in the mother or complications of pregnancy or childbirth and postpartum
627	0	0	0	0	0	0	1	1	1	6	22	25	63	120	34	26	48	58	79	143	0	3039	اضطرابات تتعلق بطول مدة الحمل او نمو الجنين Disorders related to length of gestation and fetal growth
1	0	0	0	0	0	0	0	0	0	0	0	1	0	0	0	0	0	0	0	0	0	3040	الإصابات الوليدية - الرضوح اثناء الولادة Birth trauma
33	0	1	0	0	0	1	0	0	1	1	1	1	6	4	1	5	7	0	1	3	0	3041	نقص أكسجين الدم داخل الرحم واختناق الوليد Hypoxia and intrauterine asphyxia newborn
962	0	1	0	0	1	3	2	3	5	6	32	67	193	271	58	46	61	78	65	70	0	3042	ضائقة الوليد التنفسيه Respiratory distress of newborn
42	0	0	0	1	1	0	0	2	0	2	1	4	4	9	3	1	3	3	3	5	0	3043	التهاب الرئة الخلقى Congenital lung inflammation

تابع جدول رقم (٣٣) : وفيات الأطفال الرضع وفقاً للتصنيف الدولي للأمراض (قائمة أسباب وفاة الرضع والأطفال رقم ٣) طبقاً للنوع وعمر الطفل عند الوفاة عام ٢٠١٩

Cont , Table No (33) : Infant Mortality According to the International Classification of Diseases

(The Cause of Childhood Deaths List No 3 ) by the Sex and Age at Death 2019

Cont , Males

تابع ذكور

إجمالي الجمهورية	١١ شهر	١٠ شهر	٩ شهر	٨ شهر	٧ شهر	٦ شهر	٥ شهر	٤ شهر	٣ شهر	شهرين	٢٨ يوم إلى أقل من شهرين	٢٧-٢١ يوم	٢٠-١٤ يوم	١٣-٧ يوم	٦ أيام	٥ أيام	٤ أيام	٣ أيام	٢ يوم	١ يوم	أقل من يوم	عمر الطفل عند الوفاة	سبب وفاة الطفل
Total	11 Mon	10 Mon	9 Mon	8 Mon	7 Mon	6 Mon	5 Mon	4 Mon	3 Mon	2 Mon	28-59 Days	21-27 Days	14-20 Days	7-13 Days	6 Days	5 Days	4 Days	3 Days	2 Days	1 Day	Under 1 day	Age of Child at Death	Cause of Childhood Deaths List
51	0	0	0	0	1	0	0	1	2	2	2	5	6	13	0	4	5	3	5	2	0	3044	حالات تنفسية أخرى في الوليد Other respiratory cases of newborn
26	0	0	0	0	0	0	0	0	0	0	0	5	8	9	0	2	2	0	0	0	0	3045	انتان جرثومي في الوليد Bacterial infection of the newborn
9	0	0	0	0	0	0	0	0	0	0	0	0	0	3	2	0	1	1	0	2	0	3047	اضطرابات نزفية واضطرابات الدم بالجنين او الوليد Bleeding disorders and disorders of the blood to the fetus or newborn
62	0	3	0	1	0	2	0	0	1	5	10	6	11	8	0	3	3	1	3	5	0	3048	باقي الحالات في الفترة حوالى الولادة The rest of the cases in the perinatal period
2	0	0	0	0	0	0	0	0	0	0	1	0	0	0	0	0	0	0	0	1	0	3050	استسقاء الرأس الخلقي Congenital hydrocephalus
137	4	1	2	4	7	5	13	5	9	16	22	10	3	13	1	2	2	5	4	9	0	3051	التشوهات الخلقية الأخرى بالجهاز العصبي Other congenital malformations of the nervous system
1752	13	23	18	40	45	67	67	89	136	178	290	91	173	244	34	44	39	55	49	57	0	3052	التشوهات الخلقية بالقلب Congenital malformations of the heart

تابع جدول رقم (٣٣) : وفيات الأطفال الرضع وفقاً للتصنيف الدولي للأمراض (قائمة أسباب وفاة الرضع والأطفال رقم ٣) طبقاً للنوع وعمر الطفل عند الوفاة عام ٢٠١٩

Cont , Table No (33) : Infant Mortality According to the International Classification of Diseases  
(The Cause of Childhood Deaths List No 3 ) by the Sex and Age at Death 2019

Cont , Males

تابع ذكور

إجمالي الجمهورية	١١ شهر	١٠ شهر	٩ شهر	٨ شهر	٧ شهر	٦ شهر	٥ شهر	٤ شهر	٣ شهر	شهرين	٢٨ يوم إلى أقل من شهرين	٢١-٢٧ يوم	١٤-٢٠ يوم	٧-١٣ يوم	٦ أيام	٥ أيام	٤ أيام	٣ أيام	٢ يوم	١ يوم	أقل من يوم	عمر الطفل عند الوفاة	سبب وفاة الطفل
Total	11 Mon	10 Mon	9 Mon	8 Mon	7 Mon	6 Mon	5 Mon	4 Mon	3 Mon	2 Mon	28-59 Days	21-27 Days	14-20 Days	7-13 Days	6 Days	5 Days	4 Days	3 Days	2 Days	1 Day	Under 1 day	Age of Child at Death	Cause of Childhood Deaths List
3	0	0	0	1	0	1	0	0	0	0	1	0	0	0	0	0	0	0	0	0	0	3053	تشوهات خلقية اخرى بجهاز الدوران Other congenital malformations of the circulatory system
10	0	1	0	0	1	0	1	1	2	0	0	1	0	0	0	1	0	1	0	1	0	3054	متلازمة داون وشذوذات صبغية Down's syndrome and other chromosomal abnormalities
502	3	7	3	12	10	7	16	15	22	35	70	21	42	72	12	20	23	26	24	62	0	3055	التشوهات الخلقية الأخرى Other congenital malformations
825	6	7	13	10	12	22	19	32	46	69	126	64	95	136	32	27	23	32	31	22	1	3057	متلازمة الموت المفاجئ للوليد Sudden death syndrome of the newborn
1982	8	10	16	9	13	18	26	24	50	56	178	108	197	447	84	94	114	143	144	243	0	3058	الأعراض والنتائج السريرية والمعلومية الأخرى Symptoms and clinical findings and other parametric
25	1	0	0	0	2	0	3	1	2	3	4	1	3	3	0	1	0	0	1	0	0	3059	جميع الأمراض الأخرى All other diseases
38	2	2	4	5	1	3	4	2	1	5	3	0	2	2	0	0	1	1	0	0	0	3061	حوادث النقل Transportation Accidents

تابع جدول رقم (٣٣) : وفيات الأطفال الرضع وفقاً للتصنيف الدولي للأمراض (قائمة أسباب وفاة الرضع والأطفال رقم ٣) طبقاً للنوع وعمر الطفل عند الوفاة عام ٢٠١٩

Cont , Table No (33) : Infant Mortality According to the International Classification of Diseases  
(The Cause of Childhood Deaths List No 3 ) by the Sex and Age at Death 2019

Cont , Males

تابع ذكور

إجمالي الجمهورية	١١ شهر	١٠ شهر	٩ شهر	٨ شهر	٧ شهر	٦ شهر	٥ شهر	٤ شهر	٣ شهر	شهرين	٢٨ يوم إلى أقل من شهرين	٢١-٢٧ يوم	١٤-٢٠ يوم	٧-١٣ يوم	٦ أيام	٥ أيام	٤ أيام	٣ أيام	٢ يوم	١ يوم	أقل من يوم	عمر الطفل عند الوفاة	سبب وفاة الطفل
Total	11 Mon	10 Mon	9 Mon	8 Mon	7 Mon	6 Mon	5 Mon	4 Mon	3 Mon	2 Mon	28-59 Days	21-27 Days	14-20 Days	7-13 Days	6 Days	5 Days	4 Days	3 Days	2 Days	1 Day	Under 1 day	Age of Child at Death	Cause of Childhood Deaths List
10	2	0	2	0	0	2	0	1	1	1	1	0	0	0	0	0	0	0	0	0	0	3062	الغرق و العمر في الماء بصفه عرضيه Drowning and immersion in water incidental
7	0	0	1	1	1	0	0	1	1	1	0	0	0	0	0	0	0	0	1	0	0	3063	تهديدات التنفس العرضية الأخرى Other occasional breathing threats
4	0	0	0	1	1	1	1	0	0	0	0	0	0	0	0	0	0	0	0	0	0	3064	التعرض للدخان او النار او اللهب Exposure to smoke, fire or flame
0	0	0	0	0	0	0	0	0	0	0	0	0	0	0	0	0	0	0	0	0	0	3065	التسمم العارض بمواد ضاره او التعرض لها Poisoning with harmful substances or exposure
0	0	0	0	0	0	0	0	0	0	0	0	0	0	0	0	0	0	0	0	0	0	3066	الاعتداء Assault
62	5	4	5	5	4	3	5	4	4	9	7	2	2	2	0	0	0	0	1	0	0	3067	جميع الأسباب الخارجيه الأخرى All other external causes
58	3	2	5	0	2	2	4	5	3	4	7	1	6	6	1	1	0	3	3	0	0		غير مبين Not Indicated



تابع جدول رقم (٣٣) : وفيات الأطفال الرضع وفقاً للتصنيف الدولي للأمراض (قائمة أسباب وفاة الرضع والأطفال رقم ٣) طبقاً للنوع وعمر الطفل عند الوفاة عام ٢٠١٩

Cont , 'Table No (33) : Infant Mortality According to the International Classification of Diseases

(The Cause of Childhood Deaths List No 3 ) by the Sex and Age at Death 2019

Females

إناث

إجمالي الجمهورية	١١ شهر	١٠ شهر	٩ شهر	٨ شهر	٧ شهر	٦ شهر	٥ شهر	٤ شهر	٣ شهر	شهرين	٢٨ يوم إلى أقل من شهرين	٢٧-٢١ يوم	٢٠-١٤ يوم	١٣-٧ يوم	٦ أيام	٥ أيام	٤ أيام	٣ أيام	٢ يوم	١ يوم	أقل من يوم	عمر الطفل عند الوفاة	سبب وفاة الطفل
Total	11 Mon	10 Mon	9 Mon	8 Mon	7 Mon	6 Mon	5 Mon	4 Mon	3 Mon	2 Mon	28-59 Days	21-27 Days	14-20 Days	7-13 Days	6 Days	5 Days	4 Days	3 Days	2 Days	1 Day	Under 1 day	Age of Child at Death	Cause of Childhood Deaths List
16569	244	285	347	428	512	612	761	917	1163	1664	2340	862	1433	2176	338	399	436	515	504	631	2	Total	إجمالي الجمهورية
545	16	27	23	32	29	50	55	55	60	66	85	13	12	17	0	2	1	1	1	0	0	3002	الاسهال والالتهابات المعدية المعوية Diarrhea and gastro-intestinal infections are supposed to have originated infection
3	0	0	0	0	0	1	0	0	0	0	0	0	2	0	0	0	0	0	0	0	0	3003	الأمراض المعدية المعوية الأخرى Other intestinal infectious
5	0	0	0	0	1	0	1	0	0	2	0	0	0	1	0	0	0	0	0	0	0	3004	التدرن - الدرر - السل Tuberculosis
14	0	0	0	1	1	1	1	1	3	0	3	0	2	1	0	0	0	0	0	0	0	3005	التيتانوس Tetanus
9	0	2	0	1	0	1	0	1	0	1	1	0	1	1	0	0	0	0	0	0	0	3006	الحنانق Diphtheria
4	0	0	0	0	0	0	0	0	1	1	0	1	0	1	0	0	0	0	0	0	0	3007	الشاهوق / السعال الديكي whooping Cough
3	0	0	0	0	0	0	0	0	0	0	1	0	0	1	0	0	0	1	0	0	0	3008	العدوي بالمكورات السحائية Meningococcal infection
604	6	10	9	14	15	24	17	35	43	48	106	37	59	109	15	12	9	14	8	14	0	3009	تسمم دموي Bloody poisoning
1	0	0	0	0	0	0	0	1	0	0	0	0	0	0	0	0	0	0	0	0	0	3010	التهاب سنجابية النخاع الحاد (شلا) الاطفال) الحاد Acute Poliomyelitis
4	0	0	0	0	0	0	1	0	0	1	0	0	1	1	0	0	0	0	0	0	0	3011	الحصبة Measles
75	4	2	4	1	3	7	5	4	8	9	12	3	3	4	3	1	1	1	0	0	0	3013	الأمراض الفيروسية الأخرى Other viral diseases
5	0	0	1	0	0	1	0	0	1	0	1	1	0	0	0	0	0	0	0	0	0	3015	باقي الأمراض المعدية والطفيلية The rest of infectious and parasitic diseases

تابع جدول رقم (٣٣) : وفيات الأطفال الرضع وفقاً للتصنيف الدولي للأمراض (قائمة أسباب وفاة الرضع والأطفال رقم ٣) طبقاً للنوع وعمر الطفل عند الوفاة عام ٢٠١٩

Cont , Table No (33) : Infant Mortality According to the International Classification of Diseases  
(The Cause of Childhood Deaths List No 3 ) by the Sex and Age at Death 2019

Cont , Females

تابع إناث

إجمالي الجمهورية	١١ شهر	١٠ شهر	٩ شهر	٨ شهر	٧ شهر	٦ شهر	٥ شهر	٤ شهر	٣ شهر	شهرين	٢٨ يوم إلى أقل من شهرين	٢٧-٢١ يوم	٢٠-١٤ يوم	١٣-٧ يوم	٦ أيام	٥ أيام	٤ أيام	٣ أيام	٢ يوم	١ يوم	أقل من يوم	عمر الطفل عند الوفاة	سبب وفاة الطفل
Total	11 Mon	10 Mon	9 Mon	8 Mon	7 Mon	6 Mon	5 Mon	4 Mon	3 Mon	2 Mon	28-59 Days	21-27 Days	14-20 Days	7-13 Days	6 Days	5 Days	4 Days	3 Days	2 Days	1 Day	Under 1 day	Age of Child at Death	Cause of Childhood Deaths List
17	1	1	2	3	1	0	1	0	2	0	3	0	2	0	0	0	0	0	0	1	0	3017	سرطان الدم - لوكيميا Blood leukemia cancer
72	2	2	3	2	2	5	2	8	3	8	12	3	7	6	1	1	0	1	3	0	1	3018	باقي الأورام الخبيثة Rest of malignant neoplasms
1	0	0	0	0	0	0	0	0	0	1	0	0	0	0	0	0	0	0	0	0	0	3019	باقي الأورام Remainder of neoplasms
28	0	0	2	0	1	1	2	3	3	5	5	2	2	0	0	0	0	0	2	0	0	3021	الإنيميا - فقر الدم Anemia
33	1	0	1	1	1	1	3	1	2	0	5	1	4	5	0	2	1	1	0	3	0	3022	باقي امراض الدم وأعضاء تكوين الدم واضطرابات معينة تتضمن أجهزة المناعة The rest of blood diseases and blood-forming organs and disorders involved
44	1	0	1	2	2	2	5	0	1	2	6	2	4	12	0	0	1	2	0	1	0	3024	سوء التغذية والصور الأخرى من النقص التغذوي Malnutrition and other images from nutritional deficiencies

تابع جدول رقم (٣٣) : وفيات الأطفال الرضع وفقاً للتصنيف الدولي للأمراض (قائمة أسباب وفاة الرضع والأطفال رقم ٣) طبقاً للنوع وعمر الطفل عند الوفاة عام ٢٠١٩

Cont , Table No (33) : Infant Mortality According to the International Classification of Diseases  
(The Cause of Childhood Deaths List No 3 ) by the Sex and Age at Death 2019

Cont , Females

تابع إناث

إجمالي الجمهورية	١١ شهر	١٠ شهر	٩ شهر	٨ شهر	٧ شهر	٦ شهر	٥ شهر	٤ شهر	٣ شهر	شهرين	٢٨ يوم إلى أقل من شهرين	٢٧-٢١ يوم	٢٠-١٤ يوم	١٣-٧ يوم	٦ أيام	٥ أيام	٤ أيام	٣ أيام	٢ يوم	١ يوم	أقل من يوم	عمر الطفل عند الوفاة	سبب وفاة الطفل
Total	11 Mon	10 Mon	9 Mon	8 Mon	7 Mon	6 Mon	5 Mon	4 Mon	3 Mon	2 Mon	28-59 Days	21-27 Days	14-20 Days	7-13 Days	6 Days	5 Days	4 Days	3 Days	2 Days	1 Day	Under 1 day	Age of Child at Death	Cause of Childhood Deaths List
225	7	4	10	11	16	17	15	23	30	36	27	7	7	12	0	0	0	1	2	0	0	3025	باقي امراض الغدد الصماء والتغذية والاستقلاب The rest of Endocrine, nutritional and metabolic diseases
15	0	3	1	0	3	1	0	0	1	1	3	0	1	0	0	0	1	0	0	0	0	3027	التهاب السحايا Meningitis
140	8	10	7	11	12	6	8	8	10	9	18	6	8	11	0	1	2	2	1	2	0	3028	باقي امراض الجهاز العصبي The rest of the nervous system disease
4154	55	63	94	126	131	177	191	253	308	446	611	215	364	531	85	98	95	116	102	93	0	3030	امراض الجهاز الدوري Circulatory system diseases
2900	53	55	69	97	129	131	211	236	281	453	531	139	163	214	27	22	19	24	28	18	0	3032	الالتهاب الرئوي Pneumonia
182	4	6	7	7	2	8	10	9	30	29	31	14	6	11	0	0	2	4	1	1	0	3033	العدوى التنفسية الحادة الأخرى Other acute respiratory infections
1530	23	24	34	27	33	51	61	84	108	160	216	87	152	214	25	42	52	34	44	59	0	3034	باقي أمراض الجهاز التنفسي The rest of the respiratory system diseases

تابع جدول رقم (٣٣) : وفيات الأطفال الرضع وفقاً للتصنيف الدولي للأمراض (قائمة أسباب وفاة الرضع والأطفال رقم ٣) طبقاً للنوع وعمر الطفل عند الوفاة عام ٢٠١٩

Cont , Table No (33) : Infant Mortality According to the International Classification of Diseases  
(The Cause of Childhood Deaths List No 3 ) by the Sex and Age at Death 2019

Cont , Females

تابع إناث

إجمالي الجمهورية	١١ شهر	١٠ شهر	٩ شهر	٨ شهر	٧ شهر	٦ شهر	٥ شهر	٤ شهر	٣ شهر	شهرين	٢٨ يوم إلى أقل من شهرين	٢٧-٢١ يوم	٢٠-١٤ يوم	١٣-٧ يوم	٦ أيام	٥ أيام	٤ أيام	٣ أيام	٢ يوم	١ يوم	أقل من يوم	عمر الطفل عند الوفاة	سبب وفاة الطفل
Total	11 Mon	10 Mon	9 Mon	8 Mon	7 Mon	6 Mon	5 Mon	4 Mon	3 Mon	2 Mon	28-59 Days	21-27 Days	14-20 Days	7-13 Days	6 Days	5 Days	4 Days	3 Days	2 Days	1 Day	Under 1 day	Age of Child at Death	Cause of Childhood Deaths List
162	5	3	5	6	6	8	14	9	13	23	23	8	12	13	3	1	2	1	5	2	0	3035	امراض الجهاز الهضمي Diseases of the digestive System
81	4	6	2	6	4	9	2	3	3	5	8	5	5	9	2	2	2	1	2	1	0	3036	امراض الجهاز التناسلي البولي Diseases of the genitourinary System
9	0	0	0	0	0	0	0	0	0	0	0	1	2	3	0	1	0	0	1	1	0	3038	تأثر الجنين او الوليد بعوامل في الأم أو بمضاعفات للحمل او الولادة والنفاث Fetus and newborn affected by factors in the mother or complications of pregnancy or childbirth and postpartum
503	0	0	0	0	0	0	0	0	0	7	12	18	57	107	33	33	33	42	62	99	0	3039	اضطرابات تتعلق بطول مدة الحمل او نمو الجنين Disorders related to length of gestation and fetal growth
1	0	0	0	0	0	0	0	0	0	0	0	1	0	0	0	0	0	0	0	0	0	3040	الإصابات الوليدية - الرضوح اثناء الولادة Birth trauma
25	0	0	0	0	0	0	0	0	0	1	1	3	3	8	1	1	2	1	0	4	0	3041	نقص أكسجين الدم داخل الرحم واختناق الوليد Hypoxia and intrauterine asphyxia newborn

تابع جدول رقم (٣٣) : وفيات الأطفال الرضع وفقاً للتصنيف الدولي للأمراض (قائمة أسباب وفاة الرضع والأطفال رقم ٣) طبقاً للنوع وعمر الطفل عند الوفاة عام ٢٠١٩

Cont , Table No (33) : Infant Mortality According to the International Classification of Diseases  
(The Cause of Childhood Deaths List No 3 ) by the Sex and Age at Death 2019

Cont , Females

تابع إناث

إجمالي الجمهورية	١١ شهر	١٠ شهر	٩ شهر	٨ شهر	٧ شهر	٦ شهر	٥ شهر	٤ شهر	٣ شهر	شهرين	٢٨ يوم إلى أقل من شهرين	٢٧-٢١ يوم	٢٠-١٤ يوم	١٣-٧ يوم	٦ أيام	٥ أيام	٤ أيام	٣ أيام	٢ يوم	١ يوم	أقل من يوم	عمر الطفل عند الوفاة	سبب وفاة الطفل
Total	11 Mon	10 Mon	9 Mon	8 Mon	7 Mon	6 Mon	5 Mon	4 Mon	3 Mon	2 Mon	28-59 Days	21-27 Days	14-20 Days	7-13 Days	6 Days	5 Days	4 Days	3 Days	2 Days	1 Day	Under 1 day	Age of Child at Death	Cause of Childhood Deaths List
654	0	1	3	2	2	2	1	2	7	6	27	57	120	182	24	25	41	60	47	45	0	3042	ضائقة الوليد التنفسية Respiratory distress of newborn
35	1	0	0	0	0	0	1	1	1	2	3	5	7	6	1	1	2	1	1	2	0	3043	التهاب الرئة الخلقي Congenital lung inflammation
36	0	0	0	0	0	0	0	1	0	0	3	3	4	9	1	4	0	4	3	4	0	3044	حالات تنفسية اخرى في الوليد Other respiratory cases of newborn
16	0	0	0	0	0	0	0	0	0	0	1	5	4	3	0	1	0	0	2	0	0	3045	انتان جرثومي في الوليد Bacterial infection of the newborn
22	0	0	0	0	0	0	0	0	0	1	1	3	3	6	0	2	0	2	1	3	0	3047	اضطرابات نزفيه واضطرابات الدم بالجنين او الوليد Bleeding disorders and disorders of the blood to the fetus or newborn
36	1	1	0	1	0	0	1	1	1	1	4	4	6	6	1	1	0	1	2	4	0	3048	باقي الحالات في الفترة حوالى الولادة The rest of the cases in the perinatal period
5	0	0	0	0	1	0	1	0	0	0	1	1	1	0	0	0	0	0	0	0	0	3050	استسقاء الرأس الخلقي Congenital hydrocephalus
142	3	3	3	7	6	5	8	12	13	13	26	10	9	8	2	4	1	1	5	3	0	3051	التشوهات الخلقية الأخرى بالجهاز العصبي Other congenital malformations of the nervous system

تابع جدول رقم (٣٣) : وفيات الأطفال الرضع وفقاً للتصنيف الدولي للأمراض (قائمة أسباب وفاة الرضع والأطفال رقم ٣) طبقاً للنوع وعمر الطفل عند الوفاة عام ٢٠١٩

Cont , Table No (33) : Infant Mortality According to the International Classification of Diseases  
(The Cause of Childhood Deaths List No 3 ) by the Sex and Age at Death 2019

Cont , Females

تابع إناث

إجمالي الجمهورية	١١ شهر	١٠ شهر	٩ شهر	٨ شهر	٧ شهر	٦ شهر	٥ شهر	٤ شهر	٣ شهر	شهرين	٢٨ يوم إلى أقل من شهرين	٢١-٢٧ يوم	١٤-٢٠ يوم	٧-١٣ يوم	٦ أيام	٥ أيام	٤ أيام	٣ أيام	٢ يوم	١ يوم	أقل من يوم	عمر الطفل عند الوفاة	سبب وفاة الطفل
Total	11 Mon	10 Mon	9 Mon	8 Mon	7 Mon	6 Mon	5 Mon	4 Mon	3 Mon	2 Mon	28-59 Days	21-27 Days	14-20 Days	7-13 Days	6 Days	5 Days	4 Days	3 Days	2 Days	1 Day	Under 1 day	Age of Child at Death	Cause of Childhood Deaths List
1456	18	29	39	33	54	53	67	92	121	158	224	68	125	187	28	21	30	37	39	33	0	3052	التشوهات الخلقية بالقلب Congenital malformations of the heart
6	0	0	0	0	1	1	1	0	0	1	1	0	0	0	0	0	0	1	0	0	0	3053	تشوهات خلقية أخرى بجهاز الدوران Other congenital malformations of the circulatory system
2	0	0	1	0	0	0	0	0	0	0	0	1	0	0	0	0	0	0	0	0	0	3054	متلازمة داون وشذوذات صبغية Down's syndrome and other chromosomal abnormalities
419	3	0	3	4	6	8	14	14	22	32	54	27	38	61	13	11	17	30	17	45	0	3055	التشوهات الخلقية الأخرى Other congenital malformations
665	11	14	10	14	23	18	22	22	37	62	111	43	62	97	19	23	18	25	19	14	1	3057	متلازمة الموت المفاجئ للوليد Sudden death syndrome of the newborn
1517	8	8	10	9	17	13	25	20	37	57	148	62	169	313	50	83	100	106	105	177	0	3058	الأعراض والنتائج السريرية والمعلومية الأخرى Symptoms and clinical findings and other parametric
23	2	2	1	1	1	0	1	2	1	4	0	1	3	1	2	0	1	0	0	0	0	3059	جميع الأمراض الأخرى All other diseases
19	1	0	0	2	0	0	2	2	2	2	4	1	0	0	0	2	0	0	1	0	0	3061	حوادث النقل Transportation Accidents

تابع جدول رقم (٣٣) : وفيات الأطفال الرضع وفقاً للتصنيف الدولي للأمراض (قائمة أسباب وفاة الرضع والأطفال رقم ٣) طبقاً للنوع وعمر الطفل عند الوفاة عام ٢٠١٩

Cont , Table No (33) : Infant Mortality According to the International Classification of Diseases  
(The Cause of Childhood Deaths List No 3 ) by the Sex and Age at Death 2019

Cont , Females

تابع إناث

إجمالي الجمهورية	١١ شهر	١٠ شهر	٩ شهر	٨ شهر	٧ شهر	٦ شهر	٥ شهر	٤ شهر	٣ شهر	٢ شهرين	٢٨ يوم إلى أقل من شهرين	٢٧-٢١ يوم	٢٠-١٤ يوم	١٣-٧ يوم	٦ أيام	٥ أيام	٤ أيام	٣ أيام	٢ يوم	١ يوم	أقل من يوم	عمر الطفل عند الوفاة	سبب وفاة الطفل
Total	11 Mon	10 Mon	9 Mon	8 Mon	7 Mon	6 Mon	5 Mon	4 Mon	3 Mon	2 Mon	28-59 Days	21-27 Days	14-20 Days	7-13 Days	6 Days	5 Days	4 Days	3 Days	2 Days	1 Day	Under 1 day	Age of Child at Death	Cause of Childhood Deaths List
4	1	1	0	0	0	0	0	0	0	2	0	0	0	0	0	0	0	0	0	0	0	3062	الغرق و الغمر في الماء بصفه عرضيه Drowning and immersion in water incidental
2	0	0	0	0	0	0	0	1	0	0	0	0	0	0	1	0	0	0	0	0	0	3063	تحديدات التنفس العرضية الأخرى Other occasional breathing threats
0	0	0	0	0	0	0	0	0	0	0	0	0	0	0	0	0	0	0	0	0	0	3064	التعرض للدخان او النار او اللهب Exposure to smoke, fire or flame
1	0	0	0	0	0	1	0	0	0	0	0	0	0	0	0	0	0	0	0	0	0	3065	التسمم العارض بمواد ضاره او التعرض لها Poisoning with harmful substances or exposure
0	0	0	0	0	0	0	0	0	0	0	0	0	0	0	0	0	0	0	0	0	0	3066	الاعتداء Assault
57	2	8	1	4	4	8	6	3	6	3	6	1	2	1	1	0	0	0	0	1	0	3067	جميع الأسباب الخارجية الأخرى All other external causes
58	3	0	1	3	5	1	6	10	4	6	5	3	1	4	0	2	3	0	0	1	0		غير مبين Not Indicated

تابع جدول رقم (٣٣) : وفيات الأطفال الرضع وفقاً للتصنيف الدولي للأمراض (قائمة أسباب وفاة الرضع والأطفال رقم ٣) طبقاً للنوع وعمر الطفل عند الوفاة عام ٢٠١٩

Cont , 'Table No (33) : Infant Mortality According to the International Classification of Diseases  
(The Cause of Childhood Deaths List No 3 ) by the Sex and Age at Death 2019

Total

جملة

إجمالي الجمهورية	١١ شهر	١٠ شهور	٩ شهور	٨ شهور	٧ شهور	٦ شهور	٥ شهور	٤ شهور	٣ شهور	شهرين	٢٨ يوم إلى أقل من شهرين	٢٧-٢١ يوم	٢٠-١٤ يوم	١٣-٧ يوم	٦ أيام	٥ أيام	٤ أيام	٣ أيام	٢ يوم	١ يوم	أقل من يوم	عمر الطفل عند الوفاة	سبب وفاة الطفل
Total	11 Mon	10 Mon	9 Mon	8 Mon	7 Mon	6 Mon	5 Mon	4 Mon	3 Mon	2 Mon	28-59 Days	21-27 Days	14-20 Days	7-13 Days	6 Days	5 Days	4 Days	3 Days	2 Days	1 Day	Under 1 day	Age of Child at Death	Cause of Childhood Deaths List
36173	477	581	681	824	998	1248	1491	1792	2342	3380	5038	1944	3290	5188	862	975	1065	1313	1189	1491	4	Total	إجمالي الجمهورية
1002	27	42	51	48	65	85	93	96	104	134	152	28	25	34	1	8	2	4	3	0	0	3002	الاسهال والالتهابات المعديه المعويه Diarrhea and gastro-intestinal infections are supposed to have originated infection
5	0	0	0	0	0	1	0	0	0	0	0	0	2	1	1	0	0	0	0	0	0	3003	الأمراض المعوية المعدية الأخرى Other intestinal infectious
10	0	2	0	0	1	0	1	0	1	2	1	0	0	1	0	0	0	0	0	1	0	3004	التدرن - الدرر - السل Tuberculosis
30	0	1	0	2	3	2	3	2	5	1	4	0	3	3	1	0	0	0	0	0	0	3005	التيتانوس Tetanus
19	0	2	1	1	0	2	2	3	0	2	1	2	2	1	0	0	0	0	0	0	0	3006	الحناق Diphtheria
8	0	0	0	0	0	1	1	0	1	1	0	1	0	2	0	0	0	1	0	0	0	3007	الشاهوق / السعال الديكي whooping Cough
11	0	0	0	0	0	0	1	0	0	1	3	0	1	3	0	0	0	2	0	0	0	3008	العدوي بالمكورات السحائية Meningococcal infection
1409	12	19	26	33	33	57	46	73	83	125	245	88	132	238	31	41	31	42	18	36	0	3009	تسمم دموى Bloody poisoning
1	0	0	0	0	0	0	0	1	0	0	0	0	0	0	0	0	0	0	0	0	0	3010	التهاب سنجابية النخاع الحاد (شلل الاطفال) الحاد Acute Poliomyelitis
8	0	0	0	0	1	0	1	0	0	1	1	0	1	3	0	0	0	0	0	0	0	3011	الحصبه Measles
138	8	4	9	6	8	10	8	10	12	15	17	7	5	11	3	2	1	2	0	0	0	3013	الأمراض الفيروسية الأخرى Other viral diseases



تابع جدول رقم (٣٣) : وفيات الأطفال الرضع وفقاً للتصنيف الدولي للأمراض (قائمة أسباب وفاة الرضع والأطفال رقم ٣) طبقاً للنوع وعمر الطفل عند الوفاة عام ٢٠١٩

Cont , Table No (33) : Infant Mortality According to the International Classification of Diseases  
(The Cause of Childhood Deaths List No 3 ) by the Sex and Age at Death 2019

Cont , Total

تابع جملة

إجمالي الجمهورية	١١ شهر	١٠ شهر	٩ شهر	٨ شهر	٧ شهر	٦ شهر	٥ شهر	٤ شهر	٣ شهر	شهرين	٢٨ يوم إلى أقل من شهرين	٢٧-٢١ يوم	٢٠-١٤ يوم	١٣-٧ يوم	٦ أيام	٥ أيام	٤ أيام	٣ أيام	٢ يوم	١ يوم	أقل من يوم	عمر الطفل عند الوفاة	سبب وفاة الطفل
Total	11 Mon	10 Mon	9 Mon	8 Mon	7 Mon	6 Mon	5 Mon	4 Mon	3 Mon	2 Mon	28-59 Days	21-27 Days	14-20 Days	7-13 Days	6 Days	5 Days	4 Days	3 Days	2 Days	1 Day	Under 1 day	Age of Child at Death	Cause of Childhood Deaths List
14	0	0	2	1	0	1	1	0	1	2	2	1	0	3	0	0	0	0	0	0	0	3015	باقي الأمراض المعدية الطفيلية The rest of infectious and parasitic diseases
35	3	2	3	4	1	0	2	1	4	3	6	1	3	0	0	0	0	1	0	1	0	3017	سرطان الدم - لوكيميا Blood leukemia cancer
143	3	4	7	3	8	6	4	16	8	12	29	5	11	16	2	2	2	1	3	0	1	3018	باقي الأورام الخبيثة Rest of malignant neoplasms
9	0	0	0	1	0	0	0	0	0	2	3	1	0	1	0	0	0	0	0	1	0	3019	باقي الأورام Remainder of neoplasms
82	1	1	4	2	1	3	4	5	8	11	13	6	7	4	0	0	1	2	6	3	0	3021	الإنيميا - فقر الدم Anemia
89	3	1	2	1	3	1	5	4	7	4	17	3	7	12	2	6	2	3	2	4	0	3022	باقي امراض الدم وأعضاء تكوين الدم واضطرابات معينة تتضمن اجهزة المناعه The rest of blood diseases and blood-forming organs and disorders involved
85	1	1	1	2	3	2	5	2	3	3	17	8	5	18	4	1	5	3	0	1	0	3024	سوء التغذية والصور الأخرى من النقص التغذوي Malnutrition and other images from nutritional deficiencies

تابع جدول رقم (٣٣) : وفيات الأطفال الرضع وفقاً للتصنيف الدولي للأمراض (قائمة أسباب وفاة الرضع والأطفال رقم ٣) طبقاً للنوع وعمر الطفل عند الوفاة عام ٢٠١٩

Cont , Table No (33) : Infant Mortality According to the International Classification of Diseases  
(The Cause of Childhood Deaths List No 3 ) by the Sex and Age at Death 2019

Cont , Total

تابع جملة

إجمالي الجمهورية	١١ شهر	١٠ شهر	٩ شهر	٨ شهر	٧ شهر	٦ شهر	٥ شهر	٤ شهر	٣ شهر	شهرين	٢٨ يوم إلى أقل من شهرين	٢٧-٢١ يوم	٢٠-١٤ يوم	١٣-٧ يوم	٦ أيام	٥ أيام	٤ أيام	٣ أيام	٢ يوم	١ يوم	أقل من يوم	عمر الطفل عند الوفاة	سبب وفاة الطفل
Total	11 Mon	10 Mon	9 Mon	8 Mon	7 Mon	6 Mon	5 Mon	4 Mon	3 Mon	2 Mon	28-59 Days	21-27 Days	14-20 Days	7-13 Days	6 Days	5 Days	4 Days	3 Days	2 Days	1 Day	Under 1 day	Age of Child at Death	Cause of Childhood Deaths List
422	9	9	22	22	28	34	35	34	50	59	60	13	13	19	0	3	1	5	5	1	0	3025	باقي امراض الغدد الصماء والتغذية والاستقلاب The rest of Endocrine, nutritional and metabolic diseases
26	0	3	3	0	5	1	1	1	1	3	3	1	2	0	0	0	1	1	0	0	0	3027	التهاب السحايا Meningitis
294	19	14	13	22	19	17	16	25	23	24	36	9	14	17	4	5	4	4	2	7	0	3028	باقي امراض الجهاز العصبي The rest of the nervous system disease
9215	123	159	172	224	256	371	373	489	632	918	1342	502	863	1336	212	230	233	320	243	216	1	3030	امراض الجهاز الدورى Circulatory system diseases
5875	101	109	136	178	240	267	403	419	557	864	1074	300	371	481	66	73	64	69	61	42	0	3032	الالتهاب الرئوى Pneumonia
346	10	10	12	12	7	15	25	22	43	50	59	21	16	31	2	1	3	5	1	1	0	3033	العدوى التنفسية الحادة الأخرى Other acute respiratory infections
3401	42	49	54	70	75	100	117	189	214	314	463	184	345	538	84	100	130	117	111	105	0	3034	باقي أمراض الجهاز التنفسي The rest of the respiratory system diseases
351	9	12	14	10	13	13	20	21	33	49	52	18	23	29	7	6	2	4	10	6	0	3035	امراض الجهاز الهضمي Diseases of the digestive System

تابع جدول رقم (٣٣) : وفيات الأطفال الرضع وفقاً للتصنيف الدولي للأمراض (قائمة أسباب وفاة الرضع والأطفال رقم ٣) طبقاً للنوع وعمر الطفل عند الوفاة عام ٢٠١٩

Cont , Table No (33) : Infant Mortality According to the International Classification of Diseases  
(The Cause of Childhood Deaths List No 3 ) by the Sex and Age at Death 2019

Cont , Total

تابع جملة

إجمالي الجمهورية	١١ شهر	١٠ شهر	٩ شهر	٨ شهر	٧ شهر	٦ شهر	٥ شهر	٤ شهر	٣ شهر	شهرين	٢٨ يوم إلى أقل من شهرين	٢٧-٢١ يوم	٢٠-١٤ يوم	١٣-٧ يوم	٦ أيام	٥ أيام	٤ أيام	٣ أيام	٢ يوم	١ يوم	أقل من يوم	عمر الطفل عند الوفاة	سبب وفاة الطفل
Total	11 Mon	10 Mon	9 Mon	8 Mon	7 Mon	6 Mon	5 Mon	4 Mon	3 Mon	2 Mon	28-59 Days	21-27 Days	14-20 Days	7-13 Days	6 Days	5 Days	4 Days	3 Days	2 Days	1 Day	Under 1 day	Age of Child at Death	Cause of Childhood Deaths List
191	5	8	8	12	6	12	6	9	13	22	28	13	9	19	3	4	3	3	5	3	0	3036	امراض الجهاز التناسلي البولي Diseases of the genitourinary System
20	0	0	0	0	0	0	0	0	0	1	0	2	2	6	0	2	0	3	1	3	0	3038	تأثر الجنين او الوليد بعوامل في الأم أو بمضاعفات للحمل او الولادة والنفاس Fetus and newborn affected by factors in the mother or complications of pregnancy or childbirth and postpartum
1130	0	0	0	0	0	0	1	1	1	13	34	43	120	227	67	59	81	100	141	242	0	3039	اضطرابات تتعلق بطول مدة الحمل او نمو الجنين Disorders related to length of gestation and fetal growth
2	0	0	0	0	0	0	0	0	0	0	0	2	0	0	0	0	0	0	0	0	0	3040	الإصابات الوليدية - الرضوح أثناء الولادة Birth trauma
58	0	1	0	0	0	1	0	0	1	2	2	4	9	12	2	6	9	1	1	7	0	3041	نقص أكسجين الدم داخل الرحم واختناق الوليد Hypoxia and intrauterine asphyxia newborn

تابع جدول رقم (٣٣) : وفيات الأطفال الرضع وفقاً للتصنيف الدولي للأمراض (قائمة أسباب وفاة الرضع والأطفال رقم ٣) طبقاً للنوع وعمر الطفل عند الوفاة عام ٢٠١٩

Cont , Table No (33) : Infant Mortality According to the International Classification of Diseases  
(The Cause of Childhood Deaths List No 3 ) by the Sex and Age at Death 2019

Cont , Total

تابع جملة

إجمالي الجمهورية	١١ شهر	١٠ شهر	٩ شهر	٨ شهر	٧ شهر	٦ شهر	٥ شهر	٤ شهر	٣ شهر	شهرين	٢٨ يوم إلى أقل من شهرين	٢٧-٢١ يوم	٢٠-١٤ يوم	١٣-٧ يوم	٦ أيام	٥ أيام	٤ أيام	٣ أيام	٢ يوم	١ يوم	أقل من يوم	عمر الطفل عند الوفاة	سبب وفاة الطفل
Total	11 Mon	10 Mon	9 Mon	8 Mon	7 Mon	6 Mon	5 Mon	4 Mon	3 Mon	2 Mon	28-59 Days	21-27 Days	14-20 Days	7-13 Days	6 Days	5 Days	4 Days	3 Days	2 Days	1 Day	Under 1 day	Age of Child at Death	Cause of Childhood Deaths List
1616	0	2	3	2	3	5	3	5	12	12	59	124	313	453	82	71	102	138	112	115	0	3042	ضائقه الوليد التنفسيه Respiratory distress of newborn
77	1	0	0	1	1	0	1	3	1	4	4	9	11	15	4	2	5	4	4	7	0	3043	التهاب الرئة الخلقي Congenital lung inflammation
87	0	0	0	0	1	0	0	2	2	2	5	8	10	22	1	8	5	7	8	6	0	3044	حالات تنفسية اخرى في الوليد Other respiratory cases of newborn
42	0	0	0	0	0	0	0	0	0	0	1	10	12	12	0	3	2	0	2	0	0	3045	انتان جرثومي في الوليد Bacterial infection of the newborn
31	0	0	0	0	0	0	0	0	0	1	1	3	3	9	2	2	1	3	1	5	0	3047	اضطرابات نزفيه واضطرابات الدم بالجنين او الوليد Bleeding disorders and disorders of the blood to the fetus or newborn
98	1	4	0	2	0	2	1	1	2	6	14	10	17	14	1	4	3	2	5	9	0	3048	باقي الحالات في الفترة حوالى الولادة The rest of the cases in the perinatal period
7	0	0	0	0	1	0	1	0	0	0	2	1	1	0	0	0	0	0	0	1	0	3050	استسقاء الراس الخلقي Congenital hydrocephalus
279	7	4	5	11	13	10	21	17	22	29	48	20	12	21	3	6	3	6	9	12	0	3051	التشوهات الخلقية الأخرى بالجهاز العصبي Other congenital malformations of the nervous system

تابع جدول رقم (٣٣) : وفيات الأطفال الرضع وفقاً للتصنيف الدولي للأمراض (قائمة أسباب وفاة الرضع والأطفال رقم ٣) طبقاً للنوع وعمر الطفل عند الوفاة عام ٢٠١٩

Cont , Table No (33) : Infant Mortality According to the International Classification of Diseases  
(The Cause of Childhood Deaths List No 3 ) by the Sex and Age at Death 2019

Cont , Total

تابع جملة

إجمالي الجمهورية	١١ شهر	١٠ شهر	٩ شهر	٨ شهر	٧ شهر	٦ شهر	٥ شهر	٤ شهر	٣ شهر	شهرين	٢٨ يوم إلى أقل من شهرين	٢٧-٢١ يوم	٢٠-١٤ يوم	١٣-٧ يوم	٦ أيام	٥ أيام	٤ أيام	٣ أيام	٢ يوم	١ يوم	أقل من يوم	عمر الطفل عند الوفاة	سبب وفاة الطفل
Total	11 Mon	10 Mon	9 Mon	8 Mon	7 Mon	6 Mon	5 Mon	4 Mon	3 Mon	2 Mon	28-59 Days	21-27 Days	14-20 Days	7-13 Days	6 Days	5 Days	4 Days	3 Days	2 Days	1 Day	Under 1 day	Age of Child at Death	Cause of Childhood Deaths List
3208	31	52	57	73	99	120	134	181	257	336	514	159	298	431	62	65	69	92	88	90	0	3052	التشوهات الخلقية بالقلب Congenital malformations of the heart
9	0	0	0	1	1	2	1	0	0	1	2	0	0	0	0	0	0	1	0	0	0	3053	تشوهات خلقية أخرى بجهاز الدوران Other congenital malformations of the circulatory system
12	0	1	1	0	1	0	1	1	2	0	0	2	0	0	0	1	0	1	0	1	0	3054	متلازمة داون وشذوذات صبغية Down's syndrome and other chromosomal abnormalities
921	6	7	6	16	16	15	30	29	44	67	124	48	80	133	25	31	40	56	41	107	0	3055	التشوهات الخلقية الأخرى Other congenital malformations
1490	17	21	23	24	35	40	41	54	83	131	237	107	157	233	51	50	41	57	50	36	2	3057	متلازمة الموت المفاجئ للوليد Sudden neonatal syndrome of the newborn
3499	16	18	26	18	30	31	51	44	87	113	326	170	366	760	134	177	214	249	249	420	0	3058	الأعراض والنتائج السريرية والمعلمية الأخرى Symptoms and clinical findings and other parametric
48	3	2	1	1	3	0	4	3	3	7	4	2	6	4	2	1	1	0	1	0	0	3059	جميع الأمراض الأخرى All other diseases

تابع جدول رقم (٣٣) : وفيات الأطفال الرضع وفقاً للتصنيف الدولي للأمراض (قائمة أسباب وفاة الرضع والأطفال رقم ٣) طبقاً للنوع وعمر الطفل عند الوفاة عام ٢٠١٩

Cont , Table No (33) : Infant Mortality According to the International Classification of Diseases  
(The Cause of Childhood Deaths List No 3 ) by the Sex and Age at Death 2019

Cont , Total

تابع جملة

إجمالي الجمهورية	١١ شهر	١٠ شهر	٩ شهر	٨ شهر	٧ شهر	٦ شهر	٥ شهر	٤ شهر	٣ شهر	شهرين	٢٨ يوم إلى أقل من شهرين	٢٧-٢١ يوم	٢٠-١٤ يوم	١٣-٧ يوم	٦ أيام	٥ أيام	٤ أيام	٣ أيام	٢ يوم	١ يوم	أقل من يوم	عمر الطفل عند الوفاة	سبب وفاة الطفل
Total	11 Mon	10 Mon	9 Mon	8 Mon	7 Mon	6 Mon	5 Mon	4 Mon	3 Mon	2 Mon	28-59 Days	21-27 Days	14-20 Days	7-13 Days	6 Days	5 Days	4 Days	3 Days	2 Days	1 Day	Under 1 day	Age of Child at Death	Cause of Childhood Deaths List
57	3	2	4	7	1	3	6	4	3	7	7	1	2	2	0	2	1	1	1	0	0	3061	حوادث النقل Transportation Accidents
14	3	1	2	0	0	2	0	1	1	3	1	0	0	0	0	0	0	0	0	0	0	3062	الغرق و الغمر في الماء بصفه عرضيه Drowning and immersion in water incidental
9	0	0	1	1	1	0	0	2	1	1	0	0	0	0	1	0	0	0	1	0	0	3063	تحذيرات التنفس العرضية الأخرى Other occasional breathing threats
4	0	0	0	1	1	1	1	0	0	0	0	0	0	0	0	0	0	0	0	0	0	3064	التعرض للدخان او النار او اللهب Exposure to smoke, fire or flame
1	0	0	0	0	0	1	0	0	0	0	0	0	0	0	0	0	0	0	0	0	0	3065	التسمم العارض بمواد ضاره او التعرض لها Poisoning with harmful substances or exposure
0	0	0	0	0	0	0	0	0	0	0	0	0	0	0	0	0	0	0	0	0	0	3066	الاعتداء Assault
119	7	12	6	9	8	11	11	7	10	12	13	3	4	3	1	0	0	0	1	1	0	3067	جميع الأسباب الخارجية الأخرى All other external causes
116	6	2	6	3	7	3	10	15	7	10	12	4	7	10	1	3	3	3	3	1	0		غير مبين Not Indicated

جدول رقم (٣٤) : وفيات المواليد المبكرة والأطفال حديثي الولادة والأطفال الرضع والأطفال من سنة إلى ٥ سنوات والأطفال دون الخامسة

وفقاً للمحافظات ( أقسام / مراكز ) طبقاً للنوع عام ٢٠١٩\*

Table No (34): Early Neonatal , Neonatal , Infant , Child and Under 5 Mortality  
According to the Governorates ( Kesm/ Markaz ) by sex 2019\*

kesm / Markaz	وفيات الأطفال دون الخامسة			وفيات الأطفال (من سنة - أقل من ٥ سنوات)			وفيات الأطفال الرضع (أقل من سنة)			وفيات الأطفال حديثي الولادة (أقل من ٢٨ يوم)			وفيات المواليد المبكرة (أقل من ٧ أيام)			القسم/المركز
	Under Five Mortality			Child Mortality (One Year to Less than 5 year)			Infant Mortality (Less than a Year)			Neonatal Mortality (Less than 28 days)			Early Neonatal Mortality (Less than 7 days)			
	جملة	إناث	ذكور	جملة	إناث	ذكور	جملة	إناث	ذكور	جملة	إناث	ذكور	جملة	إناث	ذكور	
T	F	M	T	F	M	T	F	M	T	F	M	T	F	M		
<b>Total Egypt</b>	46956	21398	25558	10783	4829	5954	36173	16569	19604	17321	7296	10025	6899	2825	4074	إجمالي الجمهورية
<b>Cairo</b>	<b>محافظة القاهرة</b>															
<b>Total Cairo</b>	6970	3000	3970	1624	712	912	5346	2288	3058	3165	1343	1822	1567	684	883	<b>جملة القاهرة</b>
Tebbin	20	9	11	3	2	1	17	7	10	7	2	5	4	1	3	قسم التبين
Helwan	176	87	89	54	26	28	122	61	61	59	27	32	28	15	13	قسم حلوان
Elmaasra	16	7	9	5	0	5	11	7	4	4	3	1	3	3	0	قسم المعصرة
May-15	72	26	46	3	0	3	69	26	43	52	21	31	21	7	14	قسم ١٥ مايو
Tora	12	5	7	5	2	3	7	3	4	5	2	3	3	1	2	قسم طـــــــرة
Maadi	73	37	36	9	3	6	64	34	30	48	25	23	20	14	6	قسم المعادي
Elbasten	54	26	28	21	9	12	33	17	16	12	6	6	5	2	3	قسم البساتين
Dar es Salaam	25	15	10	8	5	3	17	10	7	4	4	0	2	2	0	قسم دار السلام
Masr Elkdema	349	163	186	49	25	24	300	138	162	246	116	130	118	56	62	قسم مصر القديمة
Sayeda Zeinab	2315	990	1325	930	405	525	1385	585	800	408	162	246	119	46	73	قسم السيدة زينب
Elkalifa	7	4	3	1	1	0	6	3	3	1	1	0	0	0	0	قسم الخليفة
Mokattam	18	12	6	5	2	3	13	10	3	8	6	2	6	4	2	قسم المقطم
Menshet nasser	53	26	27	11	5	6	42	21	21	22	9	13	8	3	5	قسم منشأة ناصر
Darb al-Ahmar	72	38	34	2	2	0	70	36	34	59	29	30	32	18	14	قسم درب الأحمر
Mousky	1	0	1	0	0	0	1	0	1	0	0	0	0	0	0	قسم الموسكى
Abdeen	25	9	16	5	3	2	20	6	14	11	3	8	9	3	6	قسم عابدين
Qasr al-Nil	2	1	1	1	1	0	1	0	1	1	0	1	1	0	1	قسم قصر النيل
Zamalek	0	0	0	0	0	0	0	0	0	0	0	0	0	0	0	قسم الزمالك
Bulaq	186	90	96	3	3	0	183	87	96	159	76	83	113	56	57	قسم بولاق
Azbakia	57	29	28	2	2	0	55	27	28	48	23	25	18	9	9	قسم الأزبكية
Bab elsheria	141	55	86	29	13	16	112	42	70	53	20	33	14	3	11	قسم باب الشعريه
Elgamalia	160	71	89	13	6	7	147	65	82	103	50	53	41	17	24	قسم الجمالية
Elzaher	145	61	84	13	6	7	132	55	77	101	45	56	72	33	39	قسم الظاهر
Waily	1026	451	575	133	62	71	893	389	504	681	302	379	474	214	260	قسم الوايلى
Hadayk elkoba	43	21	22	5	3	2	38	18	20	23	11	12	13	5	8	قسم حدائق القبة
Sharabiya	57	27	30	13	7	6	44	20	24	28	11	17	12	6	6	قسم الشرابية
Shubra	80	24	56	0	0	0	80	24	56	69	18	51	28	8	20	قسم شبرا
Rod elfarg	17	4	13	0	0	0	17	4	13	14	2	12	10	1	9	قسم روض الفرج
Elsahl	169	65	104	44	16	28	125	49	76	91	35	56	51	23	28	قسم الساحل
Elzawya elhmra	21	11	10	5	2	3	16	9	7	3	3	0	1	1	0	قسم الزاوية الحمراء
Elameria	41	16	25	2	1	1	39	15	24	30	9	21	11	3	8	قسم الاميرية
Elzeton	35	12	23	2	2	0	33	10	23	31	10	21	17	7	10	قسم الزيتون
Elmatria	181	73	108	44	16	28	137	57	80	83	35	48	33	14	19	قسم المطرية
Ain Shams	137	55	82	11	4	7	126	51	75	98	40	58	41	12	29	قسم عين شمس
Elmarg	142	64	78	33	8	25	109	56	53	52	26	26	20	9	11	قسم المرج
First salam	104	54	50	20	9	11	84	45	39	55	28	27	10	8	2	قسم أول السلام
Second salem	12	9	3	4	4	0	8	5	3	2	2	0	0	0	0	قسم ثان السلام
Nozha	256	86	170	58	23	35	198	63	135	102	27	75	42	14	28	قسم النزهة
Heliopolis	210	66	144	13	6	7	197	60	137	140	39	101	64	21	43	قسم مصر الجديدة
First nasr city	258	118	140	30	13	17	228	105	123	157	73	84	70	31	39	قسم اول مدينة نصر
Second nasr city	79	32	47	12	4	8	67	28	39	29	14	15	9	5	4	قسم ثان مدينة نصر
First elkahera	27	11	16	6	2	4	21	9	12	15	7	8	6	3	3	قسم التجمع الخامس
elgededa																(أول القاهرة الجديدة)

\*Data are tapulated according to the place of occurance not to the place of residence for the mother of the child

\* يتم جمع البيان وفقاً لمكان تسجيل الواقعة ( مكتب الصحة الذي تحدث في دائرته

واقعة الوفاة ) وليس محل الإقامة المعتاد لأم الطفل المتوفي

تابع جدول رقم (٣٤) : وفيات المواليد المبكرة والأطفال حديثي الولادة والأطفال الرضع والأطفال من سنة إلى ٥ سنوات والأطفال دون الخامسة

وفقاً للمحافظات ( أقسام / مراكز ) طبقاً للنوع عام ٢٠١٩

Cont , Table No (34): Early Neonatal , Neonatal , Infant , Child and Under 5 , Mortality According to the Governorates ( Kesm/ Markaz ) by sex 2019

kesm / Markaz	وفيات الأطفال دون الخامسة			وفيات الأطفال (من سنة - أقل من ٥ سنوات)			وفيات الأطفال الرضع (أقل من سنة)			وفيات الأطفال حديثي الولادة (أقل من ٢٨ يوم)			وفيات المواليد المبكرة (أقل من ٧ أيام)			القسم/المركز
	Under Five Mortality			Child Mortality (One Year to Less than 5 year)			Infant Mortality (Less than a Year)			Neonatal Mortality (Less than 28 days)			Early Neonatal Mortality (Less than 7 days)			
	جملة	إناث	ذكور	جملة	إناث	ذكور	جملة	إناث	ذكور	جملة	إناث	ذكور	جملة	إناث	ذكور	
	T	F	M	T	F	M	T	F	M	T	F	M	T	F	M	
Cont , Cairo															تابع محافظة القاهرة	
Second elkahera elgadedda	0	0	0	0	0	0	0	0	0	0	0	0	0	0	0	قسم التجمع الأول ( ثان القاهرة الجديدة )
Third elkahera elgadedda	62	29	33	4	2	2	58	27	31	42	19	23	13	5	8	قسم القطامية ( ثالث القاهرة الجديدة )
Elshorok	21	8	13	8	5	3	13	3	10	6	2	4	4	1	3	قسم الشروق
Badr City	13	3	10	5	2	3	8	1	7	3	0	3	1	0	1	قسم بدر
Alexandria															محافظة الاسكندرية	
Total Alexandria	3152	1361	1791	466	209	257	2686	1152	1534	1742	721	1021	1069	414	655	جملة الاسكندرية
First Montaza	98	45	53	14	8	6	84	37	47	48	19	29	36	12	24	قسم المنتزة اول
Second montaza	188	87	101	33	19	14	155	68	87	98	38	60	73	26	47	قسم المنتزة ثان
First elramle	44	16	28	4	1	3	40	15	25	34	10	24	23	7	16	قسم الرمل اول
Second elramle	25	14	11	6	0	6	19	14	5	7	6	1	4	3	1	قسم الرمل ثان
Sidi Gaber	525	219	306	98	43	55	427	176	251	256	106	150	143	59	84	قسم سيدي جابر
Bab Sharqi	1088	462	626	89	33	56	999	429	570	743	316	427	473	187	286	قسم باب شرق
Attareen	80	31	49	48	18	30	32	13	19	0	0	0	0	0	0	قسم العطارين
Muharram Bek	83	34	49	23	9	14	60	25	35	32	10	22	23	6	17	قسم محرم بك
Karmoz	173	69	104	25	14	11	148	55	93	79	33	46	46	20	26	قسم كرموز
Ellaban	4	4	0	0	0	0	4	4	0	1	1	0	0	0	0	قسم اللبان
Mansheya	2	0	2	1	0	1	1	0	1	1	0	1	1	0	1	قسم المنشية
Elgomrek	122	54	68	7	5	2	115	49	66	76	32	44	33	18	15	قسم الجمرك
Mina elbasale	158	59	99	11	5	6	147	54	93	119	41	78	72	17	55	قسم مينا البصل
Eldekla	185	96	89	19	12	7	166	84	82	115	57	58	70	32	38	قسم الدخيلة
First Amiriyah	186	84	102	29	17	12	157	67	90	107	41	66	63	23	40	قسم اول العامرية
Second Amiriyah	73	39	34	24	11	13	49	28	21	5	4	1	1	1	0	قسم العامرية ثان
Burj Al Arab	76	30	46	18	5	13	58	25	33	9	4	5	0	0	0	قسم برج العرب
New Borg El Arab City	42	18	24	17	9	8	25	9	16	12	3	9	8	3	5	مدينة برج العرب الجديدة
El Sahel El Shmaly	0	0	0	0	0	0	0	0	0	0	0	0	0	0	0	الساحل الشمالى-جزء
Port Said															محافظة بور سعيد	
Total Port Said	196	99	97	23	14	9	173	85	88	118	54	64	85	42	43	جملة بور سعيد
Elshrk	82	44	38	11	8	3	71	36	35	44	21	23	30	15	15	قسم حي الشرق
Elarab	1	1	0	0	0	0	1	1	0	1	1	0	0	0	0	قسم العرب
Elmnakh	76	35	41	5	1	4	71	34	37	57	25	32	42	20	22	المناخ
Eldawhey	5	3	2	1	0	1	4	3	1	0	0	0	0	0	0	حي المناخ والضواحي
Elzohor	7	4	3	1	0	1	6	4	2	3	2	1	3	2	1	حي الزهور
Elmansra	0	0	0	0	0	0	0	0	0	0	0	0	0	0	0	قسم المناصرة
First Eganobe	0	0	0	0	0	0	0	0	0	0	0	0	0	0	0	قسم اول الجنوب
Second elganob	8	5	3	4	4	0	4	1	3	1	0	1	0	0	0	قسم ثان الجنوب
First Port Fouad	16	7	9	1	1	0	15	6	9	11	5	6	9	5	4	بور فؤاد اول
Second f Port Fouad	1	0	1	0	0	0	1	0	1	1	0	1	1	0	1	بور فؤاد ثان
Sharq eltafreaa	0	0	0	0	0	0	0	0	0	0	0	0	0	0	0	قسم شرق التفريعة



تابع جدول رقم (٣٤) : وفيات المواليد المبكرة والأطفال حديثي الولادة والأطفال الرضع والأطفال من سنة إلى ٥ سنوات والأطفال دون الخامسة

وفقاً للمحافظات ( أقسام / مراكز ) طبقاً للنوع عام ٢٠١٩

Cont , Table No (34): Early Neonatal , Neonatal , Infant , Child and Under 5 , Mortality According to the Governorates ( Kesm/ Markaz ) by sex 2019

kesm / Markaz	وفيات الأطفال دون الخامسة			وفيات الأطفال (من سنة - أقل من ٥ سنوات)			وفيات الأطفال الرضع (أقل من سنة)			وفيات الأطفال حديثي الولادة (أقل من ٢٨ يوم)			وفيات المواليد المبكرة (أقل من ٧ أيام)			القسم/المركز
	Under Five Mortality			Child Mortality (One Year to Less than 5 year)			Infant Mortality (Less than a Year)			Neonatal Mortality (Less than 28 days)			Early Neonatal Mortality (Less than 7 days)			
	جملة	إناث	ذكور	جملة	إناث	ذكور	جملة	إناث	ذكور	جملة	إناث	ذكور	جملة	إناث	ذكور	
	T	F	M	T	F	M	T	F	M	T	F	M	T	F	M	
Suez محافظة السويس																
Total Suez	293	131	162	64	30	34	229	101	128	143	57	86	58	21	37	جملة السويس
Suez	260	114	146	53	23	30	207	91	116	131	53	78	51	19	32	قسم السويس
Elarbeen	6	3	3	2	2	0	4	1	3	3	1	2	2	1	1	قسم الاربعة
Ataka	5	1	4	1	0	1	4	1	3	3	1	2	2	0	2	قسم عتاقه
Faisal	8	4	4	1	1	0	7	3	4	5	2	3	3	1	2	قسم فيصل
Ganayen	14	9	5	7	4	3	7	5	2	1	0	1	0	0	0	قسم الجنانين
Damietta محافظة دمياط																
Total Damietta	436	210	226	101	40	61	335	170	165	192	91	101	94	42	52	جملة دمياط
First Damietta	116	62	54	30	15	15	86	47	39	39	21	18	21	12	9	قسم اول
second Damietta	122	60	62	17	11	6	105	49	56	81	36	45	52	21	31	قسم ثان
Markaz Damietta	28	16	12	6	3	3	22	13	9	14	6	8	5	2	3	مركز دمياط
Markaz Faraskour	39	17	22	9	3	6	30	14	16	16	7	9	4	1	3	مركز فارسكور
Markaz Zarqa	35	12	23	10	1	9	25	11	14	14	7	7	4	3	1	مركز الزرقا
Markaz Kafr Saad	40	17	23	11	2	9	29	15	14	12	4	8	5	1	4	مركز كفر سعد
Markaz Kafr Elbatek	11	7	4	4	2	2	7	5	2	3	2	1	0	0	0	مركز كفر البطيخ
New Damietta City	42	18	24	12	2	10	30	16	14	13	8	5	3	2	1	قسم دمياط الجديدة
Ras Elbar	3	1	2	2	1	1	1	0	1	0	0	0	0	0	0	قسم راس البر
El Sarw	0	0	0	0	0	0	0	0	0	0	0	0	0	0	0	قسم السرو
Dakahlia محافظة الدقهلية																
Total Dakahlia	2351	1057	1294	538	226	312	1813	831	982	867	392	475	319	150	169	جملة الدقهلية
First Mansoura	265	118	147	71	29	42	194	89	105	93	49	44	40	18	22	قسم اول المنصورة
Second Mansoura	523	241	282	121	56	65	402	185	217	209	104	105	106	53	53	قسم ثان المنصورة
Markaz Mansoura	63	29	34	13	7	6	50	22	28	10	3	7	0	0	0	مركز المنصورة
Markaz Aja	120	52	68	25	11	14	95	41	54	45	15	30	16	5	11	مركز اجا
Mit Ghamr	3	2	1	0	0	0	3	2	1	2	2	0	2	2	0	قسم ميت غمر
Markaz Mit Ghamr	248	108	140	40	16	24	208	92	116	115	52	63	56	27	29	مركز ميت غمر
Markaz Sinbillawain	149	63	86	42	16	26	107	47	60	54	23	31	13	7	6	مركز السنبلواين
Markaz Tammy Amdid	53	24	29	19	7	12	34	17	17	10	5	5	1	1	0	مركز تمى الامديد
Markaz Bany Obaid	27	13	14	8	3	5	19	10	9	5	3	2	0	0	0	مركز بني عبيد
Markaz Mahelt Dimna	3	2	1	0	0	0	3	2	1	1	1	0	0	0	0	مركز محلة دمنه
Markaz Dekerness	78	32	46	21	5	16	57	27	30	27	12	15	7	2	5	مركز دكرنس
Markaz Monia Elnasr	111	44	67	26	7	19	85	37	48	39	13	26	10	5	5	مركز منية النصر
Kurdish	0	0	0	0	0	0	0	0	0	0	0	0	0	0	0	قسم الكردى
Markaz Mitt Ssell	21	8	13	6	3	3	15	5	10	6	1	5	0	0	0	مركز ميت سلسيل
Markaz Elgamalya	64	31	33	9	4	5	55	27	28	33	14	19	4	0	4	مركز شرطة الجمالية
Markaz Elmanzala	114	54	60	23	11	12	91	43	48	42	20	22	13	7	6	مركز المنزلة
Markaz Elmatryia	49	23	26	13	6	7	36	17	19	13	5	8	1	0	1	قسم المطرية
Markaz Sherbin	133	69	64	24	13	11	109	56	53	63	35	28	25	12	13	مركز شربين
Gamasa	11	5	6	4	1	3	7	4	3	0	0	0	0	0	0	قسم جمصة
Markaz Talkha	80	38	42	12	3	9	68	35	33	33	14	19	12	5	7	مركز طلخا
Markaz Nabarouh	75	28	47	13	6	7	62	22	40	23	5	18	5	2	3	مركز نبروة
Markaz Belqas	161	73	88	48	22	26	113	51	62	44	16	28	8	4	4	مركز بلقاس

تابع جدول رقم (٣٤) : وفيات المواليد المبكرة والأطفال حديثي الولادة والأطفال الرضع والأطفال من سنة إلى ٥ سنوات والأطفال دون الخامسة

وفقاً للمحافظات ( أقسام / مراكز ) طبقاً للنوع عام ٢٠١٩

Cont , Table No (34): Early Neonatal , Neonatal , Infant , Child and Under 5 , Mortality According to the Governorates ( Kesm/ Markaz ) by sex 2019

kesm / Markaz	وفيات الأطفال دون الخامسة			وفيات الأطفال (من سنة - أقل من ٥ سنوات)			وفيات الأطفال الرضع (أقل من سنة)			وفيات الأطفال حديثي الولادة (أقل من ٢٨ يوم)			وفيات المواليد المبكرة (أقل من ٧ أيام)			القسم/المركز
	Under Five Mortality			Child Mortality (One Year to Less than 5 year)			Infant Mortality (Less than a Year)			Neonatal Mortality (Less than 28 days)			Early Neonatal Mortality (Less than 7 days)			
	جملة	إناث	ذكور	جملة	إناث	ذكور	جملة	إناث	ذكور	جملة	إناث	ذكور	جملة	إناث	ذكور	
	T	F	M	T	F	M	T	F	M	T	F	M	T	F	M	
Sharqiya															محافظة الشرقية	
Total Sharqiya	2566	1136	1430	728	319	409	1838	817	1021	786	317	469	223	92	131	جملة الشرقية
First Zagazig	173	62	111	43	13	30	130	49	81	70	24	46	31	9	22	قسم اول الزقازيق
Second Zagazig	354	158	196	71	30	41	283	128	155	182	81	101	81	42	39	قسم ثان الزقازيق
Markaz Zagazig	90	33	57	23	13	10	67	20	47	27	6	21	9	2	7	مركز الزقازيق
Alqnyat	131	59	72	33	16	17	98	43	55	61	22	39	22	3	19	قسم القنايات
Markaz Minya Elkamh	245	118	127	70	32	38	175	86	89	83	35	48	17	9	8	مركز منيا القمح
Markaz Mashtool elsok	48	16	32	18	7	11	30	9	21	11	3	8	3	1	2	مركز مشطول السوق
Markaz Bilbes	265	109	156	71	24	47	194	85	109	59	23	36	5	2	3	مركز بلبيس
First Ashra Ramadn City	55	33	22	11	8	3	44	25	19	24	12	12	11	7	4	قسم العاشر اول
Second Ashra Ramadn City	9	4	5	1	1	0	8	3	5	5	2	3	0	0	0	قسم العاشر ثان
Markaz Abu Hammad	138	68	70	35	18	17	103	50	53	33	10	23	3	3	0	مركز ابو حماد
Markaz Hehia	84	33	51	26	8	18	58	25	33	39	18	21	1	0	1	مركز ههيا
Markaz DeyarbNegm	134	53	81	37	16	21	97	37	60	40	17	23	12	5	7	مركز ديرب نجم
Markaz Ibrahimia	56	22	34	15	6	9	41	16	25	24	9	15	7	2	5	مركز الابراهيمية
Markaz Abu Kabir	131	68	63	34	18	16	97	50	47	29	14	15	7	4	3	مركز ابو كبير
Markaz Kafr Saqr	90	41	49	30	11	19	60	30	30	17	7	10	4	1	3	مركز كفر صقر
Markaz Awlad saker	78	35	43	23	11	12	55	24	31	14	4	10	3	0	3	مركز أولاد صقر
Markaz San elhagr	38	19	19	15	6	9	23	13	10	2	2	0	0	0	0	مركز سان الحجر
Markaz Abu Omar	58	30	28	21	14	7	37	16	21	8	2	6	1	0	1	مركز منشأة أبو عمر
Markaz Hosseinieh	119	54	65	46	20	26	73	34	39	13	4	9	1	0	1	مركز الحسينية
Faqous	0	0	0	0	0	0	0	0	0	0	0	0	0	0	0	قسم فاقوس
Markaz Faqous	175	76	99	69	31	38	106	45	61	25	13	12	2	1	1	مركز فاقوس
Elkoran	41	17	24	12	4	8	29	13	16	15	4	11	3	1	2	قسم القرين
New Salehia	54	28	26	24	12	12	30	16	14	5	5	0	0	0	0	قسم الصالحية الجديدة
Qaliubiya															محافظة القليوبية	
Total Qaliubiya	1983	848	1135	410	187	223	1573	661	912	846	318	528	300	112	188	جملة القليوبية
First Banha	86	41	45	23	13	10	63	28	35	28	13	15	11	4	7	قسم أول بنها (قسم بنها)
Second Banha	0	0	0	0	0	0	0	0	0	0	0	0	0	0	0	قسم ثان بنها
Markaz Banha	456	163	293	80	31	49	376	132	244	207	65	142	77	30	47	مركز بنها
Markaz Kafr sokr	34	16	18	6	1	5	28	15	13	17	8	9	8	4	4	مركز كفر شكر
Markaz Tookh	213	95	118	20	7	13	193	88	105	127	51	76	52	23	29	مركز طوخ
Kaha	29	14	15	9	5	4	20	9	11	13	5	8	2	1	1	قسم قها
Markaz alkanter elkarrya	123	60	63	39	19	20	84	41	43	34	14	20	9	4	5	مركز القناطر الخيرية
Qalioub	91	38	53	16	7	9	75	31	44	54	24	30	19	11	8	قسم قليوب
Markaz Qalioub	118	63	55	29	13	16	89	50	39	40	21	19	11	6	5	مركز قليوب
First Shubra Al Khaimah	189	79	110	29	17	12	160	62	98	103	32	71	32	7	25	قسم اول شبرا الخيمة
Second Shubra Al Khaimah	134	50	84	34	9	25	100	41	59	45	15	30	25	9	16	قسم ثان شبرا الخيمة
Elkosos	87	35	52	17	10	7	70	25	45	33	12	21	15	4	11	قسم الخصوص
Markaz Shebin elkanater	197	89	108	42	21	21	155	68	87	80	32	48	16	3	13	مركز شبين القناطر
Khanka	0	0	0	0	0	0	0	0	0	0	0	0	0	0	0	قسم الخانكة
Markaz Khanka	172	76	96	30	13	17	142	63	79	58	24	34	20	5	15	مركز الخانكة
Elobor	54	29	25	36	21	15	18	8	10	7	2	5	3	1	2	قسم العبور

تابع جدول رقم (٣٤) : وفيات المواليد المبكرة والأطفال حديثي الولادة والأطفال والرضع والأطفال من سنة إلى ٥ سنوات والأطفال دون الخامسة

وفقاً للمحافظات ( أقسام / مراكز ) طبقاً للنوع عام ٢٠١٩

Cont , Table No (34): Early Neonatal , Neonatal , Infant , Child and Under 5 , Mortality  
According to the Governorates ( Kesm/ Markaz ) by sex 2019

kesm / Markaz	وفيات الأطفال دون الخامسة			وفيات الأطفال (من سنة - أقل من ٥ سنوات)			وفيات الأطفال الرضع (أقل من سنة)			وفيات الأطفال حديثي الولادة (أقل من ٢٨ يوم)			وفيات المواليد المبكرة (أقل من ٧ أيام)			القسم/المركز
	Under Five Mortality			Child Mortality (One Year to Less than 5 year)			Infant Mortality (Less than a Year)			Neonatal Mortality (Less than 28 days)			Early Neonatal Mortality (Less than 7 days)			
	جملة	إناث	ذكور	جملة	إناث	ذكور	جملة	إناث	ذكور	جملة	إناث	ذكور	جملة	إناث	ذكور	
	T	F	M	T	F	M	T	F	M	T	F	M	T	F	M	
<b>Kafr EL sheikh</b>															محافظه كفر الشيخ	
Total Kafr Elsheikh	991	441	550	237	100	137	754	341	413	322	132	190	86	31	55	جملة كفر الشيخ
First Kafr Elsheikh	33	12	21	2	1	1	31	11	20	17	6	11	3	1	2	قسم كفر الشيخ اول
Second Kafr Elsheikh	190	85	105	43	17	26	147	68	79	85	46	39	30	14	16	قسم كفر الشيخ ثانى
Markaz Kafr Elsheikh	93	47	46	16	4	12	77	43	34	21	8	13	6	2	4	مركز كفر الشيخ
Markaz Elriad	36	13	23	12	3	9	24	10	14	5	2	3	0	0	0	مركز الرياض
Markaz Elhamoul	61	32	29	19	12	7	42	20	22	6	3	3	1	0	1	مركز الحمامول
kesm Beiala	15	3	12	7	1	6	8	2	6	4	1	3	0	0	0	قسم بيلا
Markaz Beiala	42	15	27	12	6	6	30	9	21	11	3	8	3	0	3	مركز بيلا
Markaz Elporolos	76	30	46	25	10	15	51	20	31	24	9	15	5	3	2	مركز البرلس
Markaz Motopus	100	46	54	28	11	17	72	35	37	27	11	16	8	2	6	مركز مطويس
Markaz Fowwa	33	16	17	8	4	4	25	12	13	15	6	9	5	3	2	مركز فوة
Markaz Sedy Salem	156	70	86	32	15	17	124	55	69	62	18	44	14	1	13	مركز سيدى سالم
kesm Desooq	14	6	8	1	0	1	13	6	7	2	0	2	2	0	2	قسم دسوق
Markaz Desooq	95	49	46	21	13	8	74	36	38	31	15	16	9	5	4	مركز دسوق
Markaz Qellen	47	17	30	11	3	8	36	14	22	12	4	8	0	0	0	مركز قلين
<b>Gharbia</b>															محافظه الغربية	
Total Gharbia	1481	625	856	322	119	203	1159	506	653	547	216	331	169	77	92	جملة الغربية
kesm Tanta First	207	87	120	51	20	31	156	67	89	75	28	47	16	8	8	قسم اول طنطا
kesm Tanta Second	269	94	175	71	18	53	198	76	122	95	40	55	37	18	19	قسم طنطا ثان
Markaz Elsanta	69	30	39	14	6	8	55	24	31	25	14	11	9	7	2	مركز طنطا
Markaz Tanta	85	43	42	18	9	9	67	34	33	33	15	18	7	4	3	مركز السنطة
Markaz Zefta	163	63	100	31	12	19	132	51	81	64	20	44	21	7	14	مركز زفتي
Markaz smanoud	90	42	48	20	6	14	70	36	34	36	20	16	15	9	6	مركز سمنود
K. Elmahalah Elkobra First	141	64	77	33	16	17	108	48	60	50	17	33	16	6	10	قسم اول الخلة
K. Elmahalah Elkobra Second	37	17	20	5	1	4	32	16	16	13	3	10	3	1	2	قسم ثان الخلة
K. Elmahalah Elkobra Third	0	0	0	0	0	0	0	0	0	0	0	0	0	0	0	قسم ثالث الخلة الكبرى
Markaz Elmahalah	122	52	70	37	15	22	85	37	48	17	6	11	1	0	1	مركز الخلة
Markaz Qotour	95	42	53	14	3	11	81	39	42	35	14	21	8	5	3	مركز قطور
Markaz Pasioun	86	39	47	12	7	5	74	32	42	49	19	30	17	7	10	مركز بسيون
Markaz Kafr Elzayat	117	52	65	16	6	10	101	46	55	55	20	35	19	5	14	مركز كفر الزيات
Zefta	0	0	0	0	0	0	0	0	0	0	0	0	0	0	0	قسم زفتي
<b>Menoufia</b>															محافظه المنوفية	
Total Menoufia	1731	774	957	378	167	211	1353	607	746	773	314	459	273	101	172	جملة المنوفية
kesm Shebien Elkoum	512	229	283	139	62	77	373	167	206	220	91	129	78	30	48	قسم شبين الكوم
Markaz Shebien Elkoum	0	0	0	0	0	0	0	0	0	0	0	0	0	0	0	مركز شبين الكوم
Markaz Elshohadaa	158	66	92	14	5	9	144	61	83	106	44	62	41	14	27	مركز الشهداء
Markaz Tala	107	53	54	24	11	13	83	42	41	47	23	24	14	8	6	مركز تلا
Markaz Berket Elsabaa	110	46	64	16	6	10	94	40	54	59	25	34	36	15	21	مركز بركة السبع
Markaz Qesna	136	61	75	26	12	14	110	49	61	69	30	39	23	8	15	مركز قويسنا
Markaz Elbagour	76	32	44	17	9	8	59	23	36	31	10	21	13	3	10	مركز الباجور
Markaz Ashmoun	344	157	187	83	39	44	261	118	143	122	46	76	28	10	18	مركز اشمون
kesm Sers Ellayan	38	17	21	6	2	4	32	15	17	23	8	15	10	3	7	قسم سرس الليان
kesm Menouf	155	64	91	27	6	21	128	58	70	59	19	40	14	3	11	قسم منوف
Markaz Menouf	30	15	15	12	6	6	18	9	9	5	1	4	3	1	2	مركز منوف
Markaz & Madinat Elsadat	65	34	31	14	9	5	51	25	26	32	17	15	13	6	7	مركز السادات

تابع جدول رقم (٣٤) : وفيات المواليد المبكرة والأطفال حديثي الولادة والأطفال الرضع والأطفال من سنة إلى ٥ سنوات والأطفال دون الخامسة

وفقاً للمحافظات ( أقسام / مراكز ) طبقاً للنوع عام ٢٠١٩

Cont , Table No (34): Early Neonatal , Neonatal , Infant , Child and Under 5 , Mortality  
According to the Governorates ( Kesm/ Markaz ) by sex 2019

kesm / Markaz	وفيات الأطفال دون الخامسة			وفيات الأطفال (من سنة - أقل من ٥ سنوات)			وفيات الأطفال الرضع (أقل من سنة)			وفيات الأطفال حديثي الولادة (أقل من ٢٨ يوم)			وفيات المواليد المبكرة (أقل من ٧ أيام)			القسم/المركز
	Under Five Mortality			Child Mortality (One Year to Less than 5 year)			Infant Mortality (Less than a Year)			Neonatal Mortality (Less than 28 days)			Early Neonatal Mortality (Less than 7 days)			
	جملة	إناث	ذكور	جملة	إناث	ذكور	جملة	إناث	ذكور	جملة	إناث	ذكور	جملة	إناث	ذكور	
	T	F	M	T	F	M	T	F	M	T	F	M	T	F	M	
Behera																محافظة البحيرة
Total Behera	2269	991	1278	528	220	308	1741	771	970	807	312	495	242	83	159	جملة البحيرة
kesm Damanhour	114	44	70	38	14	24	76	30	46	38	14	24	20	5	15	قسم دنهور
Markaz Damanhour	170	73	97	36	18	18	134	55	79	53	22	31	19	9	10	مركز دنهور
Markaz Haush Easa	95	39	56	33	11	22	62	28	34	22	13	9	6	3	3	مركز حوش عيسى
Markaz Abo Elmatameer	264	128	136	67	26	41	197	102	95	79	34	45	26	9	17	مركز ابو المطامير
kesm Kafr Eldawar	391	164	227	81	38	43	310	126	184	163	53	110	42	15	27	قسم كفر الدوار
Markaz Kafr Eldawar	0	0	0	0	0	0	0	0	0	0	0	0	0	0	0	مركز كفر الدوار
Markaz Edco	91	36	55	14	4	10	77	32	45	42	20	22	14	8	6	مركز اذكو
Markaz Rasheed	85	34	51	13	5	8	72	29	43	52	20	32	20	8	12	مركز رشيد
Markaz Abo hommos	223	107	116	43	20	23	180	87	93	75	32	43	17	5	12	مركز ابو حمص
Markaz Elmahmoudeiah	114	44	70	20	10	10	94	34	60	48	11	37	10	2	8	مركز الخمودية
Markaz Elrahmaniah	62	22	40	16	4	12	46	18	28	15	3	12	5	2	3	مركز الرحمانية
Markaz Shoubrakheet	74	37	37	11	5	6	63	32	31	27	13	14	8	3	5	مركز شبرخيت
Markaz Etay Elbaroud	193	86	107	37	17	20	156	69	87	79	34	45	22	6	16	مركز ايتاي البارود
Markaz Koum Hamadah	103	46	57	27	11	16	76	35	41	27	11	16	9	3	6	مركز كوم حمادة
Markaz Badr	71	36	35	27	14	13	44	22	22	15	7	8	0	0	0	مركز بدر
Markaz Eldelengat	112	50	62	30	11	19	82	39	43	38	16	22	14	5	9	مركز الدلنجات
Markaz Wadi Elnataroun	51	16	35	19	6	13	32	10	22	17	3	14	6	0	6	مركز وادي النطرون
kesm Gharb Elnobareia	56	29	27	16	6	10	40	23	17	17	6	11	4	0	4	قسم غرب النوبارية
Ismailia																محافظة الاسماعيلية
Total Ismailia	639	268	371	165	63	102	474	205	269	266	114	152	108	44	64	جملة الاسماعيلية
kesm Ismailia First	8	7	1	1	1	0	7	6	1	4	3	1	1	1	0	قسم اول الاسماعيلية
kesm Ismailia Second	11	3	8	1	0	1	10	3	7	6	3	3	4	1	3	قسم ثان الاسماعيلية
kesm Ismailia Third	383	165	218	68	28	40	315	137	178	220	95	125	97	40	57	قسم ثالث الاسماعيلية
Markaz Ismailia	26	8	18	11	3	8	15	5	10	2	1	1	1	0	1	مركز الاسماعيلية
Markaz Elqantara Gharp	71	26	45	25	8	17	46	18	28	16	5	11	2	2	0	مركز القنطرة غرب
kesm Elqantara Sharq	23	12	11	11	4	7	12	8	4	3	2	1	0	0	0	مركز القنطرة شرق
Markaz Fayed	37	16	21	14	5	9	23	11	12	5	3	2	2	0	2	مركز فايد
Markaz Abo sweer	31	14	17	11	4	7	20	10	10	3	1	2	0	0	0	مركز ابو صوير
Markaz Eltal Elkebeer	15	3	12	5	2	3	10	1	9	3	0	3	1	0	1	مركز التل الكبير
M. Elqaussaseen Elgededah	34	14	20	18	8	10	16	6	10	4	1	3	0	0	0	مركز القصاصين
Giza																محافظة الجيزة
Total Giza	3400	1521	1879	799	366	433	2601	1155	1446	1356	564	792	438	173	265	جملة الجيزة
kesm Empapah	166	67	99	46	19	27	120	48	72	64	21	43	17	4	13	قسم امبابه
kesm ElAgouza	362	169	193	62	25	37	300	144	156	178	76	102	60	25	35	قسم العجوزة
kesm Eldoqqy	103	35	68	15	4	11	88	31	57	56	17	39	15	4	11	قسم الدقي
kesm El Giza	119	56	63	18	8	10	101	48	53	65	31	34	26	10	16	قسم الجيزة
kesm Bolaq Eldakrouer	248	117	131	48	24	24	200	93	107	121	54	67	43	19	24	قسم بولاق الدكرور
kesm Elomraneiah	318	148	170	78	39	39	240	109	131	137	61	76	58	28	30	قسم العمرانية
kesm Eltalpeiah	60	26	34	6	5	1	54	21	33	43	14	29	26	8	18	قسم الطابية
kesm Elahram	69	30	39	19	8	11	50	22	28	18	6	12	3	0	3	قسم الاهرام
M. El Giza (Abollnomros .prev)	95	37	58	26	15	11	69	22	47	24	7	17	5	1	4	مركز الجيزة (ابو النمرس) سابقاً
kesm Elhawamdeiah	54	19	35	13	4	9	41	15	26	24	6	18	13	3	10	قسم الحوامدية
Markaz Elpadresheen	207	89	118	67	24	43	140	65	75	50	21	29	11	5	6	مركز البدرشين

تابع جدول رقم (٣٤) : وفيات المواليد المبكرة والأطفال حديثي الولادة والأطفال الرضع والأطفال من سنة إلى ٥ سنوات والأطفال دون الخامسة

وفقاً للمحافظات ( أقسام / مراكز ) طبقاً للنوع عام ٢٠١٩

Cont , Table No (34): Early Neonatal , Neonatal , Infant , Child and Under 5 , Mortality According to the Governorates ( Kesm/ Markaz ) by sex 2019

kesm / Markaz	وفيات الأطفال دون الخامسة			وفيات الأطفال (من سنة - أقل من ٥ سنوات)			وفيات الأطفال الرضع (أقل من سنة)			وفيات الأطفال حديثي الولادة (أقل من ٢٨ يوم)			وفيات المواليد المبكرة (أقل من ٧ أيام)			القسم/المركز
	Under Five Mortality			Child Mortality (One Year to Less than 5 year)			Infant Mortality (Less than a Year)			Neonatal Mortality (Less than 28 days)			Early Neonatal Mortality (Less than 7 days)			
	جملة	إناث	ذكور	جملة	إناث	ذكور	جملة	إناث	ذكور	جملة	إناث	ذكور	جملة	إناث	ذكور	
	T	F	M	T	F	M	T	F	M	T	F	M	T	F	M	
Cont , Giza																تابع محافظة الجيزة
Markaz Elayyat	213	100	113	69	35	34	144	65	79	55	24	31	13	7	6	مركز العياط
Markaz Elsaff	231	123	108	50	29	21	181	94	87	77	39	38	10	4	6	مركز الصف
Markaz Atfeeh	197	94	103	52	26	26	145	68	77	41	16	25	11	3	8	مركز اطفيح
Markaz Kerdasah	94	40	54	29	13	16	65	27	38	32	13	19	12	3	9	مركز كرداسة
Markaz Owseem	168	72	96	49	22	27	119	50	69	56	29	27	15	6	9	مركز اوسيم
kesm Elwarraq	206	80	126	44	20	24	162	60	102	105	34	71	28	9	19	قسم الوراق
Monshaat Elkanater (Empapah.prev)	177	79	98	56	25	31	121	54	67	34	14	20	5	2	3	مركز منشأة القناطر (إمبابة سابقاً)
kesm Elsheikh Zayed	68	29	39	10	2	8	58	27	31	47	22	25	18	10	8	قسم الشيخ زايد
kesm 6.October First	163	74	89	17	9	8	146	65	81	103	46	57	48	21	27	قسم أول ٦ أكتوبر
kesm 6.October Second	69	33	36	18	7	11	51	26	25	26	13	13	1	1	0	قسم ثاني ٦ أكتوبر
kesm Elwahat Elpahareiah	13	4	9	7	3	4	6	1	5	0	0	0	0	0	0	قسم الواحات البحرية
kesm 6.October Third	0	0	0	0	0	0	0	0	0	0	0	0	0	0	0	قسم ثالث ٦ أكتوبر
Beni-Suef																محافظة بني سويف
Total Beni-Suef	2022	916	1106	458	187	271	1564	729	835	636	270	366	161	59	102	جملة بني سويف
kesm Beni-Suef	643	262	381	114	43	71	529	219	310	365	146	219	111	36	75	قسم بني سويف
Markaz Beni-Suef	141	67	74	35	14	21	106	53	53	32	13	19	11	6	5	مركز بني سويف
kesm Beni-Suef Elgededah	0	0	0	0	0	0	0	0	0	0	0	0	0	0	0	قسم مدينة بني سويف الجديدة
Markaz Ehnasia	187	84	103	55	21	34	132	63	69	29	11	18	5	1	4	مركز اهناسيا
Markaz Pepa	220	105	115	47	23	24	173	82	91	40	15	25	10	4	6	مركز ببا
Markaz somasta	153	66	87	33	11	22	120	55	65	27	10	17	2	2	0	مركز سمسطا
Markaz Elfashn	236	109	127	41	15	26	195	94	101	54	31	23	9	5	4	مركز الفشن
Markaz Elwastah	266	130	136	78	35	43	188	95	93	53	28	25	5	1	4	مركز الواسطي
Markaz Nasseer- powsh.prev	176	93	83	55	25	30	121	68	53	36	16	20	8	4	4	مركز ناصر
Fayoum																محافظة الفيوم
Total El. Fayoum	1810	841	969	522	226	296	1288	615	673	385	180	205	85	41	44	جملة الفيوم
kesm El. Fayoum First	713	256	457	192	69	123	521	187	334	232	91	141	67	30	37	قسم أول الفيوم (قسم الفيوم)
Markaz El .Fayoum	79	79	0	20	20	0	59	59	0	11	11	0	0	0	0	مركز الفيوم
Markaz Tameiah	164	86	78	46	18	28	118	68	50	34	19	15	7	6	1	مركز طامية
Markaz Sennorus	239	108	131	70	31	39	169	77	92	45	20	25	7	2	5	مركز سنورس
Markaz Abshoway	160	82	78	47	21	26	113	61	52	22	15	7	2	1	1	مركز أبشواى
Markaz Atsa	323	164	159	101	49	52	222	115	107	33	21	12	2	2	0	مركز إطسا
Markaz Yousef Elseddeq	132	66	66	46	18	28	86	48	38	8	3	5	0	0	0	مركز يوسف الصديق
El. Fayoum Elgededah	0	0	0	0	0	0	0	0	0	0	0	0	0	0	0	مدينة الفيوم الجديدة
Markaz Shorta Elshawashnah	0	0	0	0	0	0	0	0	0	0	0	0	0	0	0	مركز الشواشنة
kesm El. Fayoum Second	0	0	0	0	0	0	0	0	0	0	0	0	0	0	0	قسم ثان الفيوم

تابع جدول رقم (٣٤) : وفيات المواليد المبكرة والأطفال حديثي الولادة والأطفال الرضع والأطفال من سنة إلى ٥ سنوات والأطفال دون الخامسة

وفقاً للمحافظات ( أقسام / مراكز ) طبقاً للنوع عام ٢٠١٩

Cont , Table No (34): Early Neonatal , Neonatal , Infant , Child and Under 5 , Mortality  
According to the Governorates ( Kesm/ Markaz ) by sex 2019

kesm / Markaz	وفيات الأطفال دون الخامسة			وفيات الأطفال (من سنة - أقل من ٥ سنوات)			وفيات الأطفال الرضع (أقل من سنة)			وفيات الأطفال حديثي الولادة (أقل من ٢٨ يوم)			وفيات المواليد المبكرة (أقل من ٧ أيام)			القسم/المركز
	Under Five Mortality			Child Mortality (One Year to Less than 5 year)			Infant Mortality (Less than a Year)			Neonatal Mortality (Less than 28 days)			Early Neonatal Mortality (Less than 7 days)			
	جملة	إناث	ذكور	جملة	إناث	ذكور	جملة	إناث	ذكور	جملة	إناث	ذكور	جملة	إناث	ذكور	
	T	F	M	T	F	M	T	F	M	T	F	M	T	F	M	
<b>Menia</b>															محافظة المنيا	
Total El Menia	3177	1515	1662	698	324	374	2479	1191	1288	823	315	508	222	76	146	جملة المنيا
kesm El Menia First	717	293	424	147	65	82	570	228	342	328	112	216	117	37	80	قسم اول المنيا
kesm El Menia Second	3	1	2	2	0	2	1	1	0	1	1	0	1	1	0	قسم ثان المنيا
kesm El Menia Third	0	0	0	0	0	0	0	0	0	0	0	0	0	0	0	قسم ثالث المنيا
El Menia El Elgededah City	0	0	0	0	0	0	0	0	0	0	0	0	0	0	0	قسم المنيا الجديدة
Markaz El Menia	316	136	180	67	34	33	249	102	147	78	23	55	21	6	15	مركز المنيا
Markaz Abo qorqas	228	117	111	53	27	26	175	90	85	51	22	29	11	4	7	مركز ابو قرقاص
kesm Mallawey	51	24	27	10	5	5	41	19	22	7	2	5	4	1	3	قسم ملوي
Markaz Mallawey	402	197	205	96	43	53	306	154	152	87	39	48	17	6	11	مركز ملوي
Markaz Dermowas	177	99	78	58	29	29	119	70	49	25	12	13	5	2	3	مركز دير مواس
Markaz Samalout Sharq	133	59	74	35	8	27	98	51	47	40	21	19	7	3	4	مركز سمالوط شرق
Markaz Samalout Gharb	223	133	90	45	26	19	178	107	71	32	16	16	4	2	2	مركز سمالوط غرب
Markaz Matay	125	58	67	25	8	17	100	50	50	19	8	11	4	2	2	مركز مطاي
Markaz Bani Mazar	254	126	128	56	27	29	198	99	99	55	23	32	13	5	8	مركز بني مزار
Markaz Maghghah	319	162	157	69	38	31	250	124	126	43	17	26	1	0	1	مركز مغاغة
Markaz Eledwah	229	110	119	35	14	21	194	96	98	57	19	38	17	7	10	مركز العدوة
<b>Asyout</b>															محافظة أسيوط	
Total Asyout	4182	2058	2124	902	434	468	3280	1624	1656	1444	650	794	731	320	411	جملة أسيوط
kesm Asyout First	2188	982	1206	461	202	259	1727	780	947	928	408	520	572	251	321	قسم اول اسيوط
kesm Asyout Second	170	70	100	10	5	5	160	65	95	129	50	79	54	22	32	قسم ثان اسيوط
Markaz Asyout	192	106	86	44	23	21	148	83	65	29	13	16	7	2	5	مركز اسيوط
kesm Abo teeg	32	17	15	5	3	2	27	14	13	11	8	3	4	4	0	قسم ابو تيج
Markaz Abo teeg	134	78	56	26	15	11	108	63	45	24	9	15	4	2	2	مركز ابو تيج
Markaz Elghanayem	62	32	30	21	14	7	41	18	23	14	7	7	6	3	3	مركز الغنام
Markaz Saudafa	109	61	48	19	13	6	90	48	42	38	20	18	16	4	12	مركز صدف
Markaz Manfalout	246	132	114	65	32	33	181	100	81	31	17	14	3	2	1	مركز منفلوط
Markaz Elqouseiah	177	101	76	44	24	20	133	77	56	30	13	17	5	1	4	مركز القوصية
Markaz Dayrout	310	161	149	65	27	38	245	134	111	86	44	42	5	3	2	مركز ديروط
Markaz Abnoub	209	120	89	61	33	28	148	87	61	18	6	12	3	1	2	مركز ابنوب
Markaz Elfath	128	77	51	32	19	13	96	58	38	17	9	8	2	0	2	مركز الفتح
Markaz Sahel Seleem	71	40	31	13	7	6	58	33	25	22	11	11	10	5	5	مركز ساحل سليم
Markaz Elbadarey	153	80	73	35	16	19	118	64	54	67	35	32	40	20	20	مركز البداري
Asyout Elgededah City	1	1	0	1	1	0	0	0	0	0	0	0	0	0	0	قسم مدينة اسيوط الجديدة
<b>Suhag</b>															محافظة سوهاج	
Total Suhag	3004	1553	1451	749	383	366	2255	1170	1085	676	324	352	166	72	94	جملة سوهاج
kesm Suhag First	136	63	73	34	19	15	102	44	58	58	22	36	17	6	11	قسم سوهاج اول
kesm Suhag Second	406	183	223	89	42	47	317	141	176	181	86	95	63	31	32	قسم سوهاج ثان
Markaz Suhag	276	147	129	48	21	27	228	126	102	51	27	24	8	5	3	مركز سوهاج
Markaz Elmaraghah	155	98	57	43	30	13	112	68	44	36	19	17	11	3	8	مركز المراغة
Markaz Gohainah	117	68	49	36	20	16	81	48	33	19	15	4	2	2	0	مركز جهينة
kesm Tahta	95	47	48	32	11	21	63	36	27	29	18	11	12	7	5	قسم طهطا
Markaz Tahta	130	74	56	36	20	16	94	54	40	22	11	11	7	4	3	مركز طهطا
Markaz Tema	169	89	80	36	16	20	133	73	60	44	27	17	9	5	4	مركز طما

تابع جدول رقم (٣٤) : وفيات المواليد المبكرة والأطفال حديثي الولادة والأطفال الرضع والأطفال من سنة إلى ٥ سنوات والأطفال دون الخامسة

وفقاً للمحافظات ( أقسام / مراكز ) طبقاً للنوع عام ٢٠١٩

Cont , Table No (34): Early Neonatal , Neonatal , Infant , Child and Under 5 , Mortality  
According to the Governorates ( Kesm/ Markaz ) by sex 2019

kesm / Markaz	وفيات الأطفال دون الخامسة			وفيات الأطفال (من سنة - أقل من ٥ سنوات)			وفيات الأطفال الرضع (أقل من سنة)			وفيات الأطفال حديثي الولادة (أقل من ٢٨ يوم)			وفيات المواليد المبكرة (أقل من ٧ أيام)			القسم/المركز
	Under Five Mortality			Child Mortality (One Year to Less than 5 year)			Infant Mortality (Less than a Year)			Neonatal Mortality (Less than 28 days)			Early Neonatal Mortality (Less than 7 days)			
	جملة	إناث	ذكور	جملة	إناث	ذكور	جملة	إناث	ذكور	جملة	إناث	ذكور	جملة	إناث	ذكور	
	T	F	M	T	F	M	T	F	M	T	F	M	T	F	M	
<b>Cont , Suhag</b>															تابع محافظة سوهاج	
Markaz Elmonshaah	249	127	122	73	35	38	176	92	84	30	11	19	4	1	3	مركز المنشأة
Markaz Elosayrat	114	58	56	31	18	13	83	40	43	9	2	7	2	1	1	مركز العسيرات
kesm & Grga City	176	34	142	41	9	32	135	25	110	28	7	21	4	2	2	قسم جرجا
Markaz Grga	133	133	0	29	29	0	104	104	0	18	18	0	3	3	0	مركز جرجا
Markaz Elbalayna	291	141	150	62	27	35	229	114	115	45	19	26	6	1	5	مركز البلينا
M.Dar Elsalam Toq Sharq.prev	230	119	111	71	35	36	159	84	75	27	12	15	5	1	4	مركز دار السلام
Markaz Akhmeem	200	102	98	53	30	23	147	72	75	57	20	37	11	0	11	( الشرق سابقاً ) مركز اشميم
Markaz Saqaltah	127	70	57	35	21	14	92	49	43	22	10	12	2	0	2	مركز ساقلته
kesm Elkawther	0	0	0	0	0	0	0	0	0	0	0	0	0	0	0	قسم الكوثر
Suhag Elgededah City	0	0	0	0	0	0	0	0	0	0	0	0	0	0	0	مدينة سوهاج الجديدة
<b>Qena</b>															محافظة قنا	
Total Qena	2011	997	1014	463	219	244	1548	778	770	626	279	347	176	71	105	جملة قنا
kesm Qena	511	219	292	108	49	59	403	170	233	234	95	139	72	23	49	قسم قنا
Markaz Qena	191	91	100	50	25	25	141	66	75	48	21	27	11	5	6	مركز قنا
Markaz Deshna	234	122	112	71	36	35	163	86	77	21	11	10	2	0	2	مركز دشنا
Markaz Elwaqf	38	16	22	10	3	7	28	13	15	12	5	7	0	0	0	مركز الوقف
Markaz Nagaa Hammadey	286	148	138	50	25	25	236	123	113	123	61	62	55	29	26	مركز نجع حمادي
Markaz Farshout	97	45	52	19	8	11	78	37	41	40	12	28	4	1	3	مركز فرشوط
Markaz Abo tesht	320	176	144	75	34	41	245	142	103	45	19	26	8	2	6	مركز ابو تشت
Markaz Qaft	60	29	31	18	6	12	42	23	19	18	9	9	5	3	2	مركز قفت
Markaz Qous	204	116	88	42	22	20	162	94	68	66	37	29	14	6	8	مركز قوص
Markaz Naqadah	70	35	35	20	11	9	50	24	26	19	9	10	5	2	3	مركز نقادة
Qena Elgededah City	0	0	0	0	0	0	0	0	0	0	0	0	0	0	0	مدينة قنا الجديدة
<b>Aswan</b>															محافظة أسوان	
Total Aswan	747	349	398	218	98	120	529	251	278	261	112	149	69	31	38	جملة أسوان
kesm Aswan First	355	168	187	71	37	34	284	131	153	167	73	94	47	22	25	قسم اول اسوان
kesm Aswan Second	0	0	0	0	0	0	0	0	0	0	0	0	0	0	0	قسم ثان أسوان
Markaz Aswan	5	3	2	3	1	2	2	2	0	1	1	0	0	0	0	مركز اسوان
Aswan Elgededah City	0	0	0	0	0	0	0	0	0	0	0	0	0	0	0	مدينة أسوان الجديدة
Markaz Edfo	155	71	84	60	26	34	95	45	50	36	14	22	7	3	4	مركز ادفو
Markaz Koum ompow	148	75	73	45	17	28	103	58	45	37	19	18	11	5	6	مركز كوم امبو
Markaz Nasr	21	8	13	16	7	9	5	1	4	0	0	0	0	0	0	مركز نصر
Markaz Draw	62	24	38	23	10	13	39	14	25	20	5	15	4	1	3	مركز دراو
Markaz Abo sompol	1	0	1	0	0	0	1	0	1	0	0	0	0	0	0	مركز ابوسمبل
<b>Luxor</b>															محافظة الأقصر	
Total Luxor	634	290	344	169	78	91	465	212	253	213	90	123	87	28	59	جملة الأقصر
kesm Luxor	267	115	152	59	23	36	208	92	116	117	48	69	58	19	39	قسم مدينة الأقصر
Markaz Luxor	52	25	27	14	8	6	38	17	21	8	3	5	2	0	2	مركز الأقصر
Markaz Tebah	0	0	0	0	0	0	0	0	0	0	0	0	0	0	0	مركز طيبة
Markaz Elqrnah (kesm&Markaz Elqarnah)	33	15	18	13	6	7	20	9	11	7	3	4	3	1	2	( تشمل مركز القرنة وقسم القرنة )
Markaz Armant	134	64	70	30	17	13	104	47	57	59	26	33	19	6	13	مركز ارمنت
Markaz Esna	148	71	77	53	24	29	95	47	48	22	10	12	5	2	3	مركز اسنا

تابع جدول رقم (٣٤) : وفيات المواليد المبكرة والأطفال حديثي الولادة والأطفال الرضع والأطفال من سنة إلى ٥ سنوات والأطفال دون الخامسة

وفقاً للمحافظات ( أقسام / مراكز ) طبقاً للنوع عام ٢٠١٩

Cont , Table No (34): Early Neonatal , Neonatal , Infant , Child and Under 5 , Mortality According to the Governorates ( Kesm/ Markaz ) by sex 2019

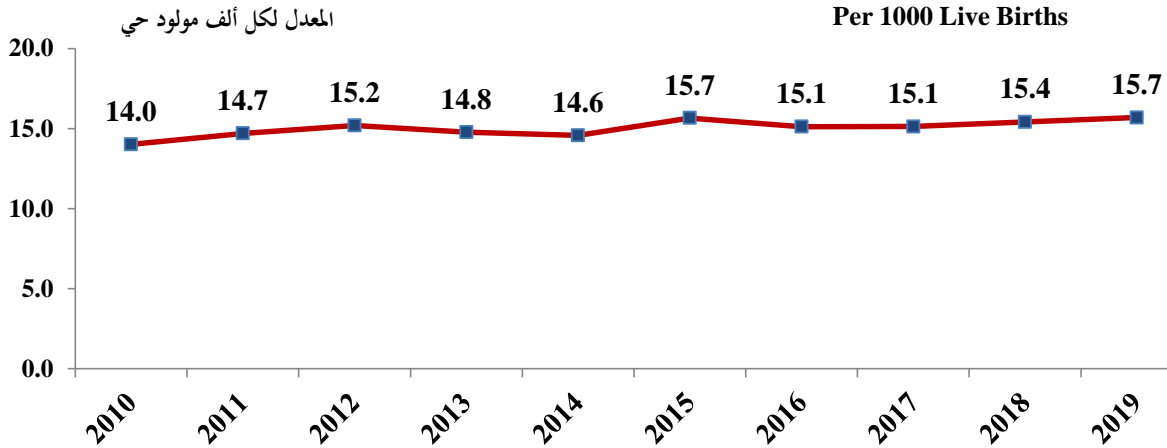
kesm / Markaz	وفيات الأطفال دون الخامسة			وفيات الأطفال (من سنة - أقل من ٥ سنوات)			وفيات الأطفال الرضع (أقل من سنة)			وفيات الأطفال حديثي الولادة (أقل من ٢٨ يوم)			وفيات المواليد المبكرة (أقل من ٧ أيام)			القسم/المركز
	Under Five Mortality			Child Mortality (One Year to Less than 5 year)			Infant Mortality (Less than a Year)			Neonatal Mortality (Less than 28 days)			Early Neonatal Mortality (Less than 7 days)			
	جملة	إناث	ذكور	جملة	إناث	ذكور	جملة	إناث	ذكور	جملة	إناث	ذكور	جملة	إناث	ذكور	
	T	F	M	T	F	M	T	F	M	T	F	M	T	F	M	
<b>Red Sea</b> محافظة البحر الأحمر																
<b>Total Red Sea</b>	<b>148</b>	<b>64</b>	<b>84</b>	<b>38</b>	<b>16</b>	<b>22</b>	<b>110</b>	<b>48</b>	<b>62</b>	<b>62</b>	<b>25</b>	<b>37</b>	<b>34</b>	<b>12</b>	<b>22</b>	جملة البحر الأحمر
kesm Haugadah First	1	1	0	0	0	0	1	1	0	1	1	0	0	0	0	قسم اول الفردقة
kesm Haugadah second	99	40	59	28	11	17	71	29	42	45	17	28	27	10	17	قسم ثان الفردقة
kesm Ras Ghareb	8	4	4	1	0	1	7	4	3	2	0	2	1	0	1	قسم راس غارب
kesm Safagah	10	4	6	1	1	0	9	3	6	4	2	2	1	0	1	قسم سفاجا
kesm Elqoser	19	11	8	4	3	1	15	8	7	10	5	5	5	2	3	قسم القصير
kesm Marsa Alam	1	1	0	1	1	0	0	0	0	0	0	0	0	0	0	قسم مرسى علم
kesm Elshalateen	10	3	7	3	0	3	7	3	4	0	0	0	0	0	0	قسم الشلاتين
kesm Halayeb	0	0	0	0	0	0	0	0	0	0	0	0	0	0	0	قسم حلايب
<b>ELWadi ELGidid</b> محافظة الوادى الجديد																
<b>Total ELWadi ELGidid</b>	<b>100</b>	<b>38</b>	<b>62</b>	<b>28</b>	<b>13</b>	<b>15</b>	<b>72</b>	<b>25</b>	<b>47</b>	<b>38</b>	<b>9</b>	<b>29</b>	<b>21</b>	<b>5</b>	<b>16</b>	جملة الوادى الجديد
kesm Elkhargah	38	12	26	10	2	8	28	10	18	15	4	11	11	3	8	قسم الواحات الخارجة
Markaz Shortah paris	4	1	3	1	0	1	3	1	2	0	0	0	0	0	0	مركز باريس
Markaz Balat	0	0	0	0	0	0	0	0	0	0	0	0	0	0	0	مركز بلاط
Markaz Shortah Elfarafrah	16	5	11	7	1	6	9	4	5	1	0	1	0	0	0	مركز القرافة
Markaz Eldakhlah	42	20	22	10	10	0	32	10	22	22	5	17	10	2	8	مركز الواحات الداخلة
<b>Matrouh</b> محافظة مطروح																
<b>Total Matrouh</b>	<b>425</b>	<b>207</b>	<b>218</b>	<b>97</b>	<b>49</b>	<b>48</b>	<b>328</b>	<b>158</b>	<b>170</b>	<b>122</b>	<b>55</b>	<b>67</b>	<b>60</b>	<b>21</b>	<b>39</b>	جملة مطروح
kesm Marsa Matrouh	191	101	90	29	16	13	162	85	77	73	37	36	34	12	22	قسم مرسى مطروح
kesm Elnegelah	0	0	0	0	0	0	0	0	0	0	0	0	0	0	0	قسم النجيلية
kesm Sedy Barraney	90	39	51	17	5	12	73	34	39	33	13	20	22	8	14	قسم سيدى برانى
kesm Elsaloum	6	2	4	1	0	1	5	2	3	0	0	0	0	0	0	قسم السلوم
kesm Eldabaah	46	24	22	17	12	5	29	12	17	4	2	2	0	0	0	قسم الضبعة
kesm Elalamein	19	8	11	8	4	4	11	4	7	5	0	5	2	0	2	قسم العلمين
kesm Elhammam	54	25	29	14	5	9	40	20	20	7	3	4	2	1	1	قسم الحمام
kesm Seiwah	19	8	11	11	7	4	8	1	7	0	0	0	0	0	0	قسم سيوة
Elsahel elshamaly-part	0	0	0	0	0	0	0	0	0	0	0	0	0	0	0	الساحل الشمالى جزء
<b>North Sinai</b> محافظة شمال سيناء																
<b>Total North Sinai</b>	<b>180</b>	<b>84</b>	<b>96</b>	<b>42</b>	<b>22</b>	<b>20</b>	<b>138</b>	<b>62</b>	<b>76</b>	<b>77</b>	<b>30</b>	<b>47</b>	<b>37</b>	<b>14</b>	<b>23</b>	جملة شمال سيناء
kesm Elareash First	3	2	1	1	0	1	2	2	0	1	1	0	0	0	0	قسم اول العريش
kesm Elareash First	0	0	0	0	0	0	0	0	0	0	0	0	0	0	0	قسم ثان العريش
kesm Elareash Third	116	51	65	20	10	10	96	41	55	66	26	40	33	13	20	قسم ثالث العريش
kesm Elareash Fourth	1	1	0	0	0	0	1	1	0	1	1	0	0	0	0	قسم رابع العريش
kesm Bear Elaabd	29	18	11	10	7	3	19	11	8	6	1	5	3	1	2	قسم بئر العبد
kesm shortah Romanah	19	7	12	7	4	3	12	3	9	1	0	1	1	0	1	قسم رمانه
kesm Elhsnah	2	0	2	1	0	1	1	0	1	1	0	1	0	0	0	قسم الحسنة
kesm Nakhl	1	0	1	1	0	1	0	0	0	0	0	0	0	0	0	قسم نخل
kesm Shortah Elkaseimah	1	1	0	1	1	0	0	0	0	0	0	0	0	0	0	قسم القسيمه
kesm Elsheikh Zowayed	8	4	4	1	0	1	7	4	3	1	1	0	0	0	0	قسم الشيخ زويد
kesm Rafah	0	0	0	0	0	0	0	0	0	0	0	0	0	0	0	قسم رفح
<b>South Sinai</b> محافظة جنوب سيناء																
<b>Total South Sinai</b>	<b>58</b>	<b>24</b>	<b>34</b>	<b>16</b>	<b>8</b>	<b>8</b>	<b>42</b>	<b>16</b>	<b>26</b>	<b>28</b>	<b>12</b>	<b>16</b>	<b>19</b>	<b>9</b>	<b>10</b>	جملة جنوب سيناء
kesm Eltour	15	4	11	2	1	1	13	3	10	10	3	7	5	3	2	قسم الطور
kesm Abo rdees	6	4	2	4	2	2	2	2	0	1	1	0	1	1	0	قسم ابو رديس
kesm Ras Sedr	8	6	2	2	1	1	6	5	1	3	3	0	1	1	0	قسم راس سدر
kesm Sant Katreen	1	1	0	0	0	0	1	1	0	0	0	0	0	0	0	قسم سانت كاترين
kesm Nowebaa	1	0	1	0	0	0	1	0	1	0	0	0	0	0	0	قسم نويبع
kesm Shortah Taba	0	0	0	0	0	0	0	0	0	0	0	0	0	0	0	قسم طابا
kesm Dahab	2	1	1	1	1	0	1	0	1	1	0	1	1	0	1	قسم دهب
kesm Sharm elsheikh	25	8	17	7	3	4	18	5	13	13	5	8	11	4	7	قسم أول شرم الشيخ
Sharm elsheikh second	0	0	0	0	0	0	0	0	0	0	0	0	0	0	0	قسم ثان شرم الشيخ
kesm Abo Zenima	0	0	0	0	0	0	0	0	0	0	0	0	0	0	0	قسم أبو زنيمة



Table No (35) : Infant Mortality Rate According to the Governorates (2010-2019)

Rate Per 1000 Live Birth											المعدل لكل ١٠٠٠ مولود حي
Year Governorat	2019	2018	2017	2016	2015	2014	2013	2012	2011	2010	السنة المحافظات
<b>Total</b>	<b>15.7</b>	<b>15.4</b>	<b>15.1</b>	<b>15.1</b>	<b>15.7</b>	<b>14.6</b>	<b>14.8</b>	<b>15.2</b>	<b>14.7</b>	<b>14.0</b>	إجمالي الجمهورية
<b>Cairo</b>	25.3	26.7	26.2	25.1	26.3	25.2	24.2	26.1	26.6	19.9	القاهرة
<b>Alexandria</b>	24.4	23.6	23.2	24.2	25.2	22.4	20.1	17.6	17.4	17.5	الإسكندرية
<b>Port-Said</b>	13.9	15.1	13.0	13.9	12.2	14.6	12.8	15.1	15.0	16.2	بورسعيد
<b>Suez</b>	15.4	13.2	12.8	12.5	12.0	10.8	10.2	11.7	8.4	10.9	السويس
<b>Demietta</b>	10.9	11.4	11.4	11.8	12.3	13.1	12.0	11.7	10.4	9.4	دمياط
<b>Dakahlia</b>	13.4	12.3	11.9	11.5	11.3	11.2	12.2	11.9	11.5	9.8	الدقهلية
<b>Sharkia</b>	11.3	10.6	9.3	9.8	10.9	10.0	10.2	11.3	11.4	11.5	الشرقية
<b>Kalyoubia</b>	14.0	14.5	12.6	12.8	13.2	12.5	10.7	11.2	11.2	11.1	القليوبية
<b>Kafr EL sheikh</b>	9.7	9.8	10.4	10.4	10.4	9.3	9.4	10.8	9.6	8.0	كفر الشيخ
<b>Gharbia</b>	10.9	10.9	12.4	12.8	12.4	11.1	11.4	12.0	10.7	9.5	الغربية
<b>Menoufia</b>	13.8	14.7	13.8	13.0	13.8	12.8	12.7	12.0	12.4	10.7	المنوفية
<b>Behera</b>	11.5	11.9	11.2	10.6	11.5	10.1	10.0	9.6	9.5	8.1	البحيرة
<b>Ismailia</b>	14.2	15.6	14.4	13.7	15.3	11.3	12.9	12.9	12.7	11.2	الإسماعيلية
<b>Giza</b>	13.0	12.8	12.4	12.4	12.5	11.7	10.9	9.8	8.5	10.8	الجيزة
<b>Beni-Suef</b>	17.7	17.0	16.7	17.5	17.9	17.0	19.4	21.2	18.3	20.2	بني سويف
<b>Fayoum</b>	13.5	13.0	14.0	13.5	13.7	14.0	14.0	15.2	14.5	14.0	الفيوم
<b>Menia</b>	15.5	14.7	15.1	15.8	15.0	14.1	16.3	15.7	15.3	18.0	المنيا
<b>Asyout</b>	24.0	22.1	22.6	23.7	26.2	24.1	24.2	28.8	27.2	29.0	السيوط
<b>Suhag</b>	14.8	13.7	13.9	14.3	14.2	13.5	15.4	15.8	15.3	17.0	سوهاج
<b>Qena</b>	16.4	16.1	15.6	15.3	16.1	14.0	15.1	16.0	16.2	17.0	قنا
<b>Aswan</b>	13.5	13.1	9.9	9.4	10.8	11.8	13.2	10.8	11.7	11.0	أسوان
<b>Luxor</b>	14.0	12.7	13.7	14.4	15.7	13.3	14.8	15.3	16.3	13.0	الأقصر
<b>Red Sea</b>	11.9	11.3	9.7	9.0	10.0	10.0	10.4	11.1	9.9	14.0	البحر الأحمر
<b>ELWadi ELGidid</b>	13.7	13.8	8.8	8.9	10.6	10.1	14.5	11.5	11.0	13.0	الوادي الجديد
<b>Matrouh</b>	14.2	12.7	11.4	12.1	14.4	11.2	15.5	13.6	13.3	8.0	مطروح
<b>North Sinai</b>	16.1	15.0	23.3	18.9	18.7	16.4	20.1	14.1	14.8	19.0	شمال سيناء
<b>South Sinai</b>	14.9	12.6	8.3	16.9	9.1	10.1	11.1	12.3	12.2	13.0	جنوب سيناء

تطور معدل وفيات الأطفال الرضع خلال الفترة (٢٠١٩-٢٠١٠)  
**Trend of Infant Mortality Rate (2010-2019)**



معدل وفيات الأطفال الرضع طبقاً للمحافظات عام ٢٠١٩

**Infant Mortality Rate According to the Governorates 2019**

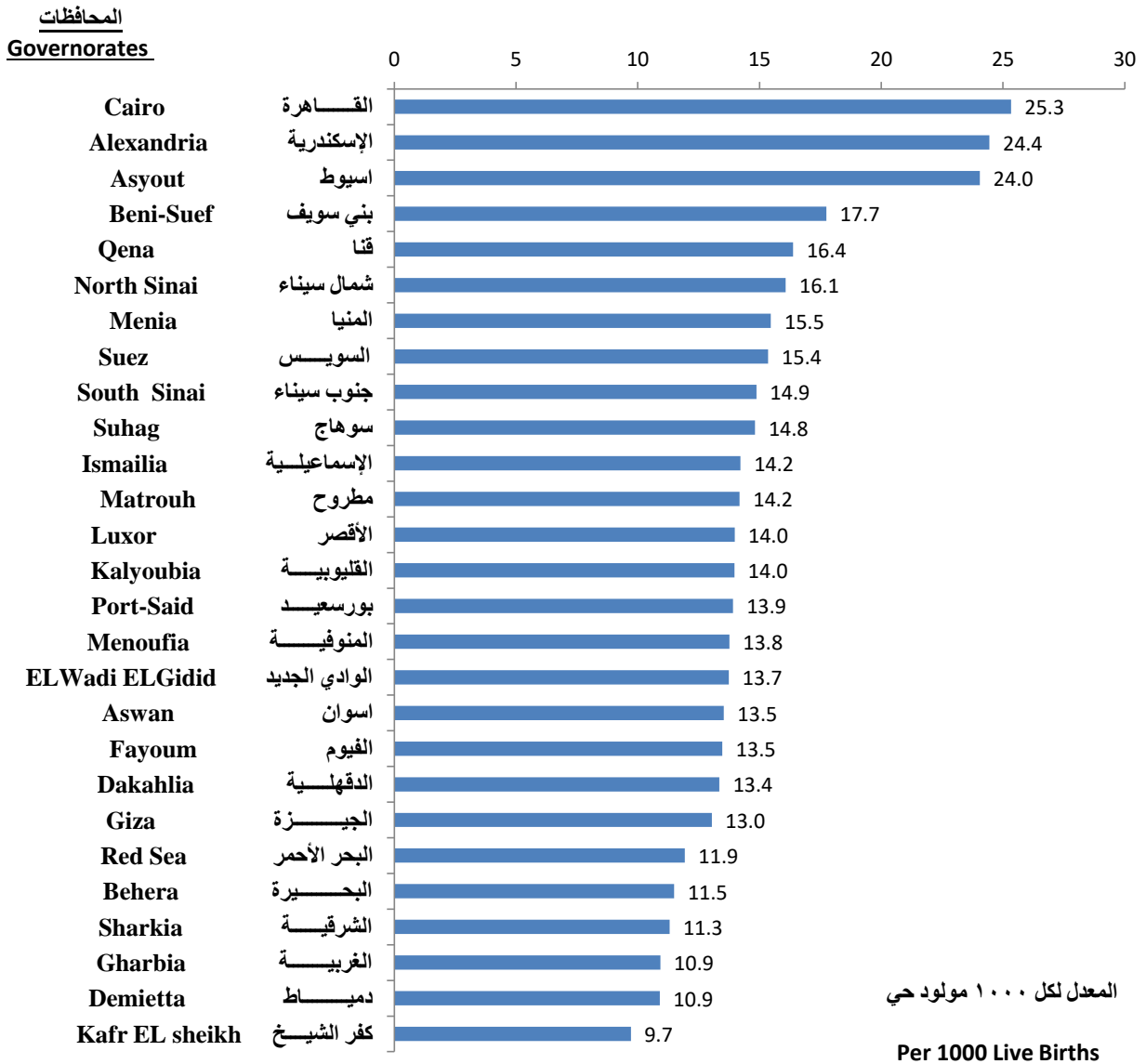
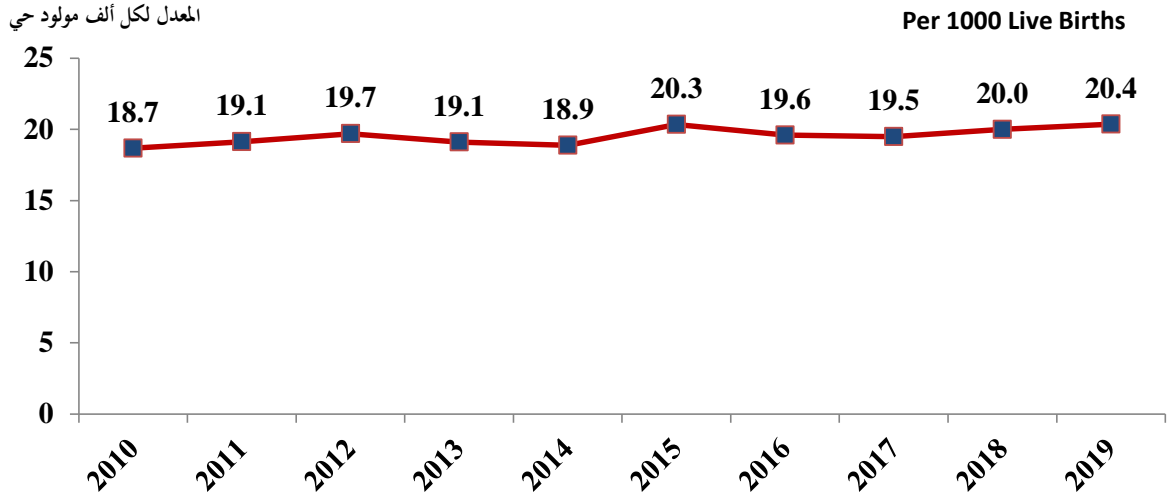


Table No (36) : Under Five Mortality Rate According to the Governorates (2010-2019)

Rate Per 1000 Live Birth											المعدل لكل ١٠٠٠ مولود حي
Year	2019	2018	2017	2016	2015	2014	2013	2012	2011	2010	السنة
Governorates											المحافظات
Total	20.4	20.0	19.5	19.6	20.3	18.9	19.1	19.7	19.1	18.7	إجمالي الجمهورية
Cairo	33.0	33.8	32.1	31.7	33.0	31.1	30.2	31.1	31.7	25.4	القاهرة
Alexandria	28.7	27.7	27.6	28.3	29.6	26.6	24.3	20.4	20.2	21.5	الإسكندرية
Port-Said	15.8	18.7	15.8	15.9	15.1	16.9	15.4	18.0	18.1	19.0	بورسعيد
Suez	19.6	16.2	15.9	15.4	15.8	14.1	13.8	18.1	12.4	15.8	السويس
Demietta	14.2	14.1	14.4	14.5	15.5	15.9	15.0	14.8	13.3	13.0	دمياط
Dakahlia	17.3	16.0	15.6	15.4	15.3	15.1	16.5	16.4	15.6	14.0	الدقهلية
Sharkia	15.8	14.9	13.8	14.0	15.4	14.4	14.7	15.6	15.7	16.2	الشرقية
Kalyoubia	17.6	18.2	16.4	16.3	17.0	15.9	13.8	15.1	14.7	14.5	القليوبية
Kafr EL sheikh	12.8	13.1	13.8	14.0	14.1	12.6	13.0	14.5	13.1	11.7	كفر الشيخ
Gharbia	14.0	13.9	15.5	16.5	15.8	14.1	14.8	15.5	14.2	12.9	الغربية
Menoufia	17.6	19.0	17.7	16.6	17.9	16.5	16.7	15.8	16.1	14.6	المنوفية
Behera	15.0	15.6	14.6	14.6	15.0	13.8	13.4	12.7	12.9	12.1	البحيرة
Ismailia	19.2	20.8	19.9	18.1	20.6	15.9	17.3	17.6	17.3	16.7	الإسماعيلية
Giza	17.0	16.9	16.4	16.2	16.6	15.4	14.7	13.7	11.9	14.1	الجيزة
Beni-Suef	22.9	21.6	21.5	22.0	22.5	21.6	23.5	26.2	22.9	25.9	بني سويف
Fayoum	18.9	18.1	18.6	18.3	18.7	18.5	18.1	20.2	18.9	18.5	الفيوم
Menia	19.8	19.5	19.4	20.5	20.2	18.7	21.0	19.6	19.2	23.9	المنيا
Asyout	30.7	28.4	28.7	30.1	32.8	30.5	30.4	36.3	34.0	36.3	السيوط
Suhag	19.7	18.6	18.7	19.5	19.7	18.2	20.0	24.4	23.8	21.9	سوهاج
Qena	21.3	21.0	19.9	19.7	20.8	18.1	19.6	19.7	20.7	22.3	قنا
Aswan	19.1	17.5	14.2	13.9	15.3	15.8	17.0	15.9	17.1	16.0	أسوان
Luxor	19.1	17.4	17.6	19.2	20.7	18.1	19.2	20.4	21.7	18.7	الأقصر
Red Sea	16.1	15.0	14.0	13.4	15.0	14.4	14.5	13.5	12.6	16.9	البحر الأحمر
ELWadi ELGidid	19.1	17.8	13.3	13.6	15.8	13.4	17.9	16.2	15.3	19.4	الوادي الجديد
Matrouh	18.4	16.5	14.8	15.6	19.0	15.5	20.1	18.5	18.0	11.6	مطروح
North Sinai	21.0	20.6	30.7	24.7	25.7	21.7	25.7	19.8	20.8	25.3	شمال سيناء
South Sinai	20.5	19.2	14.0	24.0	15.1	17.2	15.9	18.4	17.9	19.6	جنوب سيناء

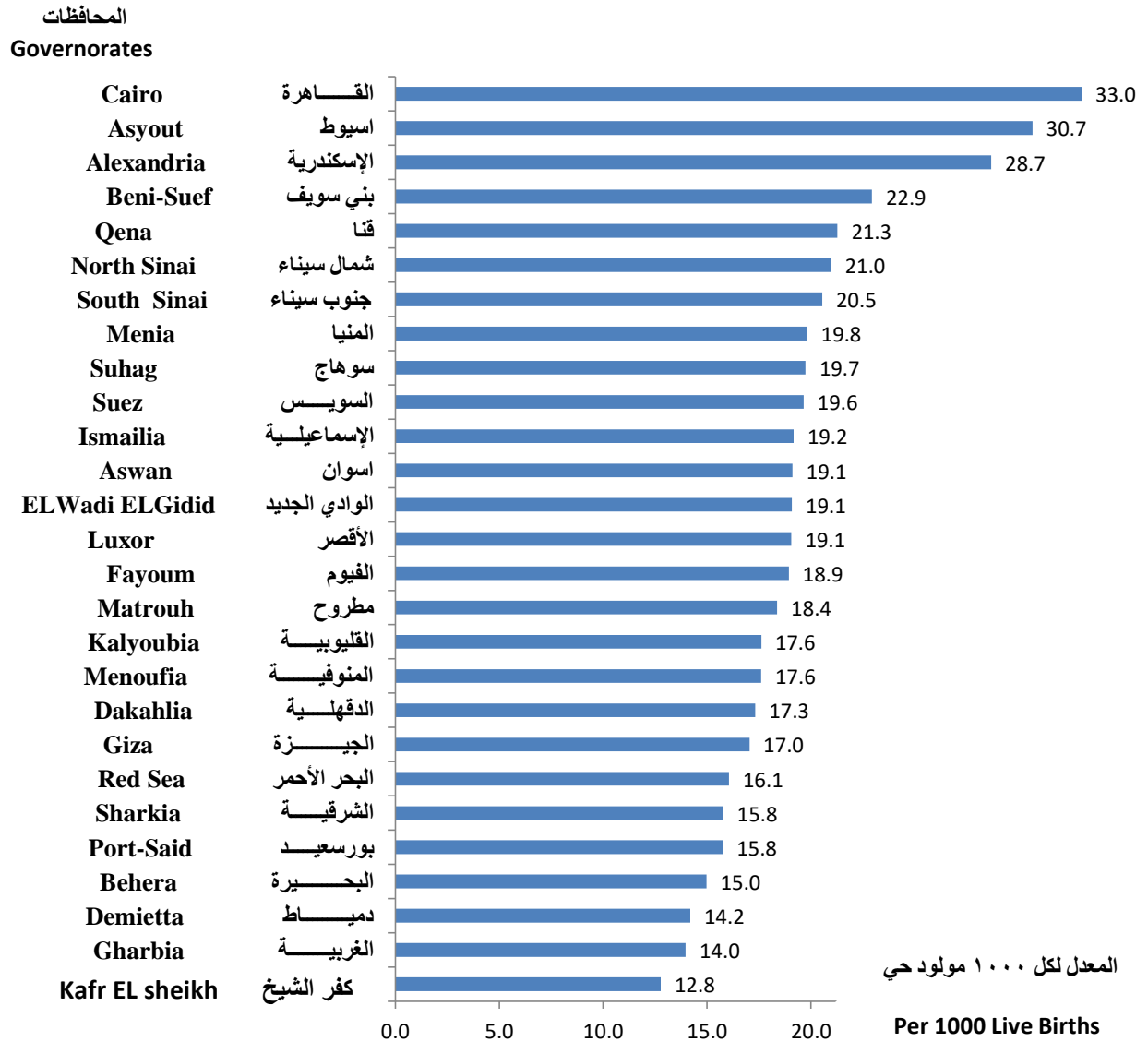
تطور معدل وفيات الأطفال دون الخامسة خلال الفترة (٢٠١٩-٢٠١٠)

## Trend of Under Five Mortality Rate (2010-2019)



معدل وفيات الأطفال دون الخامسة طبقاً للمحافظات عام ٢٠١٩

## Under Five Mortality Rate According to the Governorates 2019



جدول رقم (٣٧) : معدل وفيات الأمهات وفقاً لمحافظة الجمهورية طبقاً لمحل الإقامة ومكان حدوث الوفاة خلال الفترة ( ٢٠١٥ - ٢٠١٨ )\*

**Table No (37) : Maternal Mortality Rate According to the Governorates  
by the Place of Residence and Place of Occurance (2015-2018)\***

Rate Per 100000 Live Births

المعدل لكل ١٠٠٠٠٠ مولود حي

Year Governorates	وفقاً لمكان حدوث الوفاة According to the Place of Occurance				وفقاً لمحل الإقامة According to the Place of Residence				السنة
	2018	2017	2016	2015	2018	2017	2016	2015	المحافظات
<b>Total</b>	<b>43.4</b>	<b>43.6</b>	<b>45.9</b>	<b>49.0</b>	<b>43.4</b>	<b>43.6</b>	<b>45.9</b>	<b>49.0</b>	إجمالي الجمهورية
<b>Cairo</b>	71	56	63	70	46	41	46	46	القاهرة
<b>Alexandria</b>	53	52	64	53	42	46	51	45	الإسكندرية
<b>Port-Said</b>	31	49	39	30	47	49	39	30	بورسعيد
<b>Suez</b>	51	42	77	66	51	48	89	72	السويس
<b>Demietta</b>	40	37	32	63	31	28	35	60	دمياط
<b>Dakahlia</b>	42	46	48	45	40	43	46	44	الدقهلية
<b>Sharkia</b>	35	33	39	50	33	36	39	49	الشرقية
<b>Kalyoubia</b>	20	31	29	31	30	35	35	38	القليوبية
<b>Kafr EL sheikh</b>	33	29	29	40	44	38	32	43	كفر الشيخ
<b>Gharbia</b>	53	47	56	45	51	44	55	46	الغربية
<b>Menoufia</b>	33	36	43	37	35	40	44	39	المنوفية
<b>Behera</b>	28	30	32	33	32	35	40	38	البحيرة
<b>Ismailia</b>	48	46	37	36	48	38	37	36	الإسماعيلية
<b>Giza</b>	40	42	37	40	55	50	47	54	الجيزة
<b>Beni-Suef</b>	40	44	43	52	41	45	43	54	بني سويف
<b>Fayoum</b>	35	49	40	44	40	51	44	48	الفيوم
<b>Menia</b>	35	37	49	60	40	40	52	61	المنيا
<b>Asyout</b>	78	66	69	77	62	55	55	61	السيوط
<b>Suhag</b>	43	61	49	56	50	63	51	60	سوهاج
<b>Qena</b>	45	29	37	44	50	42	50	60	قنا
<b>Aswan</b>	25	48	59	34	30	48	63	37	أسوان
<b>Luxor</b>	36	37	41	56	30	37	35	59	الأقصر
<b>Red Sea</b>	67	31	63	20	89	21	63	20	البحر الأحمر
<b>ELWadi ELGidid</b>	0	33	0	32	0	49	0	32	الوادي الجديد
<b>Matrouh</b>	51	38	26	44	86	42	30	49	مطروح
<b>North Sinai</b>	0	35	51	52	0	44	60	60	شمال سيناء
<b>South Sinai</b>	33	32	30	30	33	32	30	30	جنوب سيناء

\*Data are available until 2018

\* البيانات متوفرة حتى عام ٢٠١٨

ملحق النشرة

معدلات المواليد و الوفيات و الزيادة الطبيعية  
المعدلة خلال الفترة (٢٠٠٧-٢٠١٦)

**Bulletin Appendix**

**Adjusted Crude Birth, Crude**

**Death and Natural Increase**

**Rates (2007-2016)**

جدول ملحق رقم (١) : معدل المواليد طبقا للمحافظات ( حضر / ريف ) خلال الفترة (٢٠٠٧-٢٠١٦)\*

Appendix Table No (1) : Crude Birth Rate According to the Governorates ( Urban / Rural ) 2007-2016\*

Governorate	2011			2010			2009			2008			2007			المحافظة
	جملة	ريف	حضر	جملة	ريف	حضر	جملة	ريف	حضر	جملة	ريف	حضر	جملة	ريف	حضر	
	Total	Rural	Urban	Total	Rural	Urban	Total	Rural	Urban	Total	Rural	Urban	Total	Rural	Urban	
<b>Total</b>	<b>29.6</b>	<b>31.8</b>	<b>26.7</b>	<b>28.8</b>	<b>30.4</b>	<b>26.7</b>	<b>28.2</b>	<b>29.1</b>	<b>27.0</b>	<b>26.8</b>	<b>28.6</b>	<b>24.3</b>	<b>26.1</b>	<b>27.8</b>	<b>23.7</b>	الاجمالي
Cairo	28.3	0.0	28.3	28.7	0.0	28.7	29.0	0.0	29.0	25.0	0.0	25.0	25.4	0.0	25.4	القاهرة
Alexandria	27.0	6.9	27.2	25.2	0.0	25.2	25.9	0.0	25.9	25.0	22.9	25.0	24.9	0.0	24.9	الاسكندرية
Port-Said	24.2	0.0	24.2	25.2	0.0	25.2	25.4	0.0	25.4	25.6	0.0	25.6	25.0	0.0	25.0	بورسعيد
Suez	30.0	0.0	30.0	30.5	0.0	30.5	29.7	0.0	29.7	28.5	0.0	28.5	26.8	0.0	26.8	السويس
Demietta	30.3	30.7	29.6	32.0	32.1	31.7	30.6	31.2	29.5	29.0	29.2	28.8	28.9	26.1	33.2	دمياط
Dakahlia	28.1	29.8	23.7	28.3	29.3	25.7	27.0	27.9	24.8	24.8	27.1	18.8	25.0	26.5	21.3	الدقهلية
Sharkia	29.3	31.1	23.4	29.2	30.4	25.3	28.0	29.3	23.8	27.4	28.6	23.6	27.0	28.3	22.7	الشرقية
Kalyoubia	27.4	30.0	24.1	27.5	30.9	23.2	26.7	27.6	25.6	26.8	29.2	23.7	25.3	27.7	22.4	القليوبية
Kafr EL sheikh	28.7	32.0	17.5	28.5	30.1	22.9	27.6	28.5	24.7	25.2	26.4	21.1	25.2	25.6	23.7	كفر الشيخ
Gharbia	27.5	26.9	28.9	26.8	25.3	30.4	26.1	24.7	29.5	25.5	25.0	26.8	25.6	25.0	26.8	الغربية
Menoufia	29.3	29.4	29.0	28.7	28.3	30.5	27.8	26.7	32.1	26.9	26.2	29.3	26.9	26.4	28.6	المنوفية
Behera	30.4	29.3	35.0	27.8	25.6	36.8	28.5	24.8	43.9	25.7	23.5	35.1	24.4	21.2	37.8	البحيرة
Ismailia	32.8	35.6	29.4	29.1	30.4	27.6	30.5	31.6	29.2	29.9	31.4	28.0	30.2	31.2	29.0	الاسماعيلية
Giza	29.7	25.9	32.3	29.1	28.2	29.8	28.3	27.9	28.6	26.7	28.5	25.5	24.6	33.1	18.6	الجيزة
Beni-Suef	33.6	37.8	19.4	30.7	33.7	20.8	30.7	33.3	22.3	30.7	32.8	23.6	28.1	30.4	20.6	بنى سويف
Fayoum	34.1	36.8	24.6	34.1	36.6	25.8	31.5	33.3	25.3	31.0	33.2	23.6	29.4	30.9	24.1	الفيوم
Menia	32.8	35.6	20.6	28.9	31.2	19.4	30.1	31.9	22.5	29.1	31.5	18.7	27.9	29.1	22.5	المنيا
Asyout	32.5	35.2	25.1	30.7	32.5	25.8	29.9	31.7	24.8	30.3	32.3	24.7	28.5	30.4	23.2	اسيوط
Suhag	31.0	33.8	20.5	29.8	33.1	17.5	28.4	30.3	21.1	26.1	28.7	16.5	25.8	28.9	14.5	سوهاج
Qena	29.1	32.3	16.0	24.8	27.7	14.1	26.3	29.7	14.0	27.0	30.0	15.7	27.5	30.3	17.1	قنا
Aswan	28.2	37.0	16.1	28.2	34.3	20.0	26.4	30.0	21.5	23.4	27.0	18.5	22.1	25.6	17.3	اسوان
Luxor	26.8	25.7	28.7	53.5	65.0	41.0	26.9	28.4	25.3	26.5	27.5	25.4	23.8	24.0	23.5	الاقصر
Red Sea	26.4	97.2	23.1	26.3	96.3	23.0	24.0	93.9	20.7	24.6	73.7	22.2	22.4	84.0	19.5	البحر الاحمر
ELWadi ELGidid	27.8	29.0	26.5	27.1	28.6	25.6	26.1	29.0	22.9	25.8	29.4	22.0	24.9	27.1	22.5	الوادى الجديد
Matrouh	45.1	96.6	23.4	44.0	94.6	22.8	46.4	89.7	28.2	24.0	46.1	14.6	23.6	31.0	20.6	مطروح
North Sinai	33.8	51.7	21.7	32.6	52.3	19.8	32.0	52.3	18.7	32.8	52.0	19.5	31.2	49.6	19.0	شمال سيناء
South Sinai	17.2	27.4	7.3	15.8	24.7	7.3	14.4	20.6	8.4	13.8	14.6	13.1	14.8	19.5	10.2	جنوب سيناء

\*Crude Birth Rates of the Governorates through (2007-2016) were recalculated based on the reestimated population .

\*تم إعادة حساب معدلات المواليد لمحافظة الجمهورية خلال الفترة (٢٠٠٧-٢٠١٦) بناء على إعادة تقدير أعداد

السكان خلال تلك الفترة.

تابع جدول ملحق رقم (١) : معدل المواليد طبقا للمحافظات ( حضر / ريف ) خلال الفترة (٢٠٠٧-٢٠١٦)\*

Cont ,Appendix Table No (1) : Crude Birth Rate According to the Governorates ( Urban / Rural ) 2007-2016\*

Governorate	2016			2015			2014			2013			2012			المحافظة
	جملة Total	ريف Rural	حضر Urban	جملة Total	ريف Rural	حضر Urban	جملة Total	ريف Rural	حضر Urban	جملة Total	ريف Rural	حضر Urban	جملة Total	ريف Rural	حضر Urban	
<b>Total</b>	<b>28.0</b>	<b>25.6</b>	<b>31.4</b>	<b>29.6</b>	<b>28.1</b>	<b>31.6</b>	<b>30.7</b>	<b>29.4</b>	<b>32.5</b>	<b>30.3</b>	<b>29.0</b>	<b>32.1</b>	<b>31.2</b>	<b>33.6</b>	<b>27.9</b>	الاجمالي
Cairo	24.9	0.0	24.9	26.6	0.0	26.6	27.5	0.0	27.5	27.9	0.0	27.9	28.8	0.0	28.8	القاهرة
Alexandria	24.8	58.9	24.2	26.6	79.9	25.8	27.6	117.2	26.8	27.6	0.0	27.6	28.4	7.2	28.6	الاسكندرية
Port-Said	22.0	0.0	22.0	24.4	0.0	24.4	25.5	0.0	25.5	26.1	0.0	26.1	25.4	0.0	25.4	بورسعيد
Suez	25.7	0.0	25.7	28.2	0.0	28.2	30.1	0.0	30.1	30.9	0.0	30.9	31.1	0.0	31.1	السويس
Demietta	26.5	18.5	39.0	27.8	23.5	34.7	28.9	25.2	34.7	28.8	25.0	34.7	30.5	30.4	30.8	دمياط
Dakahlia	25.0	15.4	48.4	27.1	18.5	48.8	28.1	21.2	45.6	27.7	21.8	42.8	28.9	31.1	23.3	الدقهلية
Sharkia	27.4	24.1	38.5	28.9	28.5	30.4	29.8	29.1	31.9	29.4	28.8	31.5	30.6	32.9	22.7	الشرقية
Kalyoubia	24.9	24.5	25.5	26.3	26.2	26.4	27.7	27.5	28.0	27.8	27.3	28.5	28.5	31.7	24.6	القليوبية
Kafr EL sheikh	27.0	26.2	29.8	29.0	28.4	31.0	30.3	29.6	32.4	29.9	29.3	31.7	30.4	33.7	19.5	كفر الشيخ
Gharbia	25.1	17.1	43.2	27.1	20.0	43.9	28.0	22.3	41.1	27.8	22.5	40.0	28.6	28.3	29.3	الغربية
Menoufia	27.6	21.8	49.5	29.3	25.3	44.4	30.6	26.9	45.2	30.1	22.0	61.3	30.9	32.3	25.3	المنوفية
Behera	29.2	20.1	64.6	30.9	21.8	67.0	32.1	22.9	71.0	31.8	22.2	72.2	32.2	30.9	37.8	البحيرة
Ismailia	30.2	24.9	36.5	31.7	27.2	37.0	33.2	29.3	37.8	33.3	29.3	38.0	34.2	38.0	29.6	الاسماعيلية
Giza	27.9	30.4	26.2	28.9	31.7	27.0	30.2	33.0	28.2	30.9	34.3	28.5	31.6	24.2	36.8	الجيزة
Beni-Suef	33.4	27.3	53.0	34.7	29.5	51.6	35.2	35.4	34.7	34.7	35.1	33.5	35.5	40.5	19.3	بنى سويف
Fayoum	33.0	29.7	44.1	34.8	32.2	43.5	35.5	34.8	38.0	35.0	34.7	35.9	35.5	38.8	24.2	الفيوم
Menia	32.4	32.0	33.9	33.8	34.4	31.6	34.7	35.1	33.0	32.9	32.9	33.1	34.5	37.7	21.1	المنيا
Asyout	32.0	27.1	45.5	33.4	29.4	44.4	34.7	31.2	44.1	33.2	29.4	43.5	34.0	36.6	26.8	اسيوط
Suhag	31.4	30.6	34.4	33.2	32.5	35.5	34.5	33.6	37.6	32.6	31.5	36.4	33.6	37.1	21.1	سوهاج
Qena	30.6	31.4	27.3	31.9	32.8	28.2	33.3	34.2	29.5	31.9	32.6	28.9	31.9	35.4	17.6	قنا
Aswan	28.2	34.8	19.0	29.5	37.0	19.3	30.9	38.3	20.7	30.5	36.6	22.3	30.7	40.5	17.4	اسوان
Luxor	28.3	30.2	25.1	28.8	30.3	26.3	29.5	31.0	27.1	29.0	30.6	26.5	28.9	27.7	30.9	الاقصر
Red Sea	26.3	2.3	27.7	28.5	188.9	19.5	29.6	232.7	20.1	28.8	217.0	20.0	28.9	94.2	25.9	البحر الاحمر
ELWadi ELGidid	26.0	24.2	28.0	27.2	28.8	25.5	29.8	31.4	28.1	28.1	30.3	25.7	29.4	31.0	27.7	الوادى الجديد
Matrouh	47.7	46.3	48.3	47.6	37.2	51.8	49.9	36.9	55.2	49.8	36.2	55.5	50.3	96.0	31.1	مطروح
North Sinai	25.5	28.3	23.5	29.5	37.4	24.1	33.9	45.3	26.2	34.3	46.8	26.1	36.3	56.6	22.9	شمال سيناء
South Sinai	19.3	11.0	27.2	19.4	10.3	28.2	20.6	11.3	29.4	20.0	9.6	30.1	19.8	31.8	8.3	جنوب سيناء

\*Crude Birth Rates of the Governorates through (2007-2016) were recalculated based on the reestimated population .

تم إعادة حساب معدلات المواليد لمحافظة الجمهورية خلال الفترة (٢٠٠٧-٢٠١٦) بناء على إعادة تقدير أعداد السكان خلال تلك الفترة.



Appendix Table No (2) : Crude Death Rate According to the Governorates ( Urban / Rural ) 2007-2016\*

Governorate	2011			2010			2009			2008			2007			المحافظة
	جملة	ريف	حضر	جملة	ريف	حضر	جملة	ريف	حضر	جملة	ريف	حضر	جملة	ريف	حضر	
	Total	Rural	Urban	Total	Rural	Urban	Total	Rural	Urban	Total	Rural	Urban	Total	Rural	Urban	
<b>Total</b>	<b>6.0</b>	<b>5.6</b>	<b>6.5</b>	<b>6.2</b>	<b>5.7</b>	<b>6.7</b>	<b>6.1</b>	<b>5.8</b>	<b>6.5</b>	<b>6.0</b>	<b>5.6</b>	<b>6.6</b>	<b>6.0</b>	<b>5.6</b>	<b>6.6</b>	الاجمالي
Cairo	9.0	0.0	9.0	9.1	0.0	9.1	8.7	0.0	8.7	8.7	0.0	8.7	8.9	0.0	8.9	القاهرة
Alexandria	7.7	0.0	7.8	8.4	0.0	8.4	7.5	0.0	7.5	7.6	0.2	7.6	7.5	0.0	7.5	الاسكندرية
Port-Said	6.1	0.0	6.1	6.5	0.0	6.5	6.4	0.0	6.4	6.6	0.0	6.6	6.3	0.0	6.3	بورسعيد
Suez	5.6	0.0	5.6	6.7	0.0	6.7	5.6	0.0	5.6	5.5	0.0	5.5	5.7	0.0	5.7	السويس
Demietta	6.4	7.2	5.1	7.2	8.6	4.9	6.2	7.3	4.5	6.0	6.6	5.1	6.1	7.0	4.6	دمياط
Dakahlia	6.3	6.9	4.8	6.3	6.7	5.0	6.4	6.8	5.1	6.2	6.7	4.9	6.3	6.6	5.6	الدقهلية
Sharkia	5.5	5.9	4.1	5.7	6.0	4.5	5.7	6.1	4.2	5.3	5.6	4.5	5.5	5.7	4.5	الشرقية
Kalyoubia	4.9	5.8	3.8	5.0	5.7	4.2	4.9	5.4	4.2	4.8	5.3	4.3	4.9	5.3	4.4	القليوبية
Kafr EL sheikh	5.4	5.8	4.0	5.3	5.7	4.3	5.4	5.9	3.8	4.6	4.7	4.5	4.5	4.5	4.6	كفر الشيخ
Gharbia	6.3	5.9	7.5	6.4	5.9	7.4	6.4	5.9	7.6	6.5	6.0	7.9	6.3	5.4	8.2	الغربية
Menoufia	5.9	5.9	5.7	6.0	6.0	5.9	6.0	5.8	6.8	5.9	5.6	7.1	6.0	5.8	6.5	المنوفية
Behera	5.3	5.4	4.8	5.0	5.1	4.9	5.1	5.1	5.2	5.0	5.0	5.0	4.6	4.5	4.8	البحيرة
Ismailia	5.8	4.6	7.2	6.1	5.0	7.3	5.9	5.0	6.9	5.8	4.2	7.7	5.7	4.6	7.2	الاسماعيلية
Giza	4.8	2.9	6.1	5.1	4.0	5.9	5.4	4.3	6.3	5.1	4.5	5.5	5.0	4.2	5.6	الجيزة
Beni-Suef	5.4	5.6	4.4	5.7	5.9	4.8	5.6	5.9	4.7	5.9	6.0	5.7	5.9	6.1	5.1	بنى سويف
Fayoum	4.7	4.5	5.3	5.0	4.9	5.5	5.0	5.0	5.1	4.9	4.8	5.4	4.9	4.8	5.6	الفيوم
Menia	5.3	5.4	4.8	5.1	5.2	4.7	5.6	5.7	5.1	5.7	5.9	5.0	5.7	5.7	5.6	المنيا
Asyout	6.1	5.6	7.4	5.9	5.4	7.4	6.4	5.9	7.9	6.8	6.0	9.3	6.7	6.1	8.3	اسيوط
Suhag	5.5	6.2	2.9	6.1	6.9	3.4	5.8	6.4	3.7	5.7	6.2	3.8	5.8	6.2	4.3	سوهاج
Qena	5.3	5.9	2.7	4.7	5.2	3.0	5.3	6.0	2.7	5.6	6.1	4.0	5.7	6.3	3.7	قنا
Aswan	5.4	6.8	3.5	5.9	7.3	4.0	4.3	5.1	3.2	5.0	5.9	3.8	4.9	5.4	4.1	اسوان
Luxor	5.8	1.9	12.2	13.0	8.1	18.3	7.3	5.3	9.5	7.2	5.0	9.5	7.2	5.3	9.3	الاقصر
Red Sea	4.3	38.6	2.7	4.1	30.5	2.9	4.8	47.4	2.7	4.8	29.9	3.5	4.3	40.1	2.6	البحر الاحمر
ELWadi	3.9	4.5	3.3	5.1	6.2	4.0	6.1	6.8	5.2	5.3	5.6	4.9	5.2	5.7	4.6	الوادى الجديد
ELGidid	4.8	14.6	0.7	4.3	12.6	0.8	3.4	10.4	0.5	3.4	3.8	3.2	4.5	10.6	1.9	مطروح
North Sinai	4.6	5.6	4.0	4.8	5.7	4.2	4.5	5.3	4.0	5.0	6.4	4.0	5.3	7.3	3.9	شمال سيناء
South Sinai	3.6	6.9	0.4	3.6	6.3	0.9	3.4	6.3	0.6	3.8	6.0	1.6	5.0	8.3	1.8	جنوب سيناء

\*Crude Death Rates of the Governorates through (2007-2016) were recalculated based on the reestimated population .

\*تم إعادة حساب معدلات الوفيات لمحافظات الجمهورية خلال الفترة (٢٠٠٧-٢٠١٦) بناء على إعادة تقدير أعداد

السكان خلال تلك الفترة.

تابع جدول ملحق رقم (٢) : معدل الوفيات طبقا للمحافظات ( حضر / ريف ) خلال الفترة (٢٠٠٧-٢٠١٦)\*

Cont , Appendix Table No (2) : Crude Death Rate According to the Governorates ( Urban / Rural ) 2007-2016\*

Governorate	2016			2015			2014			2013			2012			المحافظة
	جملة	ريف	حضر	جملة	ريف	حضر	جملة	ريف	حضر	جملة	ريف	حضر	جملة	ريف	حضر	
	Total	Rural	Urban	Total	Rural	Urban	Total	Rural	Urban	Total	Rural	Urban	Total	Rural	Urban	
<b>Total</b>	<b>6.0</b>	<b>4.5</b>	<b>8.1</b>	<b>6.3</b>	<b>4.8</b>	<b>8.4</b>	<b>6.0</b>	<b>4.6</b>	<b>7.9</b>	<b>5.9</b>	<b>4.6</b>	<b>7.7</b>	<b>6.3</b>	<b>5.8</b>	<b>7.0</b>	الاجمالي
Cairo	8.8	0.0	8.8	9.5	0.0	9.5	8.8	0.0	8.8	8.6	0.0	8.6	9.1	0.0	9.1	القاهرة
Alexandria	8.1	7.3	8.2	8.3	7.2	8.3	7.9	9.3	7.9	7.7	0.0	7.7	8.2	0.0	8.3	الاسكندرية
Port-Said	6.4	0.0	6.4	6.8	0.0	6.8	6.4	0.0	6.4	6.3	0.0	6.3	6.7	0.0	6.7	بورسعيد
Suez	6.2	0.0	6.2	6.4	0.0	6.4	6.0	0.0	6.0	5.7	0.0	5.7	6.0	0.0	6.0	السويس
Demietta	6.6	5.0	9.0	6.8	5.1	9.5	6.4	4.8	9.0	6.3	4.6	8.8	6.7	7.7	5.3	دمياط
Dakahlia	6.3	5.3	8.7	6.5	5.6	8.9	6.3	5.4	8.5	6.3	5.4	8.6	6.5	7.2	4.7	الدقهلية
Sharkia	5.4	4.8	7.5	5.7	5.1	7.6	5.5	5.0	7.2	5.4	4.9	7.1	5.7	6.1	4.3	الشرقية
Kalyoubia	5.1	4.8	5.5	5.4	5.0	5.9	5.1	4.7	5.6	4.9	4.6	5.2	5.2	6.0	4.2	القليوبية
Kafr EL sheikh	5.3	4.3	8.4	5.6	4.7	8.4	5.4	4.7	7.7	5.3	4.7	7.1	5.6	6.1	4.1	كفر الشيخ
Gharbia	6.3	4.7	10.0	6.4	4.9	9.9	6.3	5.0	9.2	6.3	5.1	9.2	6.6	6.1	7.6	الغربية
Menoufia	5.9	4.5	10.8	6.1	4.8	10.7	5.8	4.8	9.9	5.8	3.8	13.3	6.1	6.1	6.1	المنوفية
Behera	5.1	3.9	10.1	5.2	4.0	10.0	5.2	4.0	10.1	5.1	4.0	9.6	5.4	5.5	4.7	البحيرة
Ismailia	6.0	3.3	9.3	6.2	3.7	9.3	5.7	3.4	8.5	5.7	3.5	8.4	6.1	4.7	7.7	الاسماعيلية
Giza	5.7	4.2	6.8	6.2	4.6	7.3	5.8	4.3	6.8	5.5	4.3	6.3	5.8	1.8	8.5	الجيزة
Beni-Suef	5.2	4.4	7.7	5.5	4.8	7.8	5.3	4.5	7.6	5.3	4.7	7.3	5.6	6.0	4.4	بنى سويف
Fayoum	4.5	3.6	7.8	4.9	4.0	7.8	4.6	3.8	7.4	4.6	3.8	7.2	5.0	4.8	5.9	الفيوم
Menia	4.9	4.2	8.2	5.3	4.5	8.8	5.1	4.4	8.5	5.1	4.3	8.3	5.5	5.6	4.9	المنيا
Asyout	5.9	3.7	11.8	6.4	4.5	11.7	6.0	4.3	10.7	5.9	4.2	10.5	6.4	5.8	8.0	اسيوط
Suhag	5.3	4.6	7.7	5.8	5.0	8.4	5.3	4.7	7.5	5.3	4.7	7.6	5.8	6.5	3.1	سوهاج
Qena	5.2	4.7	7.3	5.6	5.2	7.3	5.1	4.7	6.8	5.2	4.8	6.8	5.4	6.0	3.1	قنا
Aswan	5.1	4.4	6.1	5.6	5.1	6.1	5.3	4.8	5.9	5.3	4.8	6.0	5.5	7.0	3.5	اسوان
Luxor	5.9	4.2	8.6	6.2	4.6	8.9	5.5	4.1	7.9	5.4	4.1	7.6	5.8	1.9	12.3	الاقصر
Red Sea	4.3	0.3	4.6	4.7	14.0	4.2	4.7	16.3	4.1	4.1	14.1	3.6	4.2	38.8	2.6	البحر الاحمر
ELWadi ELGidid	4.2	3.4	5.1	4.9	4.1	5.7	4.3	3.6	5.0	4.0	3.2	4.8	4.4	5.1	3.7	الوادى الجديد
Matrouh	4.8	3.1	5.5	4.8	1.5	6.2	4.3	1.3	5.6	4.9	1.8	6.3	5.6	16.4	1.0	مطروح
North Sinai	5.0	2.7	6.5	5.4	3.6	6.6	4.7	3.5	5.5	4.9	4.2	5.4	4.7	5.8	4.0	شمال سيناء
South Sinai	3.6	0.5	6.5	3.9	0.5	7.2	4.3	0.5	7.9	3.8	0.4	7.1	3.9	7.5	0.4	جنوب سيناء

\*Crude Death Rates of the Governorates through (2007-2016) were recalculated based on the reestimated population .

\*تم إعادة حساب معدلات الوفيات لمحافظات الجمهورية خلال الفترة (٢٠٠٧-٢٠١٦) بناء على إعادة تقدير أعداد

السكان خلال تلك الفترة.

جدول ملحق رقم (٣) : معدل الزيادة الطبيعية طبقا للمحافظات ( حضر / ريف ) خلال الفترة (٢٠٠٧-٢٠١٦)\*

Appendix Table No (3) : Rate of Natural Increase According to the Governorates ( Urban / Rural ) 2007-2016\*

Governorate	2011			2010			2009			2008			2007			المحافظة
	جملة	ريف	حضر	جملة	ريف	حضر	جملة	ريف	حضر	جملة	ريف	حضر	جملة	ريف	حضر	
	Total	Rural	Urban	Total	Rural	Urban	Total	Rural	Urban	Total	Rural	Urban	Total	Rural	Urban	
<b>Total</b>	<b>23.6</b>	<b>26.2</b>	<b>20.3</b>	<b>22.6</b>	<b>24.7</b>	<b>20.0</b>	<b>22.2</b>	<b>23.4</b>	<b>20.6</b>	<b>20.7</b>	<b>23.0</b>	<b>17.7</b>	<b>20.0</b>	<b>22.3</b>	<b>17.1</b>	الاجمالي
Cairo	19.4	0.0	19.4	19.6	0.0	19.6	20.3	0.0	20.3	16.3	0.0	16.3	16.5	0.0	16.5	القاهرة
Alexandria	19.3	6.8	19.4	16.9	0.0	16.9	18.4	0.0	18.4	17.4	22.7	17.4	17.3	0.0	17.3	الاسكندرية
Port-Said	18.1	0.0	18.1	18.8	0.0	18.8	19.0	0.0	19.0	19.0	0.0	19.0	18.7	0.0	18.7	بورسعيد
Suez	24.3	0.0	24.3	23.7	0.0	23.7	24.1	0.0	24.1	22.9	0.0	22.9	21.0	0.0	21.0	السويس
Demietta	23.9	23.6	24.5	24.8	23.5	26.8	24.4	23.9	25.0	23.0	22.6	23.7	22.8	19.1	28.6	دمياط
Dakahlia	21.8	22.9	18.9	22.1	22.6	20.7	20.7	21.1	19.7	18.6	20.4	13.9	18.7	19.9	15.7	الدقهلية
Sharkia	23.8	25.2	19.3	23.5	24.4	20.8	22.4	23.2	19.6	22.1	23.0	19.1	21.5	22.5	18.2	الشرقية
Kalyoubia	22.5	24.2	20.4	22.4	25.2	19.0	21.8	22.2	21.4	21.9	23.9	19.5	20.4	22.4	18.0	القليوبية
Kafr EL sheikh	23.3	26.2	13.5	23.1	24.5	18.6	22.2	22.6	20.9	20.6	21.8	16.6	20.6	21.1	19.1	كفر الشيخ
Gharbia	21.1	21.0	21.4	20.5	19.4	23.0	19.7	18.7	21.9	19.0	19.0	18.9	19.3	19.6	18.6	الغربية
Menoufia	23.4	23.4	23.3	22.7	22.3	24.5	21.8	20.9	25.3	21.0	20.7	22.2	20.9	20.6	22.1	المنوفية
Behera	25.1	23.9	30.2	22.7	20.5	32.0	23.4	19.7	38.7	20.7	18.5	30.1	19.8	16.6	33.0	البحيرة
Ismailia	27.1	31.0	22.2	23.0	25.4	20.2	24.6	26.6	22.2	24.1	27.2	20.2	24.4	26.6	21.8	الاسماعيلية
Giza	24.8	23.0	26.1	24.0	24.2	23.8	22.9	23.6	22.3	21.7	24.0	20.0	19.6	28.8	13.0	الجيزة
Beni-Suef	28.2	32.2	15.0	25.0	27.8	16.0	25.1	27.4	17.6	24.7	26.8	17.9	22.2	24.3	15.6	بنى سويف
Fayoum	29.4	32.3	19.3	29.1	31.7	20.3	26.5	28.4	20.2	26.1	28.4	18.2	24.4	26.1	18.5	الفيوم
Menia	27.5	30.2	15.7	23.8	26.0	14.6	24.5	26.2	17.4	23.4	25.6	13.7	22.2	23.4	17.0	المنيا
Asyout	26.4	29.5	17.7	24.8	27.1	18.4	23.5	25.8	17.0	23.5	26.3	15.4	21.8	24.3	14.9	اسيوط
Suhag	25.5	27.6	17.7	23.6	26.2	14.0	22.5	24.0	17.3	20.5	22.6	12.7	20.0	22.7	10.2	سوهاج
Qena	23.9	26.5	13.3	20.1	22.5	11.1	21.0	23.6	11.3	21.3	23.9	11.8	21.8	24.0	13.4	قنا
Aswan	22.8	30.2	12.6	22.3	27.0	16.1	22.1	24.8	18.3	18.4	21.1	14.7	17.2	20.2	13.2	اسوان
Luxor	21.0	23.9	16.4	40.6	56.9	22.7	19.5	23.0	15.7	19.3	22.5	15.8	16.6	18.7	14.2	الاقصر
Red Sea	22.1	58.6	20.4	22.2	65.8	20.1	19.2	46.5	17.9	19.8	43.8	18.7	18.2	43.9	16.9	البحر الاحمر
ELWadi ELGidid	23.9	24.5	23.2	22.0	22.4	21.6	20.0	22.2	17.7	20.6	23.8	17.0	19.7	21.4	17.9	الوادى الجديد
Matrouh	40.3	82.0	22.8	39.7	81.9	21.9	43.0	79.3	27.7	20.6	42.2	11.4	19.1	20.4	18.6	مطروح
North Sinai	29.2	46.1	17.7	27.9	46.6	15.6	27.5	47.0	14.7	27.8	45.7	15.5	25.9	42.3	15.0	شمال سيناء
South Sinai	13.6	20.5	7.0	12.3	18.3	6.4	11.0	14.3	7.7	10.1	8.6	11.5	9.8	11.2	8.4	جنوب سيناء

\*Rate of Natural Increase of the Governorates through (2007-2016) were recalculated based on the reestimated population .

تم إعادة حساب معدلات الزيادة الطبيعية لمحافظات الجمهورية خلال الفترة (٢٠٠٧-٢٠١٦) بناءً على إعادة تقدير

أعداد السكان خلال تلك الفترة.

Cont, Appendix Table No (3) : Rate of Natural Increase According to the Governorates ( Urban / Rural ) 2007-2016\*

Governorate	2016			2015			2014			2013			2012			المحافظة
	جملة	ريف	حضر	جملة	ريف	حضر	جملة	ريف	حضر	جملة	ريف	حضر	جملة	ريف	حضر	
	Total	Rural	Urban	Total	Rural	Urban	Total	Rural	Urban	Total	Rural	Urban	Total	Rural	Urban	
<b>Total</b>	<b>22.0</b>	<b>21.1</b>	<b>23.3</b>	<b>23.3</b>	<b>23.3</b>	<b>23.3</b>	<b>24.7</b>	<b>24.8</b>	<b>24.6</b>	<b>24.4</b>	<b>24.5</b>	<b>24.4</b>	<b>24.9</b>	<b>27.8</b>	<b>20.9</b>	الاجمالي
Cairo	16.1	0.0	16.1	17.1	0.0	17.1	18.7	0.0	18.7	19.3	0.0	19.3	19.8	0.0	19.8	القاهرة
Alexandria	16.6	51.6	16.0	18.2	72.8	17.5	19.8	108.0	18.9	19.9	0.0	19.9	20.2	7.2	20.3	الاسكندرية
Port-Said	15.6	0.0	15.6	17.6	0.0	17.6	19.0	0.0	19.0	19.8	0.0	19.8	18.6	0.0	18.6	بورسعيد
Suez	19.6	0.0	19.6	21.8	0.0	21.8	24.1	0.0	24.1	25.2	0.0	25.2	25.1	0.0	25.1	السويس
Demietta	19.9	13.4	30.0	21.1	18.5	25.2	22.4	20.4	25.7	22.5	20.4	25.9	23.8	22.7	25.5	دمياط
Dakahlia	18.7	10.2	39.7	20.6	13.0	39.9	21.8	15.8	37.1	21.4	16.4	34.2	22.3	23.8	18.5	الدقهلية
Sharkia	22.0	19.2	31.0	23.2	23.4	22.8	24.3	24.2	24.7	24.0	23.9	24.4	24.9	26.8	18.4	الشرقية
Kalyoubia	19.8	19.7	19.9	20.9	21.2	20.5	22.6	22.8	22.5	23.0	22.7	23.3	23.4	25.7	20.4	القليوبية
Kafr EL sheikh	21.7	21.8	21.4	23.4	23.7	22.6	24.9	24.9	24.7	24.6	24.6	24.5	24.8	27.6	15.5	كفر الشيخ
Gharbia	18.8	12.4	33.3	20.7	15.1	34.0	21.7	17.3	31.9	21.4	17.4	30.8	22.0	22.2	21.7	الغربية
Menoufia	21.8	17.3	38.6	23.2	20.5	33.8	24.8	22.1	35.3	24.3	18.2	48.0	24.8	26.2	19.2	المنوفية
Behera	24.1	16.3	54.5	25.6	17.8	57.0	26.9	18.9	60.9	26.8	18.3	62.6	26.8	25.4	33.1	البحيرة
Ismailia	24.2	21.6	27.2	25.5	23.6	27.7	27.4	25.9	29.3	27.6	25.9	29.6	28.2	33.4	21.9	الاسماعيلية
Giza	22.2	26.2	19.4	22.8	27.1	19.7	24.5	28.7	21.5	25.4	30.0	22.2	25.8	22.4	28.2	الجيزة
Beni-Suef	28.2	22.8	45.4	29.3	24.7	43.8	30.0	30.8	27.1	29.5	30.5	26.2	29.9	34.5	14.9	بنى سويف
Fayoum	28.5	26.2	36.3	29.9	28.2	35.7	30.9	31.0	30.5	30.4	30.9	28.7	30.5	34.1	18.3	الفيوم
Menia	27.4	27.9	25.7	28.5	29.9	22.8	29.6	30.7	24.5	27.8	28.5	24.8	29.0	32.0	16.2	المنيا
Asyout	26.1	23.4	33.7	27.0	24.9	32.7	28.7	26.9	33.4	27.3	25.2	33.0	27.6	30.8	18.8	اسيوط
Suhag	26.1	26.0	26.7	27.4	27.5	27.1	29.2	29.0	30.1	27.2	26.8	28.9	27.9	30.6	18.0	سوهاج
Qena	25.4	26.7	20.0	26.2	27.5	20.9	28.2	29.6	22.7	26.7	27.8	22.1	26.5	29.4	14.5	قنا
Aswan	23.2	30.4	12.9	24.0	31.8	13.1	25.6	33.5	14.8	25.2	31.8	16.3	25.2	33.6	13.9	اسوان
Luxor	22.4	25.9	16.6	22.6	25.7	17.4	24.0	26.9	19.2	23.6	26.4	18.9	23.1	25.8	18.7	الاقصر
Red Sea	22.0	2.0	23.2	23.8	174.9	15.3	25.0	216.4	16.0	24.7	202.9	16.3	24.7	55.4	23.3	البحر الاحمر
ELWadi ELGidid	21.8	20.8	22.9	22.3	24.7	19.8	25.6	27.9	23.1	24.1	27.0	21.0	25.0	25.9	24.0	الوادى الجديد
Matrouh	42.9	43.1	42.8	42.8	35.8	45.6	45.5	35.5	49.7	44.9	34.4	49.3	44.7	79.6	30.1	مطروح
North Sinai	20.5	25.6	17.0	24.1	33.9	17.6	29.2	41.8	20.7	29.4	42.7	20.6	31.5	50.8	18.9	شمال سيناء
South Sinai	15.7	10.4	20.7	15.5	9.8	21.0	16.3	10.8	21.5	16.2	9.3	22.9	15.9	24.4	7.8	جنوب سيناء

\*Rate of Natural Increase of the Governorates through (2007-2016) were recalculated based on the reestimated population .

تم إعادة حساب معدلات الزيادة الطبيعية لمحافظة الجمهورية خلال الفترة (٢٠٠٧-٢٠١٦) بناء على إعادة تقدير

أعداد السكان خلال تلك الفترة.

جدول ملحق رقم (٤) : معدل المواليد وفقاً للمحافظات طبقاً للنوع خلال الفترة (٢٠٠٧-٢٠١٦)\*

Appendix Table No (4) : Crude Birth Rate According to the Governorates by the Sex 2007-2016\*

Governorate	2011			2010			2009			2008			2007			المحافظة
	جملة Total	اناث Female	ذكور Male	جملة Total	اناث Female	ذكور Male	جملة Total	اناث Female	ذكور Male	جملة Total	اناث Female	ذكور Male	جملة Total	اناث Female	ذكور Male	
<b>Total</b>	<b>29.6</b>	<b>29.5</b>	<b>29.8</b>	<b>28.8</b>	<b>28.7</b>	<b>28.9</b>	<b>28.2</b>	<b>27.8</b>	<b>28.6</b>	<b>26.8</b>	<b>26.6</b>	<b>26.9</b>	<b>26.1</b>	<b>26.0</b>	<b>26.1</b>	الاجمالي
Cairo	28.3	28.5	28.2	28.7	28.2	29.2	29.0	28.4	29.6	25.0	24.8	25.3	25.4	24.7	26.0	القاهرة
Alexandria	27.0	26.9	27.0	25.2	24.9	25.6	25.9	25.4	26.4	25.0	24.8	25.2	24.9	24.5	25.3	الاسكندرية
Port-Said	24.2	23.5	24.9	25.2	25.4	25.1	25.4	25.1	25.7	25.6	25.2	26.1	25.0	25.3	24.7	بورسعيد
Suez	30.0	29.1	30.8	30.5	30.2	30.6	29.7	29.6	29.8	28.5	28.0	28.9	26.8	26.9	26.6	السويس
Demietta	30.3	30.3	30.3	32.0	31.4	32.4	30.6	29.7	31.4	29.0	28.9	29.2	28.9	27.9	29.7	دمياط
Dakahlia	28.1	27.8	28.3	28.3	27.9	28.7	27.0	26.3	27.7	24.8	24.3	25.3	25.0	24.6	25.5	الدقهلية
Sharkia	29.3	28.5	30.2	29.2	29.2	29.2	28.0	27.8	28.2	27.4	27.2	27.6	27.0	27.8	26.2	الشرقية
Kalyoubia	27.4	27.2	27.6	27.5	27.7	27.3	26.7	26.3	27.1	26.8	26.6	26.9	25.3	25.7	25.0	القليوبية
Kafr EL sheikh	28.7	27.8	29.5	28.5	27.9	29.1	27.6	26.9	28.3	25.2	24.6	25.8	25.2	24.8	25.5	كفر الشيخ
Gharbia	27.5	27.0	27.9	26.8	26.5	27.1	26.1	25.6	26.7	25.5	25.1	26.0	25.6	25.2	26.0	الغربية
Menoufia	29.3	29.3	29.3	28.7	29.0	28.5	27.8	27.8	27.9	26.9	26.7	27.0	26.9	27.1	26.7	المنوفية
Behera	30.4	30.2	30.5	27.8	27.5	28.0	28.5	28.2	28.7	25.7	25.5	26.0	24.4	24.6	24.2	البحيرة
Ismailia	32.8	33.2	32.4	29.1	28.6	29.5	30.5	29.9	31.1	29.9	29.6	30.1	30.2	29.4	30.9	الاسماعيلية
Giza	29.7	30.2	29.1	29.1	30.0	28.2	28.3	28.1	28.5	26.7	26.9	26.6	24.6	24.2	25.0	الجيزة
Beni-Suef	33.6	33.1	34.1	30.7	30.4	31.0	30.7	30.0	31.5	30.7	30.2	31.1	28.1	27.8	28.4	بنى سويف
Fayoum	34.1	34.2	34.0	34.1	34.1	34.1	31.5	31.4	31.6	31.0	31.2	30.9	29.4	29.7	29.1	الفيوم
Menia	32.8	33.2	32.3	28.9	28.8	29.1	30.1	30.1	30.0	29.1	29.0	29.2	27.9	27.7	28.0	المنيا
Asyout	32.5	32.6	32.5	30.7	30.4	31.0	29.9	29.4	30.4	30.3	30.2	30.5	28.5	27.8	29.2	اسيوط
Suhag	31.0	30.6	31.5	29.8	29.1	30.4	28.4	27.6	29.1	26.1	25.7	26.6	25.8	27.0	24.6	سوهاج
Qena	29.1	28.5	29.8	24.8	24.4	25.1	26.3	25.8	26.9	27.0	26.2	27.7	27.5	27.0	27.9	قنا
Aswan	28.2	25.8	30.6	28.2	27.7	28.7	26.4	25.6	27.1	23.4	23.0	23.8	22.1	22.7	21.5	اسوان
Luxor	26.8	26.6	27.1	53.5	53.9	53.2	26.9	26.7	27.0	26.5	26.2	26.8	23.8	24.4	23.1	الاقصر
Red Sea	26.4	32.4	22.6	26.3	32.3	22.4	24.0	29.1	20.7	24.6	30.6	20.6	22.4	27.1	19.4	البحر الاحمر
ELWadi ELGidid	27.8	26.4	29.1	27.1	26.9	27.3	26.1	26.0	26.1	25.8	25.1	26.5	24.9	25.1	24.7	الوادى الجديد
Matrouh	45.1	45.7	44.6	44.0	45.1	43.0	46.4	46.6	46.3	24.0	29.0	19.4	23.6	25.1	22.4	مطروح
North Sinai	33.8	33.6	34.0	32.6	32.5	32.8	32.0	32.2	31.8	32.8	33.1	32.4	31.2	31.6	30.8	شمال سيناء
South Sinai	17.2	24.1	13.8	15.8	23.6	11.9	14.4	21.5	10.8	13.8	19.5	11.0	14.8	21.3	11.5	جنوب سيناء

\*Live Birth Rates of the Governorates through (2007-2016) were recalculated based on the reestimated population .

\*تم إعادة حساب معدلات المواليد لمحافظة الجمهورية خلال الفترة (٢٠٠٧-٢٠١٦) بناءً على إعادة تقدير أعداد

السكان خلال تلك الفترة.

تابع جدول ملحق رقم (٤) : معدل المواليد وفقاً للمحافظات طبقاً للنوع خلال الفترة (٢٠٠٧-٢٠١٦)\*

Cont , Appendix Table No (4) : Crude Birth Rate According to the Governorates by the Sex 2007-2016\*

Governorate	2016			2015			2014			2013			2012			المحافظة
	جملة Total	اناث Female	ذكور Male	جملة Total	اناث Female	ذكور Male	جملة Total	اناث Female	ذكور Male	جملة Total	اناث Female	ذكور Male	جملة Total	اناث Female	ذكور Male	
<b>Total</b>	<b>28.0</b>	<b>28.0</b>	<b>28.1</b>	<b>29.6</b>	<b>29.6</b>	<b>29.7</b>	<b>30.7</b>	<b>30.7</b>	<b>30.8</b>	<b>30.3</b>	<b>30.3</b>	<b>30.3</b>	<b>31.2</b>	<b>31.1</b>	<b>31.2</b>	الاجمالي
Cairo	24.9	24.6	25.2	26.6	26.5	26.6	27.5	27.3	27.6	27.9	27.7	28.1	28.8	28.6	29.1	القاهرة
Alexandria	24.8	24.7	24.9	26.6	26.6	26.6	27.6	27.4	27.9	27.6	27.4	27.7	28.4	28.3	28.5	الاسكندرية
Port-Said	22.0	21.5	22.4	24.4	24.7	24.2	25.5	25.3	25.7	26.1	25.9	26.3	25.4	25.1	25.6	بورسعيد
Suez	25.7	25.6	25.9	28.2	28.0	28.4	30.1	30.0	30.3	30.9	30.9	30.8	31.1	31.2	31.1	السويس
Demietta	26.5	26.6	26.4	27.8	28.2	27.5	28.9	29.0	28.7	28.8	28.8	28.8	30.5	30.5	30.6	دمياط
Dakahlia	25.0	24.7	25.2	27.1	26.7	27.4	28.1	28.0	28.3	27.7	27.4	27.9	28.9	28.7	29.1	الدقهلية
Sharkia	27.4	27.5	27.3	28.9	29.0	28.9	29.8	29.8	29.7	29.4	29.6	29.2	30.6	30.7	30.5	الشرقية
Kalyoubia	24.9	25.0	24.8	26.3	26.5	26.1	27.7	27.9	27.6	27.8	28.1	27.6	28.5	28.8	28.3	القليوبية
Kafr EL sheikh	27.0	26.7	27.3	29.0	28.6	29.3	30.3	30.0	30.6	29.9	29.6	30.2	30.4	30.0	30.8	كفر الشيخ
Gharbia	25.1	24.9	25.3	27.1	26.8	27.4	28.0	27.6	28.3	27.8	27.4	28.1	28.6	28.4	28.8	الغربية
Menoufia	27.6	27.8	27.5	29.3	29.3	29.2	30.6	30.9	30.3	30.1	30.3	29.8	30.9	31.1	30.6	المنوفية
Behera	29.2	29.2	29.2	30.9	31.0	30.7	32.1	32.1	32.1	31.8	31.9	31.7	32.2	32.3	32.1	البحيرة
Ismailia	30.2	30.0	30.4	31.7	31.2	32.2	33.2	33.2	33.2	33.3	33.0	33.5	34.2	34.1	34.3	الاسماعيلية
Giza	27.9	28.0	27.8	28.9	29.1	28.7	30.2	30.3	30.2	30.9	31.2	30.6	31.6	31.9	31.3	الجيزة
Beni-Suef	33.4	33.1	33.6	34.7	34.2	35.2	35.2	35.1	35.4	34.7	34.5	34.9	35.5	35.2	35.8	بنى سويف
Fayoum	33.0	33.2	32.8	34.8	34.9	34.6	35.5	36.0	35.1	35.0	35.4	34.5	35.5	36.0	35.1	الفيوم
Menia	32.4	32.2	32.5	33.8	33.4	34.2	34.7	34.6	34.8	32.9	32.7	33.2	34.5	34.4	34.7	المنيا
Asyout	32.0	32.0	32.1	33.4	33.3	33.5	34.7	34.3	35.0	33.2	33.0	33.3	34.0	33.9	34.2	اسيوط
Suhag	31.4	30.9	31.9	33.2	32.8	33.6	34.5	34.1	34.9	32.6	32.2	32.9	33.6	33.2	34.1	سوهاج
Qena	30.6	30.3	30.9	31.9	31.2	32.5	33.3	32.9	33.7	31.9	31.2	32.5	31.9	31.2	32.6	قنا
Aswan	28.2	28.0	28.5	29.5	29.1	29.9	30.9	30.6	31.3	30.5	30.2	30.8	30.7	30.4	31.0	اسوان
Luxor	28.3	28.2	28.4	28.8	29.0	28.6	29.5	29.4	29.6	29.0	29.2	28.8	28.9	28.9	28.9	الاقصر
Red Sea	26.3	31.0	23.1	28.5	34.1	24.7	29.6	34.8	26.2	28.8	34.4	25.1	28.9	35.0	24.9	البحر الاحمر
ELWadi ELGidid	26.0	26.5	25.6	27.2	27.3	27.1	29.8	29.8	29.9	28.1	28.5	27.7	29.4	29.8	29.0	الوادى الجديد
Matrouh	47.7	48.4	47.1	47.6	47.4	47.9	49.9	51.0	48.8	49.8	51.1	48.6	50.3	51.4	49.3	مطروح
North Sinai	25.5	25.6	25.3	29.5	29.8	29.1	33.9	34.3	33.5	34.3	34.4	34.1	36.3	36.0	36.5	شمال سيناء
South Sinai	19.3	26.7	15.4	19.4	27.6	15.2	20.6	28.1	16.6	20.0	27.9	16.0	19.8	28.4	15.4	جنوب سيناء

\*Live Birth Rates of the Governorates through (2007-2016) were recalculated based on the reestimated population .

\*تم إعادة حساب معدلات المواليد لمحافظة الجمهورية خلال الفترة (٢٠٠٧-٢٠١٦) بناءً على إعادة تقدير أعداد

السكان خلال تلك الفترة.

جدول ملحق رقم (٥) : معدل الوفيات وفقاً للمحافظات طبقاً للنوع خلال الفترة (٢٠٠٧-٢٠١٦)\*

Appendix Table No (5) : Crude Death Rate According to the Governorates by the Sex 2007-2016\*

Governorate	2011			2010			2009			2008			2007			المحافظة
	جملة	اناث	ذكور	جملة	اناث	ذكور	جملة	اناث	ذكور	جملة	اناث	ذكور	جملة	اناث	ذكور	
Total	Total	Female	Male	Total	Female	Male	Total	Female	Male	Total	Female	Male	Total	Female	Male	الاجمالي
<b>Total</b>	<b>6.0</b>	<b>5.4</b>	<b>6.6</b>	<b>6.2</b>	<b>5.7</b>	<b>6.6</b>	<b>6.1</b>	<b>5.6</b>	<b>6.5</b>	<b>6.0</b>	<b>5.5</b>	<b>6.5</b>	<b>6.0</b>	<b>5.5</b>	<b>6.5</b>	
Cairo	9.0	7.8	10.2	9.1	8.1	10.2	8.7	7.6	9.7	8.7	7.4	10.0	8.9	7.6	10.2	القاهرة
Alexandria	7.7	6.4	9.0	8.4	7.3	9.3	7.5	6.7	8.3	7.6	6.5	8.6	7.5	6.4	8.6	الاسكندرية
Port-Said	6.1	5.5	6.7	6.5	6.0	6.9	6.4	5.8	7.0	6.6	6.1	7.2	6.3	5.6	6.9	بورسعيد
Suez	5.6	4.6	6.6	6.7	5.8	7.7	5.6	4.6	6.5	5.5	4.6	6.4	5.7	4.8	6.6	السويس
Demietta	6.4	5.7	7.0	7.2	6.5	7.8	6.2	5.7	6.8	6.0	5.4	6.6	6.1	5.6	6.5	دمياط
Dakahlia	6.3	5.7	6.8	6.3	5.7	6.8	6.4	5.8	6.9	6.2	5.6	6.7	6.3	5.7	6.9	الدقهلية
Sharkia	5.5	5.1	5.9	5.7	5.3	6.1	5.7	5.3	6.0	5.3	4.9	5.7	5.5	5.1	5.8	الشرقية
Kalyoubia	4.9	4.5	5.3	5.0	4.6	5.4	4.9	4.5	5.3	4.8	4.4	5.2	4.9	4.4	5.4	القليوبية
Kafr EL sheikh	5.4	5.1	5.7	5.3	5.0	5.7	5.4	5.0	5.7	4.6	4.3	5.0	4.5	4.2	4.8	كفر الشيخ
Gharbia	6.3	5.7	6.9	6.4	5.9	6.8	6.4	5.9	6.9	6.5	6.0	7.1	6.3	5.8	6.7	الغربية
Menoufia	5.9	5.5	6.3	6.0	5.7	6.3	6.0	5.6	6.4	5.9	5.5	6.3	6.0	5.6	6.3	المنوفية
Behera	5.3	4.8	5.7	5.0	4.7	5.3	5.1	4.8	5.4	5.0	4.7	5.3	4.6	4.4	4.8	البحيرة
Ismailia	5.8	4.8	6.7	6.1	5.2	6.8	5.9	5.0	6.7	5.8	4.9	6.6	5.7	4.9	6.5	الاسماعيلية
Giza	4.8	4.2	5.4	5.1	4.6	5.6	5.4	4.9	6.0	5.1	4.4	5.7	5.0	4.5	5.5	الجيزة
Beni-Suef	5.4	5.0	5.7	5.7	5.4	5.9	5.6	5.4	5.9	5.9	5.8	6.1	5.9	5.5	6.2	بنى سويف
Fayoum	4.7	4.5	4.9	5.0	4.8	5.1	5.0	5.0	5.1	4.9	4.9	5.0	4.9	4.9	5.0	الفيوم
Menia	5.3	4.8	5.7	5.1	4.9	5.2	5.6	5.4	5.8	5.7	5.5	6.0	5.7	5.4	6.0	المنيا
Asyout	6.1	5.8	6.4	5.9	5.7	6.1	6.4	6.2	6.6	6.8	6.6	7.1	6.7	6.4	7.0	اسيوط
Suhag	5.5	5.2	5.8	6.1	6.1	6.2	5.8	5.8	5.8	5.7	5.5	5.8	5.8	5.5	6.0	سوهاج
Qena	5.3	5.1	5.4	4.7	4.7	4.7	5.3	5.2	5.5	5.6	5.4	5.9	5.7	5.6	5.8	قنا
Aswan	5.4	4.6	6.2	5.9	5.4	6.3	4.3	4.0	4.7	5.0	4.5	5.5	4.9	4.5	5.2	اسوان
Luxor	5.8	5.3	6.3	13.0	12.1	13.8	7.3	6.5	8.2	7.2	6.4	7.9	7.2	6.6	7.7	الاقصر
Red Sea	4.3	3.4	4.9	4.1	3.7	4.4	4.8	4.2	5.2	4.8	4.2	5.1	4.3	3.5	4.8	البحر الاحمر
ELWadi	3.9	3.5	4.4	5.1	4.6	5.6	6.1	5.7	6.4	5.3	5.1	5.4	5.2	4.6	5.7	الوادى الجديد
ELGidid																
Matrouh	4.8	3.9	5.6	4.3	3.7	4.9	3.4	3.0	3.8	3.4	2.9	3.8	4.5	3.6	5.3	مطروح
North Sinai	4.6	3.6	5.6	4.8	4.1	5.4	4.5	3.8	5.2	5.0	4.3	5.6	5.3	4.8	5.8	شمال سيناء
South Sinai	3.6	2.2	4.3	3.6	2.7	4.1	3.4	2.7	3.8	3.8	3.1	4.1	5.0	3.8	5.6	جنوب سيناء

\*Crude Death Rates of the Governorates through (2007-2016) were recalculated based on the reestimated population .

\*تم إعادة حساب معدلات الوفيات لمحافظات الجمهورية خلال الفترة (٢٠٠٧-٢٠١٦) بناء على إعادة تقدير أعداد

السكان خلال تلك الفترة.

Cont , Appendix Table No (4) : Crude Death Rate According to the Governorates by the Sex 2007-2016\*

Governorate	2016			2015			2014			2013			2012			المحافظة
	جملة	اناث	ذكور	جملة	اناث	ذكور	جملة	اناث	ذكور	جملة	اناث	ذكور	جملة	اناث	ذكور	
Total	6.0	5.5	6.5	6.3	5.9	6.8	6.0	5.5	6.5	5.9	5.4	6.4	6.3	5.7	6.8	الاجمالي
Cairo	8.8	7.6	10.1	9.5	8.2	10.7	8.8	7.6	10.0	8.6	7.2	10.0	9.1	7.9	10.2	القاهرة
Alexandria	8.1	7.1	9.1	8.3	7.4	9.2	7.9	6.9	8.8	7.7	6.7	8.7	8.2	6.8	9.6	الاسكندرية
Port-Said	6.4	5.8	7.0	6.8	6.3	7.4	6.4	5.7	7.2	6.3	5.5	7.0	6.7	6.2	7.3	بورسعيد
Suez	6.2	5.0	7.3	6.4	5.6	7.1	6.0	5.2	6.8	5.7	4.7	6.6	6.0	5.2	6.8	السويس
Demietta	6.6	5.9	7.2	6.8	6.3	7.3	6.4	6.0	6.9	6.3	5.6	6.9	6.7	6.2	7.3	دمياط
Dakahlia	6.3	5.8	6.7	6.5	6.1	6.9	6.3	5.8	6.8	6.3	5.8	6.8	6.5	6.0	7.1	الدقهلية
Sharkia	5.4	5.1	5.8	5.7	5.3	6.0	5.5	5.1	5.9	5.4	5.0	5.9	5.7	5.3	6.1	الشرقية
Kalyoubia	5.1	4.5	5.7	5.4	4.9	5.8	5.1	4.6	5.6	4.9	4.4	5.3	5.2	4.7	5.6	القليوبية
Kafr EL sheikh	5.3	5.0	5.5	5.6	5.3	5.8	5.4	5.1	5.7	5.3	5.0	5.5	5.6	5.3	5.9	كفر الشيخ
Gharbia	6.3	5.9	6.7	6.4	6.0	6.8	6.3	5.9	6.7	6.3	5.8	6.9	6.6	6.0	7.1	الغربية
Menoufia	5.9	5.4	6.3	6.1	5.5	6.6	5.8	5.3	6.4	5.8	5.1	6.4	6.1	5.7	6.5	المنوفية
Behera	5.1	4.9	5.4	5.2	5.0	5.4	5.2	4.9	5.4	5.1	4.8	5.3	5.4	5.1	5.6	البحيرة
Ismailia	6.0	5.2	6.8	6.2	5.4	7.0	5.7	5.1	6.4	5.7	4.8	6.5	6.1	5.1	7.0	الاسماعيلية
Giza	5.7	5.1	6.3	6.2	5.7	6.7	5.8	5.2	6.3	5.5	4.9	6.0	5.8	5.1	6.4	الجيزة
Beni-Suef	5.2	4.9	5.5	5.5	5.3	5.6	5.3	5.0	5.5	5.3	5.1	5.5	5.6	5.3	5.9	بنى سويف
Fayoum	4.5	4.3	4.7	4.9	4.7	5.0	4.6	4.5	4.8	4.6	4.3	4.8	5.0	4.9	5.1	الفيوم
Menia	4.9	4.7	5.2	5.3	5.1	5.5	5.1	4.8	5.4	5.1	4.8	5.4	5.5	5.1	5.9	المنيا
Asyout	5.9	5.6	6.2	6.4	6.2	6.6	6.0	5.6	6.3	5.9	5.5	6.3	6.4	6.0	6.8	اسيوط
Suhag	5.3	5.2	5.4	5.8	5.7	5.9	5.3	5.1	5.4	5.3	5.2	5.4	5.8	5.4	6.1	سوهاج
Qena	5.2	5.1	5.4	5.6	5.6	5.7	5.1	4.9	5.2	5.2	4.9	5.4	5.4	5.2	5.6	قنا
Aswan	5.1	4.6	5.6	5.6	5.1	6.0	5.3	4.8	5.8	5.3	4.8	5.8	5.5	4.7	6.3	اسوان
Luxor	5.9	5.5	6.2	6.2	6.0	6.4	5.5	5.2	5.8	5.4	5.0	5.8	5.8	5.3	6.3	الاقصر
Red Sea	4.3	3.8	4.7	4.7	4.2	5.1	4.7	3.9	5.2	4.1	3.4	4.6	4.2	3.5	4.7	البحر الاحمر
ELWadi	4.2	3.6	4.9	4.9	4.4	5.3	4.3	3.8	4.8	4.0	3.3	4.6	4.4	3.9	4.9	الوادى الجديد
ELGidid	4.2	3.6	4.9	4.9	4.4	5.3	4.3	3.8	4.8	4.0	3.3	4.6	4.4	3.9	4.9	الوادى الجديد
Matrouh	4.8	3.6	5.8	4.8	3.8	5.8	4.3	3.5	5.1	4.9	4.1	5.7	5.6	4.4	6.7	مطروح
North Sinai	5.0	3.7	6.2	5.4	4.1	6.5	4.7	3.6	5.8	4.9	3.6	6.2	4.7	3.7	5.7	شمال سيناء
South Sinai	3.6	3.3	3.8	3.9	3.6	4.1	4.3	3.1	4.9	3.8	3.4	4.1	3.9	2.3	4.7	جنوب سيناء

\*Crude Death Rates of the Governorates through (2007-2016) were recalculated based on the reestimated population .

\*تم إعادة حساب معدلات الوفيات لمحافظات الجمهورية خلال الفترة (٢٠٠٧-٢٠١٦) بناءً على إعادة تقدير أعداد

السكان خلال تلك الفترة.



جدول ملحق رقم (٦) : معدل الزيادة الطبيعية وفقاً للمحافظات طبقاً للنوع خلال الفترة (٢٠٠٧-٢٠١٦)\*

Appendix Table No (5) : Rate of Natural Increase According to the Governorates by the Sex 2007-2016\*

Governorate	2011			2010			2009			2008			2007			المحافظة
	جملة Total	اناث Female	ذكور Male	جملة Total	اناث Female	ذكور Male	جملة Total	اناث Female	ذكور Male	جملة Total	اناث Female	ذكور Male	جملة Total	اناث Female	ذكور Male	
<b>Total</b>	<b>23.6</b>	<b>24.1</b>	<b>23.2</b>	<b>22.6</b>	<b>23.0</b>	<b>22.3</b>	<b>22.2</b>	<b>22.2</b>	<b>22.1</b>	<b>20.7</b>	<b>21.1</b>	<b>20.4</b>	<b>20.0</b>	<b>20.5</b>	<b>19.6</b>	الاجمالي
Cairo	19.4	20.7	18.0	19.6	20.1	19.0	20.3	20.7	19.9	16.3	17.4	15.2	16.5	17.2	15.9	القاهرة
Alexandria	19.3	20.6	18.0	16.9	17.5	16.3	18.4	18.7	18.1	17.4	18.3	16.5	17.3	18.1	16.6	الاسكندرية
Port-Said	18.1	18.0	18.2	18.8	19.3	18.2	19.0	19.3	18.7	19.0	19.1	18.9	18.7	19.6	17.8	بورسعيد
Suez	24.3	24.5	24.2	23.7	24.5	23.0	24.1	24.9	23.2	22.9	23.4	22.5	21.0	22.1	20.0	السويس
Demietta	23.9	24.6	23.3	24.8	25.0	24.6	24.4	24.1	24.6	23.0	23.4	22.6	22.8	22.3	23.2	دمياط
Dakahlia	21.8	22.1	21.5	22.1	22.3	21.9	20.7	20.5	20.9	18.6	18.6	18.5	18.7	18.9	18.6	الدقهلية
Sharkia	23.8	23.4	24.2	23.5	23.9	23.2	22.4	22.6	22.2	22.1	22.3	21.9	21.5	22.7	20.4	الشرقية
Kalyoubia	22.5	22.7	22.3	22.4	23.1	21.9	21.8	21.8	21.8	21.9	22.2	21.7	20.4	21.3	19.6	القليوبية
Kafr EL sheikh	23.3	22.7	23.8	23.1	22.9	23.4	22.2	21.8	22.6	20.6	20.3	20.8	20.6	20.6	20.6	كفر الشيخ
Gharbia	21.1	21.3	21.0	20.5	20.7	20.2	19.7	19.6	19.8	19.0	19.1	18.9	19.3	19.3	19.3	الغربية
Menoufia	23.4	23.8	23.0	22.7	23.3	22.2	21.8	22.2	21.5	21.0	21.2	20.8	20.9	21.5	20.4	المنوفية
Behera	25.1	25.4	24.8	22.7	22.8	22.7	23.4	23.3	23.4	20.7	20.8	20.7	19.8	20.2	19.4	البحيرة
Ismailia	27.1	28.5	25.7	23.0	23.4	22.7	24.6	24.9	24.4	24.1	24.7	23.5	24.4	24.4	24.4	الاسماعيلية
Giza	24.8	26.0	23.7	24.0	25.4	22.6	22.9	23.2	22.5	21.7	22.4	20.9	19.6	19.6	19.5	الجيزة
Beni-Suef	28.2	28.1	28.4	25.0	24.9	25.2	25.1	24.6	25.6	24.7	24.4	25.0	22.2	22.3	22.2	بنى سويف
Fayoum	29.4	29.7	29.2	29.1	29.3	29.0	26.5	26.5	26.5	26.1	26.3	25.9	24.4	24.8	24.0	الفيوم
Menia	27.5	28.3	26.6	23.8	23.8	23.9	24.5	24.8	24.3	23.4	23.5	23.3	22.2	22.3	22.1	المنيا
Asyout	26.4	26.8	26.1	24.8	24.7	24.9	23.5	23.2	23.7	23.5	23.6	23.4	21.8	21.4	22.2	اسيوط
Suhag	25.5	25.4	25.6	23.6	23.0	24.2	22.5	21.8	23.3	20.5	20.2	20.7	20.0	21.5	18.6	سوهاج
Qena	23.9	23.5	24.3	20.1	19.7	20.4	21.0	20.6	21.4	21.3	20.8	21.9	21.8	21.4	22.1	قنا
Aswan	22.8	21.2	24.4	22.3	22.3	22.4	22.1	21.6	22.5	18.4	18.5	18.3	17.2	18.2	16.3	اسوان
Luxor	21.0	21.3	20.8	40.6	41.8	39.4	19.5	20.3	18.9	19.3	19.8	18.8	16.6	17.8	15.4	الاقصر
Red Sea	22.1	29.0	17.7	22.2	28.6	18.0	19.2	24.9	15.5	19.8	26.4	15.5	18.2	23.6	14.6	البحر الاحمر
ELWadi ELGidid	23.9	22.9	24.8	22.0	22.3	21.7	20.0	20.4	19.7	20.6	20.0	21.1	19.7	20.5	19.0	الوادى الجديد
Matrouh	40.3	41.9	38.9	39.7	41.4	38.1	43.0	43.5	42.6	20.6	26.0	15.6	19.1	21.4	17.1	مطروح
North Sinai	29.2	30.0	28.4	27.9	28.4	27.4	27.5	28.4	26.6	27.8	28.9	26.8	25.9	26.9	25.0	شمال سيناء
South Sinai	13.6	21.9	9.4	12.3	20.9	7.9	11.0	18.8	7.1	10.1	16.4	6.9	9.8	17.4	5.9	جنوب سيناء

\*Rate of Natural Increase of the Governorates through (2007-2016) were recalculated based on the reestimated population .

تم إعادة حساب معدلات الزيادة الطبيعية لمحافظات الجمهورية خلال الفترة (٢٠٠٧-٢٠١٦) بناءً على إعادة تقدير

أعداد السكان خلال تلك الفترة.

تابع جدول ملحق رقم (٦) : معدل الزيادة الطبيعية وفقاً للمحافظات طبقاً للنوع خلال الفترة (٢٠٠٧-٢٠١٦)\*

Cont Appendix , Table No (4) : Rate of Natural Increase According to the Governorates by the Sex 2007-2016\*

Governorate	2016			2015			2014			2013			2012			المحافظة
	جملة Total	اناث Female	ذكور Male	جملة Total	اناث Female	ذكور Male	جملة Total	اناث Female	ذكور Male	جملة Total	اناث Female	ذكور Male	جملة Total	اناث Female	ذكور Male	
<b>Total</b>	<b>22.0</b>	<b>22.5</b>	<b>21.6</b>	<b>23.3</b>	<b>23.7</b>	<b>22.9</b>	<b>24.7</b>	<b>25.2</b>	<b>24.3</b>	<b>24.4</b>	<b>24.9</b>	<b>23.9</b>	<b>24.9</b>	<b>25.4</b>	<b>24.4</b>	الاجمالي
Cairo	16.1	17.0	15.1	17.1	18.3	16.0	18.7	19.8	17.6	19.3	20.5	18.1	19.8	20.6	19.0	القاهرة
Alexandria	16.6	17.6	15.7	18.2	19.2	17.4	19.8	20.5	19.1	19.9	20.7	19.1	20.2	21.5	18.9	الاسكندرية
Port-Said	15.6	15.7	15.5	17.6	18.4	16.8	19.0	19.6	18.5	19.8	20.5	19.2	18.6	19.0	18.3	بورسعيد
Suez	19.6	20.6	18.6	21.8	22.5	21.2	24.1	24.8	23.5	25.2	26.2	24.2	25.1	26.0	24.3	السويس
Demietta	19.9	20.7	19.1	21.1	21.9	20.2	22.4	23.0	21.8	22.5	23.2	21.9	23.8	24.3	23.3	دمياط
Dakahlia	18.7	18.9	18.5	20.6	20.6	20.5	21.8	22.2	21.5	21.4	21.7	21.1	22.3	22.7	22.0	الدقهلية
Sharkia	22.0	22.5	21.5	23.2	23.7	22.8	24.3	24.7	23.9	24.0	24.6	23.4	24.9	25.4	24.4	الشرقية
Kalyoubia	19.8	20.5	19.2	20.9	21.6	20.3	22.6	23.3	22.0	23.0	23.7	22.3	23.4	24.1	22.7	القليوبية
Kafr EL sheikh	21.7	21.7	21.8	23.4	23.3	23.6	24.9	24.9	24.8	24.6	24.6	24.7	24.8	24.7	24.9	كفر الشيخ
Gharbia	18.8	19.0	18.6	20.7	20.9	20.6	21.7	21.8	21.6	21.4	21.6	21.3	22.0	22.4	21.6	الغربية
Menoufia	21.8	22.4	21.1	23.2	23.8	22.6	24.8	25.6	23.9	24.3	25.2	23.4	24.8	25.5	24.1	المنوفية
Behera	24.1	24.3	23.8	25.6	26.0	25.3	26.9	27.2	26.7	26.8	27.1	26.4	26.8	27.2	26.5	البحيرة
Ismailia	24.2	24.8	23.6	25.5	25.7	25.2	27.4	28.1	26.8	27.6	28.2	26.9	28.2	29.0	27.4	الاسماعيلية
Giza	22.2	22.9	21.5	22.8	23.5	22.1	24.5	25.1	23.9	25.4	26.3	24.6	25.8	26.8	24.9	الجيزة
Beni-Suef	28.2	28.2	28.2	29.3	28.9	29.6	30.0	30.0	29.9	29.5	29.5	29.5	29.9	29.9	29.9	بنى سويف
Fayoum	28.5	28.9	28.0	29.9	30.3	29.6	30.9	31.5	30.3	30.4	31.1	29.8	30.5	31.0	30.0	الفيوم
Menia	27.4	27.5	27.4	28.5	28.3	28.7	29.6	29.7	29.4	27.8	27.9	27.7	29.0	29.3	28.8	المنيا
Asyout	26.1	26.4	25.9	27.0	27.2	26.9	28.7	28.7	28.7	27.3	27.5	27.1	27.6	27.9	27.4	اسيوط
Suhag	26.1	25.7	26.5	27.4	27.1	27.7	29.2	28.9	29.5	27.2	27.0	27.5	27.9	27.8	28.0	سوهاج
Qena	25.4	25.1	25.6	26.2	25.6	26.9	28.2	28.0	28.5	26.7	26.3	27.1	26.5	26.0	27.0	قنا
Aswan	23.2	23.4	22.9	24.0	24.0	24.0	25.6	25.8	25.5	25.2	25.4	25.1	25.2	25.7	24.6	اسوان
Luxor	22.4	22.6	22.2	22.6	23.0	22.2	24.0	24.1	23.9	23.6	24.2	23.0	23.1	23.6	22.6	الاقصر
Red Sea	22.0	27.2	18.4	23.8	29.9	19.7	25.0	30.9	21.0	24.7	31.0	20.5	24.7	31.5	20.3	البحر الاحمر
ELWadi ELGidid	21.8	22.9	20.7	22.3	22.9	21.8	25.6	26.0	25.1	24.1	25.2	23.1	25.0	25.9	24.1	الوادى الجديد
Matrouh	42.9	44.7	41.3	42.8	43.6	42.0	45.5	47.5	43.8	44.9	47.0	42.9	44.7	47.0	42.6	مطروح
North Sinai	20.5	22.0	19.2	24.1	25.7	22.6	29.2	30.7	27.7	29.4	30.8	28.0	31.5	32.3	30.8	شمال سيناء
South Sinai	15.7	23.4	11.6	15.5	24.0	11.1	16.3	25.0	11.7	16.2	24.6	11.9	15.9	26.1	10.7	جنوب سيناء

\*Rate of Natural Increase of the Governorates through (2007-2016) were recalculated based on the reestimated population .

تم إعادة حساب معدلات الزيادة الطبيعية لمحافظات الجمهورية خلال الفترة (٢٠٠٧-٢٠١٦) بناءً على إعادة تقدير

أعداد السكان خلال تلك الفترة.

## الجهاز المركزي للتعبيء العامة والإحصاء

العنوان : ٣ طريق صلاح سالم - مدينة نصر - القاهرة - جمهورية مصر العربية  
صندوق بريد: ٢٠٨٦ مدينة نصر - القاهرة  
تليفون : ٢٤٠٢٣٠٣١ فاكس : ٢٤٠٢٤٠٩٩

### Central Agency for Public Mobilization and Statistics (CAPMAS)

Address : 3 Salah Salem St. - Nasr City - Cairo - Egypt

P.O.Box : 2086 Nasr City - Cairo

Tel : (+20) 24023031

Fax : (+20) 24024099

Website : <http://www.capmas.gov.eg>

الموقع الألكترونى للجهاز :

Email : [pres\\_capmas@capmas.gov.eg](mailto:pres_capmas@capmas.gov.eg)

البريد الإلكتروني :

رقم الإيداع بدارالكتب : ٢٠١٤ / ١٨٨٠٦



**الجهاز المركزي للتعبئة العامة والإحصاء**

مدينة نصر - ش صلاح سالم - القاهرة - مصر

تليفون: (+202)24023031 - صندوق بريد: 2086 - فاكس: (+202) 24024099

الموقع الإلكتروني: [www.capmas.gov.eg](http://www.capmas.gov.eg)

البريد الإلكتروني: [pres\\_capmas@capmas.gov.eg](mailto:pres_capmas@capmas.gov.eg)

طبع بمطبعة الجهاز المركزي  
للتعبئة العامة والإحصاء