



جمهورية مصر العربية  
الجهاز المركزي للتعبئة العامة والإحصاء  
Arab Republic of Egypt  
Central Agency For Public Mobilization & Statistics

النشرة السنوية  
لإحصاء النشاط الرياضي  
في المنشآت الرياضية  
عام ٢٠١٩  
Annual Bulletin of  
Sport Activities  
in Sportive Establishments  
2019



إصدار يناير ٢٠٢١  
Issue : January 2021

مرجع رقم ٧١ - ١٢٤٢١ - ٢٠١٩  
Ref. No. 71 - 12421 - 2019

## تقديم

تعتبر الأنشطة الرياضية والشبابية من أهم البرامج التي تلامس طموحات الشباب وهي غاية في الأهمية لبنائه بدنياً وصحياً وفكرياً، حيث تعتبر بمثابة المساحة الواسعة لشغل أوقات الفراغ وغرس قيم العمل الجماعي والتعاون والتنافس الشريف للوصول إلى الأهداف المرجوة. ذلك بتوفير الأندية الرياضية ومراكز الشباب في كافة المدن والقرى بمحافظات الجمهورية.

وتزداد أهمية البيانات الإحصائية يوماً بعد يوم في ظل بناء الدول وفق نهج تخطيطي معين يستند على البيانات المتوفرة لصياغة الخطط، ونظراً لتحول المجتمع الدولي تدريجياً إلى مجتمع معلوماتي واعتماد صانعي القرار والمخططين بشكل متزايد عليها في دراسة وتحليل الخيارات المتاحة تمهيداً لوضع السياسات واتخاذ القرارات اللازمة.

لذا يقوم الجهاز المركزي للتعينة العامة والإحصاء بإصدار "النشرة السنوية لإحصاء النشاط الرياضي في المنشآت الرياضية- بالقطاع الحكومي، العام والأعمال العام والخاص وكذلك مراكز الشباب بالمدن والقرى بمحافظات الجمهورية بالإضافة إلى دراسة العمالة في تلك المنشآت لتكون عوناً للباحثين وصانعي القرار والمهتمين بهذا المجال راجياً أن تحقق الفائدة المرجوة منها.

والله ولي التوفيق ...

لواء / خيرت محمد بركات  
رئيس الجهاز المركزي للتعينة العامة والإحصاء

## **Preface**

Sports and youth activities are considered one of the most important programs that touches the aspirations of young people to build them physically healthy and intellectually, which is considered as a wide area to fill the leisure and instilling teamwork and cooperation values and honest competition to reach the desired goals, by providing sports clubs and youth centers in all the cities and villages in the governorates of the Republic.

The importance of statistical data is becoming increasingly important as countries build on a specific planning approach based on available data to formulate plans. As the international community gradually transforms into an information society, decision makers and planners increasingly rely on them to study and analyze available options for policy development and decision-making.

Therefore, Central Agency for Public Mobilization and Statistics issues "Annual Bulletin of Statistics Sports activity in sports facilities" in Governmental sector, general public and private sector, as well as youth centers in cities and villages at all governorates as well as the study of employment in those facilities to be helpful for researchers and decision makers and those who are interested in this field, hoping to achieve the desired interest.

**Best Regards,**

**Gen./ Khirat Mohamed Barakat  
CAPMAS PRESIDENT**

الفهرس

رقم الصفحة	البيان	رقم الجدول
١ ٧	المنهجية الإحصائية المؤشرات العامة	
<b>جداول إحصائية عام ٢٠١٩</b>		
١٧	عدد المنشآت الرياضية بالمحافظات .	١
١٩	عدد الفرق الرياضية واللاعبين والمباريات والمدربين طبقاً للجنسية بالمنشآت الرياضية .	٢
<b>الباب الأول : الأندية الرياضية التابعة للقطاع الحكومي بالمحافظات عام ٢٠١٩</b>		
٢١	عدد المشتغلين بالأندية الرياضية بالقطاع الحكومي طبقاً للنوع .	٣
٢٥	عدد المرافق بالأندية الرياضية بالقطاع الحكومي طبقاً لأنواعها .	٤
٢٧	عدد أعضاء الأندية الرياضية بالقطاع الحكومي طبقاً لنوع العضوية والنوع .	٥
٢٩	عدد الملاعب بالأندية الرياضية بالقطاع الحكومي طبقاً لعدد المدرجات والسعة .	٦
٣١	عدد الفرق الرياضية واللاعبين والمباريات (كبار) طبقاً للنوع والمدربين طبقاً للجنسية بالأندية الرياضية بالقطاع الحكومي .	٧
٣٣	عدد الفرق الرياضية واللاعبين طبقاً لنوع اللعبة والنوع (كبار) بالأندية الرياضية بالقطاع الحكومي .	٨
٤١	عدد المباريات المحلية والإقليمية والدولية التي أدها الفرق الرياضية (كبار) طبقاً لنوع اللعبة بالأندية الرياضية بالقطاع الحكومي .	٩
٤٥	عدد المدربين بالفرق الرياضية (كبار) طبقاً لنوع اللعبة والجنسية بالأندية الرياضية بالقطاع الحكومي .	١٠
٥٣	عدد الفرق الرياضية واللاعبين والمباريات (أشبال) طبقاً للنوع والمدربين طبقاً للجنسية بالأندية الرياضية بالقطاع الحكومي .	١١
٥٥	عدد الفرق الرياضية واللاعبين طبقاً لنوع اللعبة والنوع (أشبال) بالأندية الرياضية بالقطاع الحكومي .	١٢
٦٣	عدد المباريات المحلية والإقليمية والدولية التي أدها الفرق الرياضية (أشبال) طبقاً لنوع اللعبة بالأندية الرياضية بالقطاع الحكومي .	١٣
٦٧	عدد المدربين بالفرق الرياضية (أشبال) طبقاً لنوع اللعبة والجنسية بالأندية الرياضية بالقطاع الحكومي .	١٤
٧٥	عدد الفرق الرياضية واللاعبين والمباريات (كبار) لذوى الصعوبات طبقاً للنوع والمدربين طبقاً للجنسية بالأندية الرياضية بالقطاع الحكومي .	١٥
٧٦	عدد الفرق الرياضية واللاعبين طبقاً لنوع اللعبة والنوع (كبار) لذوى الصعوبات بالأندية الرياضية بالقطاع الحكومي .	١٦
٨٤	عدد المباريات المحلية والإقليمية والدولية التي أدها الفرق الرياضية (كبار) طبقاً لنوع اللعبة لذوى الصعوبات بالأندية الرياضية بالقطاع الحكومي .	١٧
٨٨	عدد المدربين بالفرق الرياضية (كبار) طبقاً لنوع اللعبة والجنسية لذوى الصعوبات بالأندية الرياضية بالقطاع الحكومي .	١٨
٩٢	عدد الفرق الرياضية واللاعبين والمباريات (أشبال) طبقاً للنوع والمدربين طبقاً للجنسية لذوى الصعوبات بالأندية الرياضية بالقطاع الحكومي .	١٩
٩٣	عدد الفرق الرياضية واللاعبين طبقاً لنوع اللعبة والنوع (أشبال) لذوى الصعوبات بالأندية الرياضية بالقطاع الحكومي .	٢٠
٩٧	عدد المباريات المحلية والإقليمية والدولية التي أدها الفرق الرياضية (أشبال) طبقاً لنوع اللعبة لذوى الصعوبات بالأندية الرياضية بالقطاع الحكومي .	٢١
١٠١	عدد المدربين بالفرق الرياضية (أشبال) طبقاً لنوع اللعبة والجنسية لذوى الصعوبات بالأندية الرياضية بالقطاع الحكومي .	٢٢
١٠٥	عدد المشتركين بالنشاط الثقافي بالأندية الرياضية بالقطاع الحكومي طبقاً للنوع .	٢٣
١٠٧	عدد المشتركين بالنشاط الإجتماعى بالأندية الرياضية بالقطاع الحكومي طبقاً للنوع .	٢٤
١٠٩	عدد المشتركين بالنشاط الفنى بالأندية الرياضية بالقطاع الحكومي طبقاً للنوع .	٢٥
١١٠	عدد المدربين بالنشاط الفنى بالأندية الرياضية بالقطاع الحكومي طبقاً للنوع .	٢٦
<b>الباب الثانى : الأندية الرياضية التابعة للقطاع العام /الأعمال العام بالمحافظات عام ٢٠١٩</b>		
١١٢	عدد المشتغلين بالأندية الرياضية بالقطاع العام /الأعمال العام طبقاً للنوع .	٢٧
١١٦	عدد المرافق بالأندية الرياضية بالقطاع العام /الأعمال العام طبقاً لأنواعها .	٢٨
١١٨	عدد أعضاء الأندية الرياضية بالقطاع العام /الأعمال العام طبقاً لنوع العضوية والنوع .	٢٩
١٢٠	عدد الملاعب بالأندية الرياضية بالقطاع العام /الأعمال العام طبقاً لعدد المدرجات والسعة .	٣٠
١٢٢	عدد الفرق الرياضية واللاعبين والمباريات (كبار) طبقاً للنوع والمدربين طبقاً للجنسية بالأندية الرياضية بالقطاع العام /الأعمال العام .	٣١
١٢٤	عدد الفرق الرياضية واللاعبين طبقاً لنوع اللعبة والنوع (كبار) بالأندية الرياضية بالقطاع العام /الأعمال العام .	٣٢
١٣٢	عدد المباريات المحلية والإقليمية والدولية التي أدها الفرق الرياضية (كبار) طبقاً لنوع اللعبة بالأندية الرياضية بالقطاع العام /الأعمال العام .	٣٣
١٣٦	عدد المدربين بالفرق الرياضية (كبار) طبقاً لنوع اللعبة والجنسية بالأندية الرياضية بالقطاع العام /الأعمال العام .	٣٤
١٤٤	عدد الفرق الرياضية واللاعبين والمباريات (أشبال) طبقاً للنوع والمدربين طبقاً للجنسية بالأندية الرياضية بالقطاع العام /الأعمال العام .	٣٥



( تابع ) الفهرس

رقم الصفحة	البيان	رقم الجدول
٣٠٣	عدد الأعضاء بمراكز شباب المدن طبقاً لنوع العضوية والنوع .	٧٧
٣٠٤	عدد الملاعب بمراكز شباب المدن طبقاً لعدد المدرجات والسعة .	٧٨
٣٠٥	عدد الفرق الرياضية واللاعبين والمباريات(كبار/أشبال) طبقاً للنوع والمدربين بمراكز شباب المدن .	٧٩
٣٠٧	عدد الفرق الرياضية واللاعبين طبقاً لنوع اللعبة والنوع (كبار) بمراكز شباب المدن .	٨٠
٣١٣	عدد المباريات المحلية والإقليمية والدولية التي أدهتها الفرق الرياضية (كبار) طبقاً لنوع اللعبة بمراكز شباب المدن .	٨١
٣١٦	عدد المدربين بالفرق الرياضية (كبار) طبقاً لنوع اللعبة والجنسية بمراكز شباب المدن .	٨٢
٣١٩	عدد الفرق الرياضية واللاعبين طبقاً لنوع اللعبة والنوع (أشبال) بمراكز شباب المدن .	٨٣
٣٢٥	عدد المباريات المحلية والإقليمية والدولية التي أدهتها الفرق الرياضية (أشبال) طبقاً لنوع اللعبة بمراكز شباب المدن .	٨٤
٣٢٨	عدد المدربين بالفرق الرياضية (أشبال) طبقاً لنوع اللعبة والجنسية بمراكز شباب المدن .	٨٥
٣٣١	عدد الفرق الرياضية واللاعبين والمباريات(كبار/أشبال) طبقاً للنوع والمدربين لذوى الصعوبات بمراكز شباب المدن .	٨٦
٣٣٣	عدد الفرق الرياضية واللاعبين طبقاً لنوع اللعبة والنوع (كبار) لذوى الصعوبات بمراكز شباب المدن .	٨٧
٣٣٩	عدد المباريات المحلية والإقليمية والدولية التي أدهتها الفرق الرياضية (كبار) طبقاً لنوع اللعبة لذوى الصعوبات بمراكز شباب المدن .	٨٨
٣٤٢	عدد المدربين بالفرق الرياضية (كبار) طبقاً لنوع اللعبة والنوع لذوى الصعوبات بمراكز شباب المدن .	٨٩
٣٤٥	عدد الفرق الرياضية واللاعبين طبقاً لنوع اللعبة والنوع (أشبال) لذوى الصعوبات بمراكز شباب المدن .	٩٠
٣٥١	عدد المباريات المحلية والإقليمية والدولية التي أدهتها الفرق الرياضية (أشبال) طبقاً لنوع اللعبة لذوى الصعوبات بمراكز شباب المدن .	٩١
٣٥٤	عدد المدربين بالفرق الرياضية (أشبال) طبقاً لنوع اللعبة والنوع لذوى الصعوبات بمراكز شباب المدن .	٩٢
٣٥٧	عدد المشتركين بالنشاط الثقافي بمراكز شباب المدن طبقاً للنوع .	٩٣
٣٥٨	عدد المشتركين بالنشاط الإجتماعى بمراكز شباب المدن طبقاً للنوع .	٩٤
٣٥٩	عدد المشتركين بالنشاط الفنى بمراكز شباب المدن طبقاً للنوع .	٩٥
٣٦٠	عدد المدربين بالنشاط الفنى بمراكز شباب المدن طبقاً للنوع .	٩٦
<b>الباب الخامس: مراكز شباب القرى بالمحافظات عام ٢٠١٩</b>		
٣٦٢	عدد المشتغلين بمراكز شباب القرى طبقاً للنوع .	٩٧
٣٦٤	عدد الأعضاء بمراكز شباب القرى طبقاً لنوع العضوية والنوع .	٩٨
٣٦٥	عدد المرافق بمراكز شباب القرى طبقاً لأنواعها .	٩٩
٣٦٦	عدد الملاعب بمراكز شباب القرى طبقاً لعدد المدرجات والسعة .	١٠٠
٣٦٧	عدد الفرق الرياضية واللاعبين والمباريات(كبار/أشبال) طبقاً للنوع والمدربين بمراكز شباب القرى .	١٠١
٣٦٩	عدد الفرق الرياضية واللاعبين طبقاً لنوع اللعبة والنوع (كبار) بمراكز شباب القرى .	١٠٢
٣٧٥	عدد المباريات المحلية والإقليمية والدولية التي أدهتها الفرق الرياضية (كبار) طبقاً لنوع اللعبة بمراكز شباب القرى .	١٠٣
٣٧٨	عدد المدربين بالفرق الرياضية (كبار) طبقاً لنوع اللعبة والنوع بمراكز شباب القرى .	١٠٤
٣٨١	عدد الفرق الرياضية واللاعبين طبقاً لنوع اللعبة والنوع (أشبال) بمراكز شباب القرى .	١٠٥
٣٨٧	عدد المباريات المحلية والإقليمية والدولية التي أدهتها الفرق الرياضية (أشبال) طبقاً لنوع اللعبة بمراكز شباب القرى .	١٠٦
٣٩٠	عدد المدربين بالفرق الرياضية (أشبال) طبقاً لنوع اللعبة والنوع بمراكز شباب القرى .	١٠٧
٣٩٣	عدد الفرق الرياضية واللاعبين والمباريات(كبار/أشبال) طبقاً للنوع والمدربين لذوى الصعوبات بمراكز شباب القرى .	١٠٨
٣٩٥	عدد الفرق الرياضية واللاعبين طبقاً لنوع اللعبة والنوع (كبار) لذوى الصعوبات بمراكز شباب القرى .	١٠٩
٤٠١	عدد المباريات المحلية والإقليمية والدولية التي أدهتها الفرق الرياضية (كبار) طبقاً لنوع اللعبة لذوى الصعوبات بمراكز شباب القرى .	١١٠
٤٠٤	عدد المدربين بالفرق الرياضية (كبار) طبقاً لنوع اللعبة والنوع لذوى الصعوبات بمراكز شباب القرى .	١١١
٤٠٧	عدد الفرق الرياضية واللاعبين طبقاً لنوع اللعبة والنوع (أشبال) لذوى الصعوبات بمراكز شباب القرى .	١١٢
٤١٣	عدد المباريات المحلية والإقليمية والدولية التي أدهتها الفرق الرياضية (أشبال) طبقاً لنوع اللعبة لذوى الصعوبات بمراكز شباب القرى .	١١٣
٤١٦	عدد المدربين بالفرق الرياضية (أشبال) طبقاً لنوع اللعبة والنوع لذوى الصعوبات بمراكز شباب القرى .	١١٤
٤١٩	عدد المشتركين بالنشاط الثقافى بمراكز شباب القرى طبقاً للنوع .	١١٥
٤٢٠	عدد المشتركين بالنشاط الإجتماعى بمراكز شباب القرى طبقاً للنوع .	١١٦
٤٢١	عدد المشتركين بالنشاط الفنى بمراكز شباب القرى طبقاً للنوع .	١١٧
٤٢٢	عدد المدربين بالنشاط الفنى بمراكز شباب القرى طبقاً للنوع .	١١٨

**INDEX**

Table Number	The statement	Page Number
	Statistical methodology	1
	General indicators	7
	<b>Total Tables</b>	
1	Number of sports establishments in governorates.	17
2	Number of sports teams, players, matches and coaches according to nationality in sports facilities.	19
	<b>Chapter 1: Sports clubs of the government sector in the governorates in 2019</b>	
3	Number of employees in sports clubs in the governmental sector by type.	21
4	Number of facilities in sports clubs in the governmental sector according to their types.	25
5	Number of members of sports clubs in the governmental sector according to type of membership and gender.	27
6	Number of stadiums in sports clubs in the governmental sector according to the number of stands and capacity.	29
7	Number of sports teams, players and matches (senior) according to type and coaches according to nationality in sports clubs in the governmental sector.	31
8	Number of sports teams and players according to type of game and type (senior) sports clubs in the government sector.	33
9	Number of local, regional and international matches played by sports teams (senior) according to the type of game in sports clubs in the governmental sector.	41
10	Number of coaches in sports teams (senior) according to the type of game and nationality in sports clubs in the governmental sector.	45
11	Number of sports teams, players and matches (cubs) according to type and coaches according to nationality in sports clubs in the governmental sector.	53
12	Number of sports teams and players according to the type of game and type (cubs) sports clubs in the government sector.	55
13	Number of local, regional and international matches played by sports teams (cubs) according to the type of game sports clubs in the government sector.	63
14	Number of coaches in sports teams (cubs) according to the type of game and nationality in sports clubs in the governmental sector.	67
15	Number of sports teams, players and matches (senior) according to type and coaches according to nationality of players with difficulties in sports clubs in the governmental sector.	75
16	Number of sports teams and players according to type of game and type (senior) of players with difficulties in sports clubs in the government sector.	76
17	Number of local, regional and international matches played by sports teams (senior) according to the type of game of players with difficulties in sports clubs in the governmental sector.	84
18	Number of coaches in sports teams (senior) according to the type of game and nationality of players with difficulties in sports clubs in the governmental sector.	88
19	Number of sports teams, players and matches (cubs) according to type and coaches according to nationality of players with difficulties in sports clubs in the governmental sector.	92
20	Number of sports teams and players according to the type of game and type (cubs) of players with difficulties in sports clubs in the government sector.	93
21	Number of local, regional and international matches played by sports teams (cubs) according to the type of game of players with difficulties in sports clubs in the government sector.	97
22	Number of coaches in sports teams (cubs) according to the type of game and nationality of players with difficulties in sports clubs in the governmental sector.	101
23	Number of participants in cultural activity in sports clubs in the governmental sector according to gender.	105
24	Number of participants in social activity of sports clubs in the governmental sector according to gender.	107
25	Number of participants in art activity in sports clubs in the governmental sector according to gender.	109
26	Number of trainers in art activity of sports clubs in the governmental sector according to gender.	110
	<b>Chapter 2: Sports clubs belonging to the public / public business sector in governorates in 2019</b>	
27	Number of employees of sports clubs in the public / public business sector according to gender.	112
28	Number of facilities in sports clubs in the public / public business sector according to their types.	116
29	Number of members of sports clubs in the public / public business sector according to type of membership and gender.	118
30	Number of stadiums in sports clubs in the public / public business sector according to the number of stands and capacity.	120
31	Number of sports teams, players and matches (senior) according to type and coaches according to the nationality of sports clubs in the public / public business sector.	122
32	Number of sports teams and players according to type of game and type (senior) clubs in the public / public business sector.	124
33	Number of local, regional and international matches played by sports teams (senior) according to the type of game in sports clubs in the public sector and public works.	132
34	Number of coaches in sports teams (senior) according to the type of game and nationality in sports clubs in the public / public business sector.	136
35	Number of sports teams, players and games (cubs) according to type and coaches according to the nationality of sports clubs in the public / public business sector.	144

**(Follow) INDEX**

<b>Table Number</b>	<b>The statement</b>	<b>Page Number</b>
36	Number of sports teams and players according to the type of game and type (cubs) sports clubs in the public / public business sector.	146
37	Number of local, regional and international matches played by the sports teams (cubs) according to the type of game sports clubs in the public / public business sector.	154
38	Number of coaches in sports teams (cubs) according to the type of game and nationality in sports clubs in the public / public business sector.	158
39	Number of sports teams, players and matches (senior) according to type and coaches according to the nationality of players with difficulties of players with difficulties in sports clubs in the public / public business sector.	166
40	Number of sports teams and players according to type of game and type (senior) of players with difficulties in clubs in the public / public business sector.	167
41	Number of local, regional and international matches played by sports teams (senior) according to the type of game of players with difficulties in sports clubs in the public / public business sector.	171
42	Number of coaches in sports teams (senior) according to the type of game and nationality of players with difficulties in sports clubs in the public / public business sector..	175
43	Number of sports teams, players and games (cubs) according to type and coaches according to the nationality of players with difficulties of players with difficulties in sports clubs in the public / public business sector.	179
44	Number of sports teams and players according to the type of game and type (cubs) of players with difficulties in sports clubs in the public / public business sector.	180
45	Number of local, regional and international matches played by the sports teams (cubs) according to the type of game of players with difficulties in sports clubs in the public / public business sector.	184
46	Number of coaches in sports teams (cubs) according to the type of game and nationality of players with difficulties in sports clubs in the public / public business sector.	188
47	Number of participants in cultural activity in sports clubs in the public / public business sector according to gender.	192
48	Number of participants in social activity of sports clubs in the public / public business sector according to gender.	194
49	Number of participants in art activity in sports clubs in the public / public business sector according to gender.	196
50	Number of trainers in art activity of sports clubs in the public / public business sector according to gender.	197
	<b>Chapter 3: Sports clubs of the private sector in the governorates in 2019</b>	
51	Number of employees in sports clubs in the private sector according to gender.	199
52	Number of facilities in sports clubs in the private sector according to their types.	203
53	Number of members of sports clubs in the private sector according to type of membership and gender.	205
54	Number of stadiums in sports clubs in the private sector according to the number of stands and capacity.	207
55	Number of sports teams, players and matches (senior) according to type and coaches according to nationality in sports clubs in the private sector.	209
56	Number of sports teams and players depending on the type of game and type (senior) sports clubs in the private sector.	211
57	Number of local, regional and international matches played by sports teams (senior) according to the type of game in sports clubs in the private sector.	219
58	Number of coaches in sports teams (senior) according to the type of game and nationality in sports clubs in the private sector.	223
59	Number of sports teams, players and games (cubs) according to type and coaches according to nationality in sports clubs in the private sector.	231
60	Number of sports teams and players according to the type of game and type (cubs) sports clubs in the private sector.	233
61	Number of local, regional and international matches played by sports teams (cubs) according to the type of game sports clubs in the private sector.	241
62	Number of trainers in sports teams (cubs) according to the type of game and nationality in sports clubs in the private sector.	245
63	Number of sports teams, players and matches (senior) according to type and coaches according to nationality of players with difficulties in sports clubs in the private sector.	253
64	Number of sports teams and players depending on the type of game and type (senior) of players with difficulties in sports clubs in the private sector.	255
65	Number of local, regional and international matches played by sports teams (senior) according to the type of game of players with difficulties in sports clubs in the private sector.	263
66	Number of coaches in sports teams (senior) according to the type of game and nationality of players with difficulties in sports clubs in the private sector.	267
67	Number of sports teams, players and games (cubs) according to type and coaches according to nationality of players with difficulties in sports clubs in the private sector.	275
68	Number of sports teams and players according to the type of game and type (cubs) sports clubs in the private sector.	277
69	Number of local, regional and international matches played by sports teams (cubs) according to the type of game of players with difficulties in sports clubs in the private sector.	285
70	Number of coaches in sports teams (cubs) according to the type of game and nationality of players with difficulties in sports clubs in the private sector.	289
71	Number of participants in cultural activity in sports clubs in the private sector according to gender.	293
72	Number of participants in the social activity of sport clubs in the private sector according to gender.	295
73	Number of participants in art activity in sports clubs in the private sector according to gender.	297
74	Number of trainers in art activity in sports clubs in the private sector according to gender.	298
	<b>Chapter 4: Cities Youth Centers in the governorates in 2019</b>	
75	Number of employees in Cities Youth Centers according to gender.	300
76	Number of facilities in Cities Youth Centers according to their types.	302



**(Follow) INDEX**

<b>Table Number</b>	<b>The statement</b>	<b>Page Number</b>
77	Number of members of Cities Youth Centers according to type of membership and gender.	303
78	Number of stadiums in Cities Youth Centers according to the number of stands and capacity.	304
79	Number of sports teams, players and matches (senior / cubs) according to gender and coaches in Cities Youth Centers.	305
80	Number of sports teams and players according to type of game and gender (senior) in Cities Youth Centers.	307
81	Number of local, regional and international matches played by sports teams (senior) according to type of game in Cities Youth Centers.	313
82	Number of coaches in sports teams (senior) according to type of game and gender in Cities Youth Centers.	316
83	Number of sports teams and players according to type of game and gender (cubs) in Cities Youth Centers.	319
84	Number of local, regional and international matches played by sports teams (cubs) according to the type of game in Cities Youth Centers.	325
85	Number of coaches in sports teams (cubs) according to the type of game and gender in Cities Youth Centers.	328
86	Number of sports teams, players and matches (senior / cubs) according to gender and coaches of players with difficulties in Cities Youth Centers.	331
87	Number of sports teams and players according to type of game and gender (senior) of players with difficulties in Cities Youth Centers.	333
88	Number of local, regional and international matches played by sports teams (senior) according to the type of game of players with difficulties in Cities Youth Centers.	339
89	Number of coaches in sports teams (senior) according to the type of game and nationality of players with difficulties in Cities Youth Centers.	342
90	Number of sports teams and players according to type of game and gender (cubs) of players with difficulties in Cities Youth Centers.	345
91	Number of local, regional and international matches played by sports teams (cubs) according to the type of game of players with difficulties in Cities Youth Centers.	351
92	Number of coaches in sports teams (cubs) according to the type of game and gender of players with difficulties in Cities Youth Centers.	354
93	Number of participants in the cultural activity in Cities Youth Centers according to gender.	357
94	Number of participants in social activity in Cities Youth Centers according to gender.	358
95	Number of participants in art activity in Cities Youth Centers according to gender.	359
96	Number of trainers in art activity in Cities Youth Centers according to gender.	360
<b>Chapter 5: Villages Youth Centers in the Governorates in 2019</b>		
97	Number of Villages Youth Centers workers according to type.	362
98	Number of facilities in Villages Youth Centers according to their types.	364
99	Number of members of Villages Youth Centers according to type of membership and gender.	365
100	Number of stadiums in Villages Youth Centers according to the number of stands and capacity.	366
101	Number of sports teams, players and matches (senior / cubs) according to type and coaches of Villages Youth Centers.	367
102	Number of sports teams and players according to the type of game and type (senior) in Villages Youth Centers.	369
103	Number of local, regional and international matches played by sports teams (senior) according to the type of game in Villages Youth Centers.	375
104	Number of coaches in sports teams (senior) according to the type of game and gender in youth village centers.	378
105	Number of sports teams and players according to the type of game and type (cubs) in Villages Youth Centers.	381
106	Number of local, regional and international matches played by the sports teams (cubs) according to the type of game in Villages Youth Centers.	387
107	Number of coaches in sports teams (cubs) according to the type of game and gender in villages youth centers.	390
108	Number of sports teams, players and matches (senior / cubs) according to type and coaches of players with difficulties in Villages Youth Centers.	393
109	Number of sports teams and players according to the type of game and type (senior) of players with difficulties in Villages Youth Centers.	395
110	Number of local, regional and international matches played by sports teams (senior) according to the type of game of players with difficulties in Villages Youth Centers.	401
111	Number of coaches in sports teams (senior) according to the type of game and gender of players with difficulties in Villages youth centers.	404
112	Number of sports teams and players according to the type of game and type (cubs) of players with difficulties in Villages Youth Centers.	407
113	Number of local, regional and international matches played by the sports teams (cubs) according to the type of game of players with difficulties in Villages Youth Centers.	413
114	Number of coaches in sports teams (cubs) according to the type of game and gender of players with difficulties in Villages Youth Centers.	416
115	Number of participants in cultural activity in Villages Youth Centers according to type.	419
116	Number of participants in the social activity in Villages Youth Centers according to type.	420
117	Number of participants in art activity in Villages Youth Centers according to type.	421
118	Number of trainers in art activity in Villages Youth Centers according to type.	422

# المنهجية الإحصائية

## Statistical Methodology

### I. Introduction

The State pursues an ambitious plan to improve the level of the Egyptian individual and prepare healthy generations from the physical, moral and intellectual aspects. Therefore, it is concerned with the proper training of young people and the use of their free time to benefit them by providing sports clubs and youth centers in all cities and villages in the governorates of the Republic.

### II. The Objective of the Bulletin

Provide data on sports activity for sports clubs and youth centers in the governorates (towns / villages) at the level of the Republic also aims to study employment in order to save the basic data necessary for local studies and international comparisons.

### III. Frame and Response rate

- Data were collected from the sports clubs affiliated to the sectors (governmental, public and public business and private sector) and the number of (898) clubs have been filled with the number of (746) Club with a response rate of 83.1 % The decrease in the number of clubs is due to the closure, demolition, or that some centers didn't practice that activity during the year.

- Youth centers in the governorates (cities / villages) with a total of (4380) centers whose data are collected in the combined records of the youth and sports directorates in the governorates in (27) record of cities youth centers ,(23) record of villages youth centers .

### IV. Forms

- Comprehensive counting : Form No. 98 (a) Sports, cultural and social activities in sports facilities (clubs) and are collected from sports clubs belonging to the sectors (governmental public and public business, private) through the offices of the Central Agency for Public Mobilization and Statistics in the governorates.

### أولاً: مقدمة النشرة

تنتهج الدولة خطة طموحة للنهوض بمستوى الفرد المصري واعداد أجيال سليمة من النواحي الجسمانية والخلقية والفكرية , لذا تهتم بالتكوين السليم للشباب واستغلال أوقات فراغهم بما يعود عليهم بكل فائدة , ذلك بتوفير الأندية الرياضية ومراكز الشباب في كافة المدن والقرى بمحافظة الجمهورية .

### ثانياً: الهدف من النشرة

- توفير بيانات عن النشاط الرياضي للأندية الرياضية ومراكز الشباب بالمحافظات ( المدن/ القرى) على مستوى الجمهورية بالإضافة إلى دراسة العمالة توفيراً للبيانات الأساسية اللازمة للدراسات المحلية والمقارنات الدولية .

### ثالثاً: الإطــــار ونسبة الاستجابة

- تم جمع البيانات من الأندية الرياضية التابعة للقطاعات (الحكومي، العام/الأعمال العام والخاص) وعددها (٨٩٨) نادياً تم استيفاء بيانات عدد (٧٤٦) نادى بنسبة استجابة ٨٣,١ ٪، ويرجع انخفاض أعداد الأندية الى غلق أو هدم أو عدم مزاوله بعض المصادر للنشاط خلال العام.

مراكز الشباب بالمحافظات ( المدن /القرى ) والبالغ عددها (٤٣٨٠) مركزاً يتم جمع بياناتها فى سجلات مجمعة من مديريات الشباب والرياضة بالمحافظات فى (٢٧) سجل لمراكز شباب المدن، (٢٣) سجل لمراكز شباب القرى .

### رابعاً: الاستثمارات المستخدمة

- الحصر الشامل : استمارة رقم ٩٨ ( أ ) النشاط الرياضى والثقافى والاجتماعى بالمنشآت الرياضية (الأندية) ويتم استيفائها من الأندية الرياضية التابعة للقطاعات (الحكومي، العام/الأعمال العام،الخاص) عن طريق مكاتب الجهاز المركزى للتعبئة العامة والإحصاء فى المحافظات.

- Administrative records: Form No. 98 (b) Sports, cultural and social activities in sports facilities (youth centers) are collected from the directorates of youth and sports in the governorates.

## V. Definitions

1 - Sport Club: It is every facility aimed at the idea of sport and social to disseminate sport and social education and the national spirit among the members, by creating means and facilitate ways to fill their leisure time with the benefits of physical, social, sports and health.

- The following are the types of sports clubs:

A- Governmental sector: Clubs whose membership is limited to employees in the government sector such as customs club, tax club ... etc.

B- Public Sector and Public business: Clubs whose membership is limited to public sector employees and public business such as Esco Club, ENPI Club, etc.

C- Private sector: clubs that membership is not limited to a certain category of individuals, but membership for every citizen wishing to join the club in accordance with the club's rules such as Ahli club and Zamalek club ..... etc.

2- Sport member: Member who has the right to engage in sports activity or under training and enrolled within the official club teams and has no right to attend the General Assembly and the nomination for membership of the Board of Directors.

3- Working Member: The member who has the right to attend the General Assembly and to nominate for membership of the Board of Directors.

4-Affiliate Member: The person who has been accepted to the membership of the club according to the regulations and has the right to participate in the activity of the club but does not have the right to vote in the General Assembly.

- السجلات الادارية: استمارة رقم ٩٨ (ب) النشاط الرياضي والثقافي والاجتماعي بالمنشآت الرياضية (مراكز الشباب) ويتم استيفائها من مديريات الشباب والرياضة بالمحافظات.

## خامساً: التعاريف المستخدمة

١- النادي الرياضي: هو كل منشأة تهدف إلى فكرة رياضية واجتماعية بهدف نشر التربية الرياضية والاجتماعية وبث الروح القومية بين الاعضاء، ذلك بتهيئة الوسائل وتيسير السبل لشغل أوقات فراغهم بما يعود عليهم بالفوائد البدنية، الاجتماعية، الرياضية والصحية.

- وفيما يلي بيان بأنواع الأندية الرياضية:

أ- القطاع الحكومي: الأندية التي تقتصر عضويتها على العاملين بالقطاع الحكومي مثل نادي الجمارك، نادي الضرائب....الخ.

ب- القطاع العام /الأعمال العام: الأندية التي تقتصر عضويتها على العاملين بالقطاع العام /الأعمال العام مثل نادي إسكو، نادي انبي.....الخ.

ج- القطاع الخاص: الأندية التي لا تقتصر عضويتها على فئة معينة من الأفراد بل تكون العضوية لكل مواطن يرغب في الانضمام للنادي طبقاً للوائح النادي مثل النادي الأهلي و نادي الزمالك.....الخ.

٢- العضو الرياضي: العضو الذي له حق مزاوله النشاط الرياضي أو تحت التدريب وقيد ضمن فرق النادي الرسمية وليس له حق حضور الجمعية العمومية والترشيح لعضوية مجلس الإدارة.

٣- العضو العامل: العضو الذي له حق حضور الجمعية العمومية والترشيح لعضوية مجلس الإدارة.

٤- العضو التابع: الشخص الذي يقبل في عضوية النادي تبعاً للوائح وله حق الاشتراك في نشاط النادي ولكن ليس له حق التصويت في الجمعية العمومية.

5-Sub-member: member whose membership is restricted to the club branch and treated as the worker member within the limits of the subscribed branch. He does not have the right to attend the general meeting or nominate the board of directors of the original club.

6-Youth centers: Centers equipped with buildings and possibilities established by the state or local councils in cities or villages to allow citizens to exploit their free time in the exercise of various sporting activities under the supervision of a specialized leadership and include:

A - Youth centers of cities: Centers located in the capitals of the provinces and centers.

B - Youth Village Centers: Centers located in villages.

7 - Teams of adults and Cubs: The union of each game define the age of the senior players and cub players, for example in football the adult team is a team of players over the age of 21 years and cub team is a team of players under the age of 21 years and the determination of age is different from one game to another.

## VI. Timetable

The bulletin goes through three basic stages, starting from the period of collection of data through the entry stage and finally the extraction of the final tables and printing the bulletin according to the following schedule:

Stage	Timing	
	From	to
Data Collection and Office Audit	1/4/2020	15/6/2020
Automatic processing and scheduling	1/7/2020	30/8/2020
Technical review, print and issue	1/9/2020	31/1/2021

٥- العضو الفرعى: هو العضو الذى تقتصر عضويته على فرع النادى ويعامل معاملة العضو العامل فى حدود الفرع المشترك فيه ولا يكون له حق حضور اجتماع الجمعية العمومية أو الترشيح لمجلس إدارة النادى الأسمى.

٦- مراكز الشباب: مراكز مجهزة بالمباني والإمكانات تقيمها الدولة أو المجالس المحلية فى المدن أو القرى بقصد إتاحة الفرصة للمواطنين لإستغلال أوقات فراغهم فى ممارسة أوجه الأنشطة الرياضية المختلفة تحت إشراف قيادة متخصصة وتتضمن كل من:

أ- مراكز شباب المدن: المراكز التى توجد فى عواصم المحافظات والمراكز.

ب- مراكز شباب القرى: المراكز التى توجد فى القرى.

٧- فرق الكبار والأشبال: يحدد اتحاد كل لعبة سن اللاعبين الكبار واللاعبين الأشبال فمثلاً فى كرة القدم يعتبر فريق الكبار هو الفريق المكون من لاعبين يزيد سنهم عن ٢١ سنة وفريق الأشبال هو الفريق المكون من لاعبين يقل سنهم عن ٢١ سنة ويختلف تحديد السن من لعبة إلى أخرى .

## سادساً: الجدول الزمنى

تمر النشرة بثلاث مراحل أساسية بداية من فترة جمع البيان مرورا بمرحلة الإدخال واخيرا استخراج الجداول النهائية وطباعة النشرة طبقاً للجدول الآتى:

المرحلة	التوقيت	
	من	إلى
جمع البيانات والمراجعة المكتبية	٢٠٢٠/٤/١	٢٠٢٠/٦/١٥
تجهيز آلى وجدولة	٢٠٢٠/٧/١	٢٠٢٠/٨/٣٠
مراجعة فنية وطبع وإصدار	٢٠٢٠/٩/١	٢٠٢١/١/٣١

## VII. Data Processing

1. An office review of the forms received from the field is carried out in order to examine their consistency and verify the absence of errors and refer to the source from which the form was completed, in case of errors either by the office that collected the data or by the Department responsible for producing the bulletin (General department of services statistics).

2. The revised forms shall be sent in batches to the Information Technology Sector - General Department of Registration - which takes a sample of the forms for review.

3. In the case of non-acceptance of the sample, the inappropriate batch is returned to the General Department of Service Statistics to avoid errors and send it back to the Registration Department.

4. When the appropriate batch is accepted, the forms of the sports clubs (Form 98 /A) are sent to the registration halls for data entry, the forms are distributed to the data entry and there is constant contact between the General Department of Service Statistics and the Public Department for registration to overcome any obstacles to data entry By reviewing the error lists resulting from the input process.

5- For (Form No. 98 / B) for youth centers, it is registered through the Sports Activity Department.

6- After completion of the data entry process, the General Department of Software for Services Statistics is informed of this. It withdraws the data entered by the General Department of Registration. The error correction programs are used in consent with the General Department of Services Statistics, which follows up and receive a list of errors and correct them.

١ - يتم عمل مراجعة مكتبية للاستمارات الواردة من الميدان أولاً بأول لبحث مدى اتساقها والتحقق من عدم وجود أخطاء والرجوع إلى المصدر الذي تم استيفاء الاستمارة منه في حالة وجود أخطاء إما عن طريق المكتب الذي جمع البيان، أو عن طريق الإدارة المسؤولة عن إنتاج النشرة (الإدارة العامة لإحصاءات الخدمات).

٢ - ترسل الاستمارات التي تم مراجعتها على دفعات لقطاع تكنولوجيا المعلومات - الإدارة العامة للتسجيل - التي تقوم بأخذ عينة من الاستمارات لمراجعتها.

٣ - في حالة عدم قبول العينة يتم إرجاع الدفعة الغير لائقة للإدارة العامة لإحصاءات الخدمات لتتلافى الأخطاء وإرسالها مرة أخرى لإدارة التسجيل.

٤ - عند قبول الدفعة اللائقة يتم إرسال (استمارة ٩٨/أ) الخاصة بالأندية الرياضية إلى قاعات التسجيل لإدخال البيانات، حيث يتم توزيع الاستمارات على مدخلي البيانات، ويكون هناك تواصل دائم بين الإدارة العامة لإحصاءات الخدمات والإدارة العامة للتسجيل لتذليل أي عقبات تتوق إدخال البيانات من خلال مراجعة كشوف الأخطاء الناتجة من عملية الإدخال.

٥ - وبالنسبة لـ (استمارة رقم ٩٨/ب) الخاصة بمراكز الشباب فيتم تسجيلها عن طريق قسم النشاط الرياضي .

٦ - بعد اتمام عملية إدخال البيانات يتم إبلاغ الإدارة العامة لبرمجيات إحصاءات الخدمات بذلك، حيث تقوم بسحب البيانات التي تم إدخالها من الإدارة العامة للتسجيل ويتم تمرير برامج تنقية الأخطاء والمعدة بالاتفاق مع الإدارة العامة لإحصاءات الخدمات، حيث تقوم الأخيرة بالمتابعة واستلام قائمة بالأخطاء وتصحيحها.

7 - After making sure that there are no errors, the initial tables of the bulletin are printed and sent to the concerned department of the General Department of Services Statistics for review to become ready for publication.

### **VIII. Quality procedures**

1- After printing the tables of the bulletin, the General Department of Service Statistics verifies the validity of the produced outputs, as follows:

A-Verify that coverage and response rates are as required.

B- Comparison of the data produced this year with data of previous years or data produced by other institutions.

C- Verify data consistency.

2-The bulletin is then sent to each of the technical affairs in the Central Department of Population Statistics and the Sector, where the produced statistics are audited and evaluated and statistics are presented from all points of view and refer to the General Department of Service Statistics when there are any observations.

3- The bulletin is finally submitted to the Technical Affairs of the Presidency of the Agency, which confirms that the statistics and related information are appropriate and reach the required quality level, and are therefore ready for use, where the pre-publication and approval of the statistical content is discussed.

### **IX. The preparation of final product (Bulletin)**

After converting the collected data into statistical outputs and receiving the final tables from the General Department of health & Social Services Statistics Software, the department responsible for producing the bulletin (General Department of Service Statistics) produces additional analyzes of indicators, time series and graphs and merges them with the rest of the tables to become a final product.

٧ - بعد التأكد من عدم وجود أخطاء يتم طبع الجداول الأولية للنشرة وإرسالها إلى القسم المختص بالإدارة العامة لإحصاءات الخدمات لمراجعتها لتصبح جداول جاهزة للنشر.

### **ثامناً : إجراءات الجودة**

١- بعد طبع جداول النشرة تقوم الإدارة العامة لإحصاءات الخدمات بالتحقق من صحة المخرجات المنتجة ، حيث تقوم بالآتي:

أ- التحقق من أن التغطية ومعدلات الاستجابة تمت حسب المطلوب.

ب- المقارنة بين البيانات المنتجة هذا العام مع بيانات سنوات سابقة أو بيانات منتجة في جهات أخرى.

ج- التحقق من اتساق البيانات.

٢- ترسل النشرة بعد ذلك لكل من الشؤون الفنية بالإدارة المركزية للإحصاءات السكانية وبالقطاع، حيث يتم تدقيق الإحصاءات المنتجة وتقييمها وعرض الإحصاءات من جميع جهات النظر والرجوع إلى الإدارة العامة لإحصاءات الخدمات حال وجود ملاحظات.

٣- ترد النشرة أخيراً إلى الشؤون الفنية التابعة لرئاسة الجهاز والتي تؤكد أن الإحصاءات والمعلومات المرتبطة بها مناسبة وتصل إلى مستوى الجودة المطلوب، وبالتالي فهي جاهزة للاستخدام حيث يتم مناقشة ما قبل النشر والموافقة على المحتوى الإحصائي لإصداره.

### **تاسعاً : إعداد المنتج النهائي (النشرة)**

بعد تحويل البيانات التي تم جمعها إلى مخرجات إحصائية واستلام الجداول النهائية من الإدارة العامة لبرمجيات إحصاءات الخدمات الصحية والاجتماعية، تقوم الإدارة المسنولة عن إنتاج النشرة (الإدارة العامة لإحصاءات الخدمات ) بإنتاج تحليلات إضافية من المؤشرات والسلاسل الزمنية والرسوم البيانية ودمجها مع باقي الجداول لتصبح منتجاً نهائياً.

## X. Data availability methods

Hardcopy - CD – Website

Website : [www.capmas.gov.eg](http://www.capmas.gov.eg).

## عاشرا : طرق اتاحة البيانات

ورقى - CD - الموقع الالكترونى

[www.capmas.gov.eg](http://www.capmas.gov.eg)

## XI. Used symbols

(=) Value less than 500

(-) No data. ف.

(=) القيمة أقل من ٥٠٠

(-) لا يوجد بيان .

### Note:

There are slight differences in some tables of the bulletin due to automatic approximation.

### ملحوظة:

يوجد فروق طفيفة في بعض جداول النشرة نتيجة للتقريب الآلي.

المؤشرات العامة

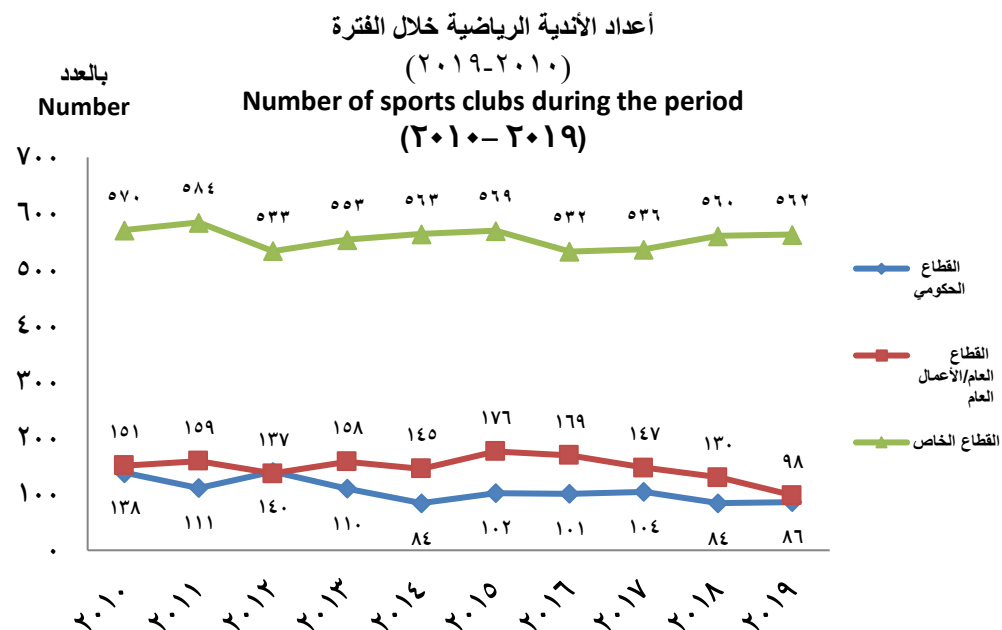
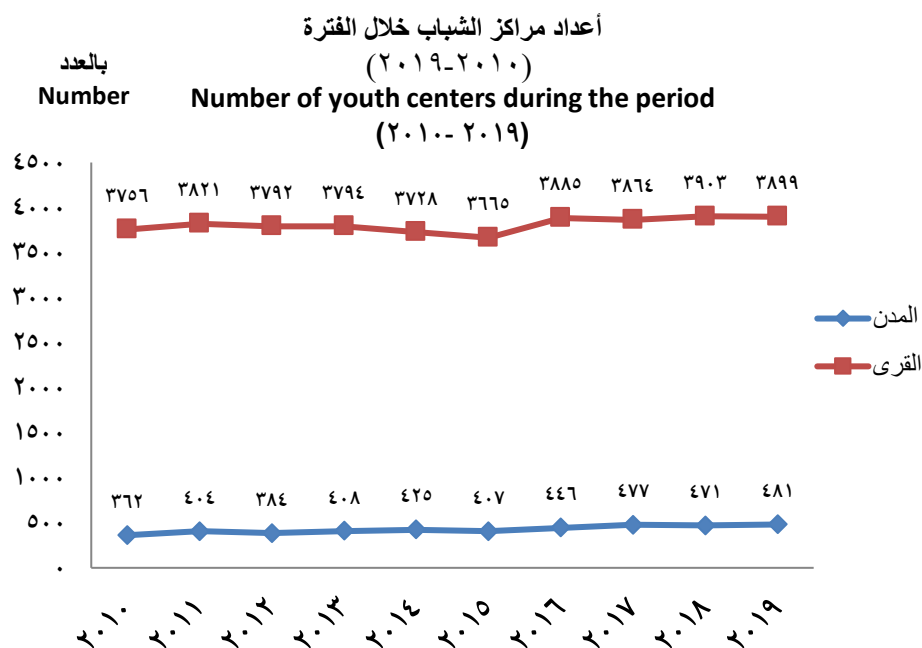
**General indicators**



تطور عدد المنشآت الرياضية خلال الفترة (٢٠١٩ - ٢٠١٠)

The number of sports establishments during the period (2010–2019)

Item	نسبة التغير بين عامي ٢٠١٩-٢٠١٨ Percentage change between 2018–2019	2019	2018	2017	2016	2015	2014	2013	2012	2011	2010	البيان
No. of governmental sector clubs	2.4 %	86	84	104	101	102	84	110	140	111	138	عدد أندية القطاع الحكومي
No. of public sector clubs Public Works /	24.6 – %	98	130	147	169	176	145	158	137	159	151	عدد أندية القطاع العام /الإعمال العام
No. of private sector clubs	0.4 %	562	560	536	532	569	563	553	533	584	570	عدد أندية القطاع الخاص
No. of youth centers (cities)	2.1 %	481	471	477	446	407	425	408	384	404	362	عدد مراكز شباب (المدن)
No. of youth centers (villages)	0.1– %	3899	3903	3864	3885	3665	3728	3794	3792	3821	3756	عدد مراكز شباب (القرى)
<b>Total</b>	<b>0.4 – %</b>	<b>5126</b>	<b>5148</b>	<b>5128</b>	<b>5133</b>	<b>4919</b>	<b>4945</b>	<b>5023</b>	<b>4986</b>	<b>5079</b>	<b>4977</b>	<b>الإجمالي</b>



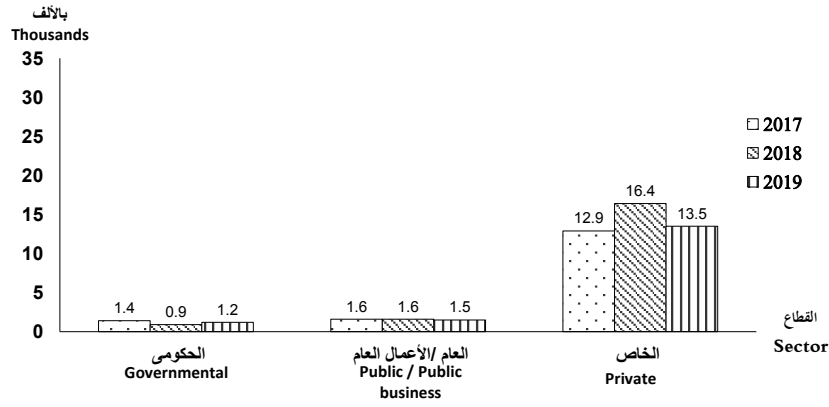
تطور عدد الفرق الرياضية بالأندية الرياضية طبقاً للقطاع (الحكومي ، العام /الأعمال العام ، الخاص )  
خلال الفترة (٢٠١٧-٢٠١٩)

The evolution of number of sports teams in sports clubs according to the sector (government, public and public business, private) During the period (2017–2019)

Item	2019	2018	2017	البيان
Governmental sector	1165	870	1364	القطاع الحكومي
Public / Public business sector	1462	1603	1637	القطاع العام /الأعمال العام
Private sector	13453	16406	12936	القطاع الخاص

عدد الفرق الرياضية خلال الفترة (٢٠١٧-٢٠١٩)

Number of sports teams During the period (2017–2019)



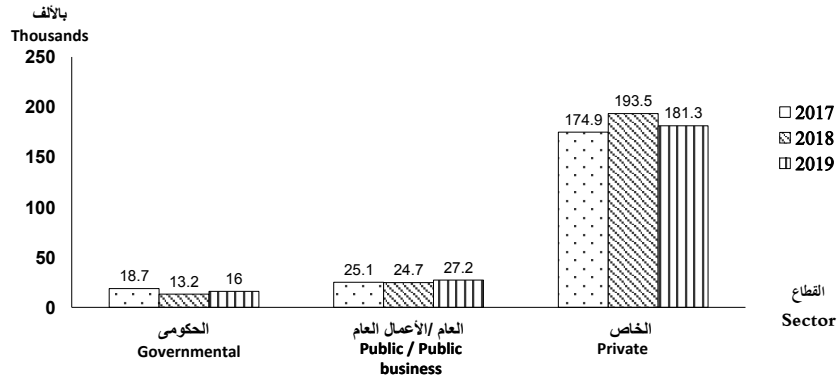
تطور عدد اللاعبين بالأندية الرياضية طبقاً للقطاع (الحكومي ، العام /الأعمال العام ، الخاص ) خلال الفترة (٢٠١٧-٢٠١٩)

The evolution of number of players in sports clubs according to the sector (government, public and public business, private) During the period (2017–2019)

Item	2019	2018	2017	البيان
Governmental sector	15992	13248	18674	القطاع الحكومي
Public / Public business sector	27231	24732	25088	القطاع العام /الأعمال العام
Private sector	181328	193543	174911	القطاع الخاص

عدد اللاعبين بالأندية خلال الفترة (٢٠١٧-٢٠١٩)

Number of players in sports clubs During the period (2017– 2019)



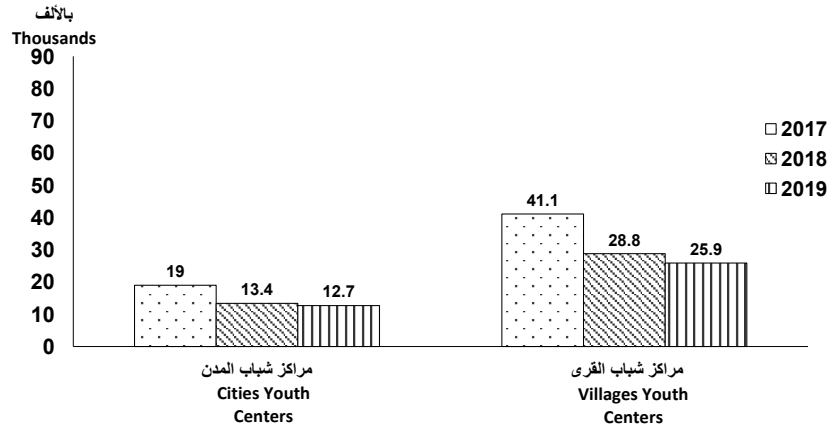
تطور عدد الفرق الرياضية بمراكز الشباب خلال الفترة (٢٠١٧ - ٢٠١٩)

The evolution of number of sports teams in youth centers during the period (2017-2019)

Item	2019	2018	2017	البيان
Cities Youth Centers	12666	13401	18971	مراكز شباب المدن
Villages Youth Centers	25881	28805	41127	مراكز شباب القرى

عدد الفرق الرياضية بمراكز الشباب خلال الفترة (٢٠١٧ - ٢٠١٩)

Number of sports teams in youth centers During the period (2017-2019)



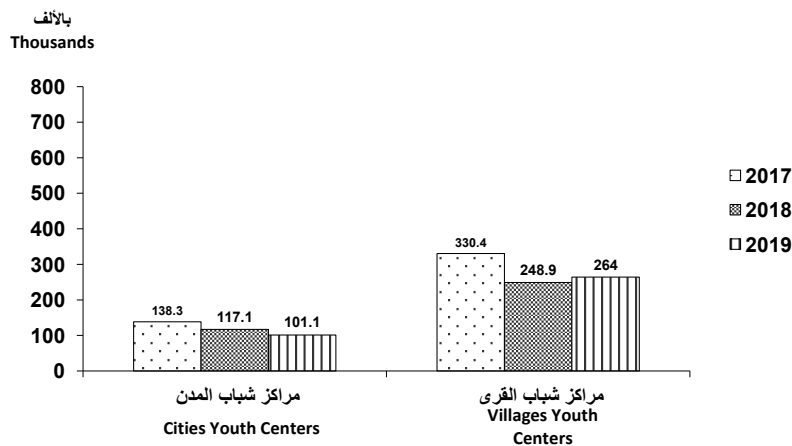
تطور عدد اللاعبين بمراكز الشباب خلال الفترة (٢٠١٧ - ٢٠١٩)

The evolution of number of players in youth centers during the period (2017-2019)

Item	2019	2018	2017	البيان
Cities Youth Centers	101163	117147	138303	مراكز شباب المدن
Villages Youth Centers	264009	248873	330403	مراكز شباب القرى

عدد اللاعبين بمراكز الشباب خلال الفترة (٢٠١٧ - ٢٠١٩)

Number of players in youth centers During the period (2017-2019)



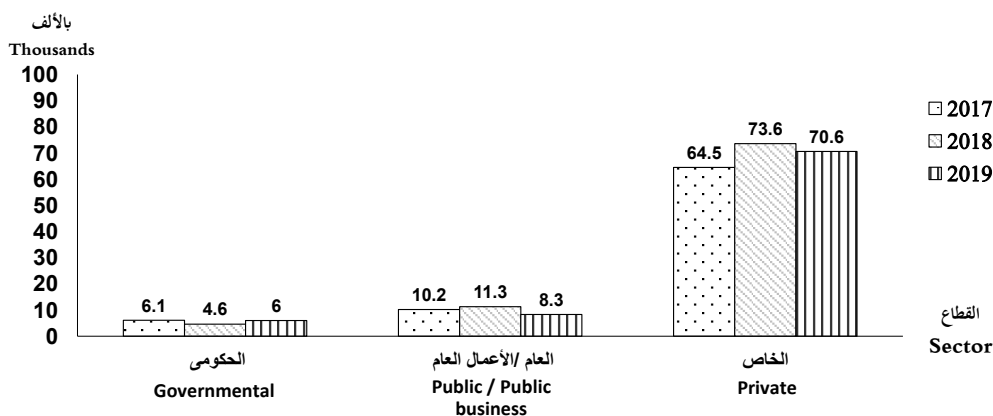
تطور عدد المباريات بالأندية الرياضية طبقاً للقطاع (الحكومي، العام والأعمال العام، الخاص) خلال الفترة (٢٠١٧-٢٠١٩)

The evolution of number of played games in sports clubs according to the sector (government, public and public business, private) During the period (2017–2019)

Item	2019	2018	2017	البيان
Governmental sector	6037	4585	6142	القطاع الحكومي
Public / Public business sector	8260	11277	10205	القطاع العام / الأعمال العام
Private sector	70576	73609	64497	القطاع الخاص

عدد المباريات بالأندية الرياضية خلال الفترة (٢٠١٧-٢٠١٩)

Number of played games in sports clubs During the period (2017–2019)



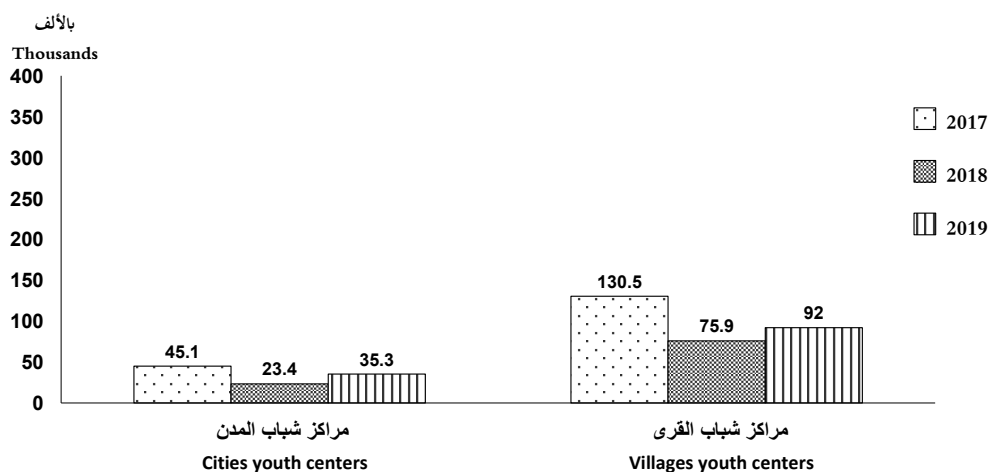
تطور عدد المباريات بمراكز الشباب خلال الفترة (٢٠١٧-٢٠١٩)

The evolution of number of played games in youth centers During the period (2017–2019)

Item	2019	2018	2017	البيان
Cities Youth Centers	35250	23429	45135	مراكز شباب المدن
Villages Youth Centers	91963	75946	130496	مراكز شباب القرى

عدد المباريات بمراكز الشباب خلال الفترة (٢٠١٧-٢٠١٩)

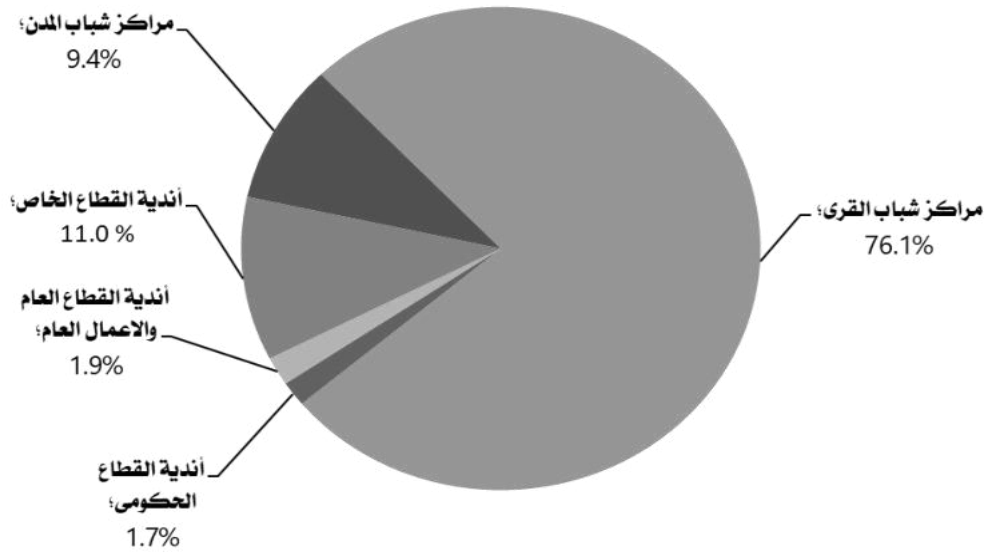
Number of played games in youth centers During the period (2017–2019)



المنشآت الرياضية طبقاً للقطاع خلال عام ٢٠١٩  
Sports facilities according to sector during 2019

Item	النسبة % Percentage	العدد Number	البيان
Governmental sector clubs	1.7	86	أندية القطاع الحكومي
Public / Public business sector clubs	1.9	98	أندية القطاع العام / الاعمال العام
Private sector clubs	11.0	562	أندية القطاع الخاص
Cities Youth Centers	9.4	481	مراكز شباب المدن
Villages Youth Centers	76.1	3899	مراكز شباب القرى
Total	100	5126	الاجمالي

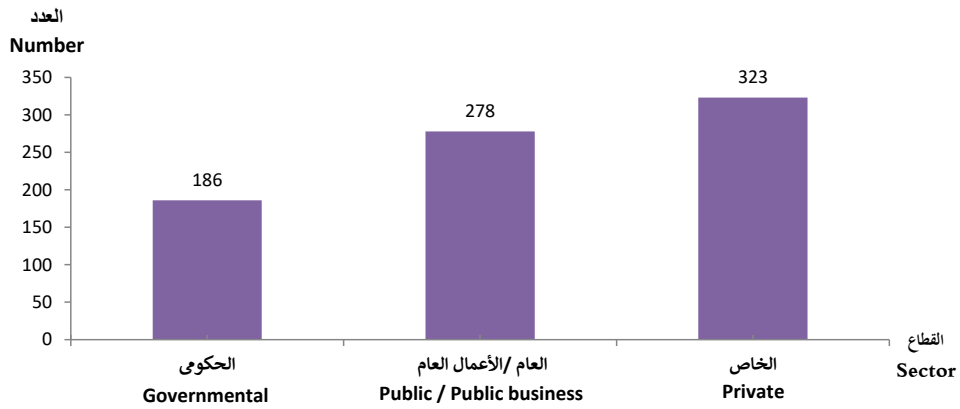
التوزيع النسبي للمنشآت الرياضية طبقاً للقطاع خلال عام ٢٠١٩  
Percentage distribution of sports facilities by sector During 2019



متوسط عدد اللاعبين لكل نادى رياضى خلال عام ٢٠١٩  
Average number of players per club in 2019

Item	متوسط عدد اللاعبين لكل نادى Average number of players per club	عدد الأندية No. of clubs	البيان
Governmental sector	186	86	القطاع الحكومى
Public / Public business sector	278	98	القطاع العام / الأعمال العام
Private sector	323	562	القطاع الخاص

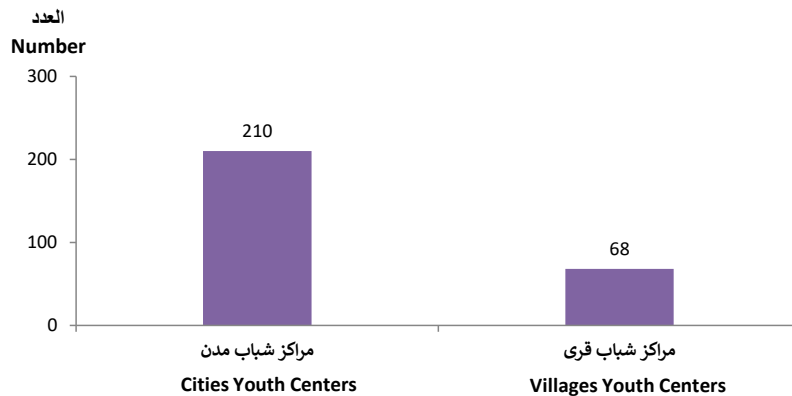
متوسط عدد اللاعبين لكل نادى خلال عام ٢٠١٩  
Average number of players per club in 2019



متوسط عدد اللاعبين لكل مركز شباب خلال عام ٢٠١٩  
Average number of players per youth center in 2019

Item	متوسط عدد اللاعبين لكل مركز شباب Average number of players per youth center	عدد مراكز الشباب No. of youth centers	البيان
Cities Youth Centers	210	481	مراكز شباب مدن
Villages Youth Centers	68	3899	مراكز شباب قرى

متوسط عدد اللاعبين لكل مركز شباب خلال عام ٢٠١٩  
Average number of players per youth center in 2019



**النشاط الرياضي فى المنشآت الرياضية**

**Sport Activity in Sport Facilities**

**جدول النشر**

**Bulletin tables**



**جدول إجمالية**  
**Total Tables**

جدول رقم ١ - عدد المنشآت الرياضية بالمحافظات عام ٢٠١٩

Table No. 1 - Number of sports establishments in the governorates in 2019

Governorates	الاجمالي العام Total	Youth Centers مراكز الشباب			Clubs الأندية				المحافظات
		اجمالي مراكز الشباب Youth centers total	القرى Villages	المدن Cities	اجمالي الانديه Clubs total	القطاع الخاص Private sector	القطاع العام والاعمال العام Public/business public sector	القطاع الحكومي Governmental sector	
Total	5126	4380	3899	481	746	562	98	86	الإجمالي
Cairo	159	92	–	92	67	45	20	2	القاهرة
Alexandria	150	46	–	46	104	76	20	8	الأسكندرية
Port Said	42	23	–	23	19	12	4	3	بورسعيد
Suez	36	23	–	23	13	8	4	1	السويس
Damietta	116	101	91	10	15	10	1	4	دمياط
Dakahlia	467	430	419	11	37	27	6	4	الدقهلية
Sharkia	409	377	348	29	32	22	2	8	الشرقية
Kaliobeya	228	206	183	23	22	16	5	1	القليوبية
Kafr El Sheikh	264	242	231	11	22	18	–	4	كفر الشيخ
Gharbia	304	282	273	9	22	16	6	–	الغربية
Monoufia	320	285	274	11	35	32	1	2	المنوفية
Behera	403	381	363	18	22	20	2	–	البحيرة
Ismailia	147	113	96	17	34	19	5	10	الإسماعيلية
Giza	233	210	185	25	23	19	2	2	الجيزة
Bani Sweif	196	175	164	11	21	14	1	6	بنى سويف
Fayoum	165	140	130	10	25	23	–	2	الفيوم
Menia	185	164	154	10	21	12	4	5	المنيا
Asyut	193	170	155	15	23	18	1	4	أسيوط
Sohag	214	175	160	15	39	32	3	4	سوهاج

تابع جدول رقم ١- عدد المنشآت الرياضية بالمحافظات عام ٢٠١٩

Follow table No. 1 - Number of sports establishments in the governorates in 2019

Governorates	الاجمالي العام Total	Youth Centers مراكز الشباب			Clubs الأندية				المحافظات
		اجمالي مراكز الشباب Youth centers total	القرى Villages	المدن Cities	اجمالي الانديه Clubs total	القطاع الخاص Private sector	القطاع العام والاعمال العام Public/business public sector	القطاع الحكومي Governmental sector	
Qena	200	181	171	10	19	12	4	3	قنا
Aswan	231	194	179	15	37	30	3	4	أسوان
Luxor	111	92	90	2	19	15	2	2	الأقصر
Red Sea	43	19	9	10	24	22	1	1	البحر الأحمر
ElWadi ElGidid	104	91	83	8	13	8	1	4	الوادي الجديد
Matrouh	95	74	66	8	21	21	-	-	مطروح
North Sinai	81	70	59	11	11	9	-	2	شمال سيناء
South Sinai	30	24	16	8	6	6	-	-	جنوب سيناء

جدول رقم ٢ - عدد الفرق الرياضية واللاعبين والمباريات والمدربين طبقا للجنسية بالمنشآت الرياضية  
عام ٢٠١٩

Table No. 2 - Number of sports teams, players, matches and trainers according to nationality in sports facilities in 2019

Item	المدرسين Trainers				المباريات Matches		اللاعبون Players		الفرق Teams		المنشآت Establishments		البيان
	أجنبي Foreign		مصرى Egyptian		النسبة %	العدد Number	النسبة %	العدد Number	النسبة %	العدد Number	النسبة %	العدد Number	
	النسبة %	العدد Number	النسبة %	العدد Number									
<b>Total</b>	100	23	100	29663	100	212086	100	589723	100	54627	100	5126	الإجمالي العام
<b>Governmental sector clubs</b>	-	-	2.2	661	2.8	6037	2.7	15992	2.1	1165	1.7	86	أندية القطاع الحكومي
<b>Public / Public business sector clubs</b>	4.3	1	4.5	1332	3.9	8260	4.6	27231	2.7	1462	1.9	98	أندية القطاع العام والأعمال العام
<b>Private sector clubs</b>	95.7	22	27.7	8214	33.3	70576	30.7	181328	24.6	13453	11.0	562	أندية القطاع الخاص
<b>Cities Youth Centers</b>	-	-	24.3	7219	16.6	35250	17.2	101163	23.2	12666	9.4	481	مراكز شباب المدن
<b>Villages Youth Centers</b>	-	-	41.3	12237	43.4	91963	44.8	264009	47.4	25881	76.1	3899	مراكز شباب القرى

**الباب الأول**  
**الأندية الرياضية التابعة للقطاع الحكومي**  
**بالمحافظات**

**Chapter one**  
**Sports clubs of the governmental sector**  
**at governorates**

Number of employees in sports clubs  
in the governmental sector according  
to gender in the governorates in 2019

عدد المشتغلين بالأندية الرياضية بالقطاع الحكومى طبقاً  
للتنوع بالمحافظات عام 2019

Table No. 3

جدول رقم 3

GOVERNORATES	عدد المشتغلين خلال العام No. Of employees during the year										عدد الاندية No. of clubs	المحافظات
	اداريون وكتبه administrators and Clerks		ملاحظون ومشرفون foremen and supervisors		اخصائيون وفنيون Specialists & technicians		مديرون Managers		أعضاء مجلس الإدارة Board Members			
	إناث Female	ذكور Male	إناث Female	ذكور Male	إناث Female	ذكور Male	إناث Female	ذكور Male	إناث Female	ذكور Male		
TOTAL	164	240	3	79	26	95	6	90	52	615	86	الإجمالى
Cairo	6	4	1	2	2	3	2	1	1	17	2	القاهرة
Alexandria	13	15	-	1	-	6	-	6	6	55	8	الاسكندرية
port_said	19	4	-	-	-	1	2	2	4	20	3	بورسعيد
Suez	-	-	-	-	-	-	-	-	-	5	1	السويس
Damietta	5	3	-	1	-	2	-	1	4	30	4	دمياط
Dakahlia	40	44	-	13	6	30	-	4	1	30	4	الدقهلية
Sharkia	11	12	-	9	3	12	1	5	8	55	8	الشرقية
Kalyoubia	-	1	-	-	-	-	-	1	1	8	1	القليوبية
Kafr El Sheikh	7	9	-	-	-	2	1	6	1	30	4	كفر الشيخ
Menoufia	20	27	1	4	1	3	-	9	1	15	2	المنوفية
Ismailia	-	17	-	30	-	10	-	9	5	74	10	الاسماعيلية
Giza	2	15	-	7	2	4	-	5	-	17	2	الجيزة

Number of employees in sports clubs  
in the governmental sector according  
to gender in the governorates in 2019

عدد المشتغلين بالأندية الرياضية الحكومى طبقاً للنوع  
بالمحافظات عام 2019

follow. Table No. 3

تابع جدول رقم 3

GOVERNORATES	عدد المشتغلين خلال العام No. Of employees during the year										عدد الاندية No. of clubs	المحافظات
	اداريون وكتبه administrators and Clerks		ملاحظون ومشرفون foremen and supervisors		اخصائيون وفنيون Specialists & technicians		مديرون Managers		أعضاء مجلس الإدارة Board Members			
	إناث Female	ذكور Male	إناث Female	ذكور Male	إناث Female	ذكور Male	إناث Female	ذكور Male	إناث Female	ذكور Male		
Beni Suef	12	12	-	2	1	1	-	4	1	39	6	بنى سويف
Fayoum	10	20	-	1	3	2	-	3	1	18	2	الفيوم
Menia	8	14	-	3	3	5	-	5	6	29	5	المنيا
Assuit	1	8	-	4	2	7	-	5	2	22	4	أسيوط
Sohag	4	8	-	-	-	-	-	5	1	35	4	سوهاج
Qena	5	8	-	-	-	2	-	7	3	21	3	قنا
Aswan	-	1	-	-	-	2	-	4	1	34	4	اسوان
Luxur	-	5	-	-	-	-	-	2	-	18	2	الأقصر
Red Sea	-	2	-	-	-	2	-	1	-	8	1	البحر الأحمر
El Wadi ElGidi	1	8	1	2	3	-	-	4	4	22	4	الوادى الجديد
North Sinai	-	3	-	-	-	1	-	1	1	13	2	شمال سيناء

Number of employees in sports clubs  
in the governmental sector according  
to gender in the governorates in 2019

عدد المشتغلين بالأندية الرياضية  
بالقطاع الحكومي طبقاً للنوع  
بالمحافظات عام 2019

follow. Table No. 3

تابع جدول رقم 3

GOVERNORATES	عدد المشتغلين خلال العام No. Of employees during the year											المحافظات
	الجملة Total		مشتغلون (1) اخرين Other employees (1)		عمال تشغيل وخدمات فنية Operating workers and Technical Services workers		الاطباء الرياضيون Sports Medical Doctors		مدربون ومساعدتهم Trainers & Technical Assistants		عدد الانديه No. of clubs	
	إناث Female	ذكور Male	إناث Female	ذكور Male	إناث Female	ذكور Male	إناث Female	ذكور Male	إناث Female	ذكور Male		
TOTAL	420	2442	59	470	49	215	1	17	60	621	86	الاجمالي
Cairo	15	41	-	-	2	5	-	-	1	9	2	القاهرة
Alexandria	38	265	2	55	1	10	-	-	16	117	8	الاسكندرية
port_said	27	35	-	2	1	2	-	-	1	4	3	بورسعيد
Suez	-	5	-	-	-	-	-	-	-	-	1	السويس
Damietta	12	58	2	2	1	1	-	-	-	18	4	دمياط
Dakahlia	58	218	2	18	7	16	-	3	2	60	4	الدقهلية
Sharkia	64	265	2	3	13	26	-	-	26	143	8	الشرقية
Kalyoubia	3	22	-	4	2	8	-	-	-	-	1	القليوبية
Kafr El Sheikh	10	68	1	6	-	-	-	-	-	15	4	كفر الشيخ
Menoufia	51	173	20	13	8	51	-	6	-	45	2	المنوفية
Ismailia	34	440	24	271	3	9	1	2	1	18	10	الاسماعيلية
Giza	6	66	-	-	2	4	-	-	-	14	2	الجيزة



Number of employees in sports clubs  
in the governmental sector according  
to gender in the governorates in 2019

عدد المشتغلين بالأندية الرياضية بالقطاع  
الحكومي طبقاً للنوع بالمحافظات عام 2019

follow. Table No. 3

تابع جدول رقم 3

GOVERNORATES	عدد المشتغلين خلال العام No. Of employees during the year											المحافظات
	الجملة Total		مشتغلون اخرين (1) Other employees (1)		عمال تشغيل وخدمات فنية Operating workers and Technical Services workers		الاطباء الرياضيون Sports Medical Doctors		مدربون ومساعدتهم Trainers & their Technical Assistants		عدد الانديه No. of clubs	
	إناث Female	ذكور Male	إناث Female	ذكور Male	إناث Female	ذكور Male	إناث Female	ذكور Male	إناث Female	ذكور Male		
Beni Suef	18	84	4	9	-	2	-	-	-	15	6	بنى سويف
Fayoum	23	128	1	24	8	13	-	2	-	45	2	الفيوم
Menia	30	98	-	2	-	10	-	1	13	29	5	المنيا
Assuit	6	99	-	28	1	17	-	-	-	8	4	أسيوط
Sohag	6	89	1	24	-	2	-	1	-	14	4	سوهاج
Qena	8	94	-	6	-	29	-	2	-	19	3	قنا
Aswan	1	61	-	2	-	4	-	-	-	14	4	اسوان
Luxur	-	25	-	-	-	-	-	-	-	-	2	الأقصر
Red Sea	-	26	-	1	-	4	-	-	-	8	1	البحر الأحمر
El Wadi ElGidid	9	60	-	-	-	2	-	-	-	22	4	الوادي الجديد
North Sinai	1	22	-	-	-	-	-	-	-	4	2	شمال سيناء

(1) includes any other employees than those mentioned in the table.

(1) تشمل أى عمالة أخرى خلاف ما ذكر بالجدول.



Number of facilities governmental sector in sports clubs according to their types in governorates in 2019

عدد المرافق بالأندية الرياضية بالقطاع الحكومى طبقاً لأنواعها بالمحافظات عام 2019

follow. Table No. 4

تابع جدول رقم 4

GOVERNORATES	الجملة TOTAL	أخرى <sup>(1)</sup> Other(1)	حجرات الإدارة Management rooms	قاعات حفلات EVENT Rooms	حمامات سباحة Swimming pools	معامل حاسب الى Computer Labs	مكتبات Libraries	مسارح Theaters	صالات عرض سينماتى Cinemas	غرف خلع الملابس Dressing Rooms	المحافظات
Beni Suef	32	8	12	5	1	2	1	-	1	2	بنى سويف
Fayoum	20	1	11	2	2	1	1	-	-	2	الفيوم
Menia	19	7	6	-	1	-	1	-	1	3	المنيا
Assuit	28	6	16	3	-	-	1	-	-	2	أسيوط
Sohag	32	12	14	1	2	1	-	-	-	2	سوهاج
Qena	27	5	12	2	2	-	-	-	-	6	قنا
Aswan	26	12	6	1	-	1	-	1	-	5	اسوان
Luxur	1	-	1	-	-	-	-	-	-	-	الأقصر
Red Sea	27	15	3	1	1	1	1	1	1	3	البحر الأحمر
El Wadi ElGidid	13	6	4	-	-	-	-	1	1	1	الوادى الجديد
North Sinai	11	5	5	-	-	-	-	-	-	1	شمال سيناء

(1) Including stores -bathroom - buffet ... etc

(1) تشمل مخازن -دورات مياه -بوفيه ..... الخ

Number of sports clubs members in governmental sector according to type of membership and gender in governorates in 2019

عدد أعضاء الأندية الرياضية بالقطاع الحكومي طبقاً لنوع العضوية والنوع بالمحافظات عام 2019

Table No.5

جدول رقم 5

GOVERNORATES	الجملة Total		أخرى (1) Other (1)		عضو فرعى Sub - Member		عضو منتسب Associate Member		عضو رياضي Athl Member		عضو تابع Subsidiary Member		عضو عامل Working Member		المحافظات
	إ Female	ذ Male	إ Female	ذ Male	إ Female	ذ Male	إ Female	ذ Male	إ Female	ذ Male	إ Female	ذ Male	إ Female	ذ Male	
<b>Total</b>	<b>119604</b>	<b>197157</b>	<b>1163</b>	<b>1371</b>	<b>227</b>	<b>452</b>	<b>2598</b>	<b>8358</b>	<b>3140</b>	<b>8503</b>	<b>41960</b>	<b>48417</b>	<b>70516</b>	<b>130056</b>	الإجمالي
Cairo	1402	3548	-	-	-	-	590	1881	-	-	3	32	809	1635	القاهرة
Alexandria	7032	12084	50	300	-	-	-	-	200	380	1652	1595	5130	9809	الاسكندرية
port_said	2572	1694	1	4	-	-	85	76	-	-	965	694	1521	920	بورسعيد
Suez	-	452	-	-	-	52	-	-	-	100	-	200	-	100	السويس
Damietta	1461	3082	-	-	-	-	2	13	20	220	563	930	876	1919	دمياط
Dakahlia	12213	14487	-	-	-	-	109	136	800	1200	8288	9264	3016	3887	الدقهلية
Sharkia	22538	41735	7	113	-	-	15	25	1165	2770	11916	13664	9435	25163	الشرقية
Kalyoubia	522	932	-	-	-	-	-	-	-	-	322	700	200	232	القليوبية
Kafr El Sheikh	1694	3531	-	-	-	-	-	-	23	89	-	-	1671	3442	كفر الشيخ
Menoufia	5570	7891	-	1	-	-	-	-	3	110	4109	4041	1458	3739	المنوفية
Ismailia	20125	31656	1090	820	227	400	577	1108	26	233	931	2100	17274	26995	الاسماعيلية
Giza	2210	9198	-	-	-	-	1200	5000	-	-	-	-	1010	4198	الجيزة

Number of sports clubs members in governmental sector according to type of membership and gender in governorates in 2019

عدد أعضاء الأندية الرياضية بالقطاع الحكومي طبقاً  
لنوع العضوية والنوع بالمحافظات عام 2019

Follow Table No. 5

تابع جدول رقم 5

GOVERNORATES	الجملة Total		أخرى (1) Other (1)		عضو فرعى Sub - Member		عضو منتسب Associate Member		عضو رياضي Athl Member		عضو تابع Subsidiary Member		عضو عامل Working Member		المحافظات
	إ Female	ذ Male	إ Female	ذ Male	إ Female	ذ Male	إ Female	ذ Male	إ Female	ذ Male	إ Female	ذ Male	إ Female	ذ Male	
Beni Suef	10338	15509	-	-	-	-	-	-	-	-	-	-	10338	15509	بنى سويف
Fayoum	15321	18162	-	6	-	-	-	-	103	1462	11489	10774	3729	5920	الفيوم
Menia	1512	3891	5	47	-	-	5	45	740	1390	110	430	652	1979	المنيا
Assuit	9168	14434	10	80	-	-	-	-	35	65	202	1100	8921	13189	أسيوط
Sohag	253	2842	-	-	-	-	-	-	8	38	-	1578	245	1226	سوهاج
Qena	797	3242	-	-	-	-	-	-	-	1	80	-	717	3241	قنا
Aswan	240	1676	-	-	-	-	-	-	-	-	20	95	220	1581	اسوان
Luxur	-	93	-	-	-	-	-	-	-	-	-	-	-	93	الأقصر
Red Sea	1206	2304	-	-	-	-	-	36	-	330	1190	1140	16	798	البحر الأحمر
El Wadi ElGidid	3255	4372	-	-	-	-	15	38	17	28	-	-	3223	4306	الوادي الجديد
North Sinai	175	342	-	-	-	-	-	-	-	87	120	80	55	175	شمال سيناء

(1) Including club members other than those mentioned in the table

(1) يشمل أعضاء النادي خلاف ما ذكر بالجدول

Number of stadiums in sports clubs in governmental sector according to number of stands and capacity at governorates 2019

عدد الملاعب بالأندية الرياضية بالقطاع الحكومي طبقاً لعدد المدرجات والسعة بالمحافظات عام 2019

Table No.6

جدول رقم 6

GOVERNORATES	جملة عدد الملاعب Total number of stadiums	عدد الملاعب بدون مدرجات Number of stadiums without stands	جملة الملاعب ذات المدرجات Total number of Playgrounds with stands	ملاعب ذات مدرجات Playgrounds With stands				المحافظات
				سعة المدرجات Stands Capacity	مكشوفة Open	سعة المدرجات (1) Stands Capacity (1)	مغطاة Covered	
<b>TOTAL</b>	<b>262</b>	<b>203</b>	<b>59</b>	<b>119640</b>	<b>28</b>	<b>28500</b>	<b>31</b>	الإجمالي
Cairo	3	3	-	-	-	-	-	القاهرة
Alexandria	25	17	8	870	8	-	-	الإسكندرية
port_said	5	3	2	-	-	100	2	بورسعيد
Damietta	11	11	-	-	-	-	-	دمياط
Dakahlia	28	27	1	1000	1	-	-	الدقهلية
Sharkia	67	31	36	113500	14	28000	22	الشرقية
Kalyoubia	2	2	-	-	-	-	-	القليوبية
Kafr El Sheikh	6	6	-	-	-	-	-	كفر الشيخ
Menoufia	12	10	2	-	-	100	2	المنوفية
Ismailia	29	23	6	250	2	200	4	الإسماعيلية
Giza	4	4	-	-	-	-	-	الجيزة

Number of stadiums in sports clubs in governmental sector according to number of stands and capacity at governorates 2019

عدد الملاعب بالأندية الرياضية بالقطاع الحكومي طبقاً لعدد المدرجات والسعة بالمحافظات عام 2019

Follow. Table No. 6

تابع جدول رقم 6

GOVERNORATES	جملة عدد الملاعب Total number of stadiums	عدد الملاعب بدون مدرجات Number of stadiums without stands	جملة الملاعب ذات المدرجات Total number of Playgrounds with stands	ملاعب ذات مدرجات Playgrounds With stands				المحافظات Governorates
				سعة المدرجات Stands Capacity	مكشوفة Open	سعة المدرجات (1) Stands Capacity (1)	مغطاة Covered	
Beni Suef	2	2	-	-	-	-	-	بنى سويف
Fayoum	14	14	-	-	-	-	-	الفيوم
Menia	7	7	-	-	-	-	-	المنيا
Assuit	4	4	-	-	-	-	-	أسيوط
Sohag	2	1	1	-	-	100	1	سوهاج
Qena	13	12	1	2000	1	-	-	قنا
Aswan	11	11	-	-	-	-	-	اسوان
Red Sea	12	10	2	2020	2	-	-	البحر الأحمر
El Wadi ElGidid	3	3	-	-	-	-	-	الوادى الجديد
North Sinai	2	2	-	-	-	-	-	شمال سيناء

(1) Capacity means the number of stands designed to accommodate viewers

(1) يقصد بالسعة عدد المدرجات التي صممت لاستيعاب المشاهدين

Number of sports teams, players and matches (senior) according to type and trainers according to nationality in sports clubs in governmental sector at governorates 2019

عدد الفرق الرياضية واللاعبين والمباريات (كبار) طبقاً للنوع والمدربين طبقاً للجنسية بالأندية الرياضية بالقطاع الحكومي بالمحافظات عام 2019

Table No.7

جدول رقم 7

Governorates	مدربين Trainers						مباريات Matches				لاعبين Players			فرق Teams			المحافظات
	الجملة Total		اجنبي Foreign		مصرى Egyptian		جملة total	دولية International	إقليمية Regio	محلية Local	جملة total	أ Female	ذ Male	جملة total	أ Female	ذ Male	
	أ Female	ذ Male	أ Female	ذ Male	أ Female	ذ Male											
<b>Total</b>	32	358	-	-	32	358	3382	96	405	2881	7839	1507	6332	623	145	478	الاجمالي
Cairo	1	2	-	-	1	2	30	-	-	30	47	2	45	3	1	2	القاهرة
Alexandria	9	53	-	-	9	53	391	-	46	345	707	202	505	58	17	41	الاسكندرية
port_said	-	4	-	-	-	4	-	-	-	-	40	2	38	14	1	13	بورسعيد
Suez	-	-	-	-	-	-	28	14	-	14	19	-	19	3	-	3	السويس
Damietta	-	15	-	-	-	15	236	-	17	219	174	23	151	19	2	17	دمياط
Dakahlia	-	43	-	-	-	43	750	-	32	718	1281	342	939	114	45	69	الدقهلية
Sharkia	11	70	-	-	11	70	535	40	92	403	1625	424	1201	166	42	124	الشرقية
Kafr El Sheikh	-	7	-	-	-	7	41	-	-	41	221	22	199	14	4	10	كفر الشيخ
Menoufia	-	18	-	-	-	18	146	29	33	84	324	42	282	20	2	18	المنوفية
Ismailia	-	12	-	-	-	12	219	9	-	210	483	14	469	37	3	34	الاسماعيلية
Giza	-	11	-	-	-	11	58	-	-	58	135	15	120	11	2	9	الجيزة



Number of sports teams, players and matches (senior) according to type and trainers according to nationality in sports clubs in governmental sector at governorates 2019

عدد الفرق الرياضية واللاعبين والمباريات (كبار) طبقاً للنوع والمدربين طبقاً للجنسية بالأندية الرياضية بالقطاع الحكومي بالمحافظات عام 2019

follow. Table No.7

تابع جدول رقم 7

Governorates	مدربين Trainers						مباريات Matches				لاعبين Players			فرق Teams			المحافظات
	الجملة Total		اجنبي Foreign		مصرى Egyptian		جملة total	دولية International	إقليمية Regional	محلية Local	جملة total	أ Female	ذ Male	جملة total	أ Female	ذ Male	
	أ Female	ذ Male	أ Female	ذ Male	أ Female	ذ Male											
Beni Suef	-	6	-	-	-	6	28	-	8	20	98	12	86	8	1	7	بنى سويف
Fayoum	-	20	-	-	-	20	180	-	-	180	455	-	455	17	-	17	الفيوم
Menia	11	23	-	-	11	23	189	4	48	137	974	258	716	38	11	27	المنيا
Assuit	-	7	-	-	-	7	81	-	-	81	68	-	68	6	-	6	أسيوط
Sohag	-	13	-	-	-	13	101	-	50	51	152	5	147	14	1	13	سوهاج
Qena	-	12	-	-	-	12	15	-	-	15	346	81	265	24	5	19	قنا
Aswan	-	11	-	-	-	11	81	-	29	52	126	10	116	14	1	13	اسوان
Luxur	-	-	-	-	-	-	-	-	-	-	2	-	2	1	-	1	الأقصر
Red Sea	-	8	-	-	-	8	169	-	48	121	170	16	154	9	2	7	البحر الأحمر
El Wadi ElGidid	-	20	-	-	-	20	83	-	2	81	362	37	325	31	5	26	الوادى الجديد
North Sinai	-	3	-	-	-	3	21	-	-	21	30	-	30	2	-	2	شمال سيناء

Number of sports teams and players according to type of game and gender (senior) in sports clubs in governmental sector at governorates 2019

عدد الفرق الرياضية واللاعبين طبقاً لنوع اللعبة والنوع (كبار) بالأندية الرياضية بالقطاع الحكومى بالمحافظات عام 2019

Table No. 8

جدول رقم 8

Governorates		تنس الطاولة TableTennis		التنس Tennis		الكرة الطائرة Vollyball		كرة السلة Basketball		كرة اليد Handball		كرة القدم Football		المحافظات
		أ female	ذ male	أ female	ذ male	أ female	ذ male	أ female	ذ male	أ female	ذ male	أ female	ذ male	
Total	Teams	13	46	9	18	9	23	10	20	7	23	6	111	فرق
	Players	73	313	45	117	65	259	132	255	106	400	97	2286	لاعبون
Cairo	Teams	-	-	-	-	-	-	-	-	-	-	-	2	فرق
	Players	-	-	-	-	-	-	-	-	-	-	-	45	لاعبون
Alexandria	Teams	-	4	-	-	3	6	4	7	3	3	1	12	فرق
	Players	-	21	-	-	25	62	48	90	36	36	25	197	لاعبون
port_said	Teams	1	4	-	-	-	-	-	-	-	-	-	1	فرق
	Players	2	8	-	-	-	-	-	-	-	-	-	12	لاعبون
Suez	Teams	-	-	-	1	-	1	-	-	-	-	-	1	فرق
	Players	-	-	-	3	-	6	-	-	-	-	-	10	لاعبون
Damietta	Teams	-	1	-	3	-	1	-	2	-	1	1	4	فرق
	Players	-	6	-	8	-	10	-	18	-	14	11	51	لاعبون
Dakahlia	Teams	8	8	7	7	2	1	2	3	4	6	-	10	فرق
	Players	40	40	35	35	8	14	40	50	70	135	-	400	لاعبون
Sharkia	Teams	1	9	1	3	-	1	2	2	-	2	-	9	فرق
	Players	5	51	5	20	-	15	30	30	-	41	-	194	لاعبون
Kafr El Sheikh	Teams	-	1	-	-	-	-	-	-	-	-	-	3	فرق
	Players	-	15	-	-	-	-	-	-	-	-	-	87	لاعبون
Menoufia	Teams	-	1	-	-	-	-	-	1	-	1	1	6	فرق
	Players	-	4	-	-	-	-	-	13	-	25	21	168	لاعبون
Ismailia	Teams	1	5	-	-	-	1	-	1	-	3	-	11	فرق
	Players	4	32	-	-	-	9	-	8	-	51	-	260	لاعبون







Number of sports teams and players according to  
type of game and gender (senior) in sports clubs  
in governmental sector at governorates 2019

عدد الفرق الرياضية واللاعبين طبقاً لنوع اللعبة  
والنوع (كبار) بالأندية الرياضية بالقطاع الحكومى  
بالمحافظات عام 2019

Follow Table No. 8

تابع جدول رقم 8

Governorates		سباحة		تايكوندو		جودو		كاراتيه		كونغ فو		المحافظات
		Swimming		Taekwondo		Judo		karate		Kung Fu		
		أ	ذ	أ	ذ	أ	ذ	أ	ذ	أ	ذ	
		female	male	female	male	female	male	female	male	female	male	
Total	Teams	12	17	11	28	5	4	31	70	10	39	فرق الاجمالي
	Players	92	114	67	166	20	25	348	941	247	613	لاعبون
Cairo	Teams	-	-	-	-	-	-	1	-	-	-	فرق
	Players	-	-	-	-	-	-	2	-	-	-	القاهرة لاعبون
Alexandria	Teams	-	-	-	-	1	1	2	2	1	1	فرق
	Players	-	-	-	-	10	10	18	30	15	18	الاسكندرية لاعبون
port_said	Teams	-	-	-	-	-	-	-	1	-	1	فرق
	Players	-	-	-	-	-	-	-	4	-	2	بورسعيد لاعبون
Suez	Teams	-	-	-	-	-	-	-	-	-	-	فرق
	Players	-	-	-	-	-	-	-	-	-	-	السويس لاعبون
Damietta	Teams	-	-	-	-	-	-	1	1	-	-	فرق
	Players	-	-	-	-	-	-	12	18	-	-	دمياط لاعبون
Dakahlia	Teams	10	12	2	5	4	3	3	9	1	1	فرق
	Players	45	60	7	20	10	15	42	85	15	35	الدقهلية لاعبون
Sharkia	Teams	1	3	6	17	-	-	17	36	4	24	فرق
	Players	7	15	34	53	-	-	180	438	128	277	الشرقية لاعبون
Kafr El Sheikh	Teams	-	-	1	1	-	-	2	2	1	1	فرق
	Players	-	-	2	4	-	-	17	29	3	4	كفر الشيخ لاعبون
Menoufia	Teams	-	-	-	-	-	-	-	3	-	1	فرق
	Players	-	-	-	-	-	-	-	25	-	5	المنوفية لاعبون
Ismailia	Teams	-	-	-	-	-	-	-	5	-	2	فرق
	Players	-	-	-	-	-	-	-	35	-	40	الاسماعيلية لاعبون
Giza	Teams	-	-	-	-	-	-	1	2	-	-	فرق
	Players	-	-	-	-	-	-	5	10	-	-	الجيزة لاعبون

Number of sports teams and players according to type of game and gender (senior) in sports clubs in governmental sector at governorates 2019

عدد الفرق الرياضية واللاعبين طبقاً لنوع اللعبة والنوع (كبار) بالأندية الرياضية بالقطاع الحكومى بالمحافظات عام 2019

Follow. Table No. 8

تابع جدول رقم 8

Governorates		سباحة		تايكوندو		جودو		كاراتيه		كونغ فو		المحافظات	
		Swimming		Taekwondo		Judo		karate		Kung Fu			
		أ	ذ	أ	ذ	أ	ذ	أ	ذ	أ	ذ		
		female	male	female	male	female	male	female	male	female	male		
Beni Suef	Teams	-	-	-	-	-	-	-	-	1	-	-	فرق
	Players	-	-	-	-	-	-	-	-	15	-	-	بنى سويف لاعبون
Fayoum	Teams	-	-	-	1	-	-	-	-	1	-	1	فرق
	Players	-	-	-	25	-	-	-	-	50	-	25	الفيوم لاعبون
Menia	Teams	-	-	1	2	-	-	2	4	2	4	فرق	
	Players	-	-	20	40	-	-	45	142	76	174	المنيا لاعبون	
Assuit	Teams	-	-	-	-	-	-	-	-	-	-	-	فرق
	Players	-	-	-	-	-	-	-	-	-	-	-	أسيوط لاعبون
Sohag	Teams	-	1	-	-	-	-	-	-	-	-	1	فرق
	Players	-	6	-	-	-	-	-	-	-	-	8	سوهاج لاعبون
Qena	Teams	1	1	-	1	-	-	1	1	-	-	1	فرق
	Players	40	33	-	10	-	-	15	25	-	-	15	قنا لاعبون
Aswan	Teams	-	-	-	-	-	-	-	-	1	1	1	فرق
	Players	-	-	-	-	-	-	-	-	15	10	10	اسوان لاعبون
Luxur	Teams	-	-	-	-	-	-	-	-	-	-	-	فرق
	Players	-	-	-	-	-	-	-	-	-	-	-	الأقصر لاعبون
Red Sea	Teams	-	-	1	1	-	-	1	1	-	-	-	فرق
	Players	-	-	4	14	-	-	12	20	-	-	-	البحر الأحمر لاعبون
El Wadi ElGidid	Teams	-	-	-	-	-	-	-	-	-	-	-	فرق
	Players	-	-	-	-	-	-	-	-	-	-	-	الوادى الجديد لاعبون
North Sinai	Teams	-	-	-	-	-	-	-	-	-	-	-	فرق
	Players	-	-	-	-	-	-	-	-	-	-	-	شمال سيناء لاعبون

Number of sports teams and players according to type of game and gender (senior) in sports clubs in governmental sector at governorates 2019

عدد الفرق الرياضية واللاعبين طبقاً لنوع اللعبة والنوع (كبار) بالأندية الرياضية بالقطاع الحكومى بالمحافظات عام 2019

Follow. Table No. 8

تابع جدول رقم 8

Governorates		الجملة		(1) ألعاب أخرى (1)		كرة السرعة		بلياردو		كروكية		المحافظات
		Total		other games		speedball		Billiards		crockett		
		أ female	ذ male	أ female	ذ male	أ female	ذ male	أ female	ذ male	أ female	ذ male	
<b>Total</b>	<b>Teams</b>	145	478	2	6	5	7	-	10	-	2	فرق
	<b>Players</b>	1507	6332	33	62	31	49	-	33	-	40	لاعبون
<b>Cairo</b>	<b>Teams</b>	1	2	-	-	-	-	-	-	-	-	فرق
	<b>Players</b>	2	45	-	-	-	-	-	-	-	-	القاهرة لاعبون
<b>Alexandria</b>	<b>Teams</b>	17	41	-	1	-	-	-	2	-	-	فرق
	<b>Players</b>	202	505	-	6	-	-	-	10	-	-	الاسكندرية لاعبون
<b>port_said</b>	<b>Teams</b>	1	13	-	-	-	-	-	6	-	-	فرق
	<b>Players</b>	2	38	-	-	-	-	-	12	-	-	بورسعيد لاعبون
<b>Suez</b>	<b>Teams</b>	-	3	-	-	-	-	-	-	-	-	فرق
	<b>Players</b>	-	19	-	-	-	-	-	-	-	-	السويس لاعبون
<b>Damietta</b>	<b>Teams</b>	2	17	-	-	-	-	-	1	-	-	فرق
	<b>Players</b>	23	151	-	-	-	-	-	6	-	-	دمياط لاعبون
<b>Dakahlia</b>	<b>Teams</b>	45	69	-	-	-	-	-	-	-	-	فرق
	<b>Players</b>	342	939	-	-	-	-	-	-	-	-	الدقهلية لاعبون
<b>Sharkia</b>	<b>Teams</b>	42	124	-	-	4	6	-	-	-	-	فرق
	<b>Players</b>	424	1201	-	-	19	24	-	-	-	-	الشرقية لاعبون
<b>Kafr El Sheikh</b>	<b>Teams</b>	4	10	-	-	-	-	-	-	-	-	فرق
	<b>Players</b>	22	199	-	-	-	-	-	-	-	-	كفر الشيخ لاعبون
<b>Menoufia</b>	<b>Teams</b>	2	18	1	-	-	-	-	-	-	-	فرق
	<b>Players</b>	42	282	21	-	-	-	-	-	-	-	المنوفية لاعبون
<b>Ismailia</b>	<b>Teams</b>	3	34	-	1	-	-	-	-	-	-	فرق
	<b>Players</b>	14	469	-	15	-	-	-	-	-	-	الاسماعيلية لاعبون
<b>Giza</b>	<b>Teams</b>	2	9	-	-	-	-	-	-	-	-	فرق
	<b>Players</b>	15	120	-	-	-	-	-	-	-	-	الجيزة لاعبون



Number of sports teams and players according to type of game and gender (senior) in sports clubs in governmental sector at governorates 2019

عدد الفرق الرياضية واللاعبين طبقاً لنوع اللعبة والنوع (كبار) بالأندية الرياضية بالقطاع الحكومى بالمحافظات عام 2019

Follow. Table No. 8

تابع جدول رقم 8

Governorates		الجملة		(1) ألعاب أخرى		كرة السرعة		بلياردو		كروكية		المحافظات
		Total		other games (1)		speedball		Billiards		crockett		
		أ	ذ	أ	ذ	أ	ذ	أ	ذ	أ	ذ	
		female	male	female	male	female	male	female	male	female	male	
Beni Suef	Teams	1	7	1	1	-	-	-	-	-	-	فرق
	Players	12	86	12	12	-	-	-	-	-	-	بنى سويف لاعبون
Fayoum	Teams	-	17	-	1	-	-	-	-	-	2	فرق
	Players	-	455	-	10	-	-	-	-	-	40	الفيوم لاعبون
Menia	Teams	11	27	-	-	1	1	-	-	-	-	فرق
	Players	258	716	-	-	12	25	-	-	-	-	المنيا لاعبون
Assuit	Teams	-	6	-	-	-	-	-	-	-	-	فرق
	Players	-	68	-	-	-	-	-	-	-	-	أسسوط لاعبون
Sohag	Teams	1	13	-	-	-	-	-	-	-	-	فرق
	Players	5	147	-	-	-	-	-	-	-	-	سوهاج لاعبون
Qena	Teams	5	19	-	-	-	-	-	1	-	-	فرق
	Players	81	265	-	-	-	-	-	5	-	-	قنا لاعبون
Aswan	Teams	1	13	-	1	-	-	-	-	-	-	فرق
	Players	10	116	-	4	-	-	-	-	-	-	اسوان لاعبون
Luxur	Teams	-	1	-	-	-	-	-	-	-	-	فرق
	Players	-	2	-	-	-	-	-	-	-	-	الأقصر لاعبون
Red Sea	Teams	2	7	-	-	-	-	-	-	-	-	فرق
	Players	16	154	-	-	-	-	-	-	-	-	البحر الأحمر لاعبون
El Wadi ElGidid	Teams	5	26	-	1	-	-	-	-	-	-	فرق
	Players	37	325	-	15	-	-	-	-	-	-	الوادى الجديد لاعبون
North Sinai	Teams	-	2	-	-	-	-	-	-	-	-	فرق
	Players	-	30	-	-	-	-	-	-	-	-	شمال سيناء لاعبون

(1) All games played by individuals shall include a table other than mentioned

(1) تشمل كافة الالعاب التى يمارسها الافراد خلاف ماذكر بالجدول

Number of local, regional and international matches played by sports teams (senior) according to type of game nationality in sports clubs in governmental sector at governorates 2019

عدد المباريات المحلية والإقليمية والدولية التي أديتها الفرق الرياضية (كبار) طبقاً لنوع اللعبة بالأندية الرياضية بالقطاع الحكومي بالمحافظات عام 2019

Table No.9

تابع جدول رقم 9

Governorates	تنس الطاولة Table tennis			التنس Tennis			الكرة الطائرة Volleyball			كرة السلة Basketball			كرة اليد Handball			كرة القدم Football			المحافظات
	دوليه internation	إقليمية regional	محليه local	دوليه internation	إقليمية regional	محليه local	دوليه internation	إقليمية regional	محليه local	دوليه international	إقليمية regional	محليه local	دوليه internation	إقليمية regional	محليه local	دوليه internation	إقليمية regional	محليه local	
<b>Total</b>	-	45	206	2	7	70	6	7	177	-	97	291	12	15	258	18	94	1156	<b>الأجمالي</b>
Cairo	-	-	-	-	-	-	-	-	-	-	-	-	-	-	-	-	-	30	القاهرة
Alexandria	-	1	28	-	-	-	-	-	25	-	40	90	-	-	-	-	-	124	الاسكندرية
port_said	-	-	-	-	-	-	-	-	-	-	-	-	-	-	-	-	-	-	بورسعيد
Suez	-	-	-	2	-	2	6	-	6	-	-	-	-	-	-	6	-	6	السويس
Damietta	-	-	17	-	-	20	-	-	5	-	-	21	-	-	12	-	4	73	دمياط
Dakahlia	-	8	26	-	3	27	-	1	9	-	1	16	-	3	175	-	6	260	الدقهلية
Sharkia	-	6	42	-	4	12	-	-	6	-	51	138	-	10	8	-	-	94	الشرقية
Kafr El Sheikh	-	-	-	-	-	-	-	-	-	-	-	-	-	-	-	-	-	41	كفر الشيخ
Menoufia	-	-	-	-	-	-	-	-	-	-	-	8	12	-	12	12	22	52	المنوفية
Ismailia	-	-	17	-	-	-	-	-	-	-	-	-	-	-	13	-	-	126	الاسماعيلية
Giza	-	-	12	-	-	-	-	-	-	-	-	-	-	-	-	-	-	45	الجيزة
Beni Suef	-	-	-	-	-	-	-	-	4	-	-	-	-	-	5	-	-	3	بنى سويف
Fayoum	-	-	6	-	-	-	-	-	24	-	-	-	-	-	18	-	-	54	الفيوم
Menia	-	8	6	-	-	-	-	-	-	-	-	-	-	-	-	-	4	36	المنيا
Assuit	-	-	3	-	-	-	-	-	30	-	-	-	-	-	-	-	-	48	أسيوط
Sohag	-	16	25	-	-	-	-	4	-	-	4	-	-	-	-	-	10	26	سوهاج
Qena	-	-	-	-	-	-	-	-	6	-	-	-	-	-	-	-	-	9	قنا
Aswan	-	4	9	-	-	4	-	-	-	-	-	-	-	-	-	-	12	38	اسوان
Luxur	-	-	-	-	-	-	-	-	-	-	-	-	-	-	-	-	-	-	الأقصر
Red Sea	-	2	15	-	-	-	-	2	30	-	1	18	-	2	15	-	36	30	البحر الأحمر
El Wadi ElGidid	-	-	-	-	-	5	-	-	32	-	-	-	-	-	-	-	-	40	الوادي الجديد
North Sinai	-	-	-	-	-	-	-	-	-	-	-	-	-	-	-	-	-	21	شمال سيناء





Number of local, regional and international matches played by sports teams (senior) according to type of game nationality in sports clubs in governmental sector at governorates 2019

عدد المباريات المحلية والإقليمية والدولية التي أديتها الفرق الرياضية (كبار) طبقاً لنوع اللعبة بالأندية الرياضية بالقطاع الحكومي بالمحافظات عام 2019

follow. Table No.9

تابع جدول رقم 9

Governorates	الجملة Total			(1) ألعاب أخرى Other games(1)			كرة السرعة speed ball			بلياردو Billiards			كروكيه Crockett			المحافظات
	دوليه	إقليمية	محليه	دوليه	إقليمية	محليه	دوليه	إقليمية	محليه	دوليه	إقليمية	محليه	دوليه	إقليمية	محليه	
	internation	regiona	local	international	regional	local	international	regional	local	international	regional	local	international	regional	local	
<b>Total</b>	<b>96</b>	<b>405</b>	<b>2881</b>	<b>9</b>	<b>28</b>	<b>17</b>	<b>5</b>	<b>3</b>	<b>14</b>	<b>-</b>	<b>5</b>	<b>52</b>	<b>-</b>	<b>-</b>	<b>6</b>	<b>الأجمالي</b>
Cairo	-	-	30	-	-	-	-	-	-	-	-	-	-	-	-	القاهرة
Alexandria	-	46	345	-	-	-	-	-	-	-	-	36	-	-	-	الاسكندرية
port_said	-	-	-	-	-	-	-	-	-	-	-	-	-	-	-	بورسعيد
Suez	14	-	14	-	-	-	-	-	-	-	-	-	-	-	-	السويس
Damietta	-	17	219	-	-	-	-	-	-	-	5	16	-	-	-	دمياط
Dakahlia	-	32	718	-	-	-	-	-	-	-	-	-	-	-	-	الدقهلية
Sharkia	40	92	403	-	-	-	5	-	8	-	-	-	-	-	-	الشرقية
Kafr El Sheikh	-	-	41	-	-	-	-	-	-	-	-	-	-	-	-	كفر الشيخ
Menoufia	29	33	84	-	10	-	-	-	-	-	-	-	-	-	-	المنوفية
Ismailia	9	-	210	9	-	9	-	-	-	-	-	-	-	-	-	الاسماعيلية
Giza	-	-	58	-	-	-	-	-	-	-	-	-	-	-	-	الجيزة
Beni Suef	-	8	20	-	4	-	-	-	-	-	-	-	-	-	-	بنى سويف
Fayoum	-	-	180	-	-	8	-	-	-	-	-	-	-	-	6	الفيوم
Menia	4	48	137	-	-	-	-	3	6	-	-	-	-	-	-	المنيا
Assuit	-	-	81	-	-	-	-	-	-	-	-	-	-	-	-	أسيوط
Sohag	-	50	51	-	-	-	-	-	-	-	-	-	-	-	-	سوهاج
Qena	-	-	15	-	-	-	-	-	-	-	-	-	-	-	-	قنا
Aswan	-	29	52	-	12	-	-	-	-	-	-	-	-	-	-	اسوان
Luxur	-	-	-	-	-	-	-	-	-	-	-	-	-	-	-	الأقصر
Red Sea	-	48	121	-	-	-	-	-	-	-	-	-	-	-	-	البحر الأحمر
El Wadi ElGidid	-	2	81	-	2	-	-	-	-	-	-	-	-	-	-	الوادي الجديد
North Sinai	-	-	21	-	-	-	-	-	-	-	-	-	-	-	-	شمال سيناء

(1)Includes hockey, squash, racquetball, water ball, weapon ... etc

(1) تشمل الهوكي والاسكواش والراكات وكرة الماء والسلاح....الخ

Number of coaches in sports teams (senior)  
according to type of game and nationality in  
sports clubs in governmental  
sector at governorates 2019

عدد المدربين بالفريق الرياضية (كبار) طبقاً لنوع  
اللعبة والجنسية بالأندية الرياضية بالقطاع  
الحكومي بالمحافظات عام 2019

Table No.10

جدول رقم 10

Governorates	تنس الطاولة TableTennis				التنس Tennis				الكرة الطائرة Volleyball				كرة السلة Basketball				كرة اليد Handball				كرة القدم Football				المحافظات
	أجنبي Foreign		مصرى Egyptian		أجنبي Foreign		مصرى Egyptian		أجنبي Foreign		مصرى Egyptian		أجنبي Foreign		مصرى Egyptian		أجنبي Foreign		مصرى Egyptian		أجنبي Foreign		مصرى Egyptian		
	أ f	ذ m	أ f	ذ m	أ f	ذ m	أ f	ذ m	أ f	ذ m	أ f	ذ m	أ f	ذ m	أ f	ذ m	أ f	ذ m	أ f	ذ m	أ f	ذ m	أ f	ذ m	
<b>TOTAL</b>	-	-	1	24	-	-	-	10	-	-	1	23	-	-	7	28	-	-	3	22	-	-	2	112	الإجمالي
Cairo	-	-	-	-	-	-	-	-	-	-	-	-	-	-	-	-	-	-	-	-	-	-	-	2	القاهرة
Alexandria	-	-	-	3	-	-	-	-	-	-	1	5	-	-	5	10	-	-	3	3	-	-	-	21	الاسكندرية
port_said	-	-	-	-	-	-	-	-	-	-	-	-	-	-	-	-	-	-	-	-	-	-	-	2	بورسعيد
Suez	-	-	-	-	-	-	-	-	-	-	-	-	-	-	-	-	-	-	-	-	-	-	-	-	السويس
Damietta	-	-	-	1	-	-	-	2	-	-	-	1	-	-	-	2	-	-	-	1	-	-	-	5	دمياط
Dakahlia	-	-	-	1	-	-	-	3	-	-	-	3	-	-	-	5	-	-	-	5	-	-	-	8	الدقهلية
Sharkia	-	-	-	5	-	-	-	3	-	-	-	2	-	-	2	7	-	-	-	4	-	-	-	11	الشرقية
Kafr El Sheikh	-	-	-	-	-	-	-	-	-	-	-	-	-	-	-	-	-	-	-	-	-	-	-	4	كفر الشيخ
Menoufia	-	-	-	1	-	-	-	-	-	-	-	-	-	-	-	1	-	-	-	1	-	-	-	6	المنوفية
Ismailia	-	-	-	1	-	-	-	-	-	-	-	-	-	-	-	-	-	-	-	3	-	-	-	4	الاسماعيلية
Giza	-	-	-	2	-	-	-	-	-	-	-	-	-	-	-	-	-	-	-	-	-	-	-	8	الجيزة

Number of coaches in sports teams (senior)  
according to type of game and nationality in  
sports clubs in governmental  
sector at governorates 2019

عدد المدربين بالفريق الرياضية (كبار) طبقاً لنوع  
اللعبة والجنسية بالأندية الرياضية بالقطاع  
الحكومي بالمحافظات عام 2019

FOLLOW.Table No.10

تابع جدول رقم 10

Governorat	تنس الطاولة TableTennis				التنس Tennis				كرة الطائرة Vollyball				كرة السلة Basketball				كرة اليد Handball				كرة القدم Football				المحافظات
	أجنبي Foreign		مصرى Egyptian		أجنبي Foreign		مصرى Egyptian		أجنبي Foreign		مصرى Egyptian		أجنبي Foreign		مصرى Egyptian		أجنبي Foreign		مصرى Egyptian		أجنبي Foreign		مصرى Egyptian		
	أ	ذ	أ	ذ	أ	ذ	أ	ذ	أ	ذ	أ	ذ	أ	ذ	أ	ذ	أ	ذ	أ	ذ	أ	ذ	أ	ذ	
	f	m	f	m	f	m	f	m	f	m	f	m	f	m	f	m	f	m	f	m	f	m	f	m	
Beni Suef	-	-	-	-	-	-	-	-	-	-	1	-	-	-	-	-	-	-	1	-	-	-	1	بنى سويف	
Fayoum	-	-	-	1	-	-	-	1	-	-	-	3	-	-	-	-	-	-	2	-	-	-	3	الفيوم	
Menia	-	-	1	1	-	-	-	-	-	-	-	-	-	-	-	-	-	-	-	-	-	2	5	المنيا	
Assuit	-	-	-	2	-	-	-	-	-	-	1	-	-	-	-	-	-	-	-	-	-	-	3	أسيوط	
Sohag	-	-	-	2	-	-	-	-	-	-	1	-	-	-	1	-	-	-	-	-	-	-	6	سوهاج	
Qena	-	-	-	1	-	-	-	-	-	-	1	-	-	-	1	-	-	-	1	-	-	-	2	قنا	
Aswan	-	-	-	2	-	-	-	-	-	-	-	-	-	-	-	-	-	-	-	-	-	-	3	اسوان	
Luxur	-	-	-	-	-	-	-	-	-	-	-	-	-	-	-	-	-	-	-	-	-	-	-	الأقصر	
Red Sea	-	-	-	1	-	-	-	-	-	-	1	-	-	-	1	-	-	-	1	-	-	-	2	البحر الأحمر	
El Wadi ElGidid	-	-	-	-	-	-	-	1	-	-	-	4	-	-	-	-	-	-	-	-	-	-	13	الوادي الجديد	
North Sinai	-	-	-	-	-	-	-	-	-	-	-	-	-	-	-	-	-	-	-	-	-	-	3	شمال سيناء	







Number of coaches in sports teams (senior)  
according to type of game and nationality in  
sports clubs in governmental sector at  
governorates 2019

عدد المدربين بالفريق الرياضية (كبار) طبقاً لنوع  
اللعبة والجنسية بالأندية الرياضية بالقطاع الحكومى  
بالمحافظات عام 2019

Follow. Table No.10

تابع جدول رقم 10

Governorates	سباحة Swimming				تايكوندو Taekwondo				جودو Judo				كاراتيه karate				كونغ فو Kung Fu				المحافظات
	أجنبي Foreign		مصرى Egyptian		أجنبي Foreign		مصرى Egyptian		أجنبي Foreign		مصرى Egyptian		أجنبي Foreign		مصرى Egyptian		أجنبي Foreign		مصرى Egyptian		
	أ	ذ	أ	ذ	أ	ذ	أ	ذ	أ	ذ	أ	ذ	أ	ذ	أ	ذ	أ	ذ	أ	ذ	
<b>TOTAL</b>	-	-	2	11	-	-	2	13	-	-	-	3	-	-	7	37	-	-	3	24	الاجمالي
Cairo	-	-	-	-	-	-	-	-	-	-	-	-	-	-	1	-	-	-	-	-	القاهرة
Alexandria	-	-	-	-	-	-	-	-	-	-	1	-	-	-	3	-	-	-	2	-	الاسكندرية
port_said	-	-	-	-	-	-	-	-	-	-	-	-	-	-	1	-	-	-	1	-	بورسعيد
Suez	-	-	-	-	-	-	-	-	-	-	-	-	-	-	-	-	-	-	-	-	السويس
Damietta	-	-	-	-	-	-	-	-	-	-	-	-	-	-	1	-	-	-	-	-	دمياط
Dakahlia	-	-	-	3	-	-	-	2	-	-	-	1	-	-	-	5	-	-	-	3	الدقهلية
Sharkia	-	-	2	6	-	-	1	6	-	-	-	-	-	-	4	12	-	-	1	6	الشرقية
Kafr El Sheikh	-	-	-	-	-	-	-	1	-	-	-	-	-	-	-	1	-	-	-	1	كفر الشيخ
Menoufia	-	-	-	-	-	-	-	-	-	-	-	-	-	-	-	3	-	-	-	1	المنوفية
Ismailia	-	-	-	-	-	-	-	-	-	-	-	-	-	-	-	1	-	-	-	1	الاسماعيلية
Giza	-	-	-	-	-	-	-	-	-	-	-	-	-	-	-	1	-	-	-	-	الجيزة

Number of coaches in sports teams (senior)  
according to type of game and nationality in  
sports clubs in governmental sector at  
governorates 2019

عدد المدربين بالفرق الرياضية (كبار) طبقاً لنوع  
اللعبة والجنسية بالأندية الرياضية بالقطاع الحكومى  
بالمحافظات عام 2019

Follow Table No.10

تابع جدول رقم 10

Governorates	سباحة Swimming				تايكوندو Taekwondo				جودو Judo				كاراتيه karate				كونغ فو Kung Fu				المحافظات
	أجنبي Foreign		مصرى Egyptian		أجنبي Foreign		مصرى Egyptian		أجنبي Foreign		مصرى Egyptian		أجنبي Foreign		مصرى Egyptian		أجنبي Foreign		مصرى Egyptian		
	أ f	ذ m	أ f	ذ m	أ f	ذ m	أ f	ذ m	أ f	ذ m	أ f	ذ m	أ f	ذ m	أ f	ذ m	أ f	ذ m	أ f	ذ m	
Beni Suef	-	-	-	-	-	-	-	-	-	-	-	-	-	-	-	1	-	-	-	-	بنى سويف
Fayoum	-	-	-	-	-	-	1	-	-	-	1	-	-	-	1	-	-	-	1	الفيوم	
Menia	-	-	-	-	-	1	1	-	-	-	-	-	-	2	3	-	-	2	5	المنيا	
Assuit	-	-	-	-	-	-	-	-	-	-	-	-	-	-	-	-	-	-	-	أسيوط	
Sohag	-	-	-	1	-	-	-	-	-	-	-	-	-	-	-	-	-	-	-	سوهاج	
Qena	-	-	-	1	-	-	1	-	-	-	-	-	-	-	1	-	-	-	1	قنا	
Aswan	-	-	-	-	-	-	-	-	-	-	-	-	-	-	2	-	-	-	2	اسوان	
Luxur	-	-	-	-	-	-	-	-	-	-	-	-	-	-	-	-	-	-	-	الأقصر	
Red Sea	-	-	-	-	-	-	1	-	-	-	-	-	-	-	1	-	-	-	-	البحر الأحمر	
El Wadi ElGidid	-	-	-	-	-	-	-	-	-	-	-	-	-	-	-	-	-	-	-	الوادى الجديد	
North Sinai	-	-	-	-	-	-	-	-	-	-	-	-	-	-	-	-	-	-	-	شمال سيناء	

Number of coaches in sports teams (senior)  
according to type of game and nationality in  
sports clubs in governmental sector at  
governorates 2019

Follow. Table No.10

عدد المدربين بالفريق الرياضية (كبار) طبقاً لنوع  
اللعبة والجنسية بالأندية الرياضية بالقطاع الحكومى  
بالمحافظات عام 2019

تابع جدول رقم 10

Governorates	الجملة total				ألعاب أخرى other games (1)				كرة السرعة speedball				بلياردو Billiards				كروكيه Crockett				المحافظات
	أجنبي Foreign		مصرى Egyptian		أجنبي Foreign		مصرى Egyptian		أجنبي Foreign		مصرى Egyptian		أجنبي Foreign		مصرى Egyptian		أجنبي Foreign		مصرى Egyptian		
	أ f	ذ m	أ f	ذ m	أ f	ذ m	أ f	ذ m	أ f	ذ m	أ f	ذ m	أ f	ذ m	أ f	ذ m	أ f	ذ m	أ f	ذ m	
<b>TOTAL</b>	-	-	32	358	-	-	-	6	-	-	1	3	-	-	-	2	-	-	-	2	الاجمالي
Cairo	-	-	1	2	-	-	-	-	-	-	-	-	-	-	-	-	-	-	-	-	القاهرة
Alexandria	-	-	9	53	-	-	-	1	-	-	-	-	-	-	-	-	-	-	-	-	الاسكندرية
port_said	-	-	-	4	-	-	-	-	-	-	-	-	-	-	-	-	-	-	-	-	بورسعيد
Suez	-	-	-	-	-	-	-	-	-	-	-	-	-	-	-	-	-	-	-	-	السويس
Damietta	-	-	-	15	-	-	-	-	-	-	-	-	-	-	-	1	-	-	-	-	دمياط
Dakahlia	-	-	-	43	-	-	-	-	-	-	-	-	-	-	-	-	-	-	-	-	الدقهلية
Sharkia	-	-	11	70	-	-	-	-	-	-	-	2	-	-	-	-	-	-	-	-	الشرقية
Kafr El Sheikh	-	-	-	7	-	-	-	-	-	-	-	-	-	-	-	-	-	-	-	-	كفر الشيخ
Menoufia	-	-	-	18	-	-	-	1	-	-	-	-	-	-	-	-	-	-	-	-	المنوفية
Ismailia	-	-	-	12	-	-	-	1	-	-	-	-	-	-	-	-	-	-	-	-	الاسماعيلية
Giza	-	-	-	11	-	-	-	-	-	-	-	-	-	-	-	-	-	-	-	-	الجيزة



Number of sports teams, players and matches (Cubs) according to gender and trainers according to nationality in sports clubs governmental sector at governorates 2019

عدد الفرق الرياضية واللاعبين والمباريات (أشبال) طبقاً للنوع والمدرّبين طبقاً للجنسية بالأندية الرياضية بالقطاع الحكومي بالمحافظات عام 2019

Table No.11

جدول رقم 11

Governorates	مدربين Trainers						مباريات Matches				لاعبين players			فرق TEAMS			المحافظات
	الجملة total		اجنبي foreign		مصرى Egyptian		جملة total	دولية Internationa	إقليمية Regional	محلية Local	جملة total	أ Female	ذ Male	جملة total	أ Female	ذ Male	
	أ Female	ذ Male	أ Female	ذ Male	أ Female	ذ Male											
<b>Total</b>	<b>17</b>	<b>227</b>	<b>-</b>	<b>-</b>	<b>17</b>	<b>227</b>	<b>2372</b>	<b>25</b>	<b>156</b>	<b>2191</b>	<b>7596</b>	<b>1661</b>	<b>5935</b>	<b>491</b>	<b>144</b>	<b>347</b>	الاجمالي
Cairo	-	6	-	-	-	6	30	-	-	30	434	45	389	15	2	13	القاهرة
Alexandria	5	60	-	-	5	60	520	-	-	520	990	245	745	78	26	52	الاسكندرية
port_said	1	-	-	-	1	-	-	-	-	-	21	10	11	4	2	2	بورسعيد
Damietta	-	3	-	-	-	3	41	-	5	36	50	8	42	6	1	5	دمياط
Dakahlia	-	17	-	-	-	17	576	-	-	576	382	62	320	16	3	13	الدقهلية
Sharkia	10	70	-	-	10	70	463	1	103	359	2206	680	1526	181	61	120	الشرقية
Kalyoubia	-	-	-	-	-	-	25	-	15	10	40	15	25	4	2	2	القليوبية
Kafr El Sheikh	-	2	-	-	-	2	16	-	-	16	75	6	69	8	3	5	كفر الشيخ
Menoufia	-	26	-	-	-	26	133	22	3	108	597	196	401	46	17	29	المنوفية
Ismailia	1	2	-	-	1	2	57	-	-	57	95	3	92	8	1	7	الاسماعيلية
Beni Suef	-	8	-	-	-	8	67	2	8	57	374	48	326	17	3	14	بنى سويف

Number of sports teams, players and matches (Cubs) according to gender and trainers according to nationality in sports clubs governmental sector at governorates 2019

عدد الفرق الرياضية واللاعبين والمباريات (أشبال) طبقاً للنوع والمدرّبين طبقاً للجنسية بالأندية الرياضية بالقطاع الحكومي بالمحافظات عام 2019

Follow. Table No.11

تابع جدول رقم 11

Governorates	مدربين Trainers						مباريات Matches				لاعبين players			فرق TEAMS			المحافظات
	الجملة total		اجنبي foreign		مصرى Egyptian		جملة total	دولية International	إقليمية Regional	محلية Local	جملة total	أ Female	ذ Male	جملة total	أ Female	ذ Male	
	أ Female	ذ Male	أ Female	ذ Male	أ Female	ذ Male											
Fayoum	-	24	-	-	-	24	148	-	-	148	692	25	667	25	2	23	الفيوم
Menia	-	-	-	-	-	-	79	-	13	66	570	130	440	30	9	21	المنيا
Sohag	-	1	-	-	-	1	23	-	3	20	31	-	31	2	-	2	سوهاج
Qena	-	2	-	-	-	2	14	-	-	14	548	130	418	20	5	15	قنا
Aswan	-	3	-	-	-	3	110	-	-	110	230	35	195	19	4	15	اسوان
Red Sea	-	-	-	-	-	-	55	-	6	49	216	14	202	9	2	7	البحر الأحمر
El Wadi ElGidid	-	2	-	-	-	2	-	-	-	-	25	9	16	2	1	1	الوادي الجديد
North Sinai	-	1	-	-	-	1	15	-	-	15	20	-	20	1	-	1	شمال سيناء

Number of sports teams and players  
according to type of game and gender  
(cubs) in sports clubs in governmental  
sector at governorates 2019

عدد الفرق الرياضية واللاعبين طبقاً لنوع  
اللعبة والنوع (أشبال) بالأندية الرياضية  
بالقطاع الحكومي بالمحافظات عام 2019

Table No. 12

جدول رقم 12

Governorates	تنس الطاولة TableTennis		التنس Tennis		الكرة الطائرة Vollyball		كرة السلة Basketball		كرة اليد Handball		كرة القدم Football		المحافظات		
	أ female	ذ male	أ female	ذ male	أ female	ذ male	أ female	ذ male	أ female	ذ male	أ female	ذ male			
Total	Teams	4	15	5	12	1	9	14	14	0	12	2	92	فرق	الإجمالي
	Players	39	96	61	89	25	128	236	263	0	214	50	2416	لاعبون	
Cairo	Teams	-	-	-	-	-	-	-	-	-	-	-	11	فرق	القاهرة
	Players	-	-	-	-	-	-	-	-	-	-	-	305	لاعبون	
Alexandria	Teams	-	-	-	1	-	1	5	5	-	-	1	17	فرق	الاسكندرية
	Players	-	-	-	5	-	9	84	94	-	-	25	462	لاعبون	
port_said	Teams	-	-	-	-	-	-	-	-	-	-	-	-	فرق	بورسعيد
	Players	-	-	-	-	-	-	-	-	-	-	-	-	لاعبون	
Damietta	Teams	-	-	-	2	-	-	-	-	-	-	-	2	فرق	دمياط
	Players	-	-	-	6	-	-	-	-	-	-	-	24	لاعبون	
Dakahlia	Teams	-	-	-	-	1	1	-	-	-	-	-	7	فرق	الدقهلية
	Players	-	-	-	-	25	25	-	-	-	-	-	190	لاعبون	
Sharkia	Teams	2	8	3	5	-	2	4	4	-	5	-	17	فرق	الشرقية
	Players	13	31	16	30	-	16	63	60	-	94	-	290	لاعبون	
Kalyoubia	Teams	-	-	-	-	-	-	-	-	-	-	-	-	فرق	القليوبية
	Players	-	-	-	-	-	-	-	-	-	-	-	-	لاعبون	
Kafr El Sheikh	Teams	-	-	-	-	-	-	-	-	-	-	-	2	فرق	كفر الشيخ
	Players	-	-	-	-	-	-	-	-	-	-	-	52	لاعبون	
Menoufia	Teams	-	1	1	1	-	-	3	1	-	1	-	6	فرق	المنوفية
	Players	-	8	25	16	-	-	49	19	-	11	-	182	لاعبون	
Ismailia	Teams	-	1	-	-	-	-	-	-	-	1	-	2	فرق	الاسماعيلية
	Players	-	4	-	-	-	-	-	-	-	15	-	40	لاعبون	



Number of sports teams and players  
according to type of game and gender  
(cubs) in sports clubs in governmental  
sector at governorates 2019

عدد الفرق الرياضية واللاعبين طبقاً لنوع  
اللعبة والنوع (أشبال) بالأندية الرياضية  
بالقطاع الحكومى بالمحافظات عام 2019

Follow Table No. 12

تابع جدول رقم 12

Governorates	تنس الطاولة Table Tennis		التنس Tennis		الكرة الطائرة Vollyball		كرة السلة Basketball		كرة اليد Handball		كرة القدم Football		المحافظات		
	أ female	ذ male	أ female	ذ male	أ female	ذ male	أ female	ذ male	أ female	ذ male	أ female	ذ male			
Beni Suef	Teams	-	-	-	-	-	1	-	-	-	1	-	5	فرق	بنى سويف
	Players	-	-	-	-	-	15	-	-	-	14	-	172	لاعبون	
Fayoum	Teams	-	-	1	1	-	1	-	2	-	2	-	4	فرق	الفيوم
	Players	-	-	20	20	-	25	-	50	-	40	-	100	لاعبون	
Menia	Teams	1	1	-	-	-	-	-	-	-	-	1	6	فرق	المنيا
	Players	6	12	-	-	-	-	-	-	-	-	25	190	لاعبون	
Sohag	Teams	-	-	-	-	-	-	-	-	-	-	-	2	فرق	سوهاج
	Players	-	-	-	-	-	-	-	-	-	-	-	31	لاعبون	
Qena	Teams	1	1	-	-	-	2	2	2	-	2	-	3	فرق	قنا
	Players	20	20	-	-	-	18	40	40	-	40	-	150	لاعبون	
Aswan	Teams	-	2	-	2	-	-	-	-	-	-	-	4	فرق	اسوان
	Players	-	9	-	12	-	-	-	-	-	-	-	68	لاعبون	
Red Sea	Teams	-	1	-	-	-	1	-	-	-	-	-	3	فرق	البحر الأحمر
	Players	-	12	-	-	-	20	-	-	-	-	-	140	لاعبون	
El Wadi ElGidid	Teams	-	-	-	-	-	-	-	-	-	-	-	-	فرق	الوادى الجديد
	Players	-	-	-	-	-	-	-	-	-	-	-	-	لاعبون	
North Sinai	Teams	-	-	-	-	-	-	-	-	-	-	-	1	فرق	شمال سيناء
	Players	-	-	-	-	-	-	-	-	-	-	-	20	لاعبون	

Number of sports teams and players  
according to type of game and gender  
(cubs) in sports clubs ingovernmental  
sector at governorates 2019

عدد الفرق الرياضية واللاعبين طبقاً لنوع اللعبة  
والنوع (أشبال) بالأندية الرياضية بالقطاع  
الحكومى بالمحافظات عام 2019

Follow. Table No. 12

تابع جدول رقم 12

Governorates		جمباز		العاب قوى		كمال الأجسام		رفع الأثقال		المصارعة		الملاكمة		المحافظات
		Gymnastics		Athletics		body building		Weight lifting		Werstling		Boxing		
		أ	ذ	أ	ذ	أ	ذ	أ	ذ	أ	ذ	أ	ذ	
		female	male	female	male	female	male	female	male	female	male	female	male	
Total	Teams	8	9	2	7	-	1	-	4	1	4	1	7	فرق
	Players	44	133	10	42	-	50	-	55	3	58	3	100	لاعبون
Cairo	Teams	-	-	-	-	-	-	-	-	-	-	-	-	فرق
	Players	-	-	-	-	-	-	-	-	-	-	-	-	لاعبون
Alexandria	Teams	-	-	-	-	-	-	-	-	-	-	-	-	فرق
	Players	-	-	-	-	-	-	-	-	-	-	-	-	لاعبون
port_said	Teams	-	-	-	-	-	-	-	-	-	-	-	-	فرق
	Players	-	-	-	-	-	-	-	-	-	-	-	-	لاعبون
Damietta	Teams	-	-	-	-	-	-	-	-	-	-	-	-	فرق
	Players	-	-	-	-	-	-	-	-	-	-	-	-	لاعبون
Dakahlia	Teams	-	-	-	-	-	-	-	-	-	-	-	2	فرق
	Players	-	-	-	-	-	-	-	-	-	-	-	20	لاعبون
Sharkia	Teams	5	5	1	3	-	-	-	-	-	-	-	1	فرق
	Players	11	64	6	17	-	-	-	-	-	-	-	20	لاعبون
Kalyoubia	Teams	-	-	-	-	-	-	-	-	-	-	-	-	فرق
	Players	-	-	-	-	-	-	-	-	-	-	-	-	لاعبون
Kafr El Sheikh	Teams	-	-	-	-	-	-	-	-	-	-	-	-	فرق
	Players	-	-	-	-	-	-	-	-	-	-	-	-	لاعبون
Menoufia	Teams	2	3	-	-	-	-	-	-	-	2	1	3	فرق
	Players	30	19	-	-	-	-	-	-	-	25	3	30	لاعبون
Ismailia	Teams	-	-	-	-	-	-	-	-	1	1	-	-	فرق
	Players	-	-	-	-	-	-	-	-	3	3	-	-	لاعبون



Number of sports teams and players according to type of game and gender (cubs) in sports clubs ingovernmental sector at governorates 2019

عدد الفرق الرياضية واللاعبين طبقاً لنوع اللعبة والنوع (أشبال) بالأندية الرياضية بالقطاع الحكومي بالمحافظات عام 2019

Follow. Table No. 12

تابع جدول رقم 12

Governorates		سباحة		تايكوندو		جودو		كاراتيه		كونغ فو		المحافظات	
		Swimming		Taekwondo		Judo		karate		Kung Fu			
		أ	ذ	أ	ذ	أ	ذ	أ	ذ	أ	ذ		
		female	male	female	male	female	male	female	male	female	male		
Total	Teams	16	24	11	17	1	2	49	79	19	27	فرق	الاجمالي
	Players	127	192	136	311	2	8	625	1145	228	552	لاعبون	
Cairo	Teams	-	-	-	-	-	-	1	1	1	1	فرق	القاهرة
	Players	-	-	-	-	-	-	30	32	15	52	لاعبون	
Alexandria	Teams	13	17	3	5	-	-	2	3	2	2	فرق	الاسكندرية
	Players	42	50	40	55	-	-	19	22	35	40	لاعبون	
port_said	Teams	-	-	-	-	-	-	1	1	1	1	فرق	بورسعيد
	Players	-	-	-	-	-	-	4	7	6	4	لاعبون	
Damietta	Teams	-	-	-	-	-	-	1	1	-	-	فرق	دمياط
	Players	-	-	-	-	-	-	8	12	-	-	لاعبون	
Dakahlia	Teams	-	-	-	-	-	-	1	2	1	1	فرق	الدقهلية
	Players	-	-	-	-	-	-	27	50	10	35	لاعبون	
Sharkia	Teams	1	3	6	8	-	-	26	44	8	10	فرق	الشرقية
	Players	15	22	84	130	-	-	332	549	105	180	لاعبون	
Kalyoubia	Teams	-	-	-	-	-	-	2	2	-	-	فرق	القليوبية
	Players	-	-	-	-	-	-	15	25	-	-	لاعبون	
Kafr El Sheikh	Teams	-	-	1	1	-	-	1	1	1	1	فرق	كفر الشيخ
	Players	-	-	2	6	-	-	2	7	2	4	لاعبون	
Menoufia	Teams	1	1	-	-	1	2	4	5	1	1	فرق	المنوفية
	Players	40	40	-	-	2	8	32	30	3	5	لاعبون	
Ismailia	Teams	-	-	-	-	-	-	-	2	-	-	فرق	الاسماعيلية
	Players	-	-	-	-	-	-	-	30	-	-	لاعبون	





Number of sports teams and players  
according to type of game and gender  
(cubs) in sports clubs in governmental  
sector at governorates 2019

عدد الفرق الرياضية واللاعبين طبقاً لنوع  
اللعبة والنوع (أشبال) بالأندية الرياضية  
بالقطاع الحكومي بالمحافظات عام 2019

Follow Table No. 12

تابع جدول رقم 12

Governorates		الجملة		(1) ألعاب أخرى		كرة السرعة		بلياردو		كروكية		المحافظات
		Total		other games (1)		speedball		Billiards		crockett		
		أ	ذ	أ	ذ	أ	ذ	أ	ذ	أ	ذ	
		female	male	female	male	female	male	female	male	female	male	
Beni Suef	Teams	3	14	1	2	-	1	-	-	-	-	بنى سويف فرق لاعبين
	Players	48	326	20	30	-	4	-	-	-	-	
Fayoum	Teams	2	23	1	1	-	-	-	-	-	-	الفيوم فرق لاعبين
	Players	25	667	5	10	-	-	-	-	-	-	
Menia	Teams	9	21	-	-	-	-	-	-	-	-	المنيا فرق لاعبين
	Players	130	440	-	-	-	-	-	-	-	-	
Sohag	Teams	-	2	-	-	-	-	-	-	-	-	سوهاج فرق لاعبين
	Players	-	31	-	-	-	-	-	-	-	-	
Qena	Teams	5	15	-	-	-	-	-	-	-	-	قنا فرق لاعبين
	Players	130	418	-	-	-	-	-	-	-	-	
Aswan	Teams	4	15	-	-	-	-	-	-	-	-	اسوان فرق لاعبين
	Players	35	195	-	-	-	-	-	-	-	-	
Red Sea	Teams	2	7	-	-	-	-	-	-	-	-	البحر الأحمر فرق لاعبين
	Players	14	202	-	-	-	-	-	-	-	-	
El Wadi ElGidid	Teams	1	1	-	-	-	-	-	-	-	-	الوادي الجديد فرق لاعبين
	Players	9	16	-	-	-	-	-	-	-	-	
North Sinai	Teams	-	1	-	-	-	-	-	-	-	-	شمال سيناء فرق لاعبين
	Players	-	20	-	-	-	-	-	-	-	-	

(1) All games played by individuals shall include a table other than mentioned

(1) تشمل كافة الالعاب التي يمارسها الافراد خلاف ماذكر بالجدول

Number of local, regional and international matches played by sports teams (cubs) according to type of game in sports clubs in governmental sector at governorates 2019

عدد المباريات المحلية والإقليمية والدولية التي أديتها الفرق الرياضية (اشبال) طبقاً لنوع اللعبة بالأندية الرياضية بالقطاع الحكومي بالمحافظات عام 2019

جدول رقم 13

Table No.13

Governorate	تنس الطاولة Table tennis			التنس Tennis			الكرة الطائرة Volleyball			كرة السلة Basketball			كرة اليد Handball			كرة القدم Football			المحافظات
	دوليه international	إقليمية regional	محليه local	دوليه international	إقليمية regional	محليه local	دوليه international	إقليمية regional	محليه local	دوليه international	إقليمية regional	محليه local	دوليه international	إقليمية regional	محليه local	دوليه international	إقليمية regional	محليه local	
	<b>Total</b>	-	<b>4</b>	<b>32</b>	-	<b>1</b>	<b>15</b>	-	-	<b>196</b>	-	<b>20</b>	<b>297</b>	<b>1</b>	<b>22</b>	<b>56</b>	<b>14</b>	<b>16</b>	
Cairo	-	-	-	-	-	-	-	-	-	-	-	-	-	-	-	-	-	<b>30</b>	القاهرة
Alexandria	-	-	-	-	-	<b>1</b>	-	-	<b>1</b>	-	-	<b>141</b>	-	-	-	-	-	<b>219</b>	الاسكندرية
port_said	-	-	-	-	-	-	-	-	-	-	-	-	-	-	-	-	-	-	بورسعيد
Damietta	-	-	-	-	-	<b>9</b>	-	-	-	-	-	-	-	-	-	-	-	<b>10</b>	دمياط
Dakahlia	-	-	-	-	-	-	-	-	<b>150</b>	-	-	-	-	-	-	-	-	<b>241</b>	الدقهلية
Sharkia	-	<b>3</b>	<b>18</b>	-	<b>1</b>	<b>5</b>	-	-	<b>7</b>	-	<b>20</b>	<b>102</b>	-	<b>22</b>	<b>29</b>	-	<b>12</b>	<b>86</b>	الشرقية
Kalyoubia	-	-	-	-	-	-	-	-	-	-	-	-	-	-	-	-	-	-	القليوبية
Kafr El Sheikh	-	-	-	-	-	-	-	-	-	-	-	-	-	-	-	-	-	<b>16</b>	كفر الشيخ
Menoufia	-	-	-	-	-	-	-	-	-	-	-	<b>36</b>	<b>1</b>	-	<b>1</b>	<b>14</b>	-	<b>64</b>	المنوفية
Ismailia	-	-	<b>3</b>	-	-	-	-	-	-	-	-	-	-	-	<b>10</b>	-	-	<b>21</b>	الاسماعيلية
Beni Suef	-	-	-	-	-	-	-	-	<b>4</b>	-	-	-	-	-	<b>2</b>	-	-	<b>37</b>	بنى سويف
Fayoum	-	-	-	-	-	-	-	-	<b>12</b>	-	-	<b>18</b>	-	-	<b>14</b>	-	-	<b>20</b>	الفيوم
Menia	-	<b>1</b>	<b>1</b>	-	-	-	-	-	-	-	-	-	-	-	-	-	<b>1</b>	<b>50</b>	المنيا
Sohag	-	-	-	-	-	-	-	-	-	-	-	-	-	-	-	-	<b>3</b>	<b>20</b>	سوهاج
Qena	-	-	-	-	-	-	-	-	<b>14</b>	-	-	-	-	-	-	-	-	-	قنا
Aswan	-	-	-	-	-	-	-	-	-	-	-	-	-	-	-	-	-	<b>20</b>	اسوان
Red Sea	-	-	<b>10</b>	-	-	-	-	-	<b>8</b>	-	-	-	-	-	-	-	-	<b>18</b>	البحر الأحمر
El Wadi ElGidid	-	-	-	-	-	-	-	-	-	-	-	-	-	-	-	-	-	-	الوادى الجديد
North Sinai	-	-	-	-	-	-	-	-	-	-	-	-	-	-	-	-	-	<b>15</b>	شمال سيناء







Number of local, regional and international matches played by sports teams (cubs) according to type of

عدد المباريات المحلية والإقليمية والدولية التي أديتها الفرق الرياضية (اشبال) طبقاً لنوع اللعبة بالأندية الرياضية بالقطاع الحكومي بالمحافظات عام 2019

Follow Table No.13

تابع جدول رقم 13

Governorates	الحملة Total			ألعاب أخرى (1) Other games(1)			كرة السرعة speed ball			بلياردو Billiards			كروكيه Crockett			المحافظات
	دوليه international	إقليمية regiona	محليه local	دوليه internationa	إقليمية regional	محليه local	دوليه international	إقليمية regional	محليه local	دوليه international	إقليمية regional	محليه local	دوليه international	إقليمية regional	محليه local	
<b>Total</b>	<b>25</b>	<b>156</b>	<b>2191</b>	-	-	<b>14</b>	-	<b>2</b>	<b>9</b>	-	-	-	-	-	-	الأجمالى
Cairo	-	-	30	-	-	-	-	-	-	-	-	-	-	-	-	القاهرة
Alexandria	-	-	520	-	-	1	-	-	-	-	-	-	-	-	-	الاسكندرية
port_said	-	-	-	-	-	-	-	-	-	-	-	-	-	-	-	بورسعيد
Damietta	-	5	36	-	-	-	-	-	-	-	-	-	-	-	-	دمياط
Dakahlia	-	-	576	-	-	-	-	-	-	-	-	-	-	-	-	الدقهلية
Sharkia	1	103	359	-	-	-	-	2	8	-	-	-	-	-	-	الشرقية
Kalyoubia	-	15	10	-	-	-	-	-	-	-	-	-	-	-	-	القليوبية
Kafr El Sheikh	-	-	16	-	-	-	-	-	-	-	-	-	-	-	-	كفر الشيخ
Menoufia	22	3	108	-	-	-	-	-	-	-	-	-	-	-	-	المنوفية
Ismailia	-	-	57	-	-	-	-	-	-	-	-	-	-	-	-	الاسماعيلية
Beni Suef	2	8	57	-	-	5	-	-	1	-	-	-	-	-	-	بنى سويف
Fayoum	-	-	148	-	-	8	-	-	-	-	-	-	-	-	-	الفيوم
Menia	-	13	66	-	-	-	-	-	-	-	-	-	-	-	-	المنيا
Sohag	-	3	20	-	-	-	-	-	-	-	-	-	-	-	-	سوهاج
Qena	-	-	14	-	-	-	-	-	-	-	-	-	-	-	-	قنا
Aswan	-	-	110	-	-	-	-	-	-	-	-	-	-	-	-	اسوان
Red Sea	-	6	49	-	-	-	-	-	-	-	-	-	-	-	-	البحر الأحمر
El Wadi ElGidid	-	-	-	-	-	-	-	-	-	-	-	-	-	-	-	الوادي الجديد
North Sinai	-	-	15	-	-	-	-	-	-	-	-	-	-	-	-	شمال سيناء

(1)Includes hockey, squash, racquetball, water ball, weapon ... etc

(1) تشمل الهوكي والاسكواش والراكيت وكرة الماء والسلاح... الخ

Number of coaches in sports teams (cubs)  
according to type of game and nationality in  
sports clubs in governmental sector at  
governorates 2019

عدد المدربين بالفريق الرياضية (اشبال) طبقاً لنوع  
اللعبة والجنسية بالأندية الرياضية بالقطاع الحكومى  
بالمحافظات عام 2019

Table No.14

جدول رقم 14

Governorates	تنس الطاولة TableTennis				التنس Tennis				الكرة الطائرة Vollyball				كرة السلة Basketball				كرة اليد Handball				كرة القدم Football				المحافظات
	أجنبى Foreign		مصرى Egyptian		أجنبى Foreign		مصرى Egyptian		أجنبى Foreign		مصرى Egyptian		أجنبى Foreign		مصرى Egyptian		أجنبى Foreign		مصرى Egyptian		أجنبى Foreign		مصرى Egyptian		
	أ f	ذ m	أ f	ذ m	أ f	ذ m	أ f	ذ m	أ f	ذ m	أ f	ذ m	أ f	ذ m	أ f	ذ m	أ f	ذ m	أ f	ذ m	أ f	ذ m	أ f	ذ m	
<b>TOTAL</b>	-	-	1	5	-	-	1	11	-	-	-	9	-	-	2	21	-	-	-	8	-	-	-	72	الإجمالى
Cairo	-	-	-	-	-	-	-	-	-	-	-	-	-	-	-	-	-	-	-	-	-	-	-	3	القاهرة
Alexandria	-	-	-	-	-	-	-	-	-	-	-	-	-	-	-	6	-	-	-	-	-	-	-	40	الاسكندرية
port_said	-	-	-	-	-	-	-	-	-	-	-	-	-	-	-	-	-	-	-	-	-	-	-	-	بورسعيد
Damietta	-	-	-	-	-	-	-	1	-	-	-	-	-	-	-	-	-	-	-	-	-	-	-	1	دمياط
Dakahlia	-	-	-	-	-	-	-	-	-	-	-	3	-	-	-	-	-	-	-	-	-	-	-	6	الدقهلية
Sharkia	-	-	1	4	-	-	1	3	-	-	-	3	-	-	2	9	-	-	-	6	-	-	-	6	الشرقية
Kalyoubia	-	-	-	-	-	-	-	-	-	-	-	-	-	-	-	-	-	-	-	-	-	-	-	-	القليوبية
Kafr El Sheikh	-	-	-	-	-	-	-	-	-	-	-	-	-	-	-	-	-	-	-	-	-	-	-	2	كفر الشيخ
Menoufia	-	-	-	1	-	-	-	4	-	-	-	-	-	-	-	4	-	-	-	-	-	-	-	5	المنوفية
Ismailia	-	-	-	-	-	-	-	-	-	-	-	-	-	-	-	-	-	-	-	-	-	-	-	1	الاسماعيلية

Number of coaches in sports teams (cubs)  
according to type of game and nationality in  
sports clubs in governmental sector at  
governorates 2019

عدد المدربين بالفريق الرياضية (اشبال) طبقاً لنوع  
اللعبة والجنسية بالأندية الرياضية بالقطاع الحكومى  
بالمحافظات عام 2019

FollowTable No.14

تابع جدول رقم 14

Governorates	تنس الطاولة				التنس				كرة الطائرة				كرة السلة				كرة اليد				كرة القدم				المحافظات
	TableTennis				Tennis				Vollyball				Basketball				Handball				Football				
	أجنبي		مصرى		أجنبي		مصرى		أجنبي		مصرى		أجنبي		مصرى		أجنبي		مصرى		أجنبي		مصرى		
	Foreign	Egyptian	Foreign	Egyptian	Foreign	Egyptian	Foreign	Egyptian	Foreign	Egyptian	Foreign	Egyptian	Foreign	Egyptian	Foreign	Egyptian	Foreign	Egyptian	Foreign	Egyptian	Foreign	Egyptian			
أ	ذ	أ	ذ	أ	ذ	أ	ذ	أ	ذ	أ	ذ	أ	ذ	أ	ذ	أ	ذ	أ	ذ	أ	ذ	أ	ذ		
f	m	f	m	f	m	f	m	f	m	f	m	f	m	f	m	f	m	f	m	f	m	f	m		
Beni Suef	-	-	-	-	-	-	-	-	-	-	-	-	-	-	-	-	-	-	-	-	-	-	2	بنى سويف	
Fayoum	-	-	-	-	-	-	2	-	-	-	1	-	-	-	2	-	-	-	2	-	-	-	2	الفيوم	
Menia	-	-	-	-	-	-	-	-	-	-	-	-	-	-	-	-	-	-	-	-	-	-	-	المنيا	
Sohag	-	-	-	-	-	-	-	-	-	-	-	-	-	-	-	-	-	-	-	-	-	-	1	سوهاج	
Qena	-	-	-	-	-	-	-	-	-	-	2	-	-	-	-	-	-	-	-	-	-	-	-	قنا	
Aswan	-	-	-	-	-	-	1	-	-	-	-	-	-	-	-	-	-	-	-	-	-	-	2	اسوان	
Red Sea	-	-	-	-	-	-	-	-	-	-	-	-	-	-	-	-	-	-	-	-	-	-	-	البحر الأحمر	
El Wadi ElGidid	-	-	-	-	-	-	-	-	-	-	-	-	-	-	-	-	-	-	-	-	-	-	-	الوادى الجديد	
North Sinai	-	-	-	-	-	-	-	-	-	-	-	-	-	-	-	-	-	-	-	-	-	-	1	شمال سيناء	

Number of coaches in sports teams (cubs)  
according to type of game and nationality in  
sports clubs in governmental sector at  
governorates 2019

Follow Table No.14

عدد المدربين بالفريق الرياضية (اشبال) طبقاً لنوع  
اللعبة والجنسية بالأندية الرياضية بالقطاع الحكومى  
بالمحافظات عام 2019

تابع جدول رقم 14

Governorates	جمباز Gymnastics				العاب القوى Athletics				كمال الأجسام BodyBuilding				رفع الأثقال Weight lifting				المصارعة Werstling				الملاكمة Boxing				المحافظات
	أجنبي Foreign		مصرى Egyptian		أجنبي Foreign		مصرى Egyptian		أجنبي Foreign		مصرى Egyptian		أجنبي Foreign		مصرى Egyptian		أجنبي Foreign		مصرى Egyptian						
	أ f	ذ m	أ f	ذ m	أ f	ذ m	أ f	ذ m	أ f	ذ m	أ f	ذ m	أ f	ذ m	أ f	ذ m	أ f	ذ m	أ f	ذ m					
<b>TOTAL</b>	-	-	1	4	-	-	1	6	-	-	-	1	-	-	-	2	-	-	1	2	-	-	-	4	الإجمالى
Cairo	-	-	-	-	-	-	-	-	-	-	-	-	-	-	-	-	-	-	-	-	-	-	-	-	القاهرة
Alexandria	-	-	-	-	-	-	-	-	-	-	-	-	-	-	-	-	-	-	-	-	-	-	-	-	الاسكندرية
port_said	-	-	-	-	-	-	-	-	-	-	-	-	-	-	-	-	-	-	-	-	-	-	-	-	بورسعيد
Damietta	-	-	-	-	-	-	-	-	-	-	-	-	-	-	-	-	-	-	-	-	-	-	-	-	دمياط
Dakahlia	-	-	-	-	-	-	-	-	-	-	-	-	-	-	-	-	-	-	-	-	-	-	-	2	الدقهلية
Sharkia	-	-	1	2	-	-	1	3	-	-	-	-	-	-	-	-	-	-	-	-	-	-	-	-	الشرقية
Kalyoubia	-	-	-	-	-	-	-	-	-	-	-	-	-	-	-	-	-	-	-	-	-	-	-	-	القليوبية
Kafr El Sheikh	-	-	-	-	-	-	-	-	-	-	-	-	-	-	-	-	-	-	-	-	-	-	-	-	كفر الشيخ
Menoufia	-	-	-	-	-	-	-	-	-	-	-	-	-	-	-	-	-	-	1	-	-	-	-	1	المنوفية
Ismailia	-	-	-	-	-	-	-	-	-	-	-	-	-	-	-	-	-	-	1	-	-	-	-	-	الإسماعيلية



Number of coaches in sports teams (cubs)  
according to type of game and nationality in  
sports clubs in governmental sector at  
governorates 2019

عدد المدربين بالفريق الرياضية (اشبال) طبقاً لنوع  
اللعبة والجنسية بالأندية الرياضية بالقطاع الحكومى  
بالمحافظات عام 2019

Follow. Table No.14

تابع جدول رقم 14

Governorates	سباحة Swimming				تايكوندو Taekwondo				جودو Judo				كاراتيه karate				كونغ فو Kung Fu				المحافظات
	أجنبي Foreign		مصرى Egyptian		أجنبي Foreign		مصرى Egyptian		أجنبي Foreign		مصرى Egyptian		أجنبي Foreign		مصرى Egyptian		أجنبي Foreign		مصرى Egyptian		
	أ f	ذ m	أ f	ذ m	أ f	ذ m	أ f	ذ m	أ f	ذ m	أ f	ذ m	أ f	ذ m	أ f	ذ m	أ f	ذ m	أ f	ذ m	
<b>TOTAL</b>	-	-	3	19	-	-	3	12	-	-	-	1	-	-	1	28	-	-	2	14	الاجمالي
Cairo	-	-	-	-	-	-	-	-	-	-	-	-	-	-	-	1	-	-	-	2	القاهرة
Alexandria	-	-	2	6	-	-	2	3	-	-	-	-	-	-	-	3	-	-	1	2	الاسكندرية
port_said	-	-	-	-	-	-	-	-	-	-	-	-	-	-	-	-	-	-	1	-	بورسعيد
Damietta	-	-	-	-	-	-	-	-	-	-	-	-	-	-	-	1	-	-	-	-	دمياط
Dakahlia	-	-	-	-	-	-	-	-	-	-	-	-	-	-	-	3	-	-	-	3	الدقهلية
Sharkia	-	-	1	7	-	-	1	7	-	-	-	-	-	-	1	12	-	-	-	4	الشرقية
Kalyoubia	-	-	-	-	-	-	-	-	-	-	-	-	-	-	-	-	-	-	-	-	القليوبية
Kafr El Sheikh	-	-	-	-	-	-	-	-	-	-	-	-	-	-	-	-	-	-	-	-	كفر الشيخ
Menoufia	-	-	-	4	-	-	-	-	-	-	-	1	-	-	-	2	-	-	-	1	المنوفية
Ismailia	-	-	-	-	-	-	-	-	-	-	-	-	-	-	-	1	-	-	-	-	الاسماعيلية



Number of coaches in sports teams (cubs)  
according to type of game and nationality in  
sports clubs in governmental sector at  
governorates 2019

عدد المدربين بالفريق الرياضية (اشبال) طبقاً لنوع  
اللعبة والجنسية بالأندية الرياضية بالقطاع الحكومى  
بالمحافظات عام 2019

Follow Table No.14

تابع جدول رقم 14

Governorates	سباحة Swimming				تايكوندو Taekwondo				جودو Judo				كاراتيه karate				كونغ فو Kung Fu				المحافظات	
	أجنبي Foreign		مصرى Egyptian		أجنبي Foreign		مصرى Egyptian		أجنبي Foreign		مصرى Egyptian		أجنبي Foreign		مصرى Egyptian		أجنبي Foreign		مصرى Egyptian			
	أ f	ذ m	أ f	ذ m	أ f	ذ m	أ f	ذ m	أ f	ذ m	أ f	ذ m	أ f	ذ m	أ f	ذ m	أ f	ذ m	أ f	ذ m		
Beni Suef	-	-	-	-	-	-	-	-	-	-	-	-	-	-	-	-	1	-	-	-	1	بنى سويف
Fayoum	-	-	-	2	-	-	-	2	-	-	-	-	-	-	-	-	2	-	-	-	1	الفيوم
Menia	-	-	-	-	-	-	-	-	-	-	-	-	-	-	-	-	-	-	-	-	-	المنيا
Sohag	-	-	-	-	-	-	-	-	-	-	-	-	-	-	-	-	-	-	-	-	-	سوهاج
Qena	-	-	-	-	-	-	-	-	-	-	-	-	-	-	-	-	-	-	-	-	-	قنا
Aswan	-	-	-	-	-	-	-	-	-	-	-	-	-	-	-	-	-	-	-	-	-	اسوان
Red Sea	-	-	-	-	-	-	-	-	-	-	-	-	-	-	-	-	-	-	-	-	-	البحر الأحمر
El Wadi ElGidid	-	-	-	-	-	-	-	-	-	-	-	-	-	-	-	-	2	-	-	-	-	الوادى الجديد
North Sinai	-	-	-	-	-	-	-	-	-	-	-	-	-	-	-	-	-	-	-	-	-	شمال سيناء

Number of coaches in sports teams (cubs)  
according to type of game and nationality in  
sports clubs in governmental sector at  
governorates 2019

عدد المدربين بالفريق الرياضية (اشبال) طبقاً لنوع  
اللعبة والجنسية بالأندية الرياضية بالقطاع الحكومى  
بالمحافظات عام 2019

Follow Table No.14

تابع جدول رقم 14

Governorates	الجملة total				ألعاب أخرى (1) other games (1)				كرة السرعة speedball				بلياردو Billiards				كروكيه Crockett				المحافظات
	أجنبي Foreign		مصرى Egyptian		أجنبي Foreign		مصرى Egyptian		أجنبي Foreign		مصرى Egyptian		أجنبي Foreign		مصرى Egyptian		أجنبي Foreign		مصرى Egyptian		
	أ f	ذ m	أ f	ذ m	أ f	ذ m	أ f	ذ m	أ f	ذ m	أ f	ذ m	أ f	ذ m	أ f	ذ m	أ f	ذ m	أ f	ذ m	
<b>TOTAL</b>	-	-	17	227	-	-	-	3	-	-	1	5	-	-	-	-	-	-	-	-	الاجمالي
Cairo	-	-	-	6	-	-	-	-	-	-	-	-	-	-	-	-	-	-	-	-	القاهرة
Alexandria	-	-	5	60	-	-	-	-	-	-	-	-	-	-	-	-	-	-	-	-	الاسكندرية
port_said	-	-	1	-	-	-	-	-	-	-	-	-	-	-	-	-	-	-	-	-	بورسعيد
Damietta	-	-	-	3	-	-	-	-	-	-	-	-	-	-	-	-	-	-	-	-	دمياط
Dakahlia	-	-	-	17	-	-	-	-	-	-	-	-	-	-	-	-	-	-	-	-	الدقهلية
Sharkia	-	-	10	70	-	-	-	-	-	-	1	4	-	-	-	-	-	-	-	-	الشرقية
Kalyoubia	-	-	-	-	-	-	-	-	-	-	-	-	-	-	-	-	-	-	-	-	القليوبية
Kafr El Sheikh	-	-	-	2	-	-	-	-	-	-	-	-	-	-	-	-	-	-	-	-	كفر الشيخ
Menoufia	-	-	-	26	-	-	-	2	-	-	-	-	-	-	-	-	-	-	-	-	المنوفية
Ismailia	-	-	1	2	-	-	-	-	-	-	-	-	-	-	-	-	-	-	-	-	الاسماعيلية

Number of coaches in sports teams (cubs)  
according to type of game and nationality in  
sports clubs in governmental sector at  
governorates 2019

عدد المدربين بالفريق الرياضية (اشبال) طبقاً لنوع  
اللعبة والجنسية بالاندية الرياضية بالقطاع الحكومى  
بالمحافظات عام 2019

Follow Table No.14

تابع جدول رقم 14

Governorates	الجملة total				ألعاب أخرى (1) other games (1)				كرة السرعة speedball				بلياردو Billiards				كروكيه Crockett				المحافظات
	أجنبي Foreign		مصرى Egyptian		أجنبي Foreign		مصرى Egyptian		أجنبي Foreign		مصرى Egyptian		أجنبي Foreign		مصرى Egyptian		أجنبي Foreign		مصرى Egyptian		
	أ f	ذ m	أ f	ذ m	أ f	ذ m	أ f	ذ m	أ f	ذ m	أ f	ذ m	أ f	ذ m	أ f	ذ m	أ f	ذ m	أ f	ذ m	
Beni Suef	-	-	-	8	-	-	-	1	-	-	-	1	-	-	-	-	-	-	-	-	بنى سويف
Fayoum	-	-	-	24	-	-	-	-	-	-	-	-	-	-	-	-	-	-	-	-	الفيوم
Menia	-	-	-	-	-	-	-	-	-	-	-	-	-	-	-	-	-	-	-	-	المنيا
Sohag	-	-	-	1	-	-	-	-	-	-	-	-	-	-	-	-	-	-	-	-	سوهاج
Qena	-	-	-	2	-	-	-	-	-	-	-	-	-	-	-	-	-	-	-	-	قنا
Aswan	-	-	-	3	-	-	-	-	-	-	-	-	-	-	-	-	-	-	-	-	اسوان
Red Sea	-	-	-	-	-	-	-	-	-	-	-	-	-	-	-	-	-	-	-	-	البحر الأحمر
El Wadi ElGidid	-	-	-	2	-	-	-	-	-	-	-	-	-	-	-	-	-	-	-	-	الوادى الجديد
North Sinai	-	-	-	1	-	-	-	-	-	-	-	-	-	-	-	-	-	-	-	-	شمال سيناء

(1) All games played by individuals shall include a table other than mentioned

(1) تشمل كافة الالعاب التى يمارسها الافراد خلاف ماذكر بالجدول

Number of sports teams, players and matches (senior)for players with difficulties according to type and trainers according to nationality in sports clubs in governmental sector at governorates 2019

عدد الفرق الرياضية واللاعبين والمباريات (كبار) لذوى الصعوبات طبقاً للنوع والمدرّبين طبقاً للجنسية بالأندية الرياضية الحكومي بالمحافظات عام 2019

Table No.15

جدول رقم 15

Governorates	مدربين Trainers						مباريات Matches				لاعبين players			فرق TEAMS			المحافظات
	الجملة total		اجنبي foreign		مصرى Egyptian		جملة total	دولية Internationa	إقليمية Regio	محلية Local	جملة total	أ Female	ذ Male	جملة total	أ Female	ذ Male	
	أ Female	ذ Male	أ Female	ذ Male	أ Female	ذ Male											
total	-	20	-	-	-	20	144	-	41	103	364	14	350	30	4	26	الإجمالى
Alexandria	-	-	-	-	-	-	-	-	-	-	18	-	18	2	-	2	الإسكندرية
Dakahlia	-	-	-	-	-	-	48	-	-	48	35	-	35	2	-	2	الدقهلية
Sharkia	-	-	-	-	-	-	-	-	-	-	7	2	5	2	1	1	الشرقية
Kalyoubia	-	-	-	-	-	-	18	-	10	8	25	10	15	4	2	2	القليوبية
Kafr El Sheikh	-	5	-	-	-	5	35	-	28	7	90	-	90	6	-	6	كفر الشيخ
Menoufia	-	1	-	-	-	1	6	-	-	6	18	-	18	1	-	1	المنوفية
Ismailia	-	4	-	-	-	4	24	-	-	24	22	2	20	5	1	4	الإسماعيلية
Giza	-	3	-	-	-	3	-	-	-	-	10	-	10	1	-	1	الجيزة
Beni Suef	-	1	-	-	-	1	4	-	-	4	11	-	11	1	-	1	بنى سويف
Fayoum	-	1	-	-	-	1	6	-	-	6	20	-	20	1	-	1	الفيوم
Qena	-	5	-	-	-	5	-	-	-	-	105	-	105	4	-	4	قنا
Aswan	-	-	-	-	-	-	3	-	3	-	3	-	3	1	-	1	أسوان













Number of sports teams and players according to type of game and gender (senior) for players with difficulties in sports clubs in governmental sector

عدد الفرق الرياضية واللاعبين طبقاً لنوع اللعبة والنوع (كبار) لذوى الصعوبات بالأندية الرياضية بالقطاع الحكومى بالمحافظات عام 2019

Follow. Table No. 16

تابع جدول رقم 16

Governorates		سباحة		تايكوندو		جودو		كاراتيه		كونغ فو		المحافظات
		Swimming		Taekwondo		Judo		karate		Kung Fu		
		أ	ذ	أ	ذ	أ	ذ	أ	ذ	أ	ذ	
		female	male	female	male	female	male	female	male	female	male	
Beni Suef	Teams	-	-	-	-	-	-	-	-	-	-	فرق
	Players	-	-	-	-	-	-	-	-	-	-	بنى سويف لاعبون
Fayoum	Teams	-	-	-	-	-	-	-	-	-	-	فرق
	Players	-	-	-	-	-	-	-	-	-	-	الفيوم لاعبون
Qena	Teams	-	-	-	-	-	-	-	-	-	1	فرق
	Players	-	-	-	-	-	-	-	-	-	30	قنا لاعبون
Aswan	Teams	-	-	-	-	-	-	-	-	-	-	فرق
	Players	-	-	-	-	-	-	-	-	-	-	اسوان لاعبون



Number of sports teams and players according to type of game and gender (senior) for players with difficulties in sports clubs in governmental sector

عدد الفرق الرياضية واللاعبين طبقاً لنوع اللعبة والنوع (كبار) لذوى الصعوبات بالأندية الرياضية بالقطاع الحكومى بالمحافظات عام 2019

Follow. Table No. 16

تابع جدول رقم 16

Governorates	الجملة Total		(1) ألعاب أخرى other games (1)		كرة السرعة speedball		بلياردو Billiards		كروكية crockett		المحافظات
	أ female	ذ male	أ female	ذ male	أ female	ذ male	أ female	ذ male	أ female	ذ male	
	Beni Suef	Teams	-	1	-	-	-	-	-	-	
	Players	-	11	-	-	-	-	-	-	-	فرق لاعبون
Fayoum	Teams	-	1	-	-	-	-	-	-	-	الفيوم
	Players	-	20	-	-	-	-	-	-	-	فرق لاعبون
Qena	Teams	-	4	-	1	-	-	-	-	-	قنا
	Players	-	105	-	20	-	-	-	-	-	فرق لاعبون
Aswan	Teams	-	1	-	1	-	-	-	-	-	اسوان
	Players	-	3	-	3	-	-	-	-	-	فرق لاعبون

(1) All games played by individuals shall include a table other than mentioned

(1) تشمل كافة الالعاب التى يمارسها الافراد خلاف ماذكر بالجدول







Number of local, regional and international matches played  
by sports teams (senior) according to type of game for  
players with difficulties in sports clubs in governmental  
sector at governorates 2019

عدد المباريات المحلية والإقليمية والدولية التي أديتها الفرق  
الرياضية (كبار) طبقاً لنوع اللعبة لذوى الصعوبات بالأندية  
الرياضية بالقطاع الحكومي بالمحافظات عام 2019

تابع جدول رقم 17

Follow Table No. 17

Governorates	الجملة Total			(1) ألعاب أخرى Other games(1)			كرة السرعة speed ball			بلياردو Billiards			كروكيه Crockett			المحافظة
	دوليه international	إقليمية regional	محليه local	دوليه international	إقليمية regional	محليه local	دوليه international	إقليمية regional	محليه local	دوليه international	إقليمية regional	محليه local	دوليه international	إقليمية regional	محليه local	
<b>Total</b>	-	<b>41</b>	<b>103</b>	-	<b>3</b>	-	-	-	-	-	-	-	-	-	-	<b>الأجمالى</b>
Alexandria	-	-	-	-	-	-	-	-	-	-	-	-	-	-	-	الاسكندرية
Dakahlia	-	-	<b>48</b>	-	-	-	-	-	-	-	-	-	-	-	-	الدقهلية
Sharkia	-	-	-	-	-	-	-	-	-	-	-	-	-	-	-	الشرقية
Kalyoubia	-	<b>10</b>	<b>8</b>	-	-	-	-	-	-	-	-	-	-	-	-	القليوبية
Kafr El Sheikh	-	<b>28</b>	<b>7</b>	-	-	-	-	-	-	-	-	-	-	-	-	كفر الشيخ
Menoufia	-	-	<b>6</b>	-	-	-	-	-	-	-	-	-	-	-	-	المنوفية
Ismailia	-	-	<b>24</b>	-	-	-	-	-	-	-	-	-	-	-	-	الاسماعيلية
Giza	-	-	-	-	-	-	-	-	-	-	-	-	-	-	-	الجيزة
Beni Suef	-	-	<b>4</b>	-	-	-	-	-	-	-	-	-	-	-	-	بنى سويف
Fayoum	-	-	<b>6</b>	-	-	-	-	-	-	-	-	-	-	-	-	الفيوم
Qena	-	-	-	-	-	-	-	-	-	-	-	-	-	-	-	قنا
Aswan	-	<b>3</b>	-	-	<b>3</b>	-	-	-	-	-	-	-	-	-	-	اسوان

(1) Includes hockey, squash, racquetball, water ball, weapon ... etc

(1) تشمل الهوكى والاسكواش والراكات وكرة الماء والسلاح.... الخ









Number of coaches in sports teams (senior)  
according to type of game and nationality for  
players with difficulties in sports clubs  
ingovernmentall sector at governorates 2019

عدد المدربين بالفريق الرياضية (كبار) طبقاً لنوع اللعبة  
والجنسية لذوى الصعوبات بالأندية الرياضية بالقطاع  
الحكومى بالمحافظات عام 2019

Follow. Table No.18

تابع جدول رقم 18

Governorates	الجملة Total				ألعاب أخرى other games (1)				كرة السرعة speedball				بلياردو Billiards				كروكيه Crockett				المحافظات
	أجنبي Foreign		مصرى Egyptian		أجنبي Foreign		مصرى Egyptian		أجنبي Foreign		مصرى Egyptian		أجنبي Foreign		مصرى Egyptian		أجنبي Foreign		مصرى Egyptian		
	أ f	ذ m	أ f	ذ m	أ f	ذ m	أ f	ذ m	أ f	ذ m	أ f	ذ m	أ f	ذ m	أ f	ذ m	أ f	ذ m	أ f	ذ m	
<b>TOTAL</b>	-	-	-	<b>20</b>	-	-	-	<b>1</b>	-	-	-	-	-	-	-	-	-	-	-	-	الاجمالي
Alexandria	-	-	-	-	-	-	-	-	-	-	-	-	-	-	-	-	-	-	-	-	الاسكندرية
Dakahlia	-	-	-	-	-	-	-	-	-	-	-	-	-	-	-	-	-	-	-	-	الدقهلية
Sharkia	-	-	-	-	-	-	-	-	-	-	-	-	-	-	-	-	-	-	-	-	الشرقية
Kalyoubia	-	-	-	-	-	-	-	-	-	-	-	-	-	-	-	-	-	-	-	-	القليوبية
Kafr El Sheikh	-	-	-	<b>5</b>	-	-	-	-	-	-	-	-	-	-	-	-	-	-	-	-	كفر الشيخ
Menoufia	-	-	-	<b>1</b>	-	-	-	-	-	-	-	-	-	-	-	-	-	-	-	-	المنوفية
Ismailia	-	-	-	<b>4</b>	-	-	-	-	-	-	-	-	-	-	-	-	-	-	-	-	الاسماعيلية
Giza	-	-	-	<b>3</b>	-	-	-	-	-	-	-	-	-	-	-	-	-	-	-	-	الجيزة
Beni Suef	-	-	-	<b>1</b>	-	-	-	-	-	-	-	-	-	-	-	-	-	-	-	-	بنى سويف
Fayoum	-	-	-	<b>1</b>	-	-	-	-	-	-	-	-	-	-	-	-	-	-	-	-	الفيوم
Qena	-	-	-	<b>5</b>	-	-	-	<b>1</b>	-	-	-	-	-	-	-	-	-	-	-	-	قنا
Aswan	-	-	-	-	-	-	-	-	-	-	-	-	-	-	-	-	-	-	-	-	اسوان

(1) All games played by individuals shall include a table other than mentioned

(1) تشمل كافة الالعاب التي يمارسها الافراد خلاف ماذكر بالجدول

Number of sports teams, players and matches  
(Cubs) according to gender and trainers  
according to nationality for players with  
difficulties in sports clubs in governmental  
sector at governorates 2019

عدد الفرق الرياضية واللاعبين والمباريات (أشبال) طبقاً للنوع  
والمدرّبين طبقاً للجنسية لذوى الصعوبات  
بالأندية الرياضية بالقطاع الحكومى بالمحافظات عام 2019

جدول رقم 19

Table No.19

Governorates	مدربين Trainers						مباريات Matches				لاعبين players			فرق TEAMS			المحافظات
	الجملة total		اجنبى foreign		مصرى Egyptian		جملة total	دولية International	إقليمية Regional	محلية Local	جملة total	أ Female	ذ Male	جملة total	أ Female	ذ Male	
	أ Female	ذ Male	أ Female	ذ Male	أ Female	ذ Male											
<b>Total</b>	1	6	-	-	1	6	139	-	1	138	193	17	176	21	4	17	الاجمالى
<b>Sharkia</b>	1	1	-	-	1	1	32	-	-	32	82	4	78	5	1	4	الشرقية
<b>Kafr El Sheikh</b>	-	1	-	-	-	1	1	-	1	-	2	-	2	1	-	1	كفر الشيخ
<b>Giza</b>	-	-	-	-	-	-	32	-	-	32	76	-	76	8	-	8	الجيزة
<b>Menia</b>	-	4	-	-	-	4	74	-	-	74	33	13	20	7	3	4	المنيا

Number of sports teams and players according to type of game and gender (cubs) for players with difficulties in sports clubs in governmental sector at governorates 2019

عدد الفرق الرياضية واللاعبين طبقاً لنوع اللعبة والنوع (أشبال) لذوى الصعوبات بالأندية الرياضية بالقطاع الحكومى بالمحافظات عام 2019

Table No. 20

جدول رقم 20

Governorates	تنس الطاولة TableTennis		التنس Tennis		الكرة الطائرة Vollyball		كرة السلة Basketball		كرة اليد Handball		كرة القدم Football		المحافظات		
	أ female	ذ male	أ female	ذ male	أ female	ذ male	أ female	ذ male	أ female	ذ male	أ female	ذ male			
Total	Teams	-	2	1	1	-	-	-	1	-	-	-	5	فرق	الإجمالى
	Players	-	9	4	2	-	-	-	12	-	-	-	90	لاعبون	
Sharkia	Teams	-	-	-	-	-	-	-	-	-	-	-	2	فرق	الشرقية
	Players	-	-	-	-	-	-	-	-	-	-	-	60	لاعبون	
Kafr El Sheikh	Teams	-	-	-	-	-	-	-	-	-	-	-	-	فرق	كفر الشيخ
	Players	-	-	-	-	-	-	-	-	-	-	-	-	لاعبون	
Giza	Teams	-	2	-	-	-	-	-	-	-	-	-	3	فرق	الجيزه
	Players	-	9	-	-	-	-	-	-	-	-	-	30	لاعبون	
Menia	Teams	-	-	1	1	-	-	-	1	-	-	-	-	فرق	المنيا
	Players	-	-	4	2	-	-	-	12	-	-	-	-	لاعبون	

Number of employees in sports clubs  
in the public/ public business sector  
according to gender in the  
governorates in 2019

عدد المشتغلين بالأندية الرياضية بالقطاع العام /الاعمال العام  
طبقاً للنوع بالمحافظات عام 2019

Table No. 27

جدول رقم 27

GOVERNORATES	عدد المشتغلين خلال العام No. Of employees during the year										عدد الانديه No. of clubs	المحافظات
	اداريون وكتبه administrators and Clerks		ملاحظون ومشرفون foremen and supervisors		اخصائيون وفنيون Specialists & technicians		مديرون Managers		أعضاء مجلس الاداره Board Members			
	إناث Female	ذكور Male	إناث Female	ذكور Male	إناث Female	ذكور Male	إناث Female	ذكور Male	إناث Female	ذكور Male		
<b>TOTAL</b>	<b>88</b>	<b>467</b>	<b>11</b>	<b>373</b>	<b>52</b>	<b>1157</b>	<b>24</b>	<b>281</b>	<b>57</b>	<b>740</b>	<b>98</b>	الاجمالي
Cairo	33	98	4	31	13	47	4	40	12	159	20	القاهرة
Alexandria	21	157	6	259	28	828	20	159	15	139	20	الاسكندرية
port_said	6	7	-	5	-	1	-	6	-	32	4	بورسعيد
Suez	-	3	-	8	-	18	-	11	-	33	4	السويس
Damietta	1	-	-	-	-	1	-	1	1	8	1	دمياط
Dakahlia	5	17	-	2	3	20	-	8	5	41	6	الدقهلية
Sharkia	-	1	-	-	-	-	-	1	2	15	2	الشرقية
Kalyoubia	2	16	-	-	-	-	-	4	2	29	5	القليوبية
Gharbia	7	40	-	7	8	14	-	11	5	46	6	الغربية
Menoufia	-	2	-	1	-	-	-	1	1	11	1	المنوفية
Behera	-	14	1	5	-	4	-	3	2	13	2	البحيرة
Ismailia	10	45	-	19	-	162	-	13	4	29	5	الاسماعيلية
Giza	-	24	-	23	-	22	-	2	3	15	2	الجيزة

Number of sports teams and players according to type of game and gender (cubs) for players with difficulties in sports clubs in governmental sector at governorates 2019

عدد الفرق الرياضية واللاعبين طبقاً لنوع اللعبة والنوع (أشبال) لذوى الصعوبات بالأندية الرياضية بالقطاع الحكومى بالمحافظات عام 2019

Follow. Table No. 20

تابع جدول رقم 20

Governorates	جمباز Gymnastics		العاب قوى Athletics		كمال الأجسام body building		رفع الأثقال Weight lifting		المصارعة Werstling		الملاكمة Boxing		المحافظات		
	أ female	ذ male	أ female	ذ male	أ female	ذ male	أ female	ذ male	أ female	ذ male	أ female	ذ male			
Total	Teams	-	-	1	1	-	2	1	3	-	-	-	-	فرق	الإجمالى
	Players	-	-	5	4	-	21	4	20	-	-	-	-	لاعبون	
Sharkia	Teams	-	-	-	-	-	-	-	-	-	-	-	-	فرق	الشرقية
	Players	-	-	-	-	-	-	-	-	-	-	-	-	لاعبون	
Kafr El Sheikh	Teams	-	-	-	-	-	-	-	1	-	-	-	-	فرق	كفر الشيخ
	Players	-	-	-	-	-	-	-	2	-	-	-	-	لاعبون	
Giza	Teams	-	-	-	-	-	2	-	1	-	-	-	-	فرق	الجيزه
	Players	-	-	-	-	-	21	-	16	-	-	-	-	لاعبون	
Menia	Teams	-	-	1	1	-	-	1	1	-	-	-	-	فرق	المنيا
	Players	-	-	5	4	-	-	4	2	-	-	-	-	لاعبون	





Number of sports teams and players according to type of game and gender (cubs) for players with difficulties in sports clubs governmental sector at governorates 2019

عدد الفرق الرياضية واللاعبين طبقاً لنوع اللعبة والنوع (أشبال) لذوى الصعوبات بالأندية الرياضيه بالقطاع الحكومى بالمحافظات عام 2019

Follow Table No. 20

تابع جدول رقم 20

Governorates		الجملة Total		(1) ألعاب أخرى other games (1)		كرة السرعة speedball		بلياردو Billiards		كروكية crockett		المحافظات
		أ female	ذ male	أ female	ذ male	أ female	ذ male	أ female	ذ male	أ female	ذ male	
		<b>Total</b>	<b>Teams</b>	4	17	-	1	-	-	-	-	
	<b>Players</b>	17	176	-	12	-	-	-	-	-	-	لاعبون
<b>Sharkia</b>	<b>Teams</b>	1	4	-	1	-	-	-	-	-	-	فرق الشرقية
	<b>Players</b>	4	78	-	12	-	-	-	-	-	-	لاعبون
<b>Kafr El Sheikh</b>	<b>Teams</b>	-	1	-	-	-	-	-	-	-	-	فرق كفر الشيخ
	<b>Players</b>	-	2	-	-	-	-	-	-	-	-	لاعبون
<b>Giza</b>	<b>Teams</b>	-	8	-	-	-	-	-	-	-	-	فرق الجيزه
	<b>Players</b>	-	76	-	-	-	-	-	-	-	-	لاعبون
<b>Menia</b>	<b>Teams</b>	3	4	-	-	-	-	-	-	-	-	فرق المنيا
	<b>Players</b>	13	20	-	-	-	-	-	-	-	-	لاعبون

(1) All games played by individuals shall include a table other than mentioned

(1) تشمل كافة الالعاب التى يمارسها الافراد خلاف ماذكر بالجدول







**Number of local, regional and international matches played by sports teams (cubs) according to type of game for players with difficulties in sports clubs in governmental in sports clubs in governmental sector at governorates 2019**

عدد المباريات المحلية والإقليمية والدولية التي أديتها الفرق الرياضية (اشبال) طبقاً لنوع اللعبة لذوى الصعوبات بالأندية الرياضية بالقطاع الحكومى بالمحافظات عام 2019

تابع جدول رقم 21

Follow Table No.21

Governorate	الجملة Total			ألعاب أخرى (1) Other games(1)			كرة السرعة speed ball			بلياردو Billiards			كروكيه Crockett			المحافظا
	دوليه international	إقليمية regional	محليه local	دوليه international	إقليمية regional	محليه local	دوليه international	إقليمية regional	محليه local	دوليه international	إقليمية regional	محليه local	دوليه international	إقليمية regional	محليه local	
<b>Total</b>	-	1	138	-	-	12	-	-	-	-	-	-	-	-	-	الأجمالى
<b>Sharkia</b>	-	-	32	-	-	12	-	-	-	-	-	-	-	-	-	الشرقية
<b>Kafr El Sheikh</b>	-	1	-	-	-	-	-	-	-	-	-	-	-	-	-	كفر الشيخ
<b>Giza</b>	-	-	32	-	-	-	-	-	-	-	-	-	-	-	-	الجيزه
<b>Menia</b>	-	-	74	-	-	-	-	-	-	-	-	-	-	-	-	المنيا

(1)Includes hockey, squash, racquetball, water ball, weapon ... etc

(1) تشمل الهوكى والاسكواش والراكيت وكرة الماء والسلاح....الخ

Number of coaches in sports teams (cubs)  
according to type of game and nationality for  
players with difficulties in sports clubs  
ingovernmental sector at governorates 2019

عدد المدربين بالفرق الرياضية (اشبال) طبقاً لنوع  
اللعبة والجنسية لذوى الصعوبات بالأندية الرياضية  
بالقطاع الحكومي بالمحافظات عام 2019

Table No.22

جدول رقم 22

Governorates	تنس الطاولة TableTennis				التنس Tennis				الكرة الطائرة Vollyball				كرة السلة Basketball				كرة اليد Handball				كرة القدم Football				المحافظات				
	أجنبي Foreign		مصرى Egyptian		أجنبي Foreign		مصرى Egyptian		أجنبي Foreign		مصرى Egyptian		أجنبي Foreign		مصرى Egyptian		أجنبي Foreign		مصرى Egyptian		أجنبي Foreign		مصرى Egyptian						
	أ f	ذ m	أ f	ذ m	أ f	ذ m	أ f	ذ m	أ f	ذ m	أ f	ذ m	أ f	ذ m	أ f	ذ m	أ f	ذ m	أ f	ذ m	أ f	ذ m	أ f	ذ m					
<b>TOTAL</b>	-	-	-	-	-	-	-	1	-	-	-	-	-	-	-	1	-	-	-	-	-	-	-	-	-	-	-	-	الإجمالى
<b>Sharkia</b>	-	-	-	-	-	-	-	-	-	-	-	-	-	-	-	-	-	-	-	-	-	-	-	-	-	-	-	-	الشرقية
<b>Kafr El Sheikh</b>	-	-	-	-	-	-	-	-	-	-	-	-	-	-	-	-	-	-	-	-	-	-	-	-	-	-	-	-	كفر الشيخ
<b>Giza</b>	-	-	-	-	-	-	-	-	-	-	-	-	-	-	-	-	-	-	-	-	-	-	-	-	-	-	-	-	الجيزة
<b>Menia</b>	-	-	-	-	-	-	-	1	-	-	-	-	-	-	-	1	-	-	-	-	-	-	-	-	-	-	-	-	المنيا







Number of coaches in sports teams (cubs)  
according to type of game and nationality for  
players with difficulties in sports clubs  
ingovernmental sector at governorates 2019

عدد المدربين بالفرق الرياضية (اشبال) طبقاً لنوع  
اللعبة والجنسية لذوى الصعوبات بالأندية الرياضية  
بالقطاع الحكومى بالمحافظات عام 2019

Follow. Table No.22

تابع جدول رقم 22

Governorates	الجملة total				ألعاب أخرى (1) other games (1)				كرة السرعة speedball				بلياردو Billiards				كروكيه Crockett				المحافظات
	أجنبي Foreign		مصرى Egyptian		أجنبي Foreign		مصرى Egyptian		أجنبي Foreign		مصرى Egyptian		أجنبي Foreign		مصرى Egyptian		أجنبي Foreign		مصرى Egyptian		
	أ f	ذ m	أ f	ذ m	أ f	ذ m	أ f	ذ m	أ f	ذ m	أ f	ذ m	أ f	ذ m	أ f	ذ m	أ f	ذ m	أ f	ذ m	
<b>TOTAL</b>	-	-	1	6	-	-	-	-	-	-	-	-	-	-	-	-	-	-	-	-	الاجمالي
<b>Sharkia</b>	-	-	1	1	-	-	-	-	-	-	-	-	-	-	-	-	-	-	-	-	الشرقية
<b>Kafr El Sheikh</b>	-	-	-	1	-	-	-	-	-	-	-	-	-	-	-	-	-	-	-	-	كفر الشيخ
<b>Giza</b>	-	-	-	-	-	-	-	-	-	-	-	-	-	-	-	-	-	-	-	-	الجيزه
<b>Menia</b>	-	-	-	4	-	-	-	-	-	-	-	-	-	-	-	-	-	-	-	-	المنيا

(1) All games played by individuals shall include a table other than mentioned

(1) تشمل كافة الالعاب التى يمارسها الافراد خلاف ماذكر بالجدول

Number of participants in sports clubs cultural activity in the governmental sector according to gender at governorates 2019

عدد المشتركين بالنشاط الثقافي بالأندية الرياضية بالقطاع الحكومي طبقاً للنوع بالمحافظات عام 2019

Table No.23

جدول رقم 23

Governorates	الجملة		(1) أخرى		بحوث ودراسات		دورات تدريبية		مسابقات ثقافية		مجلة حائط		مؤتمرات		ندوات		المحافظات
	TOTAL		Other (1)		Research & Studies		Training Courses		Cultural Competitions		Wall Journal		Conferences		Seminars		
	ا	ذ	ا	ذ	ا	ذ	ا	ذ	ا	ذ	ا	ذ	ا	ذ	ا	ذ	
TOTAL	8326	14602	208	273	21	33	303	379	2116	2916	204	242	1666	2712	3808	8047	الاجمالي
Cairo	129	200	-	-	-	-	-	-	30	30	-	-	-	-	99	170	القاهرة
Alexandria	749	1227	-	-	-	-	-	-	120	321	4	6	205	360	420	540	الاسكندرية
port_said	981	1119	150	100	-	-	48	152	320	270	-	-	95	300	368	297	بورسعيد
Suez	45	60	-	-	-	-	-	-	-	-	-	-	-	-	45	60	السويس
Damietta	234	400	-	-	18	20	-	-	10	56	-	-	141	182	65	142	دمياط
Dakahlia	446	528	-	-	-	-	9	8	80	120	110	90	117	145	130	165	الدقهلية
Sharkia	1647	2491	-	-	-	-	14	13	765	1175	28	43	20	60	820	1200	الشرقية
Kalyoubia	5	7	-	-	-	-	-	-	-	-	-	-	-	-	5	7	القليوبية
Kafr El Sheikh	30	29	-	-	-	-	-	4	-	-	-	-	-	-	30	25	كفر الشيخ
Menoufia	1182	1242	-	-	-	-	30	50	410	332	-	-	600	485	142	375	المنوفية
Ismailia	1094	1383	-	-	-	-	-	-	137	130	47	89	300	200	610	964	الاسماعيلية

Number of participants in sports clubs cultural  
activity in the governmental sector according  
to gender at governorates 2019

تابع جدول رقم 23

Follow. Table No.23

Governorates	الجملة TOTAL		(1) أخرى Other (1)		بحوث ودراسات Research & Studies		دورات تدريبية Training Courses		مسابقات ثقافية Cultural Competitions		مجلة حائط Wall Journal		مؤتمرات Conferences		ندوات Seminars		المحافظات
	ا Female	ذ Male	ا Female	ذ Male	ا Female	ذ Male	ا Female	ذ Male	ا Female	ذ Male	ا Female	ذ Male	ا Female	ذ Male	ا Female	ذ Male	
Beni Suef	80	190	-	-	-	-	-	-	-	-	-	-	40	110	40	80	بنى سويف
Fayoum	64	88	-	-	3	3	2	2	6	17	3	4	20	20	30	42	الفيوم
Menia	151	184	-	-	-	-	-	-	70	55	-	-	-	-	81	129	المنيا
Assuit	380	2420	-	-	-	-	-	-	-	-	-	-	-	-	380	2420	أسيوط
Sohag	296	790	50	150	-	-	-	-	13	19	-	-	-	-	233	621	سوهاج
Qena	5	71	-	-	-	-	-	-	-	1	-	-	-	-	5	70	قنا
Aswan	41	143	8	23	-	-	-	-	-	-	-	-	8	20	25	100	اسوان
Luxur	15	30	-	-	-	-	-	-	5	10	-	-	-	-	10	20	الأقصر
Red Sea	430	1700	-	-	-	-	-	-	80	300	-	-	100	800	250	600	البحر الأحمر
El Wadi ElGidid	322	300	-	-	-	10	200	150	70	80	12	10	20	30	20	20	الوادى الجديد

(1) Includes various lectures and literacy.

(1) تشمل المحاضرات المتنوعة ومحو الأمية.

Number of participants in sports clubs  
social activity in governmental sector  
according to gender at governorates 2019

عدد المشتركين بالنشاط الاجتماعي  
بالأندية الرياضية بالقطاع الحكومي طبقاً  
للنوع بالمحافظات عام 2019

Table No.24

جدول رقم 24

Governorates	الجملة TOTAL		(1) أخرى Other (1)		النشاط الكشفى (كشافة/جواله) Scouting Activities		رحلات خارج الجمهورية International Tours		رحلات داخل الجمهورية internal tours		جماعات خدمة عامة وبيئية Public and environmental service groups		جماعات إسعاف ودفاع Ambulance and Civil Defense		معسكرات عمل قومية ودولية National and International Camps		حفلات ترفيهيه Entertainment Concerts		المحافظات
	Female	Male	Female	Male	Female	Male	Female	Male	Female	Male	Female	Male	Female	Male	Female	Male	Female	Male	
<b>TOTAL</b>	17578	25778	110	60	124	292	605	315	6329	9734	204	406	125	282	17	88	10064	14601	الاجمالي
Cairo	60	91	-	-	13	17	-	-	35	65	12	9	-	-	-	-	-	-	القاهرة
Alexandria	5152	4715	-	-	57	105	-	-	1685	1660	90	135	-	-	-	-	3320	2815	الاسكندرية
port_said	1575	804	100	50	-	-	-	-	356	299	1	-	-	-	-	-	1118	455	بورسعيد
Suez	50	72	-	-	-	-	-	-	28	37	-	-	-	-	-	-	22	35	السويس
Damietta	280	480	-	-	-	-	-	-	135	250	-	-	-	-	-	-	145	230	دمياط
Dakahlia	611	748	-	-	25	30	-	-	133	208	18	25	15	15	-	-	420	470	الدقهلية
Sharkia	765	1857	-	-	-	-	-	-	635	1530	-	-	-	-	-	67	130	260	الشرقية
Kalyoubia	70	90	-	-	-	-	-	-	-	-	-	-	-	-	-	-	70	90	القليوبية
Kafr El Sheikh	2	6	-	-	-	-	-	-	-	-	-	-	-	-	2	6	-	-	كفر الشيخ
Menoufia	10	18	-	-	-	-	-	-	10	18	-	-	-	-	-	-	-	-	المنوفية
Ismailia	2486	3052	-	-	-	100	600	300	690	1187	16	95	90	202	-	-	1090	1168	الاسماعيلية
Beni Suef	550	1415	-	-	-	-	-	-	445	1195	-	-	-	-	-	-	105	220	بنى سويف

Number of participants in sports clubs  
social activity in governmental sector  
according to gender at governorates 2019

عدد المشتركين بالنشاط الاجتماعي  
بالأندية الرياضية بالقطاع الحكومي طبقاً  
للنوع بالمحافظات عام 2019

Follow.Table No.24

تابع جدول رقم 24

Governorates	الجملة		أخرى (1)		النشاط الكشفي (كشافة/جولة)		رحلات خارج الجمهورية		رحلات داخل الجمهورية		جماعات خدمة عامة وبيئية		جماعات إسعاف و دفاع		معسكرات عمل قومية ودولية		حفلات ترفيهيه		المحافظات
	TOTAL		Other (1)		Scouting Activities		International Tours		internal tours		Public and environmental service groups		Ambulance and Civil Defense Groups		National and International Camps		Entertainment Concerts		
	Female	Male	Female	Male	Female	Male	Female	Male	Female	Male	Female	Male	Female	Male	Female	Male	Female	Male	
Fayoum	29	30	-	-	-	1	-	-	7	7	2	2	-	-	-	-	20	20	الفيوم
Menia	208	360	-	-	25	25	-	-	133	185	15	40	20	65	-	-	15	45	المنيا
Assuit	4265	9485	-	-	-	-	-	-	1235	1865	50	100	-	-	-	-	2980	7520	أسيوط
Sohag	246	836	-	-	-	-	-	-	115	567	-	-	-	-	-	-	131	269	سوهاج
Qena	23	44	-	-	-	-	-	-	23	44	-	-	-	-	-	-	-	-	قنا
Aswan	66	115	10	10	4	14	-	-	44	67	-	-	-	-	-	-	8	24	اسوان
Luxur	50	150	-	-	-	-	-	-	30	50	-	-	-	-	-	-	20	100	الأقصر
Red Sea	900	1240	-	-	-	-	-	-	500	400	-	-	-	-	-	-	400	840	البحر الأحمر
El Wadi ElGidid	160	130	-	-	-	-	-	-	75	75	-	-	-	-	15	15	70	40	الوادي الجديد
North Sinai	20	40	-	-	-	-	5	15	15	25	-	-	-	-	-	-	-	-	شمال سيناء

(1) Any groups or camps other than those mentioned in the table.

(1) أى جماعات او معسكرات خلاف ما ذكر بالجدول.

Number of participants in sports clubs art activity  
in governmental sector according to gender  
at governorates 2019

عدد المشتركين بالنشاط الفني بالأندية  
الرياضية بالقطاع الحكومي طبقاً للنوع  
بالمحافظات عام 2019

Table No.25

جدول رقم 25

Governorates	الجملة		أخرى (1)		غناء		موسيقى		كورال		أعمال يدوية		نحت		تصوير ضوئي		تصوير فني		إعلان		الرسم		المحافظات	
	Total		other		singing		music		coral		handcrafts		sculpture		photography		art photography		Advertising		Drawing			
	Female	Male	Female	Male	Female	Male	Female	Male	Female	Male	Female	Male	Female	Male	Female	Mal	Female	Male	Female	Male	Female	Male		
<b>Total</b>	<b>784</b>	<b>1162</b>	<b>25</b>	<b>20</b>	<b>15</b>	<b>30</b>	<b>455</b>	<b>590</b>	-	-	<b>62</b>	<b>88</b>	-	<b>10</b>	-	-	-	<b>80</b>	-	-	<b>227</b>	<b>344</b>	الاجمالي	
Cairo	-	1	-	-	-	-	-	-	-	-	-	-	-	-	-	-	-	-	-	-	-	-	1	القاهرة
Alexandria	442	640	-	-	-	-	425	530	-	-	12	8	-	10	-	-	-	20	-	-	5	72	الاسكندرية	
Dakahlia	55	45	25	20	-	-	-	-	-	-	-	-	-	-	-	-	-	-	-	-	30	25	الدقهلية	
Sharkia	135	215	-	-	5	15	20	40	-	-	50	80	-	-	-	-	-	-	-	-	60	80	الشرقية	
Ismailia	92	106	-	-	-	-	-	-	-	-	-	-	-	-	-	-	-	-	-	-	92	106	الاسماعيلية	
Menia	20	35	-	-	10	15	10	20	-	-	-	-	-	-	-	-	-	-	-	-	-	-	-	المنيا
Assuit	-	60	-	-	-	-	-	-	-	-	-	-	-	-	-	-	-	60	-	-	-	-	-	أسيوط
Aswan	40	60	-	-	-	-	-	-	-	-	-	-	-	-	-	-	-	-	-	-	40	60	اسوان	

(1) Any activities other than those mentioned in the table.

(1) يشمل أى انشطه بخلاف ما ذكر بالجدول.

Number of trainers in sports clubs art activity  
in governmental sector according to gender at  
governorates 2019

عدد المدربين بالنشاط الفني بالأندية  
الرياضية  
بالقطاع الحكومى طبقاً للنوع بالمحافظات

جدول رقم ٢٦

Table No.26

Governorates	الجملة Total		أخرى (1) other		غناء singing		موسيقى music		كورال coral		أعمال يدويه handcrafts		نحت sculpture		تصوير ضوئى photography		تصوير فنى art photography		إعلان Advertising		الرسم Drawing		المحافظات	
	ا Female	ذ Male	ا Female	ذ Male	ا Female	ذ Male	ا Female	ذ Male	ا Female	ذ Male	ا Female	ذ Male	ا Female	ذ Male	ا Female	ذ Male	ا Female	ذ Male	ا Female	ذ Male	ا Female	ذ Male		
<b>TOTAL</b>	<b>10</b>	<b>10</b>	<b>1</b>	<b>-</b>	<b>2</b>	<b>3</b>	<b>2</b>	<b>3</b>	<b>-</b>	<b>-</b>	<b>3</b>	<b>-</b>	<b>-</b>	<b>-</b>	<b>-</b>	<b>-</b>	<b>-</b>	<b>1</b>	<b>-</b>	<b>-</b>	<b>2</b>	<b>3</b>	الاجملى	
Cairo	-	1	-	-	-	-	-	-	-	-	-	-	-	-	-	-	-	-	-	-	-	-	1	القاهرة
Alexandria	2	4	-	-	-	-	1	2	-	-	1	-	-	-	-	-	-	-	-	-	-	-	2	الاسكندرية
Dakahlia	2	-	1	-	-	-	-	-	-	-	-	-	-	-	-	-	-	-	-	-	-	1	-	الدقهلية
Sharkia	4	2	-	-	1	2	-	-	-	-	2	-	-	-	-	-	-	-	-	-	-	1	-	الشرقية
Ismailia	-	-	-	-	-	-	-	-	-	-	-	-	-	-	-	-	-	-	-	-	-	-	-	الاسماعيلية
Menia	2	2	-	-	1	1	1	1	-	-	-	-	-	-	-	-	-	-	-	-	-	-	-	المنيا
Assuit	-	1	-	-	-	-	-	-	-	-	-	-	-	-	-	-	-	1	-	-	-	-	-	أسيوط
Aswan	-	-	-	-	-	-	-	-	-	-	-	-	-	-	-	-	-	-	-	-	-	-	-	اسوان

(1) Any activities other than those mentioned in the table.

(1) يشمل أى انشطه بخلاف ما ذكر بالجدول.



## الباب الثاني

الأندية الرياضية التابعة للقطاع العام/الأعمال العام  
بالمحافظات

### Chapter two

**Sports clubs of the public / public business  
sector at governorates**

Number of employees in sports clubs  
in the public/ public business sector  
according to gender in the  
governorates in 2019

عدد المشتغلين بالأنشطة الرياضية بالقطاع العام /الاعمال العام  
طبقاً للنوع بالمحافظات عام 2019

follow. Table No. 27

تابع جدول رقم 27

GOVERNORATES	عدد المشتغلين خلال العام No. Of employees during the year										عدد الانديه No. of clubs	المحافظات
	اداريون وكتبه administrators and Clerks		ملاحظون ومشرفون foremen and supervisors		اخصائيون وفنيون Specialists & technicians		مديرون Managers		أعضاء مجلس الاداره Board Members			
	إناث Female	ذكور Male	إناث Female	ذكور Male	إناث Female	ذكور Male	إناث Female	ذكور Male	إناث Female	ذكور Male		
Beni Suef	2	3	-	-	-	1	-	1	-	9	1	بنى سويف
Menia	-	3	-	3	-	1	-	2	1	38	4	المنيا
Assuit	1	16	-	-	-	15	-	4	1	5	1	أسيوط
Sohag	-	3	-	1	-	-	-	4	-	30	3	سوهاج
Qena	-	2	-	3	-	15	-	3	2	30	4	قنا
Aswan	-	7	-	2	-	-	-	5	1	20	3	اسوان
Luxur	-	6	-	4	-	8	-	2	-	18	2	الأقصر
Red Sea	-	3	-	-	-	-	-	-	-	9	1	البحر الأحمر
El Wadi ElGidid	-	-	-	-	-	-	-	-	-	11	1	الوادى الجديد

Number of employees in sports clubs  
in the public/ public business sector  
according to gender in the  
governorates in 2019

عدد المشتغلين بالأندية الرياضية بالقطاع العام /الاعمال العام  
طبقاً للنوع بالمحافظات عام 2019

Follow.Table No. 27

تابع جدول رقم 27

GOVERNORATES	عدد المشتغلين خلال العام No. Of employees during the year											المحافظات
	الجملة Total		مشتغلون اخرين Other employees (1)		عمال تشغيل وخدمات فنية Operating workers and Technical Services workers		الاطباء الرياضيون Sports Medical Doctors		مدربون ومساعدتهم Trainers & Technical Assistants		عدد الانديه No. of clubs	
	إناث Female	ذكور Male	إناث Female	ذكور Male	إناث Female	ذكور Male	إناث Female	ذكور Male	إناث Female	ذكور Male		
<b>TOTAL</b>	<b>483</b>	<b>5973</b>	<b>15</b>	<b>166</b>	<b>118</b>	<b>1454</b>	<b>48</b>	<b>51</b>	<b>70</b>	<b>1284</b>	<b>98</b>	الاجمالي
Cairo	143	1062	8	37	51	222	-	15	18	413	20	القاهرة
Alexandria	143	2522	-	22	3	849	47	4	3	105	20	الاسكندرية
port_said	14	109	1	3	7	30	-	-	-	25	4	بورسعيد
Suez	3	109	-	9	-	3	-	2	3	22	4	السويس
Damietta	5	14	-	-	2	1	-	-	1	3	1	دمياط
Dakahlia	21	164	6	20	-	11	-	1	2	44	6	الدقهلية
Sharkia	2	17	-	-	-	-	-	-	-	-	2	الشرقية
Kalyoubia	4	78	-	3	-	5	-	-	-	21	5	القليوبية
Gharbia	30	307	-	2	3	53	-	2	7	132	6	الغربية
Menoufia	2	80	-	-	1	8	-	2	-	55	1	المنوفية
Behera	5	98	-	20	-	7	-	1	2	31	2	البحيرة
Ismailia	89	644	-	31	48	134	1	17	26	194	5	الاسماعيلية
Giza	13	291	-	2	3	83	-	1	7	119	2	الجيزة

Number of employees in sports clubs  
in the public/ public business sector  
according to gender in the  
governorates in 2019

عدد المشتغلين بالأندية الرياضية بالقطاع العام /الاعمال العام  
طبقاً للنوع بالمحافظات عام 2019

Follow Table No. 27

تابع جدول رقم 27

GOVERNORATES	عدد المشتغلين خلال العام No. Of employees during the year											المحافظات
	الجملة Total		مشتغلون اخرين (1) Other employees (1)		عمال تشغيل وخدمات فنية Operating workers and Technical Services workers		الاطباء الرياضيون Sports Medical Doctors		مدربون ومساعدتهم Trainers & their Technical Assistants		عدد الاندية No. of clubs	
	إناث Female	ذكور Male	إناث Female	ذكور Male	إناث Female	ذكور Male	إناث Female	ذكور Male	إناث Female	ذكور Male		
Beni Suef	2	18	-	1	-	-	-	-	-	3	1	بنى سويف
Menia	2	72	-	3	-	8	-	-	1	14	4	المنيا
Assuit	2	75	-	-	-	13	-	-	-	22	1	أسيوط
Sohag	-	60	-	5	-	4	-	-	-	13	3	سوهاج
Qena	2	95	-	4	-	10	-	2	-	26	4	قنا
Aswan	1	73	-	3	-	5	-	3	-	28	3	اسوان
Luxur	-	56	-	-	-	5	-	1	-	12	2	الأقصر
Red Sea	-	17	-	-	-	3	-	-	-	2	1	البحر الأحمر
El Wadi ElGidid	-	12	-	1	-	-	-	-	-	-	1	الوادى الجديد

(1) includes any other employees than those mentioned in the table.

(1) تشمل أى عمالة أخرى خلاف ما ذكر بالجدول.

Number of facilities in public/ public business sector in sports clubs according to their types in governorates in 2019

عدد المرافق بالأندية الرياضية بالقطاع العام/ الأعمال العام طبقاً لأنواعها بالمحافظات عام 2019

Table No. 28

جدول رقم 28

GOVERNORATES	الجملة TOTAL	أخرى <sup>(1)</sup> Other(1)	حجرات الإدارة Management rooms	قاعات حفلات EVENT Rooms	حمامات سباحة Swimming pools	معامل حاسب الى Computer Labs	مكتبات Libraries	مسارح Theaters	صالات عرض سينماني Cinemas	غرف خلع الملابس Dressing Rooms	المحافظات
<b>TOTAL</b>	<b>976</b>	<b>374</b>	<b>263</b>	<b>65</b>	<b>30</b>	<b>12</b>	<b>29</b>	<b>24</b>	<b>13</b>	<b>166</b>	الإجمالي
Cairo	258	90	79	18	11	1	7	4	4	44	القاهرة
Alexandria	135	60	28	8	2	2	7	3	-	25	الاسكندرية
port_said	51	27	11	7	-	-	1	-	-	5	بورسعيد
Suez	52	24	7	2	-	2	2	3	2	10	السويس
Damietta	7	1	4	1	1	-	-	-	-	-	دمياط
Dakahlia	61	23	25	4	-	1	1	-	-	7	الدقهلية
Sharkia	7	6	1	-	-	-	-	-	-	-	الشرقية
Kalyoubia	14	5	3	1	-	-	-	1	-	4	القليوبية
Gharbia	45	11	14	8	1	1	1	1	1	7	الغربية
Menoufia	22	12	1	2	-	1	1	-	-	5	المنوفية
Behera	21	12	4	1	-	-	-	-	-	4	البحيرة
Ismailia	81	36	27	3	1	-	1	2	-	11	الاسماعيلية
Giza	33	10	8	1	-	-	-	-	-	14	الجيزة

Number of facilities in public/ public business sector in sports clubs according to their types in governorates in 2019

عدد المرافق بالأندية الرياضية بالقطاع العام/ الأعمال العام طبقاً لأنواعها بالمحافظات عام 2019

Follow. Table No. 28

تابع جدول رقم 28

GOVERNORATES	الجملة TOTAL	أخرى <sup>(1)</sup> Other(1)	حجرات الإدارة Management rooms	قاعات حفلات EVENT Rooms	حمامات سباحة Swimming pools	معامل حاسب الي Computer Labs	مكتبات Libraries	مسارح Theaters	صالات عرض سينمائي Cinemas	غرف خلع الملابس Dressing Rooms	المحافظات
Beni Suef	3	1	2	-	-	-	-	-	-	-	بنى سويف
Menia	19	7	6	1	1	-	1	1	-	2	المنيا
Assuit	14	3	7	-	-	-	-	-	-	4	أسيوط
Sohag	18	9	2	1	1	1	1	-	-	3	سوهاج
Qena	70	15	22	4	8	-	4	5	4	8	قنا
Aswan	28	9	6	-	2	1	1	1	-	8	اسوان
Luxur	19	1	4	2	2	1	1	2	2	4	الأقصر
El Wadi ElGidid	18	12	2	1	-	1	-	1	-	1	الوادى الجديد

(1) Including stores -bathroom - buffet ... etc

(1) تشمل مخازن -دورات مياه -بوفيه .....الخ

Number of sports clubs members in public/ public business sector according to type of membership and gender in governorates in 2019

عدد أعضاء الأندية الرياضية بالقطاع العام/ الأعمال العام طبقاً لنوع العضوية والنوع بالمحافظات عام 2019

Table No.29

جدول رقم 29

GOVERNORATES	الجملة Total		أخرى (1) Other (1)		عضو فرعى Sub - Member		عضو منتسب Associate Member		عضو رياضي Athl Member		عضو تابع Subsidiary Member		عضو عامل Working Member		المحافظات
	إ Female	ذ Male	إ Female	ذ Male	إ Female	ذ Male	إ Female	ذ Male	إ Female	ذ Male	إ Female	ذ Male	إ Female	ذ Male	
<b>Total</b>	<b>109130</b>	<b>274256</b>	<b>109</b>	<b>311</b>	<b>653</b>	<b>1483</b>	<b>5417</b>	<b>11183</b>	<b>905</b>	<b>4642</b>	<b>58470</b>	<b>101629</b>	<b>43576</b>	<b>155008</b>	الإجمالي
Cairo	62423	102829	109	301	-	100	1879	4946	123	1108	42666	58723	17646	37651	القاهرة
Alexandria	2327	29051	-	-	-	-	-	-	5	156	-	-	2322	28895	الاسكندرية
port_said	1906	5049	-	10	-	-	-	-	50	100	1200	2500	656	2439	بورسعيد
Suez	2828	10640	-	-	-	-	-	-	-	-	2000	3000	828	7640	السويس
Damietta	570	5155	-	-	-	-	-	-	-	-	520	3510	50	1645	دمياط
Dakahlia	14123	27122	-	-	-	-	-	-	-	-	4355	9813	9768	17309	الدقهلية
Sharkia	18	554	-	-	-	-	-	-	-	12	8	485	10	57	الشرقية
Kalyoubia	1046	4272	-	-	-	1	-	-	7	101	-	-	1039	4170	القليوبية
Gharbia	10559	29184	-	-	-	-	3533	6227	652	1835	3290	9320	3084	11802	الغربية
Menoufia	860	2130	-	-	-	-	-	-	-	10	60	120	800	2000	المنوفية
Behera	3273	10433	-	-	-	-	-	-	-	-	342	4000	2931	6433	البحيرة
Ismailia	3715	17324	-	-	600	1322	5	10	-	-	898	3045	2212	12947	الاسماعيلية
Giza	1778	6960	-	-	-	-	-	-	48	909	1016	4267	714	1784	الجيزة

Number of sports clubs members in public/ public business sector according to type of membership and gender in governorates in 2019

عدد أعضاء الأندية الرياضية بالقطاع العام/ الأعمال العام طبقاً لنوع العضوية والنوع بالمحافظات عام 2019

Follow. Table No.29

تابع جدول رقم 29

GOVERNORATES	الجملة Total		أخرى (1) Other (1)		عضو فرعى Sub - Member		عضو منتسب Associate Member		عضو رياضي Athl Member		عضو تابع Subsidiary Member		عضو عامل Working Member		المحافظات
	إ Female	ذ Male	إ Female	ذ Male	إ Female	ذ Male	إ Female	ذ Male	إ Female	ذ Male	إ Female	ذ Male	إ Female	ذ Male	
Beni Suef	54	80	-	-	-	-	-	-	-	-	-	-	54	80	بنى سويف
Menia	160	1869	-	-	-	-	-	-	-	-	-	-	160	1869	المنيا
Assuit	139	1881	-	-	-	-	-	-	-	-	-	-	139	1881	أسيوط
Sohag	22	1460	-	-	-	-	-	-	-	-	-	-	22	1460	سوهاج
Qena	1967	11776	-	-	-	-	-	-	20	200	1800	2739	147	8837	قنا
Aswan	1249	3519	-	-	53	60	-	-	-	210	315	107	881	3142	اسوان
Luxur	112	1738	-	-	-	-	-	-	-	1	-	-	112	1737	الأقصر
Red Sea	1	80	-	-	-	-	-	-	-	-	-	-	1	80	البحر الأحمر
El Wadi ElGidid	-	1150	-	-	-	-	-	-	-	-	-	-	-	1150	الوادي الجديد

(1) Including club members other than those mentioned in the table

(1) يشمل أعضاء النادي خلاف ما ذكر بالجدول



Number of stadiums in sports clubs in public/ public business sector according to number of stands and capacity at governorates 2019

عدد الملاعب بالأندية الرياضية بالقطاع العام/ الأعمال العام  
طبقاً لعدد المدرجات والسعة بالمحافظات عام 2019

Table No.30

جدول رقم 30

GOVERNORATES	جملة عدد الملاعب Total number of stadiums	عدد الملاعب بدون مدرجات Number of stadiums without stands	جملة الملاعب ذات المدرجات Total number of Playgrounds with stands	ملاعب ذات مدرجات Playgrounds With stands				المحافظات
				سعة المدرجات Stands Capacity	مكشوفة Open	سعة المدرجات (1) Stands Capacity (1)	مغطاة Covered	
<b>TOTAL</b>	<b>426</b>	<b>346</b>	<b>80</b>	<b>91228</b>	<b>66</b>	<b>670</b>	<b>14</b>	الإجمالي
Cairo	93	72	21	13530	17	350	4	القاهرة
Alexandria	50	45	5	2101	5	-	-	الاسكندرية
port_said	15	4	11	200	1	320	10	بورسعيد
Suez	28	26	2	1000	2	-	-	السويس
Damietta	5	5	-	-	-	-	-	دمياط
Dakahlia	24	22	2	3000	2	-	-	الدقهلية
Kalyoubia	7	7	-	-	-	-	-	القليوبية
Gharbia	41	30	11	20700	11	-	-	الغربية
Menoufia	11	11	-	-	-	-	-	المنوفية
Behera	14	9	5	6900	5	-	-	البحيرة
Ismailia	24	23	1	17397	1	-	-	الإسماعيلية
Giza	19	19	-	-	-	-	-	الجيزة

Number of stadiums in sports clubs in public/ public business sector according to number of stands and capacity at governorates 2019

عدد الملاعب بالأندية الرياضية بالقطاع العام/ الأعمال العام طبقاً لعدد المدرجات والسعة بالمحافظات عام 2019

Follow. Table No. 30

تابع جدول رقم 30

GOVERNORATES	جملة عدد الملاعب Total number of stadiums	عدد الملاعب بدون مدرجات Number of stadiums without stands	جملة الملاعب ذات المدرجات Total number of Playgrounds with stands	ملاعب ذات مدرجات Playgrounds With stands				المحافظات
				سعة المدرجات Stands Capacity	مكشوفة Open	سعة المدرجات (1) Stands Capacity <sup>(1)</sup>	مغطاة Covered	
Menia	5	5	-	-	-	-	-	المنيا
Assuit	12	11	1	6000	1	-	-	أسيوط
Sohag	10	1	9	4000	9	-	-	سوهاج
Qena	38	29	9	15700	9	-	-	قنا
Aswan	12	9	3	700	3	-	-	اسوان
Luxur	11	11	-	-	-	-	-	الأقصر
Red Sea	1	1	-	-	-	-	-	البحر الأحمر
El Wadi ElGidid	6	6	-	-	-	-	-	الوادي الجديد

(1) Capacity means the number of stands designed to accommodate viewers

(1) يقصد بالسعة عدد المدرجات التي صممت لاستيعاب المشاهدين

Number of sports teams, players and matches (senior) according to type and trainers according to nationality in sports clubs in public/ public business sector at governorates 2019

عدد الفرق الرياضية واللاعبين والمباريات (كبار)  
طبقاً للنوع والمدربين طبقاً للجنسية بالأندية الرياضية  
بالقطاع العام/ الأعمال العام بالمحافظات عام 2019

Table No.31

جدول رقم 31

Governorates	مدربين Trainers						مباريات Matches				لاعبين Players			فرق Teams			المحافظات
	الجملة Total		اجنبي Foreign		مصرى Egyptian		جملة total	دولية Internationa	إقليمية Regio	محلية Local	جملة total	أ Female	ذ Male	جملة total	أ Female	ذ Male	
	أ Female	ذ Male	أ Female	ذ Male	أ Female	ذ Male											
<b>Total</b>	31	646	-	1	31	645	4471	42	491	3938	16408	1511	14897	764	142	622	الاجمالي
Cairo	4	207	-	-	4	207	1575	-	92	1483	9669	833	8836	241	57	184	القاهرة
Alexandria	3	70	-	-	3	70	372	-	13	359	942	16	926	58	3	55	الاسكندرية
port_said	-	12	-	-	-	12	83	-	18	65	244	65	179	24	10	14	بورسعيد
Suez	-	9	-	-	-	9	27	-	-	27	121	-	121	6	-	6	السويس
Damietta	1	2	-	-	1	2	12	-	-	12	35	5	30	3	1	2	دمياط
Dakahlia	1	24	-	-	1	24	214	-	5	209	439	25	414	27	3	24	الدقهلية
Sharkia	-	-	-	-	-	-	10	-	-	10	34	-	34	5	-	5	الشرقية
Kalyoubia	-	21	-	-	-	21	169	-	-	169	361	25	336	35	1	34	القليوبية
Gharbia	5	62	-	-	5	62	354	-	9	345	1673	268	1405	117	28	89	الغربية
Menoufia	-	32	-	-	-	32	73	-	-	73	114	-	114	9	-	9	المنوفية
Behera	-	19	-	-	-	19	349	-	199	150	216	-	216	31	-	31	البحيرة
Ismailia	14	73	-	1	14	72	470	40	137	293	832	154	678	83	25	58	الاسماعيلية
Giza	2	32	-	-	2	32	220	-	-	220	296	16	280	28	1	27	الجيزة

Number of sports teams, players and matches (senior) according to type and trainers according to nationality in sports clubs in public/ public business sector at governorates 2019

عدد الفرق الرياضية واللاعبين والمباريات (كبار)  
طبقاً للنوع والمدربين طبقاً للجنسية بالاندية الرياضية  
بالقطاع العام/ الأعمال العام بالمحافظات عام 2019

follow. Table No.31

تابع جدول رقم 31

Governorates	مدربين Trainers						مباريات Matches				لاعبين Players			فرق Teams			المحافظات
	الجملة Total		اجنبي Foreign		مصرى Egyptian		جملة total	دولية International	إقليمية Regional	محلية Local	جملة total	أ Female	ذ Male	جملة total	أ Female	ذ Male	
	أ Female	ذ Male	أ Female	ذ Male	أ Female	ذ Male											
Beni Suef	-	1	-	-	-	1	30	-	-	30	35	-	35	2	-	2	بنى سويف
Menia	1	14	-	-	1	14	4	2	-	2	166	28	138	15	4	11	المنيا
Assuit	-	7	-	-	-	7	37	-	-	37	48	-	48	12	-	12	أسيوط
Sohag	-	10	-	-	-	10	69	-	18	51	168	-	168	12	-	12	سوهاج
Qena	-	26	-	-	-	26	225	-	-	225	677	56	621	33	5	28	قنا
Aswan	-	16	-	-	-	16	92	-	-	92	115	-	115	6	-	6	اسوان
Luxur	-	7	-	-	-	7	86	-	-	86	158	20	138	15	4	11	الأقصر
Red Sea	-	2	-	-	-	2	-	-	-	-	65	-	65	2	-	2	البحر الأحمر

Number of sports teams and players according to type of game and gender (senior) in sports clubs in public/ public business sector at governorates 2019

عدد الفرق الرياضية واللاعبين طبقاً لنوع اللعبة والنوع (كبار) بالأندية الرياضية بالقطاع العام/ الأعمال العام  
بالمحافظات عام 2019

Table No. 32

جدول رقم 32

Governorates		تنس الطاولة TableTennis		التنس Tennis		الكرة الطائرة Volleyball		كرة السلة Basketball		كرة اليد Handball		كرة القدم Football		المحافظات
		أ female	ذ male	أ female	ذ male	أ female	ذ male	أ female	ذ male	أ female	ذ male	أ female	ذ male	
Total	Teams	9	44	5	18	3	20	7	46	2	34	1	169	فرق
	Players	60	319	43	148	45	299	97	670	48	419	11	6065	لاعيون
Cairo	Teams	1	4	1	4	3	5	6	12	-	9	-	46	فرق
	Players	8	28	10	35	45	70	81	145	-	145	-	3319	القاهرة لاعيون
Alexandria	Teams	1	4	-	-	-	2	-	2	-	1	1	29	فرق
	Players	2	42	-	-	-	19	-	27	-	12	11	642	الاسكندرية لاعيون
port_said	Teams	1	1	-	-	-	1	-	-	-	-	-	1	فرق
	Players	5	5	-	-	-	14	-	-	-	-	-	20	بورسعيد لاعيون
Suez	Teams	-	2	-	-	-	-	-	-	-	-	-	4	فرق
	Players	-	11	-	-	-	-	-	-	-	-	-	110	السويس لاعيون
Damietta	Teams	-	-	-	-	-	-	-	-	-	-	-	1	فرق
	Players	-	-	-	-	-	-	-	-	-	-	-	20	دمياط لاعيون
Dakahlia	Teams	-	2	-	-	-	2	-	3	-	1	-	8	فرق
	Players	-	11	-	-	-	39	-	60	-	19	-	205	الدقهلية لاعيون
Sharkia	Teams	-	1	-	-	-	-	-	-	-	-	-	1	فرق
	Players	-	5	-	-	-	-	-	-	-	-	-	13	الشرقية لاعيون
Kalyoubia	Teams	-	11	-	1	-	3	-	1	-	-	-	14	فرق
	Players	-	53	-	4	-	36	-	12	-	-	-	161	القليوبية لاعيون
Gharbia	Teams	1	4	-	-	-	2	-	2	-	2	-	16	فرق
	Players	4	20	-	-	-	32	-	27	-	42	-	441	الغربية لاعيون
Menoufia	Teams	-	-	-	-	-	1	-	-	-	1	-	2	فرق
	Players	-	-	-	-	-	12	-	-	-	15	-	35	المنوفية لاعيون
Behera	Teams	-	-	-	3	-	-	-	2	-	-	-	3	فرق
	Players	-	-	-	15	-	-	-	30	-	-	-	72	البحيرة لاعيون
Ismailia	Teams	1	7	-	-	-	-	-	-	2	5	-	15	فرق
	Players	8	37	-	-	-	-	-	-	48	107	-	329	الاسماعيلية لاعيون
Giza	Teams	-	3	-	5	-	-	1	2	-	2	-	6	فرق
	Players	-	25	-	24	-	-	16	36	-	24	-	136	الجيزة لاعيون

Number of sports teams and players according to type of game and gender (senior) in sports clubs in public/ public business sector at governorates 2019

عدد الفرق الرياضية واللاعبين طبقاً لنوع اللعبة والنوع (كبار) بالأندية الرياضية بالقطاع العام/ الأعمال العام بالمحافظات عام 2019

Follow Table No. 32

تابع جدول رقم 32

Governorates		تنس الطاولة TableTennis		التنس Tennis		الكرة الطائرة Vollyball		كرة السلة Basketball		كرة اليد Handball		كرة القدم Football		المحافظات
		أ female	ذ male	أ female	ذ male	أ female	ذ male	أ female	ذ male	أ female	ذ male	أ female	ذ male	
Beni Suef	Teams	-	-	-	-	-	-	-	-	-	-	-	1	فرق
	Players	-	-	-	-	-	-	-	-	-	-	-	30	بنى سويف لاعبون
Menia	Teams	-	-	-	-	-	-	-	5	-	-	-	2	فرق
	Players	-	-	-	-	-	-	-	60	-	-	-	43	المنيا لاعبون
Assuit	Teams	-	-	-	-	-	-	-	-	-	11	-	1	فرق
	Players	-	-	-	-	-	-	-	-	-	20	-	28	أسبوط لاعبون
Sohag	Teams	-	-	-	-	-	-	-	6	-	-	-	4	فرق
	Players	-	-	-	-	-	-	-	80	-	-	-	66	سوهاج لاعبون
Qena	Teams	2	3	2	3	-	3	-	8	-	1	-	7	فرق
	Players	23	72	23	60	-	59	-	150	-	15	-	190	قنا لاعبون
Aswan	Teams	-	-	-	-	-	-	-	2	-	-	-	4	فرق
	Players	-	-	-	-	-	-	-	25	-	-	-	90	اسوان لاعبون
Luxur	Teams	2	2	2	2	-	1	-	1	-	1	-	2	فرق
	Players	10	10	10	10	-	18	-	18	-	20	-	50	الأقصر لاعبون
Red Sea	Teams	-	-	-	-	-	-	-	-	-	-	-	2	فرق
	Players	-	-	-	-	-	-	-	-	-	-	-	65	البحر الأحمر لاعبون

Number of sports teams and players according to type of game and gender (senior) in sports clubs in public/ public business sector at governorates 2019

عدد الفرق الرياضية واللاعبين طبقاً لنوع اللعبة والنوع (كبار) بالأندية الرياضية بالقطاع العام/ الأعمال العام بالمحافظات عام 2019

Follow. Table No. 32

تابع جدول رقم 32

Governorates		جمباز		العاب قوى		كمال الأجسام		رفع الأثقال		المصارعة		الملاكمة		المحافظات
		Gymnastics		Athletics		body building		Weight lifting		Werstling		Boxing		
		أ	ذ	أ	ذ	أ	ذ	أ	ذ	أ	ذ	أ	ذ	
		female	male	female	male	female	male	female	male	female	male	female	male	
Total	Teams	5	4	11	17	-	19	4	22	6	22	2	17	فرق
	Players	47	53	63	170	-	218	36	143	30	209	17	189	لاعبون
Cairo	Teams	2	-	3	4	-	3	2	6	1	6	1	7	فرق
	Players	20	-	23	47	-	26	22	51	8	48	2	51	القاهرة لاعبون
Alexandria	Teams	-	-	-	-	-	2	-	1	-	1	-	-	فرق
	Players	-	-	-	-	-	20	-	9	-	10	-	-	الاسكندرية لاعبون
port_said	Teams	-	-	-	-	-	-	-	1	-	-	-	-	فرق
	Players	-	-	-	-	-	-	-	10	-	-	-	-	بورسعيد لاعبون
Suez	Teams	-	-	-	-	-	-	-	-	-	-	-	-	فرق
	Players	-	-	-	-	-	-	-	-	-	-	-	-	السويس لاعبون
Damietta	Teams	-	-	-	-	-	-	-	-	-	-	-	-	فرق
	Players	-	-	-	-	-	-	-	-	-	-	-	-	دمياط لاعبون
Dakahlia	Teams	-	-	1	2	-	-	-	-	-	-	-	-	فرق
	Players	-	-	5	30	-	-	-	-	-	-	-	-	الدقهلية لاعبون
Sharkia	Teams	-	-	-	-	-	-	-	-	-	-	-	-	فرق
	Players	-	-	-	-	-	-	-	-	-	-	-	-	الشرقية لاعبون
Kalyoubia	Teams	-	-	-	-	-	-	-	1	-	1	-	-	فرق
	Players	-	-	-	-	-	-	-	10	-	10	-	-	القليوبية لاعبون
Gharbia	Teams	2	3	5	5	-	12	1	3	4	6	1	5	فرق
	Players	19	41	25	40	-	152	4	23	14	96	15	100	الغربية لاعبون
Menoufia	Teams	-	-	-	1	-	-	-	1	-	1	-	1	فرق
	Players	-	-	-	15	-	-	-	5	-	10	-	10	المنوفية لاعبون
Behera	Teams	-	-	-	-	-	-	-	8	-	6	-	3	فرق
	Players	-	-	-	-	-	-	-	25	-	25	-	18	البحيرة لاعبون
Ismailia	Teams	1	1	2	3	-	1	1	1	-	1	-	1	فرق
	Players	8	12	10	23	-	15	10	10	-	10	-	10	الاسماعيلية لاعبون
Giza	Teams	-	-	-	1	-	-	-	-	-	-	-	-	فرق
	Players	-	-	-	5	-	-	-	-	-	-	-	-	الجيزة لاعبون

Number of sports teams and players according to type of game and gender (senior) in sports clubs in public/ public business sector at governorates 2019

عدد الفرق الرياضية واللاعبين طبقاً لنوع اللعبة والنوع (كبار) بالأندية الرياضية العام/ الأعمال العام  
بالمحافظات عام 2019

Follow Table No. 32

تابع جدول رقم 32

Governorates		جمباز Gymnastics		العاب قوى Athletics		كمال الأجسام body building		رفع الأثقال Weight lifting		المصارعة Wrestling		الملاكمة Boxing		المحافظات
		أ female	ذ male	أ female	ذ male	أ female	ذ male	أ female	ذ male	أ female	ذ male	أ female	ذ male	
Beni Suef	Teams	-	-	-	-	-	1	-	-	-	-	-	-	فرق
	Players	-	-	-	-	-	5	-	-	-	-	-	-	بنى سويف لاعبون
Menia	Teams	-	-	-	1	-	-	-	-	1	-	-	-	فرق
	Players	-	-	-	10	-	-	-	-	8	-	-	-	المنيا لاعبون
Assuit	Teams	-	-	-	-	-	-	-	-	-	-	-	-	فرق
	Players	-	-	-	-	-	-	-	-	-	-	-	-	أسبوط لاعبون
Sohag	Teams	-	-	-	-	-	-	-	-	-	-	-	-	فرق
	Players	-	-	-	-	-	-	-	-	-	-	-	-	سوهاج لاعبون
Qena	Teams	-	-	-	-	-	-	-	-	-	-	-	-	فرق
	Players	-	-	-	-	-	-	-	-	-	-	-	-	قنا لاعبون
Aswan	Teams	-	-	-	-	-	-	-	-	-	-	-	-	فرق
	Players	-	-	-	-	-	-	-	-	-	-	-	-	اسوان لاعبون
Luxur	Teams	-	-	-	-	-	-	-	-	-	-	-	-	فرق
	Players	-	-	-	-	-	-	-	-	-	-	-	-	الأقصر لاعبون
Red Sea	Teams	-	-	-	-	-	-	-	-	-	-	-	-	فرق
	Players	-	-	-	-	-	-	-	-	-	-	-	-	البحر الأحمر لاعبون





Number of sports teams and players according to type of game and gender (senior) in sports clubs in public/ public business sector at governorates 2019

عدد الفرق الرياضية واللاعبين طبقاً لنوع اللعبة والنوع (كبار) بالأندية الرياضية بالقطاع العام/ الأعمال العام بالمحافظات عام 2019

Follow. Table No. 32

تابع جدول رقم 32

Governorates		سباحة		تايكونديو		جودو		كاراتيه		كونغ فو		المحافظات
		Swimming		Taekwondo		Judo		karate		Kung Fu		
		أ	ذ	أ	ذ	أ	ذ	أ	ذ	أ	ذ	
		female	male	female	male	female	male	female	male	female	male	
Beni Suef	Teams	-	-	-	-	-	-	-	-	-	-	فرق
	Players	-	-	-	-	-	-	-	-	-	-	بنى سويف لاعبون
Menia	Teams	-	-	-	-	-	-	2	2	1	1	فرق
	Players	-	-	-	-	-	-	10	10	10	15	المنيا لاعبون
Assuit	Teams	-	-	-	-	-	-	-	-	-	-	فرق
	Players	-	-	-	-	-	-	-	-	-	-	أسسوط لاعبون
Sohag	Teams	-	-	-	-	-	-	-	-	-	-	فرق
	Players	-	-	-	-	-	-	-	-	-	-	سوهاج لاعبون
Qena	Teams	1	3	-	-	-	-	-	-	-	-	فرق
	Players	10	75	-	-	-	-	-	-	-	-	قنا لاعبون
Aswan	Teams	-	-	-	-	-	-	-	-	-	-	فرق
	Players	-	-	-	-	-	-	-	-	-	-	اسوان لاعبون
Luxur	Teams	-	2	-	-	-	-	-	-	-	-	فرق
	Players	-	12	-	-	-	-	-	-	-	-	الأقصر لاعبون
Red Sea	Teams	-	-	-	-	-	-	-	-	-	-	فرق
	Players	-	-	-	-	-	-	-	-	-	-	البحر الأحمر لاعبون

Number of sports teams and players according to type of game and gender (senior) in sports clubs in public/ public business sector at governorates 2019

عدد الفرق الرياضية واللاعبين طبقاً لنوع اللعبة والنوع (كبار) بالأندية الرياضية بالقطاع العام/ الأعمال العام بالمحافظات عام 2019

Follow Table No. 32

تابع جدول رقم 32

Governorates		الجملة Total		(1) ألعاب أخرى other games (1)		كرة السرعة speedball		بلياردو Billiards		كروكية crockett		المحافظات
		أ female	ذ male	أ female	ذ male	أ female	ذ male	أ female	ذ male	أ female	ذ male	
		<b>Total</b>	<b>Teams</b>	142	622	2	28	-	2	-	3	
	<b>Players</b>	1511	14897	13	244	-	12	-	16	-	12	لاعبون
<b>Cairo</b>	<b>Teams</b>	57	184	2	11	-	-	-	-	-	-	القاهرة
	<b>Players</b>	833	8836	13	91	-	-	-	-	-	-	لاعبون
<b>Alexandria</b>	<b>Teams</b>	3	55	-	5	-	-	-	-	-	1	الاسكندرية
	<b>Players</b>	16	926	-	78	-	-	-	-	-	12	لاعبون
<b>port_said</b>	<b>Teams</b>	10	14	-	-	-	-	-	1	-	-	بورسعيد
	<b>Players</b>	65	179	-	-	-	-	-	10	-	-	لاعبون
<b>Suez</b>	<b>Teams</b>	-	6	-	-	-	-	-	-	-	-	السويس
	<b>Players</b>	-	121	-	-	-	-	-	-	-	-	لاعبون
<b>Damietta</b>	<b>Teams</b>	1	2	-	-	-	-	-	-	-	-	دمياط
	<b>Players</b>	5	30	-	-	-	-	-	-	-	-	لاعبون
<b>Dakahlia</b>	<b>Teams</b>	3	24	-	2	-	-	-	-	-	-	الدقهلية
	<b>Players</b>	25	414	-	8	-	-	-	-	-	-	لاعبون
<b>Sharkia</b>	<b>Teams</b>	-	5	-	2	-	-	-	-	-	-	الشرقية
	<b>Players</b>	-	34	-	9	-	-	-	-	-	-	لاعبون
<b>Kalyoubia</b>	<b>Teams</b>	1	34	-	-	-	-	-	-	-	-	القليوبية
	<b>Players</b>	25	336	-	-	-	-	-	-	-	-	لاعبون
<b>Gharbia</b>	<b>Teams</b>	28	89	-	2	-	-	-	-	-	-	الغربية
	<b>Players</b>	268	1405	-	18	-	-	-	-	-	-	لاعبون
<b>Menoufia</b>	<b>Teams</b>	-	9	-	-	-	-	-	-	-	-	المنوفية
	<b>Players</b>	-	114	-	-	-	-	-	-	-	-	لاعبون
<b>Behera</b>	<b>Teams</b>	-	31	-	-	-	-	-	-	-	-	البحيرة
	<b>Players</b>	-	216	-	-	-	-	-	-	-	-	لاعبون
<b>Ismailia</b>	<b>Teams</b>	25	58	-	1	-	2	-	1	-	-	الاسماعيلية
	<b>Players</b>	154	678	-	6	-	12	-	3	-	-	لاعبون
<b>Giza</b>	<b>Teams</b>	1	27	-	3	-	-	-	1	-	-	الجيزة
	<b>Players</b>	16	280	-	12	-	-	-	3	-	-	لاعبون

Number of sports teams and players according to type of game and gender (senior) in sports clubs in public/ public business sector at governorates 2019

عدد الفرق الرياضية واللاعبين طبقاً لنوع اللعبة والنوع (كبار) بالأندية الرياضية بالقطاع العام/ الأعمال العام بالمحافظات عام 2019

Follow. Table No. 32

تابع جدول رقم 32

Governorates		الجملة		(1) ألعاب أخرى		كرة السرعة		بلياردو		كروكية		المحافظات
		Total		other games (1)		speedball		Billiards		crockett		
		أ	ذ	أ	ذ	أ	ذ	أ	ذ	أ	ذ	
		female	male	female	male	female	male	female	male	female	male	
Beni Suef	Teams	-	2	-	-	-	-	-	-	-	-	فرق
	Players	-	35	-	-	-	-	-	-	-	-	بنى سويف لاعبون
Menia	Teams	4	11	-	-	-	-	-	-	-	-	فرق
	Players	28	138	-	-	-	-	-	-	-	-	المنيا لاعبون
Assuit	Teams	-	12	-	-	-	-	-	-	-	-	فرق
	Players	-	48	-	-	-	-	-	-	-	-	أسسوط لاعبون
Sohag	Teams	-	12	-	2	-	-	-	-	-	-	فرق
	Players	-	168	-	22	-	-	-	-	-	-	سوهاج لاعبون
Qena	Teams	5	28	-	-	-	-	-	-	-	-	فرق
	Players	56	621	-	-	-	-	-	-	-	-	قنا لاعبون
Aswan	Teams	-	6	-	-	-	-	-	-	-	-	فرق
	Players	-	115	-	-	-	-	-	-	-	-	اسوان لاعبون
Luxur	Teams	4	11	-	-	-	-	-	-	-	-	فرق
	Players	20	138	-	-	-	-	-	-	-	-	الأقصر لاعبون
Red Sea	Teams	-	2	-	-	-	-	-	-	-	-	فرق
	Players	-	65	-	-	-	-	-	-	-	-	البحر الأحمر لاعبون

(1) All games played by individuals shall include a table other than mentioned

(1) تشمل كافة الالعب التي يمارسها الافراد خلاف ماذكر بالجدول







Number of local, regional and international matches played by sports teams (senior) according to type of game nationality in sports clubs in public/ public business sector at governorates 2019

Follow. Table No.33

عدد المباريات المحلية والإقليمية والدولية التي أديتها الفرق الرياضية (كبار) طبقاً لنوع اللعبة بالأندية الرياضية بالقطاع العام/ الأعمال العام بالمحافظات عام ٢٠١٩

تابع جدول رقم ٣٣

Governorates	الجملة Total			(1) ألعاب أخرى Other games			كرة السرعة speed ball			بلياردو Billiards			كروكيه Crockett			المحافظات
	دوليه international	إقليمية regional	محليه local	دوليه international	إقليمية regional	محليه local	دوليه international	إقليمية regional	محليه local	دوليه international	إقليمية regional	محليه local	دوليه international	إقليمية regional	محليه local	
<b>Total</b>	<b>42</b>	<b>491</b>	<b>3938</b>	<b>5</b>	<b>24</b>	<b>115</b>	-	-	-	<b>4</b>	-	<b>10</b>	-	<b>1</b>	<b>2</b>	الأجمالى
Cairo	-	92	1483	-	-	49	-	-	-	-	-	-	-	-	-	القاهرة
Alexandria	-	13	359	-	6	41	-	-	-	-	-	-	-	1	2	الاسكندرية
port_said	-	18	65	-	-	-	-	-	-	-	-	6	-	-	-	بورسعيد
Suez	-	-	27	-	-	-	-	-	-	-	-	-	-	-	-	السويس
Damietta	-	-	12	-	-	-	-	-	-	-	-	-	-	-	-	دمياط
Dakahlia	-	5	209	-	-	4	-	-	-	-	-	-	-	-	-	الدقهلية
Sharkia	-	-	10	-	-	5	-	-	-	-	-	-	-	-	-	الشرقية
Kalyoubia	-	-	169	-	-	-	-	-	-	-	-	-	-	-	-	القليوبية
Gharbia	-	9	345	-	-	9	-	-	-	-	-	-	-	-	-	الغربية
Menoufia	-	-	73	-	-	-	-	-	-	-	-	-	-	-	-	المنوفية
Behera	-	199	150	-	-	-	-	-	-	-	-	-	-	-	-	البحيرة
Ismailia	40	137	293	5	-	5	-	-	-	4	-	4	-	-	-	الاسماعيلية
Giza	-	-	220	-	-	2	-	-	-	-	-	-	-	-	-	الجيزة
Beni Suef	-	-	30	-	-	-	-	-	-	-	-	-	-	-	-	بنى سويف
Menia	2	-	2	-	-	-	-	-	-	-	-	-	-	-	-	المنيا
Assuit	-	-	37	-	-	-	-	-	-	-	-	-	-	-	-	أسيوط
Sohag	-	18	51	-	18	-	-	-	-	-	-	-	-	-	-	سوهاج
Qena	-	-	225	-	-	-	-	-	-	-	-	-	-	-	-	قنا
Aswan	-	-	92	-	-	-	-	-	-	-	-	-	-	-	-	اسوان
Luxur	-	-	86	-	-	-	-	-	-	-	-	-	-	-	-	الأقصر
Red Sea	-	-	-	-	-	-	-	-	-	-	-	-	-	-	-	البحر الأحمر

(1)Includes hockey, squash, racquetball, water ball, weapon ... etc

(١) تشمل الهوكى والاسكواش والراكيت وكرة الماء والسلاح... الخ



Number of coaches in sports teams (senior)  
according to type of game and nationality in  
sports clubs in public/ public business  
sector at governorates 2019

عدد المدربين بالفريق الرياضية (كبار) طبقاً لنوع  
اللعبة والجنسية بالأندية الرياضية بالقطاع  
العام/الأعمال العام بالمحافظات عام 2019

جدول رقم 34

Table No.34

Governorates	تنس الطاولة TableTennis				التنس Tennis				الكرة الطائرة Vollyball				كرة السلة Basketball				كرة اليد Handball				كرة القدم Football				المحافظات
	أجنبي Foreign		مصرى Egyptian		أجنبي Foreign		مصرى Egyptian		أجنبي Foreign		مصرى Egyptian		أجنبي Foreign		مصرى Egyptian		أجنبي Foreign		مصرى Egyptian		أجنبي Foreign		مصرى Egyptian		
	أ f	ذ m	أ f	ذ m	أ f	ذ m	أ f	ذ m	أ f	ذ m	أ f	ذ m	أ f	ذ m	أ f	ذ m	أ f	ذ m	أ f	ذ m	أ f	ذ m	أ f	ذ m	
<b>TOTAL</b>	-	-	2	33	-	-	-	10	-	-	-	24	-	-	3	70	-	-	-	26	-	1	1	268	الإجمالي
Cairo	-	-	-	7	-	-	-	2	-	-	-	6	-	-	1	38	-	-	-	4	-	-	-	73	القاهرة
Alexandria	-	-	1	4	-	-	-	-	-	-	-	4	-	-	-	2	-	-	-	1	-	-	1	43	الاسكندرية
port_said	-	-	-	1	-	-	-	-	-	-	-	1	-	-	-	-	-	-	-	-	-	-	-	1	بورسعيد
Suez	-	-	-	1	-	-	-	-	-	-	-	-	-	-	-	-	-	-	-	-	-	-	-	8	السويس
Damietta	-	-	-	-	-	-	-	-	-	-	-	-	-	-	-	-	-	-	-	-	-	-	-	1	دمياط
Dakahlia	-	-	-	1	-	-	-	-	-	-	-	1	-	-	-	3	-	-	-	-	-	-	-	16	الدقهلية
Sharkia	-	-	-	-	-	-	-	-	-	-	-	-	-	-	-	-	-	-	-	-	-	-	-	-	الشرقية
Kalyoubia	-	-	-	4	-	-	-	-	-	-	-	2	-	-	-	1	-	-	-	-	-	-	-	10	القليوبية
Gharbia	-	-	-	2	-	-	-	-	-	-	-	2	-	-	-	3	-	-	-	2	-	-	-	18	الغربية
Menoufia	-	-	-	-	-	-	-	-	-	-	-	3	-	-	-	-	-	-	-	4	-	-	-	10	المنوفية
Behera	-	-	-	-	-	-	-	2	-	-	-	-	-	-	-	2	-	-	-	-	-	-	-	5	البحيرة
Ismailia	-	-	1	6	-	-	-	-	-	-	-	-	-	-	-	-	-	-	-	10	-	1	-	30	الاسماعيلية
Giza	-	-	-	3	-	-	-	2	-	-	-	-	-	-	2	10	-	-	-	-	-	-	-	15	الجيزة

Number of coaches in sports teams (senior)  
according to type of game and nationality in  
sports clubs in governmental  
sector at governorates 2019

عدد المدربين بالفريق الرياضية (كبار) طبقاً لنوع  
اللعبة والجنسية بالأندية الرياضية بالقطاع  
العام/الأعمال العام بالمحافظات عام 2019

تابع جدول رقم 34

FOLLOW. Table No.34

Governorates	تنس الطاولة TableTennis				التنس Tennis				الكرة الطائرة Vollyball				كرة السلة Basketball				كرة اليد Handball				كرة القدم Football				المحافظات
	أجنبي Foreign		مصرى Egyptian		أجنبي Foreign		مصرى Egyptian		أجنبي Foreign		مصرى Egyptian		أجنبي Foreign		مصرى Egyptian		أجنبي Foreign		مصرى Egyptian						
	أ	ذ	أ	ذ	أ	ذ	أ	ذ	أ	ذ	أ	ذ	أ	ذ	أ	ذ	أ	ذ	أ	ذ	أ	ذ			
	f	m	f	m	f	m	f	m	f	m	f	m	f	m	f	m	f	m	f	m	f	m			
Beni Suef	-	-	-	-	-	-	-	-	-	-	-	-	-	-	-	-	-	-	-	-	-	-	بنى سويف		
Menia	-	-	-	-	-	-	-	-	-	-	-	-	-	3	-	-	-	-	-	-	-	3	المنيا		
Assuit	-	-	-	-	-	-	-	-	-	-	-	-	-	-	-	-	3	-	-	-	-	4	أسيوط		
Sohag	-	-	-	-	-	-	-	-	-	-	-	-	-	1	-	-	-	-	-	-	-	7	سوهاج		
Qena	-	-	-	3	-	-	-	3	-	-	-	4	-	-	-	2	-	-	-	1	-	-	9	قنا	
Aswan	-	-	-	-	-	-	-	-	-	-	-	-	-	4	-	-	-	-	-	-	-	12	اسوان		
Luxur	-	-	-	1	-	-	-	1	-	-	-	1	-	-	-	1	-	-	-	1	-	-	1	الأقصر	
Red Sea	-	-	-	-	-	-	-	-	-	-	-	-	-	-	-	-	-	-	-	-	-	2	البحر الأحمر		



Number of coaches in sports teams (senior)  
according to type of game and nationality in  
sports clubs in public/ public business  
sector at governorates 2019

عدد المدربين بالفرق الرياضية (كبار) طبقاً لنوع  
اللعبة والجنسية بالأندية الرياضية بالقطاع  
العام/الأعمال العام بالمحافظات عام 2019

FOLLOW Table No.34

تابع جدول رقم 34

Governorates	جمباز Gymnastics				العاب القوى Athletics				كمال الأجسام BodyBuilding				رفع الأثقال Weight lifting				المصارعة Werstling				الملاكمة Boxing				المحافظات
	أجنبي Foreign		مصرى Egyptian		أجنبي Foreign		مصرى Egyptian		أجنبي Foreign		مصرى Egyptian		أجنبي Foreign		مصرى Egyptian		أجنبي Foreign		مصرى Egyptian						
	أ	ذ	أ	ذ	أ	ذ	أ	ذ	أ	ذ	أ	ذ	أ	ذ	أ	ذ	أ	ذ	أ	ذ	أ	ذ			
	f	m	f	m	f	m	f	m	f	m	f	m	f	m	f	m	f	m	f	m	f	m			
Beni Suef	-	-	-	-	-	-	-	-	-	-	-	1	-	-	-	-	-	-	-	-	-	-	بنى سويف		
Menia	-	-	-	-	-	-	-	1	-	-	-	-	-	-	-	-	-	1	-	-	-	-	المنيا		
Assuit	-	-	-	-	-	-	-	-	-	-	-	-	-	-	-	-	-	-	-	-	-	-	أسيوط		
Sohag	-	-	-	-	-	-	-	-	-	-	-	-	-	-	-	-	-	-	-	-	-	-	سوهاج		
Qena	-	-	-	-	-	-	-	-	-	-	-	-	-	-	-	-	-	-	-	-	-	-	قنا		
Aswan	-	-	-	-	-	-	-	-	-	-	-	-	-	-	-	-	-	-	-	-	-	-	اسوان		
Luxur	-	-	-	-	-	-	-	-	-	-	-	-	-	-	-	-	-	-	-	-	-	-	الأقصر		
Red Sea	-	-	-	-	-	-	-	-	-	-	-	-	-	-	-	-	-	-	-	-	-	-	البحر الأحمر		

Number of coaches in sports teams (senior)  
according to type of game and nationality in  
sports clubs in public/ public business  
sector at governorates 2019

عدد المدربين بالفريق الرياضية (كبار) طبقاً لنوع  
اللعبة والجنسية بالأندية الرياضية بالقطاع  
العام/الأعمال العام بالمحافظات عام 2019

Follow. Table No.34

تابع جدول رقم 34

Governorates	سباحة Swimming				تايكوندو Taekwondo				جودو Judo				كاراتيه karate				كونغ فو Kung Fu				المحافظات
	أجنبي Foreign		مصرى Egyptian		أجنبي Foreign		مصرى Egyptian		أجنبي Foreign		مصرى Egyptian		أجنبي Foreign		مصرى Egyptian		أجنبي Foreign		مصرى Egyptian		
	أ f	ذ m	أ f	ذ m	أ f	ذ m	أ f	ذ m	أ f	ذ m	أ f	ذ m	أ f	ذ m	أ f	ذ m	أ f	ذ m	أ f	ذ m	
<b>TOTAL</b>	-	-	6	30	-	-	-	3	-	-	2	9	-	-	4	52	-	-	-	15	الإجمالي
Cairo	-	-	1	9	-	-	-	1	-	-	1	2	-	-	-	24	-	-	-	6	القاهرة
Alexandria	-	-	-	1	-	-	-	-	-	-	-	2	-	-	1	3	-	-	-	-	الاسكندرية
port_said	-	-	-	5	-	-	-	-	-	-	-	-	-	-	-	-	-	-	-	2	بورسعيد
Suez	-	-	-	-	-	-	-	-	-	-	-	-	-	-	-	-	-	-	-	-	السويس
Damietta	-	-	1	1	-	-	-	-	-	-	-	-	-	-	-	-	-	-	-	-	دمياط
Dakahlia	-	-	-	-	-	-	-	-	-	-	-	1	-	-	-	1	-	-	-	1	الدقهلية
Sharkia	-	-	-	-	-	-	-	-	-	-	-	-	-	-	-	-	-	-	-	-	الشرقية
Kalyoubia	-	-	-	-	-	-	-	-	-	-	-	-	-	-	-	2	-	-	-	-	القليوبية
Gharbia	-	-	2	5	-	-	-	2	-	-	-	3	-	-	-	6	-	-	-	3	الغربية
Menoufia	-	-	-	-	-	-	-	-	-	-	-	-	-	-	-	3	-	-	-	-	المنوفية
Behera	-	-	-	-	-	-	-	-	-	-	-	-	-	-	-	3	-	-	-	-	البحيرة
Ismailia	-	-	2	3	-	-	-	-	-	-	1	1	-	-	3	4	-	-	-	2	الاسماعيلية
Giza	-	-	-	1	-	-	-	-	-	-	-	-	-	-	-	-	-	-	-	-	الجيزة

Number of coaches in sports teams (senior)  
according to type of game and nationality in  
sports clubs in public/ public business  
sector at governorates 2019

FOLLOW Table No.34

عدد المدربين بالفريق الرياضية (كبار) طبقاً لنوع  
اللعبة والجنسية بالأندية الرياضية بالقطاع  
العام/الأعمال العام بالمحافظات عام 2019

تابع جدول رقم 34

Governorates	سباحة Swimming				تايكوندو Taekwondo				جودو Judo				كاراتيه karate				كونغ فو Kung Fu				المحافظات	
	أجنبي Foreign		مصرى Egyptian		أجنبي Foreign		مصرى Egyptian		أجنبي Foreign		مصرى Egyptian		أجنبي Foreign		مصرى Egyptian		أجنبي Foreign		مصرى Egyptian			
	أ f	ذ m	أ f	ذ m	أ f	ذ m	أ f	ذ m	أ f	ذ m	أ f	ذ m	أ f	ذ m	أ f	ذ m	أ f	ذ m	أ f	ذ m		
Beni Suef	-	-	-	-	-	-	-	-	-	-	-	-	-	-	-	-	-	-	-	-	-	بنى سويف
Menia	-	-	-	-	-	-	-	-	-	-	-	-	-	-	6	-	-	-	-	1	-	المنيا
Assuit	-	-	-	-	-	-	-	-	-	-	-	-	-	-	-	-	-	-	-	-	-	أسيوط
Sohag	-	-	-	-	-	-	-	-	-	-	-	-	-	-	-	-	-	-	-	-	-	سوهاج
Qena	-	-	-	4	-	-	-	-	-	-	-	-	-	-	-	-	-	-	-	-	-	قنا
Aswan	-	-	-	-	-	-	-	-	-	-	-	-	-	-	-	-	-	-	-	-	-	اسوان
Luxur	-	-	-	1	-	-	-	-	-	-	-	-	-	-	-	-	-	-	-	-	-	الأقصر
Red Sea	-	-	-	-	-	-	-	-	-	-	-	-	-	-	-	-	-	-	-	-	-	البحر الأحمر

Number of coaches in sports teams (senior)  
according to type of game and nationality in  
sports clubs in public/ public business  
sector at governorates 2019

عدد المدربين بالفرق الرياضية (كبار) طبقاً لنوع  
اللعبة والجنسية بالأندية الرياضية بالقطاع  
العام/الأعمال العام بالمحافظات عام 2019

تابع جدول رقم 34

FOLLOW Table No.34

Governorates	الجملة total				ألعاب أخرى other games (1)				كرة السرعة speedball				بلياردو Billiards				كروكيه Crockett				المحافظات
	أجنبي Foreign		مصرى Egyptian		أجنبي Foreign		مصرى Egyptian		أجنبي Foreign		مصرى Egyptian		أجنبي Foreign		مصرى Egyptian		أجنبي Foreign		مصرى Egyptian		
	أ f	ذ m	أ f	ذ m	أ f	ذ m	أ f	ذ m	أ f	ذ m	أ f	ذ m	أ f	ذ m	أ f	ذ m	أ f	ذ m	أ f	ذ m	
<b>TOTAL</b>	-	1	31	645	-	-	-	20	-	-	-	-	-	-	-	2	-	-	-	-	الاجمالي
Cairo	-	-	4	207	-	-	-	9	-	-	-	-	-	-	-	-	-	-	-	-	القاهرة
Alexandria	-	-	3	70	-	-	-	6	-	-	-	-	-	-	-	-	-	-	-	-	الاسكندرية
port_said	-	-	-	12	-	-	-	-	-	-	-	-	-	-	-	1	-	-	-	-	بورسعيد
Suez	-	-	-	9	-	-	-	-	-	-	-	-	-	-	-	-	-	-	-	-	السويس
Damietta	-	-	1	2	-	-	-	-	-	-	-	-	-	-	-	-	-	-	-	-	دمياط
Dakahlia	-	-	1	24	-	-	-	-	-	-	-	-	-	-	-	-	-	-	-	-	الدقهلية
Sharkia	-	-	-	-	-	-	-	-	-	-	-	-	-	-	-	-	-	-	-	-	الشرقية
Kalyoubia	-	-	-	21	-	-	-	-	-	-	-	-	-	-	-	-	-	-	-	-	القليوبية
Gharbia	-	-	5	62	-	-	-	1	-	-	-	-	-	-	-	-	-	-	-	-	الغربية
Menoufia	-	-	-	32	-	-	-	-	-	-	-	-	-	-	-	-	-	-	-	-	المنوفية
Behera	-	-	-	19	-	-	-	-	-	-	-	-	-	-	-	-	-	-	-	-	البحيرة
Ismailia	-	1	14	72	-	-	-	1	-	-	-	-	-	-	-	1	-	-	-	-	الاسماعيلية
Giza	-	-	2	32	-	-	-	1	-	-	-	-	-	-	-	-	-	-	-	-	الجيزة

Number of coaches in sports teams (senior)  
according to type of game and nationality in  
sports clubs in public/ public business  
sector at governorates 2019

عدد المدربين بالفرق الرياضية (كبار) طبقاً لنوع  
اللعبة والجنسية بالأندية الرياضية بالقطاع العام/  
الأعمال العام بالمحافظات عام 2019

FOLLOW Table No.34

تابع جدول رقم 34

Governorates	الجملة total				ألعاب أخرى other games (1)				كرة السرعة speedball				بلياردو Billiards				كروكيه Crockett				المحافظات
	أجنبي Foreign		مصرى Egyptian		أجنبي Foreign		مصرى Egyptian		أجنبي Foreign		مصرى Egyptian		أجنبي Foreign		مصرى Egyptian		أجنبي Foreign		مصرى Egyptian		
	أ f	ذ m	أ f	ذ m	أ f	ذ m	أ f	ذ m	أ f	ذ m	أ f	ذ m	أ f	ذ m	أ f	ذ m	أ f	ذ m	أ f	ذ m	
Beni Suef	-	-	-	1	-	-	-	-	-	-	-	-	-	-	-	-	-	-	-	-	بنى سويف
Menia	-	-	1	14	-	-	-	-	-	-	-	-	-	-	-	-	-	-	-	-	المنيا
Assuit	-	-	-	7	-	-	-	-	-	-	-	-	-	-	-	-	-	-	-	-	أسيوط
Sohag	-	-	-	10	-	-	-	2	-	-	-	-	-	-	-	-	-	-	-	-	سوهاج
Qena	-	-	-	26	-	-	-	-	-	-	-	-	-	-	-	-	-	-	-	-	قنا
Aswan	-	-	-	16	-	-	-	-	-	-	-	-	-	-	-	-	-	-	-	-	اسوان
Luxur	-	-	-	7	-	-	-	-	-	-	-	-	-	-	-	-	-	-	-	-	الأقصر
Red Sea	-	-	-	2	-	-	-	-	-	-	-	-	-	-	-	-	-	-	-	-	البحر الأحمر



Number of sports teams, players and matches (Cubs) according to gender and trainers according to nationality in sports clubs public/ public business sector at governorates 2019

عدد الفرق الرياضية واللاعبين والمباريات (أشبال) طبقاً للنوع والمدرّبين طبقاً للجنسية بالأندية الرياضية بالقطاع العام/ الأعمال العام بالمحافظات عام 2019

Table No.35

جدول رقم 35

Governorates	مدربين Trainers						مباريات Matches				لاعبين players			فرق TEAMS			المحافظات
	الجملة total		اجنبي foreign		مصرى Egyptian		جملة total	دولية Internationa	إقليمية Regional	محلية Local	جملة total	أ Female	ذ Male	جملة total	أ Female	ذ Male	
	أ Female	ذ Male	أ Female	ذ Male	أ Female	ذ Male											
total	30	589	-	-	30	589	3685	127	140	3418	10279	1683	8596	656	171	485	الاجمالى
Cairo	8	182	-	-	8	182	1398	-	18	1380	3337	837	2500	218	71	147	القاهرة
Alexandria	-	35	-	-	-	35	150	-	-	150	657	27	630	28	4	24	الاسكندرية
port_said	-	3	-	-	-	3	29	-	10	19	184	60	124	14	6	8	بورسعيد
Suez	-	13	-	-	-	13	43	-	-	43	187	-	187	12	-	12	السويس
Damietta	-	1	-	-	-	1	2	-	-	2	7	3	4	2	1	1	دمياط
Dakahlia	1	18	-	-	1	18	152	-	10	142	358	40	318	18	2	16	الدقهلية
Kalyoubia	-	-	-	-	-	-	24	-	-	24	165	-	165	6	-	6	القليوبية
Gharbia	2	69	-	-	2	69	206	-	-	206	1144	60	1084	64	11	53	الغربية
Menoufia	-	23	-	-	-	23	85	-	-	85	258	6	252	14	1	13	المنوفية
Behera	2	12	-	-	2	12	392	-	67	325	299	15	284	21	1	20	البحيرة
Ismailia	12	120	-	-	12	120	493	125	35	333	1348	290	1058	126	45	81	الاسماعيلية
Giza	5	76	-	-	5	76	170	2	-	168	768	250	518	56	20	36	الجيزة

Number of sports teams, players and matches (Cubs) according to gender and trainers according to nationality in sports clubs public/ public business sector at governorates 2019

عدد الفرق الرياضية واللاعبين والمباريات (أشبال) طبقاً للنوع والمدرّبين طبقاً للجنسية بالأندية الرياضية بالقطاع العام/ الأعمال العام بالمحافظات عام 2019

Follow. Table No.35

تابع جدول رقم 35

Governorates	مدربين Trainers						مباريات Matches				لاعبين players			فرق TEAMS			المحافظات
	الجملة total		اجنبي foreign		مصرى Egyptian		جملة total	دولية International	إقليمية Regional	محلية Local	جملة total	أ Female	ذ Male	جملة total	أ Female	ذ Male	
	أ Female	ذ Male	أ Female	ذ Male	أ Female	ذ Male											
Beni Suef	-	2	-	-	-	2	16	-	-	16	85	-	85	6	-	6	بنى سويف
Assuit	-	15	-	-	-	15	143	-	-	143	369	-	369	13	-	13	أسيوط
Sohag	-	3	-	-	-	3	25	-	-	25	100	-	100	4	-	4	سوهاج
Qena	-	-	-	-	-	-	211	-	-	211	677	73	604	34	5	29	قنا
Aswan	-	12	-	-	-	12	74	-	-	74	194	-	194	7	-	7	اسوان
Luxur	-	5	-	-	-	5	72	-	-	72	142	22	120	13	4	9	الأقصر

Number of sports teams and players according  
to type of game and gender (cubs) in sports  
clubs public/ public business sector at  
governorates 2019

عدد الفرق الرياضية واللاعبين طبقاً لنوع اللعبة والنوع  
(أشبال) بالأندية الرياضية بالقطاع العام/ الأعمال العام  
بالمحافظات عام 2019

Table No. 36

جدول رقم 36

Governorates	تنس الطاولة TableTennis		التنس Tennis		الكرة الطائرة Volleyball		كرة السلة Basketball		كرة اليد Handball		كرة القدم Football		المحافظات		
	أ female	ذ male	أ female	ذ male	أ female	ذ male	أ female	ذ male	أ female	ذ male	أ female	ذ male			
Total	Teams	9	17	6	12	10	19	19	59	5	27	2	152	فرق	الإجمالى
	Players	60	141	58	115	142	288	332	909	42	565	20	3981	لاعبون	
Cairo	Teams	1	2	3	3	9	8	15	31	3	10	2	35	فرق	القاهرة
	Players	10	20	25	25	122	128	257	470	15	156	20	854	لاعبون	
Alexandria	Teams	1	1	-	-	-	-	-	-	-	-	-	19	فرق	الاسكندرية
	Players	5	5	-	-	-	-	-	-	-	-	-	565	لاعبون	
port_said	Teams	-	-	-	-	-	-	-	-	-	-	-	2	فرق	بورسعيد
	Players	-	-	-	-	-	-	-	-	-	-	-	24	لاعبون	
Suez	Teams	-	1	-	-	-	-	-	4	-	-	-	5	فرق	السويس
	Players	-	4	-	-	-	-	-	43	-	-	-	100	لاعبون	
Damietta	Teams	-	-	-	-	-	-	-	-	-	-	-	-	فرق	دمياط
	Players	-	-	-	-	-	-	-	-	-	-	-	-	لاعبون	
Dakahlia	Teams	-	1	-	-	1	-	-	2	-	-	-	7	فرق	الدقهلية
	Players	-	5	-	-	20	-	-	40	-	-	-	193	لاعبون	
Kalyoubia	Teams	-	-	-	-	-	-	-	-	-	-	-	6	فرق	القليوبية
	Players	-	-	-	-	-	-	-	-	-	-	-	165	لاعبون	
Gharbia	Teams	-	2	-	-	-	4	-	4	-	3	-	11	فرق	الغربية
	Players	-	5	-	-	-	60	-	60	-	75	-	403	لاعبون	
Menoufia	Teams	-	-	-	-	-	-	-	-	-	-	-	7	فرق	المنوفية
	Players	-	-	-	-	-	-	-	-	-	-	-	210	لاعبون	
Behera	Teams	-	-	-	5	-	3	-	2	1	2	-	5	فرق	البحيرة
	Players	-	-	-	23	-	22	-	25	15	30	-	132	لاعبون	
Ismailia	Teams	4	6	-	-	-	-	-	-	1	5	-	18	فرق	الاسماعيلية
	Players	15	45	-	-	-	-	-	-	12	144	-	330	لاعبون	
Giza	Teams	-	-	-	-	-	-	4	6	-	-	-	4	فرق	الجيزة
	Players	-	-	-	-	-	-	75	88	-	-	-	140	لاعبون	

Number of sports teams and players according to type of game and gender (cubs) in sports clubs public/ public business sector at governorates 2019

عدد الفرق الرياضية واللاعبين طبقاً لنوع اللعبة والنوع (أشبال) بالأندية الرياضية بالقطاع العام/ الأعمال العام بالمحافظات عام 2019

Follow. Table No. 36

تابع جدول رقم 36

Governorates	تنس الطاولة TableTennis		التنس Tennis		الكرة الطائرة Vollyball		كرة السلة Basketball		كرة اليد Handball		كرة القدم Football		المحافظات		
	أ	ذ	أ	ذ	أ	ذ	أ	ذ	أ	ذ	أ	ذ			
	female	male	female	male	female	male	female	male	female	male	female	male			
Beni Suef	Teams	-	-	-	-	-	-	-	-	-	-	-	5	فرق	بنى سويف
	Players	-	-	-	-	-	-	-	-	-	-	-	80	لاعبون	
Assuit	Teams	-	-	-	-	-	-	-	-	-	5	-	8	فرق	أسيوط
	Players	-	-	-	-	-	-	-	-	125	-	-	244	لاعبون	
Sohag	Teams	-	-	-	-	-	-	-	-	-	-	-	4	فرق	سوهاج
	Players	-	-	-	-	-	-	-	-	-	-	-	100	لاعبون	
Qena	Teams	2	3	2	3	-	3	-	7	-	1	-	9	فرق	قنا
	Players	25	52	28	62	-	60	-	130	-	15	-	240	لاعبون	
Aswan	Teams	-	-	-	-	-	-	-	2	-	-	-	5	فرق	اسوان
	Players	-	-	-	-	-	-	-	33	-	-	-	161	لاعبون	
Luxur	Teams	1	1	1	1	-	1	-	1	-	1	-	2	فرق	الأقصر
	Players	5	5	5	5	-	18	-	20	-	20	-	40	لاعبون	

Number of sports teams and players according to type of game and gender (cubs) in sports clubs public/ public business sector at governorates 2019

عدد الفرق الرياضية واللاعبين طبقاً لنوع اللعبة والنوع (أشبال) بالأندية الرياضية بالقطاع العام/ الأعمال العام بالمحافظات عام 2019

Follow. Table No. 36

تابع جدول رقم 36

Governorates		جمباز		العاب قوى		كمال الأجسام		رفع الأثقال		المصارعة		الملاكمة		المحافظات
		Gymnastics		Athletics		body building		Weight lifting		Werstling		Boxing		
		أ	ذ	أ	ذ	أ	ذ	أ	ذ	أ	ذ	أ	ذ	
		female	male	female	male	female	male	female	male	female	male	female	male	
Total	Teams	4	8	6	10	-	9	9	10	1	21	1	17	فرق
	Players	40	120	35	130	-	125	95	103	6	242	2	241	لاعبون
Cairo	Teams	-	4	1	3	-	-	4	4	1	5	1	4	فرق
	Players	-	60	15	25	-	-	60	60	6	60	2	80	لاعبون
Alexandria	Teams	-	-	-	-	-	-	-	-	-	-	-	-	فرق
	Players	-	-	-	-	-	-	-	-	-	-	-	-	لاعبون
port_said	Teams	-	-	-	-	-	-	-	-	-	-	-	-	فرق
	Players	-	-	-	-	-	-	-	-	-	-	-	-	لاعبون
Suez	Teams	-	-	-	-	-	-	-	-	-	-	-	-	فرق
	Players	-	-	-	-	-	-	-	-	-	-	-	-	لاعبون
Damietta	Teams	-	-	-	-	-	-	-	-	-	-	-	-	فرق
	Players	-	-	-	-	-	-	-	-	-	-	-	-	لاعبون
Dakahlia	Teams	-	-	-	2	-	-	-	-	-	-	-	-	فرق
	Players	-	-	-	60	-	-	-	-	-	-	-	-	لاعبون
Kalyoubia	Teams	-	-	-	-	-	-	-	-	-	-	-	-	فرق
	Players	-	-	-	-	-	-	-	-	-	-	-	-	لاعبون
Gharbia	Teams	-	-	-	-	-	4	1	2	-	2	-	5	فرق
	Players	-	-	-	-	-	60	5	13	-	12	-	71	لاعبون
Menoufia	Teams	-	-	-	-	-	-	-	-	-	-	-	4	فرق
	Players	-	-	-	-	-	-	-	-	-	-	-	30	لاعبون
Behera	Teams	-	-	-	-	-	-	-	-	-	-	-	-	فرق
	Players	-	-	-	-	-	-	-	-	-	-	-	-	لاعبون
Ismailia	Teams	4	4	5	5	-	4	4	4	-	4	-	4	فرق
	Players	40	60	20	45	-	60	30	30	-	60	-	60	لاعبون
Giza	Teams	-	-	-	-	-	-	-	-	-	10	-	-	فرق
	Players	-	-	-	-	-	-	-	-	-	110	-	-	لاعبون

Number of sports teams and players according to type of game and gender (cubs) in sports clubs public/ public business sector at

عدد الفرق الرياضية واللاعبين طبقاً لنوع اللعبة والنوع (أشبال) بالأندية الرياضية بالقطاع العام/ الأعمال العام بالمحافظات عام 2019

Follow. Table No. 36

تابع جدول رقم 36

Governorates	جمباز Gymnastics		العاب قوى Athletics		كمال الأجسام body building		رفع الأثقال Weight lifting		المصارعة Werstling		الملاكمة Boxing		المحافظات
	أ female	ذ male	أ female	ذ male	أ female	ذ male	أ female	ذ male	أ female	ذ male	أ female	ذ male	
Beni Suef	Teams	-	-	-	-	1	-	-	-	-	-	-	فرق
	Players	-	-	-	-	5	-	-	-	-	-	-	بنى سويف لاعبون
Assuit	Teams	-	-	-	-	-	-	-	-	-	-	-	فرق
	Players	-	-	-	-	-	-	-	-	-	-	-	أسيوط لاعبون
Sohag	Teams	-	-	-	-	-	-	-	-	-	-	-	فرق
	Players	-	-	-	-	-	-	-	-	-	-	-	سوهاج لاعبون
Qena	Teams	-	-	-	-	-	-	-	-	-	-	-	فرق
	Players	-	-	-	-	-	-	-	-	-	-	-	قنا لاعبون
Aswan	Teams	-	-	-	-	-	-	-	-	-	-	-	فرق
	Players	-	-	-	-	-	-	-	-	-	-	-	اسوان لاعبون
Luxur	Teams	-	-	-	-	-	-	-	-	-	-	-	فرق
	Players	-	-	-	-	-	-	-	-	-	-	-	الأقصر لاعبون

Number of sports teams and players according to type of game and gender (cubs) in sports clubs public/ public business sector at governorates 2019

عدد الفرق الرياضية واللاعبين طبقاً لنوع اللعبة والنوع (أشبال) بالأندية الرياضية بالقطاع العام/ الأعمال العام بالمحافظات عام 2019

Follow. Table No. 36

تابع جدول رقم 36

Governorates		سباحة		تايكوندو		جودو		كاراتيه		كونغ فو		المحافظات
		Swimming		Taekwondo		Judo		karate		Kung Fu		
		أ	ذ	أ	ذ	أ	ذ	أ	ذ	أ	ذ	
		female	male	female	male	female	male	female	male	female	male	
Total	Teams	38	41	3	3	6	15	40	47	11	13	فرق
	Players	365	771	22	50	55	85	305	512	100	168	لاعبون
Cairo	Teams	16	17	2	2	1	1	9	10	2	3	فرق
	Players	122	263	15	25	15	20	129	164	20	40	لاعبون
Alexandria	Teams	-	-	1	1	-	-	2	2	-	1	فرق
	Players	-	-	7	25	-	-	15	27	-	8	لاعبون
port_said	Teams	4	4	-	-	-	-	1	1	1	1	فرق
	Players	40	60	-	-	-	-	10	20	10	20	لاعبون
Suez	Teams	-	-	-	-	-	-	-	2	-	-	فرق
	Players	-	-	-	-	-	-	-	40	-	-	لاعبون
Damietta	Teams	-	-	-	-	-	-	1	1	-	-	فرق
	Players	-	-	-	-	-	-	3	4	-	-	لاعبون
Dakahlia	Teams	-	-	-	-	1	4	-	-	-	-	فرق
	Players	-	-	-	-	20	20	-	-	-	-	لاعبون
Kalyoubia	Teams	-	-	-	-	-	-	-	-	-	-	فرق
	Players	-	-	-	-	-	-	-	-	-	-	لاعبون
Gharbia	Teams	5	5	-	-	-	6	2	2	3	3	فرق
	Players	30	250	-	-	-	25	15	35	10	15	لاعبون
Menoufia	Teams	-	-	-	-	-	-	1	2	-	-	فرق
	Players	-	-	-	-	-	-	6	12	-	-	لاعبون
Behera	Teams	-	-	-	-	-	-	-	3	-	-	فرق
	Players	-	-	-	-	-	-	-	52	-	-	لاعبون
Ismailia	Teams	9	9	-	-	4	4	10	10	4	4	فرق
	Players	66	66	-	-	20	20	47	78	40	60	لاعبون
Giza	Teams	1	1	-	-	-	-	14	14	1	1	فرق
	Players	75	75	-	-	-	-	80	80	20	25	لاعبون







Number of sports teams and players according  
to type of game and gender (cubs) in sports  
clubs public/ public business sector at

عدد الفرق الرياضية واللاعبين طبقاً لنوع اللعبة والنوع  
(أشبال) بالأندية الرياضية بالقطاع العام/ الأعمال العام  
بالمحافظات عام 2019

Follow. Table No. 36

تابع جدول رقم 36

Governorates		الجملة		(1) ألعاب أخرى		كرة السرعة		بلياردو		كروكية		المحافظات
		Total		other games (1)		speedball		Billiards		crockett		
		أ	ذ	أ	ذ	أ	ذ	أ	ذ	أ	ذ	
		female	male	female	male	female	male	female	male	female	male	
Beni Suef	Teams	-	6	-	-	-	-	-	-	-	-	فرق
	Players	-	85	-	-	-	-	-	-	-	-	بنى سويف لاعبون
Assuit	Teams	-	13	-	-	-	-	-	-	-	-	فرق
	Players	-	369	-	-	-	-	-	-	-	-	أسبوط لاعبون
Sohag	Teams	-	4	-	-	-	-	-	-	-	-	فرق
	Players	-	100	-	-	-	-	-	-	-	-	سوهاج لاعبون
Qena	Teams	5	29	-	-	-	-	-	-	-	-	فرق
	Players	73	604	-	-	-	-	-	-	-	-	قنا لاعبون
Aswan	Teams	-	7	-	-	-	-	-	-	-	-	فرق
	Players	-	194	-	-	-	-	-	-	-	-	اسوان لاعبون
Luxur	Teams	4	9	-	-	-	-	-	-	-	-	فرق
	Players	22	120	-	-	-	-	-	-	-	-	الأقصر لاعبون

(1) All games played by individuals shall include a table other than mentioned

(1) تشمل كافة الالعاب التي يمارسها الافراد خلاف ماذكر بالجدول

Number of local, regional and international matches played by sports teams (cubs) according to type of game in sports clubs in public/ public business sector at governorates 2019

Table No.37

عدد المباريات المحلية والإقليمية والدولية التي أديتها الفرق الرياضية (اشبال) طبقاً لنوع اللعبة بالأندية الرياضية بالقطاع العام/ الأعمال العام بالمحافظات عام 2019

جدول رقم 37

Governorate	تنس الطاولة Table tennis			التنس Tennis			الكرة الطائرة Volleyball			كرة السلة Basketball			كرة اليد Handball			كرة القدم Football			المحافظات
	دوليه international	إقليمية regional	محليه local	دوليه international	إقليمية regional	محليه local	دوليه international	إقليمية regional	محليه local	دوليه international	إقليمية regional	محليه local	دوليه international	إقليمية regional	محليه local	دوليه international	إقليمية regional	محليه local	
	<b>Total</b>	-	<b>10</b>	<b>52</b>	-	<b>20</b>	<b>35</b>	-	<b>27</b>	<b>204</b>	-	<b>30</b>	<b>736</b>	-	<b>10</b>	<b>338</b>	<b>120</b>	-	
Cairo	-	-	2	-	-	3	-	-	131	-	-	575	-	-	127	-	-	430	القاهرة
Alexandria	-	-	-	-	-	-	-	-	-	-	-	-	-	-	-	-	-	150	الاسكندرية
port_said	-	-	-	-	-	-	-	-	-	-	-	-	-	-	-	-	-	5	بورسعيد
Suez	-	-	2	-	-	-	-	-	-	-	-	5	-	-	-	-	-	31	السويس
Damietta	-	-	-	-	-	-	-	-	-	-	-	-	-	-	-	-	-	-	دمياط
Dakahlia	-	-	5	-	-	-	-	-	-	-	10	20	-	-	-	-	-	102	الدقهلية
Kalyoubia	-	-	-	-	-	-	-	-	-	-	-	-	-	-	-	-	-	24	القليوبية
Gharbia	-	-	4	-	-	-	-	-	28	-	-	35	-	-	25	-	-	66	الغربية
Menoufia	-	-	-	-	-	-	-	-	-	-	-	-	-	-	-	-	-	70	المنوفية
Behera	-	-	-	-	20	-	-	27	-	-	20	-	-	-	26	-	-	210	البحيرة
Ismailia	-	10	16	-	-	-	-	-	-	-	-	-	-	10	80	120	-	140	الإسماعيلية
Giza	-	-	-	-	-	-	-	-	-	-	-	11	-	-	-	-	-	100	الجيزة
Beni Suef	-	-	-	-	-	-	-	-	-	-	-	-	-	-	-	-	-	12	بنى سويف
Assuit	-	-	-	-	-	-	-	-	-	-	-	-	-	-	60	-	-	83	أسيوط
Sohag	-	-	-	-	-	-	-	-	-	-	-	-	-	-	-	-	-	25	سوهاج
Qena	-	-	11	-	-	20	-	-	35	-	-	65	-	-	10	-	-	60	قنا
Aswan	-	-	-	-	-	-	-	-	-	-	-	15	-	-	-	-	-	59	اسوان
Luxur	-	-	12	-	-	12	-	-	10	-	-	10	-	-	10	-	-	10	الأقصر





Number of local, regional and international matches played by sports teams (cubs) according to type of game in sports clubs in public/ public business sector at governorates 2019

عدد المباريات المحلية والإقليمية والدولية التي أديتها الفرق الرياضية (اشبال) طبقاً لنوع اللعبة بالأندية الرياضية بالقطاع العام/ الأعمال العام بالمحافظات عام 2019

Follow Table No.37

تابع جدول رقم 37

Governorate	الحملة Total			(1) ألعاب أخرى Other games(1)			كرة السرعة speed ball			بلياردو Billiards			كروكيه Crockett			المحافظات
	دوليه international	إقليمية regiona	محليه local	دوليه international	إقليمية regional	محليه local	دوليه international	إقليمية regional	محليه local	دوليه international	إقليمية regional	محليه local	دوليه international	إقليمية regional	محليه local	
<b>Total</b>	<b>127</b>	<b>140</b>	<b>3418</b>	-	-	<b>15</b>	-	-	-	-	-	-	-	-	-	الأجمالى
<b>Cairo</b>	-	<b>18</b>	<b>1380</b>	-	-	<b>15</b>	-	-	-	-	-	-	-	-	-	القاهرة
<b>Alexandria</b>	-	-	<b>150</b>	-	-	-	-	-	-	-	-	-	-	-	-	الاسكندرية
<b>port_said</b>	-	<b>10</b>	<b>19</b>	-	-	-	-	-	-	-	-	-	-	-	-	بورسعيد
<b>Suez</b>	-	-	<b>43</b>	-	-	-	-	-	-	-	-	-	-	-	-	السويس
<b>Damietta</b>	-	-	<b>2</b>	-	-	-	-	-	-	-	-	-	-	-	-	دمياط
<b>Dakahlia</b>	-	<b>10</b>	<b>142</b>	-	-	-	-	-	-	-	-	-	-	-	-	الدقهلية
<b>Kalyoubia</b>	-	-	<b>24</b>	-	-	-	-	-	-	-	-	-	-	-	-	القليوبية
<b>Gharbia</b>	-	-	<b>206</b>	-	-	-	-	-	-	-	-	-	-	-	-	الغربية
<b>Menoufia</b>	-	-	<b>85</b>	-	-	-	-	-	-	-	-	-	-	-	-	المنوفية
<b>Behera</b>	-	<b>67</b>	<b>325</b>	-	-	-	-	-	-	-	-	-	-	-	-	البحيرة
<b>Ismailia</b>	<b>125</b>	<b>35</b>	<b>333</b>	-	-	-	-	-	-	-	-	-	-	-	-	الاسماعيلية
<b>Giza</b>	<b>2</b>	-	<b>168</b>	-	-	-	-	-	-	-	-	-	-	-	-	الجيزة
<b>Beni Suef</b>	-	-	<b>16</b>	-	-	-	-	-	-	-	-	-	-	-	-	بنى سويف
<b>Assuit</b>	-	-	<b>143</b>	-	-	-	-	-	-	-	-	-	-	-	-	أسيوط
<b>Sohag</b>	-	-	<b>25</b>	-	-	-	-	-	-	-	-	-	-	-	-	سوهاج
<b>Qena</b>	-	-	<b>211</b>	-	-	-	-	-	-	-	-	-	-	-	-	قنا
<b>Aswan</b>	-	-	<b>74</b>	-	-	-	-	-	-	-	-	-	-	-	-	اسوان
<b>Luxur</b>	-	-	<b>72</b>	-	-	-	-	-	-	-	-	-	-	-	-	الأقصر

(1)Includes hockey, squash, racquetball, water ball, weapon ... etc

(1) تشمل الهوكى والاسكواش والراكيت وكرة الماء والسلاح....الخ

Number of coaches in sports teams (cubs)  
according to type of game and nationality in  
sports clubs in public/ public business  
sector at governorates 2019

عدد المدربين بالفرق الرياضية (اشبال) طبقاً  
لنوع اللعبة والجنسية بالأندية الرياضية بالقطاع  
العام/ الأعمال العام بالمحافظات عام 2019

Table No.38

جدول رقم 38

Governorates	تنس الطاولة TableTennis				التنس Tennis				الكرة الطائرة Vollyball				كرة السلة Basketball				كرة اليد Handball				كرة القدم Football				المحافظات
	أجنبي Foreign		مصرى Egyptian		أجنبي Foreign		مصرى Egyptian		أجنبي Foreign		مصرى Egyptian		أجنبي Foreign		مصرى Egyptian		أجنبي Foreign		مصرى Egyptian		أجنبي Foreign		مصرى Egyptian		
	أ f	ذ m	أ f	ذ m	أ f	ذ m	أ f	ذ m	أ f	ذ m	أ f	ذ m	أ f	ذ m	أ f	ذ m	أ f	ذ m	أ f	ذ m	أ f	ذ m	أ f	ذ m	
<b>TOTAL</b>	-	-	1	8	-	-	-	5	-	-	-	20	-	-	6	79	-	-	2	23	-	-	-	284	الإجمالى
Cairo	-	-	-	1	-	-	-	2	-	-	-	13	-	-	4	50	-	-	-	7	-	-	-	57	القاهرة
Alexandria	-	-	-	-	-	-	-	-	-	-	-	-	-	-	-	-	-	-	-	-	-	-	-	32	الاسكندرية
port_said	-	-	-	-	-	-	-	-	-	-	-	-	-	-	-	-	-	-	-	-	-	-	-	-	بورسعيد
Suez	-	-	-	1	-	-	-	-	-	-	-	-	-	-	-	4	-	-	-	-	-	-	-	6	السويس
Damietta	-	-	-	-	-	-	-	-	-	-	-	-	-	-	-	-	-	-	-	-	-	-	-	-	دمياط
Dakahlia	-	-	-	1	-	-	-	-	-	-	-	1	-	-	-	2	-	-	-	-	-	-	-	13	الدقهلية
Kalyoubia	-	-	-	-	-	-	-	-	-	-	-	-	-	-	-	-	-	-	-	-	-	-	-	-	القليوبية
Gharbia	-	-	-	-	-	-	-	-	-	-	-	4	-	-	-	4	-	-	-	3	-	-	-	32	الغربية
Menoufia	-	-	-	-	-	-	-	-	-	-	-	-	-	-	-	-	-	-	-	-	-	-	-	16	المنوفية
Behera	-	-	-	-	-	-	-	2	-	-	-	2	-	-	-	1	-	-	2	1	-	-	-	4	البحيرة
Ismailia	-	-	1	4	-	-	-	-	-	-	-	-	-	-	-	-	-	-	-	7	-	-	-	75	الاسماعيلية
Giza	-	-	-	-	-	-	-	-	-	-	-	-	-	-	2	15	-	-	-	-	-	-	-	24	الجيزة

Number of coaches in sports teams (cubs)  
according to type of game and nationality in  
sports clubs in public/ public business  
sector at governorates 2019

عدد المدربين بالفريق الرياضية (اشبال) طبقاً  
لنوع اللعبة والجنسية بالأندية الرياضية بالقطاع  
العام/ الأعمال العام بالمحافظات عام 2019

Follow. Table No.38

تابع جدول رقم 38

Governorates	تنس الطاولة TableTennis				التنس Tennis				الكرة الطائرة Vollyball				كرة السلة Basketball				كرة اليد Handball				كرة القدم Football				المحافظات
	أجنبي Foreign		مصرى Egyptian		أجنبي Foreign		مصرى Egyptian		أجنبي Foreign		مصرى Egyptian		أجنبي Foreign		مصرى Egyptian		أجنبي Foreign		مصرى Egyptian		أجنبي Foreign		مصرى Egyptian		
	أ f	ذ m	أ f	ذ m	أ f	ذ m	أ f	ذ m	أ f	ذ m	أ f	ذ m	أ f	ذ m	أ f	ذ m	أ f	ذ m	أ f	ذ m	أ f	ذ m	أ f	ذ m	
Beni Suef	-	-	-	-	-	-	-	-	-	-	-	-	-	-	-	-	-	-	-	-	-	-	-	1	بنى سويف
Assuit	-	-	-	-	-	-	-	-	-	-	-	-	-	-	-	-	5	-	-	-	-	-	-	10	أسيوط
Sohag	-	-	-	-	-	-	-	-	-	-	-	-	-	-	-	-	-	-	-	-	-	-	-	3	سوهاج
Qena	-	-	-	-	-	-	-	-	-	-	-	-	-	-	-	-	-	-	-	-	-	-	-	-	قنا
Aswan	-	-	-	-	-	-	-	-	-	-	-	-	-	2	-	-	-	-	-	-	-	-	-	10	اسوان
Luxur	-	-	-	1	-	-	-	1	-	-	-	-	-	-	1	-	-	-	-	-	-	-	-	1	الأقصر



Number of coaches in sports teams (cubs) according to type of game and nationality in sports clubs in public/ public business sector at governorates 2019

عدد المدربين بالفريق الرياضية (اشبال) طبقاً لنوع اللعبة والجنسية بالأندية الرياضية بالقطاع العام/ الأعمال العام بالمحافظات عام 2019

Follow. Table No.38

تابع جدول رقم 38

Governorates	جمباز Gymnastics				العاب القوى Athletics				كمال الأجسام BodyBuilding				رفع الأثقال Weight lifting				المصارعة Werstling				الملاكمة Boxing				المحافظات
	أجنبي Foreign		مصرى Egyptian		أجنبي Foreign		مصرى Egyptian		أجنبي Foreign		مصرى Egyptian		أجنبي Foreign		مصرى Egyptian		أجنبي Foreign		مصرى Egyptian						
	أ	ذ	أ	ذ	أ	ذ	أ	ذ	أ	ذ	أ	ذ	أ	ذ	أ	ذ	أ	ذ	أ	ذ	أ	ذ			
<b>TOTAL</b>	-	-	7	6	-	-	1	6	-	-	-	5	-	-	1	6	-	-	-	19	-	-	-	11	الإجمالى
Cairo	-	-	1	-	-	-	-	1	-	-	-	-	-	-	-	4	-	-	-	10	-	-	-	2	القاهرة
Alexandria	-	-	-	-	-	-	-	-	-	-	-	-	-	-	-	-	-	-	-	-	-	-	-	-	الاسكندرية
port_said	-	-	-	-	-	-	-	-	-	-	-	-	-	-	-	-	-	-	-	-	-	-	-	-	بورسعيد
Suez	-	-	-	-	-	-	-	-	-	-	-	-	-	-	-	-	-	-	-	-	-	-	-	-	السويس
Damietta	-	-	-	-	-	-	-	-	-	-	-	-	-	-	-	-	-	-	-	-	-	-	-	-	دمياط
Dakahlia	-	-	-	-	-	-	1	-	-	-	-	-	-	-	-	-	-	-	-	-	-	-	-	-	الدقهلية
Kalyoubia	-	-	-	-	-	-	-	-	-	-	-	-	-	-	-	-	-	-	-	-	-	-	-	-	القليوبية
Gharbia	-	-	-	-	-	-	-	-	-	-	2	-	-	-	-	-	-	-	2	-	-	-	-	3	الغربية
Menoufia	-	-	-	-	-	-	-	-	-	-	-	-	-	-	-	-	-	-	-	-	-	-	-	4	المنوفية
Behera	-	-	-	-	-	-	-	-	-	-	-	-	-	-	-	-	-	-	-	-	-	-	-	-	البحيرة
Ismailia	-	-	6	6	-	-	-	5	-	-	-	2	-	-	1	2	-	-	-	2	-	-	-	2	الاسماعيلية
Giza	-	-	-	-	-	-	-	-	-	-	-	-	-	-	-	-	-	-	-	5	-	-	-	-	الجيزة

Number of coaches in sports teams (cubs) according to type of game and nationality in sports clubs in public/ public business sector at governorates 2019

عدد المدربين بالفرق الرياضية (اشبال) طبقاً لنوع اللعبة والجنسية بالأندية الرياضية بالقطاع العام/ الأعمال العام بالمحافظات عام 2019

Follow. Table No.38

تابع جدول رقم 38

Governorates	جمباز Gymnastics				العاب القوى Athletics				كمال الأجسام BodyBuilding				رفع الأثقال Weight lifting				المصارعة Werstling				الملاكمة Boxing				المحافظات
	أجنبي Foreign		مصرى Egyptian		أجنبي Foreign		مصرى Egyptian		أجنبي Foreign		مصرى Egyptian		أجنبي Foreign		مصرى Egyptian		أجنبي Foreign		مصرى Egyptian		أجنبي Foreign		مصرى Egyptian		
	أ	ذ	أ	ذ	أ	ذ	أ	ذ	أ	ذ	أ	ذ	أ	ذ	أ	ذ	أ	ذ	أ	ذ	أ	ذ	أ	ذ	
	f	m	f	m	f	m	f	m	f	m	f	m	f	m	f	m	f	m	f	m	f	m	f	m	
Beni Suef	-	-	-	-	-	-	-	-	-	-	1	-	-	-	-	-	-	-	-	-	-	-	-	-	
Assuit	-	-	-	-	-	-	-	-	-	-	-	-	-	-	-	-	-	-	-	-	-	-	-	-	
Sohag	-	-	-	-	-	-	-	-	-	-	-	-	-	-	-	-	-	-	-	-	-	-	-	-	
Qena	-	-	-	-	-	-	-	-	-	-	-	-	-	-	-	-	-	-	-	-	-	-	-	-	
Aswan	-	-	-	-	-	-	-	-	-	-	-	-	-	-	-	-	-	-	-	-	-	-	-	-	
Luxur	-	-	-	-	-	-	-	-	-	-	-	-	-	-	-	-	-	-	-	-	-	-	-	-	

بنى سويف

أسيوط

سوهاج

قنا

اسوان

الأقصر

Number of coaches in sports teams (cubs)  
according to type of game and nationality in  
sports clubs in governmental sector at  
governorates 2019

عدد المدربين بالفريق الرياضية (اشبال) طبقاً  
لنوع اللعبة والجنسية بالأندية الرياضية بالقطاع  
العام/ الأعمال العام بالمحافظات عام 2019

Follow Table No.38

تابع جدول رقم 38

Governorates	سباحة Swimming				تايكوندو Taekwondo				جودو Judo				كاراتيه karate				كونغ فو Kung Fu				المحافظات
	أجنبي Foreign		مصرى Egyptian		أجنبي Foreign		مصرى Egyptian		أجنبي Foreign		مصرى Egyptian		أجنبي Foreign		مصرى Egyptian		أجنبي Foreign		مصرى Egyptian		
	أ f	ذ m	أ f	ذ m	أ f	ذ m	أ f	ذ m	أ f	ذ m	أ f	ذ m	أ f	ذ m	أ f	ذ m	أ f	ذ m	أ f	ذ m	
<b>TOTAL</b>	-	-	8	52	-	-	-	2	-	-	2	8	-	-	2	36	-	-	-	14	الاجمالي
Cairo	-	-	1	18	-	-	-	1	-	-	1	1	-	-	1	7	-	-	-	3	القاهرة
Alexandria	-	-	-	-	-	-	-	1	-	-	-	-	-	-	-	1	-	-	-	1	الاسكندرية
port_said	-	-	-	1	-	-	-	-	-	-	-	-	-	-	-	1	-	-	-	1	بورسعيد
Suez	-	-	-	-	-	-	-	-	-	-	-	-	-	-	-	2	-	-	-	-	السويس
Damietta	-	-	-	-	-	-	-	-	-	-	-	-	-	-	-	1	-	-	-	-	دمياط
Dakahlia	-	-	-	-	-	-	-	-	-	-	-	1	-	-	-	-	-	-	-	-	الدقهلية
Kalyoubia	-	-	-	-	-	-	-	-	-	-	-	-	-	-	-	-	-	-	-	-	القليوبية
Gharbia	-	-	2	8	-	-	-	-	-	-	-	5	-	-	-	2	-	-	-	4	الغربية
Menoufia	-	-	-	-	-	-	-	-	-	-	-	-	-	-	-	3	-	-	-	-	المنوفية
Behera	-	-	-	-	-	-	-	-	-	-	-	-	-	-	-	2	-	-	-	-	البحيرة
Ismailia	-	-	3	6	-	-	-	-	-	-	1	1	-	-	-	5	-	-	-	3	الاسماعيلية
Giza	-	-	2	18	-	-	-	-	-	-	-	-	-	-	1	12	-	-	-	2	الجيزة



Number of coaches in sports teams (cubs)  
according to type of game and nationality in  
sports clubs in governmental sector at  
governorates 2019

عدد المدربين بالفريق الرياضية (اشبال) طبقاً  
لنوع اللعبة والجنسية بالأندية الرياضية بالقطاع  
العام/ الأعمال العام بالمحافظات عام 2019

Follow. Table No.38

تابع جدول رقم 38

Governorates	الجملة total				ألعاب أخرى (1) other games (1)				كرة السرعة speedball				بلياردو Billiards				كروكيه Crockett				المحافظات
	أجنبي Foreign		مصرى Egyptian		أجنبي Foreign		مصرى Egyptian		أجنبي Foreign		مصرى Egyptian		أجنبي Foreign		مصرى Egyptian		أجنبي Foreign		مصرى Egyptian		
	أ f	ذ m	أ f	ذ m	أ f	ذ m	أ f	ذ m	أ f	ذ m	أ f	ذ m	أ f	ذ m	أ f	ذ m	أ f	ذ m	أ f	ذ m	
<b>TOTAL</b>	-	-	30	589	-	-	-	5	-	-	-	-	-	-	-	-	-	-	-	-	الإجمالى
Cairo	-	-	8	182	-	-	-	5	-	-	-	-	-	-	-	-	-	-	-	-	القاهرة
Alexandria	-	-	-	35	-	-	-	-	-	-	-	-	-	-	-	-	-	-	-	-	الاسكندرية
port_said	-	-	-	3	-	-	-	-	-	-	-	-	-	-	-	-	-	-	-	-	بورسعيد
Suez	-	-	-	13	-	-	-	-	-	-	-	-	-	-	-	-	-	-	-	-	السويس
Damietta	-	-	-	1	-	-	-	-	-	-	-	-	-	-	-	-	-	-	-	-	دمياط
Dakahlia	-	-	1	18	-	-	-	-	-	-	-	-	-	-	-	-	-	-	-	-	الدقهلية
Kalyoubia	-	-	-	-	-	-	-	-	-	-	-	-	-	-	-	-	-	-	-	-	القليوبية
Gharbia	-	-	2	69	-	-	-	-	-	-	-	-	-	-	-	-	-	-	-	-	الغربية
Menoufia	-	-	-	23	-	-	-	-	-	-	-	-	-	-	-	-	-	-	-	-	المنوفية
Behera	-	-	2	12	-	-	-	-	-	-	-	-	-	-	-	-	-	-	-	-	البحيرة
Ismailia	-	-	12	120	-	-	-	-	-	-	-	-	-	-	-	-	-	-	-	-	الإسماعيلية
Giza	-	-	5	76	-	-	-	-	-	-	-	-	-	-	-	-	-	-	-	-	الجيزة

Number of coaches in sports teams (cubs)  
according to type of game and nationality in  
sports clubs in governmental sector at  
governorates 2019

عدد المدربين بالفريق الرياضية (اشبال) طبقاً  
لنوع اللعبة والجنسية بالأندية الرياضية بالقطاع  
العام/ الأعمال العام بالمحافظات عام 2019

Follow Table No.38

تابع جدول رقم 38

Governorates	الجملة total				ألعاب أخرى (1) other games (1)				كرة السرعة speedball				بلياردو Billiards				كروكيه Crockett				المحافظات
	أجنبي Foreign		مصرى Egyptian		أجنبي Foreign		مصرى Egyptian		أجنبي Foreign		مصرى Egyptian		أجنبي Foreign		مصرى Egyptian		أجنبي Foreign		مصرى Egyptian		
	أ f	ذ m	أ f	ذ m	أ f	ذ m	أ f	ذ m	أ f	ذ m	أ f	ذ m	أ f	ذ m	أ f	ذ m	أ f	ذ m	أ f	ذ m	
Beni Suef	-	-	-	2	-	-	-	-	-	-	-	-	-	-	-	-	-	-	-	-	بنى سويف
Assuit	-	-	-	15	-	-	-	-	-	-	-	-	-	-	-	-	-	-	-	-	أسيوط
Sohag	-	-	-	3	-	-	-	-	-	-	-	-	-	-	-	-	-	-	-	-	سوهاج
Qena	-	-	-	-	-	-	-	-	-	-	-	-	-	-	-	-	-	-	-	-	قنا
Aswan	-	-	-	12	-	-	-	-	-	-	-	-	-	-	-	-	-	-	-	-	اسوان
Luxur	-	-	-	5	-	-	-	-	-	-	-	-	-	-	-	-	-	-	-	-	الأقصر

(1) All games played by individuals shall include a table other than mentioned

(1) تشمل كافة الالعاب التى يمارسها الافراد خلاف مانكر بالجدول

Number of sports teams, players and matches (senior)for players with difficulties according to type and trainers according to nationality in sports clubs in public/ public business sector at governorates 2019

عدد الفرق الرياضية واللاعبين والمباريات (كبار) لذوى الصعوبات طبقاً للنوع والمدربين طبقاً للجنسية بالأندية الرياضية العام/ الأعمال العام بالمحافظات عام 2019

Table No.39

جدول رقم 39

Governorates	مدربين Trainers						مباريات Matches				لاعبين players			فرق TEAMS			المحافظات
	الجملة total		اجنبي foreign		مصرى Egyptian		جملة total	دولية Internationa	إقليمية Regio	محلية Local	جملة total	أ Female	ذ Male	جملة total	أ Female	ذ Male	
	أ Female	ذ Male	أ Female	ذ Male	أ Female	ذ Male											
total	-	36	-	-	-	36	64	-	5	59	384	60	324	29	8	21	الاجمالي
Cairo	-	13	-	-	-	13	35	-	-	35	149	27	122	12	4	8	القاهرة
port_said	-	10	-	-	-	10	-	-	-	-	156	15	141	8	1	7	بورسعيد
Gharbia	-	1	-	-	-	1	-	-	-	-	30	-	30	1	-	1	الغربية
Ismailia	-	1	-	-	-	1	15	-	5	10	3	-	3	1	-	1	الاسماعيلية
Giza	-	11	-	-	-	11	14	-	-	14	46	18	28	7	3	4	الجيزة

Number of sports teams and players according to type of game and gender (senior) for players with difficulties in sports clubs public/ public business sector at governorates 2019

عدد الفرق الرياضية واللاعبين طبقاً لنوع اللعبة والنوع (كبار) لذوى الصعوبات بالأندية الرياضية بالقطاع العام/ الأعمال العام بالمحافظات عام 2019

Table No. 40

جدول رقم 40

Governorates	تنس الطاولة TableTennis		التنس Tennis		الكرة الطائرة Vollyball		كرة السلة Basketball		كرة اليد Handball		كرة القدم Football		المحافظات	
	أ female	ذ male	أ female	ذ male	أ female	ذ male	أ female	ذ male	أ female	ذ male	أ female	ذ male		
Total	Teams	1	2	-	-	-	-	-	-	-	-	-	5	فرق الإجمالى
	Players	2	6	-	-	-	-	-	-	-	-	-	96	لاعبون
Cairo	Teams	1	1	-	-	-	-	-	-	-	-	-	1	فرق القاهرة
	Players	2	3	-	-	-	-	-	-	-	-	-	20	لاعبون
port_said	Teams	-	-	-	-	-	-	-	-	-	-	-	2	فرق بورسعيد
	Players	-	-	-	-	-	-	-	-	-	-	-	40	لاعبون
Gharbia	Teams	-	-	-	-	-	-	-	-	-	-	-	1	فرق الغربية
	Players	-	-	-	-	-	-	-	-	-	-	-	30	لاعبون
Ismailia	Teams	-	1	-	-	-	-	-	-	-	-	-	-	فرق الاسماعيلية
	Players	-	3	-	-	-	-	-	-	-	-	-	-	لاعبون
Giza	Teams	-	-	-	-	-	-	-	-	-	-	-	1	فرق الجيزه
	Players	-	-	-	-	-	-	-	-	-	-	-	6	لاعبون





Number of sports teams and players according to type of game and gender (senior) for players with difficulties in sports clubs public/ public business sector at governorates 2019

عدد الفرق الرياضية واللاعبين طبقاً لنوع اللعبة والنوع (كبار) لذوى الصعوبات بالأندية الرياضية بالقطاع العام/ الأعمال العام بالمحافظات عام 2019

Follow. Table No. 40

تابع جدول رقم 40

Governorates		سباحة		تايكوندو		جودو		كاراتيه		كونغ فو		المحافظات
		Swimming		Taekwondo		Judo		karate		Kung Fu		
		أ	ذ	أ	ذ	أ	ذ	أ	ذ	أ	ذ	
		female	male	female	male	female	male	female	male	female	male	
Total	Teams	1	1	-	1	-	-	2	4	-	1	فرق
	Players	7	8	-	25	-	-	19	76	-	6	لاعبون
Cairo	Teams	-	-	-	-	-	-	-	-	-	-	فرق
	Players	-	-	-	-	-	-	-	-	-	-	لاعبون
port_said	Teams	-	-	-	1	-	-	1	3	-	1	فرق
	Players	-	-	-	25	-	-	15	70	-	6	لاعبون
Gharbia	Teams	-	-	-	-	-	-	-	-	-	-	فرق
	Players	-	-	-	-	-	-	-	-	-	-	لاعبون
Ismailia	Teams	-	-	-	-	-	-	-	-	-	-	فرق
	Players	-	-	-	-	-	-	-	-	-	-	لاعبون
Giza	Teams	1	1	-	-	-	-	1	1	-	-	فرق
	Players	7	8	-	-	-	-	4	6	-	-	لاعبون

Number of sports teams and players according to type of game and gender (senior) for players with difficulties in sports clubs public/ public business sector at governorates 2019

عدد الفرق الرياضية واللاعبين طبقاً لنوع اللعبة والنوع (كبار) لذوى الصعوبات بالاندية الرياضية بالقطاع العام/ الأعمال العام بالمحافظات عام 2019

Follow Table No. 40

تابع جدول رقم 40

Governorates		الجملة Total		(1) ألعاب أخرى other games (1)		كرة السرعة speedball		بلياردو Billiards		كروكية crockett		المحافظات
		أ female	ذ male	أ female	ذ male	أ female	ذ male	أ female	ذ male	أ female	ذ male	
		<b>Total</b>	<b>Teams</b>	8	21	-	-	-	-	-	-	
	<b>Players</b>	60	324	-	-	-	-	-	-	-	-	لاعبون
Cairo	Teams	4	8	-	-	-	-	-	-	-	-	فرق قراهاقلا
	Players	27	122	-	-	-	-	-	-	-	-	لاعبون
port_said	Teams	1	7	-	-	-	-	-	-	-	-	فرق ديعسروب
	Players	15	141	-	-	-	-	-	-	-	-	لاعبون
Gharbia	Teams	-	1	-	-	-	-	-	-	-	-	فرق قيرغلا
	Players	-	30	-	-	-	-	-	-	-	-	لاعبون
Ismailia	Teams	-	1	-	-	-	-	-	-	-	-	فرق قيلعامسالا
	Players	-	3	-	-	-	-	-	-	-	-	لاعبون
Giza	Teams	3	4	-	-	-	-	-	-	-	-	فرق هزيجلا
	Players	18	28	-	-	-	-	-	-	-	-	لاعبون

(1) All games played by individuals shall include a table other than mentioned

(1) تشمل كافة الالعب التي يمارسها الافراد خلاف ماذكر بالجدول





Number of local, regional and international matches played by sports teams (senior) according to type of game for players with difficulties in sports clubs public/ public business sector at governorates 2019

عدد المباريات المحلية والإقليمية والدولية التي أدها الفرق الرياضية (كبار) طبقاً لنوع اللعبة لذوى الصعوبات بالأندية الرياضية بالقطاع العام/ الأعمال العام بالمحافظات عام 2019

Follow. Table No.41

تابع جدول رقم 41

Governorates	سباحة Swimming			تايكوندو Taekwondo			جودو Judo			كاراتيه Karate			كونغ فو Kung fu			المحافظات
	دوليه international	إقليمية regional	محليه local	دوليه international	إقليمية regional	محليه local	دوليه international	إقليمية regional	محليه local	دوليه international	إقليمية regional	محليه local	دوليه international	إقليمية regional	محليه local	
<b>Total</b>	-	-	<b>6</b>	-	-	-	-	-	-	-	-	<b>2</b>	-	-	-	<b>الأجمالى</b>
<b>Cairo</b>	-	-	-	-	-	-	-	-	-	-	-	-	-	-	-	<b>القاهرة</b>
<b>port_said</b>	-	-	-	-	-	-	-	-	-	-	-	-	-	-	-	<b>بورسعيد</b>
<b>Gharbia</b>	-	-	-	-	-	-	-	-	-	-	-	-	-	-	-	<b>الغربية</b>
<b>Ismailia</b>	-	-	-	-	-	-	-	-	-	-	-	-	-	-	-	<b>الاسماعيلية</b>
<b>Giza</b>	-	-	<b>6</b>	-	-	-	-	-	-	-	-	<b>2</b>	-	-	-	<b>الجيزة</b>

Number of local, regional and international matches played by sports teams (senior) according to type of game for players with difficulties in sports clubs public/ public business sector at governorates 2019

عدد المباريات المحلية والإقليمية والدولية التي أديتها الفرق الرياضية (كبار) طبقاً لنوع اللعبة لذوى الصعوبات بالأندية الرياضية بالقطاع العام/ الأعمال العام بالمحافظات عام ٢٠١٩

Follow Table No.41

تابع جدول رقم ٤١

Governorates	الجملة Total			ألعاب أخرى (1) Other games(1)			كرة السرعة speed ball			بلياردو Billiards			كروكيه Crockett			المحافظات
	دوليه international	إقليمية regional	محليه local	دوليه international	إقليمية regional	محليه local	دوليه international	إقليمية regional	محليه local	دوليه international	إقليمية regional	محليه local	دوليه international	إقليمية regional	محليه local	
<b>Total</b>	-	<b>5</b>	<b>59</b>	-	-	-	-	-	-	-	-	-	-	-	-	الأجمالى
<b>Cairo</b>	-	-	<b>35</b>	-	-	-	-	-	-	-	-	-	-	-	-	القاهرة
<b>Port said</b>	-	-	-	-	-	-	-	-	-	-	-	-	-	-	-	بورسعيد
<b>Gharbia</b>	-	-	-	-	-	-	-	-	-	-	-	-	-	-	-	الغربية
<b>Ismailia</b>	-	<b>5</b>	<b>10</b>	-	-	-	-	-	-	-	-	-	-	-	-	الاسماعيلية
<b>Giza</b>	-	-	<b>14</b>	-	-	-	-	-	-	-	-	-	-	-	-	الجيزه

(1)Includes hockey, squash, racquetball, water ball, weapon ... etc

(١) تشمل الهوكى والاسكواش والراكات وكرة الماء والسلاح...الخ

Number of coaches in sports teams (senior) according to type of game and nationality for players with difficulties in sports clubs public/ public business sector at governorates 2019

عدد المدربين بالفريق الرياضية (كبار) طبقاً لنوع اللعبة والجنسية لذوى الصعوبات بالأندية الرياضية بالقطاع العام/ الأعمال العام بالمحافظات عام 2019

Table No.42

جدول رقم 42

Governorat	تنس الطاولة TableTennis				التنس Tennis				الكرة الطائرة Vollyball				كرة السلة Basketball				كرة اليد Handball				كرة القدم Football				المحافظات	
	أجنبي Foreign		مصرى Egyptian		أجنبي Foreign		مصرى Egyptian		أجنبي Foreign		مصرى Egyptian		أجنبي Foreign		مصرى Egyptian		أجنبي Foreign		مصرى Egyptian		أجنبي Foreign		مصرى Egyptian			
	أ f	ذ m	أ f	ذ m	أ f	ذ m	أ f	ذ m	أ f	ذ m	أ f	ذ m	أ f	ذ m	أ f	ذ m	أ f	ذ m	أ f	ذ m	أ f	ذ m	أ f	ذ m		
<b>TOTAL</b>	-	-	-	<b>2</b>	-	-	-	-	-	-	-	-	-	-	-	-	-	-	-	-	-	-	-	-	<b>7</b>	الإجمالى
Cairo	-	-	-	<b>1</b>	-	-	-	-	-	-	-	-	-	-	-	-	-	-	-	-	-	-	-	-	<b>1</b>	القاهرة
port_said	-	-	-	-	-	-	-	-	-	-	-	-	-	-	-	-	-	-	-	-	-	-	-	-	<b>4</b>	بورسعيد
Gharbia	-	-	-	-	-	-	-	-	-	-	-	-	-	-	-	-	-	-	-	-	-	-	-	-	<b>1</b>	الغربية
Ismailia	-	-	-	<b>1</b>	-	-	-	-	-	-	-	-	-	-	-	-	-	-	-	-	-	-	-	-	-	الإسماعيلية
Giza	-	-	-	-	-	-	-	-	-	-	-	-	-	-	-	-	-	-	-	-	-	-	-	-	<b>1</b>	الجيزة





Number of coaches in sports teams (senior) according to type of game and nationality for players with difficulties in sports clubs public/ public business sector at governorates 2019

عدد المدربين بالفريق الرياضية (كبار) طبقاً لنوع اللعبة والجنسية لذوى الصعوبات بالأندية الرياضية بالقطاع العام/ الأعمال العام بالمحافظات عام 2019

Follow. Table No.42

تابع جدول رقم 42

Governorates	سباحة Swimming				تايكوندو Taekwondo				جودو Judo				كاراتيه karate				كونغ فو Kung Fu				المحافظات
	أجنبي Foreign		مصرى Egyptian		أجنبي Foreign		مصرى Egyptian		أجنبي Foreign		مصرى Egyptian		أجنبي Foreign		مصرى Egyptian		أجنبي Foreign		مصرى Egyptian		
	أ f	ذ m	أ f	ذ m	أ f	ذ m	أ f	ذ m	أ f	ذ m	أ f	ذ m	أ f	ذ m	أ f	ذ m	أ f	ذ m	أ f	ذ m	
<b>TOTAL</b>	-	-	-	<b>4</b>	-	-	-	<b>2</b>	-	-	-	-	-	-	-	<b>3</b>	-	-	-	<b>2</b>	الاجمالى
Cairo	-	-	-	-	-	-	-	-	-	-	-	-	-	-	-	-	-	-	-	-	القاهرة
port_said	-	-	-	-	-	-	<b>2</b>	-	-	-	-	-	-	-	-	<b>2</b>	-	-	-	<b>2</b>	بورسعيد
Gharbia	-	-	-	-	-	-	-	-	-	-	-	-	-	-	-	-	-	-	-	-	الغربية
Ismailia	-	-	-	-	-	-	-	-	-	-	-	-	-	-	-	-	-	-	-	-	الاسماعيلية
Giza	-	-	-	<b>4</b>	-	-	-	-	-	-	-	-	-	-	-	<b>1</b>	-	-	-	-	الجيزه

Number of coaches in sports teams (senior) according to type of game and nationality for players with difficulties in sports clubs public/ public business sector at governorates 2019

عدد المدربين بالفرق الرياضية (كبار) طبقاً لنوع اللعبة والجنسية لذوى الصعوبات بالأندية الرياضية بالقطاع العام/ الأعمال العام بالمحافظات عام 2019

Follow Table No.42

تابع جدول رقم 42

Governorates	الجملة Total				ألعاب أخرى (1) other games (1)				كرة السرعة speedball				بلياردو Billiards				كروكيه Crockett				المحافظات
	أجنبي Foreign		مصرى Egyptian		أجنبي Foreign		مصرى Egyptian		أجنبي Foreign		مصرى Egyptian		أجنبي Foreign		مصرى Egyptian		أجنبي Foreign		مصرى Egyptian		
	أ f	ذ m	أ f	ذ m	أ f	ذ m	أ f	ذ m	أ f	ذ m	أ f	ذ m	أ f	ذ m	أ f	ذ m	أ f	ذ m	أ f	ذ m	
<b>TOTAL</b>	-	-	-	<b>36</b>	-	-	-	-	-	-	-	-	-	-	-	-	-	-	-	-	الاجمالي
<b>Cairo</b>	-	-	-	<b>13</b>	-	-	-	-	-	-	-	-	-	-	-	-	-	-	-	-	القاهرة
<b>port_said</b>	-	-	-	<b>10</b>	-	-	-	-	-	-	-	-	-	-	-	-	-	-	-	-	بورسعيد
<b>Gharbia</b>	-	-	-	<b>1</b>	-	-	-	-	-	-	-	-	-	-	-	-	-	-	-	-	الغربية
<b>Ismailia</b>	-	-	-	<b>1</b>	-	-	-	-	-	-	-	-	-	-	-	-	-	-	-	-	الاسماعيلية
<b>Giza</b>	-	-	-	<b>11</b>	-	-	-	-	-	-	-	-	-	-	-	-	-	-	-	-	الجيزه

(1) All games played by individuals shall include a table other than mentioned

(1) تشمل كافة الالعاب التى يمارسها الافراد خلاف ماذكر بالجدول

Number of sports teams, players and matches  
(Cubs) according to gender and trainers according  
to nationality for players with difficulties in sports  
clubs in public/ public business  
sector at governorates 2019

عدد الفرق الرياضية واللاعبين والمباريات (أشبال) طبقاً للنوع  
والمدرّبين طبقاً للجنسية لذوى الصعوبات بالأندية الرياضية  
بالقطاع العام/ الأعمال العام بالمحافظات عام 2019

Table No.43

جدول رقم 43

Governorates	مدربين Trainers						مباريات Matches				لاعبين players			فرق TEAMS			المحافظات
	الجملة total		اجنبي foreign		مصرى Egyptian		جملة total	دولية Internationa	إقليمية Regional	محلية Local	جملة total	أ Female	ذ Male	جملة total	أ Female	ذ Male	
	أ Female	ذ Male	أ Female	ذ Male	أ Female	ذ Male											
total	-	1	-	-	-	1	40	-	-	40	160	-	160	13	-	13	الاجمالي
Cairo	-	1	-	-	-	1	-	-	-	-	80	-	80	5	-	5	القاهرة
Kalyoubia	-	-	-	-	-	-	40	-	-	40	80	-	80	8	-	8	القليوبية

Number of sports teams and players according to type of game and gender (cubs) for players with difficulties in sports clubs in public/ public business sector at governorates 2019

عدد الفرق الرياضية واللاعبين طبقاً لنوع اللعبة والنوع (أشبال) لذوى الصعوبات بالأندية الرياضية بالقطاع العام/ الأعمال العام بالمحافظات عام 2019

Table No. 44

جدول رقم 44

Governorates	تنس الطاولة TableTennis		التنس Tennis		الكرة الطائرة Vollyball		كرة السلة Basketball		كرة اليد Handball		كرة القدم Football		المحافظات
	أ female	ذ male	أ female	ذ male	أ female	ذ male	أ female	ذ male	أ female	ذ male	أ female	ذ male	
Total	Teams	-	-	-	-	4	-	-	-	-	-	6	فرق الإجمالى
	Players	-	-	-	-	20	-	-	-	-	-	100	لاعبون
Cairo	Teams	-	-	-	-	-	-	-	-	-	-	2	فرق القاهرة
	Players	-	-	-	-	-	-	-	-	-	-	40	لاعبون
Kalyoubia	Teams	-	-	-	-	4	-	-	-	-	-	4	فرق القليوبية
	Players	-	-	-	-	20	-	-	-	-	-	60	لاعبون





Number of sports teams and players according to type of game and gender (cubs) for players with difficulties in sports clubs in public/ public business sector at governorates 2019

عدد الفرق الرياضية واللاعبين طبقاً لنوع اللعبة والنوع (أشبال) لذوى الصعوبات بالأندية الرياضية بالقطاع العام/ الأعمال العام بالمحافظات عام 2019

Follow. Table No. 44

تابع جدول رقم 44

Governorates		الجملة Total		(1) ألعاب أخرى other games (1)		كرة السرعة speedball		بلياردو Billiards		كروكية crockett		المحافظات
		أ female	ذ male	أ female	ذ male	أ female	ذ male	أ female	ذ male	أ female	ذ male	
		<b>Total</b>	<b>Teams</b>	-	13	-	-	-	-	-	-	
	<b>Players</b>	-	160	-	-	-	-	-	-	-	-	لاعبون
<b>Cairo</b>	<b>Teams</b>	-	5	-	-	-	-	-	-	-	-	القاهرة فرق
	<b>Players</b>	-	80	-	-	-	-	-	-	-	-	لاعبون
<b>Kalyoubia</b>	<b>Teams</b>	-	8	-	-	-	-	-	-	-	-	القليوبية فرق
	<b>Players</b>	-	80	-	-	-	-	-	-	-	-	لاعبون

(1) All games played by individuals shall include a table other than mentioned

(1) تشمل كافة الالعاب التى يمارسها الافراد خلاف مانكر بالجدول



Number of local, regional and international matches played by sports teams (cubs) according to type of game for players with difficulties in sports clubs in governmental in sports clubs in public/ public business sector at governorates 2019

عدد المباريات المحلية والإقليمية والدولية التي أديتها الفرق الرياضية (اشبال) طبقاً لنوع اللعبة لذوى الصعوبات بالأندية الرياضية بالقطاع العام/ الأعمال العام بالمحافظات عام 2019

جدول رقم 45

Table No.45

Governorate	تنس الطاولة Table tennis			التنس Tennis			الكرة الطائرة Volleyball			كرة السلة Basketball			كرة اليد Handball			كرة القدم Football			المحافظات
	دوليه international	إقليمية regional	محليه local	دوليه international	إقليمية regional	محليه local	دوليه international	إقليمية regional	محليه local	دوليه international	إقليمية regional	محليه local	دوليه international	إقليمية regional	محليه local	دوليه international	إقليمية regional	محليه local	
<b>Total</b>	-	-	-	-	-	-	-	-	<b>20</b>	-	-	-	-	-	-	-	-	<b>20</b>	الأجمالى
<b>Cairo</b>	-	-	-	-	-	-	-	-	-	-	-	-	-	-	-	-	-	-	القاهرة
<b>Kalyoubia</b>	-	-	-	-	-	-	-	-	<b>20</b>	-	-	-	-	-	-	-	-	<b>20</b>	القليوبية





**Number of local, regional and international matches played by sports teams (cubs) according to type of game for players with difficulties in sports clubs ingovernmental in sports clubs in public/ public business sector at governorates 2019**

عدد المباريات المحلية والإقليمية والدولية التي أديتها الفرق الرياضية (اشبال) طبقاً لنوع اللعبة لذوى الصعوبات بالأندية الرياضية بالقطاع العام/الاعمال العام بالمحافظات عام

Follow. Table No.45

تابع جدول رقم ٥ ٤

Governorates	الجملة Total			ألعاب أخرى (1) Other games(1)			كرة السرعة speed ball			بلياردو Billiards			كروكيه Crockett			المحافظات
	دوليه international	إقليمية regional	محليه local	دوليه international	إقليمية regional	محليه local	دوليه international	إقليمية regional	محليه local	دوليه international	إقليمية regional	محليه local	دوليه international	إقليمية regional	محليه local	
<b>Total</b>	-	-	<b>40</b>	-	-	-	-	-	-	-	-	-	-	-	-	<b>الأجمالى</b>
<b>Cairo</b>	-	-	-	-	-	-	-	-	-	-	-	-	-	-	-	القاهرة
<b>Kalyoubia</b>	-	-	<b>40</b>	-	-	-	-	-	-	-	-	-	-	-	-	القليوبية

(1)Includes hockey, squash, racquetball, water ball, weapon ... etc

(١) تشمل الهوكى والاسكواش والراكيت وكرة الماء والسلاح....الخ







Number of coaches in sports teams (cubs) according to type of game and nationality for players with difficulties in sports clubs public/ public business sector at governorates 2019

عدد المدربين بالفرق الرياضية (اشبال) طبقاً لنوع اللعبة والجنسية لذوى الصعوبات بالأندية الرياضية بالقطاع العام/ الأعمال العام بالمحافظات عام 2019

Follow. Table No.46

تابع جدول رقم 46

Governorates	الجملة total				ألعاب أخرى other games (1)				كرة السرعة speedball				بلياردو Billiards				كروكيه Crockett				المحافظات
	أجنبي Foreign		مصرى Egyptian		أجنبي Foreign		مصرى Egyptian		أجنبي Foreign		مصرى Egyptian		أجنبي Foreign		مصرى Egyptian		أجنبي Foreign		مصرى Egyptian		
	أ f	ذ m	أ f	ذ m	أ f	ذ m	أ f	ذ m	أ f	ذ m	أ f	ذ m	أ f	ذ m	أ f	ذ m	أ f	ذ m	أ f	ذ m	
<b>TOTAL</b>	-	-	-	1	-	-	-	-	-	-	-	-	-	-	-	-	-	-	-	-	الإجمالى
<b>Cairo</b>	-	-	-	1	-	-	-	-	-	-	-	-	-	-	-	-	-	-	-	-	القاهرة
<b>Kalyoubia</b>	-	-	-	-	-	-	-	-	-	-	-	-	-	-	-	-	-	-	-	-	القليوبية

(1)Includes hockey, squash, racquetball, water ball, weapon ... etc

(1) تشمل الهوكى والاسكواش والراكات وكرة الماء والسلاح... الخ





Number of participants in sports clubs cultural activity in the public/ public business sector according to gender at governorates 2019

عدد المشتركين بالنشاط الثقافي بالأندية الرياضية  
بالقطاع العام/ الأعمال العام طبقاً للنوع  
بالمحافظات عام 2019

Follow. Table No.47

تابع جدول رقم 47

Governorates	الجملة TOTAL		(1) أخرى Other (1)		بحوث ودراسات Research & Studies		دورات تدريبية Training Courses		مسابقات ثقافية Cultural Competitions		مجلة حائط Wall Journal		مؤتمرات Conferences		ندوات Seminars		المحافظات
	ا Female	ذ Male	ا Female	ذ Male	ا Female	ذ Male	ا Female	ذ Male	ا Female	ذ Male	ا Female	ذ Male	ا Female	ذ Male	ا Female	ذ Male	
Menia	300	500	-	-	-	-	-	-	-	-	-	-	-	-	300	500	المنيا
Sohag	140	53	140	47	-	-	-	-	-	6	-	-	-	-	-	-	سوهاج
Qena	43	164	-	-	-	-	-	-	8	24	10	15	-	-	25	125	قنا
Luxur	73	320	-	-	5	10	-	50	2	8	-	-	15	80	51	172	الأقصر
El Wadi ElGidid	-	480	-	-	-	-	-	-	-	80	-	-	-	-	-	400	الوادى الجديد

(1) Includes various lectures and literacy.

(1) تشمل المحاضرات المتنوعة ومحو الأمية .

Number of participants in sports clubs social activity in public/ public business sector according to gender at governorates 2019

عدد المشتركين بالنشاط الاجتماعي بالأندية الرياضية بالقطاع العام/ الأعمال العام طبقاً للنوع بالمحافظات عام 2019

Table No.48

جدول رقم 48

Governorates	الجملة TOTAL		(1) أخرى Other (1)		النشاط الكشفي (كشافة/جواله) Scouting Activities		رحلات خارج الجمهورية International Tours		رحلات داخل الجمهورية internal tours		جماعات خدمة عامة وبيئية Public and environmental service groups		جماعات إسعاف ودفاع Ambulance and Civil Defense		معسكرات عمل قومية ودولية National and International Camps		حفلات ترفيهيه Entertainment Concerts		المحافظات
	Female	Male	Female	Male	Female	Male	Female	Male	Female	Male	Female	Male	Female	Male	Female	Male	Female	Male	
<b>TOTAL</b>	<b>25540</b>	<b>43633</b>	<b>1385</b>	<b>1521</b>	<b>34</b>	<b>133</b>	<b>50</b>	<b>300</b>	<b>13361</b>	<b>24142</b>	<b>-</b>	<b>260</b>	<b>22</b>	<b>26</b>	<b>22</b>	<b>33</b>	<b>10666</b>	<b>17218</b>	<b>الاجمالي</b>
Cairo	4557	5046	-	-	22	25	-	-	2403	2775	-	-	2	6	22	25	2108	2215	القاهرة
Alexandria	2611	5567	1360	1365	-	15	50	300	1119	3080	-	10	-	-	-	8	82	789	الاسكندرية
port_said	3170	3540	-	-	-	-	-	-	1270	1620	-	-	-	-	-	-	1900	1920	بورسعيد
Suez	1530	1730	-	-	-	-	-	-	1520	1680	-	-	-	-	-	-	10	50	السويس
Damietta	80	200	-	-	-	-	-	-	80	200	-	-	-	-	-	-	-	-	دمياط
Dakahlia	215	343	-	-	-	23	-	-	160	200	-	-	20	20	-	-	35	100	الدقهلية
Kalyoubia	526	1622	-	-	-	-	-	-	506	1562	-	-	-	-	-	-	20	60	القليوبية
Gharbia	8190	13068	-	-	-	50	-	-	5280	8648	-	50	-	-	-	-	2910	4320	الغربية
Menoufia	300	700	-	-	-	-	-	-	300	700	-	-	-	-	-	-	-	-	المنوفية
Behera	578	840	-	-	12	20	-	-	288	455	-	-	-	-	-	-	278	365	البحيرة
Ismailia	613	2025	-	-	-	-	-	-	243	1015	-	-	-	-	-	-	370	1010	الاسماعيلية
Beni Suef	69	194	-	-	-	-	-	-	-	-	-	-	-	-	-	-	69	194	بنى سويف

Number of participants in sports clubs social activity in public/ public business sector according to gender at governorates 2019

عدد المشتركين بالنشاط الاجتماعي بالأندية الرياضية بالقطاع العام/ الأعمال العام طبقاً للنوع بالمحافظات عام

Follow.Table No.48

تابع جدول رقم 48

Governorates	الجملة TOTAL		أخرى (1) Other (1)		النشاط الكشفي (كشافة/جولة) Scouting Activities		رحلات خارج الجمهورية International Tours		رحلات داخل الجمهورية internal tours		جماعات خدمة عامة وبيئية Public and environmental service groups		جماعات إسعاف و دفاع Ambulance and Civil Defense Groups		معسكرات عمل قومية ودولية National and International Camps		حفلات ترفيهيه Entertainment Concerts		المحافظات
	Female	Male	Female	Male	Female	Male	Female	Male	Female	Male	Female	Male	Female	Male	Female	Male	Female	Male	
Menia	45	230	25	150	-	-	-	-	20	80	-	-	-	-	-	-	-	-	المنيا
Sohag	2092	3470	-	-	-	-	-	-	15	176	-	-	-	-	-	-	2077	3294	سوهاج
Qena	664	4502	-	-	-	-	-	-	157	1951	-	-	-	-	-	-	507	2551	قنا
Aswan	300	356	-	6	-	-	-	-	-	-	-	-	-	-	-	-	300	350	اسوان
El Wadi ElGidid	-	200	-	-	-	-	-	-	-	-	-	200	-	-	-	-	-	-	الوادى الجديد

(1) Any groups or camps other than those mentioned in the table.

(1) أى جماعات او معسكرات خلاف ما ذكر بالجدول.

Number of participants in sports clubs art activity in public/ public business sector according to gender at governorates 2019

عدد المشتركين بالنشاط الفني بالأندية الرياضية بالقطاع العام/ الأعمال العام طبقاً للنوع بالمحافظات عام 2019

Table No.49

جدول رقم 49

Governorates	الجملة		(1) أخرى		غناء		موسيقى		كورال		أعمال يدوية		نحت		تصوير ضوئي		تصوير فني art		إعلان		الرسم		المحافظات
	Total		other		singing		music		coral		handcrafts		sculpture		photography		photography		Advertising		Drawing		
	Female	Male	Female	Male	Female	Male	Female	Male	Female	Male	Female	Male	Female	Male	Female	Mal	Female	Male	Female	Male	Female	Male	
<b>Total</b>	<b>146</b>	<b>236</b>	-	-	<b>6</b>	<b>1</b>	<b>8</b>	<b>2</b>	-	-	<b>15</b>	<b>8</b>	-	-	-	-	-	-	<b>20</b>	<b>135</b>	<b>97</b>	<b>90</b>	الاجمالي
<b>Cairo</b>	<b>56</b>	<b>41</b>	-	-	<b>6</b>	<b>1</b>	<b>8</b>	<b>2</b>	-	-	<b>15</b>	<b>8</b>	-	-	-	-	-	-	-	-	<b>27</b>	<b>30</b>	القاهرة
<b>Alexandria</b>	-	<b>125</b>	-	-	-	-	-	-	-	-	-	-	-	-	-	-	-	-	-	<b>100</b>	-	<b>25</b>	الاسكندرية
<b>Suez</b>	<b>20</b>	<b>15</b>	-	-	-	-	-	-	-	-	-	-	-	-	-	-	-	-	-	-	<b>20</b>	<b>15</b>	السويس
<b>Dakahlia</b>	<b>70</b>	<b>55</b>	-	-	-	-	-	-	-	-	-	-	-	-	-	-	-	-	<b>20</b>	<b>35</b>	<b>50</b>	<b>20</b>	الدقهلية

(1) Any activities other than those mentioned in the table.

(1) يشمل أي انشطه بخلاف ما ذكر بالجدول.

Number of Trainers in sports clubs art activity in public/ public business sector according to gender at governorates 2019

عدد المدربين بالنشاط الفني بالأندية الرياضية  
بالقطاع العام/ الأعمال العام طبقاً للنوع  
بالمحافظات عام 2019

Table No.50

جدول رقم 50

Governorates	الجملة Total		(1) أخرى other		غناء singing		موسيقى music		كورال coral		أعمال يدويه handcrafts		نحت sculpture		تصوير ضوئى photography		تصوير فنى art photography		إعلان Advertising		الرسم Drawing		المحافظات
	Female	Male	Female	Male	Female	Male	Female	Male	Female	Male	Female	Male	Female	Male	Female	Mal	Female	Male	Female	Male	Female	Male	
TOTA	9	12	-	-	1	1	3	6	-	-	1	1	-	-	-	-	-	-	-	1	4	3	الاجمالي
Cairo	6	10	-	-	1	1	3	6	-	-	1	1	-	-	-	-	-	-	-	-	1	2	قراهاقلا
Alexandria	-	-	-	-	-	-	-	-	-	-	-	-	-	-	-	-	-	-	-	-	-	-	قيردنكسالالا
Suez	3	-	-	-	-	-	-	-	-	-	-	-	-	-	-	-	-	-	-	-	3	-	سيوسلا
Dakahlia	-	2	-	-	-	-	-	-	-	-	-	-	-	-	-	-	-	-	-	1	-	1	قيلهقدلا

(1) Any activities other than those mentioned in the table.

(1) يشمل أى انشطه بخلاف ما ذكر بالجدول.

الباب الثالث  
الأندية الرياضية التابعة للقطاع الخاص  
بالمحافظات

**Chapter three**  
**Sports clubs of the private sector**  
**at governorates**

Number of employees in sports clubs  
in the private sector according to  
gender in the governorates in 2019

عدد المشتغلين بالأندية الرياضية بالقطاع الخاص  
طبقاً للنوع بالمحافظات عام 2019

Table No. 51

جدول رقم 51

GOVERNORATES	عدد المشتغلين خلال العام No. Of employees during the year										عدد الانديه No. of clubs	المحافظات
	اداريون وكتبه administrators and Clerks		ملاحظون ومشرفون foremen and supervisors		اخصائيون وفنيون Specialists & technicians		مديرون Managers		أعضاء مجلس الاداره Board Members			
	إناث Female	ذكور Male	إناث Female	ذكور Male	إناث Female	ذكور Male	إناث Female	ذكور Male	إناث Female	ذكور Male		
<b>TOTAL</b>	<b>1458</b>	<b>3047</b>	<b>304</b>	<b>1759</b>	<b>314</b>	<b>3206</b>	<b>197</b>	<b>1331</b>	<b>258</b>	<b>4281</b>	<b>562</b>	الاجمالي
Cairo	305	604	89	607	56	727	77	395	29	326	45	القاهرة
Alexandria	125	454	81	227	28	1723	50	230	49	566	76	الاسكندرية
port_said	55	74	9	20	11	18	7	47	15	79	12	بورسعيد
Suez	5	19	-	5	-	5	2	7	5	69	8	السويس
Damietta	21	35	4	5	5	14	1	10	9	74	10	دمياط
Dakahlia	195	217	16	68	17	95	11	77	6	238	27	الدقهلية
Sharkia	56	135	11	136	6	44	2	46	10	145	22	الشرقية
Kalyoubia	34	39	4	29	10	44	1	35	8	110	16	القليوبية
Kafr El Sheikh	64	68	2	9	5	2	2	19	4	149	18	كفر الشيخ
Gharbia	117	239	3	58	84	104	6	39	7	124	16	الغربية
Menoufia	28	45	2	10	19	14	4	27	7	243	32	المنوفية
Behera	17	75	4	18	8	26	1	31	18	121	20	البحيرة
Ismailia	8	34	3	1	2	4	2	23	12	147	19	الاسماعيلية
Giza	194	384	14	247	19	140	17	54	12	149	19	الجيزة



Number of employees in sports clubs  
in the private sector according to  
gender in the governorates in 2019

عدد المشتغلين بالأنشطة الرياضية بالقطاع الخاص  
طبقاً للنوع بالمحافظات عام 2019

follow. Table No. 51

تابع جدول رقم 51

GOVERNORATES	عدد المشتغلين خلال العام No. Of employees during the year										عدد الانديه No. of clubs	المحافظات
	اداريون وكتبه administrators and Clerks		ملاحظون ومشرفون foremen and supervisors		اخصائيون وفنيون Specialists & technicians		مديرون Managers		أعضاء مجلس الاداره Board Members			
	إناث Female	ذكور Male	إناث Female	ذكور Male	إناث Female	ذكور Male	إناث Female	ذكور Male	إناث Female	ذكور Male		
Beni Suef	22	51	2	12	2	15	1	15	8	103	14	بنى سويف
Fayoum	19	88	17	91	15	49	-	44	8	163	23	الفيوم
Menia	15	42	7	24	6	24	-	19	2	82	12	المنيا
Assuit	30	53	14	21	7	34	3	27	3	164	18	أسيوط
Sohag	31	106	-	19	1	17	1	35	4	232	32	سوهاج
Qena	26	46	8	9	-	13	1	15	2	109	12	قنا
Aswan	9	56	3	65	1	26	3	42	7	233	30	اسوان
Luxur	17	60	-	17	5	6	1	15	9	127	15	الأقصر
Red Sea	23	30	-	19	3	21	2	28	14	178	22	البحر الأحمر
El Wadi ElGidi	2	4	2	9	-	2	-	6	3	57	8	الوادي الجديد
Matrouh	2	13	2	11	-	17	-	25	3	199	21	مطروح
North Sinai	38	34	5	9	3	5	1	8	4	56	9	شمال سيناء
South Sinai	-	42	2	13	1	17	1	12	-	38	6	جنوب سيناء

Number of employees in sports clubs  
in the private sector according to  
gender in the governorates in 2019

عدد المشتغلين بالأندية الرياضية بالقطاع الخاص  
طبقاً للنوع بالمحافظات عام 2019

follow. Table No. 51

تابع جدول رقم 51

GOVERNORATES	عدد المشتغلين خلال العام No. Of employees during the year										المحافظات	
	الجملة Total		مشتغلون اخرين Other employees (1)		عمال تشغيل وخدمات فنية Operating workers and Technical Services workers		الاطباء الرياضيون Sports Medical Doctors		مدربون ومساعدتهم Trainers & Technical Assistants			عدد الانديه No. of clubs
	إناث Female	ذكور Male	إناث Female	ذكور Male	إناث Female	ذكور Male	إناث Female	ذكور Male	إناث Female	ذكور Male		
<b>TOTAL</b>	<b>5827</b>	<b>29537</b>	<b>645</b>	<b>2596</b>	<b>1413</b>	<b>5329</b>	<b>41</b>	<b>332</b>	<b>1197</b>	<b>7656</b>	<b>562</b>	الاجمالي
Cairo	1667	8255	272	1077	495	2291	20	141	324	2087	45	القاهرة
Alexandria	1027	6006	99	271	151	1094	4	13	440	1428	76	الاسكندرية
port_said	155	511	14	29	26	47	-	14	18	183	12	بورسعيد
Suez	30	219	5	16	5	39	-	6	8	53	8	السويس
Damietta	46	208	4	9	2	9	-	2	-	50	10	دمياط
Dakahlia	458	1642	39	65	115	266	6	32	53	584	27	الدقهلية
Sharkia	197	1055	4	16	56	125	-	2	52	406	22	الشرقية
Kalyoubia	124	693	3	8	36	110	-	5	28	313	16	القليوبية
Kafr El Sheikh	106	444	17	16	3	19	-	7	9	155	18	كفر الشيخ
Gharbia	329	1032	1	20	63	143	-	16	48	289	16	الغربية
Menoufia	72	545	1	14	7	45	-	15	4	132	32	المنوفية
Behera	94	563	13	80	8	46	5	20	20	146	20	البحيرة
Ismailia	40	427	2	21	6	89	-	3	5	105	19	الاسماعيلية
Giza	827	2575	142	592	355	581	4	7	70	421	19	الجيزة

Number of employees in sports clubs  
in the private sector according to  
gender in the governorates in 2019

عدد المشتغلين بالأندية الرياضية بالقطاع الخاص  
طبقاً للنوع بالمحافظات عام 2019

follow. Table No. 51

تابع جدول رقم 51

GOVERNORATES	عدد المشتغلين خلال العام No. Of employees during the year											المحافظات
	الجملة Total		مشتغلون اخرين (1) Other employees (1)		عمال تشغيل وخدمات فنية Operating workers and Technical Services workers		الاطباء الرياضيون Sports Medical Doctors		مدربون ومساعدتهم Trainers & their Technical Assistants		عدد الانديه No. of clubs	
	إناث Female	ذكور Male	إناث Female	ذكور Male	إناث Female	ذكور Male	إناث Female	ذكور Male	إناث Female	ذكور Male		
Beni Suef	64	374	1	50	15	37	-	-	13	91	14	بنى سويف
Fayoum	112	704	8	17	35	87	2	5	8	160	23	الفيوم
Menia	56	395	1	34	9	71	-	1	16	98	12	المنيا
Assuit	108	558	13	65	4	21	-	12	34	161	18	أسيوط
Sohag	43	679	2	63	3	45	-	11	1	151	32	سوهاج
Qena	37	282	-	12	-	13	-	1	-	64	12	قنا
Aswan	47	767	1	48	4	55	-	9	19	233	30	اسوان
Luxur	43	320	-	14	5	28	-	1	6	52	15	الأقصر
Red Sea	55	407	-	22	-	13	-	1	13	95	22	البحر الأحمر
El Wadi ElGidid	9	126	2	21	-	1	-	2	-	24	8	الوادي الجديد
Matrouh	7	360	-	-	-	6	-	4	-	85	21	مطروح
North Sinai	69	216	1	12	9	27	-	2	8	63	9	شمال سيناء
South Sinai	5	174	-	4	1	21	-	-	-	27	6	جنوب سيناء

(1) includes any other employees than those mentioned in the table.

(1) تشمل أى عمالة أخرى خلاف ماذكر بالجدول.

Number of facilities in private sector  
in sports clubs according to their  
types in governorates in 2019

عدد المرافق بالأندية الرياضية بالقطاع الخاص  
طبقاً لأنواعها بالمحافظات عام 2019

Table No. 52

جدول رقم 52

GOVERNORATES	الجملة TOTAL	أخرى <sup>(1)</sup> Other(1)	حجرات الإدارة Management rooms	قاعات حفلات Event Rooms	حمامات سباحة Swimming pools	معامل حاسب الى Computer Labs	مكتبات Libraries	مسارح Theaters	صالات عرض سينماني Cinemas	غرف خلع الملابس Dressing Rooms	المحافظات
<b>TOTAL</b>	<b>6152</b>	<b>2062</b>	<b>2183</b>	<b>266</b>	<b>161</b>	<b>153</b>	<b>184</b>	<b>93</b>	<b>76</b>	<b>974</b>	الإجمالي
Cairo	1030	303	286	44	49	25	29	15	17	262	القاهرة
Alexandria	655	271	160	24	14	8	26	7	13	132	الاسكندرية
port_said	121	32	41	7	2	3	4	2	2	28	بورسعيد
Suez	108	33	34	7	4	1	3	3	3	20	السويس
Damietta	94	32	22	9	3	1	4	2	-	21	دمياط
Dakahlia	354	108	109	26	10	11	17	8	8	57	الدقهلية
Sharkia	250	113	71	12	3	9	4	5	4	29	الشرقية
Kalyoubia	258	77	75	14	14	9	12	5	7	45	القليوبية
Kafr El Sheikh	157	58	48	8	5	3	4	6	-	25	كفر الشيخ
Gharbia	161	33	63	9	7	2	4	3	-	40	الغربية
Menoufia	635	82	498	8	3	3	10	3	2	26	المنوفية
Behera	221	71	58	17	5	7	10	8	4	41	البحيرة
Ismailia	139	59	45	8	3	1	6	3	1	13	الاسماعيلية
Giza	229	90	66	10	9	5	8	3	5	33	الجيزة

Number of facilities in private sector  
in sports clubs according to their  
types in governorates in 2019

عدد المرافق بالأندية الرياضية بالقطاع الخاص  
طبقاً لأنواعها بالمحافظات عام 2019

follow. Table No. 52

تابع جدول رقم 52

GOVERNORATES	الجملة TOTAL	أخرى <sup>(1)</sup> Other(1)	حجرات الإدارة Management rooms	قاعات حفلات EVENT Rooms	حمامات سباحة Swimming pools	معامل حاسب الي Computer Labs	مكتبات Libraries	مسارح Theaters	صالات عرض سينمائي Cinemas	غرف خلع الملابس Dressing Rooms	المحافظات
Beni Suef	138	56	54	4	2	5	3	2	-	12	بنى سويف
Fayoum	133	47	56	2	4	1	3	2	1	17	الفيوم
Menia	135	60	43	7	3	1	6	1	1	13	المنيا
Assuit	170	72	47	10	6	7	4	4	2	18	أسيوط
Sohag	251	108	88	11	3	17	2	1	2	19	سوهاج
Qena	147	52	52	4	2	5	3	1	-	28	قنا
Aswan	261	98	82	10	7	13	6	4	1	40	اسوان
Luxur	110	35	49	4	1	4	5	1	-	11	الأقصر
Red Sea	138	54	47	6	2	8	4	1	1	15	البحر الأحمر
El Wadi ElGidid	81	42	22	1	-	2	4	2	1	7	الوادى الجديد
Matrouh	87	40	32	-	-	-	2	-	-	13	مطروح
North Sinai	78	34	30	4	-	1	-	1	1	7	شمال سيناء
South Sinai	11	2	5	-	-	1	1	-	-	2	جنوب سيناء

(1) Including stores -bathroom - buffet ... etc

(1) تشمل مخازن -دورات مياه -بوفيه ..... الخ

Number of sports clubs members in private sector according to type of membership and gender in governorates in 2019

عدد أعضاء الأندية الرياضية بالقطاع الخاص طبقاً لنوع العضوية والنوع بالمحافظات عام 2019

Table No.53

جدول رقم 53

GOVERNORATES	الجملة Total		أخرى (1) Other (1)		عضو فرعى Sub - Member		عضو منتسب Associate Member		عضو رياضي Athl Member		عضو تابع Subsidiary Member		عضو عامل Working Member		المحافظات
	إ Female	ذ Male	إ Female	ذ Male	إ Female	ذ Male	إ Female	ذ Male	إ Female	ذ Male	إ Female	ذ Male	إ Female	ذ Male	
<b>Total</b>	1373422	2351964	9828	38114	4714	21108	17992	33338	16500	65797	601511	937709	722877	1255898	الإجمالي
Cairo	490754	830952	535	994	2371	2770	11299	10620	1417	4716	169251	321982	305881	489870	القاهرة
Alexandria	223367	434204	828	6467	-	115	936	3583	2333	10557	87309	197829	131961	215653	الاسكندرية
port_said	18946	31382	472	660	-	-	-	105	239	1205	7326	8477	10909	20935	بورسعيد
Suez	4091	14516	180	420	-	-	219	521	350	730	2260	5850	1082	6995	السويس
Damietta	9610	18233	-	-	-	-	314	1147	431	2057	3555	6518	5310	8511	دمياط
Dakahlia	105711	157070	-	-	-	2	294	600	790	2469	56176	77027	48451	76972	الدقهلية
Sharkia	84693	99399	-	84	-	-	117	611	2667	7080	52240	50738	29669	40886	الشرقية
Kalyoubia	26815	72806	150	250	-	-	1811	5345	1269	2767	10636	36368	12949	28076	القليوبية
Kafr El Sheikh	17776	34363	-	-	-	-	3	8	232	1140	8016	8333	9525	24882	كفر الشيخ
Gharbia	83589	108184	-	-	-	-	1162	1838	247	1148	51084	60378	31096	44820	الغربية
Menoufia	7210	22604	22	45	-	-	267	894	556	2881	1339	4398	5026	14386	المنوفية
Behera	50075	68014	-	-	-	-	224	1140	303	2252	23519	25148	26029	39474	البحيرة
Ismailia	11997	43949	7000	27436	1100	1780	43	146	323	575	471	1578	3060	12434	الاسماعيلية
Giza	116573	172655	-	1	1053	15860	-	-	2005	7528	55226	51252	58289	98014	الجيزة

Number of sports clubs members in private sector according to type of membership and gender in governorates in 2019

عدد أعضاء الأندية الرياضية بالقطاع الخاص طبقاً لنوع العضوية والنوع بالمحافظات عام 2019

Follow. Table No.53

تابع جدول رقم 53

GOVERNORATES	الجملة Total		أخرى (1) Other (1)		عضو فرعى Sub - Member		عضو منتسب Associate Member		عضو رياضي Athl Member		عضو تابع Subsidiary Member		عضو عامل Working Member		المحافظات
	إ Female	ذ Male	إ Female	ذ Male	إ Female	ذ Male	إ Female	ذ Male	إ Female	ذ Male	إ Female	ذ Male	إ Female	ذ Male	
Beni Suef	18828	30802	-	30	-	-	200	1500	587	2239	13239	10508	4802	16525	بنى سويف
Fayoum	27739	39647	30	165	-	-	-	60	650	2327	22146	18331	4913	18764	الفيوم
Menia	10162	20909	180	189	120	500	50	200	62	795	7676	11295	2074	7930	المنيا
Assuit	6131	20812	57	170	70	80	254	487	828	3799	2727	7519	2195	8757	أسيوط
Sohag	12099	33073	28	140	-	-	206	1076	312	2486	9015	12030	2538	17341	سوهاج
Qena	1207	6486	-	-	-	-	17	123	96	863	160	245	934	5255	قنا
Aswan	17570	34105	-	1	-	1	58	223	173	1230	4501	6041	12838	26609	اسوان
Luxur	2634	10289	202	657	-	-	79	260	54	741	1220	3334	1079	5297	الأقصر
Red Sea	17118	24534	143	182	-	-	140	279	176	1105	9493	9152	7166	13816	البحر الأحمر
El Wadi ElGidid	781	3672	-	-	-	-	96	485	35	536	1	23	649	2628	الوادي الجديد
Matrouh	15	5581	-	-	-	-	-	1400	-	1130	-	100	15	2951	مطروح
North Sinai	1081	4074	-	63	-	-	143	602	355	1371	124	268	459	1770	شمال سيناء
South Sinai	6850	9649	1	160	-	-	60	85	10	70	2801	2987	3978	6347	جنوب سيناء

(1) Including club members other than those mentioned in the table

(1) يشمل أعضاء النادي خلاف ماذكر بالجدول

Number of stadiums in sports clubs in private sector according to number of stands and capacity at governorates 2019

عدد الملاعب بالأندية الرياضية بالقطاع الخاص طبقاً لعدد المدرجات والسعة بالمحافظات عام 2019

Table No.54

جدول رقم 54

GOVERNORATES	جملة عدد الملاعب Total number of stadiums	عدد الملاعب بدون مدرجات Number of stadiums without stands	جملة الملاعب ذات المدرجات Total number of Playgrounds with stands	ملاعب ذات مدرجات Playgrounds With stands				المحافظات
				سعة المدرجات Stands Capacity	مكشوفة Open	سعة المدرجات (1) Stands Capacity (1)	مغطاة Covered	
<b>TOTAL</b>	<b>2694</b>	<b>2206</b>	<b>488</b>	<b>192695</b>	<b>321</b>	<b>32321</b>	<b>167</b>	الإجمالي
Cairo	470	343	127	47265	98	19442	29	القاهرة
Alexandria	298	208	90	6610	30	2675	60	الإسكندرية
port_said	52	44	8	23520	8	-	-	بورسعيد
Suez	33	33	-	-	-	-	-	السويس
Damietta	56	52	4	4000	4	-	-	دمياط
Dakahlia	203	174	29	36100	12	986	17	الدقهلية
Sharkia	168	166	2	400	2	-	-	الشرقية
Kalyoubia	167	141	26	9803	11	1708	15	القليوبية
Kafr El Sheikh	63	61	2	4000	2	-	-	كفر الشيخ
Gharbia	140	126	14	15600	14	-	-	الغربية
Menoufia	55	48	7	2153	5	200	2	المنوفية
Behera	89	71	18	5950	13	620	5	البحيرة
Ismailia	21	18	3	800	3	-	-	الإسماعيلية
Giza	208	132	76	1850	52	770	24	الجيزة



Number of stadiums in sports clubs in private sector according to number of stands and capacity at governorates 2019

عدد الملاعب بالأندية الرياضية بالقطاع الخاص طبقاً لعدد المدرجات والسعة بالمحافظات عام 2019

Follow. Table No. 54

تابع جدول رقم 54

GOVERNORATES	جملة عدد الملاعب Total number of stadiums	عدد الملاعب بدون مدرجات Number of stadiums without stands	جملة الملاعب ذات المدرجات Total number of Playgrounds with stands	ملاعب ذات مدرجات Playgrounds With stands				المحافظات
				سعة المدرجات Stands Capacity	مكشوفة Open	سعة المدرجات (1) Stands Capacity	مغطاة Covered	
Beni Suef	30	29	1	1500	1	-	-	بنى سويف
Fayoum	64	56	8	1000	3	1100	5	الفيوم
Menia	64	46	18	2750	14	320	4	المنيا
Assuit	62	51	11	3950	11	-	-	أسيوط
Sohag	98	88	10	2950	6	3000	4	سوهاج
Qena	46	38	8	14514	8	-	-	قنا
Aswan	98	94	4	1550	4	-	-	اسوان
Luxur	36	34	2	1000	2	-	-	الأقصر
Red Sea	89	82	7	2880	6	1000	1	البحر الأحمر
El Wadi ElGidid	30	27	3	1200	2	500	1	الوادي الجديد
Matrouh	19	19	-	-	-	-	-	مطروح
North Sinai	20	19	1	100	1	-	-	شمال سيناء
South Sinai	15	6	9	1250	9	-	-	جنوب سيناء

(1) Capacity means the number of stands designed to accommodate viewers

(1) يقصد بالسعة عدد المدرجات التي صممت لاستيعاب المشاهدين

Number of sports teams, players and matches  
(senior) according to type and trainers  
according to nationality in sports clubs in  
private sector at governorates 2019

عدد الفرق الرياضية واللاعبين والمباريات (كبار)  
طبقاً للنوع والمدربين طبقاً للجنسية بالأندية الرياضية  
بالقطاع الخاص بالمحافظات عام 2019

Table No.55

جدول رقم 55

Governorates	مدربين Trainers						مباريات Matches				لاعبين Players			فرق Teams			المحافظات
	الجملة Total		اجنبي Foreign		مصرى Egyptian		جملة total	دولية Internationa	إقليمية Regio	محلية Local	جملة total	أ Female	ذ Male	جملة total	أ Female	ذ Male	
	أ Female	ذ Male	أ Female	ذ Male	أ Female	ذ Male											
<b>Total</b>	<b>462</b>	<b>4359</b>	<b>-</b>	<b>18</b>	<b>462</b>	<b>4341</b>	<b>32690</b>	<b>1165</b>	<b>3212</b>	<b>28313</b>	<b>84180</b>	<b>19044</b>	<b>65136</b>	<b>6427</b>	<b>1761</b>	<b>4666</b>	الاجمالي
<b>Cairo</b>	<b>160</b>	<b>1057</b>	<b>-</b>	<b>15</b>	<b>160</b>	<b>1042</b>	<b>3981</b>	<b>54</b>	<b>111</b>	<b>3816</b>	<b>14919</b>	<b>5243</b>	<b>9676</b>	<b>1029</b>	<b>425</b>	<b>604</b>	القاهرة
<b>Alexandria</b>	<b>99</b>	<b>579</b>	<b>-</b>	<b>3</b>	<b>99</b>	<b>576</b>	<b>5171</b>	<b>253</b>	<b>23</b>	<b>4895</b>	<b>14921</b>	<b>2928</b>	<b>11993</b>	<b>1231</b>	<b>279</b>	<b>952</b>	الاسكندرية
<b>port_said</b>	<b>4</b>	<b>54</b>	<b>-</b>	<b>-</b>	<b>4</b>	<b>54</b>	<b>359</b>	<b>10</b>	<b>11</b>	<b>338</b>	<b>817</b>	<b>183</b>	<b>634</b>	<b>89</b>	<b>17</b>	<b>72</b>	بورسعيد
<b>Suez</b>	<b>4</b>	<b>40</b>	<b>-</b>	<b>-</b>	<b>4</b>	<b>40</b>	<b>315</b>	<b>80</b>	<b>45</b>	<b>190</b>	<b>507</b>	<b>93</b>	<b>414</b>	<b>27</b>	<b>5</b>	<b>22</b>	السويس
<b>Damietta</b>	<b>-</b>	<b>37</b>	<b>-</b>	<b>-</b>	<b>-</b>	<b>37</b>	<b>688</b>	<b>-</b>	<b>89</b>	<b>599</b>	<b>1317</b>	<b>160</b>	<b>1157</b>	<b>91</b>	<b>11</b>	<b>80</b>	دمياط
<b>Dakahlia</b>	<b>31</b>	<b>454</b>	<b>-</b>	<b>-</b>	<b>31</b>	<b>454</b>	<b>3052</b>	<b>46</b>	<b>319</b>	<b>2687</b>	<b>6097</b>	<b>1580</b>	<b>4517</b>	<b>548</b>	<b>178</b>	<b>370</b>	الدقهلية
<b>Sharkia</b>	<b>25</b>	<b>278</b>	<b>-</b>	<b>-</b>	<b>25</b>	<b>278</b>	<b>1505</b>	<b>159</b>	<b>374</b>	<b>972</b>	<b>4792</b>	<b>1435</b>	<b>3357</b>	<b>328</b>	<b>112</b>	<b>216</b>	الشرقية
<b>Kalyoubia</b>	<b>17</b>	<b>236</b>	<b>-</b>	<b>-</b>	<b>17</b>	<b>236</b>	<b>1111</b>	<b>-</b>	<b>5</b>	<b>1106</b>	<b>4639</b>	<b>1303</b>	<b>3336</b>	<b>384</b>	<b>124</b>	<b>260</b>	القليوبية
<b>Kafr El Sheikh</b>	<b>6</b>	<b>89</b>	<b>-</b>	<b>-</b>	<b>6</b>	<b>89</b>	<b>948</b>	<b>10</b>	<b>138</b>	<b>800</b>	<b>1649</b>	<b>280</b>	<b>1369</b>	<b>126</b>	<b>29</b>	<b>97</b>	كفر الشيخ
<b>Gharbia</b>	<b>27</b>	<b>219</b>	<b>-</b>	<b>-</b>	<b>27</b>	<b>219</b>	<b>1468</b>	<b>1</b>	<b>383</b>	<b>1084</b>	<b>3584</b>	<b>682</b>	<b>2902</b>	<b>223</b>	<b>56</b>	<b>167</b>	الغربية
<b>Menoufia</b>	<b>2</b>	<b>87</b>	<b>-</b>	<b>-</b>	<b>2</b>	<b>87</b>	<b>689</b>	<b>98</b>	<b>41</b>	<b>550</b>	<b>1879</b>	<b>316</b>	<b>1563</b>	<b>131</b>	<b>36</b>	<b>95</b>	المنوفية
<b>Behera</b>	<b>14</b>	<b>100</b>	<b>-</b>	<b>-</b>	<b>14</b>	<b>100</b>	<b>2695</b>	<b>2</b>	<b>401</b>	<b>2292</b>	<b>3109</b>	<b>487</b>	<b>2622</b>	<b>253</b>	<b>61</b>	<b>192</b>	البحيرة
<b>Ismailia</b>	<b>1</b>	<b>67</b>	<b>-</b>	<b>-</b>	<b>1</b>	<b>67</b>	<b>913</b>	<b>18</b>	<b>-</b>	<b>895</b>	<b>1444</b>	<b>314</b>	<b>1130</b>	<b>82</b>	<b>20</b>	<b>62</b>	الاسماعيلية
<b>Giza</b>	<b>15</b>	<b>222</b>	<b>-</b>	<b>-</b>	<b>15</b>	<b>222</b>	<b>2954</b>	<b>1</b>	<b>467</b>	<b>2486</b>	<b>4160</b>	<b>1253</b>	<b>2907</b>	<b>325</b>	<b>111</b>	<b>214</b>	الجيزة

Number of sports teams, players and matches  
(senior) according to type and trainers  
according to nationality in sports clubs in  
private sector at governorates 2019

عدد الفرق الرياضية واللاعبين والمباريات (كبار)  
طبقاً للنوع والمدربين طبقاً للجنسية بالأندية الرياضية  
بالقطاع الخاص بالمحافظات عام 2019

follow. Table No.55

تابع جدول رقم 55

Governorates	مدربين Trainers						مباريات Matches				لاعبين Players			فرق Teams			المحافظات
	الجملة Total		اجنبي Foreign		مصرى Egyptian		جملة total	دولية International	إقليمية Regional	محلية Local	جملة total	أ Female	ذ Male	جملة total	أ Female	ذ Male	
	أ Female	ذ Male	أ Female	ذ Male	أ Female	ذ Male											
Beni Suef	4	66	-	-	4	66	1034	301	141	592	2456	179	2277	188	8	180	بنى سويف
Fayoum	6	102	-	-	6	102	951	28	52	871	2368	462	1906	320	88	232	الفيوم
Menia	2	55	-	-	2	55	538	-	23	515	1015	92	923	61	8	53	المنيا
Assuit	23	107	-	-	23	107	1084	42	247	795	2292	546	1746	135	43	92	أسيوط
Sohag	-	100	-	-	-	100	947	-	57	890	2961	415	2546	247	49	198	سوهاج
Qena	-	50	-	-	-	50	239	-	3	236	939	56	883	77	5	72	قنا
Aswan	10	178	-	-	10	178	715	40	154	521	2666	377	2289	180	39	141	اسوان
Luxur	6	43	-	-	6	43	254	-	22	232	1615	294	1321	121	29	92	الأقصر
Red Sea	5	34	-	-	5	34	265	-	42	223	920	187	733	50	11	39	البحر الأحمر
El Wadi ElGidid	-	16	-	-	-	16	107	8	4	95	334	38	296	19	3	16	الوادى الجديد
Matrouh	-	51	-	-	-	51	370	-	32	338	1450	-	1450	71	-	71	مطروح
North Sinai	1	32	-	-	1	32	320	14	19	287	992	141	851	60	14	46	شمال سيناء
South Sinai	-	6	-	-	-	6	17	-	9	8	338	-	338	31	-	31	جنوب سيناء

Number of sports teams and players according to type of game and gender (senior) in sports clubs in private sector at governorates 2019

عدد الفرق الرياضية واللاعبين طبقاً لنوع اللعبة والنوع (كبار) بالأندية الرياضية بالقطاع الخاص بالمحافظات عام 2019

Table No. 56

جدول رقم 56

Governorates		تنس الطاولة TableTennis		التنس Tennis		الكرة الطائرة Vollyball		كرة السلة Basketball		كرة اليد Handball		كرة القدم Football		المحافظات	
		أ female	ذ male	أ female	ذ male	أ female	ذ male	أ female	ذ male	أ female	ذ male	أ female	ذ male		
Total	Teams	127	426	53	122	93	139	104	167	59	193	27	890	فرق	الإجمالى
	Players	684	2324	370	788	1648	2205	1817	2793	1219	3074	618	21211	لاعبون	
Cairo	Teams	12	22	18	19	33	23	36	33	21	27	6	98	فرق	القاهرة
	Players	92	173	101	219	635	440	678	574	415	560	138	2623	لاعبون	
Alexandria	Teams	21	69	3	32	10	22	19	32	21	55	3	169	فرق	الاسكندرية
	Players	110	394	23	151	234	414	309	643	444	797	37	3348	لاعبون	
port_said	Teams	3	10	-	-	-	5	3	4	-	8	1	8	فرق	بورسعيد
	Players	13	49	-	-	-	49	39	53	-	20	30	165	لاعبون	
Suez	Teams	-	4	-	-	1	1	-	-	-	1	2	11	فرق	السويس
	Players	-	20	-	-	20	12	-	-	-	20	60	311	لاعبون	
Damietta	Teams	-	6	-	1	2	3	-	4	-	2	-	21	فرق	دمياط
	Players	-	29	-	7	30	45	-	28	-	20	-	536	لاعبون	
Dakahlia	Teams	14	29	6	13	17	9	13	14	6	17	1	58	فرق	الدقهلية
	Players	83	173	30	50	216	117	190	193	148	400	30	1375	لاعبون	
Sharkia	Teams	21	30	3	3	3	3	6	9	2	5	1	20	فرق	الشرقية
	Players	97	162	18	18	52	52	135	147	53	102	30	508	لاعبون	
Kalyoubia	Teams	7	28	5	5	7	7	9	10	4	9	3	37	فرق	القليوبية
	Players	22	115	37	51	110	131	120	145	72	167	73	886	لاعبون	
Kafr El Sheikh	Teams	1	12	1	10	-	3	1	3	-	1	-	15	فرق	كفر الشيخ
	Players	5	92	4	50	-	44	34	62	-	25	-	394	لاعبون	
Gharbia	Teams	4	13	3	3	2	5	2	4	2	6	2	41	فرق	الغربية
	Players	32	109	45	22	23	64	40	62	38	121	50	1113	لاعبون	
Menoufia	Teams	-	9	2	2	-	2	-	1	-	3	-	25	فرق	المنوفية
	Players	-	48	20	40	-	35	-	15	-	75	-	620	لاعبون	
Behera	Teams	10	28	3	5	2	10	-	11	-	8	2	35	فرق	البحيرة
	Players	40	158	10	30	24	234	-	172	-	185	30	773	لاعبون	
Ismailia	Teams	2	3	-	-	-	-	-	-	1	1	-	14	فرق	الاسماعيلية
	Players	30	70	-	-	-	-	-	-	11	12	-	392	لاعبون	
Giza	Teams	7	13	7	8	6	6	9	12	-	4	2	25	فرق	الجيزة
	Players	22	56	74	79	180	102	168	305	-	82	50	653	لاعبون	

Number of sports teams and players according to type of game and gender (senior) in sports clubs in private sector at governorates 2019

عدد الفرق الرياضية واللاعبين طبقاً لنوع اللعبة والنوع (كبار) بالأندية الرياضية بالقطاع الخاص بالمحافظات عام 2019  
تابع جدول رقم 56

Follow Table No. 56

Governorates		تنس الطاولة Table Tennis		التنس Tennis		الكرة الطائرة Volleyball		كرة السلة Basketball		كرة اليد Handball		كرة القدم Football		المحافظات
		أ female	ذ male	أ female	ذ male	أ female	ذ male	أ female	ذ male	أ female	ذ male	أ female	ذ male	
Beni Suef	Teams	-	47	-	1	-	1	-	1	-	21	-	49	فرق
	Players	-	93	-	10	-	16	-	16	-	55	-	745	لاعبون
Fayoum	Teams	4	14	-	-	-	5	-	3	-	2	-	22	فرق
	Players	43	132	-	-	-	72	-	45	-	44	-	587	لاعبون
Menia	Teams	-	4	-	-	-	4	-	2	-	6	-	15	فرق
	Players	-	17	-	-	-	60	-	25	-	85	-	414	لاعبون
Assuit	Teams	2	2	2	2	3	2	3	4	1	3	1	17	فرق
	Players	7	8	8	10	57	35	55	75	20	64	20	425	لاعبون
Sohag	Teams	-	9	-	17	-	8	1	5	-	5	-	39	فرق
	Players	-	51	-	46	-	62	13	42	-	83	-	871	لاعبون
Qena	Teams	1	18	-	-	-	6	-	2	1	2	-	17	فرق
	Players	6	79	-	-	-	39	-	35	18	32	-	314	لاعبون
Aswan	Teams	9	22	-	1	3	7	-	4	-	7	1	49	فرق
	Players	40	113	-	5	22	82	-	35	-	125	25	1320	لاعبون
Luxur	Teams	2	9	-	-	2	3	2	9	-	-	-	13	فرق
	Players	8	36	-	-	15	25	36	121	-	-	-	351	لاعبون
Red Sea	Teams	2	9	-	-	1	2	-	-	-	-	2	18	فرق
	Players	7	48	-	-	15	30	-	-	-	-	45	455	لاعبون
El Wadi ElGidid	Teams	1	3	-	-	1	1	-	-	-	-	-	8	فرق
	Players	3	13	-	-	15	15	-	-	-	-	-	233	لاعبون
Matrouh	Teams	-	9	-	-	-	-	-	-	-	-	-	44	فرق
	Players	-	60	-	-	-	-	-	-	-	-	-	1215	لاعبون
North Sinai	Teams	4	4	-	-	-	1	-	-	-	-	-	21	فرق
	Players	24	26	-	-	-	30	-	-	-	-	-	560	لاعبون
South Sinai	Teams	-	-	-	-	-	-	-	-	-	-	-	1	فرق
	Players	-	-	-	-	-	-	-	-	-	-	-	24	لاعبون

Number of sports teams and players according to type of game and gender (senior) in sports clubs in private sector at governorates 2019

عدد الفرق الرياضية واللاعبين طبقاً لنوع اللعبة والنوع (كبار) بالأندية الرياضية بالقطاع الخاص بالمحافظات عام 2019

Follow. Table No. 56

تابع جدول رقم 56

Governorates		جمباز		العاب قوى		كمال الأجسام		رفع الأثقال		المصارعة		الملاكمة		المحافظات
		Gymnastics		Athletics		body building		Weight lifting		Werstling		Boxing		
		أ	ذ	أ	ذ	أ	ذ	أ	ذ	أ	ذ	أ	ذ	
		female	male	female	male	female	male	female	male	female	male	female	male	
Total	Teams	121	116	97	212	2	181	14	97	12	58	20	98	فرق
	Players	879	1056	916	2140	6	2017	124	1022	96	656	124	852	لاعبون
Cairo	Teams	47	31	23	24	-	24	2	3	2	14	2	8	فرق
	Players	384	235	218	235	-	268	33	56	14	114	4	71	القاهرة لاعبون
Alexandria	Teams	13	20	22	53	-	56	1	25	-	8	1	9	فرق
	Players	71	348	247	497	-	677	12	232	-	142	5	99	الاسكندرية لاعبون
port_said	Teams	-	1	-	2	-	5	-	-	-	2	1	12	فرق
	Players	-	6	-	7	-	50	-	-	-	8	3	30	بورسعيد لاعبون
Suez	Teams	-	-	-	-	-	-	-	-	-	-	-	1	فرق
	Players	-	-	-	-	-	-	-	-	-	-	-	28	السويس لاعبون
Damietta	Teams	-	-	-	3	-	5	-	5	-	-	-	2	فرق
	Players	-	-	-	20	-	30	-	24	-	-	-	20	دمياط لاعبون
Dakahlia	Teams	20	17	7	12	-	21	1	10	-	5	-	9	فرق
	Players	118	94	40	112	-	228	5	116	-	43	-	125	الدقهلية لاعبون
Sharkia	Teams	7	4	4	9	-	7	-	4	-	-	2	8	فرق
	Players	65	36	49	92	-	140	-	70	-	-	20	59	الشرقية لاعبون
Kalyoubia	Teams	12	8	5	5	-	11	1	11	1	3	7	12	فرق
	Players	82	87	43	88	-	67	10	98	5	30	34	80	القليوبية لاعبون
Kafr El Sheikh	Teams	1	1	-	7	-	5	1	1	-	2	-	6	فرق
	Players	3	2	-	18	-	40	2	18	-	28	-	32	كفر الشيخ لاعبون
Gharbia	Teams	2	2	3	5	-	7	3	11	3	5	1	6	فرق
	Players	21	24	26	43	-	72	15	139	16	46	5	69	الغربية لاعبون
Menoufia	Teams	-	-	1	2	-	5	-	-	1	2	-	-	فرق
	Players	-	-	10	20	-	41	-	-	6	46	-	-	المنوفية لاعبون
Behera	Teams	2	4	4	7	-	6	1	2	1	1	2	4	فرق
	Players	10	40	26	53	-	28	6	25	12	36	15	32	البحيرة لاعبون
Ismailia	Teams	3	7	-	5	-	3	1	4	2	2	-	-	فرق
	Players	50	75	-	90	-	65	2	56	8	12	-	-	الاسماعيلية لاعبون
Giza	Teams	6	8	4	8	2	2	-	1	1	1	1	7	فرق
	Players	41	65	27	92	6	65	-	3	25	30	5	70	الجيزة لاعبون



Number of sports teams and players according  
to type of game and gender (senior) in sports  
clubs private sector at governorates 2019

عدد الفرق الرياضية واللاعبين طبقاً لنوع اللعبة  
والنوع (كبار) بالأندية الرياضية بالقطاع الخاص  
بالمحافظات عام 2019

Follow. Table No. 56

تابع جدول رقم 56

Governorates		سباحة		تايكوندو		جودو		كاراتيه		كونغ فو		المحافظات
		Swimming		Taekwondo		Judo		karate		Kung Fu		
		أ	ذ	أ	ذ	أ	ذ	أ	ذ	أ	ذ	
		female	male	female	male	female	male	female	male	female	male	
Total	Teams	164	243	101	150	71	114	417	765	173	358	فرق الاجمالي
	Players	1922	4479	1200	2072	586	1510	4469	9465	1709	4488	لاعبون
Cairo	Teams	43	42	14	19	29	39	78	88	33	38	فرق القاهرة
	Players	679	1227	206	421	276	596	932	1071	298	459	لاعبون
Alexandria	Teams	19	40	17	25	10	19	54	134	34	93	فرق الاسكندرية
	Players	129	926	319	381	42	127	577	1421	236	635	لاعبون
port_said	Teams	2	3	1	2	-	1	3	4	1	2	فرق بورسعيد
	Players	50	110	9	14	-	4	25	36	4	17	لاعبون
Suez	Teams	-	-	-	-	-	-	2	4	-	-	فرق السويس
	Players	-	-	-	-	-	-	13	23	-	-	لاعبون
Damietta	Teams	4	11	-	-	-	-	4	8	1	6	فرق دمياط
	Players	50	220	-	-	-	-	50	124	30	39	لاعبون
Dakahlia	Teams	20	24	15	20	20	23	28	40	10	23	فرق الدقهلية
	Players	151	207	85	162	160	351	228	358	96	264	لاعبون
Sharkia	Teams	6	10	10	15	1	6	25	39	11	25	فرق الشرقية
	Players	258	465	103	142	5	90	287	681	150	423	لاعبون
Kalyoubia	Teams	11	20	5	6	4	4	32	63	10	18	فرق القليوبية
	Players	162	460	65	112	22	19	277	432	162	337	لاعبون
Kafr El Sheikh	Teams	1	3	-	-	-	-	19	22	2	4	فرق كفر الشيخ
	Players	3	43	-	-	-	-	198	387	16	114	لاعبون
Gharbia	Teams	1	2	6	10	3	5	10	16	3	8	فرق الغربية
	Players	10	60	103	208	50	90	122	295	29	165	لاعبون
Menoufia	Teams	2	3	-	-	1	1	18	26	11	14	فرق المنوفية
	Players	31	43	-	-	10	20	172	404	67	156	لاعبون
Behera	Teams	15	15	-	-	-	-	8	30	9	17	فرق البحيرة
	Players	150	250	-	-	-	-	93	368	65	190	لاعبون
Ismailia	Teams	1	1	1	2	-	-	6	12	3	6	فرق الاسماعيلية
	Players	8	11	15	30	-	-	135	206	55	95	لاعبون
Giza	Teams	10	14	11	19	-	3	26	36	8	15	فرق الجيزة
	Players	130	173	117	193	-	55	234	457	128	199	لاعبون



Number of sports teams and players according  
to type of game and gender (senior) in sports  
clubs private sector at governorates 2019

عدد الفرق الرياضية واللاعبين طبقاً لنوع اللعبة  
والنوع (كبار) بالأندية الرياضية بالقطاع الخاص  
بالمحافظات عام 2019

Follow. Table No. 56

تابع جدول رقم 56

Governorates		سباحة		تايكوندو		جودو		كاراتيه		كونغ فو		المحافظات
		Swimming		Taekwondo		Judo		karate		Kung Fu		
		أ	ذ	أ	ذ	أ	ذ	أ	ذ	أ	ذ	
		female	male	female	male	female	male	female	male	female	male	
Beni Suef	Teams	-	-	-	-	-	2	3	29	3	16	فرق
	Players	-	-	-	-	-	21	131	646	23	359	بنى سويف لاعبون
Fayoum	Teams	23	45	5	7	-	-	26	61	9	22	فرق
	Players	41	110	36	90	-	-	84	193	71	151	الفيوم لاعبون
Menia	Teams	1	2	-	-	-	-	3	5	3	5	فرق
	Players	20	28	-	-	-	-	51	154	15	84	المنيا لاعبون
Assuit	Teams	3	3	3	4	2	6	12	18	3	5	فرق
	Players	34	89	27	80	17	61	197	383	42	151	أسيوط لاعبون
Sohag	Teams	-	1	1	4	1	5	42	82	4	10	فرق
	Players	-	10	20	65	4	76	343	895	35	154	سوهاج لاعبون
Qena	Teams	-	-	-	-	-	-	2	10	1	6	فرق
	Players	-	-	-	-	-	-	22	232	10	67	قنا لاعبون
Aswan	Teams	1	3	10	12	-	-	2	5	6	8	فرق
	Players	12	32	82	93	-	-	45	110	82	143	اسوان لاعبون
Luxur	Teams	1	1	2	5	-	-	7	16	4	9	فرق
	Players	4	15	13	81	-	-	85	204	51	209	الأقصر لاعبون
Red Sea	Teams	-	-	-	-	-	-	2	3	2	3	فرق
	Players	-	-	-	-	-	-	80	140	20	22	البحر الأحمر لاعبون
El Wadi ElGidid	Teams	-	-	-	-	-	-	1	1	-	-	فرق
	Players	-	-	-	-	-	-	20	20	-	-	الوادى الجديد لاعبون
Matrouh	Teams	-	-	-	-	-	-	-	8	-	-	فرق
	Players	-	-	-	-	-	-	-	105	-	-	مطروح لاعبون
North Sinai	Teams	-	-	-	-	-	-	4	5	2	5	فرق
	Players	-	-	-	-	-	-	68	120	24	55	شمال سيناء لاعبون
South Sinai	Teams	-	-	-	-	-	-	-	-	-	-	فرق
	Players	-	-	-	-	-	-	-	-	-	-	جنوب سيناء لاعبون

Number of sports teams and players according to type of game and gender (senior) in sports clubs in private sector at governorates 2019

عدد الفرق الرياضية واللاعبين طبقاً لنوع اللعبة والنوع (كبار) بالأندية الرياضية بالقطاع الخاص بالمحافظات عام 2019

Follow Table No. 56

تابع جدول رقم 56

Governorates		الجملة		(1) ألعاب أخرى (1)		كرة السرعة		بلياردو		كروكية		المحافظات
		Total		other games		speedball		Billiards		crockett		
		أ female	ذ male	أ female	ذ male	أ female	ذ male	أ female	ذ male	أ female	ذ male	
<b>Total</b>	<b>Teams</b>	1761	4666	67	210	18	33	12	74	9	20	فرق الاجمالي
	<b>Players</b>	19044	65136	439	2054	120	257	30	537	68	136	لاعبون
<b>Cairo</b>	<b>Teams</b>	425	604	19	26	2	3	-	9	5	14	فرق القاهرة
	<b>Players</b>	5243	9676	93	163	14	30	-	90	33	51	لاعبون
<b>Alexandria</b>	<b>Teams</b>	279	952	24	67	-	2	6	21	1	1	فرق الاسكندرية
	<b>Players</b>	2928	11993	112	649	-	9	15	95	6	8	لاعبون
<b>port_said</b>	<b>Teams</b>	17	72	-	-	1	1	1	2	-	-	فرق بورسعيد
	<b>Players</b>	183	634	-	-	8	2	2	14	-	-	لاعبون
<b>Suez</b>	<b>Teams</b>	5	22	-	-	-	-	-	-	-	-	فرق السويس
	<b>Players</b>	93	414	-	-	-	-	-	-	-	-	لاعبون
<b>Damietta</b>	<b>Teams</b>	11	80	-	-	-	-	-	3	-	-	فرق دمياط
	<b>Players</b>	160	1157	-	-	-	-	-	15	-	-	لاعبون
<b>Dakahlia</b>	<b>Teams</b>	178	370	-	5	-	2	-	19	-	-	فرق الدقهلية
	<b>Players</b>	1580	4517	-	41	-	8	-	100	-	-	لاعبون
<b>Sharkia</b>	<b>Teams</b>	112	216	5	11	5	6	-	2	-	-	فرق الشرقية
	<b>Players</b>	1435	3357	61	100	52	62	-	8	-	-	لاعبون
<b>Kalyoubia</b>	<b>Teams</b>	124	260	1	3	-	-	-	-	-	-	فرق القليوبية
	<b>Players</b>	1303	3336	7	31	-	-	-	-	-	-	لاعبون
<b>Kafr El Sheikh</b>	<b>Teams</b>	29	97	-	-	1	1	-	-	1	1	فرق كفر الشيخ
	<b>Players</b>	280	1369	-	-	8	7	-	-	7	13	لاعبون
<b>Gharbia</b>	<b>Teams</b>	56	167	5	10	1	2	-	4	-	2	فرق الغربية
	<b>Players</b>	682	2902	54	106	3	12	-	47	-	35	لاعبون
<b>Menoufia</b>	<b>Teams</b>	36	95	-	-	-	-	-	-	-	-	فرق المنوفية
	<b>Players</b>	316	1563	-	-	-	-	-	-	-	-	لاعبون
<b>Behera</b>	<b>Teams</b>	61	192	2	8	-	-	-	1	-	-	فرق البحيرة
	<b>Players</b>	487	2622	6	28	-	-	-	20	-	-	لاعبون
<b>Ismailia</b>	<b>Teams</b>	20	62	-	2	-	-	-	-	-	-	فرق الاسماعيلية
	<b>Players</b>	314	1130	-	16	-	-	-	-	-	-	لاعبون
<b>Giza</b>	<b>Teams</b>	111	214	3	20	4	4	3	7	1	1	فرق الجيزة
	<b>Players</b>	1253	2907	17	91	13	12	4	106	12	19	لاعبون

Number of sports teams and players according to type of game and gender (senior) in sports clubs in private sector at governorates 2019

Follow Table No. 56

عدد الفرق الرياضية واللاعبين طبقاً لنوع اللعبة والنوع (كبار) بالأندية الرياضية بالقطاع الخاص بالمحافظات عام 2019

تابع جدول رقم 56

Governorates		الجملة		(1) ألعاب أخرى		كرة السرعة		بلياردو		كروكية		المحافظات
		Total		other games (1)		speedball		Billiards		crockett		
		أ	ذ	أ	ذ	أ	ذ	أ	ذ	أ	ذ	
		female	male	female	male	female	male	female	male	female	male	
Beni Suef	Teams	8	180	1	5	-	-	-	-	-	-	فرق
	Players	179	2277	12	160	-	-	-	-	-	-	بنى سويف لاعبون
Fayoum	Teams	88	232	1	8	1	3	-	-	-	-	فرق
	Players	462	1906	10	73	3	33	-	-	-	-	الفيوم لاعبون
Menia	Teams	8	53	-	-	-	-	-	-	-	-	فرق
	Players	92	923	-	-	-	-	-	-	-	-	المنيا لاعبون
Assuit	Teams	43	92	1	2	1	1	1	3	1	1	فرق
	Players	546	1746	2	67	5	5	4	24	10	10	أسسوط لاعبون
Sohag	Teams	49	198	-	1	-	3	-	-	-	-	فرق
	Players	415	2546	-	18	-	47	-	-	-	-	سوهاج لاعبون
Qena	Teams	5	72	-	5	-	-	-	-	-	-	فرق
	Players	56	883	-	34	-	-	-	-	-	-	قنا لاعبون
Aswan	Teams	39	141	1	4	1	1	1	1	-	-	فرق
	Players	377	2289	10	65	10	20	5	10	-	-	اسوان لاعبون
Luxur	Teams	29	92	2	3	1	4	-	-	-	-	فرق
	Players	294	1321	35	98	4	10	-	-	-	-	الأقصر لاعبون
Red Sea	Teams	11	39	2	-	-	-	-	2	-	-	فرق
	Players	187	733	20	-	-	-	-	8	-	-	البحر الأحمر لاعبون
El Wadi ElGidid	Teams	3	16	-	-	-	-	-	-	-	-	فرق
	Players	38	296	-	-	-	-	-	-	-	-	الوادي الجديد لاعبون
Matrouh	Teams	-	71	-	-	-	-	-	-	-	-	فرق
	Players	-	1450	-	-	-	-	-	-	-	-	مطروح لاعبون
North Sinai	Teams	14	46	-	-	-	-	-	-	-	-	فرق
	Players	141	851	-	-	-	-	-	-	-	-	شمال سيناء لاعبون
South Sinai	Teams	-	31	-	30	-	-	-	-	-	-	فرق
	Players	-	338	-	314	-	-	-	-	-	-	جنوب سيناء لاعبون

(1) All games played by individuals shall include a table other than mentioned

(1) تشمل كافة الالعاب التي يمارسها الافراد خلاف ماذكر بالجدول

Number of local, regional and international matches played by sports teams (senior) according to type of game nathionality in sports clubs in private sector at governorates 2019

عدد المباريات المحلية والإقليمية والدولية التي أديتها الفرق الرياضية (كبار) طبقاً لنوع اللعبة بالأندية الرياضية بالقطاع الخاص بالمحافظات عام ٢٠١٩

Table No.57

جدول رقم ٥٧

Governorates	تنس الطاولة Table tennis			التنس Tennis			الكرة الطائرة Volleyball			كرة السلة Basketball			كرة اليد Handball			كرة القدم Football			المحافظات
	دوليه	إقليمية	محليه	دوليه	إقليمية	محليه	دوليه	إقليمية	محليه	دوليه	إقليمية	محليه	دوليه	إقليمية	محليه	دوليه	إقليمية	محليه	
	international	regional	local	international	regional	local	international	regional	local	international	regional	local	international	regional	local	international	regional	local	
<b>Total</b>	<b>66</b>	<b>341</b>	<b>2036</b>	<b>12</b>	<b>87</b>	<b>620</b>	<b>-</b>	<b>180</b>	<b>1643</b>	<b>-</b>	<b>372</b>	<b>2279</b>	<b>6</b>	<b>166</b>	<b>1799</b>	<b>390</b>	<b>713</b>	<b>8590</b>	<b>الأجمالى</b>
Cairo	-	10	107	-	-	129	-	19	458	-	6	576	-	18	344	48	4	982	القاهرة
Alexandria	55	-	332	-	-	90	-	-	166	-	-	519	-	-	352	145	5	1573	الاسكندرية
port_said	-	-	16	-	-	-	-	-	68	-	-	54	-	-	26	6	8	108	بورسعيد
Suez	-	-	-	-	-	-	-	-	44	-	-	-	-	-	12	50	45	76	السويس
Damietta	-	5	93	-	-	20	-	8	31	-	10	42	-	7	19	-	33	268	دمياط
Dakahlia	-	24	156	-	3	31	-	12	116	-	12	155	-	5	305	40	69	851	الدقهلية
Sharkia	-	57	133	-	35	87	-	20	57	-	8	31	-	14	44	-	52	193	الشرقية
Kalyoubia	-	-	53	-	-	23	-	-	129	-	-	133	-	-	80	-	4	341	القليوبية
Kafr El She	-	80	115	-	-	8	-	-	52	-	-	49	-	-	28	-	5	326	كفر الشيخ
Gharbia	-	35	75	-	10	40	-	20	60	-	20	60	-	30	94	-	40	293	الغربية
Menoufia	-	-	17	12	-	12	-	-	19	-	-	8	-	-	47	67	30	307	المنوفية
Behera	-	55	388	-	37	24	-	26	92	-	35	201	-	22	133	-	84	356	البحيرة
Ismailia	5	-	15	-	-	-	-	-	-	-	-	-	6	-	6	-	-	94	الاسماعيلية
Giza	-	15	105	-	-	113	-	50	61	-	250	261	-	6	58	-	80	329	الجيزة
Beni Suef	-	3	46	-	-	5	-	-	30	-	-	20	-	-	30	-	26	141	بنى سويف
Fayoum	-	-	100	-	-	-	-	-	94	-	-	51	-	-	27	20	-	287	الفيوم
Menia	-	-	29	-	-	-	-	-	90	-	-	8	-	5	65	-	10	236	المنيا
Assuit	-	2	26	-	2	18	-	6	8	-	16	33	-	24	38	-	68	223	أسيوط
Sohag	-	36	30	-	-	8	-	-	14	-	-	27	-	-	41	-	-	452	سوهاج
Qena	-	-	52	-	-	-	-	-	5	-	-	15	-	-	-	-	-	96	قنا
Aswan	-	-	47	-	-	12	-	4	16	-	15	15	-	35	50	-	76	252	اسوان
Luxur	-	5	27	-	-	-	-	2	10	-	-	21	-	-	-	-	10	104	الأقصر
Red Sea	-	10	34	-	-	-	-	10	10	-	-	-	-	-	-	-	20	145	البحر الأحمر
El Wadi EIC	6	-	11	-	-	-	-	3	11	-	-	-	-	-	-	-	1	65	الوادى الجديد
Matrouh	-	4	14	-	-	-	-	-	-	-	-	-	-	-	-	-	25	308	مطروح
North Sinai	-	-	15	-	-	-	-	-	2	-	-	-	-	-	-	14	14	182	شمال سيناء
South Sina	-	-	-	-	-	-	-	-	-	-	-	-	-	-	-	-	4	2	جنوب سيناء





Number of local, regional and international matches played by sports teams (senior) according to type of game nationality in sports clubs in private sector at governorates 2019

follow. Table No.57

عدد المباريات المحلية والإقليمية والدولية التي أديتها الفرق الرياضية (كبار) طبقاً لنوع اللعبة بالأندية الرياضية بالقطاع الخاص بالمحافظات عام ٢٠١٩

تابع جدول رقم ٥٧

Governorates	الجملة Total			ألعاب أخرى (1) Other games(1)			كرة السرعة speed ball			بلياردو Billiards			كروكيه Crockett			المحافظات
	دوليه international	إقليمية regional	محليه local	دوليه international	إقليمية regional	محليه local	دوليه international	إقليمية regional	محليه local	دوليه international	إقليمية regional	محليه local	دوليه international	إقليمية regional	محليه local	
<b>Total</b>	<b>1165</b>	<b>3212</b>	<b>28313</b>	<b>62</b>	<b>96</b>	<b>535</b>	<b>28</b>	<b>51</b>	<b>135</b>	<b>3</b>	<b>93</b>	<b>232</b>	<b>1</b>	<b>1</b>	<b>96</b>	<b>الأجمالى</b>
Cairo	54	111	3816	-	-	102	-	12	36	2	14	50	-	-	32	القاهرة
Alexandria	253	23	4895	-	4	79	-	-	2	-	-	19	-	-	15	الاسكندرية
port said	10	11	338	-	-	-	-	-	-	1	-	2	-	-	-	بورسعيد
Suez	80	45	190	-	-	-	-	-	-	-	-	-	-	-	-	السويس
Damietta	-	89	599	-	-	-	-	-	-	-	-	-	-	-	-	دمياط
Dakahlia	46	319	2687	-	5	10	-	-	-	-	2	88	-	-	-	الدقهلية
Sharkia	159	374	972	24	14	43	28	13	15	-	24	15	-	-	-	الشرقية
Kalvoubia	-	5	1106	-	-	5	-	-	-	-	-	-	-	-	-	القليوبية
Kafr El Sheik	10	138	800	-	-	-	-	-	19	-	-	-	-	-	-	كفر الشيخ
Gharbia	1	383	1084	-	34	57	-	-	-	-	10	2	-	-	8	الغربية
Menoufia	98	41	550	-	-	-	-	-	-	-	-	-	-	-	-	المنوفية
Behera	2	401	2292	-	15	40	-	-	-	-	12	-	-	-	-	البحيرة
Ismailia	18	-	895	-	-	26	-	-	-	-	-	-	-	-	-	الاسماعيلية
Giza	1	467	2486	-	-	42	-	10	20	-	30	53	1	-	40	الجيزة
Beni Suef	301	141	592	-	-	32	-	-	-	-	-	-	-	-	-	بنى سويف
Favoum	28	52	871	-	-	45	-	4	13	-	-	-	-	-	-	الفيوم
Menia	-	23	515	-	-	-	-	-	-	-	-	-	-	-	-	المنيا
Assuit	42	247	795	38	19	21	-	1	1	-	1	1	-	1	1	أسيوط
Sohag	-	57	890	-	-	4	-	11	29	-	-	-	-	-	-	سوهاج
Qena	-	3	236	-	-	18	-	-	-	-	-	-	-	-	-	قنا
Aswan	40	154	521	-	-	5	-	-	-	-	-	-	-	-	-	اسوان
Luxur	-	22	232	-	-	-	-	-	-	-	-	-	-	-	-	الأقصر
Red Sea	-	42	223	-	-	-	-	-	-	-	-	2	-	-	-	البحر الأحمر
El Wadi ElGi	8	4	95	-	-	-	-	-	-	-	-	-	-	-	-	الوادى الجديد
Matrouh	-	32	338	-	-	-	-	-	-	-	-	-	-	-	-	مطروح
North Sinai	14	19	287	-	-	-	-	-	-	-	-	-	-	-	-	شمال سيناء
South Sinai	-	9	8	-	5	6	-	-	-	-	-	-	-	-	-	جنوب سيناء

(1)Includes hockey, squash, racquetball, water ball, weapon ... etc

تشمل الهوكى والاسكواش والراكات وكرة الماء والسلاح....الخ (1)

Number of coaches in sports teams (senior) according to type of game and nationality in sports clubs in private sector at governorates 2019

عدد المدربين بالفريق الرياضية (كبار) طبقاً لنوع اللعبة والجنسية بالأندية الرياضية بالقطاع الخاص بالمحافظات عام 2019

Table No.58

جدول رقم 58

Governorates	تنس الطاولة TableTennis				التنس Tennis				كرة الطائرة Volleyball				كرة السلة Basketball				كرة اليد Handball				كرة القدم Football				المحافظات
	أجنبي Foreign		مصرى Egyptian		أجنبي Foreign		مصرى Egyptian		أجنبي Foreign		مصرى Egyptian		أجنبي Foreign		مصرى Egyptian		أجنبي Foreign		مصرى Egyptian		أجنبي Foreign		مصرى Egyptian		
	أ f	ذ m	أ f	ذ m	أ f	ذ m	أ f	ذ m	أ f	ذ m	أ f	ذ m	أ f	ذ m	أ f	ذ m	أ f	ذ m	أ f	ذ m	أ f	ذ m	أ f	ذ m	
<b>TOTAL</b>	-	1	22	230	-	-	15	107	-	-	38	191	-	-	44	270	-	2	38	217	-	9	23	1233	الإجمالي
Cairo	-	1	1	28	-	-	4	33	-	-	15	75	-	-	10	97	-	2	9	80	-	9	2	186	القاهرة
Alexandria	-	-	4	37	-	-	3	8	-	-	10	24	-	-	17	36	-	-	19	33	-	-	3	160	الاسكندرية
port_said	-	-	-	7	-	-	-	-	-	-	-	3	-	-	-	5	-	-	-	-	-	-	2	14	بورسعيد
Suez	-	-	-	-	-	-	-	-	-	-	-	5	-	-	-	-	-	-	-	2	-	-	4	30	السويس
Damietta	-	-	-	2	-	-	-	1	-	-	-	1	-	-	-	2	-	-	-	1	-	-	-	17	دمياط
Dakahlia	-	-	2	32	-	-	2	14	-	-	3	19	-	-	2	29	-	-	3	26	-	-	2	93	الدقهلية
Sharkia	-	-	2	15	-	-	-	3	-	-	1	5	-	-	1	15	-	-	1	6	-	-	2	43	الشرقية
Kalyoubia	-	-	5	13	-	-	1	5	-	-	-	14	-	-	-	17	-	-	-	12	-	-	2	59	القليوبية
Kafr El Sheikh	-	-	-	11	-	-	-	4	-	-	-	3	-	-	-	4	-	-	-	2	-	-	-	29	كفر الشيخ
Gharbia	-	-	-	10	-	-	1	9	-	-	3	9	-	-	3	15	-	-	4	14	-	-	-	55	الغربية
Menoufia	-	-	-	2	-	-	-	2	-	-	-	-	-	-	-	-	-	-	-	3	-	-	-	35	المنوفية
Behera	-	-	2	9	-	-	1	2	-	-	2	6	-	-	-	6	-	-	-	6	-	-	-	32	البحيرة
Ismailia	-	-	-	2	-	-	-	-	-	-	-	-	-	-	-	-	-	-	-	1	-	-	-	33	الإسماعيلية
Giza	-	-	-	16	-	-	1	21	-	-	-	6	-	-	8	13	-	-	-	5	-	-	2	46	الجيزة



Number of coaches in sports teams (senior) according to type of game and nationality in sports clubs in private sector at governorates 2019

عدد المدربين بالفريق الرياضية (كبار) طبقاً لنوع اللعبة والجنسية بالأندية الرياضية بالقطاع الخاص بالمحافظات عام 2019

Follow. Table No.58

تابع جدول رقم 58

Governorat	تنس الطاولة				التنس				كرة الطائرة				كرة السلة				كرة اليد				كرة القدم				المحافظات
	TableTennis				Tennis				Vollyball				Basketball				Handball				Football				
	أجنبي		مصرى		أجنبي		مصرى		أجنبي		مصرى		أجنبي		مصرى		أجنبي		مصرى		أجنبي		مصرى		
	Foreign	Egyptian	Foreign	Egyptian	Foreign	Egyptian	Foreign	Egyptian	Foreign	Egyptian	Foreign	Egyptian	Foreign	Egyptian	Foreign	Egyptian	Foreign	Egyptian	Foreign	Egyptian	Foreign	Egyptian			
أ	ذ	أ	ذ	أ	ذ	أ	ذ	أ	ذ	أ	ذ	أ	ذ	أ	ذ	أ	ذ	أ	ذ	أ	ذ	أ	ذ		
f	m	f	m	f	m	f	m	f	m	f	m	f	m	f	m	f	m	f	m	f	m	f	m		
Beni Suef	-	-	-	4	-	-	-	1	-	-	-	1	-	-	-	1	-	-	-	1	-	-	-	15	بنى سويف
Fayoum	-	-	1	6	-	-	-	-	-	-	-	4	-	-	-	11	-	-	-	2	-	-	-	40	الفيوم
Menia	-	-	-	3	-	-	-	-	-	-	-	1	-	-	-	-	-	-	-	5	-	-	-	24	المنيا
Assuit	-	-	2	3	-	-	2	3	-	-	2	4	-	-	2	5	-	-	2	6	-	-	2	34	أسيوط
Sohag	-	-	-	3	-	-	-	-	-	-	-	2	-	-	-	7	-	-	-	4	-	-	-	44	سوهاج
Qena	-	-	-	4	-	-	-	-	-	-	-	2	-	-	-	2	-	-	-	2	-	-	-	24	قنا
Aswan	-	-	1	13	-	-	-	1	-	-	-	4	-	-	-	4	-	-	-	6	-	-	1	117	اسوان
Luxur	-	-	1	1	-	-	-	-	-	-	1	1	-	-	1	1	-	-	-	-	-	-	-	12	الأقصر
Red Sea	-	-	1	2	-	-	-	-	-	-	1	-	-	-	-	-	-	-	-	-	-	-	1	22	البحر الأحمر
El Wadi ElGidid	-	-	-	2	-	-	-	-	-	-	-	2	-	-	-	-	-	-	-	-	-	-	-	9	الوادى الجديد
Matrouh	-	-	-	3	-	-	-	-	-	-	-	-	-	-	-	-	-	-	-	-	-	-	-	41	مطروح
North Sinai	-	-	-	2	-	-	-	-	-	-	-	-	-	-	-	-	-	-	-	-	-	-	-	15	شمال سيناء
South Sinai	-	-	-	-	-	-	-	-	-	-	-	-	-	-	-	-	-	-	-	-	-	-	-	4	جنوب سيناء

Number of coaches in sports teams (senior) according to type of game and nationality in sports clubs in private sector at governorates 2019

عدد المدربين بالفريق الرياضية (كبار) طبقاً لنوع اللعبة والجنسية بالأندية الرياضية بالقطاع الخاص بالمحافظات عام 2019

Follow. Table No.58

تابع جدول رقم 58

Governorates	جمباز Gymnastics				العاب القوى Athletics				كمال الأجسام BodyBuilding				رفع الأثقال Weight lifting				المصارعة Werstling				الملاكمة Boxing				المحافظات
	أجنبي Foreign		مصرى Egyptian		أجنبي Foreign		مصرى Egyptian		أجنبي Foreign		مصرى Egyptian		أجنبي Foreign		مصرى Egyptian		أجنبي Foreign		مصرى Egyptian						
	أ f	ذ m	أ f	ذ m	أ f	ذ m	أ f	ذ m	أ f	ذ m	أ f	ذ m	أ f	ذ m	أ f	ذ m	أ f	ذ m	أ f	ذ m					
<b>TOTAL</b>	-	2	87	177	-	-	17	149	-	-	1	80	-	-	1	53	-	-	2	44	-	-	3	61	الإجمالي
Cairo	-	2	55	71	-	-	4	40	-	-	-	13	-	-	-	3	-	-	1	8	-	-	-	7	القاهرة
Alexandria	-	-	11	20	-	-	3	34	-	-	-	8	-	-	-	3	-	-	-	4	-	-	-	4	الاسكندرية
port_said	-	-	-	-	-	-	-	2	-	-	-	2	-	-	-	-	-	-	-	2	-	-	-	3	بورسعيد
Suez	-	-	-	-	-	-	-	-	-	-	-	-	-	-	-	-	-	-	-	-	-	-	-	2	السويس
Damietta	-	-	-	-	-	-	-	-	-	-	-	-	-	-	-	1	-	-	-	-	-	-	-	1	دمياط
Dakahlia	-	-	7	37	-	-	1	7	-	-	-	15	-	-	-	10	-	-	-	5	-	-	-	6	الدقهلية
Sharkia	-	-	2	15	-	-	2	11	-	-	-	5	-	-	-	5	-	-	-	-	-	-	-	7	الشرقية
Kalyoubia	-	-	4	10	-	-	-	6	-	-	-	4	-	-	-	5	-	-	-	2	-	-	2	2	القليوبية
Kafr El Sheikh	-	-	-	1	-	-	1	3	-	-	-	2	-	-	1	1	-	-	-	2	-	-	-	4	كفر الشيخ
Gharbia	-	-	3	4	-	-	3	6	-	-	-	6	-	-	-	9	-	-	-	6	-	-	-	8	الغربية
Menoufia	-	-	-	-	-	-	-	2	-	-	1	4	-	-	-	-	-	-	-	2	-	-	-	-	المنوفية
Behera	-	-	1	1	-	-	1	2	-	-	-	2	-	-	-	2	-	-	-	1	-	-	1	2	البحيرة
Ismailia	-	-	1	4	-	-	-	3	-	-	-	1	-	-	-	2	-	-	-	2	-	-	-	-	الاسماعيلية
Giza	-	-	-	11	-	-	-	5	-	-	-	1	-	-	-	-	-	-	1	1	-	-	-	2	الجيزة



Number of coaches in sports teams (senior) according to type of game and nationality in sports clubs in private sector at governorates 2019

عدد المدربين بالفريق الرياضية (كبار) طبقاً لنوع اللعبة والجنسية بالأندية الرياضية بالقطاع الخاص بالمحافظات عام 2019

Follow. Table No.58

تابع جدول رقم 58

Governorates	سباحة Swimming				تايكوندو Taekwondo				جودو Judo				كاراتيه karate				كونغ فو Kung Fu				المحافظات
	أجنبي Foreign		مصرى Egyptian		أجنبي Foreign		مصرى Egyptian		أجنبي Foreign		مصرى Egyptian		أجنبي Foreign		مصرى Egyptian		أجنبي Foreign		مصرى Egyptian		
	أ f	ذ m	أ f	ذ m	أ f	ذ m	أ f	ذ m	أ f	ذ m	أ f	ذ m	أ f	ذ m	أ f	ذ m	أ f	ذ m	أ f	ذ m	
<b>TOTAL</b>	-	1	29	331	-	-	31	154	-	-	18	166	-	-	36	476	-	-	27	221	الاجمالي
Cairo	-	1	13	116	-	-	11	39	-	-	9	67	-	-	9	109	-	-	13	42	القاهرة
Alexandria	-	-	5	39	-	-	9	28	-	-	4	19	-	-	5	68	-	-	2	21	الاسكندرية
port_said	-	-	1	2	-	-	-	2	-	-	-	-	-	-	-	6	-	-	1	1	بورسعيد
Suez	-	-	-	-	-	-	-	-	-	-	-	-	-	-	-	1	-	-	-	-	السويس
Damietta	-	-	-	3	-	-	-	-	-	-	-	-	-	-	-	4	-	-	-	4	دمياط
Dakahlia	-	-	2	54	-	-	3	19	-	-	1	19	-	-	2	41	-	-	1	12	الدقهلية
Sharkia	-	-	-	30	-	-	-	15	-	-	1	20	-	-	-	32	-	-	-	16	الشرقية
Kalyoubia	-	-	1	34	-	-	-	5	-	-	-	7	-	-	2	24	-	-	-	15	القليوبية
Kafr El Sheikh	-	-	-	3	-	-	-	-	-	-	-	-	-	-	2	13	-	-	-	4	كفر الشيخ
Gharbia	-	-	5	6	-	-	2	10	-	-	1	9	-	-	1	15	-	-	-	6	الغربية
Menoufia	-	-	-	9	-	-	-	-	-	-	-	2	-	-	1	18	-	-	-	8	المنوفية
Behera	-	-	-	3	-	-	-	-	-	-	-	-	-	-	4	14	-	-	2	10	البحيرة
Ismailia	-	-	-	1	-	-	-	2	-	-	-	-	-	-	-	11	-	-	-	4	الاسماعيلية
Giza	-	-	-	16	-	-	-	12	-	-	1	14	-	-	1	31	-	-	1	16	الجيزة



Number of coaches in sports teams (senior) according to type of game and nationality in sports clubs in private sector at governorates 2019

عدد المدربين بالفرق الرياضية (كبار) طبقاً لنوع اللعبة والجنسية بالأندية الرياضية بالقطاع الخاص بالمحافظات عام 2019

Follow. Table No.58

تابع جدول رقم 58

Governorates	الجملة total				ألعاب أخرى (1) other games (1)				كرة السرعة speedball				بلياردو Billiards				كروكيه Crockett				المحافظات
	أجنبي Foreign		مصرى Egyptian		أجنبي Foreign		مصرى Egyptian		أجنبي Foreign		مصرى Egyptian		أجنبي Foreign		مصرى Egyptian		أجنبي Foreign		مصرى Egyptian		
	أ f	ذ m	أ f	ذ m	أ f	ذ m	أ f	ذ m	أ f	ذ m	أ f	ذ m	أ f	ذ m	أ f	ذ m	أ f	ذ m	أ f	ذ m	
<b>TOTAL</b>	-	18	462	4341	-	3	16	98	-	-	8	42	-	-	2	28	-	-	4	13	الإجمالي
Cairo	-	15	160	1042	-	-	1	9	-	-	-	8	-	-	-	5	-	-	3	6	القاهرة
Alexandria	-	3	99	576	-	3	3	24	-	-	-	1	-	-	1	4	-	-	-	1	الاسكندرية
port_said	-	-	4	54	-	-	-	-	-	-	-	2	-	-	-	3	-	-	-	-	بورسعيد
Suez	-	-	4	40	-	-	-	-	-	-	-	-	-	-	-	-	-	-	-	-	السويس
Damietta	-	-	-	37	-	-	-	-	-	-	-	-	-	-	-	-	-	-	-	-	دمياط
Dakahlia	-	-	31	454	-	-	-	6	-	-	-	2	-	-	-	8	-	-	-	-	الدقهلية
Sharkia	-	-	25	278	-	-	8	12	-	-	5	22	-	-	-	1	-	-	-	-	الشرقية
Kalyoubia	-	-	17	236	-	-	-	2	-	-	-	-	-	-	-	-	-	-	-	-	القليوبية
Kafr El Sheikh	-	-	6	89	-	-	-	-	-	-	2	2	-	-	-	-	-	-	-	1	كفر الشيخ
Gharbia	-	-	27	219	-	-	1	17	-	-	-	1	-	-	-	1	-	-	-	3	الغربية
Menoufia	-	-	2	87	-	-	-	-	-	-	-	-	-	-	-	-	-	-	-	-	المنوفية
Behera	-	-	14	100	-	-	-	2	-	-	-	-	-	-	-	-	-	-	-	-	البحيرة
Ismailia	-	-	1	67	-	-	-	1	-	-	-	-	-	-	-	-	-	-	-	-	الاسماعيلية
Giza	-	-	15	222	-	-	-	4	-	-	-	-	-	-	-	1	-	-	-	1	الجيزة



Number of sports teams, players and matches (Cubs) according to gender and trainers according to nationality in sports clubs private sector at governorates 2019

عدد الفرق الرياضية واللاعبين والمباريات (أشبال) طبقاً للنوع والمدرّبين طبقاً للجنسية بالأندية الرياضية بالقطاع الخاص بالمحافظات عام 2019

Table No.59

جدول رقم 59

Governorates	مدربين Trainers						مباريات Matches				لاعبين players			فرق TEAMS			المحافظات
	الجملة total		اجنبي foreign		مصرى Egyptian		جملة total	دولية Internationa	إقليمية Regional	محلية Local	جملة total	أ Female	ذ Male	جملة total	أ Female	ذ Male	
	أ Female	ذ Male	أ Female	ذ Male	أ Female	ذ Male											
total	435	2614	-	2	435	2612	34679	421	1629	32629	89703	22137	67566	6312	1899	4413	الاجمالي
Cairo	104	913	-	1	104	912	6425	77	38	6310	17927	6406	11521	1030	446	584	القاهرة
Alexandria	243	581	-	1	243	580	4966	34	74	4858	16035	4275	11760	1238	400	838	الاسكندرية
port_said	4	111	-	-	4	111	1113	12	4	1097	3929	1008	2921	217	66	151	بورسعيد
Suez	4	4	-	-	4	4	20	-	-	20	208	102	106	10	5	5	السويس
Damietta	-	12	-	-	-	12	533	-	69	464	1044	152	892	91	14	77	دمياط
Dakahlia	10	106	-	-	10	106	1343	25	179	1139	3703	809	2894	271	66	205	الدقهلية
Sharkia	21	115	-	-	21	115	1118	190	215	713	3345	922	2423	278	99	179	الشرقية
Kalyoubia	2	49	-	-	2	49	577	-	17	560	2377	544	1833	199	56	143	القليوبية
Kafr El Sheikh	3	66	-	-	3	66	1245	48	23	1174	2969	436	2533	239	54	185	كفر الشيخ
Gharbia	11	44	-	-	11	44	819	-	216	603	4192	1362	2830	206	71	135	الغربية
Menoufia	2	43	-	-	2	43	587	-	63	524	2764	303	2461	142	38	104	المنوفية
Behera	6	40	-	-	6	40	1957	-	409	1548	2519	442	2077	235	56	179	البحيرة
Ismailia	-	30	-	-	-	30	466	-	-	466	1749	415	1334	129	34	95	الاسماعيلية
Giza	11	144	-	-	11	144	7057	1	3	7053	5438	1834	3604	376	145	231	الجيزة



Number of sports teams, players and matches (Cubs) according to gender and trainers according to nationality in sports clubs private sector at governorates 2019

عدد الفرق الرياضية واللاعبين والمباريات (أشبال) طبقاً للنوع والمدرّبين طبقاً للجنسية بالأندية الرياضية بالقطاع الخاص بالمحافظات عام 2019

Follow.Table No.59

تابع جدول رقم 59

Governorates	مدربين Trainers						مباريات Matches				لاعبين players			فرق TEAMS			المحافظات
	الجملة total		اجنبي foreign		مصرى Egyptian		جملة total	دولية International	إقليمية Regional	محلية Local	جملة total	أ Female	ذ Male	جملة total	أ Female	ذ Male	
	أ Female	ذ Male	أ Female	ذ Male	أ Female	ذ Male											
Beni Suef	-	9	-	-	-	9	492	-	-	492	2095	98	1997	167	17	150	بنى سويف
Fayoum	2	52	-	-	2	52	474	-	36	438	1732	319	1413	151	42	109	الفيوم
Menia	3	29	-	-	3	29	534	-	52	482	1344	152	1192	80	12	68	المنيا
Assuit	-	37	-	-	-	37	2035	4	78	1953	2879	659	2220	216	66	150	أسيوط
Sohag	-	46	-	-	-	46	730	-	39	691	2891	452	2439	241	64	177	سوهاج
Qena	-	9	-	-	-	9	365	-	1	364	1049	59	990	93	7	86	قنا
Aswan	1	32	-	-	1	32	282	30	14	238	2691	379	2312	203	35	168	اسوان
Luxur	-	9	-	-	-	9	188	-	-	188	917	187	730	134	37	97	الأقصر
Red Sea	6	53	-	-	6	53	611	-	33	578	2276	587	1689	146	44	102	البحر الأحمر
El Wadi ElGidid	-	8	-	-	-	8	135	-	24	111	442	23	419	29	2	27	الوادي الجديد
Matrouh	-	32	-	-	-	32	348	-	20	328	1565	-	1565	80	-	80	مطروح
North Sinai	2	25	-	-	2	25	196	-	19	177	1135	165	970	70	19	51	شمال سيناء
South Sinai	-	15	-	-	-	15	63	-	3	60	488	47	441	41	4	37	جنوب سيناء

Number of sports teams and players according  
to type of game and gender (cubs) in sports  
clubs private sector at governorates 2019

عدد الفرق الرياضية واللاعبين طبقاً لنوع اللعبة  
والنوع (أشبال) بالأندية الرياضية بالقطاع  
الخاص بالمحافظات عام 2019

Table No. 60

جدول رقم 60

Governorates		تنس الطاولة TableTennis		التنس Tennis		الكرة الطائرة Vollyball		كرة السلة Basketball		كرة اليد Handball		كرة القدم Football		المحافظات	
		أ female	ذ male	أ female	ذ male	أ female	ذ male	أ female	ذ male	أ female	ذ male	أ female	ذ male		
Total	Teams	111	346	70	111	113	140	118	208	73	185	19	1000	فرق	الإجمالى
	Players	678	1806	778	720	2154	2348	1985	3499	1515	4054	409	24533	لاعبون	
Cairo	Teams	26	23	19	18	48	40	46	51	45	57	6	92	فرق	القاهرة
	Players	127	151	193	178	951	762	756	838	914	1125	138	2859	لاعبون	
Alexandria	Teams	25	69	14	20	30	34	27	48	17	36	4	175	فرق	الاسكندرية
	Players	126	274	125	172	556	585	386	898	398	831	65	3500	لاعبون	
port_said	Teams	4	6	3	3	1	6	8	9	-	8	-	42	فرق	بورسعيد
	Players	52	61	280	86	15	83	192	154	-	420	-	1165	لاعبون	
Suez	Teams	-	-	-	-	-	-	-	-	2	2	-	-	فرق	السويس
	Players	-	-	-	-	-	-	-	-	36	40	-	-	لاعبون	
Damietta	Teams	4	17	-	2	-	2	-	5	-	4	-	22	فرق	دمياط
	Players	25	50	-	25	-	20	-	40	-	50	-	384	لاعبون	
Dakahlia	Teams	2	12	-	1	4	4	2	3	3	3	1	48	فرق	الدقهلية
	Players	10	46	-	4	96	84	50	52	60	60	30	1120	لاعبون	
Sharkia	Teams	9	11	3	1	1	2	3	9	-	1	1	28	فرق	الشرقية
	Players	52	50	20	10	10	22	34	141	-	22	30	560	لاعبون	
Kalyoubia	Teams	1	20	1	1	1	3	2	2	1	4	1	32	فرق	القليوبية
	Players	6	57	5	5	15	45	31	31	12	71	25	826	لاعبون	
Kafr El Sheikh	Teams	8	18	3	21	-	7	3	18	-	3	-	41	فرق	كفر الشيخ
	Players	82	108	13	34	-	135	105	358	-	75	-	1111	لاعبون	
Gharbia	Teams	2	5	1	1	1	1	-	2	1	4	-	19	فرق	الغربية
	Players	25	55	5	7	25	20	-	20	5	69	-	515	لاعبون	
Menoufia	Teams	-	9	1	1	1	2	-	1	-	4	-	39	فرق	المنوفية
	Players	-	42	10	20	15	35	-	15	-	82	-	1564	لاعبون	
Behera	Teams	5	31	3	4	1	5	-	6	-	5	1	29	فرق	البحيرة
	Players	40	209	25	33	10	57	-	106	-	83	18	611	لاعبون	
Ismailia	Teams	3	5	-	-	-	-	-	-	-	-	-	14	فرق	الاسماعيلية
	Players	15	50	-	-	-	-	-	-	-	-	-	389	لاعبون	
Giza	Teams	1	7	10	10	11	4	16	13	4	12	-	53	فرق	الجيزة
	Players	2	45	55	60	260	93	280	195	90	280	-	1235	لاعبون	

Number of sports teams and players according  
to type of game and gender (cubs) in sports  
clubs private sector at governorates 2019

عدد الفرق الرياضية واللاعبين طبقاً لنوع اللعبة  
والنوع (أشبال) بالأندية الرياضية بالقطاع الخاص  
بالمحافظات عام 2019

Follow Table No. 60

تابع جدول رقم 60

Governorates	تنس الطاولة TableTennis		التنس Tennis		الكرة الطائرة Vollyball		كرة السلة Basketball		كرة اليد Handball		كرة القدم Football		المحافظات		
	أ	ذ	أ	ذ	أ	ذ	أ	ذ	أ	ذ	أ	ذ			
	female	male	female	male	female	male	female	male	female	male	female	male			
Beni Suef	Teams	-	27	-	3	-	1	2	3	-	5	-	25	فرق	بنى سويف
	Players	-	101	-	15	-	15	24	45	-	95	-	790	لاعبون	
Fayoum	Teams	2	6	-	-	-	2	2	3	-	4	-	21	فرق	الفيوم
	Players	8	40	-	-	-	33	27	59	-	80	-	513	لاعبون	
Menia	Teams	1	3	-	-	1	3	-	9	-	7	-	23	فرق	المنيا
	Players	5	15	-	-	30	37	-	125	-	110	-	601	لاعبون	
Assuit	Teams	3	3	3	4	4	1	1	13	-	14	-	21	فرق	أسيوط
	Players	6	12	9	12	85	20	15	224	-	341	-	543	لاعبون	
Sohag	Teams	-	4	-	-	-	-	1	3	-	9	-	36	فرق	سوهاج
	Players	-	36	-	-	-	-	15	45	-	155	-	920	لاعبون	
Qena	Teams	2	28	-	-	-	1	-	4	-	-	-	21	فرق	قنا
	Players	12	123	-	-	-	9	-	80	-	-	-	431	لاعبون	
Aswan	Teams	3	9	5	15	6	13	-	-	-	2	-	72	فرق	اسوان
	Players	36	79	20	30	60	190	-	-	-	50	-	1304	لاعبون	
Luxur	Teams	5	10	-	-	2	2	-	1	-	-	1	16	فرق	الأقصر
	Players	26	47	-	-	6	10	-	15	-	-	20	354	لاعبون	
Red Sea	Teams	1	7	4	6	1	-	5	5	-	-	3	38	فرق	البحر الأحمر
	Players	2	33	18	29	20	-	70	58	-	-	65	928	لاعبون	
El Wadi ElGidid	Teams	1	4	-	-	-	5	-	-	-	-	-	9	فرق	الوادي الجديد
	Players	3	34	-	-	-	63	-	-	-	-	-	230	لاعبون	
Matrouh	Teams	-	7	-	-	-	-	-	-	-	1	-	52	فرق	مطروح
	Players	-	50	-	-	-	-	-	-	-	15	-	1320	لاعبون	
North Sinai	Teams	3	5	-	-	-	2	-	-	-	-	1	30	فرق	شمال سيناء
	Players	18	38	-	-	-	30	-	-	-	-	18	700	لاعبون	
South Sinai	Teams	-	-	-	-	-	-	-	-	-	-	-	2	فرق	جنوب سيناء
	Players	-	-	-	-	-	-	-	-	-	-	-	60	لاعبون	

Number of sports teams and players according  
to type of game and gender (cubs) in sports  
clubs private sector at governorates 2019

عدد الفرق الرياضية واللاعبين طبقاً لنوع اللعبة  
والنوع (أشبال) بالأندية الرياضية بالقطاع  
الخاص بالمحافظات عام 2019

Follow. Table No. 60

تابع جدول رقم 60

Governorates		جمباز		العاب قوى		كمال الأجسام		رفع الأثقال		المصارعة		الملاكمة		المحافظات
		Gymnastics		Athletics		body building		Weight lifting		Werstling		Boxing		
		أ	ذ	أ	ذ	أ	ذ	أ	ذ	أ	ذ	أ	ذ	
		female	male	female	male	female	male	female	male	female	male	female	male	
Total	Teams	145	151	83	152	4	82	14	59	23	64	12	64	فرق
	Players	1424	1480	694	1313	28	744	117	642	241	1252	61	574	لاعبون
Cairo	Teams	38	36	8	9	-	1	-	2	2	6	-	3	فرق
	Players	365	324	155	169	-	5	-	20	20	140	-	15	القاهرة لاعبون
Alexandria	Teams	44	51	35	43	-	2	4	6	5	14	-	4	فرق
	Players	365	516	268	302	-	6	11	35	39	307	-	88	الاسكندرية لاعبون
port_said	Teams	2	4	-	2	-	-	-	-	2	2	-	4	فرق
	Players	52	38	-	22	-	-	-	-	8	8	-	36	بورسعيد لاعبون
Suez	Teams	-	-	-	-	-	-	-	-	-	-	-	-	فرق
	Players	-	-	-	-	-	-	-	-	-	-	-	-	السويس لاعبون
Damietta	Teams	-	-	-	-	-	3	-	3	-	-	-	-	فرق
	Players	-	-	-	-	-	35	-	50	-	-	-	-	دمياط لاعبون
Dakahlia	Teams	8	8	1	7	-	8	1	7	-	4	1	8	فرق
	Players	66	55	8	57	-	83	10	47	-	44	3	71	الدقهلية لاعبون
Sharkia	Teams	6	6	1	3	-	8	-	7	-	-	3	4	فرق
	Players	55	49	15	42	-	95	-	110	-	-	20	30	الشرقية لاعبون
Kalyoubia	Teams	5	7	2	3	2	11	5	9	1	3	1	5	فرق
	Players	32	27	17	40	12	28	64	83	5	18	10	45	القليوبية لاعبون
Kafr El Sheikh	Teams	6	6	-	6	1	11	-	1	-	3	-	4	فرق
	Players	7	7	-	7	10	89	-	2	-	21	-	27	كفر الشيخ لاعبون
Gharbia	Teams	4	4	1	2	-	2	-	4	6	7	1	7	فرق
	Players	245	160	4	19	-	35	-	55	100	275	5	110	الغربية لاعبون
Menoufia	Teams	-	-	2	2	-	1	-	-	2	3	-	-	فرق
	Players	-	-	20	25	-	15	-	-	9	103	-	-	المنوفية لاعبون
Behera	Teams	1	1	1	2	-	6	1	1	1	1	-	1	فرق
	Players	5	10	2	15	-	49	5	5	12	36	-	7	البحيرة لاعبون
Ismailia	Teams	6	7	-	-	-	15	-	5	1	6	-	-	فرق
	Players	70	94	-	-	-	112	-	100	4	111	-	-	الاسماعيلية لاعبون
Giza	Teams	13	14	7	8	1	2	-	-	1	1	3	9	فرق
	Players	76	96	26	36	6	40	-	-	30	50	15	55	الجيزة لاعبون

Number of sports teams and players according  
to type of game and gender (cubs) in sports  
clubs private sector at governorates 2019

عدد الفرق الرياضية واللاعبين طبقاً لنوع اللعبة  
والنوع (أشبال) بالأندية الرياضية بالقطاع  
الخاص بالمحافظات عام 2019

Follow. Table No. 60

تابع جدول رقم 60

Governorates		جمباز		العاب قوى		كمال الأجسام		رفع الأثقال		المصارعة		الملاكمة		المحافظات
		Gymnastics		Athletics		body building		Weight lifting		Werstling		Boxing		
		أ	ذ	أ	ذ	أ	ذ	أ	ذ	أ	ذ	أ	ذ	
		female	male	female	male	female	male	female	male	female	male	female	male	
Beni Suef	Teams	5	4	2	10	-	-	-	-	1	4	1	3	فرق
	Players	10	70	10	120	-	-	-	-	4	28	4	20	لاعبون
Fayoum	Teams	-	-	8	8	-	4	-	-	-	-	-	2	فرق
	Players	-	-	90	95	-	45	-	-	-	-	-	6	لاعبون
Menia	Teams	-	-	-	1	-	-	-	3	-	5	-	-	فرق
	Players	-	-	-	3	-	-	-	17	-	50	-	-	لاعبون
Assuit	Teams	-	-	-	2	-	4	3	5	-	2	-	7	فرق
	Players	-	-	-	30	-	70	27	71	-	15	-	56	لاعبون
Sohag	Teams	-	-	-	3	-	1	-	-	-	-	-	-	فرق
	Players	-	-	-	40	-	15	-	-	-	-	-	-	لاعبون
Qena	Teams	-	-	-	2	-	1	-	3	-	-	-	-	فرق
	Players	-	-	-	15	-	3	-	27	-	-	-	-	لاعبون
Aswan	Teams	1	1	1	8	-	-	-	-	-	-	-	-	فرق
	Players	15	10	10	74	-	-	-	-	-	-	-	-	لاعبون
Luxur	Teams	-	-	9	12	-	1	-	-	1	3	-	-	فرق
	Players	-	-	40	73	-	7	-	-	10	46	-	-	لاعبون
Red Sea	Teams	1	1	-	-	-	1	-	-	-	-	1	2	فرق
	Players	6	9	-	-	-	12	-	-	-	-	2	5	لاعبون
El Wadi ElGidid	Teams	-	-	-	3	-	-	-	3	-	-	-	-	فرق
	Players	-	-	-	22	-	-	-	20	-	-	-	-	لاعبون
Matrouh	Teams	-	-	-	10	-	-	-	-	-	-	-	-	فرق
	Players	-	-	-	75	-	-	-	-	-	-	-	-	لاعبون
North Sinai	Teams	4	-	5	6	-	-	-	-	-	-	-	-	فرق
	Players	40	-	29	32	-	-	-	-	-	-	-	-	لاعبون
South Sinai	Teams	1	1	-	-	-	-	-	-	-	-	1	1	فرق
	Players	15	15	-	-	-	-	-	-	-	-	2	3	لاعبون

Number of sports teams and players according  
to type of game and gender (cubs) in sports  
clubs private sector at governorates 2019

عدد الفرق الرياضية واللاعبين طبقاً لنوع اللعبة  
والنوع (أشبال) بالأندية الرياضية بالقطاع  
الخاص بالمحافظات عام 2019

Follow. Table No. 60

تابع جدول رقم 60

Governorates		سباحة		تايكوندو		جودو		كاراتيه		كونغ فو		المحافظات
		Swimming		Taekwondo		Judo		karate		Kung Fu		
		أ	ذ	أ	ذ	أ	ذ	أ	ذ	أ	ذ	
		female	male	female	male	female	male	female	male	female	male	
Total	Teams	183	233	106	144	70	111	467	799	163	302	فرق
	Players	2361	4569	1201	1949	386	1410	5423	10421	1596	3547	لاعبون
Cairo	Teams	73	76	8	13	17	22	47	56	18	23	فرق
	Players	985	1594	75	93	135	310	1072	2010	152	318	لاعبون
Alexandria	Teams	40	60	25	28	11	17	76	148	12	26	فرق
	Players	586	1319	498	758	38	161	574	1403	91	271	لاعبون
port_said	Teams	3	7	5	7	8	12	21	33	9	6	فرق
	Players	65	200	27	52	35	165	198	367	84	64	لاعبون
Suez	Teams	-	-	-	-	-	-	1	1	1	1	فرق
	Players	-	-	-	-	-	-	18	26	16	22	لاعبون
Damietta	Teams	-	-	-	-	-	-	7	13	-	1	فرق
	Players	-	-	-	-	-	-	97	173	-	15	لاعبون
Dakahlia	Teams	4	4	6	7	11	18	14	27	7	21	فرق
	Players	46	80	43	55	65	188	218	437	99	300	لاعبون
Sharkia	Teams	4	4	14	15	8	8	18	37	14	20	فرق
	Players	15	45	78	117	22	76	232	496	133	259	لاعبون
Kalyoubia	Teams	2	2	5	7	-	-	16	20	8	12	فرق
	Players	20	20	31	39	-	-	163	289	81	189	لاعبون
Kafr El Sheikh	Teams	5	6	-	-	-	-	23	31	1	4	فرق
	Players	25	65	-	-	-	-	141	348	13	86	لاعبون
Gharbia	Teams	1	1	11	15	7	8	18	22	7	13	فرق
	Players	5	10	190	355	45	175	450	500	120	260	لاعبون
Menoufia	Teams	2	2	-	-	-	1	20	26	10	13	فرق
	Players	17	32	-	-	-	25	172	369	60	134	لاعبون
Behera	Teams	15	15	-	-	-	1	19	59	8	12	فرق
	Players	120	280	-	-	-	10	127	329	78	237	لاعبون
Ismailia	Teams	3	7	-	-	-	-	14	21	7	14	فرق
	Players	17	31	-	-	-	-	240	269	69	174	لاعبون
Giza	Teams	9	9	14	18	-	4	27	29	21	29	فرق
	Players	310	375	103	147	-	100	282	390	249	320	لاعبون

Number of sports teams and players according  
to type of game and gender (cubs) in sports  
clubs private sector at governorates 2019

عدد الفرق الرياضية واللاعبين طبقاً لنوع اللعبة  
والنوع (أشبال) بالأندية الرياضية بالقطاع  
الخاص بالمحافظات عام 2019

Follow Table No. 60

تابع جدول رقم 60

Governorates		سباحة		تايكوندو		جودو		كاراتيه		كونغ فو		المحافظات
		Swimming		Taekwondo		Judo		karate		Kung Fu		
		أ	ذ	أ	ذ	أ	ذ	أ	ذ	أ	ذ	
		female	male	female	male	female	male	female	male	female	male	
Beni Suef	Teams	-	-	-	-	-	1	3	38	3	23	فرق
	Players	-	-	-	-	-	18	20	258	26	263	لاعبون
Fayoum	Teams	4	4	6	11	-	-	13	25	5	9	فرق
	Players	25	165	35	84	-	-	86	165	39	64	لاعبون
Menia	Teams	1	1	-	-	-	-	7	9	2	4	فرق
	Players	7	10	-	-	-	-	86	177	24	47	لاعبون
Assuit	Teams	2	5	4	5	5	10	32	37	8	15	فرق
	Players	12	70	16	50	24	65	346	467	114	144	لاعبون
Sohag	Teams	10	21	1	3	3	9	46	80	3	6	فرق
	Players	30	72	20	51	22	117	339	873	26	90	لاعبون
Qena	Teams	-	-	-	-	-	-	3	7	2	10	فرق
	Players	-	-	-	-	-	-	32	140	15	75	لاعبون
Aswan	Teams	3	6	6	12	-	-	4	7	3	4	فرق
	Players	21	70	65	100	-	-	55	75	60	85	لاعبون
Luxur	Teams	-	-	-	1	-	-	11	25	8	26	فرق
	Players	-	-	-	10	-	-	62	108	23	60	لاعبون
Red Sea	Teams	1	1	1	2	-	-	22	29	4	8	فرق
	Players	35	51	20	38	-	-	330	481	19	37	لاعبون
El Wadi ElGidid	Teams	-	-	-	-	-	-	1	3	-	-	فرق
	Players	-	-	-	-	-	-	20	50	-	-	لاعبون
Matrouh	Teams	-	-	-	-	-	-	-	10	-	-	فرق
	Players	-	-	-	-	-	-	-	105	-	-	لاعبون
North Sinai	Teams	-	1	-	-	-	-	3	5	2	1	فرق
	Players	-	50	-	-	-	-	53	96	5	18	لاعبون
South Sinai	Teams	1	1	-	-	-	-	1	1	-	1	فرق
	Players	20	30	-	-	-	-	10	20	-	15	لاعبون

Number of sports teams and players according  
to type of game and gender (cubs) in sports  
clubs private sector at governorates 2019

عدد الفرق الرياضية واللاعبين طبقاً لنوع اللعبة  
والنوع (أشبال) بالأندية الرياضية بالقطاع  
الخاص بالمحافظات عام 2019

Follow Table No. 60

تابع جدول رقم 60

Governorates		الجملة		(1) ألعاب أخرى		كرة السرعة		بلياردو		كروكية		المحافظات
		Total		other games		speedball		Billiards		crockett		
		أ	ذ	أ	ذ	أ	ذ	أ	ذ	أ	ذ	
		female	male	female	male	female	male	female	male	female	male	
Total	Teams	1899	4413	78	166	30	43	8	39	9	14	فرق
	Players	22137	67566	648	1891	261	396	53	254	124	164	لاعبون
Cairo	Teams	446	584	33	40	6	9	-	1	6	6	فرق
	Players	6406	11521	208	359	54	100	-	32	106	119	لاعبون
Alexandria	Teams	400	838	23	33	3	5	3	13	2	6	فرق
	Players	4275	11760	126	278	12	23	8	23	3	10	لاعبون
port_said	Teams	66	151	-	-	-	-	-	-	-	-	فرق
	Players	1008	2921	-	-	-	-	-	-	-	-	لاعبون
Suez	Teams	5	5	-	-	1	1	-	-	-	-	فرق
	Players	102	106	-	-	32	18	-	-	-	-	لاعبون
Damietta	Teams	14	77	-	-	-	-	3	5	-	-	فرق
	Players	152	892	-	-	-	-	30	50	-	-	لاعبون
Dakahlia	Teams	66	205	-	2	-	-	1	13	-	-	فرق
	Players	809	2894	-	35	-	-	5	76	-	-	لاعبون
Sharkia	Teams	99	179	7	8	7	7	-	-	-	-	فرق
	Players	922	2423	143	226	63	73	-	-	-	-	لاعبون
Kalyoubia	Teams	56	143	2	2	-	-	-	-	-	-	فرق
	Players	544	1833	15	20	-	-	-	-	-	-	لاعبون
Kafr El Sheikh	Teams	54	185	-	-	3	4	-	-	1	1	فرق
	Players	436	2533	-	-	25	35	-	-	15	25	لاعبون
Gharbia	Teams	71	135	6	7	4	8	-	2	-	1	فرق
	Players	1362	2830	100	85	38	75	-	20	-	10	لاعبون
Menoufia	Teams	38	104	-	-	-	-	-	-	-	-	فرق
	Players	303	2461	-	-	-	-	-	-	-	-	لاعبون
Behera	Teams	56	179	-	-	-	-	-	-	-	-	فرق
	Players	442	2077	-	-	-	-	-	-	-	-	لاعبون
Ismailia	Teams	34	95	-	1	-	-	-	-	-	-	فرق
	Players	415	1334	-	4	-	-	-	-	-	-	لاعبون
Giza	Teams	145	231	2	2	5	5	-	2	-	-	فرق
	Players	1834	3604	25	28	25	24	-	35	-	-	لاعبون



Number of sports teams and players according  
to type of game and gender (cubs) in sports  
clubs private sector at governorates 2019

عدد الفرق الرياضية واللاعبين طبقاً لنوع اللعبة  
والنوع (أشبال) بالأندية الرياضية بالقطاع  
الخاص بالمحافظات عام 2019

Follow. Table No. 60

تابع جدول رقم 60

Governorates		الجملة		(1) ألعاب أخرى		كرة السرعة		بلياردو		كروكية		المحافظات
		Total		other games (1)		speedball		Billiards		crockett		
		أ	ذ	أ	ذ	أ	ذ	أ	ذ	أ	ذ	
		female	male	female	male	female	male	female	male	female	male	
Beni Suef	Teams	17	150	-	3	-	-	-	-	-	-	فرق
	Players	98	1997	-	159	-	-	-	-	-	-	بنى سويف لاعبون
Fayoum	Teams	42	109	2	8	-	2	-	-	-	-	فرق
	Players	319	1413	9	41	-	23	-	-	-	-	الفيوم لاعبون
Menia	Teams	12	68	-	-	-	-	-	-	-	-	فرق
	Players	152	1192	-	-	-	-	-	-	-	-	المنيا لاعبون
Assuit	Teams	66	150	1	2	-	-	-	-	-	-	فرق
	Players	659	2220	5	30	-	-	-	-	-	-	أسيوط لاعبون
Sohag	Teams	64	177	-	1	-	1	-	-	-	-	فرق
	Players	452	2439	-	15	-	10	-	-	-	-	سوهاج لاعبون
Qena	Teams	7	86	-	9	-	-	-	-	-	-	فرق
	Players	59	990	-	87	-	-	-	-	-	-	قنا لاعبون
Aswan	Teams	35	168	1	17	1	1	1	1	-	-	فرق
	Players	379	2312	15	220	12	15	10	10	-	-	اسوان لاعبون
Luxur	Teams	37	97	-	-	-	-	-	-	-	-	فرق
	Players	187	730	-	-	-	-	-	-	-	-	الأقصر لاعبون
Red Sea	Teams	44	102	-	-	-	-	-	2	-	-	فرق
	Players	587	1689	-	-	-	-	-	8	-	-	البحر الأحمر لاعبون
El Wadi ElGidid	Teams	2	27	-	-	-	-	-	-	-	-	فرق
	Players	23	419	-	-	-	-	-	-	-	-	الوادى الجديد لاعبون
Matrouh	Teams	-	80	-	-	-	-	-	-	-	-	فرق
	Players	-	1565	-	-	-	-	-	-	-	-	مطروح لاعبون
North Sinai	Teams	19	51	1	1	-	-	-	-	-	-	فرق
	Players	165	970	2	6	-	-	-	-	-	-	شمال سيناء لاعبون
South Sinai	Teams	4	37	-	30	-	-	-	-	-	-	فرق
	Players	47	441	-	298	-	-	-	-	-	-	جنوب سيناء لاعبون

(1) All games played by individuals shall include a table other than mentioned

(1) تشمل كافة الالعاب التى يمارسها الافراد خلاف ماذكر بالجدول

Number of local, regional and international matches played by sports teams (cubs) according to type of game in sports clubs in private sector at governorates 2019

عدد المباريات المحلية والإقليمية والدولية التي أدهتها الفرق الرياضية (اشبال) طبقاً لنوع اللعبة بالأندية الرياضية بالقطاع الخاص بالمحافظات عام ٢٠١٩

Table No.61

جدول رقم ٦١

Governorates	تنس الطاولة Table tennis			التنس Tennis			الكرة الطائرة Volleyball			كرة السلة Basketball			كرة اليد Handball			كرة القدم Football			المحافظات
	دوليه international	إقليمية regional	محليه local	دوليه international	إقليمية regional	محليه local	دوليه international	إقليمية regional	محليه local	دوليه international	إقليمية regional	محليه local	دوليه international	إقليمية regional	محليه local	دوليه international	إقليمية regional	محليه local	
<b>Total</b>	<b>1</b>	<b>110</b>	<b>1482</b>	<b>-</b>	<b>42</b>	<b>1064</b>	<b>-</b>	<b>70</b>	<b>1985</b>	<b>11</b>	<b>110</b>	<b>3097</b>	<b>-</b>	<b>153</b>	<b>2380</b>	<b>178</b>	<b>347</b>	<b>8023</b>	الأجمالي
Cairo	-	-	71	-	-	145	-	-	884	-	-	1155	-	26	936	76	-	1015	القاهرة
Alexandria	-	-	206	-	-	131	-	-	516	-	-	736	-	50	636	-	-	1223	الاسكندرية
port_said	-	-	37	-	-	-	-	-	154	-	-	69	-	-	120	-	-	457	بورسعيد
Suez	-	-	-	-	-	-	-	-	-	-	-	-	-	-	16	-	-	-	السويس
Damietta	-	9	25	-	-	40	-	-	40	-	4	11	-	2	9	-	27	196	دمياط
Dakahlia	-	10	53	-	-	-	-	20	28	-	-	9	-	-	4	24	10	482	الدقهلية
Sharkia	1	5	20	-	-	7	-	6	3	11	40	68	-	-	-	-	28	210	الشرقية
Kalyoubia	-	-	41	-	-	15	-	-	6	-	-	41	-	-	29	-	-	195	القليوبية
Kafr El Sheikh	-	-	49	-	-	-	-	-	24	-	-	356	-	-	120	48	10	427	كفر الشيخ
Gharbia	-	15	50	-	-	-	-	-	30	-	-	-	-	-	-	-	40	155	الغربية
Menoufia	-	-	21	-	-	-	-	2	17	-	-	7	-	-	31	-	36	309	المنوفية
Behera	-	43	453	-	42	26	-	32	20	-	37	41	-	30	35	-	93	171	البحيرة
Ismailia	-	-	10	-	-	-	-	-	-	-	-	-	-	-	-	-	-	87	الاسماعيلية
Giza	-	-	80	-	-	604	-	-	130	-	-	250	-	-	120	-	-	745	الجيزة
Beni Suef	-	-	57	-	-	10	-	-	10	-	-	20	-	-	25	-	-	212	بنى سويف
Fayoum	-	-	23	-	-	-	-	-	20	-	-	15	-	-	12	-	-	244	الفيوم
Menia	-	-	5	-	-	-	-	6	12	-	10	37	-	9	67	-	16	220	المنيا
Assuit	-	-	38	-	-	84	-	4	66	-	11	123	-	28	133	-	10	267	أسيوط
Sohag	-	23	10	-	-	-	-	-	-	-	-	22	-	8	82	-	-	313	سوهاج
Qena	-	-	97	-	-	-	-	-	3	-	-	25	-	-	-	-	-	121	قنا
Aswan	-	-	11	-	-	-	-	-	8	-	-	-	-	-	5	30	6	182	اسوان
Luxur	-	-	39	-	-	-	-	-	5	-	-	10	-	-	-	-	-	70	الأقصر
Red Sea	-	-	27	-	-	2	-	-	3	-	8	102	-	-	-	-	20	300	البحر الأحمر
El Wadi ElGidid	-	3	25	-	-	-	-	-	5	-	-	-	-	-	-	-	21	42	الوادي الجديد
Matrouh	-	2	11	-	-	-	-	-	-	-	-	-	-	-	-	-	16	291	مطروح
North Sinai	-	-	23	-	-	-	-	-	1	-	-	-	-	-	-	-	14	85	شمال سيناء
South Sinai	-	-	-	-	-	-	-	-	-	-	-	-	-	-	-	-	-	4	جنوب سيناء

Number of local, regional and international matches played by sports teams (cubs) according to type of game in sports clubs in private sector at governorates 2019

عدد المباريات المحلية والإقليمية والدولية التي أديتها الفرق الرياضية (اشبال) طبقاً لنوع اللعبة بالأندية الرياضية بالقطاع الخاص بالمحافظات عام ٢٠١٩

follow. Table No.61

تابع جدول رقم ٦١

Governorates	جمباز Gymnastics			ألعاب القوى Athletics			كمال الأجسام BodyBuilding			رفع الأثقال Weight lifting			المصارعة Wrestling			الملاكمة Boxing			المحافظات
	دوليه	إقليمية	محليه	دوليه	إقليمية	محليه	دوليه	إقليمية	محليه	دوليه	إقليمية	محليه	دوليه	إقليمية	محليه	دوليه	إقليمية	محليه	
	international	regional	local	international	regional	local	international	regional	local	international	regional	local	international	regional	local	international	regional	local	
<b>Total</b>	<b>12</b>	<b>23</b>	<b>655</b>	<b>-</b>	<b>49</b>	<b>339</b>	<b>-</b>	<b>65</b>	<b>164</b>	<b>5</b>	<b>47</b>	<b>165</b>	<b>1</b>	<b>14</b>	<b>267</b>	<b>2</b>	<b>25</b>	<b>378</b>	<b>الأجمالى</b>
Cairo	1	-	67	-	-	54	-	-	-	-	-	1	-	-	1	-	-	8	القاهرة
Alexandria	11	8	169	-	-	22	-	-	2	-	-	11	1	-	11	-	-	10	الاسكندرية
port_said	-	-	2	-	-	15	-	-	-	-	-	-	-	-	14	2	2	26	بورسعيد
Suez	-	-	-	-	-	-	-	-	-	-	-	-	-	-	-	-	-	-	السويس
Damietta	-	-	-	-	-	-	-	2	4	-	4	6	-	-	-	-	-	-	دمياط
Dakahlia	-	10	13	-	8	27	-	12	34	1	8	12	-	1	32	-	5	64	الدقهلية
Sharkia	-	1	21	-	15	22	-	10	21	4	15	29	-	-	-	-	-	8	الشرقية
Kalyoubia	-	-	7	-	-	10	-	-	15	-	-	31	-	-	10	-	-	13	القليوبية
Kafr El Sheikh	-	-	-	-	-	-	-	-	23	-	2	2	-	-	7	-	-	11	كفر الشيخ
Gharbia	-	4	-	-	-	6	-	-	-	-	15	30	-	8	8	-	8	8	الغربية
Menoufia	-	-	-	-	12	17	-	1	1	-	-	-	-	5	4	-	-	-	المنوفية
Behera	-	-	-	-	-	16	-	35	-	-	-	6	-	-	6	-	-	5	البحيرة
Ismailia	-	-	76	-	-	-	-	-	19	-	-	15	-	-	4	-	-	-	الاسماعيلية
Giza	-	-	290	-	-	8	-	3	-	-	-	-	-	-	40	-	-	180	الجيزة
Beni Suef	-	-	2	-	-	23	-	-	-	-	-	-	-	-	7	-	-	5	بنى سويف
Fayoum	-	-	-	-	9	34	-	2	2	-	-	-	-	-	-	-	-	4	الفيوم
Menia	-	-	-	-	5	-	-	-	-	-	2	4	-	-	116	-	-	-	المنيا
Assuit	-	-	-	-	-	2	-	-	12	-	1	15	-	-	2	-	10	24	أسيوط
Sohag	-	-	-	-	-	19	-	-	20	-	-	-	-	-	-	-	-	-	سوهاج
Qena	-	-	-	-	-	2	-	-	1	-	-	3	-	-	-	-	-	-	قنا
Aswan	-	-	-	-	-	5	-	-	-	-	-	-	-	-	-	-	-	-	اسوان
Luxur	-	-	-	-	-	20	-	-	5	-	-	-	-	-	5	-	-	-	الأقصر
Red Sea	-	-	-	-	-	-	-	-	5	-	-	-	-	-	-	-	-	-	البحر الأحمر
El Wadi ElGidid	-	-	-	-	-	7	-	-	-	-	-	-	-	-	-	-	-	-	الوادى الجديد
Matrouh	-	-	-	-	-	15	-	-	-	-	-	-	-	-	-	-	-	-	مطروح
North Sinai	-	-	-	-	-	15	-	-	-	-	-	-	-	-	-	-	-	-	شمال سيناء
South Sinai	-	-	8	-	-	-	-	-	-	-	-	-	-	-	-	-	-	12	جنوب سيناء

Number of local, regional and international matches played by sports teams (cubs) according to type of game in sports clubs in private sector at governorates 2019

عدد المباريات المحلية والإقليمية والدولية التي أديتها الفرق الرياضية (اشبال) طبقاً لنوع اللعبة بالأندية الرياضية بالقطاع الخاص بالمحافظات عام ٢٠١٩

follow. Table No.61

تابع جدول رقم ٦١

Governorates	سباحة Swimming			تايكونندو Taekwondo			جودو Judo			كاراتيه Karate			كونغ فو Kung fu			المحافظات
	دوليه international	إقليمية regional	محليه local	دوليه international	إقليمية regional	محليه local	دوليه international	إقليمية regional	محليه local	دوليه international	إقليمية regional	محليه local	دوليه international	إقليمية regional	محليه local	
<b>Total</b>	-	<b>15</b>	<b>2759</b>	<b>12</b>	<b>57</b>	<b>990</b>	<b>32</b>	<b>59</b>	<b>601</b>	<b>45</b>	<b>248</b>	<b>3865</b>	<b>61</b>	<b>116</b>	<b>3757</b>	الأجمالى
Cairo	-	8	176	-	-	117	-	-	138	-	4	293	-	-	1124	القاهرة
Alexandria	-	-	118	1	-	284	-	-	89	2	16	330	19	-	229	الاسكندرية
port_said	-	-	-	-	-	10	10	-	35	-	2	156	-	-	2	بورسعيد
Suez	-	-	-	-	-	-	-	-	-	-	-	2	-	-	2	السويس
Damietta	-	-	-	-	-	-	-	-	-	-	15	100	-	-	20	دمياط
Dakahlia	-	-	-	-	12	16	-	15	49	-	33	178	-	29	77	الدقهلية
Sharkia	-	-	4	11	11	16	18	14	13	43	29	109	41	20	66	الشرقية
Kalyoubia	-	-	2	-	-	11	-	-	-	-	17	87	-	-	46	القليوبية
Kafr El Sheikh	-	-	-	-	-	-	-	-	-	-	11	110	-	-	13	كفر الشيخ
Gharbia	-	-	-	-	28	83	-	23	28	-	16	62	-	33	108	الغربية
Menoufia	-	2	2	-	-	-	-	-	-	-	1	67	-	4	48	المنوفية
Behera	-	-	14	-	-	-	-	-	6	-	72	391	-	25	358	البحيرة
Ismailia	-	-	10	-	-	-	-	-	-	-	-	155	-	-	90	الاسماعيلية
Giza	-	-	2203	-	-	339	-	-	80	-	-	877	1	-	1091	الجيزة
Beni Suef	-	-	-	-	-	-	-	-	-	-	-	47	-	-	21	بنى سويف
Fayoum	-	3	4	-	6	11	-	-	-	-	3	33	-	4	18	الفيوم
Menia	-	-	1	-	-	-	-	-	-	-	4	16	-	-	4	المنيا
Assuit	-	-	200	-	-	78	4	-	141	-	13	432	-	1	318	أسيوط
Sohag	-	-	2	-	-	19	-	7	22	-	1	119	-	-	40	سوهاج
Qena	-	-	-	-	-	-	-	-	-	-	1	68	-	-	36	قنا
Aswan	-	-	7	-	-	-	-	-	-	-	-	-	-	-	-	اسوان
Luxur	-	-	-	-	-	-	-	-	-	-	-	27	-	-	7	الأقصر
Red Sea	-	2	1	-	-	6	-	-	-	-	3	103	-	-	27	البحر الأحمر
El Wadi ElGidid	-	-	-	-	-	-	-	-	-	-	-	32	-	-	-	الوادي الجديد
Matrouh	-	-	-	-	-	-	-	-	-	-	2	11	-	-	-	مطروح
North Sinai	-	-	5	-	-	-	-	-	-	-	5	48	-	-	-	شمال سيناء
South Sinai	-	-	10	-	-	-	-	-	-	-	-	12	-	-	12	جنوب سيناء

Number of local, regional and international matches played by sports teams (cubs) according to type of game in sports clubs in private sector at governorates 2019

عدد المباريات المحلية والإقليمية والدولية التي أديتها الفرق الرياضية (اشبال) طبقاً لنوع اللعبة بالأندية الرياضية بالقطاع الخاص بالمحافظات عام ٢٠١٩

follow. Table No.61

تابع جدول رقم ٦١

Governorates	الجملة Total			ألعاب أخرى (1) Other games(1)			كرة السرعة speed ball			بلياردو Billiards			كروكيه Crockett			المحافظات
	دوليه	إقليمية	محليه	دوليه	إقليمية	محليه	دوليه	إقليمية	محليه	دوليه	إقليمية	محليه	دوليه	إقليمية	محليه	
	international	regional	local	international	regional	local	international	regional	local	international	regional	local	international	regional	local	
<b>Total</b>	<b>421</b>	<b>1629</b>	<b>32629</b>	<b>43</b>	<b>53</b>	<b>452</b>	<b>18</b>	<b>19</b>	<b>90</b>	<b>-</b>	<b>7</b>	<b>86</b>	<b>-</b>	<b>-</b>	<b>30</b>	<b>الأجمالي</b>
Cairo	77	38	6310	-	-	117	-	-	3	-	-	-	-	-	5	القاهرة
Alexandria	34	74	4858	-	-	98	-	-	1	-	-	21	-	-	15	الاسكندرية
port_said	12	4	1097	-	-	-	-	-	-	-	-	-	-	-	-	بورسعيد
Suez	-	-	20	-	-	-	-	-	-	-	-	-	-	-	-	السويس
Damietta	-	69	464	-	-	-	-	-	-	-	6	13	-	-	-	دمياط
Dakahlia	25	179	1139	-	5	11	-	-	-	-	1	50	-	-	-	الدقهلية
Sharkia	190	215	713	43	8	81	18	13	15	-	-	-	-	-	-	الشرقية
Kalyoubia	-	17	560	-	-	1	-	-	-	-	-	-	-	-	-	القليوبية
Kafr El Sheikh	48	23	1174	-	-	-	-	-	22	-	-	-	-	-	10	كفر الشيخ
Gharbia	-	216	603	-	26	15	-	-	20	-	-	-	-	-	-	الغربية
Menoufia	-	63	524	-	-	-	-	-	-	-	-	-	-	-	-	المنوفية
Behera	-	409	1548	-	-	-	-	-	-	-	-	-	-	-	-	البحيرة
Ismailia	-	-	466	-	-	-	-	-	-	-	-	-	-	-	-	الاسماعيلية
Giza	1	3	7053	-	-	10	-	-	6	-	-	-	-	-	-	الجيزة
Beni Suef	-	-	492	-	-	53	-	-	-	-	-	-	-	-	-	بنى سويف
Fayoum	-	36	438	-	3	15	-	6	3	-	-	-	-	-	-	الفيوم
Menia	-	52	482	-	-	-	-	-	-	-	-	-	-	-	-	المنيا
Assuit	4	78	1953	-	-	18	-	-	-	-	-	-	-	-	-	أسيوط
Sohag	-	39	691	-	-	3	-	-	20	-	-	-	-	-	-	سوهاج
Qena	-	1	364	-	-	8	-	-	-	-	-	-	-	-	-	قنا
Aswan	30	14	238	-	8	20	-	-	-	-	-	-	-	-	-	اسوان
Luxur	-	-	188	-	-	-	-	-	-	-	-	-	-	-	-	الأقصر
Red Sea	-	33	578	-	-	-	-	-	-	-	-	2	-	-	-	البحر الأحمر
El Wadi ElGidid	-	24	111	-	-	-	-	-	-	-	-	-	-	-	-	الوادي الجديد
Matrouh	-	20	328	-	-	-	-	-	-	-	-	-	-	-	-	مطروح
North Sinai	-	19	177	-	-	-	-	-	-	-	-	-	-	-	-	شمال سيناء
South Sinai	-	3	60	-	3	2	-	-	-	-	-	-	-	-	-	جنوب سيناء

(1)Includes hockey, squash, racquetball, water ball, weapon ... etc

(١) تشمل الهوكي والاسكواش والراكات وكرة الماء والسلاح... الخ

Number of coaches in sports teams (cubs) according to type of game and nationality in sports clubs in private sector at governorates 2019

عدد المدربين بالفرق الرياضية (اشبال) طبقاً لنوع اللعبة والجنسية بالأندية الرياضية بالقطاع الخاص بالمحافظات عام 2019

Table No.62

جدول رقم 62

Governorates	تنس الطاولة TableTennis				التنس Tennis				الكرة الطائرة Volleyball				كرة السلة Basketball				كرة اليد Handball				كرة القدم Football				المحافظات
	أجنبي Foreign		مصرى Egyptian		أجنبي Foreign		مصرى Egyptian		أجنبي Foreign		مصرى Egyptian		أجنبي Foreign		مصرى Egyptian		أجنبي Foreign		مصرى Egyptian		أجنبي Foreign		مصرى Egyptian		
	أ f	ذ m	أ f	ذ m	أ f	ذ m	أ f	ذ m	أ f	ذ m	أ f	ذ m	أ f	ذ m	أ f	ذ m	أ f	ذ m	أ f	ذ m	أ f	ذ m	أ f	ذ m	
<b>TOTAL</b>	-	-	15	101	-	-	34	97	-	-	30	133	-	1	17	212	-	-	25	179	-	1	6	718	الإجمالى
<b>Cairo</b>	-	-	4	36	-	-	9	45	-	-	10	64	-	-	8	84	-	-	8	81	-	1	1	167	القاهرة
<b>Alexandria</b>	-	-	9	20	-	-	24	27	-	-	18	29	-	1	9	57	-	-	13	39	-	-	-	159	الاسكندرية
<b>port_said</b>	-	-	-	5	-	-	-	3	-	-	-	9	-	-	-	9	-	-	-	15	-	-	-	29	بورسعيد
<b>Suez</b>	-	-	-	-	-	-	-	-	-	-	-	-	-	-	-	-	-	-	2	2	-	-	-	-	السويس
<b>Damietta</b>	-	-	-	-	-	-	-	-	-	-	-	-	-	-	-	1	-	-	-	1	-	-	-	7	دمياط
<b>Dakahlia</b>	-	-	-	5	-	-	-	-	-	-	-	3	-	-	-	5	-	-	1	2	-	-	-	27	الدقهلية
<b>Sharkia</b>	-	-	-	3	-	-	-	3	-	-	-	-	-	-	-	1	-	-	-	2	-	-	2	37	الشرقية
<b>Kalyoubia</b>	-	-	-	8	-	-	-	-	-	-	-	-	-	-	-	6	-	-	-	3	-	-	-	21	القليوبية
<b>Kafr El Sheikh</b>	-	-	-	2	-	-	-	-	-	-	-	7	-	-	-	15	-	-	-	4	-	-	-	24	كفر الشيخ
<b>Gharbia</b>	-	-	-	-	-	-	1	2	-	-	-	2	-	-	-	-	-	-	1	3	-	-	-	5	الغربية
<b>Menoufia</b>	-	-	-	2	-	-	-	1	-	-	-	1	-	-	-	-	-	-	-	1	-	-	-	20	المنوفية
<b>Behera</b>	-	-	2	6	-	-	-	3	-	-	-	1	-	-	-	2	-	-	-	1	-	-	-	11	البحيرة
<b>Ismailia</b>	-	-	-	-	-	-	-	-	-	-	-	-	-	-	-	-	-	-	-	-	-	-	-	16	الاسماعيلية
<b>Giza</b>	-	-	-	2	-	-	-	9	-	-	1	7	-	-	-	13	-	-	-	3	-	-	-	33	الجيزة

Number of coaches in sports teams (cubs) according to type of game and nationality in sports clubs in private sector at governorates 2019

عدد المدربين بالفريق الرياضية (اشبال) طبقاً لنوع اللعبة والجنسية بالأندية الرياضية بالقطاع الخاص بالمحافظات عام 2019

Follow. Table No.62

تابع جدول رقم 62

Governorates	تنس الطاولة				التنس				كرة الطائرة				كرة السلة				كرة اليد				كرة القدم				المحافظات
	TableTennis				Tennis				Vollyball				Basketball				Handball				Football				
	أجنبي		مصرى		أجنبي		مصرى		أجنبي		مصرى		أجنبي		مصرى		أجنبي		مصرى		أجنبي		مصرى		
	Foreign	Egyptian	Foreign	Egyptian	Foreign	Egyptian	Foreign	Egyptian	Foreign	Egyptian	Foreign	Egyptian	Foreign	Egyptian	Foreign	Egyptian	Foreign	Egyptian	Foreign	Egyptian	Foreign	Egyptian			
أ	ذ	أ	ذ	أ	ذ	أ	ذ	أ	ذ	أ	ذ	أ	ذ	أ	ذ	أ	ذ	أ	ذ	أ	ذ	أ	ذ		
f	m	f	m	f	m	f	m	f	m	f	m	f	m	f	m	f	m	f	m	f	m	f	m		
Beni Suef	-	-	-	1	-	-	-	-	-	-	-	-	-	-	-	1	-	-	-	-	-	-	-	4	بنى سويف
Fayoum	-	-	-	2	-	-	-	-	-	-	-	2	-	-	-	2	-	-	-	3	-	-	-	20	الفيوم
Menia	-	-	-	1	-	-	-	-	-	-	1	2	-	-	-	5	-	-	-	5	-	-	-	13	المنيا
Assuit	-	-	-	1	-	-	-	1	-	-	-	3	-	-	-	3	-	-	-	5	-	-	-	9	أسيوط
Sohag	-	-	-	1	-	-	-	-	-	-	-	-	-	-	-	4	-	-	-	7	-	-	-	21	سوهاج
Qena	-	-	-	-	-	-	-	-	-	-	-	-	-	-	-	-	-	-	-	-	-	-	-	6	قنا
Aswan	-	-	-	2	-	-	-	-	-	-	-	1	-	-	-	-	-	-	-	1	-	-	-	17	اسوان
Luxur	-	-	-	-	-	-	-	-	-	-	-	-	-	-	-	-	-	-	-	-	-	-	-	6	الأقصر
Red Sea	-	-	-	1	-	-	-	3	-	-	-	1	-	-	-	4	-	-	-	-	-	-	-	2	البحر الأحمر
El Wadi ElGidid	-	-	-	1	-	-	-	-	-	-	-	-	-	-	-	-	-	-	-	-	-	-	-	3	الوادى الجديد
Matrouh	-	-	-	-	-	-	-	-	-	-	-	-	-	-	-	-	-	-	-	1	-	-	-	28	مطروح
North Sinai	-	-	-	2	-	-	-	-	-	-	-	1	-	-	-	-	-	-	-	-	-	-	-	1	شمال سيناء
South Sinai	-	-	-	-	-	-	-	-	-	-	-	-	-	-	-	-	-	-	-	-	-	-	-	4	جنوب سيناء

Number of coaches in sports teams (cubs) according to type of game and nationality in sports clubs in private sector at governorates 2019

عدد المدربين بالفرق الرياضية (اشبال) طبقاً لنوع اللعبة والجنسية بالأندية الرياضية بالقطاع الخاص بالمحافظات عام 2019

Follow. Table No.62

تابع جدول رقم 62

Governorates	جمباز Gymnastics				العاب القوى Athletics				كمال الأجسام BodyBuilding				رفع الأثقال Weight lifting				المصارعة Werstling				الملاكمة Boxing				المحافظات
	أجنبي Foreign		مصرى Egyptian		أجنبي Foreign		مصرى Egyptian		أجنبي Foreign		مصرى Egyptian		أجنبي Foreign		مصرى Egyptian		أجنبي Foreign		مصرى Egyptian						
	أ f	ذ m	أ f	ذ m	أ f	ذ m	أ f	ذ m	أ f	ذ m	أ f	ذ m	أ f	ذ m	أ f	ذ m	أ f	ذ m	أ f	ذ m					
<b>TOTAL</b>	-	-	96	133	-	-	30	91	-	-	-	19	-	-	1	11	-	-	-	29	-	-	1	27	الإجمالي
Cairo	-	-	20	67	-	-	1	25	-	-	-	-	-	-	-	-	-	-	-	1	-	-	-	2	القاهرة
Alexandria	-	-	61	30	-	-	28	38	-	-	-	-	-	-	-	4	-	-	-	7	-	-	-	3	الاسكندرية
port_said	-	-	1	3	-	-	-	2	-	-	-	-	-	-	-	-	-	-	-	1	-	-	-	5	بورسعيد
Suez	-	-	-	-	-	-	-	-	-	-	-	-	-	-	-	-	-	-	-	-	-	-	-	-	السويس
Damietta	-	-	-	-	-	-	-	-	-	-	-	-	-	-	-	-	-	-	-	-	-	-	-	-	دمياط
Dakahlia	-	-	3	4	-	-	-	6	-	-	-	6	-	-	-	1	-	-	-	5	-	-	-	2	الدقهلية
Sharkia	-	-	4	6	-	-	1	2	-	-	-	3	-	-	-	2	-	-	-	-	-	-	-	1	الشرقية
Kalyoubia	-	-	-	-	-	-	-	2	-	-	-	-	-	-	-	1	-	-	-	1	-	-	-	2	القليوبية
Kafr El Sheikh	-	-	-	-	-	-	-	-	-	-	-	2	-	-	-	-	-	-	-	-	-	-	-	1	كفر الشيخ
Gharbia	-	-	2	2	-	-	-	3	-	-	-	3	-	-	-	2	-	-	-	2	-	-	1	3	الغربية
Menoufia	-	-	-	-	-	-	-	2	-	-	-	1	-	-	-	-	-	-	-	3	-	-	-	-	المنوفية
Behera	-	-	-	1	-	-	-	-	-	-	-	-	-	-	-	-	-	-	-	1	-	-	-	1	البحيرة
Ismailia	-	-	-	1	-	-	-	-	-	-	-	1	-	-	-	-	-	-	-	4	-	-	-	-	الاسماعيلية
Giza	-	-	3	15	-	-	-	1	-	-	-	-	-	-	-	-	-	-	-	-	-	-	-	3	الجيزة



Number of coaches in sports teams (cubs) according to type of game and nationality in sports clubs in private sector at governorates 2019

عدد المدربين بالفريق الرياضية (اشبال) طبقاً لنوع اللعبة والجنسية بالأندية الرياضية بالقطاع الخاص بالمحافظات عام 2019

Follow. Table No.62

تابع جدول رقم 62

Governorates	جمباز				العاب القوى				كمال الأجسام				رفع الأثقال				المصارعة				الملاكمة				المحافظات
	Gymnastics				Athletics				BodyBuilding				Weight lifting				Werstling				Boxing				
	أجنبي		مصرى		أجنبي		مصرى		أجنبي		مصرى		أجنبي		مصرى		أجنبي		مصرى		أجنبي		مصرى		
	Foreign		Egyptian		Foreign		Egyptian		Foreign		Egyptian		Foreign		Egyptian		Foreign		Egyptian		Foreign		Egyptian		
أ	ذ	أ	ذ	أ	ذ	أ	ذ	أ	ذ	أ	ذ	أ	ذ	أ	ذ	أ	ذ	أ	ذ	أ	ذ	أ	ذ		
f	m	f	m	f	m	f	m	f	m	f	m	f	m	f	m	f	m	f	m	f	m	f	m		
Beni Suef	-	-	-	-	-	-	-	-	-	-	-	-	-	-	-	-	-	-	-	-	1	-	-	-	بنى سويف
Fayoum	-	-	2	-	-	-	-	2	-	-	-	2	-	-	-	-	-	-	-	-	1	-	-	1	الفيوم
Menia	-	-	-	-	-	-	-	-	-	-	-	-	1	1	-	-	-	-	-	-	-	-	-	-	المنيا
Assuit	-	-	-	-	-	-	-	-	-	-	-	-	-	-	-	-	-	-	-	-	1	-	-	1	أسيوط
Sohag	-	-	-	-	-	-	-	-	-	-	-	-	-	-	-	-	-	-	-	-	-	-	-	-	سوهاج
Gena	-	-	-	-	-	-	-	-	-	-	-	-	-	-	-	-	-	-	-	-	-	-	-	-	قنا
Aswan	-	-	-	-	-	-	-	1	-	-	-	-	-	-	-	-	-	-	-	-	-	-	-	-	اسوان
Luxur	-	-	-	-	-	-	-	1	-	-	-	-	-	-	-	-	-	-	-	-	1	-	-	-	الأقصر
Red Sea	-	-	-	1	-	-	-	-	-	-	-	1	-	-	-	-	-	-	-	-	-	-	-	1	البحر الأحمر
El Wadi ElGidid	-	-	-	-	-	-	-	2	-	-	-	-	-	-	-	-	-	-	-	-	-	-	-	-	الوادى الجديد
Matrouh	-	-	-	-	-	-	-	3	-	-	-	-	-	-	-	-	-	-	-	-	-	-	-	-	مطروح
North Sinai	-	-	-	1	-	-	-	1	-	-	-	-	-	-	-	-	-	-	-	-	-	-	-	-	شمال سيناء
South Sinai	-	-	-	2	-	-	-	-	-	-	-	-	-	-	-	-	-	-	-	-	-	-	-	1	جنوب سيناء

Number of coaches in sports teams (cubs) according to type of game and nationality in sports clubs in private sector at governorates 2019

عدد المدربين بالفريق الرياضية (اشبال) طبقاً لنوع اللعبة والجنسية بالأندية الرياضية بالقطاع الخاص بالمحافظات عام 2019

Follow Table No.62

تابع جدول رقم 62

Governorates	سباحة Swimming				تايكوندو Taekwondo				جودو Judo				كاراتيه karate				كونغ فو Kung Fu				المحافظات
	أجنبي Foreign		مصرى Egyptian		أجنبي Foreign		مصرى Egyptian		أجنبي Foreign		مصرى Egyptian		أجنبي Foreign		مصرى Egyptian		أجنبي Foreign		مصرى Egyptian		
	أ f	ذ m	أ f	ذ m	أ f	ذ m	أ f	ذ m	أ f	ذ m	أ f	ذ m	أ f	ذ m	أ f	ذ m	أ f	ذ m	أ f	ذ m	
<b>TOTAL</b>	-	-	60	247	-	-	28	74	-	-	12	58	-	-	33	262	-	-	19	96	الإجمالي
Cairo	-	-	25	159	-	-	5	12	-	-	4	24	-	-	7	70	-	-	2	22	القاهرة
Alexandria	-	-	28	34	-	-	15	25	-	-	6	7	-	-	9	52	-	-	6	14	الاسكندرية
port_said	-	-	-	3	-	-	-	5	-	-	-	6	-	-	2	12	-	-	1	4	بورسعيد
Suez	-	-	-	-	-	-	-	-	-	-	-	-	-	-	1	1	-	-	1	1	السويس
Damietta	-	-	-	-	-	-	-	-	-	-	-	-	-	-	-	2	-	-	-	1	دمياط
Dakahlia	-	-	2	10	-	-	2	6	-	-	-	6	-	-	-	10	-	-	1	7	الدقهلية
Sharkia	-	-	-	6	-	-	1	9	-	-	1	5	-	-	2	17	-	-	2	8	الشرقية
Kalyoubia	-	-	1	-	-	-	-	1	-	-	-	-	-	-	1	2	-	-	-	1	القليوبية
Kafr El Sheikh	-	-	-	-	-	-	-	-	-	-	-	-	-	-	1	5	-	-	-	-	كفر الشيخ
Gharbia	-	-	1	2	-	-	1	3	-	-	1	2	-	-	2	5	-	-	1	2	الغربية
Menoufia	-	-	-	3	-	-	-	-	-	-	-	1	-	-	-	6	-	-	2	2	المنوفية
Behera	-	-	1	1	-	-	-	-	-	-	-	-	-	-	1	9	-	-	2	3	البحيرة
Ismailia	-	-	-	2	-	-	-	-	-	-	-	-	-	-	-	3	-	-	-	2	الاسماعيلية
Giza	-	-	1	9	-	-	3	8	-	-	-	4	-	-	2	18	-	-	1	12	الجيزة

Number of coaches in sports teams (cubs) according to type of game and nationality in sports clubs in private sector at governorates 2019

عدد المدربين بالفرق الرياضية (اشبال) طبقاً لنوع اللعبة والجنسية بالأندية الرياضية بالقطاع الخاص بالمحافظات عام 2019

Follow. Table No.62

تابع جدول رقم 62

Governorates	سباحة Swimming				تايكوندو Taekwondo				جودو Judo				كاراتيه karate				كونغ فو Kung Fu				المحافظات	
	أجنبي Foreign		مصرى Egyptian		أجنبي Foreign		مصرى Egyptian		أجنبي Foreign		مصرى Egyptian		أجنبي Foreign		مصرى Egyptian		أجنبي Foreign		مصرى Egyptian			
	أ f	ذ m	أ f	ذ m	أ f	ذ m	أ f	ذ m	أ f	ذ m	أ f	ذ m	أ f	ذ m	أ f	ذ m	أ f	ذ m	أ f	ذ m		
Beni Suef	-	-	-	-	-	-	-	-	-	-	-	-	-	-	-	-	1	-	-	-	1	بنى سويف
Fayoum	-	-	-	4	-	-	-	2	-	-	-	-	-	-	-	-	3	-	-	-	4	الفيوم
Menia	-	-	-	-	-	-	-	-	-	-	-	-	-	-	1	2	-	-	-	-	-	المنيا
Assuit	-	-	-	1	-	-	-	1	-	-	-	2	-	-	-	5	-	-	-	-	4	أسيوط
Sohag	-	-	-	1	-	-	-	-	-	-	-	1	-	-	-	9	-	-	-	-	2	سوهاج
Qena	-	-	-	-	-	-	-	-	-	-	-	-	-	-	-	1	-	-	-	-	2	قنا
Aswan	-	-	1	6	-	-	-	1	-	-	-	-	-	-	-	2	-	-	-	-	-	اسوان
Luxur	-	-	-	-	-	-	-	-	-	-	-	-	-	-	-	1	-	-	-	-	-	الأقصر
Red Sea	-	-	-	2	-	-	1	1	-	-	-	-	-	-	3	17	-	-	-	-	2	البحر الأحمر
El Wadi ElGidid	-	-	-	-	-	-	-	-	-	-	-	-	-	-	-	2	-	-	-	-	-	الوادى الجديد
Matrouh	-	-	-	-	-	-	-	-	-	-	-	-	-	-	-	-	-	-	-	-	-	مطروح
North Sinai	-	-	-	1	-	-	-	-	-	-	-	-	-	-	1	5	-	-	-	-	1	شمال سيناء
South Sinai	-	-	-	3	-	-	-	-	-	-	-	-	-	-	-	2	-	-	-	-	1	جنوب سيناء

Number of coaches in sports teams (cubs) according to type of game and nationality in sports clubs in private sector at governorates 2019

عدد المدربين بالفريق الرياضية (اشبال) طبقاً لنوع اللعبة والجنسية بالأندية الرياضية بالقطاع الخاص بالمحافظات عام 2019

Follow. Table No.62

تابع جدول رقم 62

Governorates	الجملة Total				ألعاب أخرى (1) other games (1)				كرة السرعة speedball				بلياردو Billiards				كروكيه Crockett				المحافظات
	أجنبي Foreign		مصرى Egyptian		أجنبي Foreign		مصرى Egyptian		أجنبي Foreign		مصرى Egyptian		أجنبي Foreign		مصرى Egyptian		أجنبي Foreign		مصرى Egyptian		
	أ f	ذ m	أ f	ذ m	أ f	ذ m	أ f	ذ m	أ f	ذ m	أ f	ذ m	أ f	ذ m	أ f	ذ m	أ f	ذ m	أ f	ذ m	
<b>TOTAL</b>	-	2	435	2612	-	-	17	74	-	-	4	30	-	-	2	6	-	-	5	15	الإجمالى
Cairo	-	1	104	912	-	-	-	37	-	-	-	14	-	-	-	-	-	-	-	2	القاهرة
Alexandria	-	1	243	580	-	-	11	19	-	-	-	2	-	-	1	4	-	-	5	10	الاسكندرية
port_said	-	-	4	111	-	-	-	-	-	-	-	-	-	-	-	-	-	-	-	-	بورسعيد
Suez	-	-	4	4	-	-	-	-	-	-	-	-	-	-	-	-	-	-	-	-	السويس
Damietta	-	-	-	12	-	-	-	-	-	-	-	-	-	-	-	-	-	-	-	-	دمياط
Dakahlia	-	-	10	106	-	-	-	-	-	-	-	-	-	-	1	1	-	-	-	-	الدقهلية
Sharkia	-	-	21	115	-	-	6	8	-	-	2	2	-	-	-	-	-	-	-	-	الشرقية
Kalyoubia	-	-	2	49	-	-	-	1	-	-	-	-	-	-	-	-	-	-	-	-	القليوبية
Kafr El Sheikh	-	-	3	66	-	-	-	-	-	-	2	4	-	-	-	-	-	-	-	2	كفر الشيخ
Gharbia	-	-	11	44	-	-	-	-	-	-	-	2	-	-	-	-	-	-	-	1	الغربية
Menoufia	-	-	2	43	-	-	-	-	-	-	-	-	-	-	-	-	-	-	-	-	المنوفية
Behera	-	-	6	40	-	-	-	-	-	-	-	-	-	-	-	-	-	-	-	-	البحيرة
Ismailia	-	-	-	30	-	-	-	1	-	-	-	-	-	-	-	-	-	-	-	-	الاسماعيلية
Giza	-	-	11	144	-	-	-	2	-	-	-	5	-	-	-	-	-	-	-	-	الجيزة



Number of sports teams, players and matches (senior)for players with difficulties according to type and trainers according to nationality in sports clubs in private sector at governorates 2019

عدد الفرق الرياضية واللاعبين والمباريات (كبار) لذوى الصعوبات طبقاً للنوع والمدربين طبقاً للجنسية بالأندية الرياضية بالقطاع الخاص بالمحافظات عام 2019

Table No.63

جدول رقم 63

Governorates	مدربين Trainers						مباريات Matches				لاعبين players			فرق TEAMS			المحافظات
	الجملة Total		اجنبي foreign		مصرى Egyptian		جملة total	دولية Internationa	إقليمية Regio	محلية Local	جملة total	أ Female	ذ Male	جملة total	أ Female	ذ Male	
	أ Female	ذ Male	أ Female	ذ Male	أ Female	ذ Male											
<b>Total</b>	41	224	-	2	41	222	2175	77	91	2007	4073	807	3266	431	127	304	الاجمالي
<b>Cairo</b>	1	63	-	-	1	63	32	-	-	32	463	194	269	80	39	41	القاهرة
<b>Alexandria</b>	26	37	-	-	26	37	172	-	-	172	358	97	261	73	27	46	الاسكندرية
<b>port_said</b>	-	12	-	-	-	12	530	53	-	477	406	60	346	36	7	29	بورسعيد
<b>Dakahlia</b>	-	5	-	-	-	5	50	3	2	45	70	9	61	8	2	6	الدقهلية
<b>Sharkia</b>	-	3	-	-	-	3	25	1	8	16	96	24	72	11	5	6	الشرقية
<b>Kalyoubia</b>	-	18	-	-	-	18	213	20	12	181	673	149	524	31	8	23	القليوبية
<b>Kafr El Sheikh</b>	-	-	-	-	-	-	87	-	35	52	92	16	76	15	2	13	كفر الشيخ
<b>Gharbia</b>	10	24	-	-	10	24	345	-	10	335	439	72	367	45	14	31	الغربية
<b>Menoufia</b>	-	2	-	-	-	2	18	-	-	18	162	40	122	10	2	8	المنوفية
<b>Behera</b>	-	2	-	-	-	2	253	-	-	253	127	23	104	9	3	6	البحيرة
<b>Ismailia</b>	-	7	-	-	-	7	28	-	20	8	117	29	88	14	4	10	الاسماعيلية
<b>Giza</b>	4	22	-	-	4	22	128	-	-	128	296	58	238	25	7	18	الجيزة

Number of sports teams, players and matches  
(senior)for players with difficulties according to  
type and trainers according to nationality in sports  
clubs in private sector at governorates 2019

عدد الفرق الرياضية واللاعبين والمباريات (كبار) لذوى  
الصعوبات طبقاً للنوع والمدربين طبقاً للجنسية بالأندية  
الرياضية بالقطاع الخاص بالمحافظات عام 2019

Follow. Table No.63

تابع جدول رقم 63

Governorates	مدربين Trainers						مباريات Matches				لاعبين players			فرق TEAMS			المحافظات
	الجملة Total		اجنبي foreign		مصرى Egyptian		جملة total	دولية International	إقليمية Regional	محلية Local	جملة total	أ Female	ذ Male	جملة total	أ Female	ذ Male	
	أ Female	ذ Male	أ Female	ذ Male	أ Female	ذ Male											
Beni Suef	-	4	-	-	-	4	67	-	-	67	61	-	61	4	-	4	بنى سويف
Fayoum	-	2	-	-	-	2	70	-	-	70	80	-	80	3	-	3	الفيوم
Menia	-	3	-	-	-	3	8	-	-	8	21	-	21	3	-	3	المنيا
Assuit	-	3	-	-	-	3	64	-	4	60	131	15	116	7	1	6	أسيوط
Sohag	-	4	-	-	-	4	15	-	-	15	115	-	115	11	-	11	سوهاج
Qena	-	5	-	-	-	5	23	-	-	23	36	3	33	3	1	2	قنا
Aswan	-	4	-	-	-	4	-	-	-	-	40	6	34	8	2	6	اسوان
Red Sea	-	-	-	-	-	-	12	-	-	12	4	-	4	2	-	2	البحر الأحمر
North Sinai	-	2	-	2	-	-	35	-	-	35	86	12	74	13	3	10	شمال سيناء
South Sinai	-	2	-	-	-	2	-	-	-	-	200	-	200	20	-	20	جنوب سيناء

Number of sports teams and players according to type of game and gender (senior) for players with difficulties in sports clubs private sector at governorates 2019

عدد الفرق الرياضية واللاعبين طبقاً لنوع اللعبة والنوع (كبار) لذوى الصعوبات بالأندية الرياضية بالقطاع الخاص بالمحافظات عام 2019

Table No. 64

جدول رقم 64

Governorates	تنس الطاولة TableTennis		التنس Tennis		الكرة الطائرة Vollyball		كرة السلة Basketball		كرة اليد Handball		كرة القدم Football		المحافظات	
	أ female	ذ male	أ female	ذ male	أ female	ذ male	أ female	ذ male	أ female	ذ male	أ female	ذ male		
Total	Teams	23	39	3	7	5	13	9	13	-	11	1	44	فرق الإجمالى
	Players	113	297	13	29	57	193	90	232	-	138	20	862	لاعبون
Cairo	Teams	5	5	1	1	-	-	3	3	-	-	-	-	فرق القاهرة
	Players	21	24	2	2	-	-	10	16	-	-	-	-	لاعبون
Alexandria	Teams	7	8	1	1	-	-	1	2	-	1	-	3	فرق الاسكندرية
	Players	18	28	6	6	-	-	8	24	-	15	-	30	لاعبون
port_said	Teams	1	2	-	-	-	4	3	2	-	8	-	-	فرق بورسعيد
	Players	10	60	-	-	-	56	36	28	-	96	-	-	لاعبون
Dakahlia	Teams	-	2	-	-	1	1	-	-	-	-	-	2	فرق الدقهلية
	Players	-	4	-	-	7	14	-	-	-	-	-	41	لاعبون
Sharkia	Teams	2	1	-	-	1	1	-	-	-	-	-	2	فرق الشرقية
	Players	6	3	-	-	12	12	-	-	-	-	-	45	لاعبون
Kalyoubia	Teams	1	3	-	1	1	1	-	1	-	1	1	4	فرق القليوبية
	Players	25	50	-	10	15	40	-	20	-	20	20	99	لاعبون
Kafr El Sheikh	Teams	-	1	-	-	-	-	-	-	-	-	-	-	فرق كفر الشيخ
	Players	-	8	-	-	-	-	-	-	-	-	-	-	لاعبون
Gharbia	Teams	1	2	1	2	2	3	-	-	-	-	-	9	فرق الغربية
	Players	4	13	5	7	23	40	-	-	-	-	-	225	لاعبون
Menoufia	Teams	-	1	-	-	-	-	1	2	-	-	-	1	فرق المنوفية
	Players	-	2	-	-	-	-	30	50	-	-	-	30	لاعبون
Behera	Teams	1	1	-	-	-	-	-	1	-	-	-	2	فرق البحيرة
	Players	4	9	-	-	-	-	-	9	-	-	-	50	لاعبون
Ismailia	Teams	1	1	-	-	-	1	-	-	-	-	-	3	فرق الاسماعيلية
	Players	10	16	-	-	-	15	-	-	-	-	-	23	لاعبون
Giza	Teams	1	4	-	-	-	-	1	1	-	-	-	3	فرق الجيزة
	Players	4	33	-	-	-	-	6	65	-	-	-	36	لاعبون



Number of sports teams and players according to type of game and gender (senior) for players with difficulties in sports clubs private sector at governorates 2019

عدد الفرق الرياضية واللاعبين طبقاً لنوع اللعبة والنوع (كبار) لذوى الصعوبات بالأندية الرياضية بالقطاع الخاص بالمحافظات عام 2019

Follow. Table No. 64

تابع جدول رقم 64

Governorates		تنس الطاولة Table Tennis		التنس Tennis		المكرة الطائرة Volleyball		كرة السلة Basketball		كرة اليد Handball		كرة القدم Football		المحافظات
		أ female	ذ male	أ female	ذ male	أ female	ذ male	أ female	ذ male	أ female	ذ male	أ female	ذ male	
Beni Suef	Teams	-	1	-	-	-	1	-	-	-	-	-	-	فرق
	Players	-	15	-	-	-	6	-	-	-	-	-	-	بنى سويف لاعبون
Fayoum	Teams	-	-	-	-	-	-	-	1	-	-	-	2	فرق
	Players	-	-	-	-	-	-	-	20	-	-	-	60	الفيوم لاعبون
Menia	Teams	-	-	-	-	-	-	-	-	-	-	-	3	فرق
	Players	-	-	-	-	-	-	-	-	-	-	-	21	المنيا لاعبون
Assuit	Teams	-	-	-	-	-	-	-	-	-	-	-	2	فرق
	Players	-	-	-	-	-	-	-	-	-	-	-	60	أسيوط لاعبون
Sohag	Teams	-	3	-	-	-	-	-	-	-	-	-	5	فرق
	Players	-	15	-	-	-	-	-	-	-	-	-	77	سوهاج لاعبون
Qena	Teams	1	1	-	-	-	-	-	-	-	-	-	1	فرق
	Players	3	3	-	-	-	-	-	-	-	-	-	30	قنا لاعبون
Aswan	Teams	-	1	-	-	-	1	-	-	-	-	-	-	فرق
	Players	-	8	-	-	-	10	-	-	-	-	-	-	اسوان لاعبون
Red Sea	Teams	-	-	-	2	-	-	-	-	-	-	-	-	فرق
	Players	-	-	-	4	-	-	-	-	-	-	-	-	البحر الأحمر لاعبون
North Sinai	Teams	2	2	-	-	-	-	-	-	-	1	-	2	فرق
	Players	8	6	-	-	-	-	-	-	-	7	-	35	شمال سيناء لاعبون
South Sinai	Teams	-	-	-	-	-	-	-	-	-	-	-	-	فرق
	Players	-	-	-	-	-	-	-	-	-	-	-	-	جنوب سيناء لاعبون

Number of sports teams and players according to type of game and gender (senior) for players with difficulties in sports clubs private sector at governorates 2019

عدد الفرق الرياضية والملاعبين طبقاً لنوع اللعبة والنوع (كبار) لذوى الصعوبات بالأندية الرياضية بالقطاع الخاص بالمحافظات عام 2019

Follow. Table No. 64

تابع جدول رقم 64

Governorates		جمباز		العاب قوى		كمال الأجسام		رفع الأثقال		المصارعة		الملاكمة		المحافظات
		Gymnastics		Athletics		body building		Weight lifting		Werstling		Boxing		
		أ	ذ	أ	ذ	أ	ذ	أ	ذ	أ	ذ	أ	ذ	
		female	male	female	male	female	male	female	male	female	male	female	male	
Total	Teams	2	4	28	41	-	11	4	14	-	1	-	3	فرق
	Players	16	24	143	305	-	160	24	116	-	12	-	16	لاعبون
Cairo	Teams	2	3	7	7	-	-	-	-	-	-	-	-	فرق
	Players	16	14	41	63	-	-	-	-	-	-	-	-	القاهرة لاعبون
Alexandria	Teams	-	-	9	18	-	1	-	-	-	-	-	-	فرق
	Players	-	-	39	79	-	15	-	-	-	-	-	-	الاسكندرية لاعبون
port_said	Teams	-	1	1	2	-	-	1	1	-	-	-	2	فرق
	Players	-	10	4	16	-	-	5	15	-	-	-	8	بورسعيد لاعبون
Dakahlia	Teams	-	-	1	-	-	-	-	1	-	-	-	-	فرق
	Players	-	-	2	-	-	-	-	2	-	-	-	-	الدقهلية لاعبون
Sharkia	Teams	-	-	1	1	-	-	-	-	-	-	-	-	فرق
	Players	-	-	3	10	-	-	-	-	-	-	-	-	الشرقية لاعبون
Kalyoubia	Teams	-	-	1	1	-	2	-	2	-	-	-	1	فرق
	Players	-	-	3	18	-	105	-	16	-	-	-	8	القليوبية لاعبون
Kafr El Sheikh	Teams	-	-	-	-	-	6	-	4	-	-	-	-	فرق
	Players	-	-	-	-	-	28	-	24	-	-	-	-	كفر الشيخ لاعبون
Gharbia	Teams	-	-	2	2	-	1	1	2	-	1	-	-	فرق
	Players	-	-	20	25	-	5	2	17	-	12	-	-	الغربية لاعبون
Menoufia	Teams	-	-	-	1	-	-	-	1	-	-	-	-	فرق
	Players	-	-	-	12	-	-	-	6	-	-	-	-	المنوفية لاعبون
Behera	Teams	-	-	1	1	-	-	1	1	-	-	-	-	فرق
	Players	-	-	11	19	-	-	8	17	-	-	-	-	البحيرة لاعبون
Ismailia	Teams	-	-	1	1	-	-	1	1	-	-	-	-	فرق
	Players	-	-	7	17	-	-	9	4	-	-	-	-	الاسماعيلية لاعبون
Giza	Teams	-	-	1	1	-	-	-	-	-	-	-	-	فرق
	Players	-	-	3	3	-	-	-	-	-	-	-	-	الجيزة لاعبون

Number of sports teams and players according to type of game and gender (senior) for players with difficulties in sports clubs private sector at governorates 2019

عدد الفرق الرياضية واللاعبين طبقاً لنوع اللعبة والنوع (كبار) لذوى الصعوبات بالأندية الرياضية بالقطاع الخاص بالمحافظات عام 2019

Follow. Table No. 64

تابع جدول رقم 64

Governorates		جمباز		العاب قوى		كمال الأجسام		رفع الأثقال		المصارعة		الملاكمة		المحافظات
		Gymnastics		Athletics		body building		Weight lifting		Werstling		Boxing		
		أ	ذ	أ	ذ	أ	ذ	أ	ذ	أ	ذ	أ	ذ	
		female	male	female	male	female	male	female	male	female	male	female	male	
Beni Suef	Teams	-	-	-	1	-	-	-	-	-	-	-	-	فرق
	Players	-	-	-	10	-	-	-	-	-	-	-	-	بنى سويف لاعبون
Fayoum	Teams	-	-	-	-	-	-	-	-	-	-	-	-	فرق
	Players	-	-	-	-	-	-	-	-	-	-	-	-	الفيوم لاعبون
Menia	Teams	-	-	-	-	-	-	-	-	-	-	-	-	فرق
	Players	-	-	-	-	-	-	-	-	-	-	-	-	المنيا لاعبون
Assuit	Teams	-	-	-	1	-	-	-	1	-	-	-	-	فرق
	Players	-	-	-	8	-	-	-	15	-	-	-	-	أسيوط لاعبون
Sohag	Teams	-	-	-	-	-	1	-	-	-	-	-	-	فرق
	Players	-	-	-	-	-	7	-	-	-	-	-	-	سوهاج لاعبون
Qena	Teams	-	-	-	-	-	-	-	-	-	-	-	-	فرق
	Players	-	-	-	-	-	-	-	-	-	-	-	-	قنا لاعبون
Aswan	Teams	-	-	2	2	-	-	-	-	-	-	-	-	فرق
	Players	-	-	6	10	-	-	-	-	-	-	-	-	اسوان لاعبون
Red Sea	Teams	-	-	-	-	-	-	-	-	-	-	-	-	فرق
	Players	-	-	-	-	-	-	-	-	-	-	-	-	البحر الأحمر لاعبون
North Sinai	Teams	-	-	1	2	-	-	-	-	-	-	-	-	فرق
	Players	-	-	4	15	-	-	-	-	-	-	-	-	شمال سيناء لاعبون
South Sinai	Teams	-	-	-	-	-	-	-	-	-	-	-	-	فرق
	Players	-	-	-	-	-	-	-	-	-	-	-	-	جنوب سيناء لاعبون

Number of sports teams and players according to type of game and gender (senior) for players with difficulties in sports clubs private sector at governorates 2019

عدد الفرق الرياضية واللاعبين طبقاً لنوع اللعبة والنوع (كبار) لذوى الصعوبات بالأندية الرياضية بالقطاع الخاص بالمحافظات عام 2019

Follow. Table No. 64

تابع جدول رقم 64

Governorates		سباحة		تايكوندو		جودو		كاراتيه		كونغ فو		المحافظات	
		Swimming		Taekwondo		Judo		karate		Kung Fu			
		أ	ذ	أ	ذ	أ	ذ	أ	ذ	أ	ذ		
		female	male	female	male	female	male	female	male	female	male		
Total	Teams	28	38	2	3	-	2	13	18	2	7	فرق	الاجمالي
	Players	146	280	13	21	-	20	71	150	55	96	لاعبون	
Cairo	Teams	16	18	-	-	-	-	3	3	-	-	فرق	القاهرة
	Players	88	133	-	-	-	-	12	15	-	-	لاعبون	
Alexandria	Teams	8	9	-	-	-	-	-	-	-	-	فرق	الاسكندرية
	Players	18	33	-	-	-	-	-	-	-	-	لاعبون	
port_said	Teams	1	2	-	1	-	1	-	1	-	1	فرق	بورسعيد
	Players	5	25	-	2	-	10	-	4	-	6	لاعبون	
Dakahlia	Teams	-	-	-	-	-	-	-	-	-	-	فرق	الدقهلية
	Players	-	-	-	-	-	-	-	-	-	-	لاعبون	
Sharkia	Teams	-	-	-	-	-	-	1	1	-	-	فرق	الشرقية
	Players	-	-	-	-	-	-	3	2	-	-	لاعبون	
Kalyoubia	Teams	-	-	1	1	-	-	1	1	1	1	فرق	القليوبية
	Players	-	-	10	15	-	-	20	40	50	65	لاعبون	
Kafr El Sheikh	Teams	-	-	-	-	-	-	2	2	-	-	فرق	كفر الشيخ
	Players	-	-	-	-	-	-	16	16	-	-	لاعبون	
Gharbia	Teams	1	1	1	1	-	-	5	5	-	1	فرق	الغربية
	Players	5	5	3	4	-	-	10	10	-	2	لاعبون	
Menoufia	Teams	1	1	-	-	-	-	-	-	-	-	فرق	المنوفية
	Players	10	12	-	-	-	-	-	-	-	-	لاعبون	
Behera	Teams	-	-	-	-	-	-	-	-	-	-	فرق	البحيرة
	Players	-	-	-	-	-	-	-	-	-	-	لاعبون	
Ismailia	Teams	-	1	-	-	-	-	-	-	-	-	فرق	الاسماعيلية
	Players	-	2	-	-	-	-	-	-	-	-	لاعبون	
Giza	Teams	1	2	-	-	-	-	1	3	1	3	فرق	الجيزة
	Players	20	43	-	-	-	-	10	28	5	20	لاعبون	





Number of sports teams and players according to type of game and gender (senior) for players with difficulties in sports clubs private sector at governorates 2019

عدد الفرق الرياضية واللاعبين طبقاً لنوع اللعبة والنوع (كبار) لذوى الصعوبات بالأندية الرياضية بالقطاع الخاص بالمحافظات عام 2019

Follow. Table No. 64

تابع جدول رقم 64

Governorates		الجملة		(1) ألعاب أخرى		كرة السرعة		بلياردو		كروكية		المحافظات
		Total		other games (1)		speedball		Billiards		crockett		
		أ	ذ	أ	ذ	أ	ذ	أ	ذ	أ	ذ	
		female	male	female	male	female	male	female	male	female	male	
Beni Suef	Teams	-	4	-	-	-	-	-	-	-	-	فرق
	Players	-	61	-	-	-	-	-	-	-	-	بنى سويف لاعبون
Fayoum	Teams	-	3	-	-	-	-	-	-	-	-	فرق
	Players	-	80	-	-	-	-	-	-	-	-	الفيوم لاعبون
Menia	Teams	-	3	-	-	-	-	-	-	-	-	فرق
	Players	-	21	-	-	-	-	-	-	-	-	المنيا لاعبون
Assuit	Teams	1	6	1	1	-	-	-	-	-	-	فرق
	Players	15	116	15	15	-	-	-	-	-	-	أسيوط لاعبون
Sohag	Teams	-	11	-	1	-	-	-	-	-	-	فرق
	Players	-	115	-	6	-	-	-	-	-	-	سوهاج لاعبون
Qena	Teams	1	2	-	-	-	-	-	-	-	-	فرق
	Players	3	33	-	-	-	-	-	-	-	-	قنا لاعبون
Aswan	Teams	2	6	-	-	-	-	-	-	-	-	فرق
	Players	6	34	-	-	-	-	-	-	-	-	اسوان لاعبون
Red Sea	Teams	-	2	-	-	-	-	-	-	-	-	فرق
	Players	-	4	-	-	-	-	-	-	-	-	البحر الأحمر لاعبون
North Sinai	Teams	3	10	-	-	-	-	-	-	-	-	فرق
	Players	12	74	-	-	-	-	-	-	-	-	شمال سيناء لاعبون
South Sinai	Teams	-	20	-	20	-	-	-	-	-	-	فرق
	Players	-	200	-	200	-	-	-	-	-	-	جنوب سيناء لاعبون

(1) All games played by individuals shall include a table other than mentioned

(1) تشمل كافة الالعاب التى يمارسها الافراد خلاف ماذكر بالجدول









Number of local, regional and international matches played by sports teams (senior) according to type of game for players with difficulties in sports clubs private sector at governorates 2019

عدد المباريات المحلية والإقليمية والدولية التي أديتها الفرق الرياضية (كبار) طبقاً لنوع اللعبة لذوي الصعوبات بالأندية الرياضية بالقطاع الخاص بالمحافظات عام ٢٠١٩

Follow Table No.65

تابع جدول رقم ٦٥

Governorates	الجملة Total			ألعاب أخرى (1) Other games(1)			كرة السرعة speed ball			بلياردو Billiards			كروكيه Crockett			المحافظات
	دوليه international	إقليمية regional	محليه local	دوليه international	إقليمية regional	محليه local	دوليه international	إقليمية regional	محليه local	دوليه international	إقليمية regional	محليه local	دوليه international	إقليمية regional	محليه local	
<b>Total</b>	<b>77</b>	<b>91</b>	<b>2007</b>	-	<b>4</b>	<b>18</b>	-	-	<b>1</b>	-	-	<b>16</b>	-	-	-	<b>الأجمالى</b>
Cairo	-	-	32	-	-	-	-	-	-	-	-	-	-	-	-	القاهرة
Alexandria	-	-	172	-	-	2	-	-	-	-	-	-	-	-	-	الاسكندرية
port_said	53	-	477	-	-	-	-	-	-	-	-	-	-	-	-	بورسعيد
Dakahlia	3	2	45	-	-	-	-	-	-	-	-	-	-	-	-	الدقهلية
Sharkia	1	8	16	-	-	-	-	-	-	-	-	-	-	-	-	الشرقية
Kalyoubia	20	12	181	-	-	7	-	-	1	-	-	1	-	-	-	القليوبية
Kafr El Sheik	-	35	52	-	-	-	-	-	-	-	-	-	-	-	-	كفر الشيخ
Gharbia	-	10	335	-	-	-	-	-	-	-	-	15	-	-	-	الغربية
Menoufia	-	-	18	-	-	-	-	-	-	-	-	-	-	-	-	المنوفية
Behera	-	-	253	-	-	-	-	-	-	-	-	-	-	-	-	البحيرة
Ismailia	-	20	8	-	-	-	-	-	-	-	-	-	-	-	-	الاسماعيلية
Giza	-	-	128	-	-	7	-	-	-	-	-	-	-	-	-	الجيزة
Beni Suef	-	-	67	-	-	-	-	-	-	-	-	-	-	-	-	بنى سويف
Fayoum	-	-	70	-	-	-	-	-	-	-	-	-	-	-	-	الفيوم
Menia	-	-	8	-	-	-	-	-	-	-	-	-	-	-	-	المنيا
Assuit	-	4	60	-	4	-	-	-	-	-	-	-	-	-	-	أسيوط
Sohag	-	-	15	-	-	2	-	-	-	-	-	-	-	-	-	سوهاج
Qena	-	-	23	-	-	-	-	-	-	-	-	-	-	-	-	قنا
Aswan	-	-	-	-	-	-	-	-	-	-	-	-	-	-	-	اسوان
Red Sea	-	-	12	-	-	-	-	-	-	-	-	-	-	-	-	البحر الأحمر
North Sinai	-	-	35	-	-	-	-	-	-	-	-	-	-	-	-	شمال سيناء
South Sinai	-	-	-	-	-	-	-	-	-	-	-	-	-	-	-	جنوب سيناء

(1) Includes hockey, squash, racquetball, water ball, weapon ... Etc

(١) تشمل الهوكى والاسكواش والراكيت وكرة الماء والسلاح... الخ

Number of coaches in sports teams (senior)  
according to type of game and nationality for  
players with difficulties in sports clubs  
private sector at governorates 2019

عدد المدربين بالفريق الرياضية (كبار) طبقاً لنوع اللعبة  
والجنسية لذوى الصعوبات بالأندية الرياضية بالقطاع  
الخاص بالمحافظات عام 2019

Table No.66

جدول رقم 66

Governorates	تنس الطاولة TableTennis				التنس Tennis				كرة الطائرة Vollyball				كرة السلة Basketball				كرة اليد Handball				كرة القدم Football				المحافظات				
	أجنبي Foreign		مصرى Egyptian		أجنبي Foreign		مصرى Egyptian		أجنبي Foreign		مصرى Egyptian		أجنبي Foreign		مصرى Egyptian		أجنبي Foreign		مصرى Egyptian		أجنبي Foreign		مصرى Egyptian						
	أ f	ذ m	أ f	ذ m	أ f	ذ m	أ f	ذ m	أ f	ذ m	أ f	ذ m	أ f	ذ m	أ f	ذ m	أ f	ذ m	أ f	ذ m	أ f	ذ m	أ f	ذ m					
<b>TOTAL</b>	-	1	7	27	-	-	2	4	-	-	2	12	-	-	1	9	-	-	-	-	-	-	-	-	-	-	-	37	الإجمالى
Cairo	-	-	-	8	-	-	-	1	-	-	-	-	-	-	-	2	-	-	-	-	-	-	-	-	-	-	-	-	القاهرة
Alexandria	-	-	6	6	-	-	1	1	-	-	-	-	-	-	1	1	-	-	-	-	-	-	-	-	-	-	-	-	الاسكندرية
port_said	-	-	-	2	-	-	-	-	-	-	-	2	-	-	-	2	-	-	-	-	-	-	-	-	-	-	-	-	بورسعيد
Dakahlia	-	-	-	1	-	-	-	-	-	-	-	1	-	-	-	-	-	-	-	-	-	-	-	-	-	-	-	1	الدقهلية
Sharkia	-	-	-	1	-	-	-	-	-	-	-	1	-	-	-	-	-	-	-	-	-	-	-	-	-	-	-	-	الشرقية
Kalyoubia	-	-	-	2	-	-	-	-	-	-	-	1	-	-	-	1	-	-	-	-	-	-	-	-	-	-	-	4	القليوبية
Kafr El Sheikh	-	-	-	-	-	-	-	-	-	-	-	-	-	-	-	-	-	-	-	-	-	-	-	-	-	-	-	-	كفر الشيخ
Gharbia	-	-	1	1	-	-	1	2	-	-	2	5	-	-	-	-	-	-	-	-	-	-	-	-	-	-	-	4	الغربية
Menoufia	-	-	-	-	-	-	-	-	-	-	-	-	-	-	-	-	-	-	-	-	-	-	-	-	-	-	-	1	المنوفية
Behera	-	-	-	-	-	-	-	-	-	-	-	-	-	-	-	-	-	-	-	-	-	-	-	-	-	-	-	2	البحيرة
Ismailia	-	-	-	1	-	-	-	-	-	-	-	-	-	-	-	-	-	-	-	-	-	-	-	-	-	-	-	2	الاسماعيلية
Giza	-	-	-	3	-	-	-	-	-	-	-	-	-	-	-	2	-	-	-	-	-	-	-	-	-	-	-	10	الجيزة



Number of coaches in sports teams (senior)  
according to type of game and nationality for  
players with difficulties in sports clubs  
private sector at governorates 2019

عدد المدربين بالفرق الرياضية (كبار) طبقاً لنوع اللعبة  
والجنسية لذوى الصعوبات بالأندية الرياضية بالقطاع  
الخاص بالمحافظات عام 2019

FollowTable No.66

تابع جدول رقم 66

Governorates	جمباز Gymnastics				العاب القوى Athletics				كمال الأجسام BodyBuilding				رفع الأثقال Weight lifting				المصارعة Werstling				الملاكمة Boxing				المحافظات
	أجنبي Foreign		مصرى Egyptian		أجنبي Foreign		مصرى Egyptian		أجنبي Foreign		مصرى Egyptian		أجنبي Foreign		مصرى Egyptian		أجنبي Foreign		مصرى Egyptian						
	أ f	ذ m	أ f	ذ m	أ f	ذ m	أ f	ذ m	أ f	ذ m	أ f	ذ m	أ f	ذ m	أ f	ذ m	أ f	ذ m	أ f	ذ m					
<b>TOTAL</b>	-	-	-	6	-	1	20	50	-	-	-	1	-	-	1	6	-	-	-	-	-	-	-	-	الإجمالى
Cairo	-	-	-	6	-	-	1	14	-	-	-	-	-	-	-	-	-	-	-	-	-	-	-	-	القاهرة
Alexandria	-	-	-	-	-	-	11	19	-	-	-	-	-	-	-	-	-	-	-	-	-	-	-	-	الاسكندرية
port_said	-	-	-	-	-	-	-	2	-	-	-	-	-	-	-	2	-	-	-	-	-	-	-	-	بورسعيد
Dakahlia	-	-	-	-	-	-	-	2	-	-	-	-	-	-	-	-	-	-	-	-	-	-	-	-	الدقهلية
Sharkia	-	-	-	-	-	-	-	1	-	-	-	-	-	-	-	-	-	-	-	-	-	-	-	-	الشرقية
Kalyoubia	-	-	-	-	-	-	-	1	-	-	-	1	-	-	-	2	-	-	-	-	-	-	-	-	القليوبية
Kafr El Sheikh	-	-	-	-	-	-	-	-	-	-	-	-	-	-	-	-	-	-	-	-	-	-	-	-	كفر الشيخ
Gharbia	-	-	-	-	-	-	4	6	-	-	-	-	-	-	1	1	-	-	-	-	-	-	-	-	الغربية
Menoufia	-	-	-	-	-	-	-	-	-	-	-	-	-	-	-	-	-	-	-	-	-	-	-	-	المنوفية
Behera	-	-	-	-	-	-	-	-	-	-	-	-	-	-	-	-	-	-	-	-	-	-	-	-	البحيرة
Ismailia	-	-	-	-	-	-	-	2	-	-	-	-	-	-	-	1	-	-	-	-	-	-	-	-	الاسماعيلية
Giza	-	-	-	-	-	-	4	1	-	-	-	-	-	-	-	-	-	-	-	-	-	-	-	-	الجيزة

Number of coaches in sports teams (senior)  
according to type of game and nationality for players  
with difficulties in sports clubs private sector at  
governorates 2019

عدد المدربين بالفريق الرياضية (كبار) طبقاً لنوع  
اللعبة والجنسية لذوى الصعوبات بالأندية الرياضية  
بالقطاع الخاص بالمحافظات عام 2019

FollowTable No.66

تابع جدول رقم 66

Governorates	جمباز Gymnastics				العاب القوى Athletics				كمال الأجسام BodyBuilding				رفع الأثقال Weight lifting				المصارعة Werstling				الملاكمة Boxing				المحافظات
	أجنبي Foreign		مصرى Egyptian		أجنبي Foreign		مصرى Egyptian		أجنبي Foreign		مصرى Egyptian		أجنبي Foreign		مصرى Egyptian		أجنبي Foreign		مصرى Egyptian						
	أ	ذ	أ	ذ	أ	ذ	أ	ذ	أ	ذ	أ	ذ	أ	ذ	أ	ذ	أ	ذ	أ	ذ	أ	ذ			
	f	m	f	m	f	m	f	m	f	m	f	m	f	m	f	m	f	m	f	m	f	m			
Beni Suef	-	-	-	-	-	-	-	1	-	-	-	-	-	-	-	-	-	-	-	-	-	-	بنى سويف		
Fayoum	-	-	-	-	-	-	-	-	-	-	-	-	-	-	-	-	-	-	-	-	-	-	الفيوم		
Menia	-	-	-	-	-	-	-	-	-	-	-	-	-	-	-	-	-	-	-	-	-	-	المنيا		
Assuit	-	-	-	-	-	-	-	-	-	-	-	-	-	-	-	-	-	-	-	-	-	-	أسيوط		
Sohag	-	-	-	-	-	-	-	-	-	-	-	-	-	-	-	-	-	-	-	-	-	-	سوهاج		
Qena	-	-	-	-	-	-	-	-	-	-	-	-	-	-	-	-	-	-	-	-	-	-	قتنا		
Aswan	-	-	-	-	-	-	-	1	-	-	-	-	-	-	-	-	-	-	-	-	-	-	اسوان		
Red Sea	-	-	-	-	-	-	-	-	-	-	-	-	-	-	-	-	-	-	-	-	-	-	البحر الأحمر		
North Sinai	-	-	-	-	-	1	-	-	-	-	-	-	-	-	-	-	-	-	-	-	-	-	شمال سيناء		
South Sinai	-	-	-	-	-	-	-	-	-	-	-	-	-	-	-	-	-	-	-	-	-	-	جنوب سيناء		

Number of coaches in sports teams (senior)  
according to type of game and nationality for  
players with difficulties in sports clubs  
private sector at governorates 2019

عدد المدربين بالفريق الرياضية (كبار) طبقاً لنوع اللعبة  
والجنسية لذوى الصعوبات بالأندية الرياضية بالقطاع  
الخاص بالمحافظات عام 2019

Follow. Table No.66

تابع جدول رقم 66

Governorates	سباحة Swimming				تايكوندو Taekwondo				جودو Judo				كاراتيه karate				كونغ فو Kung Fu				المحافظات
	أجنبي Foreign		مصرى Egyptian		أجنبي Foreign		مصرى Egyptian		أجنبي Foreign		مصرى Egyptian		أجنبي Foreign		مصرى Egyptian		أجنبي Foreign		مصرى Egyptian		
	أ f	ذ m	أ f	ذ m	أ f	ذ m	أ f	ذ m	أ f	ذ m	أ f	ذ m	أ f	ذ m	أ f	ذ m	أ f	ذ m	أ f	ذ m	
<b>TOTAL</b>	-	-	7	52	-	-	1	1	-	-	-	-	-	-	-	4	-	-	-	1	الإجمالى
Cairo	-	-	-	30	-	-	-	-	-	-	-	-	-	-	-	2	-	-	-	-	القاهرة
Alexandria	-	-	7	8	-	-	-	-	-	-	-	-	-	-	-	-	-	-	-	-	الاسكندرية
port_said	-	-	-	1	-	-	-	-	-	-	-	-	-	-	-	-	-	-	-	-	بورسعيد
Dakahlia	-	-	-	-	-	-	-	-	-	-	-	-	-	-	-	-	-	-	-	-	الدقهلية
Sharkia	-	-	-	-	-	-	-	-	-	-	-	-	-	-	-	-	-	-	-	-	الشرقية
Kalyoubia	-	-	-	-	-	-	-	1	-	-	-	-	-	-	-	1	-	-	-	1	القليوبية
Kafr El Sheikh	-	-	-	-	-	-	-	-	-	-	-	-	-	-	-	-	-	-	-	-	كفر الشيخ
Gharbia	-	-	-	3	-	-	1	-	-	-	-	-	-	-	-	-	-	-	-	-	الغربية
Menoufia	-	-	-	1	-	-	-	-	-	-	-	-	-	-	-	-	-	-	-	-	المنوفية
Behera	-	-	-	-	-	-	-	-	-	-	-	-	-	-	-	-	-	-	-	-	البحيرة
Ismailia	-	-	-	-	-	-	-	-	-	-	-	-	-	-	-	-	-	-	-	-	الإسماعيلية
Giza	-	-	-	6	-	-	-	-	-	-	-	-	-	-	-	-	-	-	-	-	الجيزة



Number of coaches in sports teams (senior) according to type of game and nationality for players with difficulties in sports clubs private sector at governorates 2019

عدد المدربين بالفرق الرياضية (كبار) طبقاً لنوع اللعبة والجنسية لذوى الصعوبات بالأندية الرياضية بالقطاع الخاص بالمحافظات عام 2019

Follow. Table No.66

تابع جدول رقم 66

Governorates	سباحة Swimming				تايكوندو Taekwondo				جودو Judo				كاراتيه karate				كونغ فو Kung Fu				المحافظات
	أجنبي Foreign		مصرى Egyptian		أجنبي Foreign		مصرى Egyptian		أجنبي Foreign		مصرى Egyptian		أجنبي Foreign		مصرى Egyptian		أجنبي Foreign		مصرى Egyptian		
	أ f	ذ m	أ f	ذ m	أ f	ذ m	أ f	ذ m	أ f	ذ m	أ f	ذ m	أ f	ذ m	أ f	ذ m	أ f	ذ m	أ f	ذ m	
Beni Suef	-	-	-	-	-	-	-	-	-	-	-	-	-	-	-	1	-	-	-	-	بنى سويف
Fayoum	-	-	-	-	-	-	-	-	-	-	-	-	-	-	-	-	-	-	-	-	الفيوم
Menia	-	-	-	-	-	-	-	-	-	-	-	-	-	-	-	-	-	-	-	-	المنيا
Assuit	-	-	-	2	-	-	-	-	-	-	-	-	-	-	-	-	-	-	-	-	أسيوط
Sohag	-	-	-	-	-	-	-	-	-	-	-	-	-	-	-	-	-	-	-	-	سوهاج
Qena	-	-	-	-	-	-	-	-	-	-	-	-	-	-	-	-	-	-	-	-	قنا
Aswan	-	-	-	1	-	-	-	-	-	-	-	-	-	-	-	-	-	-	-	-	اسوان
Red Sea	-	-	-	-	-	-	-	-	-	-	-	-	-	-	-	-	-	-	-	-	البحر الأحمر
North Sinai	-	-	-	-	-	-	-	-	-	-	-	-	-	-	-	-	-	-	-	-	شمال سيناء
South Sinai	-	-	-	-	-	-	-	-	-	-	-	-	-	-	-	-	-	-	-	-	جنوب سيناء

Number of coaches in sports teams (senior) according to type of game and nationality for players with difficulties in sports clubs private sector at governorates 2019

عدد المدربين بالفرق الرياضية (كبار) طبقاً لنوع اللعبة والجنسية لذوى الصعوبات بالأندية الرياضية بالقطاع الخاص بالمحافظات عام 2019

Follow. Table No.66

تابع جدول رقم 66

Governorates	الجملة Total				ألعاب أخرى (1) other games (1)				كرة السرعة speedball				بلياردو Billiards				كروكيه Crockett				المحافظات
	أجنبي Foreign		مصرى Egyptian		أجنبي Foreign		مصرى Egyptian		أجنبي Foreign		مصرى Egyptian		أجنبي Foreign		مصرى Egyptian		أجنبي Foreign		مصرى Egyptian		
	أ f	ذ m	أ f	ذ m	أ f	ذ m	أ f	ذ m	أ f	ذ m	أ f	ذ m	أ f	ذ m	أ f	ذ m	أ f	ذ m	أ f	ذ m	
<b>TOTAL</b>	-	2	41	222	-	-	-	8	-	-	-	1	-	-	-	3	-	-	-	-	الاجمالي
<b>Cairo</b>	-	-	1	63	-	-	-	-	-	-	-	-	-	-	-	-	-	-	-	-	القاهرة
<b>Alexandria</b>	-	-	26	37	-	-	-	2	-	-	-	-	-	-	-	-	-	-	-	-	الاسكندرية
<b>port_said</b>	-	-	-	12	-	-	-	1	-	-	-	-	-	-	-	-	-	-	-	-	بورسعيد
<b>Dakahlia</b>	-	-	-	5	-	-	-	-	-	-	-	-	-	-	-	-	-	-	-	-	الدقهلية
<b>Sharkia</b>	-	-	-	3	-	-	-	-	-	-	-	-	-	-	-	-	-	-	-	-	الشرقية
<b>Kalyoubia</b>	-	-	-	18	-	-	-	1	-	-	-	1	-	-	-	1	-	-	-	-	القليوبية
<b>Kafr El Sheikh</b>	-	-	-	-	-	-	-	-	-	-	-	-	-	-	-	-	-	-	-	-	كفر الشيخ
<b>Gharbia</b>	-	-	10	24	-	-	-	-	-	-	-	-	-	-	-	2	-	-	-	-	الغربية
<b>Menoufia</b>	-	-	-	2	-	-	-	-	-	-	-	-	-	-	-	-	-	-	-	-	المنوفية
<b>Behera</b>	-	-	-	2	-	-	-	-	-	-	-	-	-	-	-	-	-	-	-	-	البحيرة
<b>Ismailia</b>	-	-	-	7	-	-	-	1	-	-	-	-	-	-	-	-	-	-	-	-	الاسماعيلية
<b>Giza</b>	-	-	4	22	-	-	-	-	-	-	-	-	-	-	-	-	-	-	-	-	الجيزة

Number of coaches in sports teams (senior) according to type of game and nationality for players with difficulties in sports clubs private sector at governorates 2019

عدد المدربين بالفريق الرياضية (كبار) طبقاً لنوع اللعبة والجنسية لذوى الصعوبات بالأندية الرياضية بالقطاع الخاص بالمحافظات عام 2019

Follow. Table No.66

تابع جدول رقم 66

Governorates	الجملة Total				ألعاب أخرى (1) other games (1)				كرة السرعة speedball				بلياردو Billiards				كروكيه Crockett				المحافظات
	أجنبي Foreign		مصرى Egyptian		أجنبي Foreign		مصرى Egyptian		أجنبي Foreign		مصرى Egyptian		أجنبي Foreign		مصرى Egyptian		أجنبي Foreign		مصرى Egyptian		
	أ f	ذ m	أ f	ذ m	أ f	ذ m	أ f	ذ m	أ f	ذ m	أ f	ذ m	أ f	ذ m	أ f	ذ m	أ f	ذ m	أ f	ذ m	
Beni Suef	-	-	-	4	-	-	-	-	-	-	-	-	-	-	-	-	-	-	-	-	بنى سويف
Fayoum	-	-	-	2	-	-	-	-	-	-	-	-	-	-	-	-	-	-	-	-	الفيوم
Menia	-	-	-	3	-	-	-	-	-	-	-	-	-	-	-	-	-	-	-	-	المنيا
Assuit	-	-	-	3	-	-	-	1	-	-	-	-	-	-	-	-	-	-	-	-	أسيوط
Sohag	-	-	-	4	-	-	-	-	-	-	-	-	-	-	-	-	-	-	-	-	سوهاج
Qena	-	-	-	5	-	-	-	-	-	-	-	-	-	-	-	-	-	-	-	-	قنا
Aswan	-	-	-	4	-	-	-	-	-	-	-	-	-	-	-	-	-	-	-	-	اسوان
Red Sea	-	-	-	-	-	-	-	-	-	-	-	-	-	-	-	-	-	-	-	-	البحر الأحمر
North Sinai	-	2	-	-	-	-	-	-	-	-	-	-	-	-	-	-	-	-	-	-	شمال سيناء
South Sinai	-	-	-	2	-	-	-	2	-	-	-	-	-	-	-	-	-	-	-	-	جنوب سيناء

Number of sports teams, players and matches  
(Cubs) according to gender and trainers according  
to nationality for players with difficulties in sports  
clubs in private sector at governorates 2019

عدد الفرق الرياضية واللاعبين والمباريات (أشبال) طبقاً للنوع  
والمدرّبين طبقاً للجنسية لذوى الصعوبات بالأندية الرياضية  
بالقطاع الخاص بالمحافظات عام 2019

Table No.67

جدول رقم 67

Governorates	مدربين Trainers						مباريات Matches				لاعبين players			فرق TEAMS			المحافظات
	الجملة Total		اجنبي foreign		مصرى Egyptian		جملة total	دولية Internationa	إقليمية Regional	محلية Local	جملة total	أ Female	ذ Male	جملة total	أ Female	ذ Male	
	أ Female	ذ Male	أ Female	ذ Male	أ Female	ذ Male											
<b>Total</b>	<b>14</b>	<b>87</b>	<b>-</b>	<b>-</b>	<b>14</b>	<b>87</b>	<b>1032</b>	<b>-</b>	<b>55</b>	<b>977</b>	<b>3372</b>	<b>616</b>	<b>2756</b>	<b>283</b>	<b>78</b>	<b>205</b>	الاجمالي
Cairo	2	24	-	-	2	24	61	-	5	56	295	75	220	44	16	28	القاهرة
Alexandria	1	20	-	-	1	20	94	-	-	94	249	14	235	19	3	16	الاسكندرية
port_said	1	2	-	-	1	2	114	-	1	113	746	153	593	40	10	30	بورسعيد
Suez	-	9	-	-	-	9	216	-	-	216	696	49	647	46	7	39	السويس
Sharkia	-	1	-	-	-	1	2	-	2	-	12	6	6	5	2	3	الشرقية
Kalyoubia	-	1	-	-	-	1	9	-	-	9	45	5	40	4	1	3	القليوبية
Gharbia	-	2	-	-	-	2	68	-	16	52	181	71	110	19	8	11	الغربية
Behera	-	2	-	-	-	2	52	-	-	52	47	8	39	6	2	4	البحيرة
Ismailia	-	-	-	-	-	-	10	-	-	10	100	-	100	3	-	3	الاسماعيلية
Giza	4	8	-	-	4	8	229	-	31	198	310	128	182	39	16	23	الجيزة

Number of sports teams, players and matches  
(Cubs) according to gender and trainers according  
to nationality for players with difficulties in sports  
clubs in private sector at governorates 2019

عدد الفرق الرياضية واللاعبين طبقاً لنوع اللعبة والنوع (أشبال)  
لذوى الصعوبات بالأندية الرياضية  
بالقطاع الخاص بالمحافظات عام 2019

Follow. Table No.67

تابع جدول رقم 67

Governorates	مدربين Trainers						مباريات Matches				لاعبين players			فرق TEAMS			المحافظات
	الجملة Total		اجنبي foreign		مصرى Egyptian		جملة total	دولية International	إقليمية Regional	محلية Local	جملة total	أ Female	ذ Male	جملة total	أ Female	ذ Male	
	أ Female	ذ Male	أ Female	ذ Male	أ Female	ذ Male											
Beni Suef	6	12	-	-	6	12	137	-	-	137	497	75	422	43	9	34	بنى سويف
Fayoum	-	-	-	-	-	-	10	-	-	10	25	-	25	1	-	1	الفيوم
Sohag	-	-	-	-	-	-	-	-	-	-	25	-	25	1	-	1	سوهاج
Aswan	-	4	-	-	-	4	-	-	-	-	92	32	60	10	4	6	اسوان
Red Sea	-	1	-	-	-	1	20	-	-	20	50	-	50	2	-	2	البحر الأحمر
South Sinai	-	1	-	-	-	1	10	-	-	10	2	-	2	1	-	1	جنوب سيناء





Number of sports teams and players according to type of game and gender (cubs) for players with difficulties in sports clubs in private sector at governorates 2019

عدد الفرق الرياضية واللاعبين طبقاً لنوع اللعبة والنوع (أشبال) لذوى الصعوبات بالأندية الرياضية بالقطاع الخاص بالمحافظات عام 2019

Follow. Table No. 68

تابع جدول رقم 68

Governorates		جمباز		العاب قوى		كمال الأجسام		رفع الأثقال		المصارعة		الملاكمة		المحافظات
		Gymnastics		Athletics		body building		Weight lifting		Werstling		Boxing		
		أ	ذ	أ	ذ	أ	ذ	أ	ذ	أ	ذ	أ	ذ	
		female	male	female	male	female	male	female	male	female	male	female	male	
Total	Teams	11	12	16	23	-	-	1	2	-	3	-	8	فرق
	Players	127	108	99	173	-	-	6	8	-	20	-	40	لاعبون
Cairo	Teams	1	1	3	3	-	-	-	-	-	-	-	-	فرق
	Players	5	10	11	12	-	-	-	-	-	-	-	-	القاهرة لاعبون
Alexandria	Teams	-	-	1	3	-	-	-	-	-	-	-	-	فرق
	Players	-	-	10	30	-	-	-	-	-	-	-	-	الاسكندرية لاعبون
port_said	Teams	2	4	1	2	-	-	-	-	-	-	-	2	فرق
	Players	52	38	12	10	-	-	-	-	-	-	-	8	بورسعيد لاعبون
Suez	Teams	3	3	-	-	-	-	-	-	-	-	-	3	فرق
	Players	30	20	-	-	-	-	-	-	-	-	-	12	السويس لاعبون
Sharkia	Teams	-	-	1	-	-	-	-	1	-	-	-	-	فرق
	Players	-	-	3	-	-	-	-	2	-	-	-	-	الشرقية لاعبون
Kalyoubia	Teams	-	-	1	2	-	-	-	-	-	-	-	-	فرق
	Players	-	-	5	18	-	-	-	-	-	-	-	-	القليوبية لاعبون
Gharbia	Teams	-	-	4	4	-	-	-	-	-	-	-	-	فرق
	Players	-	-	32	38	-	-	-	-	-	-	-	-	الغربية لاعبون
Behera	Teams	-	-	1	1	-	-	1	1	-	-	-	-	فرق
	Players	-	-	2	6	-	-	6	6	-	-	-	-	البحيرة لاعبون
Ismailia	Teams	-	-	-	-	-	-	-	-	-	-	-	-	فرق
	Players	-	-	-	-	-	-	-	-	-	-	-	-	الاسماعيلية لاعبون
Giza	Teams	-	-	3	3	-	-	-	-	-	-	-	-	فرق
	Players	-	-	9	9	-	-	-	-	-	-	-	-	الجيزة لاعبون





Number of sports teams and players according to type of game and gender (cubs) for players with difficulties in sports clubs in private sector at governorates 2019

عدد الفرق الرياضية واللاعبين طبقاً لنوع اللعبة والنوع (أشبال) لذوى الصعوبات بالأندية الرياضية بالقطاع الخاص بالمحافظات عام 2019

Follow. Table No. 68

تابع جدول رقم 68

Governorates		سباحة		تايكوندو		جودو		كاراتيه		كونغ فو		المحافظات
		Swimming		Taekwondo		Judo		karate		Kung Fu		
		أ	ذ	أ	ذ	أ	ذ	أ	ذ	أ	ذ	
		female	male	female	male	female	male	female	male	female	male	
Total	Teams	21	27	2	4	-	1	13	26	4	10	فرق
	Players	119	215	7	24	-	5	71	187	79	90	لاعبون
Cairo	Teams	10	11	-	-	-	-	1	3	-	-	فرق
	Players	47	96	-	-	-	-	10	30	-	-	لاعبون
Alexandria	Teams	-	-	-	1	-	-	2	3	-	-	فرق
	Players	-	-	-	5	-	-	4	16	-	-	لاعبون
port_said	Teams	-	1	-	1	-	1	3	6	1	1	فرق
	Players	-	10	-	6	-	5	10	30	4	22	لاعبون
Suez	Teams	2	4	-	-	-	-	-	3	-	2	فرق
	Players	15	45	-	-	-	-	-	30	-	15	لاعبون
Sharkia	Teams	-	-	-	-	-	-	1	1	-	-	فرق
	Players	-	-	-	-	-	-	3	2	-	-	لاعبون
Kalyoubia	Teams	-	-	-	-	-	-	-	-	-	-	فرق
	Players	-	-	-	-	-	-	-	-	-	-	لاعبون
Gharbia	Teams	3	3	1	1	-	-	-	1	-	1	فرق
	Players	37	37	2	3	-	-	-	11	-	11	لاعبون
Behera	Teams	-	-	-	-	-	-	-	-	-	-	فرق
	Players	-	-	-	-	-	-	-	-	-	-	لاعبون
Ismailia	Teams	-	-	-	-	-	-	-	-	-	-	فرق
	Players	-	-	-	-	-	-	-	-	-	-	لاعبون
Giza	Teams	5	5	1	1	-	-	4	6	3	2	فرق
	Players	15	15	5	10	-	-	24	38	75	30	لاعبون





Number of sports teams and players according to type of game and gender (cubs) for players with difficulties in sports clubs in private sector at governorates 2019

عدد الفرق الرياضية واللاعبين طبقاً لنوع اللعبة والنوع (أشبال) لذوى الصعوبات بالأندية الرياضية بالقطاع الخاص بالمحافظات عام 2019

Follow Table No. 68

تابع جدول رقم 68

Governorates		الجملة		(1) ألعاب أخرى		كرة السرعة		بلياردو		كروكية		المحافظات
		Total		other games (1)		speedball		Billiards		crockett		
		أ	ذ	أ	ذ	أ	ذ	أ	ذ	أ	ذ	
		female	male	female	male	female	male	female	male	female	male	
Beni Suef	Teams	9	34	-	-	-	-	-	-	-	-	فرق
	Players	75	422	-	-	-	-	-	-	-	-	بنى سويف لاعبون
Fayoum	Teams	-	1	-	-	-	-	-	-	-	-	فرق
	Players	-	25	-	-	-	-	-	-	-	-	الفيوم لاعبون
Sohag	Teams	-	1	-	-	-	-	-	-	-	-	فرق
	Players	-	25	-	-	-	-	-	-	-	-	سوهاج لاعبون
Aswan	Teams	4	6	-	-	-	-	-	-	-	-	فرق
	Players	32	60	-	-	-	-	-	-	-	-	اسوان لاعبون
Red Sea	Teams	-	2	-	-	-	-	-	-	-	-	فرق
	Players	-	50	-	-	-	-	-	-	-	-	البحر الأحمر لاعبون
South Sinai	Teams	-	1	-	-	-	-	-	-	-	-	فرق
	Players	-	2	-	-	-	-	-	-	-	-	جنوب سيناء لاعبون

(1) All games played by individuals shall include a table other than mentioned

(1) تشمل كافة الالعاب التى يمارسها الافراد خلاف ماذكر بالجدول









Number of local, regional and international matches played by sports teams (cubs) according to type of game for players with difficulties in sports clubs in governmental in sports clubs in private sector at governorates 2019

عدد المباريات المحلية والإقليمية والدولية التي أديتها الفرق الرياضية (اشبال) طبقاً لنوع اللعبة لذوى الصعوبات بالأندية الرياضية بالقطاع الخاص بالمحافظات عام ٢٠١٩

Follow Table No.69

تابع جدول رقم ٦٩

Governorates	الجملة Total			(1) ألعاب أخرى Other games(1)			كرة السرعة speed ball			بلياردو Billiards			كروكيه Crockett			المحافظات
	دوليه international	إقليمية regional	محليه local	دوليه international	إقليمية regional	محليه local	دوليه international	إقليمية regional	محليه local	دوليه international	إقليمية regional	محليه local	دوليه international	إقليمية regional	محليه local	
<b>Total</b>	-	<b>55</b>	<b>977</b>	-	-	<b>1</b>	-	-	-	-	-	<b>5</b>	-	-	-	<b>الأجمالى</b>
Cairo	-	<b>5</b>	<b>56</b>	-	-	-	-	-	-	-	-	-	-	-	-	القاهرة
Alexandria	-	-	<b>94</b>	-	-	<b>1</b>	-	-	-	-	-	<b>5</b>	-	-	-	الاسكندرية
port_said	-	<b>1</b>	<b>113</b>	-	-	-	-	-	-	-	-	-	-	-	-	بورسعيد
Suez	-	-	<b>216</b>	-	-	-	-	-	-	-	-	-	-	-	-	السويس
Sharkia	-	<b>2</b>	-	-	-	-	-	-	-	-	-	-	-	-	-	الشرقية
Kalyoubia	-	-	<b>9</b>	-	-	-	-	-	-	-	-	-	-	-	-	القليوبية
Gharbia	-	<b>16</b>	<b>52</b>	-	-	-	-	-	-	-	-	-	-	-	-	الغربية
Behera	-	-	<b>52</b>	-	-	-	-	-	-	-	-	-	-	-	-	البحيرة
Ismailia	-	-	<b>10</b>	-	-	-	-	-	-	-	-	-	-	-	-	الاسماعيلية
Giza	-	<b>31</b>	<b>198</b>	-	-	-	-	-	-	-	-	-	-	-	-	الجيزة
Beni Suef	-	-	<b>137</b>	-	-	-	-	-	-	-	-	-	-	-	-	بنى سويف
Fayoum	-	-	<b>10</b>	-	-	-	-	-	-	-	-	-	-	-	-	الفيوم
Sohag	-	-	-	-	-	-	-	-	-	-	-	-	-	-	-	سوهاج
Aswan	-	-	-	-	-	-	-	-	-	-	-	-	-	-	-	اسوان
Red Sea	-	-	<b>20</b>	-	-	-	-	-	-	-	-	-	-	-	-	البحر الأحمر
South Sinai	-	-	<b>10</b>	-	-	-	-	-	-	-	-	-	-	-	-	جنوب سيناء

(1)Includes hockey, squash, racquetball, water ball, weapon ... etc

(١) تشمل الهوكى والاسكواش والراكيت وكرة الماء والسلاح... الخ





Number of coaches in sports teams (cubs)  
according to type of game and nationality  
for players with difficulties in sports  
clubs private sector at governorates 2019

عدد المدربين بالفرق الرياضية (اشبال) طبقاً لنوع  
اللعبة والجنسية لذوى الصعوبات بالأندية الرياضية  
بالقطاع الخاص بالمحافظات عام 2019

Follow. Table No.70

تابع جدول رقم 70

Governorates	سباحة Swimming				تايكونندو Taekwondo				جودو Judo				كاراتيه karate				كونغ فو Kung Fu				المحافظات
	أجنبي Foreign		مصرى Egyptian		أجنبي Foreign		مصرى Egyptian		أجنبي Foreign		مصرى Egyptian		أجنبي Foreign		مصرى Egyptian		أجنبي Foreign		مصرى Egyptian		
	أ f	ذ m	أ f	ذ m	أ f	ذ m	أ f	ذ m	أ f	ذ m	أ f	ذ m	أ f	ذ m	أ f	ذ m	أ f	ذ m	أ f	ذ m	
<b>TOTAL</b>	-	-	4	21	-	-	-	1	-	-	-	-	-	-	1	6	-	-	2	2	الإجمالي
Cairo	-	-	2	13	-	-	-	-	-	-	-	-	-	-	-	2	-	-	-	-	قراهاقلا
Alexandria	-	-	-	-	-	-	-	1	-	-	-	-	-	-	-	2	-	-	-	-	قيردنكسال
port_said	-	-	-	-	-	-	-	-	-	-	-	-	-	-	-	-	-	-	-	-	ديعسروب
Suez	-	-	-	-	-	-	-	-	-	-	-	-	-	-	-	-	-	-	-	-	سيوسلا
Sharkia	-	-	-	-	-	-	-	-	-	-	-	-	-	-	-	-	-	-	-	-	قيرشلا
Kalyoubia	-	-	-	-	-	-	-	-	-	-	-	-	-	-	-	-	-	-	-	-	قبيو بلقلا
Gharbia	-	-	-	1	-	-	-	-	-	-	-	-	-	-	-	-	-	-	-	-	قبير غلا
Behera	-	-	-	-	-	-	-	-	-	-	-	-	-	-	-	-	-	-	-	-	قريحبلا
Ismailia	-	-	-	-	-	-	-	-	-	-	-	-	-	-	-	-	-	-	-	-	قيليعامسال
Giza	-	-	2	5	-	-	-	-	-	-	-	-	-	-	1	1	-	-	-	1	هزيجلا
Beni Suef	-	-	-	-	-	-	-	-	-	-	-	-	-	-	-	1	-	-	2	1	قيوس ننب
Fayoum	-	-	-	-	-	-	-	-	-	-	-	-	-	-	-	-	-	-	-	-	مويقلا
Sohag	-	-	-	-	-	-	-	-	-	-	-	-	-	-	-	-	-	-	-	-	جاهوس
Aswan	-	-	-	1	-	-	-	-	-	-	-	-	-	-	-	-	-	-	-	-	ناوسا
Red Sea	-	-	-	-	-	-	-	-	-	-	-	-	-	-	-	-	-	-	-	-	رمحالاً رحبلا
South Sinai	-	-	-	1	-	-	-	-	-	-	-	-	-	-	-	-	-	-	-	-	عانييس بونج

Number of coaches in sports teams (cubs)  
according to type of game and nationality  
for players with difficulties in sports  
clubs private sector at governorates 2019

عدد المدربين بالفرق الرياضية (اشبال) طبقاً لنوع  
اللعبة والجنسية لذوى الصعوبات بالأندية الرياضية  
بالقطاع الخاص بالمحافظات عام 2019

Follow. Table No.70

تابع جدول رقم 70

Governorates	الجملة Total				ألعاب أخرى (1) other games (1)				كرة السرعة speedball				بلياردو Billiards				كروكيه Crockett				المحافظات
	أجنبي Foreign		مصرى Egyptian		أجنبي Foreign		مصرى Egyptian		أجنبي Foreign		مصرى Egyptian		أجنبي Foreign		مصرى Egyptian		أجنبي Foreign		مصرى Egyptian		
	أ f	ذ m	أ f	ذ m	أ f	ذ m	أ f	ذ m	أ f	ذ m	أ f	ذ m	أ f	ذ m	أ f	ذ m	أ f	ذ m	أ f	ذ m	
<b>TOTAL</b>	-	-	14	87	-	-	-	1	-	-	-	-	-	-	-	1	-	-	-	-	الإجمالى
Cairo	-	-	2	24	-	-	-	-	-	-	-	-	-	-	-	-	-	-	-	-	قراهاقلا
Alexandria	-	-	1	20	-	-	-	1	-	-	-	-	-	-	-	1	-	-	-	-	قيردنكسالا
port_said	-	-	1	2	-	-	-	-	-	-	-	-	-	-	-	-	-	-	-	-	ديعسروب
Suez	-	-	-	9	-	-	-	-	-	-	-	-	-	-	-	-	-	-	-	-	سيوسلا
Sharkia	-	-	-	1	-	-	-	-	-	-	-	-	-	-	-	-	-	-	-	-	قيرشلا
Kalyoubia	-	-	-	1	-	-	-	-	-	-	-	-	-	-	-	-	-	-	-	-	قبيو يلقلا
Gharbia	-	-	-	2	-	-	-	-	-	-	-	-	-	-	-	-	-	-	-	-	قبير غلا
Behera	-	-	-	2	-	-	-	-	-	-	-	-	-	-	-	-	-	-	-	-	قريحبل
Ismailia	-	-	-	-	-	-	-	-	-	-	-	-	-	-	-	-	-	-	-	-	قيليعامسالا
Giza	-	-	4	8	-	-	-	-	-	-	-	-	-	-	-	-	-	-	-	-	هزيجلا
Beni Suef	-	-	6	12	-	-	-	-	-	-	-	-	-	-	-	-	-	-	-	-	فيوس ننب
Fayoum	-	-	-	-	-	-	-	-	-	-	-	-	-	-	-	-	-	-	-	-	موي فلا
Sohag	-	-	-	-	-	-	-	-	-	-	-	-	-	-	-	-	-	-	-	-	جاهوس
Aswan	-	-	-	4	-	-	-	-	-	-	-	-	-	-	-	-	-	-	-	-	ناوسا
Red Sea	-	-	-	1	-	-	-	-	-	-	-	-	-	-	-	-	-	-	-	-	رمحالاً رحبلا
South Sinai	-	-	-	1	-	-	-	-	-	-	-	-	-	-	-	-	-	-	-	-	عانييس بونج

Number of participants in sports clubs cultural activity in the private sector according to gender at governorates 2019

عدد المشتركين بالنشاط الثقافي بالأندية الرياضية  
بالقطاع الخاص طبقاً للنوع بالمحافظات عام 2019

Table No.71

جدول رقم 71

Governorates	الجملة		(1) أخرى		بحوث ودراسات		دورات تدريبية		مسابقات ثقافية		مجلة حائط		مؤتمرات		ندوات		المحافظات
	TOTAL		Other (1)		Research & Studies		Training Courses		Cultural Competitions		Wall Journal		Conferences		Seminars		
	Female	Male	Female	Male	Female	Male	Female	Male	Female	Male	Female	Male	Female	Male	Female	Male	
<b>TOTAL</b>	62090	99942	5815	4888	864	1061	3032	3856	12021	17822	7460	8381	6718	13308	26180	50626	الإجمالي
Cairo	11055	7362	2752	306	19	20	446	216	2303	2104	162	190	715	1405	4658	3121	القاهرة
Alexandria	10327	16938	386	354	26	52	125	484	725	1824	5203	5456	489	1526	3373	7242	الإسكندرية
port_said	853	998	211	125	38	27	60	121	247	322	58	43	60	130	179	230	بورسعيد
Suez	2420	2778	-	-	300	300	1000	1000	20	50	-	3	200	300	900	1125	السويس
Damietta	889	1528	-	-	-	-	20	40	365	470	25	75	40	105	439	838	دمياط
Dakahlia	3123	4813	370	475	1	2	60	108	507	665	204	331	670	1030	1311	2202	الدقهلية
Sharkia	2994	3866	-	-	-	-	406	517	865	1060	53	88	328	380	1342	1821	الشرقية
Kalyoubia	3186	5263	-	-	15	15	111	215	408	960	251	365	192	755	2209	2953	القليوبية
Kafr El Sheikh	108	328	-	-	-	-	-	30	27	115	-	6	-	12	81	165	كفر الشيخ
Gharbia	1178	2475	150	500	-	-	207	133	131	297	10	15	155	245	525	1285	الغربية
Menoufia	2020	5535	55	120	-	30	-	-	603	1069	57	120	215	730	1090	3466	المنوفية
Behera	3337	6396	30	40	28	47	160	372	521	957	68	149	630	1495	1900	3336	البحيرة
Ismailia	432	3654	-	48	-	-	90	55	60	160	20	50	50	250	212	3091	الإسماعيلية
Giza	1996	3258	111	85	124	162	61	73	448	669	152	200	136	365	964	1704	الجيزة

Number of participants in sports clubs cultural activity in the private sector according to gender at governorates 2019

عدد المشتركين بالنشاط الثقافي بالأندية الرياضية  
بالقطاع الخاص طبقاً للنوع بالمحافظات عام 2019

Follow. Table No.71

تابع جدول رقم 71

Governorates	الجملة TOTAL		(1) أخرى Other (1)		بحوث ودراسات Research & Studies		دورات تدريبية Training Courses		مسابقات ثقافية Cultural Competitions		مجلة حائط Wall Journal		مؤتمرات Conferences		ندوات Seminars		المحافظات
	ا Female	ذ Male	ا Female	ذ Male	ا Female	ذ Male	ا Female	ذ Male	ا Female	ذ Male	ا Female	ذ Male	ا Female	ذ Male	ا Female	ذ Male	
Beni Suef	1562	2416	310	390	170	170	-	-	380	429	-	-	170	250	532	1177	بنى سويف
Fayoum	962	2473	-	-	-	-	-	-	263	615	49	98	170	665	480	1095	الفيوم
Menia	4652	4448	640	301	-	-	30	62	1664	1275	685	485	720	600	913	1725	المنيا
Assuit	1481	2699	5	30	10	10	45	25	270	210	25	25	150	325	976	2074	أسيوط
Sohag	1993	6829	150	304	40	90	20	52	279	1044	20	65	189	451	1295	4823	سوهاج
Qena	2111	3155	-	-	52	90	-	40	228	372	33	54	1102	1410	696	1189	قنا
Aswan	2506	5388	350	650	16	21	60	113	812	1626	329	460	140	285	799	2233	اسوان
Luxur	421	1063	-	-	-	-	12	40	132	253	5	10	4	44	268	716	الأقصر
Red Sea	1200	2348	295	450	25	25	57	53	282	451	21	61	90	200	430	1108	البحر الأحمر
El Wadi ElGidi	298	796	-	-	-	-	-	-	120	190	2	2	-	-	176	604	الوادى الجديد
Matrouh	20	1390	-	625	-	-	-	10	-	120	-	5	-	90	20	540	مطروح
North Sinai	891	1520	-	-	-	-	47	82	341	450	18	15	83	240	402	733	شمال سيناء
South Sinai	75	225	-	85	-	-	15	15	20	65	10	10	20	20	10	30	جنوب سيناء

(1) Includes various lectures and literacy.

(1) تشمل المحاضرات المتنوعة ومحو الأمية.

Number of participants in sports clubs social activity in public/ public business sector according to gender at governorates 2019

عدد المشتركين بالنشاط الاجتماعي بالأندية الرياضية بالقطاع العام/ الأعمال العام طبقاً للنوع بالمحافظات عام 2019

Table No.72

جدول رقم 72

Governorate	الجملة TOTAL		أخرى (1) Other (1)		النشاط الكشفي (كشافة/جواله) Scouting Activities		رحلات خارج الجمهورية International Tours		رحلات داخل الجمهورية internal tours		جماعات خدمة عامة وبيئية Public and environmental service groups		جماعات إسعاف ودفاع Ambulance and Civil Defense		معسكرات عمل قومية ودولية National and International Camps		حفلات ترفيهيه Entertainment Concerts		المحافظات
	Female	Male	Female	Male	Female	Male	Female	Male	Female	Male	Female	Male	Female	Male	Female	Male	Female	Male	
<b>TOTAL</b>	162165	206689	1947	3713	2471	6850	847	1475	34972	54741	2641	5801	1380	1378	1176	3404	116731	129327	الاجمالي
Cairo	89166	94554	140	730	1048	2339	96	130	11117	13173	86	67	1073	604	117	270	75489	77241	القاهرة
Alexandria	10950	24128	219	235	477	2035	340	459	3532	8822	464	1534	27	95	37	324	5854	10624	الاسكندرية
port_said	5466	5118	380	300	-	30	-	6	712	1140	20	-	-	-	-	-	4354	3642	بورسعيد
Suez	970	2933	-	-	20	30	-	60	450	843	-	-	-	-	-	-	500	2000	السويس
Damietta	1859	3716	-	-	-	-	300	600	100	671	54	115	30	80	25	430	1350	1820	دمياط
Dakahlia	1201	2431	-	-	31	80	24	50	270	601	267	455	44	111	95	234	470	900	الدقهلية
Sharkia	6811	9204	46	190	125	383	-	1	3455	4480	558	653	33	75	170	245	2424	3177	الشرقية
Kalyoubia	14386	13392	-	-	61	136	25	50	1720	2280	93	237	7	21	47	102	12433	10566	القليوبية
Kafr El Sheikh	330	711	-	-	10	15	-	-	103	165	7	-	-	-	-	11	210	520	كفر الشيخ
Gharbia	1737	2320	-	-	10	25	-	-	760	1505	25	105	-	20	15	35	927	630	الغربية
Menoufia	1221	1969	75	555	10	25	-	-	496	792	5	45	-	-	-	-	635	552	المنوفية
Behera	8731	10219	150	350	77	386	40	100	5739	6228	40	80	-	16	60	184	2625	2875	البحيرة
Ismailia	887	4306	-	-	25	75	-	-	605	3532	10	45	2	4	50	150	195	500	الاسماعيلية
Giza	5520	7715	800	565	67	69	22	19	1360	1012	135	304	-	39	11	39	3125	5668	الجيزة



Number of participants in sports clubs social activity in public/ public business sector according to gender at governorates 2019

عدد المشتركين بالنشاط الاجتماعي بالأندية الرياضية بالقطاع العام/ الأعمال العام طبقاً للنوع بالمحافظات عام

Follow.Table No.72

تابع جدول رقم 72

Governorate	الجملة		أخرى (1)		النشاط الكشفى (كشافة/جواله)		رحلات خارج الجمهورية		رحلات داخل الجمهورية		جماعات خدمة عامة وبيئية		جماعات إسعاف و دفاع		معسكرات عمل قومية ودولية		حفلات ترفيهيه		المحافظات
	TOTAL		Other (1)		Scouting Activities		International Tours		internal tours		Public and environmental service groups		Ambulance and Civil Defense Groups		National and International Camps		Entertainment Concerts		
	Female	Male	Female	Male	Female	Male	Female	Male	Female	Male	Female	Male	Female	Male	Female	Male	Female	Male	
Beni Suef	3707	6642	-	-	-	-	-	-	2167	5065	-	-	-	-	-	-	1540	1577	بنى سويف
Fayoum	930	1853	-	-	3	8	-	-	532	1007	29	120	8	18	3	15	355	685	الفيوم
Menia	2585	3322	-	20	24	120	-	-	564	704	355	430	25	63	320	400	1297	1585	المنيا
Assuit	1351	1503	5	25	100	75	-	-	210	200	64	109	10	10	121	244	841	840	أسيوط
Sohag	477	1303	-	-	6	24	-	-	50	353	82	223	12	18	2	73	325	612	سوهاج
Qena	194	783	43	368	50	117	-	-	35	90	21	130	-	3	-	-	45	75	قنا
Aswan	1637	3519	-	110	50	100	-	-	606	1216	185	618	5	15	20	110	771	1350	اسوان
Luxur	328	927	-	-	214	656	-	-	52	137	-	-	-	-	10	20	52	114	الأقصر
Red Sea	1001	2299	24	14	40	90	-	-	219	410	27	143	35	50	45	395	611	1197	البحر الأحمر
El Wadi ElGidi	208	485	58	62	-	-	-	-	47	143	-	40	-	-	-	93	103	147	الوادى الجديد
Matrouh	-	355	-	160	-	-	-	-	-	65	-	60	-	-	-	-	-	70	مطروح
North Sinai	397	768	-	-	8	12	-	-	56	92	99	258	66	116	28	30	140	260	شمال سيناء
South Sinai	115	214	7	29	15	20	-	-	15	15	15	30	3	20	-	-	60	100	جنوب سيناء

(1) Any groups or camps other than those mentioned in the table.

(1) أى جماعات او معسكرات خلاف ما ذكر بالجدول.

Number of participants in sports clubs art activity in private sector according to gender at governorates 2019

عدد المشتركين بالنشاط الفني بالأندية الرياضية بالقطاع الخاص طبقاً للنوع بالمحافظات عام 2019

Table No.73

جدول رقم 73

Governorates	الجملة		أخرى (1)		غناء		موسيقى		كورال		أعمال يدوية		نحت		تصوير ضوئي		تصوير فني art		إعلان		الرسم		المحافظات
	Total		other		singing		music		coral		handcrafts		sculpture		photography		photography		Advertising		Drawing		
	Female	Male	Female	Male	Female	Male	Female	Male	Female	Male	Female	Male	Female	Male	Female	Mal	Female	Male	Female	Male	Female	Male	
<b>Total</b>	<b>13234</b>	<b>10435</b>	<b>1159</b>	<b>120</b>	<b>392</b>	<b>414</b>	<b>2198</b>	<b>2082</b>	<b>582</b>	<b>623</b>	<b>2783</b>	<b>1431</b>	<b>37</b>	<b>45</b>	<b>48</b>	<b>130</b>	<b>1349</b>	<b>861</b>	<b>51</b>	<b>132</b>	<b>4635</b>	<b>4597</b>	<b>الاجمالي</b>
Cairo	7992	4866	1060	20	116	56	1397	1555	167	69	1224	780	-	-	-	-	1300	800	-	50	2728	1536	القاهرة
Alexandria	1509	1599	12	13	76	115	37	76	113	144	686	216	1	1	1	-	1	1	6	11	576	1022	الاسكندرية
port_said	357	285	-	-	-	-	26	15	-	-	243	52	-	-	-	-	-	-	-	-	88	218	بورسعيد
Damietta	180	122	-	-	-	-	10	12	-	-	90	50	-	-	-	60	-	-	-	-	80	-	دمياط
Dakahlia	133	224	-	-	4	4	-	-	-	-	59	80	-	-	12	35	3	5	2	10	53	90	الدقهلية
Sharkia	135	134	-	-	25	15	25	20	-	-	20	20	5	8	-	-	-	-	10	16	50	55	الشرقية
Kalyoubia	211	450	-	-	12	26	27	44	24	40	-	-	-	-	2	2	2	3	-	-	144	335	القليوبية
Gharbia	30	30	10	10	-	-	-	-	10	10	-	-	-	-	-	-	-	-	-	-	10	10	الغربية
Menoufia	143	159	-	1	-	-	100	100	-	-	-	-	-	-	-	-	-	-	-	1	43	57	المنوفية
Behera	82	158	-	-	6	40	6	20	14	40	5	20	-	-	12	8	-	-	12	20	27	10	البحيرة
Ismailia	44	75	-	-	-	-	-	-	-	-	10	7	-	-	-	-	-	-	-	-	34	68	الاسماعيلية
Giza	984	656	76	70	5	10	434	89	20	20	119	139	16	14	1	1	16	13	5	7	292	293	الجيزة
Beni Suef	430	170	-	-	-	-	-	-	80	20	250	-	-	-	-	-	-	-	-	-	100	150	بنى سويف
Fayoum	181	279	-	-	17	23	22	25	15	10	-	-	-	-	5	10	5	10	8	10	109	191	الفيوم
Menia	127	88	-	-	9	5	15	8	20	20	15	-	8	15	-	-	-	-	-	-	60	40	المنيا
Assuit	230	160	-	-	50	30	53	34	33	14	32	34	7	6	5	4	7	3	3	2	40	33	أسيوط
Sohag	25	155	-	-	-	-	-	-	-	-	-	8	-	-	-	-	-	-	-	-	25	147	سوهاج
Qena	4	3	1	1	-	-	-	-	-	-	2	-	-	-	-	-	-	-	-	-	1	2	قنا
Aswan	158	414	-	-	38	35	23	41	38	191	8	5	-	1	-	-	-	-	-	-	51	141	اسوان
Luxur	28	53	-	-	-	-	-	-	-	-	-	-	-	-	-	-	-	-	-	-	28	53	الأقصر
Red Sea	102	150	-	-	16	25	8	15	28	25	-	-	-	-	-	-	-	-	-	-	50	85	البحر الأحمر
El Wadi ElGidid	15	-	-	-	-	-	-	-	-	-	-	-	-	-	-	-	-	-	-	-	15	-	الوادى الجديد
Matrouh	-	40	-	-	-	-	-	-	-	-	-	-	-	-	-	-	-	10	-	-	-	30	مطروح
North Sinai	29	55	-	-	8	20	5	18	-	-	-	-	-	-	-	-	5	6	-	-	11	11	شمال سيناء
South Sinai	105	110	-	5	10	10	10	10	20	20	20	20	-	-	10	10	10	10	5	5	20	20	جنوب سيناء

(1) Any activities other than those mentioned in the table.

(1) يشمل أى انشطه بخلاف ما ذكر بالجدول.

Number of trainers in sports clubs art activity  
in private sector according to gender at  
governorates 2019

عدد المدربين بالنشاط الفني بالأندية الرياضية  
بالقطاع الخاص طبقاً للنوع بالمحافظات عام 2019

Table No.74

جدول رقم 74

Governorates	الجملة Total		(1) أخرى other		غناء singing		موسيقى music		كورال coral		أعمال يدويه handcrafts		نحت sculpture		تصوير photography		تصوير فنى art photography		إعلان Advertising		الرسم Drawing		المحافظات
	Female	Male	Female	Male	Female	Male	Female	Male	Female	Male	Female	Male	Female	Male	Female	Mal	Female	Male	Female	Male	Female	Male	
TOTA	245	372	28	8	18	23	27	37	40	22	39	72	7	10	4	8	10	9	1	5	71	178	الاجملى
Cairo	57	30	16	4	2	1	7	11	3	3	7	3	-	-	-	-	6	2	-	1	16	5	القاهرة
Alexandria	71	211	1	-	4	9	5	9	30	10	16	53	-	-	-	-	-	-	1	1	14	129	الاسكندرية
port_said	9	4	-	-	-	-	3	-	-	-	2	1	-	-	-	-	-	-	-	-	4	3	بورسعيد
Damietta	-	1	-	-	-	-	-	1	-	-	-	-	-	-	-	-	-	-	-	-	-	-	دمياط
Dakahlia	12	19	-	-	-	1	-	-	-	-	4	5	-	-	3	6	1	1	-	-	4	6	الدقهلية
Sharkia	6	9	-	-	-	1	-	2	-	-	2	1	1	1	-	-	-	-	-	2	3	2	الشرقية
Kalyoubia	9	9	-	-	4	3	2	3	-	2	-	-	-	-	-	-	-	-	-	-	3	1	القليوبية
Gharbia	-	-	-	-	-	-	-	-	-	-	-	-	-	-	-	-	-	-	-	-	-	-	الغربية
Menoufia	-	-	-	-	-	-	-	-	-	-	-	-	-	-	-	-	-	-	-	-	-	-	المنوفية
Behera	-	2	-	-	-	-	-	-	-	-	-	-	-	-	-	1	-	-	-	-	-	1	البحيرة
Ismailia	4	1	-	-	-	-	-	-	-	-	1	-	-	-	-	-	-	-	-	-	3	1	الاسماعيلية
Giza	36	25	11	3	1	-	7	3	2	-	5	6	-	-	-	1	-	4	-	-	10	8	الجيزة
Beni Suef	3	-	-	-	-	-	-	-	1	-	1	-	-	-	-	-	-	-	-	-	1	-	بنى سويف
Fayoum	-	4	-	-	-	1	-	1	-	1	-	-	-	-	-	-	-	-	-	-	-	1	الفيوم
Menia	11	11	-	-	-	-	-	-	-	-	-	-	5	8	-	-	-	-	-	-	6	3	المنيا
Assuit	11	14	-	-	3	3	2	3	1	2	1	2	1	1	1	-	1	-	-	1	1	2	أسيوط
Sohag	1	1	-	-	-	-	-	-	-	-	-	-	-	-	-	-	-	-	-	-	1	1	سوهاج
Qena	-	-	-	-	-	-	-	-	-	-	-	-	-	-	-	-	-	-	-	-	-	-	قنا
Aswan	8	15	-	-	2	1	1	1	2	2	-	-	-	-	-	-	-	-	-	-	3	11	اسوان
Luxur	-	-	-	-	-	-	-	-	-	-	-	-	-	-	-	-	-	-	-	-	-	-	الأقصر
Red Sea	2	7	-	-	1	2	-	2	1	2	-	-	-	-	-	-	-	-	-	-	-	1	البحر الأحمر
El Wadi ElGid	-	-	-	-	-	-	-	-	-	-	-	-	-	-	-	-	-	-	-	-	-	-	الوادى الجديد
Matrouh	-	2	-	-	-	-	-	-	-	-	-	-	-	-	-	-	-	1	-	-	-	1	مطروح
North Sinai	5	4	-	-	1	1	-	1	-	-	-	-	-	-	-	-	2	1	-	-	2	1	شمال سيناء
South Sinai	-	3	-	1	-	-	-	-	-	-	-	1	-	-	-	-	-	-	-	-	-	1	جنوب سيناء

(1) Any activities other than those mentioned in the table.

(1) يشمل أى انشطه بخلاف ما ذكر بالجدول.

الباب الرابع  
مراكز شباب المدن بالمحافظات

**Chapter four**  
**Cities youth centers at governorates**

جدول رقم ٧٥ عدد المشتغلين بمراكز شباب المدن طبقا للنوع بالمحافظات عام ٢٠١٩

Table No. 75 Number of employees in Cities youth centers according to gender in the governorates in 2019

Governorates	إداريون ومكتبية			ملاحظون ومشرفون			اخصائيون وفنيون			مديرون			أعضاء مجلس الإدارة			عدد المراكز	المحافظة
	Administrators & officers			Observers & Supervisors			Specialists & Technicians			Directors			Board Members				
	جملة Total	ا F	ذ M	جملة Total	ا F	ذ M	جملة Total	ا F	ذ M	جملة Total	ا F	ذ M	جملة Total	ا F	ذ M		
<b>Total</b>	<b>2344</b>	<b>1136</b>	<b>1208</b>	<b>1288</b>	<b>446</b>	<b>842</b>	<b>2354</b>	<b>918</b>	<b>1436</b>	<b>495</b>	<b>49</b>	<b>446</b>	<b>3286</b>	<b>401</b>	<b>2885</b>	<b>481</b>	<b>الإجمالي</b>
Cairo	493	334	159	177	62	115	414	199	215	102	15	87	499	88	411	92	القاهرة
Alexandria	73	47	26	70	33	37	186	78	108	46	4	42	317	37	280	46	الاسكندرية
Port Said	134	71	63	23	12	11	130	55	75	23	1	22	185	37	148	23	بورسعيد
Suez	49	26	23	42	18	24	22	12	10	23	4	19	167	24	143	23	السويس
Damietta	16	8	8	24	12	12	12	9	3	9	3	6	61	14	47	10	دمياط
Dakahlia	208	98	110	33	15	18	72	38	34	11	-	11	66	23	43	11	الدقهلية
Sharkia	114	60	54	-	-	-	257	135	122	26	4	22	226	23	203	29	الشرقية
Kaliobeya	193	82	111	-	-	-	445	149	296	23	-	23	145	20	125	23	القليوبية
Kafr El Sheikh	24	7	17	29	3	26	32	7	25	11	-	11	80	4	76	11	كفر الشيخ
Gharbia	61	37	24	68	28	40	50	18	32	7	2	5	60	4	56	9	الغربية
Monoufia	90	54	36	220	66	154	57	24	33	11	1	10	77	11	66	11	المنوفية
Behera	69	18	51	121	52	69	78	5	73	27	5	22	145	10	135	18	البحيرة
Ismailia	78	44	34	29	10	19	24	11	13	17	3	14	107	20	87	17	الاسماعيلية
Giza	144	48	96	48	18	30	54	12	42	25	1	24	202	10	192	25	الجيزة
Bani Sweif	70	26	44	38	13	25	27	14	13	11	-	11	76	7	69	11	بنى سويف
Fayoum	33	17	16	13	4	9	70	33	37	10	-	10	63	3	60	10	الفيوم
Menia	48	14	34	70	15	55	48	9	39	10	1	9	66	8	58	10	المنيا
Asyut	60	23	37	58	19	39	60	16	44	16	2	14	120	6	114	15	أسيوط
Sohag	64	15	49	11	1	10	66	12	54	15	-	15	115	7	108	15	سوهاج
Qena	80	35	45	35	15	20	60	15	45	10	1	9	65	5	60	10	قنا
Aswan	37	6	31	67	13	54	27	9	18	13	-	13	106	11	95	15	أسوان
Luxor	22	5	17	-	-	-	8	1	7	2	-	2	18	4	14	2	الأقصر
Red Sea	45	5	40	14	4	10	83	35	48	12	-	12	71	10	61	10	البحر الاحمر
ElWadi ElGidid	15	4	11	23	8	15	15	4	11	8	1	7	52	2	50	8	الوادي الجديد
Matrouh	8	-	8	8	-	8	8	-	8	8	-	8	64	-	64	8	مطروح
North Sinai	102	46	56	51	19	32	27	6	21	11	1	10	74	5	69	11	شمال سيناء
South Sinai	14	6	8	16	6	10	22	12	10	8	-	8	59	8	51	8	جنوب سيناء

Follow Table No. 75 Number of employees in Cities youth centers according to gender in the governorates in 2019

Governorates	الجملة			مشتغلون اخرون (١)			عمال تشغيل وعمال خدمات فنية			الاطباء الرياضيون			مدربون ومساعدتهم الفنيين			عدد المراكز No. of centers	المحافظة
	Total			Other employees (1)			Operators & Technical Services			Sports Medical Doctors			Trainers & Technical Assistants				
	جملة Total	ا F	ذ M	جملة Total	ا F	ذ M	جملة Total	ا F	ذ M	جملة Total	ا F	ذ M	جملة Total	ا F	ذ M		
Total	18967	4347	14620	496	119	377	931	206	725	49	9	40	7724	1063	6661	481	الإجمالي
Cairo	2977	1175	1802	99	29	70	227	52	175	30	8	22	936	388	548	92	القاهرة
Alexandria	1013	271	742	8	3	5	106	32	74	-	-	-	207	37	170	46	الاسكندرية
Port Said	1076	320	756	-	-	-	63	25	38	-	-	-	518	119	399	23	بورسعيد
Suez	587	84	503	-	-	-	-	-	-	-	-	-	284	-	284	23	السويس
Damietta	1312	54	1258	4	1	3	17	6	11	-	-	-	1169	1	1168	10	دمياط
Dakahlia	960	319	641	142	28	114	45	26	19	3	1	2	380	90	290	11	الدقهلية
Sharkia	1005	240	765	25	9	16	47	3	44	1	-	1	309	6	303	29	الشرقية
Kaliobeya	1482	334	1148	-	-	-	23	3	20	-	-	-	653	80	573	23	القليوبية
Kafr El Sheikh	313	23	290	2	-	2	15	2	13	-	-	-	120	-	120	11	كفر الشيخ
Gharbia	462	99	363	2	1	1	35	3	32	3	-	3	176	6	170	9	الغربية
Monoufia	691	166	525	3	-	3	14	2	12	1	-	1	218	8	210	11	المنوفية
Behera	605	105	500	15	2	13	59	7	52	1	-	1	90	6	84	18	البحيرة
Ismailia	703	201	502	-	-	-	12	2	10	-	-	-	436	111	325	17	الاسماعيلية
Giza	678	118	560	-	-	-	84	24	60	-	-	-	121	5	116	25	الجيزة
Bani Sweif	429	77	352	13	3	10	38	3	35	1	-	1	155	11	144	11	بنى سويف
Fayoum	280	62	218	-	-	-	8	4	4	-	-	-	83	1	82	10	الفيوم
Menia	464	62	402	68	14	54	19	-	19	2	-	2	133	1	132	10	المنيا
Asyut	537	82	455	32	9	23	36	-	36	2	-	2	153	7	146	15	أسيوط
Sohag	452	55	397	13	4	9	5	-	5	-	-	-	163	16	147	15	سوهاج
Qena	621	86	535	15	5	10	40	5	35	1	-	1	315	5	310	10	قنا
Aswan	387	55	332	-	-	-	4	-	4	-	-	-	133	16	117	15	أسوان
Luxor	179	10	169	-	-	-	2	-	2	-	-	-	127	-	127	2	الأقصر
Red Sea	336	61	275	7	-	7	9	-	9	-	-	-	95	7	88	10	البحر الاحمر
EIWadi ElGidid	176	20	156	22	-	22	2	-	2	-	-	-	39	1	38	8	الوادى الجديد
Matrouh	232	16	216	-	-	-	4	-	4	4	-	4	128	16	112	8	مطروح
North Sinai	731	202	529	20	10	10	15	6	9	-	-	-	431	109	322	11	شمال سيناء
South Sinai	279	50	229	6	1	5	2	1	1	-	-	-	152	16	136	8	جنوب سيناء

(1) includes any other employment other than as mentioned in the table.

(١) تشمل أى عمالة أخرى خلاف ما ذكر بالجدول.

Table No. 76 Number of Cities youth centers members according to type of membership and gender in governorates in 2019

Governorates	الجملة		عضو منتسب		عضو رياضي		عضو عامل		المحافظات
	Total		Associate Member		Athletic Member		Working Member		
	ا F	ذ M	ا F	ذ M	ا F	ذ M	ا F	ذ M	
<b>Total</b>	<b>441718</b>	<b>853321</b>	<b>178199</b>	<b>352498</b>	<b>5001</b>	<b>14858</b>	<b>258518</b>	<b>485965</b>	الإجمالي
Cairo	148474	279930	73875	153155	-	-	74599	126775	القاهرة
Alexandria	26809	41312	7048	12401	-	-	19761	28911	الاسكندرية
Port Said	14772	13998	4778	4119	68	648	9926	9231	بورسعيد
Suez	7751	7759	2450	3700	1301	2359	4000	1700	السويس
Damietta	12077	35399	3297	10036	65	645	8715	24718	دمياط
Dakahlia	83589	117199	16490	24430	680	2350	66419	90419	الدقهلية
Sharkia	14185	20376	7096	1603	683	1630	6406	17143	الشرقية
Kaliobeya	5784	31028	2494	11330	-	-	3290	19698	القليوبية
Kafr El Sheikh	6123	14046	2252	5033	-	-	3871	9013	كفر الشيخ
Gharbia	5415	12159	2265	5085	-	-	3150	7074	الغربية
Monoufia	22283	28887	16321	19946	-	-	5962	8941	المنوفية
Behera	14001	34656	6202	12546	30	452	7769	21658	البحيرة
Ismailia	15525	26320	5780	10632	795	1630	8950	14058	الاسماعيلية
Giza	1948	13209	1008	3605	-	-	940	9604	الجيزة
Bani Sweif	4895	12796	2274	6301	-	-	2621	6495	بنى سويف
Fayoum	4554	13802	1999	5453	60	202	2495	8147	الفيوم
Menia	14171	26533	6306	11938	-	-	7865	14595	المنيا
Asyut	4219	17608	1955	8082	100	355	2164	9171	أسيوط
Sohag	2149	10464	1057	6415	-	-	1092	4049	سوهاج
Qena	2400	9900	600	2500	200	250	1600	7150	قنا
Aswan	13076	37326	6296	14942	-	-	6780	22384	أسوان
Luxor	823	8300	141	6421	-	-	682	1879	الأقصر
Red Sea	4232	9664	1777	2757	-	-	2455	6907	البحر الاحمر
EiWadi ElGidid	6392	9964	1661	2972	344	1287	4387	5705	الوادى الجديد
Matrouh	700	6650	400	2300	-	1500	300	2850	مطروح
North Sinai	2272	7625	1178	2070	75	350	1019	5205	شمال سيناء
South Sinai	3099	6411	1199	2726	600	1200	1300	2485	جنوب سيناء

Table no. 77 Number of facilities in Cities youth centers according to their types in governorates in 2019

Governorates	الجملة Total	أخرى (١) Other (1)	حجرات الإدارة Management Rooms	قاعة حفلات Event Rooms	حمام سباحة Swimming Pools	معمل حاسب الى Computer Labs	مكتبات Libraries	مسارح Theaters	صالة الأنشطة Activity halls	غرف خلع الملابس Dressing Rooms	المحافظات
<b>Total</b>	<b>4760</b>	<b>890</b>	<b>1624</b>	<b>210</b>	<b>59</b>	<b>367</b>	<b>450</b>	<b>107</b>	<b>451</b>	<b>602</b>	<b>الإجمالي</b>
Cairo	1029	170	369	67	24	77	75	34	9	204	القاهرة
Alexandria	305	33	76	8	4	27	31	7	59	60	الاسكندرية
Port Said	189	8	77	2	1	14	19	7	54	7	بورسعيد
Suez	237	81	77	3	1	20	23	5	-	27	السويس
Damietta	355	118	118	16	-	42	36	3	10	12	دمياط
Dakahlia	164	48	38	6	4	6	8	1	29	24	الدقهلية
Sharkia	223	24	97	22	1	15	25	2	-	37	الشرقية
Kalibeya	127	33	19	10	7	13	19	5	3	18	القليوبية
Kafr El Sheikh	54	1	11	3	-	-	11	-	14	14	كفر الشيخ
Gharbia	97	17	32	-	-	7	9	4	14	14	الغربية
Monoufia	107	22	44	5	1	4	11	3	10	7	المنوفية
Behera	174	15	58	10	3	15	18	5	29	21	البحيرة
Ismailia	139	-	63	5	-	11	17	3	25	15	الاسماعيلية
Giza	200	48	72	10	-	12	22	2	14	20	الجيزة
Bani Sweif	137	32	44	10	4	9	10	3	11	14	بنى سويف
Fayoum	85	4	30	4	1	7	9	1	22	7	الفيوم
Menia	111	12	61	6	1	8	10	1	10	2	المنيا
Asyut	141	43	41	4	-	6	13	-	22	12	أسيوط
Sohag	165	15	78	5	1	13	13	1	30	9	سوهاج
Qena	107	1	40	3	2	10	10	3	25	13	قنا
Aswan	237	114	51	1	-	13	16	5	12	25	أسوان
Luxor	34	21	5	1	-	1	2	1	1	2	الأقصر
Red Sea	17	-	-	-	1	7	9	-	-	-	البحر الاحمر
ElWadi ElGidid	66	12	20	1	2	7	7	3	11	3	الوادى الجديد
Matrouh	50	-	16	-	-	4	8	-	6	16	مطروح
North Sinai	135	8	65	8	1	11	11	7	7	17	شمال سيناء
South Sinai	75	10	22	-	-	8	8	1	24	2	جنوب سيناء

(1) Including stores bathroom buffet ... Etc

(١) تشمل المخازن ودورات المياه والبيوفية ..... الخ



Table No. 78 Number of stadiums in Cities youth centers according to number of stands and capacity at governorates 2019

Governorates	الجملة Total	عدد الملاعب Number of Playgrounds				المحافظة
		بلاط Tiles	ترابى Dust	نجيلة صناعى Artificial grass	نجيلة Grass	
<b>Total</b>	<b>1216</b>	<b>312</b>	<b>186</b>	<b>610</b>	<b>108</b>	الجملة
Cairo	478	162	78	206	32	القاهرة
Alexandria	77	27	13	31	6	الاسكندرية
Port Said	35	8	2	22	3	بورسعيد
Suez	47	21	2	24	-	السويس
Damietta	40	16	2	18	4	دمياط
Dakahlia	34	8	16	8	2	الدقهلية
Sharkia	41	6	4	26	5	الشرقية
Kaliobeya	21	-	-	21	-	القليوبية
Kafr El Sheikh	16	-	3	10	3	كفر الشيخ
Gharbia	21	2	4	14	1	الغربية
Monoufia	28	4	1	19	4	المنوفية
Behera	49	9	9	21	10	البحيرة
Ismailia	15	3	-	3	9	الاسماعيلية
Giza	27	-	4	23	-	الجيزة
Bani Sweif	24	1	4	16	3	بنى سويف
Fayoum	19	1	2	15	1	الفيوم
Menia	18	6	-	9	3	المنيا
Asyut	19	7	7	3	2	أسيوط
Sohag	21	2	4	13	2	سوهاج
Qena	27	4	7	10	6	قنا
Aswan	26	2	6	18	-	أسوان
Luxor	3	-	-	2	1	الاقصر
Red Sea	19	2	-	17	-	البحر الاحمر
EIWadi ElGidid	24	7	2	9	6	الوادى الجديد
Matrouh	8	-	-	8	-	مطروح
North Sinai	41	6	12	18	5	شمال سيناء
South Sinai	38	8	4	26	-	جنوب سيناء

جدول رقم ٧٩ عدد الفرق الرياضية واللاعبين والمباريات ( كبار/ أشبال ) طبقاً للنوع والمدربين  
بمراكز شباب المدن بالمحافظات عام ٢٠١٩

Table No. 79 Number of sports teams, players and matches (senior/cubs) according to type and trainers according to nationality in Cities youth centers at governorates 2019

Governorates	لاعبون Players						فرق Teams						المحافظات
	جملة Total		أشبال cubs		كبار Senior		جملة Total		أشبال cubs		كبار Senior		
	إ	ذ	إ	ذ	إ	ذ	إ	ذ	إ	ذ	إ	ذ	
	F	M	F	M	F	M	F	M	F	M	F	M	الإجمالي
<b>Total</b>	<b>16769</b>	<b>74586</b>	<b>6735</b>	<b>30707</b>	<b>10034</b>	<b>43879</b>	<b>2333</b>	<b>8192</b>	<b>1035</b>	<b>3495</b>	<b>1298</b>	<b>4697</b>	
Cairo	5083	18706	2743	9514	2340	9192	997	1971	537	1063	460	908	القاهرة
Alexandria	955	3288	56	259	899	3029	52	164	3	7	49	157	الاسكندرية
Port Said	194	654	80	140	114	514	24	79	6	9	18	70	بورسعيد
Suez	800	2131	535	1324	265	807	233	710	116	298	117	412	السويس
Damietta	514	5438	185	2241	329	3197	165	970	55	370	110	600	دمياط
Dakahlia	81	508	45	331	36	177	20	61	10	38	10	23	الدقهلية
Sharkia	1343	5040	110	125	1233	4915	93	650	5	5	88	645	الشرقية
Kalobeya	811	3245	430	1731	381	1514	118	330	48	157	70	173	القليوبية
Kafr El Sheikh	140	942	100	496	40	446	33	127	23	67	10	60	كفر الشيخ
Gharbia	70	1175	30	395	40	780	7	130	3	44	4	86	الغربية
Monoufia	2320	6370	625	2570	1695	3800	35	103	13	58	22	45	المنوفية
Behera	169	1512	-	80	169	1432	11	99	-	5	11	94	البحيرة
Ismailia	643	2840	275	1413	368	1427	66	203	33	113	33	90	الاسماعيلية
Giza	494	3652	144	1324	350	2328	52	348	16	130	36	218	الجيزة
Bani Sweif	273	1980	190	1030	83	950	18	155	10	67	8	88	بنى سويف
Fayoum	163	1789	155	839	8	950	6	104	5	50	1	54	الفيوم
Menia	71	1167	61	485	10	682	11	114	9	47	2	67	المنيا
Asyut	250	2094	85	1176	165	918	88	480	19	263	69	217	أسيوط
Sohag	374	1963	175	975	199	988	26	188	13	80	13	108	سوهاج
Qena	370	2020	15	410	355	1610	38	198	5	50	33	148	قنا
Aswan	228	1079	3	140	225	939	21	83	1	18	20	65	أسوان
Luxor	-	20	-	-	-	20	-	22	-	13	-	9	الأقصر
Red Sea	339	1237	187	675	152	562	33	109	23	55	10	54	البحر الاحمر
ElWadi ElGidid	344	1287	129	484	215	803	44	108	16	45	28	63	الوادى الجديد
Matrouh	150	1094	85	630	65	464	16	73	8	37	8	36	مطروح
North Sinai	484	1857	192	890	292	967	110	295	45	169	65	126	شمال سيناء
South Sinai	106	1498	100	1030	6	468	16	318	13	237	3	81	جنوب سيناء

تابع جدول رقم ٧٩ عدد الفرق الرياضية واللاعبين والمباريات ( كبار/ أشبال ) طبقاً للنوع والمدربين  
بمراكز شباب المدن بالمحافظات عام ٢٠١٩

Follow Table No. 79 Number of sports teams, players and matches (senior/cubs) according to type and trainers according to nationality in Cities youth centers at governorates 2019

Governorates	مدربون Trainers						مباريات Matches						المحافظات
	جملة Total		أشبال Cubs		كبار Senior		جملة Total		أشبال Cubs		كبار Senior		
	إناث Female	ذكور Male	إناث Female	ذكور Male	إناث Female	ذكور Male	إقليمية regional	محلية local	إقليمية regional	محلية local	إقليمية regional	محلية local	
<b>Total</b>	<b>829</b>	<b>5781</b>	<b>477</b>	<b>2243</b>	<b>352</b>	<b>3538</b>	<b>2646</b>	<b>26338</b>	<b>808</b>	<b>9302</b>	<b>1838</b>	<b>17036</b>	الإجمالي
Cairo	485	656	296	299	189	357	724	3844	250	1920	474	1924	القاهرة
Alexandria	13	151	-	14	13	137	149	716	-	5	149	711	الاسكندرية
Port Said	80	248	80	140	-	108	120	746	-	240	120	506	بورسعيد
Suez	-	148	-	92	-	56	269	1102	250	1054	19	48	السويس
Damietta	-	1161	-	443	-	718	133	1235	74	526	59	709	دمياط
Dakahlia	32	182	21	132	11	50	29	211	13	86	16	125	الدقهلية
Sharkia	3	296	1	5	2	291	112	589	-	-	112	589	الشرقية
Kalobeya	80	564	11	201	69	363	368	1271	-	204	368	1067	القليوبية
Kafr El Sheikh	-	118	-	60	-	58	-	485	-	228	-	257	مكفر الشيخ
Gharbia	-	135	-	60	-	75	10	1275	10	415	-	860	الغربية
Monoufia	1	155	1	64	-	91	-	3657	-	1344	-	2313	المنوفية
Behera	4	24	4	23	-	1	60	722	4	41	56	681	البحيرة
Ismailia	4	220	-	117	4	103	35	3596	-	302	35	3294	الاسماعيلية
Giza	5	116	-	-	5	116	-	-	-	-	-	-	الجيزة
Bani Sweif	4	100	2	36	2	64	104	712	40	283	64	429	بنى سويف
Fayoum	-	81	-	38	-	43	37	620	15	259	22	361	الفيوم
Menia	1	123	-	46	1	77	175	626	35	224	140	402	المنيا
Asyut	1	128	1	25	-	103	42	924	23	520	19	404	أسيوط
Sohag	10	113	3	52	7	61	21	119	6	64	15	55	سوهاج
Qena	5	310	5	65	-	245	60	825	-	480	60	345	قنا
Aswan	7	79	-	34	7	45	8	219	-	105	8	114	أسوان
Luxor	-	125	-	-	-	125	-	334	-	-	-	334	الاقصر
Red Sea	1	82	1	48	-	34	-	476	-	195	-	281	البحر الاحمر
ElWadi ElGidid	1	35	-	14	1	21	-	318	-	102	-	216	الوادي الجديد
Matrouh	12	81	6	37	6	44	12	85	6	42	6	43	مطروح
North Sinai	78	224	45	143	33	81	150	525	59	209	91	316	شمال سيناء
South Sinai	2	126	-	55	2	71	28	1106	23	454	5	652	جنوب سيناء

Table No. 80 Number of sports teams and players according to type of game and gender (senior) in Cities youth centers at governorates 2019

Governorates		المصارعة Wrestling		الملاكمة Boxing		تنس الطاولة Table tennis		التنس Tennis		الكرة الطائرة Volleyball		كرة السلة Basketball		كرة اليد Handball		كرة القدم Football		المحافظة
		ا	ذ	ا	ذ	ا	ذ	ا	ذ	ا	ذ	ا	ذ	ا	ذ	ا	ذ	
		F	M	F	M	F	M	F	M	F	M	F	M	F	M	F	M	
Total	Teams	13	75	17	110	144	595	8	20	65	203	44	130	24	116	36	1111	فرق الإجمالي
	Players	119	1203	43	1159	631	2811	27	158	438	1806	419	1444	261	1498	445	14696	لاعبين
Cairo	Teams	10	30	10	11	20	45	2	7	33	44	25	42	8	9	12	305	فرق القاهرة
	Players	78	899	18	702	100	465	12	45	128	153	164	441	75	164	199	3198	لاعبين
Alexandria	Teams	1	2	1	4	1	10	-	-	5	1	5	6	1	3	2	63	فرق الاسكندرية
	Players	25	35	5	90	3	54	-	-	38	15	107	97	11	11	30	1530	لاعبين
Port Said	Teams	1	2	-	1	1	11	1	1	1	1	1	1	-	2	-	35	فرق بورسعيد
	Players	1	9	-	6	1	22	4	4	1	3	3	8	-	8	-	350	لاعبين
Suez	Teams	-	7	-	2	20	120	2	4	1	3	1	3	2	9	9	80	فرق السويس
	Players	-	8	-	4	30	150	2	60	8	18	5	8	6	29	60	150	لاعبين
Damietta	Teams	-	5	-	4	-	59	-	-	-	23	-	3	-	4	-	170	فرق دمياط
	Players	-	45	-	32	-	177	-	-	-	176	-	59	-	45	-	1615	لاعبين
Dakahlia	Teams	-	-	-	-	1	1	-	-	1	1	-	1	-	1	-	6	فرق الدقهلية
	Players	-	-	-	-	3	3	-	-	8	8	-	8	-	6	-	90	لاعبين
Sharkia	Teams	-	1	5	40	3	15	-	2	-	8	-	8	-	4	-	27	فرق الشرقية
	Players	-	15	10	100	50	550	-	3	-	77	-	100	-	160	-	580	لاعبين
Kaliobeya	Teams	-	3	-	2	35	63	-	-	5	10	4	8	3	9	-	40	فرق القليوبية
	Players	-	6	-	4	75	126	-	-	50	100	40	80	30	90	-	800	لاعبين
Kafr El Sheikh	Teams	-	1	-	1	2	15	-	-	-	1	-	1	-	1	-	10	فرق كفر الشيخ
	Players	-	3	-	3	10	50	-	-	-	10	-	10	-	15	-	200	لاعبين
Gharbia	Teams	-	-	-	-	-	9	-	2	-	9	-	3	-	3	-	18	فرق الغربية
	Players	-	-	-	-	-	45	-	15	-	90	-	30	-	45	-	180	لاعبين
Monoufia	Teams	-	-	-	-	2	11	-	-	1	1	-	1	-	1	-	10	فرق المنوفية
	Players	-	-	-	-	10	55	-	-	20	20	-	30	-	25	-	300	لاعبين
Behera	Teams	-	-	-	1	-	13	3	3	-	3	1	7	-	1	-	33	فرق البحيرة
	Players	-	-	-	10	-	60	9	11	-	40	15	76	-	20	-	761	لاعبين
Ismailia	Teams	1	2	1	1	2	11	-	-	-	2	1	1	-	4	1	17	فرق الاسماعيلية
	Players	15	30	10	15	4	89	-	-	-	30	30	30	-	85	6	420	لاعبين
Giza	Teams	-	5	-	5	6	18	-	-	2	8	1	6	1	6	-	120	فرق الجيزة
	Players	-	48	-	48	60	180	-	-	24	84	12	60	12	60	-	1200	لاعبين

Follow Table No.80 Number of sports teams and players according to type of game and gender (senior) in Cities youth centers at governorates 2019

Governorates		المصارعة Wrestling		الملاكمة Boxing		تنس الطاولة Table tennis		التنس Tennis		الكرة الطائرة Volleyball		كرة السلة Basketball		كرة اليد Handball		كرة القدم Football		المحافظة
		ا	ذ	ا	ذ	ا	ذ	ا	ذ	ا	ذ	ا	ذ	ا	ذ	ا	ذ	
		F	M	F	M	F	M	F	M	F	M	F	M	F	M	F	M	
Bani Sweif	Teams	-	4	-	3	-	31	-	-	-	1	-	-	-	2	-	20	بنى سويف فرق
	Players	-	60	-	45	-	105	-	-	-	6	-	-	-	38	-	386	لاعبين
Fayoum	Teams	-	-	-	25	-	5	-	-	-	1	-	-	-	-	-	8	الفيوم فرق
	Players	-	-	-	50	-	6	-	-	-	16	-	-	-	-	-	214	لاعبين
Menia	Teams	-	-	-	-	-	9	-	-	-	9	-	9	-	9	-	9	المنيا فرق
	Players	-	-	-	-	-	27	-	-	-	108	-	108	-	108	-	135	لاعبين
Asyut	Teams	-	10	-	-	2	26	-	-	3	4	-	1	-	3	-	30	أسيوط فرق
	Players	-	10	-	-	9	60	-	-	60	32	-	1	-	67	-	459	لاعبين
Sohag	Teams	-	1	-	3	2	9	-	-	-	11	1	5	-	9	2	13	سوهاج فرق
	Players	-	5	-	20	5	21	-	-	-	68	10	35	-	63	30	195	لاعبين
Qena	Teams	-	-	-	-	5	7	-	-	10	20	2	15	5	20	1	20	قنا فرق
	Players	-	-	-	-	40	125	-	-	70	325	10	130	90	220	30	400	لاعبين
Aswan	Teams	-	-	-	-	10	25	-	-	-	6	-	3	-	2	4	15	أسوان فرق
	Players	-	-	-	-	120	180	-	-	-	120	-	64	-	40	65	395	لاعبين
Luxor	Teams	-	-	-	-	-	1	-	-	-	1	-	-	-	-	-	5	الأقصر فرق
	Players	-	-	-	-	-	4	-	-	-	4	-	-	-	-	-	8	لاعبين
Red Sea	Teams	-	-	-	-	2	7	-	-	-	4	-	2	-	4	-	13	البحر الاحمر فرق
	Players	-	-	-	-	8	29	-	-	-	42	-	20	-	40	-	181	لاعبين
EiWadi ElGidid	Teams	-	-	-	-	1	10	-	1	1	8	1	1	2	4	-	13	الوادى الجديد فرق
	Players	-	-	-	-	3	24	-	20	15	95	15	25	22	59	-	310	لاعبين
Matrouh	Teams	-	2	-	2	2	8	-	-	-	2	-	-	-	2	-	8	مطروح فرق
	Players	-	30	-	20	10	24	-	-	-	30	-	-	-	30	-	240	لاعبين
North Sinai	Teams	-	-	-	3	24	40	-	-	2	5	1	3	2	4	5	15	شمال سيناء فرق
	Players	-	-	-	8	84	148	-	-	16	40	8	24	15	70	25	251	لاعبين
South Sinai	Teams	-	-	-	2	3	16	-	-	-	16	-	-	-	-	-	8	جنوب سيناء فرق
	Players	-	-	-	2	6	32	-	-	-	96	-	-	-	-	-	148	لاعبين

Follow Table No. 80 Number of sports teams and players according to type of game and gender (senior) in Cities youth centers at governorates 2019

Governorates	التايكوندو Taekwondo		الجودو Judo		الكاراتيه Karate		كونغ فو Kung fu		الجمباز Gymnastics		العاب القوى Athletics		كمال الاجسام BodyBuilding		رفع الاثقال Weight lifting		المحافظة	
	ا	ذ	ا	ذ	ا	ذ	ا	ذ	ا	ذ	ا	ذ	ا	ذ	ا	ذ		
	F	M	F	M	F	M	F	M	F	M	F	M	F	M	F	M		
Total	Teams	24	79	8	204	397	822	168	384	23	24	111	307	4	135	10	133	فرق الإجمالي
	Players	220	679	45	486	4528	9412	1028	2487	173	186	604	1608	29	750	52	852	لاعبين
Cairo	Teams	5	23	4	4	77	122	100	144	3	6	5	11	4	19	6	14	فرق القاهرة
	Players	96	211	8	13	725	1255	268	733	7	12	103	135	29	230	22	73	لاعبين
Alexandria	Teams	1	2	1	2	16	23	6	8	4	4	-	16	-	2	1	3	فرق الاسكندرية
	Players	20	34	17	50	367	589	136	232	80	77	-	80	-	25	5	25	لاعبين
Port Said	Teams	1	2	1	1	6	1	2	5	1	1	-	1	-	1	-	1	فرق بورسعيد
	Players	8	16	4	6	60	10	24	50	2	2	-	6	-	4	-	1	لاعبين
Suez	Teams	-	-	-	-	67	80	10	30	2	2	2	7	-	41	-	23	فرق السويس
	Players	-	-	-	-	100	120	30	100	10	10	4	10	-	60	-	70	لاعبين
Damietta	Teams	-	-	-	-	45	82	15	75	-	-	30	71	-	23	-	33	فرق دمياط
	Players	-	-	-	-	67	211	35	164	-	-	168	315	-	98	-	110	لاعبين
Dakahlia	Teams	-	-	-	-	1	3	1	2	-	-	-	-	-	2	-	2	فرق الدقهلية
	Players	-	-	-	-	9	18	4	8	-	-	-	-	-	8	-	4	لاعبين
Sharkia	Teams	10	10	-	190	38	250	5	15	1	2	6	15	-	3	-	4	فرق الشرقية
	Players	30	20	-	350	950	2010	13	35	5	10	35	150	-	15	-	90	لاعبين
Kaliobeya	Teams	-	2	-	2	8	10	-	7	7	5	7	7	-	2	-	1	فرق القليوبية
	Players	-	4	-	20	80	100	-	14	35	40	21	21	-	4	-	5	لاعبين
Kafr El Sheikh	Teams	-	-	-	-	5	12	-	5	-	-	-	-	-	1	-	2	فرق كفر الشيخ
	Players	-	-	-	-	20	100	-	20	-	-	-	-	-	3	-	4	لاعبين
Gharbia	Teams	4	10	-	-	-	10	-	8	-	-	-	9	-	-	-	5	فرق الغربية
	Players	40	100	-	-	-	100	-	80	-	-	-	45	-	-	-	50	لاعبين
Monoufia	Teams	-	-	-	-	11	11	6	6	-	-	-	1	-	1	-	-	فرق المنوفية
	Players	-	-	-	-	1200	2700	320	400	-	-	-	20	-	20	-	-	لاعبين
Behera	Teams	-	-	-	-	4	11	2	6	-	1	1	3	-	11	-	1	فرق البحيرة
	Players	-	-	-	-	90	147	30	139	-	10	25	65	-	83	-	10	لاعبين
Ismailia	Teams	1	1	-	-	17	19	7	10	-	-	2	14	-	4	-	4	فرق الاسماعيلية
	Players	10	15	-	-	189	313	64	140	-	-	40	170	-	50	-	40	لاعبين
Giza	Teams	1	2	1	2	9	2	6	8	-	1	6	12	-	4	-	4	فرق الجيزة
	Players	6	24	6	24	90	240	60	18	-	6	60	120	-	36	-	36	لاعبين

تابع جدول رقم ٨٠ عدد الفرق الرياضية واللاعبين طبقاً لنوع اللعبة والنوع (كبار) بمراكز شباب المدن بالمحافظات عام ٢٠١٩

Follow Table No. 80 Number of sports teams and players according to type of game and gender (senior) in Cities youth centers at governorates 2019

Governorates	التايكوندو Taekwondo		الجودو Judo		الكاراتيه Karate		كونغ فو Kung fu		الجمباز Gymnastics		العاب القوى Athletics		كمال الاجسام BodyBuilding		رفع الاثقال Weight lifting		المحافظة	
	ا	ذ	ا	ذ	ا	ذ	ا	ذ	ا	ذ	ا	ذ	ا	ذ	ا	ذ		
	F	M	F	M	F	M	F	M	F	M	F	M	F	M	F	M		
Bani Sweif	Teams	-	-	-	-	4	10	3	5	-	-	-	6	-	2	1	4	بنى سويف فرق
	Players	-	-	-	-	55	90	23	70	-	-	-	45	-	15	5	90	لاعبين
Fayoum	Teams	-	2	-	-	-	4	-	1	-	-	-	1	-	1	-	4	الفيوم فرق
	Players	-	180	-	-	-	275	-	40	-	-	-	30	-	10	-	92	لاعبين
Menia	Teams	-	-	-	-	-	9	-	9	2	-	-	-	-	-	-	-	المنيا فرق
	Players	-	-	-	-	-	90	-	90	10	-	-	-	-	-	-	-	لاعبين
Asyut	Teams	-	20	-	1	62	91	1	2	-	-	1	12	-	3	-	12	أسيوط فرق
	Players	-	20	-	1	85	222	1	2	-	-	10	21	-	9	-	12	لاعبين
Sohag	Teams	-	-	-	1	-	1	-	12	-	-	7	35	-	1	-	6	سوهاج فرق
	Players	-	-	-	12	-	15	-	36	-	-	14	70	-	5	-	8	لاعبين
Qena	Teams	-	-	-	-	5	30	-	5	-	-	5	25	-	5	-	1	قنا فرق
	Players	-	-	-	-	100	250	-	35	-	-	15	45	-	30	-	50	لاعبين
Aswan	Teams	-	4	-	-	6	6	-	-	-	-	-	2	-	-	-	2	أسوان فرق
	Players	-	35	-	-	40	60	-	-	-	-	-	15	-	-	-	30	لاعبين
Luxor	Teams	-	-	-	-	-	2	-	-	-	-	-	-	-	-	-	-	الاقصر فرق
	Players	-	-	-	-	-	4	-	-	-	-	-	-	-	-	-	-	لاعبين
Red Sea	Teams	-	-	-	-	2	4	4	12	-	-	1	4	-	-	-	-	البحر الاحمر فرق
	Players	-	-	-	-	116	167	20	51	-	-	4	16	-	-	-	-	لاعبين
ElWadi ElGidid	Teams	1	1	-	-	3	4	-	-	-	1	16	17	-	-	2	2	الوادي الجديد فرق
	Players	10	20	-	-	70	130	-	-	-	15	55	65	-	-	20	30	لاعبين
Matrouh	Teams	-	-	-	-	2	4	-	-	2	-	2	8	-	-	-	-	مطروح فرق
	Players	-	-	-	-	25	50	-	-	20	-	10	40	-	-	-	-	لاعبين
North Sinai	Teams	-	-	1	1	9	13	-	2	1	1	20	22	-	1	-	1	شمال سيناء فرق
	Players	-	-	10	10	90	130	-	16	4	4	40	44	-	5	-	2	لاعبين
South Sinai	Teams	-	-	-	-	-	8	-	7	-	-	-	8	-	8	-	4	جنوب سيناء فرق
	Players	-	-	-	-	-	16	-	14	-	-	-	80	-	40	-	20	لاعبين

Follow Table No. 80 Number of sports teams and players according to type of game and gender (senior) in Cities youth centers at governorates 2019

Governorates		الجملة Total		العاب اخرى (١) other games <sup>(1)</sup>		كرة السرعة Speed ball		البيلياردو Billiards		الكروكية Croquet		السباحة Swimming		المحافظة
		ا	ذ	ا	ذ	ا	ذ	ا	ذ	ا	ذ	ا	ذ	
		F	M	F	M	F	M	F	M	F	M	F	M	
Total	Teams	1298	4697	113	50	12	25	8	60	7	11	62	103	فرق الإجمالي
	Players	10034	43879	308	803	86	340	21	239	24	54	533	1208	لاعبين
Cairo	Teams	460	908	92	8	-	-	6	4	6	7	32	53	فرق القاهرة
	Players	2340	9192	120	102	-	-	12	32	16	18	160	311	لاعبين
Alexandria	Teams	49	157	-	-	1	5	-	-	-	-	3	3	فرق الاسكندرية
	Players	899	3029	-	-	5	25	-	-	-	-	50	60	لاعبين
Port Said	Teams	18	70	1	1	-	-	-	1	-	-	1	1	فرق بورسعيد
	Players	114	514	4	4	-	-	-	1	-	-	2	4	لاعبين
Suez	Teams	117	412	-	-	1	1	-	-	-	-	-	-	فرق السويس
	Players	265	807	-	-	10	10	-	-	-	-	-	-	لاعبين
Damietta	Teams	110	600	18	24	-	-	-	18	-	-	2	6	فرق دمياط
	Players	329	3197	36	48	-	-	-	54	-	-	23	48	لاعبين
Dakahlia	Teams	10	23	-	-	-	-	-	-	-	-	6	4	فرق الدقهلية
	Players	36	177	-	-	-	-	-	-	-	-	12	24	لاعبين
Sharkia	Teams	88	645	-	-	5	6	-	20	-	-	15	25	فرق الشرقية
	Players	1233	4915	-	-	40	200	-	50	-	-	100	400	لاعبين
Kaliobeya	Teams	70	173	-	-	-	-	-	-	-	-	1	2	فرق القليوبية
	Players	381	1514	-	-	-	-	-	-	-	-	50	100	لاعبين
Kafr El Sheikh	Teams	10	60	-	-	3	7	-	3	-	-	-	-	فرق كفر الشيخ
	Players	40	446	-	-	10	20	-	8	-	-	-	-	لاعبين
Gharbia	Teams	4	86	-	-	-	-	-	-	-	-	-	-	فرق الغربية
	Players	40	780	-	-	-	-	-	-	-	-	-	-	لاعبين
Monoufia	Teams	22	45	-	-	1	1	-	-	-	-	1	1	فرق المنوفية
	Players	1695	3800	-	-	15	30	-	-	-	-	130	200	لاعبين
Behera	Teams	11	94	-	-	-	-	-	-	-	-	-	-	فرق البحيرة
	Players	169	1432	-	-	-	-	-	-	-	-	-	-	لاعبين
Ismailia	Teams	33	90	-	-	-	-	-	-	-	-	-	-	فرق الاسماعيلية
	Players	368	1427	-	-	-	-	-	-	-	-	-	-	لاعبين
Giza	Teams	36	218	-	-	1	2	-	5	1	4	1	4	فرق الجيزة
	Players	350	2328	-	-	6	24	-	48	8	36	6	36	لاعبين



Follow Table No. 80 Number of sports teams and players according to type of game and gender (senior) in Cities youth centers at governorates 2019

Governorates		الجملة Total		العب اخرى (١) other games <sup>(1)</sup>		كرة السرعة Speed ball		البيلياردو Billiards		الكروكية Croquet		السباحة Swimming		المحافظة
		ا	ذ	ا	ذ	ا	ذ	ا	ذ	ا	ذ	ا	ذ	
		F	M	F	M	F	M	F	M	F	M	F	M	
Bani Sweif	Teams	8	88	-	-	-	-	-	-	-	-	-	-	بنى سويف فرق
	Players	83	950	-	-	-	-	-	-	-	-	-	-	لاعبين
Fayoum	Teams	1	54	1	1	-	1	-	-	-	-	-	-	الفيوم فرق
	Players	8	950	8	12	-	25	-	-	-	-	-	-	لاعبين
Menia	Teams	2	67	-	-	-	2	-	-	-	-	-	2	المنيا فرق
	Players	10	682	-	-	-	6	-	-	-	-	-	10	لاعبين
Asyut	Teams	69	217	-	2	-	-	-	-	-	-	-	-	أسيوط فرق
	Players	165	918	-	2	-	-	-	-	-	-	-	-	لاعبين
Sohag	Teams	13	108	1	1	-	-	-	-	-	-	-	-	سوهاج فرق
	Players	199	988	140	435	-	-	-	-	-	-	-	-	لاعبين
Qena	Teams	33	148	-	-	-	-	-	-	-	-	-	-	قنا فرق
	Players	355	1610	-	-	-	-	-	-	-	-	-	-	لاعبين
Aswan	Teams	20	65	-	-	-	-	-	-	-	-	-	-	أسوان فرق
	Players	225	939	-	-	-	-	-	-	-	-	-	-	لاعبين
Luxor	Teams	-	9	-	-	-	-	-	-	-	-	-	-	الاقصر فرق
	Players	-	20	-	-	-	-	-	-	-	-	-	-	لاعبين
Red Sea	Teams	10	54	-	-	-	-	1	4	-	-	-	-	البحر الاحمر فرق
	Players	152	562	-	-	-	-	4	16	-	-	-	-	لاعبين
EiWadi ElGidid	Teams	28	63	-	-	-	-	1	1	-	-	-	-	الوادي الجديد فرق
	Players	215	803	-	-	-	-	5	10	-	-	-	-	لاعبين
Matrouh	Teams	8	36	-	-	-	-	-	-	-	-	-	-	مطروح فرق
	Players	65	464	-	-	-	-	-	-	-	-	-	-	لاعبين
North Sinai	Teams	65	126	-	13	-	-	-	-	-	-	-	2	شمال سيناء فرق
	Players	292	967	-	200	-	-	-	-	-	-	-	15	لاعبين
South Sinai	Teams	3	81	-	-	-	-	-	4	-	-	-	-	جنوب سيناء فرق
	Players	6	468	-	-	-	-	-	20	-	-	-	-	لاعبين

(1) All games played by individuals shall include a table other than mentioned

(١) تشمل كافة الألعاب التي يمارسها الأفراد خلاف ما ذكر بالجدول

جدول رقم ٨١ عدد المباريات المحلية والاقليمية التي ادتها الفرق الرياضية(كبار) طبقا لنوع اللعبة بمراكز شباب المدن بالمحافظات عام ٢٠١٩

Table No. 81 Number of local and regional matches played by sports teams (senior) according to type of game in Cities youth centers at governorates 2019

Governorates	الملاكمة Boxing		تنس الطاولة Table tennis		التنس Tennis		الكرة الطائرة Volleyball		كرة السلة Basketball		كرة اليد Handball		كرة القدم Football		المحافظة
	إقليمية regional	محلية local	إقليمية regional	محلية local	إقليمية regional	محلية local	إقليمية regional	محلية local	إقليمية regional	محلية local	إقليمية regional	محلية local	إقليمية regional	محلية local	
	Total	47	170	342	2297	28	30	150	733	178	564	135	519	343	
Cairo	12	31	30	19	28	-	35	51	52	44	-	24	66	1112	القاهرة
Alexandria	2	8	-	3	-	-	1	5	1	45	46	1	38	542	الاسكندرية
Port Said	30	34	3	4	-	-	-	28	-	18	-	27	-	260	بورسعيد
Suez	-	-	6	20	-	-	5	15	-	-	-	-	8	13	السويس
Damietta	-	2	12	124	-	-	12	58	9	9	8	8	8	425	دمياط
Dakahlia	-	-	2	11	-	-	5	12	-	-	1	1	2	28	الدقهلية
Sharkia	-	18	-	35	-	13	-	11	43	53	-	16	-	297	الشرقية
Kaliobeya	-	2	220	425	-	-	52	49	45	166	21	155	30	269	القليوبية
Kafr El Sheikh	-	5	-	70	-	5	-	5	-	5	-	5	-	30	كفر الشيخ
Gharbia	-	-	-	140	-	-	-	45	-	20	-	20	-	420	الغربية
Monoufia	-	-	-	34	-	-	-	12	-	12	-	18	-	428	المنوفية
Behera	-	-	-	-	-	-	-	-	4	74	-	8	52	578	البحيرة
Ismailia	-	-	-	690	-	-	-	70	-	-	-	80	30	1775	الاسماعيلية
Giza	-	-	-	-	-	-	-	-	-	-	-	-	-	-	الجيزة
Bani Sweif	2	9	-	55	-	-	-	35	-	-	24	15	26	244	بنى سويف
Fayoum	-	60	-	-	-	-	-	-	-	-	-	-	8	80	الفيوم
Menia	-	-	40	90	-	-	30	90	10	45	9	27	18	45	المنيا
Asyut	-	-	-	178	-	-	-	26	-	5	2	6	2	139	أسيوط
Sohag	1	1	-	2	-	-	-	2	3	4	2	3	3	10	سوهاج
Qena	-	-	-	30	-	-	5	30	10	50	10	45	35	130	قنا
Aswan	-	-	-	-	-	-	-	7	-	-	5	3	3	73	أسوان
Luxor	-	-	-	32	-	12	-	20	-	-	-	-	-	150	الاقصر
Red Sea	-	-	-	96	-	-	-	14	-	10	-	15	-	99	البحر الاحمر
ElWadi ElGidid	-	-	-	59	-	-	-	18	-	2	-	18	-	79	الوادى الجديد
Matrouh	-	-	2	6	-	-	-	2	-	-	-	4	2	10	مطروح
North Sinai	-	-	27	69	-	-	2	17	1	2	7	10	10	52	شمال سيناء
South Sinai	-	-	-	105	-	-	3	111	-	-	-	10	2	336	جنوب سيناء



تابع جدول رقم ٨١ عدد المباريات المحلية والإقليمية التي ادتها الفرق الرياضية (كبار) طبقا لنوع اللعبة بمراكز شباب المدن بالمحافظات عام ٢٠١٩

Follow Table No. 81 Number of local and regional matches played by sports teams (senior) according to type of game in Cities youth centers at governorates 2019

Governorates	الجملة Total		العاب اخرى (١) Other games(1)		كرة السرعة Speed ball		البيلياردو Billiards		الكروكية Croquet		السباحة Swimming		التايكوندو Taekwondo		الجودو Judo		المحافظة	
	إقليمية regional	محلية local	إقليمية regional	محلية local	إقليمية regional	محلية local	إقليمية regional	محلية local	إقليمية regional	محلية local	إقليمية regional	محلية local	إقليمية regional	محلية local	إقليمية regional	محلية local		
Total	1838	17036	5	102	5	65	-	111	-	-	11	68	17	153	25	81	الاجمالي	
Cairo	474	1924	-	73	-	-	-	-	-	-	-	28	3	4	-	22	القاهرة	
Alexandria	149	711	-	-	-	4	-	-	-	-	1	4	-	24	6	4	الاسكندرية	
Port Said	120	506	-	-	-	-	-	3	-	-	4	6	14	16	13	22	بورسعيد	
Suez	19	48	-	-	-	-	-	-	-	-	-	-	-	-	-	-	السويس	
Damietta	59	709	-	8	-	-	-	6	-	-	-	3	-	-	-	-	دمياط	
Dakahlia	16	125	-	-	-	-	-	-	-	-	2	6	-	-	-	-	الدقهلية	
Sharkia	112	589	-	-	3	5	-	-	-	-	-	-	-	40	3	21	الشرقية	
Kaliobeya	368	1067	-	-	-	-	-	-	-	-	-	-	-	-	-	-	القليوبية	
Kafr El Sheikh	-	257	-	-	-	20	-	7	-	-	-	-	-	-	-	-	كفر الشيخ	
Gharbia	-	860	-	-	-	-	-	-	-	-	-	-	-	60	-	-	الغربية	
Monoufia	-	2313	-	-	-	14	-	-	-	-	-	8	-	-	-	-	المنوفية	
Behera	56	681	-	-	-	-	-	-	-	-	-	-	-	-	-	-	البحيرة	
Ismailia	35	3294	-	-	-	-	-	35	-	-	-	-	-	-	-	-	الاسماعيلية	
Giza	-	-	-	-	-	-	-	-	-	-	-	-	-	-	-	-	الجيزة	
Bani Sweif	64	429	-	-	-	-	-	-	-	-	-	-	-	-	-	-	بنى سويف	
Fayoum	22	361	-	-	-	7	-	-	-	-	-	-	-	-	-	-	الفيوم	
Menia	140	402	-	-	2	15	-	-	-	-	4	10	-	-	-	-	المنيا	
Asyut	19	404	-	10	-	-	-	-	-	-	-	-	-	-	-	-	أسيوط	
Sohag	15	55	-	9	-	-	-	-	-	-	-	-	-	-	-	1	2	سوهاج
Qena	60	345	-	-	-	-	-	-	-	-	-	-	-	-	-	-	-	قنا
Aswan	8	114	-	-	-	-	-	-	-	-	-	-	-	9	-	-	أسوان	
Luxor	-	334	-	-	-	-	-	-	-	-	-	-	-	-	-	-	-	الأقصر
Red Sea	-	281	-	-	-	-	-	20	-	-	-	-	-	-	-	-	-	البحر الاحمر
ElWadi ElGidid	-	216	-	-	-	-	-	-	-	-	-	-	-	-	-	-	-	الوادي الجديد
Matrouh	6	43	-	-	-	-	-	-	-	-	-	-	-	-	-	-	-	مطروح
North Sinai	91	316	5	2	-	-	-	-	-	-	-	3	-	-	2	10	شمال سيناء	
South Sinai	5	652	-	-	-	-	-	40	-	-	-	-	-	-	-	-	-	جنوب سيناء

(1) Includes hockey, squash, racquetball, water ball, weapon ... Etc

(١) تشمل الهوكي والاسكواش والراكيت وكرة الماء والسلاح... الخ

جدول رقم ٨٢ عدد المدربين بالفريق الرياضية (كبار) طبقا لنوع اللعبة والنوع بمراكز شباب المدن بالمحافظات عام ٢٠١٩

Table No.82 Number of coaches in sports teams (senior) according to type of game and gender in sports clubs in Cities youth centers at governorates 2019

Governorates	الملاكمة Boxing		تنس الطاولة Table tennis		التنس Tennis		الكرة الطائرة Volleyball		كرة السلة Basketball		كرة اليد Handball		كرة القدم Football		المحافظة
	إ	ذ	إ	ذ	إ	ذ	إ	ذ	إ	ذ	إ	ذ	إ	ذ	
	F	M	F	M	F	M	F	M	F	M	F	M	F	M	
Total	2	65	48	331	-	14	12	170	29	149	39	178	89	961	الإجمالي
Cairo	2	9	17	8	-	9	-	18	6	15	8	12	79	142	القاهرة
Alexandria	-	8	-	3	-	-	1	4	-	13	-	13	1	36	الاسكندرية
Port Said	-	-	-	2	-	2	-	6	-	7	-	5	-	34	بورسعيد
Suez	-	-	-	9	-	-	-	8	-	4	-	4	-	15	السويس
Damietta	-	4	-	65	-	-	-	26	-	3	-	5	-	173	دمياط
Dakahlia	-	1	-	12	-	-	1	2	-	-	-	-	-	11	الدقهلية
Sharkia	-	31	-	12	-	2	-	4	2	6	-	7	-	25	الشرقية
Kaliobeya	-	-	13	40	-	-	8	10	20	55	28	60	-	145	القليوبية
Kafr El Sheikh	-	1	-	15	-	1	-	1	-	1	-	1	-	10	كفر الشيخ
Gharbia	-	-	-	9	-	-	-	9	-	3	-	3	-	10	الغربية
Monoufia	-	-	-	10	-	-	-	2	-	2	-	2	-	25	المنوفية
Behera	-	-	-	-	-	-	-	-	-	-	-	-	-	1	البحيرة
Ismailia	-	3	-	9	-	-	-	3	-	3	-	8	-	29	الإسماعيلية
Giza	-	-	1	2	-	-	-	-	-	1	-	1	-	24	الجيزة
Bani Sweif	-	2	-	14	-	-	-	5	-	-	-	2	-	20	بنى سويف
Fayoum	-	1	-	-	-	-	-	1	-	-	-	-	-	23	الفيوم
Menia	-	-	-	9	-	-	-	9	-	9	-	9	-	9	المنيا
Asyut	-	1	-	15	-	-	-	-	-	1	-	2	-	36	أسيوط
Sohag	-	2	1	4	-	-	-	7	-	5	-	3	2	13	سوهاج
Qena	-	-	-	20	-	-	-	15	-	15	-	20	-	35	قنا
Aswan	-	-	3	15	-	-	-	4	-	3	-	-	4	17	أسوان
Luxor	-	-	-	33	-	-	-	20	-	-	-	-	-	50	الأقصر
Red Sea	-	-	-	4	-	-	-	2	-	2	-	4	-	17	البحر الاحمر
ElWadi ElGidid	-	-	-	2	-	-	1	3	-	-	-	2	-	11	الوادي الجديد
Matrouh	-	-	-	8	-	-	-	2	-	-	-	2	-	16	مطروح
North Sinai	-	-	11	7	-	-	1	1	1	1	3	11	3	19	شمال سيناء
South Sinai	-	2	2	4	-	-	-	8	-	-	-	2	-	15	جنوب سيناء

تابع جدول رقم ٨٢ عدد المدربين بالفرق الرياضية (كبار) طبقاً لنوع اللعبة والنوع بمراكز شباب المدن بالمحافظات عام ٢٠١٩

Follow Table No.82 Number of coaches in sports teams (senior) according to type of game and gender in sports clubs in Cities youth centers at governorates 2019

Governorates	كاراتيه Karate		كونغ فو Kung fu		جمباز Gymnastics		العاب قوى Athletics		كمال الأجسام BodyBuilding		رفع الأثقال Weight lifting		المصارعة Wrestling		المحافظة
	إ	ذ	إ	ذ	إ	ذ	إ	ذ	إ	ذ	إ	ذ	إ	ذ	
	F	M	F	M	F	M	F	M	F	M	F	M	F	M	
Total	34	628	18	253	16	46	5	194	7	101	8	90	9	59	الإجمالي
Cairo	18	14	12	28	5	7	-	5	7	30	7	9	9	13	القاهرة
Alexandria	1	29	1	10	6	6	-	1	-	2	-	1	-	2	الاسكندرية
Port Said	-	11	-	8	-	-	-	7	-	5	-	3	-	5	بورسعيد
Suez	-	9	-	6	-	-	-	-	-	1	-	-	-	-	السويس
Damietta	-	130	-	93	-	-	-	82	-	25	-	35	-	5	دمياط
Dakahlia	3	8	2	3	1	1	-	2	-	1	-	3	-	-	الدقهلية
Sharkia	-	95	-	13	-	2	-	15	-	3	-	3	-	7	الشرقية
KalioBeya	-	15	-	4	-	15	-	11	-	4	-	4	-	-	القليوبية
Kafr El Sheikh	-	12	-	5	-	-	-	-	-	1	-	2	-	1	كفر الشيخ
Gharbia	-	9	-	8	-	-	-	9	-	-	-	5	-	-	الغربية
Monoufia	-	22	-	22	-	-	-	1	-	1	-	-	-	-	المنوفية
Behera	-	-	-	-	-	-	-	-	-	-	-	-	-	-	البحيرة
Ismailia	3	20	1	10	-	-	-	6	-	4	-	4	-	3	الإسماعيلية
Giza	2	72	1	7	-	1	1	6	-	-	-	-	-	-	الجيزة
Bani Sweif	1	7	-	4	-	-	-	2	-	2	1	3	-	3	بنى سويف
Fayoum	-	4	-	2	-	-	-	2	-	1	-	3	-	1	الفيوم
Menia	-	9	-	9	1	10	-	-	-	-	-	-	-	-	المنيا
Asyut	-	5	-	2	-	-	-	-	-	1	-	-	-	15	أسيوط
Sohag	-	2	-	3	-	-	1	10	-	2	-	1	-	1	سوهاج
Qena	-	100	-	10	-	-	-	10	-	10	-	10	-	-	قنا
Aswan	-	4	-	-	-	-	-	-	-	-	-	2	-	-	أسوان
Luxor	-	22	-	-	-	-	-	-	-	-	-	-	-	-	الإقصر
Red Sea	-	2	-	-	-	-	-	2	-	-	-	-	-	-	البحر الاحمر
ElWadi ElGidid	-	-	-	-	-	-	-	2	-	-	-	-	-	-	الوادى الجديد
Matrouh	2	6	-	-	2	-	2	8	-	-	-	-	-	2	مطروح
North Sinai	4	16	1	4	1	3	1	6	-	-	-	-	-	-	شمال سيناء
South Sinai	-	5	-	2	-	1	-	7	-	8	-	2	-	1	جنوب سيناء

تابع جدول رقم ٨٢ عدد المدربين بالفرق الرياضية (كبار) طبقاً لنوع اللعبة والنوع بمراكز شباب المدن بالمحافظات عام ٢٠١٩

Follow Table No.82 Number of coaches in sports teams (senior) according to type of game and gender in sports clubs in Cities youth centers at governorates 2019

Governorates	الجملة Total		العبا أخرى (١) other games (1)		مرة السرعة Speed ball		بلياردو Billiards		مروكيه Croquet		سباحة Swimming		تايكوندو Taekwondo		جودو Judo		المحافظة
	إ	ذ	إ	ذ	إ	ذ	إ	ذ	إ	ذ	إ	ذ	إ	ذ	إ	ذ	
	F	M	F	M	F	M	F	M	F	M	F	M	F	M	F	M	
Total	352	3538	10	62	-	16	-	34	-	5	17	57	5	65	4	60	الإجمالي
Cairo	189	357	-	-	-	-	-	7	-	5	10	11	5	8	4	7	القاهرة
Alexandria	13	137	1	-	-	1	-	-	-	-	2	3	-	2	-	3	الاسكندرية
Port Said	-	108	-	-	-	-	-	-	-	-	-	4	-	9	-	-	بورسعيد
Suez	-	56	-	-	-	-	-	-	-	-	-	-	-	-	-	-	السويس
Damietta	-	718	-	45	-	-	-	20	-	-	-	7	-	-	-	-	دمياط
Dakahlia	11	50	-	-	-	-	-	-	-	-	4	6	-	-	-	-	الدقهلية
Sharkia	2	291	-	-	-	6	-	-	-	-	-	8	-	4	-	48	الشرقية
Kalobeya	69	363	-	-	-	-	-	-	-	-	-	-	-	-	-	-	القليوبية
Kafr El Sheikh	-	58	-	-	-	4	-	3	-	-	-	-	-	-	-	-	كفر الشيخ
Gharbia	-	75	-	-	-	-	-	-	-	-	-	-	-	10	-	-	الغربية
Monoufia	-	91	-	-	-	2	-	-	-	-	-	2	-	-	-	-	المنوفية
Behera	-	1	-	-	-	-	-	-	-	-	-	-	-	-	-	-	البحيرة
Ismailia	4	103	-	-	-	-	-	-	-	-	-	-	-	1	-	-	الاسماعيلية
Giza	5	116	-	-	-	1	-	-	-	-	-	-	-	1	-	-	الجيزة
Bani Sweif	2	64	-	-	-	-	-	-	-	-	-	-	-	-	-	-	بنى سويف
Fayoum	-	43	-	-	-	-	-	-	-	-	-	1	-	4	-	-	الفيوم
Menia	1	77	-	-	-	2	-	-	-	-	-	2	-	-	-	-	المنيا
Asyut	-	103	-	-	-	-	-	-	-	-	-	-	-	25	-	-	أسيوط
Sohag	7	61	3	7	-	-	-	-	-	-	-	-	-	-	-	1	سوهاج
Qena	-	245	-	-	-	-	-	-	-	-	-	-	-	-	-	-	قنا
Aswan	7	45	-	-	-	-	-	-	-	-	-	-	-	-	-	-	أسوان
Luxor	-	125	-	-	-	-	-	-	-	-	-	-	-	-	-	-	الاقصر
Red Sea	-	34	-	-	-	-	-	1	-	-	-	-	-	-	-	-	البحر الاحمر
ElWadi ElGidid	1	21	-	-	-	-	-	1	-	-	-	-	-	-	-	-	الوادي الجديد
Matrouh	6	44	-	-	-	-	-	-	-	-	-	-	-	-	-	-	مطروح
North Sinai	33	81	6	10	-	-	-	-	-	-	1	3	-	-	-	-	شمال سيناء
South Sinai	2	71	-	-	-	-	-	2	-	-	-	10	-	1	-	1	جنوب سيناء

(1) Includes hockey, squash, racquetball, water ball, weapon ... Etc

(١) تشمل الهوكي والاسكواش والراكات وكرة الماء والسلاح... الخ

Table No. 83 Number of sports teams and players according to type of game and gender (cubs) in Cities youth centers at governorates 2019

Governorates		المصارعة Wrestling		الملاكمة Boxing		تنس الطاولة Table tennis		التنس Tennis		الكرة الطائرة Volleyball		كرة السلة Basketball		كرة اليد Handball		كرة القدم Football		المحافظة	
		ا	ذ	ا	ذ	ا	ذ	ا	ذ	ا	ذ	ا	ذ	ا	ذ	ا	ذ		
		F	M	F	M	F	M	F	M	F	M	F	M	F	M	F	M		
Total	Teams	7	93	7	69	83	454	15	37	54	123	39	93	31	98	37	828	فرق	الإجمالي
	Players	60	545	40	404	386	2051	44	122	254	1076	288	807	218	1123	304	12243	لاعبين	
Cairo	Teams	7	48	7	18	35	66	4	7	33	38	30	48	20	22	20	233	فرق	القاهرة
	Players	60	330	40	190	133	442	14	55	160	170	212	377	134	166	162	4012	لاعبين	
Alexandria	Teams	-	-	-	-	-	-	-	-	-	-	-	-	-	-	-	4	فرق	الاسكندرية
	Players	-	-	-	-	-	-	-	-	-	-	-	-	-	-	-	200	لاعبين	
Port Said	Teams	-	-	-	-	1	1	1	1	1	1	-	2	-	1	1	1	فرق	بورسعيد
	Players	-	-	-	-	10	10	10	10	15	15	-	40	-	20	20	20	لاعبين	
Suez	Teams	-	3	-	2	-	83	-	-	-	9	-	3	-	2	9	80	فرق	السويس
	Players	-	20	-	15	-	435	-	-	-	132	-	25	-	79	15	259	لاعبين	
Damietta	Teams	-	-	-	-	1	108	10	23	-	12	-	2	-	3	1	128	فرق	دمياط
	Players	-	-	-	-	6	216	20	46	-	54	-	20	-	30	11	1428	لاعبين	
Dakahlia	Teams	-	-	-	-	-	1	-	1	-	1	1	1	1	1	-	16	فرق	الدقهلية
	Players	-	-	-	-	-	3	-	6	-	8	8	8	8	8	-	240	لاعبين	
Sharkia	Teams	-	-	-	-	2	2	-	-	-	-	1	1	-	-	1	1	فرق	الشرقية
	Players	-	-	-	-	40	40	-	-	-	-	15	25	-	-	35	40	لاعبين	
Kaliobeya	Teams	-	1	-	2	-	15	-	-	6	14	5	12	5	12	-	42	فرق	القليوبية
	Players	-	3	-	4	-	30	-	-	30	70	40	96	40	96	-	840	لاعبين	
Kafr El Sheikh	Teams	-	2	-	7	5	12	-	1	-	1	-	2	-	5	-	12	فرق	كفر الشيخ
	Players	-	20	-	21	25	60	-	5	-	10	-	20	-	50	-	200	لاعبين	
Gharbia	Teams	-	-	-	-	-	9	-	-	-	-	-	-	-	3	-	9	فرق	الغربية
	Players	-	-	-	-	-	45	-	-	-	-	-	-	-	45	-	90	لاعبين	
Monoufia	Teams	-	-	-	-	2	10	-	-	-	1	-	1	-	1	1	23	فرق	المنوفية
	Players	-	-	-	-	10	50	-	-	-	20	-	20	-	20	30	690	لاعبين	
Behera	Teams	-	-	-	-	-	-	-	-	-	-	-	-	-	-	-	1	فرق	البحيرة
	Players	-	-	-	-	-	-	-	-	-	-	-	-	-	-	-	10	لاعبين	
Ismailia	Teams	-	1	-	2	3	14	-	-	-	3	-	1	-	5	-	21	فرق	الاسماعيلية
	Players	-	20	-	30	30	120	-	-	-	45	-	20	-	100	-	515	لاعبين	
Giza	Teams	-	2	-	2	3	6	-	-	1	3	1	3	1	3	-	72	فرق	الجيزة
	Players	-	24	-	24	30	60	-	-	6	30	6	30	6	30	-	720	لاعبين	



Follow Table No.83 Number of sports teams and players according to type of game and gender (cubs) in Cities youth centers at governorates 2019

Governorates		المصارعة Werstling		الملاكمة Boxing		تنس الطاولة Table tennis		التنس Tennis		الكرة الطائرة Volleyball		كرة السلة Basketball		كرة اليد Handball		كرة القدم Football		المحافظة
		ا	ذ	ا	ذ	ا	ذ	ا	ذ	ا	ذ	ا	ذ	ا	ذ	ا	ذ	
		F	M	F	M	F	M	F	M	F	M	F	M	F	M	F	M	
Bani Sweif	Teams	-	3	-	2	-	16	-	-	-	5	-	-	-	2	-	19	بنى سويف فرق
	Players	-	40	-	30	-	69	-	-	-	61	-	-	-	40	-	400	لاعبين
Fayoum	Teams	-	2	-	4	-	-	-	-	-	-	-	-	-	-	-	12	الفيوم فرق
	Players	-	15	-	39	-	-	-	-	-	-	-	-	-	-	-	260	لاعبين
Menia	Teams	-	-	-	-	-	9	-	-	-	2	-	3	-	2	-	9	المنيا فرق
	Players	-	-	-	-	-	45	-	-	-	24	-	36	-	24	-	162	لاعبين
Asyut	Teams	-	10	-	25	1	25	-	-	1	6	-	1	-	2	-	22	أسيوط فرق
	Players	-	30	-	25	4	95	-	-	1	94	-	3	-	95	-	347	لاعبين
Sohag	Teams	-	9	-	-	5	13	-	-	-	4	-	-	1	5	1	13	سوهاج فرق
	Players	-	18	-	-	12	25	-	-	-	24	-	-	7	35	11	210	لاعبين
Qena	Teams	-	-	-	-	-	10	-	-	-	-	-	5	-	5	-	15	قنا فرق
	Players	-	-	-	-	-	40	-	-	-	-	-	30	-	30	-	200	لاعبين
Aswan	Teams	-	-	-	-	1	-	-	-	-	1	-	1	-	1	-	12	أسوان فرق
	Players	-	-	-	-	3	-	-	-	-	6	-	2	-	2	-	121	لاعبين
Luxor	Teams	-	-	-	-	-	-	-	4	-	-	-	-	-	-	-	5	الاقصر فرق
	Players	-	-	-	-	-	-	-	-	-	-	-	-	-	-	-	-	لاعبين
Red Sea	Teams	-	-	-	-	4	7	-	-	-	3	-	2	-	2	-	17	البحر الاحمر فرق
	Players	-	-	-	-	17	60	-	-	-	44	-	20	-	20	-	257	لاعبين
ElWadi ElGidid	Teams	-	-	-	-	2	8	-	-	2	3	-	-	1	4	-	9	الوادى الجديد فرق
	Players	-	-	-	-	12	57	-	-	32	36	-	-	7	49	-	205	لاعبين
Matrouh	Teams	-	2	-	-	2	6	-	-	-	2	-	-	-	2	-	16	مطروح فرق
	Players	-	15	-	-	10	25	-	-	-	30	-	-	-	30	-	400	لاعبين
North Sinai	Teams	-	-	-	2	12	26	-	-	10	2	1	5	2	10	3	16	شمال سيناء فرق
	Players	-	-	-	6	24	54	-	-	10	63	7	35	16	54	20	117	لاعبين
South Sinai	Teams	-	10	-	3	4	7	-	-	-	12	-	-	-	5	-	20	جنوب سيناء فرق
	Players	-	10	-	20	20	70	-	-	-	140	-	-	-	100	-	300	لاعبين

Follow Table No. 83 Number of sports teams and players according to type of game and gender (cubs) in Cities youth centers at governorates 2019

Governorates		التايكوندو Taekwondo		الجودو Judo		الكاراتيه Karate		كونغ فو Kung fu		الجمباز Gymnastics		العاب القوى Athletics		كمال الاجسام BodyBuilding		رفع الاثقال Weight lifting		المحافظة
		ا	ذ	ا	ذ	ا	ذ	ا	ذ	ا	ذ	ا	ذ	ا	ذ	ا	ذ	
		F	M	F	M	F	M	F	M	F	M	F	M	F	M	F	M	
Total	Teams	37	56	14	21	294	605	194	362	24	30	50	317	6	36	8	65	فرق
	Players	229	348	25	79	2621	5532	1007	2545	203	198	434	1491	17	295	40	466	الاجمالي لاعبين
Cairo	Teams	25	30	10	11	140	221	77	133	8	12	9	18	5	17	6	17	فرق
	Players	145	166	15	31	870	1660	400	1015	80	55	72	231	15	177	27	105	القاهرة
Alexandria	Teams	-	-	-	-	1	1	1	1	1	1	-	-	-	-	-	-	فرق
	Players	-	-	-	-	37	28	10	25	9	6	-	-	-	-	-	-	الاسكندرية
Port Said	Teams	-	-	-	-	-	-	-	-	1	1	1	1	-	-	-	-	فرق
	Players	-	-	-	-	-	-	-	-	10	10	15	15	-	-	-	-	بورسعيد
Suez	Teams	-	-	-	-	12	-	80	100	2	3	2	1	-	2	-	1	فرق
	Players	-	-	-	-	120	-	250	200	20	30	20	15	-	20	-	1	السويس
Damietta	Teams	-	-	-	-	25	35	12	34	-	-	4	12	-	1	-	4	فرق
	Players	-	-	-	-	78	184	40	180	-	-	20	30	-	4	-	24	دمياط
Dakahlia	Teams	-	-	-	-	2	9	1	1	-	-	-	-	1	3	1	1	فرق
	Players	-	-	-	-	4	18	2	2	-	-	-	-	2	6	3	6	الدقهلية
Sharkia	Teams	-	-	-	-	-	-	-	-	-	-	1	1	-	-	-	-	فرق
	Players	-	-	-	-	-	-	-	-	-	-	20	20	-	-	-	-	الشرقية
Kaliobeya	Teams	-	-	-	-	13	28	-	-	4	4	15	22	-	-	-	-	فرق
	Players	-	-	-	-	130	280	-	-	40	40	150	220	-	-	-	-	القليوبية
Kafr El Sheikh	Teams	-	-	-	-	10	12	3	7	-	-	-	-	-	-	-	-	فرق
	Players	-	-	-	-	30	40	30	50	-	-	-	-	-	-	-	-	كفر الشيخ
Gharbia	Teams	3	5	-	-	-	6	-	3	-	-	-	5	-	-	-	4	فرق
	Players	30	50	-	-	-	60	-	30	-	-	-	35	-	-	-	40	الغربية
Monoufia	Teams	-	-	-	-	6	10	3	8	-	-	-	1	-	1	-	-	فرق
	Players	-	-	-	-	450	1200	120	400	-	-	-	20	-	15	-	-	المنوفية
Behera	Teams	-	-	-	-	-	1	-	1	-	1	-	1	-	-	-	-	فرق
	Players	-	-	-	-	-	10	-	30	-	20	-	10	-	-	-	-	البحيرة
Ismailia	Teams	6	11	-	-	18	29	6	14	-	-	-	8	-	2	-	2	فرق
	Players	25	35	-	-	203	298	17	83	-	-	-	114	-	22	-	11	الاسماعيلية
Giza	Teams	-	1	-	1	3	9	3	9	-	-	3	9	-	2	-	2	فرق
	Players	-	14	-	14	30	90	30	90	-	-	30	90	-	18	-	18	الجيزة

Follow Table No. 83 Number of sports teams and players according to type of game and gender (cubs) in Cities youth centers at governorates 2019

Governorates		التايكوندو Taekwondo		الجودو Judo		الكاراتيه Karate		كونغ فو Kung fu		الجمباز Gymnastics		العاب القوى Athletics		كمال الاجسام BodyBuilding		رفع الاثقال Weight lifting		المحافظة
		ا	ذ	ا	ذ	ا	ذ	ا	ذ	ا	ذ	ا	ذ	ا	ذ	ا	ذ	
		F	M	F	M	F	M	F	M	F	M	F	M	F	M	F	M	
Bani Sweif	Teams	-	-	-	-	7	7	2	5	-	-	-	3	-	2	1	3	بنى سويف فرق
	Players	-	-	-	-	140	170	40	120	-	-	-	15	-	25	10	60	لاعبين
Fayoum	Teams	1	4	-	-	2	8	1	3	-	-	1	2	-	-	-	14	الفيوم فرق
	Players	25	70	-	-	95	285	25	38	-	-	10	30	-	-	-	92	لاعبين
Menia	Teams	-	-	-	-	3	9	2	9	3	2	-	-	-	-	-	-	المنيا فرق
	Players	-	-	-	-	30	90	20	90	6	4	-	-	-	-	-	-	لاعبين
Asyut	Teams	-	-	-	-	16	97	1	20	-	-	-	36	-	4	-	15	أسيوط فرق
	Players	-	-	-	-	79	221	1	20	-	-	-	137	-	4	-	105	لاعبين
Sohag	Teams	-	-	1	4	-	6	-	2	-	-	1	13	-	-	-	-	سوهاج فرق
	Players	-	-	2	14	-	30	-	4	-	-	3	170	-	-	-	-	لاعبين
Qena	Teams	-	-	-	-	5	10	-	5	-	-	-	-	-	-	-	-	قنا فرق
	Players	-	-	-	-	15	50	-	60	-	-	-	-	-	-	-	-	لاعبين
Aswan	Teams	-	1	-	-	-	1	-	1	-	-	-	-	-	-	-	-	أسوان فرق
	Players	-	5	-	-	-	2	-	2	-	-	-	-	-	-	-	-	لاعبين
Luxor	Teams	-	-	-	-	-	4	-	-	-	-	-	-	-	-	-	-	الأقصر فرق
	Players	-	-	-	-	-	-	-	-	-	-	-	-	-	-	-	-	لاعبين
Red Sea	Teams	-	-	-	-	15	18	1	1	-	-	2	3	-	-	-	-	البحر الاحمر فرق
	Players	-	-	-	-	138	188	20	50	-	-	8	20	-	-	-	-	لاعبين
ElWadi ElGidid	Teams	-	-	-	-	9	17	-	-	-	-	2	4	-	-	-	-	الوادي الجديد فرق
	Players	-	-	-	-	72	118	-	-	-	-	6	19	-	-	-	-	لاعبين
Matrouh	Teams	-	-	-	-	2	3	-	-	2	-	2	6	-	-	-	-	مطروح فرق
	Players	-	-	-	-	50	100	-	-	15	-	10	30	-	-	-	-	لاعبين
North Sinai	Teams	2	4	3	5	5	60	1	2	1	1	2	11	-	2	-	2	شمال سيناء فرق
	Players	4	8	8	20	50	300	2	6	3	3	20	110	-	4	-	4	لاعبين
South Sinai	Teams	-	-	-	-	-	4	-	3	2	5	5	160	-	-	-	-	جنوب سيناء فرق
	Players	-	-	-	-	-	110	-	50	20	30	50	160	-	-	-	-	لاعبين

تابع جدول رقم ٨٣ عدد الفرق الرياضية والملاعب طبقا لنوع اللعبة والنوع (أشبال) بمراكز شباب المدن بالمحافظات عام ٢٠١٩

Follow Table No. 83 Number of sports teams and players according to type of game and gender (cubs) in Cities youth centers at governorates 2019

Governorates		الجملة		العب اخرى (١)		كرة السرعة		البياردو		الكروكية		السباحة		المحافظة
		Total		other games <sup>(1)</sup>		Speed ball		Billiards		Croquet		Swimming		
		ا	ذ	ا	ذ	ا	ذ	ا	ذ	ا	ذ	ا	ذ	
		F	M	F	M	F	M	F	M	F	M	F	M	
Total	Teams	1035	3495	22	37	7	10	19	29	9	12	78	120	فرق الإجمالي
	Players	6735	30707	238	624	40	69	116	163	22	36	149	490	لاعبين
Cairo	Teams	537	1063	15	7	-	-	8	6	8	11	70	100	فرق القاهرة
	Players	2743	9514	66	60	-	-	12	15	16	24	110	233	لاعبين
Alexandria	Teams	3	7	-	-	-	-	-	-	-	-	-	-	فرق الاسكندرية
	Players	56	259	-	-	-	-	-	-	-	-	-	-	لاعبين
Port Said	Teams	6	9	-	-	-	-	-	-	-	-	-	-	فرق بورسعيد
	Players	80	140	-	-	-	-	-	-	-	-	-	-	لاعبين
Suez	Teams	116	298	-	-	1	1	10	8	-	-	-	-	فرق السويس
	Players	535	1324	-	-	10	10	100	83	-	-	-	-	لاعبين
Damietta	Teams	55	370	2	4	-	-	-	3	-	-	-	1	فرق دمياط
	Players	185	2241	10	15	-	-	-	7	-	-	-	3	لاعبين
Dakahlia	Teams	10	38	-	-	-	-	-	-	-	-	3	3	فرق الدقهلية
	Players	45	331	-	-	-	-	-	-	-	-	18	26	لاعبين
Sharkia	Teams	5	5	-	-	-	-	-	-	-	-	-	-	فرق الشرقية
	Players	110	125	-	-	-	-	-	-	-	-	-	-	لاعبين
Kaliobeya	Teams	48	157	-	-	-	-	-	-	-	-	-	5	فرق القليوبية
	Players	430	1731	-	-	-	-	-	-	-	-	-	52	لاعبين
Kafr El Sheikh	Teams	23	67	-	-	5	6	-	-	-	-	-	-	فرق كفر الشيخ
	Players	100	496	-	-	15	20	-	-	-	-	-	-	لاعبين
Gharbia	Teams	3	44	-	-	-	-	-	-	-	-	-	-	فرق الغربية
	Players	30	395	-	-	-	-	-	-	-	-	-	-	لاعبين
Monoufia	Teams	13	58	-	-	1	1	-	-	-	-	-	1	فرق المنوفية
	Players	625	2570	-	-	15	15	-	-	-	-	-	120	لاعبين
Behera	Teams	-	5	-	-	-	-	-	-	-	-	-	-	فرق البحيرة
	Players	-	80	-	-	-	-	-	-	-	-	-	-	لاعبين
Ismailia	Teams	33	113	-	-	-	-	-	-	-	-	-	-	فرق الاسماعيلية
	Players	275	1413	-	-	-	-	-	-	-	-	-	-	لاعبين
Giza	Teams	16	130	-	1	-	1	-	1	1	1	-	2	فرق الجيزة
	Players	144	1324	-	14	-	14	-	12	6	12	-	20	لاعبين

تابع جدول رقم ٨٣ عدد الفرق الرياضية واللاعبين طبقا لنوع اللعبة والنوع (أشبال) بمراكز شباب المدن بالمحافظات عام ٢٠١٩

Follow Table No. 83 Number of sports teams and players according to type of game and gender (cubs) in Cities youth centers at governorates 2019

Governorates		الجملة Total		العباخرى (١) other games <sup>(1)</sup>		كرة السرعة Speed ball		البيلياردو Billiards		الكروكية Croquet		السباحة Swimming		المحافظة
		ا	ذ	ا	ذ	ا	ذ	ا	ذ	ا	ذ	ا	ذ	
		F	M	F	M	F	M	F	M	F	M	F	M	
Bani Sweif	Teams	10	67	-	-	-	-	-	-	-	-	-	-	بنى سويف فرق
	Players	190	1030	-	-	-	-	-	-	-	-	-	-	لاعبين
Fayoum	Teams	5	50	-	-	-	1	-	-	-	-	-	-	الفيوم فرق
	Players	155	839	-	-	-	10	-	-	-	-	-	-	لاعبين
Menia	Teams	9	47	-	-	-	-	-	-	-	-	1	2	المنيا فرق
	Players	61	485	-	-	-	-	-	-	-	-	5	10	لاعبين
Asyut	Teams	19	263	-	-	-	-	-	-	-	-	-	-	أسيوط فرق
	Players	85	1176	-	-	-	-	-	-	-	-	-	-	لاعبين
Sohag	Teams	13	80	4	6	-	-	-	5	-	-	-	-	سوهاج فرق
	Players	175	975	140	435	-	-	-	10	-	-	-	-	لاعبين
Qena	Teams	5	50	-	-	-	-	-	-	-	-	-	-	قنا فرق
	Players	15	410	-	-	-	-	-	-	-	-	-	-	لاعبين
Aswan	Teams	1	18	-	-	-	-	-	-	-	-	-	-	أسوان فرق
	Players	3	140	-	-	-	-	-	-	-	-	-	-	لاعبين
Luxor	Teams	-	13	-	-	-	-	-	-	-	-	-	-	الاقصر فرق
	Players	-	-	-	-	-	-	-	-	-	-	-	-	لاعبين
Red Sea	Teams	23	55	-	-	-	-	1	2	-	-	-	-	البحر الاحمر فرق
	Players	187	675	-	-	-	-	4	16	-	-	-	-	لاعبين
ElWadi ElGidid	Teams	16	45	-	-	-	-	-	-	-	-	-	-	الوادى الجديد فرق
	Players	129	484	-	-	-	-	-	-	-	-	-	-	لاعبين
Matrouh	Teams	8	37	-	-	-	-	-	-	-	-	-	-	مطروح فرق
	Players	85	630	-	-	-	-	-	-	-	-	-	-	لاعبين
North Sinai	Teams	45	169	1	19	-	-	-	-	-	-	2	2	شمال سيناء فرق
	Players	192	890	22	100	-	-	-	-	-	-	6	6	لاعبين
South Sinai	Teams	13	237	-	-	-	-	-	4	-	-	2	4	جنوب سيناء فرق
	Players	100	1030	-	-	-	-	-	20	-	-	10	20	لاعبين

(1) All games played by individuals shall include a table other than mentioned

(١) تشمل كافة الاعباب التي يمارسها الأفراد خلاف ما ذكر بالجدول

جدول رقم ٨٤ عدد المباريات المحلية والإقليمية التي ادتها الفرق الرياضية (أشبال) طبقاً لنوع اللعبة بمراكز شباب المدن بالمحافظات عام ٢٠١٩

Table No. 84 Number of local and regional matches played by sports teams (cubs) according to type of game in Cities youth centers at governorates 2019

Governorates	الملاكمة Boxing		تنس الطاولة Table tennis		التنس Tennis		الكرة الطائرة Volleyball		كرة السلة Basketball		كرة اليد Handball		كرة القدم Football		المحافظة
	إقليمية regional	محلية local	إقليمية regional	محلية local	إقليمية regional	محلية local	إقليمية regional	محلية local	إقليمية regional	محلية local	إقليمية regional	محلية local	إقليمية regional	محلية local	
Total	18	138	49	1034	-	56	28	356	4	264	12	306	148	3314	الإجمالي
Cairo	12	41	18	94	-	9	-	37	-	98	-	30	78	811	القاهرة
Alexandria	-	-	-	-	-	-	-	-	-	-	-	-	-	5	الاسكندرية
Port Said	-	-	-	20	-	20	-	30	-	40	-	40	-	40	بورسعيد
Suez	-	25	-	120	-	-	-	30	-	15	-	18	-	200	السويس
Damietta	-	-	15	119	-	7	2	45	4	3	-	7	24	275	دمياط
Dakahlia	-	-	1	12	-	-	2	5	-	-	1	1	2	13	الدقهلية
Sharkia	-	-	-	-	-	-	-	-	-	-	-	-	-	-	الشرقية
Kaliobeya	-	-	-	45	-	-	-	40	-	32	-	43	-	23	القليوبية
Kafr El Sheikh	-	15	-	50	-	20	-	10	-	10	-	10	-	50	كفر الشيخ
Gharbia	-	-	-	50	-	-	-	-	-	-	-	25	-	180	الغربية
Monoufia	-	-	-	26	-	-	-	8	-	8	-	8	-	430	المنوفية
Behera	-	-	-	-	-	-	-	-	-	-	-	-	4	20	البحيرة
Ismailia	-	10	-	55	-	-	-	10	-	-	-	10	-	100	الاسماعيلية
Giza	-	-	-	-	-	-	-	-	-	-	-	-	-	-	الجيزة
Bani Sweif	4	7	-	17	-	-	15	40	-	-	4	13	-	123	بنى سويف
Fayoum	2	30	-	-	-	-	-	-	-	-	-	-	4	70	الفيوم
Menia	-	-	-	45	-	-	-	12	-	12	-	12	-	45	المنيا
Asyut	-	10	-	76	-	-	-	29	-	9	-	22	6	210	أسيوط
Sohag	-	-	1	13	-	-	-	4	-	-	1	8	1	11	سوهاج
Qena	-	-	-	100	-	-	-	-	-	25	-	25	-	200	قنا
Aswan	-	-	-	-	-	-	-	-	-	-	-	-	-	85	أسوان
Luxor	-	-	-	-	-	-	-	-	-	-	-	-	-	-	الاقصر
Red Sea	-	-	-	67	-	-	-	10	-	10	-	10	-	81	البحر الاحمر
EIWadi ElGidid	-	-	-	26	-	-	-	8	-	-	-	8	-	22	الوادى الجديد
Matrouh	-	-	2	10	-	-	-	3	-	-	-	2	2	8	مطروح
North Sinai	-	-	10	69	-	-	1	15	-	2	6	6	22	56	شمال سيناء
South Sinai	-	-	2	20	-	-	8	20	-	-	-	8	5	256	جنوب سيناء

Follow Table No. 84 Number of local and regional matches played by sports teams (cubs) according to type of game in Cities youth centers at governorates 2019

Governorates	الكاراتيه Karate		كونغ فو Kung fu		الجمباز Gymnastics		العاب القوى Athletics		كمال الاجسام BodyBuilding		رفع الاثقال Weight lifting		المصارعة Werstling		المحافظة
	إقليمية	محلية	إقليمية	محلية	إقليمية	محلية	إقليمية	محلية	إقليمية	محلية	إقليمية	محلية	إقليمية	محلية	
	regional	local	regional	local	regional	local	regional	local	regional	local	regional	local	regional	local	
Total	292	1606	76	769	16	197	75	498	14	60	10	135	15	161	الاجمالي
Cairo	33	219	17	156	10	151	25	22	8	12	4	26	15	44	القاهرة
Alexandria	-	-	-	-	-	-	-	-	-	-	-	-	-	-	الاسكندرية
Port Said	-	-	-	-	-	20	-	30	-	-	-	-	-	-	بورسعيد
Suez	200	400	20	60	-	-	30	120	-	25	-	20	-	21	السويس
Damietta	12	27	12	17	-	-	2	6	-	2	3	8	-	-	دمياط
Dakahlia	1	13	-	12	-	-	2	5	1	3	2	6	-	-	الدقهلية
Sharkia	-	-	-	-	-	-	-	-	-	-	-	-	-	-	الشرقية
Kaliobeya	-	-	-	-	-	-	-	21	-	-	-	-	-	-	القليوبية
Kafr El Sheikh	-	20	-	15	-	-	-	-	-	-	-	-	-	8	كفر الشيخ
Gharbia	-	40	-	20	-	-	-	30	-	-	-	20	-	-	الغربية
Monoufia	-	520	-	312	-	-	-	6	-	12	-	-	-	-	المنوفية
Behera	-	10	-	4	-	2	-	5	-	-	-	-	-	-	البحيرة
Ismailia	-	24	-	28	-	-	-	50	-	2	-	-	-	10	الاسماعيلية
Giza	-	-	-	-	-	-	-	-	-	-	-	-	-	-	الجيزة
Bani Sweif	8	35	8	30	-	-	-	3	1	4	-	5	-	6	بنى سويف
Fayoum	3	22	1	15	-	-	-	26	4	-	1	20	-	30	الفيوم
Menia	15	45	10	45	6	4	-	-	-	-	-	-	-	-	المنيا
Asyut	12	55	5	10	-	-	-	69	-	-	-	30	-	-	أسيوط
Sohag	-	-	1	1	-	-	-	13	-	-	-	-	-	9	سوهاج
Qena	-	100	-	30	-	-	-	-	-	-	-	-	-	-	قنا
Aswan	-	5	-	10	-	-	-	-	-	-	-	-	-	-	أسوان
Luxor	-	-	-	-	-	-	-	-	-	-	-	-	-	-	الأقصر
Red Sea	-	16	-	-	-	-	-	1	-	-	-	-	-	-	البحر الاحمر
ElWadi ElGidid	-	23	-	-	-	-	-	15	-	-	-	-	-	-	الوادى الجديد
Matrouh	2	8	-	-	-	-	-	8	-	-	-	-	-	3	مطروح
North Sinai	3	12	-	-	-	-	-	13	44	-	-	-	-	-	شمال سيناء
South Sinai	3	12	2	4	-	20	3	24	-	-	-	-	-	30	جنوب سيناء

تابع جدول رقم ٨٤ عدد المباريات المحلية والإقليمية التي ادتها الفرق الرياضية(أشبال) طبقاً لنوع اللعبة بمراكز شباب المدن بالمحافظات عام ٢٠١٩

Follow Table No. 84 Number of local and regional matches played by sports teams (cubs) according to type of game in Cities youth centers at governorates 2019

Governorates	الجملة Total		الغاب اخرى (١) Other games(1)		كرة السرعة Speed ball		البيلياردو Billiards		الكروكية Croquet		السباحة Swimming		التايكوندو Taekwondo		الجودو Judo		المحافظة
	إقليمية regional	محلية local	إقليمية regional	محلية local	إقليمية regional	محلية local	إقليمية regional	محلية local	إقليمية regional	محلية local	إقليمية regional	محلية local	إقليمية regional	محلية local	إقليمية regional	محلية local	
Total	808	9302	10	50	-	28	15	97	-	-	5	55	10	163	11	15	الإجمالي
Cairo	250	1920	6	40	-	-	15	30	-	-	-	28	-	60	9	12	القاهرة
Alexandria	-	5	-	-	-	-	-	-	-	-	-	-	-	-	-	-	الإسكندرية
Port Said	-	240	-	-	-	-	-	-	-	-	-	-	-	-	-	-	بورسعيد
Suez	250	1054	-	-	-	-	-	-	-	-	-	-	-	-	-	-	السويس
Damietta	74	526	-	4	-	-	-	6	-	-	-	-	-	-	-	-	دمياط
Dakahlia	13	86	-	-	-	-	-	-	-	-	1	16	-	-	-	-	الدقهلية
Sharkia	-	-	-	-	-	-	-	-	-	-	-	-	-	-	-	-	الشرقية
Kaliobeya	-	204	-	-	-	-	-	-	-	-	-	-	-	-	-	-	القليوبية
Kafr El Sheikh	-	228	-	-	-	20	-	-	-	-	-	-	-	-	-	-	كفر الشيخ
Gharbia	10	415	-	-	-	-	-	-	-	-	-	-	10	50	-	-	الغربية
Monoufia	-	1344	-	-	-	7	-	-	-	-	-	7	-	-	-	-	المنوفية
Behera	4	41	-	-	-	-	-	-	-	-	-	-	-	-	-	-	البحيرة
Ismailia	-	302	-	-	-	-	-	-	-	-	-	-	-	3	-	-	الإسماعيلية
Giza	-	-	-	-	-	-	-	-	-	-	-	-	-	-	-	-	الجيزة
Bani Sweif	40	283	-	-	-	-	-	-	-	-	-	-	-	-	-	-	بنى سويف
Fayoum	15	259	-	-	-	1	-	-	-	-	-	-	-	45	-	-	الفيوم
Menia	35	224	-	-	-	-	-	-	-	-	4	4	-	-	-	-	المنيا
Asyut	23	520	-	-	-	-	-	-	-	-	-	-	-	-	-	-	أسيوط
Sohag	6	64	-	1	-	-	-	1	-	-	-	-	-	-	2	3	سوهاج
Qena	-	480	-	-	-	-	-	-	-	-	-	-	-	-	-	-	قنا
Aswan	-	105	-	-	-	-	-	-	-	-	-	-	-	5	-	-	أسوان
Luxor	-	-	-	-	-	-	-	-	-	-	-	-	-	-	-	-	الأقصر
Red Sea	-	195	-	-	-	-	-	-	-	-	-	-	-	-	-	-	البحر الاحمر
ElWadi ElGidid	-	102	-	-	-	-	-	-	-	-	-	-	-	-	-	-	الوادي الجديد
Matrouh	6	42	-	-	-	-	-	-	-	-	-	-	-	-	-	-	مطروح
North Sinai	59	209	4	5	-	-	-	-	-	-	-	-	-	-	-	-	شمال سيناء
South Sinai	23	454	-	-	-	-	-	60	-	-	-	-	-	-	-	-	جنوب سيناء

(1) Includes hockey, squash, racquetball, water ball, weapon ... Etc

(١) تشمل الهوكي والاسكواش والراكات وكرة الماء والسلاح... الخ



جدول رقم ٨٥ عدد المدربين بالفرق الرياضية (أشبال) طبقاً لنوع اللعبة والنوع بمراكز شباب المدن بالمحافظات عام ٢٠١٩

Table No.85 Number of coaches in sports teams (cubs) according to type of game and gender in sports clubs in Cities youth centers at governorates 2019

Governorates	الملاكمة Boxing		تنس الطاولة Table tennis		التنس Tennis		كرة الطائرة Volleyball		كرة السلة Basketball		كرة اليد Handball		كرة القدم Football		المحافظة
	إ	ذ	إ	ذ	إ	ذ	إ	ذ	إ	ذ	إ	ذ	إ	ذ	
	F	M	F	M	F	M	F	M	F	M	F	M	F	M	
Total	4	37	37	303	14	52	28	162	11	106	17	137	116	553	الإجمالي
Cairo	4	9	17	6	4	5	12	13	9	9	5	7	90	81	القاهرة
Alexandria	-	2	-	-	-	-	-	-	-	-	-	-	-	6	الإسكندرية
Port Said	-	-	10	10	10	10	15	15	-	40	-	20	20	20	بورسعيد
Suez	-	5	-	11	-	-	-	6	-	3	-	5	-	24	السويس
Damietta	-	-	-	112	-	34	-	13	-	2	-	3	-	130	دمياط
Dakahlia	-	1	-	3	-	-	-	35	-	-	-	-	-	53	الدقهلية
Sharkia	-	-	-	2	-	-	-	-	-	1	-	-	1	1	الشرقية
Kaliobeya	-	5	-	33	-	-	-	25	-	25	-	30	-	25	القليوبية
Kafr El Sheikh	-	2	-	12	-	1	-	1	-	2	-	5	-	12	كفر الشيخ
Gharbia	-	-	-	5	-	-	-	7	-	-	-	2	-	6	الغربية
Monoufia	-	-	-	11	-	-	-	2	-	2	-	2	1	11	المنوفية
Behera	-	-	-	-	-	2	-	-	-	-	-	2	-	9	البحيرة
Ismailia	-	6	-	24	-	-	-	10	-	6	-	16	-	20	الإسماعيلية
Giza	-	-	-	-	-	-	-	-	-	-	-	-	-	-	الجيزة
Bani Sweif	-	2	-	3	-	-	-	1	-	-	-	1	-	10	بنى سويف
Fayoum	-	1	-	-	-	-	-	1	-	-	-	-	-	16	الفيوم
Menia	-	-	-	9	-	-	-	2	-	3	-	2	-	9	المنيا
Asyut	-	1	-	1	-	-	-	-	-	-	-	4	1	11	أسيوط
Sohag	-	-	1	3	-	-	-	4	-	-	1	5	1	13	سوهاج
Qena	-	-	-	15	-	-	-	-	-	5	-	5	-	15	قنا
Aswan	-	-	-	3	-	-	-	3	-	2	-	1	-	16	أسوان
Luxor	-	-	-	-	-	-	-	-	-	-	-	-	-	-	الأقصر
Red Sea	-	-	-	7	-	-	-	4	-	2	-	2	-	18	البحر الاحمر
ElWadi ElGidid	-	-	-	2	-	-	-	3	-	-	-	2	-	3	الوادي الجديد
Matrouh	-	-	-	4	-	-	-	2	-	-	-	2	-	16	مطروح
North Sinai	-	-	9	23	-	-	1	10	2	4	11	18	2	20	شمال سيناء
South Sinai	-	3	-	4	-	-	-	5	-	-	-	3	-	8	جنوب سيناء

تابع جدول رقم ٨٥ عدد المدربين بالفرق الرياضية (أشبال) طبقاً لنوع اللعبة والنوع بمراكز شباب المدن بالمحافظات عام ٢٠١٩

Follow Table No.85 Number of coaches in sports teams (cubs) according to type of game and gender in sports clubs in Cities youth centers at governorates 2019

Governorates	كاراتيه Karate		كونغ فو Kung fu		جمباز Gymnastics		العاب قوى Athletics		كمال الأجسام BodyBuilding		رفع الأثقال Weight lifting		المصارعة Wrestling		المحافظة
	إ	ذ	إ	ذ	إ	ذ	إ	ذ	إ	ذ	إ	ذ	إ	ذ	
Total	F	M	F	M	F	M	F	M	F	M	F	M	F	M	الإجمالي
Cairo	44	39	45	31	9	13	4	11	10	13	8	9	7	18	القاهرة
Alexandria	-	5	-	-	-	-	-	-	-	-	-	-	-	1	الإسكندرية
Port Said	-	-	-	-	10	10	15	15	-	-	-	-	-	-	بورسعيد
Suez	-	10	-	3	-	2	-	3	-	5	-	5	-	5	السويس
Damietta	-	65	-	50	-	-	-	17	-	1	-	6	-	-	دمياط
Dakahlia	2	8	19	12	-	-	-	2	-	3	-	5	-	-	الدقهلية
Sharkia	-	-	-	-	-	-	-	1	-	-	-	-	-	-	الشرقية
Kaliobeya	-	23	-	-	8	12	3	18	-	-	-	-	-	5	القليوبية
Kafr El Sheikh	-	12	-	7	-	-	-	-	-	-	-	-	-	-	كفر الشيخ
Gharbia	-	8	-	8	-	-	-	9	-	-	-	5	-	-	الغربية
Monoufia	-	16	-	14	-	-	-	2	-	-	-	-	-	-	المنوفية
Behera	3	5	-	2	1	1	-	1	-	1	-	-	-	-	البحيرة
Ismailia	-	17	-	4	-	-	-	6	-	2	-	2	-	3	الإسماعيلية
Giza	-	-	-	-	-	-	-	-	-	-	-	-	-	-	الجيزة
Bani Sweif	2	5	-	5	-	-	-	1	-	2	-	3	-	3	بنى سويف
Fayoum	-	7	-	2	-	-	-	3	-	-	-	4	-	-	الفيوم
Menia	-	9	-	9	-	2	-	-	-	-	-	-	-	-	المنيا
Asyut	-	4	-	3	-	-	-	1	-	-	-	-	-	-	أسيوط
Sohag	-	6	-	2	-	-	-	3	-	-	-	-	-	9	سوهاج
Qena	5	15	-	10	-	-	-	-	-	-	-	-	-	-	قنا
Aswan	-	2	-	2	-	-	-	-	-	-	-	-	-	-	أسوان
Luxor	-	-	-	-	-	-	-	-	-	-	-	-	-	-	الأقصر
Red Sea	1	8	-	4	-	-	-	3	-	-	-	-	-	-	البحر الاحمر
ElWadi ElGidid	-	2	-	-	-	-	-	2	-	-	-	-	-	-	الوادى الجديد
Matrouh	2	5	-	-	2	-	2	6	-	-	-	-	-	2	مطروح
North Sinai	3	18	-	-	-	-	11	29	-	-	-	11	-	-	شمال سيناء
South Sinai	-	3	-	2	-	-	-	16	-	-	-	-	-	3	جنوب سيناء

تابع جدول رقم ٨٥ عدد المدربين بالفرق الرياضية (أشبال) طبقاً لنوع اللعبة والنوع بمراكز شباب المدن بالمحافظات عام ٢٠١٩

Follow Table No.85 Number of coaches in sports teams (cubs) according to type of game and gender in sports clubs in Cities youth centers at governorates 2019

Governorates	الجملة Total		ألعاب أخرى (١) other games (1)		كرة السرعة Speed ball		بلياردو Billiards		كروكيه Croquet		سباحة Swimming		تايكواندو Taekwondo		جودو Judo		المحافظة
	إ	ذ	إ	ذ	إ	ذ	إ	ذ	إ	ذ	إ	ذ	إ	ذ	إ	ذ	
	F	M	F	M	F	M	F	M	F	M	F	M	F	M	F	M	
Total	477	2243	5	16	-	10	2	13	4	4	14	45	5	24	4	15	الإجمالي
Cairo	296	299	-	-	-	-	2	5	4	4	13	12	5	8	4	6	القاهرة
Alexandria	-	14	-	-	-	-	-	-	-	-	-	-	-	-	-	-	الاسكندرية
Port Said	80	140	-	-	-	-	-	-	-	-	-	-	-	-	-	-	بورسعيد
Suez	-	92	-	-	-	2	-	2	-	-	-	1	-	-	-	-	السويس
Damietta	-	443	-	6	-	-	-	3	-	-	-	1	-	-	-	-	دمياط
Dakahlia	21	132	-	-	-	-	-	-	-	-	-	10	-	-	-	-	الدقهلية
Sharkia	1	5	-	-	-	-	-	-	-	-	-	-	-	-	-	-	الشرقية
Kaliobeya	11	201	-	-	-	-	-	-	-	-	-	-	-	-	-	-	القليوبية
Kafr El Sheikh	-	60	-	-	-	6	-	-	-	-	-	-	-	-	-	-	كفر الشيخ
Gharbia	-	60	-	-	-	-	-	-	-	-	-	-	-	10	-	-	الغربية
Monoufia	1	64	-	-	-	2	-	-	-	-	-	2	-	-	-	-	المنوفية
Behera	4	23	-	-	-	-	-	-	-	-	-	-	-	-	-	-	البحيرة
Ismailia	-	117	-	-	-	-	-	-	-	-	-	-	-	1	-	-	الاسماعيلية
Giza	-	-	-	-	-	-	-	-	-	-	-	-	-	-	-	-	الجيزة
Bani Sweif	2	36	-	-	-	-	-	-	-	-	-	-	-	-	-	-	بنى سويف
Fayoum	-	38	-	1	-	-	-	-	-	-	-	-	-	3	-	-	الفيوم
Menia	-	46	-	-	-	-	-	-	-	-	-	1	-	-	-	-	المنيا
Asyut	1	25	-	-	-	-	-	-	-	-	-	-	-	-	-	-	أسيوط
Sohag	3	52	-	2	-	-	-	1	-	-	-	-	-	-	-	-	سوهاج
Qena	5	65	-	-	-	-	-	-	-	-	-	-	-	-	-	-	قنا
Aswan	-	34	-	-	-	-	-	-	-	-	-	-	-	-	-	5	أسوان
Luxor	-	-	-	-	-	-	-	-	-	-	-	-	-	-	-	-	الأقصر
Red Sea	1	48	-	-	-	-	-	-	-	-	-	-	-	-	-	-	البحر الاحمر
ElWadi ElGidid	-	14	-	-	-	-	-	-	-	-	-	-	-	-	-	-	الوادى الجديد
Matrouh	6	37	-	-	-	-	-	-	-	-	-	-	-	-	-	-	مطروح
North Sinai	45	143	5	7	-	-	-	-	-	-	1	14	-	-	-	-	شمال سيناء
South Sinai	-	55	-	-	-	-	-	2	-	-	-	4	-	2	-	-	جنوب سيناء

(1) Includes hockey, squash, racquetball, water ball, weapon ... Etc

(١) تشمل الهوكى والاسكواش والراكات وكرة الماء والسلاح....الخ

جدول رقم ٨٦ عدد الفرق الرياضية واللاعبين والمباريات ( كبار/ أشبال ) طبقاً للنوع والمدربين  
لنوى الصعوبات بمراكز شباب المدن بالمحافظات عام ٢٠١٩

Table No. 86 Number of sports teams, players and matches (senior/cubs) according to type and trainers according to nationality for people with difficulties in Cities youth centers at governorates 2019

Governorates	لاعبون Players						فرق Teams						المحافظات
	جملة Total		أشبال cubs		كبار Senior		جملة Total		أشبال cubs		كبار Senior		
	إ	ذ	إ	ذ	إ	ذ	إ	ذ	إ	ذ	إ	ذ	
Total	2123	7685	1025	3959	1098	3726	537	1604	162	720	375	884	الإجمالي
Cairo	463	1200	-	-	463	1200	316	606	-	-	316	606	القاهرة
Alexandria	201	349	50	129	151	220	31	53	16	26	15	27	الاسكندرية
Port Said	119	149	36	47	83	102	13	14	5	5	8	9	بورسعيد
Suez	452	2222	427	1855	25	367	95	540	93	499	2	41	السويس
Damietta	-	-	-	-	-	-	-	-	-	-	-	-	دمياط
Dakahlia	44	149	37	99	7	50	5	24	4	12	1	12	الدقهلية
Sharkia	-	100	-	-	-	100	-	4	-	-	-	4	الشرقية
Kalobeya	-	-	-	-	-	-	-	-	-	-	-	-	القليوبية
Kafr El Sheikh	-	25	-	-	-	25	-	3	-	-	-	3	كفر الشيخ
Gharbia	-	188	-	128	-	60	-	26	-	17	-	9	الغربية
Monoufia	-	166	-	-	-	166	-	14	-	-	-	14	المنوفية
Behera	219	1298	219	1192	-	106	18	88	18	82	-	6	البحيرة
Ismailia	-	22	-	-	-	22	-	1	-	-	-	1	الاسماعيلية
Giza	-	25	-	-	-	25	-	8	-	-	-	8	الجيزة
Bani Sweif	121	329	58	88	63	241	10	26	5	11	5	15	بنى سويف
Fayoum	-	-	-	-	-	-	-	-	-	-	-	-	الفيوم
Menia	-	25	-	-	-	25	-	1	-	-	-	1	المنيا
Asyut	236	472	116	142	120	330	8	53	5	6	3	47	أسيوط
Sohag	47	209	25	107	22	102	8	32	3	14	5	18	سوهاج
Qena	-	-	-	-	-	-	-	-	-	-	-	-	قنا
Aswan	-	-	-	-	-	-	-	-	-	-	-	-	أسوان
Luxor	-	-	-	-	-	-	-	-	-	-	-	-	الأقصر
Red Sea	16	48	7	7	9	41	3	6	2	2	1	4	البحر الاحمر
ElWadi ElGidid	-	-	-	-	-	-	-	-	-	-	-	-	الوادى الجديد
Matrouh	-	130	-	50	-	80	-	14	-	7	-	7	مطروح
North Sinai	205	513	50	115	155	398	30	84	11	39	19	45	شمال سيناء
South Sinai	-	66	-	-	-	66	-	7	-	-	-	7	جنوب سيناء



Follow Table No. 87 Number of sports teams and players according to type of game and gender for people with difficulties (senior) in Cities youth centers at governorates 2019

Governorates		المصارعة Wrestling		الملاكمة Boxing		تنس الطاولة Table tennis		التنس Tennis		الكرة الطائرة Volleyball		كرة السلة Basketball		كرة اليد Handball		كرة القدم Football		المحافظة
		ا	ذ	ا	ذ	ا	ذ	ا	ذ	ا	ذ	ا	ذ	ا	ذ	ا	ذ	
		F	M	F	M	F	M	F	M	F	M	F	M	F	M	F	M	
Total	Teams	1	7	-	2	43	90	4	5	6	31	6	10	3	8	5	78	فرق
	Players	5	36	-	18	59	174	4	5	77	297	65	109	37	84	49	1128	لاعبين
Cairo	Teams	-	-	-	-	38	42	4	5	2	5	3	5	-	3	-	2	فرق
	Players	-	-	-	-	38	42	4	5	25	53	24	74	-	33	-	110	لاعبين
Alexandria	Teams	-	-	-	-	-	1	-	-	1	-	1	1	-	-	-	4	فرق
	Players	-	-	-	-	-	3	-	-	10	-	12	12	-	-	-	44	لاعبين
Port Said	Teams	-	-	-	-	1	1	-	-	1	1	1	-	-	-	-	2	فرق
	Players	-	-	-	-	8	8	-	-	15	15	20	-	-	-	-	39	لاعبين
Suez	Teams	-	1	-	1	-	1	-	-	-	3	-	1	2	2	-	20	فرق
	Players	-	8	-	3	-	10	-	-	-	10	-	3	25	24	-	217	لاعبين
Damietta	Teams	-	-	-	-	-	-	-	-	-	-	-	-	-	-	-	-	فرق
	Players	-	-	-	-	-	-	-	-	-	-	-	-	-	-	-	-	لاعبين
Dakahlia	Teams	-	-	-	-	-	4	-	-	-	1	-	-	-	-	1	1	فرق
	Players	-	-	-	-	-	4	-	-	-	12	-	-	-	-	7	22	لاعبين
Sharkia	Teams	-	-	-	-	-	-	-	-	-	-	-	-	-	-	-	4	فرق
	Players	-	-	-	-	-	-	-	-	-	-	-	-	-	-	-	100	لاعبين
Kaliobeya	Teams	-	-	-	-	-	-	-	-	-	-	-	-	-	-	-	-	فرق
	Players	-	-	-	-	-	-	-	-	-	-	-	-	-	-	-	-	لاعبين
Kafr El Sheikh	Teams	-	-	-	-	-	2	-	-	-	-	-	-	-	-	-	1	فرق
	Players	-	-	-	-	-	5	-	-	-	-	-	-	-	-	-	20	لاعبين
Gharbia	Teams	-	-	-	-	-	-	-	-	-	4	-	-	-	-	-	-	فرق
	Players	-	-	-	-	-	-	-	-	-	40	-	-	-	-	-	-	لاعبين
Monoufia	Teams	-	-	-	-	-	4	-	-	-	3	-	-	-	-	-	2	فرق
	Players	-	-	-	-	-	20	-	-	-	36	-	-	-	-	-	60	لاعبين
Behera	Teams	-	-	-	-	-	-	-	-	-	-	-	-	-	-	-	2	فرق
	Players	-	-	-	-	-	-	-	-	-	-	-	-	-	-	-	36	لاعبين
Ismailia	Teams	-	-	-	-	-	-	-	-	-	-	-	-	-	-	-	1	فرق
	Players	-	-	-	-	-	-	-	-	-	-	-	-	-	-	-	22	لاعبين
Giza	Teams	-	-	-	-	-	2	-	-	-	1	-	1	-	1	-	1	فرق
	Players	-	-	-	-	-	4	-	-	-	4	-	6	-	2	-	6	لاعبين

Follow Table No.87 Number of sports teams and players according to type of game and gender for people with difficulties (senior) in Cities youth centers at governorates 2019

Governorates		المصارعة Wrestling		الملاكمة Boxing		تنس الطاولة Table tennis		التنس Tennis		الكرة الطائرة Volleyball		كرة السلة Basketball		كرة اليد Handball		كرة القدم Football		المحافظة
		ا	ذ	ا	ذ	ا	ذ	ا	ذ	ا	ذ	ا	ذ	ا	ذ	ا	ذ	
		F	M	F	M	F	M	F	M	F	M	F	M	F	M	F	M	
Bani Sweif	Teams	-	1	-	1	-	1	-	-	-	1	-	-	-	-	-	2	بنى سويف فرق
	Players	-	8	-	15	-	5	-	-	-	20	-	-	-	-	-	50	لاعبين
Fayoum	Teams	-	-	-	-	-	-	-	-	-	-	-	-	-	-	-	-	الفيوم فرق
	Players	-	-	-	-	-	-	-	-	-	-	-	-	-	-	-	-	لاعبين
Menia	Teams	-	-	-	-	-	-	-	-	-	-	-	-	-	-	-	1	المنيا فرق
	Players	-	-	-	-	-	-	-	-	-	-	-	-	-	-	-	25	لاعبين
Asyut	Teams	-	-	-	-	-	20	-	-	1	3	-	2	-	-	-	20	أسيوط فرق
	Players	-	-	-	-	-	20	-	-	20	36	-	14	-	-	-	160	لاعبين
Sohag	Teams	1	5	-	-	2	5	-	-	1	3	-	-	-	-	-	2	سوهاج فرق
	Players	5	20	-	-	5	10	-	-	7	20	-	-	-	-	-	22	لاعبين
Qena	Teams	-	-	-	-	-	-	-	-	-	-	-	-	-	-	-	-	قنا فرق
	Players	-	-	-	-	-	-	-	-	-	-	-	-	-	-	-	-	لاعبين
Aswan	Teams	-	-	-	-	-	-	-	-	-	-	-	-	-	-	-	-	أسوان فرق
	Players	-	-	-	-	-	-	-	-	-	-	-	-	-	-	-	-	لاعبين
Luxor	Teams	-	-	-	-	-	-	-	-	-	-	-	-	-	-	-	-	الأقصر فرق
	Players	-	-	-	-	-	-	-	-	-	-	-	-	-	-	-	-	لاعبين
Red Sea	Teams	-	-	-	-	-	-	-	-	-	3	1	-	-	-	-	1	البحر الاحمر فرق
	Players	-	-	-	-	-	-	-	-	-	26	9	-	-	-	-	15	لاعبين
EiWadi ElGidid	Teams	-	-	-	-	-	-	-	-	-	-	-	-	-	-	-	-	الوادي الجديد فرق
	Players	-	-	-	-	-	-	-	-	-	-	-	-	-	-	-	-	لاعبين
Matrouh	Teams	-	-	-	-	-	2	-	-	-	-	-	-	-	-	-	3	مطروح فرق
	Players	-	-	-	-	-	15	-	-	-	-	-	-	-	-	-	50	لاعبين
North Sinai	Teams	-	-	-	-	2	3	-	-	-	-	-	-	1	2	4	8	شمال سيناء فرق
	Players	-	-	-	-	8	20	-	-	-	-	-	-	12	25	42	100	لاعبين
South Sinai	Teams	-	-	-	-	-	2	-	-	-	3	-	-	-	-	-	1	جنوب سيناء فرق
	Players	-	-	-	-	-	8	-	-	-	25	-	-	-	-	-	30	لاعبين

Follow Table No. 87 Number of sports teams and players according to type of game and gender for people with difficulties (senior) in Cities youth centers at governorates 2019

Governorates		التايكوندو Taekwondo		الجودو Judo		الكاراتيه Karate		كونغ فو Kung fu		الجمباز Gymnastics		العاب القوى Athletics		كمال الاجسام BodyBuilding		رفع الاثقال Weight lifting		المحافظة
		ا	ذ	ا	ذ	ا	ذ	ا	ذ	ا	ذ	ا	ذ	ا	ذ	ا	ذ	
		F	M	F	M	F	M	F	M	F	M	F	M	F	M	F	M	
Total	Teams	1	3	-	-	12	30	4	8	3	4	190	337	-	7	1	12	فرق الإجمالي
	Players	4	16	-	-	145	363	70	145	82	34	288	681	-	80	48	154	لاعبين
Cairo	Teams	-	-	-	-	-	-	-	-	-	-	180	306	-	-	-	-	فرق القاهرة
	Players	-	-	-	-	-	-	-	-	-	-	213	449	-	-	43	104	لاعبين
Alexandria	Teams	1	1	-	-	6	12	-	1	1	-	4	6	-	-	-	-	فرق الاسكندرية
	Players	4	6	-	-	20	90	-	15	70	-	10	25	-	-	-	-	لاعبين
Port Said	Teams	-	-	-	-	-	-	-	-	1	1	1	1	-	-	1	1	فرق بورسعيد
	Players	-	-	-	-	-	-	-	-	10	10	15	15	-	-	5	5	لاعبين
Suez	Teams	-	2	-	-	-	2	-	1	-	1	-	2	-	3	-	1	فرق السويس
	Players	-	10	-	-	-	23	-	3	-	2	-	10	-	40	-	4	لاعبين
Damietta	Teams	-	-	-	-	-	-	-	-	-	-	-	-	-	-	-	-	فرق دمياط
	Players	-	-	-	-	-	-	-	-	-	-	-	-	-	-	-	-	لاعبين
Dakahlia	Teams	-	-	-	-	-	-	-	-	-	-	-	-	-	1	-	5	فرق الدقهلية
	Players	-	-	-	-	-	-	-	-	-	-	-	-	-	5	-	7	لاعبين
Sharkia	Teams	-	-	-	-	-	-	-	-	-	-	-	-	-	-	-	-	فرق الشرقية
	Players	-	-	-	-	-	-	-	-	-	-	-	-	-	-	-	-	لاعبين
Kaliobeya	Teams	-	-	-	-	-	-	-	-	-	-	-	-	-	-	-	-	فرق القليوبية
	Players	-	-	-	-	-	-	-	-	-	-	-	-	-	-	-	-	لاعبين
Kafr El Sheikh	Teams	-	-	-	-	-	-	-	-	-	-	-	-	-	-	-	-	فرق كفر الشيخ
	Players	-	-	-	-	-	-	-	-	-	-	-	-	-	-	-	-	لاعبين
Gharbia	Teams	-	-	-	-	-	-	-	-	-	-	-	5	-	-	-	-	فرق الغربية
	Players	-	-	-	-	-	-	-	-	-	-	-	20	-	-	-	-	لاعبين
Monoufia	Teams	-	-	-	-	-	-	-	-	-	-	-	-	-	2	-	3	فرق المنوفية
	Players	-	-	-	-	-	-	-	-	-	-	-	-	-	20	-	30	لاعبين
Behera	Teams	-	-	-	-	-	1	-	1	-	1	-	1	-	-	-	-	فرق البحيرة
	Players	-	-	-	-	-	10	-	30	-	20	-	10	-	-	-	-	لاعبين
Ismailia	Teams	-	-	-	-	-	-	-	-	-	-	-	-	-	-	-	-	فرق الاسماعيلية
	Players	-	-	-	-	-	-	-	-	-	-	-	-	-	-	-	-	لاعبين
Giza	Teams	-	-	-	-	-	-	-	-	-	-	-	1	-	-	-	1	فرق الجيزة
	Players	-	-	-	-	-	-	-	-	-	-	-	2	-	-	-	1	لاعبين



تابع جدول رقم ٨٧ عدد الفرق الرياضية واللاعبين طبقا لنوع اللعبة والنوع لذوى الصعوبات (كبار) بمراكز شباب المدن بالمحافظات عام ٢٠١٩

Follow Table No. 87 Number of sports teams and players according to type of game and gender for people with difficulties (senior) in Cities youth centers at governorates 2019

Governorates		التايكوندو Taekwondo		الجودو Judo		الكاراتيه Karate		كونغ فو Kung fu		الجمباز Gymnastics		العاب القوى Athletics		كمال الاجسام BodyBuilding		رفع الاثقال Weight lifting		المحافظة
		ا	ذ	ا	ذ	ا	ذ	ا	ذ	ا	ذ	ا	ذ	ا	ذ	ا	ذ	
		F	M	F	M	F	M	F	M	F	M	F	M	F	M	F	M	
Bani Sweif	Teams	-	-	-	-	3	3	2	3	-	-	-	1	-	1	-	-	بنى سويف فرق
	Players	-	-	-	-	55	80	8	35	-	-	-	10	-	15	-	-	لاعبين
Fayoum	Teams	-	-	-	-	-	-	-	-	-	-	-	-	-	-	-	-	الفيوم فرق
	Players	-	-	-	-	-	-	-	-	-	-	-	-	-	-	-	-	لاعبين
Menia	Teams	-	-	-	-	-	-	-	-	-	-	-	-	-	-	-	-	المنيا فرق
	Players	-	-	-	-	-	-	-	-	-	-	-	-	-	-	-	-	لاعبين
Asyut	Teams	-	-	-	-	1	1	1	1	-	-	-	-	-	-	-	-	أسيوط فرق
	Players	-	-	-	-	50	50	50	50	-	-	-	-	-	-	-	-	لاعبين
Sohag	Teams	-	-	-	-	-	-	-	-	-	-	-	2	-	-	-	-	سوهاج فرق
	Players	-	-	-	-	-	-	-	-	-	-	-	25	-	-	-	-	لاعبين
Qena	Teams	-	-	-	-	-	-	-	-	-	-	-	-	-	-	-	-	قنا فرق
	Players	-	-	-	-	-	-	-	-	-	-	-	-	-	-	-	-	لاعبين
Aswan	Teams	-	-	-	-	-	-	-	-	-	-	-	-	-	-	-	-	أسوان فرق
	Players	-	-	-	-	-	-	-	-	-	-	-	-	-	-	-	-	لاعبين
Luxor	Teams	-	-	-	-	-	-	-	-	-	-	-	-	-	-	-	-	الأقصر فرق
	Players	-	-	-	-	-	-	-	-	-	-	-	-	-	-	-	-	لاعبين
Red Sea	Teams	-	-	-	-	-	-	-	-	-	-	-	-	-	-	-	-	البحر الاحمر فرق
	Players	-	-	-	-	-	-	-	-	-	-	-	-	-	-	-	-	لاعبين
EIWadi ElGidid	Teams	-	-	-	-	-	-	-	-	-	-	-	-	-	-	-	-	الوادي الجديد فرق
	Players	-	-	-	-	-	-	-	-	-	-	-	-	-	-	-	-	لاعبين
Matrouh	Teams	-	-	-	-	-	-	-	-	-	-	-	2	-	-	-	-	مطروح فرق
	Players	-	-	-	-	-	-	-	-	-	-	-	15	-	-	-	-	لاعبين
North Sinai	Teams	-	-	-	-	2	11	1	1	1	1	5	10	-	-	-	-	شمال سيناء فرق
	Players	-	-	-	-	20	110	12	12	2	2	50	100	-	-	-	-	لاعبين
South Sinai	Teams	-	-	-	-	-	-	-	-	-	-	-	-	-	-	-	1	جنوب سيناء فرق
	Players	-	-	-	-	-	-	-	-	-	-	-	-	-	-	-	3	لاعبين



تابع جدول رقم ٨٧ عدد الفرق الرياضية واللاعبين طبقا لنوع اللعبة والنوع لذوى الصعوبات (كبار) بمراكز شباب المدن بالمحافظات عام ٢٠١٩

Follow Table No. 87 Number of sports teams and players according to type of game and gender for people with difficulties (senior) in Cities youth centers at governorates 2019

Governorates		الجملة Total		العب اخرى (١) other games <sup>(1)</sup>		كرة السرعة Speed ball		البياردو Billiards		الكروكية Croquet		السباحة Swimming		المحافظة
		ا	ذ	ا	ذ	ا	ذ	ا	ذ	ا	ذ	ا	ذ	
		F	M	F	M	F	M	F	M	F	M	F	M	
Bani Sweif	Teams	5	15	-	-	-	-	-	-	-	-	-	1	بنى سويف فرق
	Players	63	241	-	-	-	-	-	-	-	-	-	3	لاعبين
Fayoum	Teams	-	-	-	-	-	-	-	-	-	-	-	-	الفيوم فرق
	Players	-	-	-	-	-	-	-	-	-	-	-	-	لاعبين
Menia	Teams	-	1	-	-	-	-	-	-	-	-	-	-	المنيا فرق
	Players	-	25	-	-	-	-	-	-	-	-	-	-	لاعبين
Asyut	Teams	3	47	-	-	-	-	-	-	-	-	-	-	أسيوط فرق
	Players	120	330	-	-	-	-	-	-	-	-	-	-	لاعبين
Sohag	Teams	5	18	1	1	-	-	-	-	-	-	-	-	سوهاج فرق
	Players	22	102	5	5	-	-	-	-	-	-	-	-	لاعبين
Qena	Teams	-	-	-	-	-	-	-	-	-	-	-	-	قنا فرق
	Players	-	-	-	-	-	-	-	-	-	-	-	-	لاعبين
Aswan	Teams	-	-	-	-	-	-	-	-	-	-	-	-	أسوان فرق
	Players	-	-	-	-	-	-	-	-	-	-	-	-	لاعبين
Luxor	Teams	-	-	-	-	-	-	-	-	-	-	-	-	الاقصر فرق
	Players	-	-	-	-	-	-	-	-	-	-	-	-	لاعبين
Red Sea	Teams	1	4	-	-	-	-	-	-	-	-	-	-	البحر الاحمر فرق
	Players	9	41	-	-	-	-	-	-	-	-	-	-	لاعبين
EiWadi ElGidid	Teams	-	-	-	-	-	-	-	-	-	-	-	-	الوادي الجديد فرق
	Players	-	-	-	-	-	-	-	-	-	-	-	-	لاعبين
Matrouh	Teams	-	7	-	-	-	-	-	-	-	-	-	-	مطروح فرق
	Players	-	80	-	-	-	-	-	-	-	-	-	-	لاعبين
North Sinai	Teams	19	45	1	1	2	6	-	1	-	-	-	1	شمال سيناء فرق
	Players	155	398	1	1	8	20	-	2	-	-	-	6	لاعبين
South Sinai	Teams	-	7	-	-	-	-	-	-	-	-	-	-	جنوب سيناء فرق
	Players	-	66	-	-	-	-	-	-	-	-	-	-	لاعبين

(1) All games played by individuals shall include a table other than mentioned

(١) تشمل كافة الألعاب التي يمارسها الأفراد خلاف ما ذكر بالجدول





تابع جدول رقم ٨٨ عدد المباريات المحلية والإقليمية التي ادتها الفرق الرياضية (كبار) طبقاً لنوع اللعبة لذوى الصعوبات بمرکز شباب المدن بالمحافظات عام ٢٠١٩

Follow Table No. 88 Number of local and regional matches played by sports teams (senior) according to type of game for people with difficulties in Cities youth centers at governorates 2019

Governorates	الجملة Total		العباى اأرى (١) Other games(1)		كرة السرعة Speed ball		البلياردو Billiards		الكروكية Croquet		السباحة Swimming		التايكوندو Taekwondo		الجودو Judo		المحافظة
	إقليمية regional	محلية local	إقليمية regional	محلية local	إقليمية regional	محلية local	إقليمية regional	محلية local	إقليمية regional	محلية local	إقليمية regional	محلية local	إقليمية regional	محلية local	إقليمية regional	محلية local	
	Total	453	2963	10	9	-	-	-	-	-	-	1	9	6	-	-	
Cairo	-	-	-	-	-	-	-	-	-	-	-	-	-	-	-	-	القاهرة
Alexandria	16	56	-	-	-	-	-	-	-	-	-	-	6	-	-	-	الاسكندرية
Port Said	-	52	-	-	-	-	-	-	-	-	-	8	-	-	-	-	بورسعيد
Suez	285	1058	-	-	-	-	-	-	-	-	-	-	-	-	-	-	السويس
Damietta	-	-	-	-	-	-	-	-	-	-	-	-	-	-	-	-	دمياط
Dakahlia	26	28	-	-	-	-	-	-	-	-	-	-	-	-	-	-	الدقهلية
Sharkia	-	-	-	-	-	-	-	-	-	-	-	-	-	-	-	-	الشرقية
Kaliobeya	-	-	-	-	-	-	-	-	-	-	-	-	-	-	-	-	القليوبية
Kafr El Sheikh	-	25	-	-	-	-	-	-	-	-	-	-	-	-	-	-	كفر الشيخ
Gharbia	-	45	-	-	-	-	-	-	-	-	-	-	-	-	-	-	الغربية
Monoufia	-	116	-	-	-	-	-	-	-	-	-	-	-	-	-	-	المنوفية
Behera	62	1315	-	-	-	-	-	-	-	-	-	-	-	-	-	-	البحيرة
Ismailia	2	5	-	-	-	-	-	-	-	-	-	-	-	-	-	-	الاسماعيلية
Giza	-	-	-	-	-	-	-	-	-	-	-	-	-	-	-	-	الجيزة
Bani Sweif	24	121	-	-	-	-	-	-	-	-	1	1	-	-	-	-	بنى سويف
Fayoum	-	-	-	-	-	-	-	-	-	-	-	-	-	-	-	-	الفيوم
Menia	5	20	-	-	-	-	-	-	-	-	-	-	-	-	-	-	المنيا
Asyut	-	38	-	-	-	-	-	-	-	-	-	-	-	-	-	-	أسيوط
Sohag	1	16	-	1	-	-	-	-	-	-	-	-	-	-	-	-	سوهاج
Qena	-	-	-	-	-	-	-	-	-	-	-	-	-	-	-	-	قنا
Aswan	-	-	-	-	-	-	-	-	-	-	-	-	-	-	-	-	أسوان
Luxor	-	-	-	-	-	-	-	-	-	-	-	-	-	-	-	-	الأقصر
Red Sea	6	-	-	-	-	-	-	-	-	-	-	-	-	-	-	-	البحر الاحمر
ElWadi ElGidid	-	-	-	-	-	-	-	-	-	-	-	-	-	-	-	-	الوادي الجديد
Matrouh	-	10	-	-	-	-	-	-	-	-	-	-	-	-	-	-	مطروح
North Sinai	26	58	10	8	-	-	-	-	-	-	-	-	-	-	-	-	شمال سيناء
South Sinai	-	-	-	-	-	-	-	-	-	-	-	-	-	-	-	-	جنوب سيناء

(1) Includes hockey, squash, racquetball, water ball, weapon ... Etc

(١) تشمل الهوكى والاسكواش والراكيت وكرة الماء والسلاح... الخ







تابع جدول رقم ٨٩ عدد المدربين بالفرق الرياضية (كبار) طبقا لنوع اللعبة والنوع لذوى الصعوبات بمراكز شباب المدن بالمحافظات عام ٢٠١٩

Follow Table No.89 Number of coaches in sports teams (senior) according to type of game and gender for people with difficulties in Cities youth centers at governorates 2019

Governorates	الجملة Total		العبأ أخرى (١) other games (1)		مرة السرعة Speed ball		بلياردو Billiards		مروكيه Croquet		سباحة Swimming		تايكوندو Taekwondo		جودو Judo		المحافظة
	إ	ذ	إ	ذ	إ	ذ	إ	ذ	إ	ذ	إ	ذ	إ	ذ	إ	ذ	
	F	M	F	M	F	M	F	M	F	M	F	M	F	M	F	M	
Total	16	329	-	1	1	2	-	-	-	-	1	38	-	-	-	-	الإجمالي
Cairo	-	80	-	-	-	-	-	-	-	-	-	32	-	-	-	-	القاهرة
Alexandria	1	6	-	-	-	-	-	-	-	-	-	-	-	-	-	-	الإسكندرية
Port Said	3	14	-	-	-	-	-	-	-	-	-	4	-	-	-	-	بورسعيد
Suez	-	50	-	-	-	-	-	-	-	-	-	-	-	-	-	-	السويس
Damietta	-	-	-	-	-	-	-	-	-	-	-	-	-	-	-	-	دمياط
Dakahlia	-	1	-	-	-	-	-	-	-	-	-	-	-	-	-	-	الدقهلية
Sharkia	-	20	-	-	-	-	-	-	-	-	-	-	-	-	-	-	الشرقية
Kalio beya	-	-	-	-	-	-	-	-	-	-	-	-	-	-	-	-	القليوبية
Kafr El Sheikh	-	2	-	-	-	-	-	-	-	-	-	-	-	-	-	-	كفر الشيخ
Gharbia	-	8	-	-	-	-	-	-	-	-	-	-	-	-	-	-	الغربية
Monoufia	-	52	-	-	-	-	-	-	-	-	-	-	-	-	-	-	المنوفية
Behera	2	35	-	-	-	-	-	-	-	-	-	-	-	-	-	-	البحيرة
Ismailia	-	3	-	-	-	-	-	-	-	-	-	-	-	-	-	-	الإسماعيلية
Giza	-	-	-	-	-	-	-	-	-	-	-	-	-	-	-	-	الجيزة
Bani Sweif	1	12	-	-	-	-	-	-	-	-	-	1	-	-	-	-	بنى سويف
Fayoum	-	-	-	-	-	-	-	-	-	-	-	-	-	-	-	-	الفيوم
Menia	-	1	-	-	-	-	-	-	-	-	-	-	-	-	-	-	المنيا
Asyut	1	3	-	-	-	-	-	-	-	-	-	-	-	-	-	-	أسيوط
Sohag	-	18	-	1	-	-	-	-	-	-	-	-	-	-	-	-	سوهاج
Qena	-	-	-	-	-	-	-	-	-	-	-	-	-	-	-	-	قنا
Aswan	-	-	-	-	-	-	-	-	-	-	-	-	-	-	-	-	أسوان
Luxor	-	-	-	-	-	-	-	-	-	-	-	-	-	-	-	-	الأقصر
Red Sea	4	3	-	-	-	-	-	-	-	-	-	-	-	-	-	-	البحر الاحمر
ElWadi ElGidid	-	-	-	-	-	-	-	-	-	-	-	-	-	-	-	-	الوادي الجديد
Matrouh	-	7	-	-	-	-	-	-	-	-	-	-	-	-	-	-	مطروح
North Sinai	4	11	-	-	1	2	-	-	-	-	1	1	-	-	-	-	شمال سيناء
South Sinai	-	3	-	-	-	-	-	-	-	-	-	-	-	-	-	-	جنوب سيناء

(1) Includes hockey, squash, racquetball, water ball, weapon ... Etc

(١) تشمل الهوكى والإسكواش والراكات وكرة الماء والسلاح... الخ











تابع جدول رقم ٩٠ عدد الفرق الرياضية واللاعبين طبقا لنوع اللعبة والنوع لذوى الصعوبات(أشباه) بمراكز شباب المدن بالمحافظات عام ٢٠١٩

Follow Table No. 90 Number of sports teams and players according to type of game and gender for people with difficulties (senior) in Cities youth centers at governorates 2019

Governorates		الجملة Total		العباخرى (١) other games <sup>(1)</sup>		كرة السرعة Speed ball		البيلياردو Billiards		الكروكية Croquet		السباحة Swimming		المحافظة
		ا	ذ	ا	ذ	ا	ذ	ا	ذ	ا	ذ	ا	ذ	
		F	M	F	M	F	M	F	M	F	M	F	M	
Bani Sweif	Teams	5	11	-	-	-	-	-	-	-	-	-	-	بنى سويف فرق
	Players	58	88	-	-	-	-	-	-	-	-	-	-	لاعبين
Fayoum	Teams	-	-	-	-	-	-	-	-	-	-	-	-	الفيوم فرق
	Players	-	-	-	-	-	-	-	-	-	-	-	-	لاعبين
Menia	Teams	-	-	-	-	-	-	-	-	-	-	-	-	المنيا فرق
	Players	-	-	-	-	-	-	-	-	-	-	-	-	لاعبين
Asyut	Teams	5	6	-	-	-	-	-	-	-	-	-	-	أسيوط فرق
	Players	116	142	-	-	-	-	-	-	-	-	-	-	لاعبين
Sohag	Teams	3	14	-	-	-	-	-	-	-	-	-	-	سوهاج فرق
	Players	25	107	-	-	-	-	-	-	-	-	-	-	لاعبين
Qena	Teams	-	-	-	-	-	-	-	-	-	-	-	-	قنا فرق
	Players	-	-	-	-	-	-	-	-	-	-	-	-	لاعبين
Aswan	Teams	-	-	-	-	-	-	-	-	-	-	-	-	أسوان فرق
	Players	-	-	-	-	-	-	-	-	-	-	-	-	لاعبين
Luxor	Teams	-	-	-	-	-	-	-	-	-	-	-	-	الاقصر فرق
	Players	-	-	-	-	-	-	-	-	-	-	-	-	لاعبين
Red Sea	Teams	2	2	-	-	-	-	-	-	-	-	-	-	البحر الاحمر فرق
	Players	7	7	-	-	-	-	-	-	-	-	-	-	لاعبين
EiWadi EiGidid	Teams	-	-	-	-	-	-	-	-	-	-	-	-	الوادي الجديد فرق
	Players	-	-	-	-	-	-	-	-	-	-	-	-	لاعبين
Matrouh	Teams	-	7	-	-	-	-	-	-	-	-	-	-	مطروح فرق
	Players	-	50	-	-	-	-	-	-	-	-	-	-	لاعبين
North Sinai	Teams	11	39	1	6	-	-	-	-	-	-	-	1	شمال سيناء فرق
	Players	50	115	4	15	-	-	-	-	-	-	-	3	لاعبين
South Sinai	Teams	-	-	-	-	-	-	-	-	-	-	-	-	جنوب سيناء فرق
	Players	-	-	-	-	-	-	-	-	-	-	-	-	لاعبين

(1) All games played by individuals shall include a table other than mentioned

(١) تشمل كافة الاعباب التي يمارسها الأفراد خلاف ما ذكر بالجدول







تابع جدول رقم ٩١ عدد المباريات المحلية والإقليمية التي انتهت الفرق الرياضية (أشبال) طبقاً لنوع اللعبة لذوى الصعوبات بمراكز شباب المدن بالمحافظات عام ٢٠١٩

Follow Table No. 91 Number of local and regional matches played by sports teams (cubs) according to type of game for people with difficulties in Cities youth centers at governorates 2019

Governorates	الجملة Total		الغاب اخرى (١) Other games(1)		كرة السرعة Speed ball		البيلياردو Billiards		الكروكية Croquet		السباحة Swimming		التايكوندو Taekwondo		الجودو Judo		المحافظة
	إقليمية regional	محلية local	إقليمية regional	محلية local	إقليمية regional	محلية local	إقليمية regional	محلية local	إقليمية regional	محلية local	إقليمية regional	محلية local	إقليمية regional	محلية local	إقليمية regional	محلية local	
Total	359	2491	-	-	2	2	-	-	-	-	1	1	-	-	-	-	الإجمالي
Cairo	-	-	-	-	-	-	-	-	-	-	-	-	-	-	-	-	القاهرة
Alexandria	6	90	-	-	-	-	-	-	-	-	-	-	-	-	-	-	الإسكندرية
Port Said	-	-	-	-	-	-	-	-	-	-	-	-	-	-	-	-	بورسعيد
Suez	223	1054	-	-	-	-	-	-	-	-	-	-	-	-	-	-	السويس
Damietta	-	-	-	-	-	-	-	-	-	-	-	-	-	-	-	-	دمياط
Dakahlia	51	73	-	-	-	-	-	-	-	-	-	-	-	-	-	-	الدقهلية
Sharkia	-	-	-	-	-	-	-	-	-	-	-	-	-	-	-	-	الشرقية
Kaliobeya	-	-	-	-	-	-	-	-	-	-	-	-	-	-	-	-	القليوبية
Kafr El Sheikh	-	-	-	-	-	-	-	-	-	-	-	-	-	-	-	-	كفر الشيخ
Gharbia	-	82	-	-	-	-	-	-	-	-	-	-	-	-	-	-	الغربية
Monoufia	-	-	-	-	-	-	-	-	-	-	-	-	-	-	-	-	المنوفية
Behera	42	1026	-	-	-	-	-	-	-	-	-	-	-	-	-	-	البحيرة
Ismailia	-	-	-	-	-	-	-	-	-	-	-	-	-	-	-	-	الإسماعيلية
Giza	-	-	-	-	-	-	-	-	-	-	-	-	-	-	-	-	الجيزة
Bani Sweif	28	92	-	-	-	-	-	-	-	-	-	-	-	-	-	-	بنى سويف
Fayoum	-	-	-	-	-	-	-	-	-	-	-	-	-	-	-	-	الفيوم
Menia	-	-	-	-	-	-	-	-	-	-	-	-	-	-	-	-	المنيا
Asyut	-	10	-	-	-	-	-	-	-	-	-	-	-	-	-	-	أسيوط
Sohag	1	13	-	-	-	-	-	-	-	-	-	-	-	-	-	-	سوهاج
Qena	-	-	-	-	-	-	-	-	-	-	-	-	-	-	-	-	قنا
Aswan	-	-	-	-	-	-	-	-	-	-	-	-	-	-	-	-	أسوان
Luxor	-	-	-	-	-	-	-	-	-	-	-	-	-	-	-	-	الأقصر
Red Sea	2	-	-	-	-	-	-	-	-	-	-	-	-	-	-	-	البحر الأحمر
ElWadi ElGidid	-	-	-	-	-	-	-	-	-	-	-	-	-	-	-	-	الوادى الجديد
Matrouh	-	6	-	-	-	-	-	-	-	-	-	-	-	-	-	-	مطروح
North Sinai	6	45	-	-	2	2	-	-	-	-	1	1	-	-	-	-	شمال سيناء
South Sinai	-	-	-	-	-	-	-	-	-	-	-	-	-	-	-	-	جنوب سيناء

(1) Includes hockey, squash, racquetball, water ball, weapon ... Etc

(١) تشمل الهوكي والاسكواش والراكيت وكرة الماء والسلاح... الخ





تابع جدول رقم ٩٢ عدد المدربين بالفرق الرياضية (أشبال) طبقاً لنوع اللعبة والنوع لذوى الصعوبات بمراكز شباب المدن بالمحافظات عام ٢٠١٩

Follow Table No.92 Number of coaches in sports teams (cubs) according to type of game and gender for people with difficulties in Cities youth centers at governorates 2019

Governorates	الجملة Total		ألعاب أخرى (١) other games (1)		كرة السرعة Speed ball		بلياردو Billiards		كروكيه Croquet		سباحة Swimming		تايكواندو Taekwondo		جودو Judo		المحافظة
	إ	ذ	إ	ذ	إ	ذ	إ	ذ	إ	ذ	إ	ذ	إ	ذ	إ	ذ	
	F	M	F	M	F	M	F	M	F	M	F	M	F	M	F	M	
Total	37	227	-	-	-	2	-	2	-	-	5	15	-	-	-	-	الإجمالي
Cairo	-	-	-	-	-	-	-	-	-	-	-	-	-	-	-	-	القاهرة
Alexandria	-	5	-	-	-	-	-	-	-	-	-	-	-	-	-	-	الإسكندرية
Port Said	3	11	-	-	-	-	-	-	-	-	-	4	-	-	-	-	بورسعيد
Suez	-	86	-	-	-	2	-	2	-	-	-	-	-	-	-	-	السويس
Damietta	-	-	-	-	-	-	-	-	-	-	-	-	-	-	-	-	دمياط
Dakahlia	23	42	-	-	-	-	-	-	-	-	5	11	-	-	-	-	الدقهلية
Sharkia	-	-	-	-	-	-	-	-	-	-	-	-	-	-	-	-	الشرقية
Kaliobeya	-	-	-	-	-	-	-	-	-	-	-	-	-	-	-	-	القليوبية
Kafr El Sheikh	-	-	-	-	-	-	-	-	-	-	-	-	-	-	-	-	كفر الشيخ
Gharbia	-	17	-	-	-	-	-	-	-	-	-	-	-	-	-	-	الغربية
Monoufia	-	-	-	-	-	-	-	-	-	-	-	-	-	-	-	-	المنوفية
Behera	4	28	-	-	-	-	-	-	-	-	-	-	-	-	-	-	البحيرة
Ismailia	-	-	-	-	-	-	-	-	-	-	-	-	-	-	-	-	الإسماعيلية
Giza	-	-	-	-	-	-	-	-	-	-	-	-	-	-	-	-	الجيزة
Bani Sweif	1	10	-	-	-	-	-	-	-	-	-	-	-	-	-	-	بنى سويف
Fayoum	-	-	-	-	-	-	-	-	-	-	-	-	-	-	-	-	الفيوم
Menia	-	-	-	-	-	-	-	-	-	-	-	-	-	-	-	-	المنيا
Asyut	-	2	-	-	-	-	-	-	-	-	-	-	-	-	-	-	أسيوط
Sohag	-	10	-	-	-	-	-	-	-	-	-	-	-	-	-	-	سوهاج
Qena	-	-	-	-	-	-	-	-	-	-	-	-	-	-	-	-	قنا
Aswan	-	-	-	-	-	-	-	-	-	-	-	-	-	-	-	-	أسوان
Luxor	-	-	-	-	-	-	-	-	-	-	-	-	-	-	-	-	الأقصر
Red Sea	2	3	-	-	-	-	-	-	-	-	-	-	-	-	-	-	البحر الاحمر
ElWadi ElGidid	-	-	-	-	-	-	-	-	-	-	-	-	-	-	-	-	الوادى الجديد
Matrouh	-	8	-	-	-	-	-	-	-	-	-	-	-	-	-	-	مطروح
North Sinai	4	5	-	-	-	-	-	-	-	-	-	-	-	-	-	-	شمال سيناء
South Sinai	-	-	-	-	-	-	-	-	-	-	-	-	-	-	-	-	جنوب سيناء

(1) Includes hockey, squash, racquetball, water ball, weapon ... Etc

(١) تشمل الهوكى والاسكواش والراكيت وكرة الماء والسلاح....الخ

Table No. 93 Number of participants in sports clubs cultural activity in Cities youth centers according to gender at governorates 2019

Governorates	الجملة		أخرى (١)		بحوث ودراسات		دورات تدريبية		مسابقات ثقافية		مجلة حائط		مؤتمرات		ندوات		المحافظات
	Total		Other (1)		Research & Studies		Training Courses		Cultural Competitions		Wall Journal		Conferences		Seminars		
	ا	ذ	ا	ذ	ا	ذ	ا	ذ	ا	ذ	ا	ذ	ا	ذ	ا	ذ	
Total	102857	163222	6189	6881	1864	2183	16442	18091	20075	21424	6037	6965	15342	25593	36908	82085	الإجمالي
Cairo	20697	35756	3511	2644	214	188	4426	3791	5945	3566	1244	1120	1645	4335	3712	20112	القاهرة
Alexandria	3711	2684	248	125	41	52	164	171	403	662	106	106	412	416	2337	1152	الاسكندرية
Port Said	8097	12321	80	390	187	132	390	245	2409	2407	415	435	4481	6012	135	2700	بورسعيد
Suez	13400	13900	300	500	300	500	3000	300	2000	2000	800	800	3000	5800	4000	4000	السويس
Damietta	4832	6556	208	215	270	311	95	170	1200	350	731	650	478	1700	1850	3160	دمياط
Dakahlia	6989	7479	119	89	230	149	1980	2340	940	1101	890	640	1980	2220	850	940	الدقهلية
Sharkia	290	720	100	300	-	-	5	10	70	200	25	40	30	80	60	90	الشرقية
Kaliobeya	13693	24092	-	-	-	-	2998	4250	-	-	-	-	-	-	10695	19842	القليوبية
Kafr El Sheikh	2320	2480	-	-	20	30	400	250	1000	750	200	150	200	300	500	1000	كفر الشيخ
Gharbia	543	752	-	-	7	8	26	49	130	235	25	45	110	145	245	270	الغربية
Monoufia	3210	5760	-	-	-	-	920	1280	180	260	60	120	50	100	2000	4000	المنوفية
Behera	4006	7043	771	1051	66	111	169	480	848	1447	272	355	621	1026	1259	2573	البحيرة
Ismailia	2020	3172	-	-	45	65	75	120	365	845	145	232	325	370	1065	1540	الاسماعيلية
Giza	516	1236	300	600	-	-	48	60	60	240	24	48	24	48	60	240	الجيزة
Bani Sweif	1343	2728	20	50	75	140	81	171	420	785	80	115	197	447	470	1020	بنى سويف
Fayoum	1387	3210	15	15	4	10	35	60	132	380	26	300	225	625	950	1820	الفيوم
Menia	2165	5310	160	400	-	-	30	160	500	1000	375	750	-	-	1100	3000	المنيا
Asyut	1351	1988	87	71	37	51	25	55	413	604	69	92	175	205	545	910	أسيوط
Sohag	1514	6830	-	55	19	126	290	1599	153	669	15	22	-	14	1037	4345	سوهاج
Qena	1610	4470	160	120	290	220	20	160	300	600	140	170	500	600	200	2600	قنا
Aswan	1825	3290	-	-	-	-	-	-	225	1250	100	140	-	-	1500	1900	أسوان
Luxor	231	400	-	6	19	35	10	40	27	62	15	12	90	95	70	150	الأقصر
Red Sea	1260	1701	-	-	-	-	240	180	140	236	120	250	300	250	460	785	البحر الاحمر
ElWadi ElGidid	873	1277	-	-	-	-	160	210	340	465	15	155	140	87	218	360	الوادى الجديد
Matrouh	89	188	-	-	-	-	10	20	50	100	10	20	4	8	15	40	مطروح
North Sinai	1535	2239	110	250	20	35	45	320	825	610	125	178	155	310	255	536	شمال سيناء
South Sinai	3350	5640	-	-	20	20	800	1600	1000	600	10	20	200	400	1320	3000	جنوب سيناء

(1) Includes various lectures and epidemiological.

(١) تشمل المحاضرات المتنوعة ومحو الأمية .

Table No. 94 Number of participants in sports clubs social activity in Cities youth centers according to gender at governorates 2019

Governorates	الجملة		اخرى (١)		النشاط الكشفي (كشافة / جواله )		رحلات خارج الجمهورية		رحلات داخل الجمهورية		جماعات خدمة عامه وبيئة		جماعات اسعاف ودفاع مدني		معسكرات عمل قومية ودولية		حفلات ترفيهية		المحافظات
	Total		Other (1)		Scouting Activities		International Tours		Abroad Tours		Public and environmental service groups		Ambulance and Civil Defense Groups		National and International Camps		Entertainment Concerts		
	ا	ذ	ا	ذ	ا	ذ	ا	ذ	ا	ذ	ا	ذ	ا	ذ	ا	ذ	ا	ذ	
Total	81010	122754	1316	3669	4945	11729	196	546	27378	36246	11237	19803	7900	11463	3605	7083	24433	32215	الإجمالي
Cairo	12985	14294	236	315	914	2236	191	411	3811	3882	2311	533	2115	264	119	341	3288	6312	القاهرة
Alexandria	3785	4489	120	130	278	332	-	-	976	888	150	332	80	105	140	175	2041	2527	الاسكندرية
Port Said	6877	5335	120	440	201	435	-	-	1601	170	335	700	200	130	200	360	4220	3100	بورسعيد
Suez	19500	26500	100	400	100	800	-	-	12000	15000	2000	4000	300	300	1000	2000	4000	4000	السويس
Damietta	2540	7083	60	81	370	1300	-	-	785	2110	280	1200	30	72	65	420	950	1900	دمياط
Dakahlia	5001	6753	5	3	640	730	-	-	979	980	220	340	137	140	640	840	2380	3720	الدقهلية
Sharkia	190	330	-	-	60	70	-	-	100	230	-	-	-	-	30	30	-	-	الشرقية
Kaliobeya	6259	13505	-	-	258	334	-	-	88	201	1622	3870	4291	9100	-	-	-	-	القليوبية
Kafr El Sheikh	1525	3000	-	-	75	300	-	-	200	600	700	1000	-	-	150	200	400	900	كفر الشيخ
Gharbia	270	605	-	-	50	120	-	-	110	185	5	25	5	25	20	60	80	190	الغربية
Monoufia	1298	2464	-	-	48	134	-	-	940	1650	200	500	60	80	50	100	-	-	المنوفية
Behera	2321	4401	45	-	100	205	-	-	879	2093	240	393	82	83	160	354	815	1273	البحيرة
Ismailia	2722	3775	-	-	325	795	-	-	715	1015	192	250	110	120	235	370	1145	1225	الاسماعيلية
Giza	492	768	-	-	360	120	-	-	60	240	-	120	12	48	24	120	36	120	الجيزة
Bani Sweif	3067	2027	10	30	52	105	-	-	2303	544	176	376	41	72	90	295	395	605	بنى سويف
Fayoum	398	884	-	-	76	182	-	-	70	160	91	212	45	90	-	-	116	240	الفيوم
Menia	1885	5650	500	2000	400	2000	-	-	85	300	900	1350	-	-	-	-	-	-	المنيا
Asyut	640	1376	20	50	169	340	5	15	79	141	150	300	47	115	110	250	60	165	أسيوط
Sohag	1414	3741	-	-	-	35	-	-	349	1197	50	231	45	100	45	75	925	2103	سوهاج
Qena	915	1250	-	-	200	250	-	-	350	500	170	300	195	200	-	-	-	-	قنا
Aswan	587	890	-	-	40	150	-	-	100	130	135	260	25	25	-	-	287	325	أسوان
Luxor	119	282	-	-	16	27	-	-	40	85	16	25	-	20	17	60	30	65	الأقصر
Red Sea	557	1186	-	-	20	20	-	120	-	162	92	170	30	24	95	100	320	590	البحر الاحمر
ElWadi ElGidid	838	1123	-	-	118	103	-	-	203	257	100	263	-	15	75	125	342	360	الوادي الجديد
Matrouh	130	320	-	-	20	50	-	-	40	100	20	50	10	20	-	-	40	100	مطروح
North Sinai	365	4973	100	220	25	406	-	-	15	2326	82	1003	40	315	40	308	63	395	شمال سيناء
South Sinai	4330	5750	-	-	30	150	-	-	500	1100	1000	2000	-	-	300	500	2500	2000	جنوب سيناء

(1) any groups or camps other than those mentioned in the table.

(١) أي جماعات او معسكرات خلاف ما ذكر بالجدول.

جدول رقم ٩٥ عدد المشتركين بالنشاط الفني بمراكز شباب المدن طبقا للنوع بالمحافظات عام ٢٠١٩

Table No. 95 Number of participants in art activity in Cities youth centers according to gender at governorates 2019

Governorates	الجملة		اخرى (١)		غناء		موسيقى		كورال		أعمال يدوية		نحت		تصوير ضوئي		تصوير فني		إعلان		الرسم		المحافظات
	Total		Other (1)		Singing		Music		Coral		Handcrafts		Sculpture		Photography		Art Photograph		Advertising		Drawing		
	ا	ذ	ا	ذ	ا	ذ	ا	ذ	ا	ذ	ا	ذ	ا	ذ	ا	ذ	ا	ذ	ا	ذ	ا	ذ	
Total	11797	12769	349	397	1601	1725	781	707	991	821	3136	1478	263	493	488	824	559	1152	610	886	3019	4286	الإجمالي
Cairo	-	-	-	-	-	-	-	-	-	-	-	-	-	-	-	-	-	-	-	-	-	-	القاهرة
Alexandria	488	418	40	61	26	20	-	-	35	45	150	45	10	15	41	15	15	26	20	35	151	156	الاسكندرية
Port Said	2051	2600	-	-	150	100	300	150	250	200	321	480	130	270	200	430	200	370	150	200	350	400	بورسعيد
Suez	-	-	-	-	-	-	-	-	-	-	-	-	-	-	-	-	-	-	-	-	-	-	السويس
Damietta	51	41	-	-	7	4	4	15	15	9	-	-	-	-	-	-	-	-	-	-	25	13	دمياط
Dakahlia	731	600	116	46	69	69	37	37	140	73	99	77	18	18	37	40	27	30	28	30	160	180	الدقهلية
Sharkia	194	101	18	6	26	30	25	24	33	16	-	-	-	-	-	-	-	-	-	-	92	25	الشرقية
Kaliobeya	93	109	-	-	10	10	10	10	20	25	10	10	3	5	10	10	12	12	10	15	8	12	القليوبية
Kafr El Sheikh	1178	1142	-	-	25	15	40	30	70	50	400	100	8	17	15	10	20	70	100	150	500	700	كفر الشيخ
Gharbia	231	515	-	-	10	30	10	20	60	100	80	120	-	-	1	10	20	30	10	25	40	180	الغربية
Monoufia	459	245	-	-	18	34	-	-	-	-	340	26	5	6	12	27	9	22	-	-	75	130	المنوفية
Behera	406	394	7	18	20	17	51	77	40	27	141	-	2	3	1	-	3	9	8	15	133	228	البحيرة
Ismailia	610	334	-	-	10	8	25	30	26	28	80	75	12	25	72	43	75	50	90	45	220	30	الاسماعيلية
Giza	5	5	-	1	-	-	-	2	1	1	2	-	2	1	-	-	-	-	-	-	-	-	الجيزة
Bani Sweif	360	450	10	15	29	35	35	45	5	10	63	49	21	15	5	10	11	21	8	10	173	240	بنى سويف
Fayoum	145	192	-	-	-	-	-	-	15	20	15	5	7	5	2	3	5	2	1	2	100	155	الفيوم
Menia	68	59	-	-	4	10	2	12	-	-	30	13	2	4	-	-	-	-	-	-	30	20	المنيا
Asyut	460	795	20	25	30	60	-	-	5	5	23	42	30	70	15	40	30	70	115	140	192	343	أسيوط
Sohag	113	158	-	-	10	20	-	-	20	5	50	-	-	-	5	15	-	-	-	-	28	118	سوهاج
Qena	230	690	60	100	50	150	-	-	-	-	60	160	-	-	-	-	-	180	-	-	60	100	قنا
Aswan	167	714	-	-	6	19	7	18	10	25	6	37	3	20	15	75	20	165	25	175	75	180	أسوان
Luxor	-	17	-	-	-	-	-	4	-	-	-	8	-	-	-	-	-	-	-	-	-	5	الاقصر
Red Sea	211	149	3	-	17	6	15	2	25	-	35	20	-	-	-	-	-	-	-	-	116	121	البحر الاحمر
ElWadi ElGidid	283	272	25	25	3	3	8	6	29	30	57	69	4	3	13	6	37	23	5	9	102	98	الوادى الجديد
Matrouh	55	175	-	-	5	10	-	-	10	20	10	20	-	10	-	5	-	10	-	-	30	100	مطروح
North Sinai	2796	1809	50	100	1036	1050	192	185	182	132	944	122	6	6	24	45	5	12	5	5	352	152	شمال سيناء
South Sinai	412	785	-	-	40	25	20	40	-	-	220	-	-	-	20	40	70	50	35	30	7	600	جنوب سيناء

(1) any groups or camps other than those mentioned in the table.

(١) أى جماعات او معسكرات خلاف ما ذكر بالجدول.



جدول رقم ٩٦ عدد المدربين بالنشاط الفني بمراكز شباب المدن طبقا للنوع بالمحافظات عام ٢٠١٩

Table No. 96 Number of trainers in art activity in Cities youth centers according to gender at governorates 2019

Governorates	الجملة		اخرى (١)		غناء		موسيقى		كورال		أعمال يدوية		نحت		تصوير ضوئي		تصوير فني		إعلان		الرسم		المحافظات
	Total		Other (١)		Singing		Music		Coral		Handcrafts		Sculpture		Photography		Art Photograph		Advertising		Drawing		
	ا	ذ	ا	ذ	ا	ذ	ا	ذ	ا	ذ	ا	ذ	ا	ذ	ا	ذ	ا	ذ	ا	ذ	ا	ذ	
Total	285	532	1	7	22	43	12	34	18	49	72	62	8	40	28	64	27	75	24	57	73	101	الإجمالي
Cairo	-	-	-	-	-	-	-	-	-	-	-	-	-	-	-	-	-	-	-	-	-	-	القاهرة
Alexandria	23	8	-	4	-	1	-	-	-	1	11	-	1	-	3	-	1	-	1	-	6	2	الاسكندرية
Port Said	33	126	-	-	1	10	5	4	1	10	8	16	4	20	4	16	3	22	4	16	3	12	بورسعيد
Suez	-	-	-	-	-	-	-	-	-	-	-	-	-	-	-	-	-	-	-	-	-	-	السويس
Damietta	1	7	-	-	-	2	-	2	-	2	-	-	-	-	-	-	-	-	-	-	1	1	دمياط
Dakahlia	35	65	-	-	7	7	-	3	-	4	18	17	-	7	-	4	-	3	-	2	10	18	الدقهلية
Sharkia	3	7	-	1	1	1	-	2	-	2	-	-	-	-	-	-	-	-	-	-	2	1	الشرقية
Kaliobeya	-	9	-	-	-	1	-	1	-	1	-	1	-	1	-	1	-	1	-	1	-	1	القليوبية
Kafr El Sheikh	-	-	-	-	-	-	-	-	-	-	-	-	-	-	-	-	-	-	-	-	-	-	كفر الشيخ
Gharbia	6	10	-	-	-	1	1	1	1	2	-	-	-	-	-	-	-	3	-	-	4	3	الغربية
Monoufia	8	3	-	-	-	1	-	-	-	-	7	-	-	-	-	-	-	-	-	-	1	2	المنوفية
Behera	-	-	-	-	-	-	-	-	-	-	-	-	-	-	-	-	-	-	-	-	-	-	البحيرة
Ismailia	107	102	-	-	5	5	2	4	5	7	10	6	1	1	19	19	20	20	15	25	30	15	الاسماعيلية
Giza	-	-	-	-	-	-	-	-	-	-	-	-	-	-	-	-	-	-	-	-	-	-	الجيزة
Bani Sweif	5	22	-	-	1	3	-	3	-	2	1	-	1	-	-	-	-	2	-	2	2	10	بنى سويف
Fayoum	1	1	-	-	-	-	-	-	-	-	1	-	-	-	-	-	-	-	-	-	-	-	الفيوم
Menia	-	8	-	-	-	1	-	1	-	-	-	3	-	1	-	-	-	-	-	-	-	-	المنيا
Asyut	5	13	-	1	1	2	-	-	1	-	2	2	-	1	-	-	-	1	-	3	1	3	أسيوط
Sohag	6	6	-	-	1	1	-	-	-	1	3	-	-	-	1	2	-	-	-	-	1	2	سوهاج
Qena	-	-	-	-	-	-	-	-	-	-	-	-	-	-	-	-	-	-	-	-	-	-	قنا
Aswan	9	37	-	-	-	1	-	1	-	2	1	5	-	4	-	-	1	8	2	6	5	10	أسوان
Luxor	-	2	-	-	-	-	-	-	-	-	-	1	-	-	-	-	-	-	-	-	-	-	الأقصر
Red Sea	-	-	-	-	-	-	-	-	-	-	-	-	-	-	-	-	-	-	-	-	-	-	البحر الاحمر
ElWadi ElGidid	-	3	-	-	-	-	-	2	-	-	-	-	-	-	-	-	-	-	-	-	-	-	الوادى الجديد
Matrouh	6	14	-	-	1	1	-	-	2	2	-	2	-	1	-	-	-	2	-	-	3	6	مطروح
North Sinai	23	82	1	1	3	4	3	9	8	13	2	9	1	4	1	20	1	12	1	1	2	9	شمال سيناء
South Sinai	14	7	-	-	1	1	1	1	-	-	8	-	-	-	-	2	1	1	1	1	2	1	جنوب سيناء

(١) any groups or camps other than those mentioned in the table.

(١) أى جماعات أو معسكرات خلاف ما ذكر بالجدول.

الباب الخامس

مراكز شباب القرى بالمحافظات

**Chapter five**

**Villages youth centers at governorates**

جدول رقم ٩٧ عدد المشتغلين بمراكز شباب القرى طبقا للنوع بالمحافظات عام ٢٠١٩

Table No. 97 Number of employees in Villages youth centers according to gender in governorates in 2019

Governorates	إداريون وكتبة Administrators & officers			ملاحظون ومشرفون Observers & Supervisors			اخصائيون وفنيون Specialists & Technicians			مديرون Directors			أعضاء مجلس الإدارة Board Members			عدد المراكز No. of centers	المحافظة
	جملة Total	ا F	ذ M	جملة Total	ا F	ذ M	جملة Total	ا F	ذ M	جملة Total	ا F	ذ M	جملة Total	ا F	ذ M		
<b>Total</b>	<b>11859</b>	<b>4357</b>	<b>7502</b>	<b>9342</b>	<b>2290</b>	<b>7052</b>	<b>9404</b>	<b>3171</b>	<b>6233</b>	<b>4238</b>	<b>650</b>	<b>3588</b>	<b>22461</b>	<b>2377</b>	<b>20084</b>	<b>3899</b>	<b>الإجمالي</b>
Damietta	156	68	88	142	45	97	65	28	37	120	28	92	826	98	728	91	دمياط
Dakahlia	3300	1700	1600	2409	89	2320	2100	890	1210	419	53	366	480	220	260	419	الدقهلية
Sharkia	1079	301	778	-	-	-	1586	587	999	325	64	261	2083	379	1704	348	الشرقية
Kaliobeya	385	229	156	-	-	-	542	146	396	183	60	123	1125	24	1101	183	القليوبية
Kafr El Sheikh	424	148	276	403	87	316	240	115	125	408	57	351	1218	256	962	231	كفر الشيخ
Gharbia	819	345	474	594	219	375	678	222	456	272	42	230	1433	89	1344	273	الغربية
Monoufia	554	231	323	1385	723	662	831	420	411	277	70	207	1939	277	1662	274	المنوفية
Behera	610	172	438	557	167	390	289	84	205	590	157	433	2221	103	2118	363	البحيرة
Ismailia	78	30	48	132	13	119	23	8	15	71	4	67	598	38	560	96	الاسماعيلية
Giza	1056	352	704	352	132	220	396	88	308	185	9	176	1478	70	1408	185	الجيزة
Bani Sweif	749	170	579	216	25	191	104	10	94	165	9	156	921	29	892	164	بنى سويف
Fayoum	171	66	105	434	116	318	312	73	239	130	15	115	768	71	697	130	الفيوم
Menia	453	119	334	488	141	347	791	178	613	154	12	142	923	102	821	154	المنيا
Asyut	495	91	404	168	27	141	308	23	285	149	6	143	1108	103	1005	155	أسيوط
Sohag	375	86	289	109	8	101	272	45	227	159	4	155	1047	62	985	160	سوهاج
Qena	501	65	436	584	188	396	464	118	346	175	6	169	1078	52	1026	171	قنا
Aswan	107	24	83	461	130	331	120	51	69	156	28	128	1068	199	869	179	أسوان
Luxor	247	80	167	573	113	460	85	15	70	92	8	84	651	100	551	90	الاقصر
Red Sea	18	8	10	-	-	-	-	-	-	8	2	6	64	13	51	9	البحر الاحمر
ElWadi ElGidid	92	12	80	70	26	44	26	1	25	59	16	43	447	25	422	83	الوادى الجديد
Matrouh	30	-	30	30	-	30	-	-	-	66	-	66	460	-	460	66	مطروح
North Sinai	150	55	95	220	37	183	157	64	93	59	-	59	432	59	373	59	شمال سيناء
South Sinai	10	5	5	15	4	11	15	5	10	16	-	16	93	8	85	16	جنوب سيناء

تابع جدول رقم ٩٧ عدد المشتغلين بمراكز شباب القرى طبقاً للنوع بالمحافظات عام ٢٠١٩

Follow Table No. 97 Number of employees in Villages youth centers according to gender in governorates in 2019

Governorates	الجملة			مشتغلون اخرون (١)			عمال تشغيل وعمال خدمات فنية			الاطباء الرياضيون			مدربون ومساعدتهم الفنيين			عدد المراكز	المحافظة
	Total			Other employees (1)			Operators & Technical Services			Sports Medical Doctors			Trainers & Technical Assistants				
	جملة Total	ا F	ذ M	جملة Total	ا F	ذ M	جملة Total	ا F	ذ M	جملة Total	ا F	ذ M	جملة Total	ا F	ذ M	No. of centers	الإجمالي
<b>Total</b>	<b>73918</b>	<b>14250</b>	<b>59668</b>	<b>622</b>	<b>138</b>	<b>484</b>	<b>2373</b>	<b>357</b>	<b>2016</b>	<b>23</b>	<b>1</b>	<b>22</b>	<b>13596</b>	<b>909</b>	<b>12687</b>	<b>3899</b>	
Damietta	3483	280	3203	17	-	17	63	9	54	-	-	-	2094	4	2090	91	دمياط
Dakahlia	9373	3083	6290	62	11	51	55	6	49	3	-	3	545	114	431	419	الدقهلية
Sharkia	5663	1360	4303	-	-	-	-	-	-	-	-	-	590	29	561	348	الشرقية
Kaliobeya	2869	477	2392	-	-	-	88	18	70	-	-	-	546	-	546	183	القليوبية
Kafr El Sheikh	3443	769	2674	27	6	21	96	20	76	-	-	-	627	80	547	231	كفر الشيخ
Gharbia	4775	961	3814	30	5	25	51	4	47	-	-	-	898	35	863	273	الغربية
Monoufia	5767	1738	4029	-	-	-	57	3	54	-	-	-	724	14	710	274	المنوفية
Behera	4644	787	3857	148	78	70	202	26	176	-	-	-	27	-	27	363	البحيرة
Ismailia	1584	305	1279	10	-	10	10	-	10	-	-	-	662	212	450	96	الاسماعيلية
Giza	5031	883	4148	-	-	-	616	176	440	-	-	-	948	56	892	185	الجيزة
Bani Sweif	3041	282	2759	31	6	25	50	5	45	-	-	-	805	28	777	164	بنى سويف
Fayoum	2196	347	1849	1	-	1	37	1	36	1	-	1	342	5	337	130	الفيوم
Menia	4647	652	3995	86	11	75	151	9	142	-	-	-	1601	80	1521	154	المنيا
Asyut	3213	299	2914	38	4	34	197	44	153	1	-	1	749	1	748	155	أسيوط
Sohag	2408	243	2165	74	11	63	63	1	62	-	-	-	309	26	283	160	سوهاج
Qena	3381	429	2952	-	-	-	316	-	316	-	-	-	263	-	263	171	قنا
Aswan	2353	451	1902	-	-	-	10	-	10	-	-	-	431	19	412	179	أسوان
Luxor	2073	327	1746	49	-	49	90	-	90	-	-	-	286	11	275	90	الاقصر
Red Sea	100	23	77	-	-	-	-	-	-	-	-	-	10	-	10	9	البحر الاحمر
EIWadi ElGidid	858	83	775	-	-	-	37	3	34	12	-	12	115	-	115	83	الوادى الجديد
Matrouh	800	-	800	20	-	20	5	-	5	-	-	-	189	-	189	66	مطروح
North Sinai	1871	410	1461	19	5	14	162	31	131	6	1	5	666	158	508	59	شمال سيناء
South Sinai	345	61	284	10	1	9	17	1	16	-	-	-	169	37	132	16	جنوب سيناء

(1) includes any other employment other than what mentioned in the table.

(١) تشمل أى عمالة أخرى خلاف ما ذكر بالجدول.

جدول رقم ٩٨ عدد الاعضاء بمراكز شباب القرى طبقا لنوع العضوية و النوع بالمحافظات عام ٢٠١٩

**Table No. 98 Number of Villages youth centers members according to type of membership and gender in governorates in 2019**

Governorates	الجملة		عضو منتسب		عضو رياضى		عضو عامل		المحافظات
	Total		Associate Member		Athletic Member		Working Member		
	ا F	ذ M	ا F	ذ M	ا F	ذ M	ا F	ذ M	
<b>Total</b>	<b>571910</b>	<b>1787794</b>	<b>223809</b>	<b>541753</b>	<b>6855</b>	<b>30331</b>	<b>341246</b>	<b>1215710</b>	<b>الإجمالي</b>
Damietta	34590	118736	10950	24090	150	1750	23490	92896	دمياط
Dakahlia	24742	177607	13220	26300	1200	980	10322	150327	الدقهلية
Sharkia	29082	67360	25792	62170	690	3900	2600	1290	الشرقية
Kaliobeya	65056	164209	36958	93398	-	-	28098	70811	القليوبية
Kafr El Sheikh	32237	84273	10734	22629	-	-	21503	61644	كفر الشيخ
Gharbia	54720	127635	30024	43945	-	20	24696	83670	الغربية
Monoufia	111329	136068	-	-	-	-	111329	136068	المنوفية
Behera	36139	163174	16006	41945	816	3639	19317	117590	البحيرة
Ismailia	21004	59928	6809	14914	3112	7070	11083	37944	الاسماعلية
Giza	14283	96866	7391	26435	-	-	6892	70431	الجيزة
Bani Sweif	14678	64153	5217	18056	28	1039	9433	45058	بنى سويف
Fayoum	24267	67916	11010	21298	45	572	13212	46046	الفيوم
Menia	24052	90522	11496	34037	-	-	12556	56485	المنيا
Asyut	15417	80252	7353	26540	456	3364	7608	50348	أسيوط
Sohag	6357	51915	3574	20212	-	-	2783	31703	سوهاج
Qena	11083	61418	1531	4359	-	-	9552	57059	قنا
Aswan	26085	74514	12543	29806	-	-	13542	44708	أسوان
Luxor	11389	44423	5239	14250	-	-	6150	30173	الاقصر
Red Sea	109	178	57	63	-	-	52	115	البحر الاحمر
EIWadi ElGidid	9899	19752	5499	6853	199	3851	4201	9048	الوادى الجديد
Matrouh	-	12780	-	3200	-	2980	-	6600	مطروح
North Sinai	3732	19121	1622	5706	159	1166	1951	12249	شمال سيناء
South Sinai	1660	4994	784	1547	-	-	876	3447	جنوب سيناء

جدول رقم ٩٩ عدد المرافق بمراكز شباب القرى طبقا لانواعها بالمحافظات عام ٢٠١٩

Table no. 99 Number of facilities in Villages youth centers according to their types in governorates in 2019

Governorates	الجملة Total	أخرى (١) Other (1)	حجرات الإدارة Management Rooms	قاعة حفلات Event Rooms	حمام سباحة Swimming Pools	معمل حاسب الى Computer Labs	مكتبات Libraries	مسارح Theaters	صالة الأنشطة Activities Hall	غرف خلع الملايس Dressing Rooms	المحافظات
<b>Total</b>	<b>19964</b>	<b>4400</b>	<b>7138</b>	<b>314</b>	<b>31</b>	<b>1390</b>	<b>3053</b>	<b>102</b>	<b>2606</b>	<b>930</b>	<b>الإجمالي</b>
Damietta	698	157	265	34	–	86	108	2	4	42	دمياط
Dakahlia	760	93	144	73	18	56	315	3	30	28	الدقهلية
Sharkia	1483	166	393	3	–	113	254	–	475	79	الشرقية
Kaliobeya	976	283	432	5	4	99	142	–	–	11	القليوبية
Kafr El Sheikh	1260	336	527	6	–	40	153	7	162	29	كفر الشيخ
Gharbia	1268	62	682	28	–	68	178	7	213	30	الغربية
Monoufia	1343	277	554	–	–	18	270	3	178	43	المنوفية
Behera	1261	232	423	19	–	95	194	10	228	60	البحيرة
Ismailia	440	112	142	3	–	17	74	5	64	23	الاسماعلية
Giza	1469	352	528	70	4	88	158	13	106	150	الجيزة
Bani Sweif	899	251	241	6	–	79	130	1	124	67	بنى سويف
Fayoum	613	40	237	10	–	40	110	–	148	28	الفيوم
Menia	1088	118	491	9	1	118	129	2	169	51	المنيا
Asyut	888	149	357	11	–	56	140	2	134	39	أسيوط
Sohag	1037	219	324	2	–	110	147	–	164	71	سوهاج
Qena	1325	556	350	–	–	92	165	3	150	9	قنا
Aswan	1729	904	338	10	3	108	166	22	121	57	أسوان
Luxor	573	–	379	6	–	56	74	5	25	28	الإقصر
Red Sea	6	–	–	–	–	–	6	–	–	–	البحر الاحمر
EIWadi ElGidid	286	75	80	–	–	36	40	1	46	8	الوادى الجديد
Matrouh	190	–	66	–	–	4	40	–	30	50	مطروح
North Sinai	259	15	137	19	1	11	44	–	5	27	شمال سيناء
South Sinai	113	3	48	–	–	–	16	16	30	–	جنوب سيناء

(1) Including stores bathrooms buffet ... Etc

(١) تشمل المخازن ودورات المياه والنبوية ..... الخ

جدول رقم ١٠٠ عدد الملاعب بمراكز شباب القرى طبقا لعدد المدرجات والسعة بالمحافظات عام ٢٠١٩

Table No. 100 Number of stadiums in Villages youth centers according to number of stands and capacity at governorates 2019

Governorates	الجملة	عدد الملاعب				المحافظة
		Number of Playgrounds				
	Total	بلاط Tiles	ترابى Dust	نجيلة صناعى Artificial grass	نجيلة Grass	
<b>Total</b>	<b>4075</b>	<b>613</b>	<b>1090</b>	<b>2199</b>	<b>173</b>	الجملة
Damietta	272	231	11	23	7	دمياط
Dakahlia	335	30	153	150	2	الدقهلية
Sharkia	309	10	137	161	1	الشرقية
Kaliobeya	135	-	-	135	-	القليوبية
Kafr El Sheikh	182	7	60	108	7	كفر الشيخ
Gharbia	233	6	57	167	3	الغربية
Monoufia	205	26	28	147	4	المنوفية
Behera	433	26	211	169	27	البحيرة
Ismailia	64	-	29	4	31	الإسماعيلية
Giza	198	-	31	167	-	الجيزة
Bani Sweif	164	2	18	143	1	بنى سويف
Fayoum	134	6	42	84	2	الفيوم
Menia	203	32	22	143	6	المنيا
Asyut	245	49	66	103	27	أسيوط
Sohag	181	39	17	120	5	سوهاج
Qena	138	50	20	58	10	قنا
Aswan	263	51	110	96	6	أسوان
Luxor	74	5	7	60	2	الأقصر
Red Sea	10	1	-	9	-	البحر الاحمر
ElWadi ElGidid	118	24	23	43	28	الوادي الجديد
Matrouh	69	3	21	45	-	مطروح
North Sinai	66	5	22	35	4	شمال سيناء
South Sinai	44	10	5	29	-	جنوب سيناء

(1) Capacity means the number of stands designed to accommodate viewers

(١) يقصد بالسعة عدد المدرجات التي صممت لاستيعاب المشاهدين

جدول رقم ١٠١ عدد الفرق الرياضية واللاعبين والمباريات ( كبار/ أشبال ) طبقاً للنوع والمدرسين  
بمراكز شباب القرى بالمحافظات عام ٢٠١٩

Table No. 101 Number of sports teams, players and matches (senior/cubs) according to gender and trainers in Villages youth centers at governorates 2019

Governorates	لاعبون Players						فرق Teams						المحافظات
	جملة Total		أشبال cubs		كبار Senior		جملة Total		أشبال cubs		كبار Senior		
	إ	ذ	إ	ذ	إ	ذ	إ	ذ	إ	ذ	إ	ذ	
	F	M	F	M	F	M	F	M	F	M	F	M	
<b>Total</b>	<b>20600</b>	<b>233018</b>	<b>5055</b>	<b>64750</b>	<b>15545</b>	<b>168268</b>	<b>2001</b>	<b>22421</b>	<b>633</b>	<b>7995</b>	<b>1368</b>	<b>14426</b>	الإجمالي
Damietta	453	14329	177	7065	276	7264	156	1848	46	706	110	1142	دمياط
Dakahlia	135	764	86	247	49	517	35	146	19	54	16	92	الدقهلية
Sharkia	799	3703	55	105	744	3598	93	567	3	4	90	563	الشرقية
Kalibeya	2191	22206	—	2783	2191	19423	401	1915	—	229	401	1686	القليوبية
Kafr El Sheikh	689	7042	323	3669	366	3373	142	860	63	422	79	438	كفر الشيخ
Gharbia	750	9940	650	4860	100	5080	90	1446	70	753	20	693	الغربية
Monoufia	5910	34015	—	—	5910	34015	82	1070	—	—	82	1070	المنوفية
Behera	343	15414	130	1887	213	13527	30	1478	14	599	16	879	البحيرة
Ismailia	615	5064	395	2721	220	2343	45	425	22	209	23	216	الاسماعيلية
Giza	3734	27914	1155	9654	2579	18260	372	2634	115	967	257	1667	الجيزة
Bani Sweif	421	8693	270	3563	151	5130	67	1036	49	454	18	582	بنى سويف
Fayoum	445	5271	325	2791	120	2480	28	471	19	201	9	270	الفيوم
Menia	623	11986	518	6076	105	5910	80	1521	59	822	21	699	المنيا
Asyut	842	18065	258	7464	584	10601	84	3180	37	1225	47	1955	أسيوط
Sohag	328	3638	81	974	247	2664	42	323	12	118	30	205	سوهاج
Qena	45	6481	—	2605	45	3876	5	1192	—	521	5	671	قنا
Aswan	65	5127	—	3050	65	2077	7	319	—	112	7	207	أسوان
Luxor	143	19579	—	—	143	19579	34	506	—	—	34	506	الأقصر
Red Sea	—	191	—	125	—	66	—	4	—	2	—	2	البحر الاحمر
ElWadi ElGidid	199	3851	85	1213	114	2638	58	535	21	155	37	380	الوادي الجديد
Matrouh	—	3505	—	1405	—	2100	—	187	—	91	—	96	مطروح
North Sinai	1390	4180	307	1478	1083	2702	114	595	64	278	50	317	شمال سيناء
South Sinai	480	2060	240	1015	240	1045	36	163	20	73	16	90	جنوب سيناء



تابع جدول رقم ١٠١ عدد الفرق الرياضية واللاعبين والمباريات ( كبار/ أشبال ) طبقاً للنوع والمدرسين  
بمراكز شباب القرى بالمحافظات عام ٢٠١٩

Follow Table No. 101 Number of sports teams, players and matches (senior/cubs) according to gender and  
trainers in Villages youth centers at governorates 2019

Governorates	مدربون Trainers						مباريات Matches						المحافظات
	جملة Total		أشبال Cubs		كبار Senior		جملة Total		أشبال Cubs		كبار Senior		
	إناث Female	ذكور Male	إناث Female	ذكور Male	إناث Female	ذكور Male	إقليمية regional	محلية local	إقليمية regional	محلية local	إقليمية regional	محلية local	
<b>Total</b>	<b>493</b>	<b>10886</b>	<b>231</b>	<b>3697</b>	<b>262</b>	<b>7189</b>	<b>4114</b>	<b>83499</b>	<b>927</b>	<b>31837</b>	<b>3187</b>	<b>51662</b>	الإجمالي
Damietta	–	1876	–	779	–	1097	285	4460	143	1758	142	2702	دمياط
Dakahlia	58	296	28	77	30	219	33	732	20	319	13	413	الدقهلية
Sharkia	29	565	–	4	29	561	48	1509	–	–	48	1509	الشرقية
Kaliobeya	–	546	–	211	–	335	548	4679	–	335	548	4344	القليوبية
Kafr El Sheikh	80	537	51	343	29	194	220	2515	101	1303	119	1212	كفر الشيخ
Gharbia	20	740	10	340	10	400	–	2820	–	1510	–	1310	الغربية
Monoufia	2	688	–	–	2	688	–	9433	–	–	–	9433	المنوفية
Behera	–	27	–	–	–	27	1360	16169	251	6211	1109	9958	البحيرة
Ismailia	2	252	1	128	1	124	30	1745	–	948	30	797	الاسماعيلية
Giza	54	866	–	–	54	866	–	–	–	–	–	–	الجيزة
Bani Sweif	2	317	2	155	–	162	40	3377	5	1478	35	1899	بنى سويف
Fayoum	–	148	–	95	–	53	180	3219	70	1622	110	1597	الفيوم
Menia	80	1521	59	822	21	699	680	11800	–	8720	680	3080	المنيا
Asyut	1	648	–	79	1	569	455	9326	194	4342	261	4984	أسيوط
Sohag	15	233	5	128	10	105	26	252	12	112	14	140	سوهاج
Qena	–	145	–	45	–	100	–	4618	–	1820	–	2798	قنا
Aswan	14	408	–	112	14	296	–	356	–	174	–	182	أسوان
Luxor	9	273	–	–	9	273	–	2077	–	–	–	2077	الأقصر
Red Sea	–	10	–	6	–	4	–	32	–	7	–	25	البحر الاحمر
ElWadi ElGidid	–	115	–	35	–	80	–	966	–	294	–	672	الوادي الجديد
Matrouh	–	157	–	76	–	81	–	66	–	36	–	30	مطروح
North Sinai	104	398	63	197	41	201	152	2606	91	606	61	2000	شمال سيناء
South Sinai	23	120	12	65	11	55	57	742	40	242	17	500	جنوب سيناء

جدول رقم ١٠٢ عدد الفرق الرياضية واللاعبين طبقا لنوع اللعبة والنوع (كبار) بمراكز شباب القرى بالمحافظات عام ٢٠١٩

Table No. 102 Number of sports teams and players according to type of game and gender (senior) in Villages youth centers at governorates 2019

Governorates		المصارعة Wrestling		الملاكمة Boxing		تنس الطاولة Table tennis		التنس Tennis		الكرة الطائرة Volleyball		كرة السلة Basketball		كرة اليد Handball		كرة القدم Football		المحافظة
		ا	ذ	ا	ذ	ا	ذ	ا	ذ	ا	ذ	ا	ذ	ا	ذ	ا	ذ	
		F	M	F	M	F	M	F	M	F	M	F	M	F	M	F	M	
Total	Teams	1	149	2	58	295	2919	5	85	114	684	47	182	94	342	29	6161	فرق
	Players	5	589	5	469	1441	17704	34	384	743	6393	295	1515	769	3178	370	94142	لاعبين
Damietta	Teams	-	4	-	-	10	188	2	34	-	66	-	6	-	6	-	288	فرق
	Players	-	20	-	-	30	758	6	70	-	626	-	42	-	64	-	4710	لاعبين
Dakahlia	Teams	-	-	-	-	1	5	-	1	1	2	1	1	-	1	-	36	فرق
	Players	-	-	-	-	5	15	-	3	6	12	8	8	-	8	-	360	لاعبين
Sharkia	Teams	-	8	-	3	15	60	-	-	2	3	3	1	2	6	7	177	فرق
	Players	-	40	-	18	75	100	-	-	15	20	15	15	19	49	86	1540	لاعبين
Kaliobeya	Teams	-	5	-	8	136	151	-	-	79	122	30	49	80	122	-	1065	فرق
	Players	-	40	-	38	236	351	-	-	395	610	150	245	640	976	-	15975	لاعبين
Kafr El Sheikh	Teams	1	5	2	7	5	98	1	1	-	11	-	3	-	4	-	126	فرق
	Players	5	15	5	21	10	270	4	4	-	132	-	40	-	40	-	1937	لاعبين
Gharbia	Teams	-	-	-	-	-	200	-	-	-	40	-	-	-	-	-	273	فرق
	Players	-	-	-	-	-	600	-	-	-	400	-	-	-	-	-	2700	لاعبين
Monoufia	Teams	-	-	-	1	8	260	-	1	-	4	-	-	-	2	2	554	فرق
	Players	-	-	-	10	40	1300	-	20	-	80	-	-	-	60	60	16620	لاعبين
Behera	Teams	-	-	-	-	2	127	-	1	4	40	-	4	-	2	1	660	فرق
	Players	-	-	-	-	4	510	-	10	33	341	-	34	-	47	10	11904	لاعبين
Ismailia	Teams	-	-	-	-	-	52	-	-	-	11	-	-	-	1	1	60	فرق
	Players	-	-	-	-	-	243	-	-	-	60	-	-	-	15	15	1190	لاعبين
Giza	Teams	-	35	-	35	44	132	-	-	18	62	9	44	9	44	-	880	فرق
	Players	-	352	-	352	440	1320	-	-	176	616	88	440	88	440	-	8800	لاعبين

تابع جدول رقم ١٠٢ عدد الفرق الرياضية واللاعبين طبقا لنوع اللعبة والنوع (كبار) بمراكز شباب القرى بالمحافظات عام ٢٠١٩

Follow Table No.102 Number of sports teams and players according to type of game and gender (senior) in Villages youth centers at governorates 2019

Governorates		المصارعة Werstling		الملاكمة Boxing		تنس الطاولة Table tennis		التنس Tennis		الكرة الطائرة Volleyball		كرة السلة Basketball		كرة اليد Handball		كرة القدم Football		المحافظة
		ا	ذ	ا	ذ	ا	ذ	ا	ذ	ا	ذ	ا	ذ	ا	ذ	ا	ذ	
		F	M	F	M	F	M	F	M	F	M	F	M	F	M	F	M	
Bani Sweif	Teams	-	3	-	4	5	89	-	-	1	34	-	-	-	8	-	362	بنى سويف فرق
	Players	-	28	-	30	16	262	-	-	10	336	-	-	-	80	-	3833	لاعبين
Fayoum	Teams	-	-	-	-	2	84	-	2	-	3	-	-	-	-	-	89	الفيوم فرق
	Players	-	-	-	-	5	586	-	4	-	55	-	-	-	-	-	1052	لاعبين
Menia	Teams	-	-	-	-	-	150	-	-	-	100	-	44	-	50	-	154	المنيا فرق
	Players	-	-	-	-	-	300	-	-	-	1200	-	440	-	550	-	1540	لاعبين
Asyut	Teams	-	78	-	-	24	567	2	41	3	77	2	12	1	27	9	824	أسيوط فرق
	Players	-	78	-	-	380	1804	24	233	20	945	12	111	7	243	71	5937	لاعبين
Sohag	Teams	-	10	-	-	15	60	-	-	-	2	-	1	2	3	7	59	سوهاج فرق
	Players	-	15	-	-	30	120	-	-	-	14	-	10	15	30	88	649	لاعبين
Qena	Teams	-	-	-	-	-	100	-	-	-	-	-	-	-	40	-	175	قنا فرق
	Players	-	-	-	-	-	575	-	-	-	-	-	-	-	470	-	1450	لاعبين
Aswan	Teams	-	-	-	-	7	157	-	-	-	8	-	-	-	-	-	20	أسوان فرق
	Players	-	-	-	-	65	1500	-	-	-	200	-	-	-	-	-	142	لاعبين
Luxor	Teams	-	-	-	-	5	150	-	-	-	15	-	5	-	10	-	141	الاقصر فرق
	Players	-	-	-	-	25	5250	-	-	-	75	-	10	-	20	-	9870	لاعبين
Red Sea	Teams	-	1	-	-	-	-	-	-	-	-	-	-	-	-	-	1	البحر الاحمر فرق
	Players	-	1	-	-	-	-	-	-	-	-	-	-	-	-	-	65	لاعبين
ElWadi ElGidid	Teams	-	-	-	-	11	174	-	4	-	36	-	-	-	-	-	90	الوادى الجديد فرق
	Players	-	-	-	-	13	564	-	40	-	297	-	-	-	-	-	1230	لاعبين
Matrouh	Teams	-	-	-	-	-	15	-	-	-	-	-	-	-	-	-	66	مطروح فرق
	Players	-	-	-	-	-	40	-	-	-	-	-	-	-	-	-	1980	لاعبين
North Sinai	Teams	-	-	-	-	5	90	-	-	6	38	2	12	-	16	2	47	شمال سيناء فرق
	Players	-	-	-	-	67	1196	-	-	88	224	22	120	-	86	40	448	لاعبين
South Sinai	Teams	-	-	-	-	-	10	-	-	-	10	-	-	-	-	-	14	جنوب سيناء فرق
	Players	-	-	-	-	-	40	-	-	-	150	-	-	-	-	-	210	لاعبين

تابع جدول رقم ١٠٢ عدد الفرق الرياضية واللاعبين طبقا لنوع اللعبة والنوع (كبار) بمراكز شباب القرى بالمحافظات عام ٢٠١٩

Follow Table No. 102 Number of sports teams and players according to type of game and gender (senior) in Villages youth centers at governorates 2019

Governorates		التايكوندو		الجودو		الكاراتيه		كونغ فو		الجمباز		العاب القوى		كمال الاجسام		رفع الاثقال		المحافظة
		Taekwondo		Judo		Karate		Kung fu		Gymnastics		Athletics		BodyBuilding		Weight lifting		
		ا	ذ	ا	ذ	ا	ذ	ا	ذ	ا	ذ	ا	ذ	ا	ذ	ا	ذ	
		F	M	F	M	F	M	F	M	F	M	F	M	F	M	F	M	
Total	Teams	29	104	6	51	374	1421	86	411	54	55	174	1159	4	115	3	116	فرق
	Players	164	993	54	320	7839	25224	905	4736	409	480	1373	8358	8	655	28	732	لاعبين
Damietta	Teams	-	-	-	-	76	310	2	6	-	-	20	144	-	20	-	28	فرق
	Players	-	-	-	-	130	350	50	210	-	-	60	182	-	46	-	126	لاعبين
Dakahlia	Teams	-	-	-	-	4	13	2	6	-	-	-	-	4	11	-	8	فرق
	Players	-	-	-	-	8	35	2	6	-	-	-	-	8	22	-	24	لاعبين
Sharkia	Teams	-	-	-	1	50	250	-	2	4	3	6	12	-	3	-	2	فرق
	Players	-	-	-	4	460	1550	-	30	10	15	60	90	-	7	-	8	لاعبين
Kaliobeya	Teams	-	5	-	10	-	42	-	15	33	36	42	48	-	-	-	6	فرق
	Players	-	47	-	56	-	142	-	33	330	360	420	480	-	-	-	30	لاعبين
Kafr El Sheikh	Teams	5	11	2	10	40	50	8	19	2	4	7	58	-	7	1	6	فرق
	Players	20	70	10	50	200	300	55	104	15	20	19	256	-	21	3	20	لاعبين
Gharbia	Teams	20	70	-	-	-	20	-	30	-	-	-	60	-	-	-	-	فرق
	Players	100	700	-	-	-	200	-	300	-	-	-	180	-	-	-	-	لاعبين
Monoufia	Teams	-	-	-	-	55	140	14	82	-	-	3	22	-	3	-	-	فرق
	Players	-	-	-	-	5500	14000	280	1640	-	-	30	220	-	45	-	-	لاعبين
Behera	Teams	-	-	-	-	6	27	1	1	-	2	-	6	-	-	-	1	فرق
	Players	-	-	-	-	150	505	12	25	-	16	-	45	-	-	-	40	لاعبين
Ismailia	Teams	-	-	-	-	5	20	-	6	-	-	10	34	-	4	2	10	فرق
	Players	-	-	-	-	100	240	-	45	-	-	50	270	-	100	25	80	لاعبين
Giza	Teams	4	18	4	18	66	18	44	132	1	4	44	88	-	26	-	26	فرق
	Players	44	176	44	176	660	1760	440	1320	9	44	440	880	-	264	-	264	لاعبين

Follow Table No. 102 Number of sports teams and players according to type of game and gender (senior) in Villages youth centers at governorates 2019

Governorates		التايكوندو		الجودو		الكاراتيه		كونغ فو		الجمباز		العاب القوى		كمال الاجسام		رفع الاثقال		المحافظة
		Taekwondo		Judo		Karate		Kung fu		Gymnastics		Athletics		BodyBuilding		Weight lifting		
		ا	ذ	ا	ذ	ا	ذ	ا	ذ	ا	ذ	ا	ذ	ا	ذ	ا	ذ	
		F	M	F	M	F	M	F	M	F	M	F	M	F	M	F	M	
Bani Sweif	Teams	-	-	-	-	12	21	-	5	-	-	-	36	-	-	-	2	بنى سويف فرق
	Players	-	-	-	-	125	261	-	50	-	-	-	196	-	-	-	10	لاعبين
Fayoum	Teams	-	-	-	-	7	44	-	-	-	-	-	19	-	-	-	-	الفيوم فرق
	Players	-	-	-	-	115	462	-	-	-	-	-	171	-	-	-	-	لاعبين
Menia	Teams	-	-	-	-	9	94	12	85	-	-	-	-	-	-	-	-	المنيا فرق
	Players	-	-	-	-	45	940	60	850	-	-	-	-	-	-	-	-	لاعبين
Asyut	Teams	-	-	-	1	4	33	2	5	-	-	-	220	-	-	-	12	أسيوط فرق
	Players	-	-	-	20	65	204	5	20	-	-	-	867	-	-	-	54	لاعبين
Sohag	Teams	-	-	-	10	-	3	-	2	-	-	4	42	-	4	-	1	سوهاج فرق
	Players	-	-	-	12	-	5	-	4	-	-	34	1610	-	6	-	2	لاعبين
Qena	Teams	-	-	-	-	5	170	-	6	-	-	-	180	-	-	-	-	قنا فرق
	Players	-	-	-	-	45	438	-	60	-	-	-	883	-	-	-	-	لاعبين
Aswan	Teams	-	-	-	-	-	22	-	-	-	-	-	-	-	-	-	-	أسوان فرق
	Players	-	-	-	-	-	235	-	-	-	-	-	-	-	-	-	-	لاعبين
Luxor	Teams	-	-	-	1	7	83	-	7	11	-	6	54	-	29	-	4	الاقصر فرق
	Players	-	-	-	2	46	3071	-	37	33	-	18	1188	-	29	-	4	لاعبين
Red Sea	Teams	-	-	-	-	-	-	-	-	-	-	-	-	-	-	-	-	البحر الاحمر فرق
	Players	-	-	-	-	-	-	-	-	-	-	-	-	-	-	-	-	لاعبين
EiWadi ElGidid	Teams	-	-	-	-	20	37	1	2	-	-	5	37	-	-	-	-	الوادى الجديد فرق
	Players	-	-	-	-	60	210	1	2	-	-	40	295	-	-	-	-	لاعبين
Matrouh	Teams	-	-	-	-	-	5	-	-	-	-	-	10	-	-	-	-	مطروح فرق
	Players	-	-	-	-	-	40	-	-	-	-	-	40	-	-	-	-	لاعبين
North Sinai	Teams	-	-	-	-	2	11	-	-	3	6	17	59	-	-	-	-	شمال سيناء فرق
	Players	-	-	-	-	10	116	-	-	12	25	82	205	-	-	-	-	لاعبين
South Sinai	Teams	-	-	-	-	6	8	-	-	-	-	10	30	-	8	-	10	جنوب سيناء فرق
	Players	-	-	-	-	120	160	-	-	-	-	120	300	-	115	-	70	لاعبين

تابع جدول رقم ١٠٢ عدد الفرق الرياضية واللاعبين طبقا لنوع اللعبة والنوع (كبار) بمراكز شباب القرى بالمحافظات عام ٢٠١٩

Follow Table No. 102 Number of sports teams and players according to type of game and gender (senior) in Villages youth centers at governorates 2019

Governorates		الجملة Total		العاب اخرى (١) other games <sup>(1)</sup>		كرة السرعة Speed ball		البلياردو Billiards		الكروكية Croquet		السباحة Swimming		المحافظة
		ا	ذ	ا	ذ	ا	ذ	ا	ذ	ا	ذ	ا	ذ	
		F	M	F	M	F	M	F	M	F	M	F	M	
Total	Teams	1368	14426	6	81	15	86	15	160	6	26	9	61	فرق الإجمالي
	Players	15545	168268	773	355	119	476	65	846	62	264	84	455	لاعبين
Damietta	Teams	110	1142	-	22	-	-	-	16	-	-	-	4	فرق دمياط
	Players	276	7264	-	28	-	-	-	26	-	-	-	6	لاعبين
Dakahlia	Teams	16	92	-	-	-	-	-	-	-	-	3	8	فرق الدقهلية
	Players	49	517	-	-	-	-	-	-	-	-	12	24	لاعبين
Sharkia	Teams	90	563	-	-	-	30	1	2	-	-	-	-	فرق الشرقية
	Players	744	3598	-	-	-	97	4	15	-	-	-	-	لاعبين
Kaliobeya	Teams	401	1686	-	-	-	-	-	-	-	-	1	2	فرق القليوبية
	Players	2191	19423	-	-	-	-	-	-	-	-	20	40	لاعبين
Kafr El Sheikh	Teams	79	438	-	-	3	7	1	9	-	-	1	2	فرق كفر الشيخ
	Players	366	3373	-	-	9	20	3	37	-	-	8	16	لاعبين
Gharbia	Teams	20	693	-	-	-	-	-	-	-	-	-	-	فرق الغربية
	Players	100	5080	-	-	-	-	-	-	-	-	-	-	لاعبين
Monoufia	Teams	82	1070	-	-	-	1	-	-	-	-	-	-	فرق المنوفية
	Players	5910	34015	-	-	-	20	-	-	-	-	-	-	لاعبين
Behera	Teams	16	879	-	-	-	-	2	8	-	-	-	-	فرق البحيرة
	Players	213	13527	-	-	-	-	4	50	-	-	-	-	لاعبين
Ismailia	Teams	23	216	-	-	-	-	5	18	-	-	-	-	فرق الاسماعيلية
	Players	220	2343	-	-	-	-	30	100	-	-	-	-	لاعبين
Giza	Teams	257	1667	-	-	4	18	-	35	6	26	4	26	فرق الجيزة
	Players	2579	18260	-	-	44	176	-	352	62	264	44	264	لاعبين

تابع جدول رقم ١٠٢ عدد الفرق الرياضية واللاعبين طبقاً لنوع اللعبة والنوع (كبار) بمراكز شباب القرى بالمحافظات عام ٢٠١٩

Follow Table No. 102 Number of sports teams and players according to type of game and gender (senior) in Villages youth centers at governorates 2019

Governorates		الجملة Total		العباب اخرى (١) other games <sup>(1)</sup>		كرة السرعة Speed ball		البيلياردو Billiards		الكروكية Croquet		السباحة Swimming		المحافظة
		ا	ذ	ا	ذ	ا	ذ	ا	ذ	ا	ذ	ا	ذ	
		F	M	F	M	F	M	F	M	F	M	F	M	
Bani Sweif	Teams	18	582	-	-	-	-	-	18	-	-	-	-	بنى سويف فرق
	Players	151	5130	-	-	-	-	-	44	-	-	-	-	لاعبين
Fayoum	Teams	9	270	-	-	-	12	-	17	-	-	-	-	الفيوم فرق
	Players	120	2480	-	-	-	60	-	90	-	-	-	-	لاعبين
Menia	Teams	21	699	-	-	-	2	-	19	-	-	-	1	المنيا فرق
	Players	105	5910	-	-	-	10	-	76	-	-	-	4	لاعبين
Asyut	Teams	47	1955	-	45	-	6	-	7	-	-	-	-	أسيوط فرق
	Players	584	10601	-	60	-	10	-	15	-	-	-	-	لاعبين
Sohag	Teams	30	205	2	5	-	2	-	1	-	-	-	-	سوهاج فرق
	Players	247	2664	80	167	-	10	-	10	-	-	-	-	لاعبين
Qena	Teams	5	671	-	-	-	-	-	-	-	-	-	-	قنا فرق
	Players	45	3876	-	-	-	-	-	-	-	-	-	-	لاعبين
Aswan	Teams	7	207	-	-	-	-	-	-	-	-	-	-	أسوان فرق
	Players	65	2077	-	-	-	-	-	-	-	-	-	-	لاعبين
Luxor	Teams	34	506	-	-	2	2	3	5	-	-	-	-	الأقصر فرق
	Players	143	19579	-	-	6	13	15	10	-	-	-	-	لاعبين
Red Sea	Teams	-	2	-	-	-	-	-	-	-	-	-	-	البحر الاحمر فرق
	Players	-	66	-	-	-	-	-	-	-	-	-	-	لاعبين
ElWadi ElGidid	Teams	37	380	-	-	-	-	-	-	-	-	-	-	الوادي الجديد فرق
	Players	114	2638	-	-	-	-	-	-	-	-	-	-	لاعبين
Matrouh	Teams	-	96	-	-	-	-	-	-	-	-	-	-	مطروح فرق
	Players	-	2100	-	-	-	-	-	-	-	-	-	-	لاعبين
North Sinai	Teams	50	317	4	9	6	6	3	5	-	-	-	18	شمال سيناء فرق
	Players	1083	2702	693	100	60	60	9	21	-	-	-	101	لاعبين
South Sinai	Teams	16	90	-	-	-	-	-	-	-	-	-	-	جنوب سيناء فرق
	Players	240	1045	-	-	-	-	-	-	-	-	-	-	لاعبين

(1) All games played by individuals shall be included in the table other than mentioned.

(١) تشمل كافة الاعباب التي يمارسها الافراد خلاف ما ذكر بالجدول

جدول رقم ١٠٣ عدد المباريات المحلية والاقليمية التى ادتها الفرق الرياضية(كبار) طبقا لنوع اللعبة بمراكز شباب القرى بالمحافظات عام ٢٠١٩

Table No. 103 Number of local and regional matches played by sports teams (senior) according to type of game in Villages youth centers at governorates 2019

Governorates	الملاكمة Boxing		تنس الطاولة Table tennis		التنس Tennis		كرة الطائرة Volleyball		كرة السلة Basketball		كرة اليد Handball		كرة القدم Football		المحافظة
	إقليمية regional	محلية local	إقليمية regional	محلية local	إقليمية regional	محلية local	إقليمية regional	محلية local	إقليمية regional	محلية local	إقليمية regional	محلية local	إقليمية regional	محلية local	
<b>Total</b>	<b>5</b>	<b>45</b>	<b>589</b>	<b>10746</b>	<b>—</b>	<b>30</b>	<b>149</b>	<b>2141</b>	<b>93</b>	<b>567</b>	<b>149</b>	<b>979</b>	<b>1921</b>	<b>28939</b>	<b>الإجمالي</b>
Damietta	—	—	48	486	—	8	24	226	20	20	20	20	10	1852	دمياط
Dakahlia	—	—	2	32	—	—	—	27	—	—	1	3	—	120	الدقهلية
Sharkia	—	6	—	—	—	—	—	6	—	15	—	29	26	1056	الشرقية
Kalio beya	—	—	293	1400	—	—	23	152	46	221	65	201	121	2370	القليوبية
Kafr El Sheikh	5	20	30	185	—	12	5	53	5	20	5	15	30	530	كفر الشيخ
Gharbia	—	—	—	250	—	—	—	250	—	—	—	—	—	450	الغربية
Monoufia	—	7	—	2600	—	10	—	40	—	—	—	30	—	5540	المنوفية
Behera	—	—	51	1575	—	—	11	450	—	80	6	20	1035	6754	البحيرة
Ismailia	—	—	—	162	—	—	—	10	—	—	—	10	30	288	الاسماعلية
Giza	—	—	—	—	—	—	—	—	—	—	—	—	—	—	الجيزة
Bani Sweif	—	12	—	270	—	—	20	102	—	—	—	16	10	1200	بنى سويف
Fayoum	—	—	—	300	—	—	—	—	—	—	—	—	—	846	الفيوم
Menia	—	—	76	450	—	—	60	300	22	176	50	200	462	616	المنيا
Asyut	—	—	81	1470	—	—	—	265	—	4	1	31	154	3002	أسيوط
Sohag	—	—	3	25	—	—	1	1	—	1	1	3	3	56	سوهاج
Qena	—	—	—	390	—	—	—	—	—	—	—	245	—	1960	قنا
Aswan	—	—	—	—	—	—	—	6	—	—	—	—	—	150	أسوان
Luxor	—	—	—	344	—	—	—	55	—	30	—	96	—	1037	الاقصر
Red Sea	—	—	—	—	—	—	—	—	—	—	—	—	—	25	البحر الاحمر
EIWadi ElGidid	—	—	—	144	—	—	—	37	—	—	—	—	—	431	الوادى الجديد
Matrouh	—	—	—	5	—	—	—	—	—	—	—	—	—	15	مطروح
North Sinai	—	—	5	578	—	—	—	97	—	—	—	60	30	481	شمال سيناء
South Sinai	—	—	—	80	—	—	5	64	—	—	—	—	10	160	جنوب سيناء



تابع جدول رقم ١٠٣ عدد المباريات المحلية والاقليمية التي ادتها الفرق الرياضية (كبار) طبقا لنوع اللعبة بمراكز شباب القرى بالمحافظات عام ٢٠١٩

Follow Table No. 103 Number of local and regional matches played by sports teams (senior) according to type of game in Villages youth centers at governorates 2019

Governorates	الكاراتيه Karate		كونغ فو Kung fu		الجمباز Gymnastics		العاب القوى Athletics		كمال الاجسام BodyBuilding		رفع الاثقال Weight lifting		المصارعة Wrestling		المحافظة
	اقليمية regional	محلية local	اقليمية regional	محلية local	اقليمية regional	محلية local	اقليمية regional	محلية local	اقليمية regional	محلية local	اقليمية regional	محلية local	اقليمية regional	محلية local	
<b>Total</b>	183	3233	12	1587	–	150	47	1700	3	150	2	219	7	93	الاجمالي
Damietta	10	18	–	6	–	–	10	32	–	6	–	5	–	2	دمياط
Dakahlia	3	69	–	56	–	–	–	–	1	28	2	22	2	39	الدقهلية
Sharkia	7	310	–	6	–	–	–	8	2	5	–	3	–	4	الشرقية
Kaliobeya	–	–	–	–	–	–	–	–	–	–	–	–	–	–	القليوبية
Kafr El Sheikh	15	95	2	50	–	2	14	120	–	25	–	3	–	–	كفر الشيخ
Gharbia	–	100	–	120	–	–	–	80	–	–	–	–	–	–	الغربية
Monoufia	–	700	–	328	–	–	–	154	–	18	–	–	–	–	المنوفية
Behera	–	650	–	90	–	48	6	77	–	–	–	48	–	–	البحيرة
Ismailia	–	81	–	6	–	–	–	110	–	15	–	80	–	–	الاسماعيلية
Giza	–	–	–	–	–	–	–	–	–	–	–	–	–	–	الجيزة
Bani Sweif	5	84	–	15	–	–	–	144	–	–	–	8	–	12	بنى سويف
Fayoum	110	195	–	3	–	–	–	95	–	–	–	3	–	–	الفيوم
Menia	–	288	10	850	–	–	–	–	–	–	–	–	–	–	المنيا
Asyut	18	45	–	–	–	–	2	116	–	–	–	15	5	26	أسيوط
Sohag	1	4	–	3	–	–	4	20	–	3	–	1	–	10	سوهاج
Qena	–	156	–	47	–	–	–	–	–	–	–	–	–	–	قنا
Aswan	–	26	–	–	–	–	–	–	–	–	–	–	–	–	أسوان
Luxor	–	240	–	7	–	100	–	67	–	50	–	15	–	–	الاقصر
Red Sea	–	–	–	–	–	–	–	–	–	–	–	–	–	–	البحر الاحمر
ElWadi ElGidid	–	27	–	–	–	–	–	33	–	–	–	–	–	–	الوادى الجديد
Matrouh	–	4	–	–	–	–	–	6	–	–	–	–	–	–	مطروح
North Sinai	12	91	–	–	–	–	11	508	–	–	–	–	–	–	شمال سيناء
South Sinai	2	50	–	–	–	–	–	130	–	–	–	16	–	–	جنوب سيناء

تابع جدول رقم ١٠٣ عدد المباريات المحلية والإقليمية التي ادتها الفرق الرياضية (كبار) طبقا لنوع اللعبة بمراكز شباب القرى بالمحافظات عام ٢٠١٩

Follow Table No. 103 Number of local and regional matches played by sports teams (senior) according to type of game in Villages youth centers at governorates 2019

Governorates	الجملة		العباخرى (١)		كرة السرعة		البيلياردو		الكروكية		السباحة		التايكوندو		الجودو		المحافظة
	Total		Other games (١)		Speed ball		Billiards		Croquet		Swimming		Taekwondo		Judo		
	إقليمية	محلية	إقليمية	محلية	إقليمية	محلية	إقليمية	محلية	إقليمية	محلية	إقليمية	محلية	إقليمية	محلية	إقليمية	محلية	
	regional	local	regional	local	regional	local	regional	local	regional	local	regional	local	regional	local	regional	local	
<b>Total</b>	3187	51662	-	18	6	191	-	586	-	-	7	148	3	85	11	55	الإجمالي
Damietta	142	2702	-	8	-	-	-	7	-	-	-	6	-	-	-	-	دمياط
Dakahlia	13	413	-	-	-	-	-	-	-	-	2	17	-	-	-	-	الدقهلية
Sharkia	48	1509	-	-	3	20	-	1	-	-	-	-	-	-	10	40	الشرقية
Kaliobeya	548	4344	-	-	-	-	-	-	-	-	-	-	-	-	-	-	القليوبية
Kafr El Sheikh	119	1212	-	-	-	5	-	40	-	-	5	15	3	20	-	2	كفر الشيخ
Gharbia	-	1310	-	-	-	-	-	-	-	-	-	-	-	60	-	-	الغربية
Monoufia	-	9433	-	-	-	6	-	-	-	-	-	-	-	-	-	-	المنوفية
Behera	1109	9958	-	-	-	-	-	166	-	-	-	-	-	-	-	-	البحيرة
Ismailia	30	797	-	-	-	-	-	35	-	-	-	-	-	-	-	-	الإسماعلية
Giza	-	-	-	-	-	-	-	-	-	-	-	-	-	-	-	-	الجيزة
Bani Sweif	35	1899	-	-	-	-	-	36	-	-	-	-	-	-	-	-	بنى سويف
Fayoum	110	1597	-	-	-	120	-	35	-	-	-	-	-	-	-	-	الفيوم
Menia	680	3080	-	-	-	10	-	190	-	-	-	-	-	-	-	-	المنيا
Asyut	261	4984	-	5	-	5	-	-	-	-	-	-	-	-	-	-	أسيوط
Sohag	14	140	-	5	-	1	-	1	-	-	-	-	-	-	1	6	سوهاج
Qena	-	2798	-	-	-	-	-	-	-	-	-	-	-	-	-	-	قنا
Aswan	-	182	-	-	-	-	-	-	-	-	-	-	-	-	-	-	أسوان
Luxor	-	2077	-	-	-	14	-	20	-	-	-	-	-	-	-	2	الأقصر
Red Sea	-	25	-	-	-	-	-	-	-	-	-	-	-	-	-	-	البحر الاحمر
ElWadi ElGidid	-	672	-	-	-	-	-	-	-	-	-	-	-	-	-	-	الوادى الجديد
Matrouh	-	30	-	-	-	-	-	-	-	-	-	-	-	-	-	-	مطروح
North Sinai	61	2000	-	-	3	10	-	55	-	-	-	110	-	5	-	5	شمال سيناء
South Sinai	17	500	-	-	-	-	-	-	-	-	-	-	-	-	-	-	جنوب سيناء

(١) Includes hockey, squash, racquetball, water ball, weapon ... Etc

(١) تشمل الهوكي والاسكواش والراكات وكرة الماء والسلاح... الخ

جدول رقم ١٠٤ عدد المدربين بالفرق الرياضية (كبار) طبقاً لنوع اللعبة والنوع بمراكز شباب القرى بالمحافظات عام ٢٠١٩

Table No.104 Number of coaches in sports teams (senior) according to type of game and gender in Villages youth centers at governorates 2019

Governorates	الملاكمة Boxing		تنس الطاولة Table tennis		التنس Tennis		كرة الطائرة Volleyball		كرة السلة Basketball		كرة اليد Handball		كرة القدم Football		المحافظة
	إ	ذ	إ	ذ	إ	ذ	إ	ذ	إ	ذ	إ	ذ	إ	ذ	
	F	M	F	M	F	M	F	M	F	M	F	M	F	M	
Total	1	32	57	1186	-	42	6	377	2	87	4	172	19	2574	الإجمالي
Damietta	-	-	-	200	-	39	-	69	-	8	-	7	-	299	دمياط
Dakahlia	-	1	-	29	-	-	-	52	-	-	-	-	-	63	الدقهلية
Sharkia	-	12	20	50	-	-	-	15	-	9	-	17	-	236	الشرقية
Kalobeya	-	8	-	47	-	-	-	34	-	10	-	46	-	184	القليوبية
Kafr El Sheikh	1	2	2	26	-	3	1	7	1	2	1	1	2	61	كفر الشيخ
Gharbia	-	-	-	20	-	-	-	30	-	-	-	-	-	200	الغربية
Monoufia	-	1	-	105	-	-	-	4	-	-	-	-	2	310	المنوفية
Behera	-	-	-	-	-	-	-	-	-	-	-	1	-	21	البحيرة
Ismailia	-	-	-	11	-	-	-	4	-	-	-	2	1	43	الإسماعيلية
Giza	-	4	9	13	-	-	2	6	1	4	1	4	-	176	الجيزة
Bani Sweif	-	4	-	40	-	-	-	10	-	-	-	16	-	50	بنى سويف
Fayoum	-	-	-	-	-	-	-	-	-	-	-	-	-	38	الفيوم
Menia	-	-	-	150	-	-	-	100	-	44	-	50	-	154	المنيا
Asyut	-	-	-	191	-	-	-	-	-	1	-	-	-	263	أسيوط
Sohag	-	-	-	3	-	-	-	2	-	1	2	3	7	59	سوهاج
Qena	-	-	-	-	-	-	-	-	-	-	-	5	-	50	قنا
Aswan	-	-	14	139	-	-	-	-	-	-	-	-	-	135	أسوان
Luxor	-	-	-	62	-	-	-	13	-	5	-	12	-	80	الأقصر
Red Sea	-	-	-	-	-	-	-	-	-	-	-	-	-	2	البحر الاحمر
ElWadi ElGidid	-	-	-	21	-	-	-	9	-	-	-	-	-	35	الوادي الجديد
Matrouh	-	-	-	15	-	-	-	-	-	-	-	-	-	56	مطروح
North Sinai	-	-	12	55	-	-	3	14	-	3	-	8	7	49	شمال سيناء
South Sinai	-	-	-	9	-	-	-	8	-	-	-	-	-	10	جنوب سيناء

تابع جدول رقم ١٠٤ عدد المدربين بالفرق الرياضية (كبار) طبقاً لنوع اللعبة والنوع بمراكز شباب القرى بالمحافظات عام ٢٠١٩

Follow Table No.104 Number of coaches in sports teams (senior) according to type of game and gender in Villages youth centers at governorates 2019

Governorates	كاراتيه Karate		كونغ فو Kung fu		جمباز Gymnastics		العاب قوى Athletics		كمال الأجسام BodyBuilding		رفع الأثقال Weight lifting		المصارعة Wrestling		المحافظة
	إ	ذ	إ	ذ	إ	ذ	إ	ذ	إ	ذ	إ	ذ	إ	ذ	
	F	M	F	M	F	M	F	M	F	M	F	M	F	M	
Total	39	1269	54	336	16	23	29	575	1	50	1	105	1	53	الإجمالي
Damietta	-	191	-	9	-	-	-	170	-	22	-	30	-	5	دمياط
Dakahlia	-	9	29	20	1	1	-	9	-	6	-	23	-	-	الدقهلية
Sharkia	-	85	-	19	9	11	-	8	-	2	-	4	-	19	الشرقية
Kalobeya	-	-	-	-	-	-	-	-	-	-	-	-	-	6	القليوبية
Kafr El Sheikh	4	18	4	9	1	3	4	24	1	3	1	5	1	2	كفر الشيخ
Gharbia	-	20	-	30	-	-	-	40	-	-	-	-	-	-	الغربية
Monoufia	-	160	-	82	-	-	-	22	-	3	-	-	-	-	المنوفية
Behera	-	4	-	-	-	1	-	-	-	-	-	-	-	-	البحيرة
Ismailia	-	10	-	5	-	-	-	28	-	4	-	5	-	2	الإسماعيلية
Giza	18	528	9	48	1	4	4	44	-	3	-	3	-	4	الجيزة
Bani Sweif	-	12	-	5	-	-	-	18	-	-	-	2	-	3	بنى سويف
Fayoum	-	9	-	1	-	-	-	4	-	-	-	1	-	-	الفيوم
Menia	9	94	12	85	-	-	-	-	-	-	-	-	-	-	المنيا
Asyut	1	11	-	1	-	-	-	100	-	-	-	-	-	2	أسيوط
Sohag	-	3	-	2	-	-	-	7	-	4	-	1	-	10	سوهاج
Qena	-	25	-	-	-	-	-	-	-	-	-	20	-	-	قنا
Aswan	-	22	-	-	-	-	-	-	-	-	-	-	-	-	أسوان
Luxor	-	50	-	20	3	-	5	21	-	3	-	3	-	-	الأقصر
Red Sea	-	-	-	-	-	-	-	-	-	-	-	-	-	-	البحر الأحمر
ElWadi ElGidid	-	-	-	-	-	-	-	15	-	-	-	-	-	-	الوادي الجديد
Matrouh	-	5	-	-	-	-	-	5	-	-	-	-	-	-	مطروح
North Sinai	2	7	-	-	1	3	10	45	-	-	-	1	-	-	شمال سيناء
South Sinai	5	6	-	-	-	-	6	15	-	-	-	7	-	-	جنوب سيناء

تابع جدول رقم ١٠٤ عدد المدربين بالفرق الرياضية (كبار) طبقا لنوع اللعبة والنوع بمراكز شباب القرى بالمحافظات عام ٢٠١٩

Follow Table No.104 Number of coaches in sports teams (senior) according to type of game and gender in Villages youth centers at governorates 2019

Governorates	الجملة Total		ألعاب أخرى (١) other games (١)		كرة السرعة Speed ball		بلياردو Billiards		كروكيه Croquet		سباحة Swimming		تايكوندو Taekwondo		جودو Judo		المحافظة
	إ	ذ	إ	ذ	إ	ذ	إ	ذ	إ	ذ	إ	ذ	إ	ذ	إ	ذ	
	F	M	F	M	F	M	F	M	F	M	F	M	F	M	F	M	
Total	262	7189	1	30	5	31	3	61	3	3	3	23	14	142	3	18	الإجمالي
Damietta	-	1097	-	25	-	-	-	18	-	-	-	5	-	-	-	-	دمياط
Dakahlia	30	219	-	-	-	-	-	-	-	-	-	6	-	-	-	-	الدقهلية
Sharkia	29	561	-	-	-	17	-	-	-	-	-	-	-	55	-	2	الشرقية
Kaliobeya	-	335	-	-	-	-	-	-	-	-	-	-	-	-	-	-	القليوبية
Kafr El Sheikh	29	194	-	-	-	2	-	1	-	-	2	3	2	16	1	6	كفر الشيخ
Gharbia	10	400	-	-	-	-	-	-	-	-	-	-	10	60	-	-	الغربية
Monoufia	2	688	-	-	-	1	-	-	-	-	-	-	-	-	-	-	المنوفية
Behera	-	27	-	-	-	-	-	-	-	-	-	-	-	-	-	-	البحيرة
Ismailia	1	124	-	-	-	-	-	10	-	-	-	-	-	-	-	-	الاسماعيلية
Giza	54	866	-	-	3	4	-	4	3	3	1	3	1	9	1	2	الجيزة
Bani Sweif	-	162	-	-	-	-	-	2	-	-	-	-	-	-	-	-	بنى سويف
Fayoum	-	53	-	-	-	-	-	-	-	-	-	-	-	-	-	-	الفيوم
Menia	21	699	-	-	-	2	-	19	-	-	-	1	-	-	-	-	المنيا
Asyut	1	569	-	-	-	-	-	-	-	-	-	-	-	-	-	-	أسيوط
Sohag	10	105	1	3	-	1	-	1	-	-	-	-	-	-	-	5	سوهاج
Qena	-	100	-	-	-	-	-	-	-	-	-	-	-	-	-	-	قنا
Aswan	14	296	-	-	-	-	-	-	-	-	-	-	-	-	-	-	أسوان
Luxor	9	273	-	-	1	1	-	3	-	-	-	-	-	-	-	-	الأقصر
Red Sea	-	4	-	2	-	-	-	-	-	-	-	-	-	-	-	-	البحر الاحمر
ElWadi ElGidid	-	80	-	-	-	-	-	-	-	-	-	-	-	-	-	-	الوادى الجديد
Matrouh	-	81	-	-	-	-	-	-	-	-	-	-	-	-	-	-	مطروح
North Sinai	41	201	-	-	1	3	3	3	-	-	-	5	1	2	1	3	شمال سيناء
South Sinai	11	55	-	-	-	-	-	-	-	-	-	-	-	-	-	-	جنوب سيناء

(١) Includes hockey, squash, racquetball, water ball, weapon ... Etc

(١) تشمل الهوكي والاسكواش والراكات وكرة الماء والسلاح....الخ

جدول رقم ١٠٥ عدد الفرق الرياضية واللاعبين طبقا لنوع اللعبة والنوع (أشبال) بمراكز شباب القرى بالمحافظات عام ٢٠١٩

Table No. 105 Number of sports teams and players according to type of game and gender (cubs) in Villages youth centers at governorates 2019

Governorates		المصارعة Wrestling		الملاكمة Boxing		تنس الطاولة Table tennis		التنس Tennis		الكرة الطائرة Volleyball		كرة السلة Basketball		كرة اليد Handball		كرة القدم Football		المحافظة
		ا	ذ	ا	ذ	ا	ذ	ا	ذ	ا	ذ	ا	ذ	ا	ذ	ا	ذ	
		F	M	F	M	F	M	F	M	F	M	F	M	F	M	F	M	
Total	Teams	2	52	1	26	121	1616	6	8	18	374	7	161	10	238	34	3368	فرق الإجمالي
	Players	15	333	5	235	653	6343	59	97	197	3429	71	1524	113	2380	375	36001	لاعبين -
Damietta	Teams	-	-	-	-	2	258	-	-	-	32	-	-	-	6	2	320	فرق دمياط
	Players	-	-	-	-	6	1016	-	-	-	294	-	-	-	20	22	5420	لاعبين
Dakahlia	Teams	-	-	-	-	-	3	-	1	-	1	1	1	-	1	-	14	فرق الدقهلية
	Players	-	-	-	-	-	8	-	3	-	6	8	8	-	8	-	140	لاعبين
Sharkia	Teams	-	-	-	-	-	-	2	2	-	-	-	-	1	1	-	1	فرق الشرقية
	Players	-	-	-	-	-	-	40	40	-	-	-	-	15	25	-	40	لاعبين
Kaliobeya	Teams	-	1	-	1	-	24	-	-	-	12	-	13	-	15	-	85	فرق القليوبية
	Players	-	5	-	5	-	48	-	-	-	60	-	65	-	120	-	1700	لاعبين
Kafr El Sheikh	Teams	1	3	1	1	5	96	-	1	1	9	1	6	1	5	2	141	فرق كفر الشيخ
	Players	5	15	5	15	15	200	-	5	10	100	10	70	10	50	20	2544	لاعبين
Gharbia	Teams	-	-	-	-	20	180	-	-	-	40	-	-	-	-	-	273	فرق الغربية
	Players	-	-	-	-	200	400	-	-	-	440	-	-	-	-	-	2000	لاعبين
Monoufia	Teams	-	-	-	-	-	-	-	-	-	-	-	-	-	-	-	-	فرق المنوفية
	Players	-	-	-	-	-	-	-	-	-	-	-	-	-	-	-	-	لاعبين
Behera	Teams	1	1	-	-	3	153	1	1	-	40	-	-	-	-	-	373	فرق البحيرة
	Players	10	10	-	-	6	402	10	40	-	202	-	-	-	-	-	616	لاعبين
Ismailia	Teams	-	1	-	-	-	39	-	-	-	4	-	-	-	2	10	91	فرق الاسماعيلية
	Players	-	20	-	-	-	275	-	-	-	48	-	-	-	40	25	1485	لاعبين
Giza	Teams	-	18	-	18	22	44	-	-	4	22	4	22	4	22	-	528	فرق الجيزة
	Players	-	176	-	176	220	440	-	-	44	220	44	220	44	220	-	5280	لاعبين

Follow Table No.105 Number of sports teams and players according to type of game and gender (cubs) in Villages youth centers at governorates 2019

Governorates		المصارعة Wrestling		الملاكمة Boxing		تنس الطاولة Table tennis		التنس Tennis		الكرة الطائرة Volleyball		كرة السلة Basketball		كرة اليد Handball		كرة القدم Football		المحافظة
		أ	ذ	أ	ذ	أ	ذ	أ	ذ	أ	ذ	أ	ذ	أ	ذ	أ	ذ	
		F	M	F	M	F	M	F	M	F	M	F	M	F	M	F	M	
Bani Sweif	Teams	-	7	-	5	20	50	-	-	2	20	-	6	1	3	4	297	بنى سويف فرق
	Players	-	35	-	25	100	250	-	-	20	200	-	60	10	30	50	2696	لاعبين
Fayoum	Teams	-	-	-	-	5	63	-	-	-	3	-	-	-	-	-	83	الفيوم فرق
	Players	-	-	-	-	15	614	-	-	-	55	-	-	-	-	-	1356	لاعبين
Menia	Teams	-	-	-	-	-	90	-	-	-	70	-	100	-	100	-	154	المنيا فرق
	Players	-	-	-	-	-	450	-	-	-	700	-	1000	-	1000	-	1540	لاعبين
Asyut	Teams	-	15	-	-	11	358	3	3	2	50	-	3	-	8	10	518	أسيوط فرق
	Players	-	60	-	-	14	1236	9	9	12	560	-	24	-	70	156	4455	لاعبين
Sohag	Teams	-	6	-	-	3	10	-	-	1	2	-	1	1	3	2	45	سوهاج فرق
	Players	-	12	-	-	10	20	-	-	11	21	-	9	10	21	25	500	لاعبين
Qena	Teams	-	-	-	-	-	98	-	-	-	2	-	-	-	65	-	151	قنا فرق
	Players	-	-	-	-	-	500	-	-	-	40	-	-	-	690	-	200	لاعبين
Aswan	Teams	-	-	-	-	-	-	-	-	-	2	-	-	-	-	-	110	أسوان فرق
	Players	-	-	-	-	-	-	-	-	-	50	-	-	-	-	-	3000	لاعبين
Luxor	Teams	-	-	-	-	-	-	-	-	-	-	-	-	-	-	-	-	الاقصر فرق
	Players	-	-	-	-	-	-	-	-	-	-	-	-	-	-	-	-	لاعبين
Red Sea	Teams	-	-	-	-	-	-	-	-	-	-	-	-	-	-	-	2	البحر الاحمر فرق
	Players	-	-	-	-	-	-	-	-	-	-	-	-	-	-	-	125	لاعبين
ElWadi ElGidid	Teams	-	-	-	-	9	61	-	-	-	19	-	-	-	-	-	53	الوادى الجديد فرق
	Players	-	-	-	-	13	155	-	-	-	180	-	-	-	-	-	708	لاعبين
Matrouh	Teams	-	-	-	-	-	10	-	-	-	-	-	-	-	-	-	66	مطروح فرق
	Players	-	-	-	-	-	15	-	-	-	-	-	-	-	-	-	1320	لاعبين
North Sinai	Teams	-	-	-	1	16	64	-	-	5	31	1	9	2	7	4	38	شمال سيناء فرق
	Players	-	-	-	14	34	164	-	-	40	103	9	68	24	86	77	476	لاعبين
South Sinai	Teams	-	-	-	-	5	15	-	-	3	15	-	-	-	-	-	25	جنوب سيناء فرق
	Players	-	-	-	-	20	150	-	-	60	150	-	-	-	-	-	400	لاعبين

تابع جدول رقم ١٠٥ عدد الفرق الرياضية واللاعبين طبقا لنوع اللعبة والنوع (أشبال) بمراكز شباب القرى بالمحافظات عام ٢٠١٩

Follow Table No. 105 Number of sports teams and players according to type of game and gender (cubs) in Villages youth centers at governorates 2019

Governorates		التايكوندو Taekwondo		الجودو Judo		الكاراتيه Karate		كونغ فو Kung fu		الجمباز Gymnastics		العاب القوى Athletics		كمال الاجسام BodyBuilding		رفع الاثقال Weight lifting		المحافظة
		ا	ذ	ا	ذ	ا	ذ	ا	ذ	ا	ذ	ا	ذ	ا	ذ	ا	ذ	
		F	M	F	M	F	M	F	M	F	M	F	M	F	M	F	M	
Total	Teams	27	102	8	27	174	616	45	337	17	12	86	712	5	46	1	64	فرق الإجمالي
-	Players	251	977	33	157	1963	5757	381	1816	61	73	479	3532	35	273	3	486	لاعبين -
Damietta	Teams	-	-	-	-	10	20	2	12	-	-	20	40	-	2	-	2	فرق دمياط
	Players	-	-	-	-	96	168	12	38	-	-	25	55	-	8	-	24	لاعبين
Dakahlia	Teams	-	-	-	-	3	14	1	1	-	-	-	-	3	8	-	2	فرق الدقهلية
	Players	-	-	-	-	9	26	2	2	-	-	-	-	12	11	-	11	لاعبين
Sharkia	Teams	-	-	-	-	-	-	-	-	-	-	-	-	-	-	-	-	فرق الشرقية
	Players	-	-	-	-	-	-	-	-	-	-	-	-	-	-	-	-	لاعبين
Kaliobeya	Teams	-	-	-	-	-	45	-	-	-	-	-	33	-	-	-	-	فرق القليوبية
	Players	-	-	-	-	-	450	-	-	-	-	-	330	-	-	-	-	لاعبين
Kafr El Sheikh	Teams	4	11	6	3	20	20	3	3	3	3	3	80	1	5	1	10	فرق كفر الشيخ
	Players	25	75	15	15	100	100	20	20	15	15	15	300	3	15	3	30	لاعبين
Gharbia	Teams	20	80	-	-	10	30	-	30	-	-	10	80	-	-	-	20	فرق الغربية
	Players	200	800	-	-	200	400	-	300	-	-	30	240	-	-	-	200	لاعبين
Monoufia	Teams	-	-	-	-	-	-	-	-	-	-	-	-	-	-	-	-	فرق المنوفية
	Players	-	-	-	-	-	-	-	-	-	-	-	-	-	-	-	-	لاعبين
Behera	Teams	-	-	-	-	5	23	1	2	-	1	1	2	1	2	-	-	فرق البحيرة
	Players	-	-	-	-	60	470	4	16	-	8	10	30	20	53	-	-	لاعبين
Ismailia	Teams	-	-	-	-	6	19	2	3	-	-	4	47	-	1	-	2	فرق الاسماعلية
	Players	-	-	-	-	300	540	10	25	-	-	60	265	-	15	-	8	لاعبين
Giza	Teams	2	9	2	9	22	66	22	66	1	2	22	66	-	13	-	13	فرق الجيزة
	Players	18	88	18	88	220	660	220	660	9	18	220	660	-	132	-	132	لاعبين





تابع جدول رقم ١٠٥ عدد الفرق الرياضية واللاعبين طبقا لنوع اللعبة والنوع (أشبال) بمراكز شباب القرى بالمحافظات عام ٢٠١٩

Follow Table No. 105 Number of sports teams and players according to type of game and gender (cubs) in Villages youth centers at governorates 2019

Governorates		الجملة Total		العباخرى (١) other games <sup>(1)</sup>		كرة السرعة Speed ball		البياردو Billiards		الكروكية Croquet		السباحة Swimming		المحافظة
		ا	ذ	ا	ذ	ا	ذ	ا	ذ	ا	ذ	ا	ذ	
		F	M	F	M	F	M	F	M	F	M	F	M	
Total	Teams	633	7995	17	61	6	29	21	83	10	19	17	44	فرق الإجمالي
	Players	5055	64750	64	359	54	220	77	413	74	126	92	219	لاعبين
Damietta	Teams	46	706	10	12	-	-	-	-	-	-	-	2	فرق دمياط
	Players	177	7065	16	16	-	-	-	-	-	-	-	6	لاعبين
Dakahlia	Teams	19	54	-	-	-	-	-	-	-	-	11	8	فرق الدقهلية
	Players	86	247	-	-	-	-	-	-	-	-	55	24	لاعبين
Sharkia	Teams	3	4	-	-	-	-	-	-	-	-	-	-	فرق الشرقية
	Players	55	105	-	-	-	-	-	-	-	-	-	-	لاعبين
Kalobeya	Teams	-	229	-	-	-	-	-	-	-	-	-	-	فرق القليوبية
	Players	-	2783	-	-	-	-	-	-	-	-	-	-	لاعبين
Kafr El Sheikh	Teams	63	422	-	-	2	6	1	11	6	5	1	3	فرق كفر الشيخ
	Players	323	3669	-	-	16	35	5	45	30	15	1	5	لاعبين
Gharbia	Teams	70	753	-	-	-	-	10	20	-	-	-	-	فرق الغربية
	Players	650	4860	-	-	-	-	20	80	-	-	-	-	لاعبين
Monoufia	Teams	-	-	-	-	-	-	-	-	-	-	-	-	فرق المنوفية
	Players	-	-	-	-	-	-	-	-	-	-	-	-	لاعبين
Behera	Teams	14	599	-	-	-	-	1	1	-	-	-	-	فرق البحيرة
	Players	130	1887	-	-	-	-	10	40	-	-	-	-	لاعبين
Ismailia	Teams	22	209	-	-	-	-	-	-	-	-	-	-	فرق الإسماعيلية
	Players	395	2721	-	-	-	-	-	-	-	-	-	-	لاعبين
Giza	Teams	115	967	2	9	2	9	-	9	4	9	2	13	فرق الجيزة
	Players	1155	9654	18	88	18	88	-	88	44	88	18	132	لاعبين

تابع جدول رقم ١٠٥ عدد الفرق الرياضية واللاعبين طبقا لنوع اللعبة والنوع (كبار) بمراكز شباب القرى بالمحافظات عام ٢٠١٩

Follow Table No. 105 Number of sports teams and players according to type of game and gender (cubs) in Villages youth centers at governorates 2019

Governorates		الجملة Total		العب اخرى (١) other games <sup>(1)</sup>		مرة السرعة Speed ball		البياردو Billiards		الكروكية Croquet		السباحة Swimming		المحافظة
		ا	ذ	ا	ذ	ا	ذ	ا	ذ	ا	ذ	ا	ذ	
		F	M	F	M	F	M	F	M	F	M	F	M	
Bani Sweif	Teams	49	454	-	-	-	-	-	-	-	-	-	-	بنى سويف فرق
	Players	270	3563	-	-	-	-	-	-	-	-	-	-	لاعبين
Fayoum	Teams	19	201	-	-	-	-	2	15	-	-	-	-	الفيوم فرق
	Players	325	2791	-	-	-	-	20	70	-	-	-	-	لاعبين
Menia	Teams	59	822	-	-	-	-	-	-	-	-	-	-	المنيا فرق
	Players	518	6076	-	-	-	-	-	-	-	-	-	-	لاعبين
Asyut	Teams	37	1225	2	34	-	8	2	7	-	-	-	-	أسيوط فرق
	Players	258	7464	20	235	-	17	4	20	-	-	-	-	لاعبين
Sohag	Teams	12	118	-	-	-	-	-	5	-	-	-	-	سوهاج فرق
	Players	81	974	-	-	-	-	-	10	-	-	-	-	لاعبين
Qena	Teams	-	521	-	-	-	-	-	-	-	-	-	-	قنا فرق
	Players	-	2605	-	-	-	-	-	-	-	-	-	-	لاعبين
Aswan	Teams	-	112	-	-	-	-	-	-	-	-	-	-	أسوان فرق
	Players	-	3050	-	-	-	-	-	-	-	-	-	-	لاعبين
Luxor	Teams	-	-	-	-	-	-	-	-	-	-	-	-	الاقصر فرق
	Players	-	-	-	-	-	-	-	-	-	-	-	-	لاعبين
Red Sea	Teams	-	2	-	-	-	-	-	-	-	-	-	-	البحر الاحمر فرق
	Players	-	125	-	-	-	-	-	-	-	-	-	-	لاعبين
EiWadi ElGidid	Teams	21	155	-	-	-	-	-	-	-	-	-	-	الوادي الجديد فرق
	Players	85	1213	-	-	-	-	-	-	-	-	-	-	لاعبين
Matrouh	Teams	-	91	-	-	-	-	-	-	-	-	-	-	مطروح فرق
	Players	-	1405	-	-	-	-	-	-	-	-	-	-	لاعبين
North Sinai	Teams	64	278	3	6	2	6	5	15	-	5	1	15	شمال سيناء فرق
	Players	307	1478	10	20	20	80	18	60	-	23	8	37	لاعبين
South Sinai	Teams	20	73	-	-	-	-	-	-	-	-	2	3	جنوب سيناء فرق
	Players	240	1015	-	-	-	-	-	-	-	-	10	15	لاعبين

(1) All games played by individuals shall include a table other than mentioned

(١) تشمل كافة الألعاب التي يمارسها الأفراد خلاف ما ذكر بالجدول

**Table No.106 Number of local and regional matches played by sports teams (cubs) according to type of game in Villages youth centers at governorates 2019**

Governorates	الملاكمة Boxing		تنس الطاولة Table tennis		التنس Tennis		كرة الطائرة Volleyball		كرة السلة Basketball		كرة اليد Handball		كرة القدم Football		المحافظة
	إقليمية regional	محلية local	إقليمية regional	محلية local	إقليمية regional	محلية local	إقليمية regional	محلية local	إقليمية regional	محلية local	إقليمية regional	محلية local	إقليمية regional	محلية local	
<b>Total</b>	<b>5</b>	<b>44</b>	<b>129</b>	<b>5065</b>	<b>–</b>	<b>2</b>	<b>30</b>	<b>2078</b>	<b>9</b>	<b>1127</b>	<b>11</b>	<b>1490</b>	<b>427</b>	<b>13197</b>	<b>الإجمالي</b>
Damietta	–	–	4	434	–	–	6	152	–	–	–	14	84	978	دمياط
Dakahlia	–	–	12	48	–	–	–	–	–	–	1	2	–	82	الدقهلية
Sharkia	–	–	–	–	–	–	–	–	–	–	–	–	–	–	الشرقية
Kaliobeya	–	–	–	70	–	–	–	59	–	58	–	65	–	83	القليوبية
Kafr El Sheikh	5	20	10	90	–	2	5	20	5	10	5	10	19	630	كفر الشيخ
Gharbia	–	–	–	210	–	–	–	120	–	–	–	–	–	400	الغربية
Monoufia	–	–	–	–	–	–	–	–	–	–	–	–	–	–	المنوفية
Behera	–	–	15	707	–	–	5	427	–	–	–	–	214	4335	البحيرة
Ismailia	–	–	–	275	–	–	–	12	–	–	–	100	–	285	الاسماعلية
Giza	–	–	–	–	–	–	–	–	–	–	–	–	–	–	الجيزة
Bani Sweif	–	15	–	200	–	–	5	80	–	18	–	10	–	900	بنى سويف
Fayoum	–	–	–	384	–	–	–	2	–	–	–	–	–	844	الفيوم
Menia	–	–	–	900	–	–	–	700	–	1000	–	1000	–	1540	المنيا
Asyut	–	–	71	1134	–	–	–	408	–	4	1	55	102	2236	أسيوط
Sohag	–	–	2	5	–	–	1	3	–	1	1	3	2	45	سوهاج
Qena	–	–	–	300	–	–	–	10	–	–	–	200	–	360	قنا
Aswan	–	–	–	–	–	–	–	18	–	–	–	–	–	156	أسوان
Luxor	–	–	–	–	–	–	–	–	–	–	–	–	–	–	الاقصر
Red Sea	–	–	–	–	–	–	–	–	–	–	–	–	–	7	البحر الاحمر
ElWadi ElGidid	–	–	–	66	–	–	–	18	–	–	–	–	–	186	الوادى الجديد
Matrouh	–	–	–	8	–	–	–	–	–	–	–	–	–	12	مطروح
North Sinai	–	9	15	184	–	–	8	45	4	36	3	31	6	70	شمال سيناء
South Sinai	–	–	–	50	–	–	–	4	–	–	–	–	–	48	جنوب سيناء



Follow Table No.106 Number of local and regional matches played by sports teams (cubs) according to type of game in Villages youth centers at governorates 2019

Governorates	الجملة Total		العاب اخرى (١) Other games(١)		كرة السرعة Speed ball		البيلياردو Billiards		الكروكية Croquet		السباحة Swimming		التايكوندو Taekwondo		الجودو Judo		المحافظة
	إقليمية regional	محلية local	إقليمية regional	محلية local	إقليمية regional	محلية local	إقليمية regional	محلية local	إقليمية regional	محلية local	إقليمية regional	محلية local	إقليمية regional	محلية local	إقليمية regional	محلية local	
<b>Total</b>	<b>927</b>	<b>31837</b>	—	<b>17</b>	<b>27</b>	<b>41</b>	—	<b>243</b>	—	<b>3</b>	<b>7</b>	<b>71</b>	<b>4</b>	<b>117</b>	<b>1</b>	<b>34</b>	الإجمالي
Damietta	143	1758	—	8	—	—	—	—	—	—	—	6	—	—	—	—	دمياط
Dakahlia	20	319	—	—	—	—	—	—	—	—	2	26	—	—	—	—	الدقهلية
Sharkia	—	—	—	—	—	—	—	—	—	—	—	—	—	—	—	—	الشرقية
Kaliobeya	—	335	—	—	—	—	—	—	—	—	—	—	—	—	—	—	القليوبية
Kafr El Sheikh	101	1303	—	—	7	15	—	20	—	—	5	15	4	25	1	20	كفر الشيخ
Gharbia	—	1510	—	—	—	—	—	160	—	—	—	—	—	90	—	—	الغربية
Monoufia	—	—	—	—	—	—	—	—	—	—	—	—	—	—	—	—	المنوفية
Behera	251	6211	—	—	—	—	—	—	—	—	—	—	—	—	—	—	البحيرة
Ismailia	—	948	—	—	—	—	—	5	—	—	—	—	—	—	—	—	الإسماعيلية
Giza	—	—	—	—	—	—	—	—	—	—	—	—	—	—	—	—	الجيزة
Bani Sweif	5	1478	—	—	—	—	—	—	—	—	—	—	—	—	—	—	بنى سويف
Fayoum	70	1622	—	—	—	—	—	50	—	—	—	—	—	—	—	—	الفيوم
Menia	—	8720	—	—	—	—	—	—	—	—	—	—	—	—	—	—	المنيا
Asyut	194	4342	—	9	—	6	—	—	—	—	—	—	—	—	—	—	أسيوط
Sohag	12	112	—	—	—	—	—	5	—	—	—	—	—	—	—	8	سوهاج
Qena	—	1820	—	—	—	—	—	—	—	—	—	—	—	—	—	—	قنا
Aswan	—	174	—	—	—	—	—	—	—	—	—	—	—	—	—	—	أسوان
Luxor	—	—	—	—	—	—	—	—	—	—	—	—	—	—	—	—	الأقصر
Red Sea	—	7	—	—	—	—	—	—	—	—	—	—	—	—	—	—	البحر الاحمر
ElWadi ElGidid	—	294	—	—	—	—	—	—	—	—	—	—	—	—	—	—	الوادي الجديد
Matrouh	—	36	—	—	—	—	—	—	—	—	—	—	—	—	—	—	مطروح
North Sinai	91	606	—	—	20	20	—	3	—	3	—	4	—	2	—	6	شمال سيناء
South Sinai	40	242	—	—	—	—	—	—	—	—	—	20	—	—	—	—	جنوب سيناء

(١) Includes hockey, squash, racquetball, water ball, weapon ... Etc

(١) تشمل الهوكي والاسكواش والراكات وكرة الماء والسلاح... الخ

جدول رقم ١٠٧ عدد المدربين بالفريق الرياضية (اشبال) طبقا لنوع اللعبة والنوع بمراكز شباب القرى بالمحافظات عام ٢٠١٩

Table No.107 Number of coaches in sports teams (cubs) according to type of game and gender in Villages youth centers at governorates 2019

Governorates	الملاكمة Boxing		تنس الطاولة Table tennis		التنس Tennis		كرة الطائرة Volleyball		كرة السلة Basketball		كرة اليد Handball		كرة القدم Football		المحافظة
	إ	ذ	إ	ذ	إ	ذ	إ	ذ	إ	ذ	إ	ذ	إ	ذ	
	F	M	F	M	F	M	F	M	F	M	F	M	F	M	
Total	-	17	17	710	-	11	11	222	1	135	2	146	9	1260	الإجمالي
Damietta	-	-	-	265	-	-	-	33	-	-	-	7	-	328	دمياط
Dakahlia	-	2	-	2	-	-	-	8	-	-	-	-	-	16	الدقهلية
Sharkia	-	-	-	-	-	2	-	-	-	-	-	1	-	1	الشرقية
Kalobeya	-	9	-	42	-	-	-	31	-	26	-	23	-	42	القليوبية
Kafr El Sheikh	-	1	-	80	-	6	-	3	-	3	-	-	-	87	كفر الشيخ
Gharbia	-	-	-	100	-	-	-	20	-	-	-	-	-	100	الغربية
Monoufia	-	-	-	-	-	-	-	-	-	-	-	-	-	-	المنوفية
Behera	-	-	-	-	-	-	-	-	-	-	-	-	-	-	البحيرة
Ismailia	-	-	-	11	-	-	-	4	-	-	-	2	1	62	الإسماعيلية
Giza	-	-	-	-	-	-	-	-	-	-	-	-	-	-	الجيزة
Bani Sweif	-	3	-	25	-	-	-	10	-	1	-	3	2	70	بنى سويف
Fayoum	-	-	-	5	-	3	-	-	-	-	-	-	-	74	الفيوم
Menia	-	-	-	90	-	-	-	70	-	100	-	100	-	154	المنيا
Asyut	-	-	-	24	-	-	-	-	-	-	-	-	-	40	أسيوط
Sohag	-	-	-	13	-	-	-	3	-	1	-	4	2	45	سوهاج
Qena	-	-	-	-	-	-	-	-	-	-	-	-	-	15	قنا
Aswan	-	-	-	-	-	-	-	5	-	-	-	-	-	107	أسوان
Luxor	-	-	-	-	-	-	-	-	-	-	-	-	-	-	الأقصر
Red Sea	-	-	-	-	-	-	-	-	-	-	-	-	-	3	البحر الاحمر
ElWadi ElGidid	-	-	-	11	-	-	-	2	-	-	-	-	-	11	الوادي الجديد
Matrouh	-	-	-	5	-	-	-	-	-	-	-	-	-	56	مطروح
North Sinai	-	2	11	29	-	-	5	23	1	4	2	6	4	34	شمال سيناء
South Sinai	-	-	6	8	-	-	6	10	-	-	-	-	-	15	جنوب سيناء





تابع جدول رقم ١٠٧ عدد المدربين بالفرق الرياضية (اشبال) طبقا لنوع اللعبة والنوع بمراكز شباب القرى بالمحافظات عام ٢٠١٩

Follow Table No.107 Number of coaches in sports teams (cubs) according to type of game and gender in Villages youth centers at governorates 2019

Governorates	الجملة Total		ألعاب أخرى (١) other games (١)		كرة السرعة Speed ball		بلياردو Billiards		كروكيه Croquet		سباحة Swimming		تايكوندو Taekwondo		جودو Judo		المحافظة
	إ	ذ	إ	ذ	إ	ذ	إ	ذ	إ	ذ	إ	ذ	إ	ذ	إ	ذ	
	F	M	F	M	F	M	F	M	F	M	F	M	F	M	F	M	
Total	231	3697	1	28	3	13	3	31	7	8	3	54	12	56	8	16	الإجمالي
Damietta	-	779	-	23	-	-	-	-	-	-	-	2	-	-	-	-	دمياط
Dakahlia	28	77	-	-	-	-	-	-	-	-	-	25	-	-	-	-	الدقهلية
Sharkia	-	4	-	-	-	-	-	-	-	-	-	-	-	-	-	-	الشرقية
Kalibeya	-	211	-	-	-	-	-	-	-	-	-	-	-	-	-	-	القليوبية
Kafr El Sheikh	51	343	-	-	2	6	1	11	6	5	1	3	4	11	6	3	كفر الشيخ
Gharbia	10	340	-	-	-	-	-	-	-	-	-	-	5	40	-	-	الغربية
Monoufia	-	-	-	-	-	-	-	-	-	-	-	-	-	-	-	-	المنوفية
Behera	-	-	-	-	-	-	-	-	-	-	-	-	-	-	-	-	البحيرة
Ismailia	1	128	-	-	-	-	-	3	-	-	-	-	-	-	-	-	الإسماعيلية
Giza	-	-	-	-	-	-	-	-	-	-	-	-	-	-	-	-	الجيزة
Bani Sweif	2	155	-	-	-	-	-	-	-	-	-	-	-	-	-	-	بنى سويف
Fayoum	-	95	-	-	-	-	-	-	-	-	-	-	-	-	-	-	الفيوم
Menia	59	822	-	-	-	-	-	-	-	-	-	-	-	-	-	-	المنيا
Asyut	-	79	-	-	-	-	-	-	-	-	-	-	-	-	-	1	أسيوط
Sohag	5	128	-	-	-	-	-	5	-	-	-	-	-	-	-	10	سوهاج
Qena	-	45	-	-	-	-	-	-	-	-	-	-	-	-	-	-	قنا
Aswan	-	112	-	-	-	-	-	-	-	-	-	-	-	-	-	-	أسوان
Luxor	-	-	-	-	-	-	-	-	-	-	-	-	-	-	-	-	الأقصر
Red Sea	-	6	-	3	-	-	-	-	-	-	-	-	-	-	-	-	البحر الاحمر
ElWadi ElGidid	-	35	-	-	-	-	-	-	-	-	-	-	-	-	-	-	الوادي الجديد
Matrouh	-	76	-	-	-	-	-	-	-	-	-	-	-	-	-	-	مطروح
North Sinai	63	197	1	2	1	7	2	10	1	3	2	20	3	5	2	2	شمال سيناء
South Sinai	12	65	-	-	-	-	-	2	-	-	-	4	-	-	-	-	جنوب سيناء

(١) Includes hockey, squash, racquetball, water ball, weapon ... Etc

(١) تشمل الهوكي والاسكواش والراكات وكرة الماء والسلاح.... الخ

جدول رقم ١٠٨ عدد الفرق الرياضية واللاعبين والمباريات ( كبار/ أشبال ) طبقاً للنوع والمدربين  
لذوى الصعوبات بمراكز شباب القرى بالمحافظات عام ٢٠١٩

Table No. ١٠٨ Number of sports teams, players and matches (senior/cubs) according to gender and trainers for players with difficulties in Villages youth centers at governorates ٢٠١٩

Governorates	لاعبون Players						فرق Teams						المحافظات
	جملة Total		أشبال cubs		كبار Senior		جملة Total		أشبال cubs		كبار Senior		
	إ	ذ	إ	ذ	إ	ذ	إ	ذ	إ	ذ	إ	ذ	
Total	F	M	F	M	F	M	F	M	F	M	F	M	الإجمالي
Damietta	-	-	-	-	-	-	-	-	-	-	-	-	دمياط
Dakahlia	32	76	24	46	8	30	4	11	3	9	1	2	الدقهلية
Sharkia	-	-	-	-	-	-	-	-	-	-	-	-	الشرقية
Kalio beya	-	-	-	-	-	-	-	-	-	-	-	-	القليوبية
Kafr El Sheikh	56	395	56	191	-	204	4	25	4	10	-	15	كفر الشيخ
Gharbia	20	375	-	135	20	240	2	59	-	23	2	36	الغربية
Monoufia	-	-	-	-	-	-	-	-	-	-	-	-	المنوفية
Behera	-	210	-	170	-	40	-	11	-	9	-	2	البحيرة
Ismailia	-	-	-	-	-	-	-	-	-	-	-	-	الاسماعيلية
Giza	83	152	15	37	68	115	13	19	2	4	11	15	الجيزة
Bani Sweif	60	3765	60	1327	-	2438	20	506	20	185	-	321	بنى سويف
Fayoum	76	1174	16	378	60	796	10	142	8	54	2	88	الفيوم
Menia	-	-	-	-	-	-	-	-	-	-	-	-	المنيا
Asyut	37	3344	7	1162	30	2182	8	531	3	215	5	316	أسيوط
Sohag	20	201	-	134	20	67	7	46	-	27	7	19	سوهاج
Qena	-	-	-	-	-	-	-	-	-	-	-	-	قنا
Aswan	-	-	-	-	-	-	-	-	-	-	-	-	أسوان
Luxor	-	-	-	-	-	-	-	-	-	-	-	-	الأقصر
Red Sea	-	-	-	-	-	-	-	-	-	-	-	-	البحر الأحمر
ElWadi ElGidid	-	-	-	-	-	-	-	-	-	-	-	-	الوادي الجديد
Matrouh	-	120	-	50	-	70	-	12	-	5	-	7	مطروح
North Sinai	14	99	14	50	-	49	5	17	5	12	-	5	شمال سيناء
South Sinai	30	52	24	37	6	15	3	4	2	3	1	1	جنوب سيناء

تابع جدول رقم ١٠٨ عدد الفرق الرياضية واللاعبين والمباريات ( كبار/ أشبال ) طبقاً للنوع والمدربين  
لذوى الصعوبات بمراكز شباب القرى بالمحافظات عام ٢٠١٩

Follow Table No. ١٠٨ Number of sports teams, players and matches (senior/cubs) according to gender and  
trainers for players with difficulties in Villages youth centers at governorates ٢٠١٩

Governorates	مدربون Trainers						مباريات Matches						المحافظات
	جملة Total		أشبال Cubs		كبار Senior		جملة Total		أشبال Cubs		كبار Senior		
	إناث Female	ذكور Male	إناث Female	ذكور Male	إناث Female	ذكور Male	إقليمية regional	محلية local	إقليمية regional	محلية local	إقليمية regional	محلية local	
Total	12	846	2	387	10	459	139	4211	40	1408	99	2803	الإجمالي
Damietta	-	-	-	-	-	-	-	-	-	-	-	-	دمياط
Dakahlia	1	20	-	19	1	1	35	101	24	60	11	41	الدقهلية
Sharkia	-	-	-	-	-	-	-	-	-	-	-	-	الشرقية
KalioBeya	-	-	-	-	-	-	-	-	-	-	-	-	القليوبية
Kafr El Sheikh	-	10	-	4	-	6	-	34	-	12	-	22	كفر الشيخ
Gharbia	-	106	-	70	-	36	-	260	-	100	-	160	الغربية
Monoufia	-	-	-	-	-	-	-	-	-	-	-	-	المنوفية
Behera	-	-	-	-	-	-	10	79	10	45	-	34	البحيرة
Ismailia	-	-	-	-	-	-	-	-	-	-	-	-	الإسماعيلية
Giza	-	5	-	5	-	-	-	16	-	-	-	16	الجيزة
Bani Sweif	-	363	-	92	-	271	15	1545	-	551	15	994	بنى سويف
Fayoum	-	178	-	105	-	73	36	997	-	156	36	841	الفيوم
Menia	-	-	-	-	-	-	-	-	-	-	-	-	المنيا
Asyut	-	88	-	56	-	32	33	1113	-	453	33	660	أسيوط
Sohag	3	48	-	27	3	21	5	36	3	25	2	11	سوهاج
Qena	-	-	-	-	-	-	-	-	-	-	-	-	قنا
Aswan	-	-	-	-	-	-	-	-	-	-	-	-	أسوان
Luxor	-	-	-	-	-	-	-	-	-	-	-	-	الأقصر
Red Sea	-	-	-	-	-	-	-	-	-	-	-	-	البحر الاحمر
ElWadi ElGidid	-	-	-	-	-	-	-	-	-	-	-	-	الوادي الجديد
Matrouh	-	11	-	5	-	6	-	16	-	6	-	10	مطروح
North Sinai	6	11	-	-	6	11	2	14	-	-	2	14	شمال سيناء
South Sinai	2	6	2	4	-	2	3	-	3	-	-	-	جنوب سيناء

جدول رقم ١٠٩ عدد الفرق الرياضية واللاعبين طبقا لنوع اللعبة والنوع لذوى الصعوبات (كبار) بمراكز شباب القرى بالمحافظات عام ٢٠١٩

Table No. ١٠٩ Number of sports teams and players according to type of game and gender for players with difficulties (senior) in Villages youth centers at governorates ٢٠١٩

Governorates		المصارعة Werstling		الملاكمة Boxing		تنس الطاولة Table tennis		التنس Tennis		الكرة الطائرة Volleyball		كرة السلة Basketball		كرة اليد Handball		كرة القدم Football		المحافظة
		ا	ذ	ا	ذ	ا	ذ	ا	ذ	ا	ذ	ا	ذ	ا	ذ	ا	ذ	
		F	M	F	M	F	M	F	M	F	M	F	M	F	M	F	M	
Total	Teams	-	3	-	7	8	193	-	-	2	62	2	8	-	11	3	393	فرق الإجمالي
	Players	-	12	-	24	34	709	-	-	21	599	22	82	-	99	29	4073	لاعبين
Damietta	Teams	-	-	-	-	-	-	-	-	-	-	-	-	-	-	-	-	فرق دمياط
	Players	-	-	-	-	-	-	-	-	-	-	-	-	-	-	-	-	لاعبين
Dakahlia	Teams	-	-	-	-	-	-	-	-	1	1	-	-	-	-	-	1	فرق الدقهلية
	Players	-	-	-	-	-	-	-	-	8	8	-	-	-	-	-	22	لاعبين
Sharkia	Teams	-	-	-	-	-	-	-	-	-	-	-	-	-	-	-	-	فرق الشرقية
	Players	-	-	-	-	-	-	-	-	-	-	-	-	-	-	-	-	لاعبين
Kaliobeya	Teams	-	-	-	-	-	-	-	-	-	-	-	-	-	-	-	-	فرق القليوبية
	Players	-	-	-	-	-	-	-	-	-	-	-	-	-	-	-	-	لاعبين
Kafr El Sheikh	Teams	-	-	-	-	-	-	-	-	-	1	-	2	-	-	-	6	فرق كفر الشيخ
	Players	-	-	-	-	-	-	-	-	-	16	-	32	-	-	-	132	لاعبين
Gharbia	Teams	-	-	-	-	-	4	-	-	-	4	-	-	-	-	-	4	فرق الغربية
	Players	-	-	-	-	-	20	-	-	-	40	-	-	-	-	-	40	لاعبين
Monoufia	Teams	-	-	-	-	-	-	-	-	-	-	-	-	-	-	-	-	فرق المنوفية
	Players	-	-	-	-	-	-	-	-	-	-	-	-	-	-	-	-	لاعبين
Behera	Teams	-	-	-	-	-	-	-	-	-	-	-	-	-	-	-	2	فرق البحيرة
	Players	-	-	-	-	-	-	-	-	-	-	-	-	-	-	-	40	لاعبين
Ismailia	Teams	-	-	-	-	-	-	-	-	-	-	-	-	-	-	-	-	فرق الاسماعيلية
	Players	-	-	-	-	-	-	-	-	-	-	-	-	-	-	-	-	لاعبين
Giza	Teams	-	-	-	-	3	3	-	-	1	1	2	2	-	1	1	3	فرق الجيزة
	Players	-	-	-	-	13	13	-	-	13	18	22	22	-	13	9	33	لاعبين

Follow Table No. ١٠٩ Number of sports teams and players according to type of game and gender for players with difficulties (senior) in Villages youth centers at governorates ٢٠١٩

Governorates		المصارعة Wrestling		الملاكمة Boxing		تنس الطاولة Table tennis		التنس Tennis		كرة الطائرة Volleyball		كرة السلة Basketball		كرة اليد Handball		كرة القدم Football		المحافظة
		ا	ذ	ا	ذ	ا	ذ	ا	ذ	ا	ذ	ا	ذ	ا	ذ	ا	ذ	
		F	M	F	M	F	M	F	M	F	M	F	M	F	M	F	M	
Bani Sweif	Teams	-	3	-	5	-	60	-	-	-	40	-	-	-	5	-	164	بنى سويف فرق
	Players	-	12	-	20	-	180	-	-	-	400	-	-	-	50	-	1640	لاعبين
Fayoum	Teams	-	-	-	-	-	29	-	-	-	-	-	-	-	-	-	49	الفيوم فرق
	Players	-	-	-	-	-	95	-	-	-	-	-	-	-	-	-	576	لاعبين
Menia	Teams	-	-	-	-	-	-	-	-	-	-	-	-	-	-	-	-	المنيا فرق
	Players	-	-	-	-	-	-	-	-	-	-	-	-	-	-	-	-	لاعبين
Asyut	Teams	-	-	-	-	3	92	-	-	-	12	-	4	-	5	2	158	أسيوط فرق
	Players	-	-	-	-	10	389	-	-	-	92	-	28	-	36	20	1479	لاعبين
Sohag	Teams	-	-	-	2	1	5	-	-	-	2	-	-	-	-	-	2	سوهاج فرق
	Players	-	-	-	4	5	12	-	-	-	14	-	-	-	-	-	25	لاعبين
Qena	Teams	-	-	-	-	-	-	-	-	-	-	-	-	-	-	-	-	قنا فرق
	Players	-	-	-	-	-	-	-	-	-	-	-	-	-	-	-	-	لاعبين
Aswan	Teams	-	-	-	-	-	-	-	-	-	-	-	-	-	-	-	-	أسوان فرق
	Players	-	-	-	-	-	-	-	-	-	-	-	-	-	-	-	-	لاعبين
Luxor	Teams	-	-	-	-	-	-	-	-	-	-	-	-	-	-	-	-	الأقصر فرق
	Players	-	-	-	-	-	-	-	-	-	-	-	-	-	-	-	-	لاعبين
Red Sea	Teams	-	-	-	-	-	-	-	-	-	-	-	-	-	-	-	-	البحر الاحمر فرق
	Players	-	-	-	-	-	-	-	-	-	-	-	-	-	-	-	-	لاعبين
ElWadi ElGidid	Teams	-	-	-	-	-	-	-	-	-	-	-	-	-	-	-	-	الوادى الجديد فرق
	Players	-	-	-	-	-	-	-	-	-	-	-	-	-	-	-	-	لاعبين
Matrouh	Teams	-	-	-	-	-	-	-	-	-	-	-	-	-	-	-	2	مطروح فرق
	Players	-	-	-	-	-	-	-	-	-	-	-	-	-	-	-	50	لاعبين
North Sinai	Teams	-	-	-	-	-	-	-	-	-	1	-	-	-	-	-	1	شمال سيناء فرق
	Players	-	-	-	-	-	-	-	-	-	11	-	-	-	-	-	21	لاعبين
South Sinai	Teams	-	-	-	-	1	-	-	-	-	-	-	-	-	-	-	1	جنوب سيناء فرق
	Players	-	-	-	-	6	-	-	-	-	-	-	-	-	-	-	15	لاعبين

تابع جدول رقم ١٠٩ عدد الفرق الرياضية واللاعبين طبقا لنوع اللعبة والنوع لذوى الصعوبات (كبار) بمراكز شباب القرى بالمحافظات عام ٢٠١٩

Follow Table No. ١٠٩ Number of sports teams and players according to type of game and gender for players with difficulties (senior) in Villages youth centers at governorates ٢٠١٩

Governorates		التايكوندو Taekwondo		الجودو Judo		الكاراتيه Karate		كونغ فو Kung fu		الجمباز Gymnastics		العاب القوى Athletics		كمال الاجسام BodyBuilding		رفع الاثقال Weight lifting		المحافظة
		ا	ذ	ا	ذ	ا	ذ	ا	ذ	ا	ذ	ا	ذ	ا	ذ	ا	ذ	
		F	M	F	M	F	M	F	M	F	M	F	M	F	M	F	M	
Total	Teams	-	-	-	-	4	43	-	4	-	-	10	68	-	-	-	17	فرق الإجمالي
	Players	-	-	-	-	63	279	-	18	-	-	43	206	-	-	-	70	لاعبين
Damietta	Teams	-	-	-	-	-	-	-	-	-	-	-	-	-	-	-	-	فرق دمياط
	Players	-	-	-	-	-	-	-	-	-	-	-	-	-	-	-	-	لاعبين
Dakahlia	Teams	-	-	-	-	-	-	-	-	-	-	-	-	-	-	-	-	فرق الدقهلية
	Players	-	-	-	-	-	-	-	-	-	-	-	-	-	-	-	-	لاعبين
Sharkia	Teams	-	-	-	-	-	-	-	-	-	-	-	-	-	-	-	-	فرق الشرقية
	Players	-	-	-	-	-	-	-	-	-	-	-	-	-	-	-	-	لاعبين
Kaliobeya	Teams	-	-	-	-	-	-	-	-	-	-	-	-	-	-	-	-	فرق القليوبية
	Players	-	-	-	-	-	-	-	-	-	-	-	-	-	-	-	-	لاعبين
Kafr El Sheikh	Teams	-	-	-	-	-	2	-	2	-	-	-	-	-	-	-	-	فرق كفر الشيخ
	Players	-	-	-	-	-	10	-	8	-	-	-	-	-	-	-	-	لاعبين
Gharbia	Teams	-	-	-	-	-	6	-	-	-	-	2	10	-	-	-	8	فرق الغربية
	Players	-	-	-	-	-	60	-	-	-	-	20	40	-	-	-	40	لاعبين
Monoufia	Teams	-	-	-	-	-	-	-	-	-	-	-	-	-	-	-	-	فرق المنوفية
	Players	-	-	-	-	-	-	-	-	-	-	-	-	-	-	-	-	لاعبين
Behera	Teams	-	-	-	-	-	-	-	-	-	-	-	-	-	-	-	-	فرق البحيرة
	Players	-	-	-	-	-	-	-	-	-	-	-	-	-	-	-	-	لاعبين
Ismailia	Teams	-	-	-	-	-	-	-	-	-	-	-	-	-	-	-	-	فرق الاسماعيلية
	Players	-	-	-	-	-	-	-	-	-	-	-	-	-	-	-	-	لاعبين
Giza	Teams	-	-	-	-	-	-	-	-	-	-	4	4	-	-	-	1	فرق الجيزة
	Players	-	-	-	-	-	-	-	-	-	-	11	11	-	-	-	5	لاعبين



تابع جدول رقم ١٠٩ عدد الفرق الرياضية واللاعبين طبقا لنوع اللعبة والنوع لذوى الصعوبات (كبار) بمراكز شباب القرى بالمحافظات عام ٢٠١٩

Follow Table No. ١٠٩ Number of sports teams and players according to type of game and gender for players with difficulties (senior) in Villages youth centers at governorates ٢٠١٩

Governorates		الجملة Total		العب اخرى (١) other games <sup>(1)</sup>		مرة السرعة Speed ball		البياردو Billiards		الكروكية Croquet		السباحة Swimming		المحافظة
		ا	ذ	ا	ذ	ا	ذ	ا	ذ	ا	ذ	ا	ذ	
		F	M	F	M	F	M	F	M	F	M	F	M	
Total	Teams	29	827	-	5	-	7	-	5	-	-	-	1	فرق
	Players	212	6246	-	25	-	31	-	15	-	-	-	4	الاجمالي لاعبين
Damietta	Teams	-	-	-	-	-	-	-	-	-	-	-	-	فرق
	Players	-	-	-	-	-	-	-	-	-	-	-	-	لاعبين
Dakahlia	Teams	1	2	-	-	-	-	-	-	-	-	-	-	فرق
	Players	8	30	-	-	-	-	-	-	-	-	-	-	الدقهلية لاعبين
Sharkia	Teams	-	-	-	-	-	-	-	-	-	-	-	-	فرق
	Players	-	-	-	-	-	-	-	-	-	-	-	-	الشرقية لاعبين
Kaliobeya	Teams	-	-	-	-	-	-	-	-	-	-	-	-	فرق
	Players	-	-	-	-	-	-	-	-	-	-	-	-	القليوبية لاعبين
Kafr El Sheikh	Teams	-	15	-	-	-	2	-	-	-	-	-	-	فرق
	Players	-	204	-	-	-	6	-	-	-	-	-	-	كفر الشيخ لاعبين
Gharbia	Teams	2	36	-	-	-	-	-	-	-	-	-	-	فرق
	Players	20	240	-	-	-	-	-	-	-	-	-	-	الغربية لاعبين
Monoufia	Teams	-	-	-	-	-	-	-	-	-	-	-	-	فرق
	Players	-	-	-	-	-	-	-	-	-	-	-	-	المنوفية لاعبين
Behera	Teams	-	2	-	-	-	-	-	-	-	-	-	-	فرق
	Players	-	40	-	-	-	-	-	-	-	-	-	-	البحيرة لاعبين
Ismailia	Teams	-	-	-	-	-	-	-	-	-	-	-	-	فرق
	Players	-	-	-	-	-	-	-	-	-	-	-	-	الاسماعيلية لاعبين
Giza	Teams	11	15	-	-	-	-	-	-	-	-	-	-	فرق
	Players	68	115	-	-	-	-	-	-	-	-	-	-	الجيزة لاعبين



تابع جدول رقم ١٠٩ عدد الفرق الرياضية واللاعبين طبقا لنوع اللعبة والنوع لذوى الصعوبات (كبار) بمراكز شباب القرى بالمحافظات عام ٢٠١٩

Follow Table No. ١٠٩ Number of sports teams and players according to type of game and gender for players with difficulties (senior) in Villages youth centers at governorates ٢٠١٩

Governorates		الجملة Total		العب اخرى (١) other games <sup>(1)</sup>		كرة السرعة Speed ball		البياردو Billiards		الكروكية Croquet		السباحة Swimming		المحافظة
		ا	ذ	ا	ذ	ا	ذ	ا	ذ	ا	ذ	ا	ذ	
		F	M	F	M	F	M	F	M	F	M	F	M	
Bani Sweif	Teams	-	321	-	-	-	-	-	-	-	-	-	-	بنى سويف فرق
	Players	-	2438	-	-	-	-	-	-	-	-	-	-	لاعبين
Fayoum	Teams	2	88	-	-	-	5	-	-	-	-	-	-	الفيوم فرق
	Players	60	796	-	-	-	25	-	-	-	-	-	-	لاعبين
Menia	Teams	-	-	-	-	-	-	-	-	-	-	-	-	المنيا فرق
	Players	-	-	-	-	-	-	-	-	-	-	-	-	لاعبين
Asyut	Teams	5	316	-	5	-	-	-	5	-	-	-	-	أسيوط فرق
	Players	30	2182	-	25	-	-	-	15	-	-	-	-	لاعبين
Sohag	Teams	7	19	-	-	-	-	-	-	-	-	-	-	سوهاج فرق
	Players	20	67	-	-	-	-	-	-	-	-	-	-	لاعبين
Qena	Teams	-	-	-	-	-	-	-	-	-	-	-	-	قنا فرق
	Players	-	-	-	-	-	-	-	-	-	-	-	-	لاعبين
Aswan	Teams	-	-	-	-	-	-	-	-	-	-	-	-	أسوان فرق
	Players	-	-	-	-	-	-	-	-	-	-	-	-	لاعبين
Luxor	Teams	-	-	-	-	-	-	-	-	-	-	-	-	الاقصر فرق
	Players	-	-	-	-	-	-	-	-	-	-	-	-	لاعبين
Red Sea	Teams	-	-	-	-	-	-	-	-	-	-	-	-	البحر الاحمر فرق
	Players	-	-	-	-	-	-	-	-	-	-	-	-	لاعبين
EiWadi ElGidid	Teams	-	-	-	-	-	-	-	-	-	-	-	-	الوادي الجديد فرق
	Players	-	-	-	-	-	-	-	-	-	-	-	-	لاعبين
Matrouh	Teams	-	7	-	-	-	-	-	-	-	-	-	-	مطروح فرق
	Players	-	70	-	-	-	-	-	-	-	-	-	-	لاعبين
North Sinai	Teams	-	5	-	-	-	-	-	-	-	-	-	1	شمال سيناء فرق
	Players	-	49	-	-	-	-	-	-	-	-	-	4	لاعبين
South Sinai	Teams	1	1	-	-	-	-	-	-	-	-	-	-	جنوب سيناء فرق
	Players	6	15	-	-	-	-	-	-	-	-	-	-	لاعبين

(1) All games played by individuals shall be included in the table other than what mentioned.

(١) تشمل كافة الألعاب التي يمارسها الافراد خلاف ما ذكر بالجدول





تابع جدول رقم ١١٠ عدد المباريات المحلية والإقليمية التي ادتها الفرق الرياضية (كبار) طبقاً لنوع اللعبة لنوى الصعوبات بمراكز شباب القرى بالمحافظات عام ٢٠١٩

Follow Table No. ١١٠ Number of local and regional matches played by sports teams (senior) according to type of game for players with difficulties in Villages youth centers at governorates ٢٠١٩

Governorates	الجملة Total		العاب اخرى (١) Other games(1)		كرة السرعة Speed ball		البيلياردو Billiards		الكروكية Croquet		السباحة Swimming		التايكوندو Taekwondo		الجودو Judo		المحافظة
	إقليمية regional	محلية local	إقليمية regional	محلية local	إقليمية regional	محلية local	إقليمية regional	محلية local	إقليمية regional	محلية local	إقليمية regional	محلية local	إقليمية regional	محلية local	إقليمية regional	محلية local	
Total	99	2803	-	5	-	35	-	2	-	-	-	-	-	-	-	-	الاجمالي
Damietta	-	-	-	-	-	-	-	-	-	-	-	-	-	-	-	-	دمياط
Dakhlia	11	41	-	-	-	-	-	-	-	-	-	-	-	-	-	-	الدقهلية
Sharkia	-	-	-	-	-	-	-	-	-	-	-	-	-	-	-	-	الشرقية
Kaliobeya	-	-	-	-	-	-	-	-	-	-	-	-	-	-	-	-	القليوبية
Kafr El Sheikh	-	22	-	-	-	-	-	-	-	-	-	-	-	-	-	-	كفر الشيخ
Gharbia	-	160	-	-	-	-	-	-	-	-	-	-	-	-	-	-	الغربية
Monoufia	-	-	-	-	-	-	-	-	-	-	-	-	-	-	-	-	المنوفية
Behera	-	34	-	-	-	-	-	-	-	-	-	-	-	-	-	-	البحيرة
Ismailia	-	-	-	-	-	-	-	-	-	-	-	-	-	-	-	-	الإسماعيلية
Giza	-	16	-	-	-	-	-	-	-	-	-	-	-	-	-	-	الجيزة
Bani Sweif	15	994	-	-	-	-	-	-	-	-	-	-	-	-	-	-	بنى سويف
Fayoum	36	841	-	-	-	35	-	2	-	-	-	-	-	-	-	-	الفيوم
Menia	-	-	-	-	-	-	-	-	-	-	-	-	-	-	-	-	المنيا
Asyut	33	660	-	5	-	-	-	-	-	-	-	-	-	-	-	-	أسيوط
Sohag	2	11	-	-	-	-	-	-	-	-	-	-	-	-	-	-	سوهاج
Qena	-	-	-	-	-	-	-	-	-	-	-	-	-	-	-	-	قنا
Aswan	-	-	-	-	-	-	-	-	-	-	-	-	-	-	-	-	أسوان
Luxor	-	-	-	-	-	-	-	-	-	-	-	-	-	-	-	-	الأقصر
Red Sea	-	-	-	-	-	-	-	-	-	-	-	-	-	-	-	-	البحر الاحمر
ElWadi ElGidid	-	-	-	-	-	-	-	-	-	-	-	-	-	-	-	-	الوادى الجديد
Matrouh	-	10	-	-	-	-	-	-	-	-	-	-	-	-	-	-	مطروح
North Sinai	2	14	-	-	-	-	-	-	-	-	-	-	-	-	-	-	شمال سيناء
South Sinai	-	-	-	-	-	-	-	-	-	-	-	-	-	-	-	-	جنوب سيناء

(1) Includes hockey, squash, racquetball, water ball, weapon ... Etc

(١) تشمل الهوكى والاسكواش والراكات وكرة الماء والسلاح.... الخ

جدول رقم ١١١ عدد المدربين بالفريق الرياضية (كبار) طبقا لنوع اللعبة والنوع لذوى الصعوبات بمراكز شباب القرى بالمحافظات عام ٢٠١٩

Table No. 111 Number of coaches in sports teams (senior) according to type of game and gender for players with difficulties in Villages youth centers at governorates 2019

Governorates	الملاكمة Boxing		تنس الطاولة Table tennis		التنس Tennis		كرة الطائرة Volleyball		كرة السلة Basketball		كرة اليد Handball		كرة القدم Football		المحافظة
	إ	ذ	إ	ذ	إ	ذ	إ	ذ	إ	ذ	إ	ذ	إ	ذ	
	F	M	F	M	F	M	F	M	F	M	F	M	F	M	
Total	-	7	3	50	-	1	1	49	-	1	-	7	1	259	الإجمالي
Damietta	-	-	-	-	-	-	-	-	-	-	-	-	-	-	دمياط
Dakahlia	-	-	-	-	-	-	1	1	-	-	-	-	-	-	الدقهلية
Sharkia	-	-	-	-	-	-	-	-	-	-	-	-	-	-	الشرقية
Kaliobeya	-	-	-	-	-	-	-	-	-	-	-	-	-	-	القليوبية
Kafr El Sheikh	-	-	-	-	-	-	-	1	-	1	-	-	-	2	كفر الشيخ
Gharbia	-	-	-	4	-	-	-	4	-	-	-	-	-	4	الغربية
Monoufia	-	-	-	-	-	-	-	-	-	-	-	-	-	-	المنوفية
Behera	-	-	-	-	-	-	-	-	-	-	-	-	-	-	البحيرة
Ismailia	-	-	-	-	-	-	-	-	-	-	-	-	-	-	الإسماعيلية
Giza	-	-	-	-	-	-	-	-	-	-	-	-	-	-	الجيزة
Bani Sweif	-	5	-	30	-	-	-	40	-	-	-	5	-	164	بنى سويف
Fayoum	-	-	-	4	-	1	-	-	-	-	-	-	-	60	الفيوم
Menia	-	-	-	-	-	-	-	-	-	-	-	-	-	-	المنيا
Asyut	-	-	-	5	-	-	-	1	-	-	-	-	-	21	أسيوط
Sohag	-	2	1	5	-	-	-	2	-	-	-	-	-	2	سوهاج
Qena	-	-	-	-	-	-	-	-	-	-	-	-	-	-	قنا
Aswan	-	-	-	-	-	-	-	-	-	-	-	-	-	-	أسوان
Luxor	-	-	-	-	-	-	-	-	-	-	-	-	-	-	الإقصر
Red Sea	-	-	-	-	-	-	-	-	-	-	-	-	-	-	البحر الاحمر
ElWadi ElGidid	-	-	-	-	-	-	-	-	-	-	-	-	-	-	الوادي الجديد
Matrouh	-	-	-	-	-	-	-	-	-	-	-	-	-	2	مطروح
North Sinai	-	-	2	2	-	-	-	-	-	-	-	2	1	2	شمال سيناء
South Sinai	-	-	-	-	-	-	-	-	-	-	-	-	-	2	جنوب سيناء



تابع جدول رقم ١١١ عدد المدربين بالفرق الرياضية (كبار) طبقا لنوع اللعبة والنوع لذوى الصعوبات بمراكز شباب القرى بالمحافظات عام ٢٠١٩

Follow Table No.111 Number of coaches in sports teams (senior) according to type of game and gender for players with difficulties in Villages youth centers at governorates ٢٠١٩

Governorates	الجملة Total		العباب أخرى (١) other games (1)		كرة السرعة Speed ball		بلياردو Billiards		كروكيه Croquet		سباحة Swimming		تايكوندو Taekwondo		جودو Judo		المحافظة
	إ	ذ	إ	ذ	إ	ذ	إ	ذ	إ	ذ	إ	ذ	إ	ذ	إ	ذ	
	F	M	F	M	F	M	F	M	F	M	F	M	F	M	F	M	
Total	10	459	-	-	-	-	-	1	-	-	-	-	-	-	-	-	الإجمالي
Damietta	-	-	-	-	-	-	-	-	-	-	-	-	-	-	-	-	دمياط
Dakahlia	1	1	-	-	-	-	-	-	-	-	-	-	-	-	-	-	الدقهلية
Sharkia	-	-	-	-	-	-	-	-	-	-	-	-	-	-	-	-	الشرقية
Kaliobeya	-	-	-	-	-	-	-	-	-	-	-	-	-	-	-	-	القليوبية
Kafr El Sheikh	-	6	-	-	-	-	-	-	-	-	-	-	-	-	-	-	كفر الشيخ
Gharbia	-	36	-	-	-	-	-	-	-	-	-	-	-	-	-	-	الغربية
Monoufia	-	-	-	-	-	-	-	-	-	-	-	-	-	-	-	-	المنوفية
Behera	-	-	-	-	-	-	-	-	-	-	-	-	-	-	-	-	البحيرة
Ismailia	-	-	-	-	-	-	-	-	-	-	-	-	-	-	-	-	الإسماعيلية
Giza	-	-	-	-	-	-	-	-	-	-	-	-	-	-	-	-	الجيزة
Bani Sweif	-	271	-	-	-	-	-	-	-	-	-	-	-	-	-	-	بنى سويف
Fayoum	-	73	-	-	-	-	-	1	-	-	-	-	-	-	-	-	الفيوم
Menia	-	-	-	-	-	-	-	-	-	-	-	-	-	-	-	-	المنيا
Asyut	-	32	-	-	-	-	-	-	-	-	-	-	-	-	-	-	أسيوط
Sohag	3	21	-	-	-	-	-	-	-	-	-	-	-	-	-	-	سوهاج
Qena	-	-	-	-	-	-	-	-	-	-	-	-	-	-	-	-	قنا
Aswan	-	-	-	-	-	-	-	-	-	-	-	-	-	-	-	-	أسوان
Luxor	-	-	-	-	-	-	-	-	-	-	-	-	-	-	-	-	الأقصر
Red Sea	-	-	-	-	-	-	-	-	-	-	-	-	-	-	-	-	البحر الاحمر
ElWadi ElGidid	-	-	-	-	-	-	-	-	-	-	-	-	-	-	-	-	الوادى الجديد
Matrouh	-	6	-	-	-	-	-	-	-	-	-	-	-	-	-	-	مطروح
North Sinai	6	11	-	-	-	-	-	-	-	-	-	-	-	-	-	-	شمال سيناء
South Sinai	-	2	-	-	-	-	-	-	-	-	-	-	-	-	-	-	جنوب سيناء

(1) Includes hockey, squash, racquetball, water ball, weapon ... Etc

(١) تشمل الهوكى والاسكواش والراكات وكرة الماء والسلاح... الخ

جدول رقم ١١٢ عدد الفرق الرياضية واللاعبين طبقا لنوع اللعبة والنوع لذوى الصعوبات (أشبالي) بمراكز شباب القرى بالمحافظات عام ٢٠١٩

Table No. ١١٢ Number of sports teams and players according to type of game and gender for players with difficulties (cubs) in Villages youth centers at governorates ٢٠١٩

Governorates		المصارعة Wrestling		الملاكمة Boxing		تنس الطاولة Table tennis		التنس Tennis		كرة الطائرة Volleyball		كرة السلة Basketball		كرة اليد Handball		كرة القدم Football		المحافظة
		ا	ذ	ا	ذ	ا	ذ	ا	ذ	ا	ذ	ا	ذ	ا	ذ	ا	ذ	
		F	M	F	M	F	M	F	M	F	M	F	M	F	M	F	M	
Total	Teams	-	3	-	3	24	113	-	-	1	39	2	2	-	12	1	216	فرق
	Players	-	9	-	12	64	385	-	-	8	348	23	27	-	44	6	2280	لاعبين
Damietta	Teams	-	-	-	-	-	-	-	-	-	-	-	-	-	-	-	-	فرق
	Players	-	-	-	-	-	-	-	-	-	-	-	-	-	-	-	-	لاعبين
Dakahlia	Teams	-	-	-	-	-	4	-	-	1	1	1	-	-	-	-	1	فرق
	Players	-	-	-	-	-	4	-	-	8	8	12	-	-	-	-	22	لاعبين
Sharkia	Teams	-	-	-	-	-	-	-	-	-	-	-	-	-	-	-	-	فرق
	Players	-	-	-	-	-	-	-	-	-	-	-	-	-	-	-	-	لاعبين
Kaliobeya	Teams	-	-	-	-	-	-	-	-	-	-	-	-	-	-	-	-	فرق
	Players	-	-	-	-	-	-	-	-	-	-	-	-	-	-	-	-	لاعبين
Kafr El Sheikh	Teams	-	-	-	-	-	-	-	-	-	1	-	1	-	-	-	4	فرق
	Players	-	-	-	-	-	-	-	-	-	16	-	20	-	-	-	88	لاعبين
Gharbia	Teams	-	-	-	-	-	3	-	-	-	2	-	-	-	-	-	4	فرق
	Players	-	-	-	-	-	15	-	-	-	20	-	-	-	-	-	40	لاعبين
Monoufia	Teams	-	-	-	-	-	-	-	-	-	-	-	-	-	-	-	-	فرق
	Players	-	-	-	-	-	-	-	-	-	-	-	-	-	-	-	-	لاعبين
Behera	Teams	-	-	-	-	-	-	-	-	-	-	-	-	-	-	-	9	فرق
	Players	-	-	-	-	-	-	-	-	-	-	-	-	-	-	-	170	لاعبين
Ismailia	Teams	-	-	-	-	-	-	-	-	-	-	-	-	-	-	-	-	فرق
	Players	-	-	-	-	-	-	-	-	-	-	-	-	-	-	-	-	لاعبين
Giza	Teams	-	-	-	-	1	1	-	-	-	-	1	-	-	1	-	2	فرق
	Players	-	-	-	-	4	4	-	-	-	-	11	-	-	11	-	22	لاعبين



تابع جدول رقم ١١٢ عدد الفرق الرياضية واللاعبين طبقا لنوع اللعبة والنوع لذوى الصعوبات (أشبال) بمراكز شباب القرى بالمحافظات عام ٢٠١٩

Follow Table No. ١١٢ Number of sports teams and players according to type of game and gender for players with difficulties (cubs) in Villages youth centers at governorates ٢٠١٩

Governorates		المصارعة Werstling		الملاكمة Boxing		تنس الطاولة Table tennis		التنس Tennis		الكرة الطائرة Volleyball		كرة السلة Basketball		كرة اليد Handball		كرة القدم Football		المحافظة
		ا	ذ	ا	ذ	ا	ذ	ا	ذ	ا	ذ	ا	ذ	ا	ذ	ا	ذ	
		F	M	F	M	F	M	F	M	F	M	F	M	F	M	F	M	
Bani Sweif	Teams	-	3	-	3	10	20	-	-	-	20	-	-	-	5	-	82	بنى سويف فرق
	Players	-	9	-	12	30	100	-	-	-	200	-	-	-	10	-	820	لاعبين
Fayoum	Teams	-	-	-	-	8	18	-	-	-	-	-	-	-	-	-	22	الفيوم فرق
	Players	-	-	-	-	16	54	-	-	-	-	-	-	-	-	-	275	لاعبين
Menia	Teams	-	-	-	-	-	-	-	-	-	-	-	-	-	-	-	-	المنيا فرق
	Players	-	-	-	-	-	-	-	-	-	-	-	-	-	-	-	-	لاعبين
Asyut	Teams	-	-	-	-	-	54	-	-	-	8	-	1	-	3	-	80	أسبوط فرق
	Players	-	-	-	-	-	157	-	-	-	62	-	7	-	8	-	718	لاعبين
Sohag	Teams	-	-	-	-	-	2	-	-	-	7	-	-	-	3	-	4	سوهاج فرق
	Players	-	-	-	-	-	5	-	-	-	42	-	-	-	15	-	50	لاعبين
Qena	Teams	-	-	-	-	-	-	-	-	-	-	-	-	-	-	-	-	قنا فرق
	Players	-	-	-	-	-	-	-	-	-	-	-	-	-	-	-	-	لاعبين
Aswan	Teams	-	-	-	-	-	-	-	-	-	-	-	-	-	-	-	-	أسوان فرق
	Players	-	-	-	-	-	-	-	-	-	-	-	-	-	-	-	-	لاعبين
Luxor	Teams	-	-	-	-	-	-	-	-	-	-	-	-	-	-	-	-	الاقصر فرق
	Players	-	-	-	-	-	-	-	-	-	-	-	-	-	-	-	-	لاعبين
Red Sea	Teams	-	-	-	-	-	-	-	-	-	-	-	-	-	-	-	-	البحر الاحمر فرق
	Players	-	-	-	-	-	-	-	-	-	-	-	-	-	-	-	-	لاعبين
ElWadi ElGidid	Teams	-	-	-	-	-	-	-	-	-	-	-	-	-	-	-	-	الوادى الجديد فرق
	Players	-	-	-	-	-	-	-	-	-	-	-	-	-	-	-	-	لاعبين
Matrouh	Teams	-	-	-	-	-	-	-	-	-	-	-	-	-	-	-	5	مطروح فرق
	Players	-	-	-	-	-	-	-	-	-	-	-	-	-	-	-	50	لاعبين
North Sinai	Teams	-	-	-	-	4	10	-	-	-	-	-	-	-	-	1	2	شمال سيناء فرق
	Players	-	-	-	-	8	40	-	-	-	-	-	-	-	-	6	10	لاعبين
South Sinai	Teams	-	-	-	-	1	1	-	-	-	-	-	-	-	-	-	1	جنوب سيناء فرق
	Players	-	-	-	-	6	6	-	-	-	-	-	-	-	-	-	15	لاعبين



تابع جدول رقم ١١٢ عدد الفرق الرياضية واللاعبين طبقا لنوع اللعبة والنوع لذوى الصعوبات (أشبال) بمراكز شباب القرى بالمحافظات عام ٢٠١٩

Follow Table No. ١١٢ Number of sports teams and players according to type of game and gender for players with difficulties (cubs) in Villages youth centers at governorates ٢٠١٩

Governorates		التايكوندو Taekwondo		الجودو Judo		الكاراتيه Karate		كونغ فو Kung fu		الجمباز Gymnastics		العاب القوى Athletics		كمال الاجسام BodyBuilding		رفع الاثقال Weight lifting		المحافظة
		ا	ذ	ا	ذ	ا	ذ	ا	ذ	ا	ذ	ا	ذ	ا	ذ	ا	ذ	
		F	M	F	M	F	M	F	M	F	M	F	M	F	M	F	M	
Bani Sweif	Teams	-	-	-	-	10	30	-	-	-	-	-	20	-	-	-	2	بنى سويف فرق
	Players	-	-	-	-	30	90	-	-	-	-	-	80	-	-	-	6	لاعبين
Fayoum	Teams	-	-	-	-	-	-	-	-	-	-	-	3	-	-	-	-	الفيوم فرق
	Players	-	-	-	-	-	-	-	-	-	-	-	15	-	-	-	-	لاعبين
Menia	Teams	-	-	-	-	-	-	-	-	-	-	-	-	-	-	-	-	المنيا فرق
	Players	-	-	-	-	-	-	-	-	-	-	-	-	-	-	-	-	لاعبين
Asyut	Teams	-	-	-	-	-	-	2	2	-	-	1	39	-	-	-	3	أسيوط فرق
	Players	-	-	-	-	-	-	4	15	-	-	3	145	-	-	-	10	لاعبين
Sohag	Teams	-	-	-	-	-	-	-	5	-	-	-	-	-	6	-	-	سوهاج فرق
	Players	-	-	-	-	-	-	-	10	-	-	-	-	-	12	-	-	لاعبين
Qena	Teams	-	-	-	-	-	-	-	-	-	-	-	-	-	-	-	-	قنا فرق
	Players	-	-	-	-	-	-	-	-	-	-	-	-	-	-	-	-	لاعبين
Aswan	Teams	-	-	-	-	-	-	-	-	-	-	-	-	-	-	-	-	أسوان فرق
	Players	-	-	-	-	-	-	-	-	-	-	-	-	-	-	-	-	لاعبين
Luxor	Teams	-	-	-	-	-	-	-	-	-	-	-	-	-	-	-	-	الأقصر فرق
	Players	-	-	-	-	-	-	-	-	-	-	-	-	-	-	-	-	لاعبين
Red Sea	Teams	-	-	-	-	-	-	-	-	-	-	-	-	-	-	-	-	البحر الاحمر فرق
	Players	-	-	-	-	-	-	-	-	-	-	-	-	-	-	-	-	لاعبين
ElWadi ElGidid	Teams	-	-	-	-	-	-	-	-	-	-	-	-	-	-	-	-	الوادي الجديد فرق
	Players	-	-	-	-	-	-	-	-	-	-	-	-	-	-	-	-	لاعبين
Matrouh	Teams	-	-	-	-	-	-	-	-	-	-	-	-	-	-	-	-	مطروح فرق
	Players	-	-	-	-	-	-	-	-	-	-	-	-	-	-	-	-	لاعبين
North Sinai	Teams	-	-	-	-	-	-	-	-	-	-	-	-	-	-	-	-	شمال سيناء فرق
	Players	-	-	-	-	-	-	-	-	-	-	-	-	-	-	-	-	لاعبين
South Sinai	Teams	-	-	-	-	-	-	-	-	-	-	1	1	-	-	-	-	جنوب سيناء فرق
	Players	-	-	-	-	-	-	-	-	-	-	18	16	-	-	-	-	لاعبين



تابع جدول رقم ١١٢ عدد الفرق الرياضية واللاعبين طبقا لنوع اللعبة والنوع لذوى الصعوبات (أشبال) بمراكز شباب القرى بالمحافظات عام ٢٠١٩

Follow Table No. ١١٢ Number of sports teams and players according to type of game and gender for players with difficulties (cubs) in Villages youth centers at governorates ٢٠١٩

Governorates		الجملة Total		العباخرى (١) other games <sup>(1)</sup>		كرة السرعة Speed ball		البيلياردو Billiards		الكروكية Croquet		السباحة Swimming		المحافظة
		ا	ذ	ا	ذ	ا	ذ	ا	ذ	ا	ذ	ا	ذ	
		F	M	F	M	F	M	F	M	F	M	F	M	
Bani Sweif	Teams	20	185	-	-	-	-	-	-	-	-	-	-	بنى سويف فرق
	Players	60	1327	-	-	-	-	-	-	-	-	-	-	لاعبين
Fayoum	Teams	8	54	-	5	-	4	-	2	-	-	-	-	الفيوم فرق
	Players	16	378	-	10	-	20	-	4	-	-	-	-	لاعبين
Menia	Teams	-	-	-	-	-	-	-	-	-	-	-	-	المنيا فرق
	Players	-	-	-	-	-	-	-	-	-	-	-	-	لاعبين
Asyut	Teams	3	215	-	15	-	5	-	5	-	-	-	-	أسيوط فرق
	Players	7	1162	-	20	-	5	-	15	-	-	-	-	لاعبين
Sohag	Teams	-	27	-	-	-	-	-	-	-	-	-	-	سوهاج فرق
	Players	-	134	-	-	-	-	-	-	-	-	-	-	لاعبين
Qena	Teams	-	-	-	-	-	-	-	-	-	-	-	-	قنا فرق
	Players	-	-	-	-	-	-	-	-	-	-	-	-	لاعبين
Aswan	Teams	-	-	-	-	-	-	-	-	-	-	-	-	أسوان فرق
	Players	-	-	-	-	-	-	-	-	-	-	-	-	لاعبين
Luxor	Teams	-	-	-	-	-	-	-	-	-	-	-	-	الاقصر فرق
	Players	-	-	-	-	-	-	-	-	-	-	-	-	لاعبين
Red Sea	Teams	-	-	-	-	-	-	-	-	-	-	-	-	البحر الاحمر فرق
	Players	-	-	-	-	-	-	-	-	-	-	-	-	لاعبين
ElWadi ElGidid	Teams	-	-	-	-	-	-	-	-	-	-	-	-	الوادي الجديد فرق
	Players	-	-	-	-	-	-	-	-	-	-	-	-	لاعبين
Matrouh	Teams	-	5	-	-	-	-	-	-	-	-	-	-	مطروح فرق
	Players	-	50	-	-	-	-	-	-	-	-	-	-	لاعبين
North Sinai	Teams	5	12	-	-	-	-	-	-	-	-	-	-	شمال سيناء فرق
	Players	14	50	-	-	-	-	-	-	-	-	-	-	لاعبين
South Sinai	Teams	2	3	-	-	-	-	-	-	-	-	-	-	جنوب سيناء فرق
	Players	24	37	-	-	-	-	-	-	-	-	-	-	لاعبين

(1) All games played by individuals shall be included in the table other than what mentioned.

(١) تشمل كافة الاعباب التي يمارسها الأفراد خلاف ما ذكر بالجدول

جدول رقم ١١٣ عدد المباريات المحلية والاقليمية التي ادتها الفرق الرياضية (أشبال) طبقاً لنوع اللعبة لذوى الصعوبات بمراكز شباب القرى بالمحافظات عام ٢٠١٩

Table No. ١١٣ Number of local and regional matches played by sports teams (cubs) according to type of game for players with difficulties in Villages youth centers at governorates ٢٠١٩

Governorates	الملاكمة Boxing		تنس الطاولة Table tennis		التنس Tennis		الكرة الطائرة Volleyball		كرة السلة Basketball		كرة اليد Handball		كرة القدم Football		المحافظة
	إقليمية regional	محلية local	إقليمية regional	محلية local	إقليمية regional	محلية local	إقليمية regional	محلية local	إقليمية regional	محلية local	إقليمية regional	محلية local	إقليمية regional	محلية local	
Total	-	12	5	189	-	-	7	102	-	3	-	25	20	759	الإجمالي
Damietta	-	-	-	-	-	-	-	-	-	-	-	-	-	-	دمياط
Dakahlia	-	-	5	10	-	-	7	10	-	3	-	-	6	32	الدقهلية
Sharkia	-	-	-	-	-	-	-	-	-	-	-	-	-	-	الشرقية
Kaliobeya	-	-	-	-	-	-	-	-	-	-	-	-	-	-	القليوبية
Kafr El Sheikh	-	-	-	-	-	-	-	3	-	-	-	-	-	5	كفر الشيخ
Gharbia	-	-	-	10	-	-	-	10	-	-	-	-	-	20	الغربية
Monoufia	-	-	-	-	-	-	-	-	-	-	-	-	-	-	المنوفية
Behera	-	-	-	-	-	-	-	-	-	-	-	-	10	45	البحيرة
Ismailia	-	-	-	-	-	-	-	-	-	-	-	-	-	-	الاسماعيلية
Giza	-	-	-	-	-	-	-	-	-	-	-	-	-	-	الجيزة
Bani Sweif	-	12	-	80	-	-	-	60	-	-	-	15	-	246	بنى سويف
Fayoum	-	-	-	35	-	-	-	-	-	-	-	-	-	67	الفيوم
Menia	-	-	-	-	-	-	-	-	-	-	-	-	-	-	المنيا
Asyut	-	-	-	53	-	-	-	12	-	-	-	6	-	335	أسيوط
Sohag	-	-	-	1	-	-	-	7	-	-	-	4	1	3	سوهاج
Qena	-	-	-	-	-	-	-	-	-	-	-	-	-	-	قنا
Aswan	-	-	-	-	-	-	-	-	-	-	-	-	-	-	أسوان
Luxor	-	-	-	-	-	-	-	-	-	-	-	-	-	-	الأقصر
Red Sea	-	-	-	-	-	-	-	-	-	-	-	-	-	-	البحر الاحمر
ElWadi ElGidid	-	-	-	-	-	-	-	-	-	-	-	-	-	-	الوادى الجديد
Matrouh	-	-	-	-	-	-	-	-	-	-	-	-	-	6	مطروح
North Sinai	-	-	-	-	-	-	-	-	-	-	-	-	-	-	شمال سيناء
South Sinai	-	-	-	-	-	-	-	-	-	-	-	-	3	-	جنوب سيناء



تابع جدول رقم ١١٣ عدد المباريات المحلية والإقليمية التي ادتها الفرق الرياضية (أشبال) طبقا لنوع اللعبة لذوى الصعوبات بمراكز شباب القرى بالمحافظات عام ٢٠١٩

Follow Table No. ١١٣ Number of local and regional matches played by sports teams (cubs) according to type of game for players with difficulties in Villages youth centers at governorates ٢٠١٩

Governorates	الجملة Total		العاب اخرى (١) Other games(1)		كرة السرعة Speed ball		البلياردو Billiards		الكروكية Croquet		السباحة Swimming		التايكوندو Taekwondo		الجودو Judo		المحافظة
	إقليمية regional	محلية local	إقليمية regional	محلية local	إقليمية regional	محلية local	إقليمية regional	محلية local	إقليمية regional	محلية local	إقليمية regional	محلية local	إقليمية regional	محلية local	إقليمية regional	محلية local	
Total	40	1408	-	7	-	20	-	2	-	-	-	-	-	-	-	-	الإجمالي
Damietta	-	-	-	-	-	-	-	-	-	-	-	-	-	-	-	-	دمياط
Dakahlia	24	60	-	-	-	-	-	-	-	-	-	-	-	-	-	-	الدقهلية
Sharkia	-	-	-	-	-	-	-	-	-	-	-	-	-	-	-	-	الشرقية
Kaliobeya	-	-	-	-	-	-	-	-	-	-	-	-	-	-	-	-	القليوبية
Kafr El Sheikh	-	12	-	-	-	-	-	-	-	-	-	-	-	-	-	-	كفر الشيخ
Gharbia	-	100	-	-	-	-	-	-	-	-	-	-	-	-	-	-	الغربية
Monoufia	-	-	-	-	-	-	-	-	-	-	-	-	-	-	-	-	المنوفية
Behera	10	45	-	-	-	-	-	-	-	-	-	-	-	-	-	-	البحيرة
Ismailia	-	-	-	-	-	-	-	-	-	-	-	-	-	-	-	-	الإسماعيلية
Giza	-	-	-	-	-	-	-	-	-	-	-	-	-	-	-	-	الجيزة
Bani Swelf	-	551	-	-	-	-	-	-	-	-	-	-	-	-	-	-	بنى سويف
Fayoum	-	156	-	2	-	20	-	2	-	-	-	-	-	-	-	-	الفيوم
Menia	-	-	-	-	-	-	-	-	-	-	-	-	-	-	-	-	المنيا
Asyut	-	453	-	5	-	-	-	-	-	-	-	-	-	-	-	-	أسيوط
Sohag	3	25	-	-	-	-	-	-	-	-	-	-	-	-	-	-	سوهاج
Qena	-	-	-	-	-	-	-	-	-	-	-	-	-	-	-	-	قنا
Aswan	-	-	-	-	-	-	-	-	-	-	-	-	-	-	-	-	أسوان
Luxor	-	-	-	-	-	-	-	-	-	-	-	-	-	-	-	-	الأقصر
Red Sea	-	-	-	-	-	-	-	-	-	-	-	-	-	-	-	-	البحر الاحمر
EIWadi ElGidid	-	-	-	-	-	-	-	-	-	-	-	-	-	-	-	-	الوادي الجديد
Matrouh	-	6	-	-	-	-	-	-	-	-	-	-	-	-	-	-	مطروح
North Sinai	-	-	-	-	-	-	-	-	-	-	-	-	-	-	-	-	شمال سيناء
South Sinai	3	-	-	-	-	-	-	-	-	-	-	-	-	-	-	-	جنوب سيناء

(1) Includes hockey, squash, racquetball, water ball, weapon ... Etc

(١) تشمل الهوكي والاسكواش والراكات وكرة الماء والسلاح.... الخ



جدول رقم ١١٤ عدد المدربين بالفرق الرياضية (أشبال) طبقاً لنوع اللعبة والنوع لذوى الصعوبات بمراكز شباب القرى بالمحافظات عام ٢٠١٩

Table No. ١١٤ Number of coaches in sports teams (cubs) according to type of game and gender for players with difficulties in Villages youth centers at governorates ٢٠١٩

Governorates	الملاكمة Boxing		تنس الطاولة Table tennis		التنس Tennis		كرة الطائرة Volleyball		كرة السلة Basketball		كرة اليد Handball		كرة القدم Football		المحافظة
	إ	ذ	إ	ذ	إ	ذ	إ	ذ	إ	ذ	إ	ذ	إ	ذ	
	F	M	F	M	F	M	F	M	F	M	F	M	F	M	
Total	-	2	1	54	-	-	-	21	-	7	-	9	-	184	الإجمالي
Damietta	-	-	-	-	-	-	-	-	-	-	-	-	-	-	دمياط
Dakahlia	-	-	-	3	-	-	-	-	-	5	-	-	-	5	الدقهلية
Sharkia	-	-	-	-	-	-	-	-	-	-	-	-	-	-	الشرقية
Kaliobeya	-	-	-	-	-	-	-	-	-	-	-	-	-	-	القليوبية
Kafr El Sheikh	-	-	-	-	-	-	-	-	-	1	-	-	-	1	كفر الشيخ
Gharbia	-	-	-	20	-	-	-	2	-	-	-	-	-	4	الغربية
Monoufia	-	-	-	-	-	-	-	-	-	-	-	-	-	-	المنوفية
Behera	-	-	-	-	-	-	-	-	-	-	-	-	-	-	البحيرة
Ismailia	-	-	-	-	-	-	-	-	-	-	-	-	-	-	الإسماعيلية
Giza	-	-	-	1	-	-	-	1	-	1	-	1	-	1	الجيزة
Bani Sweif	-	2	-	10	-	-	-	10	-	-	-	5	-	41	بنى سويف
Fayoum	-	-	-	12	-	-	-	-	-	-	-	-	-	83	الفيوم
Menia	-	-	-	-	-	-	-	-	-	-	-	-	-	-	المنيا
Asyut	-	-	-	5	-	-	-	1	-	-	-	-	-	38	أسيوط
Sohag	-	-	-	2	-	-	-	7	-	-	-	3	-	4	سوهاج
Qena	-	-	-	-	-	-	-	-	-	-	-	-	-	-	قنا
Aswan	-	-	-	-	-	-	-	-	-	-	-	-	-	-	أسوان
Luxor	-	-	-	-	-	-	-	-	-	-	-	-	-	-	الأقصر
Red Sea	-	-	-	-	-	-	-	-	-	-	-	-	-	-	البحر الاحمر
ElWadi ElGidid	-	-	-	-	-	-	-	-	-	-	-	-	-	-	الوادي الجديد
Matrouh	-	-	-	-	-	-	-	-	-	-	-	-	-	5	مطروح
North Sinai	-	-	-	-	-	-	-	-	-	-	-	-	-	-	شمال سيناء
South Sinai	-	-	1	1	-	-	-	-	-	-	-	-	-	2	جنوب سيناء



تابع جدول رقم ١١٤ عدد المدربين بالفريق الرياضية (أشبال) طبقا لنوع اللعبة والنوع لذوى الصعوبات بمراكز شباب القرى بالمحافظات عام ٢٠١٩

Follow Table No.114 Number of coaches in sports teams (cubs) according to type of game and gender for players with difficulties in Villages youth centers at governorates 2019

Governorates	الجملة Total		ألعاب أخرى (١) other games (1)		كرة السرعة Speed ball		بلياردو Billiards		كروكيه Croquet		سباحة Swimming		تايكوندو Taekwondo		جودو Judo		المحافظة
	إ F	ذ M	إ F	ذ M	إ F	ذ M	إ F	ذ M	إ F	ذ M	إ F	ذ M	إ F	ذ M	إ F	ذ M	
Total	2	387	-	5	-	-	-	3	-	-	-	-	-	1	-	-	الإجمالي
Damietta	-	-	-	-	-	-	-	-	-	-	-	-	-	-	-	-	دمياط
Dakahlia	-	19	-	-	-	-	-	-	-	-	-	-	-	-	-	-	الدقهلية
Sharkia	-	-	-	-	-	-	-	-	-	-	-	-	-	-	-	-	الشرقية
Kaliobeya	-	-	-	-	-	-	-	-	-	-	-	-	-	-	-	-	القليوبية
Kafr El Sheikh	-	4	-	-	-	-	-	-	-	-	-	-	-	-	-	-	كفر الشيخ
Gharbia	-	70	-	-	-	-	-	-	-	-	-	-	-	-	-	-	الغربية
Monoufia	-	-	-	-	-	-	-	-	-	-	-	-	-	-	-	-	المنوفية
Behera	-	-	-	-	-	-	-	-	-	-	-	-	-	-	-	-	البحيرة
Ismailia	-	-	-	-	-	-	-	-	-	-	-	-	-	-	-	-	الإسماعيلية
Giza	-	5	-	-	-	-	-	-	-	-	-	-	-	-	-	-	الجيزة
Bani Sweif	-	92	-	-	-	-	-	-	-	-	-	-	-	-	-	-	بنى سويف
Fayoum	-	105	-	-	-	-	-	3	-	-	-	-	-	-	-	-	الفيوم
Menia	-	-	-	-	-	-	-	-	-	-	-	-	-	-	-	-	المنيا
Asyut	-	56	-	5	-	-	-	-	-	-	-	-	-	1	-	-	أسيوط
Sohag	-	27	-	-	-	-	-	-	-	-	-	-	-	-	-	-	سوهاج
Qena	-	-	-	-	-	-	-	-	-	-	-	-	-	-	-	-	قنا
Aswan	-	-	-	-	-	-	-	-	-	-	-	-	-	-	-	-	أسوان
Luxor	-	-	-	-	-	-	-	-	-	-	-	-	-	-	-	-	الأقصر
Red Sea	-	-	-	-	-	-	-	-	-	-	-	-	-	-	-	-	البحر الاحمر
ElWadi ElGidid	-	-	-	-	-	-	-	-	-	-	-	-	-	-	-	-	الوادي الجديد
Matrouh	-	5	-	-	-	-	-	-	-	-	-	-	-	-	-	-	مطروح
North Sinai	-	-	-	-	-	-	-	-	-	-	-	-	-	-	-	-	شمال سيناء
South Sinai	2	4	-	-	-	-	-	-	-	-	-	-	-	-	-	-	جنوب سيناء

(1) Includes hockey, squash, racquetball, water ball, weapon ... Etc

(١) تشمل الهوكى والاسكواش والراكات وكرة الماء والسلاح.... الخ

Table No. 115 Number of participants in sports clubs cultural activity in Villages youth centers according to gender at governorates 2019

Governorates	الجملة		أخرى (١)		بحوث ودراسات		دورات تدريبية		مسابقات ثقافية		مجلة حائط		مؤتمرات		ندوات		المحافظات
	Total		Other (1)		Researches & Studies		Training Courses		Cultural Competitions		Wall Journal		Conferences		Seminars		
	ا	ذ	ا	ذ	ا	ذ	ا	ذ	ا	ذ	ا	ذ	ا	ذ	ا	ذ	
Total	166242	365932	3078	6180	4667	8980	8646	13506	34774	75397	13394	26415	18628	32400	83055	203054	الإجمالي
Damietta	13028	24712	412	490	582	632	128	266	3246	6098	1200	1712	1110	2626	6350	12888	دمياط
Dakahlia	31105	38896	110	256	580	620	1720	1220	2940	3420	1320	1940	7300	10100	17135	21340	الدقهلية
Sharkia	750	1350	-	-	150	200	250	600	150	200	-	-	-	-	200	350	الشرقية
Kalibeya	13995	48587	-	-	-	-	1100	1756	870	1722	-	-	-	-	12025	45109	القليوبية
Kafr El Sheikh	6266	10942	-	-	925	494	231	287	1635	1890	506	740	1080	2650	1889	4881	كفر الشيخ
Gharbia	727	5035	-	-	-	-	7	5	50	200	20	30	150	300	500	4500	الغربية
Monoufia	7920	15900	-	-	420	1150	550	800	300	750	450	900	200	300	6000	12000	المنوفية
Behera	19215	47782	50	100	715	1640	1043	3214	6682	14241	1689	2323	1573	3721	7463	22543	البحيرة
Ismailia	1671	4198	-	-	30	80	105	510	509	1170	194	520	80	160	753	1758	الاسماعيلية
Giza	3608	8976	2200	4400	-	-	176	352	440	1760	176	352	176	352	440	1760	الجيزة
Bani Sweif	9330	14750	-	-	160	320	870	980	3000	6500	350	450	650	900	4300	5600	بنى سويف
Fayoum	11103	17300	35	50	43	220	30	50	1174	1965	295	366	3545	5115	5981	9534	الفيوم
Menia	21352	56276	-	-	315	825	452	925	6000	15615	5085	13211	200	700	9300	25000	المنيا
Asyut	5897	20247	169	426	148	473	98	93	1733	4424	778	1322	550	1818	2421	11691	أسيوط
Sohag	1722	5221	-	-	268	640	271	729	1005	3317	78	322	-	-	100	213	سوهاج
Qena	3280	7540	100	450	180	200	100	150	400	1890	250	300	200	600	2050	3950	قنا
Aswan	2900	7620	-	-	-	-	-	-	640	3000	160	220	-	-	2100	4400	أسوان
Luxor	4490	12794	-	-	122	265	385	539	1626	3857	327	703	902	1058	1128	6372	الأقصر
Red Sea	584	776	-	-	29	21	-	-	280	315	25	40	-	-	250	400	البحر الأحمر
ElWadi ElGidid	4231	6681	-	-	-	-	930	720	1161	1981	400	730	565	1105	1175	2145	الوادي الجديد
Matrouh	-	650	-	-	-	-	-	10	-	250	-	50	-	40	-	300	مطروح
North Sinai	688	1859	2	8	-	-	-	-	133	332	21	144	7	55	525	1320	شمال سيناء
South Sinai	2380	7840	-	-	-	1200	200	300	800	500	70	40	340	800	970	5000	جنوب سيناء

(١) Includes various lectures and literacy programs.

(١) تشمل المحاضرات المتنوعة ومحو الأمية.

Table No. 116 Number of participants in sports clubs social activity in Villages youth centers according to gender at governorates 2019

Governorates	الجملة		اخرى (١)		النشاط الكشفي (كشافة / جولة)		رحلات خارج الجمهورية		رحلات داخل الجمهورية		جماعات خدمة عامة وبيئة		جماعات اسعاف ودفاع مدنى		معسكرات عمل قومية ودولية		حفلات ترفيهية		المحافظات
	Total		Other (1)		Scouting Activities		International Tours		Abroad Tours		Public and environmental service groups		Ambulance and Civil Defense Groups		National and International Camps		Entertainment Concerts		
	ا	ذ	ا	ذ	ا	ذ	ا	ذ	ا	ذ	ا	ذ	ا	ذ	ا	ذ	ا	ذ	
Total	91988	176221	552	1419	8232	22227	45	156	20057	40791	11949	33943	4165	6955	9985	24936	37003	45794	الإجمالي
Damietta	5293	13317	90	205	806	2054	-	-	1770	3832	508	2586	74	194	195	1240	1850	3206	دمياط
Dakahlia	6793	17329	4	18	199	1970	-	-	2260	5720	1810	1970	340	720	460	1820	1720	5111	الدقهلية
Sharkia	1051	1600	-	-	260	450	-	-	390	400	200	400	1	-	-	-	200	350	الشرقية
Kaliobeya	7902	15624	-	-	359	438	-	-	435	632	2031	4390	-	-	4112	8819	965	1345	القليوبية
Kafr El Sheikh	4084	8087	-	-	543	1760	-	-	1630	2430	500	1305	166	502	565	950	680	1140	كفر الشيخ
Gharbia	1040	1910	-	-	100	600	-	-	300	480	200	240	20	40	-	-	420	550	الغربية
Monoufia	950	1705	-	-	240	480	-	-	450	600	210	480	20	65	30	80	-	-	المنوفية
Behera	12579	29828	-	-	70	865	-	-	5338	10720	2525	5369	283	450	1713	4749	2650	7675	البحيرة
Ismailia	893	1974	-	-	43	114	-	-	328	780	26	60	36	60	275	665	185	295	الإسماعيلية
Giza	3608	5632	-	-	2640	880	-	-	440	1760	-	880	88	352	176	880	264	880	الجيزة
Bani Sweif	2770	6830	-	-	200	900	-	-	900	2000	240	350	30	80	200	600	1200	2900	بنى سويف
Fayoum	19509	6505	100	170	135	355	-	-	1290	1990	580	1915	66	355	75	185	17263	1535	الفيوم
Menia	4785	16670	-	-	520	5350	-	-	1270	2570	660	3650	380	830	-	650	1955	3620	المنيا
Asyut	9034	16783	185	409	1082	3270	-	46	892	2435	1248	2925	2313	1849	1557	2547	1757	3302	أسيوط
Sohag	2748	11358	73	217	-	32	-	-	509	1273	163	2225	52	722	-	10	1951	6879	سوهاج
Qena	1540	4350	100	400	300	900	40	100	300	700	300	900	200	400	100	300	200	650	قنا
Aswan	490	1450	-	-	80	300	-	-	80	110	100	400	30	40	-	-	200	600	أسوان
Luxor	990	5838	-	-	115	945	-	-	350	860	60	2530	60	110	120	566	285	827	الاقصر
Red Sea	296	642	-	-	-	-	-	-	30	34	15	20	-	-	40	60	211	528	البحر الاحمر
ElWadi ElGidid	1815	2635	-	-	420	178	5	10	350	535	133	637	-	50	60	280	847	945	الوادى الجديد
Matrouh	-	590	-	-	-	100	-	-	-	120	-	100	-	20	-	-	-	250	مطروح
North Sinai	348	914	-	-	90	236	-	-	5	10	40	311	6	116	7	35	200	206	شمال سيناء
South Sinai	3470	4650	-	-	30	50	-	-	740	800	400	300	-	-	300	500	2000	3000	جنوب سيناء

(١) any groups or camps other than those mentioned in the table.

(١) أى جماعات او معسكرات خلاف ما ذكر بالجدول.

جدول رقم ١١٧ عدد المشتركين بالنشاط الفني بمراكز شباب القرى طبقا للنوع بالمحافظات عام ٢٠١٩

Table No. 117 Number of participants in art activity in Villages youth centers according to gender at governorates 2019

Governorates	الجملة		اخرى (١)		غناء		موسيقى		كورال		أعمال يدوية		نحت		تصوير ضوئي		تصوير فني		إعلان		الرسم		المحافظات
	Total		Other (١)		Singing		Music		Coral		Handcrafts		Sculpture		Photography		Art Photography		Advertising		Drawing		
	ا	ذ	ا	ذ	ا	ذ	ا	ذ	ا	ذ	ا	ذ	ا	ذ	ا	ذ	ا	ذ	ا	ذ	ا	ذ	
Total	F	M	F	M	F	M	F	M	F	M	F	M	F	M	F	M	F	M	F	M	F	M	الإجمالي
Damietta	111	143	-	-	11	8	13	35	17	5	-	-	-	-	-	-	-	-	-	-	70	95	دمياط
Dakahlia	2588	3468	160	85	170	70	33	33	220	170	980	150	35	40	67	52	68	52	175	230	680	1490	الدقهلية
Sharkia	1184	578	-	-	-	-	-	-	-	-	1000	250	-	-	17	12	17	16	-	-	150	300	الشرقية
Kalibeya	-	-	-	-	-	-	-	-	-	-	-	-	-	-	-	-	-	-	-	-	-	-	القليوبية
Kafr El Sheikh	4790	4895	-	-	70	50	500	300	400	400	1500	1200	20	70	50	75	100	100	150	200	2000	2500	كفر الشيخ
Gharbia	720	2510	-	-	80	100	40	60	70	100	200	300	40	-	20	200	100	300	20	50	150	1400	الغربية
Monoufia	1170	2305	-	-	30	55	20	40	40	30	400	60	30	120	50	100	120	200	-	-	480	1700	المنوفية
Behera	1350	1970	-	-	79	263	104	95	20	31	197	134	-	-	-	55	49	59	74	81	827	1252	البحيرة
Ismailia	1335	1921	-	-	15	10	5	6	15	25	73	65	80	175	158	243	138	216	291	271	560	910	الاسماعلية
Giza	42	37	4	10	-	4	-	12	7	7	18	-	13	4	-	-	-	-	-	-	-	-	الجيزة
Bani Sweif	2290	4290	-	-	200	300	150	550	20	60	700	1200	10	30	20	50	70	120	20	80	1100	1900	بنى سويف
Fayoum	811	1063	-	-	63	87	40	60	-	-	125	35	58	10	46	61	79	146	41	115	359	549	الفيوم
Menia	150	140	-	-	-	-	-	-	-	-	-	-	-	-	-	-	-	-	-	-	150	140	المنيا
Asyut	2858	5300	62	110	79	241	-	15	1	12	442	669	10	25	35	82	53	130	44	126	2132	3890	أسيوط
Sohag	297	1002	-	-	10	3	3	-	5	-	20	7	-	-	-	78	-	-	-	-	259	914	سوهاج
Qena	895	1605	50	90	100	170	35	165	50	100	250	310	5	10	5	20	20	100	10	40	370	600	قنا
Aswan	195	110	5	10	-	-	-	-	-	-	120	-	15	10	-	-	-	-	-	-	55	90	أسوان
Luxor	29	16	-	-	-	-	-	-	-	-	5	4	6	4	2	1	4	2	-	-	12	5	الاقصر
Red Sea	-	-	-	-	-	-	-	-	-	-	-	-	-	-	-	-	-	-	-	-	-	-	البحر الاحمر
ElWadi ElGidid	980	1008	-	-	6	5	-	-	-	-	285	505	1	1	-	-	-	-	-	-	688	497	الوادي الجديد
Matrouh	-	175	-	-	-	-	-	-	-	-	-	30	-	10	-	15	-	20	-	-	-	100	مطروح
North Sinai	106	387	-	-	24	5	20	2	30	56	-	113	-	1	2	9	2	6	-	-	28	195	شمال سيناء
South Sinai	470	251	-	-	30	50	10	25	-	-	250	-	-	-	10	40	30	40	20	16	120	80	جنوب سيناء

(١) any groups or camps other than those mentioned in the table.

(١) أي جماعات أو معسكرات خلاف ما ذكر بالجدول.

جدول رقم ١١٨ عدد المدربين بالنشاط الفنى بمراكز شباب القرى طبقا للنوع بالمحافظات عام ٢٠١٩

Table No. 118 Number of trainers in art activity in Villages youth centers according to gender at governorates 2019

Governorates	الجملة		الخرى (١)		غناء		موسيقى		كورال		أعمال يدوية		نحت		تصوير ضوئى		تصوير فنى		إعلان		الرسم		المحافظات
	Total		Other (١)		Singing		Music		Coral		Handcrafts		Sculpture		Photography		Art Photography		Advertising		Drawing		
	أ	ذ	أ	ذ	أ	ذ	أ	ذ	أ	ذ	أ	ذ	أ	ذ	أ	ذ	أ	ذ	أ	ذ	أ	ذ	
Total	F	M	F	M	F	M	F	M	F	M	F	M	F	M	F	M	F	M	F	M	F	M	الإجمالى
Damietta	4	14	-	-	-	4	-	4	-	4	-	-	-	-	-	-	-	-	-	-	4	2	دمياط
Dakahlia	55	115	-	-	16	16	-	9	-	15	21	12	3	3	-	9	-	15	-	6	15	30	الدقهلية
Sharkia	-	-	-	-	-	-	-	-	-	-	-	-	-	-	-	-	-	-	-	-	-	-	الشرقية
Kalobeya	-	-	-	-	-	-	-	-	-	-	-	-	-	-	-	-	-	-	-	-	-	-	القليوبية
Kafr El Sheikh	-	-	-	-	-	-	-	-	-	-	-	-	-	-	-	-	-	-	-	-	-	-	كفر الشيخ
Gharbia	15	17	-	-	-	-	7	5	3	2	-	-	-	-	-	-	-	-	-	-	5	10	الغربية
Monoufia	12	22	-	-	-	1	-	1	-	3	10	-	-	-	-	-	-	2	-	-	2	15	المنوفية
Behera	-	-	-	-	-	-	-	-	-	-	-	-	-	-	-	-	-	-	-	-	-	-	البحيرة
Ismailia	105	99	-	-	2	2	2	3	5	7	10	6	2	2	19	19	20	20	15	25	30	15	الإسماعلية
Giza	2	5	-	1	-	1	-	1	-	1	1	-	1	1	-	-	-	-	-	-	-	-	الجيزة
Bani Sweif	26	97	-	-	5	7	5	20	2	5	5	20	-	5	-	6	2	10	2	4	5	20	بنى سويف
Fayoum	5	11	-	-	-	-	-	-	-	-	-	-	1	1	1	1	-	-	-	-	3	9	الفيوم
Menia	-	-	-	-	-	-	-	-	-	-	-	-	-	-	-	-	-	-	-	-	-	-	المنيا
Asyut	-	12	-	-	-	-	-	-	-	-	-	-	-	-	-	-	-	-	-	-	-	12	أسيوط
Sohag	9	5	-	-	2	-	1	-	1	-	3	1	-	-	-	-	-	-	-	-	2	4	سوهاج
Qena	-	118	-	-	-	5	-	1	-	2	-	10	-	2	-	1	-	12	-	10	-	75	قنا
Aswan	5	4	-	1	-	-	-	-	-	-	5	-	-	1	-	-	-	-	-	-	-	2	أسوان
Luxor	2	2	-	-	-	-	-	-	-	-	1	-	-	1	-	-	1	-	-	-	-	1	الإقصر
Red Sea	-	-	-	-	-	-	-	-	-	-	-	-	-	-	-	-	-	-	-	-	-	-	البحر الأحمر
ElWadi ElGidid	-	-	-	-	-	-	-	-	-	-	-	-	-	-	-	-	-	-	-	-	-	-	الوادي الجديد
Matrouh	-	21	-	-	-	-	-	-	-	-	-	5	-	1	-	2	-	3	-	-	-	10	مطروح
North Sinai	38	99	3	11	2	8	2	20	8	50	8	1	1	1	2	1	6	1	5	-	1	6	شمال سيناء
South Sinai	12	6	-	-	1	1	1	1	-	-	6	-	-	-	1	1	1	1	1	1	1	1	جنوب سيناء

(١) any groups or camps other than those mentioned in the table.

(١) أى جماعات أو معسكرات خلاف ما ذكر بالجدول.

## الجهاز المركزي للتعبئة العامة والإحصاء

العنوان : ٣ طريق صلاح سالم - مدينة نصر - القاهرة - جمهورية مصر العربية  
صندوق بريد: ٢٠٨٦ مدينة نصر - القاهرة  
تليفون : ٢٤٠٢٣٠٣١ فاكس : ٢٤٠٢٤٠٩٩

### Central Agency for Public Mobilization and Statistics (CAPMAS)

Address : 3 Salah Salem St. - Nasr City - Cairo - Egypt

P.O.Box : 2086 Nasr City - Cairo

Tel : (+20) 24023031

Fax : (+20) 24024099

Website : <http://www.capmas.gov.eg>

الموقع الإلكتروني للجهاز :

Email : [pres\\_capmas@capmas.gov.eg](mailto:pres_capmas@capmas.gov.eg)

البريد الإلكتروني :

رقم الإيداع بدارالكتب : ١٨٨٠٩ / ٢٠١٤