



جمهورية مصر العربية
الجهاز المركزي للتعينة العامة والإحصاء
Arab Republic of Egypt
Central Agency For Public Mobilization & Statistics

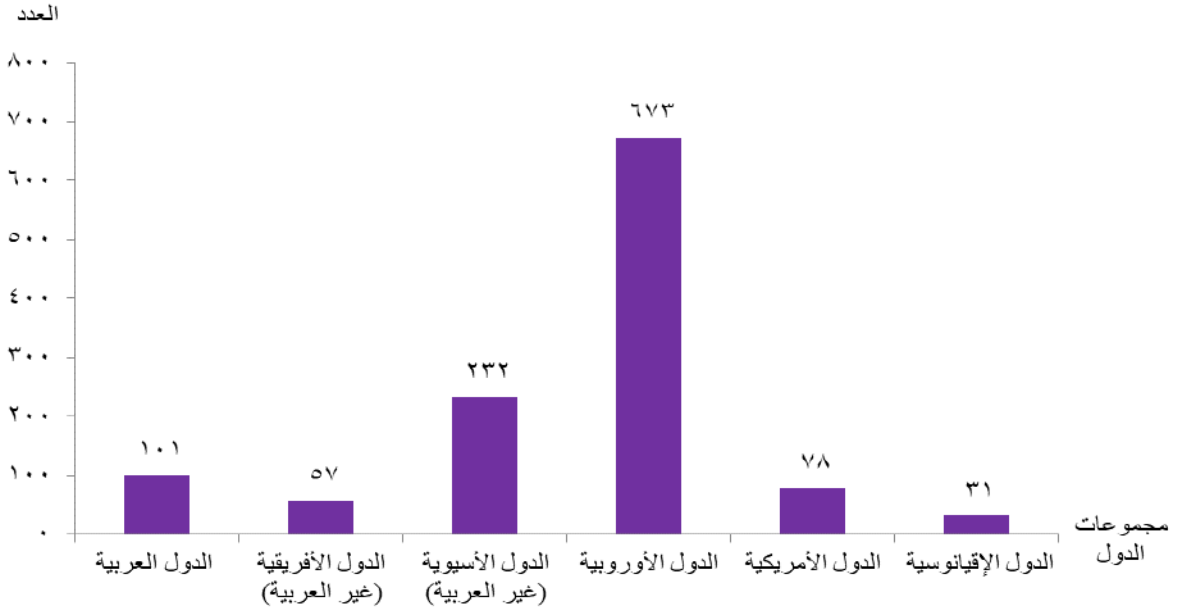
**النشرة السنوية
للعاملين الأجانب في القطاع الحكومي
والقطاع العام / الأعمال العام عام ٢٠٢٠
Annual Bulletin for Foreign Employees
In Governmental & Public/Public Business
Sectors 2020**



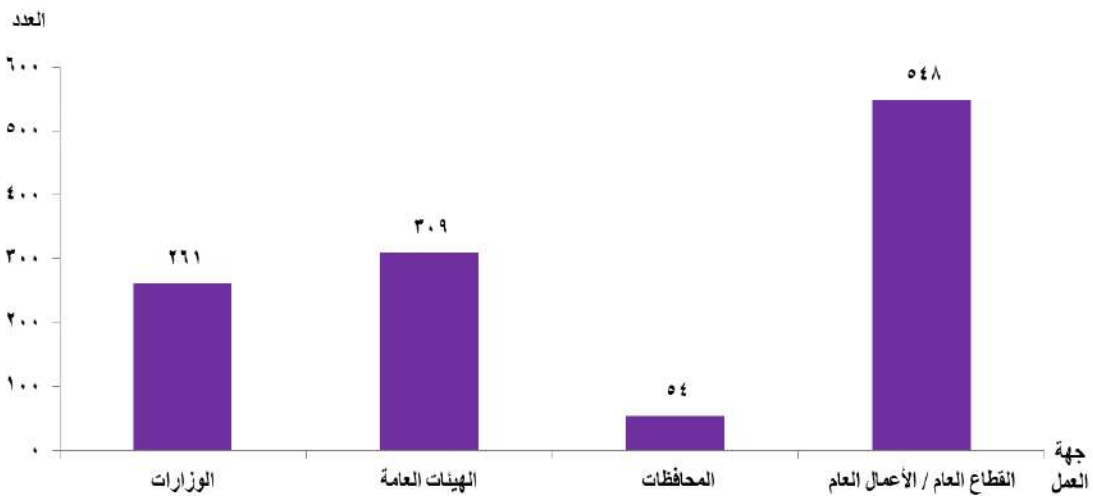
إصدار يونيو ٢٠٢١
Issue : June 2021

مرجع رقم ٧١ - ١٢٢٢٣ - ٢٠٢٠
Ref No. 71 - 12223 - 2020

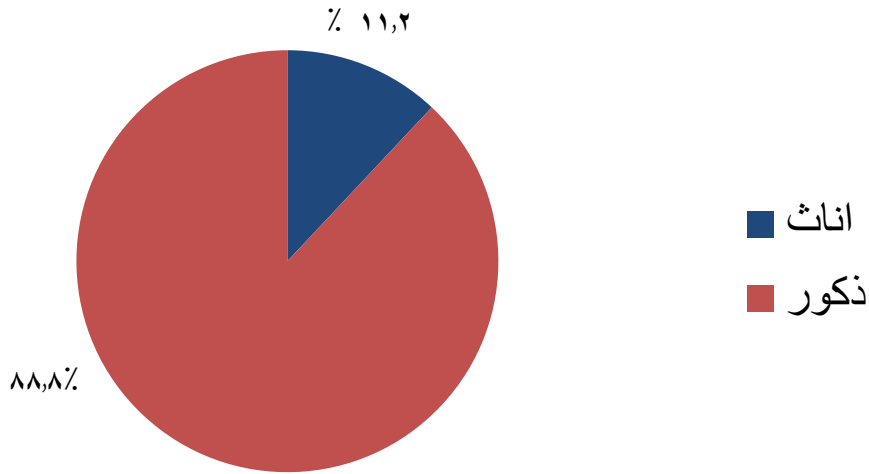
العاملون الأجانب في القطاع الحكومي والقطاع العام / الأعمال العام طبقا لمجموعات الدول الوافدين منها عام ٢٠٢٠



العاملون الأجانب في القطاع الحكومي والقطاع العام / الأعمال العام طبقا لجهة العمل عام ٢٠٢٠



التوزيع النسبي للعاملين الأجانب في القطاع الحكومي والقطاع العام / الأعمال العام طبقا للنوع عام ٢٠٢٠



عدد ونسبة العاملين الأجانب في القطاع الحكومي والقطاع العام / الأعمال العام طبقا لأهم جهات العمل عام ٢٠٢٠



العاملون الأجانب في القطاع الحكومي والقطاع العام / الأعمال العام طبقاً لأهم الأنشطة الاقتصادية عام ٢٠٢٠

٢٠٢٠




١٧٣
(%١٤,٨)



٤٤٨
(%٣٨,٢)

أنشطة الفنون والابداع والتسلية

امدادات الكهرباء والغاز والبخار



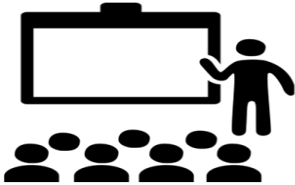
١٤٦
(%١٢,٥)



٥٤
(%٤,٦)

التعدين واستغلال المحاجر

الأنشطة الإدارية وخدمات الدعم



٦٠
(%٥,١)



٨٩
(%٧,٦)

التعليم

الصناعات التحويلية

التوزيع العددي والنسبي للعاملين الأجانب في القطاع الحكومي والقطاع العام / الأعمال العام طبقاً

لأهم عشر جنسيات عام ٢٠٢٠





جمهورية مصر العربية
الجهاز المركزي للتعبئة العامة والإحصاء
Arab Republic of Egypt
Central Agency For Public Mobilization & Statistics

**النشرة السنوية
للعاملين الأجانب في القطاع الحكومي
والقطاع العام / الأعمال العام عام ٢٠٢٠
Annual Bulletin for Foreign Employees
In Governmental & Public/Public Business
Sectors 2020**

عند إعادة نشر أو اقتباس
أى مادة من هذا الإصدار يرجى الإشارة إلى المصدر وهو
الجهاز المركزي للتعبئة العامة والإحصاء
When republish or quote any materials from this issue
please refer to the source that is Central Agency for
public mobilization and statistics

إصدار يونيو ٢٠٢١
Issue : June 2021

مرجع رقم ٧١ - ١٢٢٢٣ - ٢٠٢٠
Ref No. 71 - 12223 - 2020

Preface

□

Human resources are the most important wealth of nations in various stages of development. Human is the labor force base and the maker of sustainable development. Foreign experts could be employing in the framework of laws and decrees governing the work of foreigners in Egypt.

Statistical data and information are one of the most important elements successful decision making in various development fields, , It is the most important sources of knowledge of the labor market needs of manpower and its different characteristics, Hence the importance of statistics and studies related to manpower appear .

In this context, CAPMAS present the "Annual Bulletin of Foreign Employees in Governmental & Public/Public Business Sectors 2020" for researchers and those who are interested in this field, hoping to achieve its purposes.□

Best Regards ,,,

□

General / Khairat Mohamed Barakat

CAPMAS President

تقديم

تعتبر الموارد البشرية من أهم ثروات الأمم في مراحل تطورها المختلفة ، فالعنصر البشري هو قوة العمل وصانع التنمية المستدامة ، لذا يمكن الاستعانة ببعض الخبراء الأجانب في إطار القوانين والقرارات الجمهورية المنظمة لعمل الأجانب في مصر.

تعد البيانات والمعلومات الإحصائية من أهم عناصر النجاح في اتخاذ القرار في شتى مجالات التنمية ، وهي أهم المصادر لمعرفة احتياجات سوق العمل من القوى البشرية وخصائصهم المختلفة ومن هنا تأتي أهمية الإحصاءات والدراسات المتعلقة بالقوى البشرية.

وفي هذا الإطار يقوم الجهاز باصدار "النشرة السنوية للعاملين الأجانب في القطاع الحكومي والقطاع العام/ الأعمال العام عام ٢٠٢٠" للتعرف على خصائص هذه العمالة لتكون عوناً للباحثين والمهتمين بهذا المجال أملاً أن تحقق الفائدة المرجوة منها .

والله ولي التوفيق ،،،

لواء / خيرت محمد بركات

رئيس الجهاز المركزي للتعبئة العامة والإحصاء

Contents

قائمة المحتويات

Table Nu.	Item	رقم الصفحة Page Nu.	البيان	رقم الجدول
	Bulletin Introduction	1	مقدمة النشرة	
	General Indicators□	2	المؤشرات العامة	
	<u>Chapter 1</u> <u>Foreign Employees In Governmental & Public/Public Business Sectors 2020</u>		<u>الفصل الأول</u> <u>العاملون الأجانب في القطاع الحكومي والقطاع العام/الأعمال العام عام ٢٠٢٠</u>	
1	Evolution of The number of Foreign Employees In Governmental & Public/Public Business Sectors according to Groups Arrivals Countries (2016-2020) <u>Foreign Employees in Governmental & Public/Public Business Sectors according to</u>	4	تطور أعداد العاملين الأجانب في القطاع الحكومي والقطاع العام / الأعمال العام طبقاً لمجموعات الدول الوافدين منها خلال الفترة (٢٠١٦-٢٠٢٠) <u>العاملون الأجانب في القطاع الحكومي والقطاع العام/الأعمال العام طبقاً :-</u>	١
2	- Groups Arrivals Countries, place of work and sex 2020	5	- مجموعات الدول الوافدين منها وجهة العمل والنوع عام ٢٠٢٠	٢
3	- Nationality and place of work 2020:- A. Arabic countries B. African countries (Non-Arab) . C. Asian countries(Non-Arab) D. European countries. E. American countries. F. Oceanian countries.	8 9 10 11 12 12	- الجنسية وجهة العمل عام ٢٠٢٠ أ- الدول العربية ب- الدول الأفريقية (غير العربية) ج- الدول الآسيوية (غير العربية) . د - الدول الأوروبية . هـ - الدول الأمريكية و- الدول الإقنيانوسية	٣
4	- Educational Status & place of work 2020	13	- الحالة التعليمية وجهة العمل عام ٢٠٢٠	٤
5	- Scientific groups & place of work with university qualifications and above according to 2020	14	- حملة المؤهلات الجامعية وما أعلاها طبقاً للمجموعات العلمية وجهة العمل عام ٢٠٢٠	٥
6	- Main Occupation& place of work 2020	15	- أقسام المهن الرئيسية وجهة العمل عام ٢٠٢٠	٦

Contents

قائمة المحتويات

Table Nu.	Item	رقم الصفحة Page Nu.	البيان	رقم الجدول
7	- Contract kind & place of work 2020	16	- نوع التعاقد وجهة العمل عام ٢٠٢٠	٧
8	- Economic Activity 2020	17	- أقسام النشاط الاقتصادي عام ٢٠٢٠	٨
	<u>Chapter II</u>		<u>الفصل الثاني</u>	
	<u>Foreign Employees in Governmental & Public/Public Business Sectors according to place of work 2020</u>		<u>توزيع العاملين الأجانب في القطاع الحكومي والقطاع العام/الأعمال العام طبقاً لجهة العمل عام ٢٠٢٠</u>	
	<u>Foreign Employees in Ministries according to :-</u>		<u>العاملون الأجانب في الوزارات طبقاً :-</u>	
10	- Groups Arrivals Countries 2020	19	- مجموعات الدول الوافدين منها عام ٢٠٢٠	٩
10	- Educational Status 2020	19	- الحالة التعليمية عام ٢٠٢٠	١٠
11	- Scientific groups 2020	20	- المجموعات العلمية عام ٢٠٢٠	١١
12	- Main Occupation 2020	20	- أقسام المهن الرئيسية عام ٢٠٢٠	١٢
13	- Contract kind 2020	21	- نوع التعاقد عام ٢٠٢٠	١٣
	<u>Foreign Employees in Public Authorities according to :-</u>		<u>العاملون الأجانب في الهيئات العامة طبقاً :-</u>	
14	- Groups Arrivals Countries 2020	22	- مجموعات الدول الوافدين منها عام ٢٠٢٠	١٤
15	- Educational Status 2020	23	- الحالة التعليمية عام ٢٠٢٠	١٥
16	- Scientific groups 2020	24	- المجموعات العلمية عام ٢٠٢٠	١٦
17	- Main Occupation 2020	25	- أقسام المهن الرئيسية عام ٢٠٢٠	١٧
18	- Contract kind 2020	26	- نوع التعاقد عام ٢٠٢٠	١٨
	<u>Foreign Employees in Governorates according to:-</u>		<u>العاملون الأجانب في المحافظات طبقاً :-</u>	
19	- Groups Arrivals Countries 2020	27	- مجموعات الدول الوافدين منها عام ٢٠٢٠	١٩
20	- Educational Status 2020	27	- الحالة التعليمية عام ٢٠٢٠	٢٠
21	- Scientific groups 2020	28	- المجموعات العلمية عام ٢٠٢٠	٢١
22	- Main Occupation 2020	28	- أقسام المهن الرئيسية عام ٢٠٢٠	٢٢
23	- Contract kind 2020	29	- نوع التعاقد عام ٢٠٢٠	٢٣
	<u>Foreign Employees in Public / Public business sector according to :-</u>		<u>العاملون الأجانب في شركات القطاع العام / الأعمال العام طبقاً :-</u>	
24	- Groups Arrivals Countries 2020	30	- مجموعات الدول الوافدين منها عام ٢٠٢٠	٢٤
25	- Educational Status 2020	31	- الحالة التعليمية عام ٢٠٢٠	٢٥

Contents

قائمة المحتويات

Table Nu.	Item	رقم الصفحة Page Nu.	البيان	رقم الجدول
26	- Scientific groups & place of work with university qualifications and above according to 2020	32	- حملة المؤهلات الجامعية وما أعلاها طبقاً للمجموعات العلمية وجهة العمل عام ٢٠٢٠	٢٦
27	- Main Occupation 2020	33	- أقسام المهن الرئيسية عام ٢٠٢٠	٢٧
28	- contract kind 2020	34	- نوع التعاقد عام ٢٠٢٠	٢٨

List of Figures

قائمة الأشكال

Nu.	Item	رقم الصفحة Page Nu.	البيان	رقم
1	Evolution of The number of Foreign Employees In Governmental & Public/Public Business Sectors (٢٠١٦-2020) <u>Foreign Employees In Governmental & Public/Public Business Sectors according to:-</u>	4	تطور أعداد العاملين الأجانب في القطاع الحكومي والقطاع العام / الأعمال العام خلال الفترة (٢٠١٦ - ٢٠٢٠) <u>العاملون الأجانب في القطاع الحكومي والقطاع العام/الأعمال العام طبقاً:-</u>	١
2	- Groups Arrivals Countries	6	- مجموعات الدول الوافدين منها عام ٢٠٢٠	٢
3	- Sex and place of work	6	- النوع وجهة العمل عام ٢٠٢٠	٣
	- Nationality	7	- طبقاً للجنسية عام ٢٠٢٠	
4	- Educational Status & place of work	13	- الحالة التعليمية وجهة العمل عام ٢٠٢٠	٤
5	- scientific groups	14	- حملة المؤهلات الجامعية وما أعلاها طبقاً للمجموعات العلمية وجهة العمل عام ٢٠٢٠	٥
6	- Main Occupation	15	- أقسام المهن الرئيسية عام ٢٠٢٠	٦
7	- contract kind& place of work	16	- نوع التعاقد وجهة العمل عام ٢٠٢٠	٧
8	- Foreign Employees in Ministries according to Contract kind 2020	21	العاملون الأجانب في الوزارات طبقاً لنوع التعاقد عام ٢٠٢٠	٨

Bulletin Introduction

Central Agency for Public Mobilization and Statistics (CAPMAS) works in the framework of republic's laws and decisions of organizing foreigners work in Egypt, So CAPMAS issue "Annual Bulletin for foreign employees in governmental & public / public business sectors in 2020 to complement the series of previous bulletins issued in this regard since 1975.

I: the statistical goal:

Identify the size and characteristics of the labor force coming to Egypt in governmental and the public / public business sectors in 2020 as for (nationality - sex - employer - educational status - professions sections- contract type).

II: Periodic Bulletin

Statistical issued annually for the calendar year, the period of preparation is 6 months.

III: the sources and methods of data collection:

Collecting data from various republics' agencies (ministries - public authorities - governorates - public sector companies / public business) editor on form no. (309) for an inventory of foreigner employees in Egypt and their various characteristics included in general mobilization plans (not including military experts) With inventory approvals granted by CAPMAS for foreigners to work.

IV: Methods of data :

Hard copy - CD - CAPMAS website.

V: The used symbols:

- () Negative figure.
- % Percentage.
- There is no statement.

Note:

There are differences of percentages as a result of auto rounding

مقدمة النشرة

يعمل الجهاز في إطار القوانين والقرارات الجمهورية المنظمة لعمل الأجانب في مصر ، لذا يصدر الجهاز "النشرة السنوية للعاملين الأجانب في القطاع الحكومي والقطاع العام / الأعمال العام عام ٢٠٢٠" استكمالاً لسلسلة النشرات السابق إصدارها في هذا الشأن منذ عام ١٩٧٥.

أولاً : هدف النشرة :

التعرف على حجم وخصائص قوة العمل الوافدة إلى مصر بالقطاع الحكومي والقطاع العام / الأعمال العام عام ٢٠٢٠ من حيث (الجنسية - النوع - جهة العمل- الحالة التعليمية - أقسام المهن - نوع التعاقد)

ثانياً : الدورية :

تصدر النشرة سنوياً عن سنة ميلادية ، وفترة إعدادها ٦ شهور.

ثالثاً : مصادر وأساليب جمع البيانات :

تجمع البيانات من أجهزة الدولة المختلفه (الوزارات - الهيئات العامة - المحافظات - شركات القطاع العام / الأعمال العام) محررة على الاستمارة (٣٠٩) أ.م.خ الخاصة بحصر الأجانب العاملين في مصر وخصائصهم المختلفة والمدرجة بخطت العتبة العامة (لا يشمل الحصر الخبراء العسكريين) مع حصر الموافقات التي يمنحها الجهاز للأجانب للعمل.

رابعاً : طرق إتاحة البيانات:

ورقي - CD - الموقع الإلكتروني للجهاز.

خامساً : الرموز المستخدمة :

() الرقم بالسالب.

% نسبة مئوية

- لا يوجد بيان.

ملاحظة :

يوجد فروق في النسب المئوية نتيجة التقريب الإلكتروني.

General indicators

المؤشرات العامة

Foreign Employees in governmental & public / public business sectors:

العمالون الأجانب بالقطاع الحكومي والقطاع العام / الأعمال العام :

- 1- Total number of foreign employees in governmental, public / public business sectors reached 1172 foreigners in 2020 (1041 males by 88.8%, 131 females by 11.2%) compared to 1388 foreigners in 2019, a decrease by 15.6 % due to the health conditions that affected the world due to Covid 19 (Corona) pandemic.
 - 2- European countries represent the largest number of total number of foreigner Employees in governmental & public / public business sectors in 2020 which reached 673 foreigners by 57.4 % , followed by Asian countries (non-Arab) 232 foreigners by 19.8%, while Oceania countries (Australia, New Zealand, New Guinea, ...etc) represent the lowest numbers which reached 31 foreigners only by 2.6.%
 - 3- Foreign obtaining university degree represent the largest number which reached 907 foreigners by 77.4%, followed by above university degree 138 foreigners by 11.8% .
 - 4- Professionals (Owners of Scientific Professions) represents the largest number which reached 742 foreigners by 63.3%, followed by Senior officials & managers reached 286 foreigners by 24.4%, followed by Technicians & associate professionals reaching 110 foreigners by 9.4 % of total number of foreigners.
 - 5- Foreign employees in public / public business sectors 548 foreigners by 46.8% (most of them works in Egyptian Natural Gas Holding Company (EGAS) followed by foreign employees in public authorities represents the largest number reaching 309 foreigners by 26.4% (most of them works in Egyptian General Petroleum Corporation (EGPC) & National Media Authority (Formerly Radio and Television Union)).
 - 6- Number of employees that renew work contracts in government and public / public business sectors reached 934 foreigners, a rate of 79.7%, while the number of contracts for the first time reached 238 with a rate of 20.3% in 2020.
- ١- بلغ إجمالي عدد العاملين الأجانب في القطاع الحكومي والقطاع العام / الأعمال العام ١١٧٢ عام ٢٠٢٠ (١٠٤١ ذكور بنسبة ٨٨,٨٪ ، ١٣١ إناث بنسبة ١١,٢٪) عام ٢٠٢٠ مقابل ١٣٨٨ أجنبي عام ٢٠١٩ بنسبة انخفاض قدرها ١٥,٦٪ ويرجع ذلك للظروف الصحية التي أثرت على العالم بسبب جائحة كوفيد ١٩ (كورونا).
 - ٢- تمثل الدول الأوروبية العدد الأكبر من إجمالي عدد العاملين الأجانب في القطاع الحكومي والقطاع العام / الأعمال العام عام ٢٠٢٠ حيث بلغ ٦٧٣ أجنبي بنسبة ٥٧,٤٪، تليها الدول الآسيوية (غير العربية) بعدد ٢٣٢ أجنبي بنسبة ١٩,٨٪. بينما تمثل الدول الإقيانوسية (استراليا - نيوزيلاندا - غينيا الجديدة،... الخ) أقل الأعداد حيث بلغ عددهم ٣١ أجنبي فقط بنسبة ٢,٦٪.
 - ٣- يمثل الأجانب الحاصلين على مؤهل جامعي العدد الأكبر حيث بلغ ٩٠٧ أجنبي بنسبة ٧٧,٤٪ ، يليهم الحاصلين على مؤهل أقل من الجامعي بعدد ١٣٨ أجنبي بنسبة ١١,٨٪ .
 - ٤- يمثل الأخصائيون (أصحاب المهن العلمية) العدد الأكبر حيث بلغ ٧٤٢ أجنبي بنسبة ٦٣,٣٪ ، يليهم كبار المسؤولين والمديرون بعدد ٢٨٦ أجنبي بنسبة ٢٤,٤٪ ، يليها الفنيون ومساعدو الاخصائيين حيث بلغ عددهم ١١٠ أجنبي بنسبة ٩,٤٪ من إجمالي عدد الأجانب .
 - ٥- يمثل العاملين الأجانب بالقطاع العام / الأعمال العام العدد الأكبر حيث بلغ عددهم ٥٤٨ أجنبي بنسبة ٤٦,٨٪ (معظمهم يعملون بالشركة القابضة للغازات الطبيعية) يليهم العاملين الأجانب بالهيئات العامة بعدد ٣٠٩ أجنبي بنسبة ٢٦,٤٪ (معظمهم يعملون في الهيئة المصرية العامة للبتروال والهيئة الوطنية للإعلام (اتحاد الإذاعة والتلفزيون سابقاً)).
 - ٦- بلغ عدد الأجانب الذين قاموا بتجديد التعاقد للعمل في القطاع الحكومي والقطاع العام / الأعمال العام ٩٣٤ أجنبي بنسبة ٧٩,٧٪ ، في حين بلغ عدد المتعاقدين لأول مرة ٢٣٨ بنسبة ٢٠,٣٪ عام ٢٠٢٠.

الفصل الأول

Chapter I

العاملون الأجانب في القطاع الحكومي
والقطاع العام / الأعمال العام عام ٢٠٢٠

**Foreign Employees in Governmental &
Public/Public Business Sectors 2020**

تطور أعداد العاملين الأجانب في القطاع الحكومي والقطاع العام / الأعمال العام طبقاً لمجموعات الدول الوافدين منها خلال الفترة (٢٠١٦ - ٢٠٢٠)
**Evolution of The number of Foreign Employees in Governmental & Public/Public Business Sectors according to
 Groups Arrivals Countries (2016-2020)**

Table No. (1)

معدل التغير السنوي % Annual rate of change %	الإجمالي Total	الدول الأقيانوسية Oceania countries (1)	الدول الأمريكية American countries	الدول الأوروبية European countries	الدول الآسيوية (غير العربية) Asian countries (Non-Arab)	الدول الأفريقية (غير العربية) African countries (Non-Arab)	الدول العربية Arab countries	مجموعات الدول Country Groups
								السنوات Years
(15.6)	1172	31	78	673	232	57	101	2020
42.4	1388	27	104	824	265	58	110	2019
(13.9)	975	31	110	543	185	52	54	2018
27.3	1132	43	120	658	194	58	59	2017
-	889	50	97	476	151	51	64	2016

(1) Oceanian countries include: Australia, New Zealand, New Guinea

Rate of change = (current year - the previous year) / previous year × 100

(١) الدول الإقيانوسية تشمل : استراليا . نيوزيلاندا . غينيا الجديدة

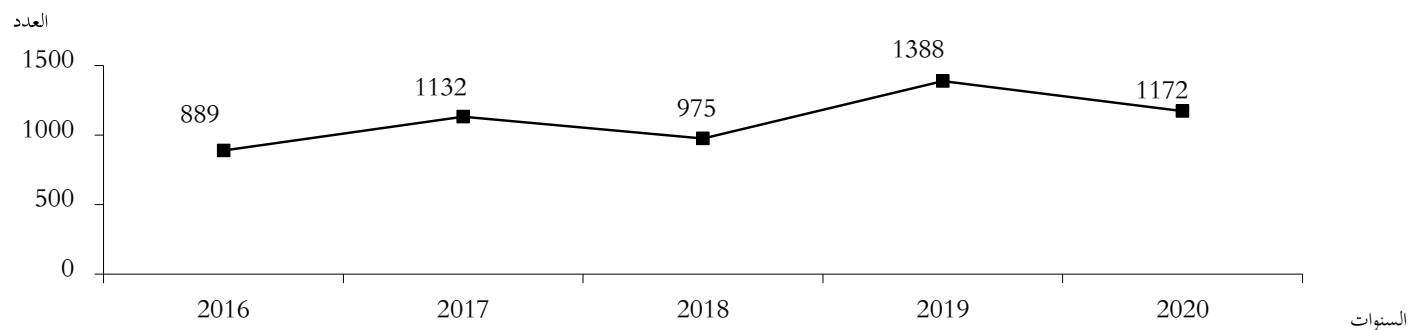
معدل التغير = (السنة الحالية - السنة السابقة) / السنة السابقة × ١٠٠

تطور أعداد العاملين الأجانب في القطاع الحكومي والقطاع العام / الأعمال العام خلال الفترة (٢٠١٦ - ٢٠٢٠)

Evolution of The number of Foreign Employees in Governmental & Public/Public Business Sectors (2016-2020)

Figure No. (1)

شكل رقم (١)



العاملون الأجانب في القطاع الحكومي والقطاع العام/الأعمال العام طبقاً لمجموعات الدول الوافدين منها وجهة العمل والنوع عام ٢٠٢٠

Foreign Employees in Governmental & Public/Public Business Sectors according to

Table No. (2)

Groups Arrivals Countries, place of work and sex 2020

جدول رقم (٢)

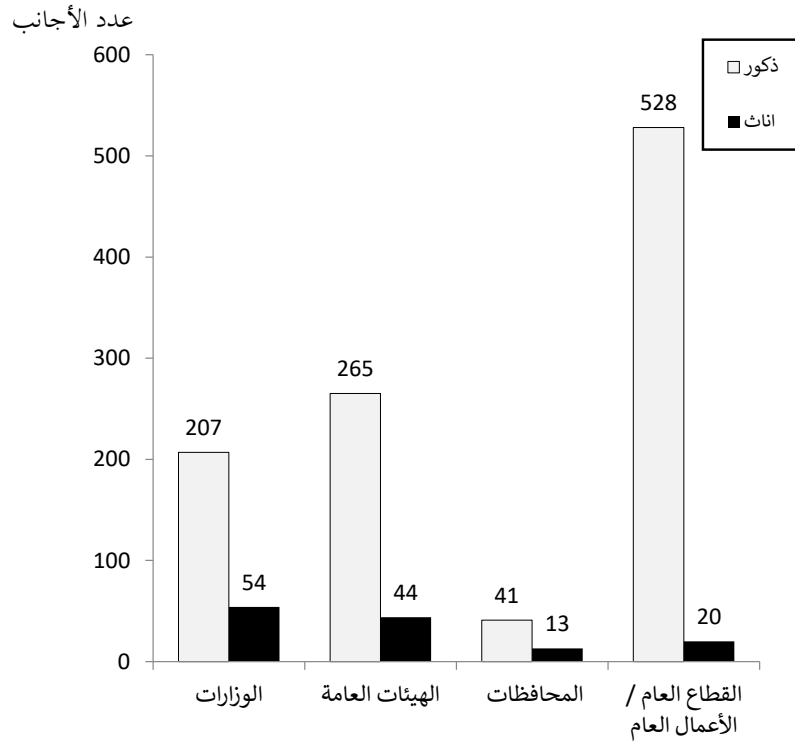
Characteristics	الجملة Total		الدول الإقباتونية Oceania countries	الدول الأمريكية American countries	الدول الأوروبية European countries	الدول الآسيوية (غير العربية) Asian countries (Non-Arab)	الدول الأفريقية (غير العربية) African countries (Non-Arab)	الدول العربية Arab countries	الخصائص
	%	No.							
Total	-	1172	31	78	673	232	57	101	الإجمالي
%	100	-	2.6	6.7	57.4	19.8	4.9	8.6	%
Ministries	22.3	261	3	14	173	48	7	16	الوزارات
Public Authorities	26.4	309	14	34	125	75	46	15	الهيئات العامة
Governorates	4.6	54	-	-	7	6	-	41	المحافظات
Public / Public Business Sector	46.8	548	14	30	368	103	4	29	القطاع العام / الأعمال العام
Males	88.8	1041	31	69	608	189	56	88	الذكور
Ministries	17.7	207	3	12	144	28	7	13	الوزارات
Public Authorities	22.6	265	14	31	101	59	46	14	الهيئات العامة
Governorates	3.5	41	-	-	3	2	-	36	المحافظات
Public / Public Bussiness Sector	45.1	528	14	26	360	100	3	25	القطاع العام / الأعمال العام
Females	11.2	131	-	9	65	43	1	13	الإناث
Ministries	4.6	54	-	2	29	20	-	3	الوزارات
Public Authorities	3.8	44	-	3	24	16	-	1	الهيئات العامة
Governorates	1.1	13	-	-	4	4	-	5	المحافظات
Public / Public Business Sector	1.7	20	-	4	8	3	1	4	القطاع العام / الأعمال العام

العاملون الأجانب في القطاع الحكومي والقطاع العام/الأعمال العام
طبقاً للنوع وجهة العمل عام ٢٠٢٠

Foreign Employees in Governmental & Public/Public Business
Sectors according to sex and place of work 2020

Figure No. (3)

شكل رقم (٣)

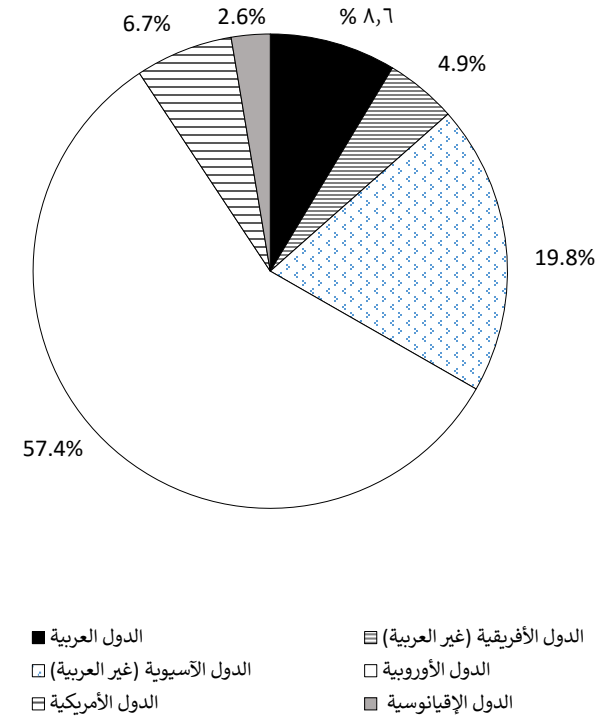


التوزيع النسبي للعاملون الأجانب في القطاع الحكومي والقطاع العام/الأعمال
العام طبقاً لمجموعات الدول الوافدين منها عام ٢٠٢٠

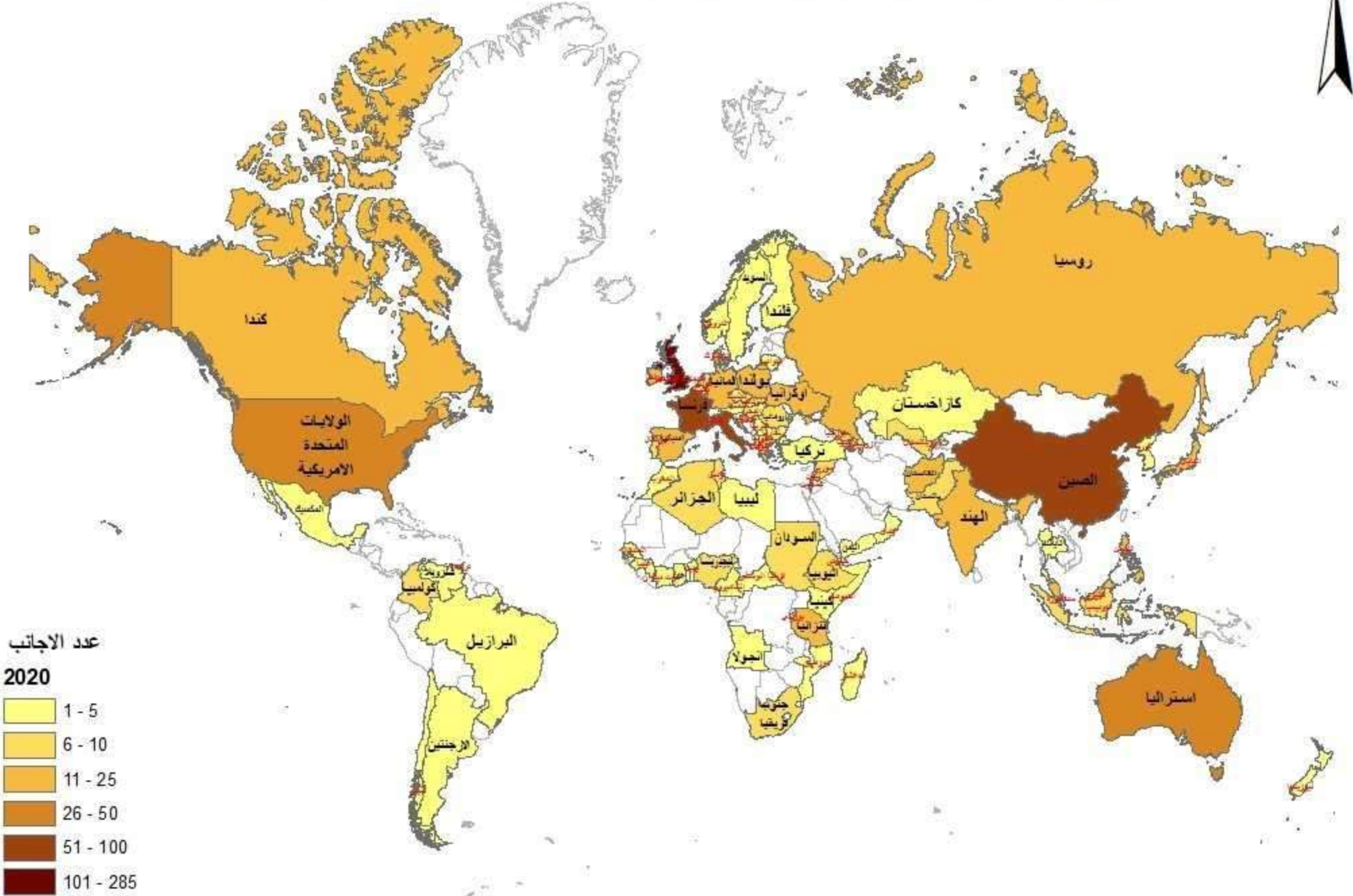
Percentage distribution of Foreign Employees in Governmental
& Public/Public Business Sectors according to Groups Arrivals
Countries 2020

Figure No. (2)

شكل رقم (٢)



العاملون الأجانب في القطاع الحكومي والقطاع العام/الأعمال طبقاً للجنسية عام ٢٠٢٠



العاملون الأجانب في القطاع الحكومي والقطاع العام/الأعمال العام طبقاً للجنسية وجهة العمل عام ٢٠٢٠
أ- الدول العربية

Foreign Employees in Governmental & Public/Public Business Sectors according to nationality and place of work 2020

A. Arab countries

جدول رقم (٣)

Table No. (3)

Nationality	الجملة Total		القطاع العام/ الأعمال العام	المحافظات	الهيئات العامة	الوزارات	جهة العمل
	%	No.	Public / Public Business Sector	Governorates	Public Authorities	Ministries	الجنسية
Totals	-	101	29	41	15	16	الإجمالي
%	100	-	28.7	40.6	14.9	15.8	%
Palestine	49.5	50	7	38	1	4	فلسطين
Sudan	9.9	10	5	3	1	1	السودان
Algeria	7.9	8	4	-	1	3	الجزائر
Tunisia	6.9	7	3	-	3	1	تونس
Syrian	5.9	6	3	-	2	1	سوريا
Lebanon	5.9	6	3	-	-	3	لبنان
Somalia	4.0	4	-	-	4	-	الصومال
Yemen	3.0	3	2	-	1	-	اليمن
Morocco	3.0	3	-	-	-	3	المغرب
Djibouti	2.0	2	-	-	2	-	جيبوتي
Libyan	1.0	1	1	-	-	-	ليبيا
Oman	1.0	1	1	-	-	-	عمان

العاملون الأجانب في القطاع الحكومي والقطاع العام/الأعمال العام طبقاً للجنسية وجهة العمل عام ٢٠٢٠
ب- الدول الأفريقية (غير العربية)

Foreign Employees in Governmental & Public/Public Business Sectors according to nationality and place of work 2020

B. African countries (Non-Arab)

Cont. Table No. (3) تابع جدول رقم (٣)

Nationality	الجملة Total		القطاع العام/الأعمال العام	الهيئات العامة	الوزارات	جهة العمل
	%	No.	Public / Public Business Sector	Public Authorities	Ministries	الجنسية
Total	-	57	4	46	7	الإجمالي
%	100	-	7.0	80.7	12.3	%
Tanzania	21.0	12	-	12	-	تنزانيا
South Africa	17.5	10	3	2	5	جنوب افريقيا
Nigeria	15.8	9	1	8	-	نيجيريا
Ethiopia	12.2	7	-	7	-	اثيوبيا
Cameroon	3.5	2	-	2	-	الكاميرون
Senegal	3.5	2	-	1	1	السنغال
Angola	3.5	2	-	2	-	انجولا
Guinea	3.5	2	-	2	-	غينيا
Cote d'Ivoire	3.5	2	-	2	-	كوت ديفوار
Mozambique	3.5	2	-	2	-	موزمبيق
Ghana	3.5	2	-	2	-	غانا
Benin	1.8	1	-	-	1	بينين
Burundi	1.8	1	-	1	-	بورندي
Kenya	1.8	1	-	1	-	كينيا
Madagascar	1.8	1	-	1	-	مدغشقر
Central African	1.8	1	-	1	-	افريقيا الوسطى

العاملون الأجانب في القطاع الحكومي والقطاع العام/الأعمال العام طبقاً للجنسية وجهة العمل عام ٢٠٢٠
ج - الدول الآسيوية (غير العربية)

Foreign Employees in Governmental & Public/Public Business Sectors according to nationality and place of work 2020

Cont. Table No. (3)

C. Asian countries(Non-Arab)

تابع جدول رقم (٣)

Nationality	الجملة Total		القطاع العام/ الأعمال العام	المحافظات	الهيئات العامة	الوزارات	جهة العمل
	%	No.	Public / Public Bussiness Sector	Governorates	Public Authorities	Ministries	الجنسية
Total	-	232	103	6	75	48	الإجمالي
%	100	-	44.4	2.6	32.3	20.7	%
China	36.6	85	50	-	23	12	الصين
India	10.8	25	13	1	8	3	الهند
Afghanistan	7.8	18	-	-	18	-	افغانستان
Philippines	7.3	17	1	-	2	14	الفلبين
Japan	7.3	17	15	-	2	-	اليابان
Malaysia	7.3	17	13	-	2	2	ماليزيا
Pakistan	4.3	10	4	1	5	-	باكستان
Uzbekistan	3.9	9	-	-	7	2	اوزباكستان
Indonesia	3.9	9	2	3	4	-	اندونيسيا
Georgia	3.0	7	-	-	-	7	جورجيا
Armenia	1.7	4	-	-	-	4	ارمينيا
Azerbaijan	1.3	3	2	-	-	1	ازربيجان
Turkey	1.3	3	1	-	2	-	تركيا
Singapore	1.3	3	2	-	1	-	سنغافورة
Kazakhstan	0.9	2	-	-	-	2	كازاخستان
Korea	0.9	2	-	-	1	1	كوريا
Thailand	0.4	1	-	1	-	-	تايلاند

العاملون الأجانب في القطاع الحكومي والقطاع العام/الأعمال العام طبقاً للجنسية وجهة العمل عام ٢٠٢٠
د- الدول الأوروبية

Foreign Employees in Governmental & Public/Public Business Sectors according to nationality and place of work 2020
D. European countries

تابع جدول رقم (٣)

place of work Nationality	الجملة Total		القطاع العام/ الأعمال العام Public / Public Bussiness Sector	المحافظات Governorates	الهيئات العامة Public Authorities	الوزارات Ministries	جهة العمل الجنسية
	%	No.					
Total	-	673	368	7	125	173	الإجمالي
%	100	-	54.7	1.0	18.6	25.7	%
United Kingdom	42.4	285	250	-	19	16	المملكة المتحدة
Italy	14.6	98	16	4	67	11	إيطاليا
France	14.1	95	8	-	1	86	فرنسا
Russian	3.6	24	11	-	7	6	روسيا
Germany	3.4	23	7	1	5	10	ألمانيا
Greece	2.5	17	1	-	3	13	اليونان
Denmark	2.5	17	16	-	1	-	الدنمارك
Ukraine	2.4	16	10	-	-	6	أوكرانيا
Poland	1.8	12	11	-	1	-	بولندا
Croatia	1.8	12	8	-	4	-	كرواتيا
Spain	1.6	11	5	-	1	5	إسبانيا
Ireland	1.6	11	4	-	3	4	أيرلندا
Netherland	1.3	9	6	-	2	1	هولندا
Romania	1.2	8	7	-	-	1	رومانيا
Portugal	1.2	8	1	-	2	5	البرتغال
Belgium	0.4	3	1	1	-	1	بلجيكا
Albania	0.4	3	-	-	3	-	ألبانيا
Austria	0.4	3	1	1	1	-	النمسا
Czech	0.4	3	-	-	2	1	التشيك
Bulgaria	0.4	3	-	-	-	3	بلغاريا
Hungary	0.4	2	1	-	1	-	المجر
Finland	0.4	2	-	-	-	2	فنلندا
Serbia	0.4	2	-	-	-	2	صربيا
Lithuania	0.4	2	2	-	-	-	ليتوانيا
Sweden	0.1	1	1	-	-	-	السويد
Macedonia	0.1	1	-	-	1	-	مقدونيا
Norway	0.1	1	1	-	-	-	النرويج
Slovakia	0.1	1	-	-	1	-	سلوفاكيا

العاملون الأجانب في القطاع الحكومي والقطاع العام/الأعمال العام طبقاً للجنسية وجهة العمل عام ٢٠٢٠
هـ- الدول الأمريكية

Foreign Employees in Governmental & Public/Public Business Sectors according to nationality and place of work 2020

Cont. Table No. (3)

E. American countries

تابع جدول رقم (٣)

place of work Nationality	الجملة Total		القطاع العام/ الأعمال العام Public / Public Business Sector	الهيئات العامة Public Authorities	الوزارات Ministries	جهة العمل الجنسية
	%	No.				
Total	-	78	30	34	14	الإجمالي
%	100	-	38.5	43.6	17.9	%
United States of America	53.8	42	16	21	5	الولايات المتحدة الأمريكية
Canada	19.2	15	4	7	4	كندا
Colombia	7.7	6	2	1	3	كولمبيا
Brazil	6.4	5	4	1	-	البرازيل
Venezuela	5.1	4	1	2	1	فنزويلا
Trinidad & Tobago	3.9	3	3	-	-	ترينداد
Mexico	1.3	1	-	-	1	المكسيك
Argentina	1.3	1	-	1	-	الارجنتين
Chile	1.3	1	-	1	-	شيلي

العاملون الأجانب في القطاع الحكومي والقطاع العام/الأعمال العام الوافدين من طبقاً للجنسية وجهة العمل عام ٢٠٢٠
و- الدول الإقبيانوسية

Foreign Employees in Governmental & Public/Public Business Sectors according to nationality and place of work 2020

Cont. Table No. (3)

F. Oceanian countries

تابع جدول رقم (٣)

place of work Nationality	الجملة Total		القطاع العام/ الأعمال العام Public / Public Business Sector	الهيئات العامة Public Authorities	الوزارات Ministries	جهة العمل الجنسية
	%	No.				
Total	-	31	14	14	3	الإجمالي
%	100	-	45.2	45.2	9.7	%
Australia	87.1	27	13	11	3	أستراليا
New Zealand	12.9	4	1	3	-	نيوزيلندا

العاملون الأجانب في القطاع الحكومي والقطاع العام/الأعمال العام طبقاً للحالة التعليمية وجهة العمل عام ٢٠٢٠

Foreign Employees in Governmental & Public/Public Business Sectors according to Educational Status & place of work 2020

Table No. (4)

جدول رقم (٤)

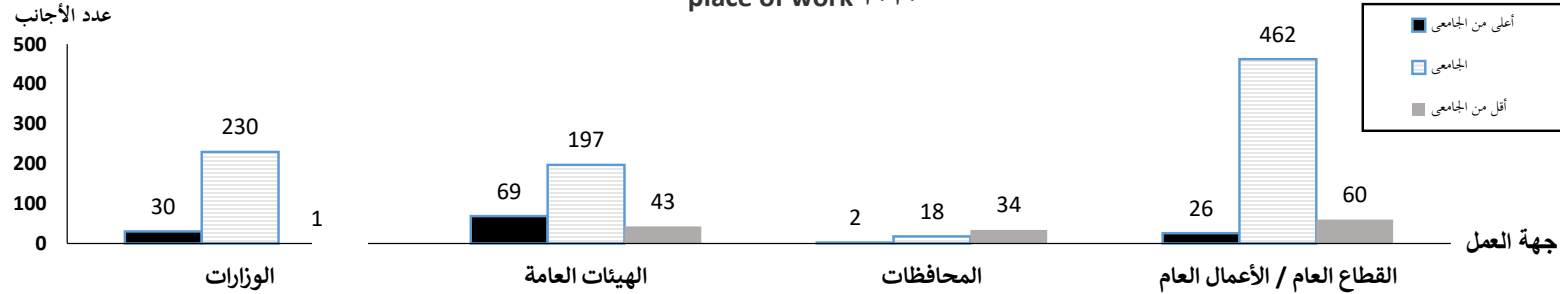
Educational Status	الجملة Total		أقل من الجامعي Less than university	الجامعي University	أعلى من الجامعي Above University				الحالة التعليمية
	%	No.			الجملة Total	دبلوم Diploma	ماجستير Master	دكتوراه Phd	
Place of work									جهة العمل
Total	-	1172	138	907	127	25	80	22	الإجمالي
%	100	-	11.8	77.4	10.8	2.0	6.8	2.0	%
Ministries	22.3	261	1	230	30	9	11	10	الوزارات
Public Authorities	26.4	309	43	197	69	12	47	10	الهيئات العامة
Governorates	4.6	54	34	18	2	1	1	-	المحافظات
Public/Public Business Sectors	46.8	548	60	462	26	3	21	2	القطاع العام / الأعمال العام

(4).Figure No

العاملون الأجانب في القطاع الحكومي والقطاع العام / الأعمال العام طبقاً للحالة التعليمية وجهة العمل عام ٢٠٢٠

Foreign Employees in Governmental & Public/Public Business Sectors according to Educational Status & place of work ٢٠٢٠

شكل رقم (٤)



العاملون الأجانب في القطاع الحكومي والقطاع العام / الأعمال العام من حملة المؤهلات الجامعية وما أعلاها طبقاً للمجموعات العلمية وجهة العمل عام ٢٠٢٠

Foreign Employees in Governmental & Public/Public Business Sectors with university qualifications and above according to scientific groups & place of work 2020

Table No. (5)

جدول رقم (٥)

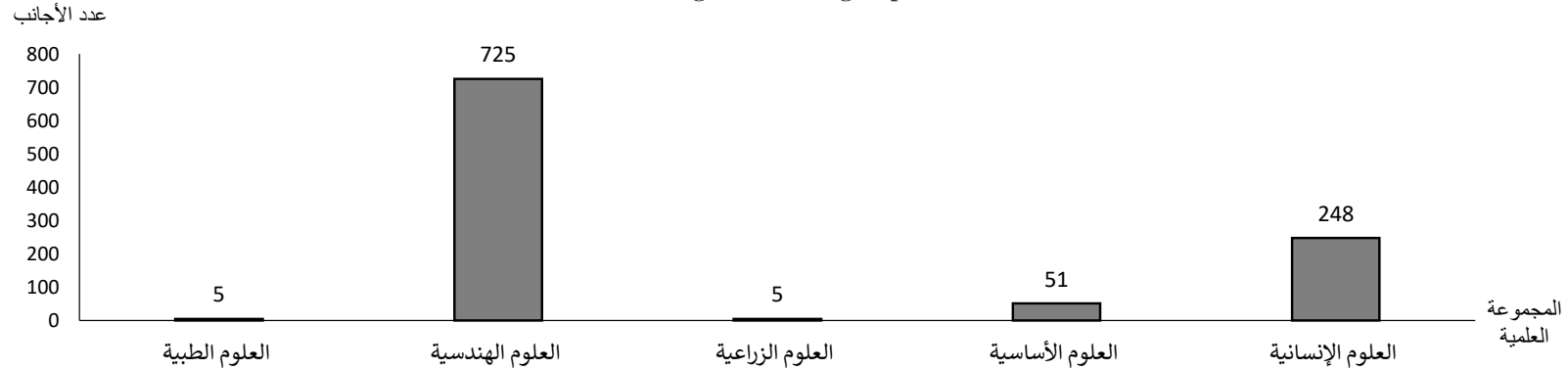
Scientific groups	الجملة Total		العلوم الإنسانية	العلوم الأساسية	العلوم الزراعية	العلوم الهندسية	العلوم الطبية	المجموعات العلمية
	%	No.	Humanities Sciences	Basic Sciences	Agricultural Sciences	Engineering Sciences	Medical Sciences	جهة العمل
Total	-	1034	248	51	5	725	5	الإجمالي
%	100	-	24.0	4.9	0.5	70.1	0.5	%
Ministries	25.2	260	71	7	4	178	-	الوزارات
Public Authorities	25.7	266	136	21	-	108	1	الهيئات العامة
Governorates	1.9	20	15	-	1	2	2	المحافظات
Public / Public Business Sectors	47.2	488	26	23	-	437	2	القطاع العام / الأعمال العام

Figure No. (5)

شكل رقم (٥)

العاملون الأجانب في القطاع الحكومي والقطاع العام / الأعمال العام من حملة المؤهلات الجامعية وما أعلاها طبقاً للمجموعات العلمية وجهة العمل عام ٢٠٢٠

Foreign Employees in Governmental & Public/Public Business Sectors with university qualifications and above according to scientific groups 2020



العاملون الأجانب في القطاع الحكومي والقطاع العام / الأعمال العام طبقاً لأقسام المهنة الرئيسية وجهة العمل عام ٢٠٢٠

Foreign Employees in Governmental & Public/Public Business Sectors according to Main Occupation & place of work 2020

Table No. (6)

جدول رقم (٦)

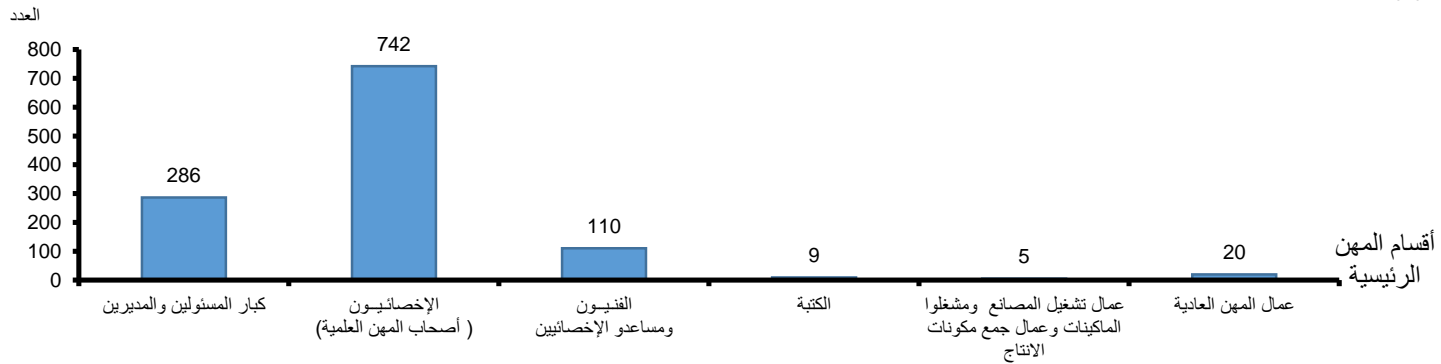
Main Occupation	الجملة Totals		عمال المهنة العادية Elementary occupations	عمال تشغيل المصانع ومشغلو الماكينات وعمال جمع مكونات الانتاج Plant, machine operators & assemblers	الكتبة Clerks	الفتيون ومساعدو الإحصائيين Technicians & associate professionals	الإحصائيون (أصحاب المهنة العلمية) Professionals (Owners of Scientific Professions)	كبار المسؤولين والمديرين Legislators, senior officials & managers	أقسام المهنة الرئيسية جهة العمل
	%	No.							
Total	-	1172	20	5	9	110	742	286	الإجمالي
%	100	-	1.7	0.4	0.8	9.4	63.3	24.4	%
Ministries	22.3	261	-	-	-	2	205	54	الوزارات
Public Authorities	26.4	309	-	4	3	33	191	78	الهيئات العامة
Governorates	4.6	54	20	-	6	16	9	3	المحافظات
Public/Public Business Sector	46.8	548	-	1	-	59	337	151	القطاع العام / الأعمال العام

العاملون الأجانب في القطاع الحكومي والقطاع العام / الأعمال العام طبقاً لأقسام المهنة الرئيسية عام ٢٠٢٠

Foreign Employees in Governmental & Public/Public Business Sectors according to Main Occupation 2020

Figure No. (6)

شكل رقم (٦)



العاملون الأجانب في القطاع الحكومي والقطاع العام / الأعمال العام طبقاً لنوع التعاقد وجهة العمل عام ٢٠٢٠

Foreign Employees in Governmental & Public/Public Business Sectors according to contract kind & place of work 2020

Table No. (7)

جدول رقم (٧)

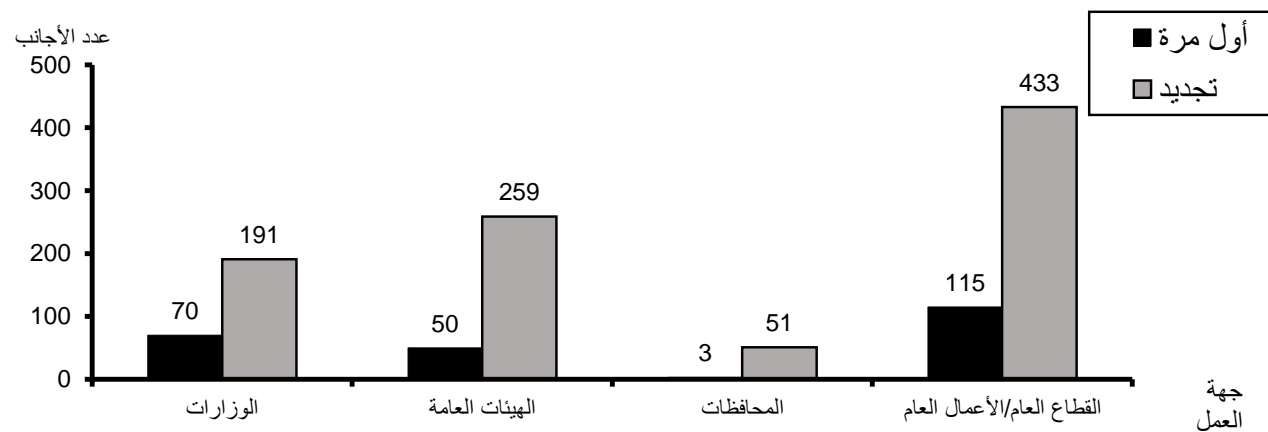
Contract Kind Place of work	الجملة Totals		تجديد Renewal	أول مرة First Time	نوع التعاقد جهة العمل
	%	No.			
Total	-	1172	934	238	الإجمالي
%	100	-	79.7	20.3	%
Ministries	22.3	261	191	70	الوزارات
Public Authorities	26.4	309	259	50	الهيئات العامة
Governorates	4.6	54	51	3	المحافظات
Public / Public Business Sector	46.8	548	433	115	القطاع العام/الأعمال العام

العاملون الأجانب في القطاع الحكومي والقطاع العام / الأعمال العام طبقاً لنوع التعاقد وجهة العمل عام ٢٠٢٠

Foreign Employees in Governmental & Public/Public Business Sectors according to contract kind & place of work 2020

Figure No. (7)

شكل رقم (٧)



العاملون الأجانب في القطاع الحكومي والقطاع العام / الأعمال العام طبقاً لأقسام النشاط الاقتصادي عام ٢٠٢٠

Foreign Employees in Governmental & Public/Public Business Sectors according to Economic Activity 2020

Table No. (8)

جدول رقم (٨)

Economic Activity	الجملة Totals		الوزارات Public / Public Business Sector	الهيئات العامة Governorates	المحافظات Public Authorities	القطاع عام الأعمال عام Ministries	أقسام النشاط الاقتصادي
	%	No.					
Total	-	1172	261	309	54	548	الإجمالي
	100	-	22.3	26.4	4.6	46.7	
Electricity, gas, steam and air conditioning supply	38.2	448	-	-	-	448	امدادات الكهرباء والغاز والبخار
Arts, entertainment and recreation	14.8	173	84	89	-	-	أنشطة الفنون والابداع والتسلية
Transportation and storage	14.1	165	155	1	-	9	النقل والتخزين
Mining and quarrying	12.5	146	-	121	-	25	التعدين واستغلال المحاجر
Manufacturing	7.6	89	-	35	-	54	الصناعات التحويلية
Education	5.1	60	-	60	-	-	التعليم
Administrative and support service activities	4.6	54	-	-	54	-	الأنشطة الإدارية وخدمات الدعم
Water supply; sewerage, waste management and remediation activities	2.1	25	17	-	-	8	أنشطة الإمداد المائي وشبكات الصرف الصحي وإدارة ومعالجة النفايات
Agriculture, forestry and fishing	0.3	4	4	-	-	-	الزراعة والغابات وصيد الأسماك
Construction	0.3	4	-	-	-	4	التشييد والبناء
Public administration and defence; compulsory social	0.3	3	-	3	-	-	أنشطة الإدارة العامة والدفاع والضمان الاجتماعي الإجباري
Other service activities	0.1	1	1	-	-	-	أنشطة الخدمات الأخرى

الفصل الثاني

Chapter II

توزيع العاملين الأجانب في القطاع الحكومي

والقطاع العام / الأعمال العام طبقاً لجهة العمل عام ٢٠٢٠

**Foreign Employees in Governmental &
Public/Public Business Sectors according to place
of work 2020**

العاملون الأجانب في الوزارات طبقاً لمجموعات الدول الوافدين منها عام ٢٠٢٠
Foreign Employees in Ministries according to Groups Arrivals Countries 2020

جدول رقم (٩)

Groups of Countries Ministry	الجملة Totals		الدول الأقيانوسية	الدول الأمريكية	الدو الأوروبية	الدول الآسيوية (غير العربية)	الدول الأفريقية (غير العربية)	الدول العربية	مجموعات الدول الوزارات
	%	No.	Oceania countries	American countries	European countries	Asian countries (Non-Arab)	African countries (Non-Arab)	Arab countries	
Total	-	261	3	14	173	48	7	16	الإجمالي
%	100	-	1.1	5.4	66.3	18.4	2.7	6.1	%
Transportation	59.4	155	1	9	111	16	7	11	النقل
Culture	21.5	56	-	-	30	24	-	2	الثقافة
Antiquities and Heritage	10.7	28	1	4	20	3	-	-	الآثار
Water Resources and irrigation	3.8	10	-	-	5	5	-	-	الموارد المائية والرى
Environment	2.7	7	1	-	6	-	-	-	الدولة لشئون البيئة
Agriculture and Land Reclamation	1.5	4	-	1	1	-	-	2	الزراعة واستصلاح الاراضى
Religious Endowment	0.4	1	-	-	-	-	-	1	الأوقاف

العاملون الأجانب في الوزارات طبقاً للحالة التعليمية عام ٢٠٢٠
Foreign Employees in Ministries according to Educational Status 2020

جدول رقم (١٠)

Educational Status Ministry	الجملة Totals		أقل من الجامعى	الجامعى	أعلى من الجامعى				الحالة الت الوزارات
	%	No.	Less than university	University	الجملة Total	دبلوم Diploma	ماجستير Master	دكتوراه Phd	
Total	-	261	1	230	30	9	11	10	الإجمالي
%	100	-	0.4	79.3	11.5	3.4	4.2	3.8	%
Transportation	59.4	155	-	146	9	-	8	1	النقل
Culture	21.5	56	-	47	9	9	-	-	الثقافة
Antiquities and Heritage	10.7	28	-	28	0	-	-	-	الآثار
Water Resources and irrigation	3.8	10	-	6	4	-	1	3	الموارد المائية والرى
Environment	2.7	7	-	-	7	-	1	6	الدولة لشئون البيئة
Agriculture and Land Reclamation	1.5	4	-	3	1	-	1	-	الزراعة واستصلاح الاراضى
Religious Endowment	0.4	1	1	-	0	-	-	-	الأوقاف

العاملون الأجانب في الوزارات من حملة المؤهلات الجامعية وما أعلاها طبقا للمجموعات العلمية عام ٢٠٢٠

جدول رقم (١١)

Groups of Countries Ministry	الجملة Totals		العلوم الإنسانية Humanities Sciences	العلوم الأساسية Basic Sciences	العلوم الزراعية Agricultural Sciences	العلوم الهندسية Engineering Sciences	المجموعات العلمية الوزارات
	%	No.					
Total	-	260	71	7	4	178	الإجمالي
%	100	-	27.3	2.7	1.5	68.5	%
Transportation	59.6	155	15	1	-	139	النقل
Culture	21.5	56	56	-	-	-	الثقافة
Antiquities and Heritage	10.8	28	-	-	-	28	الأثار
Water Resources and irrigation	3.8	10	-	-	-	10	الموارد المائية والرى
Environment	2.7	7	-	6	-	1	الدولة لشئون البيئة
Agriculture and Land Reclamation	1.5	4	-	-	4	-	الزراعة واستصلاح الاراضى

العاملون الأجانب في الوزارات طبقا لأقسام المهن الرئيسية عام ٢٠٢٠

جدول رقم (١٢)

Main Occupation Ministry	الجملة Totals		الفتيون ومساعدو الإخصائيين Technicians & associate professionals	الإخصائيون (أصحاب المهن العلمية) Professionals (Owners of Scientific Professions)	كبار المسئولين والمدبرين Legislators, senior officials & managers	أقسام المهن الرئيسية الوزارات
	%	No.				
Total	-	261	2	205	54	الإجمالي
%	100	-	0.8	78.5	20.7	%
Transportation	59.4	155	-	125	30	النقل
Culture	21.5	56	-	54	2	الثقافة
Antiquities and Heritage	10.7	28	-	14	14	الأثار
Water Resources and irrigation	3.8	10	1	7	2	الموارد المائية والرى
Environment	2.7	7	-	2	5	الدولة لشئون البيئة
Agriculture and Land Reclamation	1.5	4	-	3	1	الزراعة واستصلاح الاراضى
Religious Endowment	0.4	1	1	-	-	الأوقاف

العاملون الأجانب في الوزارات طبقاً لنوع التعاقد عام ٢٠٢٠
Foreign Employees in Ministries according to Contract kind 2020

Table No. (13)

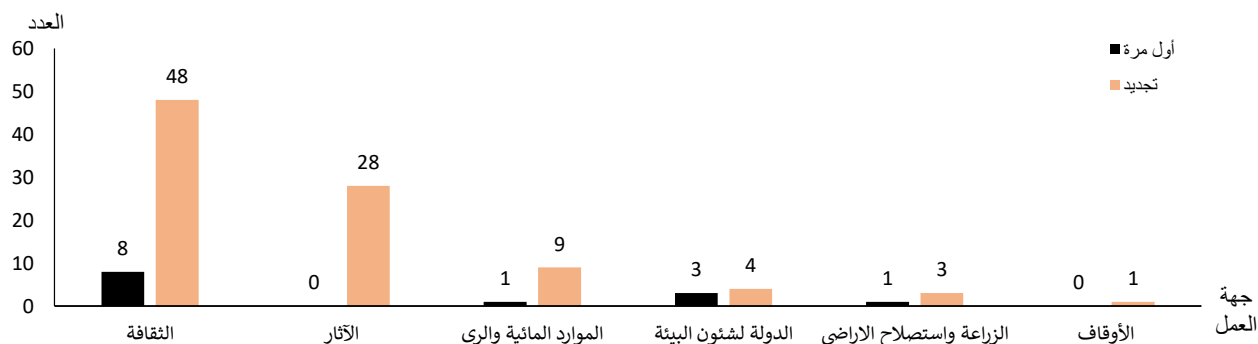
جدول رقم (١٣)

Ministry	Contract kind	الجملة Totals		تجديد Renewal	أول مرة First Time	نوع التعاقد الوزارات
		%	No.			
Total		-	261	191	70	الإجمالي
%		100	-	73.2	26.8	%
Transportation		59.4	155	98.0	57.0	النقل
Culture		21.5	56	48	8	الثقافة
Antiquities and Heritage		10.7	28	28	-	الأثار
Water Resources and irrigation		3.8	10	9	1	الموارد المائية والرى
Environment		2.7	7	4	3	الدولة لشئون البيئة
Agriculture and Land Reclamation		1.5	4	3	1	الزراعة واستصلاح الاراضى
Religious Endowment		0.4	1	1	-	الأوقاف

العاملون الأجانب في الوزارات طبقاً لنوع التعاقد عام ٢٠٢٠
Foreign Employees in Ministries according to Contract kind 2020

Figure No. (8)

شكل رقم (٨)



العاملون الأجانب في الهيئات العامة طبقاً لمجموعات الدول الوافدين منها عام ٢٠٢٠

Foreign Employees in Public Authorities according to Groups Arrivals Countries 2020

Table No. (14)

جدول رقم (١٤)

Groups of Countries Authorities	الجملة Totals		الدول الأقيانوسية	الدول الأمريكية	الدول الأوروبية	الدول الآسيوية (غير العربية)	الدول الأفريقية (غير العربية)	الدول العربية	مجموعات الدول
	%	No.	Oceania countries	American countries	European countries	Asian countries (Non-Arab)	African countries (Non-Arab)	Arab countries	الهيئة
Total	-	309	14	34	125	75	46	15	الإجمالي
%	100	-	4.5	11.0	40.5	24.3	14.9	4.8	%
Egyptian General Petroleum Corporation (EGPC)	39.2	121	-	28	76	11	1	5	الهيئة المصرية العامة للبترول
National Media Authority	27.8	86	-	-	13	35	31	7	الهيئة الوطنية للإعلام
Egyptian Mineral Resources Authority (EMRA)	11.3	35	14	2	13	2	4	-	الهيئة المصرية العامة للثروة المعدنية
Ain Shams University	8.4	26	-	1	9	14	2	-	جامعة عين شمس
Cairo University	8.1	25	-	1	10	10	4	-	جامعة القاهرة
Al-Azhar University	2.3	7	-	-	2	1	4	-	جامعة الأزهر
National Organization for Military Production (NOMP)	1.0	3	-	1	-	2	-	-	الهيئة القومية للإنتاج الحربي
National Press Authority	1.0	3	-	1	2	-	-	-	الهيئة الوطنية للصحافة
Assiut University	0.6	2	-	-	-	-	-	2	جامعة أسيوط
National Postal Authority	0.3	1	-	-	-	-	-	1	الهيئة القومية للبريد

العاملون الأجانب في الهيئات العامة طبقاً للحالة التعليمية عام ٢٠٢٠

Foreign Employees in Public Authorities according to Educational Status 2020

Table No. (15)

جدول رقم (١٥)

Educational Status Authorities	الجملة Totals		أقل من الجامعي Less than university	الجامعي University	أعلى من الجامعي Above University				الحالة التعليمية الهيئة
	%	No.			الجملة Total	دبلوم Diploma	ماجستير Master	دكتوراه Phd	
Total	-	309	43	197	69	12	47	10	الإجمالي
%	100	-	13.9	63.8	22.3	3.9	15.2	3.2	%
Egyptian General Petroleum Corporation (EGPC)	39.2	121	22	73	26	6	19	1	الهيئة المصرية العامة للبترول
National Media Authority	27.8	86	20	51	15	-	13	2	الهيئة الوطنية للإعلام
Egyptian Mineral Resources Authority (EMRA)	11.3	35	-	34	1	1	-	-	الهيئة المصرية العامة للثروة المعدنية
Ain Shams University	8.4	26	-	16	10	3	6	1	جامعة عين شمس
Cairo University	8.1	25	-	15	10	1	7	2	جامعة القاهرة
Al-Azhar University	2.3	7	-	3	4	1	2	1	جامعة الأزهر
National Organization for Military Production (NOMP)	1.0	3	-	3	-	-	-	-	الهيئة القومية للإنتاج الحربي
National Press Authority	1.0	3	-	2	1	-	-	1	الهيئة الوطنية للصحافة
Assiut University	0.6	2	-	-	2	-	-	2	جامعة أسيوط
National Postal Authority	0.3	1	1	-	-	-	-	-	الهيئة القومية للبريد

العاملون الأجانب في الهيئات العامة من حملة المؤهلات الجامعية وماعلاها طبقاً للمجموعات العلمية عام ٢٠٢٠

Foreign Employees in Public Authorities according to Scientific Groups 2020

Table No. (16)

جدول رقم (١٦)

Scientific Groups Authorities	الجملة Totals		العلوم الإنسانية Humanities Sciences	العلوم الأساسية Basic Sciences	العلوم الهندسية Engineering Sciences	العلوم الطبية Medical Sciences	المجموعات العلمية الهيئة
	%	No.					
Total	-	266	136	21	108	1	الإجمالي
%	100	-	51.1	7.9	40.6	0.4	%
Egyptian General Petroleum Corporation (EGPC)	37.2	99	10	19	70	-	الهيئة المصرية العامة للبترول
National Media Authority	24.8	66	66	-	-	-	الهيئة الوطنية للإعلام
Egyptian Mineral Resources Authority (EMRA)	13.2	35	-	1	34	-	الهيئة المصرية العامة للثروة المعدنية
Ain Shams University	10.2	27	25	-	1	1	جامعة عين شمس
Cairo University	9.0	24	23	1	-	-	جامعة القاهرة
Al-Azhar University	2.6	7	7	-	-	-	جامعة الأزهر
National Organization for Military Production (NOMP)	1.1	3	-	-	3	-	الهيئة القومية للإنتاج الحربي
National Press Authority	1.1	3	3	-	-	-	الهيئة الوطنية للصحافة
Assiut University	0.8	2	2	-	-	-	جامعة أسيوط

العاملون الأجانب في الهيئات العامة طبقاً لأقسام المهن الرئيسية عام ٢٠٢٠
Foreign Employees in Public Authorities according to Main Occupation 2020

Table No. (17)								جدول رقم (١٧)
Main Occupation	الجملة Totals		عمال تشغيل المصانع ومشغلوا الماكينات وعمال جمع مكونات	الكتبة	الفنيون ومساعدو الإخصائيين	الإخصائيون (أصحاب المهن العلمية)	كبار المسئولين والمديرين	أقسام المهن الرئيسية
	%	No.	Plant, machine operators & assemblers	Clerks	Technicians & associate professionals	Professionals (Owners of Scientific Professions)	Legislators, senior officials & managers	الهيئة
Total	-	309	4	3	33	191	78	الإجمالي
%	100	-	1.3	1.0	10.7	61.8	25.2	%
Egyptian General Petroleum Corporation (EGPC)	39.2	121	4	-	13	33	71	الهيئة المصرية العامة للبترول
National Media Authority	27.8	86	-	2	20	64	-	الهيئة الوطنية للإعلام
Egyptian Mineral Resources Authority (EMRA)	11.3	35	-	-	-	29	6	الهيئة المصرية العامة للثروة المعدنية
Ain Shams University	8.4	26	-	-	-	26	-	جامعة عين شمس
Cairo University	8.1	25	-	-	-	25	-	جامعة القاهرة
Al-Azhar University	2.3	7	-	-	-	7	-	جامعة الأزهر
National Organization for Military Production (NOMP)	1.0	3	-	-	-	2	1	الهيئة القومية للإنتاج الحربي
National Press Authority	1.0	3	-	-	-	3	-	الهيئة الوطنية للصحافة
Assiut University	0.6	2	-	-	-	2	-	جامعة أسيوط
National Postal Authority	0.3	1	-	1	-	-	-	الهيئة القومية للبريد

العاملون الأجانب في الهيئات العامة طبقاً لنوع التعاقد عام ٢٠٢٠

Foreign Employees in Public Authorities according to contract kind 2020

Table No. (18)

جدول رقم (١٨)

Contract kind	الجملة Totals		تجديد	أول مرة	نوع التعاقد
	%	No.	Renewal	First Time	الهيئة
Total	-	309	259	50	الإجمالي
%	100	-	83.8	16.2	%
Egyptian General Petroleum Corporation (EGPC)	39.2	121	100	21	الهيئة المصرية العامة للبترول
National Media Authority	27.8	86	75	11	الهيئة الوطنية للإعلام
Egyptian Mineral Resources Authority (EMRA)	11.3	35	34	1	الهيئة المصرية العامة للثروة المعدنية
Ain Shams University	8.4	26	9	17	جامعة عين شمس
Cairo University	8.1	25	25	-	جامعة القاهرة
Al-Azhar University	2.3	7	7	-	جامعة الأزهر
National Organization for Military Production (NOMP)	1.0	3	3	-	الهيئة القومية للإنتاج الحربي
National Press Authority	1.0	3	3	-	الهيئة الوطنية للصحافة
Assiut University	0.6	2	2	-	جامعة أسيوط
National Postal Authority	0.3	1	1	-	الهيئة القومية للبريد

العاملون الأجانب في المحافظات* طبقا لمجموعات الدول الوافدين منها عام ٢٠٢٠

Table No. (19)

Foreign Employees in Governorates according to Groups Arrivals Countries 2020

جدول رقم (١٩)

Groups of Countries Governorates	الجملة Total		الدول الأوروبية European countries	الدول الآسيوية (غير العربية) Asian countries (Non-Arab)	الدول العربية Arab countries	مجموعات الدول المحافظة
	%	No.				
Total	-	54	7	6	41	الإجمالي
%	100	-	13.0	11.1	75.9	%
Behera	38.9	21	-	-	21	البحيرة
North Sina	25.9	14	-	-	14	شمال سيناء
Luxor	14.8	8	2	5	1	الأقصر
Kalioubia	5.5	3	3	-	-	القليوبية
Qena	5.5	3	2	-	1	قنا
Suhag	3.7	2	-	-	2	سوهاج
Beni Suef	1.9	1	-	-	1	بنى سويف
Red sea	1.9	1	-	-	1	البحر الأحمر
Matrouh	1.9	1	-	1	-	مطروح

* المحافظات تشمل ديوان عام المحافظة والمديريات التابعة لها

العاملون الأجانب في المحافظات طبقا للحالة التعليمية عام ٢٠٢٠

Table No. (20)

Foreign Employees in Governorates according to Educational Status 2020

جدول رقم (٢٠)

Educational Status Governorates	الجملة Totals		أقل من الجامعي Less than	الجامعي University	أعلى من الجامعي Above University			الحالة التعليمية المحافظة
	%	No.			الجملة Diploma	دبلوم Diploma	ماجستير Master	
Total	-	54	34	18	2	1	1	الإجمالي
%	100	-	63.0	33.3	3.7	1.9	1.9	%
Behera	38.9	21	10	9	2	1	1	البحيرة
North Sina	25.9	14	13	1	-	-	-	شمال سيناء
Luxor	14.8	8	5	3	-	-	-	الأقصر
Kalioubia	5.5	3	3	-	-	-	-	القليوبية
Qena	5.5	3	1	2	-	-	-	قنا
Suhag	3.7	2	1	1	-	-	-	سوهاج
Beni Suef	1.9	1	1		-	-	-	بنى سويف
Red sea	1.9	1	0	1	-	-	-	البحر الأحمر
Matrouh	1.9	1	0	1	-	-	-	مطروح

العاملون الأجانب في المحافظات من حملة المؤهلات الجامعية وما أعلاها طبقاً للمجموعات العلمية عام ٢٠٢٠

Table No. (21)

Foreign Employees in Governorates according to Scientific groups 2020

جدول رقم (٢١)

Scientific groups Governorates	الجملة Totals		العلوم الإنسانية Humanities Sciences	العلوم الزراعية Agricultural Sciences	العلوم الهندسية Engineering Sciences	العلوم الطبية Medical Sciences	المجموعات العلمية المحافظة
	%	No.					
Total	-	20	15	1	2	2	الإجمالي
%	100	-	75.0	5.0	10.0	10.0	%
Behera	55.0	11	6	1	2	2	البحيرة
North Sina	5.0	1	1	-	-	-	شمال سيناء
Luxor	15.0	3	3	-	-	-	الأقصر
Kalioubia	0.0	0	-	-	-	-	القليوبية
Qena	10.0	2	2	-	-	-	قنا
Suhag	5.0	1	1	-	-	-	سوهاج
Beni Suef	0.0	0	-	-	-	-	بنى سويف
Matrouh	5.0	1	1	-	-	-	مطروح
Red sea	5.0	1	1	-	-	-	البحر الأحمر

العاملون الأجانب في المحافظات طبقاً لأقسام المهن الرئيسية عام ٢٠٢٠

Table No. (22)

Foreign Employees in Governorates according to Main Occupation 2020

جدول رقم (٢٢)

Main Occupation Governorates	الجملة Totals		عمال المهن العادية Elementary occupations	الكتبة Clerks	الفتيون ومساعدو الإخصائيين Technicians & associate professionals	الإخصائيون (أصحاب المهن العلمية) Professionals (Owners of Scientific Professions)	كبار المسئولين والمدراء Legislators, senior officials & managers	أقسام المهن الرئيسية المحافظة
	%	No.						
Total	-	54	20	6	16	9	3	الإجمالي
%	100	-	37.0	11.1	29.6	16.7	5.6	%
Behera	38.9	21	19	-	-	1	1	البحيرة
North Sina	25.9	14	-	5	8	1	-	شمال سيناء
Luxor	14.8	8	-	-	4	2	2	الأقصر
Kalioubia	5.5	3	-	-	3	-	-	القليوبية
Qena	5.5	3	1	-	-	2	-	قنا
Suhag	3.7	2	-	1	-	1	-	سوهاج
Beni Suef	1.9	1	-	-	1	-	-	بنى سويف
Red sea	1.9	1	-	-	-	1	-	البحر الأحمر
Matrouh	1.9	1	-	-	-	1	-	مطروح

العاملون الأجانب في المحافظات طبقاً لنوع التعاقد عام ٢٠٢٠

Foreign Employees in Governorates according to Contract kind 2020

Table No. (23)

جدول رقم (٢٣)

Contract kind Governorates	الجملة Totals		تجديد	أول مرة	نوع التعاقد
	%	No.	Renewal	First Time	المحافظة
Total	-	54	51	3	الإجمالي
%	100	-	94.4	5.6	%
Behera	38.9	21	21	-	البحيرة
North Sina	25.9	14	14	-	شمال سيناء
Luxor	14.8	8	5	3	الأقصر
Kalioubia	5.5	3	3	-	القليوبية
Qena	5.5	3	3	-	قنا
Suhag	3.7	2	2	-	سوهاج
Beni Suef	1.9	1	1	-	بنى سويف
Matrouh	1.9	1	1	-	مطروح
Red sea	1.9	1	1	-	البحر الأحمر

العاملون الأجانب في شركات القطاع العام / الأعمال العام طبقاً لمجموعات الدول الوافدين منها عام ٢٠٢٠

Table No. (24)

Foreign Employees in Public / Public business sector according to Groups Arrivals Countries 2020

جدول رقم (٢٤)

Groups of Countries Company	الجملة Total		الدول الإقبيانوسية	الدول الأمريكية	الدول الأوروبية	الدول الآسيوية (غير العربية)	الدول الأفريقية (غير العربية)	الدول العربية	مجموعات الدول
	%	No.	Oceania countries	American countries	European countries	Asian countries (Non-Arab)	African countries (Non-Arab)	Arab countries	الشركة
Total	-	548	14	30	368	103	4	29	الإجمالي
%	100	-	2.5	5.5	67.2	18.8	0.7	5.3	%
Egyptian Natural Gas Holding Company (EGAS)	81.7	448	14	28	339	48	4	15	الشركة المصرية القابضة للغازات الطبيعية (إيجاس)
Metallurgical Industries company (E.JS.C)	9.7	53	-	-	-	47	-	6	الشركة القابضة للصناعات المعدنية
Ganoub El-Wadi Petroleum Holding Company (Ganope)	4.6	25	-	1	18	5	-	1	شركة جنوب الوادي القابضة للبترو
Holding company for water and waste water (HCWW)	1.5	8	-	1	5	2	-	-	القابضة لمياه الشرب والصرف الصحي
EGYPTAIR	0.9	5	-	-	2	1	-	2	الشركة القابضة لمصر للطيران
Holding Company for Silos and Storage	0.7	4	-	-	4	-	-	-	الشركة القابضة للصوامع والتخزين
The Arab Contractors (AC)	0.5	3	-	-	-	-	-	3	المقاولون العرب
Holding Company for Pharmaceuticals (Holdipharma)	0.2	1	-	-	-	-	-	1	القابضة للأدوية والكيماويات والمستلزمات الطبية
The National company for construction and development	0.2	1	-	-	-	-	-	1	الشركة القومية للتشييد والتعمير

العاملون الأجانب في شركات القطاع العام / الأعمال العام طبقاً للحالة التعليمية عام ٢٠٢٠

Foreign Employees in Public / Public business sector according to Educational Status 2020

Table No. (25)

جدول رقم (٢٥)

Educational Status Company	الجملة Total		أقل من الجامعي Less than university	الجامعي University	أعلى من الجامعي Above University				الحالة التعليمية الشركة الإجمالي %
	%	No.			الجملة Total	دبلوم Diploma	ماجستير Master	دكتوراه Phd	
Total	-	548	60	462	26	3	21	2	
%	100	-	10.9	84.3	4.7	0.5	3.8	0.4	
Egyptian Natural Gas Holding Company (EGAS)	81.7	448	4	430	14	3	9	2	الشركة المصرية القابضة للغازات الطبيعية (ايجاس)
Metallurgical Industries company (E.JS.C)	9.7	53	50	3	-	-	-	-	الشركة القابضة للصناعات المعدنية
Ganoub El-Wadi Petroleum Holding Company (Ganope)	4.6	25	-	18	7	-	7	-	شركة جنوب الوادي القابضة للبتروول
Holding company for water and waste water (HCWW)	1.5	8	1	6	1	-	1	-	القابضة لمياه الشرب والصرف الصحي
EGYPTAIR	0.9	5	3	2	-	-	-	-	الشركة القابضة لمصر للطيران
Holding Company for Silos and Storage	0.7	4	-	-	4	-	4	-	الشركة القابضة للصوامع والتخزين
The Arab Contractors (AC)	0.5	3	1	2	-	-	-	-	المقاولون العرب
Holding Company for Pharmaceuticals (Holdipharma)	0.2	1	1	-	-	-	-	-	القابضة للأدوية والكيمائيات والمستلزمات الطبية
The National company for construction and development	0.2	1	-	1	-	-	-	-	الشركة القومية للتشييد والتعمير

العاملون الأجانب في شركات القطاع العام / الأعمال العام من حملة المؤهلات الجامعية وما أعلاها طبقاً للمجموعات العلمية عام ٢٠٢٠

Foreign Employees in Public / Public business sector according to Scientific groups 2020

Table (26)

جدول رقم (٢٦)

Scientific Groups Company	الجملة Totals		العلوم الإنسانية	العلوم الأساسية	العلوم الهندسية	العلوم الطبية	المجموعات العلمية
	%	No.	Humanities Sciences	Basic Sciences	Engineering Sciences	Medical Sciences	الشركة
Total	-	488	26	23	437	2	الأجمالي
%	100	-	5.3	4.7	89.6	0.4	%
Egyptian Natural Gas Holding Company (EGAS)	91.0	444	14	18	410	2	الشركة المصرية القابضة للغازات الطبيعية (ايجاس)
Metallurgical Industries company (E.JS.C)	0.6	3	-	-	3	-	الشركة القابضة للصناعات المعدنية
Ganoub El-Wadi Petroleum Holding Company (Ganope)	5.1	25	8	5	12	-	شركة جنوب الوادي القابضة للبترول
Holding company for water and waste water (HCWW)	1.4	7	-	-	7	-	القابضة لمياه الشرب والصرف الصحي
EGYPTAIR	0.4	2	2	-	-	-	الشركة القابضة لمصر للطيران
Holding Company for Silos and Storage	0.8	4	-	-	4	-	الشركة القابضة للصوامع والتخزين
The Arab Contractors (AC)	0.4	2	1	-	1	-	المقاولون العرب
The National company for construction and development	0.2	1	1	-	-	-	الشركة القومية للتشييد والتعمير

العاملون الأجانب في شركات القطاع العام / الأعمال العام طبقاً لأقسام المهن الرئيسية عام ٢٠٢٠

Table No. (27)

Foreign Employees in Public / Public business sector according to Main Occupation 2020

جدول رقم (٢٧)

Main Occupation Company	الجملة Totals		عمال تشغيل المصانع ومشغلو المكينات وعمال جمع مكونات الانتاج Plant, machine operators & assemblers	الفنيون ومساعدو الإخصائين Technicians & associate professionals	الإخصائيون (أصحاب المهن العلمية) Professionals (Owners of Scientific Professions)	كبار المسئولين والمدبرين Legislators, senior officials & managers	أقسام المهن الرئيسية الشركة
	%	No.					
Total	-	548	1	59	337	151	الإجمالي
%	100	-	0.2	10.8	61.5	27.5	%
Egyptian Natural Gas Holding Company (EGAS)	81.7	448	-	4	315	129	الشركة المصرية القابضة للغازات الطبيعية (إيجاس)
Metallurgical Industries company (E.J.S.C)	9.7	53	-	50	-	3	الشركة القابضة للصناعات المعدنية
Ganoub El-Wadi Petroleum Holding Company (Ganope)	4.6	25	-	-	11	14	شركة جنوب الوادي القابضة للبتروك
Holding company for water and waste water (HCWW)	1.5	8	1	-	5	2	القابضة لمياه الشرب والصرف الصحي
EGYPTAIR	0.9	5	-	3	1	1	الشركة القابضة لمصر للطيران
Holding Company for Silos and Storage	0.7	4	-	-	4	-	الشركة القابضة للصوامع والتخزين
The Arab Contractors (AC)	0.5	3	-	1	-	2	المقاولون العرب
Holding Company for Pharmaceuticals (Holdipharma)	0.2	1	-	1	-	-	القابضة للأدوية والكيمويات والمستلزمات الطبية
The National company for construction and development	0.2	1	-	-	1	-	الشركة القومية للتنشيد والتعمير

العاملون الأجانب في شركات القطاع العام / الأعمال العام طبقاً لنوع التعاقد عام ٢٠٢٠

Foreign Employees in Public / Public business sector according to contract kind 2020

Table No. (28)

جدول رقم (٢٨)

Contract kind Company	الجملة Totals		تجديد	أول مرة	نوع التعاقد
	%	No.	Renewal	First Time	الشركة
Total	-	548	433	115	الإجمالي
%	100	-	79.0	21.0	%
Egyptian Natural Gas Holding Company (EGAS)	81.7	448	380	68	الشركة المصرية القابضة للغازات الطبيعية (ايجاس)
Metallurgical Industries company (E.JS.C)	9.7	53	17	36	الشركة القابضة للصناعات المعدنية
Ganoub El-Wadi Petroleum Holding Company (Ganope)	4.6	25	22	3	شركة جنوب الوادي القابضة للبتترول
Holding company for water and waste water (HCWW)	1.5	8	3	5	القابضة لمياه الشرب والصرف الصحي
EGYPTAIR	0.9	5	2	3	الشركة القابضة لمصر للطيران
Holding Company for Silos and Storage	0.7	4	4	-	الشركة القابضة للصوامع والتخزين
The Arab Contractors (AC)	0.5	3	3	-	المقاولون العرب
Holding Company for Pharmaceuticals (Holdipharma)	0.2	1	1	-	القابضة للأدوية والكيمائيات والمستلزمات الطبية
The National company for construction and development	0.2	1	1	-	الشركة القومية للتشييد والتعمير

الجهاز المركزي للتعبئة العامة والإحصاء

العنوان: ٣ طريق صلاح سالم- مدينة نصر- القاهرة- جمهورية مصر العربية

صندوق البريد : ٢٠٨٦ مدينة نصر- القاهرة

فاكس : ٢٤٠٢٤٠٩٩

تليفون : ٢٤٠٢٣٠٣١

Central Agency for Public Mobilization and Statistics (CAPMAS)

Address: 3 Salah Salem St. - Nasr City - Cairo - Egypt

P.O. Box: 2086 Nasr City - Cairo

Tel: (+20) 24023031

Fax: (+20)24024099

Website: <http://www.capmas.gov.eg>

الموقع الإلكتروني للجهاز:

Email: pres_capmas@capmas.gov.eg

البريد الإلكتروني:

رقم الإيداع بدارالكتب ١٨٨٠٢ / ٢٠١٤



الجهاز المركزي للتعبيئة العامة والاحصاء

مدينة نصر - ش صلاح سالم - القاهرة - مصر

تليفون: (+202)24023031 - صندوق بريد: 2086 - فاكس: (+202) 24024099

الموقع الإلكتروني: www.capmas.gov.eg

البريد الإلكتروني: pres_capmas@capmas.gov.eg



طبع بمطبعة الجهاز المركزي
للتعبيئة العامة والاحصاء