



جمهورية مصر العربية
الجهاز المركزي للتعبئة العامة والإحصاء
Arab Republic of Egypt
Central Agency For Public Mobilization & Statistics

النشرة الشهرية
للأرقام القياسية لأسعار المستهلكين
مايو ٢٠٢٠

Monthly Bulletin of
Consumer Price Index (CPI)
May 2020



إصدار يونيو ٢٠٢٠
Issue : June 2020

مرجع رقم ٥٦ - ٢٢٣٢١ - ٢٠٢٠
Ref No. 56 - 22321 - 2020



جمهورية مصر العربية
الجهاز المركزي للتعبئة العامة والإحصاء
Arab Republic of Egypt
Central Agency For Public Mobilization & Statistics

النشرة الشهرية
للأرقام القياسية لأسعار المستهلكين
مايو ٢٠٢٠

Monthly Bulletin of
Consumer Price Index (CPI)
May 2020

عند إعادة نشر أو اقتباس
أى مادة من هذا الإصدار يرجى الإشارة إلى المصدر وهو
الجهاز المركزي للتعبئة العامة والإحصاء
When republish or quote any materials from this issue
please refer to the source that is Central Agency for
public mobilization and statistics

إصدار يونيو ٢٠٢٠
Issue : June 2020

مرجع رقم ٥٦ - ٢٢٣٢١ - ٢٠٢٠
Ref No. 56 - 22321 - 2020

تقديم

تعتبر الأرقام القياسية لأسعار المستهلكين أحد أهم المؤشرات الإحصائية والاقتصادية وأكثرها ارتباطاً بحياة الأفراد اليومية بالإضافة إلى أثرها على القرارات التي تتخذ في المجالات الاقتصادية.

تصور الأرقام القياسية لأسعار المستهلكين التغير في مستويات الأسعار للسلع والخدمات في أسواق التجزئة كأحد المؤشرات الهامة لقياس التضخم، كما تمثل أحد الأدوات الضرورية المستخدمة في حساب الدخل القومي بالأسعار الثابتة وكذا قياس التغير في مستويات الأجور الحقيقية وهي الأجور الفعلية بعد تخليصها من أثر تغيرات الأسعار.

صدرت أول سلسلة للأرقام القياسية عام ١٩١٤ تحت اسم الأرقام القياسية لنفقة المعيشة باتخاذ السنة المالية ١٩١٣/١٩١٤ كسنة أساس عن مدينة القاهرة فقط، وفي يناير ١٩٤٠ صدرت السلسلة الثانية تحت نفس الاسم باتخاذ سنة ١٩٣٩ كسنة أساس لمدينة القاهرة أيضاً، واعتباراً من يوليو عام ١٩٦٧ صدرت السلسلة الثالثة تحت اسم الأرقام القياسية لأسعار المستهلكين باتخاذ السنة المالية ١٩٦٦/١٩٦٧ كسنة أساس لتغطي ١١ مدينة و٦ مناطق ريفية، واعتباراً من يوليو ١٩٨٨ صدرت السلسلة الرابعة باتخاذ السنة المالية ١٩٨٦/١٩٨٧ كسنة أساس لتغطي جميع محافظات الجمهورية، وتوالت السلاسل الزمنية للأرقام القياسية لأسعار المستهلكين حتى السلسلة العاشرة التي صدرت اعتباراً من أكتوبر ٢٠١٩ باتخاذ سنة ٢٠١٨/٢٠١٩ كفترة أساس.

والجهاز إذ يقدم هذه السلسلة الحديثة من الأرقام القياسية لأسعار المستهلكين ليرجوا أن يسهم في تلبية الاحتياجات الإحصائية للباحثين والمخططين ومنتخذي القرار.

والله ولي التوفيق ،،،،،

لواء / خيرت محمد بركات

رئيس الجهاز المركزي للتعبئة العامة والإحصاء

PREFACE

Consumer Price Index (**CPI**) is one of the most important statistical and economic indicators, most related to individuals' daily life. Besides, its impact on decisions making processes throughout economic aspects.

CPI reflects prices levels changes of commodities and services at retail markets, for its importance for inflation measure. It is also considered one of the essential tools used for **GDP** calculation at fixed prices, in addition to real wages levels change measures after eliminating price changes effect.

CPI first series was published in 1914 titled Household Expenditure Index using 1913/1914 fiscal year as a base year only covering Cairo city. In January 1940, the second series came out under the same title using 1939 as a base year. The third one started in July 1967 titled **CPI**, using 1966/1967 fiscal year as a base year, this time covering 11 cities and 6 rural areas. The fourth series was published in July 1988 using 1986/1987 fiscal year as a base year with all Egyptian governorates covered. **CPI** series continued until the tenth series which was published in October 2019 using 2018/2019 as a base year.

CAPMAS hopes that the new **CPI** series will be helpful at meeting the statistical needs for researchers, planners and decision makers.

KHAIRAT M. BARAKAT
CAPMAS, PRESIDENT

الفهرس

Index

| CONTENTS | رقم الصفحة Page No. | المحتويات |
|---|------------------------|--|
| Indicators | 1 | مؤشرات |
| Methodology | 5 | منهجية الإحصائية |
| Table (1) | | جدول رقم (١) |
| ❖ CPI and weights for sections and main groups: Urban, Rural and total Egypt | 10 | ❖ الأرقام القياسية والأوزان للأقسام والمجموعات الرئيسية: حضر، ريف وإجمالي الجمهورية |
| Table (2) | | جدول رقم (٢) |
| ❖ CPI for sections and main groups: Urban and Rural Governorates of the Republic | 13 | ❖ الأرقام القياسية للأقسام والمجموعات الرئيسية: حضر وريف محافظات الجمهورية |
| Table (3) | | جدول رقم (٣) |
| ❖ CPI for selected items: Urban, Rural and total Egypt | 36 | ❖ الأرقام القياسية لبعض السلع والخدمات المختارة: حضر، ريف وإجمالي الجمهورية |
| Table (4) | | جدول رقم (٤) |
| ❖ CPI for selected items: Urban and Rural Governorates of the Republic | 38 | ❖ الأرقام القياسية لبعض السلع والخدمات المختارة: حضر وريف محافظات الجمهورية |
| Annexes: | | ملاحق: |
| ❖ Ann. (1) | | ملحق (١) |
| ❖ CPI series according to main Section; urban, rural and total Egypt | 51 | ❖ سلسلة زمنية للأرقام القياسية لأسعار المستهلكين طبقاً للأقسام الرئيسية حضر وريف وإجمالي الجمهورية |
| ❖ Charts for all items and food & non-alcoholic beverages CPI: Urban Egypt Rural Egypt Total Egypt | 58 | ❖ مخطط بياني للرقم القياسي العام والطعام والمشروبات: حضر الجمهورية ريف الجمهورية إجمالي الجمهورية |
| Ann. (2) | | ملحق (٢) |
| All items CPI and percentage change for (2019/2018) as a base year; urban, rural and total Egypt | 60 | الرقم القياسي العام ونسب التغير لأسعار المستهلكين بأساس (٢٠١٨/٢٠١٩) حضر، ريف وإجمالي الجمهورية |

| CONTENTS | رقم الصفحة Page No. | المحتويات |
|---|------------------------|---|
| <u>Ann. (3)</u> CPI for calendar and fiscal years | 64 | <u>ملحق (٣)</u> الأرقام القياسية لأسعار المستهلكين لسنوات ميلادية ومالية |
| <u>Ann. (4)</u> CPI and percentage change Quarterly for main section and groups, Urban Egypt | 76 | <u>ملحق (٤)</u> الأرقام القياسية لأسعار المستهلكين ونسب التغير الربع سنوية للأقسام والمجموعات الرئيسية حضر الجمهورية |
| <u>Ann. (5)</u> Inflation Rates Series for all Items urban Egypt | 78 | <u>ملحق (٥)</u> سلسلة معدلات التضخم للرقم العام حضر الجمهورية |

المؤشرات الرئيسية

Main Indicators

All items, food, non-alcoholic beverages and
change rates of May. 2020 (2018/2019 = 100)

الرقم العام والطعام والمشروبات ونسب التغير مايو ٢٠٢٠
(١٠٠ = ٢٠١٩/٢٠١٨)

Total Egypt

إجمالي الجمهورية

| Indicators | الطعام والمشروبات Food & beverages | الرقم العام All Items | المؤشرات |
|---------------------|---------------------------------------|--------------------------|-------------------------------|
| Index Number | 103.0 | 107.7 | الرقم القياسي |
| Change (%) Apr.2020 | 0.1 | 0.1 | نسبة التغير عن شهر إبريل ٢٠٢٠ |
| Change (%) May.2019 | -0.3 | 5.0 | نسبة التغير عن شهر مايو ٢٠١٩ |

Urban Egypt

حضر الجمهورية

| Indicators | الطعام والمشروبات Food & beverages | الرقم العام All Items | المؤشرات |
|---------------------|---------------------------------------|--------------------------|-------------------------------|
| Index Number | 103.0 | 107.6 | الرقم القياسي |
| Change (%) Apr.2020 | -0.4 | 0.0 | نسبة التغير عن شهر إبريل ٢٠٢٠ |
| Change (%) May.2019 | -0.7 | 4.7 | نسبة التغير عن شهر مايو ٢٠١٩ |

Rural Egypt

ريف الجمهورية

| Indicators | الطعام والمشروبات Food & beverages | الرقم العام All Items | المؤشرات |
|---------------------|---------------------------------------|--------------------------|-------------------------------|
| Index Number | 102.9 | 107.7 | الرقم القياسي |
| Change (%) Apr.2020 | 0.5 | 0.3 | نسبة التغير عن شهر إبريل ٢٠٢٠ |
| Change (%) May.2019 | 0.1 | 5.4 | نسبة التغير عن شهر مايو ٢٠١٩ |

المؤشرات التفصيلية
Detailed Indicators

Indicators of Consumer Prices Indices
for the month of May 2020
Basis (2018/2019 = 100)

مؤشرات الأرقام القياسية لأسعار المستهلكين
عن شهر مايو ٢٠٢٠
بأساس (٢٠١٩/٢٠١٨ = ١٠٠)

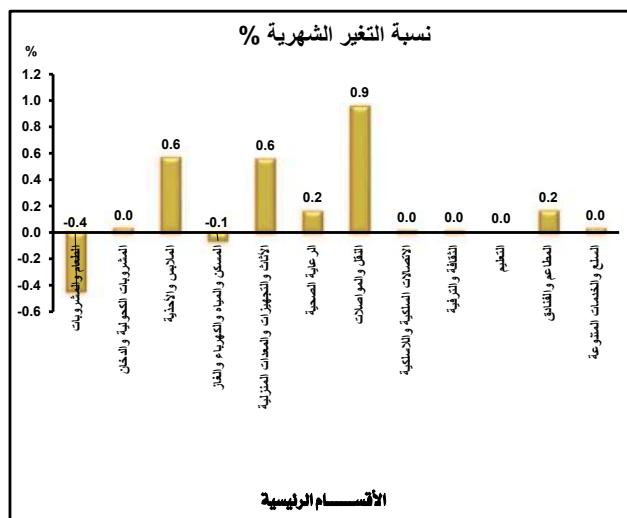
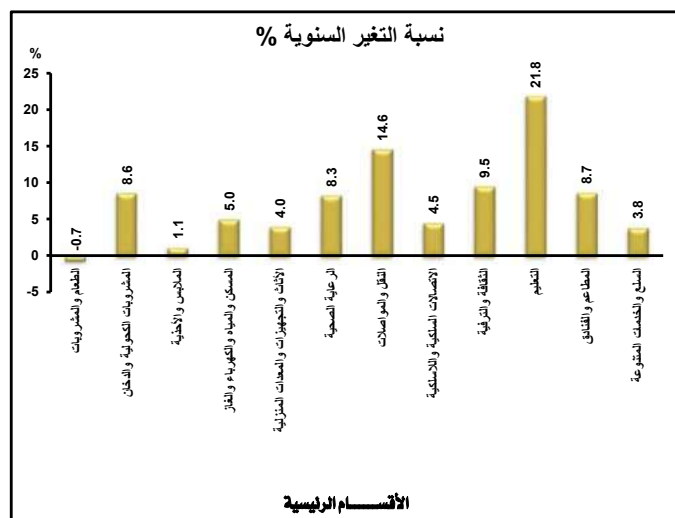
First: URBAN EGYPT

CPI of Urban Egypt for May. 2020 reached to 107.6
registered monthly rate 0.0 % Compared with Apr. 2020
and annually rate 4.7 % Compared with May. 2019
and was variables sections as follows:

أولاً: حضر الجمهورية

بلغ الرقم العام لشهر مايو ٢٠٢٠ لحضر الجمهورية ١٠٧,٦
مسجلاً بذلك تغير قدره ٠,٠٪ عن شهر إبريل ٢٠٢٠
كما سجل تغير قدره ٤,٧٪ عن شهر مايو ٢٠١٩
وكانت المتغيرات بالأقسام كالآتي:

| No. | Sections | التغير السنوي % Annual Change % | التغير الشهري % Monthly Change % | الأقسام | م |
|-----|--|------------------------------------|-------------------------------------|-------------------------------------|-----|
| 1- | Food and non-alcoholic beverages | -0.7 | -0.4 | الطعام والمشروبات | -١ |
| 2- | Alcoholic_beverages.tobacco and_narcotics | 8.6 | 0.0 | المشروبات الكحولية والدخان | -٢ |
| 3- | Clothing and footwear | 1.1 | 0.6 | الملابس والأحذية | -٣ |
| 4- | Housing.water.electricity.gas and other fuels | 5.0 | -0.1 | المسكن والمياه والكهرباء والغاز | -٤ |
| 5- | Furnishings.household equipment and routine maintenance of the house | 4.0 | 0.6 | الأثاث والتجهيزات والمعدات المنزلية | -٥ |
| 6- | Health | 8.3 | 0.2 | الرعاية الصحية | -٦ |
| 7- | Transport | 14.6 | 0.9 | النقل والمواصلات | -٧ |
| 8- | Communications | 4.5 | 0.0 | الاتصالات السلكية واللاسلكية | -٨ |
| 9- | Recreation and culture | 9.5 | 0.0 | الثقافة والترفيه | -٩ |
| 10- | Education | 21.8 | 0.0 | التعليم | -١٠ |
| 11- | Restaurants and Hotels | 8.7 | 0.2 | المطاعم والفنادق | -١١ |
| 12- | Miscellaneous goods and services | 3.8 | 0.0 | السلع والخدمات المتنوعة | -١٢ |



المؤشرات التفصيلية
Detailed Indicators

Indicators of Consumer Prices Indices
for the month of May 2020
Basis (2018/2019 = 100)

مؤشرات الأرقام القياسية لأسعار المستهلكين
عن شهر مايو ٢٠٢٠
بأساس (٢٠١٩/٢٠١٨ = ١٠٠)

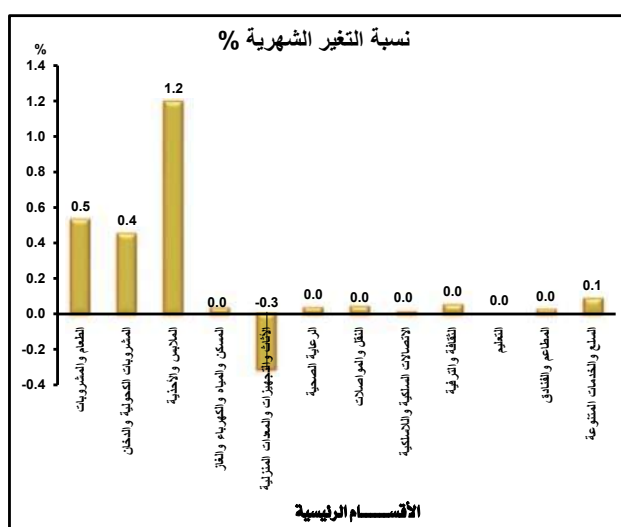
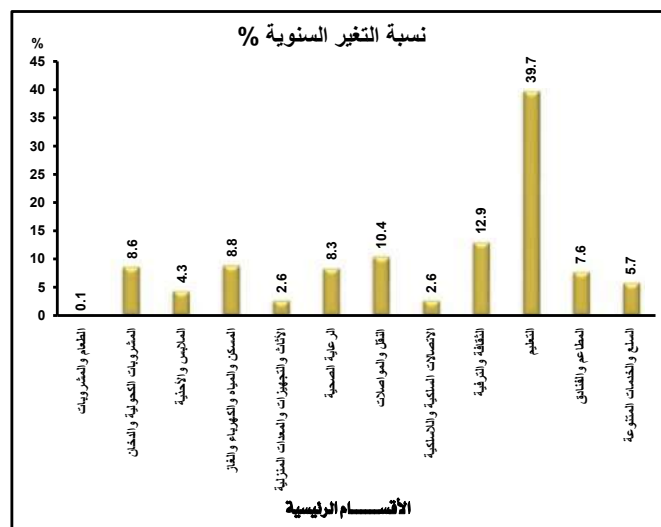
Second: RURAL EGYPT

CPI of Rural Egypt for May. 2020 reached to 107.7
registered monthly rate 0.3 % Compared with Apr. 2020
and annually rate 5.4 % Compared with May. 2019
and was variables sections as follows:

ثانياً: ريف الجمهورية

بلغ الرقم العام لشهر مايو ٢٠٢٠ لريف الجمهورية ١٠٧,٧
مسجلاً بذلك تغير قدره ٠,٣ ٪ عن شهر إبريل ٢٠٢٠
كما سجل تغير قدره ٥,٤ ٪ عن شهر مايو ٢٠١٩
وكانت المتغيرات بالأقسام كالآتي:

| No. | Sections | التغير السنوي % Annual Change % | التغير الشهري % Monthly Change % | الأقسام | م |
|-----|--|------------------------------------|-------------------------------------|---|-----|
| 1- | Food and non-alcoholic beverages | 0.1 | 0.5 | الطعام والمشروبات | -١ |
| 2- | Alcoholic_beverages.tobacco and_narcotics | 8.6 | 0.4 | المشروبات الكحولية والتبغ والمواد المخدرة | -٢ |
| 3- | Clothing and footwear | 4.3 | 1.2 | الملابس والأحذية | -٣ |
| 4- | Housing.water.electricity.gas and other fuels | 8.8 | 0.0 | المسكن والمياه والكهرباء والغاز | -٤ |
| 5- | Furnishings.household equipment and routine maintenance of the house | 2.6 | -0.3 | الأثاث والتجهيزات والمعدات المنزلية | -٥ |
| 6- | Health | 8.3 | 0.0 | الرعاية الصحية | -٦ |
| 7- | Transport | 10.4 | 0.0 | النقل والمواصلات | -٧ |
| 8- | Communications | 2.6 | 0.0 | الاتصالات السلكية واللاسلكية | -٨ |
| 9- | Recreation and culture | 12.9 | 0.0 | الثقافة والترفيه | -٩ |
| 10- | Education | 39.7 | 0.0 | التعليم | -١٠ |
| 11- | Restaurants and Hotels | 7.6 | 0.0 | المطاعم والفنادق | -١١ |
| 12- | Miscellaneous goods and services | 5.7 | 0.1 | السلع والخدمات المتنوعة | -١٢ |



المؤشرات التفصيلية
Detailed Indicators

Indicators of Consumer Prices Indices
for the month of May 2020
Basis (2018/2019 = 100)

مؤشرات الأرقام القياسية لأسعار المستهلكين
عن شهر مايو ٢٠٢٠
بأساس (٢٠١٩/٢٠١٨ = ١٠٠)

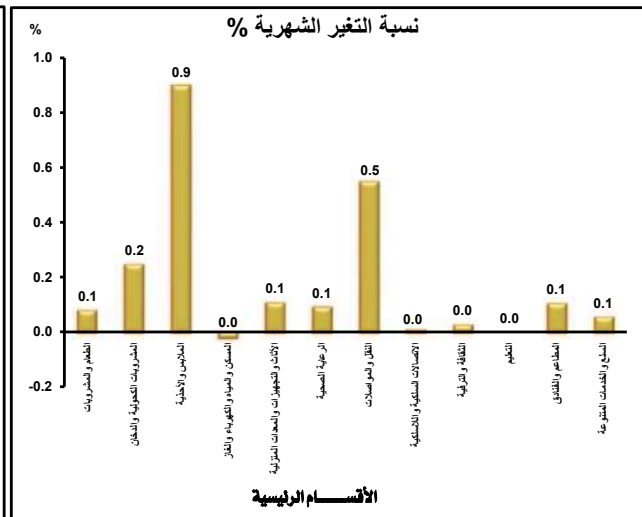
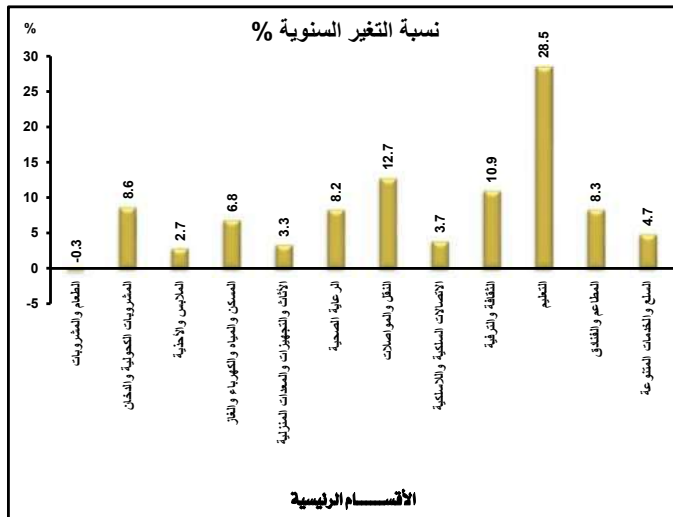
Third: TOTAL EGYPT

CPI of Total Egypt for May. 2020 reached to 107.7 registered monthly rate 0.1 % Compared with Apr. 2020 and annually rate 5.0 % Compared with May. 2019 and was variables sections as follows:

ثالثاً: إجمالي الجمهورية

بلغ الرقم العام لشهر مايو ٢٠٢٠ لإجمالي الجمهورية ١٠٧,٧ مسجلاً بذلك تغير قدره ٠,١ ٪ عن شهر إبريل ٢٠٢٠ كما سجل تغير قدره ٥,٠ ٪ عن شهر مايو ٢٠١٩ وكانت المتغيرات بالأقسام كالآتي:

| No. | Sections | التغير السنوي % Annual Change % | التغير الشهري % Monthly Change % | الأقسام | م |
|-----|--|------------------------------------|-------------------------------------|-------------------------------------|-----|
| 1- | Food and non-alcoholic beverages | -0.3 | 0.1 | الطعام والمشروبات | -١ |
| 2- | Alcoholic_beverages.tobacco and_narcotics | 8.6 | 0.2 | المشروبات الكحولية والدخان | -٢ |
| 3- | Clothing and footwear | 2.7 | 0.9 | الملابس والأحذية | -٣ |
| 4- | Housing.water.electricity.gas and other fuels | 6.8 | 0.0 | المسكن والمياه والكهرباء والغاز | -٤ |
| 5- | Furnishings.household equipment and routine maintenance of the house | 3.3 | 0.1 | الأثاث والتجهيزات والمعدات المنزلية | -٥ |
| 6- | Health | 8.2 | 0.1 | الرعاية الصحية | -٦ |
| 7- | Transport | 12.7 | 0.5 | النقل والمواصلات | -٧ |
| 8- | Communications | 3.7 | 0.0 | الاتصالات السلكية واللاسلكية | -٨ |
| 9- | Recreation and culture | 10.9 | 0.0 | الثقافة والترفيه | -٩ |
| 10- | Education | 28.5 | 0.0 | التعليم | -١٠ |
| 11- | Restaurants and Hotels | 8.3 | 0.1 | المطاعم والفنادق | -١١ |
| 12- | Miscellaneous goods and services | 4.7 | 0.1 | السلع والخدمات المتنوعة | -١٢ |



Statistical Methodology

Main characteristics for the new Consumer Price Index (CPI) series.

1- Prelude

- What is the Consumer Price Index? CPI is the measure of the average price change of consumption items-goods and services-bought by individuals daily.
- CAPMAS releases the tenth CPI series starting from September 2019.

2- Geographical scope:

- CAPMAS produces indices for urban and rural for each governorate.
- Also produces indices for aggregate urban, aggregate rural and all of Egypt.

3- Periodicity

(a) Periodicity of price Collection

- Food, industrial commodities and services prices are collected and validated monthly for urban and rural areas from the 1st to the 28th of each month.
- For commodity groups with continuous price fluctuations, prices are collected weekly; examples of such groups are (vegetables, fruits, fresh meat, poultry, fresh fish, birds, eggs).

(b) Publishing periodicity

- The Bulletin is released monthly on the tenth day of each month following the reference month.

4- Index base period

- Prices of 2018/2019 are used as base period for the new CPI series.

5- Linking CPI Series

- The ninth series of CPI is based on a basket of goods/services derived from HIECS 2008/2009 and the base period of January 2010 and continued until the data of August 2019 while the current

منهجية الإحصائية

الخصائص الأساسية لسلسلة الأرقام القياسية لأسعار المستهلكين.

١- تمهيد

- ما هو الرقم القياسي لأسعار المستهلكين؟ هو مقياس متوسط التغير الذي يطرأ بمرور الوقت على أسعار البنود الاستهلاكية. أي السلع والخدمات التي تشتري لأغراض الحياة اليومية.
- يصدر الجهاز المركزي للتعبئة العامة والإحصاء سلسلة العاشرة للأرقام القياسية لأسعار المستهلكين اعتباراً من بيانات شهر سبتمبر ٢٠١٩.

٢- النطاق الجغرافي

- يصدر الجهاز المركزي للتعبئة العامة والإحصاء الرقم القياسي لحضر / ريف كل محافظة.
- ويصدر أيضاً الرقم القياسي لكلا من إجمالي الحضر وإجمالي الريف وإجمالي الجمهورية.

٣- الدورية

أ- دورية جمع الأسعار

- تجمع أسعار السلع الغذائية والصناعية والخدمات شهرياً من المناطق الحضرية والريفية ويتم تدقيقها خلال الفترة من يوم ١ إلى يوم ٢٨ من كل شهر.
- يتم جمع أسعار بعض المجموعات السلعية ذات التغير المستمر في السعر أسبوعياً وتمثل هذه المجموعات في (الخضروات - الفاكهة - اللحوم الحمراء الطازجة - الدواجن - الأسماك الطازجة - الطيور - البيض).

ب- دورية إصدار النشرة

- تصدر النشرة شهرياً في اليوم العاشر من الشهر التالي لشهر البيان.

٤- فترة الأساس

- اتخذت أسعار عام ٢٠١٨/٢٠١٩ كفترة أساس لبداية السلسلة الجديدة.

٥- ربط السلسلة الزمنية

- تعتمد السلسلة التاسعة للأرقام القياسية لأسعار المستهلكين على سلة من السلع والخدمات مشتق أوزانها من بحث الدخل والإنفاق والاستهلاك لعام ٢٠٠٨/٢٠٠٩ وفترة أساس يناير ٢٠١٠ واستمر العمل بها حتى بيانات شهر أغسطس ٢٠١٩. بينما تعتمد السلسلة الحالية على سلة مشتق أوزانها من بحث

series is used to derive a basket of derivative of HIECS 2017/2018 and base period 2018/2019.

- To link the two series, using CPI calculated in the weights of 2008/2009 and the base period of January 2010 for 2018/2019 (base period of the new series) were used to rescaling indices on the previous basis until August 2019.

6- Classification:

- CPI is compiled according to Classification of Individual Consumption by Purpose COICOP 1999. This came after being adjusted to the Egyptian society taking into consideration all related international published studies by International Labor Organization (ILO), International Monetary Fund (IMF), and the International Comparison Program (ICP) in which Egypt is a member among a group of African and Asian countries.

CPI classification is divided into (12) divisions, (47) main groups, (116) classes, (479) more detailed commodities and services groups, and (945) commodity/service.

7- Weighting System

- The weights were derived from HIECS 2017/2018 where each commodity item on the urban and rural level is given a weight equals the ratio of the commodity expenditure to the total consumption expenditure.
- Given the short time period between HIECS 2017/2018 and the base period 2018/2019, the survey weights have not been updated.

8- Index Compilation

- CPI is compiled on two steps:
a- The Jevons index formula (an unweighted geometric mean) is used to calculate the basic index for the (945) more detailed commodities and services groups as follows:

الدخل والإنفاق والاستهلاك لعام ٢٠١٧/٢٠١٨ وفترة أساس عام ٢٠١٩/٢٠١٨.

- ولربط السلسلتين تم استخدام الأرقام القياسية لأسعار المستهلكين التي حسبت بأوزان ٢٠٠٨/٢٠٠٩ وفترة أساس يناير ٢٠١٠ لعام ٢٠١٨/٢٠١٩ (فترة أساس السلسلة الجديدة) في إعادة قياس (Re-Scaling) الأرقام القياسية بالأساس السابق حتى شهر أغسطس ٢٠١٩.

٦- الأقسام والمجموعات المكونة للرقم القياسي

- تصدر الأرقام القياسية وفقاً لتصنيف الاستهلاك الفردي حسب الغرض COICOP 1999 بعد تطويعه لواقع المجتمع المصري أخذاً في الاعتبار جميع الدراسات الدولية الصادرة في هذا الشأن عن منظمة العمل الدولية، وصندوق النقد الدولي، وتصنيفات السلع والخدمات المستخدمة في برنامج المقارنات الدولية والذي تشارك فيه مصر ضمن مجموعتي الدول الإفريقية والآسيوية.

وتصدر الأرقام القياسية مقسمة إلى (١٢) قسماً رئيسياً، (٤٧) مجموعة رئيسية، (١١٦) مجموعة فرعية، (٤٧٩) مجموعة سلعية وخدمية أكثر تفصيلاً، (٩٤٥) سلعة/خدمة.

٧- الأوزان المستخدمة في تركيب الرقم القياسي

- استخرجت الأوزان المستخدمة في تركيب الرقم القياسي لأسعار المستهلكين من نتائج بحث الدخل والإنفاق والاستهلاك لعام ٢٠١٧/٢٠١٨ حيث أعطى لكل مفردة سلعية على مستوى حضر / ريف محافظات الجمهورية وزن يساوي نسبة المنفق على هذه السلعة إلى إجمالي الإنفاق الاستهلاكي للجمهورية.
- نظراً لتقارب الفترة الزمنية بين بحث الدخل والإنفاق والاستهلاك ٢٠١٧/٢٠١٨ وفترة الأساس ٢٠١٨/٢٠١٩، لم تستخدم المعادلة الرياضية الخاصة بتحديث الأوزان بين الفترتين.

٨- تركيب الرقم القياسي

- يتم تركيب الرقم القياسي لأسعار المستهلكين على مرحلتين:
أ- يتم استخدام صيغة Jevons لحساب الرقم القياسي البسيط (غير المرجح) للمجموعات السلعية والخدمية الأكثر تفصيلاً وعددها (٩٤٥) وذلك كآلاتي:

$$I_j^{t-1:t} = \prod \left(\frac{p_i^t}{p_i^{t-1}} \right)^{1/n} = \frac{\prod (p_i^t)^{1/n}}{\prod (p_i^{t-1})^{1/n}}$$

Where:

$I_j^{t-1:t}$: Jevons equation for CPI between the reference period and period of measure.

p_i^t : Goods and commodities group price for the elementary aggregate in the month of measure.

p_i^{t-1} : Goods and commodities group price for the elementary aggregate in previous month.

b- The formula for the calculation of the CPI is short- term basis, thus each current month's price is compared to the previous month's price. The formula is as follows:

$$I_{MLA}^{t-1:t} = \sum w_i^{t-1} \left(\frac{p_i^t}{p_i^{t-1}} \right), \sum w_i^{t-1} = 1$$

Where w_i^{t-1} represents the expenditure shares for the individual items in the reference period.

9- Replacement

(a) Seasonal Items

–They are goods and commodities disappear from markets during specific periods within the year. Their prices are imputed using the short-term relative price change of a similar item, for their importance in international comparisons. This is done by using the following formula:

$$P_L(p^{t,m}, p^{t+1,m}, s^{t,m}) = \sum_{n \in S(m)} S_n^{t,m} \left(\frac{p_n^{t+1,m}}{p_n^{t,m}} \right)$$

-√-

حيث:

$I_j^{t-1:t}$: الرقم القياسي بمعادلة جيفونز بين فترتي القياس والاساس.

p_i^t : سعر المجموعة السلعية في المستوى الأول خلال فترة القياس.

p_i^{t-1} : سعر المجموعة السلعية في المستوى الأول خلال الفترة السابقة.

بد استخدمت صيغة لاسبير المعدلة لإظهار الفروق في أسعار الشهر الحالي مقارنة بالشهر السابق وذلك كالآتي:

حيث w_i^{t-1} تمثل الوزن النسبي للإنفاق على المجموعة السلعية خلال الفترة المرجعية.

٩- الإحلال

أ- السلع الموسمية

- السلع الموسمية التي تختفي من الأسواق في بعض شهور السنة. يتم تقدير أسعارها خلال فترة عدم توفرها، وكان من الضروري العمل على إظهار رقم قياسي لها لإمكانية إجراء المقارنات الدولية. وقد استخدمت المعادلة الرياضية الآتية:

Where:

$p_n^{t,m}$: The Price of missing commodity n that is in the marketplace in month (m) of year (t).

S(m): commodities that are available in the marketplace for each year.

(b) Permanent items

– In response to economic changes and variant consumption patterns, some commodities may disappear permanently from the market. In such situation, if the commodity disappeared for two consecutive months, it will be replaced by another commodity whose prices are available for two consecutive months.

10 - Data availability

Paper - CD - website

حيث:

$p_n^{t,m}$: سعر السلعة الموسمية (n) في المجموعة السلعية في الأسواق خلال الشهر الحالي (m) في السنة الحالية (t).

S(m): هي المجموعة السلعية المتوفرة في الأسواق كل عام.

بد السلع الدائمة

- نظراً للتغيرات الاقتصادية وتغير النمط الاستهلاكي فإنه يمكن إحلال سلع جديدة محل سلع أخرى في مكونات سلة السلع بمجرد أن يتوافر سعران متتاليين لبند بديل يمكن استخدام هذا البند بدلاً من البند الذي اختفى من الأسواق لشهرين متتاليين.

١٠- إتاحة البيانات

ورقي - CD - الموقع الإلكتروني

**الأرقام القياسية والأوزان
للأقسام والمجموعات الرئيسية
حضر وريف واجمالي الجمهورية**

**CPI and weights
For Sections and Main Groups
Urban, Rural and Total Egypt**

CPI and weights for Main Sections and Groups
 May, 2020 and percentage change for Apr. 2020 and May, 2019
Urban, Rural and Total Egypt
 (2018/2019 =100)

الارقام القياسية لأسعار المستهلكين والاوزان للاقسام والمجموعات الرئيسية
 شهر مايو ٢٠٢٠ ونسب التغير عن شهري ابريل ٢٠٢٠ ومايو ٢٠١٩
 حضر وريف و اجمالي الجمهورية
 (١٠٠ = ٢٠١٩/٢٠١٨)

Table (1)

(١) جدول

| SECTIONS / GROUPS FOR COMMODITIES AND SERVICES | اجمالي الجمهورية Total Egypt | | | | ريف الجمهورية Rural Egypt | | | | حضر الجمهورية Urban Egypt | | | | الاسماء والمجموعات الرئيسية للسلع والخدمات |
|--|------------------------------|------------|---------------------|-----------------|---------------------------|------------|---------------------|-----------------|---------------------------|-------------|---------------------|-----------------|---|
| | نسبة التغير % عن | | الرقم القياسي index | الاوزان weights | نسبة التغير % عن | | الرقم القياسي index | الاوزان weights | نسبة التغير % عن | | الرقم القياسي index | الاوزان weights | |
| | 5/2019 | 4/2020 | | | 5/2020 | 5/2019 | | | 4/2020 | 5/2020 | | | |
| All Items | 5.0 | 0.1 | 107.7 | 100.000 | 5.4 | 0.3 | 107.7 | 49.655 | 4.7 | 0.0 | 107.6 | 50.345 | الرقم القياسي العام |
| FOOD AND NON-ALCOHOLIC BEVERAGES | -0.3 | 0.1 | 103.0 | 35.872 | 0.1 | 0.5 | 102.9 | 19.394 | -0.7 | -0.4 | 103.0 | 16.478 | الطعام والمشروبات |
| Food | -0.3 | 0.1 | 103.0 | 34.454 | 0.0 | 0.5 | 103.0 | 18.697 | -0.6 | -0.5 | 103.1 | 15.757 | الطعام |
| Bread and cereals | -9.8 | 0.4 | 94.3 | 4.556 | -12.3 | 0.5 | 91.6 | 2.569 | -6.4 | 0.3 | 97.7 | 1.988 | الخبز والحبوب والقمح |
| Meat | 3.0 | 2.0 | 106.6 | 9.999 | 3.6 | 2.3 | 106.7 | 5.340 | 2.4 | 1.5 | 106.5 | 4.659 | اللحوم والدواجن |
| Fish and seafood | 1.6 | -1.8 | 108.5 | 2.379 | 6.3 | -1.3 | 110.1 | 1.234 | -1.6 | -2.4 | 106.8 | 1.145 | الاسماك والمأكولات البحرية |
| Milk, cheese and eggs | 0.2 | -0.2 | 101.7 | 4.495 | 0.0 | -0.2 | 101.5 | 2.103 | 0.3 | -0.2 | 101.8 | 2.392 | الالبان والجبن والبيض |
| Oils and fats | 5.4 | 0.0 | 106.0 | 3.184 | 5.2 | -0.1 | 106.8 | 1.868 | 5.4 | 0.0 | 104.8 | 1.315 | الزيوت والدهون |
| Fruit | 4.7 | 4.7 | 124.1 | 2.032 | 1.1 | 5.2 | 125.1 | 1.097 | 8.0 | 4.1 | 123.0 | 0.936 | الفاكهة |
| Vegetables | -3.2 | -4.7 | 97.4 | 5.196 | -0.3 | -2.8 | 98.8 | 2.960 | -6.6 | -7.2 | 95.5 | 2.237 | الخضروات |
| Suger ,jam,honey,chocolate and confectionery | -7.6 | 0.0 | 93.5 | 1.967 | -7.5 | 0.0 | 92.9 | 1.179 | -7.5 | 0.0 | 94.5 | 0.787 | السكر والأغذية السكرية |
| Other Food products | -8.3 | -0.4 | 91.3 | 0.645 | -8.1 | -0.1 | 91.0 | 0.347 | -8.4 | -0.7 | 91.6 | 0.298 | منتجات غذائية أخرى |
| Non-Alcoholic Beverages | 1.4 | 0.0 | 101.8 | 1.418 | 2.0 | 0.0 | 102.8 | 0.697 | 0.7 | 0.0 | 100.8 | 0.721 | المشروبات |
| Coffee,tea and cocoa | 1.0 | 0.0 | 101.5 | 1.063 | 1.7 | 0.0 | 102.5 | 0.556 | 0.3 | -0.1 | 100.3 | 0.507 | القهى والشاي والكافكاو |
| Mineral waters,soft drinks,fruit and vegetable juices | 2.4 | 0.1 | 102.8 | 0.354 | 3.6 | 0.1 | 103.9 | 0.141 | 1.7 | 0.2 | 102.0 | 0.213 | المياه المعدنية والغازية والعصائر الطبيعية |
| ALCOHOLIC BEVERAGES,TOBACCO AND NARCOTICS | 8.6 | 0.2 | 109.2 | 4.634 | 8.6 | 0.4 | 109.2 | 2.415 | 8.6 | 0.0 | 109.2 | 2.219 | المشروبات الكحولية والدخان |
| ALCOHOLIC BEVERAGES | 7.7 | 0.0 | 108.3 | 0.001 | 7.8 | 0.0 | 108.2 | 0.000 | 7.7 | 0.0 | 108.3 | 0.001 | المشروبات الكحولية |
| Tobacco | 8.6 | 0.2 | 109.2 | 4.633 | 8.6 | 0.4 | 109.2 | 2.414 | 8.6 | 0.0 | 109.2 | 2.218 | الدخان |
| CLOTHING AND FOOTWEAR | 2.7 | 0.9 | 105.8 | 4.671 | 4.3 | 1.2 | 106.9 | 2.467 | 1.1 | 0.6 | 104.5 | 2.204 | الملابس والأحذية |
| Clothing | 3.0 | 1.2 | 106.2 | 3.644 | 4.6 | 1.4 | 107.3 | 1.946 | 1.2 | 1.0 | 104.8 | 1.697 | الملابس |
| Clothing materials | 5.2 | -0.4 | 106.1 | 0.126 | 6.0 | -0.5 | 106.5 | 0.104 | 1.8 | 0.0 | 104.4 | 0.022 | الأقمشة |
| Garments | 2.5 | 1.3 | 105.9 | 3.250 | 3.9 | 1.5 | 107.1 | 1.701 | 1.0 | 1.0 | 104.6 | 1.549 | الملابس الجاهزة |
| Other clothes and accessories | 2.8 | 0.3 | 106.8 | 0.103 | 3.5 | 0.4 | 106.4 | 0.057 | 1.9 | 0.1 | 107.3 | 0.046 | الملابس الأخرى ومستلزماتها |
| Cleaning,repair and hire of clothing | 9.0 | 1.0 | 111.2 | 0.164 | 14.1 | 0.8 | 114.4 | 0.084 | 4.0 | 1.2 | 107.9 | 0.080 | التنظيف والإصلاح وتأجير الملابس |
| Footwear | 1.9 | -0.2 | 104.4 | 1.027 | 2.9 | 0.5 | 105.4 | 0.520 | 0.9 | -0.9 | 103.5 | 0.507 | الأحذية |
| Shoes and other Footwear | 1.9 | -0.2 | 104.3 | 1.012 | 2.9 | 0.5 | 105.3 | 0.512 | 0.9 | -0.9 | 103.4 | 0.500 | الأحذية |
| Repair and hire of Footwear | 6.5 | 0.3 | 110.6 | 0.016 | 7.8 | 0.2 | 110.8 | 0.008 | 5.0 | 0.5 | 110.3 | 0.007 | إصلاح الأحذية |
| HOUSING,WATER,ELECTRICITY,GAS AND OTHER FUELS | 6.8 | 0.0 | 107.1 | 18.049 | 8.8 | 0.0 | 109.0 | 8.251 | 5.0 | -0.1 | 105.4 | 9.798 | السكن والمياه والكهرباء والغاز والوقود |
| Actual rentals for housing | 2.0 | 0.0 | 102.0 | 1.093 | 4.4 | 0.0 | 104.4 | 0.120 | 1.7 | 0.0 | 101.7 | 0.972 | الإيجار الفعلي للسكن |
| Imputed rentals for housing | 2.0 | -0.1 | 102.0 | 9.932 | 2.6 | 0.0 | 102.6 | 4.080 | 1.5 | -0.1 | 101.5 | 5.851 | الإيجار المحسوب للسكن |
| Maintenance and repair of the dwelling | 4.8 | -0.1 | 106.6 | 0.803 | 5.6 | -0.1 | 105.9 | 0.490 | 5.2 | -0.2 | 107.9 | 0.312 | صيانة وإصلاح المسكن |
| Water supply and miscellaneous services relating to the dwelling | 1.6 | 0.0 | 101.9 | 1.694 | 1.8 | 0.0 | 102.3 | 0.895 | 1.2 | 0.0 | 101.4 | 0.799 | المياه والخدمات المتنوعة المتعلقة بالسكن |
| Electricity, gas and other fuels | 21.0 | 0.1 | 121.5 | 4.528 | 21.6 | 0.1 | 121.9 | 2.664 | 20.2 | -0.1 | 120.9 | 1.864 | الكهرباء والغاز و مواد الوقود الأخرى |

| SECTIONS / GROUPS FOR COMMODITIES AND SERVICES | Total Egypt اجمالى الجمهورية | | | | Rural Egypt ريف الجمهورية | | | | Urban Egypt حضر الجمهورية | | | | الاقسام والمجموعات الرئيسية للسلع والخدمات |
|--|------------------------------|------------|---------------------|-----------------|---------------------------|-------------|---------------------|-----------------|---------------------------|------------|---------------------|-----------------|---|
| | نسبة التغير / عن Change % | | الرقم القياسى index | الاوزان weights | نسبة التغير / عن Change % | | الرقم القياسى index | الاوزان weights | نسبة التغير / عن Change % | | الرقم القياسى index | الاوزان weights | |
| | 5/2019 | 4/2020 | | | 5/2019 | 4/2020 | | | 5/2019 | 4/2020 | | | |
| FURNISHINGS, HOUSEHOLD EQUIPMENT AND ROUTINE MAINTENANCE OF THE HOUSE | 3.3 | 0.1 | 103.6 | 4.074 | 2.6 | -0.3 | 102.8 | 2.098 | 4.0 | 0.6 | 104.4 | 1.976 | الأثاث والتجهيزات والمعدات المنزلية والصيانة |
| Furniture, furnishings, carpets and other floor coverings | 1.6 | 0.1 | 102.9 | 0.305 | 2.2 | 0.0 | 102.8 | 0.173 | 1.3 | 0.1 | 103.1 | 0.132 | الأثاث والتجهيزات والسجاد وأغطية الأرضيات الأخرى |
| Household Textiles | 3.7 | -0.1 | 104.6 | 0.204 | 4.7 | 0.1 | 104.9 | 0.129 | 2.4 | -0.4 | 104.1 | 0.076 | المفروشات المنزلية |
| Household appliances | 2.5 | 0.2 | 102.0 | 0.620 | 3.1 | 0.2 | 103.1 | 0.372 | 1.2 | 0.1 | 100.4 | 0.248 | الأجهزة المنزلية |
| Glassware, tableware and household utensils | 4.0 | 0.2 | 104.4 | 0.103 | 4.7 | 0.1 | 104.6 | 0.064 | 3.0 | 0.3 | 104.1 | 0.039 | الأدوات الزجاجية وأدوات المائدة والأدوات المنزلية |
| Tools and equipment for house and garden | 0.4 | 0.2 | 101.9 | 0.171 | -1.7 | 0.1 | 100.0 | 0.100 | 3.2 | 0.4 | 104.6 | 0.071 | ادوات ومعدات المنازل والحدائق |
| Goods and services for routine household maintenance | 3.9 | 0.1 | 104.1 | 2.671 | 2.4 | -0.6 | 102.7 | 1.260 | 5.1 | 0.7 | 105.3 | 1.411 | السلع والخدمات المستخدمة فى صيانة المنزل |
| HEALTH | 8.2 | 0.1 | 111.9 | 9.042 | 8.3 | 0.0 | 111.7 | 4.717 | 8.3 | 0.2 | 112.2 | 4.325 | الرعاية الصحية |
| Medical products, appliances and equipment | 8.3 | 0.0 | 113.2 | 5.390 | 7.9 | 0.0 | 112.9 | 2.653 | 8.6 | 0.0 | 113.6 | 2.737 | المنتجات والأجهزة والمعدات الطبية |
| Out-patient services | 8.2 | -0.1 | 110.6 | 2.036 | 9.1 | -0.1 | 110.7 | 1.201 | 7.4 | 0.0 | 110.5 | 0.835 | خدمات مرضى العيادات الخارجية |
| Hospital services | 7.6 | 0.6 | 109.4 | 1.616 | 7.3 | 0.3 | 109.8 | 0.864 | 7.8 | 1.0 | 109.0 | 0.752 | خدمات المستشفيات |
| TRANSPORT | 12.7 | 0.5 | 113.3 | 6.051 | 10.4 | 0.0 | 110.9 | 2.696 | 14.6 | 0.9 | 115.2 | 3.355 | النقل والمواصلات |
| Purchase of vehicles | 2.6 | 0.2 | 101.3 | 0.722 | 4.9 | 0.0 | 102.6 | 0.425 | 0.3 | 0.4 | 99.3 | 0.297 | شراء المركبات |
| Operation of personal transport equipment | 10.4 | 1.6 | 111.0 | 1.579 | 9.9 | 0.2 | 110.8 | 0.576 | 10.6 | 2.4 | 111.1 | 1.003 | المنفق على النقل الخاص |
| Transport services | 15.5 | 0.2 | 116.6 | 3.750 | 12.0 | 0.0 | 113.0 | 1.695 | 18.4 | 0.3 | 119.6 | 2.055 | خدمات النقل |
| COMMUNICATIONS | 3.7 | 0.0 | 103.8 | 2.321 | 2.6 | 0.0 | 102.6 | 0.934 | 4.5 | 0.0 | 104.5 | 1.387 | الاتصالات السلكية واللاسلكية |
| Postal services | 8.7 | 0.0 | 108.7 | 0.003 | 8.9 | 0.0 | 108.7 | 0.002 | 8.5 | 0.0 | 108.7 | 0.001 | خدمات البريد |
| Telephone and telefax services | -2.8 | 0.2 | 97.4 | 0.124 | -0.7 | 0.1 | 98.2 | 0.060 | -4.5 | 0.2 | 96.6 | 0.064 | معدات خدمات الهاتف والفاكس |
| Telephone and fax service | 4.1 | 0.0 | 104.1 | 2.194 | 2.9 | 0.0 | 102.9 | 0.871 | 4.9 | 0.0 | 104.9 | 1.323 | خدمات الهاتف والفاكس |
| RECREATION AND CULTURE | 10.9 | 0.0 | 113.4 | 2.104 | 12.9 | 0.0 | 114.7 | 0.974 | 9.5 | 0.0 | 112.4 | 1.130 | الثقافة والترفيه |
| Audio,visual,photographic, information processing equipment | -1.9 | -0.2 | 92.3 | 0.137 | 3.0 | -0.1 | 93.0 | 0.073 | -5.6 | -0.3 | 91.4 | 0.064 | معدات الصوت والصورة ومعدات التصوير وتجهيز المعلومات |
| Other recreational items and equipment, gardens and pets | 0.4 | 0.5 | 104.9 | 0.090 | 0.1 | 0.4 | 104.6 | 0.048 | 0.7 | 0.7 | 105.2 | 0.042 | الأصناف والمعدات الترفيهية الأخرى ومتعلقاتها |
| Recreational items and equipment | 3.1 | 0.1 | 103.4 | 0.087 | 1.7 | 0.6 | 101.9 | 0.020 | 3.5 | 0.0 | 103.8 | 0.067 | الخدمات الثقافية والترفيهية |
| Newspapers, books and stationery | 19.9 | 0.0 | 122.5 | 0.933 | 20.1 | 0.0 | 123.1 | 0.472 | 19.7 | 0.0 | 121.9 | 0.460 | الصحف والكتب والأدوات الكتابية |
| Package holidays | 5.7 | 0.0 | 108.9 | 0.857 | 7.5 | 0.0 | 110.1 | 0.361 | 4.5 | 0.0 | 108.0 | 0.496 | الرحلات السياحية المنظمة |
| EDUCATION | 28.5 | 0.0 | 132.8 | 4.395 | 39.7 | 0.0 | 144.7 | 1.630 | 21.8 | 0.0 | 125.9 | 2.765 | التعليم |
| Pre- primary and primary education | 29.3 | 0.0 | 133.7 | 2.348 | 38.1 | 0.0 | 143.9 | 1.048 | 21.7 | 0.0 | 125.4 | 1.301 | التعليم قبل الابتدائى والتعليم الاساسى |
| Secondary education | 28.6 | 0.0 | 132.5 | 1.314 | 43.5 | 0.0 | 146.2 | 0.576 | 17.7 | 0.0 | 121.9 | 0.738 | التعليم الثانوى العام والهنى |
| Post-Secondary Non- Tertiary education | 13.8 | 0.0 | 117.6 | 0.018 | -1.9 | 0.0 | 101.1 | 0.003 | 16.9 | 0.0 | 120.8 | 0.015 | التعليم بعد الثانوى والهنى |
| Tertiary education | 27.5 | 0.0 | 132.2 | 0.674 | | | | 0.000 | 27.6 | 0.0 | 132.2 | 0.674 | التعليم العالى |
| Unspecified level of education | 8.1 | 0.0 | 112.8 | 0.041 | 57.6 | 0.0 | 166.6 | 0.004 | 3.5 | 0.0 | 107.7 | 0.037 | التعليم غير محدد المستوى |
| RESTAURANTS AND HOTELS | 8.3 | 0.1 | 111.2 | 4.271 | 7.6 | 0.0 | 109.4 | 1.765 | 8.7 | 0.2 | 112.5 | 2.506 | المطاعم والفنادق |
| Catering services | 8.4 | 0.1 | 111.4 | 4.200 | 7.9 | 0.0 | 109.7 | 1.747 | 8.8 | 0.2 | 112.7 | 2.453 | الوجبات الجاهزة |
| Accommodation services | -0.7 | 0.1 | 100.2 | 0.071 | -12.9 | 0.1 | 88.4 | 0.018 | 4.0 | 0.2 | 104.2 | 0.053 | خدمات الفنادق |
| MISCELLANEOUS GOODS AND SERVICES | 4.7 | 0.1 | 106.5 | 4.517 | 5.7 | 0.1 | 107.1 | 2.316 | 3.8 | 0.0 | 105.8 | 2.201 | السلع والخدمات المتنوعة |
| Personal care | 3.4 | 0.0 | 105.8 | 2.601 | 3.6 | 0.0 | 105.3 | 1.249 | 3.3 | -0.1 | 106.3 | 1.352 | العناية الشخصية |
| Personal effects | 7.5 | 0.8 | 107.6 | 0.436 | 8.6 | 0.8 | 108.9 | 0.259 | 5.8 | 0.8 | 105.7 | 0.177 | أمتعة شخصية |
| Insurance | -1.3 | 0.0 | 98.7 | 0.637 | -1.3 | 0.0 | 98.7 | 0.270 | -1.3 | 0.0 | 98.7 | 0.367 | التأمين |
| Other services | 12.4 | 0.0 | 113.9 | 0.844 | 12.7 | 0.0 | 114.5 | 0.539 | 11.8 | 0.0 | 112.7 | 0.305 | خدمات اخرى غير مصنفة في مكان آخر |

**الأرقام القياسية
للأقسام والمجموعات الرئيسية
لحضر وريف محافظات الجمهورية**

**CPI
For Sections and Main Groups
Urban and Rural Governorates of
the Republic**

CPI and weights for Main Sections and Groups
May. 2020 and percentage change for Apr. 2020 and May. 2019

Urban / Rural Governorates

(2018/2019 =100)

Table (2)

| SECTIONS / GROUPS FOR COMMODITIES AND SERVICES | السويس Suez | | بورسعيد Port Said | | الاسكندرية Alexandria | | القاهرة Cairo | | الأقسام والمجموعات الرئيسية للسلع والخدمات |
|--|------------------|--------------|----------------------|--------------|--------------------------|--------------|------------------|--------------|--|
| | نسبة التغير % عن | | نسبة التغير % عن | | نسبة التغير % عن | | نسبة التغير % عن | | |
| | 5/2019 | 4/2020 | 5/2019 | 4/2020 | 5/2019 | 4/2020 | 5/2019 | 4/2020 | |
| All Items | 1.3 | 107.3 | 0.3 | 108.0 | -0.5 | 107.3 | 0.0 | 106.1 | الرقم العام |
| FOOD AND NON-ALCOHOLIC BEVERAGES | 3.6 | 108.7 | 0.5 | 104.5 | -1.8 | 103.1 | -0.6 | 101.9 | الطعام والمشروبات |
| Food | 3.7 | 108.9 | 0.5 | 104.8 | -1.9 | 103.1 | -0.6 | 102.0 | الطعام |
| Bread and cereals | 0.9 | 100.0 | 0.0 | 96.3 | 0.0 | 99.4 | 0.2 | 98.2 | الخبز والحبوب |
| Meat | 0.8 | 100.6 | -0.5 | 105.6 | 1.0 | 106.4 | 2.2 | 107.1 | اللحوم والدواجن |
| Fish and seafood | 12.2 | 132.9 | 0.3 | 107.9 | -6.3 | 102.2 | -5.1 | 108.2 | الأسماك والمأكولات البحرية |
| Milk, cheese and eggs | 0.3 | 99.1 | 1.4 | 104.6 | -0.9 | 99.2 | 0.7 | 101.4 | الالبان والجبن والبيض |
| Oils and fats | 0.0 | 104.8 | -0.2 | 106.8 | 0.1 | 104.9 | 0.1 | 103.1 | الزيوت والدهون |
| Fruit | 11.1 | 156.9 | 2.6 | 120.0 | 2.9 | 136.0 | 6.1 | 117.7 | الفاكهة |
| Vegetables | 8.9 | 118.3 | 2.3 | 101.6 | -13.7 | 92.2 | -11.0 | 90.8 | الخضروات |
| Suger ,jam,honey,chocolate and confectionery | 0.0 | 97.1 | -0.4 | 93.8 | 0.0 | 94.9 | 0.0 | 93.6 | السكر والأغذية السكرية |
| Other Food products | 0.0 | 92.9 | 0.0 | 94.4 | -3.6 | 92.0 | 3.2 | 94.1 | منتجات غذائية أخرى |
| Non-Alcoholic Beverages | 0.0 | 103.0 | 0.0 | 97.8 | 0.0 | 103.1 | -0.1 | 100.8 | المشروبات |
| Coffee,tea and cocoa | -0.1 | 102.0 | 0.0 | 95.5 | 0.0 | 103.7 | -0.2 | 99.8 | البن والشاي والكافا |
| Mineral waters,soft drinks,fruit and vegetable juices | 0.0 | 104.9 | 0.0 | 104.0 | -0.1 | 102.1 | 0.4 | 103.5 | المياه المعدنية والغازية والعصائر الطبيعية |
| ALCOHOLIC BEVERAGES,TOBACCO AND NARCOTICS | 0.6 | 109.8 | 0.1 | 106.6 | 0.0 | 108.3 | -0.1 | 108.4 | المشروبات الكحولية والدخان |
| ALCOHOLIC BEVERAGES | | | | | 0.0 | 105.9 | 0.0 | 110.9 | المشروبات الكحولية |
| Tobacco | 0.6 | 109.8 | 0.1 | 106.6 | 0.0 | 108.3 | -0.1 | 108.4 | الدخان |
| CLOTHING AND FOOTWEAR | 0.7 | 96.6 | 6.6 | 104.7 | 0.3 | 108.0 | -0.2 | 103.6 | الملابس والأحذية |
| Clothing | 0.9 | 98.8 | 8.5 | 106.7 | 0.2 | 109.9 | 0.0 | 103.2 | الملابس |
| Clothing materials | 0.9 | 108.1 | 0.0 | 103.0 | 0.0 | 103.2 | -5.3 | 96.0 | المواد |
| Garments | 1.0 | 98.5 | 9.1 | 106.8 | 0.2 | 110.4 | -0.2 | 102.9 | الملابس الجاهزة |
| Other clothes and accessories | 0.0 | 100.5 | 0.0 | 104.1 | 0.0 | 103.5 | 0.4 | 111.0 | الملابس الأخرى ومستلزماتها |
| Cleaning,repair and hire of clothing | 0.0 | 105.9 | 0.0 | 104.6 | 0.0 | 104.7 | 4.1 | 104.9 | التنظيف والإصلاح وتأجير الملابس |
| Footwear | 0.0 | 88.8 | 0.0 | 98.1 | 0.8 | 101.5 | -1.0 | 105.0 | الأحذية |
| Shoes and other Footwear | 0.0 | 88.7 | 0.0 | 97.9 | 0.8 | 101.5 | -1.0 | 105.0 | الأحذية |
| Repair and hire of Footwear | 0.0 | 100.0 | 0.0 | 108.3 | 0.0 | 100.0 | 4.1 | 108.8 | إصلاح الأحذية |
| HOUSING,WATER,ELECTRICITY,GAS AND OTHER FUELS | 0.0 | 103.4 | 0.0 | 109.1 | 0.0 | 103.6 | -0.4 | 103.4 | المسكن والمياه والكهرباء والغاز والوقود |
| Actual rentals for housing | 0.0 | 100.0 | 0.0 | 107.7 | 0.0 | 100.0 | -0.5 | 99.7 | الإيجار الفعلي للمسكن |
| Imputed rentals for housing | 0.0 | 100.0 | 0.0 | 107.7 | 0.0 | 100.0 | -0.5 | 99.7 | الإيجار المحسوب للمسكن |
| Maintenance and repair of the dwelling | -0.2 | 100.0 | 0.0 | 104.3 | 0.0 | 100.2 | -2.8 | 106.4 | صيانة وإصلاح المسكن |
| Water supply and miscellaneous services relating to the dwelling | 0.0 | 100.2 | 0.0 | 102.0 | 0.0 | 100.8 | 0.0 | 102.8 | المياه والخدمات المتعلقة بالمسكن |
| Electricity, gas and other fuels | 0.0 | 120.0 | 0.0 | 121.5 | 0.0 | 120.6 | -0.2 | 120.8 | الكهرباء والغاز ومواد الوقود الأخرى |

Cont. Table (2)

تابع جدول (٢)

| SECTIONS / GROUPS FOR COMMODITIES AND SERVICES | السويس Suez | | بورسعيد Port Said | | | الاسكندرية Alexandria | | | القاهرة Cairo | | | الأقسام والمجموعات الرئيسية للسلع والخدمات |
|---|------------------|--------------|----------------------|--------------|------------------|--------------------------|------------------|--------------|---|--------|--------|---|
| | نسبة التغير % عن | | نسبة التغير % عن | | نسبة التغير % عن | | نسبة التغير % عن | | نسبة التغير % عن | | | |
| | Change % | | Change % | | Change % | | Change % | | Change % | | | |
| | 5/2019 | 4/2020 | 5/2020 | 5/2019 | 4/2020 | 5/2020 | 5/2019 | 4/2020 | 5/2020 | 5/2019 | 4/2020 | |
| FURNISHINGS,HOUSEHOLD EQUIPMENT AND ROUTINE MAINTENANCE OF THE HOUSE | 0.7 | 100.6 | -1.3 | 98.8 | 0.1 | 106.4 | 1.8 | 102.6 | الأثاث والتجهيزات والمعدات المنزلية والصيانة | | | |
| Furniture, furnishings, carpets and other floor coverings | 0.0 | 106.3 | 0.0 | 100.3 | 0.3 | 103.2 | 0.0 | 102.5 | الأثاث والتجهيزات والسجاد وأغطية الأرضيات الأخرى | | | |
| Household Textiles | -1.1 | 103.1 | 0.0 | 100.6 | 0.1 | 104.6 | -0.9 | 104.9 | المفروشات المنزلية | | | |
| Household appliances | 6.5 | 107.8 | 0.0 | 108.9 | 0.0 | 102.0 | 1.3 | 99.0 | الأجهزة المنزلية | | | |
| Glassware, tableware and household utensils | 1.7 | 75.5 | 0.0 | 101.0 | 0.1 | 103.1 | 0.5 | 101.0 | الأدوات الزجاجية وأدوات المائدة والأدوات المنزلية | | | |
| Tools and equipment for house and garden | 0.7 | 103.3 | 0.0 | 101.0 | 0.0 | 105.8 | 1.1 | 108.2 | أدوات ومعدات المنازل والحدائق | | | |
| Goods and services for routine household maintenance | 0.0 | 99.0 | -1.7 | 96.7 | 0.0 | 107.8 | 2.1 | 102.8 | السلع والخدمات المستخدمة في صيانة المنزل | | | |
| HEALTH | 0.1 | 108.9 | -0.9 | 108.8 | 0.0 | 112.1 | 0.6 | 112.8 | الرعاية الصحية | | | |
| Medical products, appliances and equipment | 0.0 | 113.2 | 0.0 | 113.5 | 0.0 | 113.1 | 0.0 | 114.2 | المنتجات والأجهزة والمعدات الطبية | | | |
| Out-patient services | 0.5 | 105.2 | -3.1 | 103.0 | 0.0 | 107.6 | -0.4 | 107.2 | خدمات مرضى العيادات الخارجية | | | |
| Hospital services | 0.0 | 100.0 | -1.5 | 100.0 | 0.0 | 112.9 | 3.4 | 111.7 | خدمات المستشفيات | | | |
| TRANSPORT | 0.0 | 104.0 | 0.0 | 110.7 | 0.0 | 119.7 | 2.7 | 114.2 | النقل والمواصلات | | | |
| Purchase of vehicles | 0.0 | 101.8 | 0.0 | 106.8 | 0.0 | 101.7 | -0.2 | 95.5 | شراء المركبات | | | |
| Operation of personal transport equipment | 0.1 | 109.8 | 0.1 | 109.2 | 0.0 | 109.5 | 7.0 | 111.7 | المنفق على النقل الخاص | | | |
| Transport services | 0.0 | 100.7 | 0.0 | 112.5 | 0.0 | 124.2 | 0.7 | 116.3 | خدمات النقل | | | |
| COMMUNICATIONS | 0.0 | 104.4 | 0.0 | 105.2 | 0.1 | 105.0 | 0.0 | 104.4 | الاتصالات السلكية واللاسلكية | | | |
| Postal services | 0.0 | 108.7 | 0.0 | 108.7 | 0.0 | 108.7 | 0.0 | 108.7 | خدمات البريد | | | |
| Telephone and telefax services | 0.0 | 100.0 | 0.0 | 100.0 | 2.4 | 96.8 | 0.0 | 88.7 | معدات خدمات الهاتف وفاكس | | | |
| Telephone and fax service | 0.0 | 104.6 | 0.0 | 105.4 | 0.0 | 105.3 | 0.0 | 105.0 | خدمات الهاتف وفاكس | | | |
| RECREATION AND CULTURE | 0.2 | 117.2 | 0.0 | 106.6 | 0.0 | 111.3 | -0.2 | 114.2 | الثقافة والترفيه | | | |
| Audio,visual,photographic, information processing equipment | 6.4 | 94.9 | 0.0 | 95.3 | 0.0 | 95.2 | -0.6 | 86.8 | معدات الصوت والصورة ومعدات التصوير وتجهيز المعلومات | | | |
| Other recreational items and equipment, gardens and pets | 0.4 | 96.8 | 0.0 | 100.0 | 0.0 | 102.8 | 2.0 | 112.0 | الأصناف والمعدات الترفيهية الأخرى ومتعلقاتها | | | |
| Recreational items and equipment | 0.0 | 101.3 | 0.0 | 100.1 | 0.0 | 108.6 | 0.0 | 102.0 | الخدمات الثقافية والترفيهية | | | |
| Newspapers, books and stationery | 0.0 | 121.5 | 0.0 | 110.5 | 0.0 | 130.1 | -0.3 | 119.6 | الصحف والكتب والأدوات الكتابية | | | |
| Package holidays | 0.0 | 120.0 | 0.0 | 106.3 | 0.0 | 105.1 | -0.2 | 115.2 | الرحلات السياحية المنظمة | | | |
| EDUCATION | 0.0 | 127.2 | 0.0 | 150.8 | 0.0 | 118.0 | 0.0 | 113.3 | التعليم | | | |
| Pre- primary and primary education | 0.0 | 129.8 | 0.0 | 158.2 | 0.0 | 118.4 | 0.0 | 118.3 | التعليم قبل الابتدائي والتعليم الأساسي | | | |
| Secondary education | 0.0 | 153.0 | 0.0 | 143.3 | 0.0 | 119.3 | 0.0 | 116.5 | التعليم الثانوي العام والفنى | | | |
| Post-Secondary Non- Tertiary education | 0.0 | 229.5 | 0.0 | 229.5 | 0.0 | 145.0 | 0.0 | 107.3 | التعليم بعد الثانوي والفنى | | | |
| Tertiary education | 0.0 | 79.6 | 0.0 | 144.7 | 0.0 | 113.3 | 0.0 | 104.5 | التعليم العالي | | | |
| Unspecified level of education | 0.0 | 88.2 | 0.0 | 90.0 | 0.0 | 110.1 | 0.0 | 73.2 | التعليم غير محدد المستوى | | | |
| RESTAURANTS AND HOTELS | 0.0 | 103.0 | 0.0 | 101.8 | 0.0 | 103.8 | 0.3 | 111.7 | المطاعم والفنادق | | | |
| Catering services | 0.0 | 103.2 | 0.0 | 101.4 | 0.0 | 104.2 | 0.3 | 111.9 | الوجبات الجاهزة | | | |
| Accommodation services | 0.0 | 99.0 | 0.0 | 131.3 | 0.0 | 83.2 | 0.9 | 92.6 | خدمات الفنادق | | | |
| MISCELLANEOUS GOODS AND SERVICES | 0.0 | 108.1 | 0.0 | 105.0 | 0.4 | 105.3 | -0.3 | 108.6 | السلع والخدمات المتنوعة | | | |
| Personal care | 0.0 | 113.4 | 0.0 | 106.6 | 0.7 | 105.8 | -0.4 | 110.6 | العناية الشخصية | | | |
| Personal effects | 0.3 | 114.8 | 0.0 | 101.9 | 0.2 | 106.8 | 0.3 | 101.6 | أمتعة شخصية | | | |
| Insurance | 0.0 | 98.7 | 0.0 | 98.7 | 0.0 | 98.7 | 0.0 | 98.7 | التأمين | | | |
| Other services | 0.0 | 98.8 | 0.0 | 112.0 | 0.0 | 110.8 | 0.0 | 115.6 | خدمات أخرى غير مصنفة في مكان آخر | | | |

| SECTIONS / GROUPS FOR COMMODITIES AND SERVICES | الدقهلية-ريف Dakahlia-Rural | | الدقهلية-حضر Dakahlia-Urban | | دمياط-ريف Damietta-Rural | | دمياط-حضر Damietta-Urban | | الأقسام والمجموعات الرئيسية للسلع والخدمات |
|--|--------------------------------|--------------|--------------------------------|--------------|-----------------------------|--------------|-----------------------------|--------------|--|
| | نسبة التغير % عن | | نسبة التغير % عن | | نسبة التغير % عن | | نسبة التغير % عن | | |
| | 5/2019 | 4/2020 | 5/2019 | 4/2020 | 5/2019 | 4/2020 | 5/2019 | 4/2020 | |
| All Items | 0.4 | 106.6 | 0.2 | 108.7 | 0.7 | 106.5 | 0.2 | 106.4 | الرقم العام |
| FOOD AND NON-ALCOHOLIC BEVERAGES | 1.1 | 101.0 | 0.6 | 102.0 | 1.4 | 100.6 | 0.2 | 102.0 | الطعام والمشروبات |
| Food | 1.2 | 101.0 | 0.7 | 102.3 | 1.5 | 100.5 | 0.2 | 101.9 | الطعام |
| Bread and cereals | 2.9 | 85.9 | 0.0 | 90.5 | 0.0 | 93.1 | 0.0 | 93.0 | الخبز والحبوب |
| Meat | 2.4 | 105.6 | 3.2 | 103.8 | 1.0 | 100.1 | 0.7 | 105.3 | اللحوم والدواجن |
| Fish and seafood | 7.9 | 106.5 | 3.3 | 105.6 | -3.5 | 100.6 | -8.6 | 97.1 | الأسماك والمأكولات البحرية |
| Milk, cheese and eggs | 0.0 | 101.0 | 0.0 | 105.4 | -0.5 | 103.4 | -0.5 | 105.5 | اللبان والجبن والبيض |
| Oils and fats | 0.0 | 107.6 | 0.0 | 106.4 | 0.0 | 108.7 | 0.0 | 107.6 | الزيوت والدهون |
| Fruit | 7.3 | 122.4 | 4.2 | 116.8 | 23.0 | 119.2 | 19.8 | 113.1 | الفاكهة |
| Vegetables | -7.2 | 96.3 | -4.5 | 99.2 | 8.2 | 98.5 | 8.5 | 102.7 | الخضروات |
| Suger ,jam,honey,chocolate and confectionery | 0.0 | 94.3 | 0.0 | 98.4 | 0.2 | 94.5 | 0.1 | 97.1 | السكر والأغذية السكرية |
| Other Food products | -1.7 | 87.9 | -1.8 | 90.5 | -15.3 | 71.7 | -16.6 | 72.5 | منتجات غذائية أخرى |
| Non-Alcoholic Beverages | -0.7 | 99.7 | -1.3 | 94.0 | 0.1 | 103.7 | 0.2 | 104.0 | المشروبات |
| Coffee,tea and cocoa | -0.9 | 98.3 | -1.4 | 91.2 | 0.1 | 103.7 | 0.2 | 103.8 | البن والشاي والكافا |
| Mineral waters,soft drinks,fruit and vegetable juices | 0.0 | 105.2 | -1.0 | 102.5 | 0.0 | 103.8 | 0.0 | 104.7 | المياه المعدنية والغازية والعصائر الطبيعية |
| ALCOHOLIC BEVERAGES,TOBACCO AND NARCOTICS | 0.0 | 109.6 | 0.0 | 109.6 | 0.0 | 109.7 | 0.0 | 110.0 | المشروبات الكحولية والدخان |
| ALCOHOLIC BEVERAGES | | | | | | | | | المشروبات الكحولية |
| Tobacco | 0.0 | 109.6 | 0.0 | 109.6 | 0.0 | 109.7 | 0.0 | 110.0 | الدخان |
| CLOTHING AND FOOTWEAR | 0.0 | 107.6 | 0.0 | 108.3 | 3.2 | 103.7 | 2.9 | 104.5 | الملابس والأحذية |
| Clothing | 0.0 | 106.4 | 0.0 | 106.5 | 4.1 | 104.4 | 3.7 | 105.4 | الملابس |
| Clothing materials | 0.0 | 101.0 | 0.0 | 103.9 | 0.0 | 101.7 | 0.0 | 107.0 | الأقمشة |
| Garments | 0.0 | 106.7 | 0.0 | 106.7 | 4.5 | 104.7 | 4.0 | 105.5 | الملابس الجاهزة |
| Other clothes and accessories | 0.0 | 101.1 | 0.0 | 106.6 | 0.0 | 103.3 | 0.0 | 106.6 | الملابس الأخرى ومستلزماتها |
| Cleaning,repair and hire of clothing | 0.0 | 108.8 | 0.0 | 101.2 | -2.8 | 97.2 | -1.8 | 101.8 | التنظيف والإصلاح وتأجير الملابس |
| Footwear | 0.0 | 112.1 | 0.0 | 114.2 | 0.0 | 101.4 | 0.0 | 101.0 | الأحذية |
| Shoes and other Footwear | 0.0 | 111.9 | 0.0 | 113.7 | 0.0 | 101.1 | 0.0 | 100.2 | الأحذية |
| Repair and hire of Footwear | 0.0 | 129.8 | 0.0 | 165.0 | 0.0 | 119.2 | 0.0 | 148.8 | إصلاح الأحذية |
| HOUSING,WATER,ELECTRICITY,GAS AND OTHER FUELS | 0.0 | 105.7 | 0.0 | 105.7 | 0.0 | 104.8 | 0.0 | 103.9 | المسكن والمياه والكهرباء والغاز والوقود |
| Actual rentals for housing | 0.0 | 100.0 | 0.0 | 102.9 | 0.0 | 100.0 | 0.0 | 100.0 | الإيجار الفعلي للمسكن |
| Imputed rentals for housing | 0.0 | 100.0 | 0.0 | 102.9 | 0.0 | 100.0 | 0.0 | 100.0 | الإيجار المحسوب للمسكن |
| Maintenance and repair of the dwelling | 0.0 | 107.7 | 0.0 | 105.6 | 0.0 | 101.4 | 0.0 | 100.2 | صيانة وإصلاح المسكن |
| Water supply and miscellaneous services relating to the dwelling | 0.0 | 100.7 | 0.0 | 100.4 | 0.0 | 100.3 | 0.0 | 100.3 | المياه والخدمات المتعلقة بالمسكن |
| Electricity, gas and other fuels | 0.0 | 120.6 | 0.0 | 116.9 | 0.0 | 121.4 | 0.0 | 120.9 | الكهرباء والغاز ومواد الوقود الأخرى |

Cont. Table (2)

تابع جدول (٢)

| SECTIONS / GROUPS FOR COMMODITIES AND SERVICES | الدقهلية-ريف Dakahlia-Rural | | الدقهلية-حضر Dakahlia-Urban | | دمياط-ريف Damietta-Rural | | دمياط-حضر Damietta-Urban | | الأقسام والمجموعات الرئيسية للسلع والخدمات | |
|---|--------------------------------|--------------|--------------------------------|--------------|-----------------------------|--------------|-----------------------------|--------------|---|--------------|
| | نسبة التغير % عن | | نسبة التغير % عن | | نسبة التغير % عن | | نسبة التغير % عن | | | |
| | الرقم القياس | | الرقم القياس | | الرقم القياس | | الرقم القياس | | | |
| | Change % | index | Change % | index | Change % | index | Change % | index | | |
| | 5/2019 | 4/2020 | 5/2020 | 5/2019 | 4/2020 | 5/2020 | 5/2019 | 4/2020 | 5/2020 | |
| FURNISHINGS,HOUSEHOLD EQUIPMENT AND ROUTINE MAINTENANCE OF THE HOUSE | -0.7 | 101.2 | 0.0 | 104.9 | 0.0 | 101.3 | 0.3 | 100.6 | الأثاث والتجهيزات والمعدات المنزلية والصيانة | |
| Furniture, furnishings, carpets and other floor coverings | 0.0 | 101.0 | 0.0 | 104.6 | 0.0 | 100.2 | 0.0 | 98.2 | الأثاث والتجهيزات والسجاد وأغطية الأرضيات الأخرى | |
| Household Textiles | 0.0 | 105.4 | 0.0 | 111.2 | 0.0 | 102.6 | 0.0 | 105.2 | المفروشات المنزلية | |
| Household appliances | 0.0 | 99.0 | 0.1 | 101.1 | 0.1 | 101.7 | 0.0 | 101.1 | الأجهزة المنزلية | |
| Glassware, tableware and household utensils | 0.0 | 100.4 | 0.0 | 101.9 | 0.0 | 106.9 | 0.0 | 106.1 | الأدوات الزجاجية وأدوات المائدة والأدوات المنزلية | |
| Tools and equipment for house and garden | 0.0 | 97.6 | 0.0 | 102.1 | 0.0 | 100.0 | 0.0 | 100.0 | أدوات ومعدات المنازل والحدائق | |
| Goods and services for routine household maintenance | -1.1 | 101.6 | 0.0 | 105.5 | 0.0 | 101.1 | 0.5 | 100.4 | السلع والخدمات المستخدمة في صيانة المنزل | |
| HEALTH | 0.0 | 112.0 | 0.0 | 113.6 | 0.0 | 111.4 | 0.0 | 111.4 | الرعاية الصحية | |
| Medical products, appliances and equipment | 0.0 | 112.7 | 0.0 | 113.4 | 0.0 | 113.7 | 0.0 | 113.7 | المنتجات والأجهزة والمعدات الطبية | |
| Out-patient services | 0.1 | 111.1 | 0.0 | 115.9 | 0.0 | 110.4 | 0.0 | 113.6 | خدمات مرضى العيادات الخارجية | |
| Hospital services | 0.0 | 110.6 | 0.0 | 108.5 | 0.0 | 103.3 | 0.0 | 99.8 | خدمات المستشفيات | |
| TRANSPORT | 0.0 | 104.3 | 0.0 | 128.3 | 0.0 | 112.8 | 0.0 | 110.5 | النقل والمواصلات | |
| Purchase of vehicles | 0.0 | 96.6 | 0.0 | 100.7 | -0.2 | 99.0 | 0.0 | 97.7 | شراء المركبات | |
| Operation of personal transport equipment | 0.0 | 110.2 | 0.0 | 111.4 | 0.0 | 108.5 | 0.0 | 111.2 | المنفق على النقل الخاص | |
| Transport services | 0.0 | 105.0 | 0.0 | 143.2 | 0.0 | 119.9 | 0.0 | 117.0 | خدمات النقل | |
| COMMUNICATIONS | 0.0 | 103.8 | 0.0 | 105.6 | 0.0 | 103.9 | 0.0 | 104.9 | الاتصالات السلكية واللاسلكية | |
| Postal services | | | | | | 0.0 | 108.7 | 0.0 | 108.7 | خدمات البريد |
| Telephone and telefax services | 0.0 | 99.6 | 0.0 | 99.4 | 0.0 | 100.0 | 0.0 | 100.0 | معدات خدمات الهاتف وفاكس | |
| Telephone and fax service | 0.0 | 104.0 | 0.0 | 105.7 | 0.0 | 104.2 | 0.0 | 105.2 | خدمات الهاتف وفاكس | |
| RECREATION AND CULTURE | 0.0 | 115.5 | 0.0 | 112.9 | 0.0 | 117.9 | 0.0 | 111.8 | الثقافة والترفيه | |
| Audio,visual,photographic, information processing equipment | 0.0 | 93.6 | 0.1 | 91.9 | 0.0 | 100.1 | 0.0 | 100.4 | معدات الصوت والصورة ومعدات التصوير وتجهيز المعلومات | |
| Other recreational items and equipment, gardens and pets | 0.0 | 104.8 | 0.0 | 90.3 | 0.0 | 100.0 | 0.0 | 100.0 | الأصناف والمعدات الترفيهية الأخرى ومتعلقاتها | |
| Recreational items and equipment | 0.0 | 105.6 | 0.0 | 104.3 | 0.0 | 100.4 | 0.0 | 102.8 | الخدمات الثقافية والترفيهية | |
| Newspapers, books and stationery | 0.0 | 121.9 | 0.0 | 122.4 | 0.0 | 122.0 | 0.0 | 120.9 | الصحف والكتب والأدوات الكتابية | |
| Package holidays | 0.0 | 108.0 | 0.0 | 107.0 | 0.0 | 106.7 | 0.0 | 106.5 | الرحلات السياحية المنظمة | |
| EDUCATION | 0.0 | 151.5 | 0.0 | 130.4 | 0.0 | 157.8 | 0.0 | 136.0 | التعليم | |
| Pre- primary and primary education | 0.0 | 155.3 | 0.0 | 130.4 | 0.0 | 160.0 | 0.0 | 134.3 | التعليم قبل الابتدائي والتعليم الأساسي | |
| Secondary education | 0.0 | 145.1 | 0.0 | 129.0 | 0.0 | 152.1 | 0.0 | 138.7 | التعليم الثانوي العام والفنى | |
| Post-Secondary Non- Tertiary education | | | 0.0 | 114.4 | | | 0.0 | 136.0 | التعليم بعد الثانوي والفنى | |
| Tertiary education | | | 0.0 | 131.6 | | | 0.0 | 136.0 | التعليم العالي | |
| Unspecified level of education | 0.0 | 101.4 | | | | | | | التعليم غير محدد المستوى | |
| RESTAURANTS AND HOTELS | 0.0 | 103.3 | 0.0 | 108.3 | 0.7 | 113.3 | 0.2 | 110.7 | المطاعم والفنادق | |
| Catering services | 0.0 | 103.3 | 0.0 | 107.7 | 0.7 | 113.3 | 0.2 | 110.7 | الوجبات الجاهزة | |
| Accommodation services | | | 0.0 | 111.0 | | | 0.2 | 110.7 | خدمات الفنادق | |
| MISCELLANEOUS GOODS AND SERVICES | 0.0 | 107.7 | 0.0 | 106.6 | 0.0 | 103.9 | 0.0 | 103.9 | السلع والخدمات المتنوعة | |
| Personal care | 0.0 | 106.6 | 0.0 | 106.1 | 0.0 | 102.8 | 0.0 | 103.1 | العناية الشخصية | |
| Personal effects | 0.3 | 105.7 | 0.0 | 113.1 | 0.0 | 101.1 | 0.5 | 103.7 | أمتعة شخصية | |
| Insurance | 0.0 | 98.7 | 0.0 | 98.7 | 0.0 | 98.7 | 0.0 | 98.7 | التأمين | |
| Other services | 0.0 | 117.1 | 0.0 | 115.4 | 0.0 | 115.0 | 0.0 | 109.3 | خدمات أخرى غير مصنفة في مكان آخر | |

| SECTIONS / GROUPS FOR COMMODITIES AND SERVICES | القليوبية-ريف Kaliobeya-Rural | | القليوبية-حضر Kaliobeya-Urban | | الشرقية-ريف Sharqiya-Rural | | الشرقية-حضر Sharqiya-Urban | | الأقسام والمجموعات الرئيسية للسلع والخدمات | | | |
|--|----------------------------------|--------------|----------------------------------|------------------|-------------------------------|---------------|-------------------------------|--------------|---|--------|--------|--|
| | نسبة التغير % عن | | الرقم القياسي | نسبة التغير % عن | | الرقم القياسي | نسبة التغير % عن | | الرقم القياسي | | | |
| | 5/2019 | 4/2020 | 5/2020 | 5/2019 | 4/2020 | 5/2020 | 5/2019 | 4/2020 | 5/2020 | 5/2019 | 4/2020 | 5/2020 |
| All Items | 1.1 | 112.1 | 0.3 | 109.7 | -0.5 | 107.2 | 0.1 | 112.1 | | | | الرقم العام |
| FOOD AND NON-ALCOHOLIC BEVERAGES | 3.3 | 102.0 | 0.2 | 102.4 | -1.3 | 102.2 | -0.5 | 106.0 | | | | الطعام والمشروبات |
| Food | 3.4 | 101.9 | 0.2 | 102.4 | -1.4 | 102.2 | -0.6 | 106.1 | | | | الطعام |
| Bread and cereals | 0.3 | 87.1 | 0.3 | 95.1 | -0.1 | 86.1 | 2.6 | 97.9 | | | | الخبز والحبوب |
| Meat | 4.2 | 106.2 | 0.6 | 108.0 | 2.9 | 106.9 | -0.3 | 106.5 | | | | اللحوم والدواجن |
| Fish and seafood | 1.1 | 104.1 | -0.7 | 108.8 | -9.8 | 108.2 | -0.8 | 112.0 | | | | الأسماك والمأكولات البحرية |
| Milk, cheese and eggs | 0.4 | 98.4 | -0.2 | 105.1 | -0.5 | 104.0 | -1.5 | 105.2 | | | | اللبان والجبن والبيض |
| Oils and fats | 0.0 | 107.1 | 0.0 | 107.0 | -0.1 | 108.3 | -0.1 | 105.0 | | | | الزيوت والدهون |
| Fruit | 34.7 | 160.3 | 3.1 | 116.3 | -0.5 | 123.2 | 2.0 | 128.0 | | | | الفاكهة |
| Vegetables | 0.0 | 94.7 | -0.7 | 95.2 | -5.2 | 96.3 | -4.3 | 105.2 | | | | الخضروات |
| Suger ,jam,honey,chocolate and confectionery | 0.3 | 93.8 | 0.1 | 90.4 | -0.2 | 91.7 | -0.3 | 96.8 | | | | السكر والأغذية السكرية |
| Other Food products | 0.0 | 77.7 | 0.0 | 90.8 | 0.0 | 97.0 | 0.4 | 96.0 | | | | منتجات غذائية أخرى |
| Non-Alcoholic Beverages | 0.1 | 104.6 | 0.0 | 101.0 | 0.1 | 103.2 | 1.0 | 101.0 | | | | المشروبات |
| Coffee,tea and cocoa | 0.2 | 104.3 | 0.0 | 99.9 | -0.1 | 101.5 | 1.4 | 98.2 | | | | البن والشاي والكافا |
| Mineral waters,soft drinks,fruit and vegetable juices | 0.0 | 105.2 | 0.0 | 103.8 | 0.7 | 107.3 | 0.1 | 107.0 | | | | المياه المعدنية والغازية والعصائر الطبيعية |
| ALCOHOLIC BEVERAGES,TOBACCO AND NARCOTICS | -0.3 | 106.9 | 0.0 | 109.8 | 0.0 | 107.6 | 0.4 | 108.6 | | | | المشروبات الكحولية والدخان |
| ALCOHOLIC BEVERAGES | | | | | | | | | | | | المشروبات الكحولية |
| Tobacco | -0.3 | 106.9 | 0.0 | 109.8 | 0.0 | 107.6 | 0.4 | 108.6 | | | | الدخان |
| CLOTHING AND FOOTWEAR | 5.0 | 119.7 | -0.5 | 104.6 | 0.5 | 103.8 | 1.8 | 97.3 | | | | الملابس والأحذية |
| Clothing | 6.1 | 121.2 | 0.9 | 104.8 | 0.5 | 103.6 | 2.2 | 93.7 | | | | الملابس |
| Clothing materials | 0.0 | 103.9 | 0.0 | 112.4 | 0.0 | 114.3 | 0.0 | 98.9 | | | | الأقمشة |
| Garments | 6.9 | 118.6 | 1.0 | 104.1 | 0.6 | 103.0 | 2.6 | 92.6 | | | | الملابس الجاهزة |
| Other clothes and accessories | 6.1 | 109.1 | 0.1 | 107.3 | 0.0 | 102.2 | -8.2 | 77.7 | | | | الملابس الأخرى ومستلزماتها |
| Cleaning,repair and hire of clothing | 0.0 | 205.1 | 0.0 | 117.5 | 0.0 | 108.2 | 0.8 | 134.4 | | | | التنظيف والإصلاح وتأجير الملابس |
| Footwear | 0.4 | 114.2 | -5.1 | 103.6 | 0.6 | 104.3 | 0.9 | 109.1 | | | | الأحذية |
| Shoes and other Footwear | 0.4 | 114.4 | -5.2 | 103.5 | 0.6 | 104.3 | 1.0 | 108.8 | | | | الأحذية |
| Repair and hire of Footwear | 0.4 | 100.4 | 0.0 | 109.1 | 0.0 | 101.7 | 0.0 | 127.3 | | | | إصلاح الأحذية |
| HOUSING,WATER,ELECTRICITY,GAS AND OTHER FUELS | 0.0 | 113.7 | 0.0 | 110.6 | 0.0 | 106.4 | 2.1 | 110.7 | | | | المسكن والمياه والكهرباء والغاز والوقود |
| Actual rentals for housing | 0.0 | 111.9 | 0.0 | 108.5 | 0.0 | 100.3 | 3.1 | 108.7 | | | | الإيجار الفعلي للمسكن |
| Imputed rentals for housing | 0.0 | 111.9 | 0.0 | 108.5 | 0.0 | 100.3 | 3.1 | 108.7 | | | | الإيجار المحسوب للمسكن |
| Maintenance and repair of the dwelling | 0.0 | 103.8 | 0.0 | 109.0 | 0.0 | 104.8 | -0.2 | 124.2 | | | | صيانة وإصلاح المسكن |
| Water supply and miscellaneous services relating to the dwelling | 0.0 | 106.3 | 0.0 | 100.5 | 0.0 | 100.6 | 0.0 | 100.0 | | | | المياه والخدمات المتعلقة بالمسكن |
| Electricity, gas and other fuels | 0.0 | 123.7 | 0.0 | 121.1 | 0.0 | 123.3 | 0.0 | 120.3 | | | | الكهرباء والغاز ومواد الوقود الأخرى |

| SECTIONS / GROUPS FOR COMMODITIES AND SERVICES | القبليويريف Kaliobeya-Rural | | القبليويريف حضر Kaliobeya-Urban | | | الشرقيةريف Sharqiya-Rural | | | الشرقيةريف حضر Sharqiya-Urban | | | الأقسام والمجموعات الرئيسية للسلع والخدمات | |
|---|--------------------------------|--------------|------------------------------------|------------------|-------------|------------------------------|------------------|--------------|---|------------------|--------|--|--------------|
| | نسبة التغير % عن | | الرقم القياس | نسبة التغير % عن | | الرقم القياس | نسبة التغير % عن | | الرقم القياس | نسبة التغير % عن | | | الرقم القياس |
| | Change % | | index | Change % | | index | Change % | | index | Change % | | | index |
| | 5/2019 | 4/2020 | 5/2020 | 5/2019 | 4/2020 | 5/2020 | 5/2019 | 4/2020 | 5/2020 | 5/2019 | 4/2020 | | 5/2020 |
| FURNISHINGS,HOUSEHOLD EQUIPMENT AND ROUTINE MAINTENANCE OF THE HOUSE | -5.8 | 106.6 | 4.8 | 109.5 | -0.5 | 97.6 | -4.9 | 121.1 | الأثاث والتجهيزات والمعدات المنزلية والصيانة | | | | |
| Furniture, furnishings, carpets and other floor coverings | -0.2 | 111.8 | -0.1 | 100.9 | 0.0 | 104.3 | 0.0 | 105.7 | الأثاث والتجهيزات والسجاد وأغطية الأرضيات الأخرى | | | | |
| Household Textiles | 0.1 | 104.0 | 0.1 | 122.2 | 2.2 | 89.8 | -0.4 | 93.6 | المفروشات المنزلية | | | | |
| Household appliances | 0.1 | 109.9 | -0.6 | 99.0 | 0.6 | 97.7 | 0.6 | 102.5 | الأجهزة المنزلية | | | | |
| Glassware, tableware and household utensils | 0.1 | 111.8 | 3.7 | 108.8 | 0.4 | 100.2 | 1.0 | 102.1 | الأدوات الزجاجية وأدوات المائدة والأدوات المنزلية | | | | |
| Tools and equipment for house and garden | 0.2 | 104.5 | 0.0 | 100.1 | -0.2 | 96.1 | 2.3 | 98.1 | أدوات ومعدات المنازل والحدائق | | | | |
| Goods and services for routine household maintenance | -8.8 | 105.5 | 6.6 | 111.7 | -1.2 | 97.1 | -7.0 | 132.5 | السلع والخدمات المستخدمة في صيانة المنزل | | | | |
| HEALTH | 0.0 | 123.2 | 0.3 | 110.3 | 0.0 | 114.5 | 0.0 | 115.3 | الرعاية الصحية | | | | |
| Medical products, appliances and equipment | 0.0 | 112.9 | 0.0 | 113.2 | 0.0 | 113.3 | 0.0 | 114.1 | المنتجات والأجهزة والمعدات الطبية | | | | |
| Out-patient services | 0.0 | 136.1 | 1.1 | 118.8 | 0.0 | 113.3 | -0.2 | 123.5 | خدمات مرضى العيادات الخارجية | | | | |
| Hospital services | 0.0 | 136.5 | 0.0 | 83.4 | 0.0 | 120.5 | 0.0 | 109.2 | خدمات المستشفيات | | | | |
| TRANSPORT | 0.0 | 109.9 | 0.2 | 114.4 | 0.0 | 105.2 | 0.2 | 101.3 | النقل والمواصلات | | | | |
| Purchase of vehicles | 0.0 | 111.6 | | | 0.0 | 102.4 | 0.6 | 88.7 | شراء المركبات | | | | |
| Operation of personal transport equipment | 0.1 | 110.2 | 1.2 | 115.3 | 0.0 | 108.5 | -0.1 | 110.3 | المنفق على النقل الخاص | | | | |
| Transport services | 0.0 | 109.7 | 0.0 | 114.1 | 0.0 | 104.9 | 0.0 | 114.4 | خدمات النقل | | | | |
| COMMUNICATIONS | 0.0 | 104.1 | -0.2 | 104.9 | 0.0 | 101.7 | -0.1 | 105.3 | الاتصالات السلكية واللاسلكية | | | | |
| Postal services | 0.0 | 108.7 | | | 0.0 | 108.7 | | | خدمات البريد | | | | |
| Telephone and telefax services | | | -5.4 | 104.7 | -0.3 | 83.1 | -6.3 | 76.3 | معدات خدمات الهاتف وفاكس | | | | |
| Telephone and fax service | 0.0 | 104.1 | 0.0 | 104.9 | 0.0 | 103.4 | 0.0 | 105.7 | خدمات الهاتف وفاكس | | | | |
| RECREATION AND CULTURE | 0.0 | 117.9 | 0.0 | 117.4 | 0.3 | 113.0 | 0.0 | 108.8 | الثقافة والترفيه | | | | |
| Audio,visual,photographic, information processing equipment | 0.0 | 87.8 | -0.2 | 93.7 | 0.2 | 88.2 | 0.0 | 77.5 | معدات الصوت والصورة ومعدات التصوير وتجهيز المعلومات | | | | |
| Other recreational items and equipment, gardens and pets | -0.3 | 132.6 | 0.0 | 124.8 | 7.8 | 85.8 | 0.0 | 94.9 | الأصناف والمعدات الترفيهية الأخرى ومتعلقاتها | | | | |
| Recreational items and equipment | 0.0 | 101.6 | 0.0 | 100.1 | 0.0 | 112.0 | 0.0 | 112.2 | الخدمات الثقافية والترفيهية | | | | |
| Newspapers, books and stationery | 0.0 | 130.6 | 0.0 | 125.1 | 0.0 | 123.2 | 0.0 | 121.5 | الصحف والكتب والأدوات الكتابية | | | | |
| Package holidays | 0.0 | 106.7 | 0.0 | 106.5 | 0.3 | 107.9 | 0.0 | 106.0 | الرحلات السياحية المنظمة | | | | |
| EDUCATION | 0.0 | 135.2 | 0.0 | 144.2 | 0.0 | 158.8 | 0.0 | 169.1 | التعليم | | | | |
| Pre- primary and primary education | 0.0 | 129.4 | 0.0 | 141.7 | 0.0 | 165.2 | 0.0 | 128.7 | التعليم قبل الابتدائي والتعليم الأساسي | | | | |
| Secondary education | 0.0 | 147.4 | 0.0 | 128.3 | 0.0 | 148.4 | 0.0 | 147.2 | التعليم الثانوي العام والفني | | | | |
| Post-Secondary Non- Tertiary education | | | 0.0 | 99.5 | | | | | التعليم بعد الثانوي والفني | | | | |
| Tertiary education | | | 0.0 | 202.2 | | | 0.0 | 388.8 | التعليم العالي | | | | |
| Unspecified level of education | | | 0.0 | 81.3 | 0.0 | 132.1 | 0.0 | 107.6 | التعليم غير محدد المستوى | | | | |
| RESTAURANTS AND HOTELS | 1.1 | 144.8 | 0.3 | 123.9 | -0.1 | 115.2 | -0.1 | 125.5 | المطاعم والفنادق | | | | |
| Catering services | 1.1 | 144.8 | 0.3 | 124.1 | -0.1 | 115.2 | -0.1 | 126.1 | الوجبات الجاهزة | | | | |
| Accommodation services | | | 0.0 | 100.0 | | | 0.0 | 100.0 | خدمات الفنادق | | | | |
| MISCELLANEOUS GOODS AND SERVICES | 0.1 | 110.1 | 0.0 | 104.9 | -0.1 | 103.6 | 0.1 | 106.5 | السلع والخدمات المتنوعة | | | | |
| Personal care | 0.0 | 114.0 | 0.0 | 105.0 | -0.3 | 102.8 | 0.2 | 106.1 | العناية الشخصية | | | | |
| Personal effects | 1.1 | 112.0 | 0.0 | 100.2 | 0.3 | 103.2 | 0.3 | 116.6 | أمتعة شخصية | | | | |
| Insurance | 0.0 | 98.7 | 0.0 | 98.7 | 0.0 | 98.7 | 0.0 | 98.7 | التأمين | | | | |
| Other services | 0.0 | 111.2 | 0.0 | 113.2 | 0.0 | 113.2 | 0.0 | 114.6 | خدمات أخرى غير مصنفة في مكان آخر | | | | |

| SECTIONS / GROUPS FOR COMMODITIES AND SERVICES | الريفية-حضر Gharbia-Rural | | الريفية-حضر Gharbia-Urban | | كفر الشيخ-ريف Kafr El Sheikh-Rural | | كفر الشيخ-حضر Kafr El Sheikh-Urban | | الأقسام والمجموعات الرئيسية للسلع والخدمات | |
|--|------------------------------|--------------|------------------------------|------------------|---------------------------------------|---------------|---------------------------------------|--------------|--|---------------|
| | نسبة التغير % عن | | الرقم القياسي | نسبة التغير % عن | | الرقم القياسي | نسبة التغير % عن | | | الرقم القياسي |
| | 5/2019 | 4/2020 | 5/2020 | 5/2019 | 4/2020 | 5/2020 | 5/2019 | 4/2020 | | 5/2020 |
| All Items | -0.2 | 106.1 | -0.5 | 108.0 | -0.1 | 108.0 | 0.1 | 107.4 | الرقم العام | |
| FOOD AND NON-ALCOHOLIC BEVERAGES | -0.6 | 102.4 | -2.2 | 102.3 | -0.2 | 102.3 | 0.3 | 103.4 | الطعام والمشروبات | |
| Food | -0.7 | 102.4 | -2.4 | 102.5 | -0.2 | 102.1 | 0.3 | 103.5 | الطعام | |
| Bread and cereals | 0.0 | 84.4 | 0.9 | 92.5 | 0.0 | 84.4 | 0.0 | 89.2 | الخبز والحبوب | |
| Meat | 3.6 | 109.9 | 0.3 | 106.8 | 0.5 | 108.4 | 8.0 | 109.9 | اللحوم والدواجن | |
| Fish and seafood | 2.1 | 112.6 | -5.7 | 104.8 | 0.5 | 117.5 | 0.0 | 120.3 | الأسماك والمأكولات البحرية | |
| Milk, cheese and eggs | -1.2 | 101.2 | -4.2 | 100.0 | 0.0 | 107.0 | 0.0 | 102.1 | اللبان والجبن والبيض | |
| Oils and fats | 0.1 | 106.0 | 0.0 | 104.6 | 0.0 | 106.6 | 0.0 | 106.2 | الزيوت والدهون | |
| Fruit | 1.8 | 117.1 | 1.7 | 118.3 | 8.6 | 131.3 | -10.2 | 123.9 | الفاكهة | |
| Vegetables | -12.5 | 95.6 | -11.9 | 94.1 | -7.8 | 86.0 | -5.0 | 87.1 | الخضروات | |
| Suger ,jam,honey,chocolate and confectionery | 0.3 | 94.2 | 0.3 | 96.5 | 0.3 | 94.1 | 0.0 | 94.5 | السكر والأغذية السكرية | |
| Other Food products | 1.2 | 86.8 | -9.8 | 84.9 | 0.0 | 97.7 | 0.0 | 99.6 | منتجات غذائية أخرى | |
| Non-Alcoholic Beverages | 0.3 | 100.9 | 2.0 | 99.6 | -0.1 | 105.9 | 0.0 | 100.5 | المشروبات | |
| Coffee,tea and cocoa | 0.4 | 100.5 | 2.5 | 97.7 | -0.1 | 105.6 | 0.0 | 100.8 | البن والشاي والكافا | |
| Mineral waters,soft drinks,fruit and vegetable juices | 0.0 | 102.5 | 0.7 | 104.5 | 0.0 | 108.9 | 0.0 | 98.8 | المياه المعدنية والغازية والعصائر الطبيعية | |
| ALCOHOLIC BEVERAGES,TOBACCO AND NARCOTICS | 0.0 | 110.2 | 0.0 | 112.2 | 0.6 | 112.6 | 0.0 | 114.2 | المشروبات الكحولية والدخان | |
| ALCOHOLIC BEVERAGES | | | | | | | | | المشروبات الكحولية | |
| Tobacco | 0.0 | 110.2 | 0.0 | 112.2 | 0.6 | 112.6 | 0.0 | 114.2 | الدخان | |
| CLOTHING AND FOOTWEAR | 2.5 | 103.6 | 1.0 | 105.3 | 0.3 | 109.4 | 0.0 | 107.8 | الملابس والأحذية | |
| Clothing | 1.7 | 105.5 | 1.0 | 105.3 | 0.4 | 109.6 | 0.0 | 109.9 | الملابس | |
| Clothing materials | 0.0 | 104.3 | 0.3 | 103.8 | 0.0 | 101.0 | 0.0 | 103.0 | الأقمشة | |
| Garments | 1.7 | 105.5 | 1.0 | 104.7 | 0.4 | 109.8 | 0.0 | 110.2 | الملابس الجاهزة | |
| Other clothes and accessories | 0.0 | 101.1 | 0.0 | 105.0 | 0.0 | 104.7 | 0.0 | 104.1 | الملابس الأخرى ومستلزماتها | |
| Cleaning,repair and hire of clothing | 2.8 | 108.9 | 0.3 | 116.0 | 0.0 | 121.0 | 0.0 | 113.4 | التنظيف والإصلاح وتأجير الملابس | |
| Footwear | 6.1 | 96.4 | 1.1 | 105.4 | 0.1 | 108.7 | 0.0 | 100.5 | الأحذية | |
| Shoes and other Footwear | 6.2 | 96.3 | 1.1 | 104.6 | 0.1 | 109.0 | 0.0 | 100.5 | الأحذية | |
| Repair and hire of Footwear | 0.0 | 101.9 | 0.0 | 203.7 | 0.0 | 100.0 | 0.0 | 100.9 | إصلاح الأحذية | |
| HOUSING,WATER,ELECTRICITY,GAS AND OTHER FUELS | 0.0 | 106.9 | 0.2 | 106.0 | 0.0 | 107.1 | 0.0 | 103.4 | المسكن والمياه والكهرباء والغاز والوقود | |
| Actual rentals for housing | 0.0 | 100.0 | 0.0 | 100.3 | 0.0 | 105.2 | 0.0 | 100.0 | الإيجار الفعلي للمسكن | |
| Imputed rentals for housing | 0.0 | 100.0 | 0.0 | 100.3 | 0.0 | 105.2 | 0.0 | 100.0 | الإيجار المحسوب للمسكن | |
| Maintenance and repair of the dwelling | 0.0 | 102.9 | 15.7 | 141.0 | 0.0 | 101.2 | 0.0 | 103.2 | صيانة وإصلاح المسكن | |
| Water supply and miscellaneous services relating to the dwelling | 0.0 | 100.4 | 0.0 | 100.0 | 0.0 | 100.3 | 0.0 | 100.3 | المياه والخدمات المتعلقة بالمسكن | |
| Electricity, gas and other fuels | 0.0 | 125.9 | 0.0 | 123.1 | 0.0 | 117.6 | 0.0 | 118.6 | الكهرباء والغاز ومواد الوقود الأخرى | |

| SECTIONS / GROUPS FOR COMMODITIES AND SERVICES | الغربية-ريف Gharbia-Rural | | الغربية-حضر Gharbia-Urban | | كفر الشيخ-ريف Kafr El Sheikh-Rural | | كفر الشيخ-حضر Kafr ElSheikh-Urban | | الأقسام والمجموعات الرئيسية للسلع والخدمات | |
|---|------------------------------|--------------|------------------------------|--------------|---------------------------------------|--------------|--------------------------------------|--------------|---|--|
| | نسبة التغير % عن | | نسبة التغير % عن | | نسبة التغير % عن | | نسبة التغير % عن | | | |
| | الرقم القياس | | الرقم القياس | | الرقم القياس | | الرقم القياس | | | |
| | Change % | index | Change % | index | Change % | index | Change % | index | | |
| | 5/2019 | 4/2020 | 5/2020 | 5/2019 | 4/2020 | 5/2020 | 5/2019 | 4/2020 | 5/2020 | |
| FURNISHINGS,HOUSEHOLD EQUIPMENT AND ROUTINE MAINTENANCE OF THE HOUSE | 0.0 | 101.6 | -0.1 | 101.3 | 0.0 | 105.0 | 0.0 | 104.5 | الأثاث والتجهيزات والمعدات المنزلية والصيانة | |
| Furniture, furnishings, carpets and other floor coverings | 0.0 | 104.1 | 0.4 | 109.0 | 0.0 | 103.1 | 0.0 | 106.3 | الأثاث والتجهيزات والسجاد وأغطية الأرضيات الأخرى | |
| Household Textiles | 0.5 | 104.6 | 0.0 | 100.4 | 0.0 | 103.5 | 0.0 | 107.3 | المفروشات المنزلية | |
| Household appliances | -0.1 | 98.6 | -0.9 | 93.7 | 0.0 | 109.5 | 0.0 | 106.8 | الأجهزة المنزلية | |
| Glassware, tableware and household utensils | 0.0 | 114.9 | 0.0 | 103.4 | 0.0 | 108.5 | 0.0 | 104.1 | الأدوات الزجاجية وأدوات المائدة والأدوات المنزلية | |
| Tools and equipment for house and garden | 0.0 | 103.7 | 0.0 | 108.9 | 0.0 | 110.3 | 0.0 | 105.7 | أدوات ومعدات المنازل والحدائق | |
| Goods and services for routine household maintenance | 0.0 | 101.7 | 0.1 | 101.9 | 0.0 | 103.1 | 0.0 | 102.7 | السلع والخدمات المستخدمة في صيانة المنزل | |
| HEALTH | 0.0 | 110.1 | 0.0 | 112.6 | -0.4 | 110.4 | 0.0 | 111.7 | الرعاية الصحية | |
| Medical products, appliances and equipment | 0.0 | 113.1 | 0.0 | 113.2 | 0.0 | 112.6 | 0.0 | 113.1 | المنتجات والأجهزة والمعدات الطبية | |
| Out-patient services | 0.0 | 107.0 | 0.2 | 114.4 | -1.6 | 106.7 | 0.0 | 107.7 | خدمات مرضى العيادات الخارجية | |
| Hospital services | 0.0 | 100.0 | 0.0 | 100.8 | 0.0 | 108.9 | 0.0 | 113.6 | خدمات المستشفيات | |
| TRANSPORT | 0.0 | 103.4 | 1.7 | 123.5 | 0.0 | 112.3 | 0.0 | 119.0 | النقل والمواصلات | |
| Purchase of vehicles | 0.0 | 102.2 | | | 0.0 | 108.0 | 0.0 | 112.3 | شراء المركبات | |
| Operation of personal transport equipment | 0.2 | 108.8 | 0.1 | 112.7 | 0.0 | 107.2 | 0.0 | 114.3 | المنفق على النقل الخاص | |
| Transport services | 0.0 | 103.0 | 2.6 | 130.9 | 0.0 | 115.2 | 0.0 | 120.5 | خدمات النقل | |
| COMMUNICATIONS | 0.0 | 103.7 | 0.0 | 105.8 | 0.0 | 102.0 | 0.0 | 103.8 | الاتصالات السلكية واللاسلكية | |
| Postal services | 0.0 | 108.7 | 0.0 | 108.7 | 0.0 | 108.7 | 0.0 | 108.7 | خدمات البريد | |
| Telephone and telefax services | 0.0 | 100.5 | 0.0 | 103.1 | | | 0.0 | 101.9 | معدات خدمات الهاتف والفاكس | |
| Telephone and fax service | 0.0 | 103.8 | 0.0 | 105.9 | 0.0 | 102.0 | 0.0 | 103.9 | خدمات الهاتف والفاكس | |
| RECREATION AND CULTURE | 0.0 | 114.6 | 0.0 | 123.2 | 0.0 | 143.8 | 0.0 | 107.3 | الثقافة والترفيه | |
| Audio,visual,photographic, information processing equipment | -0.5 | 100.0 | 0.0 | 95.0 | 0.0 | 96.8 | 0.0 | 105.0 | معدات الصوت والصورة ومعدات التصوير وتجهيز المعلومات | |
| Other recreational items and equipment, gardens and pets | 0.0 | 100.2 | 0.0 | 104.4 | 0.0 | 107.6 | 0.0 | 100.0 | الأصناف والمعدات الترفيهية الأخرى ومتعلقاتها | |
| Recreational items and equipment | 0.0 | 100.2 | 0.0 | 100.3 | 0.0 | 101.6 | 0.0 | 104.4 | الخدمات الثقافية والترفيهية | |
| Newspapers, books and stationery | 0.0 | 122.0 | 0.0 | 127.1 | 0.0 | 153.5 | 0.0 | 108.7 | الصحف والكتب والأدوات الكتابية | |
| Package holidays | 0.0 | 106.5 | | | 0.0 | 143.7 | 0.0 | 106.4 | الرحلات السياحية المنظمة | |
| EDUCATION | 0.0 | 132.5 | 0.0 | 121.2 | 0.0 | 128.8 | 0.0 | 133.2 | التعليم | |
| Pre- primary and primary education | 0.0 | 121.3 | 0.0 | 116.7 | 0.0 | 143.3 | 0.0 | 152.9 | التعليم قبل الابتدائي والتعليم الأساسي | |
| Secondary education | 0.0 | 149.7 | 0.0 | 107.2 | 0.0 | 104.7 | 0.0 | 120.3 | التعليم الثانوي العام والفنى | |
| Post-Secondary Non- Tertiary education | 0.0 | 114.3 | 0.0 | 156.1 | | | | | التعليم بعد الثانوي والفنى | |
| Tertiary education | | | 0.0 | 136.6 | | | 0.0 | 122.4 | التعليم العالي | |
| Unspecified level of education | 0.0 | 104.0 | 0.0 | 141.2 | | | | | التعليم غير محدد المستوى | |
| RESTAURANTS AND HOTELS | -2.7 | 100.0 | 0.0 | 110.1 | -0.1 | 98.3 | 0.0 | 110.3 | المطاعم والفنادق | |
| Catering services | -2.7 | 100.0 | 0.0 | 110.1 | -0.2 | 98.1 | 0.0 | 113.1 | الوجبات الجاهزة | |
| Accommodation services | | | 0.0 | 118.3 | 0.0 | 100.0 | 0.0 | 100.0 | خدمات الفنادق | |
| MISCELLANEOUS GOODS AND SERVICES | 0.0 | 104.9 | 0.0 | 103.1 | 0.0 | 122.2 | 0.0 | 106.8 | السلع والخدمات المتنوعة | |
| Personal care | 0.0 | 103.7 | 0.0 | 102.5 | 0.0 | 113.8 | 0.0 | 108.2 | العناية الشخصية | |
| Personal effects | 0.2 | 107.4 | 0.0 | 103.0 | 0.0 | 118.1 | 0.0 | 101.2 | أمتعة شخصية | |
| Insurance | 0.0 | 98.7 | 0.0 | 98.7 | 0.0 | 98.7 | 0.0 | 98.7 | التأمين | |
| Other services | 0.0 | 112.5 | 0.0 | 115.3 | 0.0 | 142.4 | 0.0 | 112.8 | خدمات أخرى غير مصنفة في مكان آخر | |

| SECTIONS / GROUPS FOR COMMODITIES AND SERVICES | البحيرة ريف Bohira-Rural | | البحيرة حضر Gharbia-Urban | | منوفية ريف Menoufia-Rural | | منوفية حضر Menoufia-Urban | | الأقسام والمجموعات الرئيسية للسلع والخدمات |
|--|-----------------------------|--------------|------------------------------|--------------|------------------------------|--------------|------------------------------|--------------|--|
| | نسبة التغير % عن | | نسبة التغير % عن | | نسبة التغير % عن | | نسبة التغير % عن | | |
| | 5/2019 | 4/2020 | 5/2019 | 4/2020 | 5/2019 | 4/2020 | 5/2019 | 4/2020 | |
| All Items | 1.4 | 107.7 | 0.5 | 108.6 | -0.1 | 109.9 | 0.5 | 108.6 | الرقم العام |
| FOOD AND NON-ALCOHOLIC BEVERAGES | 2.3 | 106.5 | 0.4 | 102.9 | -0.6 | 101.5 | 0.9 | 101.1 | الطعام والمشروبات |
| Food | 2.4 | 106.8 | 0.4 | 102.9 | -0.6 | 101.5 | 0.9 | 101.2 | الطعام |
| Bread and cereals | 0.0 | 102.0 | 0.0 | 102.6 | 0.3 | 91.1 | 0.2 | 90.9 | الخبز والحبوب |
| Meat | 2.7 | 108.0 | 2.7 | 105.1 | 3.8 | 108.9 | 2.3 | 100.9 | اللحوم والدواجن |
| Fish and seafood | -1.3 | 119.8 | 0.9 | 99.2 | -0.9 | 103.6 | -0.2 | 107.3 | الأسماك والمأكولات البحرية |
| Milk, cheese and eggs | 0.0 | 104.0 | 0.0 | 103.1 | 0.0 | 98.1 | -0.4 | 102.1 | الالبان والجبن والبيض |
| Oils and fats | 0.0 | 108.0 | 0.0 | 108.0 | 0.0 | 106.0 | 0.3 | 106.6 | الزيوت والدهون |
| Fruit | 7.9 | 107.7 | 3.7 | 110.4 | -2.6 | 123.2 | 9.3 | 128.2 | الفاكهة |
| Vegetables | 10.3 | 112.7 | -5.1 | 100.0 | -13.6 | 85.1 | -4.5 | 94.5 | الخضروات |
| Suger ,jam,honey,chocolate and confectionery | 0.0 | 91.4 | 0.0 | 95.1 | 0.0 | 92.2 | 0.1 | 95.2 | السكر والأغذية السكرية |
| Other Food products | 0.0 | 92.7 | 0.0 | 97.0 | 0.0 | 99.0 | 0.1 | 88.1 | منتجات غذائية أخرى |
| Non-Alcoholic Beverages | 0.0 | 101.4 | 0.0 | 102.0 | 0.0 | 103.3 | 0.8 | 98.0 | المشروبات |
| Coffee,tea and cocoa | 0.0 | 101.6 | 0.0 | 102.3 | 0.0 | 102.6 | 1.0 | 97.0 | البن والشاي والكافا |
| Mineral waters,soft drinks,fruit and vegetable juices | 0.0 | 100.1 | 0.0 | 100.5 | 0.0 | 107.1 | 0.3 | 100.8 | المياه المعدنية والغازية والعصائر الطبيعية |
| ALCOHOLIC BEVERAGES,TOBACCO AND NARCOTICS | 0.0 | 111.9 | 0.0 | 113.6 | 3.7 | 113.7 | 0.0 | 115.0 | المشروبات الكحولية والدخان |
| ALCOHOLIC BEVERAGES | | | | | | | | | المشروبات الكحولية |
| Tobacco | 0.0 | 111.9 | 0.0 | 113.6 | 3.7 | 113.7 | 0.0 | 115.0 | الدخان |
| CLOTHING AND FOOTWEAR | 11.5 | 103.4 | 8.2 | 107.9 | 0.0 | 110.4 | 3.6 | 92.1 | الملابس والأحذية |
| Clothing | 15.0 | 104.4 | 10.8 | 110.4 | 0.0 | 108.9 | 5.0 | 92.8 | الملابس |
| Clothing materials | 0.0 | 100.0 | 0.0 | 105.1 | 0.0 | 119.1 | 0.0 | 87.9 | الأقمشة |
| Garments | 16.8 | 104.5 | 12.1 | 110.3 | 0.0 | 108.5 | 5.7 | 91.8 | الملابس الجاهزة |
| Other clothes and accessories | 0.0 | 108.2 | 0.0 | 132.8 | 0.0 | 106.0 | 0.0 | 91.9 | الملابس الأخرى ومستلزماتها |
| Cleaning,repair and hire of clothing | 0.0 | 103.4 | 0.0 | 101.4 | 0.0 | 105.3 | 0.0 | 117.5 | التنظيف والإصلاح وتأجير الملابس |
| Footwear | 0.0 | 100.0 | 0.6 | 100.6 | 0.0 | 116.4 | -1.2 | 89.5 | الأحذية |
| Shoes and other Footwear | 0.0 | 100.0 | 0.6 | 100.6 | 0.0 | 116.8 | -1.2 | 89.2 | الأحذية |
| Repair and hire of Footwear | 0.0 | 100.4 | 0.0 | 100.0 | 0.0 | 100.0 | 0.0 | 104.4 | إصلاح الأحذية |
| HOUSING,WATER,ELECTRICITY,GAS AND OTHER FUELS | 0.0 | 106.8 | 0.0 | 104.3 | -0.3 | 113.7 | 0.0 | 105.5 | المسكن والمياه والكهرباء والغاز والوقود |
| Actual rentals for housing | 0.0 | 100.0 | 0.0 | 100.0 | -0.3 | 113.7 | 0.0 | 100.0 | الإيجار الفعلي للمسكن |
| Imputed rentals for housing | 0.0 | 100.0 | 0.0 | 100.0 | -0.3 | 113.7 | 0.0 | 100.0 | الإيجار المحسوب للمسكن |
| Maintenance and repair of the dwelling | 0.0 | 103.8 | 0.0 | 100.8 | -2.6 | 100.1 | 0.0 | 116.4 | صيانة وإصلاح المسكن |
| Water supply and miscellaneous services relating to the dwelling | 0.0 | 104.1 | 0.0 | 100.7 | 0.0 | 100.4 | 0.0 | 100.1 | المياه والخدمات المتعلقة بالمسكن |
| Electricity, gas and other fuels | 0.0 | 125.9 | 0.0 | 121.0 | 0.0 | 122.6 | 0.0 | 123.0 | الكهرباء والغاز ومواد الوقود الأخرى |

Cont. Table (2)

تابع جدول (٢)

| SECTIONS / GROUPS FOR COMMODITIES AND SERVICES | البحير قرريف Bohira-Rural | | البحيرة حضر Gharbia-Urban | | المنوفية ريف Menoufia-Rural | | المنوفية حضر Menoufia-Urban | | الأقسام والمجموعات الرئيسية للسلع والخدمات | |
|---|------------------------------|--------------|------------------------------|--------------|--------------------------------|--------------|--------------------------------|--------------|---|--|
| | نسبة التغير % عن | | نسبة التغير % عن | | نسبة التغير % عن | | نسبة التغير % عن | | | |
| | الرقم القياس | | الرقم القياس | | الرقم القياس | | الرقم القياس | | | |
| | Change % | index | Change % | index | Change % | index | Change % | index | | |
| | 5/2019 | 4/2020 | 5/2020 | 5/2019 | 4/2020 | 5/2020 | 5/2019 | 4/2020 | 5/2020 | |
| FURNISHINGS,HOUSEHOLD EQUIPMENT AND ROUTINE MAINTENANCE OF THE HOUSE | 0.3 | 100.3 | 0.5 | 100.9 | 0.0 | 108.3 | 1.9 | 103.5 | الأثاث والتجهيزات والمعدات المنزلية والصيانة | |
| Furniture, furnishings, carpets and other floor coverings | 0.0 | 100.7 | 0.0 | 100.5 | 0.0 | 106.6 | 0.0 | 98.4 | الأثاث والتجهيزات والسجاد وأغطية الأرضيات الأخرى | |
| Household Textiles | 0.0 | 100.1 | 0.0 | 101.5 | 0.0 | 110.8 | 0.0 | 98.0 | المفروشات المنزلية | |
| Household appliances | 0.0 | 100.2 | 0.0 | 100.2 | 0.0 | 101.8 | -0.2 | 100.3 | الأجهزة المنزلية | |
| Glassware, tableware and household utensils | 0.0 | 104.6 | 0.0 | 100.5 | 0.0 | 110.8 | 0.0 | 101.5 | الأدوات الزجاجية وأدوات المائدة والأدوات المنزلية | |
| Tools and equipment for house and garden | 0.0 | 102.0 | 0.0 | 100.9 | 0.0 | 103.6 | 0.0 | 121.9 | أدوات ومعدات المنازل والحدائق | |
| Goods and services for routine household maintenance | 0.5 | 99.9 | 0.6 | 101.0 | 0.0 | 109.7 | 2.6 | 104.4 | السلع والخدمات المستخدمة في صيانة المنزل | |
| HEALTH | 0.0 | 107.1 | 0.0 | 108.2 | 0.0 | 109.5 | 0.0 | 111.0 | الرعاية الصحية | |
| Medical products, appliances and equipment | 0.0 | 113.0 | 0.0 | 113.4 | 0.0 | 113.7 | 0.0 | 113.8 | المنتجات والأجهزة والمعدات الطبية | |
| Out-patient services | 0.0 | 100.3 | 0.0 | 100.8 | 0.0 | 104.0 | 0.0 | 100.0 | خدمات مرضى العيادات الخارجية | |
| Hospital services | 0.0 | 100.0 | 0.0 | 102.8 | 0.0 | 100.0 | 0.0 | 121.5 | خدمات المستشفيات | |
| TRANSPORT | 0.0 | 116.4 | 0.0 | 118.1 | 0.0 | 125.7 | 0.0 | 114.8 | النقل والمواصلات | |
| Purchase of vehicles | 0.0 | 100.1 | 0.0 | 102.2 | 0.0 | 102.6 | 0.0 | 114.8 | شراء المركبات | |
| Operation of personal transport equipment | 0.1 | 106.2 | 0.2 | 111.6 | 0.1 | 110.0 | 0.0 | 110.7 | المنفق على النقل الخاص | |
| Transport services | 0.0 | 119.7 | 0.0 | 119.7 | 0.0 | 134.4 | 0.0 | 117.5 | خدمات النقل | |
| COMMUNICATIONS | 0.0 | 101.6 | 0.0 | 102.8 | 0.0 | 102.7 | 0.0 | 103.3 | الاتصالات السلكية واللاسلكية | |
| Postal services | 0.0 | 108.7 | 0.0 | 108.7 | 0.0 | 108.7 | 0.0 | 108.7 | خدمات البريد | |
| Telephone and telefax services | 0.0 | 100.0 | 0.0 | 100.0 | 0.0 | 104.2 | 0.0 | 83.4 | معدات خدمات الهاتف والفاكس | |
| Telephone and fax service | 0.0 | 101.6 | 0.0 | 102.9 | 0.0 | 102.6 | 0.0 | 104.0 | خدمات الهاتف والفاكس | |
| RECREATION AND CULTURE | 0.0 | 116.3 | 0.0 | 110.0 | 0.0 | 114.1 | 0.0 | 113.8 | الثقافة والترفيه | |
| Audio,visual,photographic, information processing equipment | 0.0 | 103.3 | 0.0 | 100.0 | 0.0 | 94.5 | 0.0 | 149.0 | معدات الصوت والصورة ومعدات التصوير وتجهيز المعلومات | |
| Other recreational items and equipment, gardens and pets | 0.0 | 100.5 | 0.0 | 102.2 | 0.0 | 104.5 | 0.0 | 116.6 | الأصناف والمعدات الترفيهية الأخرى ومتعلقاتها | |
| Recreational items and equipment | 0.0 | 111.9 | 0.0 | 102.2 | 0.0 | 101.2 | 0.0 | 102.3 | الخدمات الثقافية والترفيهية | |
| Newspapers, books and stationery | 0.0 | 123.5 | 0.0 | 125.3 | 0.0 | 120.9 | 0.0 | 111.8 | الصحف والكتب والأدوات الكتابية | |
| Package holidays | 0.0 | 93.0 | 0.0 | 98.7 | 0.0 | 106.5 | 0.0 | 115.3 | الرحلات السياحية المنظمة | |
| EDUCATION | 0.0 | 142.2 | 0.0 | 199.1 | 0.0 | 151.0 | 0.0 | 185.9 | التعليم | |
| Pre- primary and primary education | 0.0 | 133.7 | 0.0 | 264.3 | 0.0 | 152.1 | 0.0 | 161.6 | التعليم قبل الابتدائي والتعليم الأساسي | |
| Secondary education | 0.0 | 163.4 | 0.0 | 111.0 | 0.0 | 152.2 | 0.0 | 156.6 | التعليم الثانوي العام والفنى | |
| Post-Secondary Non- Tertiary education | | | | | 0.0 | 100.0 | | | التعليم بعد الثانوي والفنى | |
| Tertiary education | | | | 0.0 | 199.1 | | 0.0 | 258.2 | التعليم العالي | |
| Unspecified level of education | | | | | | | | | التعليم غير محدد المستوى | |
| RESTAURANTS AND HOTELS | 0.0 | 101.3 | 0.0 | 104.0 | 0.0 | 118.0 | 0.5 | 107.8 | المطاعم والفنادق | |
| Catering services | 0.0 | 101.3 | 0.0 | 104.0 | 0.0 | 118.0 | 0.5 | 107.8 | الوجبات الجاهزة | |
| Accommodation services | | | | | | | | | خدمات الفنادق | |
| MISCELLANEOUS GOODS AND SERVICES | 0.0 | 103.0 | 0.3 | 104.4 | 0.2 | 106.5 | -0.2 | 99.0 | السلع والخدمات المتنوعة | |
| Personal care | 0.0 | 101.4 | 0.2 | 103.1 | 0.0 | 101.9 | -0.4 | 91.6 | العناية الشخصية | |
| Personal effects | 0.1 | 100.7 | 1.0 | 110.0 | 1.2 | 112.4 | 0.0 | 99.0 | أمتعة شخصية | |
| Insurance | 0.0 | 98.7 | 0.0 | 98.7 | 0.0 | 98.7 | 0.0 | 98.7 | التأمين | |
| Other services | 0.0 | 112.9 | 0.0 | 115.6 | 0.0 | 115.2 | 0.0 | 113.4 | خدمات أخرى غير مصنفة في مكان آخر | |

| SECTIONS / GROUPS FOR COMMODITIES AND SERVICES | الجيزةريف Giza-Rural | | الجيزةحضر Giza-Urban | | الاسماعيليةريف Ismailia-Rural | | الاسماعيليةحضر Ismailia-Urban | | الأقسام والمجموعات الرئيسية للسلع والخدمات |
|--|-------------------------|--------------|-------------------------|--------------|----------------------------------|--------------|----------------------------------|--------------|--|
| | نسبة التغير % عن | | نسبة التغير % عن | | نسبة التغير % عن | | نسبة التغير % عن | | |
| | 5/2019 | 4/2020 | 5/2019 | 4/2020 | 5/2019 | 4/2020 | 5/2019 | 4/2020 | |
| All Items | 0.0 | 106.4 | 0.1 | 107.3 | -1.2 | 107.6 | 0.0 | 104.8 | الرقم العام |
| FOOD AND NON-ALCOHOLIC BEVERAGES | -0.7 | 100.8 | 0.1 | 103.7 | -3.6 | 100.1 | -0.1 | 100.6 | الطعام والمشروبات |
| Food | -0.7 | 100.9 | 0.1 | 103.9 | -3.7 | 99.9 | -0.1 | 100.6 | الطعام |
| Bread and cereals | 1.2 | 91.3 | 0.3 | 102.8 | 0.5 | 83.8 | 0.4 | 90.4 | الخبز والحبوب |
| Meat | 2.0 | 106.4 | 2.3 | 109.3 | 1.2 | 103.8 | 0.1 | 102.9 | اللحوم والدواجن |
| Fish and seafood | -2.5 | 110.5 | -1.3 | 109.9 | -19.9 | 104.4 | 0.0 | 102.7 | الأسماك والمأكولات البحرية |
| Milk, cheese and eggs | 0.7 | 101.5 | 0.1 | 103.3 | -4.3 | 99.6 | -3.4 | 98.9 | اللبان والجبين والبيض |
| Oils and fats | 0.0 | 106.0 | 0.0 | 101.7 | 0.7 | 107.9 | 0.0 | 107.5 | الزيوت والدهون |
| Fruit | -0.4 | 126.6 | 8.5 | 116.5 | -11.1 | 120.6 | -5.3 | 115.2 | الفاكهة |
| Vegetables | -9.1 | 88.4 | -7.3 | 94.3 | 0.3 | 97.8 | 5.2 | 99.0 | الخضروات |
| Suger ,jam,honey,chocolate and confectionery | -0.5 | 92.7 | -0.1 | 94.4 | 0.0 | 91.6 | 0.0 | 93.0 | السكر والأغذية السكرية |
| Other Food products | 0.0 | 88.3 | 0.4 | 91.6 | 0.0 | 87.3 | 0.0 | 91.3 | منتجات غذائية أخرى |
| Non-Alcoholic Beverages | 0.0 | 98.7 | 0.5 | 100.5 | 0.0 | 105.4 | 0.0 | 100.4 | المشروبات |
| Coffee,tea and cocoa | 0.1 | 99.0 | 0.5 | 103.5 | 0.0 | 105.5 | 0.0 | 100.3 | البن والشاي والكافا |
| Mineral waters,soft drinks,fruit and vegetable juices | -0.5 | 97.9 | 0.4 | 95.7 | 0.0 | 105.3 | 0.0 | 100.6 | المياه المعدنية والغازية والعصائر الطبيعية |
| ALCOHOLIC BEVERAGES,TOBACCO AND NARCOTICS | 0.2 | 110.9 | 0.0 | 106.4 | 0.0 | 110.9 | 0.0 | 108.8 | المشروبات الكحولية والدخان |
| ALCOHOLIC BEVERAGES | | | | | | | | | المشروبات الكحولية |
| Tobacco | 0.2 | 110.9 | 0.0 | 106.4 | 0.0 | 110.9 | 0.0 | 108.8 | الدخان |
| CLOTHING AND FOOTWEAR | -0.1 | 106.8 | 2.3 | 101.7 | 1.1 | 105.3 | 1.2 | 105.9 | الملابس والأحذية |
| Clothing | 0.1 | 108.9 | 2.9 | 103.2 | 1.5 | 106.1 | 1.7 | 100.6 | الملابس |
| Clothing materials | 0.0 | 103.5 | 0.4 | 116.3 | 0.0 | 101.7 | 0.0 | 100.0 | الأقمشة |
| Garments | 0.1 | 108.8 | 3.1 | 102.5 | 1.5 | 106.2 | 1.7 | 100.6 | الملابس الجاهزة |
| Other clothes and accessories | 0.0 | 126.8 | 1.8 | 121.1 | 0.0 | 100.0 | 0.0 | 100.1 | الملابس الأخرى ومستلزماتها |
| Cleaning,repair and hire of clothing | 0.0 | 103.6 | 0.0 | 104.7 | 0.0 | 112.4 | 0.0 | 103.2 | التنظيف والإصلاح وتأجير الملابس |
| Footwear | -1.0 | 99.4 | 0.2 | 96.7 | 0.0 | 102.6 | 0.0 | 123.9 | الأحذية |
| Shoes and other Footwear | -1.0 | 99.4 | 0.2 | 96.5 | 0.0 | 102.1 | 0.0 | 123.8 | الأحذية |
| Repair and hire of Footwear | 0.0 | 100.0 | 0.0 | 106.3 | 0.0 | 142.7 | 0.0 | 131.6 | إصلاح الأحذية |
| HOUSING,WATER,ELECTRICITY,GAS AND OTHER FUELS | 0.0 | 106.6 | 0.0 | 105.0 | 0.0 | 110.9 | 0.0 | 103.9 | المسكن والمياه والكهرباء والغاز والوقود |
| Actual rentals for housing | 0.0 | 101.4 | 0.0 | 100.5 | | | 0.0 | 100.0 | الإيجار الفعلي للمسكن |
| Imputed rentals for housing | 0.0 | 101.4 | 0.0 | 100.5 | | | 0.0 | 100.0 | الإيجار المحسوب للمسكن |
| Maintenance and repair of the dwelling | 0.0 | 105.3 | 0.3 | 111.7 | 0.0 | 109.6 | 0.0 | 102.8 | صيانة وإصلاح المسكن |
| Water supply and miscellaneous services relating to the dwelling | 0.0 | 106.2 | 0.0 | 100.1 | 0.0 | 100.7 | 0.0 | 100.2 | المياه والخدمات المتعلقة بالمسكن |
| Electricity, gas and other fuels | 0.0 | 121.4 | 0.0 | 120.7 | 0.0 | 114.1 | 0.0 | 121.9 | الكهرباء والغاز ومواد الوقود الأخرى |

Cont. Table (2)

تابع جدول (٢)

| SECTIONS / GROUPS FOR COMMODITIES AND SERVICES | الجيزة ريف Giza-Rural | | الجيزة حضر Giza-Urban | | الاسماعيلية ريف Ismailia-Rural | | الاسماعيلية حضر Ismailia-Urban | | الأقسام والمجموعات الرئيسية للسلع والخدمات |
|--|--------------------------|--------------|--------------------------|--------------|-----------------------------------|--------------|-----------------------------------|--------------|---|
| | نسبة التغير % عن | | نسبة التغير % عن | | نسبة التغير % عن | | نسبة التغير % عن | | |
| | Change % | | Change % | | Change % | | Change % | | |
| | 5/2019 | 4/2020 | 5/2020 | 5/2019 | 4/2020 | 5/2020 | 5/2019 | 4/2020 | |
| FURNISHINGS, HOUSEHOLD EQUIPMENT AND ROUTINE MAINTENANCE OF THE HOUSE | 3.6 | 105.5 | -0.5 | 100.5 | 0.0 | 99.0 | 0.0 | 99.3 | الأثاث والتجهيزات والمعدات المنزلية والصيانة |
| Furniture, furnishings, carpets and other floor coverings | 0.0 | 102.5 | 0.7 | 105.2 | 0.0 | 104.5 | 0.0 | 101.0 | الأثاث والتجهيزات والسجاد وأغطية الأرضيات الأخرى |
| Household Textiles | 0.0 | 113.3 | -2.0 | 107.8 | 0.2 | 98.8 | 0.0 | 103.6 | المفروشات المنزلية |
| Household appliances | 1.8 | 100.6 | -1.9 | 93.7 | 0.0 | 100.7 | 0.0 | 99.3 | الأجهزة المنزلية |
| Glassware, tableware and household utensils | 4.2 | 102.3 | -0.6 | 107.5 | 0.0 | 111.5 | 0.0 | 102.0 | الأدوات الزجاجية وأدوات المائدة والأدوات المنزلية |
| Tools and equipment for house and garden | 1.6 | 105.3 | 1.1 | 103.0 | 0.0 | 92.2 | 0.0 | 104.9 | أدوات ومعدات المنازل والحدائق |
| Goods and services for routine household maintenance | 4.4 | 106.3 | -0.4 | 100.7 | 0.0 | 98.3 | 0.0 | 98.8 | السلع والخدمات المستخدمة في صيانة المنزل |
| HEALTH | 0.7 | 116.2 | 0.0 | 115.1 | 0.0 | 114.7 | 0.0 | 112.5 | الرعاية الصحية |
| Medical products, appliances and equipment | 0.0 | 113.1 | 0.0 | 113.5 | 0.0 | 114.2 | 0.0 | 114.3 | المنتجات والأجهزة والمعدات الطبية |
| Out-patient services | -1.1 | 112.6 | 0.0 | 119.6 | 0.0 | 116.0 | 0.0 | 111.8 | خدمات مرضى العيادات الخارجية |
| Hospital services | 3.6 | 127.4 | 0.0 | 116.5 | | | 0.0 | 101.1 | خدمات المستشفيات |
| TRANSPORT | 0.0 | 120.5 | 0.2 | 112.7 | 0.0 | 117.6 | 0.0 | 106.5 | النقل والمواصلات |
| Purchase of vehicles | | | 1.7 | 103.4 | 0.0 | 117.6 | 0.0 | 92.4 | شراء المركبات |
| Operation of personal transport equipment | 0.1 | 110.1 | -0.1 | 113.1 | 0.1 | 117.4 | 0.0 | 110.1 | المنفق على النقل الخاص |
| Transport services | 0.0 | 123.2 | 0.0 | 114.7 | 0.0 | 117.7 | 0.0 | 107.4 | خدمات النقل |
| COMMUNICATIONS | 0.0 | 102.9 | 0.1 | 104.7 | 0.0 | 102.2 | 0.0 | 104.3 | الاتصالات السلكية واللاسلكية |
| Postal services | 0.0 | 108.7 | 0.0 | 108.7 | 0.0 | 108.7 | 0.0 | 108.7 | خدمات البريد |
| Telephone and telefax services | 0.0 | 103.7 | 1.3 | 99.5 | | | | | معدات خدمات الهاتف والفاكس |
| Telephone and fax service | 0.0 | 102.9 | 0.0 | 105.0 | 0.0 | 102.2 | 0.0 | 104.2 | خدمات الهاتف والفاكس |
| RECREATION AND CULTURE | 0.1 | 112.4 | 0.7 | 107.5 | 0.0 | 110.3 | 0.0 | 115.9 | الثقافة والترفيه |
| Audio, visual, photographic, information processing equipment | 0.1 | 108.3 | -2.7 | 77.5 | 0.0 | 99.6 | 0.4 | 92.2 | معدات الصوت والصورة ومعدات التصوير وتجهيز المعلومات |
| Other recreational items and equipment, gardens and pets | 0.0 | 120.0 | 0.2 | 104.9 | 0.0 | 100.2 | 0.0 | 100.3 | الأصناف والمعدات الترفيهية الأخرى ومتعلقاتها |
| Recreational items and equipment | 0.0 | 99.0 | 0.0 | 102.2 | 0.0 | 100.6 | 0.0 | 104.7 | الخدمات الثقافية والترفيهية |
| Newspapers, books and stationery | 0.2 | 119.9 | 1.2 | 113.1 | 0.0 | 115.1 | 0.0 | 118.5 | الصحف والكتب والأدوات الكتابية |
| Package holidays | 0.0 | 106.4 | 0.7 | 106.4 | 0.0 | 106.4 | 0.0 | 106.4 | الرحلات السياحية المنظمة |
| EDUCATION | 0.0 | 112.5 | 0.0 | 113.1 | 0.0 | 158.9 | 0.0 | 128.5 | التعليم |
| Pre- primary and primary education | 0.0 | 112.7 | 0.0 | 111.5 | 0.0 | 163.4 | 0.0 | 143.2 | التعليم قبل الابتدائي والتعليم الأساسي |
| Secondary education | 0.0 | 112.1 | 0.0 | 110.4 | 0.0 | 150.5 | 0.0 | 118.8 | التعليم الثانوي العام والفنى |
| Post-Secondary Non- Tertiary education | | | | | | | | | التعليم بعد الثانوي والفنى |
| Tertiary education | | | 0.0 | 125.6 | | | 0.0 | 107.3 | التعليم العالي |
| Unspecified level of education | | | | | | | | | التعليم غير محدد المستوى |
| RESTAURANTS AND HOTELS | 0.1 | 110.6 | 0.0 | 125.4 | 0.0 | 103.9 | 0.0 | 102.6 | المطاعم والفنادق |
| Catering services | 0.1 | 110.6 | 0.0 | 125.6 | 0.0 | 103.9 | 0.0 | 102.6 | الوجبات الجاهزة |
| Accommodation services | | | 0.0 | 95.9 | | | 0.0 | 100.0 | خدمات الفنادق |
| MISCELLANEOUS GOODS AND SERVICES | 0.5 | 104.8 | -0.5 | 103.0 | 0.0 | 106.5 | 0.0 | 103.9 | السلع والخدمات المتنوعة |
| Personal care | 0.9 | 103.3 | -0.7 | 102.5 | 0.0 | 106.4 | 0.0 | 103.8 | العناية الشخصية |
| Personal effects | 0.1 | 97.2 | -0.2 | 100.7 | 0.1 | 108.4 | 0.0 | 103.2 | أمتعة شخصية |
| Insurance | 0.0 | 98.7 | 0.0 | 98.7 | 0.0 | 98.7 | 0.0 | 98.7 | التأمين |
| Other services | 0.0 | 115.3 | 0.0 | 109.4 | 0.0 | 117.8 | 0.0 | 113.1 | خدمات أخرى غير مصنفة في مكان آخر |

| SECTIONS / GROUPS FOR COMMODITIES AND SERVICES | الفيوم ريف Fayoum-Rural | | الفيوم حضر Fayoum-Urban | | بني سويف ريف Bani Sweif-Rural | | بني سويف حضر Bani Sweif-Urban | | الأقسام والمجموعات الرئيسية للسلع والخدمات |
|---|----------------------------|--------------|----------------------------|--------------|----------------------------------|--------------|----------------------------------|--------------|---|
| | نسبة التغير % عن | | نسبة التغير % عن | | نسبة التغير % عن | | نسبة التغير % عن | | |
| | 5/2019 | 4/2020 | 5/2020 | 5/2019 | 4/2020 | 5/2020 | 5/2019 | 4/2020 | |
| All Items | -0.7 | 110.0 | 0.1 | 106.7 | -0.5 | 106.5 | 0.7 | 108.6 | الرقم العام |
| FOOD AND NON-ALCOHOLIC BEVERAGES | -2.3 | 102.2 | 0.4 | 104.6 | -0.6 | 104.0 | 1.4 | 104.8 | الطعام والمشروبات |
| Food | -2.4 | 102.3 | 0.4 | 104.6 | -0.6 | 104.0 | 1.5 | 104.8 | الطعام |
| Bread and cereals | -0.7 | 97.6 | 0.0 | 95.4 | 0.0 | 90.3 | 0.9 | 104.8 | الخبز والحبوب |
| Meat | -2.3 | 103.1 | 0.3 | 106.2 | 0.8 | 105.7 | 1.9 | 108.1 | اللحوم والدواجن |
| Fish and seafood | -2.2 | 123.2 | 2.4 | 106.0 | -0.6 | 103.4 | -0.8 | 108.7 | الأسماك والمأكولات البحرية |
| Milk, cheese and eggs | 0.0 | 105.6 | -0.2 | 106.2 | 0.0 | 94.6 | 0.6 | 97.4 | اللبان والجبن والبيض |
| Oils and fats | -1.4 | 105.9 | 0.0 | 109.0 | 0.0 | 111.1 | 0.1 | 104.8 | الزيوت والدهون |
| Fruit | -4.2 | 123.4 | -1.8 | 131.5 | 12.4 | 131.4 | 13.5 | 129.1 | الفاكهة |
| Vegetables | -7.1 | 89.1 | 2.7 | 95.3 | -9.6 | 106.6 | -1.2 | 99.4 | الخضروات |
| Suger ,jam,honey,chocolate and confectionery | 0.0 | 95.6 | 0.0 | 95.2 | 0.0 | 90.6 | -0.1 | 92.9 | السكر والأغذية السكرية |
| Other Food products | 0.0 | 84.0 | 0.0 | 96.6 | 0.0 | 97.3 | 0.0 | 82.3 | منتجات غذائية أخرى |
| Non-Alcoholic Beverages | 0.0 | 100.4 | 0.0 | 103.8 | -0.1 | 104.4 | 0.1 | 104.4 | المشروبات |
| Coffee,tea and cocoa | 0.0 | 96.1 | 0.0 | 101.7 | -0.1 | 105.3 | 0.1 | 104.6 | البن والشاي والكافا |
| Mineral waters,soft drinks,fruit and vegetable juices | 0.0 | 109.1 | 0.0 | 107.4 | 0.0 | 98.8 | -0.1 | 103.7 | المياه المعدنية والغازية والعصائر الطبيعية |
| ALCOHOLIC BEVERAGES,TOBACCO AND NARCOTICS | 0.0 | 110.5 | 0.0 | 107.9 | 2.4 | 105.4 | 2.4 | 112.8 | المشروبات الكحولية والدخان |
| ALCOHOLIC BEVERAGES | 0.0 | 108.2 | | | | | | | المشروبات الكحولية |
| Tobacco | 0.0 | 110.5 | 0.0 | 107.9 | 2.4 | 105.4 | 2.4 | 112.8 | الدخان |
| CLOTHING AND FOOTWEAR | 0.5 | 110.3 | 0.0 | 105.1 | -6.3 | 96.2 | -0.6 | 110.3 | الملابس والأحذية |
| Clothing | 0.7 | 110.0 | 0.0 | 104.5 | -7.7 | 100.6 | -0.7 | 113.5 | الملابس |
| Clothing materials | 0.0 | 101.8 | 0.0 | 104.5 | -7.7 | 100.6 | 0.0 | 104.7 | الأقمشة |
| Garments | 0.8 | 110.7 | 0.0 | 105.1 | -9.1 | 99.5 | -0.8 | 113.7 | الملابس الجاهزة |
| Other clothes and accessories | 0.0 | 100.8 | 0.0 | 100.1 | 0.0 | 113.3 | 0.0 | 107.7 | الملابس الأخرى ومستلزماتها |
| Cleaning,repair and hire of clothing | 0.0 | 112.1 | 0.0 | 100.7 | 8.4 | 107.1 | 0.0 | 119.6 | التنظيف والإصلاح وتأجير الملابس |
| Footwear | 0.0 | 111.6 | 0.0 | 107.7 | 1.5 | 79.2 | -0.3 | 97.8 | الأحذية |
| Shoes and other Footwear | 0.0 | 111.4 | 0.0 | 107.8 | 1.5 | 79.3 | -0.1 | 98.3 | الأحذية |
| Repair and hire of Footwear | 0.0 | 128.4 | 0.0 | 97.6 | 0.0 | 64.6 | -27.6 | 45.5 | إصلاح الأحذية |
| HOUSING,WATER,ELECTRICITY,GAS AND OTHER FUELS | 0.0 | 118.1 | 0.0 | 104.3 | 0.0 | 115.6 | -0.2 | 104.0 | المسكن والمياه والكهرباء والغاز والوقود |
| Actual rentals for housing | | | 0.0 | 100.0 | | | -0.4 | 99.6 | الإيجار الفعلي للمسكن |
| Imputed rentals for housing | | | 0.0 | 100.0 | | | -0.4 | 99.6 | الإيجار المحسوب للمسكن |
| Maintenance and repair of the dwelling | 0.0 | 121.8 | 0.0 | 107.0 | 0.0 | 101.0 | 0.0 | 108.1 | صيانة وإصلاح المسكن |
| Water supply and miscellaneous services relating to the dwelling | 0.0 | 101.4 | 0.0 | 101.0 | 0.0 | 100.8 | 0.0 | 101.6 | المياه والخدمات المتعلقة بالمسكن |
| Electricity, gas and other fuels | 0.0 | 122.5 | 0.0 | 117.5 | 0.0 | 121.3 | 0.0 | 119.9 | الكهرباء والغاز ومواد الوقود الأخرى |

Cont. Table (2)

تابع جدول (٢)

| SECTIONS / GROUPS FOR COMMODITIES AND SERVICES | الفيوم-ريف Fayoum-Rural | | الفيوم-حضر Fayoum-Urban | | | بنى سويف-ريف Bani Sweif-Rural | | | بنى سويف-حضر Bani Sweif-Urban | | | الأقسام والمجموعات الرئيسية للسلع والخدمات | |
|---|----------------------------|--------------|----------------------------|------------------|-------------|----------------------------------|------------------|--------------|---|------------------|--------|--|--------------|
| | نسبة التغير % عن | | الرقم القياس | نسبة التغير % عن | | الرقم القياس | نسبة التغير % عن | | الرقم القياس | نسبة التغير % عن | | | الرقم القياس |
| | Change % | | index | Change % | | index | Change % | | index | Change % | | | index |
| | 5/2019 | 4/2020 | 5/2020 | 5/2019 | 4/2020 | 5/2020 | 5/2019 | 4/2020 | 5/2020 | 5/2019 | 4/2020 | | 5/2020 |
| FURNISHINGS,HOUSEHOLD EQUIPMENT AND ROUTINE MAINTENANCE OF THE HOUSE | 0.0 | 107.0 | 0.1 | 102.8 | 0.1 | 101.7 | 0.1 | 104.1 | الأثاث والتجهيزات والمعدات المنزلية والصيانة | | | | |
| Furniture, furnishings, carpets and other floor coverings | 0.0 | 105.0 | 0.0 | 106.1 | 0.0 | 93.2 | 0.2 | 109.9 | الأثاث والتجهيزات والسجاد وأغطية الأرضيات الأخرى | | | | |
| Household Textiles | 0.0 | 109.4 | 0.0 | 101.8 | -0.9 | 98.3 | 0.2 | 96.6 | المفروشات المنزلية | | | | |
| Household appliances | 0.0 | 106.3 | 0.0 | 101.8 | 0.3 | 125.6 | 0.4 | 104.8 | الأجهزة المنزلية | | | | |
| Glassware, tableware and household utensils | 0.0 | 109.3 | 0.0 | 105.1 | -2.0 | 81.8 | 0.0 | 97.9 | الأدوات الزجاجية وأدوات المائدة والأدوات المنزلية | | | | |
| Tools and equipment for house and garden | 0.0 | 105.4 | 0.0 | 100.8 | 0.3 | 87.7 | 0.0 | 93.4 | أدوات ومعدات المنازل والحدائق | | | | |
| Goods and services for routine household maintenance | 0.0 | 107.8 | 0.2 | 102.2 | 0.4 | 98.4 | 0.0 | 105.3 | السلع والخدمات المستخدمة في صيانة المنزل | | | | |
| HEALTH | 0.0 | 113.7 | 0.0 | 105.3 | 0.0 | 107.8 | 0.4 | 115.1 | الرعاية الصحية | | | | |
| Medical products, appliances and equipment | 0.0 | 112.4 | 0.0 | 113.5 | 0.0 | 112.5 | 0.1 | 113.2 | المنتجات والأجهزة والمعدات الطبية | | | | |
| Out-patient services | 0.0 | 115.7 | 0.0 | 88.0 | 0.0 | 100.7 | 0.3 | 122.6 | خدمات مرضى العيادات الخارجية | | | | |
| Hospital services | 0.0 | 113.8 | 0.0 | 105.2 | 0.0 | 104.1 | 1.0 | 114.4 | خدمات المستشفيات | | | | |
| TRANSPORT | 0.0 | 107.9 | 0.1 | 112.7 | 0.0 | 103.8 | 0.0 | 114.0 | النقل والمواصلات | | | | |
| Purchase of vehicles | | | 0.1 | 112.7 | 0.0 | 109.7 | | | شراء المركبات | | | | |
| Operation of personal transport equipment | 0.1 | 120.9 | 0.2 | 111.8 | 0.1 | 107.5 | 0.1 | 111.2 | المنفق على النقل الخاص | | | | |
| Transport services | 0.0 | 100.7 | 0.0 | 113.5 | 0.0 | 101.9 | 0.0 | 116.4 | خدمات النقل | | | | |
| COMMUNICATIONS | 0.0 | 101.5 | 0.0 | 102.6 | 0.0 | 102.6 | 0.0 | 103.8 | الاتصالات السلكية واللاسلكية | | | | |
| Postal services | 0.0 | 108.7 | 0.0 | 108.7 | 0.0 | 108.7 | 0.0 | 108.7 | خدمات البريد | | | | |
| Telephone and telefax services | | | 0.0 | 100.0 | 0.0 | 102.6 | 0.0 | 101.2 | معدات خدمات الهاتف والفاكس | | | | |
| Telephone and fax service | 0.0 | 101.5 | 0.0 | 103.3 | 0.0 | 102.5 | 0.0 | 104.2 | خدمات الهاتف والفاكس | | | | |
| RECREATION AND CULTURE | 0.0 | 107.9 | 0.0 | 109.7 | -0.1 | 110.6 | -0.1 | 110.7 | الثقافة والترفيه | | | | |
| Audio,visual,photographic, information processing equipment | 0.0 | 100.0 | 0.0 | 102.1 | -1.3 | 84.5 | -0.5 | 84.9 | معدات الصوت والصورة ومعدات التصوير وتجهيز المعلومات | | | | |
| Other recreational items and equipment, gardens and pets | 0.0 | 100.1 | 0.0 | 100.0 | 0.0 | 97.0 | 0.0 | 101.0 | الأصناف والمعدات الترفيهية الأخرى ومتعلقاتها | | | | |
| Recreational items and equipment | 0.0 | 98.5 | 0.0 | 101.1 | 0.0 | 108.0 | 0.0 | 120.6 | الخدمات الثقافية والترفيهية | | | | |
| Newspapers, books and stationery | 0.0 | 118.4 | 0.0 | 116.9 | 0.0 | 121.5 | 0.0 | 123.4 | الصحف والكتب والأدوات الكتابية | | | | |
| Package holidays | 0.0 | 106.6 | 0.0 | 107.9 | -0.1 | 106.5 | -0.1 | 106.9 | الرحلات السياحية المنظمة | | | | |
| EDUCATION | 0.0 | 164.8 | 0.0 | 116.2 | 0.0 | 168.2 | 0.0 | 125.4 | التعليم | | | | |
| Pre- primary and primary education | 0.0 | 165.5 | 0.0 | 114.4 | 0.0 | 169.2 | 0.0 | 115.4 | التعليم قبل الابتدائي والتعليم الأساسي | | | | |
| Secondary education | 0.0 | 163.5 | 0.0 | 136.3 | 0.0 | 160.2 | 0.0 | 113.9 | التعليم الثانوي العام والفنى | | | | |
| Post-Secondary Non- Tertiary education | | | | | | | 0.0 | 170.7 | التعليم بعد الثانوي والفنى | | | | |
| Tertiary education | | | 0.0 | 104.6 | | | 0.0 | 170.7 | التعليم العالي | | | | |
| Unspecified level of education | | | | | 0.0 | 421.7 | 0.0 | 156.0 | التعليم غير محدد المستوى | | | | |
| RESTAURANTS AND HOTELS | 0.4 | 118.9 | 0.0 | 115.3 | 0.0 | 78.4 | 3.7 | 113.8 | المطاعم والفنادق | | | | |
| Catering services | 0.4 | 118.9 | 0.0 | 115.2 | 0.0 | 78.4 | 3.8 | 113.2 | الوجبات الجاهزة | | | | |
| Accommodation services | | | 0.0 | 140.0 | 0.0 | 78.4 | 0.8 | 137.9 | خدمات الفنادق | | | | |
| MISCELLANEOUS GOODS AND SERVICES | 0.5 | 112.0 | 0.1 | 107.5 | 0.0 | 97.4 | 0.0 | 105.6 | السلع والخدمات المتنوعة | | | | |
| Personal care | 0.0 | 107.9 | 0.0 | 103.8 | 0.0 | 93.1 | 0.0 | 103.1 | العناية الشخصية | | | | |
| Personal effects | 2.3 | 120.1 | 0.5 | 115.3 | 0.3 | 97.3 | 0.1 | 99.2 | أمتعة شخصية | | | | |
| Insurance | 0.0 | 98.7 | 0.0 | 98.7 | 0.0 | 98.7 | 0.0 | 98.7 | التأمين | | | | |
| Other services | 0.0 | 113.0 | 0.0 | 115.3 | 0.0 | 104.4 | 0.0 | 121.4 | خدمات أخرى غير مصنفة في مكان آخر | | | | |

| SECTIONS / GROUPS FOR COMMODITIES AND SERVICES | اسيوط ريف Asyut-Rural | | اسيوط حضر Asyut-Urban | | المنيا ريف Minya-Rural | | المنيا حضر Minya-Urban | | الأقسام والمجموعات الرئيسية للسلع والخدمات |
|--|--------------------------|--------------|--------------------------|--------------|---------------------------|--------------|---------------------------|--------------|--|
| | نسبة التغير % عن | | نسبة التغير % عن | | نسبة التغير % عن | | نسبة التغير % عن | | |
| | 5/2019 | 4/2020 | 5/2019 | 4/2020 | 5/2019 | 4/2020 | 5/2019 | 4/2020 | |
| All Items | 0.8 | 106.5 | -0.5 | 110.1 | 0.7 | 109.3 | 0.0 | 109.7 | الرقم العام |
| FOOD AND NON-ALCOHOLIC BEVERAGES | 1.7 | 104.4 | -1.1 | 103.3 | 1.4 | 107.4 | -0.3 | 103.0 | الطعام والمشروبات |
| Food | 1.8 | 104.6 | -0.9 | 103.6 | 1.5 | 106.9 | -0.3 | 103.1 | الطعام |
| Bread and cereals | 0.0 | 95.5 | 0.7 | 103.1 | 2.1 | 99.6 | -0.7 | 99.6 | الخبز والحبوب |
| Meat | 4.8 | 108.7 | 0.0 | 106.9 | 0.2 | 107.4 | 1.1 | 103.7 | اللحوم والدواجن |
| Fish and seafood | 0.6 | 103.3 | -0.8 | 105.1 | 2.2 | 110.1 | 1.0 | 99.2 | الأسماك والمأكولات البحرية |
| Milk, cheese and eggs | 0.0 | 98.1 | 1.2 | 99.4 | 1.1 | 106.4 | 0.8 | 98.1 | الالبان والجبن والبيض |
| Oils and fats | 0.0 | 104.3 | 0.3 | 107.2 | 0.0 | 104.5 | -0.4 | 107.7 | الزيوت والدهون |
| Fruit | -3.2 | 124.5 | 19.4 | 126.2 | 7.3 | 121.5 | -0.7 | 118.0 | الفاكهة |
| Vegetables | 0.8 | 111.2 | -11.1 | 97.0 | 4.2 | 116.7 | -0.7 | 106.6 | الخضروات |
| Suger ,jam,honey,chocolate and confectionery | 0.0 | 91.8 | 0.0 | 93.5 | 0.0 | 95.0 | 0.0 | 95.8 | السكر والأغذية السكرية |
| Other Food products | 0.0 | 90.6 | -1.3 | 88.7 | 2.7 | 89.4 | -34.6 | 66.4 | منتجات غذائية أخرى |
| Non-Alcoholic Beverages | 0.0 | 99.9 | -5.8 | 96.6 | -0.1 | 121.5 | -0.7 | 100.8 | المشروبات |
| Coffee,tea and cocoa | 0.0 | 99.9 | -7.9 | 95.0 | -0.1 | 125.3 | -0.9 | 100.9 | البن والشاي والكافا |
| Mineral waters,soft drinks,fruit and vegetable juices | 0.0 | 99.9 | 1.5 | 102.1 | 0.0 | 103.6 | 0.0 | 100.5 | المياه المعدنية والغازية والعصائر الطبيعية |
| ALCOHOLIC BEVERAGES,TOBACCO AND NARCOTICS | 1.9 | 109.8 | 0.0 | 114.1 | 0.0 | 105.0 | 0.0 | 102.9 | المشروبات الكحولية والدخان |
| ALCOHOLIC BEVERAGES | | | | | | | | | المشروبات الكحولية |
| Tobacco | 1.9 | 109.8 | 0.0 | 114.1 | 0.0 | 105.0 | 0.0 | 102.9 | الدخان |
| CLOTHING AND FOOTWEAR | -0.1 | 101.5 | -3.7 | 109.3 | 0.1 | 108.3 | 0.4 | 110.2 | الملابس والأحذية |
| Clothing | -0.1 | 101.2 | 3.5 | 111.3 | 0.1 | 108.4 | 0.2 | 111.9 | الملابس |
| Clothing materials | 0.0 | 99.5 | 3.5 | 111.3 | 0.0 | 106.0 | 0.2 | 99.9 | المواد |
| Garments | -0.1 | 100.9 | 3.7 | 110.4 | 0.1 | 109.0 | 0.2 | 113.0 | الملابس الجاهزة |
| Other clothes and accessories | 0.0 | 100.0 | 0.0 | 102.7 | 0.0 | 105.8 | 0.0 | 101.0 | الملابس الأخرى ومستلزماتها |
| Cleaning,repair and hire of clothing | 0.0 | 110.7 | 0.0 | 133.4 | -0.6 | 106.3 | 0.0 | 109.6 | التنظيف والإصلاح وتأجير الملابس |
| Footwear | 0.0 | 102.4 | -24.5 | 102.1 | 0.3 | 107.7 | 1.2 | 104.1 | الأحذية |
| Shoes and other Footwear | 0.0 | 102.4 | -24.5 | 102.2 | 0.3 | 106.8 | 1.2 | 104.1 | الأحذية |
| Repair and hire of Footwear | 0.0 | 106.0 | -24.5 | 75.5 | 0.0 | 156.4 | 0.0 | 100.0 | إصلاح الأحذية |
| HOUSING,WATER,ELECTRICITY,GAS AND OTHER FUELS | 0.0 | 106.8 | 0.0 | 109.3 | 0.6 | 115.9 | 0.3 | 117.7 | المسكن والمياه والكهرباء والغاز والوقود |
| Actual rentals for housing | 0.0 | 100.0 | 0.0 | 106.3 | | | | | الإيجار الفعلي للمسكن |
| Imputed rentals for housing | 0.0 | 100.0 | 0.0 | 106.3 | | | | | الإيجار المحسوب للمسكن |
| Maintenance and repair of the dwelling | 0.0 | 100.4 | 0.0 | 119.3 | 0.1 | 106.9 | 1.0 | 108.8 | صيانة وإصلاح المسكن |
| Water supply and miscellaneous services relating to the dwelling | 0.0 | 105.1 | 0.0 | 100.3 | 0.0 | 101.9 | 0.0 | 101.4 | المياه والخدمات المتعلقة بالمسكن |
| Electricity, gas and other fuels | 0.0 | 121.1 | 0.0 | 118.8 | 0.9 | 123.7 | 0.0 | 126.0 | الكهرباء والغاز ومواد الوقود الأخرى |

| SECTIONS / GROUPS FOR COMMODITIES AND SERVICES | اسيوطريف Asyut-Rural | | اسيوطحضر Asyut-Urban | | | المنياريف Minya-Rural | | | النيا. حضر Minya-Urban | | | الأقسام والمجموعات الرئيسية للسلع والخدمات | |
|---|-------------------------|--------------|-------------------------|--------------|------------------|--------------------------|------------------|--------------|---------------------------|--------------|-------------|---|---|
| | نسبة التغير / عن | | نسبة التغير / عن | | نسبة التغير / عن | | نسبة التغير / عن | | نسبة التغير / عن | | | | |
| | الرقم القياس | | الرقم القياس | | الرقم القياس | | الرقم القياس | | الرقم القياس | | | | |
| | Change % | index | Change % | index | Change % | index | Change % | index | Change % | index | | | |
| | 5/2019 | 4/2020 | 5/2020 | 5/2019 | 4/2020 | 5/2020 | 5/2019 | 4/2020 | 5/2020 | 5/2019 | 4/2020 | 5/2020 | |
| FURNISHINGS,HOUSEHOLD EQUIPMENT AND ROUTINE MAINTENANCE OF THE HOUSE | 0.0 | 101.3 | -0.2 | 110.5 | 0.0 | 102.9 | 0.0 | 114.4 | 0.0 | 114.4 | 0.0 | 114.4 | الأثاث والتجهيزات والمعدات المنزلية والصيانة |
| Furniture, furnishings, carpets and other floor coverings | 0.0 | 100.1 | 0.0 | 88.0 | 0.3 | 102.0 | 0.0 | 106.5 | 0.0 | 106.5 | 0.0 | 106.5 | الأثاث والتجهيزات والسجاد وأغطية الأرضيات الأخرى |
| Household Textiles | 0.0 | 100.1 | 3.6 | 112.2 | 0.1 | 110.4 | 0.1 | 100.7 | 0.1 | 100.7 | 0.1 | 100.7 | المفروشات المنزلية |
| Household appliances | 0.0 | 100.6 | 0.3 | 116.9 | 0.0 | 101.6 | 0.0 | 107.1 | 0.0 | 107.1 | 0.0 | 107.1 | الأجهزة المنزلية |
| Glassware, tableware and household utensils | -1.9 | 98.0 | 0.0 | 136.4 | 0.3 | 106.1 | 0.0 | 103.3 | 0.0 | 103.3 | 0.0 | 103.3 | الأدوات الزجاجية وأدوات المائدة والأدوات المنزلية |
| Tools and equipment for house and garden | 0.0 | 99.4 | 0.0 | 110.7 | 0.2 | 100.8 | 0.0 | 101.0 | 0.0 | 101.0 | 0.0 | 101.0 | أدوات ومعدات المنازل والحدائق |
| Goods and services for routine household maintenance | 0.0 | 101.8 | -0.7 | 111.0 | -0.1 | 102.0 | 0.1 | 123.5 | 0.1 | 123.5 | 0.1 | 123.5 | السلع والخدمات المستخدمة في صيانة المنزل |
| HEALTH | 0.0 | 108.4 | 0.0 | 112.5 | 0.3 | 109.8 | 0.0 | 106.5 | 0.0 | 106.5 | 0.0 | 106.5 | الرعاية الصحية |
| Medical products, appliances and equipment | 0.0 | 113.1 | 0.0 | 114.3 | 0.0 | 111.1 | 0.0 | 113.1 | 0.0 | 113.1 | 0.0 | 113.1 | المنتجات والأجهزة والمعدات الطبية |
| Out-patient services | 0.1 | 104.0 | 0.0 | 106.7 | 0.5 | 108.9 | 0.0 | 101.6 | 0.0 | 101.6 | 0.0 | 101.6 | خدمات مرضى العيادات الخارجية |
| Hospital services | 0.0 | 100.0 | | | 0.6 | 108.6 | 0.0 | 99.2 | 0.0 | 99.2 | 0.0 | 99.2 | خدمات المستشفيات |
| TRANSPORT | 0.0 | 110.6 | 0.1 | 129.9 | 0.3 | 109.0 | 0.0 | 112.2 | 0.0 | 112.2 | 0.0 | 112.2 | النقل والمواصلات |
| Purchase of vehicles | 0.0 | 100.0 | | | 0.0 | 103.5 | 0.0 | 100.4 | 0.0 | 100.4 | 0.0 | 100.4 | شراء المركبات |
| Operation of personal transport equipment | 0.0 | 106.8 | 0.3 | 112.3 | 1.4 | 109.6 | 0.1 | 107.6 | 0.1 | 107.6 | 0.1 | 107.6 | المنفق على النقل الخاص |
| Transport services | 0.0 | 111.4 | 0.0 | 138.9 | 0.0 | 114.3 | 0.0 | 115.3 | 0.0 | 115.3 | 0.0 | 115.3 | خدمات النقل |
| COMMUNICATIONS | 0.0 | 101.2 | 0.0 | 103.1 | 0.0 | 102.0 | 0.0 | 103.4 | 0.0 | 103.4 | 0.0 | 103.4 | الاتصالات السلكية واللاسلكية |
| Postal services | 0.0 | 108.7 | 0.0 | 108.7 | 0.0 | 108.7 | 0.0 | 108.7 | 0.0 | 108.7 | 0.0 | 108.7 | خدمات البريد |
| Telephone and telefax services | 0.0 | 100.0 | 0.0 | 100.4 | 0.0 | 100.6 | 0.0 | 102.6 | 0.0 | 102.6 | 0.0 | 102.6 | معدات خدمات الهاتف وفاكس |
| Telephone and fax service | 0.0 | 101.2 | 0.0 | 103.4 | 0.0 | 102.1 | 0.0 | 103.5 | 0.0 | 103.5 | 0.0 | 103.5 | خدمات الهاتف وفاكس |
| RECREATION AND CULTURE | 0.6 | 108.2 | 0.9 | 107.6 | 0.0 | 104.2 | -0.1 | 110.2 | -0.1 | 110.2 | -0.1 | 110.2 | الثقافة والترفيه |
| Audio,visual,photographic, information processing equipment | 0.0 | 97.7 | 0.0 | 99.3 | 0.0 | 83.3 | -2.7 | 97.5 | -2.7 | 97.5 | -2.7 | 97.5 | معدات الصوت والصورة ومعدات التصوير وتجهيز المعلومات |
| Other recreational items and equipment, gardens and pets | 0.0 | 100.0 | 5.5 | 129.0 | -0.1 | 104.1 | 2.2 | 95.7 | 2.2 | 95.7 | 2.2 | 95.7 | الأصناف والمعدات الترفيهية الأخرى ومتعلقاتها |
| Recreational items and equipment | 18.6 | 110.8 | 12.9 | 113.7 | 0.0 | 91.7 | 0.0 | 103.9 | 0.0 | 103.9 | 0.0 | 103.9 | الخدمات الثقافية والترفيهية |
| Newspapers, books and stationery | 0.0 | 110.1 | 0.4 | 108.6 | 0.1 | 107.4 | 0.0 | 129.5 | 0.0 | 129.5 | 0.0 | 129.5 | الصحف والكتب والأدوات الكتابية |
| Package holidays | 0.6 | 107.0 | 0.9 | 105.7 | 0.0 | 108.8 | -0.1 | 106.5 | -0.1 | 106.5 | -0.1 | 106.5 | الرحلات السياحية المنظمة |
| EDUCATION | 0.0 | 152.7 | 0.0 | 130.7 | 0.0 | 137.7 | 0.0 | 146.4 | 0.0 | 146.4 | 0.0 | 146.4 | التعليم |
| Pre- primary and primary education | 0.0 | 153.0 | 0.0 | 139.9 | 0.0 | 125.0 | 0.0 | 138.6 | 0.0 | 138.6 | 0.0 | 138.6 | التعليم قبل الابتدائي والتعليم الأساسي |
| Secondary education | 0.0 | 152.1 | 0.0 | 115.3 | 0.0 | 161.7 | 0.0 | 163.5 | 0.0 | 163.5 | 0.0 | 163.5 | التعليم الثانوي العام والفنى |
| Post-Secondary Non- Tertiary education | | | 0.0 | 130.7 | | | | | | | | | التعليم بعد الثانوي والفنى |
| Tertiary education | | | 0.0 | 116.1 | | | | 124.0 | 0.0 | 124.0 | 0.0 | 124.0 | التعليم العالي |
| Unspecified level of education | | | 0.0 | 94.1 | 0.0 | 108.5 | 0.0 | 116.0 | 0.0 | 116.0 | 0.0 | 116.0 | التعليم غير محدد المستوى |
| RESTAURANTS AND HOTELS | 0.0 | 100.2 | -0.2 | 120.2 | 0.0 | 101.8 | 0.0 | 115.2 | 0.0 | 115.2 | 0.0 | 115.2 | المطاعم والفنادق |
| Catering services | 0.0 | 100.2 | -0.2 | 119.0 | 0.0 | 101.8 | 0.0 | 116.0 | 0.0 | 116.0 | 0.0 | 116.0 | الوجبات الجاهزة |
| Accommodation services | | | 0.0 | 158.0 | | | | 100.0 | 1.1 | 100.0 | 1.1 | 100.0 | خدمات الفنادق |
| MISCELLANEOUS GOODS AND SERVICES | 0.0 | 103.7 | 0.0 | 105.3 | -0.1 | 110.5 | 0.1 | 107.9 | 0.1 | 107.9 | 0.1 | 107.9 | السلع والخدمات المتنوعة |
| Personal care | 0.0 | 101.6 | 0.0 | 105.1 | -0.3 | 110.8 | 0.0 | 109.4 | 0.0 | 109.4 | 0.0 | 109.4 | العناية الشخصية |
| Personal effects | 0.2 | 101.2 | 0.1 | 105.3 | 0.4 | 113.4 | 0.8 | 106.5 | 0.8 | 106.5 | 0.8 | 106.5 | أمتعة شخصية |
| Insurance | 0.0 | 98.7 | 0.0 | 98.7 | 0.0 | 98.7 | 0.0 | 98.7 | 0.0 | 98.7 | 0.0 | 98.7 | التأمين |
| Other services | 0.0 | 110.6 | 0.0 | 113.2 | 0.0 | 111.1 | 0.0 | 111.0 | 0.0 | 111.0 | 0.0 | 111.0 | خدمات أخرى غير مصنفة في مكان آخر |

| SECTIONS / GROUPS FOR COMMODITIES AND SERVICES | قنا-ريف Qena-Rural | | قنا-حضر Qena-Urban | | سوهاج-ريف Sohag-Rural | | سوهاج-حضر Sohag-Urban | | الأقسام والمجموعات الرئيسية للسلع والخدمات |
|--|-----------------------|--------------|-----------------------|--------------|--------------------------|--------------|--------------------------|--------------|--|
| | نسبة التغير % عن | | نسبة التغير % عن | | نسبة التغير % عن | | نسبة التغير % عن | | |
| | 5/2019 | 4/2020 | 5/2020 | 5/2019 | 4/2020 | 5/2020 | 5/2019 | 4/2020 | |
| All Items | 1.2 | 105.7 | 0.0 | 111.0 | -0.3 | 105.0 | -0.2 | 105.4 | الرقم العام |
| FOOD AND NON-ALCOHOLIC BEVERAGES | 2.9 | 102.5 | -0.1 | 104.5 | -0.7 | 102.0 | -0.6 | 105.1 | الطعام والمشروبات |
| Food | 3.0 | 102.9 | -0.1 | 104.6 | -0.8 | 102.1 | -0.6 | 105.4 | الطعام |
| Bread and cereals | 0.0 | 95.5 | -0.5 | 100.8 | 0.0 | 99.9 | 0.6 | 96.4 | الخبز والحبوب |
| Meat | 3.2 | 99.0 | -0.7 | 105.0 | 0.2 | 108.3 | 1.6 | 105.4 | اللحوم والدواجن |
| Fish and seafood | 1.2 | 108.5 | 0.1 | 113.8 | 2.1 | 99.2 | 0.4 | 98.7 | الأسماك والمأكولات البحرية |
| Milk, cheese and eggs | -0.4 | 94.8 | 0.0 | 99.5 | 0.0 | 100.5 | 0.1 | 103.5 | الالبان والجبن والبيض |
| Oils and fats | 0.0 | 104.7 | -0.2 | 105.2 | 0.0 | 106.6 | 0.3 | 106.8 | الزيوت والدهون |
| Fruit | 11.5 | 152.3 | 2.9 | 136.0 | 0.7 | 120.7 | 0.3 | 142.1 | الفاكهة |
| Vegetables | 7.3 | 111.2 | -0.2 | 103.2 | -5.4 | 92.3 | -6.1 | 105.9 | الخضروات |
| Suger ,jam,honey,chocolate and confectionery | 0.0 | 90.7 | -0.2 | 92.5 | 0.0 | 90.9 | 0.0 | 91.6 | السكر والأغذية السكرية |
| Other Food products | 0.2 | 94.6 | 0.0 | 80.6 | 0.0 | 101.8 | 0.7 | 100.1 | منتجات غذائية أخرى |
| Non-Alcoholic Beverages | 0.0 | 95.1 | 0.0 | 102.3 | 0.0 | 100.3 | 0.1 | 99.9 | المشروبات |
| Coffee,tea and cocoa | 0.0 | 93.4 | 0.0 | 101.7 | 0.0 | 100.3 | 0.1 | 100.0 | البن والشاي والكافا |
| Mineral waters,soft drinks,fruit and vegetable juices | 0.0 | 101.4 | 0.0 | 104.1 | 0.0 | 100.2 | 0.0 | 99.8 | المياه المعدنية والغازية والعصائر الطبيعية |
| ALCOHOLIC BEVERAGES,TOBACCO AND NARCOTICS | 0.0 | 105.8 | 0.0 | 113.3 | 0.0 | 109.9 | 0.0 | 109.3 | المشروبات الكحولية والدخان |
| ALCOHOLIC BEVERAGES | | | | | | | | | المشروبات الكحولية |
| Tobacco | 0.0 | 105.8 | 0.0 | 113.3 | 0.0 | 109.9 | 0.0 | 109.3 | الدخان |
| CLOTHING AND FOOTWEAR | 0.0 | 102.7 | 0.8 | 108.1 | 0.3 | 102.8 | 0.4 | 102.2 | الملابس والأحذية |
| Clothing | 0.0 | 103.7 | 1.0 | 110.5 | 0.2 | 102.8 | 0.3 | 102.6 | الملابس |
| Clothing materials | 0.0 | 114.1 | 1.4 | 104.2 | 0.0 | 100.4 | 0.0 | 101.7 | الأقمشة |
| Garments | 0.0 | 102.0 | 0.9 | 110.9 | 0.2 | 103.2 | 0.2 | 102.5 | الملابس الجاهزة |
| Other clothes and accessories | 0.0 | 111.8 | 4.0 | 118.9 | 0.0 | 100.5 | 3.2 | 103.6 | الملابس الأخرى ومستلزماتها |
| Cleaning,repair and hire of clothing | 0.0 | 100.7 | 0.0 | 104.2 | 0.0 | 99.5 | 0.0 | 105.5 | التنظيف والإصلاح وتأجير الملابس |
| Footwear | 0.0 | 98.7 | 0.0 | 99.7 | 0.5 | 102.9 | 0.6 | 100.9 | الأحذية |
| Shoes and other Footwear | 0.0 | 98.7 | 0.0 | 99.7 | 0.5 | 102.9 | 0.6 | 100.9 | الأحذية |
| Repair and hire of Footwear | 0.0 | 100.0 | 0.0 | 100.0 | 0.0 | 100.0 | 0.0 | 104.6 | إصلاح الأحذية |
| HOUSING,WATER,ELECTRICITY,GAS AND OTHER FUELS | 0.0 | 105.3 | 0.0 | 108.5 | 0.0 | 104.1 | 0.0 | 104.4 | المسكن والمياه والكهرباء والغاز والوقود |
| Actual rentals for housing | 0.0 | 100.0 | 0.0 | 104.9 | 0.0 | 100.0 | 0.0 | 100.0 | الإيجار الفعلي للمسكن |
| Imputed rentals for housing | 0.0 | 100.0 | 0.0 | 104.9 | 0.0 | 100.0 | 0.0 | 100.0 | الإيجار المحسوب للمسكن |
| Maintenance and repair of the dwelling | 0.0 | 96.6 | 0.0 | 101.8 | 0.0 | 100.0 | 0.0 | 100.6 | صيانة وإصلاح المسكن |
| Water supply and miscellaneous services relating to the dwelling | 0.0 | 105.1 | 0.0 | 100.0 | 0.0 | 101.3 | 0.0 | 100.1 | المياه والخدمات المتعلقة بالمسكن |
| Electricity, gas and other fuels | 0.0 | 117.1 | 0.0 | 120.7 | 0.0 | 116.2 | 0.0 | 118.2 | الكهرباء والغاز ومواد الوقود الأخرى |

Cont. Table (2)

تابع جدول (٢)

| SECTIONS / GROUPS FOR COMMODITIES AND SERVICES | قنا-ريف Qena-Rural | | قنا-حضر Qena-Urban | | | سوهاج-ريف Sohag-Rural | | | سوهاج-حضر Sohag-Urban | | | الأقسام والمجموعات الرئيسية للسلع والخدمات | |
|---|-----------------------|--------------|-----------------------|------------------|------------|--------------------------|------------------|--------------|---|------------------|--------|--|--------------|
| | نسبة التغير % عن | | الرقم القياس | نسبة التغير % عن | | الرقم القياس | نسبة التغير % عن | | الرقم القياس | نسبة التغير % عن | | | الرقم القياس |
| | Change % | | index | Change % | | index | Change % | | index | Change % | | | index |
| | 5/2019 | 4/2020 | 5/2020 | 5/2019 | 4/2020 | 5/2020 | 5/2019 | 4/2020 | 5/2020 | 5/2019 | 4/2020 | | 5/2020 |
| FURNISHINGS,HOUSEHOLD EQUIPMENT AND ROUTINE MAINTENANCE OF THE HOUSE | 0.0 | 99.9 | 0.4 | 102.7 | 0.0 | 100.7 | 0.1 | 102.5 | الأثاث والتجهيزات والمعدات المنزلية والصيانة | | | | |
| Furniture, furnishings, carpets and other floor coverings | 0.0 | 97.9 | 2.4 | 106.2 | 0.0 | 101.6 | 0.0 | 102.8 | الأثاث والتجهيزات والسجاد وأغطية الأرضيات الأخرى | | | | |
| Household Textiles | 0.0 | 108.6 | 5.6 | 95.4 | 0.0 | 101.8 | 0.5 | 101.4 | المفروشات المنزلية | | | | |
| Household appliances | 0.0 | 101.7 | 0.0 | 112.6 | 0.0 | 100.4 | 0.0 | 96.4 | الأجهزة المنزلية | | | | |
| Glassware, tableware and household utensils | 0.0 | 103.0 | 2.7 | 99.4 | 0.0 | 104.4 | 2.9 | 105.1 | الأدوات الزجاجية وأدوات المائدة والأدوات المنزلية | | | | |
| Tools and equipment for house and garden | 0.0 | 81.9 | 0.0 | 110.6 | 0.0 | 100.9 | 0.6 | 103.2 | أدوات ومعدات المنازل والحدائق | | | | |
| Goods and services for routine household maintenance | 0.0 | 100.2 | -0.3 | 100.6 | 0.0 | 100.5 | 0.0 | 103.9 | السلع والخدمات المستخدمة في صيانة المنزل | | | | |
| HEALTH | 0.0 | 114.8 | 0.0 | 111.2 | 0.0 | 105.8 | 0.6 | 110.8 | الرعاية الصحية | | | | |
| Medical products, appliances and equipment | 0.0 | 112.5 | 0.0 | 112.5 | 0.0 | 112.3 | 0.0 | 113.4 | المنتجات والأجهزة والمعدات الطبية | | | | |
| Out-patient services | 0.0 | 120.0 | 0.0 | 111.8 | 0.0 | 99.9 | 0.1 | 101.5 | خدمات مرضى العيادات الخارجية | | | | |
| Hospital services | 0.0 | 106.9 | 0.0 | 105.5 | 0.0 | 100.0 | 3.9 | 120.6 | خدمات المستشفيات | | | | |
| TRANSPORT | 0.0 | 109.8 | 0.0 | 115.6 | 0.0 | 124.6 | 0.0 | 119.2 | النقل والمواصلات | | | | |
| Purchase of vehicles | 0.0 | 95.9 | 0.0 | 105.9 | 0.0 | 100.0 | 0.0 | 100.0 | شراء المركبات | | | | |
| Operation of personal transport equipment | 0.2 | 111.4 | 0.1 | 104.5 | 0.0 | 106.5 | 0.1 | 108.3 | المنفق على النقل الخاص | | | | |
| Transport services | 0.0 | 111.1 | 0.0 | 123.4 | 0.0 | 128.8 | 0.0 | 122.0 | خدمات النقل | | | | |
| COMMUNICATIONS | 0.0 | 102.9 | 0.0 | 103.7 | 0.0 | 103.0 | 0.0 | 103.4 | الاتصالات السلكية واللاسلكية | | | | |
| Postal services | 0.0 | 108.7 | 0.0 | 108.7 | 0.0 | 108.7 | 0.0 | 108.7 | خدمات البريد | | | | |
| Telephone and telefax services | 0.0 | 101.7 | 0.0 | 105.2 | 0.0 | 100.0 | 0.0 | 100.0 | معدات خدمات الهاتف والفاكس | | | | |
| Telephone and fax service | 0.0 | 103.1 | 0.0 | 103.6 | 0.0 | 103.0 | 0.0 | 103.6 | خدمات الهاتف والفاكس | | | | |
| RECREATION AND CULTURE | 0.0 | 112.9 | 0.1 | 107.2 | 0.0 | 114.6 | -0.1 | 118.2 | الثقافة والترفيه | | | | |
| Audio,visual,photographic, information processing equipment | 0.0 | 87.2 | 0.5 | 76.7 | 0.0 | 100.0 | 0.0 | 97.8 | معدات الصوت والصورة ومعدات التصوير وتجهيز المعلومات | | | | |
| Other recreational items and equipment, gardens and pets | 0.0 | 100.0 | 0.0 | 78.8 | 0.0 | 102.4 | 0.0 | 100.0 | الأصناف والمعدات الترفيهية الأخرى ومتعلقاتها | | | | |
| Recreational items and equipment | 0.0 | 100.0 | 0.0 | 100.4 | 0.0 | 100.0 | 0.0 | 103.4 | الخدمات الثقافية والترفيهية | | | | |
| Newspapers, books and stationery | 0.0 | 128.1 | 0.0 | 124.4 | 0.0 | 118.9 | -0.1 | 123.3 | الصحف والكتب والأدوات الكتابية | | | | |
| Package holidays | 0.0 | 108.1 | 0.1 | 106.8 | 0.0 | 106.4 | | | الرحلات السياحية المنظمة | | | | |
| EDUCATION | 0.0 | 164.1 | 0.0 | 223.3 | 0.0 | 162.8 | 0.0 | 98.9 | التعليم | | | | |
| Pre- primary and primary education | 0.0 | 168.9 | 0.0 | 148.7 | 0.0 | 168.4 | 0.0 | 95.2 | التعليم قبل الابتدائي والتعليم الأساسي | | | | |
| Secondary education | 0.0 | 156.7 | 0.0 | 145.5 | 0.0 | 152.7 | 0.0 | 100.8 | التعليم الثانوي العام والفنى | | | | |
| Post-Secondary Non- Tertiary education | | | 0.0 | 134.8 | | | 0.0 | 99.5 | التعليم بعد الثانوي والفنى | | | | |
| Tertiary education | | | 0.0 | 359.1 | | | 0.0 | 100.0 | التعليم العالي | | | | |
| Unspecified level of education | | | | | | | 0.0 | 108.8 | التعليم غير محدد المستوى | | | | |
| RESTAURANTS AND HOTELS | 1.2 | 104.6 | 0.0 | 113.9 | 0.0 | 102.9 | 0.0 | 100.2 | المطاعم والفنادق | | | | |
| Catering services | 1.2 | 104.6 | 0.0 | 111.1 | 0.0 | 102.9 | 0.0 | 100.1 | الوجبات الجاهزة | | | | |
| Accommodation services | | | 0.0 | 126.1 | | | 0.0 | 112.5 | خدمات الفنادق | | | | |
| MISCELLANEOUS GOODS AND SERVICES | 0.1 | 106.1 | 0.1 | 100.1 | 0.1 | 105.6 | 0.5 | 104.7 | السلع والخدمات المتنوعة | | | | |
| Personal care | 0.0 | 103.9 | 0.1 | 97.3 | 0.0 | 101.9 | 0.5 | 102.5 | العناية الشخصية | | | | |
| Personal effects | 0.6 | 106.4 | 1.0 | 97.2 | 0.6 | 112.8 | 1.3 | 108.9 | أمتعة شخصية | | | | |
| Insurance | 0.0 | 98.7 | 0.0 | 98.7 | 0.0 | 98.7 | 0.0 | 98.7 | التأمين | | | | |
| Other services | 0.0 | 112.6 | 0.0 | 113.8 | 0.0 | 114.6 | 0.0 | 114.7 | خدمات أخرى غير مصنفة في مكان آخر | | | | |

| SECTIONS / GROUPS FOR COMMODITIES AND SERVICES | البحر الأحمر-حضر The Red Sea-Urban | | الأقصر-ريف Luxer-Rural | | أسوان-ريف Aswan-Rural | | أسوان-حضر Aswan-Urban | | الأقسام والمجموعات الرئيسية للسلع والخدمات |
|--|---------------------------------------|--------------|---------------------------|--------------|--------------------------|--------------|--------------------------|--------------|--|
| | نسبة التغير % عن | | نسبة التغير % عن | | نسبة التغير % عن | | نسبة التغير % عن | | |
| | 5/2019 | 4/2020 | 5/2019 | 4/2020 | 5/2019 | 4/2020 | 5/2019 | 4/2020 | |
| All Items | -0.1 | 107.1 | 0.5 | 107.6 | 4.2 | 108.5 | -0.6 | 109.0 | الرقم العام |
| FOOD AND NON-ALCOHOLIC BEVERAGES | -0.8 | 101.9 | 1.1 | 104.2 | 11.7 | 106.5 | 0.3 | 103.6 | الطعام والمشروبات |
| Food | -0.8 | 102.0 | 1.1 | 104.3 | 12.3 | 106.8 | 0.3 | 103.6 | الطعام |
| Bread and cereals | 0.3 | 97.8 | 2.5 | 101.3 | 0.0 | 102.1 | 0.0 | 104.1 | الخبز والحبوب |
| Meat | 0.4 | 104.1 | 0.3 | 107.1 | 15.1 | 113.7 | 1.9 | 106.0 | اللحوم والدواجن |
| Fish and seafood | -1.0 | 105.1 | -8.5 | 85.6 | 5.7 | 103.9 | 0.0 | 96.4 | الأسماك والمأكولات البحرية |
| Milk, cheese and eggs | -1.7 | 101.5 | -0.8 | 104.5 | 0.5 | 99.9 | 0.0 | 101.8 | اللبان والجبن والبيض |
| Oils and fats | 0.0 | 106.9 | 0.0 | 109.6 | 0.2 | 107.9 | 0.0 | 108.6 | الزيوت والدهون |
| Fruit | -0.8 | 130.1 | 2.3 | 149.8 | 32.9 | 119.3 | -4.8 | 120.8 | الفاكهة |
| Vegetables | -3.3 | 92.7 | 4.3 | 98.2 | 35.8 | 109.6 | 0.1 | 104.5 | الخضروات |
| Suger ,jam,honey,chocolate and confectionery | 0.1 | 96.0 | 0.0 | 91.9 | 0.4 | 93.8 | 0.0 | 91.5 | السكر والأغذية السكرية |
| Other Food products | 0.0 | 89.9 | 0.0 | 90.2 | 0.2 | 89.3 | 0.0 | 81.8 | منتجات غذائية أخرى |
| Non-Alcoholic Beverages | -0.7 | 98.6 | 2.0 | 102.4 | 0.2 | 99.2 | 0.0 | 101.8 | المشروبات |
| Coffee,tea and cocoa | -0.9 | 97.2 | 2.6 | 104.4 | 0.3 | 97.4 | 0.0 | 100.3 | البن والشاي والكافا |
| Mineral waters,soft drinks,fruit and vegetable juices | 0.0 | 104.4 | 0.0 | 95.3 | -0.3 | 107.6 | 0.0 | 108.3 | المياه المعدنية والغازية والعصائر الطبيعية |
| ALCOHOLIC BEVERAGES,TOBACCO AND NARCOTICS | 0.0 | 113.6 | 0.0 | 110.1 | 0.0 | 108.2 | 0.0 | 114.0 | المشروبات الكحولية والدخان |
| ALCOHOLIC BEVERAGES | | | | | | | | | المشروبات الكحولية |
| Tobacco | 0.0 | 113.6 | 0.0 | 110.1 | 0.0 | 108.2 | 0.0 | 114.0 | الدخان |
| CLOTHING AND FOOTWEAR | 5.0 | 114.1 | -0.6 | 111.5 | 1.6 | 113.0 | -15.8 | 85.5 | الملابس والأحذية |
| Clothing | 6.4 | 109.9 | -0.7 | 111.5 | 1.3 | 111.1 | -20.2 | 78.6 | الملابس |
| Clothing materials | 6.4 | 105.3 | -0.7 | 117.3 | 0.0 | 107.4 | | | الأقمشة |
| Garments | 6.8 | 110.3 | -0.8 | 111.4 | 1.0 | 110.1 | -23.5 | 73.9 | الملابس الجاهزة |
| Other clothes and accessories | 0.0 | 89.5 | 0.0 | 108.0 | 0.0 | 121.6 | 0.0 | 120.6 | الملابس الأخرى ومستلزماتها |
| Cleaning,repair and hire of clothing | 0.0 | 117.5 | 0.0 | 107.5 | 5.4 | 120.0 | 0.0 | 109.3 | التنظيف والإصلاح وتأجير الملابس |
| Footwear | 1.2 | 128.5 | 0.0 | 111.8 | 2.7 | 121.3 | 0.0 | 113.9 | الأحذية |
| Shoes and other Footwear | 1.2 | 128.8 | 0.0 | 111.9 | 2.7 | 121.1 | 0.0 | 114.0 | الأحذية |
| Repair and hire of Footwear | 0.0 | 106.6 | 0.0 | 100.0 | 6.9 | 133.4 | 0.0 | 106.4 | إصلاح الأحذية |
| HOUSING,WATER,ELECTRICITY,GAS AND OTHER FUELS | 0.1 | 109.8 | 0.0 | 106.7 | 0.1 | 108.3 | 0.0 | 123.6 | المسكن والمياه والكهرباء والغاز والوقود |
| Actual rentals for housing | 0.0 | 107.2 | 0.0 | 100.0 | 0.0 | 101.6 | 0.0 | 129.3 | الإيجار الفعلي للمسكن |
| Imputed rentals for housing | 0.0 | 107.2 | 0.0 | 100.0 | 0.0 | 101.6 | 0.0 | 129.3 | الإيجار المحسوب للمسكن |
| Maintenance and repair of the dwelling | 0.0 | 121.5 | 0.0 | 103.4 | 1.4 | 115.8 | 0.0 | 99.7 | صيانة وإصلاح المسكن |
| Water supply and miscellaneous services relating to the dwelling | 0.0 | 102.9 | 0.0 | 100.0 | 0.0 | 110.2 | 0.0 | 101.1 | المياه والخدمات المتعلقة بالمسكن |
| Electricity, gas and other fuels | 0.5 | 120.3 | 0.0 | 120.8 | 0.0 | 119.6 | 0.0 | 121.4 | الكهرباء والغاز ومواد الوقود الأخرى |

Cont. Table (2)

تابع جدول (٢)

| SECTIONS / GROUPS FOR COMMODITIES AND SERVICES | البحر الاحمر-حضر The Red Sea-Urban | | | الاقصر-ريف Luxer-Rural | | | اسوان-ريف Aswan-Rural | | | اسوان-حضر Aswan-Urban | | | الاقسام والمجموعات الرئيسية للسلع والخدمات |
|---|---------------------------------------|--------------|--------------|---------------------------|------------|--------------|--------------------------|--------------|---|--------------------------|--------|--------------|--|
| | نسبة التغير % عن | | الرقم القياس | نسبة التغير % عن | | الرقم القياس | نسبة التغير % عن | | الرقم القياس | نسبة التغير % عن | | الرقم القياس | |
| | Change % | | index | Change % | | index | Change % | | index | Change % | | index | |
| | 5/2019 | 4/2020 | 5/2020 | 5/2019 | 4/2020 | 5/2020 | 5/2019 | 4/2020 | 5/2020 | 5/2019 | 4/2020 | 5/2020 | |
| FURNISHINGS,HOUSEHOLD EQUIPMENT AND ROUTINE MAINTENANCE OF THE HOUSE | 0.2 | 97.3 | 0.0 | 104.4 | 0.4 | 106.1 | -1.0 | 96.3 | الأثاث والتجهيزات والمعدات المنزلية والصيانة | | | | |
| Furniture, furnishings, carpets and other floor coverings | 0.0 | 93.8 | 0.0 | 99.9 | 0.0 | 106.0 | -1.0 | 90.9 | الأثاث والتجهيزات والسجاد وأغطية الأرضيات الأخرى | | | | |
| Household Textiles | 1.6 | 104.2 | 0.0 | 105.2 | 0.0 | 111.4 | -12.9 | 82.9 | المفروشات المنزلية | | | | |
| Household appliances | 0.6 | 98.9 | 0.0 | 100.8 | 0.1 | 98.4 | -0.5 | 90.4 | الأجهزة المنزلية | | | | |
| Glassware, tableware and household utensils | 0.0 | 100.3 | 0.0 | 126.8 | 0.0 | 101.7 | 0.0 | 105.8 | الأدوات الزجاجية وأدوات المائدة والأدوات المنزلية | | | | |
| Tools and equipment for house and garden | 0.0 | 104.1 | 0.0 | 102.7 | 0.0 | 107.7 | -1.0 | 98.9 | أدوات ومعدات المنازل والحدائق | | | | |
| Goods and services for routine household maintenance | 0.0 | 96.4 | 0.0 | 104.1 | 0.8 | 109.0 | 0.0 | 100.1 | السلع والخدمات المستخدمة في صيانة المنزل | | | | |
| HEALTH | 0.0 | 113.8 | 0.0 | 113.0 | 0.0 | 105.4 | 0.0 | 115.6 | الرعاية الصحية | | | | |
| Medical products, appliances and equipment | 0.0 | 113.9 | 0.0 | 113.1 | 0.0 | 112.5 | 0.0 | 112.8 | المنتجات والأجهزة والمعدات الطبية | | | | |
| Out-patient services | -0.1 | 122.2 | 0.0 | 113.0 | 0.0 | 105.4 | 0.0 | 106.7 | خدمات مرضى العيادات الخارجية | | | | |
| Hospital services | 0.0 | 101.0 | 0.0 | 110.1 | 0.0 | 89.0 | 0.0 | 131.5 | خدمات المستشفيات | | | | |
| TRANSPORT | 0.0 | 103.5 | 0.0 | 114.6 | 0.0 | 111.8 | 0.0 | 123.2 | النقل والمواصلات | | | | |
| Purchase of vehicles | 0.0 | 92.9 | 0.0 | 103.2 | | | | | شراء المركبات | | | | |
| Operation of personal transport equipment | 0.0 | 101.2 | 0.0 | 111.0 | 0.2 | 116.2 | 0.1 | 110.4 | المنفق على النقل الخاص | | | | |
| Transport services | 0.0 | 115.8 | 0.0 | 115.5 | 0.0 | 111.3 | 0.0 | 125.9 | خدمات النقل | | | | |
| COMMUNICATIONS | 0.0 | 103.3 | 0.0 | 102.1 | 0.5 | 100.2 | 0.0 | 103.2 | الاتصالات السلكية واللاسلكية | | | | |
| Postal services | | | 0.0 | 108.7 | 0.0 | 108.7 | 0.0 | 108.7 | خدمات البريد | | | | |
| Telephone and telefax services | 0.0 | 90.9 | 0.0 | 102.1 | 4.0 | 85.1 | | | معدات خدمات الهاتف والفاكس | | | | |
| Telephone and fax service | 0.0 | 103.4 | 0.0 | 102.1 | 0.0 | 102.8 | 0.0 | 103.2 | خدمات الهاتف والفاكس | | | | |
| RECREATION AND CULTURE | 0.0 | 109.9 | 0.0 | 109.2 | 0.0 | 108.5 | 0.0 | 111.8 | الثقافة والترفيه | | | | |
| Audio,visual,photographic, information processing equipment | 0.0 | 94.5 | 0.0 | 97.1 | 0.0 | 94.9 | 0.0 | 78.9 | معدات الصوت والصورة ومعدات التصوير وتجهيز المعلومات | | | | |
| Other recreational items and equipment, gardens and pets | 0.0 | 105.4 | 0.0 | 88.3 | 0.0 | 101.1 | 0.0 | 122.6 | الأصناف والمعدات الترفيهية الأخرى ومتعلقاتها | | | | |
| Recreational items and equipment | 0.0 | 110.6 | 0.0 | 99.3 | 0.0 | 97.0 | 0.0 | 107.2 | الخدمات الثقافية والترفيهية | | | | |
| Newspapers, books and stationery | 0.0 | 115.4 | 0.0 | 113.9 | 0.0 | 120.5 | 0.0 | 124.0 | الصحف والكتب والأدوات الكتابية | | | | |
| Package holidays | 0.0 | 106.4 | 0.0 | 106.4 | 0.0 | 104.9 | 0.0 | 105.5 | الرحلات السياحية المنظمة | | | | |
| EDUCATION | 0.0 | 131.5 | 0.0 | 169.2 | 0.0 | 162.5 | 0.0 | 79.4 | التعليم | | | | |
| Pre- primary and primary education | 0.0 | 132.2 | 0.0 | 174.0 | 0.0 | 167.4 | 0.0 | 61.7 | التعليم قبل الابتدائي والتعليم الأساسي | | | | |
| Secondary education | 0.0 | 129.9 | 0.0 | 158.2 | 0.0 | 154.7 | 0.0 | 56.8 | التعليم الثانوي العام والفنى | | | | |
| Post-Secondary Non- Tertiary education | | | | | | | 0.0 | 100.3 | التعليم بعد الثانوي والفنى | | | | |
| Tertiary education | | | | | | | 0.0 | 316.6 | التعليم العالي | | | | |
| Unspecified level of education | 0.0 | 110.0 | | | | | 0.0 | 79.4 | التعليم غير محدد المستوى | | | | |
| RESTAURANTS AND HOTELS | 0.0 | 108.0 | 0.5 | 108.4 | 0.0 | 108.4 | 0.0 | 114.4 | المطاعم والفنادق | | | | |
| Catering services | 0.0 | 113.8 | 0.5 | 110.9 | 0.0 | 108.4 | 0.0 | 107.1 | الوجبات الجاهزة | | | | |
| Accommodation services | 0.0 | 83.9 | 0.5 | 89.9 | | | 0.0 | 140.9 | خدمات الفنادق | | | | |
| MISCELLANEOUS GOODS AND SERVICES | 0.1 | 109.6 | 0.0 | 107.3 | 0.0 | 113.3 | 2.7 | 109.2 | السلع والخدمات المتنوعة | | | | |
| Personal care | 0.0 | 114.9 | 0.0 | 107.7 | -0.3 | 120.8 | 0.0 | 103.3 | العناية الشخصية | | | | |
| Personal effects | 2.4 | 74.1 | 0.1 | 103.4 | 1.0 | 111.2 | 27.1 | 165.9 | أمتعة شخصية | | | | |
| Insurance | 0.0 | 98.7 | 0.0 | 98.7 | 0.0 | 98.7 | 0.0 | 98.7 | التأمين | | | | |
| Other services | 0.0 | 119.6 | 0.0 | 124.5 | 0.0 | 109.0 | 0.8 | 109.0 | خدمات أخرى غير مصنفة في مكان آخر | | | | |

| SECTIONS / GROUPS FOR COMMODITIES AND SERVICES | جنوب سيناء-حضر South Sinai-Urban | | شمال سيناء-حضر North Sinai-Rural | | مطروح-حضر Matrouh-Urban | | الوادي الجديد-حضر the new Valley-Urban | | الأقسام والمجموعات الرئيسية للسلع والخدمات |
|--|-------------------------------------|--------------|-------------------------------------|--------------|----------------------------|--------------|---|--------------|--|
| | نسبة التغير % عن | | نسبة التغير % عن | | نسبة التغير % عن | | نسبة التغير % عن | | |
| | 5/2019 | 4/2020 | 5/2019 | 4/2020 | 5/2019 | 4/2020 | 5/2019 | 4/2020 | |
| All Items | 0.9 | 110.0 | -0.8 | 107.6 | -0.3 | 106.1 | 0.8 | 106.4 | الرقم العام |
| FOOD AND NON-ALCOHOLIC BEVERAGES | 1.2 | 100.0 | -1.5 | 105.6 | -0.7 | 104.8 | 1.7 | 101.5 | الطعام والمشروبات |
| Food | 1.2 | 99.9 | -1.6 | 105.6 | -0.7 | 105.0 | 1.7 | 101.6 | الطعام |
| Bread and cereals | 0.1 | 83.9 | -0.1 | 102.3 | 0.0 | 86.0 | 0.0 | 92.1 | الخبز والحبوب |
| Meat | 0.7 | 103.5 | 2.0 | 109.4 | 0.2 | 105.8 | 3.4 | 104.7 | اللحوم والدواجن |
| Fish and seafood | -1.4 | 102.0 | 0.4 | 117.2 | -1.2 | 114.8 | 0.0 | 101.1 | الأسماك والمأكولات البحرية |
| Milk, cheese and eggs | 1.6 | 103.1 | -0.8 | 108.1 | 0.0 | 110.8 | 0.0 | 104.4 | اللبان والجبن والبيض |
| Oils and fats | 0.5 | 102.4 | 0.1 | 108.1 | 0.0 | 105.6 | 0.0 | 107.4 | الزيوت والدهون |
| Fruit | 11.6 | 120.3 | -3.0 | 130.4 | 6.8 | 125.3 | -4.1 | 116.8 | الفاكهة |
| Vegetables | 1.6 | 96.1 | -8.9 | 92.4 | -6.7 | 107.4 | 4.1 | 97.8 | الخضروات |
| Suger ,jam,honey,chocolate and confectionery | -0.9 | 91.1 | -0.2 | 96.8 | 0.0 | 90.9 | 0.0 | 91.3 | السكر والأغذية السكرية |
| Other Food products | -0.1 | 93.1 | 0.9 | 91.0 | 0.0 | 95.3 | 0.0 | 76.8 | منتجات غذائية أخرى |
| Non-Alcoholic Beverages | 0.0 | 102.7 | 0.2 | 104.0 | 0.0 | 100.9 | 0.0 | 98.9 | المشروبات |
| Coffee,tea and cocoa | 0.0 | 102.3 | 0.4 | 98.8 | 0.0 | 100.8 | 0.0 | 98.3 | البن والشاي والكافا |
| Mineral waters,soft drinks,fruit and vegetable juices | 0.0 | 103.2 | 0.0 | 115.0 | 0.0 | 101.4 | 0.0 | 100.7 | المياه المعدنية والغازية والعصائر الطبيعية |
| ALCOHOLIC BEVERAGES,TOBACCO AND NARCOTICS | 0.9 | 108.2 | | | 0.0 | 113.8 | 0.0 | 111.6 | المشروبات الكحولية والدخان |
| ALCOHOLIC BEVERAGES | | | | | | | | | المشروبات الكحولية |
| Tobacco | 0.9 | 108.2 | | | 0.0 | 113.8 | 0.0 | 111.6 | الدخان |
| CLOTHING AND FOOTWEAR | 6.4 | 115.4 | 1.4 | 107.0 | 0.0 | 105.0 | 1.4 | 106.6 | الملابس والأحذية |
| Clothing | 7.4 | 113.4 | 2.0 | 102.5 | 0.0 | 103.6 | 1.8 | 108.6 | الملابس |
| Clothing materials | | | | | 0.0 | 115.2 | 0.0 | 101.8 | الأقمشة |
| Garments | 7.6 | 113.7 | 2.1 | 102.0 | 0.0 | 103.2 | 1.9 | 108.9 | الملابس الجاهزة |
| Other clothes and accessories | 0.0 | 103.1 | 0.0 | 110.9 | 0.0 | 100.0 | 0.0 | 100.0 | الملابس الأخرى ومستلزماتها |
| Cleaning,repair and hire of clothing | 9.4 | 111.4 | 0.0 | 114.9 | 0.0 | 105.1 | 0.0 | 110.9 | التنظيف والإصلاح وتأجير الملابس |
| Footwear | 2.3 | 124.6 | 0.0 | 122.1 | 0.0 | 110.2 | 0.0 | 100.2 | الأحذية |
| Shoes and other Footwear | 2.3 | 124.6 | 0.0 | 122.1 | 0.0 | 110.3 | 0.0 | 100.2 | الأحذية |
| Repair and hire of Footwear | 0.0 | 100.0 | 0.0 | 106.3 | 0.0 | 100.4 | 0.0 | 100.0 | إصلاح الأحذية |
| HOUSING,WATER,ELECTRICITY,GAS AND OTHER FUELS | 0.0 | 110.9 | 0.0 | 108.7 | 0.0 | 103.9 | 0.0 | 106.6 | المسكن والمياه والكهرباء والغاز والوقود |
| Actual rentals for housing | 0.0 | 109.0 | 0.0 | 100.0 | 0.0 | 100.0 | 0.0 | 100.0 | الإيجار الفعلي للمسكن |
| Imputed rentals for housing | 0.0 | 109.0 | 0.0 | 100.0 | 0.0 | 100.0 | 0.0 | 100.0 | الإيجار المحسوب للمسكن |
| Maintenance and repair of the dwelling | 0.0 | 119.5 | | | 0.0 | 100.2 | 0.0 | 100.0 | صيانة وإصلاح المسكن |
| Water supply and miscellaneous services relating to the dwelling | 0.0 | 100.0 | 0.0 | 100.6 | 0.0 | 101.0 | 0.0 | 100.3 | المياه والخدمات المتعلقة بالمسكن |
| Electricity, gas and other fuels | 0.0 | 125.4 | 0.0 | 126.2 | 0.0 | 122.1 | 0.0 | 120.1 | الكهرباء والغاز ومواد الوقود الأخرى |

Cont. Table (2)

تابع جدول (٢)

| SECTIONS / GROUPS FOR COMMODITIES AND SERVICES | جنوب سيناء حضر South Sinai-Urban | | | شمال سيناء حضر North Sinai-Rural | | | مطروح حضر Matrouh-Urban | | | الوادي الجديد حضر the new Valley-Urban | | | الأقسام والمجموعات الرئيسية للسلع والخدمات |
|---|-------------------------------------|--------------|--------------|-------------------------------------|------------|--------------|----------------------------|--------------|--|---|--------|--------------|--|
| | نسبة التغير % عن | | الرقم القياس | نسبة التغير % عن | | الرقم القياس | نسبة التغير % عن | | الرقم القياس | نسبة التغير % عن | | الرقم القياس | |
| | Change % | | index | Change % | | index | Change % | | index | Change % | | index | |
| | 5/2019 | 4/2020 | 5/2020 | 5/2019 | 4/2020 | 5/2020 | 5/2019 | 4/2020 | 5/2020 | 5/2019 | 4/2020 | 5/2020 | |
| FURNISHINGS,HOUSEHOLD EQUIPMENT AND ROUTINE MAINTENANCE OF THE HOUSE | 0.4 | 118.6 | -0.1 | 107.0 | 0.0 | 107.9 | 0.0 | 106.4 | الأثاث والتجهيزات والمعدات المنزلية والصيانة | | | | |
| Furniture, furnishings, carpets and other floor coverings | | | | | 0.0 | 107.4 | 0.0 | 102.8 | الأثاث والتجهيزات والسجاد وأغطية الأرضيات الأخرى | | | | |
| Household Textiles | 0.0 | 108.6 | 0.7 | 107.8 | 0.0 | 100.2 | 0.0 | 102.5 | المفروشات المنزلية | | | | |
| Household appliances | 0.0 | 103.1 | | | 0.0 | 100.6 | 0.0 | 99.9 | الأجهزة المنزلية | | | | |
| Glassware, tableware and household utensils | 0.0 | 125.2 | 1.3 | 115.8 | 0.0 | 116.2 | 0.0 | 104.8 | الأدوات الزجاجية وأدوات المائدة والأدوات المنزلية | | | | |
| Tools and equipment for house and garden | | | -4.8 | 106.2 | 0.0 | 105.8 | -1.6 | 99.5 | أدوات ومعدات المنازل والحدائق | | | | |
| Goods and services for routine household maintenance | 0.4 | 118.9 | 0.0 | 106.8 | 0.0 | 109.4 | 0.0 | 107.5 | السلع والخدمات المستخدمة في صيانة المنزل | | | | |
| HEALTH | 0.0 | 115.0 | 0.0 | 111.0 | 0.0 | 104.5 | 0.0 | 109.1 | الرعاية الصحية | | | | |
| Medical products, appliances and equipment | 0.0 | 115.1 | 0.0 | 113.5 | 0.0 | 113.2 | 0.0 | 113.7 | المنتجات والأجهزة والمعدات الطبية | | | | |
| Out-patient services | 0.0 | 114.1 | 0.0 | 103.7 | 0.0 | 100.0 | 0.0 | 106.1 | خدمات مرضى العيادات الخارجية | | | | |
| Hospital services | | | 0.0 | 104.0 | 0.0 | 100.0 | 0.0 | 102.8 | خدمات المستشفيات | | | | |
| TRANSPORT | 0.0 | 122.1 | 0.0 | 122.3 | 0.0 | 106.2 | 1.4 | 111.7 | النقل والمواصلات | | | | |
| Purchase of vehicles | | | | | 0.0 | 100.0 | | | شراء المركبات | | | | |
| Operation of personal transport equipment | 0.0 | 110.1 | -0.5 | 110.6 | 0.1 | 110.7 | 0.0 | 108.1 | المنفق على النقل الخاص | | | | |
| Transport services | 0.0 | 127.9 | 0.0 | 123.3 | 0.0 | 126.4 | 3.9 | 118.3 | خدمات النقل | | | | |
| COMMUNICATIONS | 0.0 | 103.5 | 0.0 | 102.5 | 0.0 | 101.7 | 0.0 | 101.2 | الاتصالات السلكية واللاسلكية | | | | |
| Postal services | 0.0 | 108.7 | | | | | | | خدمات البريد | | | | |
| Telephone and telefax services | | | | | 0.0 | 100.0 | 0.0 | 100.0 | معدات خدمات الهاتف والفاكس | | | | |
| Telephone and fax service | 0.0 | 103.4 | 0.0 | 102.5 | 0.0 | 101.8 | 0.0 | 101.2 | خدمات الهاتف والفاكس | | | | |
| RECREATION AND CULTURE | 0.0 | 126.0 | 0.4 | 121.6 | 0.0 | 107.7 | -1.7 | 105.2 | الثقافة والترفيه | | | | |
| Audio,visual,photographic, information processing equipment | | | 0.0 | 152.5 | 0.0 | 100.0 | 0.0 | 104.9 | معدات الصوت والصورة ومعدات التصوير وتجهيز المعلومات | | | | |
| Other recreational items and equipment, gardens and pets | 0.0 | 122.3 | | | | 0.0 | 102.1 | | الأصناف والمعدات الترفيهية الأخرى ومتعلقاتها | | | | |
| Recreational items and equipment | | | | | | 0.0 | 103.8 | 0.0 | 118.3 | الخدمات الثقافية والترفيهية | | | |
| Newspapers, books and stationery | 0.0 | 126.1 | 0.4 | 120.9 | 0.0 | 110.9 | -1.8 | 105.2 | الصحف والكتب والأدوات الكتابية | | | | |
| Package holidays | | | | | | 0.0 | 106.4 | | الرحلات السياحية المنظمة | | | | |
| EDUCATION | 0.0 | 140.3 | 0.0 | 137.0 | 0.0 | 130.2 | 0.0 | 164.2 | التعليم | | | | |
| Pre- primary and primary education | 0.0 | 136.7 | 0.0 | 140.6 | 0.0 | 144.3 | 0.0 | 170.0 | التعليم قبل الابتدائي والتعليم الأساسي | | | | |
| Secondary education | 0.0 | 161.5 | | | | 0.0 | 113.8 | 0.0 | 158.1 | التعليم الثانوي العام والفنى | | | |
| Post-Secondary Non- Tertiary education | | | | | | | | | التعليم بعد الثانوي والفنى | | | | |
| Tertiary education | | | 0.0 | 125.3 | 0.0 | 109.1 | | | التعليم العالي | | | | |
| Unspecified level of education | | | | | | | | | التعليم غير محدد المستوى | | | | |
| RESTAURANTS AND HOTELS | 0.0 | 136.0 | 0.0 | 118.0 | 0.0 | 113.7 | 0.0 | 111.0 | المطاعم والفنادق | | | | |
| Catering services | 0.0 | 136.0 | 0.0 | 111.1 | 0.0 | 113.5 | 0.0 | 111.0 | الوجبات الجاهزة | | | | |
| Accommodation services | | | 0.0 | 189.4 | 0.0 | 117.5 | | | خدمات الفنادق | | | | |
| MISCELLANEOUS GOODS AND SERVICES | 0.0 | 112.0 | 0.2 | 105.1 | 0.0 | 103.3 | 0.2 | 101.8 | السلع والخدمات المتنوعة | | | | |
| Personal care | 0.0 | 119.3 | 0.3 | 104.4 | 0.0 | 102.1 | 0.0 | 100.1 | العناية الشخصية | | | | |
| Personal effects | 0.0 | 97.1 | 0.1 | 105.4 | 0.0 | 101.5 | 1.4 | 110.1 | أمتعة شخصية | | | | |
| Insurance | 0.0 | 98.7 | 0.0 | 98.7 | 0.0 | 98.7 | 0.0 | 98.7 | التأمين | | | | |
| Other services | 0.0 | 120.1 | 0.0 | 116.6 | 0.0 | 107.0 | 0.0 | 110.6 | خدمات أخرى غير مصنفة في مكان آخر | | | | |

**الأرقام القياسية
لبعض السلع والخدمات المختارة
حضر وريف واجمالي الجمهورية**

**CPI
For Selected Items
Urban, Rural and Total Egypt**

CPI and weights for Selected Items

May, 2020 and percentage change for Apr. 2020 and May, 2019

Urban / Rural Governorates

(2018/2019 =100)

Table (3)

الارقام القياسية لأسعار المستهلكين لبعض السلع والخدمات المختارة

شهر مايو ٢٠٢٠ ونسب التغير عن شهري إبريل ٢٠٢٠ ومايو ٢٠١٩

حضر وريف وإجمالي الجمهورية

(٢٠١٨/٢٠١٩ = 100)

جدول (٣)

| SELECTED ITEMS | إجمالي الجمهورية Total Egypt | | | ريف الجمهورية Rural Egypt | | | حضر الجمهورية Urban Egypt | | | السلع المختارة |
|---------------------------|---------------------------------|--------|------------------------|------------------------------|--------|------------------------|------------------------------|--------|------------------------|--------------------------|
| | نسبة التغير % عن Change% | | الرقم القياسي index | نسبة التغير % عن Change% | | الرقم القياسي index | نسبة التغير % عن Change% | | الرقم القياسي index | |
| | 5/2019 | 4/2020 | 5/2020 | 5/2019 | 4/2020 | 5/2020 | 5/2019 | 4/2020 | 5/2020 | |
| Rice | -22.7 | 0.6 | 81.8 | -25.5 | 0.9 | 78.8 | -18.3 | 0.3 | 86.8 | الأرز |
| Balady bread | 0.2 | 0.0 | 100.3 | 0.4 | 0.0 | 100.2 | 0.0 | 0.0 | 100.3 | الخبز البلدي |
| Macaroni | 2.3 | 0.0 | 105.9 | 2.0 | 0.0 | 105.5 | 2.6 | -0.1 | 106.2 | المكرونه |
| Flour | -1.1 | 0.2 | 103.1 | -1.9 | 0.2 | 102.4 | 1.6 | 0.2 | 105.5 | دقيق قمح |
| Fresh meat | 2.4 | 1.3 | 101.3 | 3.0 | 1.1 | 101.1 | 1.8 | 1.6 | 101.4 | لحوم طازجة |
| Poultry | -0.3 | 2.9 | 112.2 | -0.3 | 3.4 | 111.8 | -0.1 | 2.1 | 112.9 | الدواجن |
| Fresh fish | 1.0 | -2.2 | 109.1 | 7.2 | -1.6 | 111.1 | -3.2 | -3.0 | 107.0 | اسماك طازجة |
| Milk | 2.3 | 0.1 | 104.3 | 2.4 | 0.2 | 105.1 | 2.1 | 0.0 | 103.7 | لبن حليب كامل الدسم |
| Cheese | 1.0 | 0.2 | 101.7 | 0.1 | 0.1 | 101.1 | 1.8 | 0.2 | 102.3 | الجبنة |
| Eggs | -3.6 | -0.9 | 97.8 | -2.5 | -0.6 | 98.4 | -4.9 | -1.2 | 97.0 | البيضة |
| Butter | 3.4 | -0.4 | 106.9 | 2.6 | -0.5 | 106.7 | 5.5 | 0.1 | 107.5 | زبدة بلدي |
| Edible Oil | -2.9 | 0.1 | 96.9 | -2.4 | -0.1 | 97.7 | -3.1 | 0.3 | 96.4 | زيت الطعام حر |
| Tomatoes | -21.5 | -5.8 | 88.8 | -20.5 | -4.4 | 89.5 | -22.7 | -7.7 | 87.8 | طماطم |
| Potatoes | 3.4 | -16.5 | 106.0 | 11.8 | -14.1 | 110.5 | -5.8 | -19.4 | 100.8 | بصل |
| Beans | 6.5 | -1.5 | 128.5 | 5.0 | -1.6 | 127.5 | 9.9 | -1.2 | 131.1 | فول صحيح |
| Lentils | -3.6 | 1.0 | 96.4 | -3.4 | 0.3 | 93.6 | -3.3 | 1.3 | 97.7 | عدس بجبه |
| Potatoes | -34.2 | -4.6 | 56.4 | -32.0 | -0.6 | 56.5 | -36.5 | -9.6 | 56.4 | بطاطس |
| Non-subsidized suger | -4.8 | -0.3 | 95.9 | -3.5 | -0.2 | 96.2 | -6.1 | -0.3 | 95.7 | سكر (حس) |
| Coffee | 0.1 | 0.3 | 100.7 | 0.3 | 0.4 | 101.2 | -0.1 | 0.2 | 100.4 | البن |
| Tea | 1.2 | -0.1 | 101.6 | 1.8 | 0.0 | 102.7 | 0.3 | -0.1 | 100.2 | الشاي |
| Soft drinks | 3.5 | 0.2 | 103.6 | 4.8 | 0.1 | 104.7 | 2.6 | 0.3 | 102.8 | المياه الغازية |
| Cigarettes | 8.7 | 0.2 | 109.2 | 8.8 | 0.3 | 109.3 | 8.7 | 0.0 | 109.2 | سجائر محلية |
| Electricity | 18.9 | 0.0 | 118.9 | 18.8 | 0.0 | 118.8 | 19.0 | 0.0 | 119.0 | الكهرباء |
| Butan Gas | 24.7 | 0.2 | 126.0 | 25.6 | 0.3 | 126.4 | 23.5 | -0.2 | 125.1 | الغاز الطبيعي والبيوتجاز |
| Refregerators | -2.0 | -0.1 | 97.5 | -0.8 | 0.1 | 99.1 | -4.7 | -0.5 | 94.5 | الثلاجات وأجهزة التبريد |
| Detergents | 3.7 | 0.8 | 103.3 | 1.9 | 0.3 | 101.5 | 5.5 | 1.3 | 105.0 | مواد النظافة المنزلية |
| Gasoline | 11.6 | 0.0 | 111.6 | 11.6 | 0.0 | 111.6 | 11.6 | 0.0 | 111.6 | وقود السيارات |
| News papers and magazines | 10.7 | 0.0 | 110.7 | 10.7 | 0.0 | 110.7 | 10.7 | 0.0 | 110.7 | جرائد ومجلات |

**الأرقام القياسية
لبعض السلع والخدمات المختارة
حضر وريف محافظات الجمهورية**

**CPI
For Selected Items
Urban and Rural Governorates of the
Republic**

CPI for Selected Items

May, 2020 and percentage change for Apr. 2020 and May, 2019

Urban / Rural Governorates

(2018/2019 =100)

Table (4)

الارقام القياسية لأسعار المستهلكين لبعض السلع والخدمات المختارة

شهر مايو ٢٠٢٠ ونسب التغير عن شهري إبريل ٢٠٢٠ ومايو ٢٠١٩

حضر /ريف محافظات الجمهورية

(٢٠١٨/٢٠١٩ = ١٠٠)

جدول (٤)

| SELECTED ITEMS | السويس Suez | | بورسعيد Port Said | | | الأسكندرية Alexandria | | | القاهرة Cairo | | | السلع المختارة | |
|---------------------------|-----------------------------|--------|------------------------|-----------------------------|--------|--------------------------|-----------------------------|--------|------------------------|-----------------------------|--------|----------------|---------------------------|
| | نسبة التغير % عن Change% | | الرقم القياسي index | نسبة التغير % عن Change% | | الرقم القياسي index | نسبة التغير % عن Change% | | الرقم القياسي index | نسبة التغير % عن Change% | | | الرقم القياسي index |
| | 5/2019 | 4/2020 | | 5/2020 | 5/2019 | | 4/2020 | 5/2020 | | 5/2019 | 4/2020 | | |
| Rice | -1.4 | | 81.0 | 0.0 | | 91.7 | -0.4 | | 89.1 | 0.3 | | 85.9 | الأرز |
| Balady bread | 0.0 | | 100.0 | 0.0 | | 101.6 | 0.0 | | 100.0 | 0.0 | | 100.5 | الخبز البلدي |
| Macaroni | 0.0 | | 118.9 | 0.0 | | 106.1 | 0.0 | | 107.7 | -0.3 | | 104.4 | المكرونة |
| Flour | 0.0 | | 115.1 | 0.0 | | 102.5 | 0.0 | | 104.6 | 0.2 | | 103.2 | دقيق قمح |
| Fresh meat | -0.1 | | 94.2 | 2.9 | | 103.5 | 0.0 | | 103.2 | 2.9 | | 102.4 | لحوم طازجة |
| Poultry | 1.8 | | 110.1 | -3.6 | | 110.3 | 2.9 | | 112.6 | 2.3 | | 113.4 | الدواجن |
| Fresh fish | 14.0 | | 137.7 | 0.7 | | 108.1 | -8.1 | | 100.7 | -6.3 | | 108.9 | اسماك طازجة |
| Milk | 0.0 | | 103.8 | 7.2 | | 107.4 | 0.0 | | 102.8 | 0.4 | | 103.9 | لبن حليب كامل الدسم |
| Cheese | 0.8 | | 102.6 | 0.0 | | 102.2 | -0.6 | | 99.6 | 1.0 | | 100.5 | الجبن |
| Eggs | 0.0 | | 83.7 | 0.0 | | 100.3 | -4.3 | | 88.1 | 1.5 | | 96.9 | البيض |
| Butter | 0.0 | | 115.4 | | | | 0.6 | | 110.5 | 0.0 | | 109.3 | زبدة بلدي |
| Edible Oil | 0.0 | | 92.2 | 0.0 | | 99.6 | 0.5 | | 98.4 | 1.0 | | 96.9 | زيت الطعام حر |
| Tomatoes | 49.6 | | 119.4 | -15.9 | | 88.2 | -12.0 | | 91.7 | -11.1 | | 81.9 | طماطم |
| Potatoes | 16.9 | | 158.8 | 12.7 | | 123.4 | -19.3 | | 106.6 | -29.4 | | 86.6 | بصل |
| Beans | -3.0 | | 137.1 | 0.0 | | 117.9 | -4.9 | | 135.6 | -4.2 | | 118.5 | فول صحيح |
| Lentils | 3.5 | | 96.1 | 0.0 | | 96.1 | 1.5 | | 92.1 | 2.1 | | 101.1 | عدس بجبه |
| Potatoes | -15.9 | | 69.3 | 0.0 | | 58.4 | -17.1 | | 45.7 | -12.1 | | 58.9 | بطاطس |
| Non-supsidized suger | 0.0 | | 98.6 | 0.0 | | 97.9 | -0.2 | | 93.8 | -0.6 | | 97.3 | سكر (حس) |
| Coffee | 0.0 | | 100.2 | 0.0 | | 95.4 | 0.0 | | 100.0 | 0.2 | | 101.0 | البن |
| Tea | -0.1 | | 102.6 | 0.0 | | 95.5 | 0.0 | | 105.0 | -0.3 | | 99.5 | الشاي |
| Soft drinks | 0.0 | | 105.4 | 0.0 | | 106.1 | 0.0 | | 103.0 | 0.5 | | 104.3 | المياه الغازية |
| Cigarettes | 0.0 | | 109.4 | 0.0 | | 106.5 | 0.0 | | 108.2 | -0.2 | | 108.5 | سجائر محلية |
| Electricity | 0.0 | | 119.1 | 0.0 | | 119.0 | 0.0 | | 119.0 | 0.0 | | 119.1 | الكهرباء |
| Butan Gas | 0.0 | | 122.5 | 0.0 | | 130.1 | 0.0 | | 123.4 | -0.7 | | 125.3 | الغاز الطبيعي والبيوتوجاز |
| Refregerators | 0.0 | | 94.7 | 0.0 | | 98.1 | 0.0 | | 98.3 | 0.1 | | 93.8 | الثلاجات وأجهزة التبريد |
| Detergents | 0.0 | | 99.0 | -2.5 | | 95.2 | 0.0 | | 110.5 | 3.5 | | 102.1 | مواد النظافة المنزلية |
| Gasoline | 0.0 | | 111.6 | 0.0 | | 111.6 | 0.0 | | 111.5 | 0.0 | | 111.6 | وقود السيارات |
| News papers and magazines | 0.0 | | 110.7 | 0.0 | | 110.7 | 0.0 | | 110.7 | 0.0 | | 110.7 | جرائد ومجلات |

CPI for Selected Items

May, 2020 and percentage change for Apr. 2020 and May, 2019

Urban / Rural Governorates

(2018/2019 =100)

Cont. Table (4)

الارقام القياسية لأسعار المستهلكين لبعض السلع والخدمات المختارة

شهر مايو ٢٠٢٠ ونسب التغير عن شهري إبريل ٢٠٢٠ ومايو ٢٠١٩

حضر /ريف محافظات الجمهورية

(٢٠١٨/٢٠١٩ = ١٠٠)

تابع جدول (٤)

| SELECTED ITEMS | الدقهلية-ريف Dakahlia-Rural | | | الدقهلية-حضر Dakahlia-Urban | | | دمياطريف Damietta-Rural | | | دمياط-حضر Damietta-Urban | | | السلع المختارة |
|---------------------------|--------------------------------|--------|------------------------|--------------------------------|--------|------------------------|-----------------------------|--------|------------------------|-----------------------------|--------|------------------------|---------------------------|
| | نسبة التغير % عن Change% | | الرقم القياسي index | نسبة التغير % عن Change% | | الرقم القياسي index | نسبة التغير % عن Change% | | الرقم القياسي index | نسبة التغير % عن Change% | | الرقم القياسي index | |
| | 5/2019 | 4/2020 | 5/2020 | 5/2019 | 4/2020 | 5/2020 | 5/2019 | 4/2020 | 5/2020 | 5/2019 | 4/2020 | 5/2020 | |
| Rice | 4.7 | | 76.3 | 0.0 | | 80.1 | 0.0 | | 89.1 | 0.0 | | 88.2 | الأرز |
| Balady bread | 0.0 | | 100.0 | 0.0 | | 100.0 | 0.0 | | 100.0 | 0.0 | | 100.0 | الخبز البلدى |
| Macaroni | 0.0 | | 100.0 | 0.0 | | 100.0 | 0.0 | | 112.1 | 0.0 | | 111.0 | المكرونة |
| Flour | 0.0 | | 98.7 | 0.0 | | 103.7 | 0.0 | | 107.7 | 0.0 | | 116.7 | دقيق قمح |
| Fresh meat | 0.9 | | 101.5 | 0.0 | | 95.3 | 0.0 | | 94.0 | 0.0 | | 102.7 | لحوم طازجة |
| Poultry | 3.6 | | 109.9 | 6.9 | | 112.9 | 1.1 | | 103.3 | 1.2 | | 109.1 | الدواجن |
| Fresh fish | 8.6 | | 106.7 | 4.1 | | 106.5 | -3.8 | | 99.9 | -9.8 | | 96.0 | اسماك طازجة |
| Milk | 0.0 | | 97.2 | 0.0 | | 106.3 | 0.0 | | 100.0 | 0.0 | | 100.0 | لبن حليب كامل الدسم |
| Cheese | 0.0 | | 102.3 | 0.0 | | 104.8 | 0.0 | | 104.5 | 0.0 | | 106.0 | الجبن |
| Eggs | 0.0 | | 100.0 | 0.0 | | 101.8 | -2.3 | | 104.8 | -2.2 | | 110.9 | البيض |
| Butter | 0.0 | | 100.6 | 0.0 | | 102.6 | | | | 0.0 | | 100.2 | زبدة بلدى |
| Edible Oil | 0.0 | | 96.2 | 0.0 | | 96.4 | 0.0 | | 97.5 | 0.0 | | 97.5 | زيت الطعام حر |
| Tomatoes | -9.4 | | 80.2 | 7.2 | | 85.7 | -10.6 | | 73.7 | -11.3 | | 76.7 | طماطم |
| Potatoes | -30.0 | | 99.7 | -36.7 | | 78.3 | 0.0 | | 134.1 | 2.0 | | 138.7 | بصل |
| Beans | -16.6 | | 116.4 | 0.0 | | 136.3 | 2.7 | | 157.1 | 6.7 | | 157.4 | فول صحيح |
| Lentils | 0.0 | | 104.1 | 0.0 | | 89.5 | 6.5 | | 103.6 | 11.4 | | 99.4 | عدس بجبه |
| Potatoes | -5.8 | | 52.0 | -5.0 | | 52.6 | 0.0 | | 49.4 | 2.5 | | 53.0 | بطاطس |
| Non-supsidized suger | 0.0 | | 90.5 | 0.0 | | 96.8 | 0.0 | | 100.0 | 0.0 | | 100.0 | سكر (حس) |
| Coffee | 0.0 | | 100.7 | 0.0 | | 99.5 | 0.0 | | 100.4 | 0.0 | | 100.2 | البن |
| Tea | -1.1 | | 97.9 | -1.7 | | 89.2 | 0.1 | | 104.0 | 0.2 | | 104.7 | الشاي |
| Soft drinks | 0.0 | | 106.1 | 0.0 | | 105.1 | 0.0 | | 106.1 | 0.0 | | 106.1 | المياه الغازية |
| Cigarettes | 0.0 | | 109.6 | 0.0 | | 109.6 | 0.0 | | 109.5 | 0.0 | | 109.9 | سجائر محلية |
| Electricity | 0.0 | | 118.9 | 0.0 | | 118.9 | 0.0 | | 118.9 | 0.0 | | 119.0 | الكهرباء |
| Butan Gas | 0.0 | | 123.8 | 0.0 | | 111.4 | 0.0 | | 125.2 | 0.0 | | 125.2 | الغاز الطبيعى والبيوتوجاز |
| Refregerators | 0.0 | | 95.9 | 0.0 | | 96.0 | 0.1 | | 101.0 | 0.0 | | 101.3 | الثلاجات وأجهزة التبريد |
| Detergents | -1.7 | | 98.5 | 0.0 | | 98.8 | 0.0 | | 99.7 | 0.7 | | 98.4 | مواد النظافة المنزلية |
| Gasoline | 0.0 | | 111.5 | 0.0 | | 111.5 | 0.0 | | 111.5 | 0.0 | | 111.5 | وقود السيارات |
| News papers and magazines | 0.0 | | 110.7 | 0.0 | | 110.7 | 0.0 | | 110.7 | 0.0 | | 110.7 | جرائد ومجلات |

CPI for Selected Items

May, 2020 and percentage change for Apr. 2020 and May, 2019

Urban / Rural Governorates

(2018/2019 =100)

Cont. Table (4)

الارقام القياسية لأسعار المستهلكين لبعض السلع والخدمات المختارة

شهر مايو ٢٠٢٠ ونسب التغير عن شهري إبريل ٢٠٢٠ ومايو ٢٠١٩

حضر /ريف محافظات الجمهورية

(٢٠١٨/٢٠١٩ = ١٠٠)

تابع جداول (٤)

| SELECTED ITEMS | القليوبية-ريف Kaliobeya-Rural | | | القليوبية-حضر Kaliobeya-Urban | | | الشرقية-ريف Sharqiya-Rural | | | الشرقية-حضر Sharqiya-Urban | | | السلع المختارة |
|---------------------------|----------------------------------|--------|------------------------|----------------------------------|--------|------------------------|-------------------------------|--------|------------------------|-------------------------------|--------|------------------------|---------------------------|
| | نسبة التغير % عن Change% | | الرقم القياسي index | نسبة التغير % عن Change% | | الرقم القياسي index | نسبة التغير % عن Change% | | الرقم القياسي index | نسبة التغير % عن Change% | | الرقم القياسي index | |
| | 5/2019 | 4/2020 | 5/2020 | 5/2019 | 4/2020 | 5/2020 | 5/2019 | 4/2020 | 5/2020 | 5/2019 | 4/2020 | 5/2020 | |
| Rice | 0.8 | | 72.0 | 0.3 | | 78.1 | 0.0 | | 73.8 | 4.8 | | 91.6 | الأرز |
| Balady bread | 0.0 | | 100.0 | 0.0 | | 101.0 | 0.0 | | 100.0 | 0.0 | | 100.0 | الخبز البلدي |
| Macaroni | 0.0 | | 94.9 | 0.0 | | 102.0 | 0.0 | | 107.5 | 0.0 | | 102.0 | المكرونة |
| Flour | 0.0 | | 99.4 | 0.0 | | 102.2 | 1.5 | | 106.4 | -1.0 | | 108.3 | دقيق قمح |
| Fresh meat | 0.4 | | 97.3 | 0.2 | | 103.1 | 1.8 | | 95.4 | 0.0 | | 102.6 | لحوم طازجة |
| Poultry | 6.8 | | 111.3 | 1.0 | | 111.1 | 2.7 | | 112.9 | -0.6 | | 112.2 | الدواجن |
| Fresh fish | 0.2 | | 97.7 | -2.7 | | 101.8 | -11.4 | | 109.0 | -1.2 | | 113.2 | اسماك طازجة |
| Milk | 0.0 | | 94.2 | 0.0 | | 100.2 | 0.0 | | 112.4 | -4.2 | | 99.9 | لبن حليب كامل الدسم |
| Cheese | 0.6 | | 106.8 | 0.0 | | 109.5 | -0.1 | | 105.1 | 1.4 | | 107.6 | الجبن |
| Eggs | 0.0 | | 89.3 | -0.7 | | 102.6 | -1.1 | | 96.7 | -1.5 | | 107.2 | البيض |
| Butter | 0.0 | | 108.6 | 0.0 | | 105.5 | 0.0 | | 108.3 | 4.1 | | 102.9 | زبدة بلدي |
| Edible Oil | 0.5 | | 96.2 | 0.0 | | 98.3 | -4.4 | | 96.5 | -1.2 | | 91.6 | زيت الطعام حر |
| Tomatoes | -12.2 | | 87.6 | 4.4 | | 96.6 | 8.5 | | 98.3 | 4.6 | | 94.6 | طماطم |
| Potatoes | -10.5 | | 85.8 | -9.2 | | 83.4 | -26.8 | | 94.0 | -17.8 | | 102.9 | بصل |
| Beans | 0.7 | | 145.3 | 0.0 | | 131.0 | 0.0 | | 127.4 | -8.3 | | 150.5 | فول صحيح |
| Lentils | 0.0 | | 96.1 | 0.0 | | 99.2 | 0.0 | | 91.8 | -1.8 | | 101.5 | عدس بجبه |
| Potatoes | -1.3 | | 52.3 | 3.0 | | 52.5 | -6.2 | | 50.5 | -10.3 | | 50.6 | بطاطس |
| Non-supsidized suger | 1.9 | | 98.2 | 0.0 | | 83.2 | -7.4 | | 109.9 | -1.2 | | 102.3 | سكر (حس) |
| Coffee | 0.0 | | 97.8 | 0.0 | | 98.9 | -0.6 | | 97.4 | 0.0 | | 97.1 | البن |
| Tea | 0.2 | | 106.1 | 0.0 | | 100.2 | 0.0 | | 102.7 | 2.4 | | 98.8 | الشاي |
| Soft drinks | 0.0 | | 105.2 | 0.0 | | 106.1 | 1.0 | | 107.8 | 0.0 | | 107.5 | المياه الغازية |
| Cigarettes | -0.3 | | 107.3 | 0.0 | | 109.8 | 0.0 | | 108.1 | 0.4 | | 108.8 | سجائر محلية |
| Electricity | 0.0 | | 118.9 | 0.0 | | 119.1 | 0.0 | | 119.1 | 0.0 | | 119.1 | الكهرباء |
| Butan Gas | 0.0 | | 129.9 | 0.0 | | 124.8 | 0.0 | | 130.3 | 0.0 | | 122.9 | الغاز الطبيعي والبيوتوجاز |
| Refregerators | 0.1 | | 97.0 | 0.0 | | 98.4 | 1.5 | | 96.1 | 0.1 | | 94.0 | الثلاجات وأجهزة التبريد |
| Detergents | 0.0 | | 103.7 | 9.5 | | 112.7 | -0.8 | | 94.6 | -7.6 | | 141.9 | مواد النظافة المنزلية |
| Gasoline | 0.0 | | 111.5 | 0.0 | | 111.5 | 0.0 | | 111.6 | 0.0 | | 111.5 | وقود السيارات |
| News papers and magazines | 0.0 | | 110.7 | 0.0 | | 110.7 | 0.0 | | 110.7 | 0.0 | | 110.7 | جرائد ومجلات |

CPI for Selected Items

May, 2020 and percentage change for Apr. 2020 and May, 2019

Urban / Rural Governorates

(2018/2019 =100)

Cont. Table (4)

الارقام القياسية لأسعار المستهلكين لبعض السلع والخدمات المختارة

شهر مايو ٢٠٢٠ ونسب التغير عن شهري إبريل ٢٠٢٠ ومايو ٢٠١٩

حضر /ريف محافظات الجمهورية

(٢٠١٩/٢٠١٨ = ١٠٠)

تابع جداول (٤)

| SELECTED ITEMS | الغربية-ريف Gharbia-Rural | | | الغربية-حضر Gharbia-Urban | | | كفر الشيخ-ريف Kafr El Sheikh-Rural | | | كفر الشيخ-حضر Kafr El Sheikh-Urban | | | السلع المختارة |
|---------------------------|------------------------------|--------|------------------------|------------------------------|--------|------------------------|---------------------------------------|--------|------------------------|---------------------------------------|--------|------------------------|---------------------------|
| | نسبة التغير % عن Change% | | الرقم القياسي index | نسبة التغير % عن Change% | | الرقم القياسي index | نسبة التغير % عن Change% | | الرقم القياسي index | نسبة التغير % عن Change% | | الرقم القياسي index | |
| | 5/2019 | 4/2020 | 5/2020 | 5/2019 | 4/2020 | 5/2020 | 5/2019 | 4/2020 | 5/2020 | 5/2019 | 4/2020 | 5/2020 | |
| Rice | 0.0 | | 67.3 | 0.0 | | 81.8 | 0.0 | | 76.3 | 0.0 | | 83.7 | الأرز |
| Balady bread | 0.0 | | 100.0 | 0.0 | | 100.0 | 0.0 | | 100.0 | 0.0 | | 100.0 | الخبز البلدي |
| Macaroni | 0.0 | | 104.8 | 0.6 | | 103.0 | 0.0 | | 100.1 | 0.0 | | 101.8 | المكرونة |
| Flour | 0.0 | | 98.2 | -3.9 | | 100.6 | 0.0 | | 102.0 | 0.0 | | 116.7 | دقيق قمح |
| Fresh meat | 0.0 | | 112.2 | 0.0 | | 101.8 | 0.0 | | 107.8 | 17.4 | | 109.1 | لحوم طازجة |
| Poultry | 6.1 | | 110.5 | 2.1 | | 112.5 | 0.6 | | 108.4 | 5.9 | | 110.6 | الدواجن |
| Fresh fish | 2.7 | | 113.3 | -8.7 | | 105.0 | 0.5 | | 117.9 | 0.0 | | 123.0 | اسماك طازجة |
| Milk | 0.0 | | 102.3 | -2.8 | | 102.1 | 0.0 | | 107.3 | 0.0 | | 100.8 | لبن حليب كامل الدسم |
| Cheese | 0.0 | | 103.0 | 0.9 | | 103.6 | 0.0 | | 103.9 | 0.0 | | 102.9 | الجبن |
| Eggs | -4.0 | | 98.2 | -13.0 | | 91.6 | 0.0 | | 111.8 | 0.0 | | 101.3 | البيض |
| Butter | 0.4 | | 100.8 | 0.0 | | 98.6 | 0.0 | | 105.1 | 0.0 | | 100.0 | زبدة بلدي |
| Edible Oil | 0.0 | | 100.4 | 0.4 | | 95.6 | 0.0 | | 101.2 | 0.0 | | 100.6 | زيت الطعام حر |
| Tomatoes | -5.2 | | 95.0 | -21.5 | | 79.4 | -2.0 | | 83.8 | -23.0 | | 56.2 | طماطم |
| Potatoes | -30.0 | | 105.7 | -15.6 | | 125.2 | -53.1 | | 79.4 | 0.0 | | 100.0 | بصل |
| Beans | 0.0 | | 161.5 | 7.5 | | 139.0 | -2.8 | | 121.5 | 3.8 | | 133.5 | فول صحيح |
| Lentils | 0.0 | | 98.4 | 3.5 | | 110.6 | 0.0 | | 77.6 | 0.0 | | 97.6 | عدس بجبه |
| Potatoes | -14.2 | | 57.8 | 0.0 | | 58.7 | 0.0 | | 53.5 | 0.0 | | 68.5 | بطاطس |
| Non-supsidized suger | 0.0 | | 100.0 | 3.8 | | 96.1 | 0.0 | | 76.8 | | | | سكر (حس) |
| Coffee | 0.0 | | 101.4 | 0.0 | | 99.7 | 3.8 | | 121.3 | 0.0 | | 100.7 | البن |
| Tea | 0.4 | | 100.4 | 3.7 | | 96.8 | -0.1 | | 105.5 | 0.0 | | 100.8 | الشاي |
| Soft drinks | 0.0 | | 100.0 | 0.9 | | 106.1 | 0.0 | | 111.3 | 0.0 | | 98.5 | المياه الغازية |
| Cigarettes | 0.0 | | 110.7 | 0.0 | | 112.3 | 0.0 | | 112.5 | 0.0 | | 114.2 | سجائر محلية |
| Electricity | 0.0 | | 119.0 | 0.0 | | 119.1 | 0.0 | | 118.4 | 0.0 | | 118.3 | الكهرباء |
| Butan Gas | 0.0 | | 136.3 | 0.0 | | 136.3 | 0.0 | | 116.6 | 0.0 | | 119.2 | الغاز الطبيعي والبيوتوجاز |
| Refregerators | -0.2 | | 97.4 | -2.1 | | 88.3 | 0.0 | | 101.2 | 0.0 | | 110.3 | الثلاجات وأجهزة التبريد |
| Detergents | 0.0 | | 100.4 | -0.1 | | 99.8 | 0.0 | | 102.7 | 0.0 | | 101.0 | مواد النظافة المنزلية |
| Gasoline | 0.0 | | 111.5 | 0.0 | | 111.5 | 0.0 | | 111.7 | 0.0 | | 111.5 | وقود السيارات |
| News papers and magazines | 0.0 | | 110.7 | | | | 0.0 | | 110.7 | | | | جرائد ومجلات |

CPI for Selected Items

May, 2020 and percentage change for Apr. 2020 and May, 2019

Urban / Rural Governorates

(2018/2019 =100)

Cont. Table (4)

الارقام القياسية لأسعار المستهلكين لبعض السلع والخدمات المختارة

شهر مايو ٢٠٢٠ ونسب التغير عن شهري إبريل ٢٠٢٠ ومايو ٢٠١٩

حضر /ريف محافظات الجمهورية

(٢٠١٨/٢٠١٩ = ١٠٠)

تابع جدول (٤)

| SELECTED ITEMS | البحر قرييف Bohira-Rural | | | البحر قحضر Bohira-Urban | | | المنوفية قرييف Menoufia-Rural | | | المنوفية قحضر Menoufia-Urban | | | السلع المختارة |
|---------------------------|-----------------------------|--------|------------------------|-----------------------------|--------|------------------------|----------------------------------|--------|------------------------|---------------------------------|--------|------------------------|---------------------------|
| | نسبة التغير % عن Change% | | الرقم القياسي index | نسبة التغير % عن Change% | | الرقم القياسي index | نسبة التغير % عن Change% | | الرقم القياسي index | نسبة التغير % عن Change% | | الرقم القياسي index | |
| | 5/2019 | 4/2020 | 5/2020 | 5/2019 | 4/2020 | 5/2020 | 5/2019 | 4/2020 | 5/2020 | 5/2019 | 4/2020 | 5/2020 | |
| Rice | 0.0 | | 100.3 | 0.0 | | 99.0 | 0.0 | | 72.7 | -1.7 | | 78.2 | الأرز |
| Balady bread | 0.0 | | 100.0 | 0.0 | | 100.0 | 0.0 | | 101.4 | 0.0 | | 100.4 | الخبز البلدى |
| Macaroni | 0.0 | | 112.5 | 0.0 | | 121.8 | 0.0 | | 111.8 | 4.0 | | 100.7 | المكرونه |
| Flour | 0.0 | | 106.5 | 0.0 | | 100.0 | 2.5 | | 104.7 | 0.0 | | 88.3 | دقيق قمح |
| Fresh meat | 0.0 | | 100.9 | 0.0 | | 96.3 | 0.0 | | 95.5 | 5.3 | | 86.3 | لحوم طازجة |
| Poultry | 4.5 | | 111.2 | 4.6 | | 111.8 | 5.8 | | 116.5 | 1.0 | | 112.6 | الدواجن |
| Fresh fish | -1.7 | | 121.9 | 0.8 | | 98.3 | -0.6 | | 104.3 | -0.4 | | 108.5 | اسماك طازجة |
| Milk | 0.0 | | 114.3 | 0.0 | | 114.3 | 0.0 | | 103.2 | 0.0 | | 104.5 | لبن حليب كامل الدسم |
| Cheese | 0.0 | | 99.3 | 0.0 | | 101.8 | 0.0 | | 92.9 | 0.5 | | 105.0 | الجبن |
| Eggs | 0.0 | | 96.7 | 0.0 | | 96.4 | 0.0 | | 100.9 | -4.5 | | 91.5 | البيض |
| Butter | 0.0 | | 103.1 | 0.0 | | 104.9 | 0.0 | | 100.5 | 0.0 | | 102.5 | زبدة بلدى |
| Edible Oil | 0.0 | | 100.0 | 0.0 | | 100.0 | 0.0 | | 100.1 | -0.1 | | 97.9 | زيت الطعام حر |
| Tomatoes | -1.3 | | 98.9 | -7.6 | | 84.9 | -12.0 | | 81.7 | -1.1 | | 94.8 | طماطم |
| Potatoes | 15.4 | | 188.2 | -3.5 | | 216.7 | -9.0 | | 106.8 | -13.3 | | 111.8 | بصل |
| Beans | 12.5 | | 174.2 | 0.0 | | 147.9 | 0.0 | | 128.2 | 1.8 | | 117.1 | فول صحيح |
| Lentils | 0.0 | | 94.2 | 0.0 | | 95.0 | 0.0 | | 97.3 | 0.0 | | 88.2 | عدس بجبه |
| Potatoes | 25.4 | | 58.0 | -7.2 | | 52.8 | -3.9 | | 52.5 | -8.9 | | 55.1 | بطاطس |
| Non-supsidized suger | | | | 0.0 | | 101.5 | 0.0 | | 89.0 | 0.0 | | 100.7 | سكر (حس) |
| Coffee | 0.0 | | 101.3 | 0.0 | | 100.0 | 0.0 | | 96.9 | 0.0 | | 100.3 | البن |
| Tea | 0.0 | | 101.6 | 0.0 | | 102.6 | 0.0 | | 103.0 | 1.1 | | 96.5 | الشاي |
| Soft drinks | 0.0 | | 100.0 | 0.0 | | 100.0 | 0.0 | | 107.5 | 0.0 | | 100.0 | المياه الغازية |
| Cigarettes | 0.0 | | 111.9 | 0.0 | | 113.6 | 3.9 | | 114.8 | 0.0 | | 115.2 | سجائر محلية |
| Electricity | 0.0 | | 119.0 | 0.0 | | 119.1 | 0.0 | | 118.9 | 0.0 | | 119.0 | الكهرباء |
| Butan Gas | 0.0 | | 133.8 | 0.0 | | 123.7 | 0.0 | | 127.4 | 0.0 | | 130.5 | الغاز الطبيعى والبيوتوجاز |
| Refregerators | 0.0 | | 100.0 | 0.0 | | 100.0 | 0.0 | | 98.9 | 0.1 | | 96.7 | الثلاجات وأجهزة التبريد |
| Detergents | 0.7 | | 99.5 | 0.9 | | 101.3 | 0.0 | | 110.5 | 4.0 | | 107.2 | مواد النظافة المنزلية |
| Gasoline | 0.0 | | 111.6 | 0.0 | | 111.5 | 0.0 | | 111.5 | 0.0 | | 111.5 | وقود السيارات |
| News papers and magazines | 0.0 | | 110.7 | 0.0 | | 110.7 | 0.0 | | 110.7 | 0.0 | | 110.7 | جرائد ومجلات |

CPI for Selected Items

May, 2020 and percentage change for Apr. 2020 and May, 2019

Urban / Rural Governorates

(2018/2019 =100)

Cont. Table (4)

الارقام القياسية لأسعار المستهلكين لبعض السلع والخدمات المختارة

شهر مايو ٢٠٢٠ ونسب التغير عن شهري إبريل ٢٠٢٠ ومايو ٢٠١٩

حضر /ريف محافظات الجمهورية

(١٠٠ = ٢٠١٩/٢٠١٨)

تابع جداول (٤)

| SELECTED ITEMS | الجيز ريف Giza-Rural | | | الجيز حضر Giza-Urban | | | الاسماعيلية ريف Ismailia-Rural | | | الاسماعيلية حضر Ismailia-Urban | | | السلع المختارة |
|---------------------------|-----------------------------|--------|------------------------|-----------------------------|--------|------------------------|-----------------------------------|--------|------------------------|-----------------------------------|--------|------------------------|---------------------------|
| | نسبة التغير % عن Change% | | الرقم القياسي index | نسبة التغير % عن Change% | | الرقم القياسي index | نسبة التغير % عن Change% | | الرقم القياسي index | نسبة التغير % عن Change% | | الرقم القياسي index | |
| | 5/2019 | 4/2020 | 5/2020 | 5/2019 | 4/2020 | 5/2020 | 5/2019 | 4/2020 | 5/2020 | 5/2019 | 4/2020 | 5/2020 | |
| Rice | 4.9 | | 76.4 | 0.3 | | 96.8 | 0.4 | | 66.8 | 0.0 | | 75.8 | الأرز |
| Balady bread | 0.0 | | 100.0 | 0.0 | | 98.8 | 0.0 | | 105.1 | 0.0 | | 109.2 | الخبز البلدى |
| Macaroni | 0.0 | | 104.9 | -1.1 | | 107.4 | 0.0 | | 101.8 | 0.0 | | 104.1 | المكرونه |
| Flour | 0.0 | | 86.2 | 1.6 | | 105.2 | 0.0 | | 96.0 | 0.0 | | 103.9 | دقيق قمح |
| Fresh meat | 0.8 | | 100.0 | 3.4 | | 104.7 | 1.2 | | 100.0 | 0.0 | | 96.7 | لحوم طازجة |
| Poultry | 4.1 | | 115.3 | 2.5 | | 117.3 | 1.1 | | 105.8 | 0.0 | | 108.3 | الدواجن |
| Fresh fish | -3.1 | | 110.7 | -1.6 | | 109.5 | -23.4 | | 105.3 | 0.0 | | 103.2 | اسماك طازجة |
| Milk | -0.1 | | 105.4 | 0.2 | | 104.0 | 0.0 | | 109.0 | 0.0 | | 106.2 | لبن حليب كامل الدسم |
| Cheese | 0.0 | | 100.1 | -0.1 | | 106.1 | -0.3 | | 103.7 | 0.0 | | 102.0 | الجبن |
| Eggs | 2.4 | | 98.9 | 0.0 | | 99.4 | -15.9 | | 84.1 | -15.7 | | 83.7 | البيض |
| Butter | 0.0 | | 112.2 | -1.7 | | 115.3 | 16.5 | | 124.6 | 0.0 | | 101.7 | زبدة بلدي |
| Edible Oil | 0.0 | | 96.5 | -0.5 | | 91.4 | 0.0 | | 93.2 | 0.0 | | 100.6 | زيت الطعام حر |
| Tomatoes | 11.6 | | 81.4 | -11.2 | | 91.1 | -19.5 | | 82.8 | -14.5 | | 79.9 | طماطم |
| Potatoes | -16.5 | | 98.5 | -21.6 | | 88.5 | -15.4 | | 94.7 | -14.4 | | 101.2 | بصل |
| Beans | 4.1 | | 129.9 | 0.0 | | 189.2 | -8.7 | | 110.1 | -11.4 | | 103.3 | فول صحيح |
| Lentils | 0.0 | | 81.9 | 0.0 | | 99.2 | 0.0 | | 90.1 | 0.0 | | 95.0 | عدس بجبه |
| Potatoes | -8.9 | | 51.2 | -12.8 | | 58.2 | -17.4 | | 56.1 | -4.8 | | 66.9 | بطاطس |
| Non-supsidized suger | -2.1 | | 93.9 | -0.6 | | 92.1 | 0.0 | | 100.0 | 0.0 | | 100.0 | سكر (حس) |
| Coffee | 0.0 | | 101.6 | 1.0 | | 102.5 | 0.0 | | 100.0 | 0.0 | | 100.0 | البن |
| Tea | 0.2 | | 98.6 | 0.4 | | 103.7 | 0.0 | | 106.2 | 0.0 | | 100.4 | الشاي |
| Soft drinks | -0.8 | | 100.4 | 0.7 | | 94.9 | 0.0 | | 106.1 | 0.0 | | 100.5 | المياه الغازية |
| Cigarettes | 0.2 | | 110.7 | 0.0 | | 106.6 | 0.0 | | 110.9 | 0.0 | | 108.3 | سجائر محلية |
| Electricity | 0.0 | | 119.1 | 0.0 | | 119.1 | 0.0 | | 119.1 | 0.0 | | 119.1 | الكهرباء |
| Butan Gas | 0.0 | | 124.6 | 0.0 | | 124.4 | 0.0 | | 107.2 | 0.0 | | 128.9 | الغاز الطبيعى والبيوتوجاز |
| Refregerators | -0.7 | | 97.3 | -2.9 | | 87.2 | 0.0 | | 101.0 | 0.0 | | 100.0 | الثلاجات وأجهزة التبريد |
| Detergents | 6.8 | | 106.9 | -0.7 | | 100.9 | 0.0 | | 94.5 | 0.0 | | 97.9 | مواد النظافة المنزلية |
| Gasoline | 0.0 | | 111.5 | 0.0 | | 111.5 | 0.0 | | 111.6 | 0.0 | | 111.5 | وقود السيارات |
| News papers and magazines | 0.0 | | 110.7 | 0.0 | | 110.7 | 0.0 | | 110.7 | 0.0 | | 110.7 | جرائد ومجلات |

CPI for Selected Items

May, 2020 and percentage change for Apr. 2020 and May, 2019

Urban / Rural Governorates

(2018/2019 =100)

Cont. Table (4)

الارقام القياسية لأسعار المستهلكين لبعض السلع والخدمات المختارة

شهر مايو ٢٠٢٠ ونسب التغير عن شهري إبريل ٢٠٢٠ ومايو ٢٠١٩

حضر /ريف محافظات الجمهورية

(٢٠١٩/٢٠١٨ = ١٠٠)

تابع جدول (٤)

| SELECTED ITEMS | الفيوم ريف Fayoum-Rural | | | الفيوم حضر Fayoum-Urban | | | بنى سويف ريف Bani Sweif-Rural | | | بنى سويف حضر Bani Sweif-Urban | | | السلع المختارة |
|---------------------------|-----------------------------|--------|------------------------|-----------------------------|--------|------------------------|----------------------------------|--------|------------------------|----------------------------------|--------|------------------------|---------------------------|
| | نسبة التغير % عن Change% | | الرقم القياسي index | نسبة التغير % عن Change% | | الرقم القياسي index | نسبة التغير % عن Change% | | الرقم القياسي index | نسبة التغير % عن Change% | | الرقم القياسي index | |
| | 5/2019 | 4/2020 | 5/2020 | 5/2019 | 4/2020 | 5/2020 | 5/2019 | 4/2020 | 5/2020 | 5/2019 | 4/2020 | 5/2020 | |
| Rice | -1.6 | | 71.0 | 0.0 | | 74.1 | 0.0 | | 77.9 | 2.8 | | 89.7 | الأرز |
| Balady bread | 0.0 | | 100.0 | 0.0 | | 100.0 | 0.0 | | 100.0 | 0.0 | | 100.0 | الخبز البلدى |
| Macaroni | 0.0 | | 105.7 | 0.0 | | 112.1 | 0.0 | | 95.3 | 0.0 | | 133.4 | المكرونه |
| Flour | 0.0 | | 125.1 | 0.0 | | 110.5 | 0.0 | | 90.2 | 0.0 | | 104.1 | دقيق قمح |
| Fresh meat | -1.3 | | 103.7 | -0.6 | | 99.4 | 0.0 | | 100.4 | 1.0 | | 102.1 | لحوم طازجة |
| Poultry | -3.6 | | 112.0 | 0.5 | | 113.1 | 3.0 | | 111.2 | 2.6 | | 112.2 | الدواجن |
| Fresh fish | -2.7 | | 124.9 | 2.8 | | 106.0 | 0.0 | | 98.5 | -1.0 | | 110.5 | اسماك طازجة |
| Milk | 0.0 | | 104.9 | -0.8 | | 113.7 | 0.0 | | 91.1 | 0.2 | | 100.7 | لبن حليب كامل الدسم |
| Cheese | 0.0 | | 104.7 | 0.0 | | 104.1 | 0.0 | | 93.4 | 0.4 | | 99.4 | الجبن |
| Eggs | 0.0 | | 109.1 | 0.0 | | 105.7 | 0.0 | | 100.0 | 2.0 | | 91.2 | البيض |
| Butter | -2.7 | | 106.6 | 0.0 | | 111.9 | 0.0 | | 116.2 | 0.0 | | 100.8 | زبدة بلدى |
| Edible Oil | 0.0 | | 99.5 | 0.0 | | 103.3 | 0.0 | | 85.4 | 0.0 | | 97.4 | زيت الطعام حر |
| Tomatoes | 6.1 | | 96.9 | 17.4 | | 102.0 | -18.5 | | 98.6 | -2.1 | | 93.0 | طماطم |
| Potatoes | -17.0 | | 85.3 | 1.7 | | 111.0 | 0.0 | | 125.3 | 0.4 | | 112.3 | بصل |
| Beans | -0.5 | | 134.0 | 0.0 | | 137.6 | 0.0 | | 130.6 | -4.2 | | 101.2 | فول صحيح |
| Lentils | 0.0 | | 61.9 | 0.0 | | 92.7 | 15.6 | | 77.1 | 0.0 | | 95.0 | عدس بجبه |
| Potatoes | 3.0 | | 50.8 | 4.6 | | 54.1 | -14.4 | | 65.5 | -25.1 | | 50.9 | بطاطس |
| Non-supsidized suger | 0.0 | | 97.4 | 0.0 | | 91.0 | 0.0 | | 73.8 | 0.0 | | 96.6 | سكر (حس) |
| Coffee | 0.0 | | 104.1 | 0.0 | | 101.9 | 0.0 | | 98.1 | 0.0 | | 98.0 | البن |
| Tea | 0.0 | | 94.8 | 0.0 | | 101.5 | -0.1 | | 106.1 | 0.1 | | 105.8 | الشاي |
| Soft drinks | 0.0 | | 109.9 | 0.0 | | 106.6 | 0.0 | | 100.0 | 0.0 | | 104.7 | المياه الغازية |
| Cigarettes | 0.0 | | 110.7 | 0.0 | | 108.2 | 2.4 | | 105.6 | 2.5 | | 113.0 | سجائر محلية |
| Electricity | 0.0 | | 118.5 | 0.0 | | 119.1 | 0.0 | | 118.8 | 0.0 | | 119.0 | الكهرباء |
| Butan Gas | 0.0 | | 127.2 | 0.0 | | 114.9 | 0.0 | | 125.0 | 0.0 | | 121.6 | الغاز الطبيعى والبيوتوجاز |
| Refregerators | 0.0 | | 105.8 | 0.0 | | 103.6 | 0.7 | | 96.9 | 0.2 | | 98.0 | الثلاجات وأجهزة التبريد |
| Detergents | 0.0 | | 101.0 | 0.4 | | 101.5 | 0.6 | | 94.6 | 0.0 | | 98.5 | مواد النظافة المنزلية |
| Gasoline | 0.0 | | 111.5 | 0.0 | | 111.6 | 0.0 | | 111.5 | 0.0 | | 111.5 | وقود السيارات |
| News papers and magazines | 0.0 | | 110.7 | 0.0 | | 110.7 | 0.0 | | 110.7 | 0.0 | | 110.7 | جرائد ومجلات |

CPI for Selected Items

May, 2020 and percentage change for Apr. 2020 and May, 2019

Urban / Rural Governorates

(2018/2019 =100)

Cont. Table (4)

الارقام القياسية لأسعار المستهلكين لبعض السلع والخدمات المختارة

شهر مايو ٢٠٢٠ ونسب التغير عن شهري إبريل ٢٠٢٠ ومايو ٢٠١٩

حضر /ريف محافظات الجمهورية

(١٠٠ = ٢٠١٩/٢٠١٨)

تابع جداول (٤)

| SELECTED ITEMS | اسيوطريف Asyut-Rural | | | اسيوط.حضر Asyut-Urban | | | المنياريف Minya-Rural | | | المنيا.حضر Minya-Urban | | | السلع المختارة |
|---------------------------|-----------------------------|--------|------------------------|-----------------------------|--------|------------------------|-----------------------------|--------|------------------------|-----------------------------|--------|------------------------|---------------------------|
| | نسبة التغير % عن Change% | | الرقم القياسي index | نسبة التغير % عن Change% | | الرقم القياسي index | نسبة التغير % عن Change% | | الرقم القياسي index | نسبة التغير % عن Change% | | الرقم القياسي index | |
| | 5/2019 | 4/2020 | 5/2020 | 5/2019 | 4/2020 | 5/2020 | 5/2019 | 4/2020 | 5/2020 | 5/2019 | 4/2020 | 5/2020 | |
| Rice | 0.0 | | 81.9 | 2.6 | | 99.3 | 0.0 | | 77.6 | -3.0 | | 92.4 | الأرز |
| Balady bread | 0.0 | | 100.0 | 0.0 | | 100.0 | 0.0 | | 100.0 | 0.0 | | 100.0 | الخبز البلدي |
| Macaroni | 0.0 | | 106.0 | 0.0 | | 118.3 | 0.0 | | 118.9 | 0.0 | | 117.4 | المكرونه |
| Flour | 0.0 | | 94.9 | 0.0 | | 96.6 | 0.0 | | 116.9 | -1.3 | | 92.8 | دقيق قمح |
| Fresh meat | 5.3 | | 107.3 | -0.5 | | 104.3 | 0.0 | | 103.3 | 1.9 | | 96.5 | لحوم طازجة |
| Poultry | 4.5 | | 111.0 | 0.8 | | 111.8 | 0.5 | | 112.7 | 0.2 | | 116.5 | الدواجن |
| Fresh fish | 0.8 | | 104.2 | -1.2 | | 106.0 | 2.3 | | 110.5 | 1.1 | | 98.6 | اسماك طازجة |
| Milk | 0.0 | | 109.4 | 0.0 | | 101.4 | 8.3 | | 114.1 | 6.1 | | 106.3 | لبن حليب كامل الدسم |
| Cheese | 0.0 | | 93.0 | 0.0 | | 101.0 | 0.3 | | 104.7 | 0.0 | | 102.6 | الجبن |
| Eggs | 0.0 | | 100.0 | 3.5 | | 96.4 | 0.0 | | 100.0 | 0.0 | | 88.1 | البيض |
| Butter | | | | 0.3 | | 125.3 | 0.0 | | 104.1 | 0.0 | | 116.8 | زبدة بلدي |
| Edible Oil | 0.0 | | 98.2 | 0.0 | | 100.2 | 0.0 | | 97.2 | 0.0 | | 97.7 | زيت الطعام حر |
| Tomatoes | -18.7 | | 84.1 | -15.9 | | 94.7 | -11.9 | | 84.5 | -14.9 | | 91.8 | طماطم |
| Potatoes | 0.0 | | 143.7 | -30.6 | | 82.5 | -28.3 | | 112.7 | -4.4 | | 128.2 | بصل |
| Beans | 0.0 | | 117.0 | -6.5 | | 118.6 | 0.6 | | 125.6 | 0.5 | | 139.0 | فول صحيح |
| Lentils | 0.0 | | 95.5 | 0.0 | | 85.4 | 0.0 | | 98.6 | 2.3 | | 74.2 | عدس بجبه |
| Potatoes | 0.0 | | 68.4 | -22.8 | | 67.6 | 3.7 | | 65.7 | -7.8 | | 65.1 | بطاطس |
| Non-supsidized suger | 0.0 | | 94.9 | 0.0 | | 100.0 | 0.0 | | 106.5 | 0.0 | | 111.1 | سكر (حس) |
| Coffee | 0.0 | | 100.0 | 0.0 | | 100.3 | 0.0 | | 125.0 | 0.0 | | 100.7 | البن |
| Tea | 0.0 | | 99.9 | -8.9 | | 94.2 | -0.1 | | 125.4 | -1.0 | | 100.9 | الشاي |
| Soft drinks | 0.0 | | 99.7 | 2.0 | | 102.0 | 0.0 | | 103.5 | 0.0 | | 100.0 | المياه الغازية |
| Cigarettes | 0.0 | | 107.5 | 0.0 | | 114.3 | 0.0 | | 104.2 | 0.0 | | 103.0 | سجائر محلية |
| Electricity | 0.0 | | 118.7 | 0.0 | | 119.1 | 0.0 | | 118.6 | 0.0 | | 119.0 | الكهرباء |
| Butan Gas | 0.0 | | 124.5 | 0.0 | | 118.4 | 2.3 | | 131.6 | 0.0 | | 139.3 | الغاز الطبيعي والبيوتوجاز |
| Refregerators | 0.0 | | 99.9 | 6.4 | | 85.8 | 0.0 | | 100.5 | 0.1 | | 97.4 | الثلاجات وأجهزة التبريد |
| Detergents | 0.0 | | 102.0 | 0.0 | | 108.7 | -0.1 | | 103.4 | 0.1 | | 102.6 | مواد النظافة المنزلية |
| Gasoline | 0.0 | | 111.5 | 0.0 | | 111.7 | 0.0 | | 112.2 | 0.0 | | 111.5 | وقود السيارات |
| News papers and magazines | | | | 0.0 | | 110.7 | 0.0 | | 110.7 | | | | جرائد ومجلات |

CPI for Selected Items

May, 2020 and percentage change for Apr. 2020 and May, 2019

Urban / Rural Governorates

(2018/2019 =100)

Cont. Table (4)

الارقام القياسية لأسعار المستهلكين لبعض السلع والخدمات المختارة

شهر مايو ٢٠٢٠ ونسب التغير عن شهري إبريل ٢٠٢٠ ومايو ٢٠١٩

حضر /ريف محافظات الجمهورية

(٢٠١٩/٢٠١٨ = ١٠٠)

تابع جداول (٤)

| SELECTED ITEMS | قنا-ريف Qena-Rural | | | قنا-حضر Qena-Urban | | | سوهاج-ريف Sohag-Rural | | | سوهاج-حضر Sohag-Urban | | | السلع المختارة |
|---------------------------|-----------------------------|--------|------------------------|-----------------------------|--------|------------------------|-----------------------------|--------|------------------------|-----------------------------|--------|------------------------|---------------------------|
| | نسبة التغير % عن Change% | | الرقم القياسي index | نسبة التغير % عن Change% | | الرقم القياسي index | نسبة التغير % عن Change% | | الرقم القياسي index | نسبة التغير % عن Change% | | الرقم القياسي index | |
| | 5/2019 | 4/2020 | 5/2020 | 5/2019 | 4/2020 | 5/2020 | 5/2019 | 4/2020 | 5/2020 | 5/2019 | 4/2020 | 5/2020 | |
| Rice | 0.0 | | 78.4 | -6.3 | | 80.5 | 0.0 | | 82.2 | 0.0 | | 82.5 | الأرز |
| Balady bread | 0.0 | | 100.0 | 0.0 | | 100.0 | 0.0 | | 100.0 | 0.0 | | 100.0 | الخبز البلدي |
| Macaroni | 0.0 | | 110.2 | 4.9 | | 112.7 | 0.0 | | 100.0 | 0.3 | | 98.5 | المكرونة |
| Flour | 0.0 | | 103.8 | 0.0 | | 115.6 | 0.0 | | 109.5 | 2.7 | | 102.7 | دقيق قمح |
| Fresh meat | 3.2 | | 91.0 | 0.0 | | 101.2 | 1.4 | | 106.2 | 3.7 | | 101.4 | لحوم طازجة |
| Poultry | 3.2 | | 105.9 | -1.7 | | 111.1 | -1.5 | | 112.0 | -0.7 | | 113.7 | الدواجن |
| Fresh fish | 1.8 | | 111.5 | 0.2 | | 119.7 | 2.6 | | 98.9 | 0.5 | | 97.8 | اسماك طازجة |
| Milk | 0.0 | | 102.9 | 0.0 | | 106.3 | 0.0 | | 100.0 | 0.0 | | 100.2 | لبن حليب كامل الدسم |
| Cheese | 0.0 | | 94.5 | 0.0 | | 103.0 | 0.0 | | 98.9 | 0.1 | | 100.0 | الجبن |
| Eggs | 0.0 | | 89.8 | 0.0 | | 94.7 | 0.0 | | 102.3 | 0.1 | | 109.9 | البيض |
| Butter | | | | | | | | | | | | | زبدة بلدي |
| Edible Oil | 0.0 | | 96.2 | -1.2 | | 97.3 | 0.0 | | 100.0 | 0.7 | | 105.3 | زيت الطعام حر |
| Tomatoes | -13.9 | | 94.0 | -17.3 | | 91.8 | 0.9 | | 84.3 | -1.7 | | 102.9 | طماطم |
| Potatoes | 26.3 | | 101.1 | 4.0 | | 128.2 | 7.2 | | 96.9 | -8.9 | | 117.0 | بصل |
| Beans | 0.0 | | 120.3 | 0.0 | | 106.4 | 0.0 | | 114.5 | -0.6 | | 124.0 | فول صحيح |
| Lentils | 0.0 | | 104.0 | 0.0 | | 91.1 | 0.0 | | 101.7 | -3.7 | | 97.4 | عدس بجبه |
| Potatoes | 10.1 | | 56.2 | 4.6 | | 53.4 | 1.7 | | 54.1 | -7.7 | | 57.8 | بطاطس |
| Non-supsidized suger | 0.0 | | 86.9 | -0.7 | | 86.7 | 0.0 | | 100.0 | 0.0 | | 95.7 | سكر (حس) |
| Coffee | 0.0 | | 93.4 | 0.0 | | 103.2 | 0.0 | | 100.0 | 0.0 | | 100.0 | البن |
| Tea | 0.0 | | 93.4 | 0.0 | | 101.4 | 0.0 | | 100.3 | 0.2 | | 100.0 | الشاي |
| Soft drinks | 0.0 | | 101.8 | 0.0 | | 106.6 | 0.0 | | 100.0 | 0.0 | | 100.0 | المياه الغازية |
| Cigarettes | 0.0 | | 107.2 | 0.0 | | 114.1 | 0.0 | | 109.9 | 0.0 | | 109.3 | سجائر محلية |
| Electricity | 0.0 | | 118.6 | 0.0 | | 119.1 | 0.0 | | 119.0 | 0.0 | | 119.0 | الكهرباء |
| Butan Gas | 0.0 | | 115.3 | 0.0 | | 125.2 | 0.0 | | 113.6 | 0.0 | | 117.2 | الغاز الطبيعي والبيوتوجاز |
| Refregerators | 0.0 | | 96.9 | 0.0 | | 95.0 | 0.0 | | 100.0 | 0.0 | | 89.0 | الثلاجات وأجهزة التبريد |
| Detergents | 0.0 | | 101.1 | 0.0 | | 100.0 | 0.0 | | 100.7 | 0.0 | | 104.9 | مواد النظافة المنزلية |
| Gasoline | 0.0 | | 111.6 | 0.0 | | 111.6 | 0.0 | | 111.5 | 0.0 | | 111.5 | وقود السيارات |
| News papers and magazines | | | | 0.0 | | 110.7 | 0.0 | | 110.7 | | | | جرائد ومجلات |

CPI for Selected Items

May, 2020 and percentage change for Apr. 2020 and May, 2019

Urban / Rural Governorates

(2018/2019 =100)

Cont. Table (4)

الارقام القياسية لأسعار المستهلكين لبعض السلع والخدمات المختارة

شهر مايو ٢٠٢٠ ونسب التغير عن شهري إبريل ٢٠٢٠ ومايو ٢٠١٩

حضر/ريف محافظات الجمهورية

(٢٠١٨/٢٠١٩ = ١٠٠)

تابع جداول (٤)

| SELECTED ITEMS | البحر الاحمر-حضر The Red Sea-Urban | | | الاقصر-ريف Luxer-Rural | | | اسوان-ريف Aswan-Rural | | | اسوان-حضر Aswan-Urban | | | السلع المختارة |
|---------------------------|---------------------------------------|--------|---------------------|---------------------------|--------|---------------------|---------------------------|--------|---------------------|---------------------------|--------|---------------------|---------------------------|
| | نسبة التغير / عن % Change | | الرقم القياسي index | نسبة التغير / عن % Change | | الرقم القياسي index | نسبة التغير / عن % Change | | الرقم القياسي index | نسبة التغير / عن % Change | | الرقم القياسي index | |
| | 5/2019 | 4/2020 | 5/2020 | 5/2019 | 4/2020 | 5/2020 | 5/2019 | 4/2020 | 5/2020 | 5/2019 | 4/2020 | 5/2020 | |
| Rice | 0.0 | | 87.7 | 0.0 | | 83.3 | 0.0 | | 95.2 | 0.0 | | 89.2 | الأرز |
| Balady bread | 0.0 | | 100.0 | 0.0 | | 100.0 | 0.0 | | 100.0 | 0.0 | | 100.0 | الخبز البلدى |
| Macaroni | 0.0 | | 105.9 | 0.0 | | 100.0 | 0.0 | | 110.8 | 0.0 | | 116.5 | المكرونه |
| Flour | 0.0 | | 102.4 | 0.0 | | 103.3 | 0.0 | | 95.8 | 0.0 | | 139.9 | دقيق قمح |
| Fresh meat | 0.0 | | 100.1 | 0.0 | | 96.3 | 11.5 | | 100.8 | 0.0 | | 98.5 | لحوم طازجة |
| Poultry | 0.5 | | 110.2 | 0.8 | | 115.1 | 21.7 | | 128.3 | 4.4 | | 112.8 | الدواجن |
| Fresh fish | -1.1 | | 105.6 | -13.2 | | 78.7 | 7.5 | | 108.2 | 0.0 | | 97.0 | اسماك طازجة |
| Milk | 0.0 | | 102.7 | 0.0 | | 130.5 | 0.0 | | 97.9 | 0.0 | | 101.0 | لبن حليب كامل الدسم |
| Cheese | 0.0 | | 99.6 | 0.0 | | 103.7 | 0.5 | | 104.3 | 0.0 | | 100.2 | الجبن |
| Eggs | -5.9 | | 99.4 | -2.6 | | 93.2 | 1.0 | | 94.4 | 0.0 | | 104.6 | البيض |
| Butter | 0.0 | | 98.7 | | | | 0.2 | | 107.9 | | | | زبدة بلدي |
| Edible Oil | 0.0 | | 98.5 | 0.0 | | 103.9 | 0.8 | | 101.7 | 0.0 | | 101.3 | زيت الطعام حر |
| Tomatoes | -0.2 | | 78.4 | 0.0 | | 88.0 | 99.6 | | 97.5 | 0.0 | | 79.9 | طماطم |
| Potatoes | 0.7 | | 125.8 | 23.3 | | 106.1 | 58.6 | | 135.3 | -29.3 | | 104.6 | بصل |
| Beans | 0.0 | | 120.4 | -6.3 | | 117.2 | 0.0 | | 125.2 | 0.0 | | 146.2 | فول صحيح |
| Lentils | 0.0 | | 93.7 | 0.0 | | 96.4 | -2.0 | | 83.2 | 0.0 | | 97.0 | عدس بجبه |
| Potatoes | -12.3 | | 64.6 | 7.7 | | 69.1 | 58.4 | | 78.2 | 16.0 | | 61.9 | بطاطس |
| Non-supsidized suger | 0.0 | | 90.3 | 0.0 | | 100.0 | 1.7 | | 94.7 | 0.0 | | 98.5 | سكر (حس) |
| Coffee | 0.0 | | 101.5 | 46.0 | | 154.5 | 0.0 | | 103.3 | 0.0 | | 111.2 | البن |
| Tea | -0.9 | | 97.0 | 0.0 | | 101.6 | 0.3 | | 97.3 | 0.0 | | 99.4 | الشاي |
| Soft drinks | 0.0 | | 97.7 | 0.0 | | 93.5 | 0.0 | | 110.4 | 0.0 | | 106.6 | المياه الغازية |
| Cigarettes | 0.0 | | 113.6 | 0.0 | | 110.1 | 0.0 | | 108.2 | 0.0 | | 109.7 | سجائر محلية |
| Electricity | 0.0 | | 119.1 | 0.0 | | 119.1 | 0.0 | | 119.0 | 0.0 | | 119.1 | الكهرباء |
| Butan Gas | 2.2 | | 123.9 | 0.0 | | 123.3 | 0.0 | | 120.6 | 0.0 | | 125.3 | الغاز الطبيعى والبيوتوجاز |
| Refregerators | 0.0 | | 93.0 | 0.0 | | 96.5 | 0.0 | | 90.8 | -0.2 | | 86.0 | الثلاجات وأجهزة التبريد |
| Detergents | 0.0 | | 94.9 | 0.0 | | 101.2 | 1.1 | | 110.4 | 0.0 | | 100.6 | مواد النظافة المنزلية |
| Gasoline | 0.0 | | 111.5 | 0.0 | | 111.5 | 0.0 | | 111.6 | 0.0 | | 111.5 | وقود السيارات |
| News papers and magazines | 0.0 | | 110.7 | 0.0 | | 110.7 | 0.0 | | 110.7 | 0.0 | | 110.7 | جرائد ومجلات |

CPI for Selected Items

May, 2020 and percentage change for Apr. 2020 and May, 2019

Urban / Rural Governorates

(2018/2019 =100)

Cont. Table (4)

الارقام القياسية لأسعار المستهلكين لبعض السلع والخدمات المختارة

شهر مايو ٢٠٢٠ ونسب التغير عن شهري إبريل ٢٠٢٠ ومايو ٢٠١٩

حضر /ريف محافظات الجمهورية

(٢٠١٨/٢٠١٩ = ١٠٠)

تابع جداول (٤)

| SELECTED ITEMS | جنوب سيناء-حضر South Sinai-Urban | | | شمال سيناء-حضر North Sinai-Rural | | | مطروح-حضر Matrouh-Urban | | | الوادي الجديد-حضر the new Valley-Urban | | | السلع المختارة |
|---------------------------|-------------------------------------|--------|------------------------|-------------------------------------|--------|------------------------|-----------------------------|--------|------------------------|---|--------|------------------------|---------------------------|
| | نسبة التغير % عن Change% | | الرقم القياسي index | نسبة التغير % عن Change% | | الرقم القياسي index | نسبة التغير % عن Change% | | الرقم القياسي index | نسبة التغير % عن Change% | | الرقم القياسي index | |
| | 5/2019 | 4/2020 | 5/2020 | 5/2019 | 4/2020 | 5/2020 | 5/2019 | 4/2020 | 5/2020 | 5/2019 | 4/2020 | 5/2020 | |
| Rice | 0.0 | | 63.7 | -1.6 | | 85.9 | 0.0 | | 67.7 | 0.0 | | 78.4 | الأرز |
| Balady bread | 0.0 | | 100.0 | 0.0 | | 141.1 | 0.0 | | 100.0 | 0.0 | | 100.0 | الخبز البلدي |
| Macaroni | 0.0 | | 106.9 | 0.0 | | 113.5 | 0.0 | | 105.7 | 0.0 | | 100.0 | المكرونة |
| Flour | 5.5 | | 106.5 | 0.8 | | 102.6 | 0.0 | | 102.8 | 0.0 | | 105.2 | دقيق قمح |
| Fresh meat | 0.0 | | 93.0 | 1.0 | | 99.0 | 0.0 | | 99.6 | 0.0 | | 100.3 | لحوم طازجة |
| Poultry | 1.0 | | 107.8 | 2.2 | | 111.7 | 0.3 | | 110.6 | 10.5 | | 114.6 | الدواجن |
| Fresh fish | -1.4 | | 102.1 | 0.4 | | 117.0 | -1.3 | | 116.3 | | | | اسماك طازجة |
| Milk | 0.0 | | 106.3 | -4.3 | | 109.2 | 0.0 | | 123.4 | 0.0 | | 98.6 | لبن حليب كامل الدسم |
| Cheese | 0.0 | | 104.7 | 0.5 | | 107.1 | 0.0 | | 100.7 | 0.0 | | 104.0 | الجبن |
| Eggs | 7.8 | | 95.2 | 0.0 | | 102.2 | 0.0 | | 103.0 | 0.0 | | 106.0 | البيض |
| Butter | | | | | | | 0.0 | | 100.0 | | | | زبدة بلدي |
| Edible Oil | 1.6 | | 93.9 | -2.1 | | 97.1 | 0.0 | | 101.6 | 0.0 | | 101.2 | زيت الطعام حر |
| Tomatoes | 0.0 | | 80.0 | 0.0 | | 85.0 | -24.9 | | 86.8 | 12.7 | | 83.0 | طماطم |
| Potatoes | -14.1 | | 118.2 | -37.7 | | 97.6 | -1.2 | | 169.4 | 11.8 | | 106.2 | بصل |
| Beans | | | | 3.4 | | 152.7 | 0.0 | | 114.3 | -18.2 | | 95.8 | فول صحيح |
| Lentils | 0.0 | | 87.0 | | | | 0.0 | | 91.9 | 0.0 | | 84.6 | عدس بجبه |
| Potatoes | 2.0 | | 59.9 | -2.9 | | 51.6 | -5.3 | | 76.1 | 0.0 | | 58.8 | بطاطس |
| Non-supsidized suger | 0.0 | | 92.6 | 0.0 | | 94.7 | 0.0 | | 89.3 | 0.0 | | 100.0 | سكر (حس) |
| Coffee | 0.0 | | 119.4 | 0.3 | | 104.5 | 0.0 | | 100.2 | 0.0 | | 105.0 | البن |
| Tea | 0.0 | | 93.2 | 0.4 | | 98.2 | 0.0 | | 100.8 | 0.0 | | 98.1 | الشاي |
| Soft drinks | 0.0 | | 103.2 | 0.0 | | 115.0 | 0.0 | | 101.6 | 0.0 | | 100.0 | المياه الغازية |
| Cigarettes | 0.9 | | 108.2 | | | | 0.0 | | 113.8 | 0.0 | | 111.9 | سجائر محلية |
| Electricity | 0.0 | | 119.1 | 0.0 | | 119.1 | 0.0 | | 117.4 | 0.0 | | 118.8 | الكهرباء |
| Butan Gas | 0.0 | | 136.4 | 0.0 | | 131.1 | 0.0 | | 126.9 | 0.0 | | 122.7 | الغاز الطبيعي والبيوتوجاز |
| Refregerators | | | | | | | 0.0 | | 99.1 | | | | الثلاجات وأجهزة التبريد |
| Detergents | 0.1 | | 124.1 | 0.0 | | 107.7 | 0.0 | | 103.2 | 0.0 | | 107.8 | مواد النظافة المنزلية |
| Gasoline | 0.0 | | 111.5 | 0.0 | | 111.5 | 0.0 | | 111.7 | 0.0 | | 111.5 | وقود السيارات |
| News papers and magazines | 0.0 | | 110.7 | | | | | | | | | | جرائد ومجلات |

ملاحق

Annexes

**سلسلة زمنية للأرقام القياسية
طبقاً للأقسام الرئيسية
حضر وريف وإجمالي الجمهورية**

**CPI Series
according to main sections
Urban, Rural and Total Egypt**

CPI series according to main sections
Urban, Rural and Total Egypt
(2018/2019=100)

سلسلة زمنية للارقام القياسية لأسعار المستهلكين طبقاً للأقسام الرئيسية
حضر وريف وجمهورية
(٢٠١٨/٢٠١٩=١٠٠)

Ann. (1/1)

ملحق (١/١)

| MONTHS | اجمالي الجمهورية | | ريف الجمهورية | | حضر الجمهورية | | الشهور |
|----------|--|--------------------------|--|--------------------------|--|--------------------------|-------------|
| | Total Egypt | | Rural Egypt | | Urban Egypt | | |
| | الطعام والمشروبات Food & Non alcoholic beverages | الرقم العام All Items | الطعام والمشروبات Food & Non alcoholic beverages | الرقم العام All Items | الطعام والمشروبات Food & Non alcoholic beverages | الرقم العام All Items | |
| May-2019 | 103.3 | 102.5 | 102.9 | 102.3 | 103.7 | 102.7 | مايو ٢٠١٩ |
| Jun-2019 | 100.9 | 101.5 | 100.4 | 100.9 | 101.4 | 101.9 | يونيه ٢٠١٩ |
| Jul-2019 | 101.4 | 103.0 | 100.7 | 102.2 | 102.2 | 103.7 | يوليو ٢٠١٩ |
| Aug-2019 | 102.5 | 103.7 | 101.8 | 103.0 | 103.2 | 104.4 | أغسطس ٢٠١٩ |
| Sep-2019 | 100.3 | 104.0 | 99.4 | 103.6 | 101.4 | 104.4 | سبتمبر ٢٠١٩ |
| Oct-2019 | 98.3 | 105.1 | 97.2 | 104.7 | 99.6 | 105.4 | أكتوبر ٢٠١٩ |
| Nov-2019 | 96.7 | 104.6 | 95.6 | 104.1 | 98.0 | 105.1 | نوفمبر ٢٠١٩ |
| Dec-2019 | 95.9 | 104.4 | 94.5 | 103.8 | 97.6 | 104.9 | ديسمبر ٢٠١٩ |
| Jan-2020 | 97.9 | 105.2 | 96.8 | 104.8 | 99.2 | 105.6 | يناير ٢٠٢٠ |
| Feb-2020 | 97.8 | 105.2 | 96.6 | 104.7 | 99.2 | 105.6 | فبراير ٢٠٢٠ |
| Mar-2020 | 98.6 | 105.8 | 97.6 | 105.4 | 99.8 | 106.3 | مارس ٢٠٢٠ |
| Apr-2020 | 102.9 | 107.5 | 102.4 | 107.4 | 103.4 | 107.6 | إبريل ٢٠٢٠ |
| May-2020 | 103.0 | 107.7 | 102.9 | 107.7 | 103.0 | 107.6 | مايو ٢٠٢٠ |

CPI series according to main sections
Urban, Rural and Total Egypt
(2018/2019=100)

سلسلة زمنية للأرقام القياسية لأسعار المستهلكين طبقاً للأقسام الرئيسية
حضر وريف واجمالي الجمهورية
(٢٠١٨/٢٠١٩=١٠٠)

Ann. (1/2) ملحقات (٢/١)

| MONTHS | اجمالي الجمهورية | | ريف الجمهورية | | حضر الجمهورية | | الشهور |
|----------|---|--|---|--|---|--|-------------|
| | Total Egypt | | Rural Egypt | | Urban Egypt | | |
| | الملابس والأحذية Clothing And Footwear | المشروبات الكحولية والدخان والمكيفات Alcoholic Beverages, Tobacco & Narcotics | الملابس والأحذية Clothing And Footwear | المشروبات الكحولية والدخان والمكيفات Alcoholic Beverages, Tobacco & Narcotics | الملابس والأحذية Clothing And Footwear | المشروبات الكحولية والدخان والمكيفات Alcoholic Beverages, Tobacco & Narcotics | |
| May-2019 | 103.0 | 100.5 | 102.6 | 100.6 | 103.3 | 100.5 | مايو ٢٠١٩ |
| Jun-2019 | 103.5 | 100.5 | 103.0 | 100.6 | 104.0 | 100.5 | يونيه ٢٠١٩ |
| Jul-2019 | 103.9 | 101.0 | 103.6 | 101.2 | 104.2 | 100.9 | يوليو ٢٠١٩ |
| Aug-2019 | 103.6 | 101.6 | 104.0 | 101.9 | 103.3 | 101.2 | أغسطس ٢٠١٩ |
| Sep-2019 | 103.7 | 101.7 | 104.1 | 101.9 | 103.2 | 101.4 | سبتمبر ٢٠١٩ |
| Oct-2019 | 103.8 | 102.0 | 103.9 | 102.4 | 103.6 | 101.6 | أكتوبر ٢٠١٩ |
| Nov-2019 | 105.1 | 102.1 | 104.7 | 102.4 | 105.7 | 101.8 | نوفمبر ٢٠١٩ |
| Dec-2019 | 105.3 | 102.2 | 105.5 | 102.5 | 105.1 | 101.8 | ديسمبر ٢٠١٩ |
| Jan-2020 | 105.3 | 102.1 | 105.3 | 102.5 | 105.3 | 101.8 | يناير ٢٠٢٠ |
| Feb-2020 | 103.9 | 102.1 | 104.5 | 102.5 | 103.3 | 101.8 | فبراير ٢٠٢٠ |
| Mar-2020 | 104.3 | 107.7 | 105.3 | 107.4 | 103.2 | 108.0 | مارس ٢٠٢٠ |
| Apr-2020 | 104.8 | 108.9 | 105.7 | 108.7 | 103.9 | 109.1 | إبريل ٢٠٢٠ |
| May-2020 | 105.8 | 109.2 | 106.9 | 109.2 | 104.5 | 109.2 | مايو ٢٠٢٠ |

CPI series according to main sections
Urban, Rural and Total Egypt
(2018/2019=100)

سلسلة زمنية للارقام القياسية لأسعار المستهلكين طبقاً للأقسام الرئيسية
حضر وريف وجمهورية
(٢٠١٨/٢٠١٩-١٠٠)

Ann. (1/3) ملحوظة (٢/١)

| MONTHS | اجمالي الجمهورية | | ريف الجمهورية | | حضر الجمهورية | | الشهور |
|----------|---|--|---|--|---|--|-------------|
| | Total Egypt | | Rural Egypt | | Urban Egypt | | |
| | الأثاث والتجهيزات والمعدات المنزلية والصيانة Furnishing, Household Equipment & Routine Maintenance | المسكن والمياه والكهرباء والغاز والوقود Housing, Water, Electricity, Gas & Other Fuels | الأثاث والتجهيزات والمعدات المنزلية والصيانة Furnishing, Household Equipment & Routine Maintenance | المسكن والمياه والكهرباء والغاز والوقود Housing, Water, Electricity, Gas & Other Fuels | الأثاث والتجهيزات والمعدات المنزلية والصيانة Furnishing, Household Equipment & Routine Maintenance | المسكن والمياه والكهرباء والغاز والوقود Housing, Water, Electricity, Gas & Other Fuels | |
| May-2019 | 100.3 | 100.3 | 100.3 | 100.2 | 100.4 | 100.4 | مايو ٢٠١٩ |
| Jun-2019 | 100.4 | 100.3 | 100.3 | 100.3 | 100.6 | 100.4 | يونيه ٢٠١٩ |
| Jul-2019 | 100.9 | 108.2 | 100.9 | 108.7 | 100.8 | 107.9 | يوليو ٢٠١٩ |
| Aug-2019 | 101.2 | 108.3 | 101.1 | 108.7 | 101.2 | 108.0 | أغسطس ٢٠١٩ |
| Sep-2019 | 101.2 | 106.0 | 101.2 | 108.0 | 101.2 | 104.3 | سبتمبر ٢٠١٩ |
| Oct-2019 | 101.9 | 106.3 | 102.2 | 108.6 | 101.7 | 104.4 | أكتوبر ٢٠١٩ |
| Nov-2019 | 102.3 | 106.5 | 102.7 | 108.6 | 101.9 | 104.7 | نوفمبر ٢٠١٩ |
| Dec-2019 | 102.4 | 106.5 | 102.9 | 108.6 | 102.0 | 104.7 | ديسمبر ٢٠١٩ |
| Jan-2020 | 102.4 | 106.7 | 102.8 | 108.8 | 102.0 | 104.9 | يناير ٢٠٢٠ |
| Feb-2020 | 102.5 | 106.8 | 102.9 | 108.9 | 102.1 | 105.0 | فبراير ٢٠٢٠ |
| Mar-2020 | 102.6 | 106.9 | 102.9 | 109.0 | 102.3 | 105.1 | مارس ٢٠٢٠ |
| Apr-2020 | 103.5 | 107.1 | 103.2 | 109.0 | 103.9 | 105.5 | إبريل ٢٠٢٠ |
| May-2020 | 103.6 | 107.1 | 102.8 | 109.0 | 104.4 | 105.4 | مايو ٢٠٢٠ |

CPI series according to main sections
Urban, Rural and Total Egypt
(2018/2019=100)

سلسلة زمنية للارقام القياسية لأسعار المستهلكين طبقاً للأقسام الرئيسية
حضر وريف وجمهورية
(٢٠١٨/٢٠١٩-١٠٠)

Ann. (1/4) ملحق (٤/١)

| MONTHS | اجمـالـي الجـمـهـوريـة | | ريـف الجـمـهـوريـة | | حـضـر الجـمـهـوريـة | | الشـهـور |
|----------|-------------------------------|--------------------------|-------------------------------|--------------------------|-------------------------------|--------------------------|-------------|
| | Total Egypt | | Rural Egypt | | Urban Egypt | | |
| | النقل والمواصلات Transport | الرعاية الصحية Health | النقل والمواصلات Transport | الرعاية الصحية Health | النقل والمواصلات Transport | الرعاية الصحية Health | |
| May-2019 | 100.6 | 103.4 | 100.5 | 103.2 | 100.6 | 103.6 | مايو ٢٠١٩ |
| Jun-2019 | 100.6 | 103.6 | 100.5 | 103.4 | 100.7 | 103.7 | يونيه ٢٠١٩ |
| Jul-2019 | 106.5 | 103.9 | 103.8 | 103.8 | 107.6 | 103.9 | يوليو ٢٠١٩ |
| Aug-2019 | 106.9 | 105.8 | 104.1 | 105.5 | 108.1 | 106.0 | أغسطس ٢٠١٩ |
| Sep-2019 | 115.5 | 109.1 | 114.5 | 108.5 | 116.3 | 109.7 | سبتمبر ٢٠١٩ |
| Oct-2019 | 115.2 | 110.1 | 114.5 | 109.7 | 115.8 | 110.4 | أكتوبر ٢٠١٩ |
| Nov-2019 | 114.8 | 110.3 | 113.4 | 110.0 | 115.8 | 110.6 | نوفمبر ٢٠١٩ |
| Dec-2019 | 114.9 | 110.5 | 113.6 | 110.3 | 115.9 | 110.8 | ديسمبر ٢٠١٩ |
| Jan-2020 | 115.4 | 111.1 | 114.1 | 110.9 | 116.4 | 111.3 | يناير ٢٠٢٠ |
| Feb-2020 | 115.4 | 111.3 | 114.1 | 111.1 | 116.4 | 111.4 | فبراير ٢٠٢٠ |
| Mar-2020 | 113.9 | 111.5 | 111.3 | 111.2 | 116.0 | 111.8 | مارس ٢٠٢٠ |
| Apr-2020 | 112.7 | 111.8 | 110.9 | 111.7 | 114.2 | 112.0 | إبريل ٢٠٢٠ |
| May-2020 | 113.3 | 111.9 | 110.9 | 111.7 | 115.2 | 112.2 | مايو ٢٠٢٠ |

CPI series according to main sections
Urban, Rural and Total Egypt
(2018/2019=100)

سلسلة زمنية للارقام القياسية لأسعار المستهلكين طبقاً للأقسام الرئيسية
حضر وريف وجمهورية
(٢٠١٩/٢٠١٨=١٠٠)

Ann. (1/5) ملحقة (٥/١)

| MONTHS | اجمالي الجمهورية | | ريف الجمهورية | | حضر الجمهورية | | الشهور |
|----------|--|--|--|--|--|--|-------------|
| | الثقافة والترفيه Recreation & culture | الاتصالات السلكية واللاسلكية Communications | الثقافة والترفيه Recreation & culture | الاتصالات السلكية واللاسلكية Communications | الثقافة والترفيه Recreation & culture | الاتصالات السلكية واللاسلكية Communications | |
| May-2019 | 101.7 | 100.0 | 101.5 | 100.0 | 101.8 | 100.0 | مايو ٢٠١٩ |
| Jun-2019 | 102.3 | 100.0 | 101.6 | 100.0 | 102.6 | 100.0 | يونيه ٢٠١٩ |
| Jul-2019 | 110.0 | 100.0 | 108.1 | 100.0 | 110.9 | 100.0 | يوليو ٢٠١٩ |
| Aug-2019 | 110.1 | 100.0 | 108.3 | 100.0 | 110.9 | 100.0 | أغسطس ٢٠١٩ |
| Sep-2019 | 110.2 | 100.2 | 108.3 | 100.1 | 111.1 | 100.3 | سبتمبر ٢٠١٩ |
| Oct-2019 | 114.4 | 101.7 | 115.2 | 101.1 | 113.7 | 102.0 | أكتوبر ٢٠١٩ |
| Nov-2019 | 112.0 | 101.7 | 111.8 | 101.1 | 112.3 | 102.0 | نوفمبر ٢٠١٩ |
| Dec-2019 | 112.1 | 101.7 | 111.8 | 101.2 | 112.3 | 102.0 | ديسمبر ٢٠١٩ |
| Jan-2020 | 112.0 | 101.7 | 111.7 | 101.2 | 112.3 | 102.0 | يناير ٢٠٢٠ |
| Feb-2020 | 111.9 | 101.7 | 111.8 | 101.2 | 112.1 | 102.0 | فبراير ٢٠٢٠ |
| Mar-2020 | 113.3 | 103.8 | 114.6 | 102.6 | 112.2 | 104.6 | مارس ٢٠٢٠ |
| Apr-2020 | 113.4 | 103.7 | 114.6 | 102.6 | 112.4 | 104.5 | إبريل ٢٠٢٠ |
| May-2020 | 113.4 | 103.8 | 114.7 | 102.6 | 112.4 | 104.5 | مايو ٢٠٢٠ |

CPI series according to main sections
Urban, Rural and Total Egypt
(2018/2019=100)

سلسلة زمنية للارقام القياسية لأسعار المستهلكين طبقا للأقسام الرئيسية
حضر وريف وجمهورية
(٢٠١٩/٢٠١٨=١٠٠)

Ann. (1/6)

ملحق (٦/١)

| MONTHS | اجمالي الجمهورية | | ريف الجمهورية | | حضر الجمهورية | | الشهور |
|----------|---|----------------------|---|----------------------|---|----------------------|-------------|
| | Total Egypt | | Rural Egypt | | Urban Egypt | | |
| | المطاعم والفنادق Restaurants & Hotels | التعليم Education | المطاعم والفنادق Restaurants & Hotels | التعليم Education | المطاعم والفنادق Restaurants & Hotels | التعليم Education | |
| May-2019 | 102.8 | 103.4 | 101.7 | 103.6 | 103.6 | 103.3 | مايو ٢٠١٩ |
| Jun-2019 | 103.7 | 103.4 | 102.1 | 103.6 | 104.8 | 103.3 | يونيه ٢٠١٩ |
| Jul-2019 | 105.5 | 103.4 | 103.6 | 103.6 | 106.9 | 103.3 | يوليو ٢٠١٩ |
| Aug-2019 | 105.7 | 103.4 | 103.6 | 103.6 | 107.2 | 103.3 | أغسطس ٢٠١٩ |
| Sep-2019 | 106.0 | 103.1 | 103.7 | 103.0 | 107.6 | 103.2 | سبتمبر ٢٠١٩ |
| Oct-2019 | 108.3 | 132.8 | 106.4 | 144.7 | 109.6 | 125.9 | أكتوبر ٢٠١٩ |
| Nov-2019 | 108.6 | 132.8 | 106.7 | 144.7 | 110.0 | 125.9 | نوفمبر ٢٠١٩ |
| Dec-2019 | 108.8 | 132.8 | 107.4 | 144.7 | 109.8 | 125.9 | ديسمبر ٢٠١٩ |
| Jan-2020 | 109.1 | 132.8 | 107.5 | 144.7 | 110.2 | 125.9 | يناير ٢٠٢٠ |
| Feb-2020 | 109.8 | 132.8 | 107.5 | 144.7 | 111.5 | 125.9 | فبراير ٢٠٢٠ |
| Mar-2020 | 110.4 | 132.8 | 108.0 | 144.7 | 112.0 | 125.9 | مارس ٢٠٢٠ |
| Apr-2020 | 111.1 | 132.8 | 109.4 | 144.7 | 112.3 | 125.9 | إبريل ٢٠٢٠ |
| May-2020 | 111.2 | 132.8 | 109.4 | 144.7 | 112.5 | 125.9 | مايو ٢٠٢٠ |

CPI series according to main sections
Urban, Rural and Total Egypt
(2018/2019=100)

سلسلة زمنية للارقام القياسية لأسعار المستهلكين طبقا للأقسام الرئيسية
حضر وريف واجمالي الجمهورية
(١٠٠=٢٠١٩/٢٠١٨)

Ann. (1/7)

ملحــــــــــــــــق (٧/١)

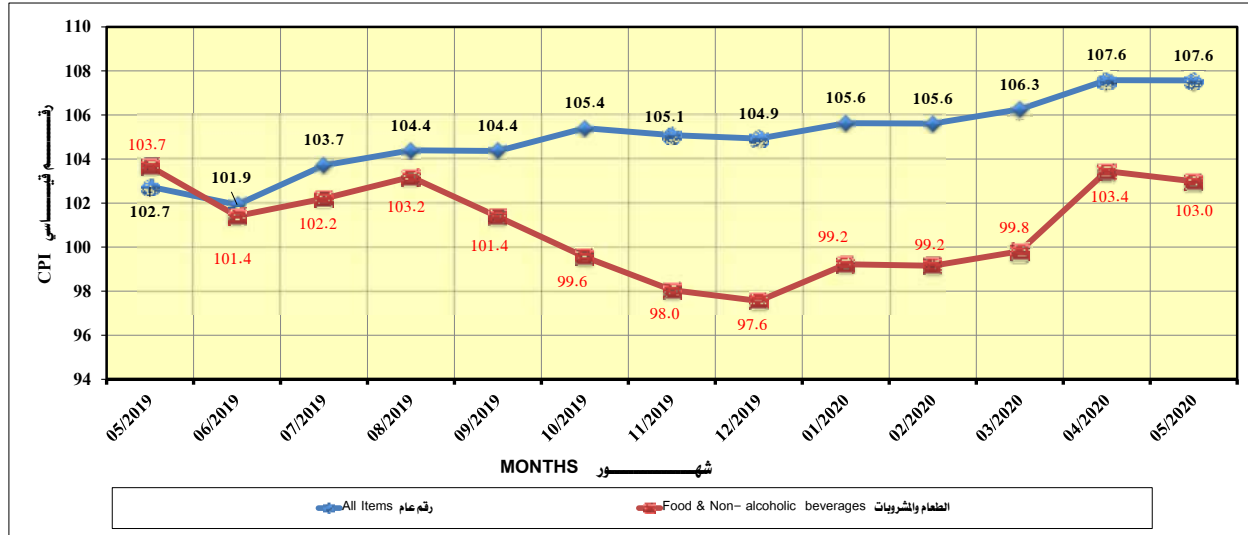
| MONTHS | اجمالي الجمهورية Total Egypt | ريف الجمهورية Rural Egypt | حضر الجمهورية Urban Egypt | الشهور |
|----------|---|------------------------------|------------------------------|-------------|
| | السلع والخــــــــــــــــدمات المتنــــــــــــــــوعة Miscellaneous Goods & Services | | | |
| May-2019 | 101.7 | 101.3 | 101.9 | مايو ٢٠١٩ |
| Jun-2019 | 102.4 | 102.6 | 102.3 | يونيه ٢٠١٩ |
| Jul-2019 | 103.6 | 103.9 | 103.4 | يوليو ٢٠١٩ |
| Aug-2019 | 104.6 | 104.9 | 104.3 | أغسطس ٢٠١٩ |
| Sep-2019 | 105.0 | 105.7 | 104.3 | سبتمبر ٢٠١٩ |
| Oct-2019 | 105.3 | 106.2 | 104.4 | أكتوبر ٢٠١٩ |
| Nov-2019 | 105.5 | 106.2 | 104.7 | نوفمبر ٢٠١٩ |
| Dec-2019 | 105.4 | 106.2 | 104.6 | ديسمبر ٢٠١٩ |
| Jan-2020 | 105.7 | 106.3 | 105.1 | يناير ٢٠٢٠ |
| Feb-2020 | 105.8 | 106.4 | 105.2 | فبراير ٢٠٢٠ |
| Mar-2020 | 106.2 | 106.7 | 105.7 | مارس ٢٠٢٠ |
| Apr-2020 | 106.4 | 107.0 | 105.8 | إبريل ٢٠٢٠ |
| May-2020 | 106.5 | 107.1 | 105.8 | مايو ٢٠٢٠ |

Series for All items and food&non- alcoholic beverages
(2018/2019 = 100)

سلسلة زمنية لرقم العام والطعام والمشروبات
(١٠٠ = ٢٠١٩/٢٠١٨)

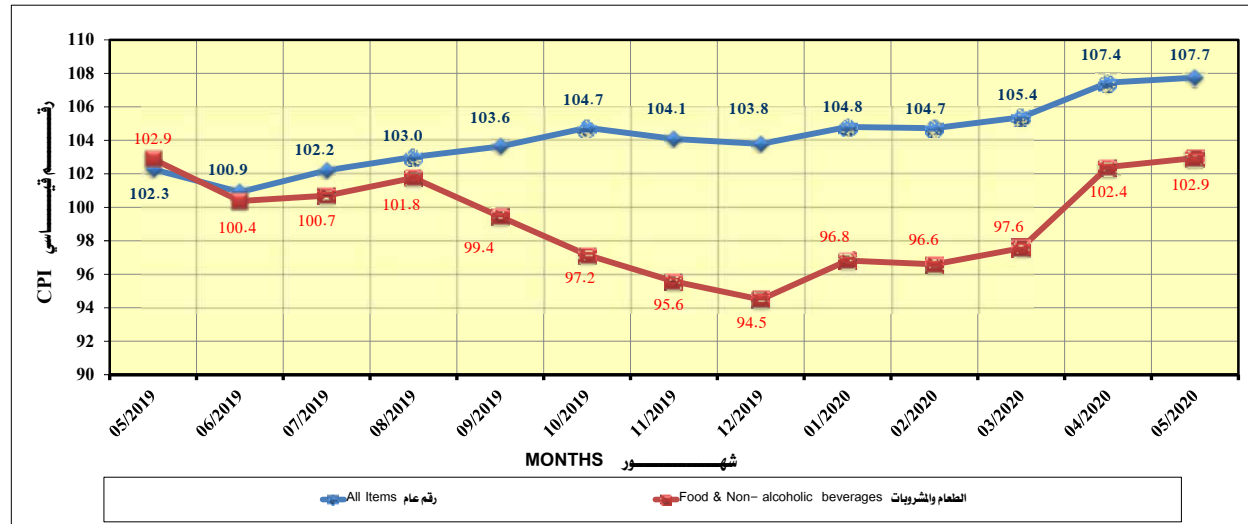
Urban Egypt

حضر الجمهورية



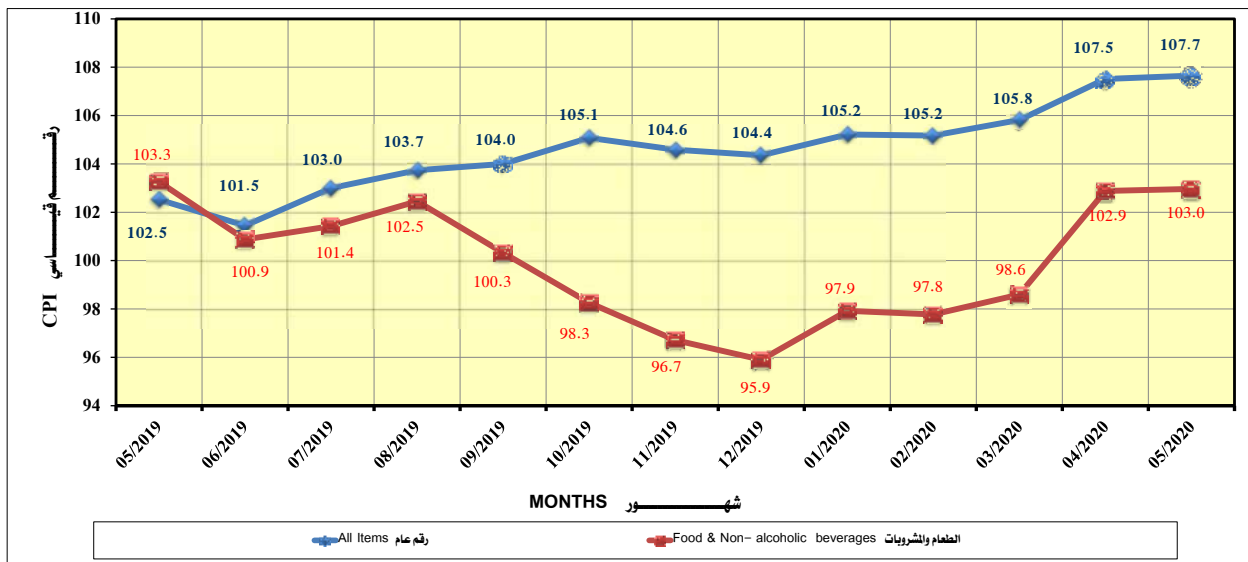
Rural Egypt

ريف الجمهورية



Total Egypt

إجمالي الجمهورية



**الرقم القياسي العام
ونسب التغير لأسعار المستهلكين
بأساس (٢٠١٩/٢٠١٨)
حضر وريف واجمالي الجمهورية**

**All items and percentage change
for CPI (2019/2018) as a base year
Urban, Rural and Total Egypt**

All items and percentage change for CPI

Total Egypt

(2018/2019=100)

Ann (3/3)

All items

| السنة Year | يناير Jan. | فبراير Feb. | مارس Mar. | أبريل Apr. | مايو May | يونية Jun. | يوليه Jul. | أغسطس Aug. | سبتمبر Sep. | أكتوبر Oct. | نوفمبر Nov. | ديسمبر Dec. | متوسط سنوي Annual Avg. |
|---------------|---------------|----------------|--------------|---------------|-------------|---------------|---------------|---------------|----------------|----------------|----------------|----------------|---------------------------|
| 2010 | 33.0 | 33.0 | 33.3 | 33.5 | 33.7 | 33.8 | 34.8 | 35.8 | 36.4 | 36.8 | 36.4 | 36.2 | 34.7 |
| 2011 | 36.6 | 36.6 | 37.2 | 37.7 | 37.8 | 37.9 | 38.5 | 38.9 | 39.5 | 39.6 | 40.1 | 39.9 | 38.4 |
| 2012 | 40.0 | 40.2 | 40.8 | 41.2 | 41.0 | 40.8 | 40.9 | 41.4 | 42.0 | 42.4 | 41.7 | 41.8 | 41.2 |
| 2013 | 42.6 | 43.8 | 44.1 | 44.8 | 44.7 | 45.2 | 45.6 | 45.9 | 46.7 | 47.2 | 47.7 | 47.0 | 45.4 |
| 2014 | 47.8 | 48.2 | 48.5 | 48.9 | 48.4 | 48.9 | 50.6 | 51.2 | 51.8 | 52.7 | 51.7 | 51.7 | 50.0 |
| 2015 | 52.3 | 53.4 | 54.3 | 54.3 | 55.0 | 54.5 | 54.9 | 55.2 | 56.7 | 58.1 | 57.9 | 57.8 | 55.4 |
| 2016 | 57.8 | 58.5 | 59.3 | 60.2 | 62.1 | 62.6 | 63.0 | 64.2 | 65.0 | 66.2 | 69.5 | 71.9 | 63.4 |
| 2017 | 75.0 | 77.0 | 78.6 | 80.0 | 81.2 | 81.9 | 84.6 | 85.6 | 86.4 | 86.4 | 88.1 | 87.9 | 82.7 |
| 2018 | 87.8 | 88.0 | 88.9 | 90.3 | 90.5 | 93.2 | 95.5 | 97.2 | 99.7 | 102.6 | 101.9 | 97.7 | 94.4 |
| 2019 | 98.5 | 100.3 | 101.2 | 101.5 | 102.5 | 101.5 | 103.0 | 103.7 | 104.0 | 105.1 | 104.6 | 104.4 | 102.5 |
| 2020 | 105.2 | 105.2 | 105.8 | 107.5 | 107.7 | | | | | | | | |

Percentage change from the month before the last

| السنة Year | يناير Jan. | فبراير Feb. | مارس Mar. | أبريل Apr. | مايو May | يونية Jun. | يوليه Jul. | أغسطس Aug. | سبتمبر Sep. | أكتوبر Oct. | نوفمبر Nov. | ديسمبر Dec. | نسبة التغير عن الشهر السابق |
|---------------|---------------|----------------|--------------|---------------|-------------|---------------|---------------|---------------|----------------|----------------|----------------|----------------|-----------------------------|
| 2010 | 0.5 | 0.2 | 0.7 | 0.7 | 0.5 | 0.5 | 2.7 | 3.0 | 1.8 | 1.1 | -1.0 | -0.8 | |
| 2011 | 1.1 | 0.1 | 1.6 | 1.3 | 0.2 | 0.4 | 1.3 | 1.2 | 1.5 | 0.1 | 1.3 | -0.4 | |
| 2012 | 0.1 | 0.7 | 1.3 | 1.1 | -0.4 | -0.7 | 0.3 | 1.2 | 1.5 | 0.8 | -1.5 | 0.2 | |
| 2013 | 1.8 | 2.8 | 0.8 | 1.7 | -0.2 | 1.0 | 0.9 | 0.7 | 1.7 | 1.2 | 0.9 | -1.3 | |
| 2014 | 1.6 | 1.0 | 0.5 | 0.8 | -0.9 | 0.9 | 3.6 | 1.0 | 1.3 | 1.6 | -1.7 | -0.2 | |
| 2015 | 1.2 | 2.1 | 1.7 | -0.1 | 1.3 | -0.9 | 0.6 | 0.6 | 2.8 | 2.3 | -0.3 | -0.1 | |
| 2016 | 0.1 | 1.1 | 1.4 | 1.5 | 3.2 | 0.8 | 0.7 | 2.0 | 1.3 | 1.8 | 5.0 | 3.4 | |
| 2017 | 4.3 | 2.7 | 2.1 | 1.8 | 1.6 | 0.8 | 3.3 | 1.2 | 1.0 | 0.0 | 2.0 | -0.2 | |
| 2018 | -0.2 | 0.3 | 1.0 | 1.5 | 0.3 | 2.9 | 2.5 | 1.7 | 2.6 | 2.8 | -0.7 | -4.1 | |
| 2019 | 0.8 | 1.8 | 0.9 | 0.4 | 1.0 | -1.0 | 1.5 | 0.7 | 0.3 | 1.0 | -0.5 | -0.2 | |
| 2020 | 0.8 | 0.0 | 0.6 | 1.6 | 0.1 | | | | | | | | |

Percentage change from the same month a year ago

| السنة Year | يناير Jan. | فبراير Feb. | مارس Mar. | أبريل Apr. | مايو May | يونية Jun. | يوليه Jul. | أغسطس Aug. | سبتمبر Sep. | أكتوبر Oct. | نوفمبر Nov. | ديسمبر Dec. | معدل التضخم % Inflation Rate % |
|---------------|---------------|----------------|--------------|---------------|-------------|---------------|---------------|---------------|----------------|----------------|----------------|----------------|-----------------------------------|
| 2011 | 11.0 | 10.8 | 11.8 | 12.4 | 12.2 | 12.1 | 10.7 | 8.8 | 8.5 | 7.5 | 10.0 | 10.4 | 10.5 |
| 2012 | 9.2 | 9.9 | 9.5 | 9.3 | 8.6 | 7.4 | 6.3 | 6.3 | 6.3 | 7.0 | 4.1 | 4.7 | 7.4 |
| 2013 | 6.6 | 8.7 | 8.2 | 8.8 | 9.0 | 10.9 | 11.5 | 10.9 | 11.1 | 11.5 | 14.2 | 12.5 | 10.3 |
| 2014 | 12.2 | 10.2 | 10.0 | 9.1 | 8.3 | 8.2 | 11.1 | 11.4 | 11.1 | 11.5 | 8.5 | 9.8 | 10.1 |
| 2015 | 9.4 | 10.7 | 12.0 | 11.0 | 13.5 | 11.5 | 8.3 | 7.9 | 9.4 | 10.3 | 11.8 | 11.9 | 10.6 |
| 2016 | 10.7 | 9.5 | 9.2 | 10.9 | 12.9 | 14.8 | 14.8 | 16.4 | 14.6 | 14.0 | 20.2 | 24.3 | 14.5 |
| 2017 | 29.6 | 31.7 | 32.5 | 32.9 | 30.9 | 30.9 | 34.2 | 33.2 | 32.9 | 30.5 | 26.7 | 22.3 | 30.6 |
| 2018 | 17.0 | 14.3 | 13.1 | 12.9 | 11.5 | 13.8 | 13.0 | 13.6 | 15.4 | 18.7 | 15.6 | 11.1 | 14.2 |
| 2019 | 12.2 | 13.9 | 13.8 | 12.5 | 13.2 | 8.9 | 7.8 | 6.7 | 4.3 | 2.4 | 2.7 | 6.8 | 8.5 |
| 2020 | 6.8 | 4.9 | 4.6 | 5.9 | 5.0 | | | | | | | | |

الرقم القياسي العام ونسب التغير لأسعار المستهلكين

إجمالي الجمهورية

(٢٠١٨/٢٠١٩=١٠٠)

ملحق رقم (٢/٣)

الرقم القياسي العام

٢٠٢٠

**الأرقام القياسية لأسعار المستهلكين
لسنوات مالية وميلادية**

CPI for calendar and fiscal years

CPI And Inflation Rates For Main Sections And Groups

Urban Egypt (Calendar years)

(2018/2019 =100)

Ann. (3/1)

الارقام القياسية ومعدلات التضخم لاسعار المستهلكين للاقسام والمجموعات

حضر الجمهورية (سنوات ميلادية)

(٢٠١٩/٢٠١٨ = ١٠٠)

ملحق (١/٣)

| SECTIONS / GROUPS FOR COMMODITIES AND SERVICES | معدل التضخم % Inflation Rates% | | | | الرقم القياسي CPI | | | | الاقسام والمجموعات الرئيسية للسلع والخدمات |
|--|-----------------------------------|-------------|-------------|------------|----------------------|-------------|-------------|--------------|---|
| | 2016 | 2017 | 2018 | 2019 | 2016 | 2017 | 2018 | 2019 | |
| All Items | 13.8 | 29.5 | 14.4 | 9.2 | 63.6 | 82.4 | 94.2 | 102.8 | الرقم العام |
| FOOD AND NON-ALCOHOLIC BEVERAGES | 16.7 | 38.6 | 13.3 | 7.1 | 59.8 | 82.9 | 94.0 | 100.6 | الطعام والمشروبات |
| Food | 16.7 | 38.3 | 13.4 | 7.2 | 59.8 | 82.8 | 93.9 | 100.6 | الطعام |
| Bread and cereals | 23.7 | 31.5 | 14.7 | 10.6 | 61.0 | 80.2 | 92.1 | 101.8 | الخبز والحبوب والخبز |
| Meat | 13.5 | 37.2 | 6.5 | 0.6 | 66.8 | 91.7 | 97.6 | 98.2 | اللحوم والدواجن |
| Fish and seafood | 8.1 | 45.9 | 9.6 | 10.2 | 59.2 | 86.3 | 94.6 | 104.2 | الأسماك والمأكولات البحرية |
| Milk, cheese and eggs | 7.3 | 43.9 | 13.6 | 4.5 | 59.3 | 85.4 | 97.0 | 101.3 | الالبان والجبن والبيض |
| Oils and fats | 18.8 | 46.9 | 4.7 | 3.5 | 64.9 | 95.3 | 99.8 | 103.2 | الزيوت والدهون |
| Fruit | 18.5 | 38.3 | 16.9 | 13.1 | 58.5 | 80.8 | 94.5 | 106.8 | الفاكهة |
| Vegetables | 24.7 | 35.1 | 25.0 | 13.2 | 52.0 | 70.3 | 87.8 | 99.4 | الخضروات |
| Suger ,jam,honey,chocolate and confectionery | 17.2 | 43.7 | 4.7 | 2.5 | 65.1 | 93.5 | 97.9 | 100.4 | السكر والأغذية السكرية |
| Other Food products | 10.8 | 33.6 | 1.9 | 0.0 | 72.5 | 96.9 | 98.7 | 98.8 | منتجات غذائية أخرى |
| Non-Alcoholic Beverages | 15.7 | 54.2 | 9.0 | 1.5 | 58.7 | 90.5 | 98.6 | 100.1 | المشروبات |
| Coffee,tea and cocoa | 24.3 | 61.9 | 10.6 | 1.4 | 55.1 | 89.2 | 98.7 | 100.0 | البن والشاي والكافكاو |
| Mineral waters,soft drinks,fruit and vegetable juices | 2.1 | 39.5 | 5.3 | 1.6 | 67.1 | 93.7 | 98.6 | 100.3 | المياه المعدنية والغازية والعصائر الطبيعية |
| ALCOHOLIC BEVERAGES,TOBACCO AND NARCOTICS | 9.3 | 32.1 | 20.5 | 6.0 | 59.9 | 79.1 | 95.3 | 101.0 | المشروبات الكحولية والدخان |
| ALCOHOLIC BEVERAGES | 2.8 | 40.9 | 9.2 | 9.2 | 61.7 | 87.0 | 95.0 | 103.7 | المشروبات الكحولية |
| Tobacco | 9.3 | 32.1 | 20.5 | 6.0 | 59.9 | 79.1 | 95.3 | 101.0 | الدخان |
| CLOTHING AND FOOTWEAR | 11.4 | 24.9 | 17.3 | 7.3 | 65.5 | 81.8 | 95.9 | 102.9 | الملابس والأحذية |
| Clothing | 9.5 | 22.6 | 16.7 | 7.8 | 66.9 | 82.0 | 95.7 | 103.2 | الملابس |
| Clothing materials | 6.3 | 9.3 | 13.6 | 8.0 | 76.6 | 83.7 | 95.1 | 102.8 | المواد |
| Garments | 8.5 | 24.1 | 17.3 | 7.4 | 65.9 | 81.8 | 96.0 | 103.1 | الملابس الجاهزة |
| Other clothes and accessories | 2.0 | 9.9 | 12.0 | 14.9 | 74.3 | 81.6 | 91.4 | 105.0 | الملابس الأخرى ومستلزماتها |
| Cleaning,repair and hire of clothing | 29.5 | 15.4 | 11.4 | 10.3 | 73.5 | 84.8 | 94.5 | 104.2 | التنظيف والإصلاح وتأجير الملابس |
| Footwear | 19.1 | 33.1 | 19.4 | 5.7 | 60.8 | 80.9 | 96.6 | 102.1 | الأحذية |
| Shoes and other Footwear | 19.1 | 33.7 | 19.4 | 5.7 | 60.5 | 80.9 | 96.6 | 102.1 | الأحذية |
| Repair and hire of Footwear | 18.6 | 14.8 | 16.9 | 9.9 | 71.0 | 81.5 | 95.3 | 104.7 | إصلاح الأحذية |
| HOUSING,WATER,ELECTRICITY,GAS AND OTHER FUELS | 5.1 | 9.8 | 14.4 | 9.6 | 74.9 | 82.2 | 94.0 | 103.0 | المسكن والمياه والكهرباء والغاز والوقود |
| Actual rentals for housing | 0.0 | 0.0 | 0.0 | 0.2 | 100.0 | 100.0 | 100.0 | 100.2 | الإيجار الفعلي للمسكن |
| Imputed rentals for housing | 0.0 | 0.0 | 0.0 | 0.2 | 100.0 | 100.0 | 100.0 | 100.2 | الإيجار المحسوب للمسكن |
| Maintenance and repair of the dwelling | 7.5 | 14.4 | 3.9 | 6.4 | 81.2 | 93.0 | 96.6 | 102.8 | صيانة وإصلاح المسكن |
| Water supply and miscellaneous services relating to the dwelling | 29.1 | 17.2 | 49.6 | 12.2 | 51.1 | 59.8 | 89.5 | 100.4 | المياه والخدمات المتنوعة المتعلقة بالمسكن |
| Electricity, gas and other fuels | 11.8 | 30.5 | 33.7 | 26.5 | 50.1 | 65.4 | 87.5 | 110.7 | الكهرباء والغاز ومواد الوقود الأخرى |

| SECTIONS / GROUPS FOR COMMODITIES AND SERVICES | معدل التضخم % | | | | الرقم القياسي | | | | الأقسام والمجموعات الرئيسية للسلع والخدمات |
|--|------------------|-------------|-------------|-------------|---------------|-------------|--------------|--------------|---|
| | Inflation Rates% | | | | CPI | | | | |
| | 2016 | 2017 | 2018 | 2019 | 2016 | 2017 | 2018 | 2019 | |
| FURNISHINGS, HOUSEHOLD EQUIPMENT AND ROUTINE MAINTENANCE OF THE HOUSE | 14.3 | 28.9 | 10.3 | 3.1 | 68.8 | 88.7 | 97.8 | 100.8 | الأثاث والتجهيزات والمعدات المنزلية والصيانة |
| Furniture, furnishings, carpets and other floor coverings | 7.7 | 21.6 | 6.6 | 5.5 | 74.6 | 90.6 | 96.6 | 101.9 | الأثاث والتجهيزات والسجاد وأغطية الأرضيات الأخرى |
| Household Textiles | 5.8 | 12.6 | 14.0 | 6.1 | 75.2 | 84.7 | 96.5 | 102.4 | المفروشات المنزلية |
| Household appliances | 17.6 | 36.9 | 1.7 | 0.6 | 71.4 | 97.8 | 99.4 | 100.0 | الأجهزة المنزلية |
| Glassware, tableware and household utensils | 22.7 | 64.0 | 3.0 | 4.4 | 57.6 | 94.4 | 97.2 | 101.6 | الأدوات الزجاجية وأدوات المائدة والأدوات المنزلية |
| Tools and equipment for house and garden | 12.9 | 36.3 | 2.4 | 4.7 | 69.7 | 95.0 | 97.2 | 101.8 | أدوات ومعدات المنازل والحدائق |
| Goods and services for routine household maintenance | 15.5 | 28.1 | 13.0 | 2.7 | 67.7 | 86.7 | 98.0 | 100.6 | السلع والخدمات المستخدمة في صيانة المنزل |
| HEALTH | 23.8 | 21.2 | 6.6 | 7.7 | 75.4 | 91.4 | 97.4 | 104.9 | الرعاية الصحية |
| Medical products, appliances and equipment | 25.2 | 21.8 | 6.0 | 8.8 | 75.3 | 91.8 | 97.3 | 105.8 | المنتجات والأجهزة والمعدات الطبية |
| Out-patient services | 25.5 | 25.6 | 11.3 | 7.7 | 69.0 | 86.7 | 96.5 | 104.0 | خدمات مرضى العيادات الخارجية |
| Hospital services | 16.9 | 13.2 | 1.4 | 3.4 | 86.2 | 97.6 | 98.9 | 102.2 | خدمات المستشفيات |
| TRANSPORT | 7.2 | 28.9 | 30.6 | 21.3 | 52.3 | 67.4 | 88.1 | 106.8 | النقل والمواصلات |
| Purchase of vehicles | 23.9 | 28.0 | 5.1 | 3.9 | 71.9 | 92.0 | 96.7 | 100.5 | شراء المركبات |
| Operation of personal transport equipment | 5.7 | 42.8 | 29.0 | 17.1 | 49.3 | 70.4 | 90.8 | 106.3 | المنفق على النقل الخاص |
| Transport services | 3.8 | 21.0 | 40.2 | 27.6 | 49.9 | 60.4 | 84.7 | 108.0 | خدمات النقل |
| COMMUNICATIONS | 0.6 | 4.8 | 7.2 | 0.7 | 89.0 | 93.3 | 100.0 | 100.7 | الاتصالات السلكية واللاسلكية |
| Postal services | 0.0 | 0.0 | 0.6 | 0.8 | 98.8 | 98.8 | 99.4 | 100.1 | خدمات البريد |
| Telephone and telefax services | 2.8 | 4.4 | 1.5 | 0.9 | 93.3 | 97.5 | 98.9 | 99.9 | معدات خدمات الهاتف والفاكس |
| Telephone and fax service | 0.6 | 4.8 | 7.3 | 0.8 | 88.9 | 93.2 | 100.0 | 100.8 | خدمات الهاتف والفاكس |
| RECREATION AND CULTURE | 13.8 | 35.6 | 17.0 | 11.1 | 60.4 | 81.9 | 95.8 | 106.4 | الثقافة والترفيه |
| Audio,visual,photographic, information processing equipment | 5.1 | 23.5 | 2.1 | -3.2 | 80.2 | 99.0 | 101.1 | 97.8 | معدات الصوت والصورة ومعدات التصوير وتجهيز المعلومات |
| Other recreational items and equipment, gardens and pets | 16.4 | 41.6 | 2.1 | 8.6 | 65.9 | 93.4 | 95.3 | 103.5 | الأصناف والمعدات الترفيهية الأخرى ومتعلقاتها |
| Recreational items and equipment | 0.9 | 2.9 | 1.7 | 1.8 | 94.8 | 97.5 | 99.1 | 100.9 | الخدمات الثقافية والترفيهية |
| Newspapers, books and stationery | 10.5 | 14.8 | 14.2 | 11.4 | 73.3 | 84.1 | 96.0 | 106.9 | الصحف والكتب والأدوات الكتابية |
| Package holidays | 18.2 | 49.0 | 21.0 | 12.0 | 52.8 | 78.6 | 95.1 | 106.5 | الرحلات السياحية المنظمة |
| EDUCATION | 11.5 | 14.3 | 18.2 | 16.6 | 69.1 | 79.0 | 93.4 | 108.9 | التعليم |
| Pre- primary and primary education | 10.9 | 14.8 | 17.7 | 15.6 | 69.5 | 79.8 | 93.9 | 108.6 | التعليم قبل الابتدائي والتعليم الأساسي |
| Secondary education | 14.2 | 15.5 | 19.6 | 16.4 | 67.3 | 77.7 | 92.9 | 108.1 | التعليم الثانوي العام والفني |
| Post-Secondary Non- Tertiary education | 0.0 | 5.3 | 19.4 | 15.7 | 74.2 | 78.1 | 93.2 | 107.8 | التعليم بعد الثانوي والفني |
| Tertiary education | 10.8 | 12.3 | 17.6 | 19.5 | 70.1 | 78.8 | 92.7 | 110.8 | التعليم العالي |
| Unspecified level of education | 7.8 | 9.8 | 17.2 | 13.8 | 71.5 | 78.4 | 91.9 | 104.7 | التعليم غير محدد المستوى |
| RESTAURANTS AND HOTELS | 21.4 | 27.5 | 10.5 | 11.6 | 66.9 | 85.3 | 94.3 | 105.2 | المطاعم والفنادق |
| Catering services | 21.5 | 27.7 | 10.6 | 11.6 | 66.8 | 85.3 | 94.3 | 105.3 | الوجبات الجاهزة |
| Accommodation services | 9.1 | 2.3 | 6.8 | 3.0 | 91.2 | 93.3 | 99.6 | 102.7 | خدمات الفنادق |
| MISCELLANEOUS GOODS AND SERVICES | 12.8 | 28.5 | 16.7 | 7.1 | 64.1 | 82.4 | 96.2 | 103.0 | السلع والخدمات المتنوعة |
| Personal care | 12.1 | 33.4 | 19.3 | 7.5 | 60.4 | 80.5 | 96.1 | 103.3 | العناية الشخصية |
| Personal effects | 35.4 | 39.9 | 4.3 | 5.2 | 67.2 | 94.0 | 98.1 | 103.1 | أمتعة شخصية |
| Insurance | 0.0 | 0.0 | 19.1 | -0.4 | 83.9 | 83.9 | 100.0 | 99.6 | التأمين |
| Other services | 7.3 | 19.2 | 19.5 | 17.1 | 62.9 | 75.0 | 89.6 | 104.9 | خدمات أخرى غير مصنفة في مكان آخر |

CPI And Inflation Rates For Main Sections And Groups

Rural Egypt (Calendar years)

(2018/2019 =100)

Ann. (3/2)

الارقام القياسية ومعدلات التضخم لاسعار المستهلكين للاقسام والمجموعات

ريـسـفـ الجـمـهـوريـة (سنوات ميلادية)

(٢٠١٨/٢٠١٩ = ١٠٠)

ملحـصـق (٧/٢)

| SECTIONS /GROUPS FOR COMMDITY AND SERVICES | معدل التضخم % Inflation Rates% | | | | الرقم القياسي CPI | | | | الاقسام والمجموعات الرئيسية للسلع والخدمات |
|--|-----------------------------------|-------------|-------------|-------------|----------------------|-------------|-------------|--------------|---|
| | 2016 | 2017 | 2018 | 2019 | 2016 | 2017 | 2018 | 2019 | |
| ALL ITEMS | 15.2 | 32.0 | 13.7 | 7.9 | 63.1 | 83.3 | 94.7 | 102.2 | الرقم العام |
| FOOD AND NON-ALCOHOLIC BEVERAGES | 18.1 | 40.0 | 12.9 | 5.5 | 59.6 | 83.4 | 94.2 | 99.4 | الطعام والمشروبات |
| Food | 18.1 | 39.7 | 13.0 | 5.5 | 59.6 | 83.3 | 94.2 | 99.3 | الطعام |
| Bread and cereals | 26.4 | 38.5 | 11.3 | 7.5 | 60.4 | 83.6 | 93.1 | 100.1 | الخبز والحبوب |
| Meat | 12.9 | 36.6 | 7.1 | -2.3 | 67.1 | 91.8 | 98.2 | 96.0 | اللحوم والدواجن |
| Fish and seafood | 7.4 | 47.5 | 7.1 | 5.1 | 61.4 | 90.5 | 97.0 | 101.9 | الأسماك والمأكولات البحرية |
| Milk, cheese and eggs | 6.5 | 46.4 | 13.1 | 3.0 | 59.2 | 86.8 | 98.1 | 101.0 | الالبان والجبن والبيض |
| Oils and fats | 16.3 | 44.8 | 5.1 | 6.4 | 64.6 | 93.6 | 98.4 | 104.7 | الزيوت والدهون |
| Fruit | 19.1 | 40.2 | 15.0 | 14.2 | 58.0 | 81.4 | 93.6 | 106.9 | الفاكهة |
| Vegetables | 26.9 | 38.5 | 24.6 | 10.6 | 51.2 | 70.9 | 88.4 | 97.8 | الخضروات |
| Suger ,jam,honny,chocolate and confectionery | 16.5 | 42.1 | 4.2 | 1.2 | 66.8 | 94.9 | 98.9 | 100.1 | السكر والأغذية السكرية |
| Other food products | 11.0 | 33.3 | 1.9 | -0.9 | 72.9 | 97.2 | 99.0 | 98.2 | منتجات غذائية أخرى |
| NON ALKOHOLIC BEVERAGES | 17.8 | 53.3 | 9.6 | 3.1 | 58.4 | 89.6 | 98.2 | 101.2 | المشروبات |
| Coffee,tea and cocoa | 23.2 | 57.3 | 10.6 | 3.3 | 56.4 | 88.7 | 98.1 | 101.3 | البن والشاي والكافكاو |
| Mineral waters,soft drinks, fruit,vegetable and juices | 2.4 | 39.2 | 5.7 | 2.3 | 66.9 | 93.1 | 98.5 | 100.7 | المياه المعدنية الغازية والعصائر الطبيعية |
| AL COHOLIC BEVERAGES, TOBACCO AND NARCOTICS | 8.8 | 32.2 | 19.9 | 5.6 | 60.4 | 79.9 | 95.8 | 101.2 | المشروبات الكحولية والدخان |
| AL COHOLIC BEVERAGES | 2.7 | 39.4 | 7.6 | 5.0 | 64.2 | 89.5 | 96.3 | 101.1 | المشروبات الكحولية |
| Tobacco | 8.8 | 32.2 | 19.9 | 5.6 | 60.4 | 79.9 | 95.8 | 101.2 | الدخان |
| CLOTHING AND FOOTWEAR | 11.7 | 23.3 | 15.0 | 6.6 | 68.0 | 83.8 | 96.4 | 102.8 | الملابس والأحذية |
| Clothing | 9.5 | 19.7 | 12.9 | 6.5 | 71.4 | 85.5 | 96.5 | 102.8 | الملابس |
| Clothing materials | 7.5 | 11.0 | 15.0 | 5.6 | 75.9 | 84.3 | 96.9 | 102.3 | الأقمشة |
| Garments | 9.5 | 21.6 | 13.0 | 6.6 | 70.2 | 85.4 | 96.5 | 102.9 | الملابس الجاهزة |
| Other articles of clothing and clothing accessories | 2.4 | 11.8 | 7.2 | 5.7 | 80.7 | 90.2 | 96.7 | 102.2 | الملابس الأخرى ومستلزماتها |
| Cleaning,repair,and hire of clothing | 18.2 | 15.7 | 11.3 | 8.4 | 74.5 | 86.2 | 96.0 | 104.0 | التظيف والإصلاح وتأجير الملابس |
| Footwear | 20.5 | 36.1 | 21.8 | 7.1 | 58.0 | 79.0 | 96.3 | 103.1 | الأحذية |
| Shoes & other footwear | 20.5 | 36.9 | 21.7 | 7.0 | 57.8 | 79.1 | 96.3 | 103.0 | الأحذية |
| Repair & hire of footwear | 19.3 | 15.5 | 23.8 | 10.3 | 65.9 | 76.2 | 94.4 | 104.1 | إصلاح الأحذية |
| HOUSING,WATER,ELECTRICITY, GAS AND OTHER FUELS | 4.4 | 9.2 | 15.0 | 11.1 | 74.8 | 81.7 | 93.9 | 104.4 | المسكن والمياه والكهرباء والغاز والوقود |
| Actual rentals for housing | 0.0 | 0.0 | 0.0 | 1.1 | 100.0 | 100.0 | 100.0 | 101.1 | الإيجار الفعلي للمسكن |
| Imputed rentals for housing | 0.0 | 0.0 | 0.0 | 0.8 | 100.0 | 100.0 | 100.0 | 100.8 | الإيجار المحسوب للمسكن |
| Maintenance and repair of the dwelling | 8.0 | 15.5 | 5.5 | 4.4 | 79.8 | 92.1 | 97.2 | 101.6 | صيانة وإصلاح المسكن |
| Water supply and miscellaneous services relating to the dwelling | 24.5 | 18.6 | 41.6 | 11.7 | 53.8 | 63.8 | 90.4 | 100.9 | المياه والخ.خدمات المتنوعة المتعلقة بالمسكن |
| Electricity, gas and other fuels | 8.8 | 25.2 | 34.3 | 26.1 | 52.3 | 65.4 | 87.9 | 110.9 | الكهرباء والغاز ومواد الوقود الأخرى |

| SECTIONS /GROUPS FOR COMMDITY AND SERVICES | معدل التضخم % Inflation Rates% | | | | الرقم القياسى CPI | | | | الأقسام والمجموعات الرئيسية للسلع والخدمات |
|---|-----------------------------------|-------------|-------------|-------------|----------------------|-------------|--------------|--------------|---|
| | 2016 | 2017 | 2018 | 2019 | 2016 | 2017 | 2018 | 2019 | |
| FURNISHINGS,HOUSEHOLD EQUIPMENT AND ROUTINE MAINTENANCE OF THE HOUSE | 15.4 | 31.3 | 12.1 | 3.6 | 66.3 | 87.0 | 97.5 | 101.1 | الأثاث والتجهيزات والمعدات المنزلية والصيانة |
| Furniture , furnishing,carpets and other floor covering | 8.0 | 23.1 | 9.7 | 4.4 | 71.7 | 88.2 | 96.7 | 101.0 | الأثاث والتجهيزات والسجاد وأغطية الأرضيات الأخرى |
| Household Textiles | 5.9 | 12.1 | 13.3 | 3.7 | 76.8 | 86.2 | 97.6 | 101.3 | المفروشات المنزلية |
| Household appliances | 16.7 | 32.9 | 2.5 | 2.6 | 72.3 | 96.1 | 98.5 | 101.0 | الأجهزة المنزلية |
| Glassware, tableware and household utensils | 24.0 | 64.8 | 3.1 | 4.3 | 57.3 | 94.4 | 97.4 | 101.5 | الأدوات الزجاجية وأدوات المائدة والأدوات المنزلية |
| Tools and equipment for house and garden | 15.5 | 35.3 | 2.9 | 4.4 | 69.6 | 94.1 | 96.9 | 101.1 | ادوات ومعدات المنازل والحدائق |
| Goods and services for routine household maintenance mainten | 18.1 | 32.7 | 16.5 | 3.6 | 63.1 | 83.7 | 97.5 | 101.0 | السلع والخدمات المستخدمة فى صيانة المنزل |
| HEALTH | 26.6 | 25.0 | 8.3 | 7.3 | 72.0 | 90.0 | 97.4 | 104.5 | الرعاية الصحية |
| Medical products, appliances and equipment | 25.4 | 22.0 | 6.2 | 8.6 | 75.1 | 91.6 | 97.2 | 105.6 | المنتجات والأجهزة والمعدات الطبية |
| Out-patient services | 34.8 | 33.3 | 11.8 | 5.6 | 65.6 | 87.5 | 97.9 | 103.4 | خدمات مرضى العيادات الخارجية |
| Hospital services | 19.6 | 21.4 | 8.3 | 5.9 | 74.0 | 89.8 | 97.3 | 103.1 | خدمات المستشفيات |
| TRANSPORT | 7.3 | 25.4 | 15.2 | 11.7 | 65.3 | 81.9 | 94.4 | 105.4 | النقل والمواصلات |
| Purchase of vehicles | 25.3 | 28.8 | 4.4 | 2.6 | 72.9 | 93.8 | 97.9 | 100.4 | شراء المركبات |
| Operation of personal transport equipment | 6.0 | 42.1 | 27.8 | 17.2 | 50.1 | 71.2 | 91.0 | 106.7 | المنفق على النقل الخاص |
| Transport services | 4.4 | 22.0 | 15.3 | 12.7 | 67.1 | 81.9 | 94.4 | 106.4 | خدمات النقل |
| COMMUNICATIONS | 0.6 | 4.8 | 7.0 | 0.4 | 89.2 | 93.4 | 100.0 | 100.4 | الاتصالات السلكية واللاسلكية |
| Postal services | 0.0 | 0.0 | 0.0 | -0.1 | 100.0 | 100.0 | 100.1 | 99.9 | خدمات البريد |
| Telephone and telefax services | 4.9 | 7.5 | 0.9 | -1.9 | 93.3 | 100.3 | 101.2 | 99.3 | معدات خدمات الهاتف والفاكس |
| Telephone and telefax services | 0.5 | 4.7 | 7.2 | 0.4 | 89.1 | 93.3 | 100.0 | 100.4 | خدمات الهاتف والفاكس |
| RECREATION AND CULTURE | 13.6 | 35.1 | 20.2 | 11.7 | 58.3 | 78.8 | 94.7 | 105.8 | الثقافة والترفيه |
| Audio,visual, photographic, Information processing equipment | 2.6 | 16.8 | 2.5 | -7.6 | 84.9 | 99.1 | 101.6 | 93.9 | معدات الصوت والصورة ومعدات التصوير وتجهيز المعلومات |
| Other recreational items and equipment, gardens and pets | 19.2 | 55.8 | 3.6 | 8.3 | 58.8 | 91.6 | 94.9 | 102.8 | الأصناف والمعدات الترفيهية الأخرى ومتعلقاتها |
| Recreational and cultural services | 1.0 | 3.2 | 3.9 | 4.3 | 90.7 | 93.6 | 97.3 | 101.5 | الخدمات الثقافية والترفيهية |
| Newspapers, books and stationery | 12.5 | 17.9 | 17.6 | 13.3 | 68.2 | 80.5 | 94.6 | 107.2 | الصحف والكتب والأدوات الكتابية |
| Package holidays | 19.7 | 56.0 | 28.0 | 13.3 | 46.8 | 73.1 | 93.6 | 106.0 | الرحلات السياحية المنظمة |
| EDUCATION | 12.9 | 15.9 | 19.2 | 22.6 | 67.2 | 77.9 | 92.8 | 113.8 | التعليم |
| Pre- primary and primary education | 13.1 | 17.2 | 20.1 | 24.6 | 65.0 | 76.2 | 91.5 | 114.1 | التعليم قبل الابتدائى والتعليم الأساسى |
| Secondary education | 13.9 | 15.2 | 17.5 | 17.5 | 71.1 | 81.9 | 96.2 | 113.0 | التعليم الثانوى العام والفنى |
| Post-Secondary Non-Tertiary education | 0.0 | 5.1 | 18.5 | 8.9 | 75.4 | 79.3 | 93.9 | 102.3 | التعليم بعد الثانوى والفنى |
| Tertiary education | 10.9 | 12.3 | 18.3 | 12.7 | 69.4 | 78.0 | 92.2 | 103.9 | التعليم العالى |
| Education not definable by level | 7.2 | 8.6 | 19.3 | 36.1 | 68.4 | 74.2 | 88.5 | 120.5 | التعليم غير محدد المستوى |
| RESTAURANTS AND HOTELS | 20.8 | 23.6 | 10.7 | 8.8 | 69.4 | 85.7 | 94.9 | 103.3 | المطاعم والفنادق |
| Catering Services | 21.0 | 23.9 | 10.7 | 8.9 | 69.2 | 85.7 | 94.9 | 103.3 | الوجبات الجاهزة |
| Accommodation services | 7.8 | 2.8 | 7.5 | 2.8 | 87.6 | 90.1 | 96.8 | 99.5 | خدمات الفنادق |
| MISCELLANEOUS GOODS AND SERVICES | 14.5 | 29.3 | 22.8 | 8.3 | 60.2 | 77.8 | 95.5 | 103.4 | السلع والخدمات المتنوعة |
| Personal care | 13.2 | 35.9 | 25.7 | 5.7 | 57.0 | 77.4 | 97.3 | 102.9 | العناية الشخصية |
| Personal effects | 36.8 | 37.4 | 4.9 | 6.3 | 67.6 | 93.0 | 97.5 | 103.6 | أمتعة شخصية |
| Insurance | 0.0 | 0.0 | 19.1 | -0.4 | 83.9 | 83.9 | 100.0 | 99.6 | التأمين |
| Other services | 9.0 | 10.5 | 36.4 | 27.5 | 55.4 | 61.2 | 83.5 | 106.4 | خدمات اخرى غير مصنفة في مكان آخر |

CPI And Inflation Rates For Main Sections And Groups

Total Egypt (Calendar years)

(2018/2019 =100)

Ann. (3/3)

الارقام القياسية ومعدلات التضخم لاسعار المستهلكين للاقسام والمجموعات

اجمالي الجمهورية (سنوات ميلادية)

(٢٠١٨/٢٠١٩ = ١٠٠)

ملحق (٣/٣)

| SECTIONS /GROUPS FOR COMMDITY AND SERVICES | معدل التضخم % Inflation Rates% | | | | الرقم القياسي CPI | | | | الاقسام والمجموعات الرئيسية للسلع والخدمات |
|--|-----------------------------------|-------------|-------------|-------------|----------------------|-------------|-------------|--------------|---|
| | 2016 | 2017 | 2018 | 2019 | 2016 | 2017 | 2018 | 2019 | |
| ALL ITEMS | 14.5 | 30.7 | 14.1 | 8.5 | 63.4 | 82.8 | 94.4 | 102.5 | الرقم العام |
| FOOD AND NON-ALCOHOLIC BEVERAGES | 17.4 | 39.3 | 13.1 | 6.2 | 59.7 | 83.2 | 94.1 | 100.0 | الطعام والمشروبات |
| Food | 17.4 | 39.0 | 13.2 | 6.3 | 59.7 | 83.1 | 94.0 | 99.9 | الطعام |
| Bread and cereals | 25.3 | 35.8 | 12.6 | 8.8 | 60.6 | 82.3 | 92.7 | 100.8 | الخبز والحبوب |
| Meat | 13.2 | 36.9 | 6.8 | -0.9 | 67.0 | 91.7 | 97.9 | 97.0 | اللحوم والدواجن |
| Fish and seafood | 7.8 | 46.4 | 8.7 | 8.2 | 60.0 | 87.8 | 95.5 | 103.3 | الأسماك والمأكولات البحرية |
| Milk, cheese and eggs | 6.9 | 45.1 | 13.3 | 3.8 | 59.3 | 86.0 | 97.5 | 101.2 | الالبان والجبن والبيض |
| Oils and fats | 17.5 | 45.8 | 4.9 | 5.0 | 64.7 | 94.4 | 99.0 | 104.0 | الزيوت والدهون |
| Fruit | 18.8 | 39.2 | 16.0 | 13.5 | 58.3 | 81.1 | 94.1 | 106.7 | الفاكهة |
| Vegetables | 25.8 | 36.9 | 24.8 | 11.8 | 51.6 | 70.6 | 88.1 | 98.5 | الخضروات |
| Suger ,jam,honny,chocolate and confectionery | 16.8 | 42.9 | 4.4 | 1.9 | 65.9 | 94.2 | 98.4 | 100.2 | السكر والأغذية السكرية |
| Other food products | 10.9 | 33.4 | 1.9 | -0.4 | 72.7 | 97.0 | 98.9 | 98.5 | منتجات غذائية أخرى |
| NON ALKOHOLIC BEVERAGES | 16.7 | 53.8 | 9.3 | 2.2 | 58.6 | 90.1 | 98.4 | 100.6 | المشروبات |
| Coffee,tea and cocoa | 23.8 | 59.6 | 10.6 | 2.4 | 55.7 | 88.9 | 98.4 | 100.7 | البن والشاي والكافكاو |
| Mineral waters,soft drinks, fruit,vegetable and juices | 2.2 | 39.4 | 5.5 | 1.9 | 67.1 | 93.5 | 98.6 | 100.5 | المياه المعدنية والغازية والعصائر الطبيعية |
| AL COHOLIC BEVERAGES, TOBACCO AND NARCOTICS | 9.0 | 32.1 | 20.2 | 5.8 | 60.2 | 79.5 | 95.5 | 101.1 | المشروبات الكحولية والدخان |
| AL COHOLIC BEVERAGES | 2.8 | 40.8 | 9.1 | 8.4 | 61.9 | 87.1 | 95.1 | 103.0 | المشروبات الكحولية |
| Tobacco | 9.0 | 32.1 | 20.2 | 5.8 | 60.2 | 79.5 | 95.5 | 101.1 | الدخان |
| CLOTHING AND FOOTWEAR | 11.6 | 24.1 | 16.2 | 7.0 | 66.7 | 82.8 | 96.2 | 102.9 | الملابس والأحذية |
| Clothing | 9.5 | 21.2 | 14.8 | 7.2 | 69.1 | 83.7 | 96.1 | 103.0 | الملابس |
| Clothing materials | 7.2 | 10.6 | 14.7 | 6.1 | 76.1 | 84.1 | 96.5 | 102.4 | الأقمشة |
| Garments | 9.0 | 22.9 | 15.3 | 7.0 | 67.9 | 83.5 | 96.2 | 103.0 | الملابس الجاهزة |
| Other articles of clothing and clothing accessories | 2.3 | 11.0 | 9.2 | 9.6 | 77.9 | 86.4 | 94.4 | 103.5 | الملابس الأخرى ومستلزماتها |
| Cleaning,repair,and hire of clothing | 23.7 | 15.6 | 11.4 | 9.4 | 74.0 | 85.5 | 95.2 | 104.1 | التظيف والإصلاح وتأجير الملابس |
| Footwear | 19.8 | 34.6 | 20.6 | 6.4 | 59.4 | 79.9 | 96.4 | 102.6 | الأحذية |
| Shoes & other footwear | 19.8 | 35.3 | 20.6 | 6.3 | 59.1 | 80.0 | 96.5 | 102.6 | الأحذية |
| Repair & hire of footwear | 19.0 | 15.2 | 20.7 | 10.1 | 68.1 | 78.5 | 94.8 | 104.4 | إصلاح الأحذية |
| HOUSING,WATER,ELECTRICITY, GAS AND OTHER FUELS | 4.8 | 9.5 | 14.7 | 10.3 | 74.8 | 81.9 | 94.0 | 103.6 | المسكن والمياه والكهرباء والغاز والوقود |
| Actual rentals for housing | 0.0 | 0.0 | 0.0 | 0.3 | 100.0 | 100.0 | 100.0 | 100.3 | الإيجار الفعلي للمسكن |
| Imputed rentals for housing | 0.0 | 0.0 | 0.0 | 0.4 | 100.0 | 100.0 | 100.0 | 100.4 | الإيجار المحسوب للمسكن |
| Maintenance and repair of the dwelling | 7.6 | 14.8 | 4.4 | 5.7 | 80.8 | 92.7 | 96.8 | 102.3 | صيانة وإصلاح المسكن |
| Water supply and miscellaneous services relating to the dwelling | 27.0 | 17.8 | 45.9 | 12.0 | 52.3 | 61.6 | 89.9 | 100.6 | المياه والخ.خدمات المتنوعة المتعلقة بالمسكن |
| Electricity, gas and other fuels | 10.4 | 28.0 | 34.0 | 26.4 | 51.1 | 65.4 | 87.7 | 110.8 | الكهرباء والغاز ومواد الوقود الأخرى |

| SECTIONS /GROUPS FOR COMMDITY AND SERVICES | معدل التضخم % | | | | الرقم القياسى | | | | الأقسام والمجموعات الرئيسية للسلع والخدمات |
|---|------------------|-------------|-------------|-------------|---------------|-------------|--------------|--------------|---|
| | Inflation Rates% | | | | CPI | | | | |
| | 2016 | 2017 | 2018 | 2019 | 2016 | 2017 | 2018 | 2019 | |
| FURNISHINGS,HOUSEHOLD EQUIPMENT AND ROUTINE MAINTENANCE OF THE HOUSE | 14.8 | 29.9 | 11.1 | 3.3 | 67.7 | 88.0 | 97.7 | 101.0 | الأثاث والتجهيزات والمعدات المنزلية والصيانة |
| Furniture , furnishing,carpets and other floor covering | 7.8 | 22.2 | 7.8 | 5.1 | 73.4 | 89.7 | 96.6 | 101.5 | الأثاث والتجهيزات والسجاد وأغطية الأرضيات الأخرى |
| Household Textiles | 5.9 | 12.3 | 13.6 | 4.7 | 76.1 | 85.5 | 97.1 | 101.7 | المفروشات المنزلية |
| Household appliances | 17.2 | 35.1 | 2.0 | 1.6 | 71.8 | 97.1 | 99.0 | 100.6 | الأجهزة المنزلية |
| Glassware, tableware and household utensils | 23.4 | 64.5 | 3.1 | 4.4 | 57.4 | 94.4 | 97.3 | 101.5 | الأدوات الزجاجية وأدوات المائدة والأدوات المنزلية |
| Tools and equipment for house and garden | 14.4 | 35.7 | 2.7 | 4.5 | 69.6 | 94.5 | 97.0 | 101.4 | ادوات ومعدات المنازل والحدائق |
| Goods and services for routine household maintenance mainten | 16.5 | 29.9 | 14.4 | 3.1 | 65.8 | 85.5 | 97.8 | 100.8 | السلع والخدمات المستخدمة فى صيانة المنزل |
| HEALTH | 25.0 | 22.9 | 7.3 | 7.5 | 73.9 | 90.8 | 97.4 | 104.7 | الرعاية الصحية |
| Medical products, appliances and equipment | 25.3 | 21.9 | 6.1 | 8.7 | 75.2 | 91.7 | 97.3 | 105.7 | المنتجات والأجهزة والمعدات الطبية |
| Out-patient services | 29.8 | 29.3 | 11.6 | 6.7 | 67.4 | 87.1 | 97.2 | 103.7 | خدمات مرضى العيادات الخارجية |
| Hospital services | 18.2 | 17.1 | 4.8 | 4.7 | 80.0 | 93.6 | 98.1 | 102.7 | خدمات المستشفيات |
| TRANSPORT | 7.3 | 27.7 | 25.6 | 18.3 | 56.0 | 71.6 | 89.9 | 106.3 | النقل والمواصلات |
| Purchase of vehicles | 24.3 | 28.2 | 4.9 | 3.6 | 72.2 | 92.6 | 97.1 | 100.6 | شراء المركبات |
| Operation of personal transport equipment | 5.8 | 42.7 | 28.8 | 17.1 | 49.4 | 70.5 | 90.9 | 106.4 | المنفق على النقل الخاص |
| Transport services | 4.0 | 21.4 | 30.0 | 22.1 | 55.7 | 67.7 | 88.0 | 107.4 | خدمات النقل |
| COMMUNICATIONS | 0.6 | 4.8 | 7.1 | 0.6 | 89.1 | 93.3 | 100.0 | 100.6 | الاتصالات السلكية واللاسلكية |
| Postal services | 0.0 | 0.0 | 0.3 | 0.3 | 99.4 | 99.4 | 99.7 | 100.0 | خدمات البريد |
| Telephone and telefax services | 3.6 | 5.7 | 1.3 | -0.2 | 93.3 | 98.6 | 99.8 | 99.7 | معدات خدمات الهاتف والفاكس |
| Telephone and telefax services | 0.5 | 4.8 | 7.3 | 0.6 | 89.0 | 93.2 | 100.0 | 100.6 | خدمات الهاتف والفاكس |
| RECREATION AND CULTURE | 13.7 | 35.4 | 18.0 | 11.3 | 59.7 | 80.8 | 95.4 | 106.2 | الثقافة والترفيه |
| Audio,visual, photographic, Information processing equipment | 3.9 | 20.6 | 2.3 | -5.3 | 82.2 | 99.1 | 101.3 | 96.0 | معدات الصوت والصورة ومعدات التصوير وتجهيز المعلومات |
| Other recreational items and equipment, gardens and pets | 17.9 | 49.4 | 3.0 | 8.4 | 61.8 | 92.3 | 95.1 | 103.1 | الأصناف والمعدات الترفيهية الأخرى ومتعلقاتها |
| Recreational and cultural services | 0.9 | 3.0 | 2.4 | 2.7 | 93.5 | 96.2 | 98.5 | 101.2 | الخدمات الثقافية والترفيهية |
| Newspapers, books and stationery | 11.3 | 16.1 | 15.7 | 12.2 | 71.1 | 82.5 | 95.4 | 107.0 | الصحف والكتب والأدوات الكتابية |
| Package holidays | 18.6 | 50.9 | 22.9 | 12.3 | 51.1 | 77.0 | 94.7 | 106.3 | الرحلات السياحية المنظمة |
| EDUCATION | 11.9 | 14.8 | 18.5 | 18.8 | 68.6 | 78.7 | 93.2 | 110.7 | التعليم |
| Pre- primary and primary education | 11.6 | 15.6 | 18.5 | 19.1 | 68.1 | 78.6 | 93.2 | 111.0 | التعليم قبل الابتدائي والتعليم الأساسي |
| Secondary education | 14.1 | 15.4 | 19.0 | 17.6 | 68.4 | 78.9 | 93.9 | 110.4 | التعليم الثانوي العام والفنى |
| Post-Secondary Non-Tertiary education | 0.0 | 5.2 | 19.2 | 14.5 | 74.5 | 78.4 | 93.4 | 106.9 | التعليم بعد الثانوي والفنى |
| Tertiary education | 10.8 | 12.3 | 17.8 | 19.6 | 70.0 | 78.7 | 92.6 | 110.8 | التعليم العالي |
| Education not definable by level | 7.7 | 9.6 | 17.6 | 16.2 | 70.9 | 77.7 | 91.3 | 106.1 | التعليم غير محدد المستوى |
| RESTAURANTS AND HOTELS | 21.1 | 25.8 | 10.6 | 10.4 | 68.0 | 85.5 | 94.6 | 104.4 | المطاعم والفنادق |
| Catering Services | 21.3 | 26.0 | 10.6 | 10.5 | 67.8 | 85.5 | 94.6 | 104.5 | الوجبات الجاهزة |
| Accommodation services | 8.4 | 2.6 | 7.2 | 4.1 | 89.3 | 91.6 | 98.2 | 102.1 | خدمات الفنادق |
| MISCELLANEOUS GOODS AND SERVICES | 13.5 | 28.8 | 19.3 | 7.7 | 62.4 | 80.4 | 95.9 | 103.2 | السلع والخدمات المتنوعة |
| Personal care | 12.6 | 34.5 | 22.0 | 6.7 | 58.9 | 79.2 | 96.6 | 103.1 | العناية الشخصية |
| Personal effects | 36.0 | 38.8 | 4.6 | 5.7 | 67.4 | 93.5 | 97.8 | 103.4 | أمتعة شخصية |
| Insurance | 0.0 | 0.0 | 19.1 | -0.4 | 83.9 | 83.9 | 100.0 | 99.6 | التأمين |
| Other services | 8.2 | 14.7 | 27.9 | 22.7 | 58.8 | 67.4 | 86.3 | 105.8 | خدمات اخرى غير مصنفة في مكان آخر |

CPI And Inflation Rates For Main Sections And Groups

Urban Egypt (Fiscal years)

(2018/2019 =100)

Ann. (3/4)

الارقام القياسية ومعدلات التضخم لاسعار المستهلكين للاقسام والمجموعات

حضر الجمهورية (سنوات مالية)

(٢٠١٨/٢٠١٩ = ١٠٠)

ملحق (٤/٣)

| SECTIONS /GROUPS FOR COMMDITY AND SERVICES | معدل التضخم % Inflation Rate% | | | | الرقم القياسي CPI | | | | الاقسام والمجموعات الرئيسية للسلع والخدمات |
|--|----------------------------------|-------------|-------------|-------------|----------------------|-------------|-------------|--------------|--|
| | 2015/2016 | 2016/2017 | 2017/2018 | 2018/2019 | 2015/2016 | 2016/2017 | 2017/2018 | 2018/2019 | |
| ALL ITEMS | 10.2 | 23.5 | 20.9 | 13.9 | 58.8 | 72.7 | 87.8 | 100.0 | الرقم العام |
| FOOD AND NON-ALCOHOLIC BEVERAGES | 12.7 | 30.4 | 22.9 | 14.1 | 54.7 | 71.3 | 87.6 | 100.0 | الطعام والمشروبات |
| Food | 12.9 | 30.2 | 22.7 | 14.4 | 54.7 | 71.3 | 87.4 | 100.0 | الطعام |
| Bread and cereals | 9.3 | 35.7 | 17.0 | 18.5 | 53.1 | 72.1 | 84.4 | 100.0 | الخبز والحبوب والحبوب |
| Meat | 9.6 | 27.1 | 21.4 | 4.6 | 62.0 | 78.8 | 95.6 | 100.0 | اللحوم والدواجن |
| Fish and seafood | 3.8 | 30.1 | 25.0 | 10.2 | 55.8 | 72.6 | 90.8 | 100.0 | الأسماك والمأكولات البحرية |
| Milk, cheese and eggs | 5.9 | 24.4 | 31.7 | 7.5 | 56.8 | 70.6 | 93.0 | 100.0 | الالبان والجبن والبيض |
| Oils and fats | 7.2 | 43.9 | 19.9 | 1.7 | 57.0 | 82.0 | 98.4 | 100.0 | الزيوت والدهون |
| Fruit | 16.9 | 28.9 | 26.1 | 14.7 | 53.6 | 69.2 | 87.2 | 100.0 | الفاكهة |
| Vegetables | 29.6 | 29.6 | 22.6 | 33.8 | 47.0 | 61.0 | 74.8 | 100.0 | الخضروات |
| Suger,jam,honny,chocolate and confectionery | 5.1 | 44.0 | 17.3 | 4.0 | 56.9 | 82.0 | 96.1 | 100.0 | السكر والأغذية السكرية |
| Other food products | 3.9 | 30.1 | 13.2 | 2.1 | 66.5 | 86.5 | 98.0 | 100.0 | منتجات غذائية أخرى |
| NON ALKOHOLIC BEVERAGES | 4.7 | 40.9 | 29.6 | 3.8 | 52.7 | 74.3 | 96.3 | 100.0 | المشروبات |
| Coffee,tea and cocoa | 7.2 | 53.0 | 33.0 | 4.2 | 47.2 | 72.2 | 95.9 | 100.0 | البن والشاي والكافكاو |
| Mineral waters,soft drinks, fruit,vegetable and juices | 0.8 | 20.6 | 22.5 | 2.8 | 65.8 | 79.4 | 97.2 | 100.0 | المياه المعدنية والغازية والعصائر الطبيعية |
| AL COHOLIC BEVERAGES, TOBACCO AND NARCOTICS | 7.7 | 23.9 | 27.5 | 14.0 | 55.5 | 68.8 | 87.7 | 100.0 | المشروبات الكحولية والدخان |
| AL COHOLIC BEVERAGES | 0.0 | 22.4 | 22.9 | 10.7 | 60.0 | 73.5 | 90.3 | 100.0 | المشروبات الكحولية |
| Tobacco | 7.8 | 23.9 | 27.5 | 14.0 | 55.5 | 68.8 | 87.7 | 100.0 | الدخان |
| CLOTHING AND FOOTWEAR | 8.5 | 18.7 | 25.0 | 10.4 | 61.0 | 72.4 | 90.5 | 100.0 | الملابس والأحذية |
| Clothing | 8.1 | 15.4 | 24.2 | 10.4 | 63.2 | 72.9 | 90.6 | 100.0 | الملابس |
| Clothing materials | 6.3 | 7.6 | 11.3 | 12.5 | 74.2 | 79.9 | 88.9 | 100.0 | المواد |
| Garments | 6.4 | 15.8 | 25.6 | 10.2 | 62.4 | 72.2 | 90.7 | 100.0 | الملابس الجاهزة |
| Other articles of clothing and clothing accessories | 0.4 | 7.3 | 7.7 | 18.6 | 73.0 | 78.3 | 84.3 | 100.0 | الملابس الأخرى ومستلزماتها |
| Cleaning,repair,and hire of clothing | 42.6 | 17.6 | 17.4 | 9.3 | 66.3 | 77.9 | 91.5 | 100.0 | التنظيف والإصلاح وتأجير الملابس |
| Footwear | 10.3 | 31.2 | 27.7 | 10.6 | 54.0 | 70.8 | 90.4 | 100.0 | الأحذية |
| Shoes & other footwear | 9.6 | 32.2 | 27.7 | 10.7 | 53.6 | 70.8 | 90.3 | 100.0 | الأحذية |
| Repair & hire of footwear | 34.7 | 3.9 | 30.6 | 7.9 | 68.3 | 71.0 | 92.7 | 100.0 | إصلاح الأحذية |
| HOUSING,WATER,ELECTRICITY, GAS AND OTHER FUELS | 4.9 | 7.3 | 11.7 | 15.1 | 72.5 | 77.8 | 86.9 | 100.0 | المسكن والمياه والكهرباء والغاز والوقود |
| Actual rentals for housing | 0.0 | 0.0 | 0.0 | 0.0 | 100.0 | 100.0 | 100.0 | 100.0 | الإيجار الفعلي للمسكن |
| Imputed rentals for housing | 0.0 | 0.0 | 0.0 | 0.0 | 100.0 | 100.0 | 100.0 | 100.0 | الإيجار المحسوب للمسكن |
| Maintenance and repair of the dwelling | 6.0 | 11.2 | 8.9 | 5.4 | 78.3 | 87.1 | 94.8 | 100.0 | صيانة وإصلاح المسكن |
| Water supply and miscellaneous services relating to the dwelling | 30.0 | 13.3 | 40.1 | 36.7 | 46.1 | 52.2 | 73.1 | 100.0 | المياه والخدمات المتنوعة المتعلقة بالمسكن |
| Electricity, gas and other fuels | 12.4 | 24.1 | 29.7 | 35.7 | 45.7 | 56.8 | 73.7 | 100.0 | الكهرباء والغاز ومواد الوقود الأخرى |

| SECTIONS /GROUPS FOR COMMDITY AND SERVICES | معدل التضخم % Inflation Rates% | | | | الرقم القياسي CPI | | | | الأقسام والمجموعات الرئيسية للسلع والخدمات |
|---|-----------------------------------|-------------|-------------|-------------|----------------------|-------------|-------------|--------------|---|
| | 2015/2016 | 2016/2017 | 2017/2018 | 2018/2019 | 2015/2016 | 2016/2017 | 2017/2018 | 2018/2019 | |
| FURNISHINGS,HOUSEHOLD EQUIPMENT AND ROUTINE MAINTENANCE OF THE HOUSE | 8.3 | 23.8 | 19.2 | 6.6 | 63.6 | 78.7 | 93.8 | 100.0 | الأثاث والتجهيزات والمعدات المنزلية والصيانة |
| Furniture , furnishing,carpets and other floor covering | 5.2 | 17.8 | 11.3 | 7.6 | 70.8 | 83.5 | 92.9 | 100.0 | الأثاث والتجهيزات والسجاد وأغطية الأرضيات الأخرى |
| Household Textiles | 6.2 | 9.2 | 13.8 | 10.3 | 72.9 | 79.6 | 90.6 | 100.0 | المفروشات المنزلية |
| Household appliances | 7.1 | 37.5 | 12.8 | 1.6 | 63.5 | 87.3 | 98.4 | 100.0 | الأجهزة المنزلية |
| Glassware, tableware and household utensils | 7.6 | 61.7 | 19.9 | 5.3 | 49.0 | 79.2 | 95.0 | 100.0 | الأدوات الزجاجية وأدوات المائدة والأدوات المنزلية |
| Tools and equipment for house and garden | 6.0 | 29.7 | 13.7 | 4.9 | 64.6 | 83.8 | 95.3 | 100.0 | ادوات ومعدات المنازل والحدائق |
| Goods and services for routine household maintenance mainten | 9.4 | 21.8 | 22.5 | 7.1 | 62.6 | 76.2 | 93.4 | 100.0 | السلع والخدمات المستخدمة في صيانة المنزل |
| HEALTH | 11.6 | 26.9 | 13.4 | 4.8 | 66.3 | 84.1 | 95.4 | 100.0 | الرعاية الصحية |
| Medical products, appliances and equipment | 7.4 | 33.7 | 10.0 | 5.7 | 64.4 | 86.0 | 94.6 | 100.0 | المنتجات والأجهزة والمعدات الطبية |
| Out-patient services | 22.4 | 18.4 | 27.7 | 5.1 | 63.0 | 74.5 | 95.2 | 100.0 | خدمات مرضى العيادات الخارجية |
| Hospital services | 12.4 | 16.4 | 6.6 | 1.2 | 79.6 | 92.7 | 98.8 | 100.0 | خدمات المستشفيات |
| TRANSPORT | 2.4 | 19.3 | 25.6 | 34.8 | 49.5 | 59.0 | 74.2 | 100.0 | النقل والمواصلات |
| Purchase of vehicles | 9.8 | 38.1 | 8.8 | 7.5 | 61.9 | 85.5 | 93.0 | 100.0 | شراء المركبات |
| Operation of personal transport equipment | 2.1 | 21.1 | 41.1 | 24.6 | 47.0 | 56.9 | 80.3 | 100.0 | المنفق على النقل الخاص |
| Transport services | 0.7 | 13.1 | 21.7 | 50.4 | 48.3 | 54.6 | 66.5 | 100.0 | خدمات النقل |
| COMMUNICATIONS | 0.0 | 1.5 | 9.4 | 1.8 | 88.5 | 89.8 | 98.2 | 100.0 | الاتصالات السلكية واللاسلكية |
| Postal services | 0.0 | 0.0 | 0.0 | 1.2 | 98.8 | 98.8 | 98.8 | 100.0 | خدمات البريد |
| Telephone and telefax services | -1.4 | 5.3 | 2.4 | 1.8 | 91.1 | 96.0 | 98.2 | 100.0 | معدات خدمات الهاتف والفاكس |
| Telephone and telefax services | 0.0 | 1.4 | 9.5 | 1.8 | 88.4 | 89.7 | 98.2 | 100.0 | خدمات الهاتف والفاكس |
| RECREATION AND CULTURE | 10.9 | 22.1 | 34.1 | 8.8 | 56.1 | 68.5 | 91.9 | 100.0 | الثقافة والترفيه |
| Audio,visual, photographic,information processing equipment | 0.4 | 19.1 | 9.9 | -0.2 | 76.5 | 91.2 | 100.2 | 100.0 | معدات الصوت والصورة ومعدات التصوير وتجهيز المعلومات |
| Other recreational items and equipment, gardens and pets | 11.5 | 33.6 | 15.1 | 7.0 | 60.8 | 81.2 | 93.5 | 100.0 | الأصناف والمعدات الترفيهية الأخرى وممتلكاتها |
| Recreational and cultural services | 0.2 | 2.2 | 2.1 | 1.8 | 94.2 | 96.2 | 98.2 | 100.0 | الخدمات الثقافية والترفيهية |
| Newspapers, books and stationery | 7.5 | 14.6 | 16.4 | 9.7 | 68.3 | 78.3 | 91.2 | 100.0 | الصحف والكتب والأدوات الكتابية |
| Package holidays | 15.5 | 28.1 | 46.9 | 9.9 | 48.3 | 61.9 | 91.0 | 100.0 | الرحلات السياحية المنظمة |
| EDUCATION | 14.1 | 12.1 | 17.9 | 15.7 | 65.4 | 73.3 | 86.4 | 100.0 | التعليم |
| Pre- primary and primary education | 13.9 | 12.4 | 18.0 | 14.7 | 65.7 | 73.9 | 87.2 | 100.0 | التعليم قبل الابتدائي والتعليم الأساسي |
| Secondary education | 16.8 | 13.6 | 19.4 | 17.0 | 63.0 | 71.6 | 85.5 | 100.0 | التعليم الثانوي العام والفنى |
| Post-Secondary Non-Tertiary education | 1.7 | 0.0 | 15.8 | 16.4 | 74.2 | 74.2 | 85.9 | 100.0 | التعليم بعد الثانوي والفنى |
| Tertiary education | 12.4 | 10.4 | 16.3 | 16.8 | 66.7 | 73.6 | 85.6 | 100.0 | التعليم العالي |
| Education not definable by level | 13.2 | 7.4 | 14.5 | 18.0 | 68.9 | 74.0 | 84.7 | 100.0 | التعليم غير محدد المستوى |
| RESTAURANTS AND HOTELS | 16.1 | 26.3 | 18.7 | 10.9 | 60.1 | 76.0 | 90.2 | 100.0 | المطاعم والفنادق |
| Catering Services | 15.9 | 26.5 | 18.8 | 11.0 | 60.0 | 75.9 | 90.1 | 100.0 | الوجبات الجاهزة |
| Accommodation services | 30.7 | 1.5 | 6.8 | 2.7 | 89.9 | 91.2 | 97.4 | 100.0 | خدمات الفنادق |
| MISCELLANEOUS GOODS AND SERVICES | 4.1 | 26.8 | 20.8 | 11.7 | 58.5 | 74.1 | 89.5 | 100.0 | السلع والخدمات المتنوعة |
| Personal care | 4.2 | 27.8 | 26.4 | 12.0 | 55.3 | 70.6 | 89.3 | 100.0 | العناية الشخصية |
| Personal effects | 9.9 | 59.3 | 12.8 | 3.9 | 53.6 | 85.3 | 96.3 | 100.0 | أمتعة شخصية |
| Insurance | 0.0 | 0.0 | 9.6 | 8.7 | 83.9 | 83.9 | 92.0 | 100.0 | التأمين |
| Other services | 2.1 | 16.1 | 12.1 | 28.3 | 59.9 | 69.5 | 77.9 | 100.0 | خدمات أخرى غير مصنفة في مكان آخر |

CPI And Inflation Rates For Main Sections And Groups

Rural Egypt (Fiscal years)

(2018/2019 =100)

Ann. (3/5)

الارقام القياسية ومعدلات التضخم لاسعار المستهلكين للاقسام والمجموعات

ريـسـفـ الـجـمـهـورـيـة (سنوات مالية)

(٢٠١٨/٢٠١٩ = ١٠٠)

ملحـصـق (٥/٣)

| SECTIONS /GROUPS FOR COMMDITY AND SERVICES | معدل التضخم % Inflation Rates% | | | | الرقم القياسي CPI | | | | الاقسام والمجموعات الرئيسية للسلع والخدمات |
|--|-----------------------------------|-------------|-------------|-------------|----------------------|-------------|-------------|--------------|---|
| | 2015/2016 | 2016/2017 | 2017/2018 | 2018/2019 | 2015/2016 | 2016/2017 | 2017/2018 | 2018/2019 | |
| ALL ITEMS | 11.2 | 25.9 | 21.5 | 12.8 | 58.0 | 72.9 | 88.6 | 100.0 | الرقم العام |
| FOOD AND NON-ALCOHOLIC BEVERAGES | 13.6 | 32.1 | 23.1 | 13.6 | 54.2 | 71.5 | 88.0 | 100.0 | الطعام والمشروبات |
| Food | 13.7 | 31.9 | 22.9 | 13.8 | 54.2 | 71.5 | 87.9 | 100.0 | الطعام |
| Bread and cereals | 9.7 | 43.7 | 17.0 | 15.2 | 51.7 | 74.2 | 86.8 | 100.0 | الخبز والحبوب |
| Meat | 9.3 | 25.4 | 22.3 | 4.1 | 62.7 | 78.6 | 96.1 | 100.0 | اللحوم والدواجن |
| Fish and seafood | 3.4 | 30.5 | 24.6 | 5.9 | 58.1 | 75.9 | 94.5 | 100.0 | الأسماك والمأكولات البحرية |
| Milk, cheese and eggs | 7.5 | 23.6 | 34.3 | 5.2 | 57.3 | 70.8 | 95.0 | 100.0 | الالبان والجبن والبيض |
| Oils and fats | 6.5 | 40.0 | 19.8 | 3.4 | 57.7 | 80.8 | 96.7 | 100.0 | الزيوت والدهون |
| Fruit | 17.3 | 30.7 | 27.5 | 13.3 | 53.0 | 69.2 | 88.2 | 100.0 | الفاكهة |
| Vegetables | 31.7 | 32.2 | 24.0 | 32.7 | 46.0 | 60.8 | 75.4 | 100.0 | الخضروات |
| Suger ,jam,honny,chocolate and confectionery | 4.7 | 42.1 | 17.0 | 2.4 | 58.7 | 83.4 | 97.6 | 100.0 | السكر والأغذية السكرية |
| Other food products | 3.1 | 31.7 | 11.7 | 2.2 | 66.5 | 87.6 | 97.9 | 100.0 | منتجات غذائية أخرى |
| NON ALKOHOLIC BEVERAGES | 5.5 | 42.0 | 29.8 | 4.4 | 51.9 | 73.7 | 95.7 | 100.0 | المشروبات |
| Coffee,tea and cocoa | 7.1 | 49.0 | 31.8 | 4.7 | 48.6 | 72.4 | 95.5 | 100.0 | البن والشاي والكافكاو |
| Mineral waters,soft drinks, fruit,vegetable and juices | 0.9 | 20.7 | 22.5 | 3.3 | 65.5 | 79.0 | 96.8 | 100.0 | المياه المعدنية والغازية والعصائر الطبيعية |
| AL COHOLIC BEVERAGES, TOBACCO AND NARCOTICS | 7.9 | 22.5 | 28.6 | 12.5 | 56.4 | 69.1 | 88.9 | 100.0 | المشروبات الكحولية والدخان |
| AL COHOLIC BEVERAGES | 0.0 | 21.6 | 22.2 | 7.7 | 62.5 | 76.0 | 92.9 | 100.0 | المشروبات الكحولية |
| Tobacco | 7.9 | 22.5 | 28.6 | 12.5 | 56.4 | 69.1 | 88.9 | 100.0 | الدخان |
| CLOTHING AND FOOTWEAR | 8.5 | 18.8 | 21.8 | 9.2 | 63.3 | 75.2 | 91.6 | 100.0 | الملابس والأحذية |
| Clothing | 7.8 | 15.1 | 18.8 | 8.4 | 67.5 | 77.6 | 92.3 | 100.0 | الملابس |
| Clothing materials | 7.5 | 9.0 | 13.2 | 10.7 | 73.2 | 79.8 | 90.3 | 100.0 | الأقمشة |
| Garments | 7.0 | 16.4 | 20.2 | 8.1 | 66.1 | 76.9 | 92.5 | 100.0 | الملابس الجاهزة |
| Other articles of clothing and clothing accessories | 0.4 | 8.9 | 7.8 | 7.9 | 78.9 | 85.9 | 92.7 | 100.0 | الملابس الأخرى ومستلزماتها |
| Cleaning,repair,and hire of clothing | 23.6 | 12.5 | 16.8 | 8.5 | 70.2 | 79.0 | 92.2 | 100.0 | التظيف والإصلاح وتأجير الملابس |
| Footwear | 11.4 | 33.0 | 31.4 | 11.8 | 51.2 | 68.1 | 89.4 | 100.0 | الأحذية |
| Shoes & other footwear | 10.6 | 34.2 | 31.3 | 11.7 | 50.8 | 68.2 | 89.5 | 100.0 | الأحذية |
| Repair & hire of footwear | 35.6 | 4.0 | 33.7 | 13.4 | 63.4 | 65.9 | 88.2 | 100.0 | إصلاح الأحذية |
| HOUSING,WATER,ELECTRICITY, GAS AND OTHER FUELS | 5.0 | 7.0 | 11.9 | 15.4 | 72.4 | 77.4 | 86.6 | 100.0 | المسكن والمياه والكهرباء والغاز والوقود |
| Actual rentals for housing | 0.0 | 0.0 | 0.0 | 0.0 | 100.0 | 100.0 | 100.0 | 100.0 | الإيجار الفعلي للمسكن |
| Imputed rentals for housing | 0.0 | 0.0 | 0.0 | 0.0 | 100.0 | 100.0 | 100.0 | 100.0 | الإيجار المحسوب للمسكن |
| Maintenance and repair of the dwelling | 6.3 | 12.0 | 9.9 | 5.9 | 76.7 | 85.9 | 94.4 | 100.0 | صيانة وإصلاح المسكن |
| Water supply and miscellaneous services relating to the dwelling | 24.2 | 14.1 | 35.6 | 31.7 | 49.0 | 56.0 | 75.9 | 100.0 | المياه والخ.خدمات المتنوعة المتعلقة بالمسكن |
| Electricity, gas and other fuels | 12.8 | 20.5 | 28.5 | 35.0 | 47.8 | 57.7 | 74.1 | 100.0 | الكهرباء والغاز ومواد الوقود الأخرى |

| SECTIONS /GROUPS FOR COMMDITY AND SERVICES | معدل التضخم % | | | | الرقم القياسى | | | | الأقسام والمجموعات الرئيسية للسلع والخدمات |
|---|------------------|-------------|-------------|-------------|---------------|-------------|--------------|--------------|---|
| | Inflation Rates% | | | | CPI | | | | |
| | 2015/2016 | 2016/2017 | 2017/2018 | 2018/2019 | 2015/2016 | 2016/2017 | 2017/2018 | 2018/2019 | |
| FURNISHINGS,HOUSEHOLD EQUIPMENT AND ROUTINE MAINTENANCE OF THE HOUSE | 8.4 | 26.0 | 21.6 | 7.6 | 60.7 | 76.5 | 93.0 | 100.0 | الأثاث والتجهيزات والمعدات المنزلية والصيانة |
| Furniture , furnishing,carpets and other floor covering | 5.1 | 19.1 | 13.7 | 9.0 | 67.8 | 80.7 | 91.7 | 100.0 | الأثاث والتجهيزات والسجاد وأغطية الأرضيات الأخرى |
| Household Textiles | 6.6 | 8.9 | 13.5 | 8.5 | 74.5 | 81.1 | 92.1 | 100.0 | المفروشات المنزلية |
| Household appliances | 7.5 | 33.7 | 11.6 | 3.3 | 64.9 | 86.7 | 96.8 | 100.0 | الأجهزة المنزلية |
| Glassware, tableware and household utensils | 8.0 | 63.8 | 19.8 | 5.4 | 48.3 | 79.2 | 94.9 | 100.0 | الأدوات الزجاجية وأدوات المائدة والأدوات المنزلية |
| Tools and equipment for house and garden | 7.8 | 30.5 | 13.4 | 5.8 | 63.9 | 83.3 | 94.5 | 100.0 | ادوات ومعدات المنازل والحدائق |
| Goods and services for routine household maintenance mainten | 9.8 | 25.4 | 28.0 | 8.5 | 57.4 | 72.0 | 92.2 | 100.0 | السلع والخدمات المستخدمة فى صيانة المنزل |
| HEALTH | 15.0 | 28.2 | 18.0 | 4.8 | 63.1 | 80.9 | 95.4 | 100.0 | الرعاية الصحية |
| Medical products, appliances and equipment | 7.4 | 33.9 | 10.1 | 5.8 | 64.1 | 85.8 | 94.5 | 100.0 | المنتجات والأجهزة والمعدات الطبية |
| Out-patient services | 32.3 | 24.6 | 32.8 | 3.3 | 58.5 | 72.9 | 96.8 | 100.0 | خدمات مرضى العيادات الخارجية |
| Hospital services | 14.3 | 19.2 | 18.7 | 4.5 | 67.6 | 80.6 | 95.7 | 100.0 | خدمات المستشفيات |
| TRANSPORT | 2.2 | 18.8 | 19.3 | 14.4 | 61.7 | 73.3 | 87.4 | 100.0 | النقل والمواصلات |
| Purchase of vehicles | 10.6 | 39.4 | 8.9 | 5.6 | 62.4 | 87.0 | 94.7 | 100.0 | شراء المركبات |
| Operation of personal transport equipment | 2.7 | 20.8 | 40.6 | 23.3 | 47.7 | 57.7 | 81.1 | 100.0 | المنفق على النقل الخاص |
| Transport services | 0.6 | 14.6 | 18.1 | 14.5 | 64.5 | 73.9 | 87.4 | 100.0 | خدمات النقل |
| COMMUNICATIONS | 0.0 | 1.4 | 9.4 | 1.6 | 88.7 | 89.9 | 98.4 | 100.0 | الاتصالات السلكية واللاسلكية |
| Postal services | 0.0 | 0.0 | 0.0 | -0.1 | 100.0 | 100.0 | 100.1 | 100.0 | خدمات البريد |
| Telephone and telefax services | -1.0 | 9.3 | 3.8 | -1.6 | 89.5 | 97.9 | 101.6 | 100.0 | معدات خدمات الهاتف والفاكس |
| Telephone and telefax services | 0.0 | 1.2 | 9.6 | 1.7 | 88.7 | 89.7 | 98.3 | 100.0 | خدمات الهاتف والفاكس |
| RECREATION AND CULTURE | 9.2 | 22.8 | 33.8 | 12.7 | 54.0 | 66.3 | 88.7 | 100.0 | الثقافة والترفيه |
| Audio,visual, photographic, Information processing equipment | 0.2 | 12.4 | 7.0 | 0.4 | 82.8 | 93.1 | 99.6 | 100.0 | معدات الصوت والصورة ومعدات التصوير وتجهيز المعلومات |
| Other recreational items and equipment, gardens and pets | 13.2 | 44.6 | 19.3 | 8.8 | 53.3 | 77.0 | 91.9 | 100.0 | الأصناف والمعدات الترفيهية الأخرى ومتعلقاتها |
| Recreational and cultural services | 0.3 | 2.0 | 3.8 | 4.9 | 90.0 | 91.8 | 95.3 | 100.0 | الخدمات الثقافية والترفيهية |
| Newspapers, books and stationery | 5.6 | 17.9 | 20.0 | 12.8 | 62.6 | 73.9 | 88.7 | 100.0 | الصحف والكتب والأدوات الكتابية |
| Package holidays | 16.3 | 31.5 | 54.5 | 15.5 | 42.6 | 56.0 | 86.6 | 100.0 | الرحلات السياحية المنظمة |
| EDUCATION | 14.6 | 13.8 | 19.0 | 17.0 | 63.1 | 71.8 | 85.5 | 100.0 | التعليم |
| Pre- primary and primary education | 14.8 | 15.0 | 19.4 | 19.6 | 60.9 | 70.0 | 83.6 | 100.0 | التعليم قبل الابتدائي والتعليم الأساسي |
| Secondary education | 16.1 | 13.2 | 19.4 | 10.9 | 66.7 | 75.5 | 90.2 | 100.0 | التعليم الثانوي العام والفنى |
| Post-Secondary Non-Tertiary education | 1.7 | 0.0 | 15.4 | 14.9 | 75.4 | 75.4 | 87.0 | 100.0 | التعليم بعد الثانوي والفنى |
| Tertiary education | 11.5 | 10.4 | 16.6 | 17.8 | 66.0 | 72.8 | 84.9 | 100.0 | التعليم العالي |
| Education not definable by level | 13.3 | 6.4 | 13.6 | 25.1 | 66.2 | 70.4 | 79.9 | 100.0 | التعليم غير محدد المستوى |
| RESTAURANTS AND HOTELS | 14.4 | 23.2 | 18.4 | 9.8 | 62.5 | 76.9 | 91.1 | 100.0 | المطاعم والفنادق |
| Catering Services | 14.3 | 23.4 | 18.5 | 9.8 | 62.2 | 76.8 | 91.0 | 100.0 | الوجبات الجاهزة |
| Accommodation services | 28.1 | 1.6 | 7.1 | 6.7 | 86.2 | 87.6 | 93.8 | 100.0 | خدمات الفنادق |
| MISCELLANEOUS GOODS AND SERVICES | 4.5 | 28.4 | 24.4 | 15.4 | 54.2 | 69.6 | 86.6 | 100.0 | السلع والخدمات المتنوعة |
| Personal care | 4.0 | 30.2 | 32.8 | 12.2 | 51.5 | 67.1 | 89.1 | 100.0 | العناية الشخصية |
| Personal effects | 11.6 | 57.4 | 12.2 | 4.9 | 53.9 | 84.9 | 95.3 | 100.0 | أمتعة شخصية |
| Insurance | 0.0 | 0.0 | 9.6 | 8.7 | 83.9 | 83.9 | 92.0 | 100.0 | التأمين |
| Other services | 3.4 | 11.6 | 10.6 | 54.1 | 52.5 | 58.6 | 64.9 | 100.0 | خدمات اخرى غير مصنفة في مكان آخر |

CPI And Inflation Rates For Main Sections And Groups

Total Egypt (Fiscal years)

(2018/2019 =100)

Ann. (3/6)

الارقام القياسية ومعدلات التضخم لاسعار المستهلكين للاقسام والمجموعات

اجمالي الجمهورية (سنوات مالية)

(٢٠١٨/٢٠١٩ = ١٠٠)

ملحق (٣/٦)

| SECTIONS /GROUPS FOR COMMDITY AND SERVICES | معدل التضخم % Inflation Rates% | | | | الرقم القياسي CPI | | | | الاقسام والمجموعات الرئيسية للسلع والخدمات |
|--|-----------------------------------|-------------|-------------|-------------|----------------------|-------------|-------------|--------------|---|
| | 2015/2016 | 2016/2017 | 2017/2018 | 2018/2019 | 2015/2016 | 2016/2017 | 2017/2018 | 2018/2019 | |
| ALL ITEMS | 10.7 | 24.6 | 21.2 | 13.4 | 58.4 | 72.8 | 88.2 | 100.0 | الرقم العام |
| FOOD AND NON-ALCOHOLIC BEVERAGES | 13.2 | 31.3 | 23.0 | 13.8 | 54.4 | 71.4 | 87.8 | 100.0 | الطعام والمشروبات |
| Food | 13.3 | 31.1 | 22.8 | 14.1 | 54.5 | 71.4 | 87.7 | 100.0 | الطعام |
| Bread and cereals | 9.5 | 40.6 | 17.0 | 16.4 | 52.2 | 73.4 | 85.9 | 100.0 | الخبز والحبوب والحبوب |
| Meat | 9.5 | 26.2 | 21.8 | 4.3 | 62.3 | 78.7 | 95.8 | 100.0 | اللحوم والدواجن |
| Fish and seafood | 3.7 | 30.2 | 24.8 | 8.6 | 56.6 | 73.8 | 92.1 | 100.0 | الأسماك والمأكولات البحرية |
| Milk, cheese and eggs | 6.6 | 24.0 | 32.9 | 6.4 | 57.0 | 70.7 | 94.0 | 100.0 | الالبان والجبن والبيض |
| Oils and fats | 6.8 | 41.8 | 19.9 | 2.6 | 57.4 | 81.3 | 97.5 | 100.0 | الزيوت والدهون |
| Fruit | 17.1 | 29.8 | 26.8 | 14.0 | 53.3 | 69.2 | 87.7 | 100.0 | الفاكهة |
| Vegetables | 30.7 | 31.0 | 23.3 | 33.2 | 46.5 | 60.9 | 75.1 | 100.0 | الخضروات |
| Suger ,jam,honny,chocolate and confectionery | 4.9 | 43.0 | 17.1 | 3.2 | 57.8 | 82.7 | 96.9 | 100.0 | السكر والأغذية السكرية |
| Other food products | 3.5 | 30.9 | 12.5 | 2.1 | 66.5 | 87.0 | 97.9 | 100.0 | منتجات غذائية أخرى |
| NON ALKOHOLIC BEVERAGES | 5.1 | 41.4 | 29.7 | 4.1 | 52.3 | 74.0 | 96.1 | 100.0 | المشروبات |
| Coffee,tea and cocoa | 7.1 | 51.0 | 32.4 | 4.5 | 47.9 | 72.3 | 95.7 | 100.0 | البن والشاي والكافكاو |
| Mineral waters,soft drinks, fruit,vegetable and juices | 0.8 | 20.6 | 22.5 | 3.0 | 65.7 | 79.2 | 97.1 | 100.0 | المياه المعدنية والغازية والعصائر الطبيعية |
| AL COHOLIC BEVERAGES, TOBACCO AND NARCOTICS | 7.8 | 23.2 | 28.1 | 13.2 | 56.0 | 69.0 | 88.4 | 100.0 | المشروبات الكحولية والدخان |
| AL COHOLIC BEVERAGES | 0.0 | 22.4 | 22.9 | 10.5 | 60.2 | 73.7 | 90.5 | 100.0 | المشروبات الكحولية |
| Tobacco | 7.8 | 23.2 | 28.1 | 13.2 | 56.0 | 69.0 | 88.4 | 100.0 | الدخان |
| CLOTHING AND FOOTWEAR | 8.5 | 18.7 | 23.4 | 9.8 | 62.2 | 73.8 | 91.0 | 100.0 | الملابس والأحذية |
| Clothing | 7.9 | 15.2 | 21.5 | 9.4 | 65.3 | 75.2 | 91.4 | 100.0 | الملابس |
| Clothing materials | 7.2 | 8.7 | 12.8 | 11.1 | 73.4 | 79.8 | 90.0 | 100.0 | الأقمشة |
| Garments | 6.7 | 16.1 | 23.1 | 9.2 | 64.1 | 74.4 | 91.6 | 100.0 | الملابس الجاهزة |
| Other articles of clothing and clothing accessories | 0.4 | 8.3 | 7.8 | 12.4 | 76.3 | 82.6 | 89.0 | 100.0 | الملابس الأخرى ومستلزماتها |
| Cleaning,repair,and hire of clothing | 32.5 | 15.1 | 17.1 | 8.9 | 68.2 | 78.4 | 91.8 | 100.0 | التظيف والإصلاح وتأجير الملابس |
| Footwear | 10.9 | 32.1 | 29.6 | 11.2 | 52.5 | 69.4 | 89.9 | 100.0 | الأحذية |
| Shoes & other footwear | 10.1 | 33.2 | 29.5 | 11.2 | 52.1 | 69.4 | 89.9 | 100.0 | الأحذية |
| Repair & hire of footwear | 35.2 | 4.0 | 32.3 | 10.9 | 65.6 | 68.1 | 90.1 | 100.0 | إصلاح الأحذية |
| HOUSING,WATER,ELECTRICITY, GAS AND OTHER FUELS | 4.9 | 7.1 | 11.8 | 15.3 | 72.4 | 77.6 | 86.8 | 100.0 | المسكن والمياه والكهرباء والغاز والوقود |
| Actual rentals for housing | 0.0 | 0.0 | 0.0 | 0.0 | 100.0 | 100.0 | 100.0 | 100.0 | الإيجار الفعلي للمسكن |
| Imputed rentals for housing | 0.0 | 0.0 | 0.0 | 0.0 | 100.0 | 100.0 | 100.0 | 100.0 | الإيجار المحسوب للمسكن |
| Maintenance and repair of the dwelling | 6.1 | 11.4 | 9.3 | 5.6 | 77.8 | 86.7 | 94.7 | 100.0 | صيانة وإصلاح المسكن |
| Water supply and miscellaneous services relating to the dwelling | 27.3 | 13.7 | 38.1 | 34.5 | 47.4 | 53.9 | 74.4 | 100.0 | المياه والخ.خدمات المتنوعة المتعلقة بالمسكن |
| Electricity, gas and other fuels | 12.6 | 22.4 | 29.2 | 35.4 | 46.7 | 57.2 | 73.9 | 100.0 | الكهرباء والغاز ومواد الوقود الأخرى |

| SECTIONS /GROUPS FOR COMMDITY AND SERVICES | معدل التضخم % | | | | الرقم القياسى | | | | الأقسام والمجموعات الرئيسية للسلع والخدمات |
|---|------------------|-------------|-------------|-------------|---------------|-------------|-------------|--------------|---|
| | Inflation Rates% | | | | CPI | | | | |
| | 2015/2016 | 2016/2017 | 2017/2018 | 2018/2019 | 2015/2016 | 2016/2017 | 2017/2018 | 2018/2019 | |
| FURNISHINGS,HOUSEHOLD EQUIPMENT AND ROUTINE MAINTENANCE OF THE HOUSE | 8.3 | 24.8 | 20.3 | 7.0 | 62.3 | 77.7 | 93.4 | 100.0 | الأثاث والتجهيزات والمعدات المنزلية والصيانة |
| Furniture , furnishing,carpets and other floor covering | 5.2 | 18.3 | 12.2 | 8.2 | 69.6 | 82.4 | 92.4 | 100.0 | الأثاث والتجهيزات والسجاد وأغطية الأرضيات الأخرى |
| Household Textiles | 6.4 | 9.0 | 13.7 | 9.3 | 73.8 | 80.5 | 91.5 | 100.0 | المفروشات المنزلية |
| Household appliances | 7.3 | 35.8 | 12.2 | 2.3 | 64.1 | 87.0 | 97.7 | 100.0 | الأجهزة المنزلية |
| Glassware, tableware and household utensils | 7.8 | 62.9 | 19.9 | 5.3 | 48.6 | 79.2 | 94.9 | 100.0 | الأدوات الزجاجية وأدوات المائدة والأدوات المنزلية |
| Tools and equipment for house and garden | 7.0 | 30.2 | 13.5 | 5.4 | 64.2 | 83.6 | 94.9 | 100.0 | ادوات ومعدات المنازل والحدائق |
| Goods and services for routine household maintenance mainten | 9.5 | 23.2 | 24.7 | 7.7 | 60.5 | 74.5 | 92.9 | 100.0 | السلع والخدمات المستخدمة فى صيانة المنزل |
| HEALTH | 13.0 | 27.5 | 15.4 | 4.8 | 64.9 | 82.7 | 95.4 | 100.0 | الرعاية الصحية |
| Medical products, appliances and equipment | 7.4 | 33.8 | 10.0 | 5.7 | 64.3 | 86.0 | 94.6 | 100.0 | المنتجات والأجهزة والمعدات الطبية |
| Out-patient services | 26.9 | 21.4 | 30.2 | 4.2 | 60.7 | 73.7 | 96.0 | 100.0 | خدمات مرضى العيادات الخارجية |
| Hospital services | 13.3 | 17.8 | 12.4 | 2.9 | 73.5 | 86.5 | 97.2 | 100.0 | خدمات المستشفيات |
| TRANSPORT | 2.3 | 19.1 | 23.5 | 28.3 | 52.9 | 63.1 | 77.9 | 100.0 | النقل والمواصلات |
| Purchase of vehicles | 10.0 | 38.5 | 8.8 | 6.9 | 62.1 | 86.0 | 93.6 | 100.0 | شراء المركبات |
| Operation of personal transport equipment | 2.2 | 21.0 | 41.0 | 24.4 | 47.1 | 57.0 | 80.4 | 100.0 | المنفق على النقل الخاص |
| Transport services | 0.7 | 13.7 | 20.3 | 36.0 | 53.8 | 61.1 | 73.5 | 100.0 | خدمات النقل |
| COMMUNICATIONS | 0.0 | 1.5 | 9.4 | 1.7 | 88.6 | 89.9 | 98.3 | 100.0 | الاتصالات السلكية واللاسلكية |
| Postal services | 0.0 | 0.0 | 0.0 | 0.6 | 99.4 | 99.4 | 99.4 | 100.0 | خدمات البريد |
| Telephone and telefax services | -1.2 | 6.9 | 2.9 | 0.4 | 90.5 | 96.7 | 99.6 | 100.0 | معدات خدمات الهاتف والفاكس |
| Telephone and telefax services | 0.0 | 1.3 | 9.5 | 1.8 | 88.5 | 89.7 | 98.3 | 100.0 | خدمات الهاتف والفاكس |
| RECREATION AND CULTURE | 10.3 | 22.3 | 34.0 | 10.1 | 55.4 | 67.8 | 90.8 | 100.0 | الثقافة والترفيه |
| Audio,visual, photographic, Information processing equipment | 0.3 | 16.1 | 8.6 | 0.1 | 79.2 | 92.0 | 99.9 | 100.0 | معدات الصوت والصورة ومعدات التصوير وتجهيز المعلومات |
| Other recreational items and equipment, gardens and pets | 12.4 | 39.5 | 17.5 | 8.0 | 56.5 | 78.8 | 92.6 | 100.0 | الأصناف والمعدات الترفيهية الأخرى ومتعلقاتها |
| Recreational and cultural services | 0.2 | 2.1 | 2.6 | 2.8 | 92.8 | 94.8 | 97.3 | 100.0 | الخدمات الثقافية والترفيهية |
| Newspapers, books and stationery | 6.7 | 16.0 | 18.0 | 11.0 | 65.8 | 76.4 | 90.1 | 100.0 | الصحف والكتب والأدوات الكتابية |
| Package holidays | 15.7 | 29.0 | 49.0 | 11.5 | 46.7 | 60.2 | 89.7 | 100.0 | الرحلات السياحية المنظمة |
| EDUCATION | 14.2 | 12.6 | 18.2 | 16.1 | 64.7 | 72.9 | 86.1 | 100.0 | التعليم |
| Pre- primary and primary education | 14.2 | 13.2 | 18.4 | 16.2 | 64.2 | 72.6 | 86.0 | 100.0 | التعليم قبل الابتدائي والتعليم الأساسي |
| Secondary education | 16.6 | 13.5 | 19.4 | 15.1 | 64.1 | 72.8 | 86.9 | 100.0 | التعليم الثانوي العام والفنى |
| Post-Secondary Non-Tertiary education | 1.7 | 0.0 | 15.7 | 16.0 | 74.5 | 74.5 | 86.2 | 100.0 | التعليم بعد الثانوي والفنى |
| Tertiary education | 12.2 | 10.4 | 16.4 | 17.0 | 66.6 | 73.5 | 85.5 | 100.0 | التعليم العالي |
| Education not definable by level | 13.2 | 7.2 | 14.4 | 19.2 | 68.4 | 73.4 | 83.9 | 100.0 | التعليم غير محدد المستوى |
| RESTAURANTS AND HOTELS | 15.4 | 25.0 | 18.6 | 10.4 | 61.1 | 76.4 | 90.5 | 100.0 | المطاعم والفنادق |
| Catering Services | 15.2 | 25.2 | 18.7 | 10.5 | 60.9 | 76.3 | 90.5 | 100.0 | الوجبات الجاهزة |
| Accommodation services | 29.3 | 1.5 | 6.9 | 4.7 | 88.0 | 89.3 | 95.5 | 100.0 | خدمات الفنادق |
| MISCELLANEOUS GOODS AND SERVICES | 4.3 | 27.4 | 22.3 | 13.3 | 56.6 | 72.2 | 88.3 | 100.0 | السلع والخدمات المتنوعة |
| Personal care | 4.1 | 28.8 | 29.1 | 12.1 | 53.7 | 69.1 | 89.2 | 100.0 | العناية الشخصية |
| Personal effects | 10.7 | 58.5 | 12.6 | 4.3 | 53.7 | 85.2 | 95.9 | 100.0 | أمتعة شخصية |
| Insurance | 0.0 | 0.0 | 9.6 | 8.7 | 83.9 | 83.9 | 92.0 | 100.0 | التأمين |
| Other services | 2.8 | 13.8 | 11.4 | 41.3 | 55.8 | 63.5 | 70.8 | 100.0 | خدمات اخرى غير مصنفة في مكان آخر |

Quarterly CPI for main section and groups
and percentage change for the same quarter of the previous year

(Urban Egypt)
(2018/2019 = 100)

Ann.(4)

الأرقام القياسية لأسعار المستهلكين الربع سنوية للأقسام والمجموعات الرئيسية
ونسب التغير لنفس الربع من العام السابق
مصر الجمهورية

(٢٠١٨/٢٠١٩ = ١٠٠)

ملحق (٤)

| SECTIONS / GROUPS FOR COMMDITY AND SERVICES | نسبة التغير % Percentage Change% | | | | الأرقام القياسية CPI | | | | الأقسام والمجموعات الرئيسية للسلع والخدمات |
|--|-------------------------------------|----------------------------------|---------------------------------|--------------------------------|-------------------------------|----------------------------------|---------------------------------|--------------------------------|--|
| | يناير-مارس Jan-Mar 2020 | أكتوبر-ديسمبر Oct-Dec 2019 | يولية-سبتمبر Jul-Sep 2019 | ابريل-يونية Apr-Jun 2019 | يناير-مارس Jan-Mar 2020 | أكتوبر-ديسمبر Oct-Dec 2019 | يولية-سبتمبر Jul-Sep 2019 | ابريل-يونية Apr-Jun 2019 | |
| ALL ITEMS | 5.9 | 4.6 | 6.9 | 12.1 | 105.8 | 105.1 | 104.2 | 102.1 | الرقم العام |
| FOOD AND NON-ALCOHOLIC BEVERAGES | 0.0 | -2.6 | 5.3 | 12.8 | 99.4 | 98.4 | 102.3 | 102.4 | الطعام والمشروبات |
| Food | -0.1 | -2.7 | 5.4 | 13.1 | 99.3 | 98.3 | 102.3 | 102.4 | الطعام |
| Bread and cereals | -4.9 | 0.0 | 7.5 | 14.5 | 97.1 | 97.9 | 103.2 | 104.1 | الخبز والحبوب والقمح |
| Meat | -1.8 | -7.0 | -0.3 | 3.2 | 98.1 | 91.9 | 98.6 | 102.3 | اللحوم والدواجن |
| Fish and seafood | 3.3 | 6.1 | 11.5 | 13.8 | 101.9 | 102.4 | 107.8 | 108.1 | الأسماك والمأكولات البحرية |
| Milk, cheese and eggs | 0.9 | 2.0 | 3.3 | 6.2 | 101.8 | 101.7 | 101.2 | 101.4 | الالبان والجبن والبيض |
| Oils and fats | 4.5 | 9.2 | 3.6 | -0.3 | 104.9 | 109.4 | 103.7 | 99.5 | الزيوت والدهون |
| Fruit | 17.5 | 11.7 | 15.6 | 25.6 | 102.7 | 104.9 | 120.7 | 114.2 | الفواكه |
| Vegetables | -2.0 | -9.6 | 8.7 | 29.1 | 97.7 | 97.7 | 101.1 | 99.2 | الخضروات |
| Suger ,jam,honny,chocolate and confectionery | -6.3 | -1.2 | 2.7 | 4.6 | 94.0 | 97.9 | 101.2 | 102.0 | السكر والأغذية السكرية |
| Other food products | -6.4 | -4.4 | -0.6 | 2.6 | 94.0 | 95.7 | 98.8 | 100.2 | منتجات غذائية أخرى |
| NON ALCOHOLIC BEVERAGES | 0.8 | -0.2 | 0.6 | 1.8 | 100.9 | 100.0 | 100.1 | 100.2 | المشروبات |
| Coffee,tea and cocoa | 0.4 | -0.3 | 0.5 | 1.5 | 100.5 | 99.9 | 100.0 | 100.1 | القهى والشاي والكاكاو |
| Mineral waters,soft drinks, fruit,vegetable and juices | 1.7 | 0.2 | 0.8 | 2.4 | 101.8 | 100.3 | 100.4 | 100.3 | المياه المعدنية والغازية والعصائر الطبيعية |
| AL COHOLIC BEVERAGES, TOBACCO AND NARCOTICS | 3.5 | 1.6 | 2.2 | 10.4 | 103.9 | 101.7 | 101.2 | 100.5 | المشروبات الكحولية والدخان |
| AL COHOLIC BEVERAGES | 8.4 | 9.9 | 4.8 | 11.2 | 108.8 | 109.9 | 104.0 | 100.5 | المشروبات الكحولية |
| Tobacco | 3.5 | 1.6 | 2.2 | 10.4 | 103.9 | 101.7 | 101.2 | 100.5 | الدخان |
| CLOTHING AND FOOTWEAR | 3.8 | 5.1 | 6.8 | 8.3 | 104.0 | 104.8 | 103.6 | 103.2 | الملابس والأحذية |
| Clothing | 3.8 | 5.6 | 7.4 | 8.5 | 104.0 | 105.3 | 103.8 | 103.4 | الملابس |
| Clothing materials | 4.9 | 5.2 | 6.1 | 10.5 | 106.7 | 104.2 | 102.6 | 102.5 | الأقمشة |
| Garments | 3.8 | 5.4 | 7.1 | 7.9 | 103.8 | 105.2 | 103.7 | 103.4 | الملابس الجاهزة |
| Other articles of clothing and clothing accessories | 4.7 | 6.3 | 14.8 | 19.4 | 106.8 | 106.6 | 106.1 | 105.2 | الملابس الأخرى ومستلزماتها |
| Cleaning,repair,and hire of clothing | 5.2 | 8.8 | 8.5 | 12.7 | 107.0 | 106.2 | 105.2 | 103.7 | التنظيف والإصلاح وتأجير الملابس |
| Footwear | 3.6 | 3.4 | 5.1 | 7.7 | 103.7 | 103.0 | 102.7 | 102.6 | الأحذية |
| Shoes & other footwear | 3.5 | 3.3 | 5.0 | 7.7 | 103.6 | 103.0 | 102.6 | 102.5 | الأحذية |
| Repair & hire of footwear | 8.6 | 9.4 | 10.0 | 10.8 | 109.2 | 107.3 | 106.3 | 104.8 | إصلاح الأحذية |
| HOUSING.WATER.ELECTRICITY. GAS AND OTHER FUELS | 4.7 | 4.6 | 7.5 | 12.4 | 105.0 | 104.6 | 106.7 | 100.4 | المسكن والمياه والكهرباء والغاز والوقود |
| Actual rentals for housing | 1.3 | 0.8 | 0.1 | 0.0 | 101.3 | 100.8 | 100.1 | 100.0 | الإيجار الفعلي للمسكن |
| Imputed rentals for housing | 1.0 | 0.6 | 0.1 | 0.0 | 101.0 | 100.6 | 100.1 | 100.0 | الإيجار الافتراضي للمسكن |
| Maintenance and repair of the dwelling | 4.7 | 6.4 | 5.1 | 7.6 | 105.8 | 104.8 | 103.0 | 102.4 | صيانة وإصلاح المسكن |
| Water supply and miscellaneous services relating to the dwelling | 1.1 | 0.8 | 0.6 | 20.4 | 101.1 | 100.7 | 100.5 | 100.2 | المياه والخدمات المتعلقة بالمسكن |
| Electricity, gas and other fuels | 20.0 | 20.3 | 22.7 | 30.7 | 120.7 | 120.6 | 120.9 | 100.6 | الكهرباء والغاز والوقود الأخرى |

| SECTIONS /GROUPS FOR COMMODITY AND SERVICES | نسبة التغير % Percentage Change% | | | | الأرقام القياسية CPI | | | | الاسماء والرموز الرئيسية للسلع والخدمات |
|---|---|----------------------------------|---------------------------------|--------------------------------|-------------------------------|----------------------------------|---------------------------------|--------------------------------|---|
| | يناير-مارس Jan-Mar 2020 | أكتوبر-ديسمبر Oct-Dec 2019 | يوليو-سبتمبر Jul-Sep 2019 | أبريل-يونيو Apr-Jun 2019 | يناير-مارس Jan-Mar 2020 | أكتوبر-ديسمبر Oct-Dec 2019 | يوليو-سبتمبر Jul-Sep 2019 | أبريل-يونيو Apr-Jun 2019 | |
| | FURNISHINGS,HOUSEHOLD EQUIPMENT AND ROUTINE MAINTENANCE OF THE HOUSE | 2.2 | 1.8 | 1.5 | 4.2 | 102.1 | 101.8 | 101.1 | |
| Furniture , furnishing,carpets and other floor covering | 2.8 | 3.2 | 4.6 | 7.5 | 103.1 | 102.8 | 102.7 | 101.9 | الأثاث والتجهيزات والسجاد وأغطية الأرضيات الأخرى |
| Household Textiles | 3.7 | 4.9 | 4.9 | 8.1 | 104.6 | 104.3 | 102.7 | 101.8 | المفروشات المنزلية |
| Household appliances | 0.1 | 0.3 | -0.3 | 0.6 | 100.3 | 100.8 | 99.9 | 99.2 | الأجهزة المنزلية |
| Glassware, tableware and household utensils | 2.6 | 2.8 | 3.5 | 5.3 | 103.3 | 102.8 | 101.6 | 101.1 | الأدوات الزجاجية وأدوات المائدة والأدوات المنزلية |
| Tools and equipment for house and garden | 2.7 | 3.6 | 3.6 | 5.4 | 103.5 | 102.9 | 102.0 | 101.5 | أدوات ومعدات المنازل والحدائق |
| Goods and services for routine household maintenance mainten | 2.5 | 1.6 | 0.8 | 3.8 | 102.1 | 101.7 | 100.9 | 100.2 | السلع والخدمات المستخدمة في صيانة المنزل |
| HEALTH | 11.6 | 11.7 | 8.1 | 5.7 | 111.5 | 110.6 | 106.5 | 102.5 | الرعاية الصحية |
| Medical products, appliances and equipment | 14.7 | 14.2 | 9.3 | 5.6 | 113.7 | 113.2 | 108.3 | 102.7 | المنتجات والأجهزة والمعدات الطبية |
| Out-patient services | 6.9 | 8.6 | 7.8 | 7.8 | 108.4 | 107.0 | 104.7 | 102.9 | خدمات مرضى العيادات الخارجية |
| Hospital services | 6.5 | 5.8 | 3.2 | 2.7 | 107.1 | 105.3 | 102.1 | 101.0 | خدمات المستشفيات |
| TRANSPORT | 15.9 | 16.1 | 11.4 | 23.5 | 116.2 | 115.8 | 110.6 | 100.6 | النقل والمواصلات |
| Purchase of vehicles | -0.9 | 1.1 | 0.8 | 4.4 | 100.6 | 101.2 | 99.8 | 99.4 | شراء المركبات |
| Operation of personal transport equipment | 12.1 | 11.0 | 14.5 | 17.6 | 112.4 | 110.7 | 113.9 | 100.5 | المنفق على النقل الخاص |
| Transport services | 20.3 | 20.8 | 11.4 | 32.5 | 120.4 | 120.4 | 110.5 | 101.0 | خدمات النقل |
| COMMUNICATIONS | 2.9 | 2.0 | 0.8 | 0.1 | 102.9 | 102.0 | 100.8 | 100.0 | الاتصالات السلكية واللاسلكية |
| Postal services | 0.7 | 0.0 | 0.6 | 1.3 | 100.7 | 100.0 | 100.4 | 100.2 | خدمات البريد |
| Telephone and telefax services | -2.4 | -1.4 | 0.8 | 2.6 | 97.4 | 97.9 | 100.6 | 101.2 | معدات خدمات الهاتف والفاكس |
| Telephone and telefax services | 3.1 | 2.2 | 0.8 | 0.0 | 103.1 | 102.2 | 100.8 | 100.0 | خدمات الهاتف والفاكس |
| RECREATION AND CULTURE | 13.6 | 14.3 | 11.8 | 10.9 | 112.2 | 112.8 | 109.0 | 105.1 | الثقافة والترفيه |
| Audio,visual, photographic, Information processing equipment | -7.6 | -4.3 | -4.3 | -4.9 | 92.5 | 97.0 | 97.3 | 96.9 | معدات الصوت والصورة ومعدات التصوير وتجهيز المعلومات |
| Other recreational items and equipment, gardens and pets | 2.3 | 6.2 | 8.3 | 11.3 | 104.0 | 103.7 | 104.3 | 104.5 | الأسنانف والمعدات الترفيهية الأخرى وممتلكاتها |
| Recreational and cultural services | 3.1 | 2.4 | 1.3 | 1.2 | 103.4 | 102.2 | 100.9 | 100.4 | الخدمات الثقافية والترفيهية |
| Newspapers, books and stationery | 19.6 | 20.0 | 7.8 | 8.4 | 121.6 | 121.5 | 102.8 | 101.8 | الصحف والكتب والأدوات الكتابية |
| Package holidays | 10.4 | 11.4 | 15.2 | 13.4 | 107.9 | 108.9 | 112.5 | 106.9 | الرحلات السياحية المنظمة |
| EDUCATION | 21.8 | 21.8 | 14.6 | 14.7 | 125.9 | 125.9 | 103.3 | 103.3 | التعليم |
| Pre- primary and primary education | 21.7 | 21.7 | 13.4 | 13.3 | 125.4 | 125.4 | 103.1 | 103.0 | التعليم قبل الابتدائي والتعليم الأساسي |
| Secondary education | 17.7 | 17.7 | 15.7 | 15.9 | 121.9 | 121.9 | 103.4 | 103.5 | التعليم الثانوي العام والفضي |
| Post-Secondary Non-Tertiary education | 16.9 | 16.9 | 15.4 | 15.1 | 120.8 | 120.8 | 103.7 | 103.4 | التعليم بعد الثانوي والفضي |
| Tertiary education | 27.6 | 27.6 | 16.2 | 16.4 | 132.2 | 132.2 | 103.5 | 103.6 | التعليم العالي |
| Education not definable by level | 3.5 | 3.5 | 17.1 | 18.3 | 107.7 | 107.7 | 102.9 | 104.0 | التعليم غير محدد المستوى |
| RESTAURANTS AND HOTELS | 10.5 | 11.3 | 10.1 | 12.9 | 111.2 | 109.8 | 107.2 | 103.3 | المطاعم والفنادق |
| Catering Services | 10.6 | 11.3 | 10.2 | 13.0 | 111.3 | 109.9 | 107.3 | 103.3 | الوجبات الجاهزة |
| Accommodation services | 6.2 | 7.7 | 2.9 | 0.8 | 106.4 | 107.9 | 102.3 | 100.2 | خدمات الفنادق |
| MISCELLANEOUS GOODS AND SERVICES | 3.9 | 5.6 | 6.6 | 8.2 | 105.3 | 104.6 | 104.0 | 102.1 | السلع والخدمات المتنوعة |
| Personal care | 4.2 | 6.3 | 7.0 | 8.7 | 105.6 | 104.7 | 104.1 | 102.9 | العناية الشخصية |
| Personal effects | 2.3 | 4.6 | 8.2 | 3.0 | 104.8 | 104.2 | 105.2 | 100.8 | أمتعة شخصية |
| Insurance | -1.3 | -1.3 | -0.4 | 0.0 | 98.7 | 98.7 | 99.6 | 100.0 | التأمين |
| Other services | 11.2 | 10.5 | 9.5 | 25.7 | 112.1 | 111.3 | 106.8 | 100.8 | خدمات أخرى غير مصنفة في مكان آخر |

Inflation Rates Series for all Item

سلسلة معدلات التضخم للرقم العام

Urban Egypt

حضر الجمهورية

Ann.(5)

ملحق (5)

Calendar years

سنوات ميلادية

| Years | معدل التضخم % Inflation Rate% | السنوات |
|-------|----------------------------------|---------|
| 1998 | 3.1 | ١٩٩٨ |
| 1999 | 2.4 | ١٩٩٩ |
| 2000 | 2.7 | ٢٠٠٠ |
| 2001 | 2.3 | ٢٠٠١ |
| 2002 | 2.7 | ٢٠٠٢ |
| 2003 | 4.2 | ٢٠٠٣ |
| 2004 | 16.5 | ٢٠٠٤ |
| 2005 | 4.8 | ٢٠٠٥ |
| 2006 | 7.7 | ٢٠٠٦ |
| 2007 | 9.5 | ٢٠٠٧ |
| 2008 | 18.3 | ٢٠٠٨ |
| 2009 | 11.8 | ٢٠٠٩ |
| 2010 | 11.1 | ٢٠١٠ |
| 2011 | 10.1 | ٢٠١١ |
| 2012 | 7.1 | ٢٠١٢ |
| 2013 | 9.5 | ٢٠١٣ |
| 2014 | 10.1 | ٢٠١٤ |
| 2015 | 10.4 | ٢٠١٥ |
| 2016 | 13.8 | ٢٠١٦ |
| 2017 | 29.5 | ٢٠١٧ |
| 2018 | 14.4 | ٢٠١٨ |
| 2019 | 9.2 | ٢٠١٩ |

Fiscal years

سنوات مالية

| Years | معدل التضخم % Inflation Rate% | السنوات |
|-----------|----------------------------------|-----------|
| 1997/1998 | 3.8 | ١٩٩٨/١٩٩٧ |
| 1998/1999 | 2.3 | ١٩٩٩/١٩٩٨ |
| 1999/2000 | 2.8 | ٢٠٠٠/١٩٩٩ |
| 2000/2001 | 2.4 | ٢٠٠١/٢٠٠٠ |
| 2001/2002 | 2.4 | ٢٠٠٢/٢٠٠١ |
| 2002/2003 | 3.1 | ٢٠٠٣/٢٠٠٢ |
| 2003/2004 | 10.4 | ٢٠٠٤/٢٠٠٣ |
| 2004/2005 | 11.4 | ٢٠٠٥/٢٠٠٤ |
| 2005/2006 | 4.2 | ٢٠٠٦/٢٠٠٥ |
| 2006/2007 | 10.9 | ٢٠٠٧/٢٠٠٦ |
| 2007/2008 | 11.7 | ٢٠٠٨/٢٠٠٧ |
| 2008/2009 | 16.2 | ٢٠٠٩/٢٠٠٨ |
| 2009/2010 | 11.7 | ٢٠١٠/٢٠٠٩ |
| 2010/2011 | 11.0 | ٢٠١١/٢٠١٠ |
| 2011/2012 | 8.6 | ٢٠١٢/٢٠١١ |
| 2012/2013 | 6.9 | ٢٠١٣/٢٠١٢ |
| 2013/2014 | 10.1 | ٢٠١٤/٢٠١٣ |
| 2014/2015 | 11.0 | ٢٠١٥/٢٠١٤ |
| 2015/2016 | 10.2 | ٢٠١٦/٢٠١٥ |
| 2016/2017 | 23.5 | ٢٠١٧/٢٠١٦ |
| 2017/2018 | 20.9 | ٢٠١٨/٢٠١٧ |
| 2018/2019 | 13.9 | ٢٠١٩/٢٠١٨ |

الجهاز المركزى للتعبئة العامة والإحصاء

العنوان: ٣ طريق صلاح سالم - مدينة نصر - القاهرة - جمهورية مصر العربية

صندوق البريد: ٢٠٨٦ مدينة نصر - القاهرة

فاكس: ٢٤٠٢٤٠٩٩

تليفون: ٢٤٠٢٣٠٣١

Central Agency for Public Mobilization and Statistics (CAPMAS)

Address: 3Salah Salem St. - Nasr City - Cairo - Egypt

P.O. Box: 2086 Nasr City - Cairo

Tel: (+20) 24023031

Fax: (+20) 24024099

Website: <http://www.capmas.gov.eg>

الموقع الإلكتروني للجهاز:

Email: pres_capmas@capmas.gov.eg

البريد الإلكتروني:

٢٠١٤/١٨٨٦٣

رقم الإيداع بدار الكتب:



الجهاز المركزي للتعبئة العامة والإحصاء

مدينة نصر - ش صلاح سالم - القاهرة - مصر

تليفون: (+202) 24023031 - صندوق بريد: 2086 - فاكس: (+202) 24024099

الموقع الإلكتروني: www.capmas.gov.eg

البريد الإلكتروني: pres_capmas@capmas.gov.eg

طبع بمطبعة الجهاز المركزي
للتعبئة العامة والإحصاء