



جمهورية مصر العربية  
الجهاز المركزي للتعبئة العامة والإحصاء  
Arab Republic of Egypt  
Central Agency For Public Mobilization & Statistics

النشرة الشهرية  
للأرقام القياسية لأسعار المستهلكين  
أبريل ٢٠٢٠  
Monthly Bulletin of  
Consumer Price Index ( CPI )  
April 2020

عند إعادة نشر أو اقتباس  
أى مادة من هذا الإصدار يرجى الإشارة إلى المصدر وهو  
الجهاز المركزي للتعبئة العامة والإحصاء  
When republish or quote any materials from this issue  
please refer to the source that is Central Agency for  
public mobilization and statistics

إصدار مايو ٢٠٢٠  
Issue : May 2020

مرجع رقم ٥٥ - ٢٢٣٢١ - ٢٠٢٠  
Ref No. 55 - 22321 - 2020

## تقديم

تعتبر الأرقام القياسية لأسعار المستهلكين أحد أهم المؤشرات الإحصائية والاقتصادية وأكثرها ارتباطاً بحياة الأفراد اليومية بالإضافة إلى أثرها على القرارات التي تتخذ في المجالات الاقتصادية.

تصور الأرقام القياسية لأسعار المستهلكين التغير في مستويات الأسعار للسلع والخدمات في أسواق التجزئة كأحد المؤشرات الهامة لقياس التضخم، كما تمثل أحد الأدوات الضرورية المستخدمة في حساب الدخل القومي بالأسعار الثابتة وكذا قياس التغير في مستويات الأجور الحقيقية وهي الأجور الفعلية بعد تخليصها من أثر تغيرات الأسعار.

صدرت أول سلسلة للأرقام القياسية عام ١٩١٤ تحت اسم الأرقام القياسية لنفقة المعيشة باتخاذ السنة المالية ١٩١٣/١٩١٤ كسنة أساس عن مدينة القاهرة فقط، وفي يناير ١٩٤٠ صدرت السلسلة الثانية تحت نفس الاسم باتخاذ سنة ١٩٣٩ كسنة أساس لمدينة القاهرة أيضاً، واعتباراً من يوليو عام ١٩٦٧ صدرت السلسلة الثالثة تحت اسم الأرقام القياسية لأسعار المستهلكين باتخاذ السنة المالية ١٩٦٦/١٩٦٧ كسنة أساس لتغطي ١١ مدينة و٦ مناطق ريفية، واعتباراً من يوليو ١٩٨٨ صدرت السلسلة الرابعة باتخاذ السنة المالية ١٩٨٦/١٩٨٧ كسنة أساس لتغطي جميع محافظات الجمهورية، وتوالت السلاسل الزمنية للأرقام القياسية لأسعار المستهلكين حتى السلسلة العاشرة التي صدرت اعتباراً من أكتوبر ٢٠١٩ باتخاذ سنة ٢٠١٨/٢٠١٩ كفترة أساس.

والجهاز إذ يقدم هذه السلسلة الحديثة من الأرقام القياسية لأسعار المستهلكين ليرجوا أن يسهم في تلبية الاحتياجات الإحصائية للباحثين والمخططين ومنتخذي القرار.

والله ولي التوفيق ،،،،،

لواء/ خيرت محمد بركات

رئيس الجهاز المركزي للتعبئة العامة والإحصاء

## **PREFACE**

Consumer Price Index (**CPI**) is one of the most important statistical and economic indicators, most related to individuals' daily life. Besides, its impact on decisions making processes throughout economic aspects.

**CPI** reflects prices levels changes of commodities and services at retail markets, for its importance for inflation measure. It is also considered one of the essential tools used for **GDP** calculation at fixed prices, in addition to real wages levels change measures after eliminating price changes effect.

**CPI** first series was published in 1914 titled Household Expenditure Index using 1913/1914 fiscal year as a base year only covering Cairo city. In January 1940, the second series came out under the same title using 1939 as a base year. The third one started in July 1967 titled **CPI**, using 1966/1967 fiscal year as a base year, this time covering 11 cities and 6 rural areas. The fourth series was published in July 1988 using 1986/1987 fiscal year as a base year with all Egyptian governorates covered. **CPI** series continued until the tenth series which was published in October 2019 using 2018/2019 as a base year.

**CAPMAS** hopes that the new **CPI** series will be helpful at meeting the statistical needs for researchers, planners and decision makers.

***KHAIRAT M. BARAKAT***  
***CAPMAS, PRESIDENT***

الفهرس

Index

CONTENTS	رقم الصفحة Page No.	المحتويات
<b>Indicators</b>	1	مؤشرات
<b>Methodology</b>	5	منهجية الإحصائية
<b>Table ( 1 )</b>		جدول رقم (١)
❖ CPI and weights for sections and main groups: Urban, Rural and total Egypt	10	❖ الأرقام القياسية والأوزان للأقسام والمجموعات الرئيسية: حضر، ريف واجمالي الجمهورية
<b>Table ( 2 )</b>		جدول رقم (٢)
❖ CPI for sections and main groups: Urban and Rural Governorates of the Republic	13	❖ الأرقام القياسية للأقسام والمجموعات الرئيسية: حضر وريف محافظات الجمهورية
<b>Table ( 3 )</b>		جدول رقم (٣)
❖ CPI for selected items: Urban, Rural and total Egypt	36	❖ الأرقام القياسية لبعض السلع والخدمات المختارة: حضر، ريف واجمالي الجمهورية
<b>Table ( 4 )</b>		جدول رقم (٤)
❖ CPI for selected items: Urban and Rural Governorates of the Republic	38	❖ الأرقام القياسية لبعض السلع والخدمات المختارة: حضر وريف محافظات الجمهورية
<b>Annexes:</b>		ملاحق:
❖ Ann. ( 1 )		❖ ملحق (١)
❖ CPI series according to main Section; urban, rural and total Egypt	51	❖ سلسلة زمنية للأرقام القياسية لأسعار المستهلكين طبقاً للأقسام الرئيسية حضر وريف واجمالي الجمهورية
❖ Charts for all items and food & non-alcoholic beverages CPI: Urban Egypt Rural Egypt Total Egypt	58	❖ مخطط بياني للرقم القياسي العام والطعام والمشروبات: حضر الجمهورية ريف الجمهورية إجمالي الجمهورية
<b>Ann. ( 2 )</b>		ملحق ( ٢ )
All items CPI and percentage change for (2019/2018) as a base year; urban, rural and total Egypt	60	الرقم القياسي العام ونسب التغير لأسعار المستهلكين بأساس (٢٠١٨/٢٠١٩) حضر، ريف واجمالي الجمهورية

CONTENTS	رقم الصفحة Page No.	المحتويات
<u>Ann. ( 3 )</u> CPI for calendar and fiscal years	64	<u>ملحق ( ٣ )</u> الأرقام القياسية لأسعار المستهلكين لسنوات ميلادية ومالية
<u>Ann. ( 4 )</u> CPI and percentage change Quarterly for main section and groups, Urban Egypt	76	<u>ملحق (٤)</u> الأرقام القياسية لأسعار المستهلكين ونسب التغير الربع سنوية للأقسام والمجموعات الرئيسية حضر الجمهورية
<u>Ann. ( 5 )</u> Inflation Rates Series for all Items urban Egypt	78	<u>ملحق (٥)</u> سلسلة معدلات التضخم للرقم العام حضر الجمهورية

## المؤشرات الرئيسية

### Main Indicators

All items, food, non-alcoholic beverages and  
change rates of Apr. 2020 (2018/2019 = 100)

الرقم العام والطعام والمشروبات ونسب التغير إبريل ٢٠٢٠  
(١٠٠ = ٢٠١٩/٢٠١٨)

#### Total Egypt

إجمالي الجمهورية

Indicators	الطعام والمشروبات Food & beverages	الرقم العام All Items	المؤشرات
Index Number	102.9	107.5	الرقم القياسي
Change (%) Mar.2020	4.4	1.6	نسبة التغير عن شهر مارس ٢٠٢٠
Change (%) Apr.2019	0.9	5.9	نسبة التغير عن شهر إبريل ٢٠١٩

#### Urban Egypt

حضر الجمهورية

Indicators	الطعام والمشروبات Food & beverages	الرقم العام All Items	المؤشرات
Index Number	103.4	107.6	الرقم القياسي
Change (%) Mar.2020	3.6	1.3	نسبة التغير عن شهر مارس ٢٠٢٠
Change (%) Apr.2019	1.3	5.9	نسبة التغير عن شهر إبريل ٢٠١٩

#### Rural Egypt

ريف الجمهورية

Indicators	الطعام والمشروبات Food & beverages	الرقم العام All Items	المؤشرات
Index Number	102.4	107.4	الرقم القياسي
Change (%) Mar.2020	5.0	2.0	نسبة التغير عن شهر مارس ٢٠٢٠
Change (%) Apr.2019	0.6	5.9	نسبة التغير عن شهر إبريل ٢٠١٩

المؤشرات التفصيلية  
Detailed Indicators

Indicators of Consumer Prices Indices  
for the month of Apr 2020  
Basis (2018/2019 = 100)

مؤشرات الأرقام القياسية لأسعار المستهلكين  
عن شهر إبريل ٢٠٢٠  
بأساس (٢٠١٩/٢٠١٨ = ١٠٠)

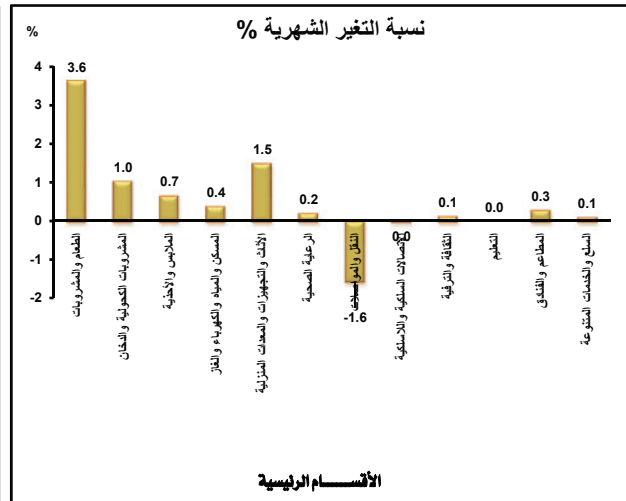
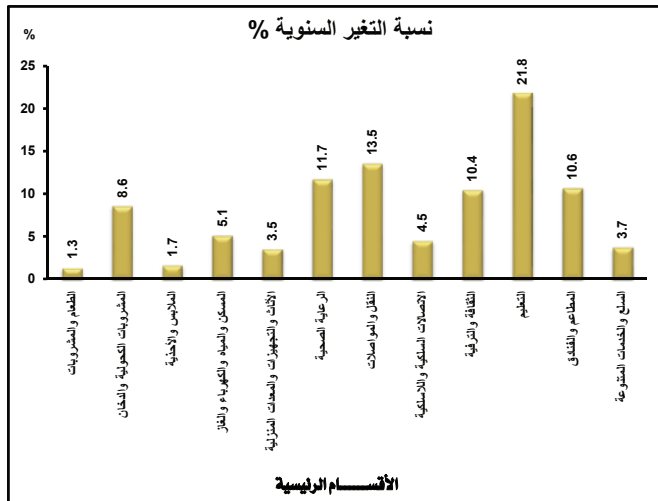
First: URBAN EGYPT

CPI of Urban Egypt for Apr. 2020 reached to 107.6  
registered monthly rate 1.3 % Compared with Mar. 2020  
and annually rate 5.9 % Compared with Apr. 2019  
and was variables sections as follows:

أولاً: حضر الجمهورية

بلغ الرقم العام لشهر إبريل ٢٠٢٠ لحضر الجمهورية ١٠٧,٦  
مسجلاً بذلك تغير قدره ١,٣ ٪ عن شهر مارس ٢٠٢٠  
كما سجل تغير قدره ٥,٩ ٪ عن شهر إبريل ٢٠١٩  
وكانت المتغيرات بالأقسام كالآتي:

No.	Sections	التغير السنوي % Annual Change %	التغير الشهري % Monthly Change %	الأقسام	م
1-	Food and non-alcoholic beverages	1.3	3.6	الطعام والمشروبات	-١
2-	Alcoholic_beverages.tobacco and_narcotics	8.6	1.0	المشروبات الكحولية والدخان	-٢
3-	Clothing and footwear	1.7	0.7	الملابس والأحذية	-٣
4-	Housing.water.electricity.gas and other fuels	5.1	0.4	السكن والمياه والكهرباء والغاز	-٤
5-	Furnishings.household equipment and routine maintenance of the house	3.5	1.5	الأثاث والتجهيزات والمعدات المنزلية	-٥
6-	Health	11.7	0.2	الرعاية الصحية	-٦
7-	Transport	13.5	-1.6	النقل والمواصلات	-٧
8-	Communications	4.5	0.0	الاتصالات السلكية واللاسلكية	-٨
9-	Recreation and culture	10.4	0.1	الثقافة والترفيه	-٩
10-	Education	21.8	0.0	التعليم	-١٠
11-	Restaurants and Hotels	10.6	0.3	المطاعم والفنادق	-١١
12-	Miscellaneous goods and services	3.7	0.1	السلع والخدمات المتنوعة	-١٢



Indicators of Consumer Prices Indices  
for the month of Apr 2020  
Basis (2018/2019 = 100)

مؤشرات الأرقام القياسية لأسعار المستهلكين  
عن شهر إبريل ٢٠٢٠  
بأساس (٢٠١٩/٢٠١٨ = ١٠٠)

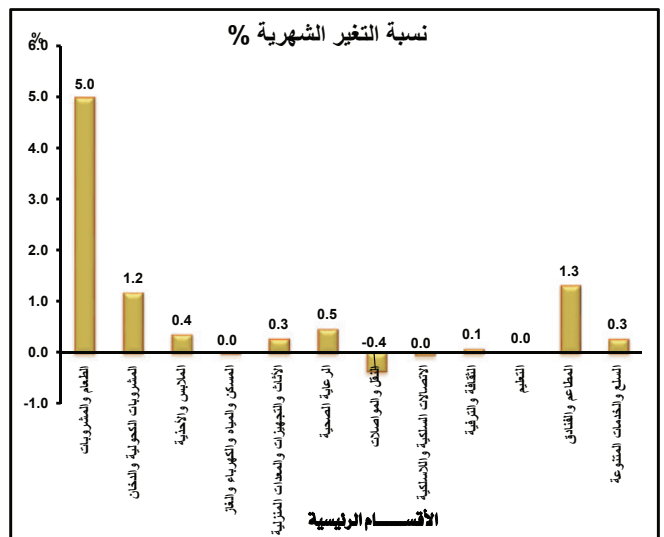
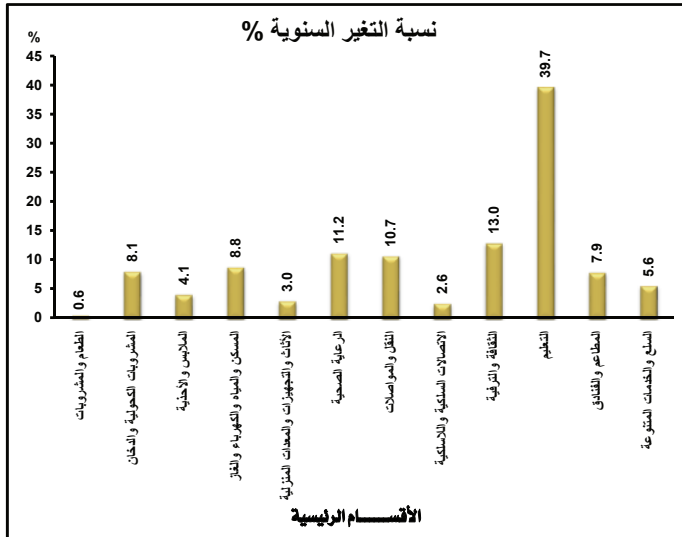
**Second: RURAL EGYPT**

CPI of Urban Egypt for Apr. 2020 reached to 107.4  
registered monthly rate 2.0 % Compared with Mar. 2020  
and annually rate 5.9 % Compared with Apr. 2019  
and was variables sections as follows:

ثانياً: ريف الجمهورية

بلغ الرقم العام لشهر إبريل ٢٠٢٠ لحضر الجمهورية ١٠٧,٤  
مسجلاً بذلك تغير قدره ٢,٠ % عن شهر مارس ٢٠٢٠  
كما سجل تغير قدره ٥,٩ % عن شهر إبريل ٢٠١٩  
وكانت المتغيرات بالأقسام كالآتي:

No.	Sections	التغير السنوي % Annual Change %	التغير الشهري % Monthly Change %	الأقسام	م
1-	Food and non-alcoholic beverages	0.6	5.0	الطعام والمشروبات	-١
2-	Alcoholic_beverages.tobacco and_narcotics	8.1	1.2	المشروبات الكحولية والدخان	-٢
3-	Clothing and footwear	4.1	0.4	الملابس والأحذية	-٣
4-	Housing.water.electricity.gas and other fuels	8.8	0.0	السكن والمياه والكهرباء والغاز	-٤
5-	Furnishings.household equipment and routine maintenance of the house	3.0	0.3	الأثاث والتجهيزات والمعدات المنزلية	-٥
6-	Health	11.2	0.5	الرعاية الصحية	-٦
7-	Transport	10.7	-0.4	النقل والمواصلات	-٧
8-	Communications	2.6	0.0	الاتصالات السلكية واللاسلكية	-٨
9-	Recreation and culture	13.0	0.1	الثقافة والترفيه	-٩
10-	Education	39.7	0.0	التعليم	-١٠
11-	Restaurants and Hotels	7.9	1.3	المطاعم والفنادق	-١١
12-	Miscellaneous goods and services	5.6	0.3	السلع والخدمات المتنوعة	-١٢





المؤشرات التفصيلية  
Detailed Indicators

Indicators of Consumer Prices Indices  
for the month of Apr 2020  
Basis (2018/2019 = 100)

مؤشرات الأرقام القياسية لأسعار المستهلكين  
عن شهر إبريل ٢٠٢٠  
بأساس (٢٠١٩/٢٠١٨ = ١٠٠)

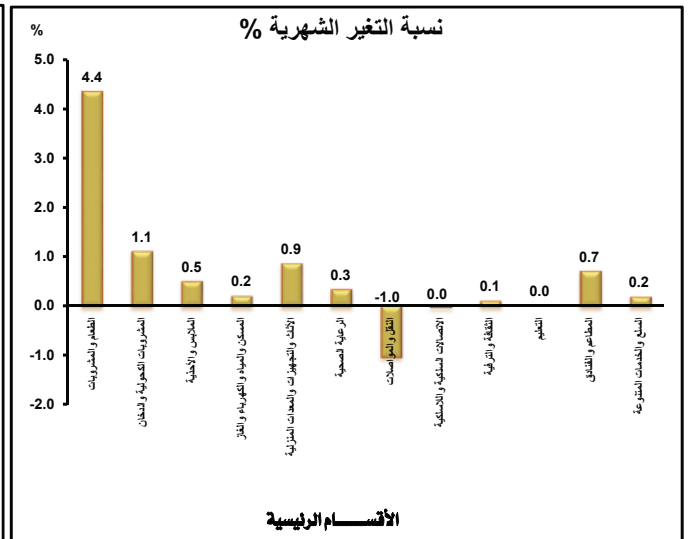
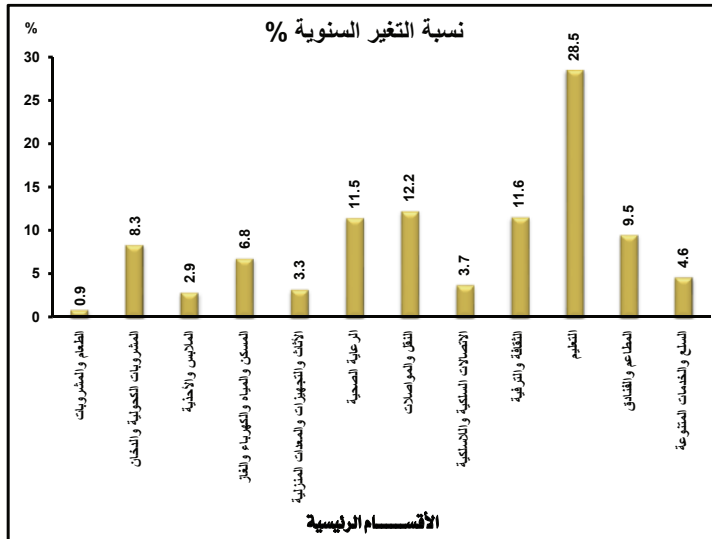
**Third: TOTAL EGYPT**

CPI of Urban Egypt for Apr. 2020 reached to 107.5  
registered monthly rate 1.6 % Compared with Mar. 2020  
and annually rate 5.9 % Compared with Apr. 2019  
and was variables sections as follows:

ثالثاً: إجمالي الجمهورية

بلغ الرقم العام لشهر إبريل ٢٠٢٠ لحضر الجمهورية ١٠٧,٥  
مسجلاً بذلك تغيير قدره ١,٦ ٪ عن شهر مارس ٢٠٢٠  
كما سجل تغيير قدره ٥,٩ ٪ عن شهر إبريل ٢٠١٩  
وكانت المتغيرات بالأقسام كالتالي:

No.	Sections	التغير السنوي % Annual Change %	التغير الشهري % Monthly Change %	الأقسام	م
1-	Food and non-alcoholic beverages	0.9	4.4	الطعام والمشروبات	-١
2-	Alcoholic_beverages.tobacco and_narcotics	8.3	1.1	المشروبات الكحولية والدخان	-٢
3-	Clothing and footwear	2.9	0.5	الملابس والأحذية	-٣
4-	Housing.water.electricity.gas and other fuels	6.8	0.2	المسكن والمياه والكهرباء والغاز	-٤
5-	Furnishings.household equipment and routine maintenance of the house	3.3	0.9	الأثاث والتجهيزات والمعدات المنزلية	-٥
6-	Health	11.5	0.3	الرعاية الصحية	-٦
7-	Transport	12.2	-1.0	النقل والمواصلات	-٧
8-	Communications	3.7	0.0	الاتصالات السلكية واللاسلكية	-٨
9-	Recreation and culture	11.6	0.1	الثقافة والترفيه	-٩
10-	Education	28.5	0.0	التعليم	-١٠
11-	Restaurants and Hotels	9.5	0.7	المطاعم والفنادق	-١١
12-	Miscellaneous goods and services	4.6	0.2	السلع والخدمات المتنوعة	-١٢



## Statistical Methodology

Main characteristics for the new Consumer Price Index (CPI) series.

### 1- Prelude

- What is the Consumer Price Index? CPI is the measure of the average price change of consumption items-goods and services-bought by individuals daily.
- CAPMAS releases the tenth CPI series starting from September 2019.

### 2- Geographical scope:

- CAPMAS produces indices for urban and rural for each governorate.
- Also produces indices for aggregate urban, aggregate rural and all of Egypt.

### 3- Periodicity

#### (a) Periodicity of price Collection

- Food, industrial commodities and services prices are collected and validated monthly for urban and rural areas from the 1st to the 28th of each month.
- For commodity groups with continuous price fluctuations, prices are collected weekly; examples of such groups are (vegetables, fruits, fresh meat, poultry, fresh fish, birds, eggs).

#### (b) Publishing periodicity

- The Bulletin is released monthly on the tenth day of each month following the reference month.

### 4- Index base period

- Prices of 2018/2019 are used as base period for the new CPI series.

### 5- Linking CPI Series

- The ninth series of CPI is based on a basket of goods/services derived from HIECS 2008/2009 and the base period of January 2010 and continued until the data of August 2019 while the current

## منهجية الإحصائية

الخصائص الأساسية لسلسلة الأرقام القياسية لأسعار المستهلكين.

### ١- تمهيد

- ما هو الرقم القياسي لأسعار المستهلكين؟ هو مقياس متوسط التغير الذي يطرأ بمرور الوقت على أسعار البنود الاستهلاكية. أي السلع والخدمات التي تشتري لأغراض الحياة اليومية.
- يصدر الجهاز المركزي للتعبئة العامة والإحصاء سلسلة العاشرة للأرقام القياسية لأسعار المستهلكين اعتباراً من بيانات شهر سبتمبر ٢٠١٩.

### ٢- النطاق الجغرافي

- يصدر الجهاز المركزي للتعبئة العامة والإحصاء الرقم القياسي لحضر / ريف كل محافظة.
- ويصدر أيضاً الرقم القياسي لكلا من إجمالي الحضر وإجمالي الريف وإجمالي الجمهورية.

### ٣- الدورية

#### أ- دورية جمع الأسعار

- تجمع أسعار السلع الغذائية والصناعية والخدمات شهرياً من المناطق الحضرية والريفية ويتم تدقيقها خلال الفترة من يوم ١ إلى يوم ٢٨ من كل شهر.
- يتم جمع أسعار بعض المجموعات السلعية ذات التغير المستمر في السعر أسبوعياً وتمثل هذه المجموعات في (الخضروات - الفاكهة - اللحوم الحمراء الطازجة - الدواجن - الأسماك الطازجة - الطيور - البيض).

#### ب- دورية إصدار النشرة

- تصدر النشرة شهرياً في اليوم العاشر من الشهر التالي لشهر البيان.

#### ٤- فترة الأساس

- اتخذت أسعار عام ٢٠١٨/٢٠١٩ كفترة أساس لبداية السلسلة الجديدة.

#### ٥- ربط السلسلة الزمنية

- تعتمد السلسلة التاسعة للأرقام القياسية لأسعار المستهلكين على سلة من السلع والخدمات مشتق أوزانها من بحث الدخل والإنفاق والاستهلاك لعام ٢٠٠٨/٢٠٠٩ وفترة أساس يناير ٢٠١٠ واستمر العمل بها حتى بيانات شهر أغسطس ٢٠١٩. بينما تعتمد السلسلة الحالية على سلة مشتق أوزانها من بحث

series is used to derive a basket of derivative of HIECS 2017/2018 and base period 2018/2019.

- To link the two series, using CPI calculated in the weights of 2008/2009 and the base period of January 2010 for 2018/2019 (base period of the new series) were used to rescaling indices on the previous basis until August 2019.

## 6- Classification:

- CPI is compiled according to Classification of Individual Consumption by Purpose COICOP 1999. This came after being adjusted to the Egyptian society taking into consideration all related international published studies by International Labor Organization (ILO), International Monetary Fund (IMF), and the International Comparison Program (ICP) in which Egypt is a member among a group of African and Asian countries.

CPI classification is divided into (12) divisions, (47) main groups, (116) classes, (479) more detailed commodities and services groups, and (945) commodity/service.

## 7- Weighting System

- The weights were derived from HIECS 2017/2018 where each commodity item on the urban and rural level is given a weight equals the ratio of the commodity expenditure to the total consumption expenditure.
- Given the short time period between HIECS 2017/2018 and the base period 2018/2019, the survey weights have not been updated.

## 8- Index Compilation

- CPI is compiled on two steps:  
a- The Jevons index formula (an unweighted geometric mean) is used to calculate the basic index for the (945) more detailed commodities and services groups as follows:

الدخل والإنفاق والاستهلاك لعام ٢٠١٧/٢٠١٨ وفترة أساس عام ٢٠١٩/٢٠١٨.

- ولربط السلسلتين تم استخدام الأرقام القياسية لأسعار المستهلكين التي حسبت بأوزان ٢٠٠٨/٢٠٠٩ وفترة أساس يناير ٢٠١٠ لعام ٢٠١٨/٢٠١٩ (فترة أساس السلسلة الجديدة) في إعادة قياس (Re-Scaling) الأرقام القياسية بالأساس السابق حتى شهر أغسطس ٢٠١٩.

## ٦- الأقسام والمجموعات المكونة للرقم القياسي

- تصدر الأرقام القياسية وفقاً لتصنيف الاستهلاك الفردي حسب الغرض COICOP 1999 بعد تطويعه لواقع المجتمع المصري أخذاً في الاعتبار جميع الدراسات الدولية الصادرة في هذا الشأن عن منظمة العمل الدولية، وصندوق النقد الدولي، وتصنيفات السلع والخدمات المستخدمة في برنامج المقارنات الدولية والذي تشارك فيه مصر ضمن مجموعتي الدول الإفريقية والآسيوية.

وتصدر الأرقام القياسية مقسمة إلى (١٢) قسماً رئيسياً، (٤٧) مجموعة رئيسية، (١١٦) مجموعة فرعية، (٤٧٩) مجموعة سلعية وخدمية أكثر تفصيلاً، (٩٤٥) سلعة/خدمة.

## ٧- الأوزان المستخدمة في تركيب الرقم القياسي

- استخرجت الأوزان المستخدمة في تركيب الرقم القياسي لأسعار المستهلكين من نتائج بحث الدخل والإنفاق والاستهلاك لعام ٢٠١٧/٢٠١٨ حيث أعطى لكل مفردة سلعية على مستوى حضر / ريف محافظات الجمهورية وزن يساوي نسبة المنفق على هذه السلعة إلى إجمالي الإنفاق الاستهلاكي للجمهورية.
- نظراً لتقارب الفترة الزمنية بين بحث الدخل والإنفاق والاستهلاك ٢٠١٧/٢٠١٨ وفترة الأساس ٢٠١٨/٢٠١٩، لم تستخدم المعادلة الرياضية الخاصة بتحديث الأوزان بين الفترتين.

## ٨- تركيب الرقم القياسي

- يتم تركيب الرقم القياسي لأسعار المستهلكين على مرحلتين:  
أ- يتم استخدام صيغة Jevons لحساب الرقم القياسي البسيط (غير المرجح) للمجموعات السلعية والخدمية الأكثر تفصيلاً وعددها (٩٤٥) وذلك كآتي:

$$I_j^{t-1:t} = \prod \left( \frac{p_i^t}{p_i^{t-1}} \right)^{1/n} = \frac{\prod (p_i^t)^{1/n}}{\prod (p_i^{t-1})^{1/n}}$$

**Where:**

$I_j^{t-1:t}$ : Jevons equation for CPI between the reference period and period of measure.

$p_i^t$ : Goods and commodities group price for the elementary aggregate in the month of measure.

$p_i^{t-1}$ : Goods and commodities group price for the elementary aggregate in previous month.

b- The formula for the calculation of the CPI is short- term basis, thus each current month's price is compared to the previous month's price. The formula is as follows:

$$I_{MLA}^{t-1:t} = \sum w_i^{t-1} \left( \frac{p_i^t}{p_i^{t-1}} \right), \sum w_i^{t-1} = 1$$

Where  $w_i^{t-1}$  represents the expenditure shares for the individual items in the reference period.

## 9- Replacement

### (a) Seasonal Items

–They are goods and commodities disappear from markets during specific periods within the year. Their prices are imputed using the short-term relative price change of a similar item, for their importance in international comparisons. This is done by using the following formula:

$$P_L(p^{t,m}, p^{t+1,m}, s^{t,m}) = \sum_{n \in S(m)} S_n^{t,m} \left( \frac{p_n^{t+1,m}}{p_n^{t,m}} \right)$$

-√-

**حيث:**

$I_j^{t-1:t}$ : الرقم القياسي بمعادلة جيفونز بين فترتي القياس والاساس.

$p_i^t$ : سعر المجموعة السلعية في المستوى الأول خلال فترة القياس.

$p_i^{t-1}$ : سعر المجموعة السلعية في المستوى الأول خلال الفترة السابقة.

بد استخدمت صيغة لاسبير المعدلة لإظهار الفروق في أسعار الشهر الحالي مقارنة بالشهر السابق وذلك كالآتي:

حيث  $w_i^{t-1}$  تمثل الوزن النسبي للإنفاق على المجموعة السلعية خلال الفترة المرجعية.

## ٩- الإحلال

### أ- السلع الموسمية

- السلع الموسمية التي تختفي من الأسواق في بعض شهور السنة. يتم تقدير أسعارها خلال فترة عدم توفرها، وكان من الضروري العمل على إظهار رقم قياسي لها لإمكانية إجراء المقارنات الدولية. وقد استخدمت المعادلة الرياضية الآتية:

**Where:**

$p_n^{t,m}$ : The Price of missing commodity  $n$  that is in the marketplace in month (m) of year (t).

S(m): commodities that are available in the marketplace for each year.

**(b) Permanent items**

– In response to economic changes and variant consumption patterns, some commodities may disappear permanently from the market. In such situation, if the commodity disappeared for two consecutive months, it will be replaced by another commodity whose prices are available for two consecutive months.

**10 - Data availability**

Paper - CD - website

**حيث:**

$p_n^{t,m}$ : سعر السلعة الموسمية ( $n$ ) في المجموعة السلعية في الأسواق خلال الشهر الحالي ( $m$ ) في السنة الحالية ( $t$ ).

S(m): هي المجموعة السلعية المتوفرة في الأسواق كل عام.

**بد السلع الدائمة**

- نظراً للتغيرات الاقتصادية وتغير النمط الاستهلاكي فإنه يمكن إحلال سلع جديدة محل سلع أخرى في مكونات سلة السلع بمجرد أن يتوافر سعران متتاليين لبند بديل يمكن استخدام هذا البند بدلاً من البند الذي اختفى من الأسواق لشهرين متتاليين.

**١٠- إتاحة البيانات**

ورقي - CD - الموقع الإلكتروني

**الأرقام القياسية والأوزان  
للأقسام والمجموعات الرئيسية  
حضر وريف وإجمالي الجمهورية**

**CPI and weights  
For Sections and Main Groups  
Urban, Rural and Total Egypt**

CPI and weights for Main Sections and Groups  
Apr. 2020 and percentage change for Mar. 2020 and Apr. 2019  
Urban, Rural and Total Egypt  
(2018/2019 =100)  
Table (1)

الارقام القياسية لأسعار المستهلكين والاوزان للأقسام والمجموعات الرئيسية  
شهر إبريل ٢٠٢٠ ونسبة التغير عن شهري مارس ٢٠٢٠ وإبريل ٢٠١٩  
حضر ريف وأجمالى الجمهورية  
(٢٠١٨/٢٠١٩ = 100)  
جدول (١)

SECTIONS / GROUPS FOR COMMODITIES AND SERVICES	اجمالى الجمهورية Total Egypt				ريف الجمهورية Rural Egypt				حضر الجمهورية Urban Egypt				الاقسام والمجموعات الرئيسية للسلع والخدمات
	نسبة التغير / عن Change %		الرقم القياسى index	الاوزان weights	نسبة التغير / عن Change %		الرقم القياسى index	الاوزان weights	نسبة التغير / عن Change %		الرقم القياسى index	الاوزان weights	
	4/2019	3/2020	4/2020		4/2019	3/2020	4/2020		4/2019	3/2020	4/2020		
<b>All Items</b>	<b>5.9</b>	<b>1.6</b>	<b>107.5</b>	<b>100.000</b>	<b>5.9</b>	<b>2.0</b>	<b>107.4</b>	<b>49.655</b>	<b>5.9</b>	<b>1.3</b>	<b>107.6</b>	<b>50.345</b>	<b>الرقم المصام</b>
<b>FOOD AND NON-ALCOHOLIC BEVERAGES</b>	<b>0.9</b>	<b>4.4</b>	<b>102.9</b>	<b>35.872</b>	<b>0.6</b>	<b>5.0</b>	<b>102.4</b>	<b>19.394</b>	<b>1.3</b>	<b>3.6</b>	<b>103.4</b>	<b>16.478</b>	<b>الطعام والمشروبات</b>
Food	0.9	4.5	102.9	34.454	0.5	5.2	102.4	18.697	1.4	3.8	103.6	15.757	الطعام
Bread and cereals	-9.5	0.1	93.9	4.556	-12.4	0.2	91.1	2.569	-5.8	0.0	97.4	1.988	الخبز والحبوب والفصيز
Meat	4.7	5.5	104.6	9.999	4.9	6.0	104.3	5.340	4.5	5.0	104.9	4.659	اللحوم والدواجن
Fish and seafood	4.8	9.1	110.5	2.379	6.2	12.0	111.5	1.234	3.4	6.1	109.4	1.145	الأسماك والمأكولات البحرية
Milk, cheese and eggs	0.4	0.4	101.9	4.495	0.2	0.5	101.7	2.103	0.5	0.4	102.0	2.392	الالبان والجبن والبيض
Oils and fats	5.6	-0.1	106.0	3.184	5.5	0.0	106.9	1.868	5.4	-0.1	104.8	1.315	الزيوت والدهون
Fruit	18.0	13.9	118.5	2.032	17.3	15.1	118.9	1.097	18.6	12.5	118.1	0.936	الفاكهة
Vegetables	-1.1	9.5	102.1	5.196	-1.1	10.7	101.6	2.960	-1.0	7.9	102.8	2.237	الفضضروات
Suger ,jam,honey,chocolate and confectionery	-7.4	0.1	93.5	1.967	-7.4	0.0	92.8	1.179	-7.2	0.2	94.5	0.787	السكر والأغذية السكرية
Other Food products	-8.5	-0.2	91.6	0.645	-8.6	0.3	91.0	0.347	-8.3	-0.8	92.2	0.298	منتجات غذائية أخرى
Non-Alcoholic Beverages	1.5	-0.1	101.8	1.418	2.7	0.0	102.8	0.697	0.4	-0.2	100.8	0.721	المشروبات
Coffee,tea and cocoa	1.2	-0.1	101.5	1.063	2.4	0.1	102.6	0.556	-0.1	-0.3	100.3	0.507	البسنى والشاي والكافا
Mineral waters,soft drinks,fruit and vegetable juices	2.4	-0.1	102.7	0.354	3.7	-0.1	103.9	0.141	1.6	0.0	101.9	0.213	المياه المعدنية والغازية والعصائر الطبيعية
<b>ALCOHOLIC BEVERAGES,TOBACCO AND NARCOTICS</b>	<b>8.3</b>	<b>1.1</b>	<b>108.9</b>	<b>4.634</b>	<b>8.1</b>	<b>1.2</b>	<b>108.7</b>	<b>2.415</b>	<b>8.6</b>	<b>1.0</b>	<b>109.1</b>	<b>2.219</b>	<b>المشروبات الكحولية والدخان</b>
ALCOHOLIC BEVERAGES	7.7	1.3	108.3	0.001	7.8	5.5	108.2	0.000	7.7	0.0	108.3	0.001	المشروبات الكحولية
Tobacco	8.3	1.1	108.9	4.633	8.1	1.2	108.7	2.414	8.6	1.0	109.1	2.218	الدخان
<b>CLOTHING AND FOOTWEAR</b>	<b>2.9</b>	<b>0.5</b>	<b>104.8</b>	<b>4.671</b>	<b>4.1</b>	<b>0.4</b>	<b>105.7</b>	<b>2.467</b>	<b>1.7</b>	<b>0.7</b>	<b>103.9</b>	<b>2.204</b>	<b>الملابس والأحذية</b>
Clothing	2.9	0.5	104.9	3.644	4.2	0.4	105.9	1.946	1.5	0.6	103.8	1.697	الملابس
Clothing materials	5.6	0.7	106.6	0.126	6.6	1.1	107.0	0.104	1.8	-1.6	104.4	0.022	الأقمشة
Garments	2.5	0.5	104.5	3.250	3.5	0.4	105.4	1.701	1.4	0.7	103.5	1.549	الملابس الجاهزة
Other clothes and accessories	3.5	1.1	106.5	0.103	4.0	1.8	105.9	0.057	2.8	0.3	107.1	0.046	الملابس الأخرى ومستلزماتها
Cleaning,repair and hire of clothing	8.4	-0.4	110.1	0.164	13.5	-0.2	113.5	0.084	3.4	-0.5	106.6	0.080	التنظيف والإصلاح وتأجير الملابس
Footwear	2.8	0.4	104.6	1.027	3.6	0.1	104.8	0.520	2.0	0.8	104.4	0.507	الأحذية
Shoes and other Footwear	2.8	0.4	104.5	1.012	3.5	0.1	104.7	0.512	2.0	0.8	104.3	0.500	الأحذية
Repair and hire of Footwear	7.9	0.0	110.2	0.016	10.2	0.0	110.7	0.008	5.1	-0.1	109.7	0.007	إصلاح الأحذية
<b>HOUSING,WATER,ELECTRICITY,GAS AND OTHER FUELS</b>	<b>6.8</b>	<b>0.2</b>	<b>107.1</b>	<b>18.049</b>	<b>8.8</b>	<b>0.0</b>	<b>109.0</b>	<b>8.251</b>	<b>5.1</b>	<b>0.4</b>	<b>105.5</b>	<b>9.798</b>	<b>السكن والمياه والكهرباء والغاز والوقود</b>
Actual rentals for housing	2.0	0.3	102.0	1.093	4.5	0.0	104.5	0.120	1.7	0.4	101.7	0.972	الإيجار الفعلى للسكن
Imputed rentals for housing	2.0	0.3	102.0	9.932	2.6	0.0	102.6	4.080	1.6	0.5	101.6	5.851	الإيجار المعتب للسكن
Maintenance and repair of the dwelling	5.2	0.4	106.8	0.803	5.7	-0.2	106.0	0.490	5.8	1.5	108.0	0.312	صيانة وإصلاح السكن
Water supply and miscellaneous services relating to the dwelling	1.6	0.0	101.9	1.694	1.8	0.0	102.3	0.895	1.2	0.0	101.4	0.799	المياه والخدمات المتعلقة بالسكن
Electricity, gas and other fuels	20.9	0.1	121.4	4.528	21.4	0.0	121.8	2.664	20.3	0.1	121.0	1.864	الكهرباء والغاز ومواد الوقود الأخرى

Cont. Table (1)

تابع جدول (1)

SECTIONS / GROUPS FOR COMMODITIES AND SERVICES	Total Egypt اجمالي الجمهورية				Rural Egypt ريف الجمهورية				Urban Egypt حضر الجمهورية				الاقسام والمجموعات الرئيسية للسلع والخدمات
	نسبة التغير % عن		الرقم القياسي	الاوزان	نسبة التغير % عن		الرقم القياسي	الاوزان	نسبة التغير % عن		الرقم القياسي	الاوزان	
	4/2019	3/2020	4/2020		4/2019	3/2020	4/2020		4/2019	3/2020	4/2020		
<b>FURNISHINGS, HOUSEHOLD EQUIPMENT AND ROUTINE MAINTENANCE OF THE HOUSE</b>	<b>3.3</b>	<b>0.9</b>	<b>103.5</b>	<b>4.074</b>	<b>3.0</b>	<b>0.3</b>	<b>103.2</b>	<b>2.098</b>	<b>3.5</b>	<b>1.5</b>	<b>103.9</b>	<b>1.976</b>	<b>الأثاث والتجهيزات والمعدات المنزلية والصيانة</b>
Furniture, furnishings, carpets and other floor coverings	1.6	-0.1	102.9	0.305	2.3	0.0	102.8	0.173	1.1	-0.3	103.0	0.132	الأثاث والتجهيزات والسجاد وأغطية الأرضيات الأخرى
Household Textiles	3.6	1.0	104.7	0.204	4.2	1.5	104.8	0.129	2.8	0.3	104.6	0.076	المفروشات المنزلية
Household appliances	2.4	0.1	101.9	0.620	3.0	0.0	103.0	0.372	1.0	0.2	100.3	0.248	الأجهزة المنزلية
Glassware, tableware and household utensils	4.5	0.4	104.2	0.103	5.7	0.3	104.5	0.064	2.9	0.5	103.8	0.039	الأدوات الزجاجية وأدوات المائدة والأدوات المنزلية
Tools and equipment for house and garden	0.2	0.2	101.7	0.171	-1.7	-0.2	99.9	0.100	2.7	0.7	104.2	0.071	أدوات ومعدات المنازل والحدايق
Goods and services for routine household maintenance	3.8	1.2	103.9	2.671	3.1	0.3	103.3	1.260	4.5	2.0	104.5	1.411	السلع والخدمات المستخدمة في صيانة المنزل
<b>HEALTH</b>	<b>11.5</b>	<b>0.3</b>	<b>111.8</b>	<b>9.042</b>	<b>11.2</b>	<b>0.5</b>	<b>111.7</b>	<b>4.717</b>	<b>11.7</b>	<b>0.2</b>	<b>112.0</b>	<b>4.325</b>	<b>الرعاية الصحية</b>
Medical products, appliances and equipment	14.2	0.0	113.2	5.390	13.8	0.0	112.8	2.653	14.6	0.0	113.6	2.737	المنتجات والأجهزة والمعدات الطبية
Out-patient services	8.5	0.9	110.7	2.036	9.3	0.8	110.8	1.201	7.6	1.1	110.5	0.835	خدمات مرضى العيادات الخارجية
Hospital services	7.0	0.8	108.7	1.616	7.0	1.5	109.4	0.864	7.0	0.0	107.9	0.752	خدمات المستشفيات
<b>TRANSPORT</b>	<b>12.2</b>	<b>-1.0</b>	<b>112.7</b>	<b>6.051</b>	<b>10.7</b>	<b>-0.4</b>	<b>110.9</b>	<b>2.696</b>	<b>13.5</b>	<b>-1.6</b>	<b>114.2</b>	<b>3.355</b>	<b>النقل والمواصلات</b>
Purchase of vehicles	2.1	-0.2	101.1	0.722	5.0	-0.2	102.6	0.425	-0.8	-0.1	98.9	0.297	شراء المركبات
Operation of personal transport equipment	8.7	-2.9	109.3	1.579	9.7	-1.9	110.6	0.576	8.0	-3.5	108.5	1.003	المففق على النقل الخاص
Transport services	15.6	-0.4	116.4	3.750	12.5	0.1	113.0	1.695	18.2	-0.8	119.2	2.055	خدمات النقل
<b>COMMUNICATIONS</b>	<b>3.7</b>	<b>0.0</b>	<b>103.7</b>	<b>2.321</b>	<b>2.6</b>	<b>0.0</b>	<b>102.6</b>	<b>0.934</b>	<b>4.5</b>	<b>0.0</b>	<b>104.5</b>	<b>1.387</b>	<b>الاتصالات السلكية واللاسلكية</b>
Postal services	8.7	7.3	108.7	0.003	8.9	7.5	108.7	0.002	8.5	6.4	108.7	0.001	خدمات البريد
Telephone and telefax services	-3.0	-0.8	97.2	0.124	-0.8	-1.0	98.1	0.060	-4.7	-0.6	96.4	0.064	معدات خدمات الهاتف والفاكس
Telephone and fax service	4.1	0.0	104.1	2.194	2.9	0.0	102.9	0.871	4.9	0.0	104.9	1.323	خدمات الهاتف والفاكس
<b>RECREATION AND CULTURE</b>	<b>11.6</b>	<b>0.1</b>	<b>113.4</b>	<b>2.104</b>	<b>13.0</b>	<b>0.1</b>	<b>114.6</b>	<b>0.974</b>	<b>10.4</b>	<b>0.1</b>	<b>112.4</b>	<b>1.130</b>	<b>الثقافة والترفيه</b>
Audio,visual,photographic, information processing equipment	-1.7	0.2	92.4	0.137	3.1	0.5	93.1	0.073	-5.3	-0.1	91.7	0.064	معدات الصوت والصورة ومعدات التصوير وتجهيز المعلومات
Other recreational items and equipment, gardens and pets	0.2	0.5	104.4	0.090	0.2	0.7	104.2	0.048	0.2	0.3	104.6	0.042	الأصناف والمعدات الترفيهية الأخرى ومتعلقاتها
Recreational items and equipment	3.6	0.1	103.3	0.087	2.9	-0.1	101.3	0.020	3.5	0.1	103.8	0.067	الخدمات الثقافية والترفيهية
Newspapers, books and stationery	20.0	0.1	122.5	0.933	20.1	0.0	123.1	0.472	19.8	0.2	121.9	0.460	الصحف والكتب والأدوات الكتابية
Package holidays	6.5	0.0	108.9	0.857	7.5	0.0	110.0	0.361	5.8	0.0	108.0	0.496	الرحلات السياحية المنظمة
<b>EDUCATION</b>	<b>28.5</b>	<b>0.0</b>	<b>132.8</b>	<b>4.395</b>	<b>39.7</b>	<b>0.0</b>	<b>144.7</b>	<b>1.630</b>	<b>21.8</b>	<b>0.0</b>	<b>125.9</b>	<b>2.765</b>	<b>التعليم</b>
Pre- primary and primary education	29.3	0.0	133.7	2.348	38.1	0.0	143.9	1.048	21.7	0.0	125.4	1.301	التعليم قبل الابتدائي والتعليم الأساسي
Secondary education	28.6	0.0	132.5	1.314	43.5	0.0	146.2	0.576	17.7	0.0	121.9	0.738	التعليم الثانوي العام والفضي
Post-Secondary Non- Tertiary education	13.8	0.0	117.6	0.018	-1.9	0.0	101.1	0.003	16.9	0.0	120.8	0.015	التعليم بعد الثانوي والفضي
Tertiary education	27.5	0.0	132.2	0.674				0.000	27.6	0.0	132.2	0.674	التعليم العالي
Unspecified level of education	8.1	0.0	112.8	0.041	57.6	0.0	166.6	0.004	3.5	0.0	107.7	0.037	التعليم غير محدد المستوى
<b>RESTAURANTS AND HOTELS</b>	<b>9.5</b>	<b>0.7</b>	<b>111.1</b>	<b>4.271</b>	<b>7.9</b>	<b>1.3</b>	<b>109.4</b>	<b>1.765</b>	<b>10.6</b>	<b>0.3</b>	<b>112.3</b>	<b>2.506</b>	<b>المطاعم والفنادق</b>
Catering services	9.7	0.7	111.3	4.200	8.1	1.3	109.6	1.747	10.8	0.3	112.5	2.453	الوجبات الجاهزة
Accommodation services	-0.8	-1.1	100.0	0.071	-12.8	0.3	88.3	0.018	3.8	-1.5	104.0	0.053	خدمات الفنادق
<b>MISCELLANEOUS GOODS AND SERVICES</b>	<b>4.6</b>	<b>0.2</b>	<b>106.4</b>	<b>4.517</b>	<b>5.6</b>	<b>0.3</b>	<b>107.0</b>	<b>2.316</b>	<b>3.7</b>	<b>0.1</b>	<b>105.8</b>	<b>2.201</b>	<b>السلع والخدمات المتنوعة</b>
Personal care	3.4	0.2	105.8	2.601	3.6	0.2	105.3	1.249	3.4	0.1	106.3	1.352	العناية الشخصية
Personal effects	6.1	0.8	106.8	0.436	7.3	1.3	108.1	0.259	4.3	0.1	104.8	0.177	أمتعة شخصية
Insurance	-1.3	0.0	98.7	0.637	-1.3	0.0	98.7	0.270	-1.3	0.0	98.7	0.367	التأمين
Other services	12.6	0.0	113.9	0.844	13.0	0.0	114.5	0.539	11.7	0.0	112.6	0.305	خدمات أخرى غير مصنفة في مكان آخر



**الأرقام القياسية  
للأقسام والمجموعات الرئيسية  
لحضر وريف محافظات الجمهورية**

**CPI  
For Sections and Main Groups  
Urban and Rural Governorates of  
the Republic**

CPI and weights for Main Sections and Groups  
Apr. 2020 and percentage change for Mar. 2020 and Apr. 2019  
Urban / Rural Governorates  
(2018/2019 =100)

الارقام القياسية لأسعار المستهلكين للاقسام والمجموعات الرئيسية  
شهر إبريل ٢٠٢٠ ونسب التغير عن شهري مارس ٢٠٢٠ وإبريل ٢٠١٩  
حضر لريف محافظات الجمهورية  
(٢٠١٨/٢٠١٩ - ١٠٠)

Table (2)

جدول (٢)

SECTIONS / GROUPS FOR COMMODITIES AND SERVICES	السويس Suez		بورسعيد Port Said		الاسكندرية Alexandria		القاهرة Cairo		الاقسام والمجموعات الرئيسية للسلع والخدمات	
	نسبة التغير / عن Change %		الرقم القياسي index	نسبة التغير / عن Change %		الرقم القياسي index	نسبة التغير / عن Change %			الرقم القياسي index
	4/2019	3/2020	4/2020	4/2019	3/2020	4/2020	4/2019	3/2020		4/2020
<b>All Items</b>	<b>1.6</b>	<b>105.9</b>	<b>3.0</b>	<b>107.7</b>	<b>1.3</b>	<b>107.8</b>	<b>0.7</b>	<b>106.0</b>	<b>الرقم القياسي</b>	
<b>FOOD AND NON-ALCOHOLIC BEVERAGES</b>	<b>3.5</b>	<b>104.9</b>	<b>4.3</b>	<b>104.0</b>	<b>3.6</b>	<b>105.0</b>	<b>2.9</b>	<b>102.5</b>	<b>الطعام والمشروبات</b>	
Food	3.7	105.0	4.4	104.2	3.8	105.1	3.1	102.6	الطعام	
Bread and cereals	-0.7	99.1	0.0	96.3	-0.1	99.3	-0.1	98.0	الخبز والحبوب	
Meat	5.8	99.9	7.0	106.2	2.6	105.4	4.5	104.7	اللحوم والدواجن	
Fish and seafood	4.2	118.5	4.9	107.6	8.6	109.0	6.6	114.1	الأسماك والمأكولات البحرية	
Milk, cheese and eggs	0.0	98.8	0.1	103.2	-0.4	100.1	0.2	100.7	الالبان والجبن والبيض	
Oils and fats	-0.6	104.8	-0.1	107.0	-0.2	104.8	-0.1	103.1	الزيوت والدهون	
Fruit	12.2	141.2	12.2	117.0	22.6	132.2	5.8	110.9	الفاكهة	
Vegetables	5.7	108.7	9.8	99.4	8.1	106.8	7.8	102.1	الخضروات	
Suger ,jam,honey,chocolate and confectionery	1.6	97.1	0.2	94.1	0.0	94.9	0.2	93.6	السكر والأغذية السكرية	
Other Food products	-1.9	92.9	0.0	94.4	-0.7	95.4	-1.3	91.1	منتجات غذائية أخرى	
Non-Alcoholic Beverages	-0.4	103.1	0.1	97.8	0.1	103.1	-0.2	100.8	المشروبات	
Coffee,tea and cocoa	-0.6	102.0	0.2	95.5	0.1	103.7	-0.5	100.0	البن والشاي والكافا	
Mineral waters,soft drinks,fruit and vegetable juices	0.0	104.9	0.0	104.0	0.0	102.1	0.8	103.1	المياه المعدنية والغازية والمواد الطبيعية	
<b>ALCOHOLIC BEVERAGES,TOBACCO AND NARCOTICS</b>	<b>4.0</b>	<b>109.2</b>	<b>0.8</b>	<b>106.6</b>	<b>0.0</b>	<b>108.3</b>	<b>0.7</b>	<b>108.6</b>	<b>المشروبات الكحولية والدخان</b>	
ALCOHOLIC_BEVERAGES					0.0	105.9	0.0	110.9	المشروبات الكحولية	
Tobacco	4.0	109.2	0.8	106.6	0.0	108.3	0.7	108.6	الدخان	
<b>CLOTHING AND FOOTWEAR</b>	<b>8.3</b>	<b>95.9</b>	<b>0.1</b>	<b>98.2</b>	<b>1.5</b>	<b>107.6</b>	<b>0.3</b>	<b>103.8</b>	<b>الملابس والأحذية</b>	
Clothing	10.6	97.9	0.0	98.3	1.9	109.7	-0.6	103.2	الملابس	
Clothing materials	0.0	107.1	0.0	103.0	-1.3	103.2	0.0	101.4	الأقمشة	
Garments	11.5	97.5	0.0	97.9	2.0	110.2	-0.3	103.1	الملابس الجاهزة	
Other clothes and accessories	0.0	100.5	0.0	104.1	2.4	103.5	-0.4	110.6	الملابس الأخرى ومستلزماتها	
Cleaning,repair and hire of clothing	0.0	105.9	0.0	104.6	0.0	104.7	-4.2	100.8	التنظيف والإصلاح وتأجير الملابس	
Footwear	0.0	88.8	0.4	98.1	0.0	100.7	3.2	106.0	الأحذية	
Shoes and other Footwear	0.0	88.7	0.4	97.9	0.0	100.7	3.3	106.1	الأحذية	
Repair and hire of Footwear	0.0	100.0	0.0	108.3	0.0	100.0	-0.1	104.6	إصلاح الأحذية	
<b>HOUSING,WATER,ELECTRICITY,GAS AND OTHER FUELS</b>	<b>0.0</b>	<b>103.4</b>	<b>6.4</b>	<b>109.1</b>	<b>0.0</b>	<b>103.6</b>	<b>0.5</b>	<b>103.8</b>	<b>السكن والمياه والكهرباء والغاز والوقود</b>	
Actual rentals for housing	0.0	100.0	7.7	107.7	0.0	100.0	0.5	100.1	الإيجار الفعلي للسكن	
Imputed rentals for housing	0.0	100.0	7.7	107.7	0.0	100.0	0.5	100.1	الإيجار المحسوب للسكن	
Maintenance and repair of the dwelling	-1.2	100.1	0.0	104.3	0.0	100.2	4.5	109.4	صيانة وإصلاح المسكن	
Water supply and miscellaneous services relating to the dwelling	0.0	100.2	0.0	102.0	0.0	100.8	0.0	102.8	المياه والخدمات المتنوعة المتعلقة بالسكن	
Electricity, gas and other fuels	0.0	120.0	0.0	121.5	0.0	120.6	0.3	121.0	الكهرباء والغاز ومواد الوقود الأخرى	

SECTIONS / GROUPS FOR COMMODITIES AND SERVICES	السويس Suez		بورسعيد Port Said		الاسكندرية Alexandria			القاهرة Cairo			الأقسام والمجموعات الرئيسية للسلع والخدمات
	نسبة التغير % عن		نسبة التغير % عن		نسبة التغير % عن		نسبة التغير % عن		نسبة التغير % عن		
	Change %		Change %		Change %		Change %		Change %		
	4/2019	3/2020	4/2020	3/2020	4/2020	3/2020	4/2020	3/2020	4/2020	3/2020	
<b>FURNISHINGS, HOUSEHOLD EQUIPMENT AND ROUTINE MAINTENANCE OF THE HOUSE</b>	<b>0.0</b>	<b>99.9</b>	<b>-1.2</b>	<b>100.0</b>	<b>4.5</b>	<b>106.3</b>	<b>-0.7</b>	<b>100.8</b>	<b>الأثاث والتجهيزات والمعدات المنزلية والصيانة</b>		
Furniture, furnishings, carpets and other floor coverings	-0.4	106.3	0.0	100.3	1.0	102.9	0.6	102.5	الأثاث والتجهيزات والسجاد وأغطية الأرضيات الأخرى		
Household Textiles	1.6	104.2	0.0	100.6	1.2	104.5	1.7	105.9	المفروشات المنزلية		
Household appliances	0.6	101.2	0.3	108.9	1.3	102.0	-0.2	97.7	الأجهزة المنزلية		
Glassware, tableware and household utensils	0.0	74.3	0.3	101.0	0.2	103.1	-0.1	100.5	الأدوات الزجاجية وأدوات المائدة والأدوات المنزلية		
Tools and equipment for house and garden	2.1	102.5	0.3	101.0	3.2	105.8	-2.1	107.0	أدوات ومعدات المنازل والحدائق		
Goods and services for routine household maintenance	-0.2	99.0	-1.8	98.4	5.9	107.8	-0.8	100.7	السلع والخدمات المستخدمة في صيانة المنزل		
<b>HEALTH</b>	<b>0.0</b>	<b>108.8</b>	<b>1.5</b>	<b>109.8</b>	<b>0.1</b>	<b>112.1</b>	<b>0.2</b>	<b>112.1</b>	<b>الرعاية الصحية</b>		
Medical products, appliances and equipment	0.0	113.2	0.1	113.5	0.0	113.1	0.0	114.2	المنتجات والأجهزة والمعدات الطبية		
Out-patient services	0.0	104.7	5.6	106.3	0.6	107.6	1.9	107.7	خدمات مرضى العيادات الخارجية		
Hospital services	0.0	100.0	1.5	101.5	0.0	112.9	0.0	108.0	خدمات المستشفيات		
<b>TRANSPORT</b>	<b>-0.9</b>	<b>103.9</b>	<b>-0.5</b>	<b>110.7</b>	<b>-0.5</b>	<b>119.7</b>	<b>-3.7</b>	<b>111.1</b>	<b>النقل والمواصلات</b>		
Purchase of vehicles	-0.2	101.8	0.0	106.8	0.0	101.7	0.0	95.6	شراء المركبات		
Operation of personal transport equipment	-2.4	109.6	-1.7	109.1	-1.9	109.5	-6.6	104.4	النقل على النقل الخاص		
Transport services	0.0	100.7	0.0	112.5	0.0	124.2	-2.4	115.5	خدمات النقل		
<b>COMMUNICATIONS</b>	<b>0.0</b>	<b>104.4</b>	<b>0.0</b>	<b>105.2</b>	<b>0.0</b>	<b>104.9</b>	<b>-0.1</b>	<b>104.4</b>	<b>الاتصالات السلكية واللاسلكية</b>		
Postal services	6.2	108.7	5.8	108.7	5.9	108.7	6.0	108.7	خدمات البريد		
Telephone and telefax services	0.0	100.0	0.0	100.0	0.0	94.5	-4.5	88.7	معدات خدمات الهاتف والفاكس		
Telephone and fax service	0.0	104.6	0.0	105.4	0.0	105.3	0.0	105.0	خدمات الهاتف والفاكس		
<b>RECREATION AND CULTURE</b>	<b>0.0</b>	<b>116.9</b>	<b>-0.2</b>	<b>106.6</b>	<b>0.2</b>	<b>111.3</b>	<b>0.7</b>	<b>114.4</b>	<b>الثقافة والترفيه</b>		
Audio, visual, photographic, information processing equipment	0.2	89.2	-1.8	95.3	0.1	95.2	2.1	87.4	معدات الصوت والصورة ومعدات التصوير وتجهيز المعلومات		
Other recreational items and equipment, gardens and pets	0.8	96.4	0.0	100.0	1.3	102.8	-0.6	109.8	الأصناف والمعدات الترفيهية الأخرى ومتعلقاتها		
Recreational items and equipment	0.0	101.3	0.0	100.1	0.0	108.6	0.0	102.0	الخدمات الثقافية والترفيهية		
Newspapers, books and stationery	0.0	121.5	0.0	110.5	0.5	130.1	0.8	119.9	الصحف والكتب والأدوات الكتابية		
Package holidays	0.0	120.0	-0.2	106.3	0.0	105.1	0.7	115.4	الرحلات السياحية المنظمة		
<b>EDUCATION</b>	<b>0.0</b>	<b>127.2</b>	<b>0.0</b>	<b>150.8</b>	<b>0.0</b>	<b>118.0</b>	<b>0.0</b>	<b>113.3</b>	<b>التعليم</b>		
Pre- primary and primary education	0.0	129.8	0.0	158.2	0.0	118.4	0.0	118.3	التعليم قبل الابتدائي والتعليم الأساسي		
Secondary education	0.0	153.0	0.0	143.3	0.0	119.3	0.0	116.5	التعليم الثانوي العام والفنى		
Post-Secondary Non- Tertiary education	0.0	129.5	0.0	229.5	0.0	145.0	0.0	107.3	التعليم بعد الثانوي والفنى		
Tertiary education	0.0	79.6	0.0	144.7	0.0	113.3	0.0	104.5	التعليم العالي		
Unspecified level of education	0.0	88.2	0.0	90.0	0.0	110.1	0.0	73.2	التعليم غير محدد المستوى		
<b>RESTAURANTS AND HOTELS</b>	<b>0.0</b>	<b>103.0</b>	<b>0.0</b>	<b>101.8</b>	<b>-0.1</b>	<b>103.8</b>	<b>0.0</b>	<b>111.4</b>	<b>المطاعم والفنادق</b>		
Catering services	0.0	103.2	0.0	101.4	0.0	104.2	0.0	111.6	الوجبات الجاهزة		
Accommodation services	0.0	99.0	0.0	131.3	-6.5	83.2	-4.4	91.8	خدمات الفنادق		
<b>MISCELLANEOUS GOODS AND SERVICES</b>	<b>0.6</b>	<b>108.1</b>	<b>0.0</b>	<b>105.0</b>	<b>0.0</b>	<b>104.9</b>	<b>0.5</b>	<b>108.9</b>	<b>السلع والخدمات المتنوعة</b>		
Personal care	0.9	113.4	0.0	106.6	0.0	105.0	0.5	111.1	العناية الشخصية		
Personal effects	0.6	114.5	-0.3	101.9	0.2	106.6	1.1	101.3	أمتعة شخصية		
Insurance	0.0	98.7	0.0	98.7	0.0	98.7	0.0	98.7	التأمين		
Other services	0.0	98.8	0.0	112.0	0.0	110.8	0.0	115.6	خدمات أخرى غير مصنفة في مكان آخر		

CPI and weights for Main Sections and Groups  
Apr. 2020 and percentage change for Mar. 2020 and Apr. 2019

Urban / Rural Governorates

(2018/2019 =100)

Cont. Table (2)

الارقام القياسية لأسعار المستهلكين للاقسام والمجموعات الرئيسية

شهر إبريل ٢٠٢٠ ونسب التغير عن شهري مارس ٢٠٢٠ وإبريل ٢٠١٩

حضر /ريف محافظات الجمهورية

(٢٠١٨/٢٠١٩ = ١٠٠)

تابع جدول (٢)

SECTIONS / GROUPS FOR COMMODITIES AND SERVICES	الدقهلية-ريف Dakahlia-Rural		الدقهلية-حضر Dakahlia-Urban		دمياط-ريف Damietta-Rural		دمياط-حضر Damietta-Urban		الاقسام والمجموعات الرئيسية للسلع والخدمات	
	نسبة التغير % Change %		الرقم القياسي index	نسبة التغير % Change %		الرقم القياسي index	نسبة التغير % Change %			الرقم القياسي index
	4/2019	3/2020	4/2020	4/2019	3/2020	4/2020	4/2019	3/2020		4/2020
<b>All Items</b>	<b>2.0</b>	<b>106.2</b>	<b>1.4</b>	<b>108.5</b>	<b>1.0</b>	<b>105.8</b>	<b>1.4</b>	<b>106.2</b>	<b>الرقم القياسي</b>	
<b>FOOD AND NON-ALCOHOLIC BEVERAGES</b>	<b>5.1</b>	<b>99.9</b>	<b>4.2</b>	<b>101.4</b>	<b>2.9</b>	<b>99.2</b>	<b>4.1</b>	<b>101.7</b>	<b>الطعام والمشروبات</b>	
Food	5.3	99.9	4.4	101.6	3.0	99.1	4.3	101.7	الطعام	
Bread and cereals	0.0	83.5	0.0	90.5	0.5	93.1	0.3	93.0	الخبز والحبوب والقمح	
Meat	5.4	103.0	2.6	100.6	4.1	99.1	5.9	104.6	اللحوم والدواجن	
Fish and seafood	10.9	98.7	9.8	102.2	3.8	104.3	7.7	106.3	الأسماك والمأكولات البحرية	
Milk, cheese and eggs	0.0	101.0	-0.1	105.4	0.5	104.0	1.5	106.0	الالبان والجبن والبيض	
Oils and fats	0.0	107.6	0.0	106.4	0.0	108.7	0.0	107.6	الزيوت والدهون	
Fruit	17.3	114.0	13.5	112.2	17.3	96.9	10.3	94.4	الفاكهة	
Vegetables	10.5	103.8	11.9	103.9	4.1	91.0	5.0	94.6	الخضروات	
Suger ,jam,honey,chocolate and confectionery	-0.3	94.3	-0.1	98.4	-0.1	94.3	0.8	97.0	السكر والأغذية السكرية	
Other Food products	4.8	89.4	-0.8	92.2	5.5	84.7	11.2	86.8	منتجات غذائية أخرى	
Non-Alcoholic Beverages	-0.1	100.5	-0.7	95.2	0.1	103.6	0.4	103.8	المشروبات	
Coffee,tea and cocoa	-0.1	99.2	-0.7	92.5	0.3	103.6	0.6	103.6	البين والشاي والكافا	
Mineral waters,soft drinks,fruit and vegetable juices	0.0	105.2	-0.6	103.5	-0.6	103.8	-0.5	104.7	المياه المعدنية والغازية والمصادر الطبيعية	
ALCOHOLIC BEVERAGES,TOBACCO AND NARCOTICS	0.0	109.6	0.0	109.6	0.0	109.7	0.0	110.0	المشروبات الكحولية والدخان	
ALCOHOLIC_BEVERAGES									المشروبات الكحولية	
Tobacco	0.0	109.6	0.0	109.6	0.0	109.7	0.0	110.0	الدخان	
CLOTHING AND FOOTWEAR	1.9	107.6	2.0	108.3	0.2	100.5	-0.2	101.6	الملابس والأحذية	
Clothing	2.4	106.4	2.7	106.5	0.2	100.3	-0.3	101.7	الملابس	
Clothing materials	0.0	101.0	0.0	103.9	0.0	101.7	0.0	107.0	المواد	
Garments	2.6	106.7	2.7	106.7	0.2	100.2	-0.3	101.5	الملابس الجاهزة	
Other clothes and accessories	0.0	101.1	6.1	106.6	0.0	103.3	0.0	106.6	الملابس الأخرى ومستلزماتها	
Cleaning,repair and hire of clothing	0.0	108.8	0.0	101.2	0.0	100.0	0.0	103.7	التنظيف والإصلاح وتأجير الملابس	
Footwear	0.0	112.1	0.0	114.2	0.0	101.4	0.0	101.0	الأحذية	
Shoes and other Footwear	0.0	111.9	0.0	113.7	0.0	101.1	0.0	100.2	الأحذية	
Repair and hire of Footwear	0.0	129.8	0.0	165.0	0.0	119.2	0.0	148.8	إصلاح الأحذية	
HOUSING,WATER,ELECTRICITY,GAS AND OTHER FUELS	0.0	105.7	0.0	105.7	0.0	104.8	0.0	103.9	السكن والمياه والكهرباء والغاز والوقود	
Actual rentals for housing	0.0	100.0	0.0	102.9	0.0	100.0	0.0	100.0	الإيجار الفعلي للسكن	
Imputed rentals for housing	0.0	100.0	0.0	102.9	0.0	100.0	0.0	100.0	الإيجار المحسوب للسكن	
Maintenance and repair of the dwelling	0.0	107.7	0.0	105.6	0.0	101.4	0.0	100.2	صيانة وإصلاح المسكن	
Water supply and miscellaneous services relating to the dwelling	0.0	100.7	0.0	100.4	0.0	100.3	0.0	100.3	المياه والخدمات المتنوعة المتعلقة بالسكن	
Electricity, gas and other fuels	0.0	120.6	0.0	116.9	0.0	121.4	0.0	120.9	الكهرباء والغاز ومواد الوقود الأخرى	

SECTIONS / GROUPS FOR COMMODITIES AND SERVICES	الدقهليـريف Dakahlia-Rural		الدقهليـحضر Dakahlia-Urban			دمياط ريف Damiatta-Rural			دمياط حضر Damiatta-Urban			الأقسام والمجموعات الرئيسية للسلع والخدمات
	نسبة التغير / عن		نسبة التغير / عن		نسبة التغير / عن		نسبة التغير / عن		نسبة التغير / عن			
	Change %	index	Change %	index	Change %	index	Change %	index	Change %	index		
	4/2019	3/2020	4/2020	4/2019	3/2020	4/2020	4/2019	3/2020	4/2020	4/2019	3/2020	
<b>FURNISHINGS, HOUSEHOLD EQUIPMENT AND ROUTINE MAINTENANCE OF THE HOUSE</b>	<b>0.0</b>	<b>101.9</b>	<b>-0.8</b>	<b>104.9</b>	<b>-1.1</b>	<b>101.3</b>	<b>-1.4</b>	<b>100.3</b>	<b>الأثاث والتجهيزات والمعدات المنزلية والضيافة</b>			
Furniture, furnishings, carpets and other floor coverings	0.0	101.0	0.0	104.6	0.0	100.2	0.0	98.2	الأثاث والتجهيزات والسجاد وأغطية الأرضيات الأخرى			
Household Textiles	-0.1	105.4	0.0	111.2	-0.8	102.6	-1.5	105.2	الفروشات المنزلية			
Household appliances	0.1	99.0	-0.1	101.0	0.3	101.6	0.3	101.1	الأجهزة المنزلية			
Glassware, tableware and household utensils	0.1	100.4	0.0	101.9	-1.8	106.9	-4.3	106.1	الأدوات الزجاجية وأدوات المائدة والأدوات المنزلية			
Tools and equipment for house and garden	0.3	97.6	0.2	102.1	0.0	100.0	0.0	100.0	أدوات ومعدات المنازل والحدائق			
Goods and services for routine household maintenance	0.0	102.7	-1.1	105.5	-1.5	101.1	-1.8	99.9	السلع والخدمات المستخدمة في صيانة المنزل			
<b>HEALTH</b>	<b>0.0</b>	<b>112.0</b>	<b>0.0</b>	<b>113.6</b>	<b>0.0</b>	<b>111.4</b>	<b>0.0</b>	<b>111.4</b>	<b>الرعاية الصحية</b>			
Medical products, appliances and equipment	0.0	112.7	0.0	113.4	0.0	113.7	0.0	113.7	المنتجات والأجهزة والمعدات الطبية			
Out-patient services	0.0	111.0	0.0	115.8	0.0	110.4	0.0	113.6	خدمات مرضى العيادات الخارجية			
Hospital services	0.0	110.6	0.0	108.5	0.0	103.3	0.0	99.8	خدمات المستشفيات			
<b>TRANSPORT</b>	<b>-0.4</b>	<b>104.3</b>	<b>-0.7</b>	<b>128.3</b>	<b>-0.4</b>	<b>112.8</b>	<b>-0.5</b>	<b>110.5</b>	<b>النقل والمواصلات</b>			
Purchase of vehicles	0.0	96.6	0.0	100.7	0.0	99.3	0.0	97.7	شراء المركبات			
Operation of personal transport equipment	-2.0	110.2	-2.2	111.4	-1.7	108.5	-1.5	111.2	المنفق على النقل الخاص			
Transport services	0.0	105.0	0.0	143.2	0.0	119.9	0.0	117.0	خدمات النقل			
<b>COMMUNICATIONS</b>	<b>0.0</b>	<b>103.8</b>	<b>0.0</b>	<b>105.6</b>	<b>0.0</b>	<b>103.9</b>	<b>0.0</b>	<b>104.9</b>	<b>الاتصالات السلكية واللاسلكية</b>			
Postal services					6.5	108.7	5.9	108.7	خدمات البريد			
Telephone and telefax services	0.0	99.6	-0.6	99.4	0.0	100.0	0.0	100.0	معدات خدمات الهاتف والفاكس			
Telephone and fax service	0.0	104.0	0.0	105.7	0.0	104.2	0.0	105.2	خدمات الهاتف والفاكس			
<b>RECREATION AND CULTURE</b>	<b>0.0</b>	<b>115.5</b>	<b>0.9</b>	<b>112.9</b>	<b>0.0</b>	<b>117.9</b>	<b>0.1</b>	<b>111.8</b>	<b>الثقافة والترفيه</b>			
Audio, visual, photographic, information processing equipment	0.0	93.6	9.0	91.8	0.3	100.1	0.9	100.4	معدات الصوت والصورة ومعدات التصوير وتجهيز المعلومات			
Other recreational items and equipment, gardens and pets	0.0	104.8	0.6	90.3	0.0	100.0	0.0	100.0	الأصناف والمعدات الترفيهية الأخرى ومتعلقاتها			
Recreational items and equipment	0.0	105.6	0.0	104.3	0.0	100.4	0.0	102.8	الخدمات الثقافية والترفيهية			
Newspapers, books and stationery	0.0	121.9	0.0	122.4	0.0	122.0	0.0	120.9	الصحف والكتب والأدوات الكتابية			
Package holidays	0.0	108.0	0.9	107.0	0.0	106.7	0.1	106.5	الرحلات السياحية المنظمة			
<b>EDUCATION</b>	<b>0.0</b>	<b>151.5</b>	<b>0.0</b>	<b>130.4</b>	<b>0.0</b>	<b>157.8</b>	<b>0.0</b>	<b>136.0</b>	<b>التعليم</b>			
Pre- primary and primary education	0.0	155.3	0.0	130.4	0.0	160.0	0.0	134.3	التعليم قبل الإبتدائي والتعليم الأساسي			
Secondary education	0.0	145.1	0.0	129.0	0.0	152.1	0.0	138.7	التعليم الثانوي العام والفضي			
Post-Secondary Non- Tertiary education			0.0	114.4			0.0	136.0	التعليم بعد الثانوي والفضي			
Tertiary education			0.0	131.6			0.0	136.0	التعليم العالي			
Unspecified level of education	0.0	101.4							التعليم غير محدد المستوى			
<b>RESTAURANTS AND HOTELS</b>	<b>0.0</b>	<b>103.3</b>	<b>0.0</b>	<b>108.3</b>	<b>1.0</b>	<b>112.5</b>	<b>1.4</b>	<b>110.5</b>	<b>المطاعم والفنادق</b>			
Catering services	0.0	103.3	0.0	107.7	1.0	112.5	1.4	110.5	الوجبات الجاهزة			
Accommodation services			0.0	111.0			1.4	110.5	خدمات الفنادق			
<b>MISCELLANEOUS GOODS AND SERVICES</b>	<b>0.4</b>	<b>107.7</b>	<b>0.0</b>	<b>106.6</b>	<b>0.9</b>	<b>103.9</b>	<b>0.5</b>	<b>103.8</b>	<b>السلع والخدمات المتنوعة</b>			
Personal care	0.7	106.6	0.0	106.1	1.3	102.8	0.6	103.1	العناية الشخصية			
Personal effects	0.4	105.4	0.0	113.1	0.0	101.1	0.7	103.3	أمتعة شخصية			
Insurance	0.0	98.7	0.0	98.7	0.0	98.7	0.0	98.7	التأمين			
Other services	0.0	117.1	0.0	115.4	0.0	115.0	0.0	109.3	خدمات أخرى غير مصنفة في مكان آخر			

CPI and weights for Main Sections and Groups  
Apr. 2020 and percentage change for Mar. 2020 and Apr. 2019

الارقام القياسية لأسعار المستهلكين للأقسام والمجموعات الرئيسية

شهر إبريل ٢٠٢٠ ونسب التغير عن شهري مارس ٢٠٢٠ وإبريل ٢٠١٩

Urban / Rural Governorates

حضر -ريف محافظات الجمهورية

(2018/2019 =100)

(١٠٠ = ٢٠١٩/٢٠١٨)

Cont. Table (2)

تابع جدول (٢)

SECTIONS / GROUPS FOR COMMODITIES AND SERVICES	القليوبية-ريف Kaliobeya-Rural		القليوبية-حضر Kaliobeya-Urban		الشرقية-ريف Sharqiya-Rural		الشرقية-حضر Sharqiya-Urban		الاقسام والمجموعات الرئيسية للسلع والخدمات
	نسبة التغير % عن		نسبة التغير % عن		نسبة التغير % عن		نسبة التغير % عن		
	4/2019	3/2020	4/2019	3/2020	4/2019	3/2020	4/2019	3/2020	
<b>All Items</b>	<b>1.3</b>	<b>110.9</b>	<b>0.8</b>	<b>109.3</b>	<b>2.4</b>	<b>107.8</b>	<b>1.5</b>	<b>112.0</b>	<b>الرقم العام</b>
<b>FOOD AND NON-ALCOHOLIC BEVERAGES</b>	<b>4.0</b>	<b>98.8</b>	<b>2.1</b>	<b>102.2</b>	<b>5.3</b>	<b>103.6</b>	<b>2.5</b>	<b>106.5</b>	<b>الطعام والمشروبات</b>
Food	4.1	98.6	2.2	102.2	5.4	103.6	2.5	106.7	الطعام
Bread and cereals	0.0	86.9	-0.1	94.8	0.2	86.2	-0.5	95.5	الخبز والحبوب والفطير
Meat	5.0	102.0	3.1	107.3	5.5	103.9	6.2	106.9	اللحوم والدواجن
Fish and seafood	2.7	102.9	3.0	109.6	16.6	120.0	-0.8	112.9	الأسماك والمأكولات البحرية
Milk, cheese and eggs	0.9	98.1	6.3	105.4	0.5	104.5	0.4	106.8	الالبان والجبن والبيض
Oils and fats	0.0	107.0	0.2	107.0	0.0	108.4	-1.1	105.1	الزيوت والدهون
Fruit	16.1	119.0	13.3	112.8	14.7	123.9	2.3	125.5	الفاكهة
Vegetables	9.6	94.7	-2.2	95.8	7.8	101.6	6.9	109.9	الخضروات
Suger ,jam,honey,chocolate and confectionery	0.0	93.6	0.3	90.3	-0.2	91.9	0.3	97.1	السكر والأغذية السكرية
Other Food products	0.0	77.7	-1.2	90.8	0.3	97.0	-5.7	95.6	منتجات غذائية أخرى
Non-Alcoholic Beverages	0.3	104.4	0.5	101.0	0.1	103.0	0.2	100.0	المشروبات
Coffee,tea and cocoa	0.4	104.1	0.7	99.9	0.0	101.7	0.2	96.8	البين والشاي والكافا
Mineral waters,soft drinks,fruit and vegetable juices	0.0	105.2	0.0	103.8	0.1	106.5	0.1	106.9	المياه المعدنية والغازية والمواد الطبيعية
<b>ALCOHOLIC BEVERAGES,TOBACCO AND NARCOTICS</b>	<b>1.6</b>	<b>107.3</b>	<b>3.0</b>	<b>109.8</b>	<b>-1.3</b>	<b>107.6</b>	<b>0.5</b>	<b>108.1</b>	<b>المشروبات الكحولية والدخان</b>
ALCOHOLIC BEVERAGES									المشروبات الكحولية
Tobacco	1.6	107.3	3.0	109.8	-1.3	107.6	0.5	108.1	الدخان
<b>CLOTHING AND FOOTWEAR</b>	<b>-0.5</b>	<b>114.1</b>	<b>0.0</b>	<b>105.1</b>	<b>-0.9</b>	<b>103.2</b>	<b>-3.1</b>	<b>95.6</b>	<b>الملابس والأحذية</b>
Clothing	-0.6	114.2	0.0	103.9	-1.2	103.1	-4.4	91.7	الملابس
Clothing materials	-1.1	103.9	0.0	112.4	0.4	114.3	1.8	98.9	الأقمشة
Garments	-0.7	110.9	0.0	103.0	-1.1	102.4	-5.0	90.3	الملابس الجاهزة
Other clothes and accessories	-0.6	102.8	0.0	107.2	2.0	102.2	-3.3	84.6	الملابس الأخرى ومستلزماتها
Cleaning,repair and hire of clothing	0.0	205.1	0.0	117.5	-8.0	108.2	4.5	133.4	التنظيف والإصلاح وتأجير الملابس
Footwear	0.0	113.7	0.0	109.2	0.0	103.7	0.9	108.1	الأحذية
Shoes and other Footwear	0.0	113.9	0.0	109.2	0.0	103.7	0.9	107.7	الأحذية
Repair and hire of Footwear	0.0	100.0	0.0	109.2	0.0	101.7	0.0	127.3	إصلاح الأحذية
<b>HOUSING,WATER,ELECTRICITY,GAS AND OTHER FUELS</b>	<b>0.0</b>	<b>113.7</b>	<b>0.0</b>	<b>110.6</b>	<b>0.0</b>	<b>106.4</b>	<b>0.2</b>	<b>108.5</b>	<b>المسكن والمياه والكهرباء والغاز والوقود</b>
Actual rentals for housing	0.0	111.9	0.0	108.5	0.0	100.3	0.0	105.4	الإيجار الفعلي للمسكن
Imputed rentals for housing	0.0	111.9	0.0	108.5	0.0	100.3	0.0	105.4	الإيجار المحسوب للمسكن
Maintenance and repair of the dwelling	0.0	103.8	0.0	109.0	-0.7	104.8	6.5	124.4	صيانة وإصلاح المسكن
Water supply and miscellaneous services relating to the dwelling	0.0	106.3	0.0	100.5	0.0	100.6	0.0	100.0	المياه والخدمات المتنوعة المتعلقة بالمسكن
Electricity, gas and other fuels	0.0	123.7	0.0	121.1	0.0	123.3	0.0	120.3	الكهرباء والغاز والوقود الأخرى

SECTIONS / GROUPS FOR COMMODITIES AND SERVICES	القليوبية-ريف		القليوبية-حضر		الشرقية-ريف		الشرقية-حضر		الأقسام والمجموعات الرئيسية للسلع والخدمات	
	Kaliobeya-Rural		Kaliobeya-Urban		Sharqiya-Rural		Sharqiya-Urban			
	نسبة التغير / عن	الرقم القياس	نسبة التغير / عن	الرقم القياس	نسبة التغير / عن	الرقم القياس	نسبة التغير / عن	الرقم القياس		
	Change %	index	Change %	index	Change %	index	Change %	index		
	4/2019	3/2020	4/2020	4/2019	3/2020	4/2020	4/2019	3/2020	4/2020	
<b>FURNISHINGS, HOUSEHOLD EQUIPMENT AND ROUTINE MAINTENANCE OF THE HOUSE</b>	<b>-0.4</b>	<b>113.2</b>	<b>0.0</b>	<b>104.5</b>	<b>0.2</b>	<b>98.1</b>	<b>24.2</b>	<b>127.4</b>	<b>الأثاث والتجهيزات والمعدات المنزلية والضيافة</b>	
Furniture, furnishings, carpets and other floor coverings	0.4	112.1	-1.3	101.0	-0.4	104.3	0.5	105.7	الأثاث والتجهيزات والسجاد وأغطية الأرضيات الأخرى	
Household Textiles	-0.5	103.9	0.0	122.1	8.2	87.8	-0.9	93.9	الفروشات المنزلية	
Household appliances	0.4	109.8	0.9	99.6	-0.8	97.1	-0.6	101.9	الأجهزة المنزلية	
Glassware, tableware and household utensils	0.0	111.7	0.0	105.0	-0.9	99.8	2.5	101.0	الأدوات الزجاجية وأدوات المائدة والأدوات المنزلية	
Tools and equipment for house and garden	-0.5	104.3	0.0	100.1	0.5	96.3	9.1	95.9	أدوات ومعدات المنازل والحدائق	
Goods and services for routine household maintenance	-0.7	115.6	-0.1	104.8	0.1	98.3	36.9	142.6	السلع والخدمات المستخدمة في صيانة المنزل	
<b>HEALTH</b>	<b>0.3</b>	<b>123.2</b>	<b>0.0</b>	<b>110.0</b>	<b>3.4</b>	<b>114.5</b>	<b>0.1</b>	<b>115.4</b>	<b>الرعاية الصحية</b>	
Medical products, appliances and equipment	0.0	112.9	0.0	113.2	0.0	113.3	-0.1	114.1	المنتجات والأجهزة والمعدات الطبية	
Out-patient services	1.0	136.1	0.0	117.5	4.2	113.3	0.6	123.7	خدمات مرضى العيادات الخارجية	
Hospital services	0.0	136.5	0.0	83.4	15.1	120.5	0.3	109.2	خدمات المستشفيات	
<b>TRANSPORT</b>	<b>-0.8</b>	<b>109.9</b>	<b>-0.6</b>	<b>114.1</b>	<b>-0.8</b>	<b>105.2</b>	<b>0.0</b>	<b>101.1</b>	<b>النقل والمواصلات</b>	
Purchase of vehicles	-0.8	111.6			-1.5	102.4	-0.2	88.1	شراء المركبات	
Operation of personal transport equipment	-2.5	110.1	-3.1	113.9	-1.7	108.4	0.2	110.5	المنفق على النقل الخاص	
Transport services	0.0	109.7	0.0	114.1	0.0	104.9	0.0	114.4	خدمات النقل	
<b>COMMUNICATIONS</b>	<b>0.0</b>	<b>104.1</b>	<b>0.7</b>	<b>105.1</b>	<b>-0.4</b>	<b>101.7</b>	<b>-0.2</b>	<b>105.4</b>	<b>الاتصالات السلكية واللاسلكية</b>	
Postal services	6.3	108.7			6.9	108.7			خدمات البريد	
Telephone and telefax services			18.3	110.7	-5.0	83.3	-14.5	81.4	معدات خدمات الهاتف والفاكس	
Telephone and fax service	0.0	104.1	0.0	104.9	0.0	103.4	0.0	105.7	خدمات الهاتف والفاكس	
<b>RECREATION AND CULTURE</b>	<b>0.3</b>	<b>117.9</b>	<b>0.1</b>	<b>117.4</b>	<b>-0.1</b>	<b>112.7</b>	<b>-1.7</b>	<b>108.8</b>	<b>الثقافة والترفيه</b>	
Audio, visual, photographic, information processing equipment	2.3	87.8	0.8	93.9	1.1	88.0	-16.6	77.5	معدات الصوت والصورة ومعدات التصوير وتجهيز المعلومات	
Other recreational items and equipment, gardens and pets	0.3	133.0	0.0	124.8	0.0	79.6	0.7	94.9	الأصناف والمعدات الترفيهية الأخرى ومتعلقاتها	
Recreational items and equipment	0.0	101.6	0.0	100.1	8.0	112.0	0.0	112.2	الخدمات الثقافية والترفيهية	
Newspapers, books and stationery	0.0	130.6	0.0	125.1	-0.3	123.2	0.0	121.5	الصحف والكتب والأدوات الكتابية	
Package holidays	0.3	106.8	0.1	106.5	-0.1	107.6	-1.7	106.0	الرحلات السياحية المنظمة	
<b>EDUCATION</b>	<b>0.0</b>	<b>135.2</b>	<b>0.0</b>	<b>144.2</b>	<b>0.0</b>	<b>158.8</b>	<b>0.0</b>	<b>169.1</b>	<b>التعليم</b>	
Pre- primary and primary education	0.0	129.4	0.0	141.7	0.0	165.2	0.0	128.7	التعليم قبل الإبتدائي والتعليم الأساسي	
Secondary education	0.0	147.4	0.0	128.3	0.0	148.4	0.0	147.2	التعليم الثانوي العام والفني	
Post-Secondary Non- Tertiary education			0.0	99.5					التعليم بعد الثانوي والفني	
Tertiary education			0.0	202.2			0.0	388.8	التعليم العالي	
Unspecified level of education			0.0	81.3	0.0	132.1	0.0	107.6	التعليم غير محدد المستوى	
<b>RESTAURANTS AND HOTELS</b>	<b>1.3</b>	<b>143.3</b>	<b>-0.2</b>	<b>123.6</b>	<b>8.6</b>	<b>115.4</b>	<b>1.7</b>	<b>125.7</b>	<b>المطاعم والفنادق</b>	
Catering services	1.3	143.3	-0.2	123.8	8.6	115.4	1.7	126.3	الوجبات الجاهزة	
Accommodation services			0.0	100.0			0.0	100.0	خدمات الفنادق	
<b>MISCELLANEOUS GOODS AND SERVICES</b>	<b>0.1</b>	<b>110.1</b>	<b>0.0</b>	<b>104.8</b>	<b>-0.8</b>	<b>103.8</b>	<b>0.8</b>	<b>106.4</b>	<b>السلع والخدمات المتنوعة</b>	
Personal care	0.0	114.0	0.0	105.0	-1.6	103.1	1.4	106.0	العناية الشخصية	
Personal effects	1.7	110.8	0.0	100.2	1.0	102.9	-0.1	116.4	أمتعة شخصية	
Insurance	0.0	98.7	0.0	98.7	0.0	98.7	0.0	98.7	التأمين	
Other services	0.0	111.2	0.0	113.2	0.0	113.2	0.0	114.6	خدمات أخرى غير مصنفة في مكان آخر	

CPI and weights for Main Sections and Groups  
Apr. 2020 and percentage change for Mar. 2020 and Apr. 2019

الارقام القياسية لأسعار المستهلكين للأقسام والمجموعات الرئيسية

شهر إبريل ٢٠٢٠ ونسب التغير عن شهري مارس ٢٠٢٠ وإبريل ٢٠١٩

Urban / Rural Governorates

حضر-ريف محافظات الجمهورية

(2018/2019 =100)

(٢٠١٩/٢٠١٨ = ١٠٠)

Cont. Table (2)

تابع جدول (٢)

SECTIONS / GROUPS FOR COMMODITIES AND SERVICES	الغربية-ريف Gharbia-Rural		الغربية-حضر Gharbia-Urban		كفر الشيخ-ريف Kafr El Sheikh-Rural		كفر الشيخ-حضر Kafr ElSheikh-Urban		الأقسام والمجموعات الرئيسية للسلع والخدمات
	نسبة التغير % عن Change %		نسبة التغير % عن Change %		نسبة التغير % عن Change %		نسبة التغير % عن Change %		
	4/2019	3/2020	4/2019	3/2020	4/2019	3/2020	4/2019	3/2020	
<b>All Items</b>	<b>2.8</b>	<b>106.3</b>	<b>1.6</b>	<b>108.6</b>	<b>3.2</b>	<b>108.1</b>	<b>1.9</b>	<b>107.3</b>	<b>الرقم العام</b>
<b>FOOD AND NON-ALCOHOLIC BEVERAGES</b>	<b>7.4</b>	<b>103.0</b>	<b>4.5</b>	<b>104.6</b>	<b>9.3</b>	<b>102.5</b>	<b>5.3</b>	<b>103.1</b>	<b>الطعام والمشروبات</b>
Food	7.7	103.1	4.7	105.0	9.6	102.4	5.5	103.2	الطعام
Bread and cereals	1.5	84.4	0.3	91.7	0.0	84.3	0.0	89.2	الخبز والحبوب والفستق
Meat	6.5	106.0	5.8	106.4	12.0	107.8	9.8	101.8	اللحوم والدواجن
Fish and seafood	13.9	110.3	8.9	111.1	22.8	116.9	12.5	120.2	الأسماك والمأكولات البحرية
Milk, cheese and eggs	4.1	102.4	-1.7	104.4	-0.1	107.0	0.0	102.1	الألبان والجبن والبيض
Oils and fats	0.1	105.9	0.1	104.6	0.0	106.6	0.0	106.2	الزيوت والدهون
Fruit	17.7	115.0	18.2	116.3	31.6	120.9	10.0	138.0	الفاكهة
Vegetables	19.3	109.2	6.3	106.9	13.7	93.3	3.5	91.7	الخضروات
Suger ,jam,honey,chocolate and confectionery	0.2	93.9	1.3	96.3	-0.1	93.9	0.5	94.5	السكر والأغذية السكرية
Other Food products	0.6	85.8	-0.1	94.1	0.0	97.7	0.0	99.6	منتجات غذائية أخرى
Non-Alcoholic Beverages	0.2	100.6	-0.1	97.7	0.3	106.0	0.0	100.5	المشروبات
Coffee,tea and cocoa	0.3	100.1	-0.4	95.3	0.3	105.7	0.0	100.8	البن والشاي والكافو
Mineral waters,soft drinks,fruit and vegetable juices	0.0	102.5	0.8	103.8	0.0	108.9	0.0	98.8	المياه المعدنية والغازية والمواد الطبيعية
<b>ALCOHOLIC BEVERAGES,TOBACCO AND NARCOTICS</b>	<b>0.0</b>	<b>110.2</b>	<b>2.0</b>	<b>112.2</b>	<b>0.9</b>	<b>111.9</b>	<b>3.6</b>	<b>114.2</b>	<b>المشروبات الكحولية والدخان</b>
ALCOHOLIC BEVERAGES									المشروبات الكحولية
Tobacco	0.0	110.2	2.0	112.2	0.9	111.9	3.6	114.2	الدخان
<b>CLOTHING AND FOOTWEAR</b>	<b>-0.4</b>	<b>101.1</b>	<b>1.3</b>	<b>104.3</b>	<b>0.4</b>	<b>109.1</b>	<b>0.0</b>	<b>107.8</b>	<b>الملابس والأحذية</b>
Clothing	-0.5	103.7	1.7	104.3	0.5	109.2	0.0	109.9	الملابس
Clothing materials	0.0	104.2	0.0	103.5	0.0	101.0	0.0	103.0	الأقمشة
Garments	-0.6	103.7	1.3	103.6	0.6	109.4	0.0	110.2	الملابس الجاهزة
Other clothes and accessories	0.0	101.1	0.0	105.0	0.0	104.7	0.0	104.1	الملابس الأخرى ومستلزماتها
Cleaning,repair and hire of clothing	0.0	106.0	11.0	115.7	0.0	121.0	0.0	113.4	التنظيف والإصلاح وتأجير الملابس
Footwear	0.0	90.9	0.0	104.2	0.0	108.6	0.0	100.5	الأحذية
Shoes and other Footwear	0.0	90.7	0.0	103.4	0.0	108.8	0.0	100.5	الأحذية
Repair and hire of Footwear	0.0	101.9	0.0	203.7	0.0	100.0	0.9	100.9	إصلاح الأحذية
<b>HOUSING,WATER,ELECTRICITY,GAS AND OTHER FUELS</b>	<b>0.0</b>	<b>106.9</b>	<b>0.0</b>	<b>105.7</b>	<b>0.0</b>	<b>107.1</b>	<b>0.0</b>	<b>103.4</b>	<b>المسكن والمياه والكهرباء والغاز والوقود</b>
Actual rentals for housing	0.0	100.0	0.0	100.3	0.0	105.2	0.0	100.0	الإيجار الفعلي للمسكن
Imputed rentals for housing	0.0	100.0	0.0	100.3	0.0	105.2	0.0	100.0	الإيجار المحسوب للمسكن
Maintenance and repair of the dwelling	0.0	102.9	0.0	121.8	0.0	101.2	0.0	103.2	صيانة وإصلاح المسكن
Water supply and miscellaneous services relating to the dwelling	0.0	100.4	0.0	100.0	0.0	100.3	0.0	100.3	المياه والخدمات المتنوعة المتعلقة بالمسكن
Electricity, gas and other fuels	0.0	125.9	0.0	123.1	0.0	117.6	0.0	118.6	الكهرباء والغاز والوقود الأخرى



SECTIONS / GROUPS FOR COMMODITIES AND SERVICES	الغربية-ريف Gharbia-Rural		الغربية-حضر Gharbia-Urban			كفر الشيخ-ريف Kafr El Sheikh-Rural			كفر الشيخ-حضر Kafr El Sheikh-Urban			الأقسام والمجموعات الرئيسية للسلع والخدمات	
	نسبة التغير / عن Change %		الرقم القياس index	نسبة التغير / عن Change %		الرقم القياس index	نسبة التغير / عن Change %		الرقم القياس index	نسبة التغير / عن Change %			الرقم القياس index
	4/2019	3/2020	4/2020	4/2019	3/2020	4/2020	4/2019	3/2020	4/2020	4/2019	3/2020		4/2020
<b>FURNISHINGS, HOUSEHOLD EQUIPMENT AND ROUTINE MAINTENANCE OF THE HOUSE</b>	<b>0.2</b>	<b>101.6</b>	<b>-0.1</b>	<b>101.4</b>	<b>0.0</b>	<b>105.0</b>	<b>0.0</b>	<b>104.5</b>	<b>الأثاث والتجهيزات والمعدات المنزلية والضيافة</b>				
Furniture, furnishings, carpets and other floor coverings	-0.3	104.1	0.0	108.6	0.0	103.1	0.0	106.3	الأثاث والتجهيزات والسجاد وأغطية الأرضيات الأخرى				
Household Textiles	0.0	104.1	0.2	100.4	0.0	103.5	0.0	107.3	الفروشات المنزلية				
Household appliances	-0.3	98.7	-1.2	94.6	0.0	109.5	0.1	106.8	الأجهزة المنزلية				
Glassware, tableware and household utensils	0.0	114.9	0.0	103.4	0.2	108.5	0.0	104.1	الأدوات الزجاجية وأدوات المائدة والأدوات المنزلية				
Tools and equipment for house and garden	0.0	103.7	0.0	108.9	0.0	110.3	0.0	105.7	أدوات ومعدات المنازل والحدائق				
Goods and services for routine household maintenance	0.3	101.7	0.1	101.8	0.0	103.1	0.0	102.7	السلع والخدمات المستخدمة في صيانة المنزل				
<b>HEALTH</b>	<b>0.0</b>	<b>110.1</b>	<b>1.2</b>	<b>112.6</b>	<b>0.5</b>	<b>110.8</b>	<b>0.0</b>	<b>111.7</b>	<b>الرعاية الصحية</b>				
Medical products, appliances and equipment	0.0	113.1	0.0	113.2	0.0	112.6	0.0	113.1	المنتجات والأجهزة والمعدات الطبية				
Out-patient services	0.0	107.0	4.9	114.2	2.0	108.4	0.0	107.7	خدمات مرضى العيادات الخارجية				
Hospital services	0.0	100.0	0.0	100.8	0.0	108.9	0.0	113.6	خدمات المستشفيات				
<b>TRANSPORT</b>	<b>-0.2</b>	<b>103.4</b>	<b>-0.8</b>	<b>121.5</b>	<b>-0.3</b>	<b>112.3</b>	<b>-0.5</b>	<b>118.9</b>	<b>النقل والمواصلات</b>				
Purchase of vehicles	0.1	102.2			0.1	108.0	0.0	112.3	شراء المركبات				
Operation of personal transport equipment	-2.0	108.5	-2.2	112.6	-1.9	107.2	-2.1	114.3	النقل الخاص				
Transport services	0.0	103.0	0.0	127.5	0.0	115.2	0.0	120.5	خدمات النقل				
<b>COMMUNICATIONS</b>	<b>0.0</b>	<b>103.7</b>	<b>0.0</b>	<b>105.8</b>	<b>0.0</b>	<b>102.0</b>	<b>0.0</b>	<b>103.8</b>	<b>الاتصالات السلكية واللاسلكية</b>				
Postal services	6.6	108.7	5.4	108.7	7.5	108.7	6.6	108.7	خدمات البريد				
Telephone and telefax services	0.0	100.5	0.0	103.1			0.0	101.9	معدات خدمات الهاتف والفاكس				
Telephone and fax service	0.0	103.8	0.0	105.9	0.0	102.0	0.0	103.9	خدمات الهاتف والفاكس				
<b>RECREATION AND CULTURE</b>	<b>0.0</b>	<b>114.7</b>	<b>0.0</b>	<b>123.2</b>	<b>0.1</b>	<b>143.8</b>	<b>0.0</b>	<b>107.3</b>	<b>الثقافة والترفيه</b>				
Audio, visual, photographic, information processing equipment	0.0	100.5	-1.8	95.0	0.0	96.8	0.0	105.0	معدات الصوت والصورة ومعدات التصوير وتجهيز المعلومات				
Other recreational items and equipment, gardens and pets	0.0	100.2	0.0	104.4	2.7	107.6	0.0	100.0	الأصناف والمعدات الترفيهية الأخرى ومتعلقاتها				
Recreational items and equipment	0.0	100.2	0.0	100.3	0.0	101.6	0.0	104.4	الخدمات الثقافية والترفيهية				
Newspapers, books and stationery	0.0	122.0	0.0	127.1	0.0	153.5	0.0	108.7	الصحف والكتب والأدوات الكتابية				
Package holidays	0.0	106.6			0.1	143.7	0.0	106.4	الرحلات السياحية المنظمة				
<b>EDUCATION</b>	<b>0.0</b>	<b>132.5</b>	<b>0.0</b>	<b>121.2</b>	<b>0.0</b>	<b>128.8</b>	<b>0.0</b>	<b>133.2</b>	<b>التعليم</b>				
Pre- primary and primary education	0.0	121.3	0.0	116.7	0.0	143.3	0.0	152.9	التعليم قبل الإبتدائي والتعليم الأساسي				
Secondary education	0.0	149.7	0.0	107.2	0.0	104.7	0.0	120.3	التعليم الثانوي العام والفضي				
Post-Secondary Non- Tertiary education	0.0	114.3	0.0	156.1					التعليم بعد الثانوي والفضي				
Tertiary education			0.0	136.6			0.0	122.4	التعليم العالي				
Unspecified level of education	0.0	104.0	0.0	141.2					التعليم غير محدد المستوى				
<b>RESTAURANTS AND HOTELS</b>	<b>2.8</b>	<b>102.8</b>	<b>0.1</b>	<b>110.1</b>	<b>1.2</b>	<b>98.5</b>	<b>0.4</b>	<b>110.3</b>	<b>المطاعم والفنادق</b>				
Catering services	2.8	102.8	0.1	110.1	1.3	98.3	0.5	113.1	الوجبات الجاهزة				
Accommodation services			0.0	118.3	0.0	100.0	0.0	100.0	خدمات الفنادق				
<b>MISCELLANEOUS GOODS AND SERVICES</b>	<b>1.0</b>	<b>104.9</b>	<b>-1.7</b>	<b>103.1</b>	<b>0.0</b>	<b>122.2</b>	<b>0.0</b>	<b>106.8</b>	<b>السلع والخدمات المتنوعة</b>				
Personal care	1.7	103.7	-2.6	102.5	0.0	113.8	0.0	108.2	العناية الشخصية				
Personal effects	0.2	107.2	0.1	103.0	0.0	118.1	0.0	101.2	أمتعة شخصية				
Insurance	0.0	98.7	0.0	98.7	0.0	98.7	0.0	98.7	التأمين				
Other services	0.0	112.5	0.0	115.3	0.0	142.4	0.0	112.8	خدمات أخرى غير مصنفة في مكان آخر				

CPI and weights for Main Sections and Groups  
Apr. 2020 and percentage change for Mar. 2020 and Apr. 2019

الارقام القياسية لأسعار المستهلكين للأقسام والمجموعات الرئيسية  
شهر إبريل ٢٠٢٠ ونسب التغير عن شهري مارس ٢٠٢٠ وإبريل ٢٠١٩

Urban / Rural Governorates

حضر -ريف محافظات الجمهورية

(2018/2019 =100)

(٢٠١٩/٢٠١٨ = ١٠٠)

Cont. Table (2)

تابع جدول (٢)

SECTIONS / GROUPS FOR COMMODITIES AND SERVICES	البحير-ريف Bohira-Rural		البحير-حضر Gharbia-Urban		المنوفية-ريف Menoufia-Rural		المنوفية-حضر Menoufia-Urban		الاقسام والمجموعات الرئيسية للسلع والخدمات
	نسبة التغير % عن		نسبة التغير % عن		نسبة التغير % عن		نسبة التغير % عن		
	4/2019	3/2020	4/2019	3/2020	4/2019	3/2020	4/2019	3/2020	
<b>All Items</b>	<b>1.0</b>	<b>106.2</b>	<b>1.4</b>	<b>108.1</b>	<b>2.1</b>	<b>110.0</b>	<b>2.1</b>	<b>108.0</b>	<b>الرقم العام</b>
<b>FOOD AND NON-ALCOHOLIC BEVERAGES</b>	<b>3.3</b>	<b>104.1</b>	<b>3.9</b>	<b>102.5</b>	<b>5.6</b>	<b>102.2</b>	<b>4.7</b>	<b>100.2</b>	<b>الطعام والمشروبات</b>
<b>Food</b>	<b>3.5</b>	<b>104.2</b>	<b>4.1</b>	<b>102.5</b>	<b>5.8</b>	<b>102.1</b>	<b>4.9</b>	<b>100.3</b>	<b>الطعام</b>
Bread and cereals	0.0	102.0	0.2	102.6	-0.4	90.9	0.3	90.7	الخبز والحبوب والفستق
Meat	4.6	105.2	5.2	102.3	5.9	104.9	3.3	98.6	اللحوم والدواجن
Fish and seafood	12.3	121.5	0.0	98.3	6.9	104.5	11.7	107.6	الأسماك والمأكولات البحرية
Milk, cheese and eggs	0.0	104.0	1.0	103.1	0.0	98.1	0.1	102.6	الالبان والجبن والبيض
Oils and fats	0.0	108.0	0.0	108.0	0.0	106.0	0.0	106.3	الزيوت والدهون
Fruit	10.8	99.8	27.2	106.5	17.1	126.5	27.9	117.3	الفاكهة
Vegetables	4.7	102.2	7.3	105.3	18.6	98.5	10.6	98.9	الخضروات
Suger ,jam,honey,chocolate and confectionery	0.2	91.4	0.3	95.1	0.2	92.2	-0.1	95.1	السكر والأغذية السكرية
Other Food products	0.0	92.7	0.6	97.0	0.0	99.0	0.2	88.0	منتجات غذائية أخرى
<b>Non-Alcoholic Beverages</b>	<b>0.0</b>	<b>101.4</b>	<b>0.7</b>	<b>102.0</b>	<b>0.7</b>	<b>103.3</b>	<b>1.0</b>	<b>97.2</b>	<b>المشروبات</b>
Coffee,tea and cocoa	0.0	101.6	0.7	102.3	0.0	102.6	1.4	96.0	البن والشاي والكافا
Mineral waters,soft drinks,fruit and vegetable juices	0.0	100.1	0.4	100.5	4.3	107.1	0.0	100.5	المياه المعدنية والغازية والصالر الطبيعية
<b>ALCOHOLIC BEVERAGES,TOBACCO AND NARCOTICS</b>	<b>0.0</b>	<b>111.9</b>	<b>0.0</b>	<b>113.6</b>	<b>0.7</b>	<b>109.7</b>	<b>8.4</b>	<b>115.0</b>	<b>المشروبات الكحولية والدخان</b>
<b>ALCOHOLIC BEVERAGES</b>									<b>المشروبات الكحولية</b>
Tobacco	0.0	111.9	0.0	113.6	0.7	109.7	8.4	115.0	الدخان
<b>CLOTHING AND FOOTWEAR</b>	<b>-8.1</b>	<b>92.8</b>	<b>0.0</b>	<b>99.7</b>	<b>0.8</b>	<b>110.4</b>	<b>0.2</b>	<b>88.9</b>	<b>الملابس والأحذية</b>
<b>Clothing</b>	<b>-10.3</b>	<b>90.8</b>	<b>0.0</b>	<b>99.6</b>	<b>1.0</b>	<b>108.9</b>	<b>1.2</b>	<b>88.4</b>	<b>الملابس</b>
Clothing materials	0.0	100.0	0.0	105.1	0.0	119.1	-6.5	87.9	الأقمشة
Garments	-11.4	89.5	0.0	98.4	1.2	108.5	2.3	86.8	الملابس الجاهزة
Other clothes and accessories	0.0	108.2	0.0	132.8	0.0	106.0	-10.9	91.9	الملابس الأخرى ومستلزماتها
Cleaning,repair and hire of clothing	0.0	103.4	0.0	101.4	0.0	105.3	0.0	117.5	التنظيف والإصلاح وتأجير الملابس
<b>Footwear</b>	<b>0.0</b>	<b>100.0</b>	<b>0.0</b>	<b>100.0</b>	<b>0.0</b>	<b>116.4</b>	<b>-3.0</b>	<b>90.6</b>	<b>الأحذية</b>
Shoes and other Footwear	0.0	100.0	0.0	100.0	0.0	116.8	-3.1	90.3	الأحذية
Repair and hire of Footwear	0.0	100.4	0.0	100.0	0.0	100.0	0.0	104.4	إصلاح الأحذية
<b>HOUSING,WATER,ELECTRICITY,GAS AND OTHER FUELS</b>	<b>0.0</b>	<b>106.8</b>	<b>0.0</b>	<b>104.3</b>	<b>-0.3</b>	<b>114.1</b>	<b>0.1</b>	<b>105.5</b>	<b>المسكن والمياه والكهرباء والغاز والوقود</b>
Actual rentals for housing	0.0	100.0	0.0	100.0	-0.3	114.1	0.0	100.0	الإيجار الفعلي للمسكن
Imputed rentals for housing	0.0	100.0	0.0	100.0	-0.3	114.1	0.0	100.0	الإيجار المحسوب للمسكن
Maintenance and repair of the dwelling	0.0	103.8	0.0	100.8	-2.6	102.8	0.0	116.3	صيانة وإصلاح المسكن
Water supply and miscellaneous services relating to the dwelling	0.0	104.1	0.0	100.7	0.0	100.4	0.0	100.1	المياه والخدمات المتنوعة المتعلقة بالمسكن
Electricity, gas and other fuels	0.0	125.9	0.0	121.0	0.0	122.6	0.6	123.0	الكهرباء والغاز ومواد الوقود الأخرى

SECTIONS / GROUPS FOR COMMODITIES AND SERVICES	البحير-قريف Bohira-Rural		البحير-قحضر Gharbia-Urban			المنوفية-قريف Menoufia-Rural			المنوفية-قحضر Menoufia-Urban			الأقسام والمجموعات الرئيسية للسلع والخدمات	
	نسبة التغير / عن Change %		الرقم القياس index	نسبة التغير / عن Change %		الرقم القياس index	نسبة التغير / عن Change %		الرقم القياس index	نسبة التغير / عن Change %			الرقم القياس index
	4/2019	3/2020	4/2020	4/2019	3/2020	4/2020	4/2019	3/2020	4/2020	4/2019	3/2020		4/2020
<b>FURNISHINGS, HOUSEHOLD EQUIPMENT AND ROUTINE MAINTENANCE OF THE HOUSE</b>	<b>0.0</b>	<b>99.9</b>	<b>0.8</b>	<b>100.4</b>	<b>2.7</b>	<b>108.3</b>	<b>1.4</b>	<b>101.6</b>	<b>الأثاث والتجهيزات والمعدات المنزلية والضيافة</b>				
Furniture, furnishings, carpets and other floor coverings	0.0	100.7	-1.0	100.5	0.0	106.6	-1.2	98.4	الأثاث والتجهيزات والسجاد وأغطية الأرضيات الأخرى				
Household Textiles	0.0	100.1	0.0	101.5	1.2	110.8	-0.8	98.0	الفروشات المنزلية				
Household appliances	0.0	100.2	0.0	100.2	0.0	101.8	0.0	100.5	الأجهزة المنزلية				
Glassware, tableware and household utensils	0.0	104.6	0.0	100.5	1.3	110.8	-2.5	101.5	الأدوات الزجاجية وأدوات المائدة والأدوات المنزلية				
Tools and equipment for house and garden	0.0	102.0	0.0	100.9	-1.3	103.6	-2.2	121.9	أدوات ومعدات المنازل والحدائق				
Goods and services for routine household maintenance	0.0	99.3	1.1	100.4	3.9	109.7	2.2	101.7	السلع والخدمات المستخدمة في صيانة المنزل				
<b>HEALTH</b>	<b>0.0</b>	<b>107.1</b>	<b>0.0</b>	<b>108.2</b>	<b>0.0</b>	<b>109.5</b>	<b>0.1</b>	<b>111.0</b>	<b>الرعاية الصحية</b>				
Medical products, appliances and equipment	0.0	113.0	0.0	113.4	0.0	113.7	0.0	113.8	المنتجات والأجهزة والمعدات الطبية				
Out-patient services	0.0	100.3	0.0	100.8	0.0	104.0	0.6	100.0	خدمات مرضى العيادات الخارجية				
Hospital services	0.0	100.0	0.0	102.8	0.0	100.0	0.0	121.5	خدمات المستشفيات				
<b>TRANSPORT</b>	<b>-0.2</b>	<b>116.4</b>	<b>-0.4</b>	<b>118.0</b>	<b>-0.5</b>	<b>125.7</b>	<b>-0.5</b>	<b>114.8</b>	<b>النقل والمواصلات</b>				
Purchase of vehicles	0.0	100.1	0.0	102.2	0.0	102.6	-0.5	114.8	شراء المركبات				
Operation of personal transport equipment	-1.7	106.2	-2.3	111.4	-2.0	109.9	-1.2	110.7	النقل على النقل الخاص				
Transport services	0.0	119.7	0.0	119.7	0.0	134.4	0.0	117.5	خدمات النقل				
<b>COMMUNICATIONS</b>	<b>0.1</b>	<b>101.6</b>	<b>0.0</b>	<b>102.8</b>	<b>0.0</b>	<b>102.7</b>	<b>-0.2</b>	<b>103.3</b>	<b>الاتصالات السلكية واللاسلكية</b>				
Postal services	7.8	108.7	7.1	108.7	7.3	108.7	6.5	108.7	خدمات البريد				
Telephone and telefax services	0.0	100.0	0.0	100.0	0.0	104.2	-7.3	83.4	معدات خدمات الهاتف والفاكس				
Telephone and fax service	0.0	101.6	0.0	102.9	0.0	102.6	0.0	104.0	خدمات الهاتف والفاكس				
<b>RECREATION AND CULTURE</b>	<b>0.0</b>	<b>116.3</b>	<b>0.0</b>	<b>110.0</b>	<b>-0.1</b>	<b>114.1</b>	<b>-0.8</b>	<b>113.8</b>	<b>الثقافة والترفيه</b>				
Audio, visual, photographic, information processing equipment	0.0	103.3	0.0	100.0	0.0	94.5	-0.2	149.0	معدات الصوت والصورة ومعدات التصوير وتجهيز المعلومات				
Other recreational items and equipment, gardens and pets	0.0	100.5	0.0	102.2	0.0	104.5	2.0	116.6	الأصناف والمعدات الترفيهية الأخرى ومتعلقاتها				
Recreational items and equipment	0.0	111.9	0.0	102.2	0.0	101.2	0.0	102.3	الخدمات الثقافية والترفيهية				
Newspapers, books and stationery	0.0	123.5	0.0	125.3	-0.1	120.9	-1.0	111.8	الصحف والكتب والأدوات الكتابية				
Package holidays	0.0	93.0	0.0	98.7	-0.1	106.5	-0.8	115.4	الرحلات السياحية المنظمة				
<b>EDUCATION</b>	<b>0.0</b>	<b>142.2</b>	<b>0.0</b>	<b>199.1</b>	<b>0.0</b>	<b>151.0</b>	<b>0.0</b>	<b>185.9</b>	<b>التعليم</b>				
Pre- primary and primary education	0.0	133.7	0.0	264.3	0.0	152.1	0.0	161.6	التعليم قبل الإبتدائي والتعليم الأساسي				
Secondary education	0.0	163.4	0.0	111.0	0.0	152.2	0.0	156.6	التعليم الثانوي العام والفضي				
Post-Secondary Non- Tertiary education					0.0	100.0			التعليم بعد الثانوي والفضي				
Tertiary education			0.0	199.1			0.0	258.2	التعليم العالي				
Unspecified level of education									التعليم غير محدد المستوى				
<b>RESTAURANTS AND HOTELS</b>	<b>0.0</b>	<b>101.3</b>	<b>0.0</b>	<b>104.0</b>	<b>0.0</b>	<b>118.0</b>	<b>2.1</b>	<b>107.2</b>	<b>المطاعم والفنادق</b>				
Catering services	0.0	101.3	0.0	104.0	0.0	118.0	2.1	107.2	الوجبات الجاهزة				
Accommodation services									خدمات الفنادق				
<b>MISCELLANEOUS GOODS AND SERVICES</b>	<b>0.0</b>	<b>103.0</b>	<b>0.5</b>	<b>104.1</b>	<b>0.4</b>	<b>106.4</b>	<b>0.0</b>	<b>99.2</b>	<b>السلع والخدمات المتنوعة</b>				
Personal care	0.0	101.4	0.5	102.9	0.1	101.9	0.0	92.0	العناية الشخصية				
Personal effects	0.2	100.6	1.6	108.9	3.3	111.0	-0.3	99.0	أمتعة شخصية				
Insurance	0.0	98.7	0.0	98.7	0.0	98.7	0.0	98.7	التأمين				
Other services	0.0	112.9	0.0	115.6	0.0	115.2	0.0	113.4	خدمات أخرى غير مصنفة في مكان آخر				

CPI and weights for Main Sections and Groups  
Apr. 2020 and percentage change for Mar. 2020 and Apr. 2019  
Urban / Rural Governorates  
(2018/2019 =100)

الارقام القياسية لأسعار المستهلكين للاقسام والمجموعات الرئيسية  
شهر إبريل ٢٠٢٠ ونسب التغير عن شهري مارس ٢٠٢٠ وإبريل ٢٠١٩  
حضر ريف محافظات الجمهورية  
(٢٠١٨/٢٠١٩ - ١٠٠)

Cont. Table (2)

تابع جدول (٢)

SECTIONS / GROUPS FOR COMMODITIES AND SERVICES	الريفية Giza-Rural		الحضرية Giza-Urban		الاسماعيلية-ريف Ismailia-Rural		الاسماعيلية-حضر Ismailia-Urban		الاقسام والمجموعات الرئيسية للسلع والخدمات
	نسبة التغير % عن		نسبة التغير % عن		نسبة التغير % عن		نسبة التغير % عن		
	4/2019	3/2020	4/2019	3/2020	4/2019	3/2020	4/2019	3/2020	
<b>All Items</b>	<b>1.2</b>	<b>106.5</b>	<b>1.6</b>	<b>107.2</b>	<b>2.4</b>	<b>109.0</b>	<b>1.4</b>	<b>104.7</b>	<b>الرقم العام</b>
<b>FOOD AND NON-ALCOHOLIC BEVERAGES</b>	<b>2.6</b>	<b>101.5</b>	<b>4.2</b>	<b>103.6</b>	<b>6.7</b>	<b>103.8</b>	<b>4.7</b>	<b>100.7</b>	<b>الطعام والمشروبات</b>
Food	2.7	101.6	4.5	103.8	7.0	103.7	4.9	100.7	الطعام
Bread and cereals	1.2	90.2	0.0	102.5	0.0	83.4	2.2	90.0	الخبز والحبوب
Meat	8.8	104.4	7.5	106.8	5.5	102.6	7.8	102.8	اللحوم والدواجن
Fish and seafood	11.8	113.4	5.0	111.3	24.0	130.4	0.0	102.7	الأسماك والمأكولات البحرية
Milk, cheese and eggs	-0.5	100.7	0.5	103.2	0.4	104.1	0.0	102.4	الالبان والجبن والبيض
Oils and fats	-0.2	105.9	0.1	101.7	-0.3	107.1	0.1	107.5	الزيوت والدهون
Fruit	-11.3	127.1	4.6	107.4	18.4	135.7	20.3	121.6	الفاكهة
Vegetables	2.0	97.3	11.0	101.7	10.6	97.6	8.4	94.1	الخضروات
Suger ,jam,honey,chocolate and confectionery	0.5	93.2	0.4	94.4	0.7	91.6	0.0	93.0	السكر والأغذية السكرية
Other Food products	-2.9	88.3	0.0	91.3	0.0	87.3	0.0	91.3	منتجات غذائية أخرى
Non-Alcoholic Beverages	-1.3	98.7	-1.7	100.0	0.0	105.4	0.0	100.4	المشروبات
Coffee,tea and cocoa	0.0	98.8	-1.7	102.9	0.0	105.5	0.0	100.3	البن والشاي والكافا
Mineral waters,soft drinks,fruit and vegetable juices	-5.5	98.4	-1.7	95.3	0.1	105.3	0.0	100.6	المياه المعدنية والغازية والمصادر الطبيعية
ALCOHOLIC BEVERAGES,TOBACCO AND NARCOTICS	0.8	110.8	0.1	106.4	0.0	110.9	-1.1	108.8	المشروبات الكحولية والدخان
ALCOHOLIC_BEVERAGES									المشروبات الكحولية
Tobacco	0.8	110.8	0.1	106.4	0.0	110.9	-1.1	108.8	الدخان
CLOTHING AND FOOTWEAR	2.1	106.9	1.5	99.4	4.8	104.2	0.1	104.7	الملابس والأحذية
Clothing	2.7	108.8	1.9	100.3	6.2	104.6	0.1	99.0	الملابس
Clothing materials	0.0	103.5	-8.1	115.9	0.0	101.7	0.0	100.0	المواد
Garments	2.6	108.7	2.2	99.4	6.5	104.6	0.1	98.8	الملابس الجاهزة
Other clothes and accessories	12.6	126.8	0.0	118.9	0.0	100.0	0.0	100.1	الملابس الأخرى ومستلزماتها
Cleaning,repair and hire of clothing	0.0	103.6	0.0	104.7	0.0	112.4	0.0	103.2	التنظيف والإصلاح وتأجير الملابس
Footwear	0.0	100.4	0.1	96.5	0.0	102.6	0.0	123.9	الأحذية
Shoes and other Footwear	0.0	100.4	0.1	96.3	0.0	102.1	0.0	123.8	الأحذية
Repair and hire of Footwear	0.0	100.0	0.0	106.3	0.0	142.7	0.0	131.6	إصلاح الأحذية
HOUSING,WATER,ELECTRICITY,GAS AND OTHER FUELS	0.0	106.6	0.0	105.0	0.0	110.9	0.0	103.9	السكن والمياه والكهرباء والغاز والوقود
Actual rentals for housing	0.0	101.4	0.0	100.5			0.0	100.0	الإيجار الفعلي للسكن
Imputed rentals for housing	0.0	101.4	0.0	100.5			0.0	100.0	الإيجار المحسوب للسكن
Maintenance and repair of the dwelling	0.0	105.3	0.7	111.4	0.0	109.6	0.0	102.8	صيانة وإصلاح المسكن
Water supply and miscellaneous services relating to the dwelling	0.0	106.2	0.0	100.1	0.0	100.7	0.0	100.2	المياه والخدمات المتنوعة المتعلقة بالسكن
Electricity, gas and other fuels	0.0	121.4	0.0	120.7	0.0	114.1	0.0	121.9	الكهرباء والغاز ومواد الوقود الأخرى

SECTIONS / GROUPS FOR COMMODITIES AND SERVICES	الجيزة-قرية Giza-Rural		الجيزة-حضر Giza-Urban		الاسماعيلية-قرية Ismailia-Rural		الاسماعيلية-حضر Ismailia-Urban		الاقسام والمجموعات الرئيسية للسلع والخدمات
	نسبة التغير % عن		نسبة التغير % عن		نسبة التغير % عن		نسبة التغير % عن		
	4/2019	3/2020	4/2019	3/2020	4/2019	3/2020	4/2019	3/2020	
	Change %	index	Change %	index	Change %	index	Change %	index	
<b>FURNISHINGS, HOUSEHOLD EQUIPMENT AND ROUTINE MAINTENANCE OF THE HOUSE</b>	<b>0.4</b>	<b>101.8</b>	<b>0.5</b>	<b>101.0</b>	<b>-1.6</b>	<b>99.0</b>	<b>-0.2</b>	<b>99.3</b>	<b>الأثاث والتجهيزات والمعدات المنزلية والضيافة</b>
Furniture, furnishings, carpets and other floor coverings	0.0	102.5	0.3	104.5	1.5	104.5	-0.2	101.0	الأثاث والتجهيزات والسجاد وأغطية الأرضيات الأخرى
Household Textiles	4.1	113.3	2.2	110.0	1.4	98.5	0.4	103.6	الفروشات المنزلية
Household appliances	-0.5	98.8	0.1	95.5	-0.2	100.7	-0.5	99.3	الأجهزة المنزلية
Glassware, tableware and household utensils	0.0	98.1	0.4	108.1	0.2	111.5	-0.2	102.0	الأدوات الزجاجية وأدوات المائدة والأدوات المنزلية
Tools and equipment for house and garden	-2.4	103.6	0.5	101.8	-0.2	92.2	0.0	104.9	أدوات ومعدات المنازل والحدائق
Goods and services for routine household maintenance	0.6	101.8	0.4	101.1	-2.4	98.3	-0.2	98.8	السلع والخدمات المستخدمة في صيانة المنزل
<b>HEALTH</b>	<b>0.5</b>	<b>115.4</b>	<b>0.1</b>	<b>115.1</b>	<b>0.0</b>	<b>114.7</b>	<b>0.0</b>	<b>112.5</b>	<b>الرعاية الصحية</b>
Medical products, appliances and equipment	0.0	113.1	0.0	113.5	0.0	114.2	0.0	114.3	المنتجات والأجهزة والمعدات الطبية
Out-patient services	0.8	113.8	0.7	119.6	0.0	116.0	0.0	111.8	خدمات مرضى العيادات الخارجية
Hospital services	1.3	122.9	0.0	116.5			0.0	101.1	خدمات المستشفيات
<b>TRANSPORT</b>	<b>-0.5</b>	<b>120.5</b>	<b>-0.4</b>	<b>112.5</b>	<b>-0.5</b>	<b>117.6</b>	<b>-0.7</b>	<b>106.5</b>	<b>النقل والمواصلات</b>
Purchase of vehicles			0.0	101.6	-0.5	117.6	3.8	92.4	شراء المركبات
Operation of personal transport equipment	-2.4	110.0	-1.7	113.2	-1.6	117.3	-3.3	110.1	النقل على النقل الخاص
Transport services	0.0	123.2	0.0	114.7	0.0	117.7	0.0	107.4	خدمات النقل
<b>COMMUNICATIONS</b>	<b>0.0</b>	<b>102.9</b>	<b>0.1</b>	<b>104.6</b>	<b>0.0</b>	<b>102.2</b>	<b>0.0</b>	<b>104.3</b>	<b>الاتصالات السلكية واللاسلكية</b>
Postal services	7.2	108.7	6.0	108.7	7.4	108.7	6.3	108.7	خدمات البريد
Telephone and telefax services	0.0	103.7	0.9	98.2					معدات خدمات الهاتف والفاكس
Telephone and fax service	0.0	102.9	0.0	105.0	0.0	102.2	0.0	104.2	خدمات الهاتف والفاكس
<b>RECREATION AND CULTURE</b>	<b>1.4</b>	<b>112.3</b>	<b>-0.1</b>	<b>106.8</b>	<b>0.0</b>	<b>110.3</b>	<b>-0.1</b>	<b>115.9</b>	<b>الثقافة والترفيه</b>
Audio, visual, photographic, information processing equipment	-0.3	108.2	0.3	79.6	0.1	99.6	-6.5	91.8	معدات الصوت والصورة ومعدات التصوير وتجهيز المعلومات
Other recreational items and equipment, gardens and pets	11.3	120.0	0.2	104.6	0.0	100.2	0.0	100.3	الأصناف والمعدات الترفيهية الأخرى ومتعلقاتها
Recreational items and equipment	0.0	99.0	0.0	102.2	0.0	100.6	0.0	104.7	الخدمات الثقافية والترفيهية
Newspapers, books and stationery	1.9	119.7	-0.2	111.8	0.0	115.1	0.0	118.5	الصحف والكتب والأدوات الكتابية
Package holidays	0.0	106.4	-0.1	105.7	0.0	106.4	-0.1	106.4	الرحلات السياحية المنظمة
<b>EDUCATION</b>	<b>0.0</b>	<b>112.5</b>	<b>0.0</b>	<b>113.1</b>	<b>0.0</b>	<b>158.9</b>	<b>0.0</b>	<b>128.5</b>	<b>التعليم</b>
Pre- primary and primary education	0.0	112.7	0.0	111.5	0.0	163.4	0.0	143.2	التعليم قبل الإبتدائي والتعليم الأساسي
Secondary education	0.0	112.1	0.0	110.4	0.0	150.5	0.0	118.8	التعليم الثانوي العام والفنى
Post-Secondary Non- Tertiary education									التعليم بعد الثانوي والفنى
Tertiary education			0.0	125.6			0.0	107.3	التعليم العالي
Unspecified level of education									التعليم غير محدد المستوى
<b>RESTAURANTS AND HOTELS</b>	<b>1.3</b>	<b>110.4</b>	<b>1.1</b>	<b>125.4</b>	<b>0.0</b>	<b>103.9</b>	<b>0.0</b>	<b>102.6</b>	<b>المطاعم والفنادق</b>
Catering services	1.3	110.4	1.1	125.5	0.0	103.9	0.0	102.6	الوجبات الجاهزة
Accommodation services			0.0	95.9			0.0	100.0	خدمات الفنادق
<b>MISCELLANEOUS GOODS AND SERVICES</b>	<b>0.3</b>	<b>104.3</b>	<b>0.1</b>	<b>103.5</b>	<b>0.0</b>	<b>106.5</b>	<b>0.0</b>	<b>103.9</b>	<b>السلع والخدمات المتنوعة</b>
Personal care	0.5	102.3	0.0	103.3	0.0	106.4	0.0	103.8	العناية الشخصية
Personal effects	0.0	97.1	0.5	100.9	0.1	108.3	0.0	103.2	أمتعة شخصية
Insurance	0.0	98.7	0.0	98.7	0.0	98.7	0.0	98.7	التأمين
Other services	0.0	115.3	0.0	109.4	0.0	117.8	0.0	113.1	خدمات أخرى غير مصنفة في مكان آخر

CPI and weights for Main Sections and Groups  
Apr. 2020 and percentage change for Mar. 2020 and Apr. 2019

الارقام القياسية لأسعار المستهلكين للأقسام والمجموعات الرئيسية  
شهر إبريل ٢٠٢٠ ونسب التغير عن شهري مارس ٢٠٢٠ وإبريل ٢٠١٩

Urban / Rural Governorates

حضر ريف محافظات الجمهورية

(2018/2019 =100)

(١٠٠ = ٢٠١٩/٢٠١٨)

Cont. Table (2)

تابع جدول (٢)

SECTIONS / GROUPS FOR COMMODITIES AND SERVICES	الفيوم-ريف Fayoum-Rural		الفيوم-حضر Fayoum-Urban			بنى سويف-ريف Bani Sweif-Rural			بنى سويف-حضر Bani Sweif-Urban			الأقسام والمجموعات الرئيسية للسلع والخدمات	
	نسبة التغير % عن		الرقم القياسي	نسبة التغير % عن		الرقم القياسي	نسبة التغير % عن		الرقم القياسي	نسبة التغير % عن			الرقم القياسي
	Change %		index	Change %		index	Change %		index	Change %			index
	4/2019	3/2020	4/2020	4/2019	3/2020	4/2020	4/2019	3/2020	4/2020	4/2019	3/2020		4/2020
<b>All Items</b>	<b>2.4</b>	<b>110.7</b>	<b>1.6</b>	<b>106.6</b>	<b>3.1</b>	<b>107.1</b>	<b>0.8</b>	<b>107.8</b>				<b>الرقم العام</b>	
<b>FOOD AND NON-ALCOHOLIC BEVERAGES</b>	<b>6.8</b>	<b>104.6</b>	<b>4.3</b>	<b>104.2</b>	<b>6.4</b>	<b>104.6</b>	<b>2.5</b>	<b>103.4</b>				<b>الطعام والمشروبات</b>	
Food	7.1	104.8	4.5	104.2	6.7	104.7	2.6	103.3				<b>الطعام</b>	
Bread and cereals	-0.2	98.3	0.0	95.4	0.0	90.3	1.1	103.8				الخبز والحبوب والفاكهة	
Meat	11.7	105.5	7.2	105.9	6.9	104.9	5.2	106.1				اللحوم والدواجن	
Fish and seafood	19.1	125.9	1.7	103.5	1.1	104.0	4.8	109.7				الأسماك والمأكولات البحرية	
Milk, cheese and eggs	0.0	105.6	0.0	106.4	-2.9	94.6	-1.3	96.8				الالبان والجبن والبيض	
Oils and fats	0.0	107.4	0.0	109.0	-0.5	111.1	-2.2	104.8				الزيوت والدهون	
Fruit	26.3	128.7	12.3	133.9	15.5	116.9	7.1	113.8				الفاكهة	
Vegetables	5.6	95.9	8.8	92.8	25.6	117.9	2.3	100.6				الخضروات	
Suger ,jam,honey,chocolate and confectionery	0.0	95.6	0.0	95.2	-0.3	90.6	-0.1	93.0				السكر والأغذية السكرية	
Other Food products	0.0	84.0	0.0	96.6	0.6	97.3	-0.3	82.3				منتجات غذائية أخرى	
Non-Alcoholic Beverages	0.8	100.4	0.0	103.8	-0.5	104.5	0.1	104.3				المشروبات	
Coffee,tea and cocoa	0.0	96.1	0.0	101.7	-0.2	105.5	0.1	104.5				البن والشاي والكاكاو	
Mineral waters,soft drinks,fruit and vegetable juices	2.3	109.1	0.0	107.4	-2.6	98.8	0.1	103.7				المياه المعدنية والغازية والاصال الطبيعية	
ALCOHOLIC BEVERAGES,TOBACCO AND NARCOTICS	5.5	110.5	7.3	107.9	2.8	103.0	0.0	110.1				المشروبات الكحولية والدخان	
ALCOHOLIC BEVERAGES	5.5	108.2										المشروبات الكحولية	
Tobacco	5.5	110.5	7.3	107.9	2.8	103.0	0.0	110.1				الدخان	
CLOTHING AND FOOTWEAR	0.0	109.8	0.0	105.1	12.3	102.7	0.7	111.0				الملابس والأحذية	
Clothing	-0.1	109.2	0.0	104.5	14.9	108.9	1.3	114.3				الملابس	
Clothing materials	0.0	101.8	0.0	104.5	14.9	108.9	0.0	104.7				الأقمشة	
Garments	-0.1	109.9	0.0	105.1	16.4	109.5	1.9	114.7				الملابس الجاهزة	
Other clothes and accessories	0.0	100.8	0.0	100.1	7.5	113.3	1.9	107.7				الملابس الأخرى ومستلزماتها	
Cleaning,repair and hire of clothing	1.0	112.1	0.0	100.7	0.0	98.8	-5.1	119.6				التنظيف والإصلاح وتأجير الملابس	
Footwear	0.3	111.6	-0.1	107.7	0.0	78.1	-1.7	98.1				الأحذية	
Shoes and other Footwear	0.3	111.4	0.0	107.8	0.0	78.2	-1.7	98.5				الأحذية	
Repair and hire of Footwear	0.0	128.4	-4.9	97.6	0.0	64.6	0.0	62.9				إصلاح الأحذية	
HOUSING,WATER,ELECTRICITY,GAS AND OTHER FUELS	0.1	118.1	0.0	104.3	0.0	115.6	0.0	104.3				المسكن والمياه والكهرباء والغاز والوقود	
Actual rentals for housing			0.0	100.0				100.0				الإيجار الفعلي للمسكن	
Imputed rentals for housing			0.0	100.0				100.0				الإيجار المحسوب للمسكن	
Maintenance and repair of the dwelling	0.0	121.8	0.0	107.0	0.0	101.0	1.5	108.1				صيانة وإصلاح المسكن	
Water supply and miscellaneous services relating to the dwelling	0.0	101.4	0.0	101.0	0.0	100.8	0.0	101.6				المياه والخدمات المتنوعة المتعلقة بالمسكن	
Electricity, gas and other fuels	0.1	122.5	0.0	117.5	0.0	121.3	0.0	119.9				الكهرباء والغاز ومواد الوقود الأخرى	

SECTIONS / GROUPS FOR COMMODITIES AND SERVICES	الفيوم-ريف Fayoum-Rural		الفيوم-حضر Fayoum-Urban			بنى سويف-ريف Bani Sweif-Rural			بنى سويف-حضر Bani Sweif-Urban			الأقسام والمجموعات الرئيسية للسلع والخدمات	
	نسبة التغير % عن		الرقم القياس	نسبة التغير % عن		الرقم القياس	نسبة التغير % عن		الرقم القياس	نسبة التغير % عن			الرقم القياس
	Change %		index	Change %		index	Change %		index	Change %			index
	4/2019	3/2020	4/2020	4/2019	3/2020	4/2020	4/2019	3/2020	4/2020	4/2019	3/2020		4/2020
<b>FURNISHINGS, HOUSEHOLD EQUIPMENT AND ROUTINE MAINTENANCE OF THE HOUSE</b>	<b>0.0</b>	<b>107.0</b>	<b>0.0</b>	<b>102.7</b>	<b>1.2</b>	<b>101.6</b>	<b>-0.1</b>	<b>104.0</b>				<b>الأثاث والتجهيزات والمعدات المنزلية والضيافة</b>	
Furniture, furnishings, carpets and other floor coverings	-0.1	105.0	0.0	106.1	0.0	93.2	0.0	109.7				الأثاث والتجهيزات والسجاد وأغطية الأرضيات الأخرى	
Household Textiles	0.2	109.4	0.0	101.8	11.2	99.1	0.7	96.3				الفروشات المنزلية	
<b>Household appliances</b>	<b>0.0</b>	<b>106.3</b>	<b>0.0</b>	<b>101.8</b>	<b>0.7</b>	<b>125.2</b>	<b>3.2</b>	<b>104.4</b>				<b>الأجهزة المنزلية</b>	
Glassware, tableware and household utensils	0.1	109.3	0.0	105.1	0.1	83.5	-5.0	97.9				الأدوات الزجاجية وأدوات المائدة والأدوات المنزلية	
<b>Tools and equipment for house and garden</b>	<b>0.0</b>	<b>105.4</b>	<b>0.0</b>	<b>100.8</b>	<b>-0.8</b>	<b>87.5</b>	<b>-2.6</b>	<b>93.4</b>				<b>أدوات ومعدات المنازل والحدائق</b>	
Goods and services for routine household maintenance	0.0	107.8	0.0	101.9	0.2	98.0	-0.5	105.3				السلع والخدمات المستخدمة في صيانة المنزل	
<b>HEALTH</b>	<b>0.0</b>	<b>113.7</b>	<b>0.1</b>	<b>105.3</b>	<b>0.0</b>	<b>107.8</b>	<b>0.1</b>	<b>114.6</b>				<b>الرعاية الصحية</b>	
<b>Medical products, appliances and equipment</b>	<b>0.0</b>	<b>112.4</b>	<b>0.0</b>	<b>113.5</b>	<b>0.0</b>	<b>112.5</b>	<b>-0.1</b>	<b>113.2</b>				<b>المنتجات والأجهزة والمعدات الطبية</b>	
Out-patient services	0.0	115.7	0.3	88.0	0.0	100.7	1.0	122.3				خدمات مرضى العيادات الخارجية	
<b>Hospital services</b>	<b>0.0</b>	<b>113.8</b>	<b>0.0</b>	<b>105.2</b>	<b>0.0</b>	<b>104.1</b>	<b>0.0</b>	<b>113.3</b>				<b>خدمات المستشفيات</b>	
<b>TRANSPORT</b>	<b>-0.6</b>	<b>107.9</b>	<b>-0.7</b>	<b>112.6</b>	<b>-0.6</b>	<b>103.8</b>	<b>-0.4</b>	<b>114.0</b>				<b>النقل والمواصلات</b>	
Purchase of vehicles			-0.7	112.6	0.0	109.7						شراء المركبات	
Operation of personal transport equipment	-1.4	120.8	-1.5	111.6	-1.9	107.4	-1.0	111.2				المنفق على النقل الخاص	
<b>Transport services</b>	<b>0.0</b>	<b>100.7</b>	<b>0.0</b>	<b>113.5</b>	<b>0.0</b>	<b>101.9</b>	<b>0.0</b>	<b>116.4</b>				<b>خدمات النقل</b>	
<b>COMMUNICATIONS</b>	<b>0.1</b>	<b>101.5</b>	<b>0.0</b>	<b>102.6</b>	<b>0.0</b>	<b>102.6</b>	<b>0.0</b>	<b>103.8</b>				<b>الاتصالات السلكية واللاسلكية</b>	
<b>Postal services</b>	<b>7.9</b>	<b>108.7</b>	<b>7.2</b>	<b>108.7</b>	<b>7.2</b>	<b>108.7</b>	<b>6.5</b>	<b>108.7</b>				<b>خدمات البريد</b>	
Telephone and telefax services			0.0	100.0	0.0	102.6	0.0	101.2				معدات خدمات الهاتف والفاكس	
<b>Telephone and fax service</b>	<b>0.0</b>	<b>101.5</b>	<b>0.0</b>	<b>103.3</b>	<b>0.0</b>	<b>102.5</b>	<b>0.0</b>	<b>104.2</b>				<b>خدمات الهاتف والفاكس</b>	
<b>RECREATION AND CULTURE</b>	<b>-0.1</b>	<b>107.9</b>	<b>0.0</b>	<b>109.7</b>	<b>0.2</b>	<b>110.7</b>	<b>0.8</b>	<b>110.8</b>				<b>الثقافة والترفيه</b>	
Audio, visual, photographic, information processing equipment	0.0	100.0	0.0	102.1	4.4	85.6	-1.1	85.3				معدات الصوت والصورة ومعدات التصوير وتجهيز المعلومات	
Other recreational items and equipment, gardens and pets	0.0	100.1	0.0	100.0	0.0	97.0	0.1	101.0				الأصناف والمعدات الترفيهية الأخرى ومتعلقاتها	
<b>Recreational items and equipment</b>	<b>-4.1</b>	<b>98.5</b>	<b>0.0</b>	<b>101.1</b>	<b>0.0</b>	<b>108.0</b>	<b>16.0</b>	<b>120.6</b>				<b>الخدمات الثقافية والترفيهية</b>	
Newspapers, books and stationery	0.0	118.4	0.0	116.9	-0.2	121.5	-0.1	123.4				الصحف والكتب والأدوات الكتابية	
<b>Package holidays</b>	<b>0.0</b>	<b>106.6</b>	<b>0.0</b>	<b>107.9</b>	<b>0.2</b>	<b>106.7</b>	<b>0.8</b>	<b>107.0</b>				<b>الرحلات السياحية المنظمة</b>	
<b>EDUCATION</b>	<b>0.0</b>	<b>164.8</b>	<b>0.0</b>	<b>116.2</b>	<b>0.0</b>	<b>168.2</b>	<b>0.0</b>	<b>125.4</b>				<b>التعليم</b>	
<b>Pre- primary and primary education</b>	<b>0.0</b>	<b>165.5</b>	<b>0.0</b>	<b>114.4</b>	<b>0.0</b>	<b>169.2</b>	<b>0.0</b>	<b>115.4</b>				<b>التعليم قبل الإبتدائي والتعليم الأساسي</b>	
Secondary education	0.0	163.5	0.0	136.3	0.0	160.2	0.0	113.9				التعليم الثانوي العام والفنى	
<b>Post-Secondary Non- Tertiary education</b>							<b>0.0</b>	<b>170.7</b>				<b>التعليم بعد الثانوي والفنى</b>	
Tertiary education			0.0	104.6			0.0	170.7				التعليم العالي	
<b>Unspecified level of education</b>						<b>0.0</b>	<b>421.7</b>	<b>0.0</b>	<b>156.0</b>				<b>التعليم غير محدد المستوى</b>
<b>RESTAURANTS AND HOTELS</b>	<b>-0.6</b>	<b>118.5</b>	<b>0.0</b>	<b>115.3</b>	<b>0.0</b>	<b>78.4</b>	<b>-0.4</b>	<b>109.7</b>				<b>المطاعم والفنادق</b>	
<b>Catering services</b>	<b>-0.6</b>	<b>118.5</b>	<b>0.0</b>	<b>115.2</b>	<b>0.0</b>	<b>78.4</b>	<b>-0.4</b>	<b>109.0</b>				<b>الوجبات الجاهزة</b>	
Accommodation services			0.0	140.0	0.0	78.4	0.0	136.9				خدمات الفنادق	
<b>MISCELLANEOUS GOODS AND SERVICES</b>	<b>0.8</b>	<b>111.4</b>	<b>0.1</b>	<b>107.4</b>	<b>0.9</b>	<b>97.3</b>	<b>0.3</b>	<b>105.6</b>				<b>السلع والخدمات المتنوعة</b>	
<b>Personal care</b>	<b>-0.3</b>	<b>107.9</b>	<b>0.0</b>	<b>103.8</b>	<b>1.7</b>	<b>93.1</b>	<b>0.6</b>	<b>103.1</b>				<b>العناية الشخصية</b>	
Personal effects	4.0	117.3	1.0	114.8	0.5	97.0	-0.4	99.1				أمتعة شخصية	
<b>Insurance</b>	<b>0.0</b>	<b>98.7</b>	<b>0.0</b>	<b>98.7</b>	<b>0.0</b>	<b>98.7</b>	<b>0.0</b>	<b>98.7</b>				<b>التأمين</b>	
Other services	0.0	113.0	0.0	115.3	0.0	104.4	0.0	121.4				خدمات أخرى غير مصنفة في مكان آخر	

CPI and weights for Main Sections and Groups  
Apr. 2020 and percentage change for Mar. 2020 and Apr. 2019

الارقام القياسية لأسعار المستهلكين للأقسام والمجموعات الرئيسية  
شهر إبريل ٢٠٢٠ ونسب التغير عن شهري مارس ٢٠٢٠ وإبريل ٢٠١٩

Urban / Rural Governorates

حضر ريف محافظات الجمهورية

(2018/2019 =100)

(١٠٠ = ٢٠١٩/٢٠١٨)

Cont. Table (2)

تابع جدول (٢)

SECTIONS / GROUPS FOR COMMODITIES AND SERVICES	اسيوط-ريف Asyut-Rural		اسيوط-حضر Asyut-Urban			المنيا-ريف Minya-Rural			المنيا-حضر Minya-Urban			الأقسام والمجموعات الرئيسية للسلع والخدمات	
	نسبة التغير % عن Change %		الرقم القياسي index	نسبة التغير % عن Change %		الرقم القياسي index	نسبة التغير % عن Change %		الرقم القياسي index	نسبة التغير % عن Change %			الرقم القياسي index
	4/2019	3/2020	4/2020	4/2019	3/2020	4/2020	4/2019	3/2020	4/2020	4/2019	3/2020		4/2020
<b>All Items</b>	<b>1.9</b>	<b>105.6</b>	<b>1.4</b>	<b>110.6</b>	<b>1.6</b>	<b>108.6</b>	<b>1.4</b>	<b>109.7</b>				<b>الرقم العام</b>	
<b>FOOD AND NON-ALCOHOLIC BEVERAGES</b>	<b>4.8</b>	<b>102.7</b>	<b>5.2</b>	<b>104.5</b>	<b>4.6</b>	<b>105.9</b>	<b>4.5</b>	<b>103.3</b>				<b>الطعام والمشروبات</b>	
Food	5.0	102.8	5.5	104.6	4.8	105.3	4.7	103.4				<b>الطعام</b>	
Bread and cereals	-0.1	95.5	0.1	102.4	0.8	97.5	0.0	100.4				الخبز والحبوب والفستق	
Meat	2.9	103.7	8.3	106.9	7.2	107.2	6.1	102.5				اللحوم والدواجن	
Fish and seafood	-0.6	102.7	3.4	105.9	3.8	107.8	3.8	98.2				الأسماك والمأكولات البحرية	
Milk, cheese and eggs	0.0	98.1	2.2	98.2	-0.1	105.2	-0.9	97.3				الألبان والجبن والبيض	
Oils and fats	-0.1	104.3	0.0	106.9	0.0	104.5	0.0	108.2				الزيوت والدهون	
Fruit	30.9	128.6	10.4	105.7	12.3	113.2	8.2	118.9				الفاكهة	
Vegetables	19.3	110.2	9.5	109.1	8.5	112.0	14.4	107.4				الخضروات	
Suger ,jam,honey,chocolate and confectionery	-0.7	91.8	0.0	93.5	0.4	95.0	0.0	95.8				السكر والأغذية السكرية	
Other Food products	-1.1	90.6	0.0	89.8	-0.1	87.0	0.0	101.5				منتجات غذائية أخرى	
Non-Alcoholic Beverages	0.0	99.9	0.2	102.5	0.3	121.5	0.1	101.5				المشروبات	
Coffee,tea and cocoa	0.0	99.9	0.1	103.1	0.5	125.4	0.1	101.8				البن والشاي والكافو	
Mineral waters,soft drinks,fruit and vegetable juices	0.0	99.9	0.4	100.6	-0.7	103.6	0.0	100.5				المياه المعدنية والغازية والصلوات الطبيعية	
<b>ALCOHOLIC BEVERAGES,TOBACCO AND NARCOTICS</b>	<b>0.7</b>	<b>107.8</b>	<b>1.8</b>	<b>114.1</b>	<b>-0.9</b>	<b>105.0</b>	<b>-0.6</b>	<b>102.9</b>				<b>المشروبات الكحولية والدخان</b>	
ALCOHOLIC BEVERAGES												المشروبات الكحولية	
Tobacco	0.7	107.8	1.8	114.1	-0.9	105.0	-0.6	102.9				الدخان	
<b>CLOTHING AND FOOTWEAR</b>	<b>1.2</b>	<b>101.5</b>	<b>-3.3</b>	<b>113.6</b>	<b>0.4</b>	<b>108.2</b>	<b>1.4</b>	<b>109.7</b>				<b>الملابس والأحذية</b>	
Clothing	1.1	101.3	-4.3	107.6	0.5	108.4	1.8	111.7				الملابس	
Clothing materials	0.0	99.5	-4.3	107.6	2.2	105.9	0.4	99.6				الأقمشة	
Garments	0.7	101.0	-5.1	106.5	0.3	108.9	2.0	112.7				الملابس الجاهزة	
Other clothes and accessories	0.0	100.0	0.0	102.7	0.0	105.8	0.0	101.0				الملابس الأخرى ومستلزماتها	
Cleaning,repair and hire of clothing	10.7	110.7	9.9	133.4	0.5	106.9	0.0	109.6				التنظيف والإصلاح وتأجير الملابس	
Footwear	1.9	102.4	0.0	135.3	0.0	107.4	0.1	102.9				الأحذية	
Shoes and other Footwear	1.9	102.4	0.0	135.4	0.0	106.5	0.1	102.9				الأحذية	
Repair and hire of Footwear	0.0	106.0	0.0	100.0	0.0	156.4	0.0	100.0				إصلاح الأحذية	
<b>HOUSING,WATER,ELECTRICITY,GAS AND OTHER FUELS</b>	<b>0.1</b>	<b>106.8</b>	<b>0.2</b>	<b>109.3</b>	<b>0.0</b>	<b>115.2</b>	<b>0.0</b>	<b>117.4</b>				<b>المسكن والمياه والكهرباء والغاز والوقود</b>	
Actual rentals for housing	0.0	100.0	0.0	106.3								الإيجار الفعلي للمسكن	
Imputed rentals for housing	0.0	100.0	0.0	106.3								الإيجار المحسوب للمسكن	
Maintenance and repair of the dwelling	-0.1	100.4	4.2	119.3	0.0	106.8	0.0	107.7				صيانة وإصلاح المسكن	
Water supply and miscellaneous services relating to the dwelling	0.0	105.1	0.0	100.3	0.0	101.9	0.0	101.4				المياه والخدمات المتنوعة المتعلقة بالمسكن	
Electricity, gas and other fuels	0.4	121.1	0.0	118.8	0.0	122.6	0.0	126.0				الكهرباء والغاز ومواد الوقود الأخرى	



SECTIONS / GROUPS FOR COMMODITIES AND SERVICES	اسيوط-ريف Asyut-Rural		اسيوط-حضر Asyut-Urban			المنيا-ريف Minya-Rural			المنيا-حضر Minya-Urban			الاقسام والمجموعات الرئيسية للسلع والخدمات
	نسبة التغير % عن		نسبة التغير % عن		نسبة التغير % عن		نسبة التغير % عن		نسبة التغير % عن			
	4/2019	3/2020	4/2019	3/2020	4/2019	3/2020	4/2019	3/2020	4/2019	3/2020		
	Change %	index	Change %	index	Change %	index	Change %	index	Change %	index		
<b>FURNISHINGS, HOUSEHOLD EQUIPMENT AND ROUTINE MAINTENANCE OF THE HOUSE</b>	<b>0.5</b>	<b>101.4</b>	<b>0.2</b>	<b>110.8</b>	<b>0.1</b>	<b>102.9</b>	<b>0.1</b>	<b>114.3</b>				<b>الأثاث والتجهيزات والمعدات المنزلية والضيافة</b>
Furniture, furnishings, carpets and other floor coverings	0.0	100.1	-15.1	88.0	0.1	101.6	0.3	106.5				الأثاث والتجهيزات والسجاد وأغطية الأرضيات الأخرى
Household Textiles	0.0	100.1	-10.6	108.3	0.3	110.3	0.0	100.6				الفروشات المنزلية
<b>Household appliances</b>	<b>0.9</b>	<b>100.6</b>	<b>2.7</b>	<b>116.5</b>	<b>0.3</b>	<b>101.6</b>	<b>0.1</b>	<b>107.1</b>				<b>الأجهزة المنزلية</b>
Glassware, tableware and household utensils	0.0	99.8	15.2	136.4	0.3	105.8	0.0	103.3				الأدوات الزجاجية وأدوات المائدة والأدوات المنزلية
<b>Tools and equipment for house and garden</b>	<b>0.1</b>	<b>99.4</b>	<b>1.9</b>	<b>110.7</b>	<b>0.0</b>	<b>100.6</b>	<b>0.0</b>	<b>101.0</b>				<b>أدوات ومعدات المنازل والحدائق</b>
Goods and services for routine household maintenance	0.5	101.8	1.9	111.8	0.0	102.1	0.1	123.5				السلع والخدمات المستخدمة في صيانة المنزل
<b>HEALTH</b>	<b>0.0</b>	<b>108.4</b>	<b>0.0</b>	<b>112.5</b>	<b>0.5</b>	<b>109.5</b>	<b>0.1</b>	<b>106.5</b>				<b>الرعاية الصحية</b>
<b>Medical products, appliances and equipment</b>	<b>0.0</b>	<b>113.1</b>	<b>0.0</b>	<b>114.3</b>	<b>0.0</b>	<b>111.1</b>	<b>0.0</b>	<b>113.1</b>				<b>المنتجات والأجهزة والمعدات الطبية</b>
Out-patient services	0.0	103.9	0.0	106.7	0.7	108.4	0.6	101.6				خدمات مرضى العيادات الخارجية
<b>Hospital services</b>	<b>0.0</b>	<b>100.0</b>			<b>1.2</b>	<b>108.0</b>	<b>0.0</b>	<b>99.2</b>				<b>خدمات المستشفيات</b>
<b>TRANSPORT</b>	<b>-0.3</b>	<b>110.6</b>	<b>-3.3</b>	<b>129.7</b>	<b>-0.3</b>	<b>108.7</b>	<b>-1.5</b>	<b>112.2</b>				<b>النقل والمواصلات</b>
Purchase of vehicles	0.0	100.0			0.0	103.5	0.0	100.4				شراء المركبات
Operation of personal transport equipment	-2.0	106.8	-2.5	112.0	-1.6	108.1	-1.7	107.5				المنفق على النقل الخاص
<b>Transport services</b>	<b>0.0</b>	<b>111.4</b>	<b>-3.7</b>	<b>138.9</b>	<b>0.0</b>	<b>114.3</b>	<b>-1.5</b>	<b>115.3</b>				<b>خدمات النقل</b>
<b>COMMUNICATIONS</b>	<b>0.0</b>	<b>101.2</b>	<b>0.0</b>	<b>103.1</b>	<b>0.0</b>	<b>102.0</b>	<b>-0.5</b>	<b>103.4</b>				<b>الاتصالات السلكية واللاسلكية</b>
<b>Postal services</b>	<b>8.0</b>	<b>108.7</b>	<b>6.7</b>	<b>108.7</b>	<b>7.6</b>	<b>108.7</b>	<b>6.2</b>	<b>108.7</b>				<b>خدمات البريد</b>
Telephone and telefax services	0.0	100.0	0.0	100.4	0.0	100.6	-3.1	102.6				معدات خدمات الهاتف والفاكس
<b>Telephone and fax service</b>	<b>0.0</b>	<b>101.2</b>	<b>0.0</b>	<b>103.4</b>	<b>0.0</b>	<b>102.1</b>	<b>0.0</b>	<b>103.5</b>				<b>خدمات الهاتف والفاكس</b>
<b>RECREATION AND CULTURE</b>	<b>0.0</b>	<b>107.5</b>	<b>-0.2</b>	<b>106.6</b>	<b>0.0</b>	<b>104.1</b>	<b>0.0</b>	<b>110.3</b>				<b>الثقافة والترفيه</b>
Audio, visual, photographic, information processing equipment	-0.5	97.7	0.0	99.3	0.0	83.3	0.0	100.2				معدات الصوت والصورة ومعدات التصوير وتجهيز المعلومات
Other recreational items and equipment, gardens and pets	0.0	100.0	0.0	122.3	-0.1	104.1	0.0	93.6				الأصناف والمعدات الترفيهية الأخرى ومتعلقاتها
<b>Recreational items and equipment</b>	<b>0.0</b>	<b>93.5</b>	<b>0.0</b>	<b>100.7</b>	<b>0.0</b>	<b>91.7</b>	<b>0.0</b>	<b>103.9</b>				<b>الخدمات الثقافية والترفيهية</b>
Newspapers, books and stationery	0.0	110.1	-0.3	108.2	0.0	107.2	0.1	129.5				الصحف والكتب والأدوات الكتابية
<b>Package holidays</b>	<b>0.0</b>	<b>106.4</b>	<b>-0.2</b>	<b>104.7</b>	<b>0.0</b>	<b>108.7</b>	<b>0.0</b>	<b>106.6</b>				<b>الرحلات السياحية المنظمة</b>
<b>EDUCATION</b>	<b>0.0</b>	<b>152.7</b>	<b>0.0</b>	<b>130.7</b>	<b>0.0</b>	<b>137.7</b>	<b>0.0</b>	<b>146.4</b>				<b>التعليم</b>
<b>Pre- primary and primary education</b>	<b>0.0</b>	<b>153.0</b>	<b>0.0</b>	<b>139.9</b>	<b>0.0</b>	<b>125.0</b>	<b>0.0</b>	<b>138.6</b>				<b>التعليم قبل الإبتدائي والتعليم الأساسي</b>
Secondary education	0.0	152.1	0.0	115.3	0.0	161.7	0.0	163.5				التعليم الثانوي العام والفنى
<b>Post-Secondary Non- Tertiary education</b>			<b>0.0</b>	<b>130.7</b>								<b>التعليم بعد الثانوي والفنى</b>
Tertiary education			0.0	116.1			0.0	124.0				التعليم العالي
<b>Unspecified level of education</b>			<b>0.0</b>	<b>94.1</b>	<b>0.0</b>	<b>108.5</b>	<b>0.0</b>	<b>116.0</b>				<b>التعليم غير محدد المستوى</b>
<b>RESTAURANTS AND HOTELS</b>	<b>0.0</b>	<b>100.2</b>	<b>3.1</b>	<b>120.5</b>	<b>0.5</b>	<b>101.8</b>	<b>0.0</b>	<b>115.1</b>				<b>المطاعم والفنادق</b>
<b>Catering services</b>	<b>0.0</b>	<b>100.2</b>	<b>3.1</b>	<b>119.2</b>	<b>0.5</b>	<b>101.8</b>	<b>0.0</b>	<b>116.0</b>				<b>الوجبات الجاهزة</b>
Accommodation services			4.5	158.0			0.0	98.9				خدمات الفنادق
<b>MISCELLANEOUS GOODS AND SERVICES</b>	<b>0.0</b>	<b>103.6</b>	<b>-0.8</b>	<b>105.3</b>	<b>-0.1</b>	<b>110.6</b>	<b>0.3</b>	<b>107.8</b>				<b>السلع والخدمات المتنوعة</b>
<b>Personal care</b>	<b>0.0</b>	<b>101.6</b>	<b>0.0</b>	<b>105.1</b>	<b>0.0</b>	<b>111.2</b>	<b>0.2</b>	<b>109.4</b>				<b>العناية الشخصية</b>
Personal effects	0.4	101.0	-8.3	105.2	-0.6	113.0	1.8	105.6				أمتعة شخصية
<b>Insurance</b>	<b>0.0</b>	<b>98.7</b>	<b>0.0</b>	<b>98.7</b>	<b>0.0</b>	<b>98.7</b>	<b>0.0</b>	<b>98.7</b>				<b>التأمين</b>
Other services	0.0	110.6	0.0	113.2	0.0	111.1	0.0	111.0				خدمات أخرى غير مصنفة في مكان آخر

CPI and weights for Main Sections and Groups  
Apr. 2020 and percentage change for Mar. 2020 and Apr. 2019

الارقام القياسية لأسعار المستهلكين للأقسام والمجموعات الرئيسية  
شهر إبريل ٢٠٢٠ ونسب التغير عن شهري مارس ٢٠٢٠ وإبريل ٢٠١٩

Urban / Rural Governorates

حضر ريف محافظات الجمهورية

(2018/2019 =100)

(١٠٠ = ٢٠١٩/٢٠١٨)

Cont. Table (2)

تابع جدول (٢)

SECTIONS / GROUPS FOR COMMODITIES AND SERVICES	قناريف Qena-Rural		قنلحضر Qena-Urban			سوهاج ريف Sohag-Rural			سوهاج حضر Sohag-Urban			الأقسام والمجموعات الرئيسية للسلع والخدمات	
	نسبة التغير % عن		الرقم القياسي	نسبة التغير % عن		الرقم القياسي	نسبة التغير % عن		الرقم القياسي	نسبة التغير % عن			الرقم القياسي
	Change %		index	Change %		index	Change %		index	Change %			index
	4/2019	3/2020	4/2020	4/2019	3/2020	4/2020	4/2019	3/2020	4/2020	4/2019	3/2020		4/2020
<b>All Items</b>	<b>2.2</b>	<b>104.5</b>	<b>2.4</b>	<b>111.0</b>	<b>1.2</b>	<b>105.3</b>	<b>2.5</b>	<b>105.5</b>	<b>الرقم العام</b>				
<b>FOOD AND NON-ALCOHOLIC BEVERAGES</b>	<b>4.1</b>	<b>99.7</b>	<b>6.8</b>	<b>104.6</b>	<b>1.7</b>	<b>102.8</b>	<b>6.4</b>	<b>105.7</b>	<b>الطعام والمشروبات</b>				
<b>Food</b>	<b>4.3</b>	<b>99.9</b>	<b>7.1</b>	<b>104.7</b>	<b>1.8</b>	<b>102.8</b>	<b>6.7</b>	<b>106.0</b>	<b>الطعام</b>				
Bread and cereals	0.0	95.5	0.0	101.3	0.0	99.9	-0.4	95.9	الخبز والحبوب والفستق				
Meat	-1.1	96.0	11.2	105.8	3.9	108.1	6.0	103.7	اللحوم والدواجن				
Fish and seafood	0.0	107.2	2.5	113.6	-0.2	97.2	4.5	98.3	الأسماك والمأكولات البحرية				
Milk, cheese and eggs	0.0	95.1	-0.1	99.5	1.0	100.5	2.8	103.4	الالبان والجبن والبيض				
Oils and fats	0.0	104.7	0.1	105.4	0.0	106.6	0.2	106.5	الزيوت والدهون				
Fruit	29.0	136.5	17.1	132.3	-1.4	119.8	25.4	141.6	الفاكهة				
Vegetables	20.5	103.6	16.0	103.4	3.5	97.6	14.7	112.8	الخضروات				
Suger ,jam,honey,chocolate and confectionery	0.0	90.7	1.2	92.7	0.0	90.9	-0.2	91.6	السكر والأغذية السكرية				
Other Food products	1.8	94.4	0.0	80.6	1.0	101.8	-0.2	99.5	منتجات غذائية أخرى				
<b>Non-Alcoholic Beverages</b>	<b>-0.7</b>	<b>95.1</b>	<b>0.2</b>	<b>102.3</b>	<b>0.1</b>	<b>100.3</b>	<b>-0.1</b>	<b>99.8</b>	<b>المشروبات</b>				
Coffee,tea and cocoa	-0.9	93.4	0.0	101.7	0.1	100.3	-0.1	99.8	البن والشاي والكافو				
Mineral waters,soft drinks,fruit and vegetable juices	0.0	101.4	0.8	104.1	0.0	100.2	-0.3	99.8	المياه المعدنية والغازية والمواد الطبيعية				
<b>ALCOHOLIC BEVERAGES,TOBACCO AND NARCOTICS</b>	<b>6.3</b>	<b>105.8</b>	<b>1.7</b>	<b>113.3</b>	<b>6.9</b>	<b>109.9</b>	<b>0.9</b>	<b>109.3</b>	<b>المشروبات الكحولية والدخان</b>				
<b>ALCOHOLIC BEVERAGES</b>									<b>المشروبات الكحولية</b>				
Tobacco	6.3	105.8	1.7	113.3	6.9	109.9	0.9	109.3	الدخان				
<b>CLOTHING AND FOOTWEAR</b>	<b>0.0</b>	<b>102.7</b>	<b>2.8</b>	<b>107.3</b>	<b>0.5</b>	<b>102.5</b>	<b>0.1</b>	<b>101.8</b>	<b>الملابس والأحذية</b>				
<b>Clothing</b>	<b>0.0</b>	<b>103.7</b>	<b>3.5</b>	<b>109.4</b>	<b>0.5</b>	<b>102.6</b>	<b>0.1</b>	<b>102.3</b>	<b>الملابس</b>				
Clothing materials	0.0	114.1	0.8	102.8	0.0	100.4	0.0	101.7	الأقمشة				
Garments	0.0	102.0	4.0	109.9	0.6	102.9	0.1	102.2	الملابس الجاهزة				
Other clothes and accessories	0.0	111.8	0.0	114.3	0.0	100.5	0.0	100.4	الملابس الأخرى ومستلزماتها				
Cleaning,repair and hire of clothing	0.0	100.7	0.0	104.2	0.0	99.5	0.0	105.5	التنظيف والإصلاح وتأجير الملابس				
<b>Footwear</b>	<b>0.0</b>	<b>98.7</b>	<b>0.3</b>	<b>99.7</b>	<b>0.6</b>	<b>102.3</b>	<b>0.0</b>	<b>100.3</b>	<b>الأحذية</b>				
Shoes and other Footwear	0.0	98.7	0.3	99.7	0.6	102.4	0.0	100.3	الأحذية				
Repair and hire of Footwear	0.0	100.0	0.0	100.0	0.0	100.0	0.0	104.6	إصلاح الأحذية				
<b>HOUSING,WATER,ELECTRICITY,GAS AND OTHER FUELS</b>	<b>0.0</b>	<b>105.3</b>	<b>0.0</b>	<b>108.5</b>	<b>0.0</b>	<b>104.1</b>	<b>0.0</b>	<b>104.4</b>	<b>المسكن والمياه والكهرباء والغاز والوقود</b>				
Actual rentals for housing	0.0	100.0	0.0	104.9	0.0	100.0	0.0	100.0	الإيجار الفعلي للمسكن				
Imputed rentals for housing	0.0	100.0	0.0	104.9	0.0	100.0	0.0	100.0	الإيجار المحسوب للمسكن				
Maintenance and repair of the dwelling	0.0	96.6	0.0	101.8	0.0	100.0	0.0	100.6	صيانة وإصلاح المسكن				
Water supply and miscellaneous services relating to the dwelling	0.0	105.1	0.0	100.0	0.0	101.3	0.0	100.1	المياه والخدمات المتنوعة المتعلقة بالمسكن				
Electricity, gas and other fuels	0.0	117.1	0.0	120.7	0.0	116.2	0.0	118.2	الكهرباء والغاز والوقود الأخرى				

SECTIONS / GROUPS FOR COMMODITIES AND SERVICES	قنا-ريف Qena-Rural		قنا-حضر Qena-Urban			سوهاج-ريف Sohag-Rural			سوهاج-حضر Sohag-Urban			الأقسام والمجموعات الرئيسية للسلع والخدمات	
	نسبة التغير % Change %		الرقم القياسي index	نسبة التغير % Change %		الرقم القياسي index	نسبة التغير % Change %		الرقم القياسي index	نسبة التغير % Change %			الرقم القياسي index
	4/2019	3/2020	4/2020	4/2019	3/2020	4/2020	4/2019	3/2020	4/2020	4/2019	3/2020		4/2020
<b>FURNISHINGS, HOUSEHOLD EQUIPMENT AND ROUTINE MAINTENANCE OF THE HOUSE</b>	<b>-0.1</b>	<b>99.9</b>	<b>0.5</b>	<b>102.3</b>	<b>0.2</b>	<b>100.7</b>	<b>0.0</b>	<b>102.4</b>				<b>الأثاث والتجهيزات والمعدات المنزلية والضيافة</b>	
Furniture, furnishings, carpets and other floor coverings	0.0	97.9	0.0	103.8	0.6	101.6	-0.2	102.8				الأثاث والتجهيزات والسجاد وأغطية الأرضيات الأخرى	
Household Textiles	0.0	108.6	0.8	90.3	0.1	101.8	-0.2	100.9				الفروشات المنزلية	
Household appliances	0.5	101.7	-0.1	112.6	0.0	100.4	-0.6	96.4				الأجهزة المنزلية	
Glassware, tableware and household utensils	1.6	103.0	-1.0	96.7	4.2	104.4	0.2	102.2				الأدوات الزجاجية وأدوات المائدة والأدوات المنزلية	
Tools and equipment for house and garden	0.0	81.9	2.1	110.6	0.0	100.9	0.0	102.5				أدوات ومعدات المنازل والحدائق	
Goods and services for routine household maintenance	-0.6	100.2	0.6	100.9	0.0	100.5	0.2	103.9				السلع والخدمات المستخدمة في صيانة المنزل	
<b>HEALTH</b>	<b>0.4</b>	<b>114.8</b>	<b>0.0</b>	<b>111.2</b>	<b>0.0</b>	<b>105.8</b>	<b>0.0</b>	<b>110.2</b>				<b>الرعاية الصحية</b>	
Medical products, appliances and equipment	0.0	112.5	0.0	112.5	0.0	112.3	0.0	113.4				المنتجات والأجهزة والمعدات الطبية	
Out-patient services	1.0	120.0	0.0	111.8	0.0	99.9	0.0	101.4				خدمات مرضى العيادات الخارجية	
Hospital services	0.0	106.9	0.0	105.5	0.0	100.0	0.0	116.1				خدمات المستشفيات	
<b>TRANSPORT</b>	<b>-0.6</b>	<b>109.7</b>	<b>-0.6</b>	<b>115.5</b>	<b>3.6</b>	<b>124.6</b>	<b>-0.4</b>	<b>119.2</b>				<b>النقل والمواصلات</b>	
Purchase of vehicles	0.0	95.9	0.0	105.9	0.0	100.0	0.0	100.0				شراء المركبات	
Operation of personal transport equipment	-2.5	111.1	-1.8	104.3	-1.9	106.5	-2.2	108.2				المنفق على النقل الخاص	
Transport services	0.0	111.1	0.0	123.4	4.7	128.8	0.0	122.0				خدمات النقل	
<b>COMMUNICATIONS</b>	<b>0.0</b>	<b>102.9</b>	<b>0.0</b>	<b>103.7</b>	<b>0.0</b>	<b>103.0</b>	<b>0.0</b>	<b>103.4</b>				<b>الاتصالات السلكية واللاسلكية</b>	
Postal services	6.9	108.7	6.9	108.7	7.0	108.7	6.7	108.7				خدمات البريد	
Telephone and telefax services	0.0	101.7	0.0	105.2			0.0	100.0				معدات خدمات الهاتف والفاكس	
Telephone and fax service	0.0	103.1	0.0	103.6	0.0	103.0	0.0	103.6				خدمات الهاتف والفاكس	
<b>RECREATION AND CULTURE</b>	<b>0.0</b>	<b>112.9</b>	<b>0.0</b>	<b>107.1</b>	<b>0.0</b>	<b>114.6</b>	<b>0.0</b>	<b>118.3</b>				<b>الثقافة والترفيه</b>	
Audio, visual, photographic, information processing equipment	0.0	87.2	0.0	76.3	0.0	100.0	0.0	97.8				معدات الصوت والصورة ومعدات التصوير وتجهيز المعلومات	
Other recreational items and equipment, gardens and pets	0.0	100.0	0.0	78.8	0.0	102.4	0.0	100.0				الأصناف والمعدات الترفيهية الأخرى ومتعلقاتها	
Recreational items and equipment	0.0	100.0	0.0	100.4	0.0	100.0	0.0	103.4				الخدمات الثقافية والترفيهية	
Newspapers, books and stationery	0.0	128.1	0.0	124.4	0.0	118.9	0.0	123.5				الصحف والكتب والأدوات الكتابية	
Package holidays	0.0	108.1	0.0	106.7	0.0	106.4						الرحلات السياحية المنظمة	
<b>EDUCATION</b>	<b>0.0</b>	<b>164.1</b>	<b>0.0</b>	<b>223.3</b>	<b>0.0</b>	<b>162.8</b>	<b>0.0</b>	<b>98.9</b>				<b>التعليم</b>	
Pre- primary and primary education	0.0	168.9	0.0	148.7	0.0	168.4	0.0	95.2				التعليم قبل الإبتدائي والتعليم الأساسي	
Secondary education	0.0	156.7	0.0	145.5	0.0	152.7	0.0	100.8				التعليم الثانوي العام والفنى	
Post-Secondary Non- Tertiary education			0.0	134.8			0.0	99.5				التعليم بعد الثانوي والفنى	
Tertiary education			0.0	359.1			0.0	100.0				التعليم العالي	
Unspecified level of education							0.0	108.8				التعليم غير محدد المستوى	
<b>RESTAURANTS AND HOTELS</b>	<b>2.2</b>	<b>103.4</b>	<b>0.0</b>	<b>113.9</b>	<b>0.0</b>	<b>102.9</b>	<b>0.0</b>	<b>100.2</b>				<b>المطاعم والفنادق</b>	
Catering services	2.2	103.4	0.0	111.1	0.0	102.9	0.0	100.1				الوجبات الجاهزة	
Accommodation services			0.0	126.1			0.0	112.5				خدمات الفنادق	
<b>MISCELLANEOUS GOODS AND SERVICES</b>	<b>1.1</b>	<b>106.0</b>	<b>-1.2</b>	<b>99.9</b>	<b>0.4</b>	<b>105.5</b>	<b>0.4</b>	<b>104.2</b>				<b>السلع والخدمات المتنوعة</b>	
Personal care	1.8	103.9	0.0	97.2	0.0	101.9	0.0	102.0				العناية الشخصية	
Personal effects	0.9	105.8	-9.8	96.2	3.1	112.1	2.0	107.5				أمتعة شخصية	
Insurance	0.0	98.7	0.0	98.7	0.0	98.7	0.0	98.7				التأمين	
Other services	0.0	112.6	0.0	113.8	0.0	114.6	0.0	114.7				خدمات أخرى غير مصنفة في مكان آخر	

CPI and weights for Main Sections and Groups  
Apr. 2020 and percentage change for Mar. 2020 and Apr. 2019

الارقام القياسية لأسعار المستهلكين للأقسام والمجموعات الرئيسية  
شهر إبريل ٢٠٢٠ ونسب التغير عن شهري مارس ٢٠٢٠ وإبريل ٢٠١٩

Urban / Rural Governorates

حضرى -ريف محافظات الجمهورية

(2018/2019 =100)

(٢٠١٨/٢٠١٩ = ١٠٠)

Cont. Table (2)

تابع جدول (٢)

SECTIONS / GROUPS FOR COMMODITIES AND SERVICES	البحر الأحمر-حضرى The Red Sea-Urban			الأقصر-ريف Luxer-Rural			أسوان-ريف Aswan-Rural			أسوان-حضرى Aswan-Urban			الأقسام والمجموعات الرئيسية للسلع والخدمات
	نسبة التغير % عن Change %		الرقم القياسى index	نسبة التغير % عن Change %		الرقم القياسى index	نسبة التغير % عن Change %		الرقم القياسى index	نسبة التغير % عن Change %		الرقم القياسى index	
	4/2019	3/2020	4/2020	4/2019	3/2020	4/2020	4/2019	3/2020	4/2020	4/2019	3/2020	4/2020	
<b>All Items</b>	<b>0.8</b>	<b>107.2</b>	<b>2.4</b>	<b>107.1</b>	<b>0.1</b>	<b>104.1</b>	<b>0.9</b>	<b>109.6</b>	<b>رقم العام</b>				
<b>FOOD AND NON-ALCOHOLIC BEVERAGES</b>	<b>2.4</b>	<b>102.8</b>	<b>4.6</b>	<b>103.1</b>	<b>0.4</b>	<b>95.3</b>	<b>3.3</b>	<b>103.2</b>	<b>الطعام والمشروبات</b>				
<b>Food</b>	<b>2.5</b>	<b>102.9</b>	<b>4.8</b>	<b>103.2</b>	<b>0.3</b>	<b>95.1</b>	<b>3.5</b>	<b>103.3</b>	<b>الطعام</b>				
Bread and cereals	0.3	97.5	-1.4	98.8	0.0	102.1	0.0	104.1	الخبز والحبوب والفستق				
Meat	2.2	103.7	7.8	106.8	0.3	98.8	4.2	104.0	اللحوم والدواجن				
Fish and seafood	2.1	106.2	6.9	93.5	0.2	98.3	-2.2	96.4	الأسماك والمأكولات البحرية				
Milk, cheese and eggs	-0.9	103.2	-1.0	105.3	1.4	99.4	0.3	101.8	الالبان والجبن والبيض				
Oils and fats	0.1	106.9	0.1	109.6	0.2	107.7	0.0	108.6	الزيوت والدهون				
Fruit	14.8	131.1	22.3	146.5	3.2	89.8	15.9	126.8	الفاكهة				
Vegetables	5.6	95.9	8.2	94.2	0.2	80.7	8.7	104.4	الخضروات				
Suger ,jam,honey,chocolate and confectionery	-0.3	95.9	0.0	91.9	0.1	93.4	0.0	91.5	السكر والأغذية السكرية				
Other Food products	0.0	89.9	0.0	90.2	-6.7	89.1	0.0	81.8	منتجات غذائية أخرى				
<b>Non-Alcoholic Beverages</b>	<b>-1.0</b>	<b>99.3</b>	<b>0.0</b>	<b>100.3</b>	<b>1.3</b>	<b>99.1</b>	<b>0.0</b>	<b>101.8</b>	<b>المشروبات</b>				
Coffee,tea and cocoa	-1.3	98.1	0.0	101.8	1.6	97.2	0.0	100.3	البين والشاي والكافا				
Mineral waters,soft drinks,fruit and vegetable juices	0.3	104.4	0.0	95.3	0.0	108.0	0.0	108.3	المياه المعدنية والغازية والمواد الطبيعية				
<b>ALCOHOLIC BEVERAGES,TOBACCO AND NARCOTICS</b>	<b>0.0</b>	<b>113.6</b>	<b>10.1</b>	<b>110.1</b>	<b>0.0</b>	<b>108.2</b>	<b>0.0</b>	<b>114.0</b>	<b>المشروبات الكحولية والدخان</b>				
<b>ALCOHOLIC BEVERAGES</b>									<b>المشروبات الكحولية</b>				
Tobacco	0.0	113.6	10.1	110.1	0.0	108.2	0.0	114.0	الدخان				
<b>CLOTHING AND FOOTWEAR</b>	<b>-0.2</b>	<b>108.7</b>	<b>0.0</b>	<b>112.2</b>	<b>0.6</b>	<b>111.3</b>	<b>-1.4</b>	<b>101.5</b>	<b>الملابس والأحذية</b>				
<b>Clothing</b>	<b>-0.3</b>	<b>103.3</b>	<b>0.0</b>	<b>112.3</b>	<b>0.5</b>	<b>109.7</b>	<b>-1.8</b>	<b>98.5</b>	<b>الملابس</b>				
Clothing materials	-0.3	99.0	0.0	118.1	0.0	107.4			الأقمشة				
Garments	0.0	103.3	0.0	112.3	0.0	109.0	-2.1	96.5	الملابس الجاهزة				
Other clothes and accessories	-11.8	89.5	0.0	108.0	16.1	121.6	0.3	120.6	الملابس الأخرى ومستلزماتها				
Cleaning,repair and hire of clothing	0.0	117.5	0.0	107.5	0.0	113.9	0.0	109.3	التنظيف والإصلاح وتأجير الملابس				
<b>Footwear</b>	<b>0.0</b>	<b>127.0</b>	<b>0.0</b>	<b>111.8</b>	<b>1.1</b>	<b>118.1</b>	<b>0.0</b>	<b>113.9</b>	<b>الأحذية</b>				
Shoes and other Footwear	0.0	127.3	0.0	111.9	1.1	118.0	0.0	114.0	الأحذية				
Repair and hire of Footwear	0.0	106.6	0.0	100.0	0.0	124.8	0.0	106.4	إصلاح الأحذية				
<b>HOUSING,WATER,ELECTRICITY,GAS AND OTHER FUELS</b>	<b>0.0</b>	<b>109.7</b>	<b>0.0</b>	<b>106.7</b>	<b>0.0</b>	<b>108.2</b>	<b>0.0</b>	<b>123.6</b>	<b>المسكن والمياه والكهرباء والغاز والوقود</b>				
Actual rentals for housing	0.0	107.2	0.0	100.0	0.0	101.6	0.0	129.3	الإيجار الفعلى للمسكن				
Imputed rentals for housing	0.0	107.2	0.0	100.0	0.0	101.6	0.0	129.3	الإيجار المحسوب للمسكن				
Maintenance and repair of the dwelling	0.0	121.5	0.0	103.4	0.0	114.2	0.0	99.7	صيانة وإصلاح المسكن				
Water supply and miscellaneous services relating to the dwelling	0.8	102.9	0.0	100.0	0.0	110.2	0.0	101.1	المياه والخدمات المتنوعة المتعلقة بالمسكن				
Electricity, gas and other fuels	0.0	119.6	0.0	120.8	-0.1	119.6	0.0	121.4	الكهرباء والغاز ومواد الوقود الأخرى				

SECTIONS / GROUPS FOR COMMODITIES AND SERVICES	البحر الأحمر-حضر The Red Sea-Urban		الاقصر-ريف Luxer-Rural			اسوان-ريف Aswan-Rural			اسوان-حضر Aswan-Urban			الأقسام والمجموعات الرئيسية للسلع والخدمات	
	نسبة التغير % عن		الرقم القياس	نسبة التغير % عن		الرقم القياس	نسبة التغير % عن		الرقم القياس	نسبة التغير % عن			الرقم القياس
	Change %		index	Change %		index	Change %		index	Change %			index
	4/2019	3/2020	4/2020	4/2019	3/2020	4/2020	4/2019	3/2020	4/2020	4/2019	3/2020		4/2020
<b>FURNISHINGS, HOUSEHOLD EQUIPMENT AND ROUTINE MAINTENANCE OF THE HOUSE</b>	<b>0.5</b>	<b>97.1</b>	<b>0.8</b>	<b>104.4</b>	<b>-0.2</b>	<b>105.6</b>	<b>-0.8</b>	<b>97.3</b>				<b>الأثاث والتجهيزات والمعدات المنزلية والضيافة</b>	
Furniture, furnishings, carpets and other floor coverings	0.0	93.8	0.0	99.9	0.0	106.0	-8.7	91.9				الأثاث والتجهيزات والسجاد وأغطية الأرضيات الأخرى	
Household Textiles	0.0	102.6	0.0	105.2	0.0	111.4	0.0	95.2				الفروشات المنزلية	
Household appliances	0.2	98.3	0.0	100.8	-0.1	98.3	-3.3	90.9				الأجهزة المنزلية	
Glassware, tableware and household utensils	0.0	100.3	0.0	126.8	0.0	101.7	0.9	105.8				الأدوات الزجاجية وأدوات المائدة والأدوات المنزلية	
Tools and equipment for house and garden	0.0	104.1	0.0	102.7	0.0	107.7	-0.8	99.9				أدوات ومعدات المنازل والحدائق	
Goods and services for routine household maintenance	0.7	96.4	1.1	104.1	-0.3	108.1	0.8	100.1				السلع والخدمات المستخدمة في صيانة المنزل	
<b>HEALTH</b>	<b>-0.3</b>	<b>113.9</b>	<b>0.0</b>	<b>113.0</b>	<b>0.0</b>	<b>105.4</b>	<b>0.0</b>	<b>115.6</b>				<b>الرعاية الصحية</b>	
Medical products, appliances and equipment	0.0	113.9	0.0	113.1	0.0	112.5	0.0	112.8				المنتجات والأجهزة والمعدات الطبية	
Out-patient services	0.3	122.4	0.0	113.0	0.0	105.4	0.0	106.7				خدمات مرضى العيادات الخارجية	
Hospital services	-2.8	101.0	0.0	110.1	0.0	89.0	0.0	131.5				خدمات المستشفيات	
<b>TRANSPORT</b>	<b>-0.6</b>	<b>103.5</b>	<b>-0.3</b>	<b>114.6</b>	<b>-0.2</b>	<b>111.8</b>	<b>-0.4</b>	<b>123.1</b>				<b>النقل والمواصلات</b>	
Purchase of vehicles	0.0	92.9	0.0	103.2								شراء المركبات	
Operation of personal transport equipment	0.2	101.2	-1.8	110.9	-1.9	116.0	-2.7	110.2				النقل على النقل الخاص	
Transport services	-1.6	115.8	0.0	115.5	0.0	111.3	0.0	125.9				خدمات النقل	
<b>COMMUNICATIONS</b>	<b>0.0</b>	<b>103.3</b>	<b>0.0</b>	<b>102.1</b>	<b>-1.1</b>	<b>99.7</b>	<b>0.0</b>	<b>103.2</b>				<b>الاتصالات السلكية واللاسلكية</b>	
Postal services			7.5	108.7	8.9	108.7	6.9	108.7				خدمات البريد	
Telephone and telefax services	0.0	90.9	0.0	102.1	-8.5	81.9						معدات خدمات الهاتف والفاكس	
Telephone and fax service	0.0	103.4	0.0	102.1	0.0	102.8	0.0	103.2				خدمات الهاتف والفاكس	
<b>RECREATION AND CULTURE</b>	<b>0.0</b>	<b>109.9</b>	<b>0.0</b>	<b>109.2</b>	<b>-0.4</b>	<b>108.5</b>	<b>-1.0</b>	<b>111.8</b>				<b>الثقافة والترفيه</b>	
Audio, visual, photographic, information processing equipment	0.0	94.5	0.0	97.1	-2.2	94.9	-6.1	78.9				معدات الصوت والصورة ومعدات التصوير وتجهيز المعلومات	
Other recreational items and equipment, gardens and pets	0.0	105.4	0.0	88.3	0.0	101.1	-1.0	122.6				الأصناف والمعدات الترفيهية الأخرى ومتعلقاتها	
Recreational items and equipment	0.0	110.6	0.0	99.3	0.0	97.0	0.0	107.2				الخدمات الثقافية والترفيهية	
Newspapers, books and stationery	0.0	115.4	0.0	113.9	0.0	120.5	0.0	124.0				الصحف والكتب والأدوات الكتابية	
Package holidays	0.0	106.4	0.0	106.4	-0.4	104.9	-1.0	105.5				الرحلات السياحية المنظمة	
<b>EDUCATION</b>	<b>0.0</b>	<b>131.5</b>	<b>0.0</b>	<b>169.2</b>	<b>0.0</b>	<b>162.5</b>	<b>0.0</b>	<b>79.4</b>				<b>التعليم</b>	
Pre- primary and primary education	0.0	132.2	0.0	174.0	0.0	167.4	0.0	61.7				التعليم قبل الإبتدائي والتعليم الأساسي	
Secondary education	0.0	129.9	0.0	158.2	0.0	154.7	0.0	56.8				التعليم الثانوي العام والفنى	
Post-Secondary Non- Tertiary education							0.0	100.3				التعليم بعد الثانوي والفنى	
Tertiary education							0.0	316.6				التعليم العالي	
Unspecified level of education	0.0	110.0					0.0	79.4				التعليم غير محدد المستوى	
<b>RESTAURANTS AND HOTELS</b>	<b>0.1</b>	<b>108.0</b>	<b>2.4</b>	<b>107.9</b>	<b>0.1</b>	<b>108.4</b>	<b>0.0</b>	<b>114.4</b>				<b>المطاعم والفنادق</b>	
Catering services	0.1	113.8	2.4	110.4	0.1	108.4	0.0	107.1				الوجبات الجاهزة	
Accommodation services	0.0	83.9	2.4	89.4			0.0	140.9				خدمات الفنادق	
<b>MISCELLANEOUS GOODS AND SERVICES</b>	<b>0.0</b>	<b>109.5</b>	<b>0.0</b>	<b>107.3</b>	<b>0.1</b>	<b>113.4</b>	<b>0.4</b>	<b>106.3</b>				<b>السلع والخدمات المتنوعة</b>	
Personal care	0.0	114.9	0.0	107.7	0.0	121.1	0.6	103.3				العناية الشخصية	
Personal effects	0.0	72.4	0.1	103.3	1.5	110.1	0.8	130.5				أمتعة شخصية	
Insurance	0.0	98.7	0.0	98.7	0.0	98.7	0.0	98.7				التأمين	
Other services	0.0	119.6	0.0	124.5	0.0	109.0	0.0	108.2				خدمات أخرى غير مصنفة في مكان آخر	

CPI and weights for Main Sections and Groups  
Apr. 2020 and percentage change for Mar. 2020 and Apr. 2019

Urban / Rural Governorates

(2018/2019 =100)

Cont. Table (2)

الارقام القياسية لأسعار المستهلكين للأقسام والمجموعات الرئيسية

شهر إبريل ٢٠٢٠ ونسب التغير عن شهري مارس ٢٠٢٠ وإبريل ٢٠١٩

حضر بريف محافظات الجمهورية

(٢٠١٩/٢٠١٨ = 100)

تابع جدول (٢)

SECTIONS / GROUPS FOR COMMODITIES AND SERVICES	جنوب سيناء-حضر South Sinai-Urban			شمال سيناء-حضر North Sinai-Rural			مطروح-حضر Matrouh-Urban			الوادي الجديد-حضر the new Valley-Urban			الأقسام والمجموعات الرئيسية للسلع والخدمات
	نسبة التغير % عن		الرقم القياسي	نسبة التغير % عن		الرقم القياسي	نسبة التغير % عن		الرقم القياسي	نسبة التغير % عن		الرقم القياسي	
	Change %	index	Change %	index	Change %	index	Change %	index	Change %	index			
	4/2019	3/2020	4/2020	4/2019	3/2020	4/2020	4/2019	3/2020	4/2020	4/2019	3/2020	4/2020	
<b>All Items</b>	<b>0.8</b>	<b>109.0</b>	<b>0.9</b>	<b>108.5</b>	<b>1.9</b>	<b>106.4</b>	<b>1.5</b>	<b>105.7</b>	<b>الرقم العام</b>				
<b>FOOD AND NON-ALCOHOLIC BEVERAGES</b>	<b>1.0</b>	<b>98.9</b>	<b>1.4</b>	<b>107.2</b>	<b>5.4</b>	<b>105.6</b>	<b>3.5</b>	<b>99.8</b>	<b>الطعام والمشروبات</b>				
Food	1.0	98.7	1.5	107.3	5.6	105.7	3.6	99.9	الطعام				
Bread and cereals	-9.2	83.8	-1.0	102.3	0.0	86.0	0.0	92.1	الخبز والحبوب والفستق				
Meat	6.5	102.8	-0.7	107.2	6.4	105.6	3.8	101.3	اللحوم والدواجن				
Fish and seafood	-0.1	103.4	5.0	116.7	0.0	116.3	0.0	101.1	الأسماك والمأكولات البحرية				
Milk, cheese and eggs	-1.1	101.5	0.2	109.0	0.0	110.8	0.0	104.4	الألبان والجبن والبيض				
Oils and fats	-0.7	101.9	0.0	107.9	0.0	105.6	0.0	107.4	الزيوت والدهون				
Fruit	10.6	107.7	27.1	134.5	26.4	117.4	30.0	121.8	الفاكهة				
Vegetables	3.3	94.6	-0.8	101.5	15.6	115.0	4.8	94.0	الخضروات				
Suger ,jam,honey,chocolate and confectionery	-4.7	91.9	0.0	97.0	-0.4	90.9	0.0	91.3	السكر والأغذية السكرية				
Other Food products	0.0	93.2	-3.2	90.3	0.0	95.3	0.0	76.8	منتجات غذائية أخرى				
Non-Alcoholic Beverages	-0.9	102.7	-1.3	103.7	0.0	100.9	0.0	98.9	المشروبات				
Coffee,tea and cocoa	0.8	102.3	-2.0	98.5	0.0	100.8	0.0	98.3	البن والشاي والكافا				
Mineral waters,soft drinks,fruit and vegetable juices	-2.9	103.2	0.0	115.0	0.0	101.4	0.0	100.7	المياه المعدنية والغازية والمواد الطبيعية				
<b>ALCOHOLIC BEVERAGES,TOBACCO AND NARCOTICS</b>	<b>0.8</b>	<b>107.2</b>			<b>0.0</b>	<b>113.8</b>	<b>3.7</b>	<b>111.6</b>	<b>المشروبات الكحولية والدخان</b>				
ALCOHOLIC BEVERAGES									المشروبات الكحولية				
Tobacco	0.8	107.2			0.0	113.8	3.7	111.6	الدخان				
<b>CLOTHING AND FOOTWEAR</b>	<b>-0.6</b>	<b>108.5</b>	<b>-0.5</b>	<b>105.5</b>	<b>0.0</b>	<b>105.0</b>	<b>-2.0</b>	<b>105.1</b>	<b>الملابس والأحذية</b>				
Clothing	-1.0	105.6	-0.7	100.5	0.0	103.6	-2.6	106.7	الملابس				
Clothing materials					0.0	115.2	-4.7	101.8	الأقمشة				
Garments	-0.9	105.7	-0.7	99.9	0.0	103.2	-2.7	106.8	الملابس الجاهزة				
Other clothes and accessories	0.0	103.1	0.0	110.9	0.0	100.0	0.0	100.0	الملابس الأخرى ومستلزماتها				
Cleaning,repair and hire of clothing	-16.5	101.8	0.0	114.9	0.0	105.1	0.0	110.9	التنظيف والإصلاح وتأجير الملابس				
Footwear	1.2	121.8	0.0	122.1	0.0	110.2	0.0	100.2	الأحذية				
Shoes and other Footwear	1.2	121.8	0.0	122.1	0.0	110.3	0.0	100.2	الأحذية				
Repair and hire of Footwear	0.0	100.0	6.3	106.3	0.0	100.4	0.0	100.0	إصلاح الأحذية				
<b>HOUSING,WATER,ELECTRICITY,GAS AND OTHER FUELS</b>	<b>2.3</b>	<b>110.9</b>	<b>0.0</b>	<b>108.7</b>	<b>0.0</b>	<b>103.9</b>	<b>0.0</b>	<b>106.6</b>	<b>المسكن والمياه والكهرباء والغاز والوقود</b>				
Actual rentals for housing	3.0	109.0	0.0	100.0	0.0	100.0	0.0	100.0	الإيجار الفعلي للمسكن				
Imputed rentals for housing	3.0	109.0	0.0	100.0	0.0	100.0	0.0	100.0	الإيجار المحسوب للمسكن				
Maintenance and repair of the dwelling	16.2	119.5			0.0	100.2	0.0	100.0	صيانة وإصلاح المسكن				
Water supply and miscellaneous services relating to the dwelling	0.0	100.0	0.0	100.6	0.0	101.0	0.0	100.3	المياه والخدمات المتنوعة المتعلقة بالمسكن				
Electricity, gas and other fuels	0.0	125.4	0.0	126.2	0.0	122.1	0.0	120.1	الكهرباء والغاز والوقود الأخرى				

SECTIONS / GROUPS FOR COMMODITIES AND SERVICES	جنوب سيناء-حضر South Sinai-Urban		شمال سيناء-حضر North Sinai-Rural		مطروح-حضر Matrouh-Urban		الوادي الجديد-حضر the new Valley-Urban		الاسماء والمجموعات الرئيسية للسلع والخدمات	
	نسبة التغير % عن		نسبة التغير % عن		نسبة التغير % عن		نسبة التغير % عن			
	Change %		Change %		Change %		Change %			
	4/2019	3/2020	4/2020	4/2019	3/2020	4/2020	4/2019	3/2020		
<b>FURNISHINGS,HOUSEHOLD EQUIPMENT AND ROUTINE MAINTENANCE OF THE HOUSE</b>	<b>-0.2</b>	<b>118.2</b>	<b>2.8</b>	<b>107.1</b>	<b>0.3</b>	<b>107.9</b>	<b>0.6</b>	<b>106.4</b>	<b>الأثاث والتجهيزات والمعدات المنزلية والضيافة</b>	
Furniture, furnishings, carpets and other floor coverings					0.0	107.4	0.0	102.8	الأثاث والتجهيزات والسجاد وأغطية الأرضيات الأخرى	
Household Textiles	4.6	108.6	-0.5	107.0	0.0	100.2	0.6	102.5	الفروشات المنزلية	
<b>Household appliances</b>	<b>0.0</b>	<b>103.1</b>			<b>0.0</b>	<b>100.6</b>	<b>0.0</b>	<b>99.9</b>	<b>الأجهزة المنزلية</b>	
Glassware, tableware and household utensils	0.1	125.2	0.0	114.2	0.0	116.2	0.0	104.8	الأدوات الزجاجية وأدوات المائدة والأدوات المنزلية	
<b>Tools and equipment for house and garden</b>			<b>0.0</b>	<b>111.5</b>	<b>0.0</b>	<b>105.8</b>	<b>0.0</b>	<b>101.2</b>	<b>أدوات ومعدات المنازل والحدائق</b>	
Goods and services for routine household maintenance	-0.4	118.4	3.1	106.8	0.4	109.4	0.8	107.5	السلع والخدمات المستخدمة في صيانة المنزل	
<b>HEALTH</b>	<b>0.0</b>	<b>115.0</b>	<b>0.0</b>	<b>111.0</b>	<b>0.0</b>	<b>104.5</b>	<b>0.0</b>	<b>109.1</b>	<b>الرعاية الصحية</b>	
<b>Medical products, appliances and equipment</b>	<b>0.0</b>	<b>115.1</b>	<b>0.0</b>	<b>113.5</b>	<b>0.0</b>	<b>113.2</b>	<b>0.0</b>	<b>113.7</b>	<b>المنتجات والأجهزة والمعدات الطبية</b>	
Out-patient services	0.0	114.1	0.0	103.7	0.0	100.0	0.0	106.1	خدمات مرضى العيادات الخارجية	
<b>Hospital services</b>			<b>0.0</b>	<b>104.0</b>	<b>0.0</b>	<b>100.0</b>	<b>0.0</b>	<b>102.8</b>	<b>خدمات المستشفيات</b>	
<b>TRANSPORT</b>	<b>-0.6</b>	<b>122.1</b>	<b>-0.2</b>	<b>122.4</b>	<b>-0.2</b>	<b>106.2</b>	<b>-1.4</b>	<b>110.1</b>	<b>النقل والمواصلات</b>	
<b>Purchase of vehicles</b>					<b>0.0</b>	<b>100.0</b>			<b>شراء المركبات</b>	
Operation of personal transport equipment	-2.1	110.1	-3.2	111.2	-2.0	110.6	-2.2	108.1	المنفق على النقل الخاص	
<b>Transport services</b>	<b>0.0</b>	<b>127.9</b>	<b>0.0</b>	<b>123.3</b>	<b>0.0</b>	<b>126.4</b>	<b>0.0</b>	<b>113.9</b>	<b>خدمات النقل</b>	
<b>COMMUNICATIONS</b>	<b>0.2</b>	<b>103.5</b>	<b>0.0</b>	<b>102.5</b>	<b>0.0</b>	<b>101.7</b>	<b>0.0</b>	<b>101.2</b>	<b>الاتصالات السلكية واللاسلكية</b>	
<b>Postal services</b>	<b>6.8</b>	<b>108.7</b>							<b>خدمات البريد</b>	
Telephone and telefax services					0.0	100.0	-0.7	100.0	معدات خدمات الهاتف والفاكس	
<b>Telephone and fax service</b>	<b>0.0</b>	<b>103.4</b>	<b>0.0</b>	<b>102.5</b>	<b>0.0</b>	<b>101.8</b>	<b>0.0</b>	<b>101.2</b>	<b>خدمات الهاتف والفاكس</b>	
<b>RECREATION AND CULTURE</b>	<b>0.6</b>	<b>126.0</b>	<b>0.4</b>	<b>121.1</b>	<b>0.0</b>	<b>107.7</b>	<b>-0.7</b>	<b>107.1</b>	<b>الثقافة والترفيه</b>	
Audio,visual,photographic, information processing equipment			7.7	152.5	0.0	100.0	-4.7	104.9	معدات الصوت والصورة ومعدات التصوير وتجهيز المعلومات	
Other recreational items and equipment, gardens and pets	8.9	122.3			0.0	102.1			الأصناف والمعدات الترفيهية الأخرى ومتعلقاتها	
<b>Recreational items and equipment</b>					<b>0.0</b>	<b>103.8</b>	<b>0.0</b>	<b>118.3</b>	<b>الخدمات الثقافية والترفيهية</b>	
Newspapers, books and stationery	0.4	126.1	0.2	120.4	0.0	110.9	-0.6	107.1	الصحف والكتب والأدوات الكتابية	
<b>Package holidays</b>					<b>0.0</b>	<b>106.4</b>			<b>الرحلات السياحية المنظمة</b>	
<b>EDUCATION</b>	<b>0.0</b>	<b>140.3</b>	<b>0.0</b>	<b>137.0</b>	<b>0.0</b>	<b>130.2</b>	<b>0.0</b>	<b>164.2</b>	<b>التعليم</b>	
<b>Pre- primary and primary education</b>	<b>0.0</b>	<b>136.7</b>	<b>0.0</b>	<b>140.6</b>	<b>0.0</b>	<b>144.3</b>	<b>0.0</b>	<b>170.0</b>	<b>التعليم قبل الإبتدائي والتعليم الأساسي</b>	
Secondary education	0.0	161.5			0.0	113.8	0.0	158.1	التعليم الثانوي العام والفنى	
<b>Post-Secondary Non- Tertiary education</b>									<b>التعليم بعد الثانوي والفنى</b>	
Tertiary education			0.0	125.3	0.0	109.1			التعليم العالي	
<b>Unspecified level of education</b>									<b>التعليم غير محدد المستوى</b>	
<b>RESTAURANTS AND HOTELS</b>	<b>-0.6</b>	<b>136.0</b>	<b>0.0</b>	<b>118.0</b>	<b>0.0</b>	<b>113.7</b>	<b>7.4</b>	<b>111.0</b>	<b>المطاعم والفنادق</b>	
<b>Catering services</b>	<b>-0.6</b>	<b>136.0</b>	<b>0.0</b>	<b>111.1</b>	<b>0.0</b>	<b>113.5</b>	<b>7.4</b>	<b>111.0</b>	<b>الوجبات الجاهزة</b>	
Accommodation services			0.0	189.4	0.0	117.5			خدمات الفنادق	
<b>MISCELLANEOUS GOODS AND SERVICES</b>	<b>0.2</b>	<b>112.0</b>	<b>1.0</b>	<b>104.9</b>	<b>0.4</b>	<b>103.3</b>	<b>0.3</b>	<b>101.6</b>	<b>السلع والخدمات المتنوعة</b>	
<b>Personal care</b>	<b>0.3</b>	<b>119.3</b>	<b>0.9</b>	<b>104.1</b>	<b>0.8</b>	<b>102.1</b>	<b>0.0</b>	<b>100.1</b>	<b>العناية الشخصية</b>	
Personal effects	0.1	97.1	0.1	105.3	0.0	101.5	2.2	108.5	أمتعة شخصية	
<b>Insurance</b>	<b>0.0</b>	<b>98.7</b>	<b>0.0</b>	<b>98.7</b>	<b>0.0</b>	<b>98.7</b>	<b>0.0</b>	<b>98.7</b>	<b>التأمين</b>	
Other services	0.0	120.1	4.2	116.6	0.0	107.0	0.0	110.6	خدمات أخرى غير مصنفة في مكان آخر	

**الأرقام القياسية  
لبعض السلع والخدمات المختارة  
حضر وريف واجمالي الجمهورية**

**CPI  
For Selected Items  
Urban, Rural and Total Egypt**



## CPI and weights for Selected Items

Mar. 2020 and percentage change for Feb. 2020 and Mar. 2019

## Urban / Rural Governorates

(2018/2019 =100)

Table (3)

الارقام القياسية لأسعار المستهلكين لبعض السلع والخدمات المختارة

شهر مارس ٢٠٢٠ ونسب التغير عن شهري فبراير ٢٠٢٠ ومارس ٢٠١٩

حضر وريف وإجمالي الجمهورية

(١٠٠ = ٢٠١٩/٢٠١٨)

جدول (٣)

SELECTED ITEMS	إجمالي الجمهورية Total Egypt			ريف الجمهورية Rural Egypt			حضر الجمهورية Urban Egypt			السلع المختارة
	نسبة التغير % عن Change%		الرقم القياسي index	نسبة التغير % عن Change%		الرقم القياسي index	نسبة التغير % عن Change%		الرقم القياسي index	
	4/2019	3/2020		4/2020	4/2019		3/2020	4/2020		
Rice	-22.2	0.1	81.3	-25.2	0.4	78.1	-17.2	-0.3	86.5	الأرز
Balady bread	0.2	0.0	100.3	0.4	0.0	100.2	0.0	0.0	100.3	الخبز البلدي
Macaroni	2.6	-0.2	105.9	2.3	-0.1	105.5	2.9	-0.3	106.3	المكرونه
Flour	-0.3	0.3	102.9	-0.7	0.3	102.2	1.3	0.2	105.3	دقيق قمح
Fresh meat	1.7	7.8	99.9	2.5	10.2	100.0	0.7	5.6	99.8	لحوم طازجة
Poultry	6.3	5.0	109.1	5.5	4.6	108.2	7.8	5.7	110.6	الدواجن
Fresh fish	4.9	10.9	111.6	6.9	14.3	112.9	3.1	7.2	110.3	اسماك طازجة
Milk	2.8	0.1	104.3	3.3	0.1	104.9	2.3	0.2	103.7	لبن حليب كامل الدسم
Cheese	0.9	0.0	101.6	0.1	0.0	101.0	1.7	0.0	102.1	الجبنة
Eggs	-3.5	1.6	98.6	-2.9	1.8	99.0	-4.1	1.4	98.2	البيض
Butter	4.5	-0.1	107.3	3.9	0.0	107.3	6.0	-0.6	107.4	زبدة بلدي
Edible Oil	-3.2	-0.6	96.7	-2.3	-0.4	97.8	-3.8	-0.7	96.1	زيت الطعام حر
Tomatoes	1.1	22.3	94.3	2.3	25.9	93.7	0.2	17.7	95.2	طماطم
Potatoes	0.7	3.1	127.0	2.4	2.3	128.7	-1.3	4.1	125.0	بصل
Beans	7.3	-0.6	130.5	5.9	-0.2	129.6	10.5	-1.5	132.7	فول صحيح
Lentils	-4.4	-0.9	95.5	-4.7	-0.9	93.3	-4.0	-0.9	96.5	عدس يجبه
Potatoes	-41.5	4.7	59.2	-43.3	5.8	56.8	-39.1	3.4	62.3	بطاطس
Non-supsidized suger	-4.5	-0.5	96.2	-3.2	-1.0	96.4	-5.8	-0.1	96.0	سكر ( حر )
Coffee	-0.1	0.3	100.4	-0.1	0.9	100.8	-0.2	0.1	100.2	البن
Tea	1.4	-0.2	101.7	2.6	0.0	102.7	-0.1	-0.4	100.3	الشاي
Soft drinks	3.4	0.3	103.4	4.7	0.4	104.5	2.4	0.1	102.5	المياه الغازية
Cigarettes	8.6	1.2	109.0	8.4	1.3	108.9	8.7	1.1	109.2	سجائر محلية
Electricity	18.9	0.0	118.9	18.8	0.0	118.8	19.0	0.0	119.0	الكهرباء
Butan Gas	24.5	0.1	125.8	25.2	0.0	126.0	23.7	0.3	125.3	الغاز الطبيعي والبيوتوجاز
Refregerators	-1.9	-0.4	97.6	-0.9	-0.2	99.0	-4.1	-0.8	95.0	الثلاجات وأجهزة التبريد
Detergents	3.1	1.7	102.5	1.8	0.5	101.2	4.4	2.9	103.7	مواد النظافة المنزلية
Gasoline	11.6	-3.3	111.6	11.6	-3.3	111.6	11.6	-3.3	111.6	وقود السيارات
News papers and magazines	10.7	0.0	110.7	10.7	0.0	110.7	10.7	0.0	110.7	جرائد ومجلات

**الأرقام القياسية  
لبعض السلع والخدمات المختارة  
حضر وريف محافظات الجمهورية**

**CPI  
For Selected Items  
Urban and Rural Governorates of the  
Republic**

## CPI for Selected Items

Mar. 2020 and percentage change for Feb. 2020 and Mar. 2019

Urban / Rural Governorates

(2018/2019 =100)

Table (4)

الارقام القياسية لأسعار المستهلكين لبعض السلع والخدمات المختارة

شهر مارس ٢٠٢٠ ونسب التغير عن شهري فبراير ٢٠٢٠ ومارس ٢٠١٩

محافظات محافظات الجمهورية

(٢٠١٨/٢٠١٩ - ١٠٠)

جدول (٤)

SELECTED ITEMS	السويس Suez		بورسعيد Port Said			الأسكندرية Alexandria			القاهرة Cairo			السلع المختارة	
	نسبة التغير % عن Change%		الرقم القياسي index	نسبة التغير % عن Change%		الرقم القياسي index	نسبة التغير % عن Change%		الرقم القياسي index	نسبة التغير % عن Change%			الرقم القياسي index
	4/2019	3/2020	4/2020	4/2019	3/2020	4/2020	4/2019	3/2020	4/2020	4/2019	3/2020		4/2020
Rice	0.2	82.1	0.0	91.7	-0.4	89.5	-1.0	85.6	الأرز				
Balady bread	0.0	100.0	0.0	101.6	0.0	100.0	0.0	100.5	الخبز البلدي				
Macaroni	-3.4	118.9	0.0	106.1	0.0	107.7	0.7	104.7	المكرونة				
Flour	-1.8	115.1	0.0	102.5	0.3	104.6	0.0	103.0	دقيق قمح				
Fresh meat	13.8	94.3	3.2	100.6	1.6	103.2	3.5	99.5	لحوم طازجة				
Poultry	-0.3	108.1	11.8	114.4	5.2	109.4	7.1	110.8	الدواجن				
Fresh fish	4.6	120.8	6.2	107.4	11.1	109.6	7.1	116.2	أسماك طازجة				
Milk	0.0	103.8	0.0	100.1	0.0	102.8	0.1	103.5	لبن حليب كامل الدسم				
Cheese	-0.1	101.8	0.3	102.2	-1.2	100.2	0.2	99.5	الجبن				
Eggs	0.0	83.7	0.0	100.3	0.9	92.0	0.3	95.5	البيض				
Butter	0.0	115.4	0.0	109.9	0.0	109.9	3.1	109.3	زبدة بلدي				
Edible Oil	-5.9	92.2	0.0	99.6	-1.0	97.9	-0.3	96.0	زيت الطعام حر				
Tomatoes	-4.0	79.8	31.4	104.8	29.3	104.2	13.6	92.1	طماطم				
Potatoes	18.1	135.9	8.2	109.5	2.5	132.1	5.4	122.6	بصل				
Beans	-0.6	141.4	0.0	117.9	0.6	142.6	-0.5	123.7	فول صحيح				
Lentils	0.0	92.8	0.0	96.1	-5.8	90.7	0.0	99.1	عدس بجيه				
Potatoes	54.0	82.4	0.0	58.4	5.0	55.1	-2.5	67.0	بطاطس				
Non-subsidized suger	2.7	98.6	0.0	97.9	0.0	94.0	0.2	97.9	سكر (حر)				
Coffee	0.0	100.2	0.0	95.4	0.0	100.0	0.3	100.8	البن				
Tea	-0.9	102.7	0.2	95.5	0.1	105.0	-0.8	99.8	الشاي				
Soft drinks	0.0	105.4	0.0	106.1	0.0	103.0	1.0	103.8	المياه الغازية				
Cigarettes	4.3	109.4	0.7	106.5	0.0	108.2	0.8	108.7	سجائر محلية				
Electricity	0.0	119.1	0.0	119.0	0.0	119.0	0.0	119.1	الكهرباء				
Butan Gas	0.0	122.5	0.0	130.1	0.0	123.4	1.0	126.2	الغاز الطبيعي والبيوتوجاز				
Refrigerators	-0.3	94.7	0.2	98.1	0.0	98.3	0.0	93.7	الثلاجات وأجهزة التبريد				
Detergents	0.2	99.0	-2.6	97.7	9.9	110.5	-1.3	98.6	مواد النظافة المنزلية				
Gasoline	-3.3	111.6	-3.3	111.6	-3.3	111.5	-3.3	111.6	وقود السيارات				
News papers and magazines	0.0	110.7	0.0	110.7	0.0	110.7	0.0	110.7	جرائد ومجلات				

## CPI for Selected Items

Mar. 2020 and percentage change for Feb. 2020 and Mar. 2019

## Urban / Rural Governorates

(2018/2019 =100)

Cont. Table (4)

الارقام القياسية لأسعار المستهلكين لبعض السلع والخدمات المختارة

شهر مارس ٢٠٢٠ ونسب التغير عن شهري فبراير ٢٠٢٠ ومارس ٢٠١٩

محافظة دمياط / محافظة البحيرة

(٢٠١٨/٢٠١٩ = 100)

تابع جدول (٤)

SELECTED ITEMS	الدقهلية-ريف Dakahlia-Rural			الدقهلية-حضر Dakahlia-Urban			دمياطريف Damietta-Rural			دمياط حضر Damietta-Urban			السلع المختارة
	نسبة التغير % عن Change%		الرقم القياسي index	نسبة التغير % عن Change%		الرقم القياسي index	نسبة التغير % عن Change%		الرقم القياسي index	نسبة التغير % عن Change%		الرقم القياسي index	
	4/2019	3/2020	4/2020	4/2019	3/2020	4/2020	4/2019	3/2020	4/2020	4/2019	3/2020	4/2020	
Rice	0.0		72.8	0.0		80.1	0.8		89.1	0.5		88.2	الأرز
Balady bread	0.0		100.0	0.0		100.0	0.0		100.0	0.0		100.0	الخبز البلدي
Macaroni	0.0		100.0	0.0		100.0	0.0		112.1	0.0		111.0	المكرونة
Flour	0.0		98.7	0.0		103.7	0.0		107.7	0.0		116.7	دقيق قمح
Fresh meat	16.9		100.6	5.8		95.3	9.4		94.0	8.0		102.7	لحوم طازجة
Poultry	1.7		106.0	0.7		105.6	2.8		102.2	7.3		107.8	الدواجن
Fresh fish	11.7		98.3	11.9		102.2	3.8		103.9	8.5		106.4	أسماك طازجة
Milk	0.0		97.2	0.0		106.3	0.0		100.0	0.0		100.0	لبن حليب كامل الدسم
Cheese	0.0		102.3	-0.4		104.8	0.9		104.5	2.9		106.0	الجبنة
Eggs	0.0		100.0	0.0		101.8	0.0		107.2	0.0		113.3	البيض
Butter	0.0		100.6	-0.7		102.6				0.0		100.2	زبدة بلدي
Edible Oil	0.0		96.2	0.0		96.4	0.0		97.5	0.0		97.5	زيت الطعام حر
Tomatoes	17.6		88.5	8.1		79.9	3.8		82.4	7.2		86.5	طماطم
Potatoes	0.5		142.4	14.1		123.7	-1.8		134.1	-1.5		135.9	بصل
Beans	0.0		139.6	-2.4		136.3	7.1		153.1	13.0		147.5	فول صحيح
Lentils	0.0		104.1	-8.5		89.5	-6.1		97.3	-12.0		89.2	عدس بجبه
Potatoes	7.7		55.1	15.8		55.3	10.1		49.4	11.0		51.7	بطاطس
Non-supsidized suger	0.0		90.5	0.0		96.8	0.0		100.0	0.0		100.0	سكر (حمر)
Coffee	0.0		100.7	0.0		99.5	0.0		100.4	0.0		100.2	البن
Tea	-0.1		99.0	-0.9		90.8	0.3		104.0	0.8		104.4	الشاي
Soft drinks	0.0		106.1	0.0		105.1	0.0		106.1	0.0		106.1	المياه الغازية
Cigarettes	0.0		109.6	0.0		109.6	0.0		109.5	0.0		109.9	سجائر محلية
Electricity	0.0		118.9	0.0		118.9	0.0		118.9	0.0		119.0	الكهرباء
Butan Gas	0.0		123.8	0.0		111.4	0.0		125.2	0.0		125.2	الغاز الطبيعي والبيوتوجاز
Refrigerators	0.1		95.9	0.0		96.0	0.2		101.0	0.4		101.3	الثلاجات وأجهزة التبريد
Detergents	0.0		100.2	-2.0		98.8	-2.1		99.7	-2.5		97.8	مواد النظافة المنزلية
Gasoline	-3.3		111.5	-3.3		111.5	-3.3		111.5	-3.3		111.5	وقود السيارات
News papers and magazines	0.0		110.7	0.0		110.7	0.0		110.7	0.0		110.7	جرائد ومجلات

## CPI for Selected Items

Mar. 2020 and percentage change for Feb. 2020 and Mar. 2019

## Urban / Rural Governorates

(2018/2019 =100)

Cont. Table (4)

الارقام القياسية لأسعار المستهلكين لبعض السلع والخدمات المختارة

شهر مارس ٢٠٢٠ ونسب التغير عن شهري فبراير ٢٠٢٠ ومارس ٢٠١٩

محافظات الريسيف محافظات الجمهورية

(٢٠١٨/٢٠١٩ - ١٠٠)

تابع جدول (٤)

SELECTED ITEMS	القليوبية-ريف Kaliobeya-Rural			القليوبية-حضر Kaliobeya-Urban			الشرقية-ريف Sharqiya-Rural			الشرقية-حضر Sharqiya-Urban			السلع المختارة
	نسبة التغير % عن Change%		الرقم القياسي index	نسبة التغير % عن Change%		الرقم القياسي index	نسبة التغير % عن Change%		الرقم القياسي index	نسبة التغير % عن Change%		الرقم القياسي index	
	4/2019	3/2020	4/2020	4/2019	3/2020	4/2020	4/2019	3/2020	4/2020	4/2019	3/2020	4/2020	
Rice	0.0		71.4	0.0		77.9	-0.1		73.8	-0.3		87.4	الأرز
Balady bread	0.0		100.0	0.0		101.0	0.0		100.0	0.0		100.0	الخبز البلدي
Macaroni	0.0		94.9	-0.6		102.0	0.0		107.5	0.6		102.0	المكرونه
Flour	0.0		99.4	0.0		102.2	0.0		104.7	-1.4		109.4	دقيق قمح
Fresh meat	11.2		97.0	2.4		103.0	11.1		93.7	7.5		102.5	لحوم طازجة
Poultry	3.1		104.3	3.9		110.0	5.8		109.9	5.4		112.8	الدواجن
Fresh fish	2.5		97.5	-1.1		104.6	19.9		123.0	-0.3		114.6	اسماك طازجة
Milk	0.0		94.2	5.6		100.2	0.0		112.4	0.0		104.2	لبن حليب كامل الدسم
Cheese	-0.7		106.2	0.0		109.5	0.9		105.1	0.7		106.1	الجبن
Eggs	3.7		89.3	16.3		103.4	1.1		97.8	0.4		108.8	البيض
Butter	0.0		108.6	-2.4		105.5	0.0		108.3	-5.9		98.8	زبدة بلدي
Edible Oil	0.0		95.8	1.4		98.3	4.7		100.9	-7.6		92.7	زيت الطعام حر
Tomatoes	34.3		99.8	-1.8		92.5	0.0		90.6	-0.4		90.5	طماطم
Potatoes	-1.0		95.8	-8.6		91.9	3.2		128.5	-9.6		125.2	بصل
Beans	0.0		144.3	1.7		131.0	-8.7		127.4	0.0		164.0	فول صحيح
Lentils	0.0		96.1	0.0		99.2	0.0		91.8	3.8		103.3	عدس بجبه
Potatoes	-9.7		53.0	-3.8		51.0	0.5		53.8	8.2		56.4	بطاطس
Non-supsidized suger	0.0		96.4	2.0		83.2	-25.1		118.7	-2.3		103.5	سكر (حمر)
Coffee	0.0		97.8	0.0		98.9	-1.7		98.0	0.0		97.1	البن
Tea	0.5		105.9	0.9		100.2	0.5		102.7	0.4		96.5	الشاي
Soft drinks	0.0		105.2	0.0		106.1	0.0		106.8	0.0		107.5	المياه الغازية
Cigarettes	1.7		107.7	3.0		109.8	-0.8		108.1	0.7		108.3	سجائر محلية
Electricity	0.0		118.9	0.0		119.1	0.0		119.1	0.0		119.1	الكهرباء
Butan Gas	0.0		129.9	0.0		124.8	0.0		130.3	0.0		122.9	الغاز الطبيعي والبيوتوجاز
Refrigerators	0.2		96.9	2.4		98.4	-1.9		94.6	-0.9		93.9	الثلاجات واجهزة التبريد
Detergents	-0.3		103.7	-0.1		102.9	0.1		95.4	47.0		153.5	مواد النظافة المنزلية
Gasoline	-3.3		111.5	-3.3		111.5	-3.3		111.6	-3.3		111.5	وقود السيارات
News papers and magazines	0.0		110.7	0.0		110.7	0.0		110.7	0.0		110.7	جرائد ومجلات

## CPI for Selected Items

Mar. 2020 and percentage change for Feb. 2020 and Mar. 2019

## Urban / Rural Governorates

(2018/2019 =100)

Cont. Table (4)

الارقام القياسية لأسعار المستهلكين لبعض السلع والخدمات المختارة

شهر مارس ٢٠٢٠ ونسب التغير عن شهري فبراير ٢٠٢٠ ومارس ٢٠١٩

محافظات الريسيف محافظات الجمهورية

(٢٠١٨/٢٠١٩ - ١٠٠)

تابع جدول (٤)

SELECTED ITEMS	الغربية-ريف Gharbia-Rural			الغربية-حضر Gharbia-Urban			كفر الشيخ-ريف Kafr El Sheikh-Rural			كفر الشيخ-حضر Kafr El Sheikh-Urban			السلع المختارة
	نسبة التغير % عن Change%		الرقم القياسي index	نسبة التغير % عن Change%		الرقم القياسي index	نسبة التغير % عن Change%		الرقم القياسي index	نسبة التغير % عن Change%		الرقم القياسي index	
	4/2019	3/2020	4/2020	4/2019	3/2020	4/2020	4/2019	3/2020	4/2020	4/2019	3/2020	4/2020	
Rice	4.6		67.3	0.2		81.8	0.0		76.3	0.0		83.7	الأرز
Balady bread	0.0		100.0	0.0		100.0	0.0		100.0	0.0		100.0	الخبز البلدي
Macaroni	-2.6		104.8	-0.5		102.3	0.1		100.1	0.0		101.8	المكرونة
Flour	0.0		98.2	4.3		104.6	0.0		102.0	0.0		116.7	دقيق قمح
Fresh meat	16.1		112.2	8.8		101.8	19.8		107.8	13.8		92.9	لحوم طازجة
Poultry	2.4		104.2	2.3		110.2	11.2		107.7	8.3		104.4	الدواجن
Fresh fish	16.0		110.3	12.0		114.9	23.9		117.3	14.0		123.0	أسماك طازجة
Milk	0.0		102.3	0.0		105.1	0.0		107.3	0.0		100.8	لبن حليب كامل الدسم
Cheese	0.2		103.0	-1.6		102.7	0.0		103.9	0.0		102.9	الجبنة
Eggs	14.5		102.2	-3.6		105.2	0.0		111.8	0.0		101.3	البيض
Butter	0.4		100.4	0.3		98.6	0.0		105.1	0.0		100.0	زبدة بلدي
Edible Oil	0.0		100.4	0.2		95.2	0.0		101.2	0.0		100.6	زيت الطعام حر
Tomatoes	28.9		100.2	6.0		101.1	35.6		85.5	20.5		73.0	طماطم
Potatoes	26.8		151.0	-5.3		148.3	35.5		169.3	0.0		100.0	بصل
Beans	0.3		161.5	2.8		129.4	8.9		125.0	0.0		128.7	فول صحيح
Lentils	0.0		98.4	10.8		106.9	0.0		77.6	0.0		97.6	عدس بجيه
Potatoes	52.4		67.5	0.0		58.7	7.7		53.5	-10.3		68.5	بطاطس
Non-subsidized suger	0.0		100.0	-3.2		92.5	0.0		76.8				سكر (حمر)
Coffee	0.9		101.4	0.0		99.7	11.0		116.9	0.0		100.7	البن
Tea	0.2		100.0	-0.6		93.4	0.3		105.6	0.0		100.8	النشاي
Soft drinks	0.0		100.0	0.7		105.1	0.0		111.3	0.0		98.5	المياه الغازية
Cigarettes	0.0		110.7	2.0		112.3	0.9		112.5	3.3		114.2	سجائر محلية
Electricity	0.0		119.0	0.0		119.1	0.0		118.4	0.0		118.3	الكهرباء
Butan Gas	0.0		136.3	0.0		136.3	0.0		116.6	0.0		119.2	الغاز الطبيعي والبيوتوجاز
Refrigerators	-0.6		97.6	-1.8		90.3	0.0		101.2	0.0		110.3	الثلاجات وأجهزة التبريد
Detergents	0.5		100.4	0.1		99.9	0.0		102.7	0.0		101.0	مواد النظافة المنزلية
Gasoline	-3.3		111.5	-3.3		111.5	-3.3		111.7	-3.3		111.5	وقود السيارات
News papers and magazines	0.0		110.7				0.0		110.7				جرائد ومجلات

## CPI for Selected Items

Mar. 2020 and percentage change for Feb. 2020 and Mar. 2019

## Urban / Rural Governorates

(2018/2019 =100)

Cont. Table (4)

الارقام القياسية لأسعار المستهلكين لبعض السلع والخدمات المختارة

شهر مارس ٢٠٢٠ ونسب التغير عن شهري فبراير ٢٠٢٠ ومارس ٢٠١٩

محافظات الجيزة

(٢٠١٨/٢٠١٩ - ١٠٠)

تابع جدول (٤)

SELECTED ITEMS	البحير-رديف Bohira-Rural			البحير-حضر Bohira-Urban			المنوفية-رديف Menoufia-Rural			المنوفية-حضر Menoufia-Urban			السلع المختارة
	نسبة التغير % عن Change%		الرقم القياسي index	نسبة التغير % عن Change%		الرقم القياسي index	نسبة التغير % عن Change%		الرقم القياسي index	نسبة التغير % عن Change%		الرقم القياسي index	
	4/2019	3/2020	4/2020	4/2019	3/2020	4/2020	4/2019	3/2020	4/2020	4/2019	3/2020	4/2020	
Rice	0.0		100.3	0.0		99.0	-2.1		72.7	0.0		79.5	الأرز
Balady bread	0.0		100.0	0.0		100.0	0.0		101.4	0.0		100.4	الخبز البلدي
Macaroni	0.0		112.5	0.0		121.8	2.4		111.8	0.0		96.8	المكرونة
Flour	0.0		106.5	0.0		100.0	-2.4		102.1	0.0		88.3	دقيق قمح
Fresh meat	15.1		100.9	10.5		96.3	-0.1		95.5	-4.3		81.9	لحوم طازجة
Poultry	2.5		106.5	2.8		106.9	9.2		110.1	8.9		111.4	الدواجن
Fresh fish	13.8		123.9	-0.6		97.6	10.4		105.0	14.2		109.0	أسماك طازجة
Milk	0.0		114.3	0.0		114.3	0.0		103.2	0.0		104.5	لبن حليب كامل الدسم
Cheese	0.0		99.3	1.7		101.8	0.0		92.9	0.0		104.4	الجبن
Eggs	0.0		96.7	-0.3		96.4	0.0		100.9	1.2		95.8	البيض
Butter	0.0		103.1	0.0		104.9	0.0		100.5	0.1		102.5	زبدة بلدي
Edible Oil	0.0		100.0	0.0		100.0	0.0		100.1	0.0		97.9	زيت الطعام حر
Tomatoes	45.0		100.2	8.2		91.9	39.3		92.8	18.6		95.9	طماطم
Potatoes	-1.8		163.1	21.6		224.6	10.5		117.3	35.8		128.8	بصل
Beans	0.0		154.8	5.6		147.9	0.0		128.2	0.0		115.0	فول صحيح
Lentils	0.0		94.2	2.7		95.0	0.0		97.3	0.0		88.2	عدس بجيه
Potatoes	-25.0		46.3	7.2		56.9	6.9		54.6	-2.8		60.4	بطاطس
Non-subsidized suger				-3.0		101.5	4.0		89.0	-1.4		100.7	سكر (حور)
Coffee	0.0		101.3	0.0		100.0	0.0		96.9	0.0		100.3	البن
Tea	0.0		101.6	0.8		102.6	0.0		103.0	1.5		95.5	النشأ
Soft drinks	0.0		100.0	0.0		100.0	5.1		107.5	0.0		100.0	المياه الغازية
Cigarettes	0.0		111.9	0.0		113.6	0.7		110.5	8.3		115.2	سجائر محلية
Electricity	0.0		119.0	0.0		119.1	0.0		118.9	0.0		119.0	الكهرباء
Butan Gas	0.0		133.8	0.0		123.7	0.0		127.4	1.5		130.5	الغاز الطبيعي والبيوتوجاز
Refrigerators	0.0		100.0	0.0		100.0	0.0		98.9	-2.2		96.6	الثلاجات وأجهزة التبريد
Detergents	0.0		98.8	1.6		100.4	5.2		110.5	2.2		103.1	مواد النظافة المنزلية
Gasoline	-3.3		111.6	-3.3		111.5	-3.3		111.5	-3.3		111.5	وقود السيارات
News papers and magazines	0.0		110.7	0.0		110.7	0.0		110.7	0.0		110.7	جرائد ومجلات

## CPI for Selected Items

Mar. 2020 and percentage change for Feb. 2020 and Mar. 2019

Urban / Rural Governorates

(2018/2019 =100)

Cont. Table (4)

الارقام القياسية لأسعار المستهلكين لبعض السلع والخدمات المختارة

شهر مارس ٢٠٢٠ ونسب التغير عن شهري فبراير ٢٠٢٠ ومارس ٢٠١٩

محافظة الجيزة

(٢٠١٨/٢٠١٩ = 100)

تابع جدول (٤)

SELECTED ITEMS	الجيزة-ريف Giza-Rural			الجيزة-حضر Giza-Urban			الاسماعيلية-ريف Ismailia-Rural			الاسماعيلية-حضر Ismailia-Urban			السلع المختارة
	نسبة التغير % عن Change%		الرقم القياسي index	نسبة التغير % عن Change%		الرقم القياسي index	نسبة التغير % عن Change%		الرقم القياسي index	نسبة التغير % عن Change%		الرقم القياسي index	
	4/2019	3/2020	4/2020	4/2019	3/2020	4/2020	4/2019	3/2020	4/2020	4/2019	3/2020	4/2020	
Rice	1.4		72.8	0.1		96.5	0.0		66.5	2.5		75.8	الأرز
Balady bread	0.0		100.0	0.0		98.8	0.0		105.1	0.0		109.2	الخبز البلدي
Macaroni	0.0		104.9	-3.0		108.5	0.0		101.8	4.0		104.1	المكرونة
Flour	3.9		86.2	0.3		103.6	0.0		96.0	0.0		103.9	دقيق قمح
Fresh meat	13.8		99.1	9.4		101.2	6.4		98.8	5.7		96.7	لحوم طازجة
Poultry	5.4		110.8	7.8		114.4	6.2		104.7	11.8		108.3	الدواجن
Fresh fish	13.4		114.2	6.3		111.2	29.1		137.4	0.0		103.2	أسماك طازجة
Milk	0.0		105.5	-0.7		103.8	0.0		109.0	0.0		106.2	لبن حليب كامل الدسم
Cheese	0.0		100.1	1.4		106.2	0.8		104.0	0.0		102.0	الجبن
Eggs	-1.5		96.5	0.9		99.4	0.0		100.0	0.0		99.3	البيض
Butter	0.0		112.2	0.0		117.3	-0.3		107.0	0.0		101.7	زبدة بلدي
Edible Oil	0.0		96.5	-1.2		91.8	-5.3		93.2	0.0		100.6	زيت الطعام حر
Tomatoes	-9.9		72.9	30.8		102.5	16.5		102.9	4.6		93.5	طماطم
Potatoes	-7.9		118.0	0.9		112.8	-2.0		111.9	5.0		118.3	بصل
Beans	-4.8		124.8	0.0		189.2	0.0		120.6	0.0		116.6	فول صحيح
Lentils	-5.3		81.9	0.0		99.2	0.0		90.1	0.0		95.0	عدس بجيه
Potatoes	6.2		56.2	19.0		66.7	23.9		68.0	27.5		70.3	بطاطس
Non-subsidized suger	2.4		95.9	0.0		92.7	11.8		100.0	0.0		100.0	سكر (حور)
Coffee	0.0		101.6	0.2		101.5	0.0		100.0	0.0		100.0	البن
Tea	0.0		98.5	-2.2		103.3	0.0		106.2	0.0		100.4	الشاي
Soft drinks	-1.5		101.2	-0.9		94.3	0.0		106.1	0.0		100.5	المياه الغازية
Cigarettes	0.8		110.5	0.1		106.6	0.0		110.9	-1.5		108.3	سجائر محلية
Electricity	0.0		119.1	0.0		119.1	0.0		119.1	0.0		119.1	الكهرباء
Butan Gas	0.0		124.6	0.0		124.4	0.0		107.2	0.0		128.9	الغاز الطبيعي والبيوتوجاز
Refrigerators	-1.3		98.0	-2.1		89.8	0.1		101.0	-0.9		100.0	الثلاجات وأجهزة التبريد
Detergents	0.7		100.1	0.6		101.6	-3.3		94.5	0.0		97.9	مواد النظافة المنزلية
Gasoline	-3.3		111.5	-3.3		111.5	-3.3		111.6	-3.3		111.5	وقود السيارات
News papers and magazines	0.0		110.7	0.0		110.7	0.0		110.7	0.0		110.7	جرائد ومجلات



## CPI for Selected Items

Mar. 2020 and percentage change for Feb. 2020 and Mar. 2019

## Urban / Rural Governorates

(2018/2019 =100)

Cont. Table (4)

الارقام القياسية لأسعار المستهلكين لبعض السلع والخدمات المختارة

شهر مارس ٢٠٢٠ ونسب التغير عن شهري فبراير ٢٠٢٠ ومارس ٢٠١٩

محافظات الفيوم والبلديات

(٢٠١٨/٢٠١٩ = ١٠٠)

تابع الجدول (٤)

SELECTED ITEMS	الفيوم ريف Fayoum-Rural			الفيوم حضر Fayoum-Urban			بني سويف ريف Bani Sweif-Rural			بني سويف حضر Bani Sweif-Urban			السلع المختارة
	نسبة التغير % عن Change%		الرقم القياسي index	نسبة التغير % عن Change%		الرقم القياسي index	نسبة التغير % عن Change%		الرقم القياسي index	نسبة التغير % عن Change%		الرقم القياسي index	
	4/2019	3/2020	4/2020	4/2019	3/2020	4/2020	4/2019	3/2020	4/2020	4/2019	3/2020	4/2020	
Rice	0.0		72.1	0.0		74.1	0.0		77.9	1.5		87.3	الأرز
Balady bread	0.0		100.0	0.0		100.0	0.0		100.0	0.0		100.0	الخبز البلدي
Macaroni	-1.4		105.7	0.0		112.1	0.0		95.3	0.1		133.4	المكرونة
Flour	0.0		125.1	0.0		110.5	0.0		90.2	16.5		104.1	دقيق قمح
Fresh meat	33.7		105.0	15.5		100.1	9.8		100.4	7.4		101.1	لحوم طازجة
Poultry	8.2		116.2	3.1		112.5	5.4		108.0	3.9		109.4	الدواجن
Fresh fish	21.0		128.3	1.7		103.1	0.0		98.5	8.9		111.6	أسماك طازجة
Milk	0.0		104.9	0.0		114.6	0.0		91.1	0.1		100.6	لبن حليب كامل الدسم
Cheese	0.0		104.7	0.0		104.1	-1.9		93.4	0.2		99.0	الجبنة
Eggs	0.0		109.1	0.0		105.7	0.0		100.0	-4.0		89.4	البيض
Butter	0.0		109.6	0.0		111.9	0.0		116.2	-6.7		100.8	زبدة بلدي
Edible Oil	0.0		99.5	0.0		103.3	-18.1		85.4	1.9		97.4	زيت الطعام حر
Tomatoes	11.4		91.3	40.5		86.9	45.2		120.9	1.0		95.0	طماطم
Potatoes	-17.2		102.7	2.6		109.2	10.9		125.3	-1.2		111.9	بصل
Beans	0.0		134.7	0.0		137.6	-0.1		130.6	-6.9		105.7	فول صحيح
Lentils	0.0		61.9	0.0		92.7	0.0		66.7	0.0		95.0	عدس بجيه
Potatoes	-7.0		49.3	0.0		51.7	50.4		76.5	15.7		67.9	بطاطس
Non-subsidized suger	0.0		97.4	0.0		91.0	-11.1		73.8	0.0		96.6	سكر (حمر)
Coffee	0.0		104.1	0.0		101.9	0.0		98.1	0.0		98.0	البن
Tea	0.0		94.8	0.0		101.5	-0.2		106.3	0.1		105.7	النشاي
Soft drinks	3.1		109.9	0.0		106.6	0.0		100.0	0.0		104.7	المياه الغازية
Cigarettes	5.6		110.7	7.6		108.2	2.9		103.1	0.0		110.3	سجائر محلية
Electricity	0.0		118.5	0.0		119.1	0.0		118.8	0.0		119.0	الكهرباء
Butan Gas	0.0		127.2	0.0		114.9	0.0		125.0	0.0		121.6	الغاز الطبيعي والبيوتوجاز
Refrigerators	0.0		105.8	0.0		103.6	1.3		96.1	1.9		97.8	الثلاجات وأجهزة التبريد
Detergents	0.0		101.0	0.0		101.1	0.4		94.0	0.0		98.5	مواد النظافة المنزلية
Gasoline	-3.3		111.5	-3.3		111.6	-3.3		111.5	-3.3		111.5	وقود السيارات
News papers and magazines	0.0		110.7	0.0		110.7	0.0		110.7	0.0		110.7	جرائد ومجلات

## CPI for Selected Items

Mar. 2020 and percentage change for Feb. 2020 and Mar. 2019

## Urban / Rural Governorates

(2018/2019 =100)

Cont. Table (4)

الارقام القياسية لأسعار المستهلكين لبعض السلع والخدمات المختارة

شهر مارس ٢٠٢٠ ونسب التغير عن شهري فبراير ٢٠٢٠ ومارس ٢٠١٩

محافظة أسيوط

(٢٠١٨/٢٠١٩ = 100)

تابع جدول (٤)

SELECTED ITEMS	اسيوط ريف Asyut-Rural		اسيوط حضر Asyut-Urban			المنيا ريف Minya-Rural			المنيا حضر Minya-Urban			السلع المختارة	
	نسبة التغير % عن Change%		الرقم القياسي index	نسبة التغير % عن Change%		الرقم القياسي index	نسبة التغير % عن Change%		الرقم القياسي index	نسبة التغير % عن Change%			الرقم القياسي index
	4/2019	3/2020	4/2020	4/2019	3/2020	4/2020	4/2019	3/2020	4/2020	4/2019	3/2020		4/2020
Rice	0.0		81.9	0.2		96.7	4.4		77.6	0.0		95.2	الأرز
Balady bread	0.0		100.0	0.0		100.0	0.0		100.0	0.0		100.0	الخبز البلدي
Macaroni	0.0		106.0	0.0		118.3	-1.2		118.9	0.0		117.4	المكرونة
Flour	0.0		94.9	0.0		96.6	0.0		116.9	0.0		94.0	دقيق قمح
Fresh meat	3.7		101.9	13.1		104.8	12.7		103.3	5.5		94.7	لحوم طازجة
Poultry	2.3		106.2	3.5		111.0	2.1		112.1	8.1		116.3	الدواجن
Fresh fish	-1.0		103.4	4.3		107.3	4.0		107.9	4.3		97.6	أسماك طازجة
Milk	3.5		109.4	0.0		101.4	0.0		105.3	0.0		100.2	لبن حليب كامل الدسم
Cheese	-1.2		93.0	0.0		101.0	-0.4		104.4	0.0		102.6	الجبن
Eggs	0.0		100.0	7.2		93.1	0.0		100.0	-2.9		88.1	البيض
Butter				0.0		125.0	0.0		104.1	0.0		116.8	زبدة بلدي
Edible Oil	-0.9		98.2	0.0		100.2	0.0		97.2	0.0		97.7	زيت الطعام حر
Tomatoes	45.6		103.5	41.7		112.7	35.0		95.9	61.5		107.9	طماطم
Potatoes	12.5		143.7	41.3		118.9	2.0		157.0	-6.8		134.1	بصل
Beans	-1.7		117.0	-7.3		126.8	-4.4		124.9	2.2		138.3	فول صحيح
Lentils	4.3		95.5	-1.8		85.4	0.0		98.6	1.1		72.5	عدس بجيه
Potatoes	21.8		68.4	-13.5		87.6	-12.9		63.3	24.0		70.6	بطاطس
Non-subsidized suger	-2.7		94.9	0.0		100.0	0.0		106.5	0.0		111.1	سكر (حور)
Coffee	0.0		100.0	0.0		100.3	24.4		125.0	0.0		100.7	البن
Tea	0.0		99.9	0.2		103.4	-0.5		125.5	0.1		102.0	النشأ
Soft drinks	0.0		99.7	0.0		100.0	-1.0		103.5	0.0		100.0	المياه الغازية
Cigarettes	0.8		107.5	1.8		114.3	-1.0		104.2	-0.5		103.0	سجائر محلية
Electricity	0.0		118.7	0.0		119.1	0.0		118.6	0.0		119.0	الكهرباء
Butan Gas	0.9		124.5	0.0		118.4	0.0		128.6	0.0		139.3	الغاز الطبيعي والبيوتوجاز
Refrigerators	0.7		99.9	0.0		80.7	0.5		100.6	0.0		97.3	الثلاجات وأجهزة التبريد
Detergents	0.6		102.0	0.0		108.7	0.1		103.6	0.2		102.5	مواد النظافة المنزلية
Gasoline	-3.3		111.5	-3.3		111.7	-3.1		112.2	-3.3		111.5	وقود السيارات
News papers and magazines				0.0		110.7	0.0		110.7				جرائد ومجلات

## CPI for Selected Items

Mar. 2020 and percentage change for Feb. 2020 and Mar. 2019

Urban / Rural Governorates

(2018/2019 =100)

Cont. Table (4)

الارقام القياسية لأسعار المستهلكين لبعض السلع والخدمات المختارة

شهر مارس ٢٠٢٠ ونسب التغير عن شهري فبراير ٢٠٢٠ ومارس ٢٠١٩

محافظة/ريف محافظات الجمهورية

(٢٠١٨/٢٠١٩ = ١٠٠)

تابع جداول (٤)

SELECTED ITEMS	قنا ريف Qena-Rural			قنا حضر Qena-Urban			سوهاج ريف Sohag-Rural			سوهاج حضر Sohag-Urban			السلع المختارة
	نسبة التغير % عن Change%		الرقم القياسي index	نسبة التغير % عن Change%		الرقم القياسي index	نسبة التغير % عن Change%		الرقم القياسي index	نسبة التغير % عن Change%		الرقم القياسي index	
	4/2019	3/2020	4/2020	4/2019	3/2020	4/2020	4/2019	3/2020	4/2020	4/2019	3/2020	4/2020	
Rice	0.0		78.4	0.0		85.9	-0.1		82.2	-0.8		82.5	الأرز
Balady bread	0.0		100.0	0.0		100.0	0.0		100.0	0.0		100.0	الخبز البلدي
Macaroni	0.0		110.2	0.0		107.4	0.0		100.0	-1.9		98.1	المكرونة
Flour	0.0		103.8	0.0		115.6	0.0		109.5	0.0		100.0	دقيق قمح
Fresh meat	-1.1		88.2	16.1		101.2	0.0		104.7	4.7		97.7	لحوم طازجة
Poultry	-1.1		102.7	8.0		113.1	9.3		113.7	9.4		114.5	الدواجن
Fresh fish	0.0		109.6	2.8		119.4	-0.3		96.5	5.7		97.3	أسماك طازجة
Milk	0.0		102.9	0.0		106.3	0.0		100.0	0.2		100.2	لبن حليب كامل الدسم
Cheese	0.0		94.5	-0.2		103.0	0.0		98.9	0.3		99.9	الجبن
Eggs	0.0		89.8	0.0		94.7	2.7		102.3	7.7		109.8	البيض
Butter													زبدة بلدي
Edible Oil	0.0		96.2	0.7		98.6	0.0		100.0	2.4		104.5	زيت الطعام حر
Tomatoes	99.7		109.1	81.9		111.1	36.4		83.6	42.6		104.8	طماطم
Potatoes	-25.9		80.1	3.5		123.3	-26.9		90.4	-6.4		128.5	بصل
Beans	0.0		120.3	-10.7		106.4	1.2		114.5	0.0		124.7	فول صحيح
Lentils	0.0		104.0	0.0		91.1	0.0		101.7	1.1		101.1	عدس يجبه
Potatoes	15.6		51.0	6.1		51.1	9.6		53.2	21.4		62.6	بطاطس
Non-subsidized suger	0.0		86.9	0.0		87.3	0.0		100.0	-3.9		95.7	سكر (ححر)
Coffee	-0.9		93.4	0.0		103.2	0.0		100.0	0.0		100.0	البن
Tea	-0.9		93.4	0.0		101.4	0.2		100.3	-0.1		99.8	الشاي
Soft drinks	0.0		101.8	1.0		106.6	0.0		100.0	0.0		100.0	المياه الغازية
Cigarettes	7.9		107.2	1.8		114.1	6.9		109.9	0.9		109.3	سجائر محلية
Electricity	0.0		118.6	0.0		119.1	0.0		119.0	0.0		119.0	الكهرباء
Butan Gas	0.0		115.3	0.0		125.2	0.0		113.6	0.0		117.2	الغاز الطبيعي والبيوتوجاز
Refrigerators	1.2		96.9	0.0		95.0	0.0		100.0	-2.9		89.0	الثلاجات وأجهزة التبريد
Detergents	0.0		101.1	0.8		100.0	0.0		100.7	0.3		104.9	مواد النظافة المنزلية
Gasoline	-3.3		111.6	-3.3		111.6	-3.3		111.5	-3.3		111.5	وقود السيارات
News papers and magazines				0.0		110.7	0.0		110.7				جرائد ومجلات

## CPI for Selected Items

Mar. 2020 and percentage change for Feb. 2020 and Mar. 2019

## Urban / Rural Governorates

(2018/2019 =100)

Cont. Table (4)

الارقام القياسية لأسعار المستهلكين لبعض السلع والخدمات المختارة

شهر مارس ٢٠٢٠ ونسب التغير عن شهري فبراير ٢٠٢٠ ومارس ٢٠١٩

حضر/ريف محافظات الجمهورية

(٢٠١٨/٢٠١٩ = 100)

تابع جداول (٤)

SELECTED ITEMS	البحر الاحمر-حضر The Red Sea-Urban			الاقصر-ريف Luxer-Rural			اسوان-ريف Aswan-Rural			اسوان-حضر Aswan-Urban			السلع المختارة
	نسبة التغير / عن % Change		الرقم القياسي index	نسبة التغير / عن % Change		الرقم القياسي index	نسبة التغير / عن % Change		الرقم القياسي index	نسبة التغير / عن % Change		الرقم القياسي index	
	4/2019	3/2020	4/2020	4/2019	3/2020	4/2020	4/2019	3/2020	4/2020	4/2019	3/2020	4/2020	
Rice	-0.7		87.7	-5.7		83.3	0.0		95.2	0.0		89.2	الأرز
Balady bread	0.0		100.0	0.0		100.0	0.0		100.0	0.0		100.0	الخبز البلدي
Macaroni	2.3		105.9	0.0		100.0	0.0		110.7	0.0		116.5	المكرونة
Flour	0.0		102.4	0.0		103.3	0.0		95.8	0.0		139.9	دقيق قمح
Fresh meat	0.0		100.1	3.9		96.3	0.3		90.3	5.5		98.5	لحوم طازجة
Poultry	5.3		109.7	11.4		114.2	0.4		105.4	4.8		108.1	الدواجن
Fresh fish	2.4		106.8	11.3		90.7	0.2		100.6	0.0		97.0	اسماك طازجة
Milk	-0.2		102.7	1.5		130.5	0.0		97.9	0.0		101.0	لبن حليب كامل الدسم
Cheese	0.0		99.6	0.0		103.7	-0.1		103.7	0.0		100.2	الجبن
Eggs	-3.0		105.6	-3.9		95.7	4.9		93.5	0.0		104.6	البيض
Butter	0.0		98.7				0.2		107.7				زبدة بلدي
Edible Oil	1.7		98.5	1.6		103.9	1.4		100.9	0.0		101.3	زيت الطعام حر
Tomatoes	23.6		78.5	26.8		88.0	0.2		48.9	55.9		79.9	طماطم
Potatoes	30.1		125.0	-2.3		86.1	0.2		85.3	0.0		147.9	بصل
Beans	0.0		120.4	0.0		125.1	0.0		125.2	0.0		146.2	فول صحيح
Lentils	0.0		93.7	0.0		96.4	0.0		84.9	0.0		97.0	عدس بجيه
Potatoes	-16.1		73.6	16.0		64.2	0.2		49.3	10.4		53.4	بطاطس
Non-supsidized suger	0.0		90.3	0.0		100.0	0.0		93.1	0.0		98.5	سكر (حمر)
Coffee	-0.4		101.5	0.0		105.8	0.0		103.3	0.0		111.2	البن
Tea	-1.3		97.9	0.0		101.6	1.7		97.0	0.0		99.4	الشاي
Soft drinks	0.0		97.7	0.0		93.5	0.0		110.4	0.0		106.6	المياه الغازية
Cigarettes	0.0		113.6	10.1		110.1	0.0		108.2	0.0		109.7	سجائر محلية
Electricity	0.0		119.1	0.0		119.1	0.0		119.0	0.0		119.1	الكهرباء
Butan Gas	0.0		121.2	0.0		123.3	-0.3		120.6	0.0		125.3	الغاز الطبيعي والبيوتوجاز
Refrigerators	0.6		93.0	0.0		96.5	0.0		90.8	-8.6		86.2	الثلاجات واجهزة التبريد
Detergents	1.1		94.9	1.7		101.2	0.0		109.2	1.0		100.6	مواد النظافة المنزلية
Gasoline	-3.3		111.5	-3.3		111.5	-3.2		111.6	-3.3		111.5	وقود السيارات
News papers and magazines	0.0		110.7	0.0		110.7	0.0		110.7	0.0		110.7	جرائد ومجلات

SELECTED ITEMS	جنوب سيناء-حضر South Sinai-Urban			شمال سيناء-حضر North Sinai-Rural			مطروح-حضر Matrouh-Urban			الوادي الجديد-حضر the new Valley-Urban			السلع المختارة
	نسبة التغير % عن Change%		الرقم القياسي index	نسبة التغير % عن Change%		الرقم القياسي index	نسبة التغير % عن Change%		الرقم القياسي index	نسبة التغير % عن Change%		الرقم القياسي index	
	4/2019	3/2020	4/2020	4/2019	3/2020	4/2020	4/2019	3/2020	4/2020	4/2019	3/2020	4/2020	
Rice	-19.6		63.7	-1.6		87.3	0.0		67.7	0.0		78.4	الأرز
Balady bread	0.0		100.0	0.0		141.1	0.0		100.0	0.0		100.0	الخبز البلدى
Macaroni	0.0		106.9	-3.3		113.5	0.0		105.7	0.0		100.0	المكرونه
Flour	-6.0		100.9	-0.7		101.8	0.0		102.8	0.0		105.2	دقيق قمح
Fresh meat	16.1		93.0	5.0		98.1	10.7		99.6	6.1		100.3	لحوم طازجة
Poultry	5.9		106.8	-1.7		109.3	4.4		110.2	0.9		103.7	الدواجن
Fresh fish	0.0		103.6	5.2		116.6	0.0		117.8				اسماك طازجة
Milk	2.3		106.3	0.1		114.2	0.0		123.4	0.0		98.6	لبن حليب كامل الدسم
Cheese	-0.1		104.7	0.5		106.6	0.0		100.7	0.0		104.0	الجبن
Eggs	-8.3		88.4	0.0		102.2	0.0		103.0	0.0		106.0	البيض
Butter							0.0		100.0				زبدة بلدي
Edible Oil	-1.2		92.5	-0.5		99.1	0.0		101.6	0.0		101.2	زيت الطعام حر
Tomatoes	0.0		80.0	-12.7		85.0	23.1		115.5	0.0		73.6	طماطم
Potatoes	0.9		137.7	-7.3		156.6	29.0		171.4	-10.5		95.1	بصل
Beans				-3.3		147.6	0.0		114.3	-7.9		117.1	فول صجيج
Lentils	-6.0		87.0				2.3		91.9	0.0		84.6	عدس بجيه
Potatoes	-3.7		58.7	0.2		53.2	2.5		80.4	0.0		58.8	بطاطس
Non-supsidized suger	-9.5		92.6	5.9		94.7	-1.4		89.3	0.0		100.0	سكر ( حر )
Coffee	0.0		119.4	-0.3		104.2	0.0		100.2	0.0		105.0	البن
Tea	1.4		93.2	-2.2		97.8	0.0		100.8	0.0		98.1	الشاي
Soft drinks	-2.9		103.2	0.0		115.0	0.0		101.6	0.0		100.0	المياه الغازية
Cigarettes	0.8		107.2				0.0		113.8	3.8		111.9	سجائر محلية
Electricity	0.0		119.1	0.0		119.1	0.0		117.4	0.0		118.8	الكهرباء
Butan Gas	0.0		136.4	0.0		131.1	0.0		126.9	0.0		122.7	الغاز الطبيعي والبتوجاز
Refregerators							0.0		99.1				الثلاجات واجهزة التبريد
Detergents	0.2		124.0	5.4		107.7	0.6		103.2	1.0		107.8	مواد التنظيف المنزلية
Gasoline	-3.3		111.5	-3.3		111.5	-3.2		111.7	-3.3		111.5	وقود السيارات
News papers and magazines	0.0		110.7										جرائد ومجلات

ملاحق

**Annexes**

**سلسلة زمنية للأرقام القياسية  
طبقاً للأقسام الرئيسية  
حضر وريف وإجمالي الجمهورية**

**CPI Series  
according to main sections  
Urban, Rural and Total Egypt**

CPI series according to main sections  
Urban, Rural and Total Egypt  
(2018/2019=100)

سلسلة زمنية للأرقام القياسية لأسعار المستهلكين طبقاً للأقسام الرئيسية  
حضر وريف وإجمالي الجمهورية  
(٢٠١٩/٢٠١٨=١٠٠)

Ann. (1/1)

ملحق (١/١)

MONTHS	اجمالي الجمهورية		ريف الجمهورية		حضر الجمهورية		الشهور
	الرقم العام	الطعام والمشروبات	الرقم العام	الطعام والمشروبات	الرقم العام	الطعام والمشروبات	
	Food & Non alcoholic beverages	All Items	Food & Non alcoholic beverages	All Items	Food & Non alcoholic beverages	All Items	
Apr-2019	102.0	101.5	101.8	101.4	102.1	101.6	إبريل ٢٠١٩
May-2019	103.3	102.5	102.9	102.3	103.7	102.7	مايو ٢٠١٩
Jun-2019	100.9	101.5	100.4	100.9	101.4	101.9	يونيه ٢٠١٩
Jul-2019	101.4	103.0	100.7	102.2	102.2	103.7	يوليو ٢٠١٩
Aug-2019	102.5	103.7	101.8	103.0	103.2	104.4	أغسطس ٢٠١٩
Sep-2019	100.3	104.0	99.4	103.6	101.4	104.4	سبتمبر ٢٠١٩
Oct-2019	98.3	105.1	97.2	104.7	99.6	105.4	أكتوبر ٢٠١٩
Nov-2019	96.7	104.6	95.6	104.1	98.0	105.1	نوفمبر ٢٠١٩
Dec-2019	95.9	104.4	94.5	103.8	97.6	104.9	ديسمبر ٢٠١٩
Jan-2020	97.9	105.2	96.8	104.8	99.2	105.6	يناير ٢٠٢٠
Feb-2020	97.8	105.2	96.6	104.7	99.2	105.6	فبراير ٢٠٢٠
Mar-2020	98.6	105.8	97.6	105.4	99.8	106.3	مارس ٢٠٢٠
Apr-2020	102.9	107.5	102.4	107.4	103.4	107.6	إبريل ٢٠٢٠



CPI series according to main sections  
Urban, Rural and Total Egypt  
(2018/2019=100)

سلسلة زمنية للأرقام القياسية لأسعار المستهلكين طبقاً للأقسام الرئيسية  
حضر وريف وإجمالي الجمهورية  
(٢٠١٨/٢٠١٩-١٠٠)

Ann. (1/2)

ملحق (٢/١)

MONTHS	إجمالي الجمهورية		ريف الجمهورية		حضر الجمهورية		الشهور
	الملابس والأحذية Clothing And Footwear	المشروبات الكحولية والدخان والمكيفات Alcoholic Beverages, Tobacco & Narcotics	الملابس والأحذية Clothing And Footwear	المشروبات الكحولية والدخان والمكيفات Alcoholic Beverages, Tobacco & Narcotics	الملابس والأحذية Clothing And Footwear	المشروبات الكحولية والدخان والمكيفات Alcoholic Beverages, Tobacco & Narcotics	
Apr-2019	101.9	100.5	101.5	100.6	102.2	100.5	إبريل ٢٠١٩
May-2019	103.0	100.5	102.6	100.6	103.3	100.5	مايو ٢٠١٩
Jun-2019	103.5	100.5	103.0	100.6	104.0	100.5	يونيه ٢٠١٩
Jul-2019	103.9	101.0	103.6	101.2	104.2	100.9	يوليو ٢٠١٩
Aug-2019	103.6	101.6	104.0	101.9	103.3	101.2	أغسطس ٢٠١٩
Sep-2019	103.7	101.7	104.1	101.9	103.2	101.4	سبتمبر ٢٠١٩
Oct-2019	103.8	102.0	103.9	102.4	103.6	101.6	أكتوبر ٢٠١٩
Nov-2019	105.1	102.1	104.7	102.4	105.7	101.8	نوفمبر ٢٠١٩
Dec-2019	105.3	102.2	105.5	102.5	105.1	101.8	ديسمبر ٢٠١٩
Jan-2020	105.3	102.1	105.3	102.5	105.3	101.8	يناير ٢٠٢٠
Feb-2020	103.9	102.1	104.5	102.5	103.3	101.8	فبراير ٢٠٢٠
Mar-2020	104.3	107.7	105.3	107.4	103.2	108.0	مارس ٢٠٢٠
Apr-2020	104.8	108.9	105.7	108.7	103.9	109.1	إبريل ٢٠٢٠

CPI series according to main sections  
Urban, Rural and Total Egypt  
(2018/2019=100)

سلسلة زمنية للارقام القياسية لأسعار المستهلكين طبقاً للأقسام الرئيسية  
حضر وريف وجمهورية  
(٢٠١٩/٢٠١٨-١٠٠)

Ann. (1/3)

ملحق (٢/١)

MONTHS	اجمـالي الجـمـهـوريـة Total Egypt		ريـف الجـمـهـوريـة Rural Egypt		حـضـر الجـمـهـوريـة Urban Egypt		الشهور
	الأثاث والتجهيزات والمعدات المنزلية والصيانة Furnishing, Household Equipment & Routine Maintenance	المسكن والمياه والكهرباء والغاز والوقود Housing, Water, Electricity, Gas & Other Fuels	الأثاث والتجهيزات والمعدات المنزلية والصيانة Furnishing, Household Equipment & Routine Maintenance	المسكن والمياه والكهرباء والغاز والوقود Housing, Water, Electricity, Gas & Other Fuels	الأثاث والتجهيزات والمعدات المنزلية والصيانة Furnishing, Household Equipment & Routine Maintenance	المسكن والمياه والكهرباء والغاز والوقود Housing, Water, Electricity, Gas & Other Fuels	
Apr-2019	100.2	100.3	100.1	100.2	100.3	100.4	إبريل ٢٠١٩
May-2019	100.3	100.3	100.3	100.2	100.4	100.4	مايو ٢٠١٩
Jun-2019	100.4	100.3	100.3	100.3	100.6	100.4	يونيه ٢٠١٩
Jul-2019	100.9	108.2	100.9	108.7	100.8	107.9	يوليو ٢٠١٩
Aug-2019	101.2	108.3	101.1	108.7	101.2	108.0	أغسطس ٢٠١٩
Sep-2019	101.2	106.0	101.2	108.0	101.2	104.3	سبتمبر ٢٠١٩
Oct-2019	101.9	106.3	102.2	108.6	101.7	104.4	أكتوبر ٢٠١٩
Nov-2019	102.3	106.5	102.7	108.6	101.9	104.7	نوفمبر ٢٠١٩
Dec-2019	102.4	106.5	102.9	108.6	102.0	104.7	ديسمبر ٢٠١٩
Jan-2020	102.4	106.7	102.8	108.8	102.0	104.9	يناير ٢٠٢٠
Feb-2020	102.5	106.8	102.9	108.9	102.1	105.0	فبراير ٢٠٢٠
Mar-2020	102.6	106.9	102.9	109.0	102.3	105.1	مارس ٢٠٢٠
Apr-2020	103.5	107.1	103.2	109.0	103.9	105.5	إبريل ٢٠٢٠

CPI series according to main sections

Urban, Rural and Total Egypt

(2018/2019=100)

سلسلة زمنية للارقام القياسية لأسعار المستهلكين طبقاً للأقسام الرئيسية

حضر وريف واجمالي الجمهورية

(٢٠١٨/٢٠١٩-١٠٠)

Ann. (1/4)

ملحق (٤/١)

MONTHS	اجمالي الجمهورية		ريف الجمهورية		حضر الجمهورية		الشهور
	Total Egypt		Rural Egypt		Urban Egypt		
	النقل والمواصلات Transport	الرعاية الصحية Health	النقل والمواصلات Transport	الرعاية الصحية Health	النقل والمواصلات Transport	الرعاية الصحية Health	
Apr-2019	100.4	100.3	100.1	100.4	100.5	100.3	إبريل ٢٠١٩
May-2019	100.6	103.4	100.5	103.2	100.6	103.6	مايو ٢٠١٩
Jun-2019	100.6	103.6	100.5	103.4	100.7	103.7	يونيه ٢٠١٩
Jul-2019	106.5	103.9	103.8	103.8	107.6	103.9	يوليو ٢٠١٩
Aug-2019	106.9	105.8	104.1	105.5	108.1	106.0	أغسطس ٢٠١٩
Sep-2019	115.5	109.1	114.5	108.5	116.3	109.7	سبتمبر ٢٠١٩
Oct-2019	115.2	110.1	114.5	109.7	115.8	110.4	أكتوبر ٢٠١٩
Nov-2019	114.8	110.3	113.4	110.0	115.8	110.6	نوفمبر ٢٠١٩
Dec-2019	114.9	110.5	113.6	110.3	115.9	110.8	ديسمبر ٢٠١٩
Jan-2020	115.4	111.1	114.1	110.9	116.4	111.3	يناير ٢٠٢٠
Feb-2020	115.4	111.3	114.1	111.1	116.4	111.4	فبراير ٢٠٢٠
Mar-2020	113.9	111.5	111.3	111.2	116.0	111.8	مارس ٢٠٢٠
Apr-2020	112.7	111.8	110.9	111.7	114.2	112.0	إبريل ٢٠٢٠

CPI series according to main sections

Urban, Rural and Total Egypt

(2018/2019=100)

سلسلة زمنية للارقام القياسية لأسعار المستهلكين طبقا للأقسام الرئيسية

حضر وريف واجمالي الجمهورية

(٢٠١٨/٢٠١٩=١٠٠)

Ann. (1/5)

ملحق (٥/١)

MONTHS	اجمالي الجمهورية		ريف الجمهورية		حضر الجمهورية		الشهور
	الثقافة والترفيه Recreation & culture	الاتصالات السلكية واللاسلكية Communications	الثقافة والترفيه Recreation & culture	الاتصالات السلكية واللاسلكية Communications	الثقافة والترفيه Recreation & culture	الاتصالات السلكية واللاسلكية Communications	
Apr-2019	99.2	100.0	99.9	100.0	98.8	100.0	إبريل ٢٠١٩
May-2019	101.7	100.0	101.5	100.0	101.8	100.0	مايو ٢٠١٩
Jun-2019	102.3	100.0	101.6	100.0	102.6	100.0	يونيه ٢٠١٩
Jul-2019	110.0	100.0	108.1	100.0	110.9	100.0	يوليو ٢٠١٩
Aug-2019	110.1	100.0	108.3	100.0	110.9	100.0	أغسطس ٢٠١٩
Sep-2019	110.2	100.2	108.3	100.1	111.1	100.3	سبتمبر ٢٠١٩
Oct-2019	114.4	101.7	115.2	101.1	113.7	102.0	أكتوبر ٢٠١٩
Nov-2019	112.0	101.7	111.8	101.1	112.3	102.0	نوفمبر ٢٠١٩
Dec-2019	112.1	101.7	111.8	101.2	112.3	102.0	ديسمبر ٢٠١٩
Jan-2020	112.0	101.7	111.7	101.2	112.3	102.0	يناير ٢٠٢٠
Feb-2020	111.9	101.7	111.8	101.2	112.1	102.0	فبراير ٢٠٢٠
Mar-2020	113.3	103.8	114.6	102.6	112.2	104.6	مارس ٢٠٢٠
Apr-2020	113.4	103.7	114.6	102.6	112.4	104.5	إبريل ٢٠٢٠

CPI series according to main sections  
Urban, Rural and Total Egypt  
(2018/2019=100)

سلسلة زمنية للارقام القياسية لأسعار المستهلكين طبقا للأقسام الرئيسية  
حضر وريف وجمالي الجمهورية  
(١٠٠=٢٠١٩/٢٠١٨)

Ann. (1/6)

ملحق (٦/١)

MONTHS	اجمالي الجمهورية		ريف الجمهورية		حضر الجمهورية		الشهور
	المطاعم والفنادق Restaurants & Hotels	التعليم Education	المطاعم والفنادق Restaurants & Hotels	التعليم Education	المطاعم والفنادق Restaurants & Hotels	التعليم Education	
Apr-2019	101.5	103.4	101.4	103.6	101.5	103.3	إبريل ٢٠١٩
May-2019	102.8	103.4	101.7	103.6	103.6	103.3	مايو ٢٠١٩
Jun-2019	103.7	103.4	102.1	103.6	104.8	103.3	يونيه ٢٠١٩
Jul-2019	105.5	103.4	103.6	103.6	106.9	103.3	يوليو ٢٠١٩
Aug-2019	105.7	103.4	103.6	103.6	107.2	103.3	أغسطس ٢٠١٩
Sep-2019	106.0	103.1	103.7	103.0	107.6	103.2	سبتمبر ٢٠١٩
Oct-2019	108.3	132.8	106.4	144.7	109.6	125.9	أكتوبر ٢٠١٩
Nov-2019	108.6	132.8	106.7	144.7	110.0	125.9	نوفمبر ٢٠١٩
Dec-2019	108.8	132.8	107.4	144.7	109.8	125.9	ديسمبر ٢٠١٩
Jan-2020	109.1	132.8	107.5	144.7	110.2	125.9	يناير ٢٠٢٠
Feb-2020	109.8	132.8	107.5	144.7	111.5	125.9	فبراير ٢٠٢٠
Mar-2020	110.4	132.8	108.0	144.7	112.0	125.9	مارس ٢٠٢٠
Apr-2020	111.1	132.8	109.4	144.7	112.3	125.9	إبريل ٢٠٢٠

CPI series according to main sections  
Urban, Rural and Total Egypt  
(2018/2019=100)

سلسلة زمنية للارقام القياسية لأسعار المستهلكين طبقاً للأقسام الرئيسية  
حضر وريف واجمالي الجمهورية  
(٢٠١٩/٢٠١٨=١٠٠)

Ann. (1/7)

ملحق (٧/١) ق

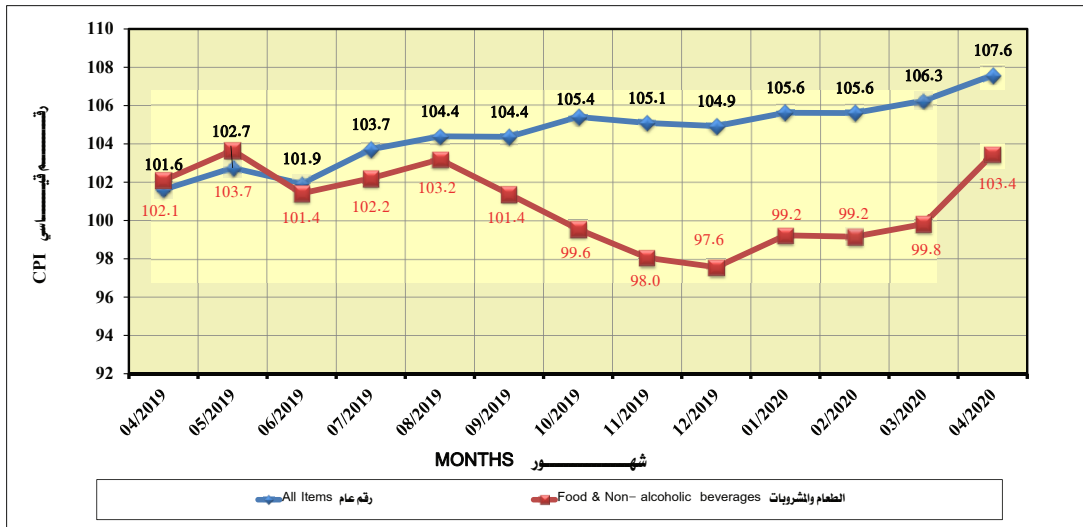
MONTHS	اجمالي الجمهورية Total Egypt	ريف الجمهورية Rural Egypt	حضر الجمهورية Urban Egypt	الشهور
	السلع والخدمات المتنوعة Miscellaneous Goods & Services			
Apr-2019	101.7	101.3	102.0	إبريل ٢٠١٩
May-2019	101.7	101.3	101.9	مايو ٢٠١٩
Jun-2019	102.4	102.6	102.3	يونيه ٢٠١٩
Jul-2019	103.6	103.9	103.4	يوليو ٢٠١٩
Aug-2019	104.6	104.9	104.3	أغسطس ٢٠١٩
Sep-2019	105.0	105.7	104.3	سبتمبر ٢٠١٩
Oct-2019	105.3	106.2	104.4	أكتوبر ٢٠١٩
Nov-2019	105.5	106.2	104.7	نوفمبر ٢٠١٩
Dec-2019	105.4	106.2	104.6	ديسمبر ٢٠١٩
Jan-2020	105.7	106.3	105.1	يناير ٢٠٢٠
Feb-2020	105.8	106.4	105.2	فبراير ٢٠٢٠
Mar-2020	106.2	106.7	105.7	مارس ٢٠٢٠
Apr-2020	106.4	107.0	105.8	إبريل ٢٠٢٠

Series for All items and food & non-alcoholic beverages  
(2018/2019 = 100)

سلسلة زمنية لرقم العام والطعام والمشروبات  
(٢٠١٨/٢٠١٩ = ١٠٠)

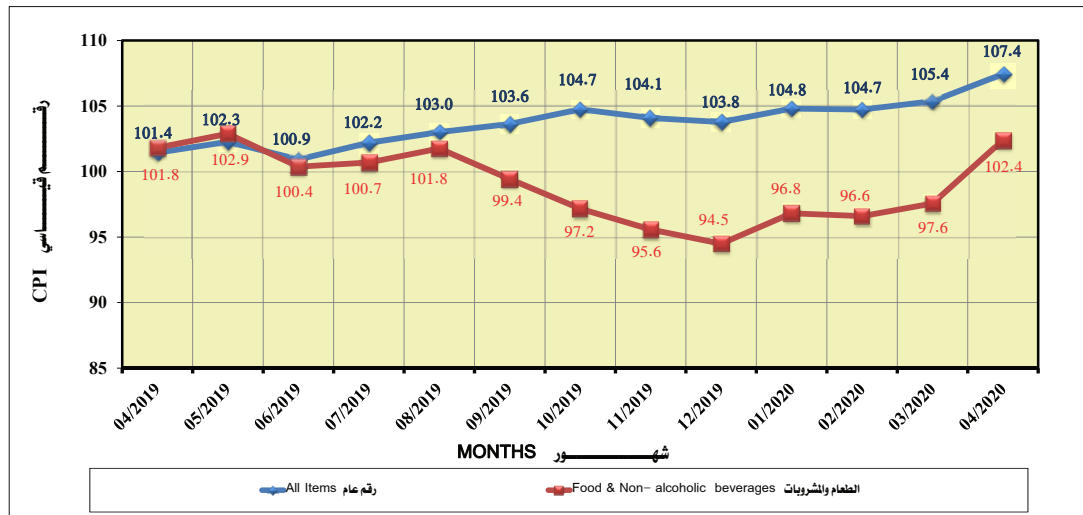
Urban Egypt

حضر الجمهورية



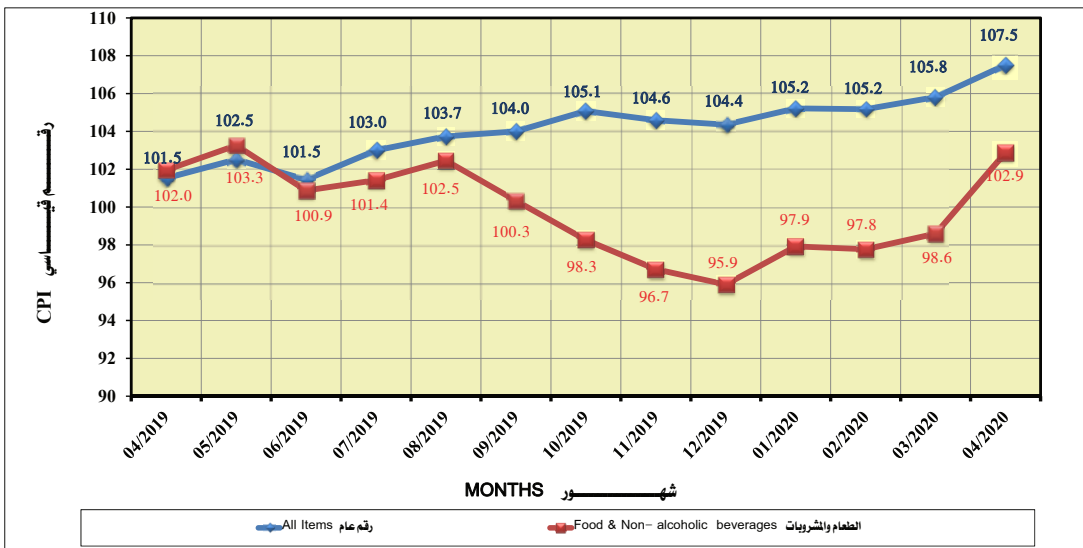
Rural Egypt

ريف الجمهورية



Total Egypt

إجمالي الجمهورية



**الرقم القياسي العام  
ونسب التغير لأسعار المستهلكين  
بأساس (٢٠١٩/٢٠١٨)  
حضر وريف واجمالي الجمهورية**

**All items and percentage change  
for CPI (2019/2018) as a base year  
Urban, Rural and Total Egypt**



## All items and percentage change for CPI

## Urban Egypt

(2018/2019=100)

Ann (3/1)

## All items

السنة Year	يناير Jan.	فبراير Feb.	مارس March	أبريل April	مايو May	يونية June	يوليه July	أغسطس August	سبتمبر Sept.	أكتوبر Oct.	نوفمبر Nov.	ديسمبر Dec.	متوسط سنوي Annual Avg.
2010	33.9	34.0	34.2	34.4	34.6	34.7	35.6	36.6	37.2	37.7	37.4	37.2	35.6
2011	37.6	37.6	38.1	38.6	38.7	38.8	39.3	39.7	40.3	40.4	40.8	40.7	39.2
2012	40.8	41.1	41.6	42.0	41.9	41.6	41.8	42.3	42.8	43.1	42.6	42.6	42.0
2013	43.4	44.4	44.7	45.4	45.3	45.7	46.1	46.4	47.1	47.6	48.1	47.6	46.0
2014	48.3	48.8	49.0	49.4	49.0	49.5	51.2	51.8	52.4	53.3	52.5	52.4	50.6
2015	52.9	53.9	54.8	54.8	55.5	55.1	55.5	55.8	57.2	58.5	58.3	58.2	55.9
2016	58.3	58.9	59.7	60.5	62.3	62.8	63.2	64.5	65.3	66.4	69.6	71.8	63.6
2017	74.7	76.7	78.2	79.5	80.8	81.5	84.1	85.0	85.9	85.9	87.7	87.5	82.3
2018	87.4	87.7	88.6	89.9	90.1	93.2	95.4	97.2	99.6	102.2	101.4	98.0	94.2
2019	98.6	100.3	101.1	101.6	102.7	101.9	103.7	104.4	104.4	105.4	105.1	104.9	102.8
2020	105.6	105.6	106.3	107.6									

## Percentage change from the month before the last

السنة Year	يناير Jan.	فبراير Feb.	مارس March	أبريل April	مايو May	يونية June	يوليه July	أغسطس August	سبتمبر Sept.	أكتوبر Oct.	نوفمبر Nov.	ديسمبر Dec.	نسبة التغير عن الشهر السابق
2010	0.6	0.2	0.7	0.7	0.5	0.4	2.5	2.9	1.7	1.4	-0.8	-0.7	
2011	1.0	0.1	1.4	1.2	0.2	0.4	1.2	1.1	1.4	0.3	1.0	-0.2	
2012	0.1	0.7	1.2	1.0	-0.2	-0.6	0.4	1.2	1.2	0.8	-1.3	0.2	
2013	1.7	2.5	0.6	1.5	-0.2	0.9	0.9	0.7	1.6	1.1	0.9	-1.0	
2014	1.4	1.0	0.5	0.8	-0.7	0.8	3.5	1.1	1.2	1.7	-1.5	-0.1	
2015	1.0	1.9	1.5	0.1	1.2	-0.7	0.7	0.6	2.5	2.2	-0.3	-0.1	
2016	0.1	1.0	1.4	1.3	3.0	0.8	0.7	1.9	1.2	1.7	4.8	3.1	
2017	4.1	2.6	2.0	1.7	1.7	0.8	3.2	1.1	1.0	0.0	2.1	-0.2	
2018	-0.1	0.3	1.0	1.5	0.2	3.5	2.4	1.8	2.5	2.6	-0.8	-3.4	
2019	0.6	1.8	0.8	0.5	1.1	-0.8	1.8	0.7	0.0	1.0	-0.3	-0.2	
2020	0.7	0.0	0.6	1.3									

## Percentage change from the same month a year ago

السنة Year	يناير Jan.	فبراير Feb.	مارس March	أبريل April	مايو May	يونية June	يوليه July	أغسطس August	سبتمبر Sept.	أكتوبر Oct.	نوفمبر Nov.	ديسمبر Dec.	معدل التضخم % Inflation Rate %
2011	10.8	10.7	11.5	12.1	11.8	11.8	10.4	8.5	8.2	7.1	9.1	9.6	10.1
2012	8.6	9.2	9.0	8.8	8.3	7.3	6.4	6.5	6.2	6.7	4.3	4.7	7.1
2013	6.3	8.2	7.6	8.1	8.2	9.8	10.3	9.7	10.1	10.4	13.0	11.7	9.5
2014	11.4	9.8	9.6	8.9	8.2	8.2	11.0	11.5	11.1	11.8	9.1	10.1	10.1
2015	9.7	10.6	11.7	11.0	13.1	11.4	8.4	7.9	9.2	9.7	11.1	11.1	10.4
2016	10.1	9.1	9.0	10.3	12.3	14.0	14.0	15.5	14.1	13.6	19.4	23.3	13.8
2017	28.1	30.2	30.9	31.5	29.7	29.8	33.0	31.9	31.6	29.4	26.0	21.9	29.4
2018	17.1	14.4	13.3	13.1	11.4	14.4	13.5	14.2	16.0	19.0	15.7	12.0	14.5
2019	12.7	14.4	14.2	13.0	14.1	9.4	8.7	7.5	4.8	3.1	3.6	7.1	9.2
2020	7.2	5.3	5.1	5.9									

الرقم القياسي العام ونسب التغير لأسعار المستهلكين

حضر الجمهورية

(٢٠١٨/٢٠١٩-١٠٠)

ملحق رقم (١/٣)

الرقم القياسي العام

## All items and percentage change for CPI

## Rural Egypt

(2018/2019=100)

Ann (3/2)

## All items

السنة Year	يناير Jan,	فبراير Feb,	مارس March	ابريل April	مايو May	يونية June	يوليه July	اغسطس August	سبتمبر Sept,	اكتوبر Oct,	نوفمبر Nov,	ديسمبر Dec,	متوسط سنوي Annual Avg,
2010	31.9	32.0	32.2	32.5	32.7	32.8	33.8	34.9	35.5	35.8	35.3	35.0	33.7
2011	35.5	35.5	36.2	36.7	36.8	37.0	37.5	38.1	38.6	38.6	39.2	39.0	37.4
2012	39.0	39.3	39.8	40.3	40.1	39.8	39.9	40.4	41.1	41.5	40.8	40.9	40.2
2013	41.7	43.0	43.4	44.2	44.1	44.6	45.0	45.3	46.1	46.7	47.2	46.4	44.8
2014	47.2	47.6	47.9	48.3	47.8	48.2	50.0	50.5	51.2	51.9	50.9	50.8	49.4
2015	51.5	52.8	53.8	53.6	54.4	53.9	54.2	54.5	56.2	57.6	57.4	57.3	54.8
2016	57.3	58.0	58.9	59.9	61.8	62.3	62.7	64.0	64.8	66.0	69.5	72.0	63.1
2017	75.3	77.4	79.1	80.6	81.7	82.3	85.1	86.1	87.0	87.0	88.6	88.4	83.2
2018	88.1	88.4	89.3	90.7	91.1	93.1	95.6	97.2	99.9	103.0	102.4	97.5	94.7
2019	98.4	100.2	101.2	101.4	102.3	100.9	102.2	103.0	103.6	104.7	104.1	103.8	102.2
2020	104.8	104.7	105.4	107.4									

## Percentage change from the month before the last

السنة Year	يناير Jan,	فبراير Feb,	مارس March	ابريل April	مايو May	يونية June	يوليه July	اغسطس August	سبتمبر Sept,	اكتوبر Oct,	نوفمبر Nov,	ديسمبر Dec,	نسبة التغير عن الشهر السابق
2010	0.5	0.3	0.8	0.8	0.6	0.5	2.9	3.2	1.9	0.7	-1.2	-0.9	
2011	1.3	0.1	1.9	1.4	0.3	0.5	1.5	1.4	1.5	-0.1	1.6	-0.6	
2012	0.1	0.8	1.3	1.2	-0.5	-0.9	0.3	1.3	1.9	0.8	-1.7	0.2	
2013	2.0	3.1	0.9	1.9	-0.3	1.1	1.0	0.7	1.8	1.3	0.9	-1.6	
2014	1.7	0.9	0.6	0.9	-1.1	1.0	3.7	1.0	1.5	1.4	-2.0	-0.3	
2015	1.5	2.4	2.0	-0.3	1.5	-1.0	0.6	0.5	3.2	2.5	-0.4	-0.1	
2016	0.0	1.2	1.4	1.7	3.3	0.8	0.6	2.0	1.3	1.9	5.2	3.6	
2017	4.6	2.8	2.2	1.8	1.4	0.8	3.3	1.2	1.0	0.0	1.8	-0.2	
2018	-0.3	0.3	1.0	1.6	0.4	2.3	2.7	1.7	2.8	3.1	-0.6	-4.8	
2019	0.9	1.9	1.0	0.2	0.8	-1.3	1.3	0.8	0.6	1.1	-0.6	-0.3	
2020	1.0	-0.1	0.6	2.0									

## Percentage change from the same month a year ago

السنة Year	يناير Jan,	فبراير Feb,	مارس March	ابريل April	مايو May	يونية June	يوليه July	اغسطس August	سبتمبر Sept,	اكتوبر Oct,	نوفمبر Nov,	ديسمبر Dec,	معدل التضخم % Inflation Rate %
2011	11.2	11.0	12.2	12.9	12.6	12.6	11.0	9.1	8.8	8.0	11.0	11.3	10.9
2012	10.0	10.8	10.1	10.0	9.1	7.5	6.3	6.1	6.4	7.4	4.0	4.9	7.6
2013	6.9	9.3	8.9	9.6	9.9	12.2	12.9	12.3	12.2	12.7	15.7	13.5	11.4
2014	13.2	10.8	10.4	9.3	8.3	8.2	11.1	11.4	11.0	11.1	7.9	9.4	10.2
2015	9.1	10.8	12.3	11.0	14.0	11.7	8.3	7.8	9.7	10.9	12.7	12.9	10.9
2016	11.3	10.0	9.4	11.6	13.6	15.7	15.7	17.5	15.3	14.6	21.1	25.6	15.2
2017	31.4	33.4	34.4	34.6	32.2	32.1	35.7	34.7	34.4	31.8	27.6	22.8	31.9
2018	17.0	14.1	12.9	12.6	11.5	13.1	12.4	12.8	14.8	18.3	15.5	10.2	13.8
2019	11.6	13.4	13.4	11.9	12.3	8.4	6.9	6.0	3.7	1.7	1.7	6.5	7.9
2020	6.5	4.5	4.1	5.9									

الرقم القياسي العام ونسب التغير لأسعار المستهلكين

ريـسبـف الجـمـهـوريـة

(٢٠١٨/٢٠١٩-١٠٠)

ملحق رقم (٢/٣)

الرقم القياسي العام

## All items and percentage change for CPI

الرقم القياسي العام ونسب التغير لأسعار المستهلكين

## Total Egypt

إجمالي الجمهورية

(2018/2019=100)

(٢٠١٩/٢٠١٨=١٠٠)

Ann (3/3)

ملحق رقم (٣/٣)

## All items

الرقم القياسي العام

السنة Year	يناير Jan,	فبراير Feb,	مارس March	أبريل April	مايو May	يونية June	يوليه July	أغسطس August	سبتمبر Sept,	أكتوبر Oct,	نوفمبر Nov,	ديسمبر Dec,	متوسط سنوي Annual Avg,
2010	33.0	33.0	33.3	33.5	33.7	33.8	34.8	35.8	36.4	36.8	36.4	36.2	34.7
2011	36.6	36.6	37.2	37.7	37.8	37.9	38.5	38.9	39.5	39.6	40.1	39.9	38.4
2012	40.0	40.2	40.8	41.2	41.0	40.8	40.9	41.4	42.0	42.4	41.7	41.8	41.2
2013	42.6	43.8	44.1	44.8	44.7	45.2	45.6	45.9	46.7	47.2	47.7	47.0	45.4
2014	47.8	48.2	48.5	48.9	48.4	48.9	50.6	51.2	51.8	52.7	51.7	51.7	50.0
2015	52.3	53.4	54.3	54.3	55.0	54.5	54.9	55.2	56.7	58.1	57.9	57.8	55.4
2016	57.8	58.5	59.3	60.2	62.1	62.6	63.0	64.2	65.0	66.2	69.5	71.9	63.4
2017	75.0	77.0	78.6	80.0	81.2	81.9	84.6	85.6	86.4	86.4	88.1	87.9	82.7
2018	87.8	88.0	88.9	90.3	90.5	93.2	95.5	97.2	99.7	102.6	101.9	97.7	94.4
2019	98.5	100.3	101.2	101.5	102.5	101.5	103.0	103.7	104.0	105.1	104.6	104.4	102.5
2020	105.2	105.2	105.8	107.5									

## Percentage change from the month before the last

نسبة التغير عن الشهر السابق

السنة Year	يناير Jan,	فبراير Feb,	مارس March	أبريل April	مايو May	يونية June	يوليه July	أغسطس August	سبتمبر Sept,	أكتوبر Oct,	نوفمبر Nov,	ديسمبر Dec,
2010	0.5	0.2	0.7	0.7	0.5	0.5	2.7	3.0	1.8	1.1	-1.0	-0.8
2011	1.1	0.1	1.6	1.3	0.2	0.4	1.3	1.2	1.5	0.1	1.3	-0.4
2012	0.1	0.7	1.3	1.1	-0.4	-0.7	0.3	1.2	1.5	0.8	-1.5	0.2
2013	1.8	2.8	0.8	1.7	-0.2	1.0	0.9	0.7	1.7	1.2	0.9	-1.3
2014	1.6	1.0	0.5	0.8	-0.9	0.9	3.6	1.0	1.3	1.6	-1.7	-0.2
2015	1.2	2.1	1.7	-0.1	1.3	-0.9	0.6	0.6	2.8	2.3	-0.3	-0.1
2016	0.1	1.1	1.4	1.5	3.2	0.8	0.7	2.0	1.3	1.8	5.0	3.4
2017	4.3	2.7	2.1	1.8	1.6	0.8	3.3	1.2	1.0	0.0	2.0	-0.2
2018	-0.2	0.3	1.0	1.5	0.3	2.9	2.5	1.7	2.6	2.8	-0.7	-4.1
2019	0.8	1.8	0.9	0.4	1.0	-1.0	1.5	0.7	0.3	1.0	-0.5	-0.2
2020	0.8	0.0	0.6	1.6								

## Percentage change from the same month a year ago

نسبة التغير عن نفس الشهر من العام السابق

السنة Year	يناير Jan,	فبراير Feb,	مارس March	أبريل April	مايو May	يونية June	يوليه July	أغسطس August	سبتمبر Sept,	أكتوبر Oct,	نوفمبر Nov,	ديسمبر Dec,	معدل التضخم % Inflation Rate %
2011	11.0	10.8	11.8	12.4	12.2	12.1	10.7	8.8	8.5	7.5	10.0	10.4	10.5
2012	9.2	9.9	9.5	9.3	8.6	7.4	6.3	6.3	6.3	7.0	4.1	4.7	7.4
2013	6.6	8.7	8.2	8.8	9.0	10.9	11.5	10.9	11.1	11.5	14.2	12.5	10.3
2014	12.2	10.2	10.0	9.1	8.3	8.2	11.1	11.4	11.1	11.5	8.5	9.8	10.1
2015	9.4	10.7	12.0	11.0	13.5	11.5	8.3	7.9	9.4	10.3	11.8	11.9	10.6
2016	10.7	9.5	9.2	10.9	12.9	14.8	14.8	16.4	14.6	14.0	20.2	24.3	14.5
2017	29.6	31.7	32.5	32.9	30.9	30.9	34.2	33.2	32.9	30.5	26.7	22.3	30.6
2018	17.0	14.3	13.1	12.9	11.5	13.8	13.0	13.6	15.4	18.7	15.6	11.1	14.2
2019	12.2	13.9	13.8	12.5	13.2	8.9	7.8	6.7	4.3	2.4	2.7	6.8	8.5
2020	6.8	4.9	4.6	5.9									

**الأرقام القياسية لأسعار المستهلكين  
لسنوات مالية وميلادية**

**CPI for calendar and fiscal years**

الارقام القياسية ومعدلات التضخم لاسعار المستهلكين للاقسام والجمومات  
 جمهورية مصر العربية (سنوات ميلادية)  
 (٢٠١٨/٢٠١٩ - ١٠٠)  
 ملحق (١/٢)

CPI And Inflation Rates For Main Sections And Groups  
 Urban Egypt (Calendar years)  
 (2018/2019 =100)

Ann. (3/1)

SECTIONS /GROUPS FOR COMMDITY AND SERVICES	معدل التضخم % Inflation Rates%				الرقم القياسى CPI				الاقسام والجمومات الرئيسية لسلع والخدمات
	2016	2017	2018	2019	2016	2017	2018	2019	
<b>ALL ITEMS</b>	<b>13.8</b>	<b>29.5</b>	<b>14.4</b>	<b>9.2</b>	<b>63.6</b>	<b>82.4</b>	<b>94.2</b>	<b>102.8</b>	الرقم العام
<b>FOOD AND NON-ALCOHOLIC BEVERAGES</b>	<b>16.7</b>	<b>38.6</b>	<b>13.3</b>	<b>7.1</b>	<b>59.8</b>	<b>82.9</b>	<b>94.0</b>	<b>100.6</b>	الطعام والمشروبات
<b>Food</b>	<b>16.7</b>	<b>38.3</b>	<b>13.4</b>	<b>7.2</b>	<b>59.8</b>	<b>82.8</b>	<b>93.9</b>	<b>100.6</b>	الطعام
Bread and cereals	23.7	31.5	14.7	10.6	61.0	80.2	92.1	101.8	الخبز والحبوب
Meat	13.5	37.2	6.5	0.6	66.8	91.7	97.6	98.2	اللحوم والدواجن
Fish and seafood	8.1	45.9	9.6	10.2	59.2	86.3	94.6	104.2	الاسماك والمأكولات البحرية
Milk, cheese and eggs	7.3	43.9	13.6	4.5	59.3	85.4	97.0	101.3	الالبان والبيض والبيض
Oils and fats	18.8	46.9	4.7	3.5	64.9	95.3	99.8	103.2	الزيوت والدهون
Fruit	18.5	38.3	16.9	13.1	58.5	80.8	94.5	106.8	الفاكهة
Vegetables	24.7	35.1	25.0	13.2	52.0	70.3	87.8	99.4	الخضراوات
Suger,jam,honny,chocolate and confectionery	17.2	43.7	4.7	2.5	65.1	93.5	97.9	100.4	السكر والأغذية السكرية
Other food products	10.8	33.6	1.9	0.0	72.5	96.9	98.7	98.8	منتجات غذائية أخرى
<b>NON ALCOHOLIC BEVERAGES</b>	<b>15.7</b>	<b>54.2</b>	<b>9.0</b>	<b>1.5</b>	<b>58.7</b>	<b>90.5</b>	<b>98.6</b>	<b>100.1</b>	المشروبات
Coffee,tea and cocoa	24.3	61.9	10.6	1.4	55.1	89.2	98.7	100.0	البن والشاي والكافكاو
Mineral waters,soft drinks, fruit,vegetable and juices	2.1	39.5	5.3	1.6	67.1	93.7	98.6	100.3	المياه المعدنية والغازية والصناعات الطبيعية
<b>AL COHOLIC BEVERAGES, TOBACCO AND NARCOTICS</b>	<b>9.3</b>	<b>32.1</b>	<b>20.5</b>	<b>6.0</b>	<b>59.9</b>	<b>79.1</b>	<b>95.3</b>	<b>101.0</b>	المشروبات الكحولية والدخان
<b>AL COHOLIC BEVERAGES</b>	<b>2.8</b>	<b>40.9</b>	<b>9.2</b>	<b>9.2</b>	<b>61.7</b>	<b>87.0</b>	<b>95.0</b>	<b>103.7</b>	المشروبات الكحولية
Tobacco	9.3	32.1	20.5	6.0	59.9	79.1	95.3	101.0	الدخان
<b>CLOTHING AND FOOTWEAR</b>	<b>11.4</b>	<b>24.9</b>	<b>17.3</b>	<b>7.3</b>	<b>65.5</b>	<b>81.8</b>	<b>95.9</b>	<b>102.9</b>	الملابس والأحذية
<b>Clothing</b>	<b>9.5</b>	<b>22.6</b>	<b>16.7</b>	<b>7.8</b>	<b>66.9</b>	<b>82.0</b>	<b>95.7</b>	<b>103.2</b>	الملابس
Clothing materials	6.3	9.3	13.6	8.0	76.6	83.7	95.1	102.8	الأقمشة
Garments	8.5	24.1	17.3	7.4	65.9	81.8	96.0	103.1	لللباس الجاهزة
Other articles of clothing and clothing accessories	2.0	9.9	12.0	14.9	74.3	81.6	91.4	105.0	لللباس الأخرى ومستلزماتها
Cleaning,repair,and hire of clothing	29.5	15.4	11.4	10.3	73.5	84.8	94.5	104.2	التنظيف والإصلاح وتأجير للباس
<b>Footwear</b>	<b>19.1</b>	<b>33.1</b>	<b>19.4</b>	<b>5.7</b>	<b>60.8</b>	<b>80.9</b>	<b>96.6</b>	<b>102.1</b>	الأحذية
Shoes & other footwear	19.1	33.7	19.4	5.7	60.5	80.9	96.6	102.1	الأحذية
Repair & hire of footwear	18.6	14.8	16.9	9.9	71.0	81.5	95.3	104.7	إصلاح الاحذية
<b>HOUSING,WATER,ELECTRICITY, GAS AND OTHER FUELS</b>	<b>5.1</b>	<b>9.8</b>	<b>14.4</b>	<b>9.6</b>	<b>74.9</b>	<b>82.2</b>	<b>94.0</b>	<b>103.0</b>	المسكن والمياه والكهرباء والغاز والوقود
<b>Actual rentals for housing</b>	<b>0.0</b>	<b>0.0</b>	<b>0.0</b>	<b>0.2</b>	<b>100.0</b>	<b>100.0</b>	<b>100.0</b>	<b>100.2</b>	الإيجار الفعلى للمسكن
Imputed rentals for housing	0.0	0.0	0.0	0.2	100.0	100.0	100.0	100.2	الإيجار المحسوب للمسكن
<b>Maintenance and repair of the dwelling</b>	<b>7.5</b>	<b>14.4</b>	<b>3.9</b>	<b>6.4</b>	<b>81.2</b>	<b>93.0</b>	<b>96.6</b>	<b>102.8</b>	صيانة وإصلاح المسكن
Water supply and miscellaneous services relating to the dwelling	29.1	17.2	49.6	12.2	51.1	59.8	89.5	100.4	المياه والخدمات المتعلقة بالمسكن
<b>Electricity, gas and other fuels</b>	<b>11.8</b>	<b>30.5</b>	<b>33.7</b>	<b>26.5</b>	<b>50.1</b>	<b>65.4</b>	<b>87.5</b>	<b>110.7</b>	الكهرباء والغاز ومواد الوقود الأخرى

١  
١

SECTIONS /GROUPS FOR COMMDITY AND SERVICES	معدل التضخم %				الرقم القياس				الاقسام والمجموعات الرئيسية للسلع والخدمات
	Inflation Rates%				CPI				
	2016	2017	2018	2019	2016	2017	2018	2019	
<b>FURNISHINGS,HOUSEHOLD EQUIPMENT AND ROUTINE MAINTENANCE OF THE HOUSE</b>	<b>14.3</b>	<b>28.9</b>	<b>10.3</b>	<b>3.1</b>	<b>68.8</b>	<b>88.7</b>	<b>97.8</b>	<b>100.8</b>	<b>الأثاث والتجهيزات والمعدات المنزلية والصفائف</b>
<b>Furniture , furnishing,carpets and other floor covering</b>	<b>7.7</b>	<b>21.6</b>	<b>6.6</b>	<b>5.5</b>	<b>74.6</b>	<b>90.6</b>	<b>96.6</b>	<b>101.9</b>	<b>الأثاث والتجهيزات والسجاد وأغطية الأرضيات الأخرى</b>
Household Textiles	5.8	12.6	14.0	6.1	75.2	84.7	96.5	102.4	للثياب المنزلية
<b>Household appliances</b>	<b>17.6</b>	<b>36.9</b>	<b>1.7</b>	<b>0.6</b>	<b>71.4</b>	<b>97.8</b>	<b>99.4</b>	<b>100.0</b>	<b>الأجهزة المنزلية</b>
Glassware, tableware and household utensils	22.7	64.0	3.0	4.4	57.6	94.4	97.2	101.6	الأدوات الزجاجية وأدوات المائدة والأدوات المنزلية
<b>Tools and equipment for house and garden</b>	<b>12.9</b>	<b>36.3</b>	<b>2.4</b>	<b>4.7</b>	<b>69.7</b>	<b>95.0</b>	<b>97.2</b>	<b>101.8</b>	<b>ادوات ومعدات الحدائق</b>
Goods and services for routine household maintenance mainten	15.5	28.1	13.0	2.7	67.7	86.7	98.0	100.6	السلع والخدمات المستخدمة في صيانة المنزل
<b>HEALTH</b>	<b>23.8</b>	<b>21.2</b>	<b>6.6</b>	<b>7.7</b>	<b>75.4</b>	<b>91.4</b>	<b>97.4</b>	<b>104.9</b>	<b>الرعاية الصحية</b>
<b>Medical products, appliances and equipment</b>	<b>25.2</b>	<b>21.8</b>	<b>6.0</b>	<b>8.8</b>	<b>75.3</b>	<b>91.8</b>	<b>97.3</b>	<b>105.8</b>	<b>المنتجات والأجهزة والمعدات الطبية</b>
Out-patient services	25.5	25.6	11.3	7.7	69.0	86.7	96.5	104.0	خدمات مرضى العيادات الخارجية
Hospital services	16.9	13.2	1.4	3.4	86.2	97.6	98.9	102.2	خدمات المستشفيات
<b>TRANSPORT</b>	<b>7.2</b>	<b>28.9</b>	<b>30.6</b>	<b>21.3</b>	<b>52.3</b>	<b>67.4</b>	<b>88.1</b>	<b>106.8</b>	<b>النقل والمواصلات</b>
<b>Purchase of vehicles</b>	<b>23.9</b>	<b>28.0</b>	<b>5.1</b>	<b>3.9</b>	<b>71.9</b>	<b>92.0</b>	<b>96.7</b>	<b>100.5</b>	<b>شراء المركبات</b>
Operation of personal transport equipment	5.7	42.8	29.0	17.1	49.3	70.4	90.8	106.3	للتفوق على النقل الخاص
Transport services	3.8	21.0	40.2	27.6	49.9	60.4	84.7	108.0	خدمات النقل
<b>COMMUNICATIONS</b>	<b>0.6</b>	<b>4.8</b>	<b>7.2</b>	<b>0.7</b>	<b>89.0</b>	<b>93.3</b>	<b>100.0</b>	<b>100.7</b>	<b>الاتصالات السلكية واللاسلكية</b>
<b>Postal services</b>	<b>0.0</b>	<b>0.0</b>	<b>0.6</b>	<b>0.8</b>	<b>98.8</b>	<b>98.8</b>	<b>99.4</b>	<b>100.1</b>	<b>خدمات البريد</b>
Telephone and telefax services	2.8	4.4	1.5	0.9	93.3	97.5	98.9	99.9	معدات خدمات الهاتف والفاكس
Telephone and telefax services	0.6	4.8	7.3	0.8	88.9	93.2	100.0	100.8	خدمات الهاتف والفاكس
<b>RECREATION AND CULTURE</b>	<b>13.8</b>	<b>35.6</b>	<b>17.0</b>	<b>11.1</b>	<b>60.4</b>	<b>81.9</b>	<b>95.8</b>	<b>106.4</b>	<b>الثقافة والترفيه</b>
<b>Audio,visual, photographic,information processing equipment</b>	<b>5.1</b>	<b>23.5</b>	<b>2.1</b>	<b>-3.2</b>	<b>80.2</b>	<b>99.0</b>	<b>101.1</b>	<b>97.8</b>	<b>معدات الصوت والصورة ومعدات التصوير وتجهيز المعلومات</b>
Other recreational items and equipment, gardens and pets	16.4	41.6	2.1	8.6	65.9	93.4	95.3	103.5	الأصناف والمعدات الترفيهية الأخرى وممتلكاتها
<b>Recreational and cultural services</b>	<b>0.9</b>	<b>2.9</b>	<b>1.7</b>	<b>1.8</b>	<b>94.8</b>	<b>97.5</b>	<b>99.1</b>	<b>100.9</b>	<b>الخدمات الثقافية والترفيهية</b>
Newspapers, books and stationery	10.5	14.8	14.2	11.4	73.3	84.1	96.0	106.9	الصحف والكتب والأدوات المكتبية
<b>Package holidays</b>	<b>18.2</b>	<b>49.0</b>	<b>21.0</b>	<b>12.0</b>	<b>52.8</b>	<b>78.6</b>	<b>95.1</b>	<b>106.5</b>	<b>الرحلات السياحية المنظمة</b>
<b>EDUCATION</b>	<b>11.5</b>	<b>14.3</b>	<b>18.2</b>	<b>16.6</b>	<b>69.1</b>	<b>79.0</b>	<b>93.4</b>	<b>108.9</b>	<b>التعليم</b>
<b>Pre- primary and primary education</b>	<b>10.9</b>	<b>14.8</b>	<b>17.7</b>	<b>15.6</b>	<b>69.5</b>	<b>79.8</b>	<b>93.9</b>	<b>108.6</b>	<b>التعليم قبل الابتدائي والتعليم الأساسي</b>
Secondary education	14.2	15.5	19.6	16.4	67.3	77.7	92.9	108.1	التعليم الثانوي العام والفني
<b>Post-Secondary Non-Tertiary education</b>	<b>0.0</b>	<b>5.3</b>	<b>19.4</b>	<b>15.7</b>	<b>74.2</b>	<b>78.1</b>	<b>93.2</b>	<b>107.8</b>	<b>التعليم بعد الثانوي والفني</b>
Tertiary education	10.8	12.3	17.6	19.5	70.1	78.8	92.7	110.8	التعليم العالي
Education not definable by level	7.8	9.8	17.2	13.8	71.5	78.4	91.9	104.7	التعليم غير محدد المستوى
<b>RESTAURANTS AND HOTELS</b>	<b>21.4</b>	<b>27.5</b>	<b>10.5</b>	<b>11.6</b>	<b>66.9</b>	<b>85.3</b>	<b>94.3</b>	<b>105.2</b>	<b>المطاعم والفنادق</b>
<b>Catering Services</b>	<b>21.5</b>	<b>27.7</b>	<b>10.6</b>	<b>11.6</b>	<b>66.8</b>	<b>85.3</b>	<b>94.3</b>	<b>105.3</b>	<b>الوجبات الجاهزة</b>
Accommodation services	9.1	2.3	6.8	3.0	91.2	93.3	99.6	102.7	خدمات الفنادق
<b>MISCELLANEOUS GOODS AND SERVICES</b>	<b>12.8</b>	<b>28.5</b>	<b>16.7</b>	<b>7.1</b>	<b>64.1</b>	<b>82.4</b>	<b>96.2</b>	<b>103.0</b>	<b>السلع والخدمات المتنوعة</b>
<b>Personal care</b>	<b>12.1</b>	<b>33.4</b>	<b>19.3</b>	<b>7.5</b>	<b>60.4</b>	<b>80.5</b>	<b>96.1</b>	<b>103.3</b>	<b>العناية الشخصية</b>
Personal effects	35.4	39.9	4.3	5.2	67.2	94.0	98.1	103.1	امتعة شخصية
<b>Insurance</b>	<b>0.0</b>	<b>0.0</b>	<b>19.1</b>	<b>-0.4</b>	<b>83.9</b>	<b>83.9</b>	<b>100.0</b>	<b>99.6</b>	<b>التأمين</b>
Other services	7.3	19.2	19.5	17.1	62.9	75.0	89.6	104.9	خدمات أخرى غير مصنفة في مكان آخر

الارقام القياسية ومدلات التضخم لاسعار المستهلكين للاقسام والجموعات  
 الجمهورية ( سنوات ميلادية )  
 (٢٠١٨/٢٠١٧ - ١٠٠)  
 ملحق (٢٢)

CPI And Inflation Rates For Main Sections And Groups  
 Rural Egypt (Calendar years)  
 (2018/2019 =100)  
 Ann. (3/2)

SECTIONS /GROUPS FOR COMMDITY AND SERVICES	معدل التضخم % Inflation Rates%				الرقم القياسي CPI				الاقسام والجموعات الرئيسية للسلع والخدمات
	2016	2017	2018	2019	2016	2017	2018	2019	
<b>ALL ITEMS</b>	<b>15.2</b>	<b>32.0</b>	<b>13.7</b>	<b>7.9</b>	<b>63.1</b>	<b>83.3</b>	<b>94.7</b>	<b>102.2</b>	الرقم القياسي العام
<b>FOOD AND NON-ALCOHOLIC BEVERAGES</b>	<b>18.1</b>	<b>40.0</b>	<b>12.9</b>	<b>5.5</b>	<b>59.6</b>	<b>83.4</b>	<b>94.2</b>	<b>99.4</b>	الطعام والمشروبات
<b>Food</b>	<b>18.1</b>	<b>39.7</b>	<b>13.0</b>	<b>5.5</b>	<b>59.6</b>	<b>83.3</b>	<b>94.2</b>	<b>99.3</b>	الطعام
Bread and cereals	26.4	38.5	11.3	7.5	60.4	83.6	93.1	100.1	الخبز والحبوب والمخبوزات
Meat	12.9	36.6	7.1	-2.3	67.1	91.8	98.2	96.0	اللحوم والدواجن
Fish and seafood	7.4	47.5	7.1	5.1	61.4	90.5	97.0	101.9	الأسماك والمأكولات البحرية
Milk, cheese and eggs	6.5	46.4	13.1	3.0	59.2	86.8	98.1	101.0	الالبان والجبين والبيض
Oils and fats	16.3	44.8	5.1	6.4	64.6	93.6	98.4	104.7	الزيوت والدهون
Fruit	19.1	40.2	15.0	14.2	58.0	81.4	93.6	106.9	الفواكه
Vegetables	26.9	38.5	24.6	10.6	51.2	70.9	88.4	97.8	الخضراوات
Suger ,jam,honny,chocolate and confectionery	16.5	42.1	4.2	1.2	66.8	94.9	98.9	100.1	السكر والأغذية السكرية
Other food products	11.0	33.3	1.9	-0.9	72.9	97.2	99.0	98.2	منتجات غذائية أخرى
<b>NON ALCOHOLIC BEVERAGES</b>	<b>17.8</b>	<b>53.3</b>	<b>9.6</b>	<b>3.1</b>	<b>58.4</b>	<b>89.6</b>	<b>98.2</b>	<b>101.2</b>	مشروبات
Coffee,tea and cocoa	23.2	57.3	10.6	3.3	56.4	88.7	98.1	101.3	البهون والشاي والكافكاو
Mineral waters,soft drinks, fruit,vegetable and juices	2.4	39.2	5.7	2.3	66.9	93.1	98.5	100.7	المياه المعدنية والفانزة والمشروبات الطبيعية
<b>AL COHOLIC BEVERAGES, TOBACCO AND NARCOTICS</b>	<b>8.8</b>	<b>32.2</b>	<b>19.9</b>	<b>5.6</b>	<b>60.4</b>	<b>79.9</b>	<b>95.8</b>	<b>101.2</b>	المشروبات الكحولية والتبغ
<b>AL COHOLIC BEVERAGES</b>	<b>2.7</b>	<b>39.4</b>	<b>7.6</b>	<b>5.0</b>	<b>64.2</b>	<b>89.5</b>	<b>96.3</b>	<b>101.1</b>	المشروبات الكحولية
Tobacco	8.8	32.2	19.9	5.6	60.4	79.9	95.8	101.2	التبغ
<b>CLOTHING AND FOOTWEAR</b>	<b>11.7</b>	<b>23.3</b>	<b>15.0</b>	<b>6.6</b>	<b>68.0</b>	<b>83.8</b>	<b>96.4</b>	<b>102.8</b>	الملابس والأحذية
<b>Clothing</b>	<b>9.5</b>	<b>19.7</b>	<b>12.9</b>	<b>6.5</b>	<b>71.4</b>	<b>85.5</b>	<b>96.5</b>	<b>102.8</b>	الملابس
Clothing materials	7.5	11.0	15.0	5.6	75.9	84.3	96.9	102.3	المواد
Garments	9.5	21.6	13.0	6.6	70.2	85.4	96.5	102.9	الملابس الجاهزة
Other articles of clothing and clothing accessories	2.4	11.8	7.2	5.7	80.7	90.2	96.7	102.2	للبسبب الأخرى وملحقاتها
Cleaning,repair,and hire of clothing	18.2	15.7	11.3	8.4	74.5	86.2	96.0	104.0	التنظيف والإصلاح وتأجير للباس
<b>Footwear</b>	<b>20.5</b>	<b>36.1</b>	<b>21.8</b>	<b>7.1</b>	<b>58.0</b>	<b>79.0</b>	<b>96.3</b>	<b>103.1</b>	الأحذية
Shoes & other footwear	20.5	36.9	21.7	7.0	57.8	79.1	96.3	103.0	الأحذية
Repair & hire of footwear	19.3	15.5	23.8	10.3	65.9	76.2	94.4	104.1	إصلاح الأحذية
<b>HOUSING, WATER, ELECTRICITY, GAS AND OTHER FUELS</b>	<b>4.4</b>	<b>9.2</b>	<b>15.0</b>	<b>11.1</b>	<b>74.8</b>	<b>81.7</b>	<b>93.9</b>	<b>104.4</b>	المسكن والمياه والكهرباء والغاز والوقود
<b>Actual rentals for housing</b>	<b>0.0</b>	<b>0.0</b>	<b>0.0</b>	<b>1.1</b>	<b>100.0</b>	<b>100.0</b>	<b>100.0</b>	<b>101.1</b>	الإيجار الفعلي للمسكن
Imputed rentals for housing	0.0	0.0	0.0	0.8	100.0	100.0	100.0	100.8	الإيجار التقديري للمسكن
<b>Maintenance and repair of the dwelling</b>	<b>8.0</b>	<b>15.5</b>	<b>5.5</b>	<b>4.4</b>	<b>79.8</b>	<b>92.1</b>	<b>97.2</b>	<b>101.6</b>	صيانة وإصلاح المسكن
Water supply and miscellaneous services relating to the dwelling	24.5	18.6	41.6	11.7	53.8	63.8	90.4	100.9	المياه وبيع خدمات لتتمة المتعلقة بالمسكن
<b>Electricity, gas and other fuels</b>	<b>8.8</b>	<b>25.2</b>	<b>34.3</b>	<b>26.1</b>	<b>52.3</b>	<b>65.4</b>	<b>87.9</b>	<b>110.9</b>	الكهرباء والغاز ومواد الوقود الأخرى

SECTIONS /GROUPS FOR COMMDITY AND SERVICES	معدل التضخم %				الرقم القياسي				الأقسام والمجموعات الرئيسية للسلع والخدمات
	Inflation Rates%				CPI				
	2016	2017	2018	2019	2016	2017	2018	2019	
<b>FURNISHINGS,HOUSEHOLD EQUIPMENT AND ROUTINE MAINTENANCE OF THE HOUSE</b>	<b>15.4</b>	<b>31.3</b>	<b>12.1</b>	<b>3.6</b>	<b>66.3</b>	<b>87.0</b>	<b>97.5</b>	<b>101.1</b>	<b>الأثاث والتجهيزات والمعدات المنزلية والصلابة</b>
<b>Furniture , furnishing,carpets and other floor covering</b>	<b>8.0</b>	<b>23.1</b>	<b>9.7</b>	<b>4.4</b>	<b>71.7</b>	<b>88.2</b>	<b>96.7</b>	<b>101.0</b>	<b>الأثاث والتجهيزات والسجاد وأغطية الأرضيات الأخرى</b>
Household Textiles	5.9	12.1	13.3	3.7	76.8	86.2	97.6	101.3	للغرف والمنزلية
<b>Household appliances</b>	<b>16.7</b>	<b>32.9</b>	<b>2.5</b>	<b>2.6</b>	<b>72.3</b>	<b>96.1</b>	<b>98.5</b>	<b>101.0</b>	<b>الأجهزة المنزلية</b>
Glassware, tableware and household utensils	24.0	64.8	3.1	4.3	57.3	94.4	97.4	101.5	الأدوات الزجاجية وأدوات المائدة والأدوات المنزلية
<b>Tools and equipment for house and garden</b>	<b>15.5</b>	<b>35.3</b>	<b>2.9</b>	<b>4.4</b>	<b>69.6</b>	<b>94.1</b>	<b>96.9</b>	<b>101.1</b>	<b>أدوات ومعدات الحدائق والحدائق</b>
Goods and services for routine household maintenance mainten	18.1	32.7	16.5	3.6	63.1	83.7	97.5	101.0	السلع والخدمات المستخدمة في صيانة المنزل
<b>HEALTH</b>	<b>26.6</b>	<b>25.0</b>	<b>8.3</b>	<b>7.3</b>	<b>72.0</b>	<b>90.0</b>	<b>97.4</b>	<b>104.5</b>	<b>الرعاية الصحية</b>
<b>Medical products, appliances and equipment</b>	<b>25.4</b>	<b>22.0</b>	<b>6.2</b>	<b>8.6</b>	<b>75.1</b>	<b>91.6</b>	<b>97.2</b>	<b>105.6</b>	<b>للتجهيزات والأجهزة والمعدات الطبية</b>
Out-patient services	34.8	33.3	11.8	5.6	65.6	87.5	97.9	103.4	خدمات مرضى العيادات الخارجية
Hospital services	19.6	21.4	8.3	5.9	74.0	89.8	97.3	103.1	خدمات المستشفيات
<b>TRANSPORT</b>	<b>7.3</b>	<b>25.4</b>	<b>15.2</b>	<b>11.7</b>	<b>65.3</b>	<b>81.9</b>	<b>94.4</b>	<b>105.4</b>	<b>النقل والمواصلات</b>
<b>Purchase of vehicles</b>	<b>25.3</b>	<b>28.8</b>	<b>4.4</b>	<b>2.6</b>	<b>72.9</b>	<b>93.8</b>	<b>97.9</b>	<b>100.4</b>	<b>شراء المركبات</b>
Operation of personal transport equipment	6.0	42.1	27.8	17.2	50.1	71.2	91.0	106.7	التفوق على النقل الخاص
Transport services	4.4	22.0	15.3	12.7	67.1	81.9	94.4	106.4	خدمات النقل
<b>COMMUNICATIONS</b>	<b>0.6</b>	<b>4.8</b>	<b>7.0</b>	<b>0.4</b>	<b>89.2</b>	<b>93.4</b>	<b>100.0</b>	<b>100.4</b>	<b>الاتصالات السلكية واللاسلكية</b>
<b>Postal services</b>	<b>0.0</b>	<b>0.0</b>	<b>0.0</b>	<b>-0.1</b>	<b>100.0</b>	<b>100.0</b>	<b>100.1</b>	<b>99.9</b>	<b>خدمات البريد</b>
Telephone and telefax services	4.9	7.5	0.9	-1.9	93.3	100.3	101.2	99.3	معدات خدمات الهاتف والفاكس
Telephone and telefax services	0.5	4.7	7.2	0.4	89.1	93.3	100.0	100.4	خدمات الهاتف والفاكس
<b>RECREATION AND CULTURE</b>	<b>13.6</b>	<b>35.1</b>	<b>20.2</b>	<b>11.7</b>	<b>58.3</b>	<b>78.8</b>	<b>94.7</b>	<b>105.8</b>	<b>الثقافة والترفيه</b>
<b>Audio,visual, photographic, Information processing equipment</b>	<b>2.6</b>	<b>16.8</b>	<b>2.5</b>	<b>-7.6</b>	<b>84.9</b>	<b>99.1</b>	<b>101.6</b>	<b>93.9</b>	<b>معدات الصوت والصورة ومعدات التصوير وتجهيز المعلومات</b>
Other recreational items and equipment, gardens and pets	19.2	55.8	3.6	8.3	58.8	91.6	94.9	102.8	الأصناف والمعدات الترفيهية الأخرى ومتعلقاتها
<b>Recreational and cultural services</b>	<b>1.0</b>	<b>3.2</b>	<b>3.9</b>	<b>4.3</b>	<b>90.7</b>	<b>93.6</b>	<b>97.3</b>	<b>101.5</b>	<b>الخدمات الثقافية والترفيهية</b>
Newspapers, books and stationery	12.5	17.9	17.6	13.3	68.2	80.5	94.6	107.2	الصحف والكتب والأدوات المكتبية
<b>Package holidays</b>	<b>19.7</b>	<b>56.0</b>	<b>28.0</b>	<b>13.3</b>	<b>46.8</b>	<b>73.1</b>	<b>93.6</b>	<b>106.0</b>	<b>الرحلات السياحية المنظمة</b>
<b>EDUCATION</b>	<b>12.9</b>	<b>15.9</b>	<b>19.2</b>	<b>22.6</b>	<b>67.2</b>	<b>77.9</b>	<b>92.8</b>	<b>113.8</b>	<b>التعليم</b>
<b>Pre- primary and primary education</b>	<b>13.1</b>	<b>17.2</b>	<b>20.1</b>	<b>24.6</b>	<b>65.0</b>	<b>76.2</b>	<b>91.5</b>	<b>114.1</b>	<b>التعليم قبل الإبتدائي والتعليم الأساسي</b>
Secondary education	13.9	15.2	17.5	17.5	71.1	81.9	96.2	113.0	التعليم الثانوي العام والفني
<b>Post-Secondary Non-Tertiary education</b>	<b>0.0</b>	<b>5.1</b>	<b>18.5</b>	<b>8.9</b>	<b>75.4</b>	<b>79.3</b>	<b>93.9</b>	<b>102.3</b>	<b>التعليم بعد الثانوي والفني</b>
Tertiary education	10.9	12.3	18.3	12.7	69.4	78.0	92.2	103.9	التعليم العالي
Education not definable by level	7.2	8.6	19.3	36.1	68.4	74.2	88.5	120.5	التعليم غير محدد المستوى
<b>RESTAURANTS AND HOTELS</b>	<b>20.8</b>	<b>23.6</b>	<b>10.7</b>	<b>8.8</b>	<b>69.4</b>	<b>85.7</b>	<b>94.9</b>	<b>103.3</b>	<b>المطاعم والفنادق</b>
<b>Catering Services</b>	<b>21.0</b>	<b>23.9</b>	<b>10.7</b>	<b>8.9</b>	<b>69.2</b>	<b>85.7</b>	<b>94.9</b>	<b>103.3</b>	<b>الوجبات الجاهزة</b>
Accommodation services	7.8	2.8	7.5	2.8	87.6	90.1	96.8	99.5	خدمات الفنادق
<b>MISCELLANEOUS GOODS AND SERVICES</b>	<b>14.5</b>	<b>29.3</b>	<b>22.8</b>	<b>8.3</b>	<b>60.2</b>	<b>77.8</b>	<b>95.5</b>	<b>103.4</b>	<b>السلع والخدمات المتنوعة</b>
<b>Personal care</b>	<b>13.2</b>	<b>35.9</b>	<b>25.7</b>	<b>5.7</b>	<b>57.0</b>	<b>77.4</b>	<b>97.3</b>	<b>102.9</b>	<b>العناية الشخصية</b>
Personal effects	36.8	37.4	4.9	6.3	67.6	93.0	97.5	103.6	أمتعة شخصية
<b>Insurance</b>	<b>0.0</b>	<b>0.0</b>	<b>19.1</b>	<b>-0.4</b>	<b>83.9</b>	<b>83.9</b>	<b>100.0</b>	<b>99.6</b>	<b>التأمين</b>
Other services	9.0	10.5	36.4	27.5	55.4	61.2	83.5	106.4	خدمات أخرى غير مصنفة في مكان آخر



الارقام القياسية ومعدلات التضخم لاسعار المستهلكين للاقسام والجمومات  
اجمالي الجمهورية (سنوات ميلادية)  
(٢٠١٨/٢٠١٩ = 100)  
ملحق (٢/٢)

CPI And Inflation Rates For Main Sections And Groups

Total Egypt (Calendar years)

(2018/2019 =100)

Ann. (3/3)

SECTIONS /GROUPS FOR COMMDITY AND SERVICES	معدل التضخم %				الرقم القياسي				الاقسام والجمومات الرئيسية لسلع والخدمات
	Inflation Rates%				CPI				
	2016	2017	2018	2019	2016	2017	2018	2019	
<b>ALL ITEMS</b>	<b>14.5</b>	<b>30.7</b>	<b>14.1</b>	<b>8.5</b>	<b>63.4</b>	<b>82.8</b>	<b>94.4</b>	<b>102.5</b>	<b>الرقم العام</b>
<b>FOOD AND NON-ALCOHOLIC BEVERAGES</b>	<b>17.4</b>	<b>39.3</b>	<b>13.1</b>	<b>6.2</b>	<b>59.7</b>	<b>83.2</b>	<b>94.1</b>	<b>100.0</b>	<b>الطعام والمشروبات</b>
<b>Food</b>	<b>17.4</b>	<b>39.0</b>	<b>13.2</b>	<b>6.3</b>	<b>59.7</b>	<b>83.1</b>	<b>94.0</b>	<b>99.9</b>	<b>الطعام</b>
Bread and cereals	25.3	35.8	12.6	8.8	60.6	82.3	92.7	100.8	الخبز والحبوب والبطيخ
Meat	13.2	36.9	6.8	-0.9	67.0	91.7	97.9	97.0	اللحوم والدواجن
Fish and seafood	7.8	46.4	8.7	8.2	60.0	87.8	95.5	103.3	الأسماك والمأكولات البحرية
Milk, cheese and eggs	6.9	45.1	13.3	3.8	59.3	86.0	97.5	101.2	الالبان والبيض
Oils and fats	17.5	45.8	4.9	5.0	64.7	94.4	99.0	104.0	الزيوت والدهون
Fruit	18.8	39.2	16.0	13.5	58.3	81.1	94.1	106.7	الفواكه
Vegetables	25.8	36.9	24.8	11.8	51.6	70.6	88.1	98.5	الخضروات
Suger ,jam,honny,chocolate and confectionery	16.8	42.9	4.4	1.9	65.9	94.2	98.4	100.2	السكر والأغذية السكرية
Other food products	10.9	33.4	1.9	-0.4	72.7	97.0	98.9	98.5	منتجات غذائية أخرى
<b>NON ALKOHOLIC BEVERAGES</b>	<b>16.7</b>	<b>53.8</b>	<b>9.3</b>	<b>2.2</b>	<b>58.6</b>	<b>90.1</b>	<b>98.4</b>	<b>100.6</b>	<b>المشروبات</b>
Coffee,tea and cocoa	23.8	59.6	10.6	2.4	55.7	88.9	98.4	100.7	البين والشاي والكافا
Mineral waters,soft drinks, fruit,vegetable and juices	2.2	39.4	5.5	1.9	67.1	93.5	98.6	100.5	المياه المعدنية والغازية والحصار الطبيعية
<b>AL COHOLIC BEVERAGES, TOBACCO AND NARCOTICS</b>	<b>9.0</b>	<b>32.1</b>	<b>20.2</b>	<b>5.8</b>	<b>60.2</b>	<b>79.5</b>	<b>95.5</b>	<b>101.1</b>	<b>المشروبات الكحولية والدخان</b>
<b>AL COHOLIC BEVERAGES</b>	<b>2.8</b>	<b>40.8</b>	<b>9.1</b>	<b>8.4</b>	<b>61.9</b>	<b>87.1</b>	<b>95.1</b>	<b>103.0</b>	<b>المشروبات الكحولية</b>
Tobacco	9.0	32.1	20.2	5.8	60.2	79.5	95.5	101.1	الدخان
<b>CLOTHING AND FOOTWEAR</b>	<b>11.6</b>	<b>24.1</b>	<b>16.2</b>	<b>7.0</b>	<b>66.7</b>	<b>82.8</b>	<b>96.2</b>	<b>102.9</b>	<b>الملابس والأحذية</b>
<b>Clothing</b>	<b>9.5</b>	<b>21.2</b>	<b>14.8</b>	<b>7.2</b>	<b>69.1</b>	<b>83.7</b>	<b>96.1</b>	<b>103.0</b>	<b>الملابس</b>
Clothing materials	7.2	10.6	14.7	6.1	76.1	84.1	96.5	102.4	الأقمشة
Garments	9.0	22.9	15.3	7.0	67.9	83.5	96.2	103.0	لللباس الجاهزة
Other articles of clothing and clothing accessories	2.3	11.0	9.2	9.6	77.9	86.4	94.4	103.5	لللباس الأخرى وستائرنا
Cleaning,repair,and hire of clothing	23.7	15.6	11.4	9.4	74.0	85.5	95.2	104.1	التنظيف والإصلاح وتأجير الملابس
<b>Footwear</b>	<b>19.8</b>	<b>34.6</b>	<b>20.6</b>	<b>6.4</b>	<b>59.4</b>	<b>79.9</b>	<b>96.4</b>	<b>102.6</b>	<b>الأحذية</b>
Shoes & other footwear	19.8	35.3	20.6	6.3	59.1	80.0	96.5	102.6	الأحذية
Repair & hire of footwear	19.0	15.2	20.7	10.1	68.1	78.5	94.8	104.4	إصلاح الأحذية
<b>HOUSING,WATER,ELECTRICITY, GAS AND OTHER FUELS</b>	<b>4.8</b>	<b>9.5</b>	<b>14.7</b>	<b>10.3</b>	<b>74.8</b>	<b>81.9</b>	<b>94.0</b>	<b>103.6</b>	<b>المسكن والمياه والكهرباء والغاز والوقود</b>
<b>Actual rentals for housing</b>	<b>0.0</b>	<b>0.0</b>	<b>0.0</b>	<b>0.3</b>	<b>100.0</b>	<b>100.0</b>	<b>100.0</b>	<b>100.3</b>	<b>الإيجار الفعلي للمسكن</b>
Imputed rentals for housing	0.0	0.0	0.0	0.4	100.0	100.0	100.0	100.4	الإيجار المحسوب للمسكن
<b>Maintenance and repair of the dwelling</b>	<b>7.6</b>	<b>14.8</b>	<b>4.4</b>	<b>5.7</b>	<b>80.8</b>	<b>92.7</b>	<b>96.8</b>	<b>102.3</b>	<b>صيانة وإصلاح المسكن</b>
Water supply and miscellaneous services relating to the dwelling	27.0	17.8	45.9	12.0	52.3	61.6	89.9	100.6	المياه والغاز والخدمات المتعلقة بالمسكن
<b>Electricity, gas and other fuels</b>	<b>10.4</b>	<b>28.0</b>	<b>34.0</b>	<b>26.4</b>	<b>51.1</b>	<b>65.4</b>	<b>87.7</b>	<b>110.8</b>	<b>الكهرباء والغاز ومواد الوقود الأخرى</b>

SECTIONS /GROUPS FOR COMMDITY AND SERVICES	معدل التضخم %				الرقم القياسي				الاقسام والجموعات الرئيسية للسلع والخدمات
	Inflation Rates%				CPI				
	2016	2017	2018	2019	2016	2017	2018	2019	
<b>FURNISHINGS,HOUSEHOLD EQUIPMENT AND ROUTINE MAINTENANCE OF THE HOUSE</b>	<b>14.8</b>	<b>29.9</b>	<b>11.1</b>	<b>3.3</b>	<b>67.7</b>	<b>88.0</b>	<b>97.7</b>	<b>101.0</b>	<b>الأثاث والتجهيزات والمعدات المنزلية والصيانة</b>
<b>Furniture , furnishing,carpets and other floor covering</b>	7.8	22.2	7.8	5.1	73.4	89.7	96.6	101.5	الأثاث والتجهيزات والسجاد وأغطية الأرضيات الأخرى
Household Textiles	5.9	12.3	13.6	4.7	76.1	85.5	97.1	101.7	المفروشات المنزلية
<b>Household appliances</b>	<b>17.2</b>	<b>35.1</b>	<b>2.0</b>	<b>1.6</b>	<b>71.8</b>	<b>97.1</b>	<b>99.0</b>	<b>100.6</b>	<b>الأجهزة المنزلية</b>
Glassware, tableware and household utensils	23.4	64.5	3.1	4.4	57.4	94.4	97.3	101.5	الأدوات الزجاجية وأدوات المائدة والأدوات المنزلية
<b>Tools and equipment for house and garden</b>	<b>14.4</b>	<b>35.7</b>	<b>2.7</b>	<b>4.5</b>	<b>69.6</b>	<b>94.5</b>	<b>97.0</b>	<b>101.4</b>	<b>أدوات ومعدات المنازل والحدائق</b>
Goods and services for routine household maintenance mainten	16.5	29.9	14.4	3.1	65.8	85.5	97.8	100.8	السلع والخدمات المستخدمة في صيانة المنزل
<b>HEALTH</b>	<b>25.0</b>	<b>22.9</b>	<b>7.3</b>	<b>7.5</b>	<b>73.9</b>	<b>90.8</b>	<b>97.4</b>	<b>104.7</b>	<b>الرعاية الصحية</b>
<b>Medical products, appliances and equipment</b>	<b>25.3</b>	<b>21.9</b>	<b>6.1</b>	<b>8.7</b>	<b>75.2</b>	<b>91.7</b>	<b>97.3</b>	<b>105.7</b>	<b>المنتجات والأجهزة والمعدات الطبية</b>
Out-patient services	29.8	29.3	11.6	6.7	67.4	87.1	97.2	103.7	خدمات مرضى العيادات الخارجية
<b>Hospital services</b>	<b>18.2</b>	<b>17.1</b>	<b>4.8</b>	<b>4.7</b>	<b>80.0</b>	<b>93.6</b>	<b>98.1</b>	<b>102.7</b>	<b>خدمات المستشفيات</b>
<b>TRANSPORT</b>	<b>7.3</b>	<b>27.7</b>	<b>25.6</b>	<b>18.3</b>	<b>56.0</b>	<b>71.6</b>	<b>89.9</b>	<b>106.3</b>	<b>النقل والمواصلات</b>
<b>Purchase of vehicles</b>	<b>24.3</b>	<b>28.2</b>	<b>4.9</b>	<b>3.6</b>	<b>72.2</b>	<b>92.6</b>	<b>97.1</b>	<b>100.6</b>	<b>شراء المركبات</b>
Operation of personal transport equipment	5.8	42.7	28.8	17.1	49.4	70.5	90.9	106.4	النقل على النقل الخاص
<b>Transport services</b>	<b>4.0</b>	<b>21.4</b>	<b>30.0</b>	<b>22.1</b>	<b>55.7</b>	<b>67.7</b>	<b>88.0</b>	<b>107.4</b>	<b>خدمات النقل</b>
<b>COMMUNICATIONS</b>	<b>0.6</b>	<b>4.8</b>	<b>7.1</b>	<b>0.6</b>	<b>89.1</b>	<b>93.3</b>	<b>100.0</b>	<b>100.6</b>	<b>الاتصالات السلكية واللاسلكية</b>
<b>Postal services</b>	<b>0.0</b>	<b>0.0</b>	<b>0.3</b>	<b>0.3</b>	<b>99.4</b>	<b>99.4</b>	<b>99.7</b>	<b>100.0</b>	<b>خدمات البريد</b>
Telephone and telefax services	3.6	5.7	1.3	-0.2	93.3	98.6	99.8	99.7	معدات خدمات الهاتف والفاكس
<b>Telephone and telefax services</b>	<b>0.5</b>	<b>4.8</b>	<b>7.3</b>	<b>0.6</b>	<b>89.0</b>	<b>93.2</b>	<b>100.0</b>	<b>100.6</b>	<b>خدمات الهاتف والفاكس</b>
<b>RECREATION AND CULTURE</b>	<b>13.7</b>	<b>35.4</b>	<b>18.0</b>	<b>11.3</b>	<b>59.7</b>	<b>80.8</b>	<b>95.4</b>	<b>106.2</b>	<b>الثقافة والترفيه</b>
<b>Audio,visual, photographic, Information processing equipment</b>	<b>3.9</b>	<b>20.6</b>	<b>2.3</b>	<b>-5.3</b>	<b>82.2</b>	<b>99.1</b>	<b>101.3</b>	<b>96.0</b>	<b>معدات الصوت والصورة ومعدات التصوير وتجهيز المعلومات</b>
Other recreational items and equipment, gardens and pets	17.9	49.4	3.0	8.4	61.8	92.3	95.1	103.1	الأصناف والمعدات الترفيهية الأخرى ومتعلقاتها
<b>Recreational and cultural services</b>	<b>0.9</b>	<b>3.0</b>	<b>2.4</b>	<b>2.7</b>	<b>93.5</b>	<b>96.2</b>	<b>98.5</b>	<b>101.2</b>	<b>الخدمات الثقافية والترفيهية</b>
Newspapers, books and stationery	11.3	16.1	15.7	12.2	71.1	82.5	95.4	107.0	المصنف والكتب والأدوات المكتبية
<b>Package holidays</b>	<b>18.6</b>	<b>50.9</b>	<b>22.9</b>	<b>12.3</b>	<b>51.1</b>	<b>77.0</b>	<b>94.7</b>	<b>106.3</b>	<b>الرحلات السياحية المنظمة</b>
<b>EDUCATION</b>	<b>11.9</b>	<b>14.8</b>	<b>18.5</b>	<b>18.8</b>	<b>68.6</b>	<b>78.7</b>	<b>93.2</b>	<b>110.7</b>	<b>التعليم</b>
<b>Pre- primary and primary education</b>	<b>11.6</b>	<b>15.6</b>	<b>18.5</b>	<b>19.1</b>	<b>68.1</b>	<b>78.6</b>	<b>93.2</b>	<b>111.0</b>	<b>التعليم قبل الابتدائي والتعليم الأساسي</b>
Secondary education	14.1	15.4	19.0	17.6	68.4	78.9	93.9	110.4	التعليم الثانوي العام والفني
<b>Post-Secondary Non-Tertiary education</b>	<b>0.0</b>	<b>5.2</b>	<b>19.2</b>	<b>14.5</b>	<b>74.5</b>	<b>78.4</b>	<b>93.4</b>	<b>106.9</b>	<b>التعليم بعد الثانوي والفني</b>
Tertiary education	10.8	12.3	17.8	19.6	70.0	78.7	92.6	110.8	التعليم العالي
<b>Education not definable by level</b>	<b>7.7</b>	<b>9.6</b>	<b>17.6</b>	<b>16.2</b>	<b>70.9</b>	<b>77.7</b>	<b>91.3</b>	<b>106.1</b>	<b>التعليم غير محدد المستوى</b>
<b>RESTAURANTS AND HOTELS</b>	<b>21.1</b>	<b>25.8</b>	<b>10.6</b>	<b>10.4</b>	<b>68.0</b>	<b>85.5</b>	<b>94.6</b>	<b>104.4</b>	<b>المطاعم والفنادق</b>
<b>Catering Services</b>	<b>21.3</b>	<b>26.0</b>	<b>10.6</b>	<b>10.5</b>	<b>67.8</b>	<b>85.5</b>	<b>94.6</b>	<b>104.5</b>	<b>الوجبات الجاهزة</b>
Accommodation services	8.4	2.6	7.2	4.1	89.3	91.6	98.2	102.1	خدمات الفنادق
<b>MISCELLANEOUS GOODS AND SERVICES</b>	<b>13.5</b>	<b>28.8</b>	<b>19.3</b>	<b>7.7</b>	<b>62.4</b>	<b>80.4</b>	<b>95.9</b>	<b>103.2</b>	<b>السلع والخدمات المتنوعة</b>
<b>Personal care</b>	<b>12.6</b>	<b>34.5</b>	<b>22.0</b>	<b>6.7</b>	<b>58.9</b>	<b>79.2</b>	<b>96.6</b>	<b>103.1</b>	<b>العناية الشخصية</b>
Personal effects	36.0	38.8	4.6	5.7	67.4	93.5	97.8	103.4	أمتعة شخصية
<b>Insurance</b>	<b>0.0</b>	<b>0.0</b>	<b>19.1</b>	<b>-0.4</b>	<b>83.9</b>	<b>83.9</b>	<b>100.0</b>	<b>99.6</b>	<b>التأمين</b>
Other services	8.2	14.7	27.9	22.7	58.8	67.4	86.3	105.8	خدمات أخرى غير مصنفة في مكان آخر

## CPI And Inflation Rates For Main Sections And Groups

Urban Egypt (Fiscal years)

(2018/2019 =100)

Ann. (3/4)

الارقام القياسية ومعدلات التضخم لاسعار المستهلكين للاقسام والمجموعات

حضر الجمهورية ( سنوات مالية)

(٢٠١٨/٢٠١٧ - ١٠٠)

ملحوظ (٤/٢)

SECTIONS /GROUPS FOR COMMDITY AND SERVICES	معدل التضخم %				الرقم القياسي				الاقسام والمجموعات الرئيسية للسلع والخدمات
	Inflation Rate%				CPI				
	2015/2016	2016/2017	2017/2018	2018/2019	2015/2016	2016/2017	2017/2018	2018/2019	
<b>ALL ITEMS</b>	<b>10.2</b>	<b>23.5</b>	<b>20.9</b>	<b>13.9</b>	<b>58.8</b>	<b>72.7</b>	<b>87.8</b>	<b>100.0</b>	الرقم العام
<b>FOOD AND NON-ALCOHOLIC BEVERAGES</b>	<b>12.7</b>	<b>30.4</b>	<b>22.9</b>	<b>14.1</b>	<b>54.7</b>	<b>71.3</b>	<b>87.6</b>	<b>100.0</b>	الطعام والمشروبات
<b>Food</b>	<b>12.9</b>	<b>30.2</b>	<b>22.7</b>	<b>14.4</b>	<b>54.7</b>	<b>71.3</b>	<b>87.4</b>	<b>100.0</b>	الطعام
Bread and cereals	9.3	35.7	17.0	18.5	53.1	72.1	84.4	100.0	الخبز والحبوب
Meat	9.6	27.1	21.4	4.6	62.0	78.8	95.6	100.0	اللحوم والدواجن
Fish and seafood	3.8	30.1	25.0	10.2	55.8	72.6	90.8	100.0	الأسماك والمأكولات البحرية
Milk, cheese and eggs	5.9	24.4	31.7	7.5	56.8	70.6	93.0	100.0	الالبان والبيض
Oils and fats	7.2	43.9	19.9	1.7	57.0	82.0	98.4	100.0	الزيوت والدهون
Fruit	16.9	28.9	26.1	14.7	53.6	69.2	87.2	100.0	الفواكه
Vegetables	29.6	29.6	22.6	33.8	47.0	61.0	74.8	100.0	الخضروات
Suger,jam,honny,chocolate and confectionery	5.1	44.0	17.3	4.0	56.9	82.0	96.1	100.0	السكر والأغذية السكرية
Other food products	3.9	30.1	13.2	2.1	66.5	86.5	98.0	100.0	منتجات غذائية اخرى
<b>NON ALCOHOLIC BEVERAGES</b>	<b>4.7</b>	<b>40.9</b>	<b>29.6</b>	<b>3.8</b>	<b>52.7</b>	<b>74.3</b>	<b>96.3</b>	<b>100.0</b>	المشروبات
Coffee,tea and cocoa	7.2	53.0	33.0	4.2	47.2	72.2	95.9	100.0	البسبوس والشاي والكاكاو
Mineral waters,soft drinks, fruit,vegetable and juices	0.8	20.6	22.5	2.8	65.8	79.4	97.2	100.0	المياه المعدنية والغازية والصلوات الطبيعية
<b>AL COHOLIC BEVERAGES, TOBACCO AND NARCOTICS</b>	<b>7.7</b>	<b>23.9</b>	<b>27.5</b>	<b>14.0</b>	<b>55.5</b>	<b>68.8</b>	<b>87.7</b>	<b>100.0</b>	المشروبات الكحولية والدخان
<b>AL COHOLIC BEVERAGES</b>	<b>0.0</b>	<b>22.4</b>	<b>22.9</b>	<b>10.7</b>	<b>60.0</b>	<b>73.5</b>	<b>90.3</b>	<b>100.0</b>	المشروبات الكحولية
Tobacco	7.8	23.9	27.5	14.0	55.5	68.8	87.7	100.0	الدخان
<b>CLOTHING AND FOOTWEAR</b>	<b>8.5</b>	<b>18.7</b>	<b>25.0</b>	<b>10.4</b>	<b>61.0</b>	<b>72.4</b>	<b>90.5</b>	<b>100.0</b>	الملابس والأحذية
<b>Clothing</b>	<b>8.1</b>	<b>15.4</b>	<b>24.2</b>	<b>10.4</b>	<b>63.2</b>	<b>72.9</b>	<b>90.6</b>	<b>100.0</b>	الملابس
Clothing materials	6.3	7.6	11.3	12.5	74.2	79.9	88.9	100.0	المواد
Garments	6.4	15.8	25.6	10.2	62.4	72.2	90.7	100.0	الملابس الجاهزة
Other articles of clothing and clothing accessories	0.4	7.3	7.7	18.6	73.0	78.3	84.3	100.0	الملابس الأخرى ومستلزماتها
Cleaning,repair,and hire of clothing	42.6	17.6	17.4	9.3	66.3	77.9	91.5	100.0	التنظيف والإصلاح وتأجير الملابس
<b>Footwear</b>	<b>10.3</b>	<b>31.2</b>	<b>27.7</b>	<b>10.6</b>	<b>54.0</b>	<b>70.8</b>	<b>90.4</b>	<b>100.0</b>	الأحذية
Shoes & other footwear	9.6	32.2	27.7	10.7	53.6	70.8	90.3	100.0	الأحذية
Repair & hire of footwear	34.7	3.9	30.6	7.9	68.3	71.0	92.7	100.0	إصلاح الأحذية
<b>HOUSING,WATER,ELECTRICITY, GAS AND OTHER FUELS</b>	<b>4.9</b>	<b>7.3</b>	<b>11.7</b>	<b>15.1</b>	<b>72.5</b>	<b>77.8</b>	<b>86.9</b>	<b>100.0</b>	المسكن والمياه والكهرباء والغاز والوقود
<b>Actual rentals for housing</b>	<b>0.0</b>	<b>0.0</b>	<b>0.0</b>	<b>0.0</b>	<b>100.0</b>	<b>100.0</b>	<b>100.0</b>	<b>100.0</b>	الإيجار الفعلي للمسكن
Imputed rentals for housing	0.0	0.0	0.0	0.0	100.0	100.0	100.0	100.0	الإيجار الافتراضي للمسكن
<b>Maintenance and repair of the dwelling</b>	<b>6.0</b>	<b>11.2</b>	<b>8.9</b>	<b>5.4</b>	<b>78.3</b>	<b>87.1</b>	<b>94.8</b>	<b>100.0</b>	صيانة وإصلاح المسكن
Water supply and miscellaneous services relating to the dwelling	30.0	13.3	40.1	36.7	46.1	52.2	73.1	100.0	المياه والخدمات المتعلقة بالمسكن
<b>Electricity, gas and other fuels</b>	<b>12.4</b>	<b>24.1</b>	<b>29.7</b>	<b>35.7</b>	<b>45.7</b>	<b>56.8</b>	<b>73.7</b>	<b>100.0</b>	الكهرباء والغاز ومواد الوقود الأخرى

SECTIONS /GROUPS FOR COMMDITY AND SERVICES	معدل التضخم % Inflation Rates%				الرقم القياسي CPI				الأقسام والمجموعات الرئيسية للسلع والخدمات
	2015/2016	2016/2017	2017/2018	2018/2019	2015/2016	2016/2017	2017/2018	2018/2019	
<b>FURNISHINGS,HOUSEHOLD EQUIPMENT AND ROUTINE MAINTENANCE OF THE HOUSE</b>	<b>8.3</b>	<b>23.8</b>	<b>19.2</b>	<b>6.6</b>	<b>63.6</b>	<b>78.7</b>	<b>93.8</b>	<b>100.0</b>	<b>الأثاث والتجهيزات والمعدات المنزلية والصيانة</b>
Furniture , furnishing,carpets and other floor covering	5.2	17.8	11.3	7.6	70.8	83.5	92.9	100.0	الأثاث والتجهيزات والسجاد وأغطية الأرضيات الأخرى
Household Textiles	6.2	9.2	13.8	10.3	72.9	79.6	90.6	100.0	المفروشات المنزلية
Household appliances	7.1	37.5	12.8	1.6	63.5	87.3	98.4	100.0	الأجهزة المنزلية
Glassware, tableware and household utensils	7.6	61.7	19.9	5.3	49.0	79.2	95.0	100.0	الأدوات الزجاجية وأدوات المائدة والأدوات المنزلية
Tools and equipment for house and garden	6.0	29.7	13.7	4.9	64.6	83.8	95.3	100.0	أدوات ومعدات المنازل والحدائق
Goods and services for routine household maintenance mainten	9.4	21.8	22.5	7.1	62.6	76.2	93.4	100.0	السلع والخدمات المتعلقة في صيانة المنزل
<b>HEALTH</b>	<b>11.6</b>	<b>26.9</b>	<b>13.4</b>	<b>4.8</b>	<b>66.3</b>	<b>84.1</b>	<b>95.4</b>	<b>100.0</b>	<b>الرعاية الصحية</b>
Medical products, appliances and equipment	7.4	33.7	10.0	5.7	64.4	86.0	94.6	100.0	المنتجات والأجهزة والمعدات الطبية
Out-patient services	22.4	18.4	27.7	5.1	63.0	74.5	95.2	100.0	خدمات مرضى العيادات الخارجية
Hospital services	12.4	16.4	6.6	1.2	79.6	92.7	98.8	100.0	خدمات المستشفيات
<b>TRANSPORT</b>	<b>2.4</b>	<b>19.3</b>	<b>25.6</b>	<b>34.8</b>	<b>49.5</b>	<b>59.0</b>	<b>74.2</b>	<b>100.0</b>	<b>النقل والمواصلات</b>
Purchase of vehicles	9.8	38.1	8.8	7.5	61.9	85.5	93.0	100.0	شراء المركبات
Operation of personal transport equipment	2.1	21.1	41.1	24.6	47.0	56.9	80.3	100.0	النقل على النقل الخاص
Transport services	0.7	13.1	21.7	50.4	48.3	54.6	66.5	100.0	خدمات النقل
<b>COMMUNICATIONS</b>	<b>0.0</b>	<b>1.5</b>	<b>9.4</b>	<b>1.8</b>	<b>88.5</b>	<b>89.8</b>	<b>98.2</b>	<b>100.0</b>	<b>الاتصالات السلكية واللاسلكية</b>
Postal services	0.0	0.0	0.0	1.2	98.8	98.8	98.8	100.0	خدمات البريد
Telephone and telefax services	-1.4	5.3	2.4	1.8	91.1	96.0	98.2	100.0	معدات خدمات الهاتف والفاكس
Telephone and telefax services	0.0	1.4	9.5	1.8	88.4	89.7	98.2	100.0	خدمات الهاتف والفاكس
<b>RECREATION AND CULTURE</b>	<b>10.9</b>	<b>22.1</b>	<b>34.1</b>	<b>8.8</b>	<b>56.1</b>	<b>68.5</b>	<b>91.9</b>	<b>100.0</b>	<b>الثقافة والترفيه</b>
Audio,visual, photographic,information processing equipment	0.4	19.1	9.9	-0.2	76.5	91.2	100.2	100.0	معدات الصوت والصورة ومعدات التصوير وتجهيز المعلومات
Other recreational items and equipment, gardens and pets	11.5	33.6	15.1	7.0	60.8	81.2	93.5	100.0	الألعاب والمعدات الترفيهية الأخرى وممتلكاتها
Recreational and cultural services	0.2	2.2	2.1	1.8	94.2	96.2	98.2	100.0	الخدمات الثقافية والترفيهية
Newspapers, books and stationery	7.5	14.6	16.4	9.7	68.3	78.3	91.2	100.0	الصحف والمكاتب والأدوات المكتبية
Package holidays	15.5	28.1	46.9	9.9	48.3	61.9	91.0	100.0	الرحلات السياحية لمنظمة
<b>EDUCATION</b>	<b>14.1</b>	<b>12.1</b>	<b>17.9</b>	<b>15.7</b>	<b>65.4</b>	<b>73.3</b>	<b>86.4</b>	<b>100.0</b>	<b>التعليم</b>
Pre- primary and primary education	13.9	12.4	18.0	14.7	65.7	73.9	87.2	100.0	التعليم قبل الابتدائي والتعليم الأساسي
Secondary education	16.8	13.6	19.4	17.0	63.0	71.6	85.5	100.0	التعليم الثانوي العام والفضي
Post-Secondary Non-Tertiary education	1.7	0.0	15.8	16.4	74.2	74.2	85.9	100.0	التعليم بعد الثانوي والفضي
Tertiary education	12.4	10.4	16.3	16.8	66.7	73.6	85.6	100.0	التعليم العالي
Education not definable by level	13.2	7.4	14.5	18.0	68.9	74.0	84.7	100.0	التعليم غير محدد المستوى
<b>RESTAURANTS AND HOTELS</b>	<b>16.1</b>	<b>26.3</b>	<b>18.7</b>	<b>10.9</b>	<b>60.1</b>	<b>76.0</b>	<b>90.2</b>	<b>100.0</b>	<b>المطاعم والفنادق</b>
Catering Services	15.9	26.5	18.8	11.0	60.0	75.9	90.1	100.0	الوجبات الجاهزة
Accommodation services	30.7	1.5	6.8	2.7	89.9	91.2	97.4	100.0	خدمات الفنادق
<b>MISCELLANEOUS GOODS AND SERVICES</b>	<b>4.1</b>	<b>26.8</b>	<b>20.8</b>	<b>11.7</b>	<b>58.5</b>	<b>74.1</b>	<b>89.5</b>	<b>100.0</b>	<b>السلع والخدمات المتنوعة</b>
Personal care	4.2	27.8	26.4	12.0	55.3	70.6	89.3	100.0	العناية الشخصية
Personal effects	9.9	59.3	12.8	3.9	53.6	85.3	96.3	100.0	أمتعة شخصية
Insurance	0.0	0.0	9.6	8.7	83.9	83.9	92.0	100.0	التأمين
Other services	2.1	16.1	12.1	28.3	59.9	69.5	77.9	100.0	خدمات أخرى غير مصنفة في مكان آخر

CPI and Inflation Rates For Main Sections And Groups  
Rural Egypt (Fiscal years)  
(2018/2019 =100)  
Ann. (3/5)

الارقام القياسية ومعدلات التضخم لاسعار المستهلكين للاقسام والمجموعات  
ريـسـيـمـة الجـمـهـوريـة (سـنـوات مـالـيـة)  
(٢٠١٩/٢٠١٨ - ١٠٠)  
ملحوظة (٥/٣)

SECTIONS /GROUPS FOR COMMDITY AND SERVICES	معدل التضخم % Inflation Rates%				الرقم القياسي CPI				الاقسام والمجموعات الرئيسية للسلع والخدمات
	2015/2016	2016/2017	2017/2018	2018/2019	2015/2016	2016/2017	2017/2018	2018/2019	
<b>ALL ITEMS</b>	<b>11.2</b>	<b>25.9</b>	<b>21.5</b>	<b>12.8</b>	<b>58.0</b>	<b>72.9</b>	<b>88.6</b>	<b>100.0</b>	<b>الرقم القياسي العام</b>
<b>FOOD AND NON-ALCOHOLIC BEVERAGES</b>	<b>13.6</b>	<b>32.1</b>	<b>23.1</b>	<b>13.6</b>	<b>54.2</b>	<b>71.5</b>	<b>88.0</b>	<b>100.0</b>	<b>الطعام والمشروبات</b>
<b>Food</b>	<b>13.7</b>	<b>31.9</b>	<b>22.9</b>	<b>13.8</b>	<b>54.2</b>	<b>71.5</b>	<b>87.9</b>	<b>100.0</b>	<b>الطعام</b>
Bread and cereals	9.7	43.7	17.0	15.2	51.7	74.2	86.8	100.0	الخبز والحبوب
Meat	9.3	25.4	22.3	4.1	62.7	78.6	96.1	100.0	اللحوم والدواجن
Fish and seafood	3.4	30.5	24.6	5.9	58.1	75.9	94.5	100.0	الأسماك والمأكولات البحرية
Milk, cheese and eggs	7.5	23.6	34.3	5.2	57.3	70.8	95.0	100.0	الالبان والجبن والبيض
Oils and fats	6.5	40.0	19.8	3.4	57.7	80.8	96.7	100.0	الزيوت والدهون
Fruit	17.3	30.7	27.5	13.3	53.0	69.2	88.2	100.0	الفواكه
Vegetables	31.7	32.2	24.0	32.7	46.0	60.8	75.4	100.0	الخضروات
Suger ,jam,honny,chocolate and confectionery	4.7	42.1	17.0	2.4	58.7	83.4	97.6	100.0	السكر والأغذية السكرية
Other food products	3.1	31.7	11.7	2.2	66.5	87.6	97.9	100.0	منتجات غذائية أخرى
<b>NON ALCOHOLIC BEVERAGES</b>	<b>5.5</b>	<b>42.0</b>	<b>29.8</b>	<b>4.4</b>	<b>51.9</b>	<b>73.7</b>	<b>95.7</b>	<b>100.0</b>	<b>المشروبات</b>
Coffee,tea and cocoa	7.1	49.0	31.8	4.7	48.6	72.4	95.5	100.0	القهوة والشاي والكاكاو
Mineral waters,soft drinks, fruit,vegetable and juices	0.9	20.7	22.5	3.3	65.5	79.0	96.8	100.0	المياه المعدنية والمشروبات الغازية والمشروبات الطبيعية
<b>AL COHOLIC BEVERAGES, TOBACCO AND NARCOTICS</b>	<b>7.9</b>	<b>22.5</b>	<b>28.6</b>	<b>12.5</b>	<b>56.4</b>	<b>69.1</b>	<b>88.9</b>	<b>100.0</b>	<b>المشروبات الكحولية والدخان</b>
<b>AL COHOLIC BEVERAGES</b>	<b>0.0</b>	<b>21.6</b>	<b>22.2</b>	<b>7.7</b>	<b>62.5</b>	<b>76.0</b>	<b>92.9</b>	<b>100.0</b>	<b>المشروبات الكحولية</b>
Tobacco	7.9	22.5	28.6	12.5	56.4	69.1	88.9	100.0	الدخان
<b>CLOTHING AND FOOTWEAR</b>	<b>8.5</b>	<b>18.8</b>	<b>21.8</b>	<b>9.2</b>	<b>63.3</b>	<b>75.2</b>	<b>91.6</b>	<b>100.0</b>	<b>الملابس والأحذية</b>
<b>Clothing</b>	<b>7.8</b>	<b>15.1</b>	<b>18.8</b>	<b>8.4</b>	<b>67.5</b>	<b>77.6</b>	<b>92.3</b>	<b>100.0</b>	<b>الملابس</b>
Clothing materials	7.5	9.0	13.2	10.7	73.2	79.8	90.3	100.0	المواد
Garments	7.0	16.4	20.2	8.1	66.1	76.9	92.5	100.0	الملابس الجاهزة
Other articles of clothing and clothing accessories	0.4	8.9	7.8	7.9	78.9	85.9	92.7	100.0	الملابس الأخرى ومقتنساتها
Cleaning,repair,and hire of clothing	23.6	12.5	16.8	8.5	70.2	79.0	92.2	100.0	التنظيف والإصلاح وتأجير الملابس
<b>Footwear</b>	<b>11.4</b>	<b>33.0</b>	<b>31.4</b>	<b>11.8</b>	<b>51.2</b>	<b>68.1</b>	<b>89.4</b>	<b>100.0</b>	<b>الأحذية</b>
Shoes & other footwear	10.6	34.2	31.3	11.7	50.8	68.2	89.5	100.0	الأحذية
Repair & hire of footwear	35.6	4.0	33.7	13.4	63.4	65.9	88.2	100.0	إصلاح الأحذية
<b>HOUSING, WATER, ELECTRICITY, GAS AND OTHER FUELS</b>	<b>5.0</b>	<b>7.0</b>	<b>11.9</b>	<b>15.4</b>	<b>72.4</b>	<b>77.4</b>	<b>86.6</b>	<b>100.0</b>	<b>المسكن والمياه والكهرباء والغاز والوقود</b>
<b>Actual rentals for housing</b>	<b>0.0</b>	<b>0.0</b>	<b>0.0</b>	<b>0.0</b>	<b>100.0</b>	<b>100.0</b>	<b>100.0</b>	<b>100.0</b>	<b>الإيجار الفعلي للمسكن</b>
Imputed rentals for housing	0.0	0.0	0.0	0.0	100.0	100.0	100.0	100.0	الإيجار الافتراضي للمسكن
<b>Maintenance and repair of the dwelling</b>	<b>6.3</b>	<b>12.0</b>	<b>9.9</b>	<b>5.9</b>	<b>76.7</b>	<b>85.9</b>	<b>94.4</b>	<b>100.0</b>	<b>صيانة وإصلاح المسكن</b>
Water supply and miscellaneous services relating to the dwelling	24.2	14.1	35.6	31.7	49.0	56.0	75.9	100.0	المياه والخدمات المتنوعة المتعلقة بالمسكن
<b>Electricity, gas and other fuels</b>	<b>12.8</b>	<b>20.5</b>	<b>28.5</b>	<b>35.0</b>	<b>47.8</b>	<b>57.7</b>	<b>74.1</b>	<b>100.0</b>	<b>الكهرباء والغاز والوقود الأخرى</b>

SECTIONS /GROUPS FOR COMMDITY AND SERVICES	معدل التضخم % Inflation Rates%				الرقم القياسي CPI				الاقسام والمجموعات الرئيسية للسلع والخدمات
	2015/2016	2016/2017	2017/2018	2018/2019	2015/2016	2016/2017	2017/2018	2018/2019	
<b>FURNISHINGS,HOUSEHOLD EQUIPMENT AND ROUTINE MAINTENANCE OF THE HOUSE</b>	<b>8.4</b>	<b>26.0</b>	<b>21.6</b>	<b>7.6</b>	<b>60.7</b>	<b>76.5</b>	<b>93.0</b>	<b>100.0</b>	<b>الأثاث والتجهيزات والهدايا المنزلية والصيانة</b>
Furniture , furnishing,carpets and other floor covering	5.1	19.1	13.7	9.0	67.8	80.7	91.7	100.0	الأثاث والتجهيزات والسجاد وأغطية الأرضيات الأخرى
Household Textiles	6.6	8.9	13.5	8.5	74.5	81.1	92.1	100.0	للفروقات المنزلية
Household appliances	7.5	33.7	11.6	3.3	64.9	86.7	96.8	100.0	الأجهزة المنزلية
Glassware, tableware and household utensils	8.0	63.8	19.8	5.4	48.3	79.2	94.9	100.0	الأدوات الزجاجية وأدوات اللثة والأدوات المنزلية
Tools and equipment for house and garden	7.8	30.5	13.4	5.8	63.9	83.3	94.5	100.0	أدوات ومعدات المنازل والحدائق
Goods and services for routine household maintenance mainten	9.8	25.4	28.0	8.5	57.4	72.0	92.2	100.0	السلع والخدمات المستخدمة في صيانة المنزل
<b>HEALTH</b>	<b>15.0</b>	<b>28.2</b>	<b>18.0</b>	<b>4.8</b>	<b>63.1</b>	<b>80.9</b>	<b>95.4</b>	<b>100.0</b>	<b>الرعاية الصحية</b>
Medical products, appliances and equipment	7.4	33.9	10.1	5.8	64.1	85.8	94.5	100.0	للمنتجات والأجهزة والمواد الطبية
Out-patient services	32.3	24.6	32.8	3.3	58.5	72.9	96.8	100.0	خدمات مرضى العيادات الخارجية
Hospital services	14.3	19.2	18.7	4.5	67.6	80.6	95.7	100.0	خدمات المستشفيات
<b>TRANSPORT</b>	<b>2.2</b>	<b>18.8</b>	<b>19.3</b>	<b>14.4</b>	<b>61.7</b>	<b>73.3</b>	<b>87.4</b>	<b>100.0</b>	<b>النقل والمواصلات</b>
Purchase of vehicles	10.6	39.4	8.9	5.6	62.4	87.0	94.7	100.0	شراء المركبات
Operation of personal transport equipment	2.7	20.8	40.6	23.3	47.7	57.7	81.1	100.0	للتفوق على النقل الخاص
Transport services	0.6	14.6	18.1	14.5	64.5	73.9	87.4	100.0	خدمات النقل
<b>COMMUNICATIONS</b>	<b>0.0</b>	<b>1.4</b>	<b>9.4</b>	<b>1.6</b>	<b>88.7</b>	<b>89.9</b>	<b>98.4</b>	<b>100.0</b>	<b>الاتصالات السلكية واللاسلكية</b>
Postal services	0.0	0.0	0.0	-0.1	100.0	100.0	100.1	100.0	خدمات البريد
Telephone and telefax services	-1.0	9.3	3.8	-1.6	89.5	97.9	101.6	100.0	معدات خدمات الهاتف والفاكس
Telephone and telefax services	0.0	1.2	9.6	1.7	88.7	89.7	98.3	100.0	خدمات الهاتف والفاكس
<b>RECREATION AND CULTURE</b>	<b>9.2</b>	<b>22.8</b>	<b>33.8</b>	<b>12.7</b>	<b>54.0</b>	<b>66.3</b>	<b>88.7</b>	<b>100.0</b>	<b>الثقافة والترفيه</b>
Audio,visual, photographic, Information processing equipment	0.2	12.4	7.0	0.4	82.8	93.1	99.6	100.0	معدات الصوت والصورة ومعدات التصوير وتجهيز المعلومات
Other recreational items and equipment, gardens and pets	13.2	44.6	19.3	8.8	53.3	77.0	91.9	100.0	الأسنانف والمعدات الترفيهية الأخرى ومتعلقاتها
Recreational and cultural services	0.3	2.0	3.8	4.9	90.0	91.8	95.3	100.0	الخدمات الثقافية والترفيهية
Newspapers, books and stationery	5.6	17.9	20.0	12.8	62.6	73.9	88.7	100.0	الصحف والكتب والأدوات المكتبية
Package holidays	16.3	31.5	54.5	15.5	42.6	56.0	86.6	100.0	الرحلات السياحية المنظمة
<b>EDUCATION</b>	<b>14.6</b>	<b>13.8</b>	<b>19.0</b>	<b>17.0</b>	<b>63.1</b>	<b>71.8</b>	<b>85.5</b>	<b>100.0</b>	<b>التعليم</b>
Pre- primary and primary education	14.8	15.0	19.4	19.6	60.9	70.0	83.6	100.0	التعليم قبل الابتدائي والتعليم الأساسي
Secondary education	16.1	13.2	19.4	10.9	66.7	75.5	90.2	100.0	التعليم الثانوي العام والفضي
Post-Secondary Non-Tertiary education	1.7	0.0	15.4	14.9	75.4	75.4	87.0	100.0	التعليم بعد الثانوي والفضي
Tertiary education	11.5	10.4	16.6	17.8	66.0	72.8	84.9	100.0	التعليم العالي
Education not definable by level	13.3	6.4	13.6	25.1	66.2	70.4	79.9	100.0	التعليم غير محدد المستوى
<b>RESTAURANTS AND HOTELS</b>	<b>14.4</b>	<b>23.2</b>	<b>18.4</b>	<b>9.8</b>	<b>62.5</b>	<b>76.9</b>	<b>91.1</b>	<b>100.0</b>	<b>المطاعم والفنادق</b>
Catering Services	14.3	23.4	18.5	9.8	62.2	76.8	91.0	100.0	الوجبات الجاهزة
Accommodation services	28.1	1.6	7.1	6.7	86.2	87.6	93.8	100.0	خدمات الفنادق
<b>MISCELLANEOUS GOODS AND SERVICES</b>	<b>4.5</b>	<b>28.4</b>	<b>24.4</b>	<b>15.4</b>	<b>54.2</b>	<b>69.6</b>	<b>86.6</b>	<b>100.0</b>	<b>السلع والخدمات المتنوعة</b>
Personal care	4.0	30.2	32.8	12.2	51.5	67.1	89.1	100.0	العناية الشخصية
Personal effects	11.6	57.4	12.2	4.9	53.9	84.9	95.3	100.0	أمتعة شخصية
Insurance	0.0	0.0	9.6	8.7	83.9	83.9	92.0	100.0	التأمين
Other services	3.4	11.6	10.6	54.1	52.5	58.6	64.9	100.0	خدمات أخرى غير مصنفة في مكان آخر

## CPI And Inflation Rates For Main Sections And Groups

## Rural Egvpt (Fiscal years)

(2018/2019 =100)

Ann. (3/6)

## الأرقام القياسية ومعدلات التضخم لأسعار المستهلكين للاقسام و المجموعات

اجمالي الجمهورية (سنوات مالية)

(٢٠١٨/٢٠١٧ - ١٠٠)

ملخص (٧٢)

SECTIONS /GROUPS FOR COMMDITY AND SERVICES	معدل التضخم %				الرقم القياسي				الاقسام والمجموعات الرئيسية للسلع والخدمات
	Inflation Rates%				CPI				
	2015/2016	2016/2017	2017/2018	2018/2019	2015/2016	2016/2017	2017/2018	2018/2019	
<b>ALL ITEMS</b>	<b>10.7</b>	<b>24.6</b>	<b>21.2</b>	<b>13.4</b>	<b>58.4</b>	<b>72.8</b>	<b>88.2</b>	<b>100.0</b>	<b>الرقم العام</b>
<b>FOOD AND NON-ALCOHOLIC BEVERAGES</b>	<b>13.2</b>	<b>31.3</b>	<b>23.0</b>	<b>13.8</b>	<b>54.4</b>	<b>71.4</b>	<b>87.8</b>	<b>100.0</b>	<b>الطعام والمشروبات</b>
<b>Food</b>	<b>13.3</b>	<b>31.1</b>	<b>22.8</b>	<b>14.1</b>	<b>54.5</b>	<b>71.4</b>	<b>87.7</b>	<b>100.0</b>	<b>الطعام</b>
Bread and cereals	9.5	40.6	17.0	16.4	52.2	73.4	85.9	100.0	الخبز والحبوب
Meat	9.5	26.2	21.8	4.3	62.3	78.7	95.8	100.0	اللحوم والدواجن
Fish and seafood	3.7	30.2	24.8	8.6	56.6	73.8	92.1	100.0	الأسماك والمحار البحرية
Milk, cheese and eggs	6.6	24.0	32.9	6.4	57.0	70.7	94.0	100.0	الالبان والجبن والبيض
Oils and fats	6.8	41.8	19.9	2.6	57.4	81.3	97.5	100.0	الزيوت والدهون
Fruit	17.1	29.8	26.8	14.0	53.3	69.2	87.7	100.0	الفواكه
Vegetables	30.7	31.0	23.3	33.2	46.5	60.9	75.1	100.0	الخضروات
Suger ,jam,honny,chocolate and confectionery	4.9	43.0	17.1	3.2	57.8	82.7	96.9	100.0	السكر والفاكهة السكرية
Other food products	3.5	30.9	12.5	2.1	66.5	87.0	97.9	100.0	منتجات غذائية أخرى
<b>NON ALCOHOLIC BEVERAGES</b>	<b>5.1</b>	<b>41.4</b>	<b>29.7</b>	<b>4.1</b>	<b>52.3</b>	<b>74.0</b>	<b>96.1</b>	<b>100.0</b>	<b>مشروبات</b>
Coffee,tea and cocoa	7.1	51.0	32.4	4.5	47.9	72.3	95.7	100.0	البن والشاي والكافكا
Mineral waters,soft drinks, fruit,vegetable and juices	0.8	20.6	22.5	3.0	65.7	79.2	97.1	100.0	المياه المعدنية والغازية والعصائر الطبيعية
<b>AL COHOLIC BEVERAGES, TOBACCO AND NARCOTICS</b>	<b>7.8</b>	<b>23.2</b>	<b>28.1</b>	<b>13.2</b>	<b>56.0</b>	<b>69.0</b>	<b>88.4</b>	<b>100.0</b>	<b>المشروبات الكحولية والدخان</b>
<b>AL COHOLIC BEVERAGES</b>	<b>0.0</b>	<b>22.4</b>	<b>22.9</b>	<b>10.5</b>	<b>60.2</b>	<b>73.7</b>	<b>90.5</b>	<b>100.0</b>	<b>المشروبات الكحولية</b>
Tobacco	7.8	23.2	28.1	13.2	56.0	69.0	88.4	100.0	الدخان
<b>CLOTHING AND FOOTWEAR</b>	<b>8.5</b>	<b>18.7</b>	<b>23.4</b>	<b>9.8</b>	<b>62.2</b>	<b>73.8</b>	<b>91.0</b>	<b>100.0</b>	<b>الملابس والأحذية</b>
<b>Clothing</b>	<b>7.9</b>	<b>15.2</b>	<b>21.5</b>	<b>9.4</b>	<b>65.3</b>	<b>75.2</b>	<b>91.4</b>	<b>100.0</b>	<b>الملابس</b>
Clothing materials	7.2	8.7	12.8	11.1	73.4	79.8	90.0	100.0	الأقمشة
Garments	6.7	16.1	23.1	9.2	64.1	74.4	91.6	100.0	لللباس الجاهزة
Other articles of clothing and clothing accessories	0.4	8.3	7.8	12.4	76.3	82.6	89.0	100.0	لللباس الأخرى ومكملاتها
Cleaning,repair,and hire of clothing	32.5	15.1	17.1	8.9	68.2	78.4	91.8	100.0	التنظيف والإصلاح وتأجير للباس
<b>Footwear</b>	<b>10.9</b>	<b>32.1</b>	<b>29.6</b>	<b>11.2</b>	<b>52.5</b>	<b>69.4</b>	<b>89.9</b>	<b>100.0</b>	<b>الأحذية</b>
Shoes & other footwear	10.1	33.2	29.5	11.2	52.1	69.4	89.9	100.0	الأحذية
Repair & hire of footwear	35.2	4.0	32.3	10.9	65.6	68.1	90.1	100.0	إصلاح الأحذية
<b>HOUSING,WATER,ELECTRICITY, GAS AND OTHER FUELS</b>	<b>4.9</b>	<b>7.1</b>	<b>11.8</b>	<b>15.3</b>	<b>72.4</b>	<b>77.6</b>	<b>86.8</b>	<b>100.0</b>	<b>المسكن والمياه والكهرباء والغاز والوقود</b>
<b>Actual rentals for housing</b>	<b>0.0</b>	<b>0.0</b>	<b>0.0</b>	<b>0.0</b>	<b>100.0</b>	<b>100.0</b>	<b>100.0</b>	<b>100.0</b>	<b>الإيجار الفعلي للمسكن</b>
Imputed rentals for housing	0.0	0.0	0.0	0.0	100.0	100.0	100.0	100.0	الإيجار الافتراضي للمسكن
<b>Maintenance and repair of the dwelling</b>	<b>6.1</b>	<b>11.4</b>	<b>9.3</b>	<b>5.6</b>	<b>77.8</b>	<b>86.7</b>	<b>94.7</b>	<b>100.0</b>	<b>صيانة وإصلاح للمسكن</b>
Water supply and miscellaneous services relating to the dwelling	27.3	13.7	38.1	34.5	47.4	53.9	74.4	100.0	المياه والخدمت المتنوعة المتعلقة بالمسكن
<b>Electricity, gas and other fuels</b>	<b>12.6</b>	<b>22.4</b>	<b>29.2</b>	<b>35.4</b>	<b>46.7</b>	<b>57.2</b>	<b>73.9</b>	<b>100.0</b>	<b>الكهرباء والغاز ومواد الوقود الأخرى</b>

SECTIONS /GROUPS FOR COMMODITY AND SERVICES	معدل التضخم % Inflation Rates%				الرقم القياسي CPI				الاقسام والمجموعات الرئيسية للسلع والخدمات
	2015/2016	2016/2017	2017/2018	2018/2019	2015/2016	2016/2017	2017/2018	2018/2019	
	<b>FURNISHINGS,HOUSEHOLD EQUIPMENT AND ROUTINE MAINTENANCE OF THE HOUSE</b>	<b>8.3</b>	<b>24.8</b>	<b>20.3</b>	<b>7.0</b>	<b>62.3</b>	<b>77.7</b>	<b>93.4</b>	
<b>Furniture , furnishing,carpets and other floor covering</b>	5.2	18.3	12.2	8.2	69.6	82.4	92.4	100.0	الأثاث والتجهيزات والسجاد وأغطية الأرضيات الأخرى
Household Textiles	6.4	9.0	13.7	9.3	73.8	80.5	91.5	100.0	للرغبات المنزلية
<b>Household appliances</b>	<b>7.3</b>	<b>35.8</b>	<b>12.2</b>	<b>2.3</b>	<b>64.1</b>	<b>87.0</b>	<b>97.7</b>	<b>100.0</b>	الأجهزة المنزلية
Glassware, tableware and household utensils	7.8	62.9	19.9	5.3	48.6	79.2	94.9	100.0	الأدوات الزجاجية وأدوات لثلاجة والأدوات المنزلية
<b>Tools and equipment for house and garden</b>	<b>7.0</b>	<b>30.2</b>	<b>13.5</b>	<b>5.4</b>	<b>64.2</b>	<b>83.6</b>	<b>94.9</b>	<b>100.0</b>	أدوات ومعدات المنزل والحدائق
Goods and services for routine household maintenance mainten	9.5	23.2	24.7	7.7	60.5	74.5	92.9	100.0	السلع والخدمات المستخدمة في صيانة المنزل
<b>HEALTH</b>	<b>13.0</b>	<b>27.5</b>	<b>15.4</b>	<b>4.8</b>	<b>64.9</b>	<b>82.7</b>	<b>95.4</b>	<b>100.0</b>	<b>الرعاية الصحية</b>
<b>Medical products, appliances and equipment</b>	<b>7.4</b>	<b>33.8</b>	<b>10.0</b>	<b>5.7</b>	<b>64.3</b>	<b>86.0</b>	<b>94.6</b>	<b>100.0</b>	للتجهيزات والأجهزة والمعدات الطبية
Out-patient services	26.9	21.4	30.2	4.2	60.7	73.7	96.0	100.0	خدمات مرضى العيادات الخارجية
<b>Hospital services</b>	<b>13.3</b>	<b>17.8</b>	<b>12.4</b>	<b>2.9</b>	<b>73.5</b>	<b>86.5</b>	<b>97.2</b>	<b>100.0</b>	خدمات المستشفيات
<b>TRANSPORT</b>	<b>2.3</b>	<b>19.1</b>	<b>23.5</b>	<b>28.3</b>	<b>52.9</b>	<b>63.1</b>	<b>77.9</b>	<b>100.0</b>	<b>النقل والمواصلات</b>
<b>Purchase of vehicles</b>	<b>10.0</b>	<b>38.5</b>	<b>8.8</b>	<b>6.9</b>	<b>62.1</b>	<b>86.0</b>	<b>93.6</b>	<b>100.0</b>	شراء المركبات
Operation of personal transport equipment	2.2	21.0	41.0	24.4	47.1	57.0	80.4	100.0	للتفوق على النقل الخاص
<b>Transport services</b>	<b>0.7</b>	<b>13.7</b>	<b>20.3</b>	<b>36.0</b>	<b>53.8</b>	<b>61.1</b>	<b>73.5</b>	<b>100.0</b>	خدمات النقل
<b>COMMUNICATIONS</b>	<b>0.0</b>	<b>1.5</b>	<b>9.4</b>	<b>1.7</b>	<b>88.6</b>	<b>89.9</b>	<b>98.3</b>	<b>100.0</b>	<b>الاتصالات السلكية واللاسلكية</b>
<b>Postal services</b>	<b>0.0</b>	<b>0.0</b>	<b>0.0</b>	<b>0.6</b>	<b>99.4</b>	<b>99.4</b>	<b>99.4</b>	<b>100.0</b>	خدمات البريد
Telephone and telefax services	-1.2	6.9	2.9	0.4	90.5	96.7	99.6	100.0	معدات خدمات الهاتف والفاكس
<b>Telephone and telefax services</b>	<b>0.0</b>	<b>1.3</b>	<b>9.5</b>	<b>1.8</b>	<b>88.5</b>	<b>89.7</b>	<b>98.3</b>	<b>100.0</b>	خدمات الهاتف والفاكس
<b>RECREATION AND CULTURE</b>	<b>10.3</b>	<b>22.3</b>	<b>34.0</b>	<b>10.1</b>	<b>55.4</b>	<b>67.8</b>	<b>90.8</b>	<b>100.0</b>	<b>الثقافة والترفيه</b>
<b>Audio,visual, photographic, Information processing equipment</b>	<b>0.3</b>	<b>16.1</b>	<b>8.6</b>	<b>0.1</b>	<b>79.2</b>	<b>92.0</b>	<b>99.9</b>	<b>100.0</b>	معدات الصوت والصورة ومعدات التصوير وتجهيز المعلومات
Other recreational items and equipment, gardens and pets	12.4	39.5	17.5	8.0	56.5	78.8	92.6	100.0	الاستناد وخدمات الترفيه الأخرى ومتعلقاتها
<b>Recreational and cultural services</b>	<b>0.2</b>	<b>2.1</b>	<b>2.6</b>	<b>2.8</b>	<b>92.8</b>	<b>94.8</b>	<b>97.3</b>	<b>100.0</b>	الخدمات الثقافية والترفيهية
Newspapers, books and stationery	6.7	16.0	18.0	11.0	65.8	76.4	90.1	100.0	الصحف والكتب والأدوات المكتبية
<b>Package holidays</b>	<b>15.7</b>	<b>29.0</b>	<b>49.0</b>	<b>11.5</b>	<b>46.7</b>	<b>60.2</b>	<b>89.7</b>	<b>100.0</b>	الرحلات السياحية المنظمة
<b>EDUCATION</b>	<b>14.2</b>	<b>12.6</b>	<b>18.2</b>	<b>16.1</b>	<b>64.7</b>	<b>72.9</b>	<b>86.1</b>	<b>100.0</b>	<b>التعليم</b>
<b>Pre- primary and primary education</b>	<b>14.2</b>	<b>13.2</b>	<b>18.4</b>	<b>16.2</b>	<b>64.2</b>	<b>72.6</b>	<b>86.0</b>	<b>100.0</b>	التعليم قبل الابتدائي والتعليم الأساسي
Secondary education	16.6	13.5	19.4	15.1	64.1	72.8	86.9	100.0	التعليم الثانوي العام والفني
<b>Post-Secondary Non-Tertiary education</b>	<b>1.7</b>	<b>0.0</b>	<b>15.7</b>	<b>16.0</b>	<b>74.5</b>	<b>74.5</b>	<b>86.2</b>	<b>100.0</b>	التعليم بعد الثانوي والفني
Tertiary education	12.2	10.4	16.4	17.0	66.6	73.5	85.5	100.0	التعليم العالي
Education not definable by level	13.2	7.2	14.4	19.2	68.4	73.4	83.9	100.0	التعليم غير محدد المستوى
<b>RESTAURANTS AND HOTELS</b>	<b>15.4</b>	<b>25.0</b>	<b>18.6</b>	<b>10.4</b>	<b>61.1</b>	<b>76.4</b>	<b>90.5</b>	<b>100.0</b>	<b>المطاعم والفنادق</b>
<b>Catering Services</b>	<b>15.2</b>	<b>25.2</b>	<b>18.7</b>	<b>10.5</b>	<b>60.9</b>	<b>76.3</b>	<b>90.5</b>	<b>100.0</b>	الوجبات الجاهزة
Accommodation services	29.3	1.5	6.9	4.7	88.0	89.3	95.5	100.0	خدمات الفنادق
<b>MISCELLANEOUS GOODS AND SERVICES</b>	<b>4.3</b>	<b>27.4</b>	<b>22.3</b>	<b>13.3</b>	<b>56.6</b>	<b>72.2</b>	<b>88.3</b>	<b>100.0</b>	<b>السلع والخدمات المتنوعة</b>
<b>Personal care</b>	<b>4.1</b>	<b>28.8</b>	<b>29.1</b>	<b>12.1</b>	<b>53.7</b>	<b>69.1</b>	<b>89.2</b>	<b>100.0</b>	العناية الشخصية
Personal effects	10.7	58.5	12.6	4.3	53.7	85.2	95.9	100.0	أمتعة شخصية
<b>Insurance</b>	<b>0.0</b>	<b>0.0</b>	<b>9.6</b>	<b>8.7</b>	<b>83.9</b>	<b>83.9</b>	<b>92.0</b>	<b>100.0</b>	التأمين
Other services	2.8	13.8	11.4	41.3	55.8	63.5	70.8	100.0	خدمات أخرى غير مصنفة في مكان آخر



الأرقام القياسية لأسعار المستهلكين الربع سنوية للأقسام والمجموعات الرئيسية  
ونسب التغير لنفس الربع من العام السابق

Quarterly CPI for main section and groups  
and percentage change for the same quarter of the previous year

(Urban Egypt)

(2018/2019 = 100)

جمهورية

(٢٠١٨/٢٠١٩ - ١٠٠)

Ann.(4)

ملحق (٤)

SECTIONS /GROUPS FOR COMMDITY AND SERVICES	نسبة التغير % Percentage Change%				الأرقام القياسية CPI				الاتسام والمجموعات الرئيسية للسلع والخدمات
	يناير-مارس Jan-Mar	أكتوبر-ديسمبر Oct-Dec	يوليه-سبتمبر Jul-Sep	أبريل-يونيه Apr-Jun	يناير-مارس Jan-Mar	أكتوبر-ديسمبر Oct-Dec	يوليه-سبتمبر Jul-Sep	أبريل-يونيه Apr-Jun	
	2020	2019	2019	2019	2020	2019	2019	2019	
<b>ALL ITEMS</b>	<b>5.9</b>	<b>4.6</b>	<b>6.9</b>	<b>12.1</b>	<b>105.8</b>	<b>105.1</b>	<b>104.2</b>	<b>102.1</b>	<b>الرقم العام</b>
<b>FOOD AND NON-ALCOHOLIC BEVERAGES</b>	<b>0.0</b>	<b>-2.6</b>	<b>5.3</b>	<b>12.8</b>	<b>99.4</b>	<b>98.4</b>	<b>102.3</b>	<b>102.4</b>	<b>الطعام والمشروبات</b>
<b>Food</b>	<b>-0.1</b>	<b>-2.7</b>	<b>5.4</b>	<b>13.1</b>	<b>99.3</b>	<b>98.3</b>	<b>102.3</b>	<b>102.4</b>	<b>الطعام</b>
Bread and cereals	-4.9	0.0	7.5	14.5	97.1	97.9	103.2	104.1	الخبز والحبوب
Meat	-1.8	-7.0	-0.3	3.2	98.1	91.9	98.6	102.3	اللحوم والدواجن
Fish and seafood	3.3	6.1	11.5	13.8	101.9	102.4	107.8	108.1	الأسماك والمأكولات البحرية
Milk, cheese and eggs	0.9	2.0	3.3	6.2	101.8	101.7	101.2	101.4	الألبان والبيض والبيض
Oils and fats	4.5	9.2	3.6	-0.3	104.9	109.4	103.7	99.5	الزيوت والدهون
Fruit	17.5	11.7	15.6	25.6	102.7	104.9	120.7	114.2	الفواكه
Vegetables	-2.0	-9.6	8.7	29.1	97.7	97.7	101.1	99.2	الخضروات
Suger,jam,honny,chocolate and confectionery	-6.3	-1.2	2.7	4.6	94.0	97.9	101.2	102.0	السكر والأغذية السكرية
Other food products	-6.4	-4.4	-0.6	2.6	94.0	95.7	98.8	100.2	منتجات غذائية أخرى
<b>NON ALCOHOLIC BEVERAGES</b>	<b>0.8</b>	<b>-0.2</b>	<b>0.6</b>	<b>1.8</b>	<b>100.9</b>	<b>100.0</b>	<b>100.1</b>	<b>100.2</b>	<b>المشروبات</b>
Coffee,tea and cocoa	0.4	-0.3	0.5	1.5	100.5	99.9	100.0	100.1	البن والشاي والكافكاو
Mineral waters,soft drinks, fruit,vegetable and juices	1.7	0.2	0.8	2.4	101.8	100.3	100.4	100.3	لمياه المعدنية والغازية والمصنعات الطبيعية
<b>AL COHOLIC BEVERAGES, TOBACCO AND NARCOTICS</b>	<b>3.5</b>	<b>1.6</b>	<b>2.2</b>	<b>10.4</b>	<b>103.9</b>	<b>101.7</b>	<b>101.2</b>	<b>100.5</b>	<b>المشروبات الكحولية والدخان</b>
<b>AL COHOLIC BEVERAGES</b>	<b>8.4</b>	<b>9.9</b>	<b>4.8</b>	<b>11.2</b>	<b>108.8</b>	<b>109.9</b>	<b>104.0</b>	<b>100.5</b>	<b>المشروبات الكحولية</b>
Tobacco	3.5	1.6	2.2	10.4	103.9	101.7	101.2	100.5	الدخان
<b>CLOTHING AND FOOTWEAR</b>	<b>3.8</b>	<b>5.1</b>	<b>6.8</b>	<b>8.3</b>	<b>104.0</b>	<b>104.8</b>	<b>103.6</b>	<b>103.2</b>	<b>الملابس والأحذية</b>
<b>Clothing</b>	<b>3.8</b>	<b>5.6</b>	<b>7.4</b>	<b>8.5</b>	<b>104.0</b>	<b>105.3</b>	<b>103.8</b>	<b>103.4</b>	<b>الملابس</b>
Clothing materials	4.9	5.2	6.1	10.5	106.7	104.2	102.6	102.5	المواد
Garments	3.8	5.4	7.1	7.9	103.8	105.2	103.7	103.4	الملابس الجاهزة
Other articles of clothing and clothing accessories	4.7	6.3	14.8	19.4	106.8	106.6	106.1	105.2	الملابس الأخرى ومستلزماتها
Cleaning,repair,and hire of clothing	5.2	8.8	8.5	12.7	107.0	106.2	105.2	103.7	التنظيف والإصلاح وتأجير الملابس
<b>Footwear</b>	<b>3.6</b>	<b>3.4</b>	<b>5.1</b>	<b>7.7</b>	<b>103.7</b>	<b>103.0</b>	<b>102.7</b>	<b>102.6</b>	<b>الأحذية</b>
Shoes & other footwear	3.5	3.3	5.0	7.7	103.6	103.0	102.6	102.5	الأحذية
Repair & hire of footwear	8.6	9.4	10.0	10.8	109.2	107.3	106.3	104.8	إصلاح الأحذية
<b>HOUSING,WATER,ELECTRICITY, GAS AND OTHER FUELS</b>	<b>4.7</b>	<b>4.6</b>	<b>7.5</b>	<b>12.4</b>	<b>105.0</b>	<b>104.6</b>	<b>106.7</b>	<b>100.4</b>	<b>المسكن والمياه والكهرباء والغاز والوقود</b>
<b>Actual rentals for housing</b>	<b>1.3</b>	<b>0.8</b>	<b>0.1</b>	<b>0.0</b>	<b>101.3</b>	<b>100.8</b>	<b>100.1</b>	<b>100.0</b>	<b>الإيجار الفعلي للمسكن</b>
Imputed rentals for housing	1.0	0.6	0.1	0.0	101.0	100.6	100.1	100.0	الإيجار الافتراضي للمسكن
<b>Maintenance and repair of the dwelling</b>	<b>4.7</b>	<b>6.4</b>	<b>5.1</b>	<b>7.6</b>	<b>105.8</b>	<b>104.8</b>	<b>103.0</b>	<b>102.4</b>	<b>صيانة وإصلاح المسكن</b>
Water supply and miscellaneous services relating to the dwelling	1.1	0.8	0.6	20.4	101.1	100.7	100.5	100.2	المياه والخدمات المتعلقة بالتنوع المتعلقة بالمسكن
<b>Electricity, gas and other fuels</b>	<b>20.0</b>	<b>20.3</b>	<b>22.7</b>	<b>30.7</b>	<b>120.7</b>	<b>120.6</b>	<b>120.9</b>	<b>100.6</b>	<b>الكهرباء والغاز ومواد الوقود الأخرى</b>

SECTIONS /GROUPS FOR COMMDITY AND SERVICES	نسبة التغير % Percentage Change%				الأرقام القياسية CPI				الأقسام والمجموعات الرئيسية للسلع والخدمات
	يناير-مارس Jan-Mar 2020	أكتوبر-ديسمبر Oct-Dec 2019	يوليه-سبتمبر Jul-Sep 2019	أبريل-يونيه Apr-Jun 2019	يناير-مارس Jan-Mar 2020	أكتوبر-ديسمبر Oct-Dec 2019	يوليه-سبتمبر Jul-Sep 2019	أبريل-يونيه Apr-Jun 2019	
<b>FURNISHINGS,HOUSEHOLD EQUIPMENT AND ROUTINE MAINTENANCE OF THE HOUSE</b>	<b>2.2</b>	<b>1.8</b>	<b>1.5</b>	<b>4.2</b>	<b>102.1</b>	<b>101.8</b>	<b>101.1</b>	<b>100.4</b>	<b>الأثاث والتجهيزات والمعدات المنزلية والصيانة</b>
Furniture , furnishing,carpets and other floor covering	2.8	3.2	4.6	7.5	103.1	102.8	102.7	101.9	الأثاث والتجهيزات والسجاد وأغطية الأرضيات الأخرى
Household Textiles	3.7	4.9	4.9	8.1	104.6	104.3	102.7	101.8	الفروشات المنزلية
Household appliances	0.1	0.3	-0.3	0.6	100.3	100.8	99.9	99.2	الأجهزة المنزلية
Glassware, tableware and household utensils	2.6	2.8	3.5	5.3	103.3	102.8	101.6	101.1	الأدوات الزجاجية وأدوات المائدة والأدوات المنزلية
Tools and equipment for house and garden	2.7	3.6	3.6	5.4	103.5	102.9	102.0	101.5	أدوات ومعدات المنازل والحدائق
Goods and services for routine household maintenance mainten	2.5	1.6	0.8	3.8	102.1	101.7	100.9	100.2	السلع والخدمات المستخدمة في صيانة المنزل
<b>HEALTH</b>	<b>11.6</b>	<b>11.7</b>	<b>8.1</b>	<b>5.7</b>	<b>111.5</b>	<b>110.6</b>	<b>106.5</b>	<b>102.5</b>	<b>الرعاية الصحية</b>
Medical products, appliances and equipment	14.7	14.2	9.3	5.6	113.7	113.2	108.3	102.7	المنتجات والأجهزة والمعدات الطبية
Out-patient services	6.9	8.6	7.8	7.8	108.4	107.0	104.7	102.9	خدمات مرضى العيادات الخارجية
Hospital services	6.5	5.8	3.2	2.7	107.1	105.3	102.1	101.0	خدمات المستشفيات
<b>TRANSPORT</b>	<b>15.9</b>	<b>16.1</b>	<b>11.4</b>	<b>23.5</b>	<b>116.2</b>	<b>115.8</b>	<b>110.6</b>	<b>100.6</b>	<b>النقل والمواصلات</b>
Purchase of vehicles	-0.9	1.1	0.8	4.4	100.6	101.2	99.8	99.4	شراء المركبات
Operation of personal transport equipment	12.1	11.0	14.5	17.6	112.4	110.7	113.9	100.5	النفق على النقل الخاص
Transport services	20.3	20.8	11.4	32.5	120.4	120.4	110.5	101.0	خدمات النقل
<b>COMMUNICATIONS</b>	<b>2.9</b>	<b>2.0</b>	<b>0.8</b>	<b>0.1</b>	<b>102.9</b>	<b>102.0</b>	<b>100.8</b>	<b>100.0</b>	<b>الاتصالات السلكية واللاسلكية</b>
Postal services	0.7	0.0	0.6	1.3	100.7	100.0	100.4	100.2	خدمات البريد
Telephone and telefax services	-2.4	-1.4	0.8	2.6	97.4	97.9	100.6	101.2	معدات خدمات الهاتف والفاكس
Telephone and telefax services	3.1	2.2	0.8	0.0	103.1	102.2	100.8	100.0	خدمات الهاتف والفاكس
<b>RECREATION AND CULTURE</b>	<b>13.6</b>	<b>14.3</b>	<b>11.8</b>	<b>10.9</b>	<b>112.2</b>	<b>112.8</b>	<b>109.0</b>	<b>105.1</b>	<b>الثقافة والترفيه</b>
Audio,visual, photographic,information processing equipment	-7.6	-4.3	-4.3	-4.9	92.5	97.0	97.3	96.9	معدات الصوت والصورة ومعدات التصوير وتجهيز المعلومات
Other recreational items and equipment, gardens and pets	2.3	6.2	8.3	11.3	104.0	103.7	104.3	104.5	الأسنانف والمعدات الترفيهية الأخرى وممتلكاتها
Recreational and cultural services	3.1	2.4	1.3	1.2	103.4	102.2	100.9	100.4	الخدمات الثقافية والترفيهية
Newspapers, books and stationery	19.6	20.0	7.8	8.4	121.6	121.5	102.8	101.8	الصحف والكتب والأدوات المكتبية
Package holidays	10.4	11.4	15.2	13.4	107.9	108.9	112.5	106.9	الرحلات السياحية المنظمة
<b>EDUCATION</b>	<b>21.8</b>	<b>21.8</b>	<b>14.6</b>	<b>14.7</b>	<b>125.9</b>	<b>125.9</b>	<b>103.3</b>	<b>103.3</b>	<b>التعليم</b>
Pre- primary and primary education	21.7	21.7	13.4	13.3	125.4	125.4	103.1	103.0	التعليم قبل الإبتدائي والتعليم الأساسي
Secondary education	17.7	17.7	15.7	15.9	121.9	121.9	103.4	103.5	التعليم الثانوي العام والفنى
Post-Secondary Non-Tertiary education	16.9	16.9	15.4	15.1	120.8	120.8	103.7	103.4	التعليم بعد الثانوي والفنى
Tertiary education	27.6	27.6	16.2	16.4	132.2	132.2	103.5	103.6	التعليم العالي
Education not definable by level	3.5	3.5	17.1	18.3	107.7	107.7	102.9	104.0	التعليم غير محدد المستوى
<b>RESTAURANTS AND HOTELS</b>	<b>10.5</b>	<b>11.3</b>	<b>10.1</b>	<b>12.9</b>	<b>111.2</b>	<b>109.8</b>	<b>107.2</b>	<b>103.3</b>	<b>المطاعم والفنادق</b>
Catering Services	10.6	11.3	10.2	13.0	111.3	109.9	107.3	103.3	الوجبات الجاهزة
Accommodation services	6.2	7.7	2.9	0.8	106.4	107.9	102.3	100.2	خدمات الفنادق
<b>MISCELLANEOUS GOODS AND SERVICES</b>	<b>3.9</b>	<b>5.6</b>	<b>6.6</b>	<b>8.2</b>	<b>105.3</b>	<b>104.6</b>	<b>104.0</b>	<b>102.1</b>	<b>السلع والخدمات المتنوعة</b>
Personal care	4.2	6.3	7.0	8.7	105.6	104.7	104.1	102.9	العناية الشخصية
Personal effects	2.3	4.6	8.2	3.0	104.8	104.2	105.2	100.8	أمتعة شخصية
Insurance	-1.3	-1.3	-0.4	0.0	98.7	98.7	99.6	100.0	التأمين
Other services	11.2	10.5	9.5	25.7	112.1	111.3	106.8	100.8	خدمات أخرى غير مصنفة في مكان آخر

Inflation Rates Series for all Item

سلسلة معدلات التضخم للرقم العام

Urban Egypt

حضر الجمهورية

Ann.( 5)

ملحق (5)

Calendar years

سنوات ميلادية

Years	معدل التضخم % Inflation Rate%	السنوات
1998	3.1	١٩٩٨
1999	2.4	١٩٩٩
2000	2.7	٢٠٠٠
2001	2.3	٢٠٠١
2002	2.7	٢٠٠٢
2003	4.2	٢٠٠٣
2004	16.5	٢٠٠٤
2005	4.8	٢٠٠٥
2006	7.7	٢٠٠٦
2007	9.5	٢٠٠٧
2008	18.3	٢٠٠٨
2009	11.8	٢٠٠٩
2010	11.1	٢٠١٠
2011	10.1	٢٠١١
2012	7.1	٢٠١٢
2013	9.5	٢٠١٣
2014	10.1	٢٠١٤
2015	10.4	٢٠١٥
2016	13.8	٢٠١٦
2017	29.5	٢٠١٧
2018	14.4	٢٠١٨
2019	9.2	٢٠١٩

Fiscal years

سنوات مالية

Years	معدل التضخم % Inflation Rate%	السنوات
1997/1998	3.8	١٩٩٨/١٩٩٧
1998/1999	2.3	١٩٩٩/١٩٩٨
1999/2000	2.8	٢٠٠٠/١٩٩٩
2000/2001	2.4	٢٠٠١/٢٠٠٠
2001/2002	2.4	٢٠٠٢/٢٠٠١
2002/2003	3.1	٢٠٠٣/٢٠٠٢
2003/2004	10.4	٢٠٠٤/٢٠٠٣
2004/2005	11.4	٢٠٠٥/٢٠٠٤
2005/2006	4.2	٢٠٠٦/٢٠٠٥
2006/2007	10.9	٢٠٠٧/٢٠٠٦
2007/2008	11.7	٢٠٠٨/٢٠٠٧
2008/2009	16.2	٢٠٠٩/٢٠٠٨
2009/2010	11.7	٢٠١٠/٢٠٠٩
2010/2011	11.0	٢٠١١/٢٠١٠
2011/2012	8.6	٢٠١٢/٢٠١١
2012/2013	6.9	٢٠١٣/٢٠١٢
2013/2014	10.1	٢٠١٤/٢٠١٣
2014/2015	11.0	٢٠١٥/٢٠١٤
2015/2016	10.2	٢٠١٦/٢٠١٥
2016/2017	23.5	٢٠١٧/٢٠١٦
2017/2018	20.9	٢٠١٨/٢٠١٧
2018/2019	13.9	٢٠١٩/٢٠١٨

## الجهاز المركزى للتعبئة العامة والإحصاء

العنوان: ٣ طريق صلاح سالم - مدينة نصر - القاهرة - جمهورية مصر العربية

صندوق البريد: ٢٠٨٦ مدينة نصر - القاهرة

فاكس: ٢٤٠٢٤٠٩٩

تليفون: ٢٤٠٢٣٠٣١

### Central Agency for Public Mobilization and Statistics (CAPMAS)

**Address:** 3Salah Salem St. - Nasr City - Cairo - Egypt

**P.O. Box:** 2086 Nasr City - Cairo

**Tel:** (+20) 24023031

**Fax:** (+20) 24024099

**Website:** <http://www.capmas.gov.eg>

الموقع الإلكتروني للجهاز:

**Email:** [pres\\_capmas@capmas.gov.eg](mailto:pres_capmas@capmas.gov.eg)

البريد الإلكتروني:

٢٠١٤/١٨٨٦٣

رقم الإيداع بدار الكتب: