



جمهورية مصر العربية
الجهاز المركزي للتعبئة العامة والإحصاء
Arab Republic of Egypt
Central Agency For Public Mobilization & Statistics

النشرة الشهرية
للأرقام القياسية لأسعار المستهلكين
أبريل ٢٠١٩

Monthly Bulletin of
Consumer Price Index (CPI)
Apr. 2019



إصدار مايو ٢٠١٩
Issue of May. 2019

مرجع رقم 56-22321/2019 Ref.No.



جمهورية مصر العربية
الجهاز المركزي للتعبئة العامة والإحصاء
Arab Republic of Egypt
Central Agency for Public Mobilization & Statistics

**النشرة الشهرية
للأرقام القياسية لأسعار المستهلكين
إبريل ٢٠١٩**

**Monthly Bulletin of
Consumer Price Index (CPI)
Apr. 2019**

عند استخدام إحصاءاتنا
يرجى الإشارة إلى
الجهاز المركزي للتعبئة العامة والإحصاء

إصدار مايو ٢٠١٩
Issue of May. 2019

مرجع رقم 56 - 22321-2019 Ref. No.

<http://www.capmas.gov.eg>

تقديم

تعتبر الأرقام القياسية لأسعار المستهلكين أحد أهم المؤشرات الإحصائية والاقتصادية وأكثرها ارتباطاً بحياة الأفراد اليومية بالإضافة إلى أثرها على القرارات التي تتخذ في المجالات الاقتصادية.

وتصور الأرقام القياسية لأسعار المستهلكين التغير في مستويات الأسعار للسلع والخدمات في أسواق التجزئة كأحد المؤشرات الهامة لقياس التضخم، كما تمثل أحد الأدوات الضرورية المستخدمة في حساب الدخل القومي بالأسعار المثبتة وكذا قياس التغير في مستويات الأجور الحقيقية وهي الأجور الفعلية بعد تخليصها من أثر تغيرات الأسعار.

صدرت أول سلسلة للأرقام القياسية عام ١٩١٤ تحت اسم الأرقام القياسية لنفقة المعيشة بانتخاذ السنة المالية ١٩١٣/١٩١٤ كسنة أساس عن مدينة القاهرة فقط ، وفي يناير ١٩٤٠ صدرت السلسلة الثانية تحت نفس الاسم بانتخاذ سنة ١٩٣٩ كسنة أساس لمدينة القاهرة أيضاً ، واعتباراً من يوليو عام ١٩٦٧ صدرت السلسلة الثالثة تحت اسم الأرقام القياسية لأسعار المستهلكين بانتخاذ السنة المالية ١٩٦٦/١٩٦٧ كسنة أساس لتغطي ١١ مدينة ، ٦ مناطق ريفية ، واعتباراً من يوليو ١٩٨٨ صدرت السلسلة الرابعة بانتخاذ السنة المالية ١٩٨٦/١٩٨٧ كسنة أساس لتغطي جميع محافظات الجمهورية ، وتوالى السلاسل الزمنية للأرقام القياسية لأسعار المستهلكين حتى السلسلة التاسعة التي صدرت اعتباراً من سبتمبر ٢٠١٠ بانتخاذ شهر يناير ٢٠١٠ كفترة أساس.

والجهاز إذ يقدم هذه السلسلة الحديثة من الأرقام القياسية لأسعار المستهلكين ليرجو أن يسهم في تلبية الاحتياجات الإحصائية للباحثين والمخططين ومتخذي القرار.

والله ولي التوفيق ،،،،،،،،

لواء / خيرت محمد بركات

رئيس الجهاز المركزي للتعبئة العامة والإحصاء

PREFACE

The Consumer Price Index (**CPI**) is one of the most important statistical and economic indicators as it is related to the daily life of people as well as the decisions making processes and economic policies .

(**CPI**) reflects the changes in the levels of prices of commodities and services at the retail market as one of important indicators of inflation. It is also considered an important tools used for GDP calculation with fixed prices, in addition to measure changes in real wages levels after eliminating price changes effect.

The first series of (**CPI**) was published in 1914 named household expenditure index using the fiscal year 1913/ 1914 as a base period and covering Cairo city only. At January 1940 the second series was published with the same name by using 1939 as a base period. The third series began at July 1967 named (**CPI**) by using the fiscal year 1966/1967 as a base period and covering 11 cities and 6 rural areas. The fourth series published at July 1988 by using the fiscal year 1986/1987 as a base period and covering all **Egypt** governorates. The series of (CPI) continued until the ninth series which published on September 2010 by using January 2010 as a base period.

CAPMAS hopes that the new series of the (**CPI**) will be helpfull researchers, planners and policy makers.

KHAIRAT M. BARAKAT
CAPMAS, PRESIDENT

CONTENTS	رقم الصفحة Page No.	المحتويات
Indicators	1	مؤشرات
Methodology	5	منهجية الإحصائية
Table (1)		جدول رقم (١)
❖ CPI for main sections and groups: Urban and total Egypt	11	❖ الأرقام القياسية لأسعار المستهلكين والأوزان للأقسام والمجموعات الرئيسية: للحضر واجمالي الجمهورية
Table (2)		جدول رقم (٢)
❖ CPI for main sections and groups: Urban Regions	14	❖ الأرقام القياسية لأسعار المستهلكين للأقسام والمجموعات الرئيسية: للمناطق حضرية
Table (3)		جدول رقم (٣)
❖ CPI for main sections and groups: for Rural Regions and Egypt	19	❖ الأرقام القياسية لأسعار المستهلكين للأقسام والمجموعات الرئيسية: للمناطق الريفية وريف الجمهورية
Table (4)		جدول رقم (٤)
❖ CPI for selected items: Urban, Rural and total Egypt	22	❖ الأرقام القياسية لأسعار المستهلكين لبعض السلع المختارة: حضر وريف واجمالي الجمهورية
Table (5)		جدول رقم (٥)
❖ CPI for selected items: Urban Regions	24	❖ الأرقام القياسية لأسعار المستهلكين لبعض السلع المختارة: مناطق حضرية
Table (6)		جدول رقم (٦)
❖ CPI for selected items: Rural Regions	27	❖ الأرقام القياسية لأسعار المستهلكين لبعض السلع المختارة: مناطق ريفية
Annex:		ملاحق:
Ann. (1)		ملحق (١)
❖ CPI series according to main Section Urban, Rural and total Egypt	30	❖ سلسلة زمنية للأرقام القياسية لأسعار المستهلكين حسب الأقسام الرئيسية حضر وريف واجمالي الجمهورية
❖ Charts for all items and food & non- alcoholic beverages: Urban Egypt Rural Egypt Total Egypt	37	❖ رسوم بيانية للرقم القياسي العام والطعام والمشروبات: حضر الجمهورية ريف الجمهورية إجمالي الجمهورية
Ann. (2)		ملحق (٢)
CPI series for all items and food & non – alcoholic beverages Section according to Regions	39	❖ سلسلة زمنية للرقم القياسي العام والطعام والمشروبات حسب المناطق

CONTENTS	رقم الصفحة Page No.	المحتويات
<u>Ann. (3)</u> All items and percentage Change for CPI, Urban, Rural and total Egypt	43	<u>ملحق (٣)</u> الرقم القياسي العام ونسب التغير لأسعار المستهلكين حضر وريف واجمالي الجمهورية
<u>Ann. (4)</u> CPI for calendar and fiscal years	47	<u>ملحق (٤)</u> الأرقام القياسية لأسعار المستهلكين لسنوات ميلادية ومالية
<u>Ann. (5)</u> CPI and percentage change Quarterly for main section and groups, Urban Egypt	59	<u>ملحق (٥)</u> الأرقام القياسية لأسعار المستهلكين ونسب التغير الربع سنوية للأقسام والمجموعات الرئيسية حضر الجمهورية.
<u>Ann. (6)</u> Inflation Rates Series For all Item Urban Egypt	61	<u>ملحق (٦)</u> سلسلة معدلات التضخم للرقم العام حضر الجمهورية
<u>Ann. (7)</u> Weights of major components of derived for all items and main section from income , expenditure and consumption survey 2008/2009 Urban, Rural and total Egypt.	63	<u>ملحق (٧)</u> الأوزان المستخدمة في التجميع للأقسام والمجموعات الرئيسية من واقع بحث الدخل والإنفاق والإستهلاك ٢٠٠٨/٢٠٠٩.

المؤشرات الرئيسية

Main Indicators

All items and food & non-alcoholic beverages, and rates of change Apr. 2019 (January 2010 = 100)

الرقم العام و الطعام والمشروبات ونسب التغير إبريل ٢٠١٩
(يناير ٢٠١٠ = ١٠٠)

Total Egypt

إجمالي الجمهورية

Indicators	الطعام والمشروبات Food & beverages	الرقم العام All Items	المؤشرات
Index Number	390.4	308.1	الرقم القياسي
Change (%) Mar. 2019	0.3	0.4	نسبة التغير عن شهر مارس ٢٠١٩
Change (%) Apr. 2018	12.8	12.5	نسبة التغير عن شهر إبريل ٢٠١٨
The infilation rate in the period Jan. – Mar.2019 compared to the same period of previous year	13.9	13.1	معدل التضخم في الفترة من يناير- إبريل ٢٠١٩ عن نفس الفترة من العام السابق

Urban Egypt

حضر الجمهورية

Indicators	الطعام والمشروبات Food & beverages	الرقم العام All Items	المؤشرات
Index Number	386.4	299.7	الرقم القياسي
Change (%) Mar. 2019	0.5	0.5	نسبة التغير عن شهر مارس ٢٠١٩
Change (%) Apr. 2018	13.0	13.0	نسبة التغير عن شهر إبريل ٢٠١٨
The infilation rate in the period Jan. – Mar.2019 compared to the same period of previous year	14.0	13.6	معدل التضخم في الفترة من يناير- إبريل ٢٠١٩ عن نفس الفترة من العام السابق

Rural Egypt

ريف الجمهورية

Indicators	الطعام والمشروبات Food & beverages	الرقم العام All Items	المؤشرات
Index Number	394.3	318.1	الرقم القياسي
Change (%) Mar. 2019	0.2	0.2	نسبة التغير عن شهر مارس ٢٠١٩
Change (%) Apr. 2018	12.6	11.9	نسبة التغير عن شهر إبريل ٢٠١٨
The infilation rate in the period Jan. – Mar.2019 compared to the same period of previous year	13.8	12.6	معدل التضخم في الفترة من يناير- إبريل ٢٠١٩ عن نفس الفترة من العام السابق

المؤشرات التفصيلية Detailed Indicators

Indicators of Consumer Prices Indices
for the month of Apr. 2019
Basis (January 2010 = 100)

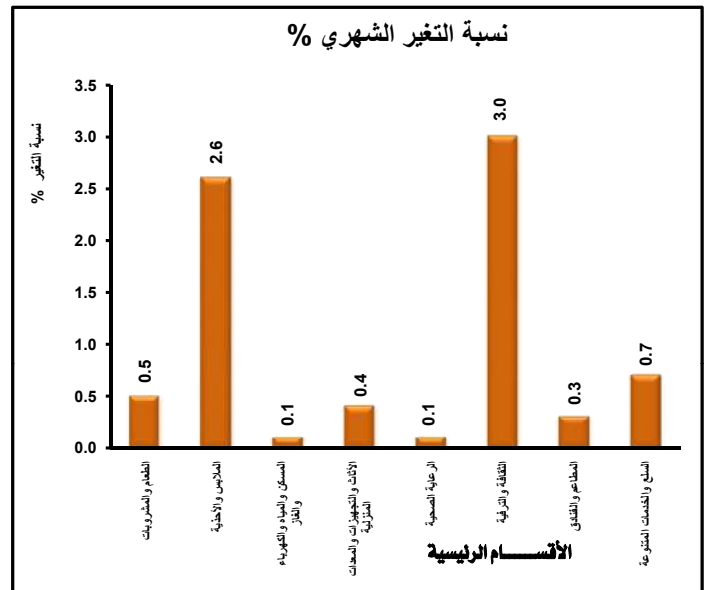
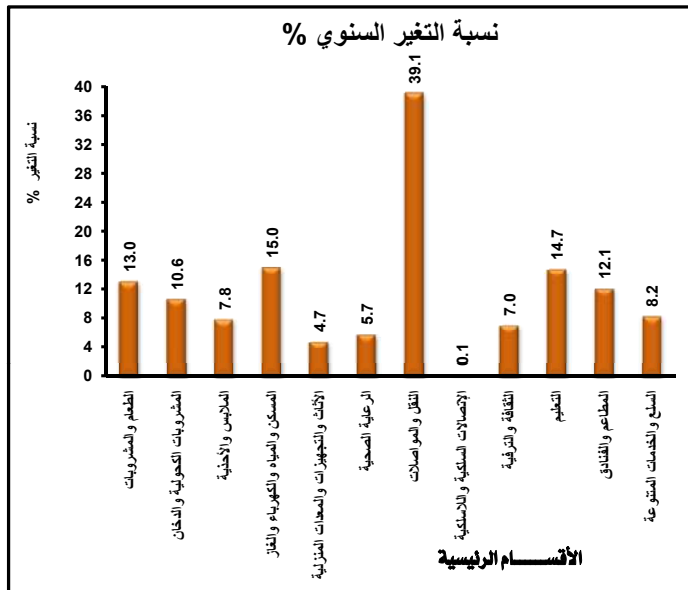
مؤشرات الأرقام القياسية لأسعار المستهلكين
عن شهر إبريل ٢٠١٩
بأساس (يناير ٢٠١٠ = ١٠٠)

FIRST: URBAN EGYPT

Urban Egypt Consumer Prices Index for Apr. 2019 reached to 299.7 registered monthly Increases 0.5 % Compared with Mar. 2019 and annually Increases 13.0% Compared with Apr. 2018 and was variables sections as follows:

أولاً: حضر الجمهورية
بلغ الرقم العام لشهر إبريل ٢٠١٩ لحضر الجمهورية ٢٩٩,٧ مسجلاً بذلك ارتفاعاً قدره ٠,٥٪ عن شهر مارس ٢٠١٩ كما سجل ارتفاعاً قدره ١٣,٠٪ عن شهر إبريل ٢٠١٨ وكانت المتغيرات بالأقسام كالآتي :

No.	Sections	التغير السنوي % Annual Change %	التغير الشهري % Monthly Change %	الأقسام	م
1-	Food and non-alcoholic beverages	13.0	0.5	الطعام والمشروبات	-١
2-	Alcoholic_beverages.tobacco and_narcotics	10.6	0.0	المشروبات الكحولية والدخان	-٢
3-	Clothing and footwear	7.8	2.6	الملابس والأحذية	-٣
4-	Housing.water.electricity.gas and other fuels	15.0	0.1	المسكن والمياه والكهرباء والغاز	-٤
5-	Furnishings.household equipment and routine maintenance of the house	4.7	0.4	الأثاث والتجهيزات والمعدات المنزلية	-٥
6-	Health	5.7	0.1	الرعاية الصحية	-٦
7-	Transport	39.1	0.0	النقل والمواصلات	-٧
8-	Communications	0.1	0.0	الاتصالات السلكية واللاسلكية	-٨
9-	Recreation and culture	7.0	3.0	الثقافة والترفيه	-٩
10-	Education	14.7	0.0	التعليم	-١٠
11-	Restaurants and Hotels	12.1	0.3	المطاعم والفنادق	-١١
12-	Miscellaneous goods and services	8.2	0.7	السلع والخدمات المتنوعة	-١٢



المؤشرات التفصيلية Detailed Indicators

Indicators of Consumer Prices Indices
for the month of Apr. 2019
Basis (January 2010 = 100)

مؤشرات الأرقام القياسية لأسعار المستهلكين
عن شهر إبريل ٢٠١٩
بأساس (يناير ٢٠١٠ = ١٠٠)

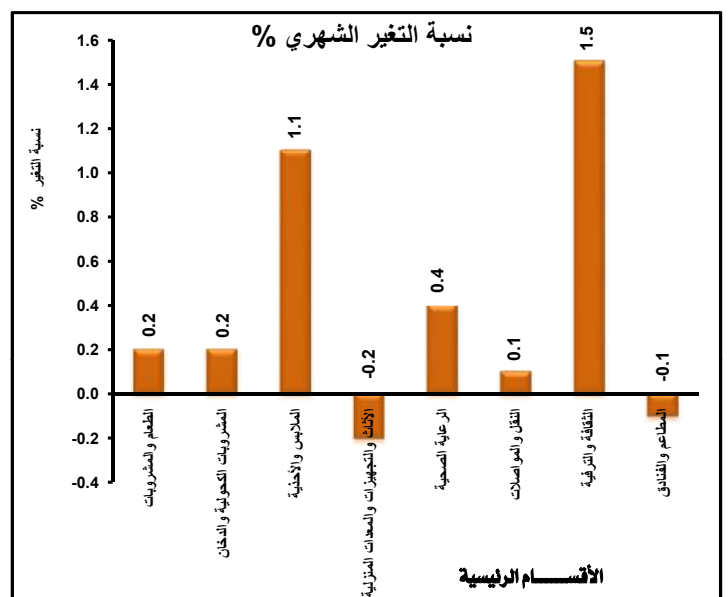
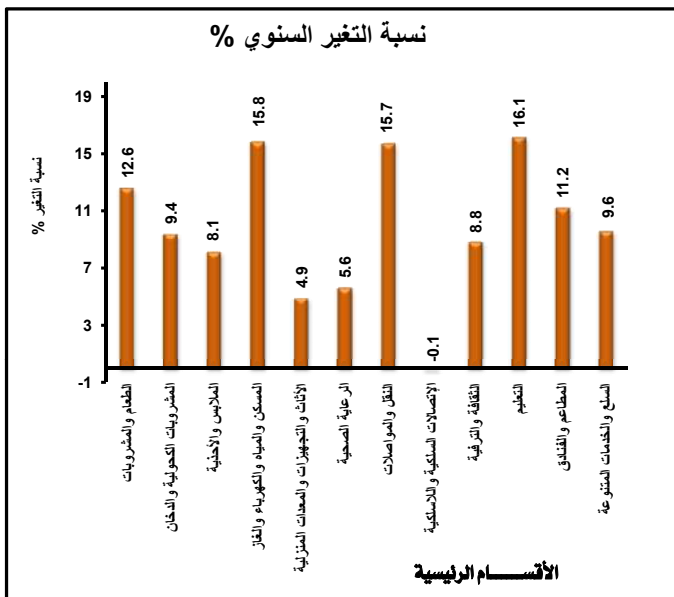
Second:RURAL EGYPT

ثانياً: ريف الجمهورية

Rural Egypt Consumer Prices Index for Apr. 2019 reached to 318.1 registered monthly Increases 0.2 % Compared with Mar. 2019 and annually Increases 11.9% Compared with Apr. 2018 and was variables sections as follows:

بلغ الرقم العام لشهر إبريل ٢٠١٩ لريف الجمهورية ٣١٨,١ مسجلاً بذلك ارتفاعاً قدره ٠,٢٪ عن شهر مارس ٢٠١٩ كما سجل ارتفاعاً قدره ١١,٩٪ عن شهر إبريل ٢٠١٨ وكانت المتغيرات بالأقسام كالآتي :

No.	Sections	التغير السنوي % Annual Change %	التغير الشهري % Monthly Change %	الأقسام	م
1-	Food and non-alcoholic beverages	12.6	0.2	الطعام والمشروبات	-١
2-	Alcoholic_beverages.tobacco and_narcotics	9.4	0.2	المشروبات الكحولية والدخان	-٢
3-	Clothing and footwear	8.1	1.1	الملابس والأحذية	-٣
4-	Housing.water.electricity.gas and other fuels	15.8	0.0	المسكن والمياه والكهرباء والغاز	-٤
5-	Furnishings.household equipment and routine maintenance of the house	4.9	-0.2	الأثاث والتجهيزات والمعدات المنزلية	-٥
6-	Health	5.6	0.4	الرعاية الصحية	-٦
7-	Transport	15.7	0.1	النقل والمواصلات	-٧
8-	Communications	-0.1	0.0	الاتصالات السلكية واللاسلكية	-٨
9-	Recreation and culture	8.8	1.5	الثقافة والترفيه	-٩
10-	Education	16.1	0.0	التعليم	-١٠
11-	Restaurants and Hotels	11.2	-0.1	المطاعم والفنادق	-١١
12-	Miscellaneous goods and services	9.6	0.0	السلع والخدمات المتنوعة	-١٢



المؤشرات التفصيلية Detailed Indicators

Indicators of Consumer Prices Indices
for the month of Apr. 2019
Basis (January 2010 = 100)

مؤشرات الأرقام القياسية لأسعار المستهلكين
عن شهر إبريل ٢٠١٩
بأساس (يناير ٢٠١٠ = ١٠٠)

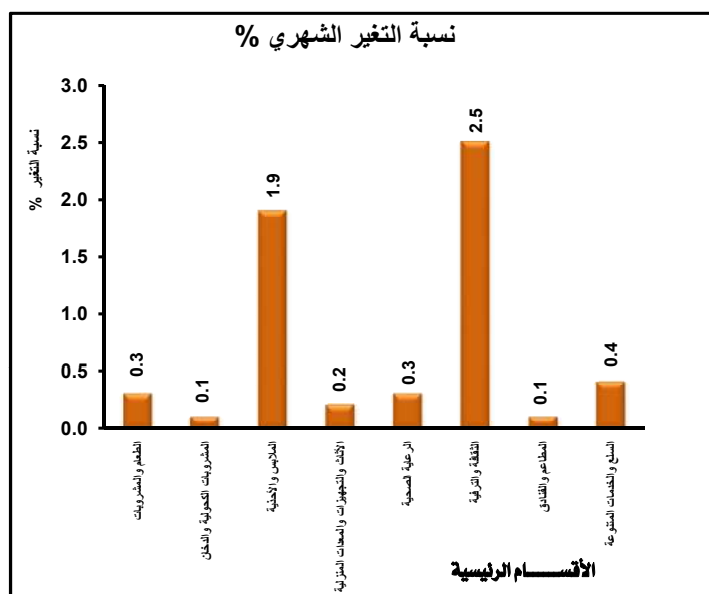
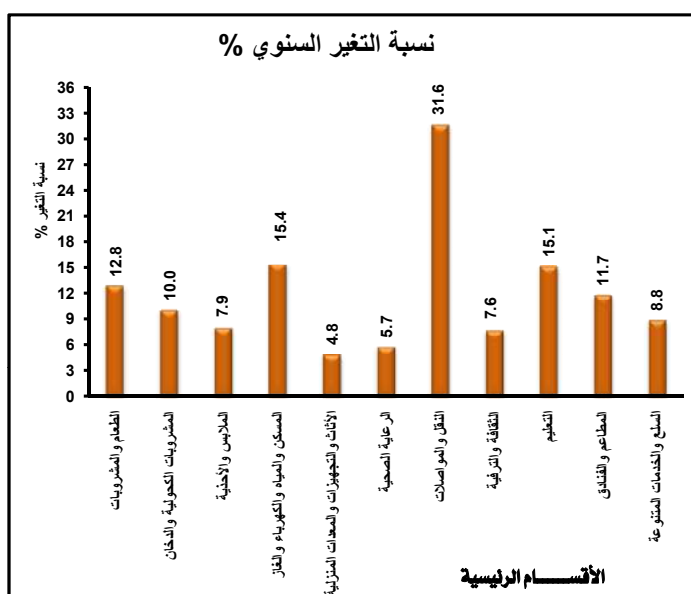
Third: Total EGYPT

Total Egypt Consumer Prices Index for Apr. 2019 reached to 308.1 registered monthly Increases 0.4 % Compared with Mar. 2019 and annually Increases 12.5% Compared with Apr.2018 and was variables sections as follows:

ثالثاً: إجمالي الجمهورية

بلغ الرقم العام لشهر إبريل ٢٠١٩ لإجمالي الجمهورية ٣٠٨.١ مسجلاً بذلك ارتفاعاً قدره ٠.٤٪ عن شهر مارس ٢٠١٩ كما سجل ارتفاعاً قدره ١٢.٥٪ عن شهر إبريل ٢٠١٨ وكانت المتغيرات بالأقسام كالآتي :

No.	Sections	التغير السنوي % Annual Change %	التغير الشهري % Monthly Change %	الأقسام	م
1-	Food and non-alcoholic beverages	12.8	0.3	الطعام والمشروبات	-١
2-	Alcoholic_beverages.tobacco and_narcotics	10.0	0.1	المشروبات الكحولية والدخان	-٢
3-	Clothing and footwear	7.9	1.9	الملابس والأحذية	-٣
4-	Housing.water.electricity.gas and other fuels	15.4	0.0	المسكن والمياه والكهرباء والغاز	-٤
5-	Furnishings.household equipment and routine maintenance of the house	4.8	0.2	الأثاث والتجهيزات والمعدات المنزلية	-٥
6-	Health	5.7	0.3	الرعاية الصحية	-٦
7-	Transport	31.6	0.0	النقل والمواصلات	-٧
8-	Communications	0.0	0.0	الاتصالات السلكية واللاسلكية	-٨
9-	Recreation and culture	7.6	2.5	الثقافة والترفيه	-٩
10-	Education	15.1	0.0	التعليم	-١٠
11-	Restaurants and Hotels	11.7	0.1	المطاعم والفنادق	-١١
12-	Miscellaneous goods and services	8.8	0.4	السلع والخدمات المتنوعة	-١٢



Methodology:

Main characteristics for the new series of Consumer Price Index (CPI).

1- Prelude :

What is the Consumer Price Index? CPI is the measure of the average change over time in the prices of consumption items - goods and services - that people buy for the every day life.

CAPMAS releases the 9th series of consumer price index (CPI) starting from August 2010.

2- Scope:

CAPMAS produces indices for eight geographic areas, which are :

- Cairo
- Alexandria
- Urban Lower Egypt
- Urban Upper Egypt
- Canal cities
- Frontier gov.
- Rural Lower Egypt
- Rural Upper Egypt.

In addition, CAPMAS produces aggregate indices for all Urban, all Rural, and all Egypt.

3- Periodicity:

(a) Periodicity of price Collection:

- Food, industrial commodities and services prices are collected monthly for urban and rural areas from the 1st to the 28th of each month. The No of outlets is (10085) for urban and (4337) for rural areas.
- For commodity groups characterized by rapid price fluctuations, the prices are collected weekly; examples of such groups are (vegetables, fruits, fresh meat, poultry, fresh fish, birds, eggs).

(b) Publishing periodicity:

The Bulletin is released monthly on the tenth day of each month following the reference month.

الخصائص الأساسية لسلسلة الأرقام القياسية لأسعار المستهلكين.

١- تمهيد:

ما هو الرقم القياسي لأسعار المستهلكين؟ هو مقياس متوسط التغير الذي يطرأ بمرور الوقت على أسعار البنود الاستهلاكية. أي السلع والخدمات التي تشتري لأغراض الحياة اليومية.

يصدر الجهاز المركزي للتعبئة العامة والإحصاء السلسلة التاسعة للأرقام القياسية لأسعار المستهلكين اعتباراً من بيانات شهر أغسطس ٢٠١٠.

٢- النطاق الجغرافي :

يصدر الجهاز المركزي للتعبئة العامة والإحصاء الرقم القياسي لثمانية مناطق جغرافية وتشمل:

- القاهرة
- الإسكندرية
- مدن القناة
- محافظات الحدود
- حضر وجه بحري
- ريف وجه بحري
- حضر وجه قبلي
- ريف وجه قبلي

و يصدر الرقم القياسي لكل من الحضر والريف واجمالي الجمهورية.

٣- الدورية:

أ- دورية جمع الأسعار:

- تجمع أسعار السلع الغذائية والصناعية والخدمات شهرياً من المناطق الحضرية والريفية خلال الفترة من يوم ١ إلى يوم ٢٨ من كل شهر وعدد مصادرها (١٠٠٨٥) للحضر، (٤٣٣٧) للريف .

- يتم جمع أسعار بعض المجموعات الساعية ذات التغير المستمر في السعر أسبوعياً وتتمثل هذه المجموعات في (الخضروات - الفاكهة - اللحوم الحمراء الطازجة - الدواجن - الاسماك الطازجة - الطيور - البيض).

ب- دورية إصدار النشرة:

تصدر النشرة شهرياً في اليوم العاشر من الشهر التالي لشهر البيان.

4- Index base period

Prices of January 2010 are used as base period for the new CPI series.

5- Linking CPI Series

- The CPI series compilation for the months from January 2010 to July 2010 have used the weights of the Household, Income, Expenditure and Consumption survey (HIEC) for the year 2008/2009 and the prices of January 2010 as a base month.
- Compiling a CPI series from December 2009 to August 2009 using the same base period, but moving backwards.
- So there are two CPI series for the fiscal year beginning from July 2009 to June 2010 using two different base periods (January 2007 and January 2010).
- The first series is based on a basket of goods and services and weights derived from the (2004/2005) HIEC survey according to the updated prices, While the second series is based on a basket of new goods and services, and weights derived from the (2008/2009) HIEC survey.

6- Classification:

The CPI is published according to The International Classification of individual Consumption by Purpose (COICOP-HBS 2003), which is included in the National Accounts System (SNA, 1993). COICOP is a recommended classification by many international organizations as the International Labor Force organization (ILO) and International Monetary Fund (IMF). COICOP is also used in the International Comparison Program (ICP).

٤- فترة الأساس :

اتخذت أسعار شهر يناير ٢٠١٠ كشهر أساس لبداية السلسلة الجديدة.

٥- ربط السلسلة الزمنية :

- تم تركيب الأرقام القياسية لأسعار المستهلكين للشهور من يناير ٢٠١٠ إلى يولييه ٢٠١٠ باستخدام أوزان بحث الدخل والإنفاق والاستهلاك لعام ٢٠٠٨/٢٠٠٩ وأسعار شهر يناير ٢٠١٠ كشهر أساس.
- تم تركيب الأرقام القياسية لأسعار المستهلكين للشهور من ديسمبر ٢٠٠٩ إلى أغسطس ٢٠٠٩ باستخدام نفس فترة الأساس بالرجوع عكسياً.
- بذلك تتوافر سلسلتين من الأرقام القياسية لأسعار المستهلكين للسنة المالية التي تبدأ من يوليو ٢٠٠٩ إلى يونيو ٢٠١٠ بأساسين مختلفين (أساس سابق يناير ٢٠٠٧، وأساس حالي يناير ٢٠١٠).
- وتعتمد السلسلة الأولى على سلة السلع والخدمات والأوزان المستخرجة من بحث الدخل والإنفاق والإستهلاك ٢٠٠٤/٢٠٠٥ المحدثة سعرياً.. بينما تعتمد السلسلة الثانية على سلة حديثة للسلع والخدمات باستخدام الأوزان المستخرجة من بحث الدخل والإنفاق والإستهلاك ٢٠٠٨/٢٠٠٩.

٦- الأقسام والمجموعات المكونة للأرقام القياسية لأسعار

المستهلكين :

تصدر الأرقام القياسية وفقاً لأحدث التقسيمات المعمول بها دولياً وهو تصنيف الإستهلاك الفردي حسب الغرض (COICOP-HBS 2003) والواردة بنظام الحسابات القومية الصادر عام ١٩٩٢ بعد تطويعها لواقع المجتمع المصري أخذاً في الاعتبار جميع الدراسات الدولية الصادرة في هذا الشأن عن منظمة العمل الدولية، وصندوق النقد الدولي، وتصنيفات السلع والخدمات المستخدمة في برنامج المقارنات الدولية والذي تشارك فيه مصر ضمن مجموعتي الدول الإفريقية والآسيوية.

CPI is published in (12) divisions, (43) main groups, (97) class, (174) sub- class, (479) micro class.

7- Weighting System:

- The weights were derived from the (2008/2009) HIEC survey. The weight of the commodity item is the ratio of the commodity expenditure to the total of all consumption expenditure.
- Weights have been calculated at the level of divisions, Groups, class, sub class and micro class.
- Given the short time period between the (2008/2009) HIEC survey and the base index period in (January 2010), the survey weights have not been updated.

8- Computation of the Index:

The CPI compiled on two steps:

- a- The Jevons index formula (a non weighted geometric mean) is used to calculate the basic index for the(479) micro class items as follows:

$$I_{a,i}^t = I_{a,i}^{t-1} \left(\prod_{k=1}^{K_{a,i}} \left(\frac{P_k^t}{P_k^{t-1}} \right)^{K_{a,i}} \right)$$

Where:

$I_{a,i}^{t-1}$:The previous index for category items (i) in area (a).

$K_{a,i}$: The number of commodities in category items (i) in area (a).
a=1,2,...,8 ; i=1,2, ... , 479

P_K^t : Price of available commodity or service in category item (i) in the current month(t).

- b- The formula for the calculation of the CPI is short- term basis, thus each current month's price is compared to the previous month's price. The formula is as follows:

وتصدر الأرقام القياسية مقسمة إلى (١٢) قسماً رئيسياً، (٤٣) مجموعة رئيسية، (٩٧) مجموعة فرعية، (١٧٤) مجموعة جزئية، (٤٧٩) مجموعة سلعية وخدمية أكثر تفصيلاً.

٧- الأوزان المستخدمة في تركيب الرقم القياسي :

- استخرجت الأوزان المستخدمة في تركيب الرقم القياسي لأسعار المستهلكين من نتائج بحث الدخل والإنفاق والاستهلاك لعام ٢٠٠٩/٢٠٠٨ حيث أعطى لكل مفردة سلعية علي مستوي المناطق الجغرافية وزن يساوي نسبة المنفق علي هذه السلة إلي إجمالي الإنفاق الاستهلاكي للجمهورية.

- يتم حساب الأوزان علي مستوي الأقسام والمجموعات الرئيسية والمجموعات الفرعية والمجموعات الجزئية والمجموعات السلعية والخدمية الأكثر تفصيلاً.

- نظراً لقصر الفترة الزمنية بين بحث الدخل والإنفاق والإستهلاك ٢٠٠٩/٢٠٠٨ وفترة الأساس يناير ٢٠١٠ لم تستخدم المعادلة الرياضية الخاصة بتحديث الأوزان بين الفترتين.

٨- تركيب الرقم القياسي :

يتم تركيب الرقم القياسي لأسعار المستهلكين علي مرحلتين:

أ- يتم استخدام صيغة Jevons لحساب الرقم القياسي البسيط (غير المرجح) للمجموعات السلعية والخدمية الأكثر تفصيلاً وعددها (٤٧٩) وذلك كالآتي:

حيث:

$I_{a,i}^{t-1}$: الرقم القياسي السابق للمجموعة السلعية (i) بالمنطقة (a).

$K_{a,i}$: عدد السلع في المجموعة السلعية (i) بالمنطقة (a).

a=1,2,...,8 ; i=1,2, ... , 479

P_K^t : سعر السلعة أو الخدمة في المجموعة السلعية (i) في الشهر الحالي (t).

بد استخدمت صيغة لاسير المعدلة لإظهار الفروق في أسعار الشهر الحالي مقارنة بالشهر السابق وذلك كالآتي:

$$I_{Egypt}^t = \sum_{a=1}^8 \sum_{i=1}^{479} S_{a,i}^{t-1} \left[\frac{I_{a,i}^t}{I_{a,i}^{t-1}} \right]$$

Where:

حيث:

$$S_{a,i}^{t-1} = S_{a,i}^0 \times \frac{I_{a,i}^1}{I_{a,i}^0} \times \frac{I_{a,i}^2}{I_{a,i}^1} \times \frac{I_{a,i}^3}{I_{a,i}^2} \times \dots \times \frac{I_{a,i}^{t-1}}{I_{a,i}^{t-2}} = S_{a,i}^0 \times \left(\frac{I_{a,i}^{t-1}}{I_{a,i}^0} \right)$$

And:

و:

$S_{a,i}^0$: The relative weights for category items (i) in area (a) for the weight reference period. (i) الوزن النسبي للمجموعة السالعية بالمنطقة (a) في الفترة المرجعية.

$$S_{a,i}^0 = \frac{e_{a,i}^0}{\sum_{a=1}^8 \sum_{i=1}^{479} (e_{a,i}^0)}$$

Where:

حيث:

$e_{a,i}^0$: Is the weight as generated from the (2008/2009) HIEC survey.

$e_{a,i}^0$: الوزن المستخرج من بحث الدخل والإنفاق والإستهلاك ٢٠٠٩/٢٠٠٨

$$I_{a,i}^0 = 100$$

9- Replacement:

٩- الإحلال:

a. Seasonal Items:

أ- السلع الموسمية:

If a product disappeared temporarily (meaning it will not be available for pricing again), its price will be imputed using the short-term relative price change of a similar item. Due to the need for having indices for those products to enable international comparison. This is done by using the following formula:

السلع الموسمية التي تختفي من الاسواق في بعض شهور السنة ، يتم تقدير أسعارها خلال فترة إختفائها وكان من الضروري العمل علي إظهار رقم قياسي لها وذلك لإمكانية إجراء المقارنات الدولية ، وقد استخدمت المعادلة: الرياضيات الآتية

$$P_{a,x}^t = P_{a,x}^{t-1} \left(\prod_{\substack{k=1 \\ k \neq x}}^{k_{a,i}} \frac{P_k^t}{P_k^{t-1}} \right)^{\frac{1}{k_{a,i}}}$$

Where:

حيث:

$P_{a,x}^t$: Price of missing commodity(x)
in category items (i) in area (a)
in current month (t).

$P_{a,x}^t$: سعر السلعة المخبئية (x) في المجموعة
السلعية (i) في المنطققة (a)
في الشهر الحالي (t).

b. Permanent items:

بد السلع الدائمة:

In response to economic change and varying consumption pattern, some commodities may disappear permanently from the market. In such situation, if the commodity disappeared for two consecutive months, other similar commodity will be included if there prices are available for two consecutive months.

نظراً للتغيرات الاقتصادية وتغير النمط
الإستهلاكي فإنه يمكن إحلال سلع جديدة محل
سلع أخرى في مكونات سلة السلع بمجرد أن يتوافر
سعران متتاليين لبند بديل يمكن استخدام هذا
البند بدلاً من البند الذي اختفى من الأسواق
لشهرين متتاليين.

10 - Data availability:

١٠ - إتاحة البيانات:

Paper - CD - website

ورقي - CD - الموقع الإلكتروني

**الأرقام القياسية والأوزان
للأقسام والمجموعات الرئيسية
حضر وإجمالي الجمهورية**

**CPI and weights
for sections and main groups
Urban and Total Egypt**

أبريل ٢٠١٩ - Apr.2019

CPI and weights for Main Sections and Groups
Apr. 2019 and percentage change from Mar.2019 and Apr. 2018
Total and Urban Egypt

الارقام القياسية لأسعار المستهلكين والأوزان للأقسام والمجموعات الرئيسة
شهر أبريل ٢٠١٩ ونسبة التغير عن شهر مارس ٢٠١٩ وأبريل ٢٠١٨
حضر و اجمالي الجمهورية
(يناير ٢٠١٠=١٠٠)

SECTIONS / GROUPS FOR COMMODITIES AND SERVICES	Total Egypt اجمالي الجمهورية				Urban Egypt حضر الجمهورية				الأقسام والمجموعات الرئيسية للسلع والخدمات
	نسبة التغير % عن		الرقم القياسي	الأوزان	نسبة التغير % عن		الرقم القياسي	الأوزان	
	4/ 2018	3/ 2019	4/ 2019	4/ 2019	4/ 2018	3/ 2019	4/ 2019	4/ 2019	
All Items	12.5	0.4	308.1	10000.000	13.0	0.5	299.7	5435.650	الرقم العام
FOOD AND NON-ALCOHOLIC BEVERAGES	12.8	0.3	390.4	4421.300	13.0	0.5	386.4	2169.664	الطعام والمشروبات
Food	13.0	0.3	394.9	4281.330	13.3	0.5	391.2	2094.090	الطعام
Bread and cereals	19.2	0.9	357.8	706.107	21.4	0.7	335.2	289.081	الخبز والحبوب والبطيخ
Meat	2.3	-1.0	340.0	1183.169	2.9	-1.5	345.1	576.042	اللحوم والدواجن
Fish and seafood	9.8	5.6	343.7	245.545	11.3	5.7	348.3	157.406	الأسماك والمأكولات البحرية
Milk, cheese and eggs	6.2	0.2	348.6	576.255	7.2	-0.1	334.6	318.881	اللبان والجبن والبيض
Oils and fats	1.9	-0.5	258.6	385.369	0.3	-1.0	257.4	179.176	الزيوت والدهون
Fruit	11.6	12.9	337.0	288.471	10.5	11.4	330.3	151.626	الفاكهة
Vegetables	29.3	-1.5	781.4	630.313	30.1	-0.5	808.4	290.579	الخضروات
Suger ,jam,honey,chocolate and confectionery	3.1	0.0	230.2	200.155	4.6	0.3	236.3	96.589	السكر والأغذية السكرية
Other Food products	2.7	-0.2	229.9	65.947	3.3	0.1	230.1	34.708	منتجات غذائية أخرى
Non-Alcoholic Beverages	3.0	0.1	252.8	139.970	2.9	0.3	253.6	75.574	المشروبات
Coffee,tea and cocoa	2.9	0.1	278.8	95.055	2.7	0.4	287.2	46.825	القهى والشاي والكاكاو
Mineral waters,soft drinks,fruit and vegetable juices	3.2	0.1	197.9	44.916	3.2	0.2	198.7	28.749	المياه المعدنية والغازية والعصائر الطبيعية
ALCOHOLIC BEVERAGES,TOBACCO AND NARCOTICS	10.0	0.1	576.1	244.972	10.6	0.0	573.4	119.020	المشروبات الكحولية والدخان
ALCOHOLIC BEVERAGES	11.1	0.1	200.6	0.170	11.3	0.1	201.3	0.157	المشروبات الكحولية
Tobacco	10.0	0.1	576.4	244.802	10.6	0.0	573.8	118.862	الدخان
CLOTHING AND FOOTWEAR	7.9	1.9	214.9	580.724	7.8	2.6	215.4	293.913	الملابس والأحذية
Clothing	8.0	2.0	201.3	468.130	7.9	2.7	205.1	236.304	الملابس
Clothing materials	7.1	-0.1	176.3	34.077	10.6	0.7	170.6	7.963	المواد
Garments	7.7	2.3	203.6	391.398	7.2	2.9	204.7	209.264	الملابس الجاهزة
Other clothes and accessories	12.9	2.2	140.6	18.588	19.4	2.1	147.5	7.899	الملابس الأخرى ومستلزماتها
Cleaning,repair and hire of clothing	10.2	0.2	246.3	24.068	12.8	1.0	278.0	11.179	التنظيف والإصلاح وتأجير الملابس
Footwear	7.9	1.5	271.1	112.594	7.7	2.2	257.7	57.608	الأحذية
Shoes and other Footwear	7.8	1.5	271.5	109.072	7.6	2.2	257.8	55.990	الأحذية
Repair and hire of Footwear	11.2	1.2	260.8	3.522	11.7	2.7	253.2	1.618	إصلاح الأحذية
HOUSING WATER,ELECTRICITY,GAS AND OTHER FUELS	15.4	0.0	180.5	1769.526	15.0	0.1	179.2	998.582	المسكن والمياه والكهرباء والغاز والوقود
Actual rentals for housing	0.0	0.0	105.2	139.608	0.0	0.0	105.7	122.155	الإيجار الفعلي للمسكن
Imputed rentals for housing	0.0	0.0	108.1	1201.071	0.0	0.0	108.1	636.508	الإيجار المحسوب للمسكن
Maintenance and repair of the dwelling	6.9	0.5	198.7	76.382	7.6	1.1	199.5	51.978	صيانة وإصلاح المسكن
Water supply and miscellaneous services relating to the dwelling	32.9	0.1	367.8	103.439	33.6	0.1	381.7	55.641	المياه والخدمات المتنوعة المتعلقة بالمسكن
Electricity, gas and other fuels	36.0	0.0	488.2	249.027	35.8	-0.1	496.3	132.300	الكهرباء والغاز ومواد الوقود الأخرى

SECTIONS / GROUPS FOR COMMODITIES AND SERVICES	Total Egypt اجمالي الجمهورية				Urban Egypt حضر الجمهورية				الأقسام والمجموعات الرئيسية للسلع والخدمات
	نسبة التغير % عن Change %		الرقم القياسي index	الأوزان weights	نسبة التغير % عن Change %		الرقم القياسي index	الأوزان weights	
	4/ 2018	3/ 2019	4/ 2019	4/ 2019	4/ 2018	3/ 2019	4/ 2019	4/ 2019	
FURNISHINGS,HOUSEHOLD EQUIPMENT AND ROUTINE MAINTENANCE OF THE HOUSE	4.8	0.2	237.4	364.5	4.7	0.4	235.2	204.9	الأثاث والتجهيزات والمعدات المنزلية والصيانة
Furniture, furnishings, carpets and other floor coverings	7.5	0.7	225.0	28.4	8.0	1.3	222.4	17.4	الأثاث والتجهيزات والسجاد وأغطية الأرضيات الأخرى
Household Textiles	6.8	0.2	221.5	41.8	7.9	1.0	227.7	17.8	المفروشات المنزلية
Household appliances	1.6	-0.6	215.8	44.5	0.6	-0.9	216.8	24.8	الأجهزة المنزلية
Glassware, tableware and household utensils	4.9	-1.1	285.6	20.4	5.9	0.2	284.6	8.9	الأدوات الزجاجية وأدوات المائدة والأدوات المنزلية
Tools and equipment for house and garden	6.2	0.8	197.7	13.0	5.6	0.6	194.8	5.8	أدوات ومعدات المنازل والبساتين
Goods and services for routine household maintenance	4.6	0.3	244.4	216.4	4.4	0.5	239.8	130.1	السلع والخدمات المستخدمة في صيانة المنزل
HEALTH	5.7	0.3	233.4	587.7	5.7	0.1	221.0	344.0	الرعاية الصحية
Medical products, appliances and equipment	5.7	0.0	213.2	352.1	5.7	0.0	212.3	211.8	المنتجات والأجهزة والمعدات الطبية
Outpatient services	6.2	0.5	300.1	128.4	7.7	0.5	267.9	73.2	خدمات مرضى العيادات الخارجية
Hospital services	4.8	0.7	220.0	107.2	2.8	0.1	193.8	59.0	خدمات المستشفيات
TRANSPORT	31.6	0.0	267.6	462.0	39.1	0.0	286.9	308.9	النقل والمواصلات
Purchase of vehicles	4.5	-2.3	217.1	69.7	5.5	-1.7	202.3	51.6	شراء المركبات
Operation of personal transport equipment	27.2	0.2	320.2	107.4	27.3	0.2	321.1	90.4	المنفق على النقل الخاص
Transport services	41.3	0.4	260.1	284.9	58.4	0.3	294.6	166.9	خدمات النقل
COMMUNICATIONS	0.0	0.0	110.0	258.0	0.1	0.0	109.5	169.4	الاتصالات السلكية واللاسلكية
Postal services	0.5	0.0	107.5	0.1	1.4	0.2	107.6	0.0	خدمات البريد
Telephone and telefax services	0.2	0.3	84.7	7.1	2.9	1.4	83.3	4.4	معدات خدمات الهاتف والفاكس
Telephone and fax service	0.0	0.0	110.7	250.8	0.0	0.0	110.2	165.0	خدمات الهاتف والفاكس
RECREATION AND CULTURE	7.6	2.5	323.1	201.9	7.0	3.0	327.7	132.3	الثقافة والترفيه
Audio,visual,photographic, information processing equipment	-6.7	-7.6	117.0	27.1	-4.6	-3.4	126.9	14.8	معدات الصوت والصورة ومعدات التصوير وتجهيز المعلومات
Other recreational items and equipment, gardens and pets	11.4	3.1	212.9	7.1	11.6	2.7	198.7	3.3	الأصناف والمعدات الترفيهية الأخرى وممتلكاتها
Recreational items and equipment	1.5	-1.3	120.5	31.7	1.2	-0.1	119.9	21.5	الخدمات الثقافية والترفيهية
Newspapers, books and stationery	9.7	0.1	254.8	54.3	8.3	0.1	242.2	31.9	الصحف والكتب والأدوات المكتبية
Package holidays	8.6	4.5	525.1	81.7	7.9	4.5	502.1	60.8	الرحلات السياحية المنظمة
EDUCATION	15.1	0.0	339.8	351.0	14.7	0.0	337.3	251.8	التعليم
Pre.,primary and primary education	15.2	0.0	346.0	187.1	13.3	0.0	338.9	128.7	التعليم قبل الإبتدائي والتعليم الأساسي
Secondary education	13.5	0.0	373.0	79.3	15.9	0.0	384.6	54.4	التعليم الثانوي العام والفنى
Post.Secondary Non- Tertiary education	14.7	0.0	171.2	6.7	15.1	0.0	172.1	5.2	التعليم بعد الثانوي والفنى
Tertiary education	16.6	0.0	306.4	77.0	16.4	0.0	307.6	62.9	التعليم العالي
Unspecified level of education	19.9	0.0	240.1	0.8	18.3	0.0	237.5	0.6	التعليم غير محدد المستوى
RESTAURANTS AND HOTELS	11.7	0.1	330.6	415.1	12.1	0.3	331.0	240.6	المطاعم والفنادق
Catering services	11.8	0.1	332.7	409.7	12.1	0.3	332.9	237.9	الوجبات الجاهزة
Accommodation services	4.7	-0.1	176.7	5.4	0.8	0.0	167.0	2.7	خدمات الفنادق
MISCELLANEOUS GOODS AND SERVICES	8.8	0.4	209.1	343.1	8.2	0.7	201.4	202.6	السلع والخدمات المتنوعة
Personal care	7.6	0.8	227.3	204.5	8.9	1.3	219.6	122.0	العناية الشخصية
Personal effects	2.9	-1.1	258.5	41.0	2.4	-1.0	257.6	23.4	أمتعة شخصية
Insurance	0.0	0.0	119.1	53.0	0.0	0.0	119.1	35.5	التأمين
Other services	36.4	0.2	187.0	44.6	25.7	0.0	172.6	21.7	خدمات أخرى غير مصنفة في مكان آخر

**الأرقام القياسية
للأقسام والمجموعات الرئيسية
للمناطق الحضرية**

**CPI
for sections and main groups
Urban Regions**

إبريل ٢٠١٩ - Apr.2019

CPI and weights for Main Sections and Groups
Apr. 2019 and percentage change from Mar.2019 and Apr. 2018
Urban Region
(Jan. 2010=100)
Table (2)

الارقام القياسية لأسعار المستهلكين والأوزان للأقسام والمجموعات الرئيسية
شهر أبريل ٢٠١٩ ونسبة التغير من شهر مارس ٢٠١٩ وأبريل ٢٠١٨
مناطق حضرية
(يناير ٢٠١٠=١٠٠)
جداول (٢)

SECTIONS / GROUPS FOR COMMODITIES AND SERVICES	حضر بحرى Lower Egypt		الإسكندرية Alexandria			القاهرة Cairo			الاقسام والمجموعات الرئيسية للسلع والخدمات	
	نسبة التغير % عن %Change		الرقم القياسي index	نسبة التغير % عن %Change		الرقم القياسي index	نسبة التغير % عن %Change			الرقم القياسي index
	4/ 2018	3/ 2019	4/ 2019	4/ 2018	3/ 2019	4/ 2019	4/ 2018	3/ 2019		4/ 2019
All Items	14.3	0.9	314.9	12.7	0.0	294.3	12.5	0.7	287.8	الرقم العام
FOOD AND NON-ALCOHOLIC BEVERAGES	16.3	1.4	416.4	11.3	0.3	370.5	10.9	0.8	362.8	الطعام والمشروبات
Food	16.5	1.4	421.4	11.6	-0.3	374.1	11.2	0.9	367.7	الطعام
Bread and cereals	23.0	1.5	424.7	22.6	0.0	312.5	19.2	0.3	287.2	الخبز والحبوب والخبز
Meat	3.6	-1.7	344.6	1.7	-2.6	326.3	3.2	-1.2	343.1	اللحوم والدواجن
Fish and seafood	14.7	7.0	344.7	7.4	5.7	319.9	13.0	5.0	333.9	الأسماك والمأكولات البحرية
Milk, cheese and eggs	5.9	0.7	350.2	8.3	-0.9	320.9	8.0	-0.2	322.0	الالبان والجبن والبيض
Oils and fats	4.4	-5.3	245.2	1.7	0.0	264.0	1.5	0.0	266.6	الزيوت والدهون
Fruit	14.7	17.0	344.7	12.7	11.7	367.6	11.3	12.2	299.8	الفاكهة
Vegetables	36.8	1.2	872.3	25.4	-2.6	796.0	23.5	1.0	766.8	الخضروات
Suger ,jam,honey,chocolate and confectionery	3.5	0.0	235.1	4.2	0.1	239.2	4.7	1.6	226.5	السكر والأغذية السكرية
Other Food products	3.5	1.4	229.0	4.4	0.9	225.5	1.6	-0.3	236.4	منتجات غذائية أخرى
Non-Alcoholic Beverages	4.7	-0.1	258.1	1.8	-0.7	257.4	0.5	-0.2	244.0	المشروبات
Coffee,tea and cocoa	4.9	0.0	286.5	2.3	-0.9	291.6	-0.6	-0.4	276.6	البن والشاي والكافاكاو
Mineral waters,soft drinks,fruit and vegetable juices	4.0	-0.3	204.5	0.4	0.0	196.3	2.8	0.3	199.0	المياه المعدنية والغازية والعصائر الطبيعية
ALCOHOLIC BEVERAGES,TOBACCO AND NARCOTICS	10.6	0.0	575.8	10.3	0.0	587.4	12.8	0.0	566.2	المشروبات الكحولية والدخان
ALCOHOLIC BEVERAGES	9.6	-0.6	193.8	10.5	0.0	202.5	12.6	0.0	199.2	المشروبات الكحولية
Tobacco	10.6	0.0	575.8	10.3	0.0	587.5	12.8	0.0	567.3	الدخان
CLOTHING AND FOOTWEAR	3.3	0.2	217.1	5.5	0.5	179.8	12.2	6.4	246.6	الملابس والأحذية
Clothing	2.4	-0.7	209.3	6.2	0.3	173.2	12.5	7.8	233.6	الملابس
Clothing materials	6.8	1.5	162.1	4.4	-1.2	148.5	9.3	-4.2	156.8	المواد القماشية
Garments	1.8	-1.0	213.7	5.8	0.3	173.0	10.9	9.1	225.8	الملابس الجاهزة
Other clothes and accessories	8.7	2.0	132.8	3.4	0.0	117.3	61.2	0.8	214.3	الملابس الأخرى ومستلزماتها
Cleaning,repair and hire of clothing	7.1	2.0	233.9	20.0	2.9	281.8	19.3	0.6	348.6	التنظيف والإصلاح وتأجير الملابس
Footwear	6.6	3.4	249.0	3.5	0.9	204.7	11.3	2.1	301.7	الأحذية
Shoes and other Footwear	6.2	3.3	248.6	3.6	0.9	203.6	11.3	2.1	302.8	الأحذية
Repair and hire of Footwear	18.1	5.5	260.5	0.0	0.0	239.6	9.6	0.9	244.9	إصلاح الأحذية
HOUSING,WATER,ELECTRICITY,GAS AND OTHER FUELS	14.5	0.2	176.7	14.9	0.0	181.0	14.3	0.1	175.2	المسكن والمياه والكهرباء والغاز والوقود
Actual rentals for housing	0.0	0.0	105.4	0.0	0.0	114.3	0.0	0.0	103.7	الإيجار الفعلي للمسكن
Imputed rentals for housing	0.0	0.0	107.2	0.0	0.0	117.8	0.0	0.0	106.7	الإيجار المحسوب للمسكن
Maintenance and repair of the dwelling	6.7	3.6	198.0	10.4	0.0	200.5	10.0	1.4	209.6	صيانة وإصلاح المسكن
Water supply and miscellaneous services relating to the dwelling	33.7	0.0	397.2	33.4	-0.1	371.1	34.0	0.0	375.4	المياه والخدمات المتنوعة المتعلقة بالمسكن
Electricity, gas and other fuels	33.8	0.0	470.8	39.9	0.0	470.5	33.8	0.0	480.0	الكهرباء والغاز ومواد الوقود الأخرى

SECTIONS / GROUPS FOR COMMODITIES AND SERVICES	حضر بجزرى Lower Egypt			الاسكندرية Alexandria			القاهرة Cairo			الأقسام والمجموعات الرئيسية للسلع والخدمات
	نسبة التغير % عن %Change		الرقم القياسى index	نسبة التغير % عن %Change		الرقم القياسى index	نسبة التغير % عن %Change		الرقم القياسى index	
	4/ 2018	3/ 2019	4/ 2019	4/ 2018	3/ 2019	4/ 2019	4/ 2018	3/ 2019	4/ 2019	
FURNISHINGS, HOUSEHOLD EQUIPMENT AND ROUTINE MAINTENANCE OF THE HOUSE	5.9	0.8	241.1	5.1	0.1	227.3	4.2	0.9	240.1	الأثاث والتجهيزات والمعدات المنزلية والصيانة
Furniture, furnishings, carpets and other floor coverings	7.1	1.2	211.6	6.7	0.6	206.3	9.7	2.0	244.1	الأثاث والتجهيزات والسجاد وأغطية الأرضيات الأخرى
Household Textiles	6.6	1.3	229.4	12.2	1.4	264.9	16.5	2.3	246.0	المفروشات المنزلية
Household appliances	1.2	0.5	214.4	2.0	-0.8	214.7	-0.3	-0.3	220.9	الأجهزة المنزلية
Glassware, tableware and household utensils	6.1	-1.4	283.1	1.6	-0.2	267.8	6.4	3.1	303.3	الأدوات الزجاجية وأدوات المائدة والأدوات المنزلية
Tools and equipment for house and garden	8.3	3.1	206.4	1.0	0.3	183.5	10.1	0.8	196.9	ادوات ومعدات المنازل والحدائق
Goods and services for routine household maintenance	6.6	1.0	252.5	5.0	0.1	228.8	3.2	0.7	241.2	السلع والخدمات المستخدمة فى صيانة المنزل
HEALTH	5.2	-0.1	235.6	6.4	1.0	212.5	5.8	0.0	207.2	الرعاية الصحية
Medical products, appliances and equipment	5.6	0.0	213.2	5.7	0.0	213.4	5.7	0.0	211.3	المنتجات والأجهزة والمعدات الطبية
Out-patient services	5.2	-0.5	296.5	9.0	3.6	256.9	8.9	-0.1	238.1	خدمات مرضى العيادات الخارجية
Hospital services	4.1	0.0	241.9	4.6	1.0	143.2	0.5	0.0	155.2	خدمات المستشفيات
TRANSPORT	47.3	0.5	301.0	52.6	0.1	312.2	41.4	-0.3	301.8	النقل والمواصلات
Purchase of vehicles	5.7	-0.7	204.0	10.5	0.5	219.0	4.8	-3.2	201.8	شراء المركبات
Operation of personal transport equipment	27.0	0.9	319.1	27.5	-0.4	332.7	27.3	0.0	320.9	المنفق على النقل الخاص
Transport services	67.4	0.4	312.1	70.8	0.1	325.2	70.5	0.2	325.9	خدمات النقل
COMMUNICATIONS	0.0	0.0	112.3	0.0	0.0	111.8	0.0	0.0	105.2	الاتصالات السلكية واللاسلكية
Postal services	0.0	0.0	106.5	0.0	0.0	105.5	0.0	0.0	108.4	خدمات البريد
Telephone and telefax services	2.8	1.9	85.7	0.0	0.0	89.4	0.8	0.0	80.4	معدات خدمات الهاتف والفاكس
Telephone and fax service	0.0	0.0	112.9	0.0	0.0	112.2	0.0	0.0	105.6	خدمات الهاتف والفاكس
RECREATION AND CULTURE	8.4	2.9	327.1	10.8	2.8	299.6	2.6	3.5	335.5	الثقافة والترفيه
Audio, visual, photographic, information processing equipment	2.8	1.1	130.8	3.4	1.7	134.5	-9.0	-0.3	130.8	معدات الصوت والصورة ومعدات التصوير وتجهيز المعلومات
Other recreational items and equipment, gardens and pets	11.2	5.5	197.3	2.4	0.0	170.5	19.6	1.1	210.2	الأصناف والمعدات الترفيهية الأخرى وممتلكاتها
Recreational items and equipment	0.3	-0.3	114.0	1.3	0.0	119.2	0.3	0.0	121.8	الخدمات الثقافية والترفيهية
Newspapers, books and stationery	8.6	-1.9	243.8	7.4	0.0	246.5	7.6	0.8	235.1	الصحف والكتب والأدوات المكتبية
Package holidays	9.4	4.6	513.9	14.9	4.4	567.8	2.2	4.6	463.7	الرحلات السياحية المنظمة
EDUCATION	10.9	0.0	321.7	12.5	0.0	338.2	11.9	0.0	318.5	التعليم
Pre-primary and primary education	6.8	0.0	325.8	20.1	0.0	366.2	10.0	0.0	321.0	التعليم قبل الإبتدائي والتعليم الأساسى
Secondary education	17.1	0.0	369.3	14.8	0.0	365.9	9.5	0.0	338.4	التعليم الثانوى العام والفضى
Post-Secondary Non-Tertiary education	2.1	0.0	159.4	13.2	0.0	174.6	37.3	0.0	198.2	التعليم بعد الثانوى والفضى
Tertiary education	14.5	0.0	283.9	-5.0	0.0	281.4	17.5	0.0	307.2	التعليم العالى
Unspecified level of education	16.7	0.0	211.1	35.9	0.0	294.6	11.9	0.0	218.5	التعليم غير محدد المستوى
RESTAURANTS AND HOTELS	11.8	0.2	296.2	14.1	0.1	303.2	12.9	-0.2	346.9	المطاعم والفنادق
Catering services	12.0	0.2	299.1	14.2	0.1	303.4	13.1	-0.2	347.7	الوجبات الجاهزة
Accommodation services	-13.6	0.0	114.4	2.0	0.2	246.5	-75.8	0.0	39.0	خدمات الفنادق
MISCELLANEOUS GOODS AND SERVICES	5.0	-0.2	200.1	8.3	2.3	194.5	11.2	0.8	205.3	السلع والخدمات المتنوعة
Personal care	3.6	0.0	216.0	10.3	3.5	217.5	12.4	1.4	220.9	العناية الشخصية
Personal effects	1.5	-0.8	243.4	2.1	-0.6	228.4	6.8	-1.4	278.4	أمتعة شخصية
Insurance	0.0	0.0	119.1	0.0	0.0	119.1	0.0	0.0	119.1	التأمين
Other services	30.5	0.0	192.5	13.1	0.0	162.7	27.1	0.0	175.1	خدمات أخرى غير مصنفة فى مكان آخر

SECTIONS / GROUPS FOR COMMODITIES AND SERVICES	الحدود Frontier Governorates			مدن القناة Canal Cities			حضر قسبلى Upper Egypt			الإقسام والمجموعات الرئيسية للسلع والخدمات
	نسبة التغير % عن %Change		الرقم القياسى index	نسبة التغير % عن %Change		الرقم القياسى index	نسبة التغير % عن %Change		الرقم القياسى index	
	4/ 2018	3/ 2019	4/ 2019	4/ 2018	3/ 2019	4/ 2019	4/ 2018	3/ 2019	4/ 2019	
All Items	14.7	0.6	308.3	13.1	-0.6	301.3	12.3	0.3	301.4	الرقم العام
FOOD AND NON-ALCOHOLIC BEVERAGES	17.4	0.6	401.5	13.9	-1.5	388.3	11.7	0.2	388.9	الطعام والمشروبات
Food	17.7	0.6	407.7	14.2	-1.5	394.0	11.9	0.1	393.4	الطعام
Bread and cereals	20.5	2.0	363.8	24.3	0.3	371.1	19.2	0.5	274.0	الخبز والحبوب
Meat	0.5	-2.4	345.1	7.4	-0.8	362.5	1.8	-0.9	355.1	اللحوم والدواجن
Fish and seafood	17.6	10.1	408.0	3.7	5.2	356.3	11.0	3.6	392.6	الأسماك والمأكولات البحرية
Milk, cheese and eggs	10.4	0.2	326.3	6.2	0.4	330.6	6.5	-0.2	351.9	الالبان والجبن والبيض
Oils and fats	3.7	0.3	254.6	1.9	0.3	246.4	1.9	1.1	258.1	الزيوت والدهون
Fruit	19.4	2.8	312.3	5.9	3.2	309.4	2.4	7.7	333.7	الفاكهة
Vegetables	40.3	0.3	765.1	34.7	-7.2	825.6	28.8	-1.1	789.7	الخضروات
Suger ,jam,honey,chocolate and confectionery	2.8	-0.6	244.3	1.2	0.1	226.1	7.4	-0.3	250.4	السكر والأغذية السكرية
Other Food products	6.0	0.0	232.6	1.1	0.1	222.9	5.1	-1.0	227.7	منتجات غذائية أخرى
Non-Alcoholic Beverages	5.9	1.5	253.4	2.6	-1.3	243.3	4.4	2.3	264.3	المشروبات
Coffee,tea and cocoa	3.5	0.6	294.7	1.4	-1.8	273.5	5.2	3.1	301.9	البن والشاي والكاكاو
Mineral waters,soft drinks,fruit and vegetable juices	10.2	3.2	205.4	4.9	-0.4	202.7	2.1	-0.1	189.9	المياه المعدنية والغازية والعصائر الطبيعية
ALCOHOLIC BEVERAGES,TOBACCO AND NARCOTICS	9.8	0.6	599.1	9.5	0.0	564.1	9.0	0.0	569.9	المشروبات الكحولية والدخان
ALCOHOLIC BEVERAGES	10.4	0.6	198.8	9.1	0.0	196.4	8.8	0.0	207.7	المشروبات الكحولية
Tobacco	9.8	0.6	600.8	9.5	0.0	564.2	9.0	0.0	570.4	الدخان
CLOTHING AND FOOTWEAR	9.5	2.4	217.7	7.7	2.0	200.6	9.1	2.3	205.8	الملابس والأحذية
Clothing	9.4	2.0	201.4	6.9	2.1	188.1	10.2	2.5	194.6	الملابس
Clothing materials	46.3	-0.1	216.8	4.7	0.8	167.0	9.9	1.1	175.3	الأقمشة
Garments	6.9	2.1	200.5	7.2	2.2	190.2	10.6	2.7	196.1	الملابس الجاهزة
Other clothes and accessories	17.1	3.3	144.2	1.7	1.0	120.5	12.2	4.7	140.0	الملابس الأخرى ومستلزماتها
Cleaning,repair and hire of clothing	17.8	3.0	266.4	2.6	0.4	217.1	4.8	0.5	228.1	التنظيف والإصلاح وتأجير الملابس
Footwear	9.7	3.4	293.2	10.2	1.5	252.7	6.0	1.7	252.1	الأحذية
Shoes and other Footwear	9.8	3.4	295.0	10.0	1.1	252.2	5.7	1.8	251.8	الأحذية
Repair and hire of Footwear	1.3	2.1	205.6	18.4	16.6	268.2	12.4	-0.5	258.8	إصلاح الأحذية
HOUSING,WATER,ELECTRICITY,GAS AND OTHER FUELS	10.3	0.1	152.1	12.2	0.0	165.0	17.9	-0.1	194.2	المسكن والمياه والكهرباء والغاز والوقود
Actual rentals for housing	0.0	0.0	105.0	0.0	0.0	104.7	0.0	0.0	105.0	الإيجار الفعلى للمسكن
Imputed rentals for housing	0.0	0.0	106.8	0.0	0.0	104.5	0.0	0.0	107.0	الإيجار المحتسب للمسكن
Maintenance and repair of the dwelling	0.5	-0.2	174.0	2.2	-0.2	167.9	4.7	-0.3	193.1	صيانة وإصلاح المسكن
Water supply and miscellaneous services relating to the dwelling	34.8	0.0	421.8	32.0	0.0	372.3	33.5	0.7	377.3	المياه والخدمات المتنوعة المتعلقة بالمسكن
Electricity, gas and other fuels	29.9	0.5	390.7	30.3	0.0	450.5	39.4	-0.2	570.4	الكهرباء والغاز ومواد الوقود الأخرى

SECTIONS / GROUPS FOR COMMODITIES AND SERVICES	الحدود Frontier Governorates			مسن القنطرة Canal Cities			حضر قسيلى Upper Egypt			الاقسام والمجموعات الرئيسية للسلع والخدمات
	نسبة التغير % %Change		الرقم القياسى index	نسبة التغير % عن %Change		الرقم القياسى index	نسبة التغير % عن %Change		الرقم القياسى index	
	4/ 2018	3/ 2019	4/ 2019	4/ 2018	3/ 2019	4/ 2019	4/ 2018	3/ 2019	4/ 2019	
FURNISHINGS, HOUSEHOLD EQUIPMENT AND ROUTINE MAINTENANCE OF THE HOUSE	5.5	0.4	228.5	4.1	0.1	236.8	3.7	-0.3	228.1	الأثاث والتجهيزات والمعدات المنزلية والصيانة
Furniture, furnishings, carpets and other floor coverings	13.9	1.8	232.5	3.9	1.1	208.4	8.0	0.9	227.6	الأثاث والتجهيزات والسجاد وأغطية الأرضيات الأخرى
Household Textiles	0.6	0.1	208.0	4.4	0.7	215.4	3.8	-0.5	207.8	المفروشات المنزلية
Household appliances	4.2	1.0	239.7	-1.5	-3.3	213.8	0.4	-2.9	213.7	الأجهزة المنزلية
Glassware, tableware and household utensils	5.4	-0.5	247.0	-8.7	-12.9	258.0	9.2	2.2	291.7	الأدوات الزجاجية وأدوات المائدة والأدوات المنزلية
Tools and equipment for house and garden	11.4	1.2	199.1	3.0	0.6	178.9	1.6	-1.9	189.7	ادوات ومعدات المنازل والحدائق
Goods and services for routine household maintenance	4.2	0.0	231.3	5.9	1.1	252.3	3.5	-0.1	230.8	السلع والخدمات المستخدمة فى صيانة المنزل
HEALTH	8.4	0.1	233.7	3.9	0.2	232.5	6.3	0.2	230.2	الرعاية الصحية
Medical products, appliances and equipment	5.8	0.0	211.2	5.6	0.0	212.1	5.6	-0.1	212.4	المنتجات والأجهزة والمعدات الطبية
Out-patient services	13.5	-0.4	283.2	3.3	0.7	281.4	9.4	0.8	288.6	خدمات مرضى العيادات الخارجية
Hospital services	5.8	1.1	217.7	0.3	0.0	241.0	4.1	0.0	218.0	خدمات المستشفيات
TRANSPORT	26.4	0.1	262.1	17.8	-0.5	244.2	28.4	0.3	250.3	النقل والمواصلات
Purchase of vehicles	2.2	-0.5	191.3	11.4	-2.4	223.0	-1.1	0.1	176.5	شراء المركبات
Operation of personal transport equipment	25.9	0.1	332.8	25.3	0.1	321.3	28.8	0.1	315.0	المنفق على النقل الخاص
Transport services	58.4	0.4	268.6	15.5	0.3	208.6	34.2	0.5	238.4	خدمات النقل
COMMUNICATIONS	0.2	0.0	112.2	0.0	0.0	110.7	0.1	0.1	110.9	الاتصالات السلكية واللاسلكية
Postal services	2.6	0.0	108.1	0.0	0.0	104.8	1.3	0.6	108.1	خدمات البريد
Telephone and telefax services	7.1	0.0	85.2	0.3	0.0	78.2	5.6	3.1	84.2	معدات خدمات الهاتف والفاكس
Telephone and fax service	0.0	0.0	113.5	0.0	0.0	112.7	0.0	0.0	111.8	خدمات الهاتف والفاكس
RECREATION AND CULTURE	8.0	2.8	285.4	4.1	3.3	365.8	12.3	2.3	326.3	الثقافة والترفيه
Audio, visual, photographic, information processing equipment	4.9	2.7	130.0	1.3	0.2	145.7	-13.6	-15.9	108.1	معدات الصوت والصورة ومعدات التصوير وتجهيز المعلومات
Other recreational items and equipment, gardens and pets	20.2	1.1	220.6	1.0	0.0	185.8	9.4	2.5	204.0	الأصناف والمعدات الترفيهية الأخرى ومتعلقاتها
Recreational items and equipment	5.7	0.0	131.3	2.3	-0.5	122.1	3.1	0.0	126.7	الخدمات الثقافية والترفيهية
Newspapers, books and stationery	4.8	0.1	219.8	10.4	0.2	242.8	9.3	1.3	249.4	الصحف والكتب والأدوات المكتبية
Package holidays	9.4	4.6	506.9	3.2	4.5	533.9	16.6	4.4	521.5	الرحلات السياحية المنظمة
EDUCATION	21.2	0.0	360.0	43.9	0.0	467.3	16.1	0.0	351.9	التعليم
Pre-primary and primary education	21.9	0.0	358.6	35.0	0.0	436.6	15.3	0.0	342.0	التعليم قبل الإبتدائي والتعليم الأساسى
Secondary education	12.8	0.0	356.8	55.0	0.0	607.0	13.7	0.0	434.9	التعليم الثانوي العام والفنى
Post-Secondary Non-Tertiary education	8.0	0.0	155.6	31.3	0.0	208.8	-2.7	0.0	142.3	التعليم بعد الثانوي والفنى
Tertiary education	26.9	0.0	377.2	51.3	0.0	419.8	23.3	0.0	318.5	التعليم العالى
Unspecified level of education	11.0	0.0	190.5	-13.2	0.0	206.2	-0.7	0.0	171.0	التعليم غير محدد المستوى
RESTAURANTS AND HOTELS	7.9	1.2	349.1	8.9	0.6	329.0	11.1	1.1	349.2	المطاعم والفنادق
Catering services	9.6	1.2	359.5	9.1	0.6	333.4	10.7	1.1	351.4	الوجبات الجاهزة
Accommodation services	48.7	0.0	112.1	-1.9	0.0	153.8	41.1	0.0	239.8	خدمات الفنادق
MISCELLANEOUS GOODS AND SERVICES	4.1	-0.5	216.9	5.7	0.9	192.8	9.2	0.5	202.1	السلع والخدمات المتنوعة
Personal care	6.5	0.1	222.1	5.3	1.5	209.7	9.7	1.0	225.6	العناية الشخصية
Personal effects	-2.9	-1.3	276.6	1.9	-0.7	256.6	1.7	-0.8	257.4	أمتعة شخصية
Insurance	0.0	0.0	119.1	0.0	0.0	119.1	0.0	0.0	119.1	التأمين
Other services	41.7	0.0	187.8	23.8	0.0	163.3	26.2	0.0	163.3	خدمات أخرى غير مصنفة فى مكان آخر

**الأرقام القياسية
للأقسام والمجموعات الرئيسية
للمناطق الريفية وريف الجمهورية**

**CPI
for sections and main groups
Rural Regions and Rural Egypt**

أبريل ٢٠١٩ - Apr.2019

CPI and weights for Main Sections and Groups
Apr. 2019 and percentage change from Mar.2019 and Apr. 2018
Rural Region & Rural Egypt
(Jan. 2010=100)
Table(3)

الأرقام القياسية لأسعار المستهلكين والأوزان للأقسام والمجموعات الرئيسية
شهر أبريل ٢٠١٩ ونسبة التغير عن شهر مارس ٢٠١٩ و أبريل ٢٠١٨
مناطق ريفية وريف الجمهورية
(يناير ٢٠١٠=١٠٠)
جدول (٣)

SECTIONS / GROUPS FOR COMMODITIES AND SERVICES	ريف الجمهورية Rural Egypt			ريف قبالى Rural Upper Egypt			ريف بحرى Rural Lower Egypt			الاقسام والمجموعات الرئيسية للسلع والخدمات الرقم العام index
	نسبة التغير % عن %Change		الرقم القياسي index	نسبة التغير % عن %Change		الرقم القياسي index	نسبة التغير % عن %Change		الرقم القياسي index	
	4/ 2018	3/ 2019		4/ 2018	3/ 2019		4/ 2018	3/ 2019		
All Items	11.9	0.2	318.1	11.2	-0.1	319.9	12.3	0.4	316.9	الرقم العام
FOOD AND NON-ALCOHOLIC BEVERAGES	12.6	0.2	394.3	10.5	-0.5	383.7	13.9	0.6	401.5	الطعام والمشروبات
Food	12.8	0.2	398.5	10.8	-0.5	388.6	14.1	0.6	405.1	الطعام
Bread and cereals	17.9	1.0	373.4	14.5	0.7	311.2	19.6	1.1	411.5	الخبز والحبوب
Meat	1.8	-0.6	335.1	1.4	-0.7	347.2	2.1	-0.5	326.8	اللحوم والدواجن
Fish and seafood	7.0	5.5	335.3	3.4	2.5	300.1	9.1	7.2	357.3	الأسماك والمأكولات البحرية
Milk, cheese and eggs	5.1	0.4	365.9	5.0	-0.1	368.2	5.2	0.8	364.7	الالبان والجبن والبيض
Oils and fats	3.3	0.0	259.7	4.8	0.0	274.1	1.9	0.0	247.1	الزيوت والدهون
Fruit	12.9	14.6	344.4	3.6	9.2	345.3	19.2	18.0	343.9	الفاكهة
Vegetables	28.6	-2.4	758.4	26.6	-2.8	750.9	29.9	-2.2	763.4	الخضروات
Suger ,jam,honey,chocolate and confectionery	1.7	-0.3	224.6	0.9	-0.3	226.7	2.3	-0.3	223.0	السكر والأغذية السكرية
Other Food products	2.1	-0.5	229.7	4.8	0.1	235.2	0.3	-1.0	226.0	منتجات غذائية أخرى
Non-Alcoholic Beverages	3.2	-0.1	252.0	1.0	-0.5	238.8	5.0	0.1	263.5	المشروبات
Coffee,tea and cocoa	3.2	-0.1	270.5	0.4	-0.6	252.8	5.5	0.3	286.5	البن والشاي والكافو
Mineral waters,soft drinks,fruit and vegetable juices	3.1	-0.1	196.6	3.5	0.1	194.1	2.8	-0.3	198.5	المياه المعدنية والغازية والعصائر الطبيعية
ALCOHOLIC BEVERAGES,TOBACCO AND NARCOTICS	9.4	0.2	578.7	10.0	0.6	580.8	8.9	0.0	577.1	المشروبات الكحولية والدخان
ALCOHOLIC BEVERAGES	8.3	-0.1	191.5	9.1	0.8	196.4	8.3	-0.2	191.2	المشروبات الكحولية
Tobacco	9.4	0.2	578.8	10.0	0.6	580.8	8.9	0.0	577.2	الدخان
CLOTHING AND FOOTWEAR	8.1	1.1	214.3	9.5	1.6	220.3	7.1	0.8	210.3	الملابس والأحذية
Clothing	8.1	1.2	197.5	10.7	2.6	202.2	6.3	0.3	194.3	الملابس
Clothing materials	6.2	-0.3	178.0	8.6	0.8	182.5	3.6	-1.5	173.3	الأقمشة
Garments	8.4	1.6	202.4	11.2	3.4	208.7	6.6	0.5	198.5	الملابس الجاهزة
Other clothes and accessories	8.1	2.2	135.6	11.3	4.9	140.3	5.6	0.1	131.9	الملابس الأخرى ومستلزماتها
Cleaning,repair and hire of clothing	7.5	-0.8	218.8	8.5	-2.8	219.4	6.5	1.2	218.2	التنظيف والإصلاح وتأجير الملابس
Footwear	8.1	0.9	285.2	6.0	-1.3	299.5	9.6	2.4	276.0	الأحذية
Shoes and other Footwear	8.0	0.9	285.8	6.1	-1.3	301.4	9.4	2.5	275.9	الأحذية
Repair and hire of Footwear	10.7	0.1	267.2	3.3	0.2	248.2	15.5	0.0	279.5	إصلاح الأحذية
HOUSING,WATER,ELECTRICITY,GAS AND OTHER FUELS	15.8	0.0	182.1	18.4	0.1	194.3	14.0	0.0	174.1	المسكن والمياه والكهرباء والغاز والوقود
Actual rentals for housing	0.0	0.0	101.7	0.0	0.0	103.5	0.0	0.0	101.0	الإيجار الفعلى للمسكن
Imputed rentals for housing	0.0	0.0	108.1	0.0	0.0	109.9	0.0	0.0	107.0	الإيجار المحتسب للمسكن
Maintenance and repair of the dwelling	5.2	-0.9	197.1	5.1	-1.8	191.2	5.2	-0.3	201.2	صيانة وإصلاح المسكن
Water supply and miscellaneous services relating to the dwelling	31.9	0.0	351.6	33.2	0.0	367.2	31.2	0.0	343.6	المياه والخدمات المتنوعة المتعلقة بالمسكن
Electricity, gas and other fuels	36.2	0.2	479.0	40.9	0.3	521.1	32.4	0.0	447.4	الكهرباء والغاز ومواد الوقود الأخرى

SECTIONS / GROUPS FOR COMMODITIES AND SERVICES	رييف الجمهورية Rural Egypt		رييف قبلى Rural Upper Egypt			رييف بصرى Rural Lower Egypt			الاقسام والمجموعات الرئيسية للسلع والخدمات	
	نسبة التغير % عن %Change		الرقم القياسى index	نسبة التغير % عن %Change		الرقم القياسى index	نسبة التغير % عن %Change			الرقم القياسى index
	4/ 2018	3/ 2019	4/ 2019	4/ 2018	3/ 2019	4/ 2019	4/ 2018	3/ 2019		4/ 2019
FURNISHINGS, HOUSEHOLD EQUIPMENT AND ROUTINE MAINTENANCE OF THE HOUSE	4.9	-0.2	240.3	4.0	0.0	234.2	5.5	-0.4	244.7	الأثاث والتجهيزات والمعدات المنزلية والصيانة
Furniture, furnishings, carpets and other floor coverings	6.7	-0.3	229.1	6.9	-1.3	239.8	6.5	0.4	223.1	الأثاث والتجهيزات والسجاد وأغطية الأرضيات الأخرى
Household Textiles	5.9	-0.4	216.9	4.7	0.7	204.8	6.8	-1.3	227.1	المفروشات المنزلية
Household appliances	2.9	-0.2	214.5	3.6	0.2	221.4	2.4	-0.5	209.8	الأجهزة المنزلية
Glassware, tableware and household utensils	4.2	-2.1	286.5	3.0	-1.5	277.5	5.2	-2.5	294.3	الأدوات الزجاجية وأدوات المائدة والأدوات المنزلية
Tools and equipment for house and garden	6.6	0.9	200.0	5.6	0.9	197.9	7.3	0.9	201.5	أدوات ومعدات المنازل والحدائق
Goods and services for routine household maintenance	4.8	0.1	251.3	3.7	0.1	242.1	5.6	0.0	257.8	السلع والخدمات المستخدمة فى صيانة المنزل
HEALTH	5.6	0.4	251.0	6.2	0.2	267.4	5.2	0.5	242.7	الرعاية الصحية
Medical products, appliances and equipment	5.8	0.0	214.5	5.8	0.0	214.5	5.8	0.1	214.5	المنتجات والأجهزة والمعدات الطبية
Out-patient services	4.6	0.4	342.7	5.6	-0.6	358.5	3.9	1.1	333.3	خدمات مرضى العيادات الخارجية
Hospital services	6.7	1.3	252.1	8.1	1.8	293.9	5.7	0.9	229.0	خدمات المستشفيات
TRANSPORT	15.7	0.1	228.5	19.6	0.4	226.3	13.7	-0.2	229.8	النقل والمواصلات
Purchase of vehicles	2.4	-3.6	259.3	-1.0	-4.8	200.8	3.5	-3.2	284.7	شراء المركبات
Operation of personal transport equipment	26.9	0.3	315.1	25.9	0.3	308.1	27.5	0.3	319.6	المنفق على النقل الخاص
Transport services	16.4	0.7	211.4	21.2	1.1	217.0	13.6	0.5	208.0	خدمات النقل
COMMUNICATIONS	-0.1	0.0	111.0	0.1	0.0	110.8	-0.2	-0.1	111.2	الاتصالات السلكية واللاسلكية
Postal services	-0.4	-0.2	107.3	0.8	0.0	109.1	-2.9	-0.6	103.7	خدمات البريد
Telephone and telefax services	-3.5	-1.3	86.7	3.5	0.0	93.5	-9.4	-2.6	81.1	معدات خدمات الهاتف والفاكس
Telephone and fax service	0.0	0.0	111.8	0.0	0.0	111.4	0.0	0.0	112.1	خدمات الهاتف والفاكس
RECREATION AND CULTURE	8.8	1.5	314.4	9.1	1.5	302.7	8.7	1.5	319.5	الثقافة والترفيه
Audio, visual, photographic, information processing equipment	-9.5	-13.1	105.1	-3.5	-6.8	106.2	-13.3	-17.0	104.3	معدات الصوت والصورة ومعدات التصوير وتجهيز المعلومات
Other recreational items and equipment, gardens and pets	11.2	3.4	224.9	10.4	3.0	216.5	11.7	3.6	230.0	الأصناف والمعدات الترفيهية الأخرى وممتلكاتها
Recreational items and equipment	2.1	-3.6	121.8	-0.3	-7.8	140.1	2.9	-2.3	117.4	الخدمات الثقافية والترفيهية
Newspapers, books and stationery	11.6	0.1	272.8	9.3	0.7	276.8	12.8	-0.2	270.7	الصحف والكتب والأدوات المكتبية
Package holidays	10.4	4.5	591.9	12.2	4.3	622.9	9.8	4.6	581.9	الرحلات السياحية المنظمة
EDUCATION	16.1	0.0	346.3	22.5	0.0	370.4	13.4	0.0	336.5	التعليم
Pre-primary and primary education	19.4	0.0	361.7	25.7	0.0	376.2	17.1	0.0	356.2	التعليم قبل الإبتدائي والتعليم الأساسى
Secondary education	8.0	0.0	347.7	15.2	0.0	409.9	5.1	0.0	325.6	التعليم الثانوى العام والفضى
Post-Secondary Non-Tertiary education	13.3	0.0	168.5	23.5	0.0	181.5	4.3	0.0	156.6	التعليم بعد الثانوى والفضى
Tertiary education	17.7	0.0	301.0	23.5	0.0	333.8	13.5	0.0	280.0	التعليم العالى
Unspecified level of education	27.7	0.0	252.7	-5.4	0.0	169.8	38.9	0.0	284.9	التعليم غير محدد المستوى
RESTAURANTS AND HOTELS	11.2	-0.1	330.1	12.2	0.0	373.5	10.0	-0.3	288.8	المطاعم والفنادق
Catering services	11.3	-0.1	332.3	12.3	0.0	376.6	10.0	-0.3	290.4	الوجبات الجاهزة
Accommodation services	8.4	-0.2	186.5	6.5	-0.2	184.6	10.5	-0.3	188.4	خدمات الفنادق
MISCELLANEOUS GOODS AND SERVICES	9.6	0.0	220.1	7.2	0.0	220.8	11.3	0.0	219.6	السلع والخدمات المتنوعة
Personal care	5.8	0.2	238.6	3.4	0.4	244.9	7.7	0.1	234.1	العناية الشخصية
Personal effects	3.6	-1.2	259.6	2.4	-1.8	264.7	4.7	-0.7	255.6	أمتعة شخصية
Insurance	0.0	0.0	119.1	0.0	0.0	119.1	0.0	0.0	119.1	التأمين
Other services	46.6	0.4	200.7	36.6	0.7	168.5	56.4	0.2	240.1	خدمات أخرى غير مصنفة في مكان آخر

**الأرقام القياسية
لبعض السلع والخدمات المختارة
حضر وريف وإجمالي الجمهورية**

**CPI
for Selected Items
Urban, Rural and Total Egypt**

أبريل ٢٠١٩ - Apr.2019

CPI for Selected Items

Apr. 2019 and percentage change from Mar.2019 and Apr. 2018

Total, Rural and Urban Egypt

(Jan. 2010=100)

Table(4)

الارقام القياسية لأسعار المستهلكين لبعض السلع والخدمات المقفلة

شهر أبريل ٢٠١٩ ونسبة التغير عن شهر مارس ٢٠١٩ وأبريل ٢٠١٨

حضر وريف و اجمالي الجمهورية

(يناير ٢٠١٠=١٠٠)

جدول (٤)

SELECTED ITEMS	Total Egypt اجمالي الجمهورية			Rural Egypt ريف الجمهورية			Urban Egypt حضر الجمهورية			السلع والخدمات
	نسبة التغير % عن		الرقم القياسي	نسبة التغير % عن		الرقم القياسي	نسبة التغير % عن		الرقم القياسي	
	4/ 2018	3/ 2019	4/ 2019	4/ 2018	3/ 2019	4/ 2019	4/ 2018	3/ 2019	4/ 2019	
Rice	28.6	0.9	645.8	26.8	0.6	635.3	31.2	1.2	660.6	الأرز
Wheat flour	11.0	0.3	327.0	10.4	0.4	329.7	12.9	0.0	319.6	دقيق قمح
Macaroni	10.3	0.4	208.0	9.8	0.8	204.4	10.8	0.0	211.0	مكرونة
Balady bread	7.9	0.0	127.2	6.1	0.0	116.4	9.2	0.0	136.1	الخبز البلدي
Fresh meat	0.2	-0.3	357.5	-1.1	-0.3	358.2	1.6	-0.4	356.7	لحوم حمراء طازجة
Poultry	5.6	-2.4	317.5	6.0	-1.3	306.9	5.2	-3.7	330.3	الدواجن
Fresh fish	11.1	6.8	321.5	7.4	6.3	320.7	13.2	7.0	321.9	أسماك طازجة
Milk	8.6	0.1	329.8	7.0	0.1	331.5	9.7	0.1	328.7	لبن حليب كامل الدسم
Cheese	5.3	-0.3	327.8	4.5	0.0	362.2	6.0	-0.6	301.6	الجبن
Eggs	4.1	0.7	415.5	4.0	1.1	419.1	4.3	0.3	411.4	البيض
Non-subsidized edible oil	0.1	0.0	272.4	0.9	0.0	277.8	-0.4	0.0	269.1	زيوت نباتية حرة
Butter	6.4	0.4	354.8	7.6	0.4	359.2	3.6	0.4	344.6	زبدة بلدي
Tomatoes	-15.1	14.5	787.8	-17.4	13.0	700.7	-12.7	16.0	895.7	طماطم
Potatoes	102.9	-8.7	1654.0	103.1	-11.1	1602.4	102.7	-5.8	1714.9	بطاطس
Onion	77.9	7.8	1391.1	68.2	7.4	1440.3	90.7	8.2	1337.3	بصل
Beans	92.9	-0.2	718.5	91.9	1.4	720.6	95.0	-3.2	714.6	فول صريح
Lentils	0.2	0.1	291.0	-1.4	-1.3	286.6	0.8	0.5	292.5	عدس بجه
Non-subsidized suger	-0.3	-0.1	257.1	-1.8	-0.6	253.3	1.2	0.4	261.0	سكر (ح)
Tea	2.8	0.1	287.8	3.0	-0.1	274.9	2.7	0.4	302.6	الشاي
Coffee	4.3	0.1	214.6	9.8	0.2	199.0	3.0	0.1	219.0	البن
Soft drinks	2.7	-0.1	206.8	2.6	-0.3	205.5	2.8	0.1	207.5	المياه الغازية
Cigarettes	10.2	0.1	587.0	9.9	0.2	587.5	10.6	0.0	586.6	السجائر المحلى
Electricity	26.9	0.0	384.7	26.9	0.0	383.3	26.9	0.0	385.8	الكهرباء
Butan Gas	50.3	0.1	784.8	50.2	0.4	744.1	50.4	-0.2	824.5	الغاز الطبيعي والبيوتاجاز
Refregerators	0.8	-0.2	213.8	1.9	0.0	214.8	-0.2	-0.4	212.8	الثلاجات
Detergents	2.5	0.1	274.6	3.8	-0.4	284.0	1.7	0.4	268.8	مسحوق غسيل
Gasoline	42.8	0.0	365.0	43.5	0.0	367.8	42.7	0.0	364.5	وقود السيارات
News papers & Magazines	0.0	0.0	167.5	0.0	0.0	170.1	0.0	0.0	167.0	جرائد ومجلات

**الأرقام القياسية
لبعض السلع والخدمات المختارة
للمناطق الحضرية**

**CPI
for Selected Items
Urban Regions**

أبريل ٢٠١٩ - Apr.2019

Urban Region

(Jan. 2010=100)

Table(5)

مناطق حضرية

(يناير ٢٠١٠=١٠٠)

جدول (٥)

SELECTED ITEMS	Lower Egypt حضر بجرى			Alexandria الأسكندرية			Cairo القاهرة			السلع والخدمات
	نسبة التغير % عن		الرقم القياسى	نسبة التغير % عن		الرقم القياسى	نسبة التغير % عن		الرقم القياسى	
	4/ 2018	3/ 2019	4/ 2019	4/ 2018	3/ 2019	4/ 2019	4/ 2018	3/ 2019	4/ 2019	
Rice	29.4	2.1	745.7	34.9	0.0	641.1	31.1	0.7	590.2	الأرز
Wheat flour	10.0	-0.3	313.6	12.7	0.0	319.7	15.4	0.8	318.0	دقيق قمح
Macaroni	11.6	0.5	201.7	12.6	0.0	196.9	8.1	-0.6	224.0	مكرونة
Balady bread	3.1	0.0	124.4	10.7	0.0	132.8	10.5	0.0	142.8	الخبز البلدى
Fresh meat	2.7	-1.0	359.4	0.7	-0.1	334.8	1.5	0.0	346.1	لحوم حمراء طازجة
Poultry	4.6	-3.1	326.2	3.9	-7.7	319.4	5.4	-3.7	332.9	الدواجن
Fresh fish	16.1	8.2	326.4	8.6	6.8	308.9	16.7	6.5	316.8	أسماك طازجة
Milk	8.1	0.1	348.8	8.5	0.0	298.9	11.9	0.1	327.8	لبن حليب كامل الدسم
Cheese	8.7	0.6	320.2	6.6	-2.4	302.3	4.1	-0.2	285.5	الجبن
Eggs	-0.6	1.2	395.1	10.6	0.0	435.3	4.8	-1.0	395.6	البيض
Non-supsidized edible oil	0.8	0.2	274.3	-0.8	-0.1	262.0	-1.0	-0.1	268.7	زيوت نباتية حرة
Butter	6.6	0.6	368.1	24.5	0.0	401.3	0.8	0.2	337.4	زبد بلدى
Tomatoes	-5.8	19.1	1041.6	-24.4	8.1	734.6	-18.5	6.4	878.5	طماطم
Potatoes	115.4	-4.3	1820.4	98.1	-3.4	1871.9	93.8	-1.9	1558.0	بطاطس
Onion	112.3	8.9	1539.2	94.1	13.2	1531.6	78.3	13.3	1281.2	بصل
Beans	94.0	0.8	724.3	132.1	0.0	793.5	100.5	-1.5	773.2	فول صحیح
Lentils	4.8	0.5	324.6	1.3	1.3	314.9	0.3	0.8	281.6	عدس بجه
Non-supsidized suger	-2.6	0.4	257.1	3.2	0.0	255.9	-1.0	1.6	235.9	سكر (ح)
Tea	4.9	0.0	299.6	2.7	-1.0	304.3	-1.2	-0.4	298.2	الشاي
Coffee	5.6	0.8	215.6	0.0	0.0	241.2	1.9	-0.3	211.1	البن
Soft drinks	4.0	-0.4	212.1	0.0	0.0	203.3	2.7	0.1	208.1	المياه الغازية
Cigarettes	10.7	0.0	584.1	9.5	0.0	605.3	13.0	0.0	586.3	السجائر المحلى
Electricity	26.9	0.0	383.8	26.9	0.0	384.2	26.9	0.0	390.1	الكهرباء
Butan Gas	45.7	0.0	712.9	63.0	0.0	691.4	46.6	0.0	757.6	الغاز الطبيعى والبتوجاز
Refregerators	0.3	0.2	213.2	1.8	-0.1	220.2	-1.2	-0.2	210.1	الثلاجات
Detergents	3.9	-0.3	282.8	6.2	0.0	258.6	-0.2	1.5	265.5	مسحوق غسيل
Gasoline	42.9	0.0	366.5	42.7	0.0	364.0	42.6	0.0	363.7	وقود السيارات
News papers & Magazines	0.0	0.0	171.5	0.0	0.0	171.0	0.0	0.0	163.1	جرائد ومجلات

CPI for Selected Items

Apr. 2019 and percentage change from Mar.2019 and Apr. 2018

Urban Region

(Jan. 2010=100)

Cont. Table(5)

الارقام القياسية لأسعار المستهلكين لبعض السلع المختارة

شهر أبريل ٢٠١٩ ونسبة التغير عن شهر مارس ٢٠١٩ و أبريل ٢٠١٨

مناطق حضرية

(يناير ٢٠١٠=١٠٠)

تابع جدول (٥)

SELECTED ITEMS	Frontier Governorates الحدود			Canal Cities مدن القناة			Upper Egypt حضر قنبلي			السلع والخدمات
	نسبة التغير / عن %Change		الرقم القياسي index	نسبة التغير / عن %Change		الرقم القياسي index	نسبة التغير / عن %Change		الرقم القياسي index	
	4/ 2018	3/ 2019	4/ 2019	4/ 2018	3/ 2019	4/ 2019	4/ 2018	3/ 2019	4/ 2019	
Rice	27.5	1.8	623.6	38.7	-0.8	683.1	30.9	1.0	530.5	الأرز
Wheat flour	17.4	3.4	341.2	13.6	0.8	309.0	12.3	-0.9	320.1	دقيق قمح
Macaroni	15.7	2.7	222.4	5.4	0.0	185.2	14.4	0.3	213.1	مكرونة
Balady bread	0.0	0.0	106.8	2.5	0.6	108.7	14.1	0.0	148.7	الخبز البلدي
Fresh meat	-4.6	-2.4	342.7	5.6	0.7	378.7	0.9	-0.4	371.8	لحوم حمراء طازجة
Poultry	11.7	-2.6	354.1	11.0	-3.3	345.7	3.4	-2.3	329.5	الدواجن
Fresh fish	24.5	16.4	356.1	4.1	6.9	289.6	11.8	4.4	352.4	أسماك طازجة
Milk	5.6	0.1	295.8	10.4	0.0	360.8	9.1	0.0	334.9	لبن حليب كامل الدسم
Cheese	8.6	1.3	295.4	3.3	-0.8	274.1	5.7	-0.7	317.2	الجبن
Eggs	15.5	-0.5	405.6	1.8	0.3	388.7	4.9	0.8	443.0	البيض
Non-subsidized edible oil	-0.3	-0.8	269.5	0.3	-0.1	268.3	-0.7	0.2	269.0	زيوت نباتية حرة
Butter	6.0	0.0	351.2	6.3	4.0	333.8	-0.2	0.0	323.4	زبد بلدي
Tomatoes	13.5	22.9	1065.6	-22.5	-2.9	772.7	-12.3	30.6	816.1	طماطم
Potatoes	97.3	-7.8	1396.7	117.2	-13.1	1958.9	95.2	-9.9	1671.7	بطاطس
Onion	99.5	2.3	1204.7	110.3	7.6	1608.0	73.2	-0.2	1074.4	بصل
Beans	83.8	-5.2	696.3	82.5	-1.1	579.6	96.1	-6.4	729.5	فول صحيح
Lentils	-0.8	0.8	304.0	-3.0	-1.1	265.3	0.4	-0.5	296.3	عدس بجه
Non-subsidized suger	-3.7	-2.2	262.3	-6.5	0.3	245.0	7.4	0.0	293.0	سكر (حر)
Tea	3.3	0.4	318.0	1.2	-2.1	287.7	5.2	3.2	311.0	الشاي
Coffee	6.1	3.5	198.2	3.2	0.0	220.9	6.6	0.2	234.9	البن
Soft drinks	10.7	4.1	217.7	3.4	-0.5	209.8	1.2	-0.1	199.3	المياه الغازية
Cigarettes	9.4	0.6	603.9	9.5	0.0	570.8	9.2	0.0	580.9	السجائر المحلى
Electricity	26.6	0.0	374.3	26.9	0.0	384.6	26.9	0.0	384.7	الكهرباء
Butan Gas	39.6	1.6	449.0	36.8	0.0	676.4	55.5	-0.5	1150.7	الغاز الطبيعي والبيوتاجاز
Refregerators	-2.1	0.8	228.0	-0.1	-0.3	218.9	-0.5	-1.4	210.1	الثلاجات
Detergents	3.7	-1.1	271.2	4.3	0.0	282.4	-0.4	-0.1	263.1	مسحوق غسيل
Gasoline	42.7	0.0	364.7	42.9	0.0	366.8	42.7	0.0	364.3	وقود السيارات
News papers & Magazines	0.0	0.0	161.6	0.0	0.0	171.7	0.0	0.0	166.8	جرائد ومجلات

**الأرقام القياسية
لبعض السلع والخدمات المختارة
للمناطق الريفية**

**CPI
for Selected Items
Rural Regions**

إبريل ٢٠١٩ - Apr.2019

CPI for Selected Items

Apr. 2019 and percentage change from Mar.2019 and Apr. 2018

Rural Region

(Jan. 2010=100)

Table(6)

الارقام القياسية لأسعار المستهلكين لبعض السلع المختارة

شهر أبريل ٢٠١٩ ونسبة التغير عن شهر مارس ٢٠١٩ و أبريل ٢٠١٨

مناطق ريفية

(يناير ٢٠١٠=١٠٠)

جدول (٦)

SELECTED ITEMS	ريف قيسى Rural Upper Egypt			ريف بحرى Rural Lower Egypt			السلع والخدمات
	نسبة التغير % عن		الرقم القياسى	نسبة التغير % عن		الرقم القياسى	
	%Change		index	%Change		index	
	4/ 2018	3/ 2019	4/ 2019	4/ 2018	3/ 2019	4/ 2019	
Rice	26.8	-0.4	464.2	26.8	0.8	669.0	الأرز
Wheat flour	9.1	0.6	344.9	12.1	0.3	311.3	دقيق قمح
Macaroni	9.9	2.5	198.9	9.7	-0.1	207.7	مكرونة
Balady bread	8.5	0.0	119.3	4.0	0.0	113.8	الخبز البلدى
Fresh meat	-1.1	-0.3	361.8	-1.1	-0.3	354.6	لحوم حمراء طازجة
Poultry	7.5	-1.8	325.1	5.2	-1.0	298.0	الدواجن
Fresh fish	3.9	3.6	290.3	9.5	8.0	341.1	أسماك طازجة
Milk	11.9	0.9	347.1	4.6	-0.4	323.6	لبن حليب كامل الدسم
Cheese	2.1	0.0	359.4	6.0	-0.1	363.9	الجبنة
Eggs	2.9	-1.2	410.8	4.6	2.4	424.1	البيض
Non-subsidized edible oil	0.9	0.0	286.6	1.0	0.0	272.7	زيوت نباتية حره
Butter	8.6	0.4	362.5	6.5	0.3	355.5	زبدة بلدى
Tomatoes	-13.0	22.1	749.4	-20.1	7.5	670.6	طماطم
Potatoes	90.7	-14.7	1681.5	111.7	-8.7	1556.7	بطاطس
Onion	43.6	0.9	1195.9	88.7	12.0	1653.9	بصل
Beans	96.6	-0.4	748.5	86.7	3.7	690.7	فول صحیح
Lentils	0.1	-0.9	284.6	-3.6	-1.8	289.7	عدس بجيه
Non-subsidized suger	-0.8	-1.0	255.0	-3.0	0.0	251.3	سكر (حر)
Tea	0.3	-0.6	254.8	5.3	0.2	293.9	النشاي
Coffee	12.1	-5.1	232.8	9.3	1.4	193.1	البن
Soft drinks	2.7	-0.3	210.2	2.5	-0.3	202.7	المياه الغازية
Cigarettes	10.8	0.3	590.7	9.2	0.2	585.1	السجائر المحلى
Electricity	26.8	0.0	382.7	26.9	0.0	383.7	الكهرباء
Butan Gas	58.8	0.7	901.2	41.9	0.0	627.6	الغاز الطبيعى والبولتاجاز
Refregerators	2.9	0.0	217.0	0.8	-0.1	212.6	الثلاجات
Detergents	2.9	-0.8	277.3	4.4	-0.1	289.5	مسحوق غسيل
Gasoline	44.0	0.0	368.5	43.1	0.0	367.3	وقود السيارات
News papers & Magazines	0.0	0.0	167.5	0.0	0.0	171.6	جرائد ومجلات

ملاحق

Annex

**سلسلة زمنية للأرقام القياسية
طبقاً للأقسام الرئيسية
حضر وريف وإجمالى الجمهورية**

**CPI Series
According to main sections
Urban, Rural and Total Egypt**

CPI series according to main sections
Urban, Rural and Total Egypt
January 2010=100

سلسلة زمنية للارقام القياسية لأسعار المستهلكين طبقا للأقسام الرئيسية
حضر وريف وجمالي الجمهورية
يناير ٢٠١٠=١٠٠

Ann. (1/1)

ملحق (١/١)

MONTHS	اجمالي الجمهورية		ريف الجمهورية		حضر الجمهورية		الشهور
	الطعام والمشروبات	الرقم العام	الطعام والمشروبات	الرقم العام	الطعام والمشروبات	الرقم العام	
	Food & Non alcoholic beverages	All Items	Food & Non alcoholic beverages	All Items	Food & Non alcoholic beverages	All Items	
Apr-2018	346.2	273.9	350.2	284.2	341.9	265.2	إبريل ٢٠١٨
May-2018	346.4	274.7	351.6	285.6	341.0	265.6	مايو ٢٠١٨
Jun-2018	352.3	282.7	356.5	292.0	347.8	274.8	يونيه ٢٠١٨
Jul-2018	359.6	289.9	364.3	299.8	354.8	281.5	يوليو ٢٠١٨
Aug-2018	369.7	294.9	373.9	304.8	365.2	286.5	أغسطس ٢٠١٨
Sep-2018	386.6	302.7	390.5	313.2	382.6	293.8	سبتمبر ٢٠١٨
Oct-2018	401.5	311.2	407.0	322.9	395.8	301.4	أكتوبر ٢٠١٨
Nov-2018	395.8	309.1	402.5	321.0	388.8	299.1	نوفمبر ٢٠١٨
Dec-2018	366.8	296.5	370.6	305.6	362.8	288.9	ديسمبر ٢٠١٨
Jan-2019	371.0	298.8	375.9	308.5	365.9	290.7	يناير ٢٠١٩
Feb-2019	383.2	304.2	387.6	314.3	378.6	295.7	فبراير ٢٠١٩
Mar-2019	389.1	307.0	393.6	317.4	384.4	298.2	مارس ٢٠١٩
Apr-2019	390.4	308.1	394.3	318.1	386.4	299.7	أبريل ٢٠١٩

١٠

CPI series according to main sections
Urban. Rural and Total Egypt
January 2010=100

سلسلة زمنية للارقام القياسية لأسعار المستهلكين طبقا للأقسام الرئيسية
حضر وريف وجمهـالي الجمهورية
يناير ٢٠١٠-١٠٠

Ann. (1/2) ملحق (٢/١)

MONTHS	اجمـهـالي الجمهورية Total Egypt		ريف الجمهورية Rural Egypt		حضر الجمهورية Urban Egypt		الشهور
	الملابس والأحذية Clothing And Footwear	المشروبات الكحولية والدخان والمكيفات Alcoholic Beverages, Tobacco & Narcotics	الملابس والأحذية Clothing And Footwear	المشروبات الكحولية والدخان والمكيفات Alcoholic Beverages, Tobacco & Narcotics	الملابس والأحذية Clothing And Footwear	المشروبات الكحولية والدخان والمكيفات Alcoholic Beverages, Tobacco & Narcotics	
Apr-2018	193.4	524.0	195.8	529.3	191.0	518.4	إبريل ٢٠١٨
May-2018	199.0	523.8	198.3	529.0	199.8	518.4	مايو ٢٠١٨
Jun-2018	201.9	527.0	201.6	533.0	202.2	520.7	يونيه ٢٠١٨
Jul-2018	205.5	564.9	205.8	568.1	205.2	561.6	يوليو ٢٠١٨
Aug-2018	204.9	567.9	206.3	570.0	203.5	565.7	أغسطس ٢٠١٨
Sep-2018	205.2	568.7	206.4	571.0	204.1	566.4	سبتمبر ٢٠١٨
Oct-2018	207.1	573.7	208.4	576.6	205.7	570.7	أكتوبر ٢٠١٨
Nov-2018	210.1	573.8	210.3	576.3	211.1	571.1	نوفمبر ٢٠١٨
Dec-2018	212.4	574.4	211.6	576.6	213.2	572.2	ديسمبر ٢٠١٨
Jan-2019	212.8	574.6	212.3	576.6	213.3	572.5	يناير ٢٠١٩
Feb-2019	210.9	575.2	211.8	577.7	209.9	572.5	فبراير ٢٠١٩
Mar-2019	210.9	575.4	211.9	577.4	209.9	573.3	مارس ٢٠١٩
Apr-2019	214.9	576.1	214.3	578.7	215.4	573.4	أبريل ٢٠١٩

CPI series according to main sections
Urban. Rural and Total Egypt
January 2010=100

سلسلة زمنية للأرقام القياسية لأسعار المستهلكين طبقاً للأقسام الرئيسية
حضر وريف وإجمالي الجمهورية
يناير ٢٠١٠=١٠٠

Ann. (1/3)

ملحق (٢/١)

MONTHS	إجمالي الجمهورية		ريف الجمهورية		حضر الجمهورية		الشهور
	Total Egypt		Rural Egypt		Urban Egypt		
	الأثاث والتجهيزات والمعدات المنزلية والصيانة	المسكن والمياه والكهرباء والغاز والوقود	الأثاث والتجهيزات والمعدات المنزلية والصيانة	المسكن والمياه والكهرباء والغاز والوقود	الأثاث والتجهيزات والمعدات المنزلية والصيانة	المسكن والمياه والكهرباء والغاز والوقود	
	Furnishing, Household Equipment & Routine Maintenance	Housing, Water, Electricity, Gas & Other Fuels	Furnishing, Household Equipment & Routine Maintenance	Housing, Water, Electricity, Gas & Other Fuels	Furnishing, Household Equipment & Routine Maintenance	Housing, Water, Electricity, Gas & Other Fuels	
Apr-2018	227.5	156.5	230.0	157.4	225.6	155.9	إبريل ٢٠١٨
May-2018	229.6	169.2	232.2	172.5	227.5	166.7	مايو ٢٠١٨
Jun-2018	234.7	178.0	237.3	181.3	232.6	175.4	يونيه ٢٠١٨
Jul-2018	235.9	179.6	237.8	181.3	234.3	178.2	يوليو ٢٠١٨
Aug-2018	235.9	179.8	238.9	181.3	233.5	178.6	أغسطس ٢٠١٨
Sep-2018	236.4	179.8	239.4	181.4	234.1	178.6	سبتمبر ٢٠١٨
Oct-2018	237.2	179.8	240.3	181.5	234.7	178.6	أكتوبر ٢٠١٨
Nov-2018	237.3	180.0	240.7	181.6	234.7	178.7	نوفمبر ٢٠١٨
Dec-2018	237.8	180.3	241.6	181.8	234.8	179.1	ديسمبر ٢٠١٨
Jan-2019	237.0	180.3	240.8	181.9	234.1	179.1	يناير ٢٠١٩
Feb-2019	237.0	180.3	240.8	181.9	234.1	179.1	فبراير ٢٠١٩
Mar-2019	237.0	180.4	240.8	182.0	234.1	179.1	مارس ٢٠١٩
Apr-2019	237.4	180.5	240.3	182.1	235.2	179.2	أبريل ٢٠١٩

CPI series according to main sections
Urban. Rural and Total Egypt
January 2010=100

سلسلة زمنية للارقام القياسية لأسعار المستهلكين طبقاً للأقسام الرئيسية
حضر وريف وإجمالي الجمهورية
يناير ٢٠١٠-١٠٠

Ann. (1/4)

ملحق (٤/١)

MONTHS	اجمالي الجمهورية		ريف الجمهورية		حضر الجمهورية		الشهور
	Total Egypt		Rural Egypt		Urban Egypt		
	النقل والمواصلات Transport	الرعاية الصحية Health	النقل والمواصلات Transport	الرعاية الصحية Health	النقل والمواصلات Transport	الرعاية الصحية Health	
Apr-2018	203.4	220.9	197.4	237.7	206.3	209.0	إبريل ٢٠١٨
May-2018	206.8	227.9	200.9	244.4	209.8	216.1	مايو ٢٠١٨
Jun-2018	264.4	228.3	229.7	245.4	281.6	216.2	يونيه ٢٠١٨
Jul-2018	264.1	229.0	227.0	245.8	282.5	217.1	يوليو ٢٠١٨
Aug-2018	264.7	229.5	227.4	246.7	283.2	217.3	أغسطس ٢٠١٨
Sep-2018	265.7	229.6	227.7	246.8	284.5	217.4	سبتمبر ٢٠١٨
Oct-2018	265.5	230.1	227.9	247.4	284.2	217.9	أكتوبر ٢٠١٨
Nov-2018	266.1	230.5	228.2	247.8	284.9	218.3	نوفمبر ٢٠١٨
Dec-2018	266.3	230.9	228.2	248.4	285.2	218.4	ديسمبر ٢٠١٨
Jan-2019	266.8	231.8	228.4	249.1	285.8	219.6	يناير ٢٠١٩
Feb-2019	267.0	232.3	228.3	249.1	286.2	220.3	فبراير ٢٠١٩
Mar-2019	267.5	232.8	228.4	250.0	286.9	220.7	مارس ٢٠١٩
Apr-2019	267.6	233.4	228.5	251.0	286.9	221.0	أبريل ٢٠١٩

CPI series according to main sections
Urban. Rural and Total Egypt
January 2010=100

سلسلة زمنية للارقام القياسية لأسعار المستهلكين طبقا للأقسام الرئيسية
حضر وريف وجمهورية
يناير ٢٠١٠=١٠٠

Ann. (1/5)

ملحق (٥/١)

MONTHS	اجمالي الجمهورية		ريف الجمهورية		حضر الجمهورية		الشهور
	الثقافة والترفيه	الاتصالات السلكية واللاسلكية	الثقافة والترفيه	الاتصالات السلكية واللاسلكية	الثقافة والترفيه	الاتصالات السلكية واللاسلكية	
	Recreation & culture	Communication	Recreation & culture	Communication	Recreation & culture	Communication	
Apr-2018	300.3	110.0	288.9	111.1	306.3	109.4	إبريل ٢٠١٨
May-2018	300.5	110.0	288.8	111.1	306.6	109.4	مايو ٢٠١٨
Jun-2018	298.9	110.0	290.8	111.1	303.1	109.4	يونيه ٢٠١٨
Jul-2018	308.4	110.0	299.1	111.2	313.3	109.4	يوليو ٢٠١٨
Aug-2018	309.0	110.0	299.9	111.1	313.8	109.5	أغسطس ٢٠١٨
Sep-2018	310.5	110.0	302.0	111.1	314.9	109.4	سبتمبر ٢٠١٨
Oct-2018	314.2	110.0	307.7	111.1	317.6	109.4	أكتوبر ٢٠١٨
Nov-2018	314.5	110.0	308.1	111.1	317.8	109.4	نوفمبر ٢٠١٨
Dec-2018	314.7	110.0	308.7	111.1	317.8	109.4	ديسمبر ٢٠١٨
Jan-2019	315.0	110.0	309.3	111.1	318.1	109.4	يناير ٢٠١٩
Feb-2019	315.2	110.0	309.7	111.1	318.1	109.4	فبراير ٢٠١٩
Mar-2019	315.2	110.0	309.7	111.1	318.1	109.4	مارس ٢٠١٩
Apr-2019	323.1	110.0	314.4	111.0	327.7	109.5	أبريل ٢٠١٩

CPI series according to main sections
Urban. Rural and Total Egypt
January 2010=100

سلسلة زمنية للأرقام القياسية لأسعار المستهلكين طبقاً للأقسام الرئيسية
حضر وريف وإجمالي الجمهورية
يناير ٢٠١٠=١٠٠

Ann. (1/6)

ملحق (٦/١)

MONTHS	اجمالي الجمهورية		ريف الجمهورية		حضر الجمهورية		الشهور
	المطاعم والفنادق Restaurants & Hotels	التعليم Education	المطاعم والفنادق Restaurants & Hotels	التعليم Education	المطاعم والفنادق Restaurants & Hotels	التعليم Education	
Apr-2018	296.0	295.4	296.7	298.4	295.4	294.2	إبريل ٢٠١٨
May-2018	296.7	295.4	297.1	298.4	296.5	294.2	مايو ٢٠١٨
Jun-2018	301.1	295.4	299.0	298.4	302.7	294.2	يونيه ٢٠١٨
Jul-2018	315.5	295.4	316.2	298.4	315.0	294.2	يوليو ٢٠١٨
Aug-2018	318.2	295.4	318.6	298.4	318.0	294.2	أغسطس ٢٠١٨
Sep-2018	320.0	295.4	320.4	298.4	319.7	294.2	سبتمبر ٢٠١٨
Oct-2018	321.0	339.8	321.7	346.3	320.5	337.3	أكتوبر ٢٠١٨
Nov-2018	322.5	339.8	323.3	346.3	321.9	337.3	نوفمبر ٢٠١٨
Dec-2018	324.3	339.8	326.3	346.3	322.9	337.3	ديسمبر ٢٠١٨
Jan-2019	326.6	339.8	327.5	346.3	325.9	337.3	يناير ٢٠١٩
Feb-2019	328.6	339.8	328.6	346.3	328.5	337.3	فبراير ٢٠١٩
Mar-2019	330.2	339.8	330.4	346.3	330.1	337.3	مارس ٢٠١٩
Apr-2019	330.6	339.8	330.1	346.3	331.0	337.3	أبريل ٢٠١٩

CPI series according to main sections
Urban, Rural and Total Egypt
January 2010=100

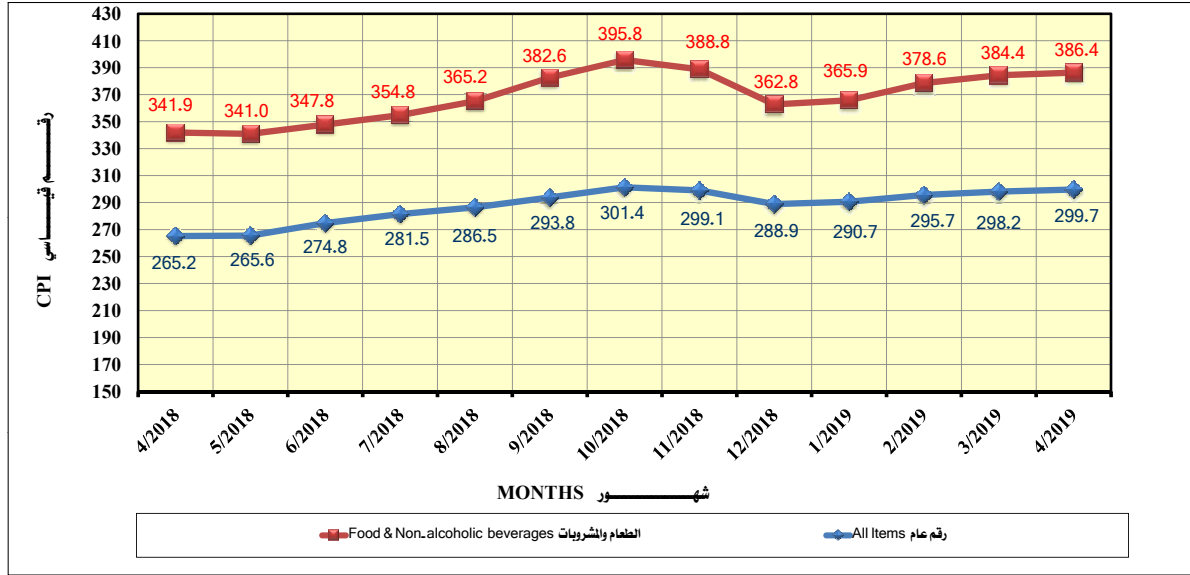
سلسلة زمنية للارقام القياسية لأسعار المستهلكين حسب الأقسام الرئيسية
حضر وريف وإجمالي الجمهورية
يناير ٢٠١٠=١٠٠

Ann. (1/7)

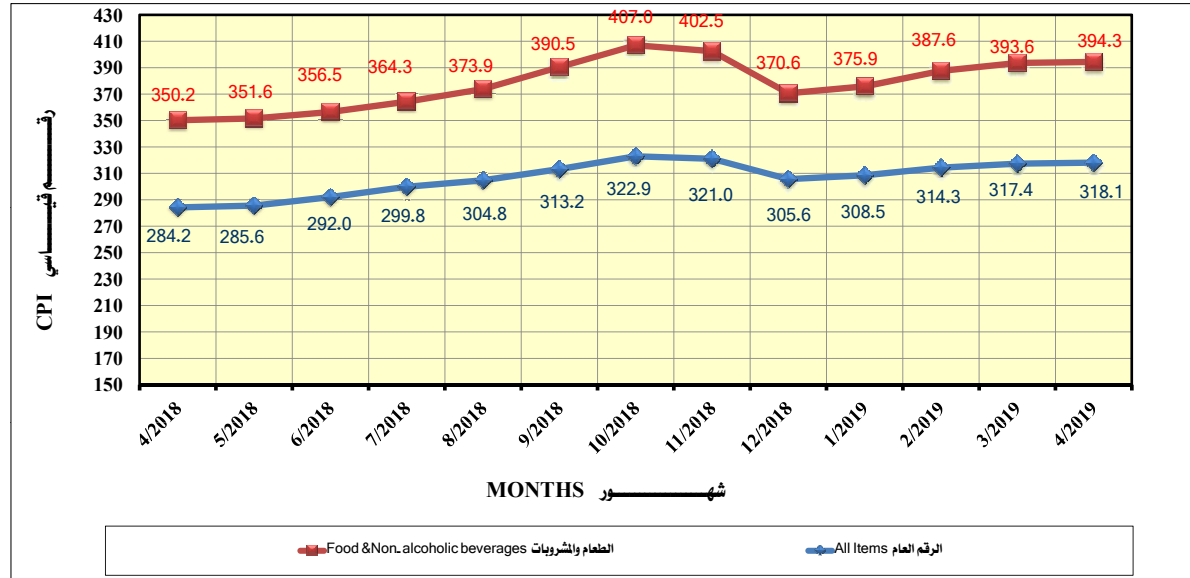
ملحق (٧/١)

MONTHS	Miscellaneous Goods & services السلع والخدمات المتنوعة			الشهور
	اجمالي الجمهورية Total Egypt	ريف الجمهورية Rural Egypt	حضر الجمهورية Urban Egypt	
Apr-2018	192.2	200.9	186.1	إبريل ٢٠١٨
May-2018	192.3	201.1	186.2	مايو ٢٠١٨
Jun-2018	192.8	201.8	186.6	يونيه ٢٠١٨
Jul-2018	199.6	211.7	191.3	يوليو ٢٠١٨
Aug-2018	200.8	212.3	192.8	أغسطس ٢٠١٨
Sep-2018	201.9	213.4	194.0	سبتمبر ٢٠١٨
Oct-2018	203.2	215.4	194.7	أكتوبر ٢٠١٨
Nov-2018	204.1	216.3	195.6	نوفمبر ٢٠١٨
Dec-2018	204.4	216.5	196.0	ديسمبر ٢٠١٨
Jan-2019	207.7	218.6	200.0	يناير ٢٠١٩
Feb-2019	208.1	219.5	200.3	فبراير-٢٠١٩
Mar-2019	208.2	220.1	200.0	مارس-٢٠١٩
Apr-2019	209.1	220.1	201.4	أبريل-٢٠١٩

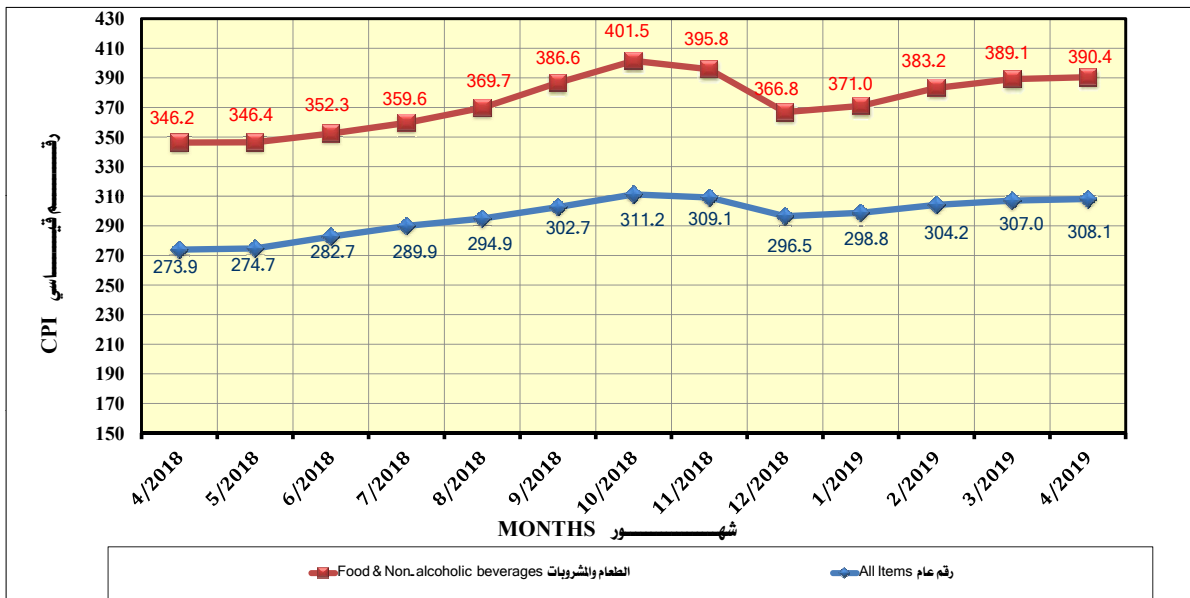
حضر الجهورية
Upper Egypt



ريف الجهورية
Rural Egypt



اجمالي الجهورية
Total Egypt



**سلسلة زمنية
للرقم القياسي العام
والطعام والمشروبات
طبقاً للمناطق**

**CPI Series
For all items and food &
Non-alcoholic beverages section
According to regions**

Series of CPI for all items and food & non- alcoholic beverages
According to regions
January 2010=100

سلسلة زمنية للرقم القياسي العام والرقم القياسي للطعام والمشروبات
طبقاً للمناطق
يناير ٢٠١٠=١٠٠

Ann. (2/1)

ملحق (١/٢)

MONTHS	القاهرة Cairo		الأسكندرية Alexandria		الوجه القبلي Lower Egypt		الشهور
	الطعام والمشروبات Food & Non alcoholic beverages	الرقم العام All Items	الطعام والمشروبات Food & Non alcoholic beverages	الرقم العام All Items	الطعام والمشروبات Food & Non alcoholic beverages	الرقم العام All Items	
Apr-2018	322.8	255.4	325.3	258.9	358.6	276.4	إبريل ٢٠١٨
May-2018	331.6	266.3	333.3	269.8	367.1	286.1	مايو ٢٠١٨
Jun-2018	336.6	271.9	341.3	277.8	372.2	291.0	يونيه ٢٠١٨
Jul-2018	342.7	274.8	354.3	284.0	388.5	299.1	يوليو ٢٠١٨
Aug-2018	358.4	281.0	365.3	288.8	409.9	308.6	أغسطس ٢٠١٨
Sep-2018	367.0	286.6	375.5	295.1	428.6	318.4	سبتمبر ٢٠١٨
Oct-2018	362.2	285.5	370.6	293.3	419.3	314.8	أكتوبر ٢٠١٨
Nov-2018	340.8	278.1	347.2	283.7	389.2	302.1	نوفمبر ٢٠١٨
Dec-2018	341.6	279.3	353.8	286.6	394.1	304.5	ديسمبر ٢٠١٨
Jan-2019	341.6	279.3	353.8	286.6	394.1	304.5	يناير ٢٠١٩
Feb-2019	356.4	284.3	361.4	289.8	407.8	310.5	فبراير ٢٠١٩
Mar-2019	359.7	285.7	371.6	294.2	410.6	312.0	مارس ٢٠١٩
Apr-2019	362.8	287.8	370.5	294.3	416.4	314.9	أبريل ٢٠١٩

Series of CPI for all items and food & non- alcoholic beverages
According to regions
January 2010=100

سلسلة زمنية للرقم القياسي العام والرقم القياسي للطعام والمشروبات
طبقاً للمناطق
يناير ٢٠١٠=١٠٠

Ann. (2/2)

ملحق (٢/٢)

MONTHS	حضرى رقبلى Upper Egypt		مدن القناة Canal Cities		محافظة الحدود Frontier Governorates		الشهور
	الطعام والمشروبات	الرقم العام	الطعام والمشروبات	الرقم العام	الطعام والمشروبات	الرقم العام	
	Food & Non alcoholic beverages	All Items	Food & Non alcoholic beverages	All Items	Food & Non alcoholic beverages	All Items	
Apr-2018	348.2	268.4	341.0	266.5	342.1	268.8	إبريل ٢٠١٨
May-2018	352.2	270.7	344.2	268.5	346.2	271.1	مايو ٢٠١٨
Jun-2018	353.6	277.2	351.7	274.5	353.6	279.1	يونيه ٢٠١٨
Jul-2018	362.6	285.9	362.8	282.8	362.7	285.7	يوليو ٢٠١٨
Aug-2018	370.9	290.0	367.1	285.4	380.3	294.7	أغسطس ٢٠١٨
Sep-2018	390.1	297.7	382.8	291.9	400.5	304.0	سبتمبر ٢٠١٨
Oct-2018	405.6	306.0	391.9	301.0	417.3	313.0	أكتوبر ٢٠١٨
Nov-2018	393.4	301.7	395.3	303.3	411.7	311.0	نوفمبر ٢٠١٨
Dec-2018	365.3	290.9	366.8	291.6	384.3	298.6	ديسمبر ٢٠١٨
Jan-2019	366.0	291.5	377.1	296.2	381.3	297.8	يناير ٢٠١٩
Feb-2019	380.9	297.5	383.8	298.9	390.3	302.5	فبراير ٢٠١٩
Mar-2019	388.3	300.5	394.1	303.2	399.0	306.4	مارس ٢٠١٩
Apr-2019	388.9	301.4	388.3	301.3	401.5	308.3	أبريل ٢٠١٩

Series of CPI for all items and food & non- alcoholic beverages
According to regions
January 2010=100

سلسلة زمنية للرقم القياسي العام والرقم القياسي للطعام والمشروبات
طبقاً للمناطق
يناير ٢٠١٠=١٠٠

Ann. (2/3)

ملحق (٣/٢)

MONTHS	ريفي Rural Lower Egypt		ريفي Rural Upper Egypt		الشهور
	الطعام والمشروبات Food & Non alcoholic beverages	الرقم العام All Items	الطعام والمشروبات Food & Non alcoholic beverages	الرقم العام All Items	
Mar-2018	352.5	282.1	352.5	287.8	مارس ٢٠١٨
Apr-2018	356.4	284.7	344.4	287.0	إبريل ٢٠١٨
May-2018	361.8	290.9	348.6	293.8	مايو ٢٠١٨
Jun-2018	368.8	297.5	357.6	303.3	يونيه ٢٠١٨
Jul-2018	378.4	302.4	367.3	308.5	يوليو ٢٠١٨
Aug-2018	395.0	310.9	383.9	316.9	أغسطس ٢٠١٨
Sep-2018	411.2	320.4	400.7	326.8	سبتمبر ٢٠١٨
Oct-2018	407.2	318.7	395.5	324.5	أكتوبر ٢٠١٨
Nov-2018	377.3	304.3	360.6	307.5	نوفمبر ٢٠١٨
Dec-2018	384.4	308.0	263.3	309.2	ديسمبر ٢٠١٨
Jan-2019	392.1	311.9	380.8	317.9	فبراير-٢٠١٩
Feb-2019	399.0	315.5	385.5	320.4	فبراير ٢٠١٩
Apr-2019	401.5	316.9	383.7	319.9	أبريل ٢٠١٩

**الرقم القياسى العام
ونسب التغير لأسعار المستهلكين
بأساس (يناير ٢٠١٠)
حضر وريف وإجمالى الجمهورية**

**All items and percentage change
for CPI as a base (January 2010)
Urban, Rural and Total Egypt**

All items and percentage change for C P I

الرقم القياسي العام ونسب التغير لأسعار المستهلكين

Urban Egypt

حضر الجمهورية

January 2010=100

يناير ٢٠١٠=١٠٠

Ann (3/1)

ملحق رقم (١/٣)

All items

الرقم القياسي العام

السنة Year	يناير Jan.	فبراير Feb.	مارس March	أبريل April	مايو May	يونيو June	يوليو July	أغسطس August	سبتمبر Sept.	أكتوبر Oct.	نوفمبر Nov.	ديسمبر Dec.	متوسط سنوي Annual Avg.
2006	61.9	62.0	62.1	63.0	63.9	64.8	65.7	66.2	66.9	68.7	69.0	69.2	65.3
2007	69.6	69.9	70.2	70.3	70.3	70.4	70.9	71.7	73.1	73.9	73.7	74.0	71.5
2008	76.9	78.3	80.3	81.9	84.1	84.6	86.5	88.6	88.9	88.8	88.7	87.6	84.6
2009	88.0	88.9	90.0	91.6	92.7	93.0	95.1	96.6	98.4	100.6	100.5	99.2	94.6
2010	100.0	100.2	100.8	101.5	101.9	102.4	105.0	108.0	109.8	111.3	110.4	109.7	105.1
2011	110.8	110.9	112.4	113.8	114.0	114.5	115.9	117.2	118.8	119.2	120.4	120.1	115.7
2012	120.3	121.1	122.6	123.8	123.5	122.8	123.3	124.7	126.2	127.2	125.6	125.7	123.9
2013	127.9	131.1	131.9	133.8	133.6	134.8	136.0	136.9	139.0	140.5	141.8	140.4	135.6
2014	142.4	143.9	144.8	145.7	144.6	145.9	151.0*	152.6	154.5	157.1	154.7	154.6	149.2
2015	156.2	159.1	161.5	161.7	163.6	162.5	163.6	164.7	168.7	172.4	171.9	171.7	164.8
2016	171.9	173.6	176.1	178.3	183.7	185.2	186.5	190.1	192.5	195.8	205.3	211.7	187.6
2017	220.3	226.1	230.5	234.4	238.3	240.3	248.0	250.8	253.3	256.1	258.6	258.0	242.9
2018	257.9	258.6	261.2	265.2	265.6	274.8	281.5	286.5	293.8	301.4	299.1	288.9	277.9
2019	290.7	295.7	298.2	299.7									

Percentage change from the month before the last

نسبة التغير عن الشهر السابق

السنة Year	يناير Jan.	فبراير Feb.	مارس March	أبريل April	مايو May	يونيو June	يوليو July	أغسطس August	سبتمبر Sept.	أكتوبر Oct.	نوفمبر Nov.	ديسمبر Dec.
2006	0.5	0.1	0.2	1.4	1.3	1.6	1.4	0.7	1.1	2.7	0.5	0.3
2007	0.6	0.4	0.4	0.2	-0.1	0.2	0.7	1.1	2.0	1.0	-0.2	0.4
2008	4.0	1.8	2.5	2.0	2.7	0.6	2.2	2.4	0.3	-0.1	-0.1	-1.3
2009	0.5	1.1	1.2	1.7	1.2	0.4	2.2	1.5	1.9	2.2	-0.1	-1.3
2010	0.6	0.2	0.6	0.7	0.5	0.4	2.5	2.9	1.7	1.4	-0.8	-0.7
2011	1.0	0.1	1.4	1.2	0.2	0.4	1.2	1.1	1.4	0.3	1.0	-0.2
2012	0.1	0.7	1.2	1.0	-0.2	-0.6	0.4	1.2	1.2	0.8	-1.3	0.2
2013	1.7	2.5	0.6	1.5	-0.2	0.9	0.9	0.7	1.6	1.1	0.9	-0.1
2014	1.4	1.0	0.7	0.6	-0.7	0.8	3.5*	1.1	1.2	1.7	-1.5	-0.1
2015	1.0	1.9	1.5	0.1	1.2	-0.7	0.7	0.6	2.5	2.2	-0.3	-0.1
2016	0.1	1.0	1.4	1.3	3.0	0.8	0.7	1.9	1.2	1.7	4.8	3.1
2017	4.1	2.6	2.0	1.7	1.7	0.8	3.2	1.1	1.0	1.1	1.0	-0.2
2018	-0.1	0.3	1.0	1.5	0.2	3.5	2.4	1.8	2.5	2.6	-0.8	-3.4
2019	0.6	1.7	0.8	0.5								

Percentage change from the same month a year ago

نسبة التغير عن نفس الشهر من العام السابق

السنة Year	يناير Jan.	فبراير Feb.	مارس March	أبريل April	مايو May	يونيو June	يوليو July	أغسطس August	سبتمبر Sept.	أكتوبر Oct.	نوفمبر Nov.	ديسمبر Dec.	معدل التضخم Inflation Rate
2007	12.5	12.8	13.0	11.6	10.0	8.6	7.7	8.2	9.3	7.5	6.9	6.9	9.5
2008	10.5	12.1	14.4	16.4	19.7	20.2	22.0	23.6	21.5	20.2	20.3	18.3	18.3
2009	14.3	13.5	12.1	11.7	10.2	9.9	9.9	9.0	10.8	13.3	13.2	13.2	11.8
2010	13.6	12.6	11.9	10.8	10.0	10.1	10.4	10.9	11.0	11.0	10.2	10.3	11.1
2011	10.8	10.7	11.5	12.1	11.8	11.8	10.4	8.5	8.2	7.1	9.1	9.6	10.1
2012	8.6	9.2	9.0	8.8	8.3	7.3	6.4	6.5	6.2	6.7	4.3	4.7	7.1
2013	6.3	8.2	7.6	8.1	8.2	9.8	10.3	9.7	10.1	10.4	13.0	11.7	9.5
2014	11.4	9.8	9.8	8.9	8.2	8.2	11.0*	11.5	11.1	11.8	9.1	10.1	10.0
2015	9.7	10.6	11.5	11.0	13.1	11.4	8.4	7.9	9.2	9.7	11.1	11.1	10.5
2016	10.1	9.1	9.0	10.3	12.3	14.0	14.0	15.5	14.1	13.6	19.4	23.3	13.8
2017	28.1	30.2	30.9	31.5	29.7	29.8	33.0	31.9	31.6	30.8	26.0	21.9	29.5
2018	17.1	14.4	13.3	13.1	11.4	14.4	13.5	14.2	16.0	17.7	15.7	12.0	14.4
2019	12.7	14.4	14.2	13.0									

* modified indices

* رقم معدل

All items and percentage change for C P I

Rural Egypt

January 2010=100

Ann (3/2)

All items

الرقم القياسي العام ونسب التغير لأسعار المستهلكين

ديسمبر الجمهورية

يناير ٢٠١٠-١٠٠٠

ملحق رقم (٢/٢)

الرقم القياسي العام

السنة Year	يناير Jan.	فبراير Feb.	مارس March	أبريل April	مايو May	يونيو June	يوليو July	أغسطس August	سبتمبر Sept.	أكتوبر Oct.	نوفمبر Nov.	ديسمبر Dec.	متوسط سنوي Annual Avg.
2006	60.8	—	61.2	—	62.5	—	64.3	—	65.8	—	68.5	—	63.9
2007	68.7	—	69.4	—	69.5	—	70.7	—	73.7	—	73.7	—	71.0
2008	77.5	—	81.6	—	85.4	—	87.8	90.5	90.7	90.2	89.8	87.8	85.5
2009	88.0	89.2	90.6	92.0	93.5	93.6	96.1	97.4	99.4	101.2	101.0	99.1	95.1
2010	100.0	100.3	101.0	101.9	102.4	102.9	106.0	109.4	111.4	112.2	110.8	109.8	105.7
2011	111.2	111.3	113.4	115.0	115.4	115.9	117.7	119.3	121.2	121.1	123.0	122.2	117.2
2012	122.3	123.3	124.9	126.5	125.8	124.6	125.0	126.6	129.0	130.1	127.9	128.1	126.2
2013	130.7	134.8	136.1	138.6	138.3	139.8	141.2	142.2	144.7	146.6	147.9	145.5	140.5
2014	148.0	149.3	150.5	151.5	149.8	151.3	156.8*	158.4	160.7	162.9	159.7	159.2	154.7
2015	161.5	165.5	168.7	168.2	170.7	169.0	169.9	170.7	176.3	180.7	180.0	179.7	171.7
2016	179.8	182.0	184.6	187.7	193.9	195.5	196.6	200.6	203.1	207.0	217.8	225.7	197.9
2017	236.2	242.8	248.0	252.6	256.2	258.2	266.8	270.1	272.9	275.1	277.9	277.2	261.2
2018	276.3	277.1	280.0	284.3	285.6	292.0	299.8	304.8	313.2	322.9	321.0	305.6	296.9
2019	308.5	314.3	317.4	318.1									

Percentage change from the month before the last

نسبة التغير عن الشهر السابق

السنة Year	يناير Jan.	فبراير Feb.	مارس March	أبريل April	مايو May	يونيو June	يوليو July	أغسطس August	سبتمبر Sept.	أكتوبر Oct.	نوفمبر Nov.	ديسمبر Dec.
2006	1.0	—	0.5	—	2.2	—	2.8	—	2.4	—	4.2	—
2007	0.3	—	1.0	—	0.1	—	1.7	—	4.3	—	0.1	—
2008	5.1	—	5.3	—	4.6	—	2.8	3.1	0.2	-0.5	-0.5	-2.2
2009	0.2	1.4	1.6	1.5	1.6	0.2	2.6	1.4	2.0	1.8	-0.2	-1.8
2010	0.5	0.3	0.8	0.9	0.5	0.5	2.9	3.2	1.9	0.7	-1.2	-0.9
2011	1.3	0.1	1.9	1.4	0.3	0.5	1.5	1.4	1.5	-0.1	1.6	-0.6
2012	0.1	0.8	1.3	1.2	-0.5	-0.9	0.3	1.3	1.9	0.8	-1.7	0.2
2013	2.0	3.1	0.9	1.9	-0.3	1.1	1.0	0.7	1.8	1.3	0.9	-1.6
2014	1.7	0.9	0.7	0.7	-1.1	1.0	3.7*	1.0	1.5	1.4	-2.0	-0.3
2015	1.5	2.4	2.0	-0.3	1.5	-1.0	0.6	0.5	3.2	2.5	-0.4	-0.1
2016	0.0	1.2	1.4	1.7	3.3	0.8	0.6	2.0	1.3	1.9	5.2	3.6
2017	4.6	2.8	2.2	1.8	1.4	0.8	3.3	1.2	1.0	0.8	1.0	-0.2
2018	-0.3	0.3	1.0	1.6	0.4	2.3	2.7	1.7	2.8	3.1	-0.6	-4.8
2019	0.9	1.9	1.0	0.2								

Percentage change from the same month a year ago

نسبة التغير عن نفس الشهر من العام السابق

السنة Year	يناير Jan.	فبراير Feb.	مارس March	أبريل April	مايو May	يونيو June	يوليو July	أغسطس August	سبتمبر Sept.	أكتوبر Oct.	نوفمبر Nov.	ديسمبر Dec.	معدل التضخم Inflation Rate
2007	13.0	—	13.4	—	11.2	—	9.9	—	12.0	—	7.6	—	11.1
2008	12.8	—	17.6	—	22.9	—	24.3	28.1	23.1	22.5	21.8	19.1	20.5
2009	13.5	15.1	11.0	12.7	9.4	9.6	9.3	7.6	9.6	12.1	12.4	12.9	11.2
2010	13.7	12.4	11.5	10.8	9.6	9.9	10.3	12.1	12.5	11.8	10.3	10.4	11.1
2011	11.2	11.0	12.2	12.9	12.6	12.6	11.0	9.1	8.8	8.0	11.0	11.3	10.9
2012	10.0	10.8	10.1	10.0	9.1	7.5	6.3	6.1	6.4	7.4	4.0	4.9	7.6
2013	6.9	9.3	8.9	9.6	9.9	12.2	12.9	12.3	12.2	12.7	15.7	13.5	11.4
2014	13.2	10.8	10.6	9.3	8.3	8.2	11.1*	11.4	11.0	11.1	7.9	9.4	10.1
2015	9.1	10.8	12.1	11.0	14.0	11.7	8.3	7.8	9.7	10.9	12.7	12.9	11.0
2016	11.3	10.0	9.4	11.6	13.6	15.7	15.7	17.5	15.3	14.6	21.1	25.6	15.2
2017	31.4	33.4	34.4	34.6	32.2	32.1	35.7	34.7	34.4	32.9	27.6	22.8	32.0
2018	17.0	14.1	12.9	12.6	11.5	13.1	12.4	12.8	14.8	17.4	15.5	10.2	13.7
2019	11.6	13.4	13.4	11.9									

* modified indices

* رقم معدل

All items and percentage change for C P I

الرقم القياسي العام ونسب التغير لأسعار المستهلكين

Total Egypt

إجمالي الجمهورية

January 2010=100

يناير ٢٠١٠=١٠٠

Ann (3/3)

ملحق رقم (٣/٣)

All items

الرقم القياسي العام

السنة	يناير	فبراير	مارس	أبريل	مايو	يونيو	يوليو	أغسطس	سبتمبر	أكتوبر	نوفمبر	ديسمبر	متوسط سنوي
Year	Jan,	Feb,	March	April	May	June	July	August	Sept,	Oct,	Nov,	Dec,	Annual Avg.
2006	61.4	—	61.7	—	63.2	—	65.0	—	66.4	—	68.9	—	64.4
2007	69.3	—	69.9	—	69.9	—	70.8	—	73.4	—	73.8	—	71.2
2008	77.2	—	80.9	—	84.7	—	87.1	89.5	89.7	89.5	89.2	87.7	84.8
2009	88.0	89.1	90.3	91.8	93.0	93.4	95.6	97.0	98.9	100.8	100.8	99.2	94.8
2010	100.0	100.2	100.9	101.7	102.2	102.6	105.5	108.6	110.5	111.7	110.6	109.7	105.4
2011	111.0	111.1	112.9	114.4	114.6	115.2	116.7	118.2	119.9	120.1	121.6	121.1	116.4
2012	121.2	122.1	123.7	125.0	124.6	123.7	124.1	125.6	127.5	128.5	126.6	126.8	125.0
2013	129.2	132.8	133.8	136.0	135.7	137.1	138.4	139.3	141.6	143.3	144.6	142.7	137.9
2014	145.0	146.4	147.4	148.3	147.0	148.3	153.7*	155.2	157.3	159.8	157.0	156.7	151.9*
2015	158.6	162.0	164.8	164.7	166.9	165.4	166.5	167.4	172.2	176.2	175.6	175.4	168.0
2016	175.5	177.4	180.0	182.6	188.4	189.9	191.1	194.9	197.4	200.9	211.0	218.1	192.3
2017	227.5	233.7	238.5	242.7	246.5	248.4	256.6	259.6	262.3	264.8	267.4	266.8	251.2
2018	266.3	267.0	269.8	273.9	274.7	282.7	289.9	294.9	302.7	311.2	309.1	296.5	286.6
2019	298.8	304.2	307.0	308.1									

Percentage change from the month before the last

نسبة التغير عن الشهر السابق

السنة	يناير	فبراير	مارس	أبريل	مايو	يونيو	يوليو	أغسطس	سبتمبر	أكتوبر	نوفمبر	ديسمبر
Year	Jan,	Feb,	March	April	May	June	July	August	Sept,	Oct,	Nov,	Dec,
2006	0.8	—	0.4	—	2.4	—	2.9	—	2.1	—	3.8	—
2007	0.5	—	0.9	—	0.1	—	1.2	—	3.7	—	0.5	—
2008	4.7	—	4.8	—	4.7	—	2.9	2.7	0.2	-0.2	-0.3	-1.6
2009	0.3	1.2	1.4	1.6	1.4	0.3	2.4	1.5	1.9	2.0	-0.1	-1.5
2010	0.5	0.2	0.7	0.8	0.5	0.5	2.7	3.0	1.8	1.1	-1.0	-0.8
2011	1.1	0.1	1.6	1.3	0.2	0.4	1.3	1.2	1.5	0.1	1.3	-0.4
2012	0.1	0.7	1.3	1.1	-0.4	-0.7	0.3	1.2	1.5	0.8	-1.5	0.2
2013	1.8	2.8	0.8	1.7	-0.2	1.0	0.9	0.7	1.7	1.2	0.9	-1.3
2014	1.6	1.0	0.7	0.6	-0.9	0.9	3.6*	1.0	1.3	1.6	-1.7	-0.2
2015	1.2	2.1	1.7	-0.1	1.3	-0.9	0.6	0.6	2.8	2.3	-0.3	-0.1
2016	0.1	1.1	1.4	1.5	3.2	0.8	0.7	2.0	1.3	1.8	5.0	3.4
2017	4.3	2.7	2.1	1.8	1.6	0.8	3.3	1.2	1.0	0.9	1.0	-0.2
2018	-0.2	0.3	1.0	1.5	0.3	2.9	2.5	1.7	2.6	2.8	-0.7	-4.1
2019	0.8	1.8	0.9	0.4								

Percentage change from the same month a year ago

نسبة التغير عن نفس الشهر من العام السابق

السنة	يناير	فبراير	مارس	أبريل	مايو	يونيو	يوليو	أغسطس	سبتمبر	أكتوبر	نوفمبر	ديسمبر	معدل التضخم
Year	Jan,	Feb,	March	April	May	June	July	August	Sept,	Oct,	Nov,	Dec,	Inflation Rate
2007	12.7	—	13.2	—	10.7	—	8.8	—	10.5	—	7.0	—	10.4
2008	11.5	—	15.8	—	21.1	—	23.1	25.6	22.2	21.2	20.9	18.7	19.1
2009	14.0	14.2	11.6	12.2	9.8	9.8	9.7	8.4	10.2	12.8	12.9	13.1	11.8
2010	13.6	12.5	11.7	10.8	9.8	10.0	10.4	11.5	11.7	11.4	10.2	10.3	11.1
2011	11.0	10.8	11.8	12.4	12.2	12.1	10.7	8.8	8.5	7.5	10.0	10.4	10.5
2012	9.2	9.9	9.5	9.3	8.6	7.4	6.3	6.3	6.3	7.0	4.1	4.7	7.3
2013	6.6	8.7	8.2	8.8	9.0	10.9	11.5	10.9	11.1	11.5	14.2	12.5	10.3
2014	12.2	10.2	10.2	9.1	8.3	8.2	11.1*	11.4	11.1	11.5	8.5	9.8	10.1
2015	9.4	10.7	11.8	11.0	13.5	11.5	8.3	7.9	9.4	10.3	11.8	11.9	10.6
2016	10.7	9.5	9.2	10.9	12.9	14.8	14.8	16.4	14.6	14.0	20.2	24.3	14.5
2017	29.6	31.7	32.5	32.9	30.9	30.9	34.2	33.2	32.9	31.8	26.7	22.3	30.7
2018	17.0	14.3	13.1	12.9	11.5	13.8	13.0	13.6	15.4	17.5	15.6	11.1	14.1
2019	12.2	13.9	13.8	12.5									

* modified indices

* رقم معدل

**سلاسل الأرقام القياسية
بأوزان ٢٠٠٩/٢٠٠٨ بأساس يناير ٢٠١٠
ومعدلات التضخم لأسعار المستهلكين للأقسام والمجموعات**

**Series of CPI
weights 2008/2009, base January 2010 and
Inflation Rates for main sections
and groups**

SECTIONS /GROUPS FOR COMMDITY AND SERVICES	معدل التضخم % Inflation Rates/%				الرقم القياسي CPI				الأقسام والمجموعات الرئيسية لسلع والخدمات
	2015	2016	2017	2018	2015	2016	2017	2018	
ALL ITEMS	10.4	13.8	29.5	14.4	164.8	187.6	242.9	277.9	الرقم العام
FOOD AND NON-ALCOHOLIC BEVERAGES	10.7	16.7	38.6	13.3	194.1	226.4	313.9	355.7	الطعام والمشروبات
Food	10.9	16.7	38.3	13.4	196.5	229.2	317.0	359.5	الطعام
Bread and cereals	2.9	23.7	31.5	14.7	159.9	197.7	260.1	298.4	الخبز والحبوب
Meat	9.6	13.5	37.2	6.5	202.4	229.7	315.3	335.6	اللحوم والدواجن
Fish and seafood	4.7	8.1	45.9	9.6	180.3	194.9	284.3	311.6	الأسماك والمأكولات البحرية
Milk, cheese and eggs	6.7	7.3	43.9	13.6	182.3	195.6	281.5	319.7	الالبان والبيض
Oils and fats	3.5	18.9	46.9	4.7	141.4	168.0	246.8	258.4	الزيوت والدهون
Fruit	13.4	18.5	38.3	16.9	163.6	193.9	268.0	313.2	الفاكهة
Vegetables	26.1	24.7	35.1	25.0	324.6	404.8	546.9	683.6	الخضروات
Suger,jam,honny,chocolate and confectionery	4.7	17.2	43.7	4.7	128.9	151.0	217.0	227.2	السكر والأغذية السكرية
Other food products	6.3	10.8	33.6	1.9	149.7	165.8	221.6	225.9	منتجات غذائية أخرى
NON ALCOHOLIC BEVERAGES	0.5	15.7	54.2	9.0	128.1	148.2	228.6	249.2	مشروبات
Coffee,tea and cocoa	1.1	24.3	61.9	10.6	126.7	157.5	255.0	282.1	البسبوس والشاي والكافا
Mineral waters,soft drinks, fruit,vegetable and juices	-0.5	2.1	39.5	5.3	130.3	133.0	185.6	195.5	المياه المعدنية والغازية والمصنعات الطبيعية
AL COHOLIC BEVERAGES, TOBACCO AND NARCOTICS	22.3	9.3	32.1	20.5	312.5	341.6	451.1	543.4	المشروبات الكحولية والدخان
AL COHOLIC BEVERAGES	0.0	2.8	40.9	9.2	120.2	123.6	174.1	190.1	المشروبات الكحولية
Tobacco	22.3	9.3	32.1	20.5	312.8	341.9	451.4	543.9	الدخان
CLOTHING AND FOOTWEAR	8.0	11.5	24.9	17.3	123.8	137.9	172.3	202.1	الملابس والأحذية
Clothing	8.5	9.5	22.6	16.7	122.6	134.2	164.6	192.1	الملابس
Clothing materials	8.5	6.3	9.3	13.6	119.8	127.4	139.3	158.3	المواد
Garments	7.4	8.5	24.1	17.3	121.8	132.2	164.0	192.4	لللباس الجاهزة
Other articles of clothing and clothing accessories	0.2	2.0	9.9	12.0	103.1	105.2	115.5	129.4	لللباس الأخرى ومستلزماتها
Cleaning,repair,and hire of clothing	35.4	29.5	15.4	11.4	152.9	198.0	228.6	254.6	التنظيف والإصلاح وتأجير الملابس
Footwear	5.9	19.1	33.1	19.4	128.5	153.1	203.8	243.2	الأحذية
Shoes & other footwear	5.3	19.1	33.7	19.4	128.1	152.6	203.9	243.6	الأحذية
Repair & hire of footwear	25.9	18.6	14.8	16.9	145.3	172.3	197.9	231.4	إصلاح الأحذية
HOUSING, WATER, ELECTRICITY, GAS AND OTHER FUELS	7.4	5.1	9.8	14.4	127.2	133.7	146.7	167.8	المسكن والمياه والكهرباء والغاز والوقود
Actual rentals for housing	0.0	0.0	0.0	0.0	105.7	105.7	105.7	105.7	الإيجار الفعلي للمسكن
Imputed rentals for housing	0.0	0.0	0.0	0.0	108.1	108.1	108.1	108.1	الإيجار المحسوب للمسكن
Maintenance and repair of the dwelling	6.4	7.5	14.4	3.9	147.6	158.6	181.5	188.7	صيانة وإصلاح المسكن
Water supply and miscellaneous services relating to the dwelling	19.6	29.1	17.2	49.6	150.6	194.4	227.8	340.6	المياه والخدمات المتنوعة المتعلقة بالمسكن
Electricity, gas and other fuels	31.3	11.8	30.5	33.7	221.2	247.4	322.9	431.8	الكهرباء والغاز ومواد الوقود الأخرى

SECTIONS /GROUPS FOR COMMDITY AND SERVICES	معدل التضخم % Inflation Rates%				الرقم القياسي CPI				الاتسام والمجموعات الرئيسية للسلع والخدمات
	2015	2016	2017	2018	2015	2016	2017	2018	
FURNISHINGS,HOUSEHOLD EQUIPMENT AND ROUTINE MAINTENANCE OF THE HOUSE	4.7	14.3	28.9	10.3	141.1	161.3	207.9	229.4	الأثاث والتجهيزات والمعدات المنزلية والصيانة
Furniture , furnishing,carpets and other floor covering	8.8	7.7	21.6	6.6	151.2	162.9	198.0	211.0	الأثاث والتجهيزات والسجاد وأغطية الأرضيات الأخرى
Household Textiles	7.2	5.8	12.6	14.0	159.2	168.5	189.6	216.1	المفروشات المنزلية
Household appliances	5.7	17.6	36.9	1.7	132.7	156.1	213.7	217.2	الأجهزة المنزلية
Glassware, tableware and household utensils	7.0	22.7	64.0	3.0	132.3	162.3	266.2	274.2	الأدوات الزجاجية وأدوات المائدة والأدوات المنزلية
Tools and equipment for house and garden	2.1	12.9	36.3	2.4	118.5	133.9	182.5	186.8	ادوات ومعدات المنازل والحدائق
Goods and services for routine household maintenance mainten	3.5	15.5	28.1	13.0	140.5	162.3	207.8	234.8	السلع والخدمات المستخدمة في صيانة المنزل
HEALTH	4.4	23.8	21.2	6.6	134.2	166.1	201.4	214.6	الرعاية الصحية
Medical products, appliances and equipment	1.5	25.2	21.8	6.0	128.9	161.4	196.6	208.5	المنتجات والأجهزة والمعدات الطبية
Out-patient services	8.7	25.5	25.6	11.3	143.6	180.2	226.3	252.0	خدمات مرضى العيادات الخارجية
Hospital services	9.2	16.9	13.2	1.4	141.5	165.5	187.4	190.0	خدمات المستشفيات
TRANSPORT	11.0	7.2	28.9	30.6	139.3	149.4	192.5	251.5	النقل والمواصلات
Purchase of vehicles	4.1	23.9	28.0	5.1	117.9	146.0	186.9	196.4	شراء المركبات
Operation of personal transport equipment	15.4	5.7	42.8	29.0	149.1	157.7	225.2	290.4	المنفق على النقل الخاص
Transport services	10.5	3.8	21.0	40.2	140.6	145.9	176.5	247.4	خدمات النقل
COMMUNICATIONS	-0.2	0.7	4.8	7.2	96.8	97.4	102.1	109.4	الاتصالات السلكية واللاسلكية
Postal services	0.0	0.0	0.0	0.6	106.1	106.1	106.1	106.7	خدمات البريد
Telephone and telefax services	-5.9	2.8	4.4	1.5	74.8	76.9	80.3	81.5	معدات خدمات الهاتف والفاكس
Telephone and telefax services	0.0	0.6	4.8	7.3	97.4	98.0	102.7	110.2	خدمات الهاتف والفاكس
RECREATION AND CULTURE	12.6	13.8	35.6	17.0	171.0	194.5	263.8	308.6	الثقافة والترفيه
Audio,visual, photographic,information processing equipment	-0.2	5.1	23.5	2.1	100.1	105.1	129.8	132.5	معدات الصوت والصورة ومعدات التصوير وتجهيز المعلومات
Other recreational items and equipment, gardens and pets	4.4	16.4	41.6	2.1	107.8	125.5	177.7	181.4	الأصناف والمعدات الترفيهية الأخرى وملقاتها
Recreational and cultural services	1.7	0.9	2.9	1.7	112.4	113.4	116.6	118.5	الخدمات الثقافية والترفيهية
Newspapers, books and stationery	9.2	10.5	14.8	14.2	157.9	174.4	200.2	228.6	الصحف والكتب والأدوات الكتابية
Package holidays	18.2	18.2	49.0	21.0	219.4	259.4	386.5	467.6	الرحلات السياحية المنظمة
EDUCATION	20.7	11.5	14.3	18.2	202.4	225.8	258.0	304.9	التعليم
Pre- primary and primary education	23.1	10.9	14.8	17.7	206.2	228.6	262.5	309.0	التعليم قبل الابتدائي والتعليم الأساسي
Secondary education	21.9	14.2	15.5	19.6	218.7	249.9	288.5	345.1	التعليم الثانوي العام والفني
Post-Secondary Non-Tertiary education	5.2	0.0	5.3	19.4	123.5	123.5	130.0	155.2	التعليم بعد الثانوي والفني
Tertiary education	15.4	10.8	12.3	17.6	187.9	208.2	233.9	275.2	التعليم العالي
Education not definable by level	26.1	7.8	9.8	17.2	151.4	163.1	179.1	209.9	التعليم غير معدل المستوى
RESTAURANTS AND HOTELS	14.9	21.4	27.5	10.5	179.9	218.3	278.3	307.6	المطاعم والفنادق
Catering Services	14.6	21.5	27.7	10.6	180.3	219.1	279.7	309.3	الوجبات الجاهزة
Accommodation services	54.7	9.1	2.3	6.8	139.3	151.9	155.4	166.0	خدمات الفنادق
MISCELLANEOUS GOODS AND SERVICES	3.7	12.8	28.5	16.7	112.2	126.6	162.7	189.9	السلع والخدمات المتنوعة
Personal care	6.0	12.1	33.4	19.3	115.0	128.9	172.0	205.2	العناية الشخصية
Personal effects	0.4	35.4	39.9	4.3	127.1	172.2	240.8	251.3	أمتعة شخصية
Insurance	0.0	0.0	0.0	19.1	100.0	100.0	100.0	119.1	التأمين
Other services	0.0	7.3	19.2	19.5	100.4	107.7	128.5	153.5	خدمات أخرى غير مصنفة في مكان آخر

SECTIONS /GROUPS FOR COMMDITY AND SERVICES	معدلات التضخم %				الرقم القياسي				الاقسام والجمومات الرئيسية للسلع والخدمات
	2015	2016	2017	2018	2015	2016	2017	2018	
ALL ITEMS	10.9	15.2	32.0	13.7	171.7	197.9	261.2	296.9	الرقم العام
FOOD AND NON-ALCOHOLIC BEVERAGES	11.1	18.1	40.0	12.9	195.6	230.9	323.2	365.0	الاطعام والمشروبات
Food	11.3	18.1	39.7	13.0	197.6	233.3	326.1	368.5	الاطعام
Bread and cereals	2.7	26.4	38.5	11.3	171.5	216.8	300.4	334.3	الخبز والحبوب
Meat	9.6	12.8	36.6	7.1	200.6	226.3	309.3	331.1	اللحوم والدواجن
Fish and seafood	4.6	7.4	47.5	7.1	182.6	196.0	289.1	309.8	الأسماك والمأكولات البحرية
Milk, cheese and eggs	9.1	6.5	46.4	13.1	200.6	213.6	312.8	353.7	الالبان والجبن والبيض
Oils and fats	4.0	16.3	44.8	5.1	142.5	165.7	240.0	252.2	الزيوت والدهون
Fruit	15.2	19.1	40.2	15.0	165.6	197.2	276.6	318.2	الفواكه
Vegetables	27.1	26.9	38.5	24.6	297.8	377.8	523.3	652.1	الخضروات
Suger ,jam,honny,chocolate and confectionery	4.1	16.5	42.1	4.2	128.5	149.6	212.7	221.6	السكر والأغذية السكرية
Other food products	5.8	11.0	33.3	1.9	151.4	168.1	224.0	228.3	منتجات غذائية أخرى
NON ALCOHOLIC BEVERAGES	0.8	17.8	53.3	9.6	124.8	147.1	225.4	247.1	المشروبات
Coffee,tea and cocoa	1.2	23.2	57.3	10.6	123.7	152.4	239.7	265.1	البن والشاي والكافكاو
Mineral waters,soft drinks, fruit,vegetable and juices	-0.3	2.4	39.2	5.7	128.2	131.3	182.8	193.2	المياه المعدنية الغازية والمصادر الطبيعية
AL COHOLIC BEVERAGES, TOBACCO AND NARCOTICS	23.7	8.8	32.2	19.9	319.7	347.9	459.9	551.5	المشروبات الكحولية والدخان
AL COHOLIC BEVERAGES	0.0	2.7	39.4	7.6	119.3	122.5	170.7	183.7	المشروبات الكحولية
Tobacco	23.7	8.8	32.2	19.9	319.7	347.9	459.9	551.5	الدخان
CLOTHING AND FOOTWEAR	8.1	11.7	23.3	15.0	128.5	143.5	177.0	203.6	الملابس والأحذية
Clothing	8.5	9.5	19.7	12.9	126.8	138.8	166.1	187.5	الملابس
Clothing materials	10.8	7.4	11.0	15.0	125.3	134.6	149.4	171.8	الأقمشة
Garments	8.2	9.5	21.6	13.0	127.5	139.5	169.6	191.6	الملابس الجاهزة
Other articles of clothing and clothing accessories	0.2	2.4	11.8	7.2	104.9	107.4	120.1	128.8	الملابس الأخرى ومستلزماتها
Cleaning,repair,and hire of clothing	14.0	18.2	15.7	11.3	138.0	163.0	188.7	210.0	التنظيف والإصلاح وتأجير الملابس
Footwear	6.8	20.5	36.1	21.8	135.8	163.6	222.7	271.3	الأحذية
Shoes & other footwear	6.1	20.5	36.9	21.7	135.4	163.2	223.4	272.0	الأحذية
Repair & hire of footwear	26.4	19.3	15.5	23.8	147.0	175.4	202.7	251.0	إصلاح الأحذية
HOUSING,WATER,ELECTRICITY, GAS AND OTHER FUELS	9.9	4.4	9.2	15.0	130.2	135.9	148.4	170.7	المسكن والمياه والكهرباء والغاز والوقود
Actual rentals for housing	0.0	0.0	0.0	0.0	101.7	101.7	101.7	101.7	الإيجار الفعلي للمسكن
Imputed rentals for housing	0.0	0.0	0.0	0.0	108.1	108.1	108.1	108.1	الإيجار الافتراضي للمسكن
Maintenance and repair of the dwelling	6.4	8.0	15.5	5.5	145.2	156.8	181.1	191.1	صيانة وإصلاح المسكن
Water supply and miscellaneous services relating to the dwelling	15.9	24.5	18.6	41.6	151.2	188.3	223.4	316.3	المياه والوقود المتنوعة المتعلقة بالمسكن
Electricity, gas and other fuels	41.0	8.8	25.2	34.3	229.4	249.6	312.4	419.5	الكهرباء والغاز ووقود الأخرى

SECTIONS /GROUPS FOR COMMDITY AND SERVICES	معدل التضخم % Inflation Rates %				الرقم القياسي CPI				الاقسام والمجموعات الرئيسية للسلع والخدمات
	2015	2016	2017	2018	2015	2016	2017	2018	
FURNISHINGS,HOUSEHOLD EQUIPMENT AND ROUTINE MAINTENANCE OF THE HOUSE	5.4	15.4	31.3	12.1	137.7	159.0	208.8	234.1	الأثاث والتجهيزات والمعدات المنزلية والصيانة
Furniture , furnishing,carpets and other floor covering	8.1	5.9	21.4	9.7	156.6	165.8	201.2	220.8	الأثاث والتجهيزات والسجاد وأغطية الأرضيات الأخرى
Household Textiles	6.3	16.7	19.8	13.3	133.0	155.2	185.9	210.6	المفروشات المنزلية
Household appliances	7.4	24.0	24.3	2.5	133.8	165.9	206.2	211.3	الأجهزة المنزلية
Glassware, tableware and household utensils	2.6	15.5	99.7	3.1	118.6	136.9	273.4	282.0	الأدوات الزجاجية وأدوات المائدة والأدوات المنزلية
Tools and equipment for house and garden	3.9	18.1	17.0	2.9	134.1	158.3	185.2	190.7	أدوات ومعدات المنازل والحدائق
Goods and services for routine household maintenance mainten	6.0	26.6	16.8	16.5	142.1	179.9	210.0	244.7	السلع والخدمات المستخدمة في صيانة المنزل
HEALTH	1.5	25.4	38.4	8.3	129.6	162.5	224.9	243.5	الرعاية الصحية
Medical products, appliances and equipment	12.0	34.8	-10.6	6.2	164.6	221.8	198.2	210.4	المنتجات والأجهزة والمعدات الطبية
Out-patient services	10.7	19.6	62.0	11.8	152.6	182.5	295.7	330.7	خدمات مرضى العيادات الخارجية
Hospital services	10.3	7.3	48.6	8.3	138.9	149.1	221.5	240.0	خدمات المستشفيات
TRANSPORT	4.2	25.3	-3.3	15.2	154.3	193.3	187.0	215.4	النقل والمواصلات
Purchase of vehicles	14.9	6.0	59.0	4.4	147.7	156.6	248.9	259.8	شراء المركبات
Operation of personal transport equipment	10.8	4.4	57.6	27.8	135.3	141.2	222.6	284.5	التحقق على النقل الخاص
Transport services	-0.2	0.6	74.0	15.3	98.5	99.1	172.3	198.7	خدمات النقل
COMMUNICATIONS	0.0	0.0	-3.5	7.0	107.6	107.6	103.8	111.1	الاتصالات السلكية واللاسلكية
Postal services	-5.4	4.9	31.5	0.0	78.0	81.8	107.6	107.6	خدمات البريد
Telephone and telefax services	0.0	0.5	-11.7	0.9	99.1	99.6	88.0	88.7	معدات خدمات الهاتف والفاكس
Telephone and telefax services	8.9	13.6	-42.2	7.2	159.0	180.6	104.3	111.8	خدمات الهاتف والفاكس
RECREATION AND CULTURE	8.9	13.6	35.1	20.2	159.0	180.6	244.1	293.4	الثقافة والترفيه
Audio,visual, photographic, Information processing equipment	-0.6	2.6	16.8	2.5	96.3	98.8	115.4	118.3	معدات الصوت والصورة ومعدات التصوير وتجهيز المعلومات
Other recreational items and equipment, gardens and pets	5.0	19.2	55.8	3.6	106.7	127.2	198.2	205.3	الأسناد والمعدات الترفيهية الأخرى وملقاتها
Recreational and cultural services	2.3	1.0	3.2	3.9	111.1	112.2	115.8	120.3	الخدمات الثقافية والترفيهية
Newspapers, books and stationery	4.7	12.5	17.9	17.6	161.4	181.6	214.1	251.8	المصحف والكتب والأدوات المكتبية
Package holidays	17.4	19.7	56.0	28.0	226.2	270.7	422.5	540.9	الرحلات السياحية المنظمة
EDUCATION	19.6	12.9	15.9	19.2	199.1	224.7	260.5	310.4	التعليم
Pre- primary and primary education	21.4	13.1	17.2	20.1	199.6	225.7	264.5	317.6	التعليم قبل الابتدائي والتعليم الأساسي
Secondary education	20.3	13.9	15.2	17.5	212.9	242.5	279.4	328.3	التعليم الثانوي العام والفنى
Post-Secondary Non-Tertiary education	5.2	0.0	5.1	18.5	123.3	123.3	129.6	153.6	التعليم بعد الثانوي والفنى
Tertiary education	12.1	11.0	12.3	18.3	181.2	201.0	225.9	267.1	التعليم العالي
Education not definable by level	27.5	7.2	8.6	19.3	152.5	163.4	177.4	211.6	التعليم غير محدد المستوى
RESTAURANTS AND HOTELS	12.9	20.9	23.6	10.7	186.9	225.8	279.2	309.0	المطاعم والفنادق
Catering Services	12.4	21.0	23.9	10.7	187.4	226.8	280.9	311.1	الوجبات الجاهزة
Accommodation services	57.8	7.8	2.8	7.5	149.6	161.2	165.8	178.3	خدمات الفنادق
MISCELLANEOUS GOODS AND SERVICES	4.8	14.5	29.3	22.8	114.2	130.7	169.0	207.4	السلع والخدمات المتنوعة
Personal care	7.3	13.3	35.9	25.7	118.1	133.8	181.8	228.5	العناية الشخصية
Personal effects	1.2	36.7	37.4	4.9	127.5	174.3	239.5	251.2	أمتعة شخصية
Insurance	0.0	0.0	0.0	19.1	100.0	100.0	100.0	119.1	التأمين
Other services	0.0	9.0	10.5	36.4	100.6	109.7	121.2	165.4	خدمات أخرى غير مصنفة في مكان آخر

SECTIONS /GROUPS FOR COMMDITY AND SERVICES	معدل التضخم % Inflation Rates%				الرقم القياسي CPI				الأقسام والمجموعات الرئيسية للسلع والخدمات
	2015	2016	2017	2018	2015	2016	2017	2018	
ALL ITEMS	10.6	14.5	30.7	14.1	168.0	192.3	251.2	286.6	الرقم العام
FOOD AND NON-ALCOHOLIC BEVERAGES	10.9	17.4	39.3	13.1	194.8	228.7	318.6	360.4	الطعام والمشروبات
Food	11.1	17.4	39.0	13.2	197.0	231.3	321.6	364.1	الطعام
Bread and cereals	2.7	25.3	35.8	12.6	166.8	209.0	283.9	319.6	الخبز والحبوب والفستق
Meat	9.5	13.2	36.9	6.8	201.4	228.0	312.2	333.3	اللحوم والدواجن
Fish and seafood	4.6	7.8	46.4	8.7	181.2	195.3	286.0	310.9	الأسماك والمأكولات البحرية
Milk, cheese and eggs	7.9	6.9	45.1	13.3	190.5	203.6	295.5	334.9	اللبان والجبن والبيض
Oils and fats	3.8	17.5	45.8	4.9	142.0	166.8	243.2	255.1	الزيوت والدهون
Fruit	14.3	18.8	39.2	16.0	164.5	195.5	272.1	315.6	الفواكه
Vegetables	26.6	25.8	36.9	24.8	310.2	390.2	534.2	666.6	الخضراوات
Suger ,jam,honny,chocolate and confectionery	4.4	16.8	42.9	4.4	128.7	150.3	214.8	224.3	السكر والأشربة السكرية
Other food products	6.1	10.9	33.4	1.9	150.5	166.9	222.7	227.0	منتجات غذائية أخرى
NON ALCOHOLIC BEVERAGES	0.6	16.7	53.8	9.3	126.6	147.7	227.2	248.2	المشروبات
Coffee,tea and cocoa	1.2	23.7	59.6	10.6	125.2	154.9	247.3	273.5	القهى والشاي والكافكاو
Mineral waters,soft drinks, fruit,vegetable and juices	-0.4	2.2	39.4	5.5	129.6	132.4	184.6	194.7	المياه المعدنية والفانزة والصناعات الطبيعية
AL COHOLIC BEVERAGES, TOBACCO AND NARCOTICS	23.1	9.0	32.1	20.2	316.2	344.8	455.6	547.6	المشروبات الكحولية والدخان
AL COHOLIC BEVERAGES	0.0	2.8	40.8	9.1	120.1	123.5	173.9	189.7	المشروبات الكحولية
Tobacco	23.0	9.0	32.1	20.2	316.3	345.0	455.8	547.8	الدخان
CLOTHING AND FOOTWEAR	8.1	11.6	24.1	16.2	126.1	140.7	174.6	202.8	الملابس والأحذية
Clothing	8.5	9.5	21.2	14.8	124.7	136.5	165.4	189.8	الملابس
Clothing materials	10.3	7.2	10.6	14.7	124.0	132.9	147.0	168.7	المواد الخام
Garments	7.8	8.9	22.9	15.3	124.5	135.6	166.6	192.0	الملابس الجاهزة
Other articles of clothing and clothing accessories	0.2	2.3	11.0	9.2	104.1	106.5	118.2	129.0	للملابس الأخرى ومستلزماتها
Cleaning,repair,and hire of clothing	23.6	23.7	15.6	11.4	144.9	179.3	207.2	230.7	التنظيف والإصلاح وتأجير الملابس
Footwear	6.4	19.8	34.6	20.6	132.1	158.2	213.0	256.9	الأحذية
Shoes & other footwear	5.7	19.8	35.3	20.6	131.7	157.7	213.4	257.4	الأحذية
Repair & hire of footwear	26.2	19.0	15.2	20.7	146.2	174.0	200.5	242.0	إصلاح الأحذية
HOUSING, WATER,ELECTRICITY, GAS AND OTHER FUELS	8.5	4.8	9.5	14.7	128.5	134.7	147.5	169.1	السكن والمياه والكهرباء والغاز والوقود
Actual rentals for housing	0.0	0.0	0.0	0.0	105.2	105.2	105.2	105.2	الإيجار الفعلي للسكن
Imputed rentals for housing	0.0	0.0	0.0	0.0	108.1	108.1	108.1	108.1	الإيجار الافتراضي للسكن
Maintenance and repair of the dwelling	6.4	7.7	14.8	4.4	146.8	158.0	181.4	189.4	صيانة وإصلاح المسكن
Water supply and miscellaneous services relating to the dwelling	17.9	27.0	17.8	45.9	150.9	191.6	225.7	329.4	المياه والوقود والخدمات المتعلقة بالسكن
Electricity, gas and other fuels	35.7	10.4	28.0	34.0	225.0	248.4	318.0	426.1	الكهرباء والغاز ومواد الوقود الأخرى

SECTIONS /GROUPS FOR COMMDITY AND SERVICES	معدل التضخم % Inflation Rates%				الرقم القياسي CPI				الاقسام والمجموعات الرئيسية للسلع والخدمات
	2015	2016	2017	2018	2015	2016	2017	2018	
FURNISHINGS,HOUSEHOLD EQUIPMENT AND ROUTINE MAINTENANCE OF THE HOUSE	5.0	14.8	29.9	11.1	139.6	160.3	208.3	231.4	الأثاث والتجهيزات والمعدات المنزلية والصيانة
Furniture , furnishing,carpets and other floor covering	8.9	7.8	22.2	7.8	151.3	163.1	199.2	214.7	الأثاث والتجهيزات والسجاد وأغطية الأرضيات الأخرى
Household Textiles	7.6	5.9	12.3	13.6	157.7	166.9	187.5	213.0	المفروشات المنزلية
Household appliances	5.9	17.2	35.1	2.0	132.8	155.7	210.4	214.6	الأجهزة المنزلية
Glassware, tableware and household utensils	7.2	23.4	64.5	3.1	133.1	164.3	270.3	278.6	الأدوات الزجاجية وأدوات المائدة والأدوات المنزلية
Tools and equipment for house and garden	2.4	14.4	35.7	2.7	118.5	135.6	184.0	189.0	أدوات ومعدات المنازل والحدائق
Goods and services for routine household maintenance mainten	3.7	16.5	29.9	14.4	137.9	160.7	208.7	238.7	السلع والخدمات المستخدمة في صيانة المنزل
HEALTH	5.1	25.0	22.9	7.3	137.5	171.8	211.1	226.6	الرعاية الصحية
Medical products, appliances and equipment	1.5	25.3	21.9	6.1	129.2	161.9	197.3	209.2	المنتجات والأجهزة والمعدات الطبية
Out-patient services	10.2	29.8	29.3	11.6	152.6	198.1	256.2	285.8	خدمات مرضى العيادات الخارجية
Hospital services	9.9	18.2	17.1	4.8	146.5	173.1	202.7	212.5	خدمات المستشفيات
TRANSPORT	10.8	7.3	27.7	25.6	139.2	149.3	190.7	239.5	النقل والمواصلات
Purchase of vehicles	4.1	24.3	28.2	4.9	127.3	158.3	203.0	212.8	شراء المركبات
Operation of personal transport equipment	15.4	5.8	42.7	28.8	148.9	157.5	224.7	289.5	النقل على النقل الخاص
Transport services	10.6	4.0	21.4	30.0	138.4	144.0	174.8	227.2	خدمات النقل
COMMUNICATIONS	-0.2	0.6	4.8	7.1	97.4	98.0	102.7	110.0	الاتصالات السلكية واللاسلكية
Postal services	0.0	0.0	0.0	0.3	106.8	106.8	106.8	107.2	خدمات البريد
Telephone and telefax services	-5.8	3.7	5.7	1.3	76.0	78.8	83.3	84.3	معدات خدمات الهاتف والفاكس
Telephone and telefax services	0.0	0.6	4.8	7.3	98.0	98.5	103.2	110.7	خدمات الهاتف والفاكس
RECREATION AND CULTURE	11.3	13.7	35.4	18.0	166.9	189.7	257.0	303.3	الثقافة والترفيه
Audio,visual, photographic, Information processing equipment	-0.4	3.9	20.6	2.3	98.4	102.2	123.3	126.1	معدات الصوت والصورة ومعدات التصوير وتجهيز المعلومات
Other recreational items and equipment, gardens and pets	4.8	17.9	49.4	3.0	107.2	126.4	188.8	194.3	الأصناد والمعدات الترفيهية الأخرى وملابسها
Recreational and cultural services	1.9	1.0	3.0	2.4	111.9	113.0	116.3	119.1	الخدمات الثقافية والترفيهية
Newspapers, books and stationery	7.3	11.3	16.1	15.7	159.3	177.4	205.9	238.1	الصحف والكتب والأدوات المكتبية
Package holidays	18.0	18.6	50.9	22.9	221.1	262.3	395.8	486.4	الرحلات السياحية المنظمة
EDUCATION	20.4	11.9	14.8	18.5	201.5	225.5	258.7	306.5	التعليم
Pre- primary and primary education	22.5	11.6	15.6	18.5	204.1	227.7	263.1	311.7	التعليم قبل الابتدائي والتعليم الأساسي
Secondary education	21.4	14.1	15.4	19.0	216.9	247.5	285.6	339.8	التعليم الثانوي العام والفضي
Post-Secondary Non-Tertiary education	5.1	0.0	5.2	19.2	123.4	123.4	129.9	154.8	التعليم بعد الثانوي والفضي
Tertiary education	14.8	10.9	12.3	17.8	186.7	206.9	232.4	273.7	التعليم العالي
Education not definable by level	26.3	7.7	9.6	17.6	151.6	163.2	178.8	210.2	التعليم غير محدد المستوى
RESTAURANTS AND HOTELS	14.0	21.2	25.8	10.6	182.8	221.5	278.6	308.2	المطاعم والفنادق
Catering Services	13.7	21.3	26.0	10.6	183.3	222.3	280.2	310.0	الوجبات الجاهزة
Accommodation services	56.2	8.4	2.6	7.2	144.4	156.6	160.6	172.1	خدمات الفنادق
MISCELLANEOUS GOODS AND SERVICES	4.1	13.5	28.8	19.3	113.0	128.3	165.3	197.1	السلع والخدمات المتنوعة
Personal care	6.8	12.6	34.5	22.0	116.2	130.9	176.0	214.6	العناية الشخصية
Personal effects	0.8	36.0	38.8	4.6	127.3	173.1	240.3	251.2	أمتعة شخصية
Insurance	0.0	0.0	0.0	19.1	100.0	100.0	100.0	119.1	التأمين
Other services	0.0	8.2	14.7	27.9	100.5	108.7	124.7	159.6	خدمات أخرى غير مصنفة في مكان آخر

Ann.(4/4)

ملحق (٤/٤)

SECTIONS /GROUPS FOR COMMDITY AND SERVICES	معدل التضخم % Inflation Rates %				الرقم القياسي CPI				الأقسام والجمومات الرئيسية
	2015/2014	2016/2015	2017/2016	2018/2017	2015/2014	2016/2015	2017/2016	2018/2017	
ALL ITEMS	11.0	10.2	23.5	20.9	157.4	173.5	214.3	259.0	الرقم العام
FOOD AND NON-ALCOHOLIC BEVERAGES	10.1	12.7	30.4	22.9	183.7	207.0	270.0	331.7	الطعام والمشروبات
Food	10.4	12.9	30.2	22.7	185.7	209.7	272.9	334.9	الطعام
Bread and cereals	2.0	9.3	35.7	17.0	157.5	172.2	233.7	273.5	الخبز والحبوب
Meat	11.5	9.6	27.1	21.4	194.5	213.2	270.9	328.8	اللحوم والدواجن
Fish and seafood	9.9	3.8	30.1	25.0	177.2	183.8	239.1	298.9	الأسماك والمأكولات البحرية
Milk, cheese and eggs	11.3	5.9	24.4	31.7	176.8	187.2	232.9	306.8	الألبان والبيض
Oils and fats	1.6	7.2	43.9	19.9	137.7	147.6	212.4	254.8	الزيوت والدهون
Fruit	10.5	16.9	28.9	26.1	152.1	177.9	229.4	289.2	الفواكه
Vegetables	17.6	29.6	29.6	22.6	282.5	366.2	474.7	581.9	الخضروات
Suger ,jam,honny,chocolate and confectionery	3.7	5.1	44.0	17.3	125.7	132.1	190.2	223.1	السكر والأغذية السكرية
Other food products	11.4	3.9	30.1	13.2	146.5	152.2	198.0	224.2	منتجات غذائية أخرى
NON ALKOHOLIC BEVERAGES	-0.4	4.7	40.9	29.6	127.2	133.1	187.7	243.3	المشروبات
Coffee,tea and cocoa	1.3	7.2	53.0	33.0	125.8	134.8	206.3	274.4	القهوة والشاي والكاكاو
Mineral waters,soft drinks, fruit,vegetable and juices	-2.9	0.8	20.6	22.5	129.4	130.4	157.3	192.7	المياه المعدنية والغازية والمصنعة الطبيعية
AL COHOLIC BEVERAGES, TOBACCO AND NARCOTICS	30.5	7.7	23.9	27.5	294.0	316.8	392.5	500.6	المشروبات الكحولية والدخان
AL COHOLIC BEVERAGES	0.0	0.0	22.4	22.9	120.2	120.2	147.2	180.9	المشروبات الكحولية
Tobacco	30.5	7.7	23.9	27.5	294.3	317.1	392.8	501.0	التبغ
CLOTHING AND FOOTWEAR	5.1	8.5	18.7	25.0	118.5	128.6	152.6	190.8	الملابس والأحذية
Clothing	6.1	8.1	15.4	24.2	117.4	126.8	146.4	181.8	الملابس
Clothing materials	10.3	6.3	7.6	11.3	116.1	123.4	132.9	147.9	المواد
Garments	5.9	6.4	15.8	25.6	117.5	125.1	144.8	182.0	الملابس الجاهزة
Other articles of clothing and clothing accessories	0.0	0.4	7.3	7.7	102.9	103.3	110.9	119.4	للبسب الأخرى ومستلزماتها
Cleaning,repair,and hire of clothing	12.7	42.6	17.6	17.4	125.2	178.6	210.0	246.4	التنظيف والإصلاح وتأجير الملابس
Footwear	1.5	10.3	31.2	27.7	123.2	135.9	178.3	227.7	الأحذية
Shoes & other footwear	1.4	9.6	32.2	27.7	123.3	135.0	178.4	227.8	الأحذية
Repair & hire of footwear	6.8	34.6	3.9	30.6	123.3	165.9	172.3	225.0	إصلاح الأحذية
HOUSING, WATER, ELECTRICITY, GAS AND OTHER FUELS	7.1	4.9	7.3	11.7	123.5	129.5	138.9	155.2	المسكن والمياه والكهرباء والغاز والوقود
Actual rentals for housing	0.0	0.0	0.0	0.0	105.7	105.7	105.7	105.7	الإيجار الفعلي للمسكن
Imputed rentals for housing	0.0	0.0	0.0	0.0	108.1	108.1	108.1	108.1	الإيجار المحتسب للمسكن
Maintenance and repair of the dwelling	11.1	6.0	11.2	8.9	144.2	152.9	170.0	185.2	صيانة وإصلاح المسكن
Water supply and miscellaneous services relating to the dwelling	17.4	30.1	13.3	40.1	134.9	175.4	198.8	278.5	المياه والخدمات المتنوعة المتعلقة بالمسكن
Electricity, gas and other fuels	31.0	12.4	24.1	29.7	200.8	225.8	280.3	363.6	الكهرباء والغاز ومواد الوقود الأخرى

SECTIONS /GROUPS FOR COMMDITY AND SERVICES	معدل التضخم % Inflation Rates/				الرقم القياسي CPI				الاقسام والمجموعات الرئيسية
	2015/2014	2016/2015	2017/2016	2017/2016	2015/2014	2016/2015	2017/2016	2018/2017	
FURNISHINGS,HOUSEHOLD EQUIPMENT AND ROUTINE MAINTENANCE OF THE HOUSE	5.5	8.3	23.8	19.2	137.6	149.0	184.4	219.9	الأثاث والتجهيزات والمعدات المنزلية والصيانة
Furniture , furnishing,carpets and other floor covering	12.6	5.2	17.8	11.3	147.1	154.7	182.3	202.9	الأثاث والتجهيزات والسجاد وأغطية الأرضيات الأخرى
Household Textiles	4.8	6.2	9.2	13.8	153.8	163.3	178.3	202.9	المفروشات المنزلية
Household appliances	6.0	7.1	37.5	12.8	129.5	138.7	190.7	215.1	الأجهزة المنزلية
Glassware, tableware and household utensils	11.3	7.6	61.7	19.9	128.4	138.1	223.4	267.9	الأدوات الزجاجية وأدوات المائدة والأدوات المنزلية
Tools and equipment for house and garden	6.1	6.0	29.7	13.7	117.1	124.1	161.0	183.1	ادوات ومعدات المنازل والحدائق
Goods and services for routine household maintenance mainten	4.2	9.4	21.8	22.5	137.2	150.1	182.7	223.8	السلع والخدمات المستخدمة في صيانة المنزل
HEALTH	8.7	11.5	26.9	13.4	131.0	146.1	185.4	210.2	الرعاية الصحية
Medical products, appliances and equipment	7.4	7.4	33.7	10.0	128.4	138.0	184.4	202.8	للمنتجات والأجهزة والمعدات الطبية
Out-patient services	6.7	22.4	18.4	27.7	134.2	164.3	194.5	248.4	خدمات مرضى العيادات الخارجية
Hospital services	15.5	12.4	16.4	6.6	136.0	152.9	178.0	189.7	خدمات المستشفيات
TRANSPORT	22.9	2.4	19.3	25.6	137.9	141.2	168.5	211.7	النقل والمواصلات
Purchase of vehicles	1.6	9.8	38.1	8.8	114.5	125.7	173.6	188.9	شراء للسيارات
Operation of personal transport equipment	32.5	2.1	21.1	41.1	147.1	150.3	182.0	256.7	المنفق على النقل الخاص
Transport services	24.4	0.7	13.1	21.7	140.2	141.2	159.6	194.3	خدمات النقل
COMMUNICATIONS	0.7	0.0	1.5	9.4	96.9	96.9	98.3	107.5	الاتصالات السلكية واللاسلكية
Postal services	0.0	0.0	0.0	0.0	106.1	106.1	106.1	106.1	خدمات البريد
Telephone and telefax services	-7.4	-1.4	5.3	2.4	76.2	75.1	79.1	80.9	معدات خدمات الهاتف والفاكس
Telephone and telefax services	0.9	0.0	1.4	9.5	97.4	97.4	98.8	108.2	خدمات الهاتف والفاكس
RECREATION AND CULTURE	14.8	10.9	22.1	34.1	163.0	180.7	220.7	296.0	الثقافة والترفيه
Audio,visual, photographic, Information processing equipment	0.2	0.4	19.1	9.9	99.9	100.3	119.5	131.3	معدات الصوت والصورة ومعدات التصوير وتجهيز المعلومات
Other recreational items and equipment, gardens and pets	1.7	11.6	33.6	15.1	103.7	115.7	154.6	178.0	الأسنات والمعدات الترفيهية الأخرى وممتلكاتها
Recreational and cultural services	6.6	0.2	2.2	2.1	112.4	112.6	115.0	117.5	الخدمات الثقافية والترفيهية
Newspapers, books and stationery	8.0	7.5	14.6	16.4	151.3	162.6	186.4	217.0	الصحف والكتب والأدوات المكتبية
Package holidays	22.2	15.5	28.1	46.9	205.6	237.5	304.3	447.1	الرحلات السياحية المنظمة
EDUCATION	19.6	14.1	12.1	17.9	187.2	213.5	239.3	282.1	التعليم
Pre- primary and primary education	22.3	13.9	12.4	18.0	189.9	216.3	243.1	286.9	التعليم قبل الابتدائي والتعليم الأساسي
Secondary education	18.8	16.8	13.6	19.4	200.5	234.1	266.0	317.4	التعليم الثانوي العام والفني
Post-Secondary Non-Tertiary education	5.3	1.7	0.0	15.8	121.5	123.5	123.5	143.0	التعليم بعد الثانوي والفني
Tertiary education	15.5	12.4	10.4	16.3	176.1	198.0	218.6	254.2	التعليم العالي
Education not definable by level	25.6	13.2	7.4	14.5	139.0	157.3	169.0	193.5	التعليم غير محدد المستوى
RESTAURANTS AND HOTELS	15.8	16.1	26.3	18.7	169.0	196.1	247.7	294.0	المطاعم والفنادق
Catering Services	15.7	15.9	26.5	18.8	169.6	196.7	248.8	295.5	الوجبات الجاهزة
Accommodation services	40.1	30.7	1.5	6.8	114.6	149.8	151.9	162.3	خدمات الفنادق
MISCELLANEOUS GOODS AND SERVICES	4.8	4.1	26.8	20.8	110.9	115.4	146.4	176.8	السلع والخدمات المتنوعة
Personal care	8.8	4.2	27.8	26.4	113.2	118.0	150.8	190.6	العناية الشخصية
Personal effects	-2.8	9.9	59.3	12.8	124.9	137.3	218.6	246.7	أمتعة شخصية
Insurance	0.0	0.0	0.0	9.6	100.0	100.0	100.0	109.6	التأمين
Other services	0.0	2.1	16.1	12.1	100.4	102.5	119.0	133.4	خدمات أخرى غير مصنفة في مكان آخر

Ann.(4/5)

ملحق (4/5)

SECTIONS /GROUPS FOR COMMDITY AND SERVICES	معدل التضخم % Inflation Rates %				الرقم القياسي CPI				الاقسام والمجموعات الرئيسية
	2015/2014	2016/2015	2017/2016	2018/2017	2015/2014	2016/2015	2017/2016	2018/2017	
ALL ITEMS	11.1	11.0	25.9	21.5	163.7	181.7	228.7	277.9	الرقم العام
FOOD AND NON-ALCOHOLIC BEVERAGES	10.2	13.6	32.1	23.1	184.7	209.7	277.1	341.0	الاقسام والمشروبات
Food	10.5	13.7	31.9	22.9	186.5	212.1	279.8	343.9	الطعام
Bread and cereals	0.9	10.5	43.7	17.0	167.9	185.5	266.5	311.8	الخبز والحبوب
Meat	11.9	9.3	25.4	22.3	193.2	211.2	264.8	323.8	اللحوم والدواجن
Fish and seafood	9.7	3.9	30.5	24.6	178.7	185.6	242.3	301.8	الاسماك والمأكولات البحرية
Milk, cheese and eggs	13.0	7.3	23.6	34.3	192.4	206.5	255.2	342.7	الالبان والجبن والبيض
Oils and fats	4.0	6.2	40.0	19.8	139.2	147.9	207.0	248.0	الزيوت والدهون
Fruit	13.8	16.5	30.7	27.5	154.5	180.0	235.2	299.9	الفواكه
Vegetables	18.8	31.0	32.2	24.0	258.9	339.2	448.6	556.2	الخضروات
Suger ,jam,honny,chocolate and confectionery	3.3	4.7	42.1	17.0	125.6	131.5	186.9	218.7	السكر والافذية السكرية
Other food products	12.0	3.1	31.7	11.7	148.6	153.3	202.0	225.6	منتجات غذائية اخرى
NON ALKOHOLIC BEVERAGES	0.0	5.6	42.0	29.8	123.7	130.6	185.6	240.9	المشروبات
Coffee,tea and cocoa	1.0	7.2	49.0	31.8	122.5	131.4	195.8	258.0	البسبوس والشاي والكاكاو
Mineral waters,soft drinks, fruit,vegetable and juices	-2.9	1.1	20.7	22.5	127.1	128.5	155.1	190.0	المياه المعدنية والغازية والمصنعة الطبيعية
AL COHOLIC BEVERAGES, TOBACCO AND NARCOTICS	34.5	8.0	22.5	28.6	300.8	324.7	397.9	511.8	المشروبات الكحولية والدخان
AL COHOLIC BEVERAGES	0.0	-0.1	21.6	22.2	119.4	119.3	145.0	177.2	المشروبات الكحولية
Tobacco	34.5	7.9	22.5	28.6	300.9	324.8	397.9	511.8	الدخان
CLOTHING AND FOOTWEAR	6.2	8.4	18.8	21.8	123.3	133.6	158.7	193.3	الملابس والأحذية
Clothing	7.4	7.7	15.1	18.8	121.8	131.1	150.9	179.3	الملابس
Clothing materials	13.8	7.5	9.0	13.2	120.6	129.7	141.4	160.1	المواد
Garments	7.2	6.9	16.4	20.2	122.8	131.3	152.8	183.7	الملابس الجاهزة
Other articles of clothing and clothing accessories	0.0	0.4	8.9	7.8	104.7	105.1	114.5	123.4	الملابس الأخرى ومستلزماتها
Cleaning,repair,and hire of clothing	3.7	23.6	12.5	16.8	124.3	153.5	172.8	201.8	التنظيف والإصلاح وتأجير الملابس
Footwear	2.0	11.2	33.0	31.4	129.7	144.2	191.9	252.1	الأحذية
Shoes & other footwear	1.8	10.4	34.2	31.3	129.9	143.4	192.5	252.7	الأحذية
Repair & hire of footwear	6.8	35.7	4.0	33.7	124.3	168.6	175.4	234.6	إصلاح الأحذية
HOUSING, WATER, ELECTRICITY, GAS AND OTHER FUELS	7.3	4.6	7.0	11.9	125.7	131.5	140.7	157.4	المسكن والمياه والكهرباء والغاز والوقود
Actual rentals for housing	0.1	-0.2	0.0	0.0	101.9	101.7	101.7	101.7	الإيجار الفعلي للمسكن
Imputed rentals for housing	0.1	-0.1	0.0	0.0	108.3	108.1	108.1	108.1	الإيجار المحسوب للمسكن
Maintenance and repair of the dwelling	8.9	6.5	12.0	9.9	141.6	150.8	168.9	185.6	صيانة وإصلاح المسكن
Water supply and miscellaneous services relating to the dwelling	16.1	24.3	14.1	35.6	138.0	171.6	195.9	265.7	المياه والخدمات المتعلقة بالمسكن
Electricity, gas and other fuels	28.0	11.7	20.5	28.5	204.4	228.4	275.3	353.7	الكهرباء والغاز ووقود الأخرى

SECTIONS /GROUPS FOR COMMDITY AND SERVICES	معدل التضخم % Inflation Rates/				الرقم القياسي CPI				الاقسام والمجموعات الرئيسية
	2015/2014	2016/2015	2017/2016	2018/2017	2015/2014	2016/2015	2017/2016	2018/2017	
FURNISHINGS,HOUSEHOLD EQUIPMENT AND ROUTINE MAINTENANCE OF THE HOUSE	6.7	8.6	26.0	21.6	134.1	145.6	183.5	223.1	الأثاث والتجهيزات والمعدات المنزلية والصيانة
Furniture , furnishing,carpets and other floor covering	13.5	4.7	19.1	13.7	147.7	154.7	184.2	209.4	الأثاث والتجهيزات والسجاد وأغطية الأرضيات الأخرى
Household Textiles	4.9	7.0	8.9	13.5	150.2	160.8	175.1	198.8	المفروشات المنزلية
Household appliances	6.7	7.5	33.7	11.6	129.5	139.2	186.1	207.6	الأجهزة المنزلية
Glassware, tableware and household utensils	11.7	8.1	63.8	19.8	129.5	140.1	229.4	274.8	الأدوات الزجاجية وأدوات المائدة والأدوات المنزلية
Tools and equipment for house and garden	6.3	7.7	30.5	13.4	116.8	125.7	164.0	186.0	ادوات ومعدات المنازل والحدائق
Goods and services for routine household maintenance mainten	5.9	10.0	25.4	28.0	131.0	144.1	180.7	231.3	السلع والخدمات المستخدمة في صيانة المنزل
HEALTH	10.4	14.7	28.2	18.0	137.4	157.6	202.0	238.4	الرعاية الصحية
Medical products, appliances and equipment	7.6	7.4	33.9	10.1	129.1	138.7	185.7	204.4	المنتجات والأجهزة والمعدات الطبية
Out-patient services	8.7	32.1	24.6	32.8	149.6	197.6	246.3	327.1	خدمات مرضى العيادات الخارجية
Hospital services	19.9	13.5	19.2	18.7	146.9	166.8	198.8	236.0	خدمات المستشفيات
TRANSPORT	21.7	2.4	18.8	19.3	137.5	140.8	167.2	199.5	النقل والمواصلات
Purchase of vehicles	-0.3	12.5	39.4	8.9	147.1	165.5	230.7	251.2	شراء المركبات
Operation of personal transport equipment	29.9	2.8	20.8	40.6	145.1	149.2	180.2	253.4	المنفق على النقل الخاص
Transport services	25.1	0.6	14.6	18.1	134.9	135.8	155.6	183.8	خدمات النقل
COMMUNICATIONS	0.8	0.0	1.4	9.4	98.5	98.5	99.9	109.3	الاتصالات السلكية واللاسلكية
Postal services	0.1	-0.1	0.0	0.0	107.7	107.6	107.6	107.6	خدمات البريد
Telephone and telefax services	-6.5	-1.1	9.3	3.8	79.4	78.5	85.9	89.1	معدات خدمات الهاتف والفاكس
Telephone and telefax services	1.0	0.1	1.2	9.6	99.1	99.1	100.3	109.9	خدمات الهاتف والفاكس
RECREATION AND CULTURE	10.2	9.3	22.8	33.8	153.1	167.3	205.4	274.9	الثقافة والترفيه
Audio,visual, photographic,information processing equipment	-2.1	0.4	12.4	7.0	95.9	96.4	108.3	115.9	معدات الصوت والصورة ومعدات التصوير وتجهيز للكمبيوتر
Other recreational items and equipment, gardens and pets	0.8	13.3	44.6	19.3	101.8	115.3	166.7	198.9	الأسنانات والمعدات الترفيهية الأخرى ومتعلقاتها
Recreational and cultural services	8.9	-0.8	2.0	3.8	112.3	111.4	113.6	117.9	الخدمات الثقافية والترفيهية
Newspapers, books and stationery	5.7	5.6	17.9	20.0	157.9	166.7	196.5	235.9	الصحف والمكاتب والأدوات الكتابية
Package holidays	20.8	15.7	31.5	54.5	212.9	246.4	323.8	500.4	الرحلات السياحية المنظمة
EDUCATION	17.7	14.5	13.8	19.0	184.3	211.0	240.2	285.8	التعليم
Pre- primary and primary education	19.5	14.8	15.0	19.4	184.0	211.2	243.0	290.1	التعليم قبل الابتدائي والتعليم الأساسي
Secondary education	17.4	15.8	13.2	19.4	196.6	227.6	257.7	307.7	التعليم الثانوي العام والفني
Post-Secondary Non-Tertiary education	5.2	1.7	0.0	15.4	121.2	123.3	123.3	142.3	التعليم بعد الثانوي والفني
Tertiary education	12.6	11.0	10.4	16.6	172.2	191.1	210.9	245.8	التعليم العالي
Education not definable by level	25.9	14.7	6.4	13.6	137.9	158.2	168.2	191.1	التعليم غير محدد المستوى
RESTAURANTS AND HOTELS	15.4	13.6	23.2	18.4	178.9	203.3	250.4	296.5	المطاعم والفنادق
Catering Services	15.1	13.5	23.4	18.5	179.8	204.0	251.8	298.4	الوجبات الجاهزة
Accommodation services	46.9	27.9	1.6	7.1	124.2	158.8	161.2	172.6	خدمات الفنادق
MISCELLANEOUS GOODS AND SERVICES	6.9	4.5	28.4	24.4	112.8	117.8	151.3	188.2	السلع والخدمات المتنوعة
Personal care	12.6	3.9	30.2	32.8	116.4	121.0	157.5	209.2	العناية الشخصية
Personal effects	-2.2	11.5	57.4	12.2	124.7	139.0	218.8	245.6	أمتعة شخصية
Insurance	0.0	0.0	0.0	9.6	100.0	100.0	100.0	109.6	التأمين
Other services	0.0	3.5	11.6	10.6	100.6	104.1	116.1	128.5	خدمات أخرى غير مصنفة في مكان آخر

Ann.(4/6)

ملحق (٧٤)

SECTIONS /GROUPS FOR COMMDITY AND SERVICES	معدل التضخم % Inflation Rates%				الرقم القياسى CPI				الاقسام والمجموعات الرئيسية
	2015/2014	2016/2015	2017/2016	2018/2017	2015/2014	2016/2015	2017/2016	2018/2017	
ALL ITEMS	11.0	10.7	24.6	21.2	160.2	177.2	220.9	267.7	الرقم العام
FOOD AND NON-ALCOHOLIC BEVERAGES	10.1	13.2	31.3	23.0	184.2	208.4	273.6	336.4	الطعام والمشروبات
Food	10.4	13.3	31.1	22.8	186.1	210.9	276.4	339.5	الطعام
Bread and cereals	1.7	9.5	40.6	17.0	164.4	180.0	253.1	296.1	الخبز والحبوب
Meat	11.7	9.5	26.2	21.8	193.8	212.1	267.8	326.2	اللحوم والدواجن
Fish and seafood	10.0	3.7	30.2	24.8	178.0	184.5	240.3	299.9	الاسماك والمأكولات البحرية
Milk, cheese and eggs	12.0	6.6	24.0	32.9	183.7	195.8	242.9	322.8	الالبان والبيض
Oils and fats	2.7	6.8	41.8	19.9	138.3	147.8	209.5	251.1	الزيوت والدهون
Fruit	11.7	17.1	29.8	26.8	152.8	178.9	232.1	294.3	الفواكه
Vegetables	17.9	30.7	31.0	23.3	269.0	351.7	460.6	568.0	الخضروات
Suger ,jam,honny,chocolate and confectionery	3.5	4.9	43.0	17.1	125.7	131.8	188.5	220.8	السكر والأغذية السكرية
Other food products	11.6	3.6	30.9	12.5	147.5	152.7	199.9	224.8	منتجات غذائية أخرى
NON ALCOHOLIC BEVERAGES	-0.2	5.1	41.4	29.7	125.6	132.0	186.7	242.2	المشروبات
Coffee,tea and cocoa	1.2	7.1	51.0	32.4	124.2	133.1	201.0	266.1	البن والشاي والكافكاو
Mineral waters,soft drinks, fruit,vegetable and juices	-2.9	0.8	20.6	22.5	128.6	129.7	156.5	191.7	لياه المعدنية وغازية والعصائر الطبيعية
AL COHOLIC BEVERAGES, TOBACCO AND NARCOTICS	32.6	7.8	23.2	28.1	297.6	320.9	395.3	506.4	المشروبات الكحولية والدخان
AL COHOLIC BEVERAGES	0.0	0.0	22.4	22.9	120.1	120.1	147.0	180.6	المشروبات الكحولية
Tobacco	32.6	7.8	23.2	28.1	297.7	321.0	395.4	506.6	الدخان
CLOTHING AND FOOTWEAR	5.6	8.5	18.7	23.4	120.8	131.1	155.6	192.0	اللباس والأحذية
Clothing	6.7	7.9	15.2	21.5	119.5	129.0	148.6	180.5	الملابس
Clothing materials	13.0	7.2	8.7	12.8	119.6	128.2	139.4	157.3	المواد
Garments	6.4	6.7	16.1	23.1	119.9	128.0	148.5	182.8	الملابس الجاهزة
Other articles of clothing and clothing accessories	0.0	0.4	8.3	7.8	103.9	104.3	112.9	121.7	لللباس الأخرى ومستلزماتها
Cleaning,repair,and hire of clothing	7.7	32.5	15.1	17.1	124.7	165.2	190.1	222.5	التنظيف والإصلاح وتأجير للباس
Footwear	1.7	10.9	32.1	29.6	126.3	140.0	184.9	239.6	الأحذية
Shoes & other footwear	1.5	10.1	33.2	29.5	126.4	139.1	185.3	239.9	الأحذية
Repair & hire of footwear	6.8	35.2	4.0	32.3	123.8	167.4	174.0	230.2	إصلاح الأحذية
HOUSING,WATER,ELECTRICITY, GAS AND OTHER FUELS	7.0	4.9	7.1	11.8	124.2	130.3	139.7	156.1	المسكن ولباء الكهرباء والغاز والوقود
Actual rentals for housing	0.0	0.0	0.0	0.0	105.2	105.2	105.2	105.2	الإيجار الفعلى للمسكن
Imputed rentals for housing	0.0	0.0	0.0	0.0	108.1	108.1	108.1	108.1	الإيجار الافتراضى للمسكن
Maintenance and repair of the dwelling	10.5	6.1	11.4	9.3	143.5	152.2	169.6	185.3	صيانة وإصلاح المسكن
Water supply and miscellaneous services relating to the dwelling	16.8	27.3	13.7	38.1	136.4	173.7	197.4	272.6	لياه والخدمات المتعلقة بالمنزل بالمسكن
Electricity, gas and other fuels	29.0	12.6	22.4	29.2	201.6	227.0	277.9	359.0	الكهرباء والغاز ومواد الوقود الأخرى

SECTIONS /GROUPS FOR COMMDITY AND SERVICES	معدل التضخم % Inflation Rates/				الرقم القياسى CPI				الأقسام والمجموعات الرئيسية
	2015/2014	2016/2015	2017/2016	2018/2017	2015/2014	2016/2015	2017/2016	2018/2017	
FURNISHINGS,HOUSEHOLD EQUIPMENT AND ROUTINE MAINTENANCE OF THE HOUSE	6.1	8.3	24.8	20.3	136.1	147.5	184.0	221.3	الأثاث والتجهيزات والمعدات
Furniture , furnishing,carpets and other floor covering	12.9	5.1	18.3	12.2	147.2	154.7	183.1	205.4	الأثاث والتجهيزات والسجاد وأغطية الأرضيات الأخرى
Household Textiles	5.1	6.4	9.0	13.7	152.1	161.9	176.5	200.6	المفروشات المنزلية
Household appliances	6.3	7.3	35.8	12.2	129.5	138.9	188.7	211.8	الأجهزة المنزلية
Glassware, tableware and household utensils	11.5	7.8	62.9	19.9	129.1	139.2	226.8	271.8	الأدوات الزجاجية وأدوات المائدة والأدوات المنزلية
Tools and equipment for house and garden	6.1	7.0	30.2	13.5	116.8	125.0	162.7	184.7	أدوات ومعدات المنازل والحدائق
Goods and services for routine household maintenance mainten	4.9	9.5	23.2	24.7	134.8	147.7	181.9	226.8	السلع والخدمات المستخدمة فى صيانة المنزل
HEALTH	9.3	13.0	27.5	15.4	133.5	150.9	192.3	221.9	الرعاية الصحية
Medical products, appliances and equipment	7.5	7.4	33.8	10.0	128.7	138.2	184.9	203.4	المنتجات والأجهزة والمعدات الطبية
Out-patient services	7.5	26.9	21.4	30.2	140.8	178.6	216.8	282.2	خدمات مرضى العيادات الخارجية
Hospital services	17.1	13.3	17.8	12.4	140.5	159.1	187.4	210.5	خدمات المستشفيات
TRANSPORT	22.6	2.3	19.1	23.5	137.9	141.1	168.1	207.6	النقل والمواصلات
Purchase of vehicles	1.6	10.1	38.5	8.8	123.6	136.0	188.4	205.1	شراء المركبات
Operation of personal transport equipment	32.1	2.2	21.0	41.0	146.8	150.1	181.7	256.2	المفوق على النقل الخاص
Transport services	24.6	0.7	13.7	20.3	138.0	138.9	158.0	190.0	خدمات النقل
COMMUNICATIONS	0.7	0.0	1.5	9.4	97.5	97.4	98.8	108.1	الاتصالات السلكية واللاسلكية
Postal services	0.0	0.0	0.0	0.0	106.8	106.8	106.8	106.8	خدمات البريد
Telephone and telefax services	-7.1	-1.2	6.9	2.9	77.4	76.4	81.7	84.1	معدات خدمات الهاتف والفاكس
Telephone and telefax services	0.9	0.0	1.3	9.5	98.0	98.0	99.3	108.8	خدمات الهاتف والفاكس
RECREATION AND CULTURE	13.3	10.3	22.3	34.0	159.6	176.1	215.4	288.7	الثقافة والترفيه
Audio,visual, photographic,information processing equipment	-0.8	0.3	16.1	8.6	98.2	98.5	114.4	124.3	معدات الصوت والصورة ومعدات التصوير وتجهيز المعلومات
Other recreational items and equipment, gardens and pets	1.3	12.4	39.5	17.5	102.7	115.5	161.1	189.3	الأصناف والمعدات الترفيهية الأخرى ومتعلقاتها
Recreational and cultural services	6.9	0.3	2.1	2.6	111.9	112.2	114.6	117.6	الخدمات الثقافية والترفيهية
Newspapers, books and stationery	7.0	6.7	16.0	18.0	153.9	164.3	190.6	224.8	الصحف والكتب والأدوات الكتابية
Package holidays	21.7	15.7	29.0	49.0	207.2	239.8	309.3	460.8	الرحلات السياحية المنتظمة
EDUCATION	19.0	14.2	12.6	18.2	186.3	212.8	239.5	283.2	التعليم
Pre- primary and primary education	21.4	14.2	13.2	18.4	188.1	214.7	243.1	287.9	التعليم قبل الابتدائى والتعليم الأساسى
Secondary education	18.3	16.6	13.5	19.4	199.1	232.0	263.4	314.4	التعليم الثانوى العام والفنى
Post-Secondary Non-Tertiary education	5.2	1.7	0.0	15.7	121.4	123.4	123.4	142.8	التعليم بعد الثانوى والفنى
Tertiary education	14.9	12.3	10.4	16.4	175.3	196.7	217.2	252.7	التعليم العالى
Education not definable by level	25.9	13.2	7.2	14.4	139.1	157.4	168.8	193.1	التعليم غير معدد المستوى
RESTAURANTS AND HOTELS	15.3	15.4	25.0	18.6	172.6	199.1	248.8	295.0	المطاعم والفنادق
Catering Services	15.1	15.2	25.2	18.7	173.4	199.7	250.1	296.7	الوجبات الجاهزة
Accommodation services	43.4	29.3	1.5	6.9	119.3	154.3	156.6	167.4	خدمات الفنادق
MISCELLANEOUS GOODS AND SERVICES	5.6	4.3	27.4	22.3	111.6	116.4	148.4	181.5	السلع والخدمات المتنوعة
Personal care	10.3	4.2	28.8	29.1	114.5	119.2	153.5	198.1	العناية الشخصية
Personal effects	-2.6	10.7	58.5	12.6	124.7	138.0	218.7	246.2	أمتعة شخصية
Insurance	0.0	0.0	0.0	9.6	100.0	100.0	100.0	109.6	التأمين
Other services	0.0	2.8	13.8	11.4	100.5	103.3	117.5	130.9	خدمات أخرى غير مصنفة في مكان آخر

Quarterly CPI from main section and groups for 2017,2018'
and percentage change for the same quarter of the previous year
(Urban Egypt)

الأرقام القياسية لأسعار المستهلكين الربع سنوية للأقسام والمجموعات الرئيسية لعامي ٢٠١٨ ، ٢٠١٩ ،
ونسب التغير لنفس الربع من العام السابق
(حضر الجمهورية)

Ann.(5/1)
(January 2010=100)

ملحق (١/٥)
(يناير ٢٠١٠=١٠٠)

SECTIONS /GROUPS FOR COMMDITY AND SERVICES	نسبة التغير * %				الأرقام القياسية				الأقسام والمجموعات الرئيسية للسلع والخدمات
	% Percentage Change *				Consumer Price Index				
	يناير-مارس Jan-Mar 2019	أكتوبر-ديسمبر Oct-Dec 2018	يولية-سبتمبر Jul-Sep 2018	ابريل-يونية Apr-Jun 2018	يناير-مارس Jan-Mar 2019	أكتوبر-ديسمبر Oct-Dec 2018	يولية-سبتمبر Jul-Sep 2018	ابريل-يونية Apr-Jun 2018	
ALL ITEMS	13.7	15.1	14.6	13.0	294.9	296.5	287.3	268.5	الرقم العام
FOOD AND NON-ALCOHOLIC BEVERAGES	14.4	16.7	12.6	9.9	376.3	382.5	367.5	343.6	الطعام والمشروبات
Food	14.7	17.1	12.8	9.9	380.8	387.1	371.7	347.0	الطعام
Bread and cereals	22.4	20.0	17.6	15.9	330.7	317.4	311.1	294.9	الخبز والحبوب
Meat	7.0	5.7	2.7	7.2	343.7	339.9	340.3	341.1	اللحوم والدواجن
Fish and seafood	9.3	9.6	7.8	4.4	324.8	317.8	318.5	312.8	الأسماك والمأكولات البحرية
Milk, cheese and eggs	6.6	7.8	9.5	17.3	332.8	328.7	323.2	314.7	الالبان والجبن والبيض
Oils and fats	1.3	2.2	3.6	6.7	259.9	259.5	259.1	258.4	الزيوت والدهون
Fruit	-1.3	11.8	22.5	9.3	289.9	311.5	346.2	301.6	الفواكه
Vegetables	35.9	43.1	26.9	9.6	776.1	841.3	724.1	597.7	الخضروات
Suger ,jam,honny,chocolate and confectionery	4.0	3.0	4.5	6.4	233.0	229.8	228.7	226.3	السكر والأغذية السكرية
Other food products	2.6	1.9	1.1	1.3	229.7	228.8	227.4	223.4	منتجات غذائية أخرى
NON ALCOHOLIC BEVERAGES	3.8	3.9	5.9	11.3	252.9	253.1	251.3	248.6	المشروبات
Coffee,tea and cocoa	4.1	4.2	7.3	16.0	286.3	286.7	284.5	282.2	البسكويت والشاي والكاكاو
Mineral waters,soft drinks, fruit,vegetable and juices	3.2	3.1	2.6	1.5	198.4	198.3	197.3	194.0	المياه المعدنية والغازية والعصائر الطبيعية
AL COHOLIC BEVERAGES, TOBACCO AND NARCOTICS	10.5	14.2	21.6	21.0	572.8	571.3	564.5	519.5	المشروبات الكحولية والدخان
AL COHOLIC BEVERAGES	11.1	10.7	9.8	0.1	201.0	200.1	198.5	181.1	المشروبات الكحولية
Tobacco	10.5	14.2	21.6	21.0	573.3	571.8	565.0	520.0	الدخان
CLOTHING AND FOOTWEAR	9.1	9.8	15.0	23.0	211.1	210.0	204.3	200.8	الملابس والأحذية
Clothing	9.9	9.5	14.1	22.6	201.0	200.1	194.1	191.3	الملابس
Clothing materials	10.5	11.7	17.8	13.1	169.2	164.8	160.8	154.3	المواد القماشية
Garments	9.5	9.4	14.5	23.7	200.5	200.3	194.1	192.1	الملابس الجاهزة
Other articles of clothing and clothing accessories	20.5	20.1	14.2	8.8	144.5	141.9	130.9	124.7	الملابس الأخرى ومستلزماتها
Cleaning,repair,and hire of clothing	11.5	7.0	6.2	17.4	274.2	263.1	261.3	247.9	التنظيف والإصلاح وتأجير الملابس
Footwear	6.8	10.6	18.3	24.0	252.2	250.9	246.1	239.8	الأحذية
Shoes & other footwear	6.7	10.7	18.7	23.8	252.4	251.2	246.4	240.1	الأحذية
Repair & hire of footwear	9.2	6.5	5.0	33.2	244.1	238.0	234.6	229.6	إصلاح الأحذية
HOUSING,WATER,ELECTRICITY, GAS AND OTHER FUELS	14.9	14.8	18.4	13.2	179.1	178.6	177.4	159.5	المسكن والمياه والكهرباء والغاز والوقود
Actual rentals for housing	0.0	0.0	0.0	0.0	105.7	105.7	105.7	105.7	الإيجار الفعلي للمسكن
Imputed rentals for housing	0.0	0.0	0.0	0.0	108.1	108.1	108.1	108.1	الإيجار المحسوب للمسكن
Maintenance and repair of the dwelling	6.7	4.0	3.5	3.9	197.4	192.4	191.4	185.9	صيانة وإصلاح المسكن
Water supply and miscellaneous services relating to the dwelling	33.6	33.8	66.9	58.9	381.0	380.2	380.2	317.0	المياه والخدمات المتنوعة المتعلقة بالمسكن
Electricity, gas and other fuels	35.6	36.0	41.2	30.2	496.7	495.1	486.2	379.8	الكهرباء والغاز ومواد الوقود الأخرى

SECTIONS /GROUPS FOR COMMDITY AND SERVICES	نسبة التغير * %				الأرقام القياسية				الاقسام والمجموعات الرئيسية للسلع والخدمات
	% Percentage Change *				Consumer Price Index				
	يناير-مارس Jan-Mar 2019	أكتوبر-ديسمبر Oct-Dec 2018	يوليه-سبتمبر Jul-Sep 2018	أبريل-يونيه Apr-Jun 2018	يناير-مارس Jan-Mar 2019	أكتوبر-ديسمبر Oct-Dec 2018	يوليه-سبتمبر Jul-Sep 2018	أبريل-يونيه Apr-Jun 2018	
FURNISHINGS,HOUSEHOLD EQUIPMENT AND ROUTINE MAINTENANCE OF THE HOUSE	4.8	5.5	12.3	12.0	234.3	234.5	233.5	225.9	الأثاث والتجهيزات والمعدات المنزلية والصيانة
Furniture , furnishing,carpets and other floor covering	7.0	7.4	8.6	4.8	219.1	217.5	214.5	207.0	الأثاث والتجهيزات والسجاد وأغطية الأرضيات الأخرى
Household Textiles	6.7	9.0	18.6	14.2	225.8	222.7	219.1	211.0	المفروشات المنزلية
Household appliances	1.8	2.1	1.9	1.2	218.8	219.4	219.0	215.5	الأجهزة المنزلية
Glassware, tableware and household utensils	6.3	5.7	3.7	1.8	283.9	282.1	276.9	270.7	الأدوات الزجاجية وأدوات المائدة والأدوات المنزلية
Tools and equipment for house and garden	6.1	4.5	3.6	1.3	193.6	190.7	189.1	184.9	ادوات ومعدات المنازل والحدائق
Goods and services for routine household maintenance mainten	4.7	5.5	15.1	16.3	238.9	239.9	239.8	231.2	السلع والخدمات المستخدمة في صيانة المنزل
HEALTH	5.3	4.4	3.9	10.0	220.2	218.2	217.3	213.8	الرعاية الصحية
Medical products, appliances and equipment	5.7	5.7	5.7	7.8	212.4	212.3	212.3	208.5	للمنتجات والأجهزة والمعدات الطبية
Out-patient services	6.7	3.6	2.2	21.9	264.7	257.0	253.5	249.2	خدمات مرضى العيادات الخارجية
Hospital services	1.6	0.6	0.0	2.2	193.1	191.1	190.0	188.9	خدمات المستشفيات
TRANSPORT	39.5	38.8	39.1	28.1	286.3	284.8	283.4	232.6	النقل والمواصلات
Purchase of vehicles	9.7	8.6	7.4	3.2	206.1	203.4	201.1	193.3	شراء المركبات
Operation of personal transport equipment	27.6	27.0	26.7	37.1	320.5	319.0	318.1	273.2	المنفق على النقل الخاص
Transport services	57.5	56.9	58.3	30.9	292.6	291.4	290.0	222.7	خدمات النقل
COMMUNICATIONS	0.0	0.0	7.5	11.0	109.4	109.4	109.4	109.4	الاتصالات السلكية واللاسلكية
Postal services	1.2	1.2	1.1	0.2	107.4	107.4	107.2	106.2	خدمات البريد
Telephone and telefax services	1.6	1.3	1.7	1.8	82.2	81.9	82.2	81.2	معدات خدمات الهاتف والفاكس
Telephone and telefax services	0.0	0.0	7.6	11.2	110.2	110.2	110.2	110.2	خدمات الهاتف والفاكس
RECREATION AND CULTURE	7.0	8.1	9.2	17.6	318.1	317.7	314.0	305.3	الترفيه والثقافة
Audio,visual, photographic, Information processing equipment	0.6	1.8	2.0	2.8	131.3	132.8	133.2	133.5	معدات الصوت والصورة ومعدات التصوير وتجهيز المعلومات
Other recreational items and equipment, gardens and pets	8.8	4.6	3.2	0.6	193.4	185.8	183.3	178.8	الأصناف والمعدات الترفيهية الأخرى ومنتجاتها
Recreational and cultural services	2.3	1.8	1.8	1.9	119.9	119.3	119.0	118.6	الخدمات الثقافية والترفيهية
Newspapers, books and stationery	8.4	7.9	14.3	17.9	242.0	240.8	226.8	223.5	الصحف والكتب والأدوات المكتبية
Package holidays	7.5	9.3	9.4	20.8	480.4	480.4	479.9	463.1	الرحلات السياحية المنظمة
EDUCATION	14.7	14.7	19.6	19.6	337.3	337.3	294.2	294.2	التعليم
Pre- primary and primary education	13.3	13.3	19.5	19.5	338.9	338.9	299.0	299.0	التعليم قبل الابتدائي والتعليم الأساسي
Secondary education	15.9	15.9	21.1	21.1	384.6	384.6	331.9	331.9	التعليم الثانوي العام والفني
Post-Secondary Non-Tertiary education	15.1	15.1	21.1	21.1	172.1	172.1	149.5	149.5	التعليم بعد الثانوي والفني
Tertiary education	16.4	16.4	18.2	18.2	307.6	307.6	264.4	264.4	التعليم العالي
Education not definable by level	18.3	18.3	16.8	16.8	237.5	237.5	200.7	200.7	التعليم غير محدد المستوى
RESTAURANTS AND HOTELS	12.0	10.0	8.6	11.6	328.2	321.8	317.6	298.2	المطاعم والفنادق
Catering Services	12.1	10.1	8.6	11.6	330.0	323.5	319.3	299.7	الوجبات الجاهزة
Accommodation services	0.8	0.7	9.0	9.0	166.9	166.8	165.7	165.7	خدمات الفنادق
MISCELLANEOUS GOODS AND SERVICES	8.0	11.8	19.9	16.7	200.1	195.4	192.7	186.3	السلع والخدمات المتنوعة
Personal care	7.9	9.9	23.4	21.4	216.6	210.2	207.8	202.2	العناية الشخصية
Personal effects	4.8	4.1	3.5	3.7	262.4	255.1	249.1	250.6	أمتعة شخصية
Insurance	0.0	19.1	19.1	19.1	119.1	119.1	119.1	119.1	التأمين
Other services	26.2	33.0	28.7	5.8	172.6	172.6	167.1	137.4	خدمات أخرى غير مصنفة في مكان آخر

Ann.(6/1)

Inflation Rates Series for all Item

Urban Egypt

Calendar years

ملحق (١/٦)

سلسلة معدلات التضخم للرقم العام

حضر الجمهورية

سنوات ميلادية

Years	معدل التضخم Inflation Rate	السنوات
1998	3.1	١٩٩٨
1999	2.4	١٩٩٩
2000	2.7	٢٠٠٠
2001	2.3	٢٠٠١
2002	2.7	٢٠٠٢
2003	4.2	٢٠٠٣
2004	16.5	٢٠٠٤
2005	4.8	٢٠٠٥
2006	7.7	٢٠٠٦
2007	9.5	٢٠٠٧
2008	18.3	٢٠٠٨
2009	11.8	٢٠٠٩
2010	11.1	٢٠١٠
2011	10.1	٢٠١١
2012	7.1	٢٠١٢
2013	9.5	٢٠١٣
2014	10.1	٢٠١٤
2015	10.4	٢٠١٥
2016	13.8	٢٠١٦
2017	29.5	٢٠١٧
2018	14.4	٢٠١٨

(Fiscal years)

(سنوات مالية)

Years	معدل التضخم Inflation Rate	السنوات
1997/1998	3.8	١٩٩٨/١٩٩٧
1998/1999	2.3	١٩٩٩/١٩٩٨
1999/2000	2.8	٢٠٠٠/١٩٩٩
2000/2001	2.4	٢٠٠١/٢٠٠٠
2001/2002	2.4	٢٠٠٢/٢٠٠١
2002/2003	3.1	٢٠٠٣/٢٠٠٢
2003/2004	10.4	٢٠٠٤/٢٠٠٣
2004/2005	11.4	٢٠٠٥/٢٠٠٤
2005/2006	4.2	٢٠٠٦/٢٠٠٥
2006/2007	10.9	٢٠٠٧/٢٠٠٦
2007/2008	11.7	٢٠٠٨/٢٠٠٧
2008/2009	16.2	٢٠٠٩/٢٠٠٨
2009/2010	11.7	٢٠١٠/٢٠٠٩
2010/2011	11.0	٢٠١١/٢٠١٠
2011/2012	8.6	٢٠١٢/٢٠١١
2012/2013	6.9	٢٠١٣/٢٠١٢
2013/2014	10.1	٢٠١٤/٢٠١٣
2014/2015	11	٢٠١٥/٢٠١٤
2015/2016	10.2	٢٠١٦/٢٠١٥
2016/2017	23.5	٢٠١٧/٢٠١٦
2017/2018	20.9	٢٠١٨/٢٠١٧

**الأوزان المستخدمة فى الترجيح
للأقسام الرئيسية والمجموعات
من واقع بحث الدخل والإنفاق والإستهلاك
٢٠٠٩/٢٠٠٨**

**Weights of major components of derived
For all items and main sections
from the Household, Income Expenditure
and Consumption (HIEC) Survey
2008/2009**

Weights of major components of derived for all items and main section from income,expenditure and consumption survey 2008/2009

الأوزان المستخدمة في التجميع للأقسام والمجموعات الرئيسية من واقع بحث الدخل والإنفاق والاستهلاك ٢٠٠٩/٢٠٠٨

SECTIONS / GROUPS FOR COMMODITIES AND SERVICES	ريفي Rural		إجمالي الريف Total rural	حضراني Urban						إجمالي الحضر Total Urban	إجمالي الجمهورية Total Egypt	الأقسام والمجموعات الرئيسية للسلع والخدمات
	قبلي Upper	بحري Lower		الحدود Fortier	من القناة Canal	قبلي Upper	بحري Lower	الإسكندرية Alex.	القاهرة Cairo			
All Items	1809.265	2755.085	4564.350	181.191	370.406	1193.258	1280.833	750.007	1659.955	5435.650	10000.000	الرقم العام
FOOD AND NON-ALCOHOLIC BEVERAGES	904.978	1346.657	2251.636	83.969	153.910	470.496	546.069	314.895	600.326	2169.664	4421.300	الطعام والمشروبات
Food	874.906	1312.334	2187.239	80.611	148.087	454.203	529.493	305.142	576.555	2094.090	4281.330	الطعام
Bread and cereals	158.284	258.741	417.025	10.452	20.096	63.739	82.173	36.190	76.432	289.081	706.107	الخبز والحبوب
Meat	249.221	357.905	607.126	21.671	39.498	131.417	133.685	84.089	165.683	576.042	1183.169	اللحوم والدواجن
Fish and seafood	33.922	54.217	88.139	5.478	16.562	23.559	45.556	27.083	39.169	157.406	245.545	الأسماك والمأكولات البحرية
Milk, cheese and eggs	93.492	163.882	257.374	10.634	23.539	62.678	70.033	58.686	93.311	318.881	576.255	الألبان والبيض
Oils and fats	96.072	110.121	206.192	5.880	10.707	44.010	43.598	22.502	52.480	179.176	385.369	الزيوت والدهون
Fruit	50.800	86.045	136.845	7.079	9.399	30.978	40.728	22.984	40.458	151.626	288.471	الفواكه
Vegetables	137.131	202.602	339.734	14.285	18.261	69.020	79.270	37.309	72.433	290.579	630.313	الخضروات
Suger ,jam,honey,chocolate and confectionery	43.328	60.238	103.566	3.894	7.508	21.330	26.702	10.994	26.162	96.590	200.155	السكر والأغذية السكرية
Other Food products	12.655	18.583	31.238	1.238	2.518	7.472	7.748	5.305	10.428	34.708	65.947	منتجات غذائية أخرى
Non-Alcoholic Beverages	30.072	34.324	64.396	3.359	5.823	16.293	16.576	9.753	23.771	75.574	139.970	المشروبات
Coffee,tea and cocoa	22.886	25.344	48.229	1.806	3.340	10.824	10.824	6.251	13.781	46.825	95.055	البن والشاي والكافكاو
Mineral waters,soft drinks,fruit and vegetable juices	7.187	8.980	16.167	1.553	2.483	5.469	5.752	3.502	9.990	28.749	44.916	المياه المعدنية والغازية والمصالح الطبيعية
ALCOHOLIC BEVERAGES,TOBACCO AND NARCOTICS	54.335	71.617	125.953	4.222	7.815	29.334	28.863	16.181	32.604	119.020	244.972	المشروبات الكحولية والدخان
ALCOHOLIC BEVERAGES	0.001	0.011	0.012	0.018	0.001	0.039	0.001	0.003	0.096	0.157	0.170	المشروبات الكحولية
Tobacco	54.334	71.606	125.940	4.205	7.814	29.296	28.862	16.178	32.508	118.862	244.802	الدخان
CLOTHING AND FOOTWEAR	114.862	171.950	286.812	12.039	19.504	69.671	78.380	41.488	72.831	293.913	580.725	الملابس والأحذية
Clothing	93.472	138.354	231.826	9.903	15.718	56.017	62.975	32.812	58.879	236.304	468.130	الملابس
Clothing materials	13.422	12.692	26.115	0.517	0.307	3.559	2.599	0.481	0.501	7.963	34.077	الأقمشة
Garments	69.081	113.053	182.134	8.587	14.481	47.073	55.739	30.592	52.793	209.264	391.398	الملابس الجاهزة
Other clothes and accessories	4.718	5.971	10.689	0.426	0.540	2.097	2.324	1.051	1.460	7.899	18.588	الملابس الأخرى ومستلزماتها
Cleaning,repair and hire of clothing	6.251	6.637	12.888	0.373	0.391	3.288	2.314	0.690	4.125	11.180	24.068	التنظيف والإصلاح وتأجير الملابس
Footwear	21.389	33.597	54.986	2.136	3.786	13.654	15.405	8.675	13.953	57.609	112.594	الأحذية
Shoes and other Footwear	20.643	32.439	53.082	2.094	3.677	13.188	14.929	8.424	13.679	55.990	109.072	الأحذية
Repair and hire of Footwear	0.746	1.158	1.904	0.042	0.109	0.467	0.476	0.252	0.273	1.618	3.522	إصلاح الأحذية
HOUSING,WATER,ELECTRICITY,GAS AND OTHER FUELS	302.241	468.703	770.944	33.202	66.107	233.120	232.866	119.055	314.233	998.582	1769.526	السكن والمياه والكهرباء والغاز والوقود
Actual rentals for housing	4.926	12.527	17.454	5.985	6.149	31.568	27.662	13.886	36.905	122.155	139.608	الإيجار الفعلي للسكن
Imputed rentals for housing	221.079	343.483	564.563	21.154	45.032	143.021	150.988	77.658	198.655	636.508	1201.071	الإيجار المتسبب للسكن
Maintenance and repair of the dwelling	10.010	14.394	24.404	1.203	3.343	11.461	9.295	5.220	21.455	51.978	76.382	صيانة وإصلاح المسكن
Water supply and miscellaneous services relating to the dwelling	16.251	31.546	47.798	1.769	2.863	12.479	12.914	7.312	18.303	55.641	103.439	المياه والخدمات المتعلقة بالسكن
Electricity, gas and other fuels	49.975	66.752	116.726	3.091	8.719	34.590	32.007	14.979	38.914	132.300	249.027	الكهرباء والغاز والوقود الأخرى

Ann. (7/1)

ملحق (٧/١)

SECTIONS / GROUPS FOR COMMODITIES AND SERVICES	ريفي Rural		اجمالي الريف Total rural	حضراني Urban						اجمالي الحضر Total Urban	اجمالي الجمهورية Total Egypt	الأقسام والمجموعات الرئيسية للسلع والخدمات
	قبلى Upper	بحري Lower		الحدود Forntier	مدن القناة Canal	قبلى Upper	بحري Lower	الاسكندرية Alex.	القاهرة Cairo			
FURNISHINGS, HOUSEHOLD EQUIPMENT AND ROUTINE MAINTENANCE OF THE HOUSE	66.9589	92.6519	159.6108	6.9479	14.5974	47.202	47.7135	28.1967	60.2325	204.8899	364.5007	الأثاث والتجهيزات والمعدات المنزلية والصيانة
Furniture, furnishings, carpets and other floor coverings	3.9369	6.9969	10.9338	1.1326	2.2215	2.4815	4.067	2.9951	4.5513	17.4489	28.3827	الأثاث والتجهيزات والسجاد وأغطية الأرضيات الأخرى
Household Textiles	11.0106	12.9767	23.9874	1.1307	1.0095	5.1092	5.3478	1.7142	3.5094	17.8209	41.8082	للديكورات المنزلية
Household appliances	7.8954	11.7491	19.6445	0.6747	1.9372	5.1008	7.2505	2.6057	7.2396	24.8085	44.453	الأجهزة المنزلية
Glassware, tableware and household utensils	5.3417	6.1466	11.4883	0.5366	0.3582	2.5474	2.9647	0.8878	1.6319	8.9265	20.4148	الأدوات الزجاجية وأدوات المائدة والأدوات المنزلية
Tools and equipment for house and garden	3.039	4.1943	7.2332	0.2642	0.2594	1.7439	1.5461	0.7488	1.1971	5.7594	12.9927	أدوات وصناديق الحدائق والحدائق
Goods and services for routine household maintenance	35.7353	50.5883	86.3236	3.2091	8.8116	30.2193	26.5373	19.2451	42.1032	130.1257	216.4493	السلع والخدمات المستخدمة في صيانة المنزل
HEALTH	81.9136	161.8425	243.7561	4.7176	23.6969	66.6865	77.4525	50.5319	120.9062	343.9917	587.7478	الرعاية الصحية
Medical products, appliances and equipment	44.1364	96.1982	140.3346	2.2767	14.123	39.3086	48.1576	32.9087	75.0391	211.8136	352.1482	للتجهيزات والأجهزة والمعدات الطبية
Out-patient services	20.6134	34.588	55.2014	1.3791	5.0862	14.6279	16.4608	10.4779	25.1228	73.1548	128.3562	خدمات مرضى العيادات الخارجية
Hospital services	17.1638	31.0563	48.2201	1.0618	4.4878	12.75	12.8341	7.1453	20.7444	59.0233	107.2434	خدمات المستشفيات
TRANSPORT	56.0624	97.0114	153.0738	11.1657	25.2863	59.8194	54.5521	41.3576	116.7579	308.939	462.0128	النقل والاتصالات
Purchase of vehicles	5.4674	12.6052	18.0725	4.0108	7.0511	7.4877	6.5577	5.592	20.9044	51.6037	69.6763	شراء المركبات
Operation of personal transport equipment	6.6868	10.3254	17.0122	3.7075	7.0789	15.309	14.3225	7.7283	42.2774	90.4236	107.4358	للتنقل على النقل الخاص
Transport services	43.9083	74.0808	117.9891	3.4473	11.1564	37.0226	33.6719	28.0373	53.5761	166.9116	284.9007	خدمات النقل
COMMUNICATIONS	33.187	55.4674	88.6544	4.8773	10.7361	38.7149	37.4799	22.2328	55.3484	169.3894	258.0438	الاتصالات السلكية واللاسلكية
Postal services	0.0283	0.0136	0.0419	0.0181	0.0014	0.0149	0.0073	0.0023	0.0012	0.0452	0.0871	خدمات البريد
Telephone and telefax services	1.246	1.5149	2.7609	0.2249	0.6142	1.3576	0.909	0.3447	0.9154	4.3658	7.1267	خدمات الهاتف والفاكس
Telephone and fax service	31.9127	53.9389	85.8516	4.6342	10.1205	37.3424	36.5636	21.8858	54.4318	164.9784	250.83	خدمات الهاتف والفاكس
RECREATION AND CULTURE	21.2536	48.4136	69.6672	2.6259	8.9123	25.2018	33.5737	18.1272	43.8207	132.2617	201.9289	التسلية والثقافة
Audio, visual, photographic, information processing equipment	5.0472	7.2303	12.2774	0.3513	1.3312	3.6451	3.8065	1.5208	4.1706	14.8254	27.1029	معدات الصوت والصورة ومعدات التصوير وتجهيز المعلومات
Other recreational items and equipment, gardens and pets	1.4441	2.4179	3.862	0.1485	0.2275	0.5592	1.1991	0.3692	0.77	3.2736	7.1356	الأسننة ولصناديق الترفيه الأخرى ومتعلقاتها
Recreational items and equipment	1.9883	8.2358	10.2241	0.4004	0.734	3.076	5.6984	5.9923	5.5672	21.4682	31.6923	الخدمات الترفيهية والترفيهية
Newspapers, books and stationery	7.6556	14.6952	22.3508	0.8926	2.06	7.4211	7.983	4.2558	9.3157	31.9283	54.2791	المطبوعات والكتب والأدوات المكتبية
Package holidays	5.1185	15.8344	20.9529	0.8331	4.5597	10.5005	14.8866	5.9891	23.9972	60.7661	81.719	الرحلات السياحية المنظمة
EDUCATION	28.7771	70.4159	99.193	2.7348	13.4244	51.661	53.2727	36.3558	94.3563	251.805	350.998	التعليم
Pre- primary and primary education	15.9507	42.4491	58.3997	1.3993	6.7171	27.5399	27.1191	16.9596	48.9998	128.7347	187.1344	التعليم قبل الإبتدائي والتعليم الأساسي
Secondary education	6.5434	18.4459	24.9893	0.5592	3.0059	11.2934	11.7051	8.8766	18.9174	54.3575	79.3468	التعليم الثانوي العام والعقدي
Post-Secondary Non- Tertiary education	0.7475	0.8214	1.5689	0.039	0.1403	1.2875	0.9123	1.1658	1.6249	5.1697	6.7386	التعليم بعد الثانوي والعقدي
Tertiary education	5.4986	8.6044	14.103	0.733	3.5186	11.4843	13.4303	9.139	24.5911	62.8963	76.9993	التعليم العالي
Unspecified level of education	0.0369	0.0951	0.1321	0.0043	0.0426	0.0559	0.1059	0.215	0.2232	0.6469	0.7789	التعليم ذو المستوي غير محدد
RESTAURANTS AND HOTELS	84.9435	89.5387	174.4821	6.5491	12.3117	54.4954	47.5601	30.4837	89.2245	240.6245	415.1067	التغذية والمطاعم
Catering services	83.5822	88.1901	171.7722	6.272	12.0123	53.4303	46.8136	30.3629	88.9988	237.8899	409.6622	الوجبات الجاهزة
Accommodation services	1.3613	1.3486	2.7099	0.2771	0.2994	1.0651	0.7465	0.1208	0.2257	2.7346	5.4445	خدمات الفنادق
MISCELLANEOUS GOODS AND SERVICES	59.753	80.8155	140.5686	8.1411	14.1048	46.8568	43.0509	31.103	59.3138	202.5705	343.1391	السلع والخدمات المتنوعة
Personal care	34.3789	48.1234	82.5022	3.4288	8.325	26.8602	25.2977	19.3402	38.7014	121.9533	204.4555	العناية الشخصية
Personal effects	7.7652	9.8376	17.6027	2.4723	1.5635	5.2267	5.7279	2.7554	5.6737	23.4195	41.0222	أمتعة شخصية
Insurance	5.0085	12.5516	17.5601	1.4622	2.6269	7.8472	7.6192	5.7764	10.1227	35.4546	53.0147	التأمين
Other services	12.6005	10.3031	22.9035	0.7779	1.5894	6.9227	4.4061	3.231	4.816	21.7431	44.6467	خدمات أخرى غير مصنفة في مكان آخر

الجهاز المركزي للتعبئة العامة والإحصاء

العنوان: ٣ طريق صلاح سالم - مدينة نصر - القاهرة - جمهورية مصر العربية

صندوق البريد: ٢٠٨٦ مدينة نصر - القاهرة

فاكس: ٢٤٠٢٤٠٩٩

تليفون: ٢٤٠٢٣٠٣١

Central Agency for Public Mobilization and Statistics (CAPMAS)

Address: 3 Salah Salem St. - Nasr City - Cairo - Egypt

P.O. Box: 2086 Nasr City - Cairo

Tel: (+20) 24023031

Fax: (+20) 24024099

Website: <http://www.capmas.gov.eg>

الموقع الإلكتروني للجهاز:

Email: pres_capmas@capmas.gov.eg

البريد الإلكتروني:

٢٠١٤/١٨٨٦٣

رقم الإيداع بدار الكتب:



الجهاز المركزي للتعبئة العامة والإحصاء

مدينة نصر - ش صلاح سالم - القاهرة - مصر

تليفون: (+202)24023031 - صندوق بريد: 2086 - فاكس: (+202) 24024099

الموقع الإلكتروني: www.capmas.gov.eg

البريد الإلكتروني: pres_capmas@capmas.gov.eg

طبع بمطبعة الجهاز المركزي

للتعبئة العامة والإحصاء