



جمهورية مصر العربية  
الجهاز المركزي للتعبئة العامة والإحصاء

# النشرة الشهرية لبيانات التجارة الخارجية

## Monthly Bulletin of Foreign Trade Data

أبريل ٢٠٢٠

April 2020



إصدار يونيو ٢٠٢٠  
Issue June 2020

مرجع رقم ٥٥-٢١٢١١/٢٠٢٠  
Ref. No. 55-21211/2020



جمهورية مصر العربية

A.R.E

الجهاز المركزي للتعبئة العامة والإحصاء

(CAPMAS)

# النشرة الشهرية لبيانات التجارة الخارجية

## Monthly Bulletin of Foreign Trade Data

أبريل ٢٠٢٠

April 2020

عند إعادة نشر أو اقتباس أى مادة من هذا الإصدار يرجى الإشارة

الى المصدر وهو الجهاز المركزى للتعبئة العامة والإحصاء

When re-publish or quote any material from this  
version please refer to the source which is Central  
Agency for Public Mobilization and Statistics

# تقديم

## PREFACE

The Central Agency For Public Mobilization And Statistics (CAPMAS) is the main source of official data in the Arab Republic of Egypt, due to the statistics and the importance of foreign trade as one of the main pillars of planning and sound economic development in the country, the most important of the Egyptian national income components and sources of economic growth.

Therefore, The Central Agency For Public Mobilization and Statistics (CAPMAS) monthly bulletin of foreign trade data To satisfy the needs of the users and makers of policy

CAPMAS complies with the international recommendations in order to improve data coverage. Since January 2008, it began to apply the general system including all custom clearance system , which represents all imported and exported commodity flows through the Egyptian ports and applied the manual statistics of the 10 digits of (Harmonized Customs Tariff ) following a presidential decree No. (39) of 2007 dated (5th February ,2007).

Classification by Broad Economic Categories (BEC) will be applied for the first time in this monthly bulletin to differentiate among Food groups, Industrial supplies, production equipment and Durable and non-durable goods.

The classification includes 19 main categories of economic categories that are divided into sub categories for each main category.

The BEC classification was designed as a means of converting international trade data based on the Standard Classification into categories which categorized according to the final use of goods to be useful within the system of national accounts, ie , categories related to the three basic categories of production goods, intermediate goods and consumer goods.

For example, the fuel degree in the usage and manufacturing table is classified according to the "BEC" classification of the fuel commodity group divided into "fuel and primary lubricants & fuel and lubricants equipped".

الجهاز المركزي للتعبئة العامة والإحصاء هو المصدر الرئيسي والرسمي للبيانات في جمهورية مصر العربية ونظرا لاهمية إحصاءات التجارة الخارجية كإحدى الدعائم الأساسية التي يقوم عليها التخطيط السليم للتنمية الاقتصادية في البلاد ومن أهم المكونات للدخل القومي المصرى و مصادر النمو الأقتصادى لذا يصدر الجهاز النشرة الشهرية لبيانات التجارة الخارجية لتلبية احتياجات المستخدمين وصانعي السياسات .

يحرص الجهاز علي مواكبة التوصيات الدولية وتحسين مستوي شمول البيانات فإنه اعتبارا من يناير ٢٠٠٨ بدأ تطبيق النظام العام حيث يشمل كافة نظم الإفراج الجمركي التي تمثل جميع التدفقات السلعية الداخلة والخارجة من مواني الجمهورية و ايضا يطبق الدليل الإحصائي لبنود التعريفات الجمركية المنسقة المكون من عدد (١٠) حدود والصادر بها قرار رئيس الجمهورية رقم (٣٩) لسنة ٢٠٠٧ بتاريخ ٥ فبراير ٢٠٠٧ .

سيطبق الجهاز بهذه النشرة لأول مرة تصنيف (BEC) والمتعلق بالفئات الاقتصادية لتوضيح الفرق بين مجموعات السلع الغذائية واللوازم الصناعية والمعدات الانتاجية والسلع الاستهلاكية المعمرة والغير معمرة.

ويتضمن التصنيف عدد ١٩ فئة اساسية للفئات الاقتصادية والتي تقسم الي فئات فرعية بداخل كل فئة اساسية .

وقد صمم هذا التصنيف كوسيلة لتحويل بيانات التجارة الدولية المعدة علي اساس التصنيف الموحد الي فئات مصنفة حسب الاستعمال النهائي للسلع لتكون مفيدة في اطار نظام الحسابات الوطنية اي فئات مقارنة للفئات الثلاثة الاساسية وهي السلع الانتاجية والسلع الوسيطة والسلع الاستهلاكية .

وعلي سبيل المثال درجة الوقود في جدول الاستخدام والتصنيع يتم تصنيفها في (BEC) الي مجموعة سلع الوقود مقسمة الي ( وقود وزيوت تشحيم أولية - وقود وزيوت تشحيم مجهزة ).

**- The harmonized customs tariff is aimed at achieving the following purposes :**

- 1- Make a standard description of commodities to serve trade and productivity purposes.
- 2- Providing comparable data on international trade for trade economic and international negotiations.
- 3- Establishing a new structure for commodities either by merging or breaking down and providing details of the original chapters and items to meet the demands of trade and international statistics.
- 4- Developing customs tax structure to implement the financial and economic reform plan to cope with the economic and social circumstances.

**- The Foreign trade Monthly Bulletin Includes:**

- 1- Trade Balance.
- 2- Exports and imports (according to ports).
- 3- Exports and imports (according to the commodity groups and the most important commodities).
- 4- Exports and imports (According to the classification of economic groups Totals)
- 5- Exports and imports ( The most important of food and Agricultural according to commodities )
- 6- Exports and imports ( The most important of five largest countries according to commodities)
- 7- Exports and imports (according to geographical regions and the most important countries).
- 8- Export and import energy data and its source is the Ministry of Electricity and Energy.

Best regards

*General / Khairat Mohammed Barakat*  
*CAPMAS President*

**- وتهدف التعريفة الجمركية المنسقة إلى تحقيق الأغراض التالية :**

- ١- وضع توصيف موحد للسلع لخدمة الأغراض التجارية والإنتاجية .
- ٢- توفير البيانات المقارنة للتجارة الدولية لأغراض المفاوضات التجارية والاقتصادية والدولية .
- ٣- بناء هيكل جديد للسلع سواء بالإدماج أو التقسيم والتفصيل للفصول والبنود الأصلية تلبية لمتطلبات التجارة والإحصاءات الدولية .
- ٤- تطوير هيكل الضريبة الجمركية تنفيذاً لخطة الإصلاح المالي والاقتصادي بحيث تتلاءم مع الظروف الاقتصادية والاجتماعية .

**تتضمن النشرة الشهرية لبيانات التجارة الخارجية:**

- ١- الميزان التجاري .
- ٢- الصادرات والواردات ( طبقاً للمواني ) .
- ٣- الصادرات والواردات (طبقاً للمجموعات السلعية وأهم السلع) .
- ٤- الصادرات والواردات (طبقاً لاجماليات تصنيف الفئات الاقتصادية )
- ٥- الصادرات والواردات (لأهم السلع الزراعية والغذائية).
- ٦- الصادرات والواردات (لأهم أكبر ٥ دول طبقاً للاصناف)
- ٧- الصادرات والواردات (طبقاً للمناطق الجغرافية وأهم الدول) .
- ٨- بيانات الصادرات والواردات من الطاقة و مصدرها وزارة الكهرباء والطاقة.

والله ولي التوفيق ،،،

**لواء / خيرت محمد بركات**  
**رئيس الجهاز المركزي للتعبئة العامة والإحصاء**

**الفهرس**  
**INDEX**

| Table No | Contents  | رقم الصفحة<br>Page No | المحتويات  | رقم<br>الجدول |
|----------|---|-----------------------|--|---------------|
|          | <b>Statistical Methodology</b>  |                       | <b>منهجية الاحصائية</b>  |               |
|          | General indicators  |                       | مؤشرات عامة  |               |
|          | First: Exports  | أ                     | أولاً : الصادرات   |               |
|          | Second: Imports   | ج                     | ثانياً : الواردات  |               |
|          | Value of exports and imports in thousand dollars  | هـ                    | قيمة الصادرات والواردات بالمليون                               |               |
| 1        | A.R.E trade balance according to general system A.R.E                                       | 1                     | الميزان التجاري لجمهورية مصر العربية طبقاً لنظام التجارة العام | ١             |
| 2-a      | Exports through ports   | 2                     | الصادرات عن طريق المواني                                       | ٢- أ          |
| 2-b      | Imports through ports   | 3                     | الواردات عن طريق المواني                                       | ٢- ب          |
| 3        | Total trade movement distributed by manufacturing and usage degree                          | 4                     | إجمالي حركة التجارة موزعة طبقاً لدرجة التصنيع والاستخدام       | ٣             |
| 4        | The most important exports by manufacturing degree  | 6                     | أهم الصادرات طبقاً لدرجة التصنيع                               | ٤             |
| 5        | The most important imports by usage degree  | 10                    | أهم الواردات طبقاً لدرجة الاستخدام                             | ٥             |
| 6-a      | The most important exports by According to the classification of economic groups Totals     | 14                    | الصادرات طبقاً لاجماليات تصنيف الفئات الاقتصادية               | ٦- أ          |
| 6-b      | The most important imports by According to the classification of economic groups Totals     | 15                    | الواردات طبقاً لاجماليات تصنيف الفئات الاقتصادية               | ٦- ب          |
| 7-a      | The most important exports and imports of agricultural commodities according to commodities | 18                    | أهم صادرات وواردات السلع الزراعية طبقاً للأصناف                | ٧- أ          |

تابع/ الفهرس  
INDEX (Cont.)

| Table No | Contents  | رقم الصفحة<br>Page No | المحتويات  | رقم<br>الجدول |
|----------|---|-----------------------|--|---------------|
| 7-b      | The most important exports and imports of food commodities according to commodities | 19                    | أهم صادرات وواردات السلع الغذائية طبقاً للأصناف            | ٧- ب          |
| 8        | The most important exports of five largest countries                                | 24                    | أهم صادرات أكبر خمس دول طبقاً للأصناف                      | ٨- أ          |
|          | The most important imports of five largest countries                                | 25                    | أهم واردات أكبر خمس دول طبقاً للأصناف                      |               |
| 9-a      | Trade exchange between A.R.E and the most important countries                       | 28                    | التبادل التجاري بين جمهورية مصر العربية وأهم دول العالم    | ٩- أ          |
| 9-b      | Trade exchange between A.R.E and Arab countries                                     | 32                    | التبادل التجاري بين جمهورية مصر العربية وأهم الدول العربية | ٩- ب          |

## Statistical Methodology

Since January 2008, CAPMAS began to obtain the non-petroleum exports data from data warehouse of the General Organization for Exports and Imports Control (G.O.E.I.C).

### I - Method and sources of Data collection:

- 1-Exports data is provided by (G.O.E.I.C) through a statistical form designed specifically for this purpose.
- 2- Non-petroleum imports, are obtained through Customs Authority website, through it's Central Administration of Statistics.
- 3-(Ministry of Petroleum and Mineral Resources, Customs and the General Authority for the control of imports and exports) are the source of petroleum exports and imports data.<sup>(١)</sup>
- 4-Ministry of Electricity and Energy is the source of export and import energy data.

### II - Coverage :

- 1-The publication includes all customs clearances systems, including foreign trade free zones, the stored commodities in customs warehouses, and exports and imports according to temporarily admission systems or drawback (general trade system).
- 2- Table No. (10) of trade exchange between A.R.E and Arab countries in the field of Electric Power was inserted since July 2008.

### III - Method of data a vailability:

Hard copy - Website

#### Note:

- Data of April 2019 were validated and become final figures
- <sup>(١)</sup> Customs and the General Authority for the control of imports and exports are the source of tariff data in (2710) , was based on the Decision of the Prime Minister No.1357 of year 2016

## منهجية الاحصائية

اعتباراً من يناير ٢٠٠٨ بدأ الجهاز في الحصول علي بيانات الصادرات غير البترولية من مستودع البيانات التابع للهيئة العامة للرقابة علي الصادرات والواردات.

### أولاً- أسلوب جمع البيانات ومصادرها :

- ١ - بالنسبة للصادرات يتم استيفاء بياناتها بمعرفة الهيئة العامة للرقابة علي الصادرات والواردات من خلال استمارة إحصائية معدة خصيصاً لهذا الغرض.
- ٢ - بالنسبة للواردات غير البترولية فيتم الحصول عليها من خلال الموقع الالكتروني لمصلحة الجمارك وذلك من خلال الإدارة المركزية للإحصاء بالمصلحة.
- ٣ - مصدر بيانات الصادرات والواردات البترولية هو ( وزارة البترول والثروة المعدنية ، مصلحة الجمارك والهيئة العامة للرقابة على الصادرات والواردات)<sup>(١)</sup>.
- ٤ - مصدر بيانات الصادرات والواردات من الطاقة هي وزارة الكهرباء والطاقة.

### ثانياً- شمول الإحصائية :

- ١- تشمل الإحصائية جميع أنظمة الإفراج الجمركي بما في ذلك تجارة المناطق الحرة مع العالم الخارجي والسلع المخزنة في المستودعات الجمركية والصادرات والواردات وفقاً لأنظمة السماح المؤقت أو الدروبك ( نظام التجارة العام ) .
- ٢- تم إدراج جدول رقم (١٠) الخاص بالتبادل التجاري بين جمهورية مصر العربية والدول العربية في مجال الطاقة الكهربائية وذلك اعتباراً من شهر يولييه ٢٠٠٨.

### ثالثاً - طرق إتاحة البيانات :

ورقي - الموقع الالكتروني

#### ملحوظة :

- بيانات شهر ابريل ٢٠١٩ تم تدقيقها واصبح ارقام نهائيه
- <sup>(١)</sup>مصدر بيانات التعريفية (٢٧١٠) من مصلحة الجمارك والهيئة العامة للرقابة على الصادرات والواردات بناء على قرار رئيس مجلس الوزراء رقم ١٣٥٧ لسنة ٢٠١٦

## مؤشرات عامة

بمقارنة أرقام التجارة الخارجية خلال شهر أبريل ٢٠٢٠ بمثلتها خلال شهر أبريل ٢٠١٩ لوحظ ما يلي:

أولاً : الصادرات طبقاً لدرجة التصنيع :

بلغت القيمة الاجمالية للصادرات ١,٨٤ مليار دولار أبريل ٢٠٢٠ مقابل ٢,٧٢ مليار دولار أبريل ٢٠١٩ بنسبه انخفاض قدرها ٣٢,٣٪ .

١- أهم السلع التي إرتفعت قيمة صادراتها تتمثل في :

- بلغت قيمة الصادرات من منتجات ألبان ٢٣,٩ مليون دولار أبريل ٢٠٢٠ مقابل ٢٣,٨ مليون دولار أبريل ٢٠١٩ بنسبه ارتفاع قدرها ٠,٢٪ .

- بلغت قيمة الصادرات من فواكة طازجة ١٩,٤ مليون دولار أبريل ٢٠٢٠ مقابل ١٦,٢ مليون دولار أبريل ٢٠١٩ بنسبه ارتفاع قدرها ٢٠,٢٪ .

- بلغت قيمة الصادرات من خضر مجمدة او مبردة ١٧,٠ مليون دولار أبريل ٢٠٢٠ مقابل ١٦,٤ مليون دولار أبريل ٢٠١٩ بنسبه ارتفاع قدرها ٣,٥٪ .

- بلغت قيمة الصادرات من منتجات مسطحة بالدرفلة من حديد او صلب ١٣,٩ مليون دولار أبريل ٢٠٢٠ مقابل ٩,٦ مليون دولار أبريل ٢٠١٩ بنسبه ارتفاع قدرها ٤٤,٦٪ .

- بلغت قيمة الصادرات من سكر مكرر ١٣,٧ مليون دولار أبريل ٢٠٢٠ مقابل ١١,٣ مليون دولار أبريل ٢٠١٩ بنسبه ارتفاع قدرها ٢١,٦٪ .

- بلغت قيمة الصادرات من ورق صحي ١٢,٣ مليون دولار أبريل ٢٠٢٠ مقابل ١٠,١ مليون دولار أبريل ٢٠١٩ بنسبه ارتفاع قدرها ٢١,٩٪ .

- بلغت قيمة الصادرات من رمال ١٢,٠ مليون دولار أبريل ٢٠٢٠ مقابل ٢,٧ مليون دولار أبريل ٢٠١٩ بنسبه ارتفاع قدرها ٣٥٢,٩٪ .

- بلغت قيمة الصادرات من بقول جافه ٨,٣ مليون دولار أبريل ٢٠٢٠ مقابل ٤,٥ مليون دولار أبريل ٢٠١٩ بنسبه ارتفاع قدرها ٨٥,٦٪ .



- أهم السلع التي إنخفضت قيمة صادراتها تتمثل في :

- بلغت قيمة الصادرات من أسمدة ١١٤,٧ مليون دولار أبريل ٢٠٢٠ مقابل ١٢٧,٤ مليون دولار أبريل ٢٠١٩ بنسبة انخفاض قدرها ٩,٩٪.
- بلغت قيمة الصادرات من منتجات البترول ٨٠,٢ مليون دولار أبريل ٢٠٢٠ مقابل ٢٦٣,٨ مليون دولار أبريل ٢٠١٩ بنسبة انخفاض قدرها ٦٩,٦٪.
- بلغت قيمة الصادرات من عجائن ومحضرات غذائية متنوعة ٥٣,٩ مليون دولار أبريل ٢٠٢٠ مقابل ٦٣,٥ مليون دولار أبريل ٢٠١٩ بنسبة انخفاض قدرها ١٥,٠٪.
- بلغت قيمة الصادرات من بطاطس ٤٧,٤ مليون دولار أبريل ٢٠٢٠ مقابل ٥٨,٣ مليون دولار أبريل ٢٠١٩ بنسبة انخفاض قدرها ١٨,٦٪.
- بلغت قيمة الصادرات من ملابس جاهزة ٤١,٩ مليون دولار أبريل ٢٠٢٠ مقابل ١٣٩,٣ مليون دولار أبريل ٢٠١٩ بنسبة انخفاض قدرها ٦٩,٩٪.
- بلغت قيمة الصادرات من البترول الخام ٤٠,٧ مليون دولار أبريل ٢٠٢٠ مقابل ١٨٨,٧ مليون دولار أبريل ٢٠١٩ بنسبة انخفاض قدرها ٧٨,٤٪.
- بلغت قيمة الصادرات من لدائن باشكالها الاولييه ٣٨,٥ مليون دولار أبريل ٢٠٢٠ مقابل ١٠٣,٢ مليون دولار أبريل ٢٠١٩ بنسبة انخفاض قدرها ٦٢,٧٪.
- بلغت قيمة الصادرات من بصل طازج ٣٣,٩ مليون دولار أبريل ٢٠٢٠ مقابل ٣٤,٣ مليون دولار أبريل ٢٠١٩ بنسبة انخفاض قدرها ١,١٪.

## ثانيا : الواردات طبقا لدرجة الاستخدام :

بلغت القيمة الاجماليه للواردات ٤,١٩ مليار دولار أبريل ٢٠٢٠ مقابل ٧,٠ مليار دولار أبريل ٢٠١٩ بنسبه انخفاض قدرها ٤٠,١ % .

### ٢ - أهم السلع التي إرتفعت قيمة وارداتها تتمثل في :

- بلغت قيمة الواردات من الذرة ١٥٥,١ مليون دولار أبريل ٢٠٢٠ مقابل ١٥٢,١ مليون دولار أبريل ٢٠١٩ بنسبه ارتفاع قدرها ٢,٠%.

- بلغت قيمة الواردات من زيوت مكره ٦٢,٤ مليون دولار أبريل ٢٠٢٠ مقابل ٥٨,٥ مليون دولار أبريل ٢٠١٩ بنسبه ارتفاع قدرها ٦,٦%.

- بلغت قيمة الواردات من اطارات خارجية وانابيب دخلية ٤١,٧ مليون دولار أبريل ٢٠٢٠ مقابل ٤١,٣ مليون دولار أبريل ٢٠١٩ بنسبه ارتفاع قدرها ٠,٩%.

- بلغت قيمة الواردات من ورق صحف وطباعة ٤١,٤ مليون دولار أبريل ٢٠٢٠ مقابل ٣٨,٨ مليون دولار أبريل ٢٠١٩ بنسبه ارتفاع قدرها ٦,٨%.

- بلغت قيمة الواردات من اتوبيس وميكروباص وميني باص وحدات كامله ٢٣,٨ مليون دولار أبريل ٢٠٢٠ مقابل ١٠,٠ مليون دولار أبريل ٢٠١٩ بنسبه ارتفاع قدرها ١٣٨,١%.

- بلغت قيمة الواردات من محركات ١٩,٠ مليون دولار أبريل ٢٠٢٠ مقابل ١٨,٥ مليون دولار أبريل ٢٠١٩ بنسبه ارتفاع قدرها ٢,٥%.

## أهم السلع التي إنخفضت قيمة وارداتها تتمثل في :

- بلغت قيمة الواردات من مواد أولية من حديد أو صلب ٢٣٧,٧ مليون دولار أبريل ٢٠٢٠ مقابل ٣٤٠,٣ مليون دولار أبريل ٢٠١٩ بنسبة انخفاض قدرها ٣٠,١
- بلغت قيمة الواردات من أدوية محضرات صيدلية ١٩٨,٩ مليون دولار أبريل ٢٠٢٠ مقابل ٢٢١,٩ مليون دولار أبريل ٢٠١٩ بنسبة انخفاض قدرها ١٠,٤٪.
- بلغت قيمة الواردات من قمح ١٩٠,١ مليون دولار أبريل ٢٠٢٠ مقابل ٣٤٩,٩ مليون دولار أبريل ٢٠١٩ بنسبة انخفاض قدرها ٤٥,٧٪.
- بلغت قيمة الواردات من لدائن باشكالها الأولية ١٦٥,٩ مليون دولار أبريل ٢٠٢٠ مقابل ٢٥٨,٠ مليون دولار أبريل ٢٠١٩ بنسبة انخفاض قدرها ٣٥,٧٪.
- بلغت قيمة الواردات من سيارات ركوب ١٥١,١ مليون دولار أبريل ٢٠٢٠ مقابل ١٥٧,٢ مليون دولار أبريل ٢٠١٩ بنسبة انخفاض قدرها ٣,٩٪.
- بلغت قيمة الواردات من مواد كيميائية عضوية وغير عضوية ١٤٩,٨ مليون دولار أبريل ٢٠٢٠ مقابل ٢٢٣,٤ مليون دولار أبريل ٢٠١٩ بنسبة انخفاض قدرها ٣٣,٠٪.
- بلغت قيمة الواردات من مواد البترول الخام ١١٩,١ مليون دولار أبريل ٢٠٢٠ مقابل ٢٢٧,٠ مليون دولار أبريل ٢٠١٩ بنسبة انخفاض قدرها ٤٧,٥٪.
- بلغت قيمة الواردات من فول صويا ١١١,٠ مليون دولار أبريل ٢٠٢٠ مقابل ١٤٨,٣ مليون دولار أبريل ٢٠١٩ بنسبة انخفاض قدرها ٢٥,٢٪.
- بلغت قيمة الواردات من لحوم ١٠٨,٨ مليون دولار أبريل ٢٠٢٠ مقابل ١٧٧,٨ مليون دولار أبريل ٢٠١٩ بنسبة انخفاض قدرها ٣٨,٨٪.
- بلغت قيمة الواردات من خشب وصنوعاته ١٠٣,٨ مليون دولار أبريل ٢٠٢٠ مقابل ١٣٩,٣ مليون دولار أبريل ٢٠١٩ بنسبة انخفاض قدرها ٢٥,٥٪.

قيمة الصادرات والواردات خلال شهر أبريل ٢٠٢٠ مقارنة بشهرى مارس ٢٠٢٠ و أبريل ٢٠١٩

### Exports and imports value in April 2020 compared to March 2020 and April 2019

Value in (MIL) \$

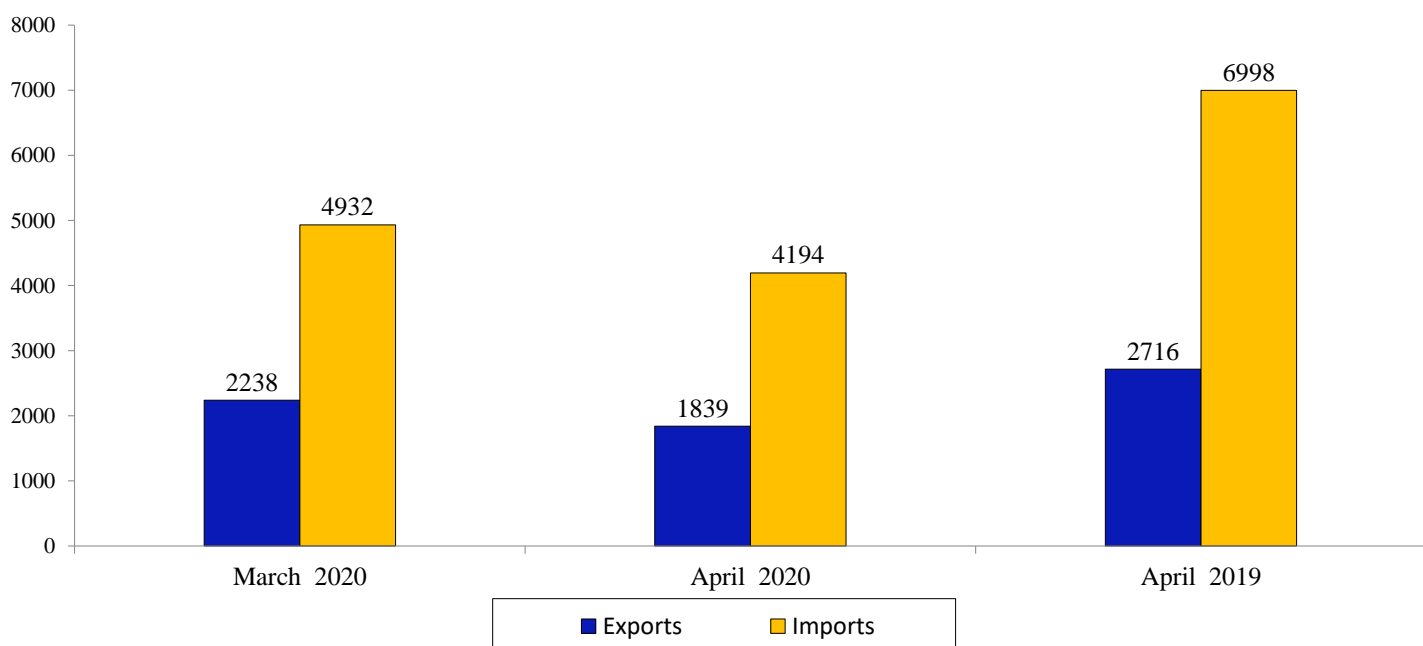
القيمة بالمليون دولار

| Item                     | مقدار التغير<br>Amount of<br>Change | April 2019<br>أبريل ٢٠١٩ | April 2020<br>أبريل ٢٠٢٠ | مقدار التغير<br>Amount of<br>Change | March 2020<br>مارس ٢٠٢٠ | April 2020<br>أبريل ٢٠٢٠ | البيان                    |
|--------------------------|-------------------------------------|--------------------------|--------------------------|-------------------------------------|-------------------------|--------------------------|---------------------------|
| <b>First : Exports</b>   |                                     |                          |                          |                                     |                         |                          | <b>أولاً : الصادرات:</b>  |
| Non - Petroleum Exports  | -545                                | 2263                     | 1718                     | -372                                | 2090                    | 1718                     | الصادرات غير البترولية    |
| Crude Oil & its Products | -332                                | 453                      | 121                      | -27                                 | 148                     | 121                      | البترول الخام ومنتجاته    |
| Total Exports            | -877                                | 2716                     | 1839                     | -399                                | 2238                    | 1839                     | الجملة العمومية للصادرات  |
| <b>Second : Imports</b>  |                                     |                          |                          |                                     |                         |                          | <b>ثانياً : الواردات:</b> |
| Non - Petroleum Imports  | -2175                               | 6179                     | 4003                     | -268                                | 4271                    | 4003                     | الواردات غير البترولية    |
| Crude Oil & its Products | -628                                | 819                      | 191                      | -470                                | 661                     | 191                      | البترول الخام ومنتجاته    |
| Total Imports            | -2804                               | 6998                     | 4194                     | -738                                | 4932                    | 4194                     | الجملة العمومية للواردات  |

قيمة الصادرات والواردات خلال شهر أبريل ٢٠٢٠ مقارنة بشهرى مارس ٢٠٢٠ و أبريل ٢٠١٩

### Exports and imports value in April 2020 compared to March 2020 and April 2019

Value in (MIL) \$



الميزان التجاري لجمهورية مصر العربية طبقاً لنظام التجارة العام خلال شهر أبريل ٢٠٢٠  
Trade balance of A.R.E by general trade system during April 2020

| item                 | القيمة بالمليون دولار |                          |                                     |   |                    |                          |                                     |   |                    |           | البيان<br>المدة      |
|----------------------|-----------------------|--------------------------|-------------------------------------|---|--------------------|--------------------------|-------------------------------------|---|--------------------|-----------|----------------------|
|                      | Trade Balance         | Trade volume             | Imports الواردات                    |   |                    |                          | Exports الصادرات                    |   |                    |           |                      |
|                      |                       |                          | Total Imports                       | Imports except crude oil and its products | Products petroleum | Crude oil                | Total Exports                       | Exports except crude oil and its products | Products petroleum | Crude oil |                      |
| الميزان التجاري      | حجم التجارة           | الجملة العمومية للواردات | الواردات عدا البترول الخام ومنتجاته | منتجات البترول                            | البترول الخام      | الجملة العمومية للصادرات | الصادرات عدا البترول الخام ومنتجاته | منتجات البترول                            | البترول الخام      |           |                      |
| April 2020           | -2355                 | 6033                     | 4194                                | 4003                                      | 72                 | 119                      | 1839                                | 1718                                      | 80                 | 41        | أبريل ٢٠٢٠           |
| April 2019 *         | -4282                 | 9714                     | 6998                                | 6179                                      | 592                | 227                      | 2716                                | 2263                                      | 264                | 189       | أبريل ٢٠١٩ *         |
| Amount of Change     | 1927                  | -3681                    | -2804                               | -2175                                     | -520               | -108                     | -877                                | -545                                      | -184               | -148      | مقدار التغيير        |
| January/ April 2020  | -11416                | 30808                    | 21112                               | 18847                                     | 826                | 1439                     | 9696                                | 8724                                      | 606                | 366       | يناير / أبريل ٢٠٢٠   |
| January/ April 2019* | -16736                | 37742                    | 27239                               | 23948                                     | 2439               | 852                      | 10503                               | 8860                                      | 1039               | 604       | يناير / أبريل ٢٠١٩ * |
| Amount of Change     | 5320                  | -6934                    | -6127                               | -5101                                     | -1613              | 587                      | -807                                | -136                                      | -433               | -238      | مقدار التغيير        |

\*Validated Data as stated in the methodology

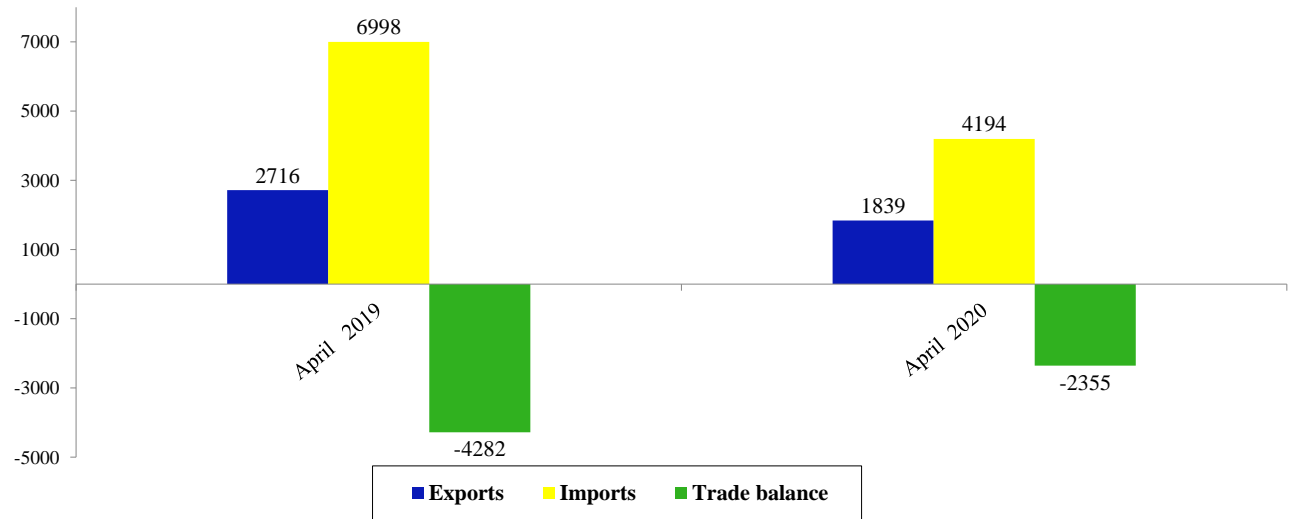
\* بيانات مدققة كما هو وارد في المنهجية .

Note:  
data of 2019 , according to data of Ministry of Petroleum.

ملحوظة  
بيانات عام ٢٠١٩ طبقاً لبيانات وزارة البترول.

الميزان التجاري لجمهورية مصر العربية طبقاً لنظام التجارة العام خلال شهر أبريل ٢٠٢٠  
Trade balance of A.R.E by general trade system during April 2020

Value in (MIL) \$

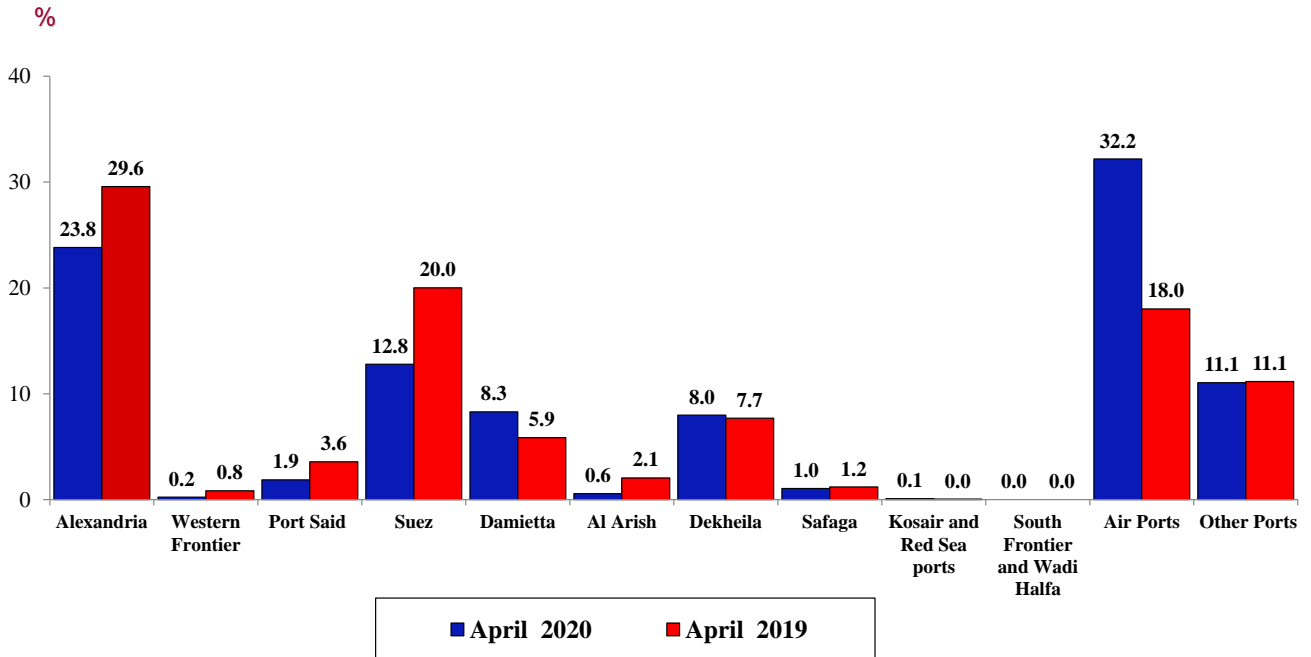


الصادرات عن طريق الموانى خلال شهر أبريل والفترة  
(يناير/ أبريل) لعام ٢٠٢٠ مقارنة بعام ٢٠١٩

جدول ١-٢ القيمة بالالف دولار

| الموانى                     | أبريل<br>2020 | April<br>2019 | مقدار التغير<br>Amount of Change |
|-----------------------------|---------------|---------------|----------------------------------|
| الجملة                      | 1838923       | 2715873       | -876950                          |
| الأسكندرية                  | 439806        | 803241        | -363435                          |
| الحدود الغربية              | 4336          | 22767         | -18431                           |
| بورسعيد                     | 34247         | 96838         | -62591                           |
| السويس                      | 235150        | 543669        | -308519                          |
| دمياط                       | 152482        | 159132        | -6650                            |
| العريش                      | 10463         | 55846         | -45383                           |
| الدخيلة                     | 146789        | 208658        | -61869                           |
| سفاجا                       | 19210         | 32293         | -13083                           |
| القصير وموانى البحر الأحمر  | 1488          | 1301          | 187                              |
| الحدود الجنوبية (وادي حلفا) | 0             | 0             | 0                                |
| المطارات                    | 591699        | 489345        | 102354                           |
| موانى أخرى                  | 203253        | 302783        | -99530                           |

التوزيع النسبي للصادرات عن طريق الموانى خلال شهر أبريل ٢٠٢٠  
مقارنة بشهر أبريل ٢٠١٩

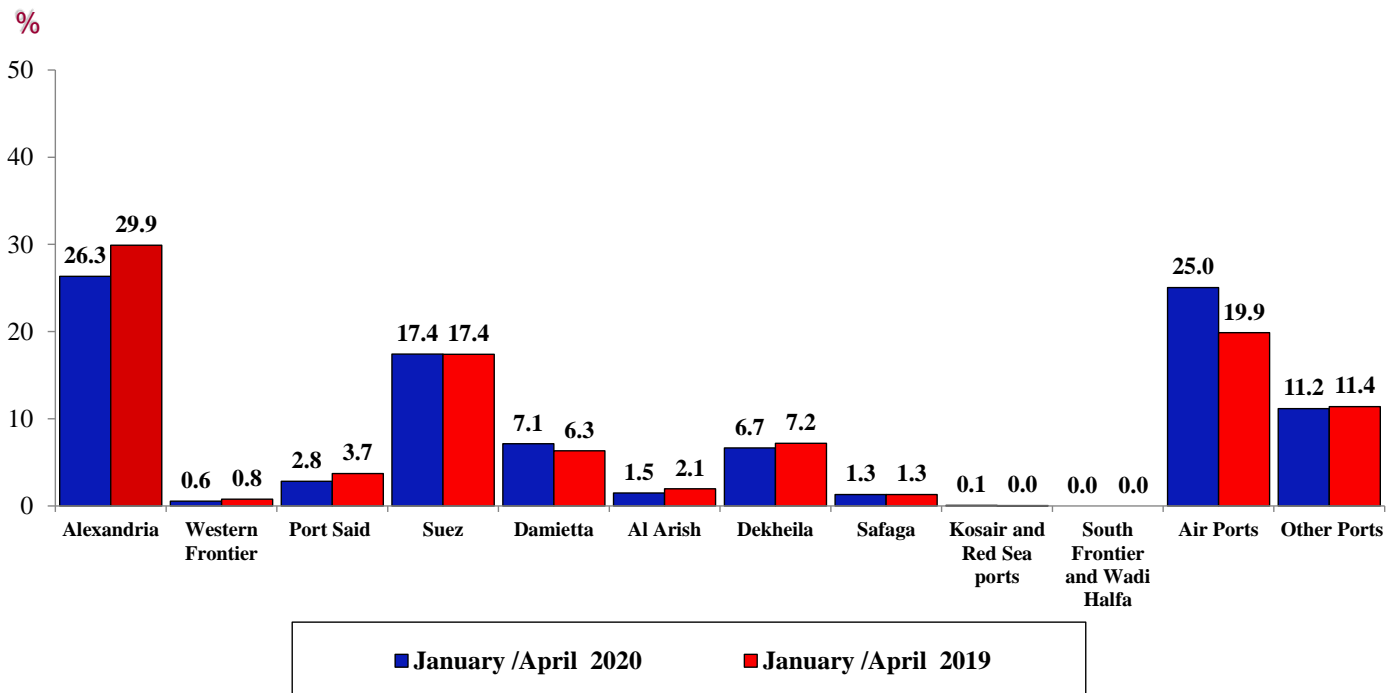


## Exports through ports during April and (January/ April) 2020 compared to 2019

**Table No. 2- A Value in 000 \$**

| Ports                       | مقدار التغير<br>Amount of Change | January/April<br>2019 | يناير/أبريل<br>2020 |
|-----------------------------|----------------------------------|-----------------------|---------------------|
| <b>Total</b>                | <b>-806698</b>                   | <b>10503012</b>       | <b>9696314</b>      |
| Alexandria                  | -586321                          | 3140887               | 2554566             |
| Western Frontier            | -29119                           | 82457                 | 53338               |
| Port Said                   | -115545                          | 390803                | 275258              |
| Suez                        | -137724                          | 1825944               | 1688220             |
| Damietta                    | 26683                            | 665009                | 691692              |
| Al Arish                    | -71303                           | 216576                | 145273              |
| Dekheila                    | -110309                          | 755573                | 645264              |
| Safaga                      | -12921                           | 138787                | 125866              |
| Kosair and Red Sea ports    | 1757                             | 3679                  | 5436                |
| South Frontier (Wadi Halfa) | 0                                | 0                     | 0                   |
| Air Ports                   | 341382                           | 2086727               | 2428109             |
| Other Ports                 | -113278                          | 1196570               | 1083292             |

### percentage distribution of Exports through ports during ( January/ April ) 2020 compared to ( January/ April ) 2019

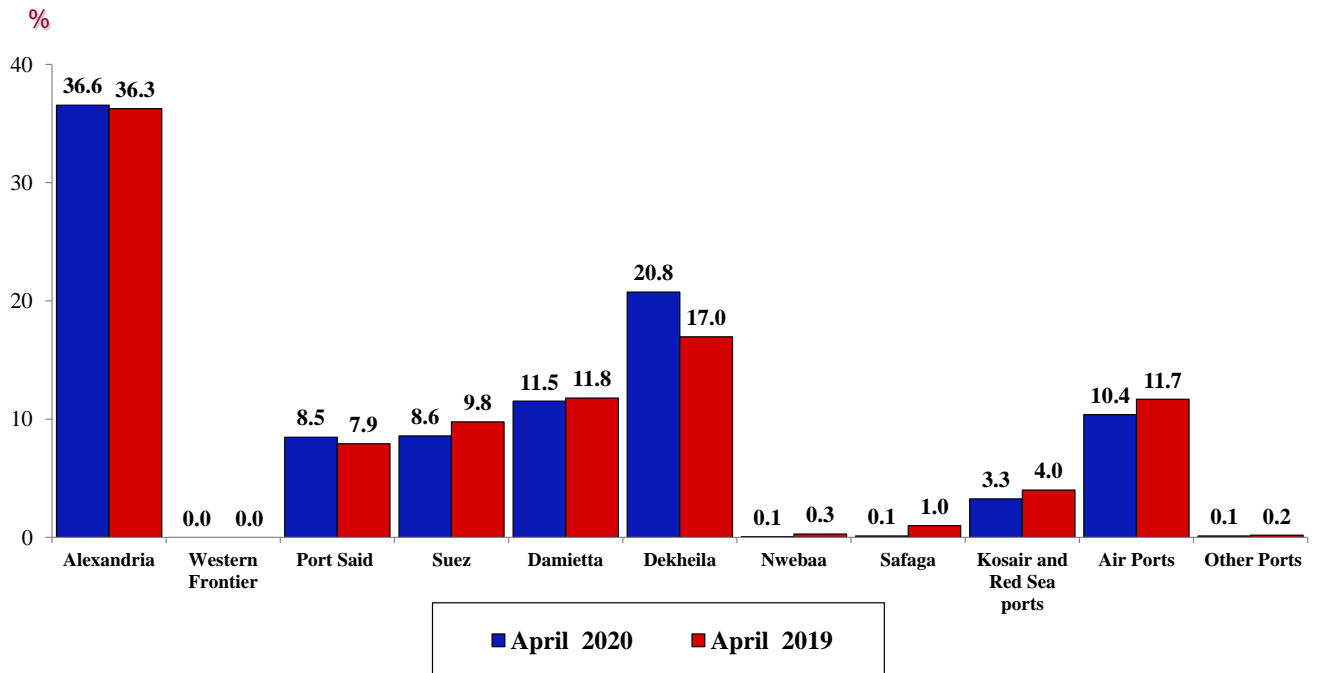


الواردات عن طريق الموانى خلال شهر أبريل والفترة  
(يناير/ أبريل) لعام ٢٠٢٠ مقارنة بعام ٢٠١٩

جدول ٢-ب القيمة بالالف دولار

| مقدار التغير<br>Amount of Change | April<br>2019 | أبريل<br>2020 | الموانى                    |
|----------------------------------|---------------|---------------|----------------------------|
| -2804427                         | 6998160       | 4193733       | الجملة                     |
| -1007624                         | 2544920       | 1537296       | الأسكندرية                 |
| 0                                | 0             | 0             | الحدود الغربية             |
| -198647                          | 553933        | 355286        | بورسعيد                    |
| -323743                          | 683649        | 359906        | السويس                     |
| -341828                          | 824627        | 482799        | دمياط                      |
| -318900                          | 1193498       | 874598        | الدخيلة                    |
| -17148                           | 19248         | 2100          | نويبع                      |
| -63976                           | 69012         | 5036          | سفاجا                      |
| -143013                          | 279618        | 136605        | القصير وموانى البحر الأحمر |
| -382030                          | 817415        | 435385        | المطارات                   |
| -7518                            | 12240         | 4722          | موانى أخرى                 |

التوزيع النسبى للواردات عن طريق الموانى خلال شهر أبريل ٢٠٢٠  
مقارنة بشهر أبريل ٢٠١٩



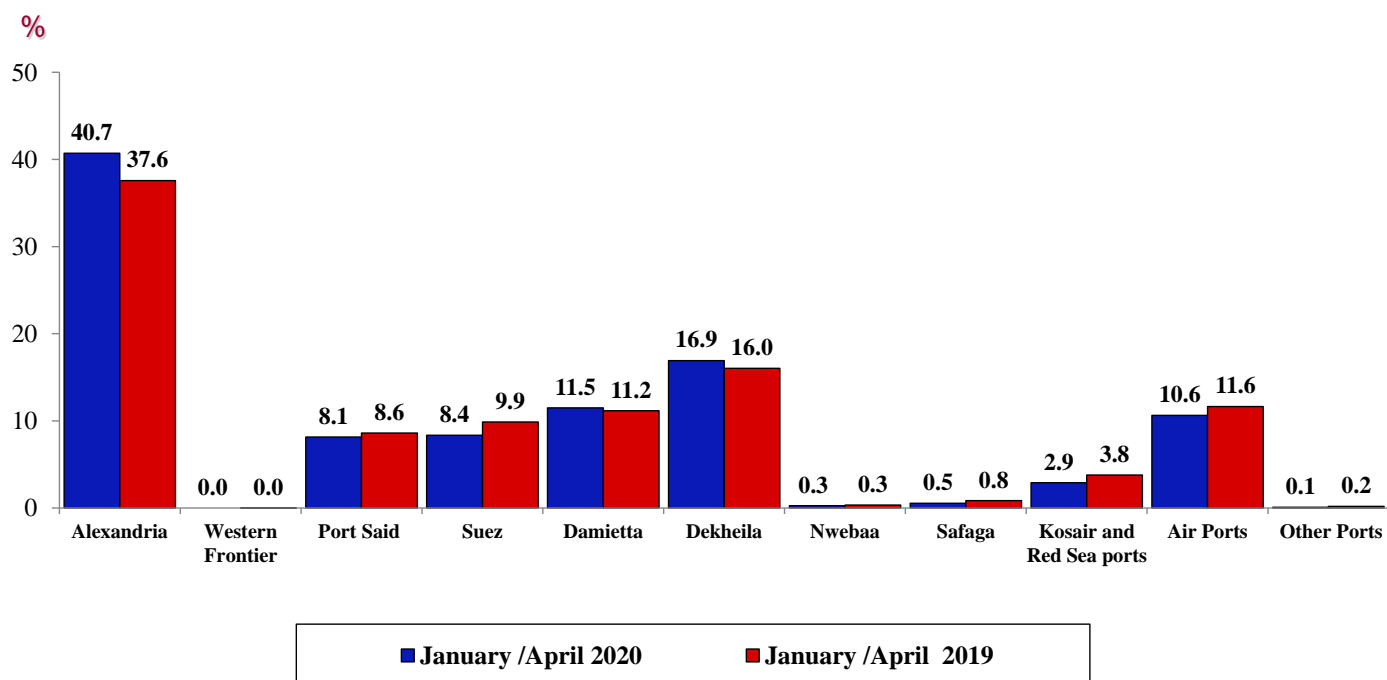


## Imports through the ports during April and (January/ April )2020 compared to 2019

**Table No. 2-B Value in 000 \$**

| Ports                    | مقدار التغير<br>Amount of Change | January/April<br>2019 | يناير/أبريل<br>2020 |
|--------------------------|----------------------------------|-----------------------|---------------------|
| <b>Total</b>             | <b>-6126521</b>                  | <b>27238823</b>       | <b>21112302</b>     |
| Alexandria               | -1643162                         | 10235464              | 8592302             |
| Western Frontier         | -114                             | 114                   | 0                   |
| Port Said                | -623440                          | 2341463               | 1718023             |
| Suez                     | -924184                          | 2688187               | 1764003             |
| Damietta                 | -613082                          | 3040492               | 2427410             |
| Dekheila                 | -796396                          | 4365468               | 3569072             |
| Nwebaa                   | -33535                           | 89550                 | 56015               |
| Safaga                   | -116494                          | 229229                | 112735              |
| Kosair and Red Sea ports | -418855                          | 1028620               | 609765              |
| Air Ports                | -924125                          | 3168129               | 2244004             |
| Other Ports              | -33134                           | 52107                 | 18973               |

### Percentage distribution of Imports through ports during ( January/ April ) 2020 compared to ( January/ April ) 2019



إجمالي حركة التجارة موزعة طبقاً لدرجة التصنيع والإستخدام خلال شهر أبريل والفترة  
(يناير/ أبريل) لعام ٢٠٢٠ ومقارنتها بعام ٢٠١٩

جدول ٣ القيمة بالألف دولار

| percentage distribution | التوزيع النسبي % | Value            | القيمة  |         | البيان                        |
|-------------------------|------------------|------------------|---------|---------|-------------------------------|
| April                   | أبريل            | مقدار التغير     | April   | أبريل   |                               |
| 2019                    | 2020             | Amount of Change | 2019    | 2020    |                               |
|                         |                  |                  |         |         | الصادرات الوطنية :            |
| 100.0                   | 100.0            | -876950          | 2715873 | 1838923 | جملة الصادرات الوطنية         |
| 23.2                    | 10.3             | -440293          | 630073  | 189780  | الوقود                        |
| 0.7                     | 0.2              | -16133           | 19622   | 3489    | القطن الخام                   |
| 8.2                     | 12.0             | -1593            | 222410  | 220817  | المواد الخام                  |
| 21.5                    | 34.4             | 47566            | 584302  | 631868  | السلع نصف مصنعة               |
| 46.3                    | 43.1             | -464704          | 1257673 | 792969  | السلع تامة الصنع              |
| 0.1                     | 0.0              | -1793            | 1793    | 0       | الطاقة الكهربائية             |
|                         |                  |                  |         |         | الواردات :                    |
| 100.0                   | 100.0            | -2804427         | 6998160 | 4193733 | جملة الواردات                 |
| 12.6                    | 5.0              | -671297          | 880532  | 209235  | الوقود                        |
| 12.5                    | 13.9             | -290178          | 874307  | 584129  | المواد الخام                  |
| 37.0                    | 40.0             | -911199          | 2587713 | 1676514 | السلع الوسيطة                 |
| 12.2                    | 12.1             | -349266          | 856328  | 507062  | السلع الاستثمارية             |
| 6.7                     | 8.2              | -124627          | 470193  | 345566  | السلع الاستهلاكية المعمرة     |
| 19.0                    | 20.8             | -457860          | 1329087 | 871227  | السلع الاستهلاكية غير المعمرة |
| 0.0                     | 0.0              | 0                | 0       | 0       | الطاقة الكهربائية             |

**Total trade traffic distributed by manufacturing and usage degree during April  
and (January/ April ) 2020 compared to 2019**

**Table No.3 Value in 000 \$**

| Item                             | percentage distribution %التوزيع النسبي |                      | Value القيمة                        |                       |                      |
|----------------------------------|---|----------------------|-------------------------------------|-----------------------|----------------------|
|                                  | January/April<br>2019                   | يناير/ أبريل<br>2020 | مقدار التغير<br>Amount of<br>Change | January/April<br>2019 | يناير/ أبريل<br>2020 |
| <b><u>National Exports :</u></b> |   |                      |                                     |                       |                      |
| <b>Total Exports</b>             | <b>100.0</b>                            | <b>100.0</b>         | <b>-806699</b>                      | <b>10503012</b>       | <b>9696314</b>       |
| Fuel                             | 22.5                                    | 18.8                 | -541156                             | 2371005               | 1829849              |
| Raw Cotton                       | 0.9                                     | 0.6                  | -40289                              | 94005                 | 53716                |
| Raw Materials                    | 9.2                                     | 9.8                  | -13067                              | 961401                | 948334               |
| Semi-manufactured commadities    | 22.4                                    | 26.0                 | 167957                              | 2350001               | 2517958              |
| Finished Commodities             | 44.8                                    | 44.7                 | -366191                             | 4706058               | 4339867              |
| Electric Power                   | 0.2                                     | 0.1                  | -13952                              | 20542                 | 6590                 |
| <b><u>Imports :</u></b>          |   |                      |                                     |                       |                      |
| <b>Total Imports</b>             | <b>100.0</b>                            | <b>100.0</b>         | <b>-6126521</b>                     | <b>27238823</b>       | <b>21112302</b>      |
| Fuel                             | 13.0                                    | 11.1                 | -1201742                            | 3547426               | 2345684              |
| Raw Materials                    | 12.0                                    | 13.2                 | -485183                             | 3281799               | 2796616              |
| Intermediate Commodities         | 36.0                                    | 34.6                 | -2509293                            | 9810076               | 7300783              |
| Investment Commodities           | 13.2                                    | 13.5                 | -745586                             | 3589631               | 2844046              |
| Durable Consumer Commodities     | 7.1                                     | 8.6                  | -110396                             | 1924956               | 1814560              |
| Non Durable Consumer Commodities | 18.7                                    | 19.0                 | -1074321                            | 5084935               | 4010614              |
| Electric Power                   | 0.0                                     | 0.0                  | 0                                   | 0                     | 0                    |

أهم الصادرات طبقاً لدرجة التصنيع خلال شهر أبريل والفترة  
(يناير/ أبريل) لعام ٢٠٢٠ مقارنة بعام ٢٠١٩

جدول ٤ القيمة بالآلاف دولار

| مقدار التغير<br>Amount of<br>Change | April<br>2019  | أبريل<br>2020  | الأصناف                                     |
|-------------------------------------|----------------|----------------|---|
| <b>-876950</b>                      | <b>2715873</b> | <b>1838923</b> | <b>الجملة العمومية للصادرات</b>             |
| <b>-440293</b>                      | <b>630073</b>  | <b>189780</b>  | <b>١- الوقود (جملة) وأهمها :</b>            |
| -148026                             | 188714         | 40688          | البتروال الخام                              |
| -183647                             | 263847         | 80200          | منتجات البتروال                             |
| -10332                              | 12284          | 1952           | الفحم بأنواعه                               |
| <b>-16133</b>                       | <b>19622</b>   | <b>3489</b>    | <b>٢- القطن الخام :</b>                     |
| <b>-1593</b>                        | <b>222410</b>  | <b>220817</b>  | <b>٣- المواد الخام (جملة) وأهمها :</b>      |
| -393                                | 34260          | 33867          | بصل طازج                                    |
| -10867                              | 58312          | 47445          | بطاطس                                       |
| -976                                | 21288          | 20312          | برتقال طازج                                 |
| -3874                               | 5979           | 2105           | فول سودانى                                  |
| -286                                | 1245           | 959            | طماطم طازجة                                 |
| -54                                 | 4884           | 4830           | خضروات بقولية                               |
| 3821                                | 4464           | 8285           | بقول جافة                                   |
| 3059                                | 3540           | 6599           | ليمون حامض                                  |
| 3264                                | 16177          | 19441          | فواكه طازجة                                 |
| -1                                  | 1              | 0              | بهارات واقاوية                              |
| -682                                | 3500           | 2818           | بذور زيتية وعلفية                           |
| -48                                 | 10379          | 10331          | نباتات وجذور للطور والطب                    |
| -475                                | 1021           | 546            | كتان خام ومشتقاته                           |
| -338                                | 705            | 367            | رخام  |
| 9365                                | 2654           | 12019          | رمال  |
| <b>47566</b>                        | <b>584302</b>  | <b>631868</b>  | <b>٤- السلع نصف المصنعة (جملة) وأهمها :</b> |
| -6283                               | 13471          | 7188           | غزل القطن                                   |
| -1028                               | 2831           | 1803           | زيوت وراتنجات عطرية                         |
| -7689                               | 10138          | 2449           | كربون                                       |
| -2682                               | 8856           | 6174           | زيوت ودهون نباتية وحيوانية                  |
| -2173                               | 3011           | 838            | جلود البقر مذبوغة                           |
| -5246                               | 6640           | 1394           | شموع مواد معدنية                            |
| -5225                               | 5344           | 119            | صودا كاوية                                  |
| -64719                              | 103231         | 38512          | لدائن بأشكالها الأولية                      |
| -5887                               | 5887           | 0              | حديد سيلكون                                 |
| -347                                | 1676           | 1329           | مولاس                                       |
| -9184                               | 12644          | 3460           | بروبان مسيل                                 |

**The Most important Exports according to the Manufacturing Degree during April and (January/ April ) 2020 compared to 2019**

| <b>Table No.4 Value in 000 \$</b>                      |  |                               |                              |
|--|--|-------------------------------|------------------------------|
| <b>Commodities</b>                                     | <b>مقدار التغير<br/>Amount of<br/>Change</b> | <b>January/April<br/>2019</b> | <b>يناير/ أبريل<br/>2020</b> |
| <b><u>Total Exports</u></b>                            | <b>-806699</b>                               | <b>10503012</b>               | <b>9696314</b>               |
| <b><u>1- Fuel out of Which :</u></b>                   | <b>-541156</b>                               | <b>2371005</b>                | <b>1829849</b>               |
| Crude Oil  | -238190                                      | 603960                        | 365770                       |
| Petroleum Products                                     | -431941                                      | 1038522                       | 606581                       |
| Coal   | -25290                                       | 37663                         | 12434                        |
| <b><u>2-:Raw Cotton :</u></b>                          | <b>-40289</b>                                | <b>94005</b>                  | <b>53716</b>                 |
| <b><u>3- Raw Material out of Which :</u></b>           | <b>-13067</b>                                | <b>961401</b>                 | <b>948334</b>                |
| Onion , fresh  | -12356                                       | 78652                         | 66296                        |
| Potatoes   | -15105                                       | 204824                        | 189719                       |
| Orange, fresh  | -42432                                       | 173005                        | 130573                       |
| Groundnuts   | -12501                                       | 28607                         | 16106                        |
| Tomato,fresh   | -13166                                       | 25114                         | 11948                        |
| Leguminous Veg   | 4187   | 16489                         | 20676                        |
| Legumes, dry   | 14483  | 22812                         | 37295                        |
| Lime, Sour   | 3821   | 13946                         | 17767                        |
| Fruits, fresh  | 34289  | 107789                        | 142077                       |
| Spices   | 1  | 83                            | 84                           |
| Oil Seeds  | 5480   | 15401                         | 20881                        |
| Plants, Roots for Perfumery & Pharmacy                 | 5439   | 35147                         | 40586                        |
| Flax, Raw And derivatives                              | -523   | 5485                          | 4962                         |
| Marble   | -1121  | 2594                          | 1473                         |
| Sands  | 9948   | 8643                          | 18591                        |
| <b><u>4- Semi- Finished Commodities of Which :</u></b> | <b>167957</b>                                | <b>2350001</b>                | <b>2517958</b>               |
| Cotton Yarn  | -9243  | 50100                         | 40857                        |
| Essential Oils   | -4158  | 16607                         | 12449                        |
| Carbon   | -12627                                       | 41553                         | 28926                        |
| Animal Veg. Fats, Oils                                 | -1298  | 32977                         | 31679                        |
| Hides, Skins of Bovine,tanned                          | -5448  | 13463                         | 8015                         |
| Wax of Mineral Materials                               | -5580  | 23212                         | 17632                        |
| Sodium soda  | -14925                                       | 20213                         | 5288                         |
| Plastics of Primary Forms                              | -152914                                      | 391716                        | 238802                       |
| Ferro- Silicon   | -15342                                       | 20048                         | 4706                         |
| Molasses   | -913   | 2345                          | 1432                         |
| Propan Liquified                                       | -28753                                       | 36906                         | 8153                         |

أهم الصادرات طبقاً لدرجة التصنيع خلال شهر أبريل والفترة  
(يناير/ أبريل) لعام ٢٠٢٠ مقارنة بعام ٢٠١٩

تابع جدول ٤ القيمة بالآلاف دولار

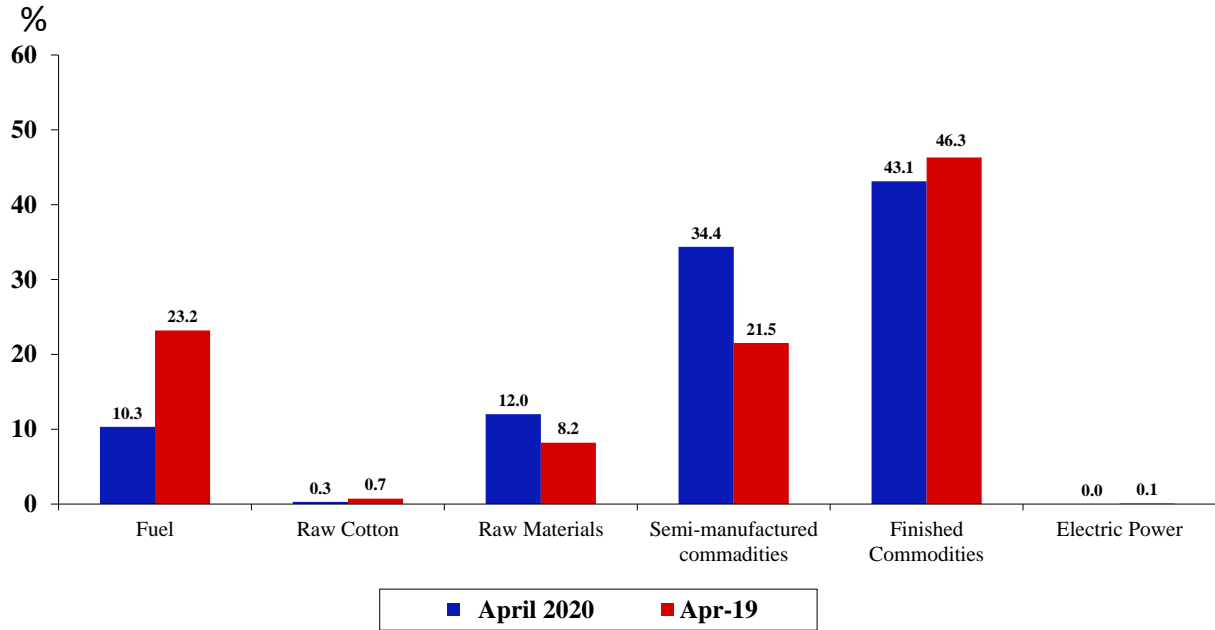
| مقدار التغير<br>Amount of<br>Change | April<br>2019  | أبريل<br>2020 | الأصناف                                    |
|-------------------------------------|----------------|---------------|--|
| <b>-464704</b>                      | <b>1257673</b> | <b>792969</b> | <b>٥- السلع تامة الصنع (جملة) وأهمها :</b> |
| 57                                  | 23810          | 23867         | منتجات ألبان                               |
| 581                                 | 16431          | 17012         | خضر مجمدة او مبردة                         |
| 2918                                | 1847           | 4765          | بصل مجفف                                   |
| 0                                   | 0              | 0             | أرز مبيض مقشور                             |
| -9537                               | 63480          | 53943         | عجائن ومحضرات غذائية متنوعة                |
| -6147                               | 20047          | 13900         | أدوية ومحضرات صيدلة                        |
| -12628                              | 127358         | 114730        | أسمدة                                      |
| -4730                               | 12161          | 7431          | مستحضرات عطور وتجميل                       |
| -2060                               | 21980          | 19920         | صابون ومحضرات تنظيف                        |
| -2608                               | 5784           | 3176          | مغاطس وأحواض من لدائن                      |
| -5245                               | 10477          | 5232          | أطارات خارجية وأنايبب داخلية لوسائل النقل  |
| 2219                                | 10120          | 12339         | ورق صحى                                    |
| -1194                               | 1741           | 547           | كتب وصحف                                   |
| -11200                              | 13856          | 2656          | أقمشة قطنية                                |
| -11754                              | 26273          | 14519         | سجاد وكليم                                 |
| -97413                              | 139274         | 41861         | ملابس جاهزة                                |
| -11980                              | 20741          | 8761          | أصناف أخرى جاهزة من مواد نسجية             |
| -154                                | 233            | 79            | أحذية وأجزاءها                             |
| -12405                              | 20691          | 8286          | بلاط وأدوات صحية خزفية                     |
| -11776                              | 13255          | 1479          | قضبان وعيدان وزوايا وأسلاك من حديد         |
| -7127                               | 9926           | 2799          | قضبان وعيدان وزوايا من المونيوم            |
| -15534                              | 22776          | 7242          | أثاث                                       |
| 4279                                | 9602           | 13881         | منتجات مسطحة بالدرفلة من حديد أو صلب       |
| -3319                               | 15921          | 12602         | مصنوعات من لدائن                           |
| 2442                                | 11298          | 13740         | سكر مكرر                                   |
| <b>-1793</b>                        | <b>1793</b>    | <b>0</b>      | <b>٦- الطاقة الكهربائية</b>                |

**The Most important Exports according to the Manufacturing Degree During April and (January/ April) 2020 compared to 2019**

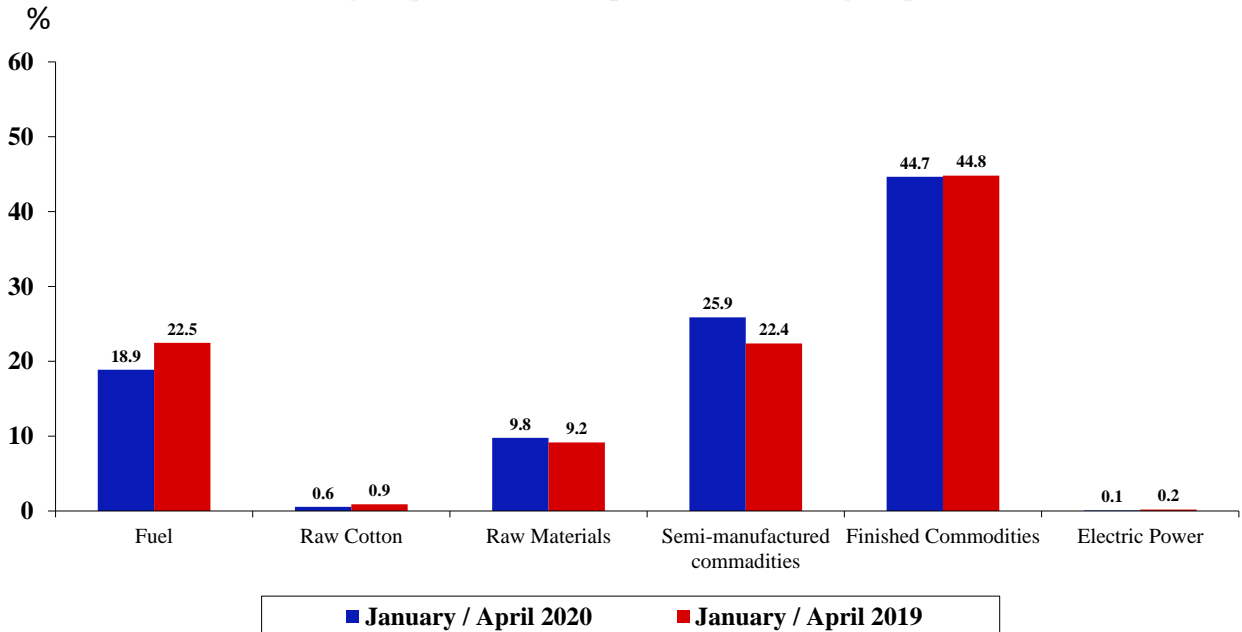
CON.Table No.4 Value in 000 \$

| Commodities  | مقدار التغير<br>Amount of<br>Change | January/April<br>2019 | يناير/ أبريل<br>2020  |
|--|-------------------------------------|-----------------------|-----------------------|
| <b><u>5- Finished Commodities out of Which :</u></b> | <b><u>-366191</u></b>               | <b><u>4706058</u></b> | <b><u>4339867</u></b> |
| Dairy Products                                       | -25030                              | 112014                | 86984                 |
| Vegetables,Frozen                                    | 18036                               | 54106                 | 72142                 |
| Onion, Dry   | 4254                                | 8418                  | 12672                 |
| Rice, Husked, Bleashed                               | 4                                   | 0                     | 4                     |
| Miscellaneous Edible Preparations                    | 15493                               | 232816                | 248309                |
| Medicaments and Pharma. Goods                        | -4177                               | 82795                 | 78618                 |
| Fertilisers  | 48766                               | 446973                | 495739                |
| .Perfumes & Beauty Prep                              | -6607                               | 50354                 | 43747                 |
| Soap and Washing Prep                                | -12185                              | 97735                 | 85550                 |
| Bath , Shower Baths of Plastic                       | -3559                               | 22232                 | 18673                 |
| Pneumatic tyres and Inner Tubes                      | -6934                               | 38028                 | 31094                 |
| Sanitary Paper                                       | -16804                              | 60716                 | 43912                 |
| Printed Books, Newspapers                            | -1506                               | 4801                  | 3295                  |
| Cotton fabrics                                       | -10982                              | 52416                 | 41434                 |
| Carpets and Kelem                                    | -7160                               | 99553                 | 92393                 |
| Ready-made clothes                                   | -129604                             | 545599                | 415995                |
| Other Articles of Textile Materials                  | -21459                              | 81074                 | 59615                 |
| Footwear & Parts Thereof                             | -1126                               | 1738                  | 612                   |
| Tiles and Sanitary Fixtures                          | -25968                              | 80047                 | 54079                 |
| Rods, Bars, Angles, Wires of Iron                    | -31292                              | 62427                 | 31135                 |
| Rods, Bars, Angles of Aluminium                      | -7588                               | 45871                 | 38283                 |
| Furniture  | -34551                              | 91114                 | 56563                 |
| Flat- Rolled Prod. Of Iron. Or Steel                 | 1028                                | 44869                 | 45897                 |
| Articles of Plastic                                  | -1265                               | 62635                 | 61370                 |
| Sugar , Refined                                      | 7062                                | 39385                 | 46447                 |
| <b><u>6-Electric power</u></b>                       | <b><u>-13952</u></b>                | <b><u>20542</u></b>   | <b><u>6590</u></b>    |

التوزيع النسبي للصادرات طبقاً لدرجة التصنيع خلال شهر أبريل ٢٠٢٠ مقارنة بشهر أبريل ٢٠١٩  
 Percentage distribution of exports by manufacturing degree in  
 April 2020 compared to April 2019



التوزيع النسبي للصادرات طبقاً لدرجة التصنيع خلال الفترة  
 يناير/ أبريل ٢٠٢٠ مقارنة بالفترة يناير/ أبريل ٢٠١٩  
 Percentage distribution of exports by manufacturing degree during  
 January/ April 2020 compared to January/ April 2019





أهم الواردات طبقاً لدرجة الاستخدام خلال شهر أبريل والفترة  
(يناير/ أبريل) لعام ٢٠٢٠ ومقارنة بعام ٢٠١٩

جدول ٥ القيمة بالالف دولار

| مقدار التغير<br>Amount of<br>Change | April<br>2019  | أبريل<br>2020  | الأصناف                                   |
|-------------------------------------|----------------|----------------|---|
| <b>-2804427</b>                     | <b>6998160</b> | <b>4193733</b> | <b>جملة الواردات</b>                      |
| <b>-671297</b>                      | <b>880532</b>  | <b>209235</b>  | <b>١- الوقود (جملة) وأهمها:</b>           |
| -107940                             | 227033         | 119093         | البتترول الخام                            |
| -521073                             | 592454         | 71381          | منتجات البترول                            |
| -40309                              | 57968          | 17659          | الفحم بأنواعه                             |
| <b>-290178</b>                      | <b>874307</b>  | <b>584129</b>  | <b>٢- المواد الخام (جملة) وأهمها:</b>     |
| -159801                             | 349907         | 190106         | قمح                                       |
| 3051                                | 152079         | 155130         | ذرة                                       |
| -37337                              | 148309         | 110972         | فول صويا                                  |
| -9435                               | 12450          | 3015           | سمسم                                      |
| -17270                              | 20764          | 3494           | تبغ ورق دخان                              |
| -10478                              | 14470          | 3992           | كبريت خام                                 |
| -3009                               | 5314           | 2305           | صلصال صيني                                |
| -1983                               | 5745           | 3762           | رخام وجرانيت                              |
| -39927                              | 104777         | 64850          | خامات الحديد ومركزاتها                    |
| 0                                   | 0              | 0              | خامات المونيوم ومركزاتها                  |
| <b>-911199</b>                      | <b>2587713</b> | <b>1676514</b> | <b>٣- السلع الوسيطة (جملة) وأهمها:</b>    |
| -57383                              | 77430          | 20047          | زيوت وشحوم ودهون حيوانية ونباتية          |
| -92080                              | 258029         | 165949         | لدائن بأشكالها الأولية                    |
| 159                                 | 0              | 159            | سكر خام                                   |
| -73632                              | 223384         | 149752         | مواد كيميائية عضوية وغير عضوية            |
| -35553                              | 139303         | 103750         | خشب ومصنوعاته                             |
| -372                                | 1024           | 652            | أسمنت                                     |
| 2619                                | 38799          | 41418          | ورق صحف وطباعة                            |
| -102587                             | 340294         | 237707         | مواد أولية من حديد أو صلب                 |
| 372                                 | 41349          | 41721          | إطارات خارجية وأنابيب داخلية لوسائل النقل |
| -15929                              | 89897          | 73968          | خيوط من شعيرات وألياف نباتية أو إصطناعية  |
| -19832                              | 28405          | 8573           | تبغ مفروم أو مكبوس أو للمضغ               |

**The most important imports according to the Usage Degree During  
April and (January/ April ) 2020 compared to 2019**

Table No.5 Value in 000 \$

| Commodities  | مقدار التغير<br>Amount of<br>Change | January/April<br>يناير/ أبريل<br>2019 | 2020            |
|--|-------------------------------------|---------------------------------------|-----------------|
| <b><u>Total Imports</u></b>                                  | <b>-6126521</b>                     | <b>27238823</b>                       | <b>21112302</b> |
| <b><u>1- Fuel , which includes :</u></b>                     | <b>-1201742</b>                     | <b>3547426</b>                        | <b>2345684</b>  |
| Crude Oil  | 586754                              | 852475                                | 1439229         |
| Petroleum Products   | -1613712                            | 2439474                               | 825762          |
| Coal   | -171392                             | 243481                                | 72089           |
| <b><u>2- Raw Material, which includes :</u></b>              | <b>-485183</b>                      | <b>3281799</b>                        | <b>2796616</b>  |
| Wheat  | -133942                             | 1221423                               | 1087481         |
| Julyze   | 73283                               | 561591                                | 634874          |
| Soya Beans   | -75084                              | 513917                                | 438833          |
| Sesam  | -11499                              | 51605                                 | 40106           |
| Tobacco  | -77997                              | 207041                                | 129044          |
| Crude Sulfur   | -27974                              | 42281                                 | 14307           |
| Kaolin   | -6449                               | 16336                                 | 9887            |
| Marble and Granite   | -3589                               | 16217                                 | 12628           |
| Iron ores and concentrates                                   | -147912                             | 369720                                | 221808          |
| Aluminium Ores ,Concentrates                                 | -1575                               | 1697                                  | 122             |
| <b><u>3- Intermediate Commodities , which includes :</u></b> | <b>-2509293</b>                     | <b>9810076</b>                        | <b>7300783</b>  |
| Animal , Vegetable Fats and Products Thereof                 | -92663                              | 179083                                | 86420           |
| Plastics of Primary Forms                                    | -251637                             | 962650                                | 711013          |
| Raw Sugar  | 622                                 | 11                                    | 633             |
| Chemicals , Organic & NonOrganic                             | -284512                             | 939784                                | 655272          |
| Wood & Prod. Thereof   | -106753                             | 458894                                | 352141          |
| Cement   | -1296                               | 2714                                  | 1418            |
| Newsprint & Printing Paper                                   | 1558                                | 131967                                | 133525          |
| Primary Forms of Iron or Steel                               | -273587                             | 1342187                               | 1068600         |
| Tyers & Inner Tubes  | 5332                                | 143554                                | 148886          |
| Filament Yarns , Synth. or Artificial                        | -46808                              | 340160                                | 293352          |
| Tobacco Cut or Pressed or for Chewing                        | -21756                              | 111475                                | 89719           |

أهم الواردات طبقاً لدرجة الاستخدام خلال شهر أبريل والفترة  
(يناير/ أبريل) لعام ٢٠٢٠ ومقارنة بعام ٢٠١٩

تابع جدول ٥ القيمة بالآلاف دولار

| مقدار التغير<br>Amount of<br>Change | April<br>2019 | أبريل<br>2020 | الأصناف  |
|-------------------------------------|---------------|---------------|--|
|                                     |               |               | <b>٣- تابع السلع الوسيطة:</b>                                |
| -736                                | 1394          | 658           | زجاج مصبوب أو منفوخ أو مسحوب                                 |
| -11443                              | 15489         | 4046          | اشكال خام من ذهب غير نقدي                                    |
| -14593                              | 62624         | 48031         | انابيب ومواسير ولوازمها من حديد او صلب                       |
| -36716                              | 96943         | 60227         | نحاس ومصنوعاته   |
| -18141                              | 32634         | 14493         | أسلاك وموصلات للكهرباء                                       |
| -6652                               | 49142         | 42490         | خلاصات للديباغة والصبغة                                      |
| -1435                               | 4833          | 3398          | أجزاء لأجهزة الرفع والتحميل                                  |
| -1234                               | 2592          | 1358          | أجزاء ولوازم الآلات الحاسبة والكتابة وأجهزة معالجة المعلومات |
| 2406                                | 3550          | 5956          | عازلات للكهرباء وأجزائها من جميع المواد                      |
| -1025                               | 3277          | 2252          | أجزاء المحولات والمحركات الكهربائية                          |
| -17198                              | 37613         | 20415         | أجزاء لأجهزة الهاتف والبرق                                   |
| -25477                              | 74337         | 48860         | أجزاء للسيارات   |
| <b>-349266</b>                      | <b>856328</b> | <b>507062</b> | <b>٤- السلع الأستثمارية (جملة) وأهمها:</b>                   |
| -24062                              | 31448         | 7386          | تقاوى وبذور للبدار   |
| -14871                              | 22984         | 8113          | أبواب ودعامات ومنشآت من حديد أو صلب                          |
| 540                                 | 18487         | 19027         | محركات   |
| -11509                              | 44892         | 33383         | مضخات ومراوح   |
| -11269                              | 29016         | 17747         | مصاعد وروافع وبولدوزارات                                     |
| -3866                               | 7987          | 4121          | ألات وماكينات حلج ونسيج                                      |
| -7204                               | 21549         | 14345         | أجهزة أتوماتيكية لمعالجة المعلومات                           |
| -12631                              | 27916         | 15285         | ألات وأجهزة آلية ذات وظيفة خاصة                              |
| -5019                               | 54335         | 49316         | محركات ومولدات ومحركات كهربائية                              |
| -26561                              | 40877         | 14316         | أجهزة إتصالات وسنترالات                                      |
| -10762                              | 32877         | 22115         | جرارات وحدات كاملة   |
| 13777                               | 9978          | 23755         | أتوبيس وميكروباس ومينى باص وحدات كاملة                       |
| -17363                              | 39754         | 22391         | سيارات نقل البضائع   |
| -7152                               | 13794         | 6642          | عربات سيارات للإستعمالات الخاصة                              |
| -11209                              | 29916         | 18707         | أدوات وأجهزة للطب والجراحة                                   |

**The most important imports according to the Usage Degree During  
April and (January/ April ) 2020 compared to 2019**

CON.Table No.5 Value in 000 \$

| Commodities  | مقدار التغير<br>Amount of<br>Change | January/April<br>2019 | يناير/ أبريل<br>2020  |
|--|-------------------------------------|-----------------------|-----------------------|
| <b><u>3- Intermediate Commodities (Cont.):</u></b>     |                                     |                       |                       |
| Cast or Drawn or Float Glass                           | -9085                               | 12026                 | 2941                  |
| Crude forms of non-monetary gold                       | -11675                              | 59091                 | 47416                 |
| Tubing of Iron, Steel with Fittings                    | -123552                             | 308489                | 184937                |
| Copper and Articles Thereof                            | -126228                             | 311448                | 185220                |
| Wires and Connectors for Elect                         | -29896                              | 123478                | 93582                 |
| Tanning or Dyeing Extracts, Dyes                       | -8401                               | 178226                | 169825                |
| Parts for Lifting & Hoisting Mach                      | -4543                               | 20911                 | 16368                 |
| Parts for Data Processing, Calcu.& Writers             | -1889                               | 9315                  | 7426                  |
| Electrical Insulatros of any Material                  | -2563                               | 25915                 | 23352                 |
| Parts for Transformers & Elect. Motors                 | -19622                              | 29267                 | 9645                  |
| Parts for Telph. Teleg. Appr                           | -57952                              | 118194                | 60242                 |
| Parts for Motor Vehicles                               | -26514                              | 307976                | 281462                |
| <b><u>4- Capital Commodities, which includes :</u></b> | <b><u>-745585</u></b>               | <b><u>3589631</u></b> | <b><u>2844045</u></b> |
| Seeds for Sowing                                       | -32842                              | 62746                 | 29904                 |
| Doors, Sheets Pilling and Structures of Iron or Steel  | -113307                             | 168797                | 55490                 |
| Sparks   | 3988                                | 70804                 | 74792                 |
| Pumps And Fan  | -48448                              | 179435                | 130987                |
| Lifts, Pulley Tackle and Self-Propelled Buldozers      | -10109                              | 99855                 | 89746                 |
| Machines for Fibers & Textiles                         | -9315                               | 35790                 | 26475                 |
| Automatic Data Process. Machines                       | 6724                                | 132631                | 139355                |
| Machines Having Individual Functions N.S.E             | -69964                              | 149271                | 79307                 |
| Engines, Generators & Elec. Motors                     | -53145                              | 297710                | 244565                |
| Tele Communications & Centrals App.                    | -27803                              | 153985                | 126182                |
| Tractors (complete units)                              | -1326                               | 95813                 | 94487                 |
| Busses, Micro Buses and Mini-Buses                     | 58555                               | 35252                 | 93807                 |
| Motor Vehicles for The Transport of Goods              | -1020                               | 126188                | 125168                |
| Special Purpose Motor Vehicles                         | -15735                              | 60671                 | 44936                 |
| Medical or Surgical Instr. & Appl.                     | -6112                               | 114121                | 108009                |

أهم الواردات طبقاً لدرجة الاستخدام خلال شهر مارس والفترة  
(يناير/ أبريل) لعام ٢٠٢٠ ومقارنة بعام ٢٠١٩

تابع جدول ٥ القيمة بالآلاف دولار

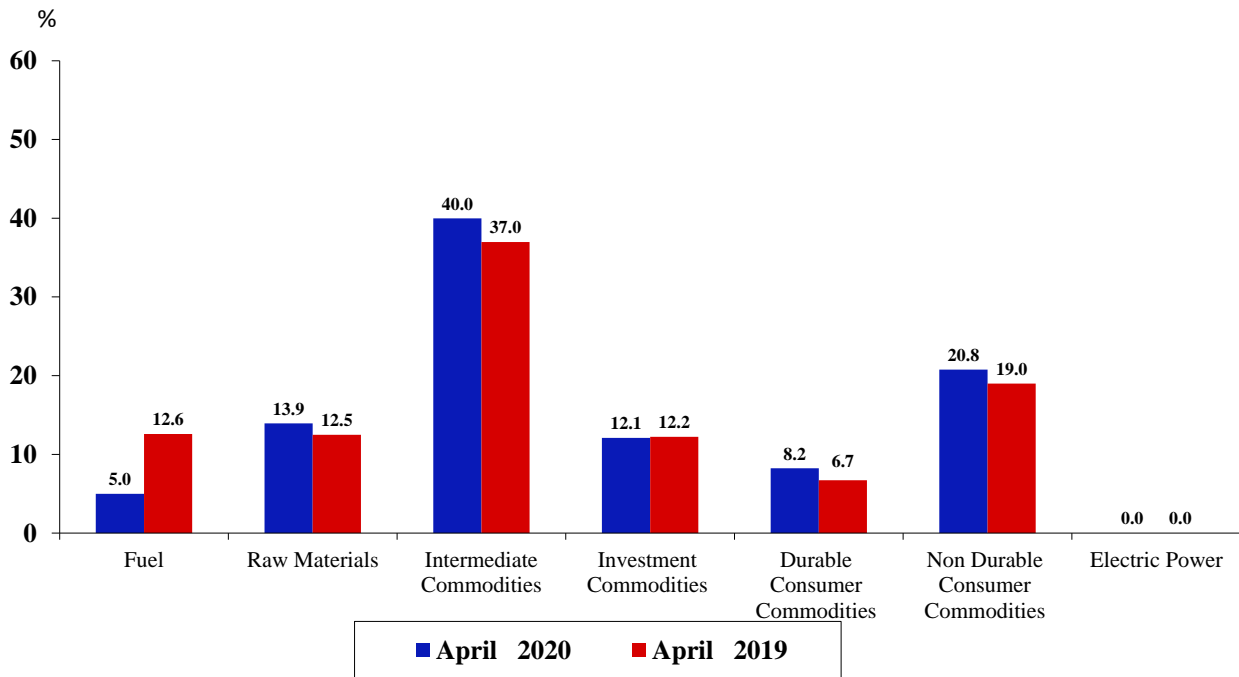
| مقدار التغير<br>Amount of<br>Change | April<br>2019  | أبريل<br>2020 | الإصناف  |
|-------------------------------------|----------------|---------------|--|
| <b>-124627</b>                      | <b>470193</b>  | <b>345566</b> | <b>٥- السلع الاستهلاكية المعمرة (جملة) وأهمها:</b>     |
| -1519                               | 11586          | 10067         | تلاجات   |
| -1405                               | 3574           | 2169          | غسالات   |
| -4294                               | 4907           | 613           | أشربة وأقراص ممغنطة بأنواعها                           |
| -37707                              | 65680          | 27973         | تليفزيونات   |
| -6077                               | 157158         | 151081        | سيارات ركوب  |
| -4430                               | 10747          | 6317          | أثاث ومقاعد وحوامل فرش                                 |
| -47002                              | 135233         | 88231         | أجهزة تليفون للأفراد                                   |
| <b>-457860</b>                      | <b>1329087</b> | <b>871227</b> | <b>٦- السلع الاستهلاكية غير المعمرة (جملة) وأهمها:</b> |
| -2393                               | 21093          | 18700         | أبقار وجواميس حية                                      |
| -68951                              | 177765         | 108814        | لحوم   |
| -1841                               | 101875         | 100034        | أسماك بما فيها أسماك محفوظة                            |
| -15253                              | 67852          | 52599         | اللبان ومنتجاتها                                       |
| 6581                                | 702            | 7283          | عدس  |
| -18810                              | 41249          | 22439         | تفاح طازج  |
| -3712                               | 17738          | 14026         | شاي  |
| 144                                 | 160            | 304           | دقيق قمح   |
| -10430                              | 11484          | 1054          | سكر مكرر   |
| -23071                              | 221938         | 198867        | أدوية ومحضرات صيدلة                                    |
| -10623                              | 20537          | 9914          | صابون ومستحضرات تنظيف                                  |
| -9741                               | 19330          | 9589          | مبيدات حشرية   |
| -997                                | 8900           | 7903          | محضرات لتغذية الحيوانات                                |
| -1394                               | 8724           | 7330          | كسب  |
| -11508                              | 21795          | 10287         | ورق كرافت  |
| -5708                               | 8675           | 2967          | أحذية ونعال  |
| -2045                               | 6595           | 4550          | لعب أطفال  |
| -26538                              | 49649          | 23111         | فول عريض وفول صغير لغير البذار                         |
| 3871                                | 58484          | 62355         | زيوت مكررة   |
| 0                                   | 0              | 0             | <b>٧- الطاقة الكهربائية</b>                            |

**The most important imports according to the Usage Degree During  
April and (January/ April ) 2020 compared to 2019**

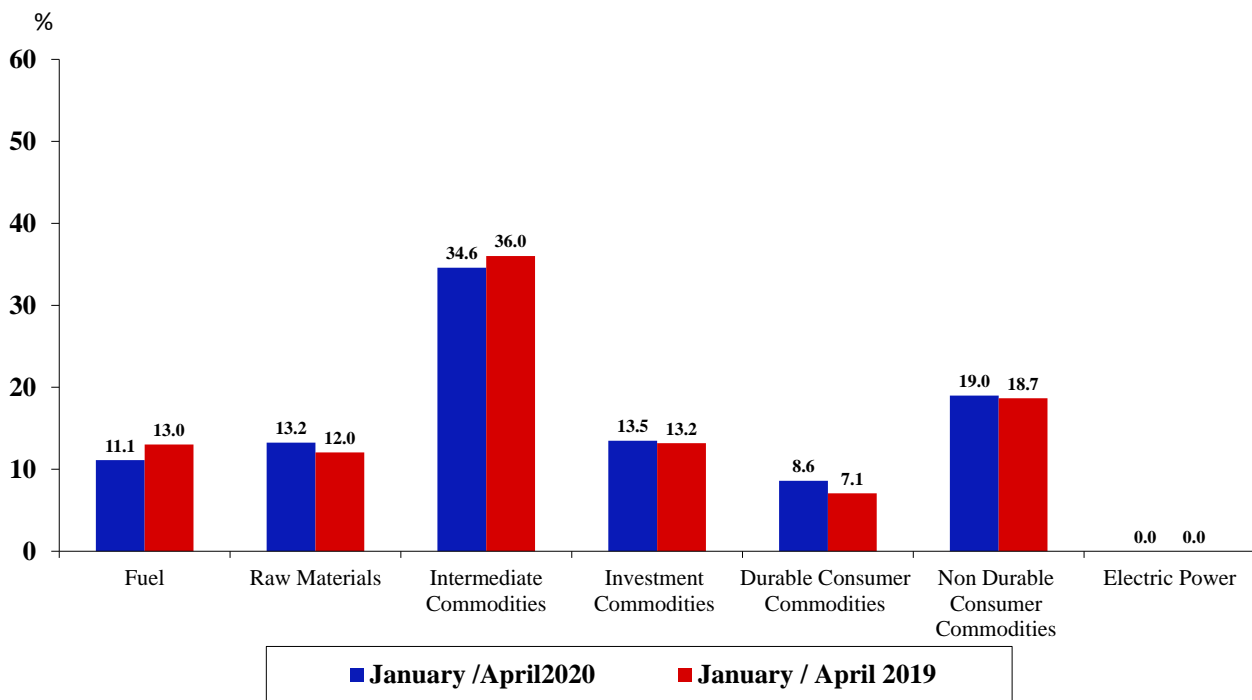
CON.Table No.5 Value in 000 \$

| Commodities   | مقدار التغير<br>Amount of<br>Change | January/April<br>2019 | يناير/ أبريل<br>2020  |
|---|-------------------------------------|-----------------------|-----------------------|
| <b><u>5- Durable Cosumer Commodities , which includes :</u></b>       | <b><u>-110396</u></b>               | <b><u>1924956</u></b> | <b><u>1814560</u></b> |
| Refrigerators   | -2602                               | 44916                 | 42314                 |
| Washing Machines  | -3491                               | 12996                 | 9505                  |
| Magnatic Tapes And Discs  | -5211                               | 7437                  | 2226                  |
| Television Receivers  | -55824                              | 222052                | 166228                |
| Motor Vehicles  | 59117                               | 794994                | 854111                |
| Furniture, Seats and Mattres  | 4839                                | 42872                 | 47711                 |
| Telephone Sets  | -108616                             | 479400                | 370784                |
| <b><u>6- Non - Durable Cosumer Commodities , which includes :</u></b> | <b><u>-1074321</u></b>              | <b><u>5084935</u></b> | <b><u>4010614</u></b> |
| Cows, Baffaloes, live   | -26479                              | 51212                 | 24733                 |
| Meat  | -115010                             | 634275                | 519265                |
| Fish Including Preserved  | -54225                              | 354697                | 300472                |
| Dairy Products  | 15378                               | 250006                | 265384                |
| Lentils   | 10389                               | 22220                 | 32609                 |
| Apples, fresh   | -51963                              | 170096                | 118133                |
| Tea   | -21711                              | 86992                 | 65281                 |
| Wheat Flourer   | 1662                                | 828                   | 2490                  |
| Sugar, Refined  | -47865                              | 60861                 | 12996                 |
| Medicaments and Pharmctcl. Goods                                      | -199073                             | 893726                | 694653                |
| Soap and Washing Prep.  | -28284                              | 76154                 | 47870                 |
| Insecticides  | -24430                              | 77172                 | 52742                 |
| Preparation for Feeding Animals                                       | -14728                              | 42957                 | 28229                 |
| Oil - Cake  | -11814                              | 37670                 | 25856                 |
| Kraft Paper   | -42481                              | 83086                 | 40605                 |
| Footwear and Soles  | -12499                              | 39456                 | 26957                 |
| Toys  | -1672                               | 29336                 | 27664                 |
| Broad Beans & Horse Beans, Not for Sowing                             | -41330                              | 162655                | 121325                |
| Oils, Refined   | 46352                               | 240260                | 286612                |
| <b><u>7- Electric Power</u></b>                                       | <b><u>0</u></b>                     | <b><u>0</u></b>       | <b><u>0</u></b>       |

التوزيع النسبي للواردات طبقاً لدرجة الاستخدام خلال شهر أبريل ٢٠٢٠ مقارنة بشهر أبريل ٢٠١٩  
 Percentage distribution of imports by usage degree during April 2020 compared to April 2019



التوزيع النسبي للواردات طبقاً لدرجة الاستخدام خلال الفترة  
 يناير / أبريل ٢٠٢٠ مقارنة بالفترة يناير/ أبريل ٢٠١٩  
 Percentage distribution of imports by usage degree during  
 January/ April 2020 compared to January/ April 2019



صادرات جمهورية مصر العربية طبقا لاجماليات تصنيف الفئات الاقتصادية لشهر أبريل والفترة ( يناير / أبريل ) عام ٢٠٢٠  
Exports of the Arab Republic of Egypt in Classification by Broad Economic Categories during March and ( January/ April ) 2020

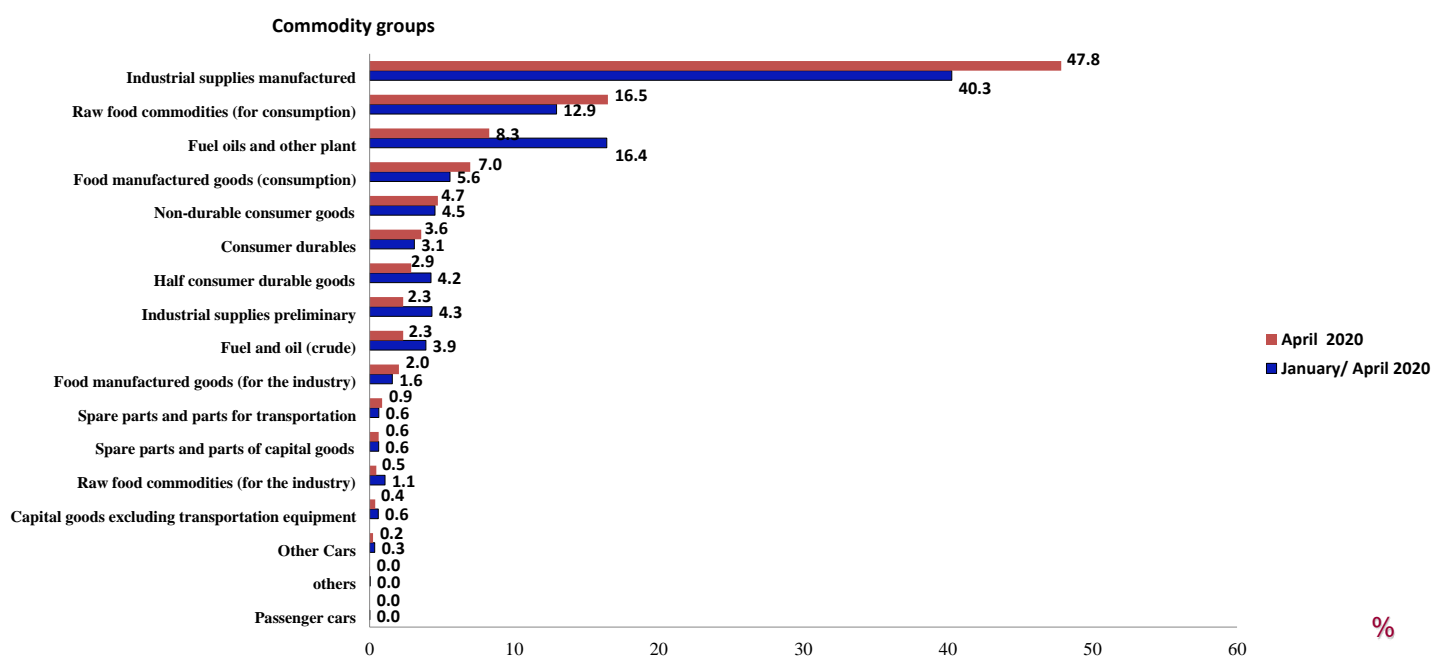
Table No.6-A Value in (MIL) \$

جدول رقم ٦ - أ القيمة بالمليون دولار

| code | Commodity groups                                   | يناير/ أبريل<br>January/April | أبريل<br>April | المجموعات السلعية<br>الجملة    | الكود |
|------|--|-------------------------------|----------------|--------------------------------|-------|
|      | <b>Total</b>                                       | <b>9696</b>                   | <b>1839</b>    |                                |       |
| 111  | - Raw food commodities (for the industry)          | 49                            | 7              | - سلع غذائية أولية (للصناعة)   | 111   |
| 112  | - Raw food commodities (for consumption)           | 1263                          | 303            | - سلع غذائية أولية (للإستهلاك) | 112   |
| 121  | - Food manufactured goods (for the industry)       | 152                           | 37             | - سلع غذائية مصنعة (للصناعة)   | 121   |
| 122  | - Food manufactured goods (consumption)            | 539                           | 128            | - سلع غذائية مصنعة (للإستهلاك) | 122   |
| 21   | - Industrial supplies preliminary                  | 300                           | 66             | - مستلزمات صناعية أولية        | 21    |
| 22   | - Industrial supplies manufactured                 | 3904                          | 880            | - مستلزمات صناعية مصنعة        | 22    |
| 31   | - Fuel and oil (crude)                             | 378                           | 43             | - وقود وزيوت (خام)             | 31    |
| 32   | - Fuel oils and other plant                        | 1590                          | 152            | - وقود مصنع وزيوت اخرى         | 32    |
| 41   | - Capital goods excluding transportation equipment | 62                            | 16             | - سلع رأسمالية عدا معدات النقل | 41    |
| 42   | - Spare parts and parts of capital goods           | 60                            | 10             | - قطع غيار وأجزاء سلع رأسمالية | 42    |
| 51   | - Passenger cars                                   | 0                             | 0              | - سيارات الركوب                | 51    |
| 52   | - Other Cars                                       | 24                            | 4              | - سيارات اخرى                  | 52    |
| 53   | - Spare parts and parts for transportation         | 103                           | 8              | - قطع غيار وأجزاء لوسائل النقل | 53    |
| 61   | - Consumer durables                                | 411                           | 53             | - سلع إستهلاكية معمرة          | 61    |
| 62   | - Half consumer durable goods                      | 418                           | 43             | - سلع إستهلاكية نصف معمرة      | 62    |
| 63   | - Non-durable consumer goods                       | 439                           | 89             | - سلع إستهلاكية غير معمرة      | 63    |
| 7    | - others   | 4                             | 0              | - اخرى                         | 7     |

الترتيب التنازلي للتوزيع النسبي لقيمة صادرات جمهورية مصر العربية طبقا لاجماليات تصنيف الفئات الاقتصادية لشهر أبريل والفترة ( يناير / أبريل ) عام ٢٠٢٠

Descending orde for Percentage distribution of the value of Exports of the Arab Republic of Egypt in Classification by Broad Economic Categories during April and ( January/ April )2020





واردات جمهورية مصر العربية طبقا لاجماليات تصنيف الفئات الاقتصادية لشهر أبريل والفترة ( يناير / أبريل ) عام ٢٠٢٠  
Imports of the Arab Republic of Egypt in Classification by Broad Economic Categories during April and ( January/ April )2020

Table No.6-B Value in (MIL) \$

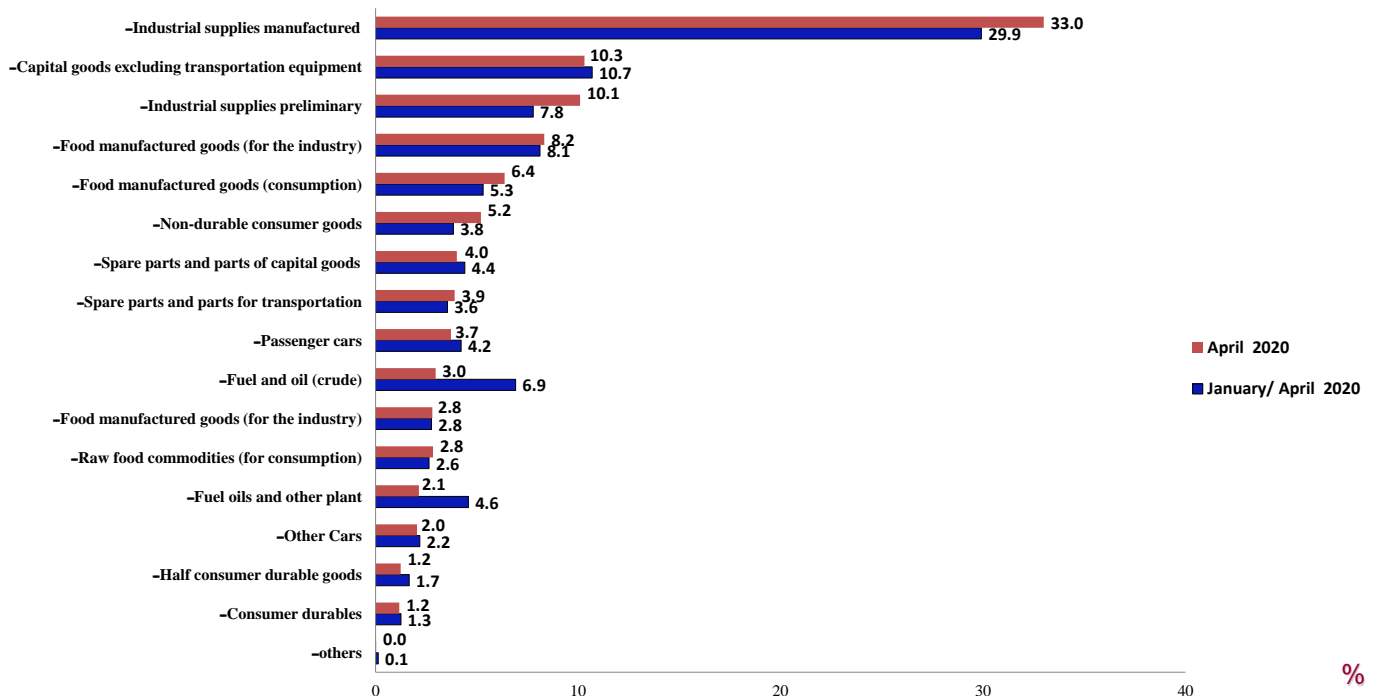
جدول ٦- ب القيمة بالمليون دولار

| code | Commodity groups                                   | يناير/ أبريل<br>January/April | أبريل<br>April | المجموعات السلعية<br>الجملة    | الكود |
|------|--|-------------------------------|----------------|--------------------------------|-------|
|      | <b>Total</b>                                       | <b>21112</b>                  | <b>4194</b>    |                                |       |
| 111  | - Food manufactured goods (for the industry)       | 1715                          | 350            | - سلع غذائية أولية (للصناعة)   | 111   |
| 112  | - Raw food commodities (for consumption)           | 558                           | 115            | - سلع غذائية أولية (للإستهلاك) | 112   |
| 121  | - Food manufactured goods (for the industry)       | 583                           | 118            | - سلع غذائية مصنعة (للصناعة)   | 121   |
| 122  | - Food manufactured goods (consumption)            | 1121                          | 267            | - سلع غذائية مصنعة (للإستهلاك) | 122   |
| 21   | - Industrial supplies preliminary                  | 1644                          | 424            | - مستلزمات صناعية أولية        | 21    |
| 22   | - Industrial supplies manufactured                 | 6317                          | 1384           | - مستلزمات صناعية مصنعة        | 22    |
| 31   | - Fuel and oil (crude)                             | 1460                          | 124            | - وقود وزيوت (خام)             | 31    |
| 32   | - Fuel oils and other plant                        | 968                           | 90             | - وقود مصنع و زيوت اخرى        | 32    |
| 41   | - Capital goods excluding transportation equipment | 2258                          | 433            | - سلع رأسمالية عدا معدات النقل | 41    |
| 42   | - Spare parts and parts of capital goods           | 931                           | 168            | - قطع غيار وأجزاء سلع رأسمالية | 42    |
| 51   | - Passenger cars                                   | 892                           | 156            | - سيارات الركوب                | 51    |
| 52   | - Other Cars                                       | 461                           | 82             | - سيارات اخرى                  | 52    |
| 53   | - Spare parts and parts for transportation         | 750                           | 164            | - قطع غيار وأجزاء لوسائل النقل | 53    |
| 61   | - Consumer durables                                | 264                           | 49             | - سلع إستهلاكية معمرة          | 61    |
| 62   | - Half consumer durable goods                      | 351                           | 52             | - سلع إستهلاكية نصف معمرة      | 62    |
| 63   | - Non-durable consumer goods                       | 811                           | 218            | - سلع إستهلاكية غير معمرة      | 63    |
| 7    | - others   | 28                            | 0              | - اخرى                         | 7     |

الترتيب التنازلي للتوزيع النسبي لقيمة واردات جمهورية مصر العربية طبقا لاجماليات تصنيف الفئات الاقتصادية لشهر أبريل والفترة ( يناير / أبريل ) عام ٢٠٢٠

Descending orde for Percentage distribution of the value of Imports of the Arab Republic of Egypt in Classification by Broad Economic Categories during April and ( January/ April ) 2020

Commodity groups



اهم صادرات و واردات السلع الزراعية طبقا للأصناف خلال شهر أبريل والفترة (يناير/ أبريل )  
لعام ٢٠٢٠ ومقارنة بعام ٢٠١٩

جدول ٧- أ القيمة بالآلاف دولار

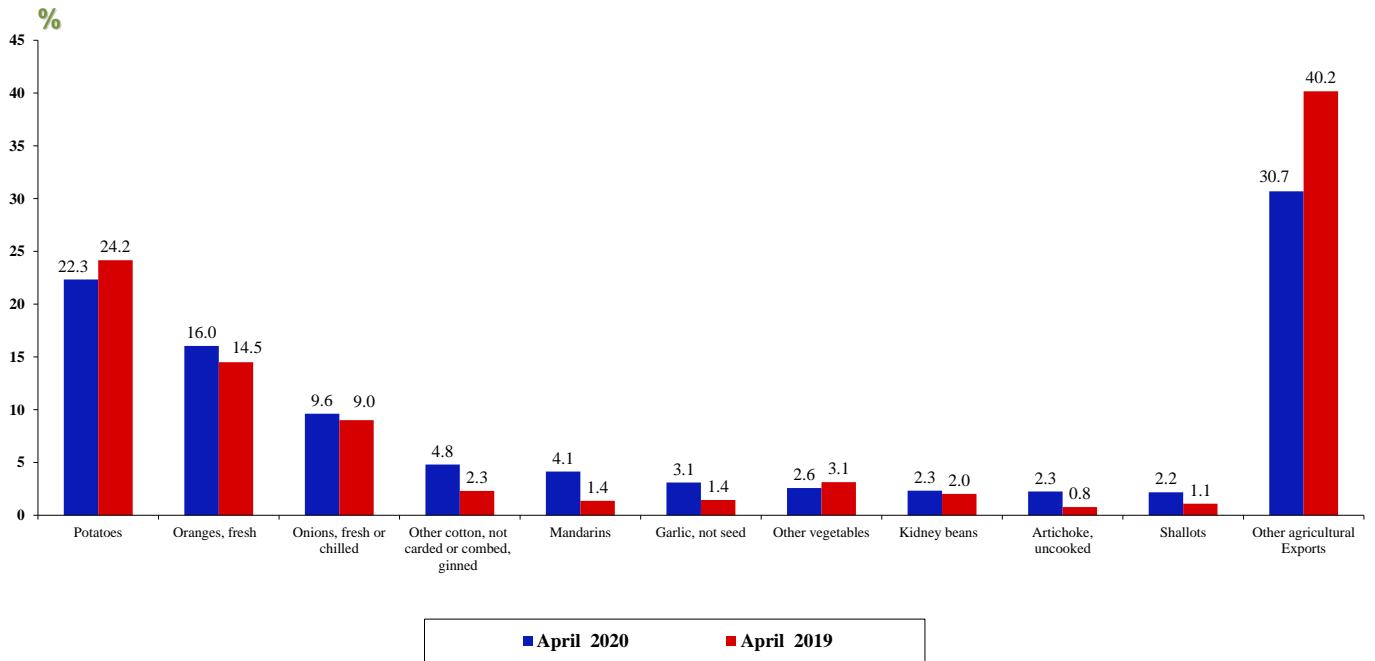
| الأصناف                                       | أبريل         |               | نسبة التغير %<br>Rate of change |
|---|---------------|---------------|---------------------------------|
|   | 2019          | 2020          |                                 |
| الجملة العمومية للصادرات                      | 2715873       | 1838923       | -32.3                           |
| <b>جملة صادرات السلع الزراعية وأهمها</b>      | <b>236330</b> | <b>211134</b> | <b>-10.7</b>                    |
| بطاطا (بطاطس )                                | 57108         | 47176         | -17.4                           |
| بصل طازج أو مبرد .                            | 34260         | 33867         | -1.1                            |
| برتقال، طازج.                                 | 21288         | 20312         | -4.6                            |
| ثوم لغير البذار                               | 5456          | 10160         | 86.2                            |
| يوسفي   | 3226          | 8736          | 170.8                           |
| ليمون حامض                                    | 3423          | 6562          | 91.7                            |
| خضراخر، خليط من الخضرا محفوظة                 | 7428          | 5453          | -26.6                           |
| دراق (خوخ)                                    | 4796          | 4908          | 2.3                             |
| بصل مجفف كاملا أو مقطعا                       | 1847          | 4765          | 158.0                           |
| خضراخر غير مطبوخة، مجمدة .                    | 2586          | 4607          | 78.2                            |
| <b>الاهمية النسبية لصادرات السلع الزراعية</b> | <b>٪ 8.7</b>  | <b>٪ 11.5</b> |                                 |
| الجملة العمومية للواردات                      | 6998160       | 4193733       | -40.1                           |
| <b>جملة واردات السلع الزراعية وأهمها</b>      | <b>904751</b> | <b>352092</b> | <b>-61.1</b>                    |
| حنطة (قمح ) قاسية.                            | 349907        | 190106        | -45.7                           |
| تفاح، طازج .                                  | 41249         | 22439         | -45.6                           |
| فول عريض                                      | 49159         | 22264         | -54.7                           |
| قطن آخر غير مندوف ولا ممشط ، ملحوج.           | 15727         | 19305         | 22.8                            |
| شاي أسود                                      | 16123         | 13708         | -15.0                           |
| عدس آخر يابس                                  | 2178          | 7283          | 234.4                           |
| بن غير محمص                                   | 11581         | 7104          | -38.7                           |
| قلقل  | 5422          | 5628          | 3.8                             |
| جوز الكاشو (الكاجو)                           | 2471          | 3398          | 37.5                            |
| أرز مضرروب كليا أو جزئيا                      | 50095         | 3391          | -93.2                           |
| <b>الاهمية النسبية لواردات السلع الزراعية</b> | <b>٪ 12.9</b> | <b>٪ 8.4</b>  |                                 |

**The most important exports and imports of agricultural commodities according to articles  
During April and (January/ April ) 2020 compared to 2019**

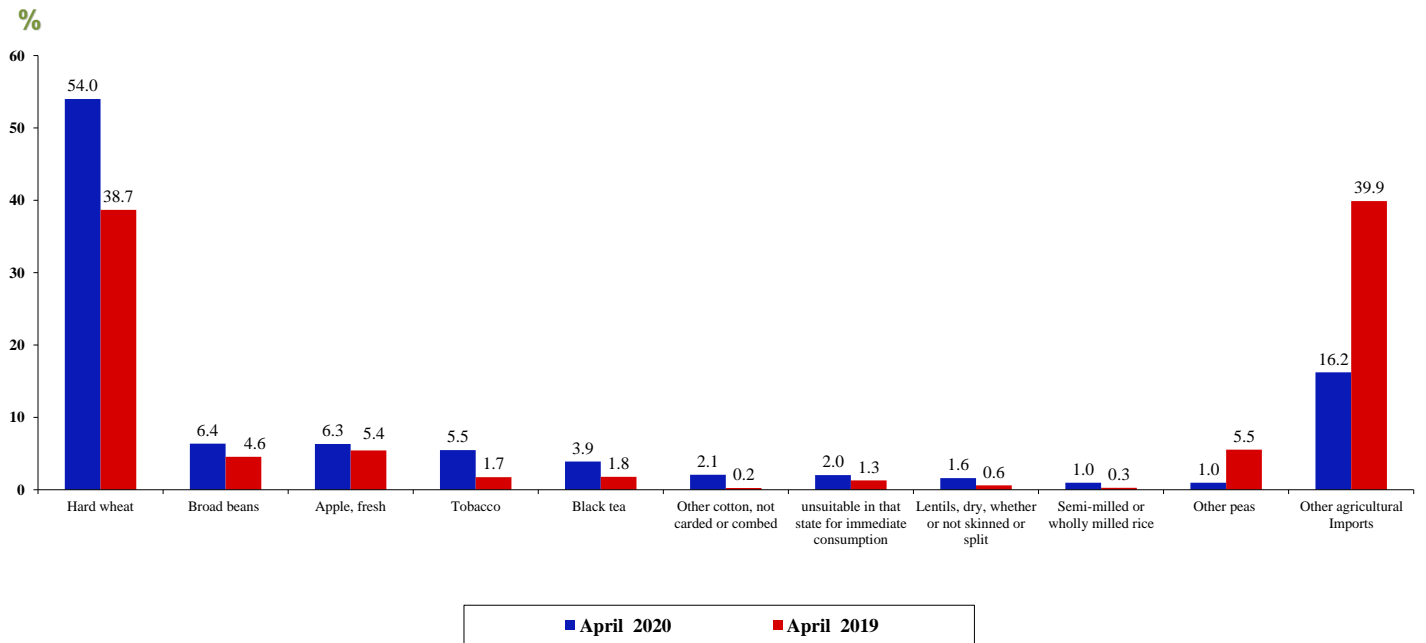
**Table No 7. A** Value in 000 \$

| Commodities  | January/April                      |                                     | يناير/ أبريل          |                       |
|--|------------------------------------|-------------------------------------|-----------------------|-----------------------|
|  | نسبة التغير %<br>Rate of<br>change | مقدار التغير<br>Amount of<br>Change | 2019                  | 2020                  |
| <b>Total Exports</b>   | <b>-7.7</b>                        | <b>-806698</b>                      | <b>10503012</b>       | <b>9696314</b>        |
| <b><u>Total agricultural exports and the most important commodities</u></b>            | <b><u>-3.6</u></b>                 | <b><u>-37163</u></b>                | <b><u>1022489</u></b> | <b><u>985326</u></b>  |
| Potato (fries)   | -7.3                               | -14614                              | 200349                | 185735                |
| Fresh or chilled onions.   | -15.7                              | -12356                              | 78652                 | 66296                 |
| Orange, fresh.   | -24.5                              | -42432                              | 173005                | 130573                |
| Garlic for sowing  | 119.9                              | 13184                               | 10995                 | 24179                 |
| tangerine  | 120.2                              | 37053                               | 30824                 | 67877                 |
| lemon  | 28.3                               | 3775                                | 13348                 | 17123                 |
| Other vegetables; a mixture of vegetables preserved                                    | 1.2                                | 198                                 | 17108                 | 17306                 |
| Peach (peach)  | -7.3                               | -403                                | 5523                  | 5120                  |
| Dried onions, whole or chopped   | 50.5                               | 4254                                | 8418                  | 12672                 |
| Other uncooked vegetables, frozen.   | 113.6                              | 8770                                | 7722                  | 16492                 |
| <b>Relative importance of the agricultural Exports</b>                                 |                                    |                                     | <b>٪ <u>9.7</u></b>   | <b>٪ <u>10.2</u></b>  |
| <b>Total Imports</b>   | <b>-22.5</b>                       | <b>-6126521</b>                     | <b>27238823</b>       | <b>21112302</b>       |
| <b><u>Total imports of agricultural Imports and the most important commodities</u></b> | <b><u>-39.9</u></b>                | <b><u>-1317175</u></b>              | <b><u>3303189</u></b> | <b><u>1986014</u></b> |
| Hard wheat.  | -11.0                              | -133958                             | 1221423               | 1087465               |
| Apple, fresh.  | -30.5                              | -51963                              | 170096                | 118133                |
| Broad beans  | -26.5                              | -42662                              | 161215                | 118553                |
| Other cotton, not carded or combed, ginned.  | -12.5                              | -9956                               | 79535                 | 69579                 |
| Black tea  | -24.0                              | -19387                              | 80888                 | 61501                 |
| Another dry lentil   | 1397.2                             | 30431                               | 2178                  | 32609                 |
| Unroasted coffee   | 0.1                                | 38                                  | 37306                 | 37344                 |
| pepper   | -8.9                               | -1356                               | 15150                 | 13794                 |
| Cashew nuts  | 35.2                               | 1746                                | 4959                  | 6705                  |
| Rice, whole or in part   | -85.1                              | -105790                             | 124369                | 18579                 |
| <b>Relative importance of agricultural Imports</b>                                     |                                    |                                     | <b>٪ <u>12.1</u></b>  | <b>٪ <u>9.4</u></b>   |

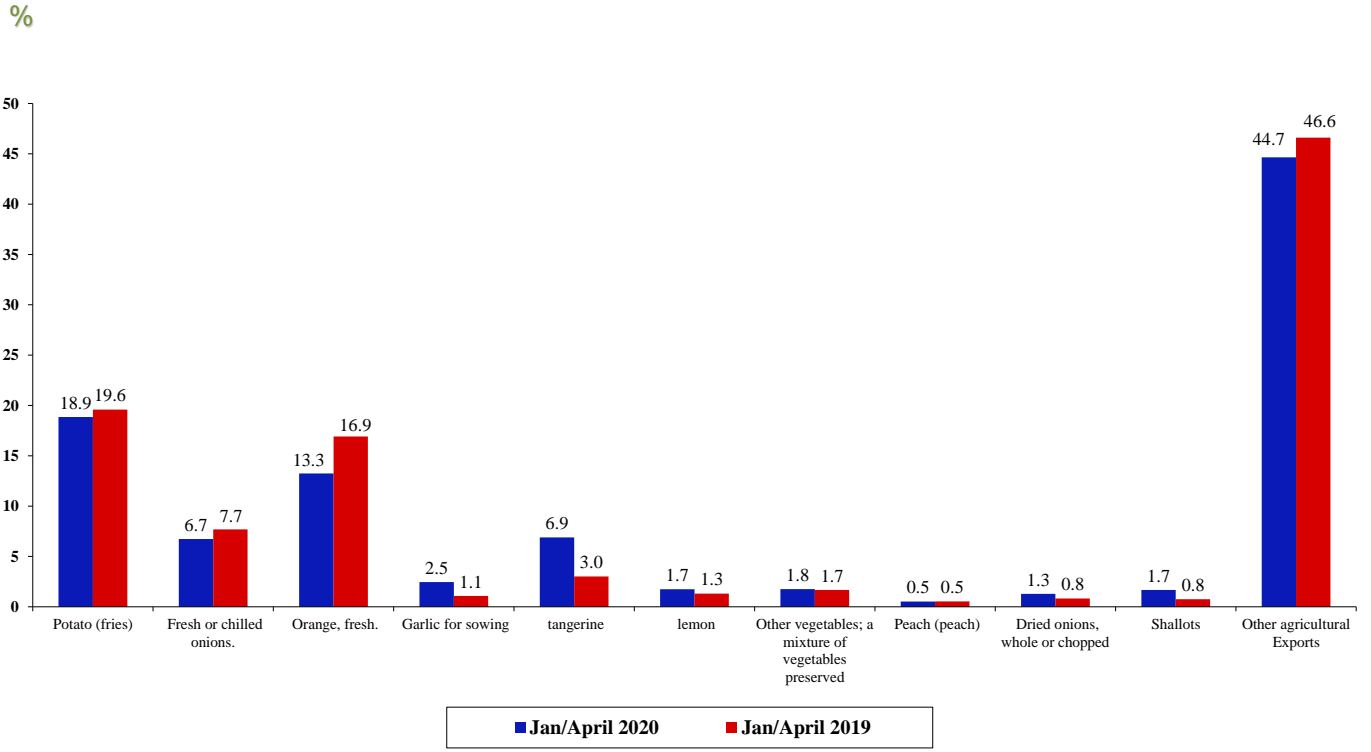
أهم صادرات السلع الزراعية طبقاً للأصناف خلال شهر أبريل ٢٠٢٠ مقارنة بشهر أبريل ٢٠١٩  
**The most important exports of Agricultural commodities according to commodities in April 2020 compared with April 2019**



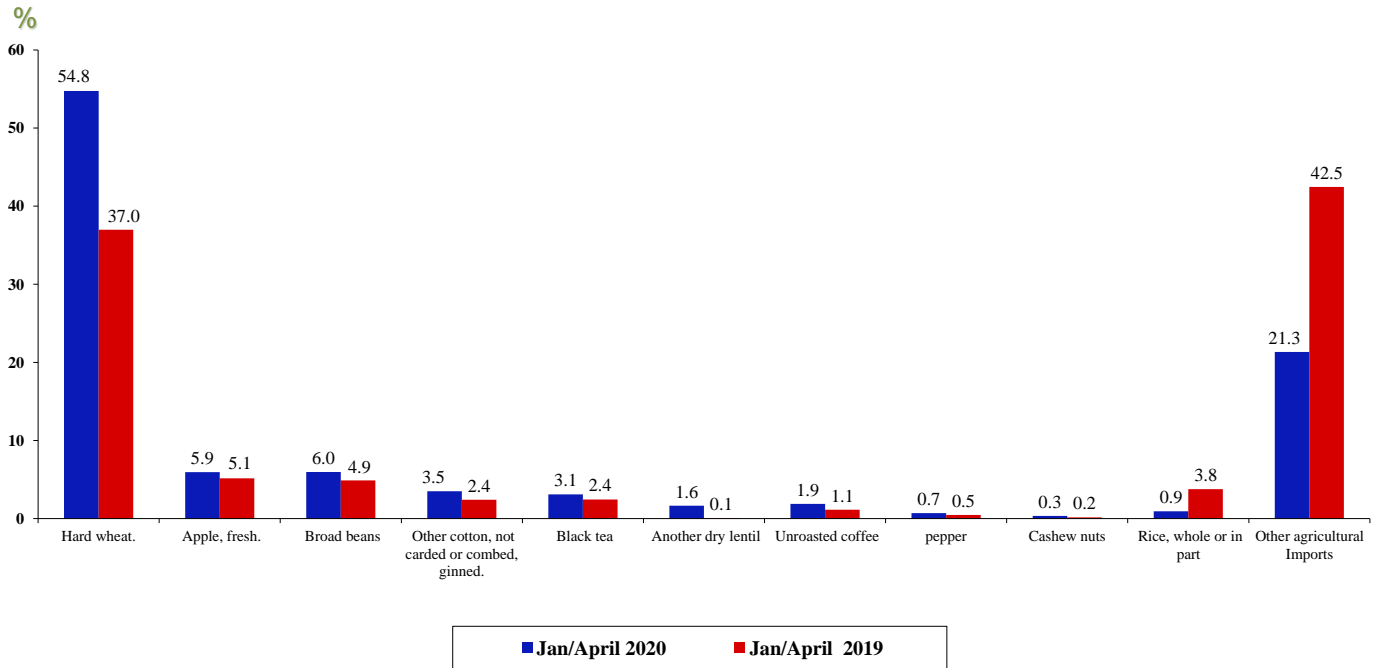
أهم واردات السلع الزراعية طبقاً للأصناف خلال شهر أبريل ٢٠٢٠ مقارنة بشهر أبريل ٢٠١٩  
**The most important imports of Agricultural commodities according to commodities in April 2020 compared with April 2019**



أهم صادرات السلع الزراعية طبقاً للأصناف خلال يناير/ أبريل ٢٠٢٠ مقارنة بالفترة يناير/ أبريل ٢٠١٩  
**The most important exports of Agricultural commodities according to commodities in January/ April 2020 compared with January/ April 2019**



أهم واردات السلع الزراعية طبقاً للأصناف خلال يناير/ أبريل ٢٠٢٠ مقارنة بالفترة يناير/ أبريل ٢٠١٩  
**The most important imports of Agricultural commodities according to commodities in January/ March 2020 compared with January/ March 2019**



اهم صادرات و واردات السلع الغذائية طبقاً للأصناف خلال شهر أبريل والفترة (يناير/ أبريل )  
لعام ٢٠٢٠ ومقارنة بعام ٢٠١٩

جدول ٧- ب القيمة بالآلاف دولار

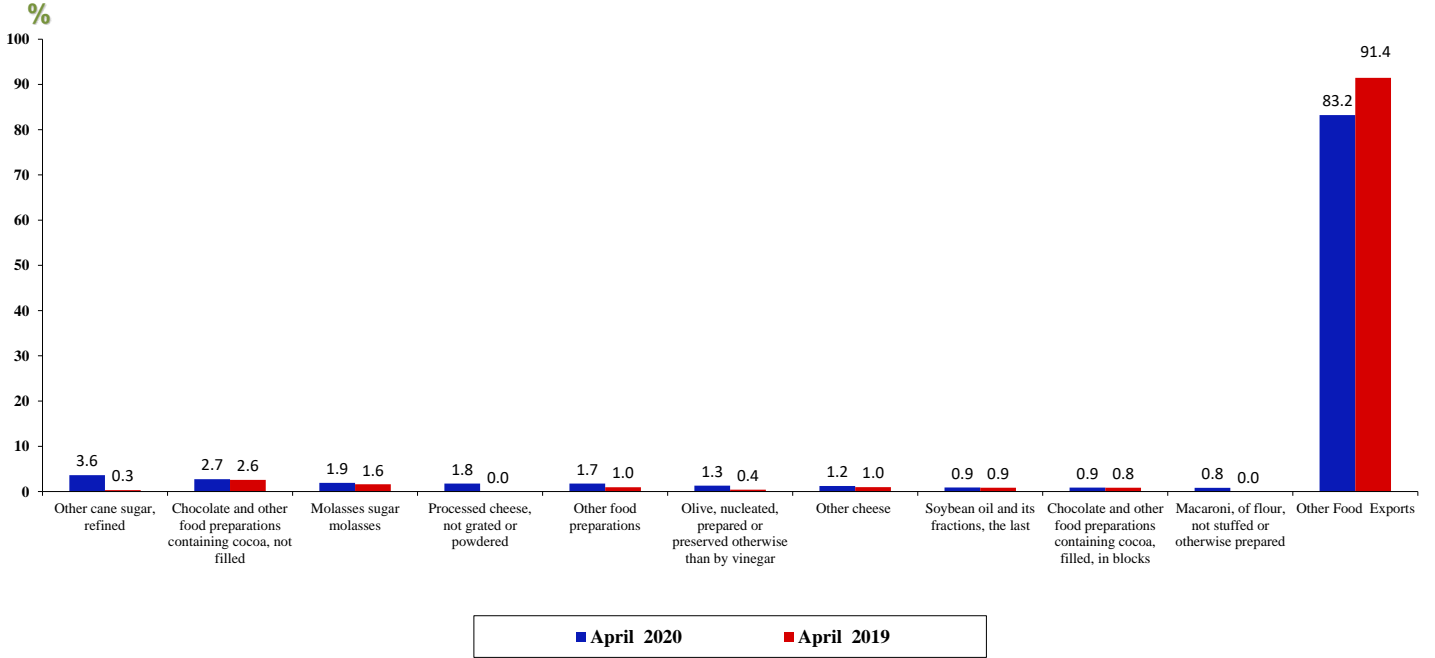
| نسبة التغير %<br>Rate of change | April                            | إبريل          |                | الأصناف   |
|---------------------------------|----------------------------------|----------------|----------------|---|
|                                 | مقدار التغير<br>Amount of Change | 2019           | 2020           |   |
| -32.3                           | -876950                          | 2715873        | 1838923        | الجملة العمومية للصادرات                                |
| <b>-9.4</b>                     | <b>-39408</b>                    | <b>420296</b>  | <b>380888</b>  | <b>جملة صادرات السلع الغذائية وأهمها</b>                |
| 931.6                           | 12408                            | 1332           | 13740          | أشكال آخر من سكر القصب المكرر                           |
| -3.7                            | -403                             | 10805          | 10402          | شيكولاته ومحضرات غذائية آخر تحتوي علي كاكاو ، غير محشوة |
| 8.4                             | 568                              | 6760           | 7328           | محضرات غذائية آخر                                       |
| 11045.3                         | 6627                             | 60             | 6687           | أجبان آخر   |
| 65.9                            | 2646                             | 4013           | 6659           | مكرونات مصنعة من دقيق عادي غير مطبوخة                   |
| 197.3                           | 3307                             | 1676           | 4983           | عسل أسود  |
| 15.6                            | 631                              | 4057           | 4688           | جبن طازج غير منضج                                       |
| -5.4                            | -194                             | 3594           | 3400           | شيكولاته ومحضرات غذائية آخر تحتوي علي كاكاو ، محشوة     |
| -6.8                            | -239                             | 3539           | 3300           | خمائر حية فعالة جافة صالحة للاستهلاك البشري             |
| 2782.4                          | 3005                             | 108            | 3113           | زيتون بنوي محضر أو محفوظ بغير خل أو حمض الخليك          |
|                                 |                                  | <b>% 15.5</b>  | <b>% 20.7</b>  | <b>الاهمية النسبية لصادرات السلع الغذائية</b>           |
| <b>-40.1</b>                    | <b>-2804427</b>                  | <b>6998160</b> | <b>4193733</b> | <b>الجملة العمومية للواردات</b>                         |
| <b>-43.7</b>                    | <b>-588590</b>                   | <b>1346950</b> | <b>758360</b>  | <b>جملة واردات السلع الغذائية وأهمها</b>                |
| -34.6                           | -37165                           | 107358         | 70193          | قطع آخر بدون عظام من فصيلة الأبقار ، مجمدة .            |
| 21.0                            | 10334                            | 49158          | 59492          | زيت نخيل وجزئياته آخر                                   |
| 31.8                            | 7986                             | 25127          | 33113          | سمك أسقمري "ماكريل" مجمد                                |
| -17.2                           | -5811                            | 33873          | 28062          | أكباد صالحة للأكل من فصيلة الأبقار ، مجمدة.             |
| -11.3                           | -2393                            | 21093          | 18700          | حيوانات حية من فصيلة الأبقار لغير الإنسال..             |
| -1.1                            | -151                             | 14152          | 14001          | تونة محضرة أو محفوظة كاملة أو مقطعة ، ولكن غير مفرومة . |
| -17.8                           | -2997                            | 16865          | 13868          | ألبان مركزة   |
| -13.6                           | -2152                            | 15841          | 13689          | محضرات غذائية آخر                                       |
| -45.9                           | -10378                           | 22592          | 12214          | أسماك آخر مجمدة   |
| -31.0                           | -5391                            | 17398          | 12007          | أسماك الرنجة  |
|                                 |                                  | <b>% 19.2</b>  | <b>% 18.1</b>  | <b>الاهمية النسبية لواردات السلع الغذائية</b>           |

**The most important exports and imports of Food commodities according to articles  
During April and (January/ April ) 2020 compared to 2019**

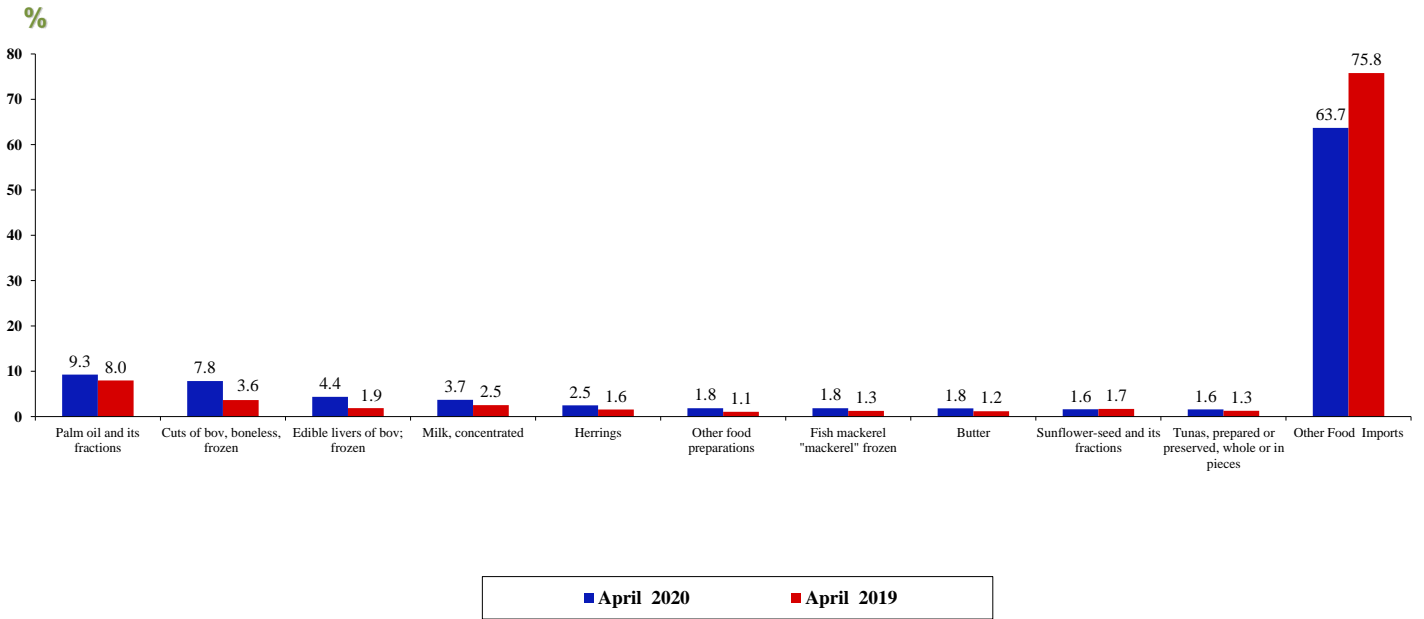
**Table No 7. B** Value in 000 \$

| Commodities   | January/April                      |                                     | يناير/ أبريل          | 2020                  |
|---|------------------------------------|-------------------------------------|-----------------------|-----------------------|
|   | نسبة التغير %<br>Rate of<br>change | مقدار التغير<br>Amount of<br>Change | 2019                  |                       |
| <b>Total Exports</b>  | <b>-7.7</b>                        | <b>-806698</b>                      | <b>10503012</b>       | <b>9696314</b>        |
| <b><u>Total exports of Food commodities, the most important commodities</u></b> | <b><u>7.0</u></b>                  | <b><u>105244</u></b>                | <b><u>1502503</u></b> | <b><u>1607747</u></b> |
| Other forms of refined cane sugar   | 198.7                              | 24265                               | 12212                 | 36477                 |
| Chocolate and other food preparations containing cocoa, not packed              | 8.0                                | 3013                                | 37659                 | 40672                 |
| Other food preparations   | 38.8                               | 8611                                | 22172                 | 30783                 |
| Other cheeses   | 6737.5                             | 18326                               | 272                   | 18598                 |
| Pasta made from plain, uncooked flour   | 27.3                               | 4594                                | 16840                 | 21434                 |
| black Honey   | 592.4                              | 13891                               | 2345                  | 16236                 |
| Unripe fresh cheese   | -29.2                              | -5588                               | 19145                 | 13557                 |
| Chocolate and other food preparations containing cocoa, stuffed                 | -9.6                               | -1772                               | 18518                 | 16746                 |
| Live dry active yeasts suitable for human consumption                           | 16.3                               | 2217                                | 13568                 | 15785                 |
| The olive olive prepared or preserved without vinegar or acetic acid            | 14842.4                            | 20631                               | 139                   | 20770                 |
| <b>Relative importance of Food exports</b>                                      |                                    |                                     | <b>٪ <u>14.3</u></b>  | <b>٪ <u>16.6</u></b>  |
| <b>Total Imports</b>  | <b>-22.5</b>                       | <b>-6126521</b>                     | <b>27238823</b>       | <b>21112302</b>       |
| <b><u>Total Food import and the most important commodities</u></b>              | <b><u>-22.6</u></b>                | <b><u>-1087008</u></b>              | <b><u>4802161</u></b> | <b><u>3715153</u></b> |
| Other cut without bones, of cows, frozen.                                       | -21.5                              | -93873                              | 437131                | 343258                |
| Palm oil and its other particles  | 27.0                               | 58791                               | 217522                | 276313                |
| Frozen mackerel   | -19.4                              | -14511                              | 74855                 | 60344                 |
| Edible livers of beef, frozen.  | 48.6                               | 43108                               | 88645                 | 131753                |
| Live animals of the cattle family other than the breed                          | -51.7                              | -26479                              | 51212                 | 24733                 |
| Prepared or preserved tuna, whole or cut, but not chopped.                      | -12.6                              | -7469                               | 59271                 | 51802                 |
| Concentrated dairy  | 34.6                               | 20131                               | 58259                 | 78390                 |
| Other food preparations   | -1.3                               | -806                                | 63612                 | 62806                 |
| Other frozen fish   | -70.9                              | -57138                              | 80601                 | 23463                 |
| Herring fish  | 18.9                               | 9214                                | 48870                 | 58084                 |
| <b>Relative importance of food Imports</b>                                      |                                    |                                     | <b>٪ <u>17.6</u></b>  | <b>٪ <u>17.6</u></b>  |

أهم صادرات السلع الغذائية طبقاً للأصناف خلال شهر أبريل ٢٠٢٠ مقارنة بشهر أبريل ٢٠١٩  
 The most important exports of Food commodities according to commodities in April 2020 compared with April 2019

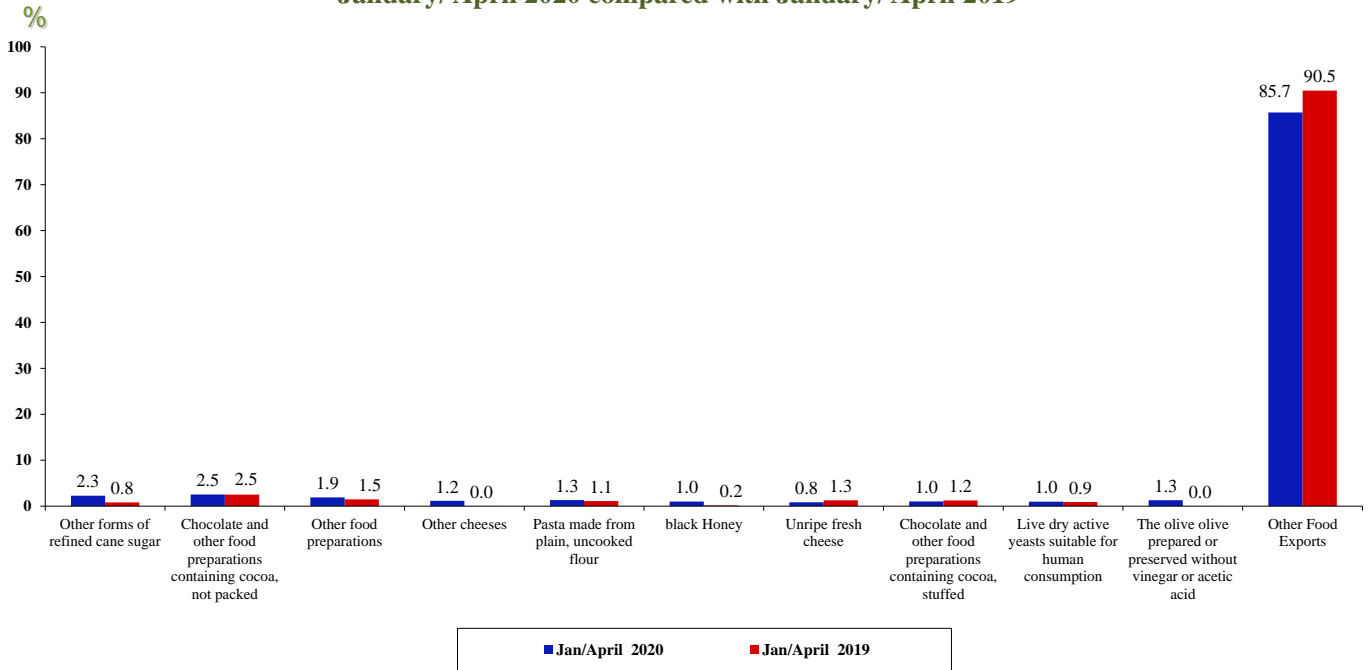


أهم واردات السلع الغذائية طبقاً للأصناف خلال شهر أبريل ٢٠٢٠ مقارنة بشهر أبريل ٢٠١٩  
 The most important imports of Food commodities according to commodities in April 2020 compared with April 2019

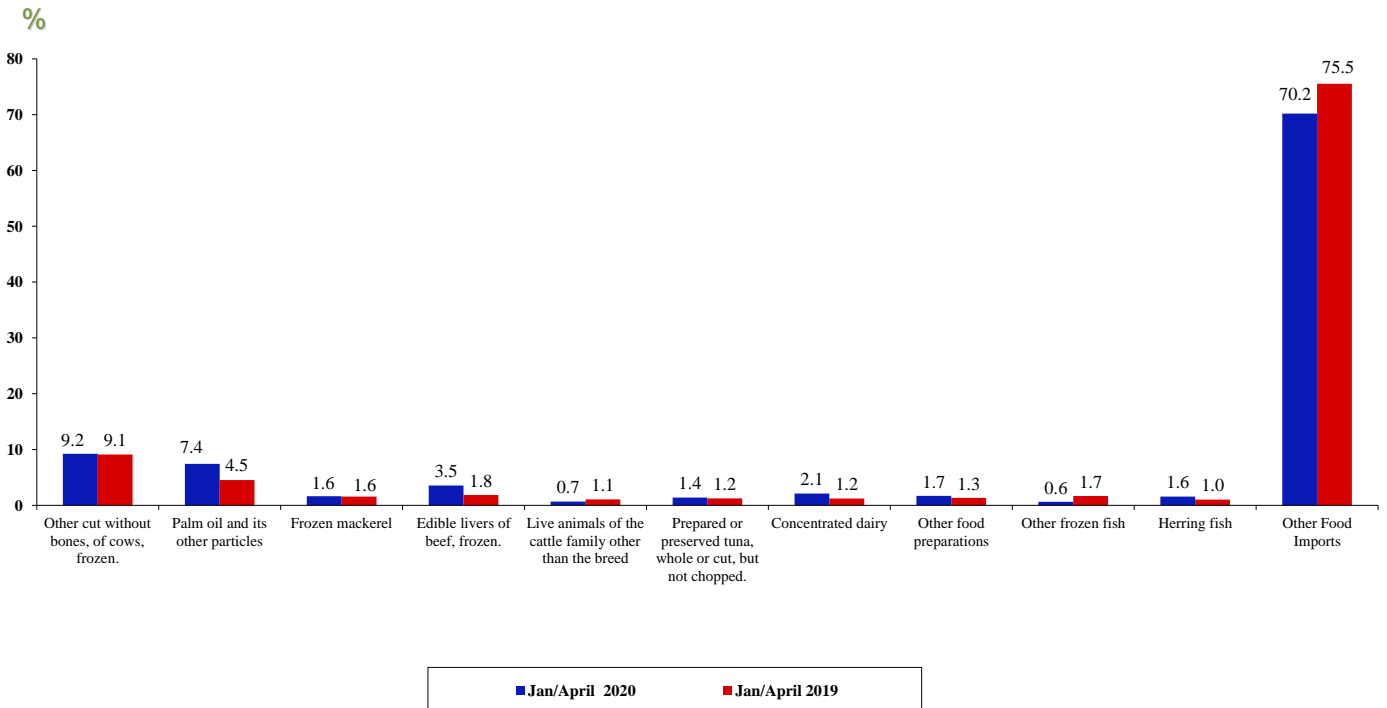




أهم صادرات السلع الغذائية طبقاً للأصناف خلال يناير/ أبريل ٢٠٢٠ مقارنة بالفترة يناير/ أبريل ٢٠١٩  
**The most important exports of Food commodities according to commodities in January/ April 2020 compared with January/ April 2019**



أهم واردات السلع الغذائية طبقاً للأصناف خلال يناير/ أبريل ٢٠٢٠ مقارنة بالفترة يناير/ أبريل ٢٠١٩  
**The most important imports of Food commodities according to commodities in January/ April 2020 compared with January/ April 2019**





# The most important Exports of five largest countries according to commodities During April and (January/April ) 2020 compared to 2019

Table No. 8-A Value in 000 \$

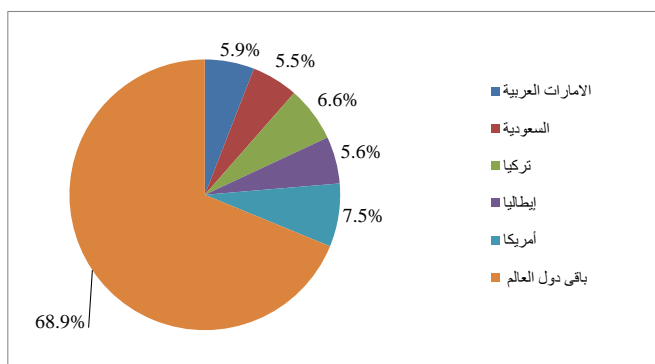
| countries  | Commodities | January/April                   |                                  | يناير / أبريل   |                |
|--|-------------|---------------------------------|----------------------------------|-----------------|----------------|
|  |             | نسبة التغير %<br>Rate of change | مقدار التغير<br>Amount of Change | 2019            | 2020           |
| <b>TOTAL world Countries</b>                       |             | <b>-7.7</b>                     | <b>-806699</b>                   | <b>10503012</b> | <b>9696314</b> |
| <b>TOTAL most important five largest countries</b> |             | <b>-2.3</b>                     | <b>-75510</b>                    | <b>3278066</b>  | <b>3202556</b> |
| <b><u>ARAB EMARATES</u></b>                        |             | <b>78.2</b>                     | <b>485274</b>                    | <b>620630</b>   | <b>1105904</b> |
| PEARLS·PRECIOUS STONE·IMITATION JEW                |             | 109.7                           | 423126                           | 385812          | 808938         |
| MINERAL FUELS·OIL·DISTL·PROD                       |             | 694.6                           | 39006                            | 5616            | 44622          |
| EDIBLE FRUIT AND NUTS                              |             | 23.9                            | 7007                             | 29360           | 36367          |
| EDIBLE VEGETABLE ROOTS· TUBERS                     |             | 66.8                            | 10358                            | 15496           | 25854          |
| ELECTRICAL MACHINERY EQUIPMENT ·PATRS              |             | 5.1                             | 2946                             | 57568           | 60514          |
| <b><u>SAUDI</u></b>                                |             | <b>-17.4</b>                    | <b>-101476</b>                   | <b>582624</b>   | <b>481148</b>  |
| EDIBLE FRUIT AND NUTS                              |             | -33.5                           | -27603                           | 82341           | 54738          |
| IRON AND STEEL                                     |             | 9.3                             | 7292                             | 78450           | 85742          |
| MINERAL FUELS·OIL·DISTL·PROD                       |             | 243.3                           | 103576                           | 42580           | 146156         |
| EDIBLE VEGETABLE ROOTS· TUBERS                     |             | 125.3                           | 27291                            | 21780           | 49071          |
| ESSENTIAL OILS RESINOID·TOILET PREPS               |             | 5.2                             | 1198                             | 23225           | 24423          |
| <b><u>TURKEY</u></b>                               |             | <b>-16.0</b>                    | <b>-110436</b>                   | <b>692018</b>   | <b>581582</b>  |
| FERTILIZERS  |             | 12.6                            | 13078                            | 103970          | 117048         |
| SALT·SULPHUR·EARTHS STONE·CEMENT                   |             | 182.5                           | 10273                            | 5630            | 15903          |
| PEARLS·PRECIOUS STONE·IMITATION JEW                |             | 26967.5                         | 10787                            | 40              | 10827          |
| PLASTICS &ARTICLES THEREOF                         |             | -54.7                           | -75323                           | 137612          | 62289          |
| MINERAL FUELS·OIL·DISTL·PROD                       |             | 27.0                            | 15905                            | 58869           | 74774          |
| <b><u>ITALY</u></b>                                |             | <b>-6.3</b>                     | <b>-37337</b>                    | <b>590111</b>   | <b>552774</b>  |
| ALUMINIUM AND ARTICLES THEREOF                     |             | -0.1                            | -74                              | 90698           | 90624          |
| MINERAL FUELS·OIL·DISTL·PROD                       |             | -1.7                            | -2184                            | 131191          | 129007         |
| FERTILIZERS  |             | 13.9                            | 8208                             | 59033           | 67241          |
| EDIBLE VEGETABLE ROOTS· TUBERS                     |             | -22.2                           | -13109                           | 59094           | 45985          |
| IRON AND STEEL                                     |             | -8.3                            | -1543                            | 18673           | 17130          |
| <b><u>U.S.A</u></b>                                |             | <b>-39.3</b>                    | <b>-311535</b>                   | <b>792683</b>   | <b>481148</b>  |
| FERTILIZERS  |             | 57.8                            | 20050                            | 34688           | 54738          |
| GARMENTS·CLOTHING ACCES·OF KNITTED                 |             | -23.6                           | -26530                           | 112272          | 85742          |
| GARMENTS·CLOTHING ACCES·NOT KNITTED                |             | -23.4                           | -44771                           | 190927          | 146156         |
| CARPETS·OTH·TEXT·FLOOR COVERING                    |             | 15.2                            | 6469                             | 42602           | 49071          |
| PLASTICS &ARTICLES THEREOF                         |             | -33.6                           | -12361                           | 36784           | 24423          |

The relative importance of the five countries compared to other countries

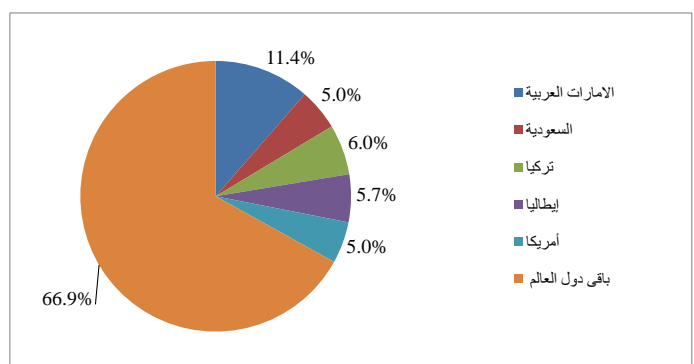
٪ 31.2

٪ 33.0

التوزيع النسبي لصادرات أكبر خمس دول خلال شهر يناير / أبريل ٢٠١٩  
Relative Distribution for exports of five largest countries according to commodities in to January/ April 2019



التوزيع النسبي لصادرات أكبر خمس دول خلال شهر يناير / أبريل ٢٠٢٠  
Relative Distribution for exports of five largest countries according to commodities in to January / April 2020

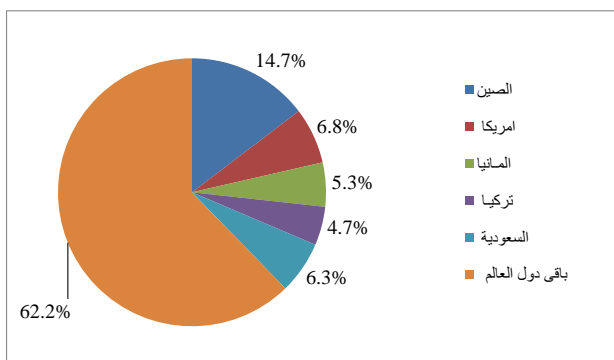


أهم واردات أكبر خمس دول طبقاً للأصناف خلال شهر أبريل والفترة  
(يناير/ أبريل) لعام ٢٠٢٠ مقارنة بعام ٢٠١٩

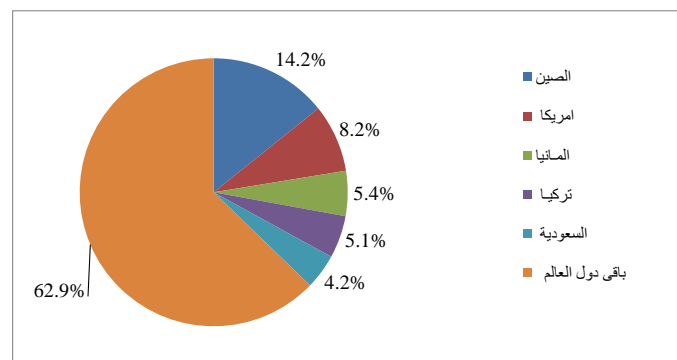
تابع جدول ٨- أ القيمة بالآلاف دولار

| نسبة التغير %<br>Rate of change | مقدار التغير<br>Amount of Change | إبريل   |         | البلد<br>الأصناف                                 |
|---------------------------------|----------------------------------|---------|---------|--|
|                                 |                                  | 2019    | 2020    |  |
| -40.1                           | -2804427                         | 6998160 | 4193733 | الجملة العمومية لدول العالم                      |
| -40.9                           | -1080095                         | 2640013 | 1559918 | جملة أهم خمس دول                                 |
| -41.8                           | -428831                          | 1025585 | 596754  | <u>جمهورية الصين الشعبية</u>                     |
| -40.3                           | -125122                          | 310416  | 185294  | الات وأجهزة كهربائية وأجزاءها                    |
| -49.1                           | -70870                           | 144473  | 73603   | مراجل،الات،أجهزة الية وأجزاءها                   |
| -2.8                            | -1653                            | 59068   | 57415   | شعيرات تركيبه أو اصطناعيه                        |
| -15.5                           | -6005                            | 38754   | 32749   | مصنوعات من حديد أو صلب_ فولاذ                    |
| -4.3                            | -1238                            | 28645   | 27407   | سيارات وجرارات ودراجات وأجزاءها                  |
| -27.6                           | -130363                          | 473043  | 342680  | <u>امريكا</u>                                    |
| -14.4                           | -18693                           | 129926  | 111233  | حبوب وثمار زيتية ونباتات طبية وعلف               |
| 31.7                            | 10962                            | 34528   | 45490   | مراجل،الات،أجهزة الية وأجزاءها                   |
| 227.5                           | 26148                            | 11496   | 37644   | عجينة الورق وفضلات ورق                           |
| -46.9                           | -19682                           | 42003   | 22321   | لحوم واحشاء واطراف صالحه للاكل                   |
| -24.4                           | -6904                            | 28325   | 21421   | لدائن ومصنوعاتها                                 |
| -38.7                           | -144255                          | 372276  | 228021  | <u>المانيا</u>                                   |
| -25.5                           | -21306                           | 83545   | 62239   | سيارات وجرارات ودراجات وأجزاءها                  |
| -39.6                           | -28321                           | 71583   | 43262   | مراجل،الات،أجهزة الية وأجزاءها                   |
| -14.0                           | -3716                            | 26614   | 22898   | منتجات الصبيلة                                   |
| -24.5                           | -4771                            | 19462   | 14691   | لدائن ومصنوعاتها                                 |
| -71.7                           | -25645                           | 35775   | 10130   | الات وأجهزة كهربائية وأجزاءها                    |
| -34.3                           | -112158                          | 326778  | 214620  | <u>تركيا</u>                                     |
| 28.9                            | 7696                             | 26671   | 34367   | سيارات وجرارات ودراجات وأجزاءها                  |
| -54.9                           | -37747                           | 68791   | 31044   | حديد وصلب_ فولاذ                                 |
| 0.6                             | 125                              | 19897   | 20022   | مراجل،الات،أجهزة الية وأجزاءها                   |
| -13.7                           | -2226                            | 16284   | 14058   | مصنوعات من حديد أو صلب_ فولاذ                    |
| -14.5                           | -1700                            | 11735   | 10035   | لدائن ومصنوعاتها                                 |
| -59.8                           | -264488                          | 442331  | 177843  | <u>السعودية</u>                                  |
| -68.5                           | -204873                          | 299017  | 94144   | وقود وزيت معدنية ومنتجات تقطيرها                 |
| -40.3                           | -33027                           | 81951   | 48924   | لدائن ومصنوعاتها                                 |
| -2.2                            | -233                             | 10474   | 10241   | المنيوم ومصنوعاته                                |
| -47.3                           | -3795                            | 8027    | 4232    | ورق ومصنوعات من عجائن الورق                      |
| -51.8                           | -4212                            | 8132    | 3920    | منتجات كيميائية عضوية                            |
|                                 |                                  | ٪ 37.7  | ٪ 37.2  | الاهمية النسبية لأهم خمس دول بالنسبة لدول العالم |

التوزيع النسبي لواردات أكبر خمس دول خلال شهر أبريل ٢٠١٩  
Relative Distribution for imports of five largest countries according to commodities in April 2019



التوزيع النسبي لواردات أكبر خمس دول خلال شهر أبريل ٢٠٢٠  
Relative Distribution for imports of five largest countries according to commodities in April 2020

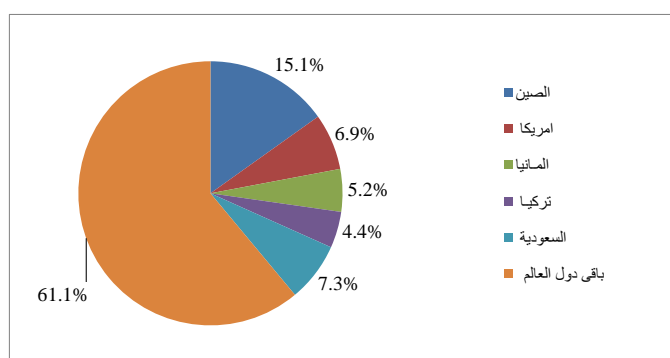


## The most important Imports of five largest countries according to commodities During April and (January/April ) 2020 compared to 2019

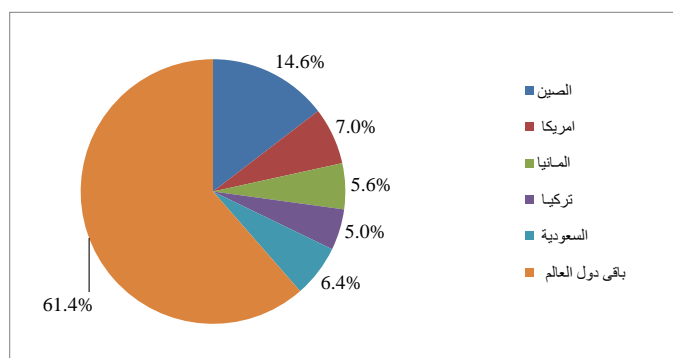
con. Table No. 8 -A Value in 000 \$

| Countries<br>Commodities   | January/April                      |                                     | يناير/ أبريل    |                 |
|--|------------------------------------|-------------------------------------|-----------------|-----------------|
|  | نسبة التغير %<br>Rate of<br>change | مقدار التغير<br>Amount of<br>Change | 2019            | 2020            |
| <b>TOTAL world Countries</b>   | <b>-22.5</b>                       | <b>-6126521</b>                     | <b>27238823</b> | <b>21112302</b> |
| <b>TOTAL most important five largest countries</b>                               | <b>-23.3</b>                       | <b>-2468237</b>                     | <b>10609376</b> | <b>8141139</b>  |
| <b><u>CHINA</u></b>  | <b>-25.3</b>                       | <b>-1045493</b>                     | <b>4125658</b>  | <b>3080165</b>  |
| ELECTRICAL MACHINERY EQUIPMENT (PATRS)   | -27.2                              | -318416                             | 1170480         | 852064          |
| BOILLERS (MACHINERY & MECHANI (APPLI (PARTS                                      | -35.5                              | -220924                             | 621944          | 401020          |
| MAN & MADE FILAMENTS   | -1.5                               | -3413                               | 234295          | 230882          |
| ARTICLES OF IRON OR STEEL  | -41.6                              | -93875                              | 225441          | 131566          |
| VEHICLES (TRACTORS (BICYLES & PARTS  | 15.6                               | 25210                               | 161614          | 186824          |
| <b><u>U.S.A</u></b>  | <b>-21.5</b>                       | <b>-404104</b>                      | <b>1876080</b>  | <b>1471976</b>  |
| OIL SEEDS (OLEAGINOUS FRUIT (FODDER  | -15.3                              | -73869                              | 481972          | 408103          |
| BOILLERS (MACHINERY & MECHANI (APPLI (PARTS                                      | 8.5                                | 10923                               | 128395          | 139318          |
| PULP OF WOOD & PAPER WASTE   | 65.6                               | 22898                               | 34916           | 57814           |
| MEAT AND EDIBLE MEAT OFFALS  | -8.0                               | -8829                               | 110709          | 101880          |
| PLASTICS & ARTICLES THEREOF  | -6.0                               | -5655                               | 94241           | 88586           |
| <b><u>GERMANY</u></b>  | <b>-16.8</b>                       | <b>-239643</b>                      | <b>1422300</b>  | <b>1182657</b>  |
| VEHICLES (TRACTORS (BICYLES & PARTS  | 24.4                               | 73993                               | 302834          | 376827          |
| BOILLERS (MACHINERY & MECHANI (APPLI (PARTS                                      | -31.8                              | -92839                              | 291865          | 199026          |
| PHARMACEUTICAL PRODUCTS  | -14.9                              | -18739                              | 126075          | 107336          |
| PLASTICS & ARTICLES THEREOF  | -9.1                               | -6792                               | 74803           | 68011           |
| ELECTRICAL MACHINERY EQUIPMENT (PATRS  | -41.1                              | -49618                              | 120618          | 71000           |
| <b><u>TURKEY</u></b>   | <b>-12.5</b>                       | <b>-151148</b>                      | <b>1210147</b>  | <b>1058999</b>  |
| VEHICLES (TRACTORS (BICYLES & PARTS  | 38.5                               | 37106                               | 96460           | 133566          |
| IRON AND STEEL   | -14.4                              | -24805                              | 171851          | 147046          |
| BOILLERS (MACHINERY & MECHANI (APPLI (PARTS                                      | 13.6                               | 12329                               | 90532           | 102861          |
| ARTICLES OF IRON OR STEEL  | 1.3                                | 809                                 | 62569           | 63378           |
| PLASTICS & ARTICLES THEREOF  | -5.9                               | -2734                               | 46275           | 43541           |
| <b><u>SAUDI ARABIA</u></b>   | <b>-31.8</b>                       | <b>-627849</b>                      | <b>1975191</b>  | <b>1347342</b>  |
| MINERAL FUELS (OIL (DISTL (PROD  | -32.0                              | -437863                             | 1369515         | 931652          |
| PLASTICS & ARTICLES THEREOF  | -28.1                              | -88272                              | 314259          | 225987          |
| ALUMINIUM AND ARTICLES THEREOF   | -40.5                              | -18479                              | 45667           | 27188           |
| PAPER AND ARTICLES OF PAPER PULP   | -35.1                              | -10972                              | 31245           | 20273           |
| ORGANIC CHEMICALS PROD   | -35.9                              | -19564                              | 54553           | 34989           |
| <b>The relative importance of the five countries compared to other countries</b> |                                    |                                     | <b>٪ 38.9</b>   | <b>٪ 38.6</b>   |

التوزيع النسبي لواردات أكبر خمس دول خلال شهر يناير/ أبريل ٢٠١٩  
Relative Distribution for imports of five largest countries according to commodities in to January/ April 2019



التوزيع النسبي لواردات أكبر خمس دول خلال شهر يناير/ أبريل ٢٠٢٠  
Relative Distribution for imports of five largest countries according to commodities in to January/ April 2020



التبادل التجاري بين جمهورية مصر العربية وأهم دول العالم خلال شهر أبريل والفترة  
(يناير/ أبريل) لعام ٢٠٢٠ ومقارنة بعام ٢٠١٩

جدول رقم ٩- أ القيمة بالالف دولار

| الصادرات Exports                    |                |                | الواردات Imports                    |                |                | المناطق والدول                     |
|-------------------------------------|----------------|----------------|-------------------------------------|----------------|----------------|------------------------------------|
| April                               | أبريل          |                | April                               | أبريل          |                |                                    |
| مقدار التغير<br>Amount of<br>Change | 2019           | 2020           | مقدار التغير<br>Amount of<br>Change | 2019           | 2020           |                                    |
| <b>-876950</b>                      | <b>2715873</b> | <b>1838923</b> | <b>-2804427</b>                     | <b>6998160</b> | <b>4193733</b> | جملة التبادل التجاري               |
| <b>-119330</b>                      | <b>397437</b>  | <b>278107</b>  | <b>-617444</b>                      | <b>1281450</b> | <b>664006</b>  | <b>دول شرق أوروبا وأهمها:</b>      |
| -33290                              | 61268          | 27978          | -95589                              | 115475         | 19886          | اليونان                            |
| 2772                                | 4498           | 7270           | -95618                              | 266015         | 170397         | أوكرانيا                           |
| -1469                               | 2864           | 1395           | -24244                              | 25743          | 1499           | قبرص                               |
| -10279                              | 13309          | 3030           | 31                                  | 13008          | 13039          | المجر                              |
| 1179                                | 3466           | 4645           | -4909                               | 15114          | 10205          | بلغاريا                            |
| -445                                | 12544          | 12099          | -45162                              | 66280          | 21118          | بولندا                             |
| -44870                              | 161629         | 116759         | -112158                             | 326778         | 214620         | تركيا                              |
| -1667                               | 3644           | 1977           | -2107                               | 23829          | 21722          | التشيك                             |
| -7659                               | 14252          | 6593           | -29785                              | 84487          | 54702          | رومانيا                            |
| -1147                               | 9833           | 8686           | -460                                | 5708           | 5248           | سلوفينيا                           |
| -690                                | 2295           | 1605           | -2296                               | 6291           | 3995           | كرواتيا                            |
| 26118                               | 42268          | 68386          | -182690                             | 281212         | 98522          | جمهورية روسيا الاتحادية            |
| <b>-264510</b>                      | <b>640563</b>  | <b>376053</b>  | <b>-502394</b>                      | <b>1719406</b> | <b>1217012</b> | <b>دول غرب أوروبا وأهمها:</b>      |
| -71676                              | 104380         | 32704          | -48446                              | 156465         | 108019         | المملكة المتحدة                    |
| -51140                              | 147236         | 96096          | -118211                             | 273453         | 155242         | إيطاليا                            |
| -22138                              | 60277          | 38139          | -144255                             | 372276         | 228021         | جمهورية ألمانيا الاتحادية          |
| 26824                               | 1494           | 28318          | 10351                               | 77637          | 87988          | سويسرا                             |
| -34743                              | 67101          | 32358          | -95385                              | 222869         | 127484         | فرنسا                              |
| 1009                                | 45159          | 46168          | -20473                              | 104345         | 83872          | هولندا                             |
| 1026                                | 1901           | 2927           | 1649                                | 38674          | 40323          | فنلندا                             |
| -62219                              | 111622         | 49403          | -53312                              | 164479         | 111167         | أسبانيا                            |
| -14239                              | 30250          | 16011          | -12147                              | 94839          | 82692          | بلجيكا                             |
| <b>-83623</b>                       | <b>856597</b>  | <b>772974</b>  | <b>-1301729</b>                     | <b>2892268</b> | <b>1590539</b> | <b>دول آسيا وأهمها: ××××</b>       |
| -54168                              | 81561          | 27393          | -428831                             | 1025585        | 596754         | الصين الشعبية                      |
| -84548                              | 124290         | 39742          | -101572                             | 231922         | 130350         | الهند                              |
| 6963                                | 5082           | 12045          | -21713                              | 105512         | 83799          | اليابان                            |
| 4037                                | 3529           | 7566           | -105404                             | 191357         | 85953          | كوريا الجنوبية                     |
| -2097                               | 5563           | 3466           | -2729                               | 5334           | 2605           | اسرائيل                            |
| 283                                 | 1829           | 2112           | -2971                               | 19010          | 16039          | سنغافورة                           |
| 1086                                | 2238           | 3324           | -8232                               | 39892          | 31660          | تايوان                             |
| <b>-115294</b>                      | <b>336973</b>  | <b>221679</b>  | <b>-84696</b>                       | <b>169236</b>  | <b>84540</b>   | <b>دول أفريقيا وأهمها: ××××</b>    |
| -851                                | 26367          | 25516          | -1575                               | 16474          | 14899          | كينيا                              |
| 2117                                | 7436           | 9553           | -5539                               | 6329           | 790            | أثيوبيا                            |
| -2231                               | 5402           | 3171           | -15642                              | 20061          | 4419           | جنوب أفريقيا                       |
| <b>-249868</b>                      | <b>392905</b>  | <b>143037</b>  | <b>-113349</b>                      | <b>497636</b>  | <b>384287</b>  | <b>دول أمريكا الشمالية وأهمها:</b> |
| -236271                             | 323216         | 86945          | -130363                             | 473043         | 342680         | الولايات المتحدة الأمريكية         |
| -14665                              | 67937          | 53272          | 15453                               | 17358          | 32811          | كندا                               |
| <b>128</b>                          | <b>3007</b>    | <b>3135</b>    | <b>6476</b>                         | <b>7693</b>    | <b>14169</b>   | <b>دول أمريكا الوسطى:</b>          |
| <b>-18394</b>                       | <b>38738</b>   | <b>20344</b>   | <b>-135880</b>                      | <b>312775</b>  | <b>176895</b>  | <b>دول أمريكا الجنوبية وأهمها:</b> |
| -16435                              | 23711          | 7276           | -90047                              | 189263         | 99216          | البرازيل                           |
| -423                                | 9852           | 9429           | -38411                              | 109502         | 71091          | الأرجنتين                          |
| <b>14687</b>                        | <b>2497</b>    | <b>17184</b>   | <b>-49860</b>                       | <b>111603</b>  | <b>61743</b>   | <b>دول الإقباتوسية وأهمها:</b>     |
| 14477                               | 2316           | 16793          | -37130                              | 80587          | 43457          | أستراليا                           |
| 209                                 | 182            | 391            | -12560                              | 30845          | 18285          | نيوزلندا                           |
| <b>-40744</b>                       | <b>47156</b>   | <b>6410</b>    | <b>-5551</b>                        | <b>6093</b>    | <b>542</b>     | <b>مصادر أخرى</b>                  |

xxxx تشمل الدول العربية

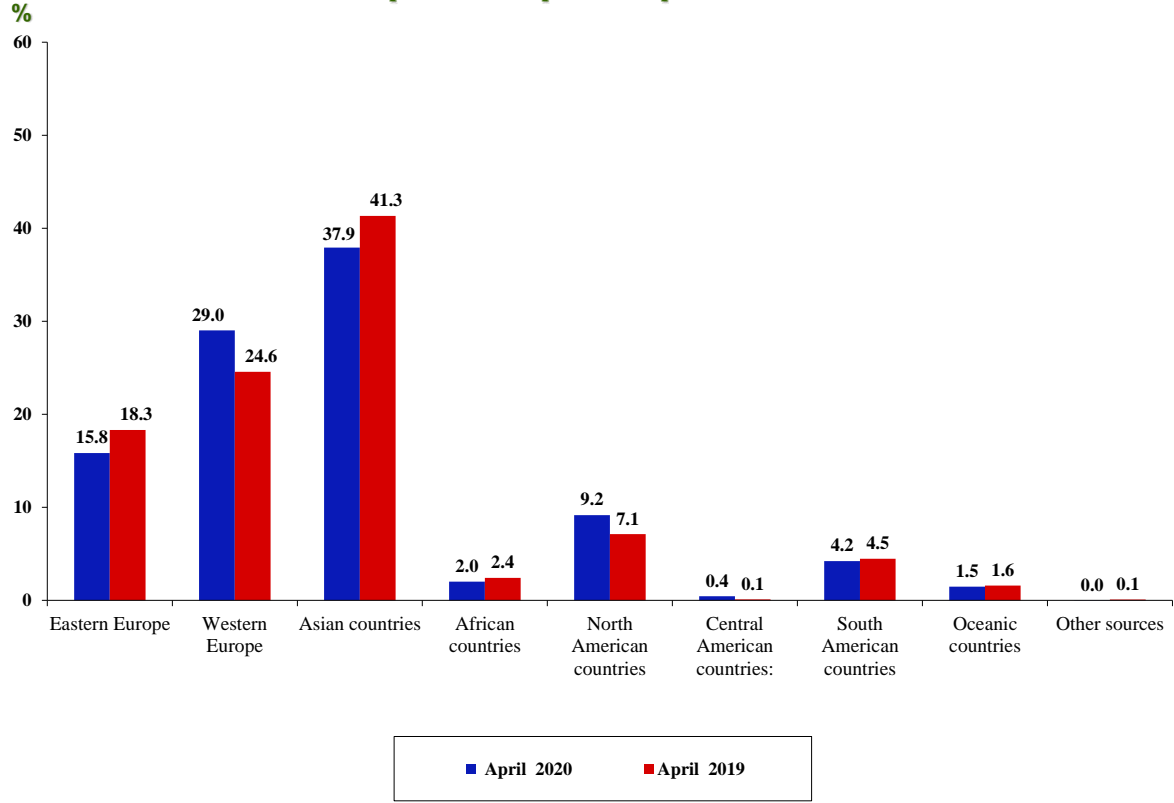
**Trade exchange between A.R.E. and the most important countries During  
April and (January/ April) 2020 compared to 2019**

**Table No. 9- Value in 000 \$**

| Regions and countries                           | Exports الصادرات              |                 |                | Imports الواردات              |                 |                 |
|---|-------------------------------|-----------------|----------------|-------------------------------|-----------------|-----------------|
|   | January/April يناير/ أبريل    |                 |                | January/April يناير/ أبريل    |                 |                 |
|   | Amount of Change مقدار التغير | 2019            | 2020           | Amount of Change مقدار التغير | 2019            | 2020            |
| <b>TOTAL trade exchange</b>                     | <b>-806698</b>                | <b>10503012</b> | <b>9696314</b> | <b>-6126521</b>               | <b>27238823</b> | <b>21112302</b> |
| <b>Eastern Europe, which includes</b>           | <b>-16694</b>                 | <b>1551113</b>  | <b>1534419</b> | <b>-964627</b>                | <b>4770323</b>  | <b>3805696</b>  |
| GREECE  | -63800                        | 234989          | 171189         | -161735                       | 306345          | 144610          |
| UKRANIA   | 1140                          | 37372           | 38512          | -39612                        | 865641          | 826029          |
| CYPRUS  | 73250                         | 31024           | 104274         | -25776                        | 29412           | 3636            |
| HUNGARY   | -20108                        | 50505           | 30397          | -3459                         | 50853           | 47394           |
| BULGARIA  | -8947                         | 28528           | 19581          | 53766                         | 58924           | 112690          |
| POLAND  | -3228                         | 45976           | 42748          | -83440                        | 238235          | 154795          |
| TURKEY  | -110436                       | 692018          | 581582         | -151148                       | 1210147         | 1058999         |
| CZECH   | 3676                          | 11686           | 15362          | 4518                          | 113549          | 118067          |
| RUMANIA   | -6835                         | 54521           | 47686          | 27436                         | 271308          | 298744          |
| SLOVENIA  | 70321                         | 32938           | 103259         | -2855                         | 23821           | 20966           |
| CROATIA   | -217                          | 8468            | 8251           | -9077                         | 33282           | 24205           |
| FEDERAL REPUBLIC OF RUSSIA                      | 60837                         | 180867          | 241704         | -537546                       | 1366306         | 828760          |
| <b>Western Europe, which includes</b>           | <b>-278336</b>                | <b>2599418</b>  | <b>2321082</b> | <b>-1251616</b>               | <b>6532085</b>  | <b>5280469</b>  |
| UNITED KINGDOM                                  | -156567                       | 408391          | 251824         | -88202                        | 541724          | 453522          |
| ITALY   | -37337                        | 590111          | 552774         | -284086                       | 1105404         | 821318          |
| GERMANY   | -32241                        | 228478          | 196237         | -239643                       | 1422300         | 1182657         |
| SWITZERLAND                                     | 50534                         | 7703            | 58237          | -84559                        | 351210          | 266651          |
| FRANCE  | -47858                        | 246028          | 198170         | -47786                        | 606420          | 558634          |
| NETHERLANDS                                     | 14969                         | 194273          | 209242         | -129351                       | 462353          | 333002          |
| FINLAND   | -729                          | 10591           | 9862           | -45332                        | 173006          | 127674          |
| SPAIN   | -95974                        | 470855          | 374881         | -209762                       | 651074          | 441312          |
| BELGIUM   | -19568                        | 128304          | 108736         | -29246                        | 349496          | 320250          |
| <b>Asian countries, which includes : ××××</b>   | <b>33564</b>                  | <b>3570101</b>  | <b>3603665</b> | <b>-2728882</b>               | <b>11649454</b> | <b>8920572</b>  |
| PEOPLE'S REPUBLIC OF CHINA                      | -31749                        | 285733          | 253984         | -1045493                      | 4125658         | 3080165         |
| INDIA   | -172486                       | 455407          | 282921         | -97537                        | 986755          | 889218          |
| JAPAN   | -8281                         | 74340           | 66059          | -46746                        | 406001          | 359255          |
| SOUTH KOREA                                     | 188076                        | 21633           | 209709         | -339139                       | 733710          | 394571          |
| ISRAEL  | -1822                         | 23266           | 21444          | -2644                         | 24397           | 21753           |
| SINGAPORE                                       | -6855                         | 51191           | 44336          | -33415                        | 92285           | 58870           |
| TAIWAN  | 1156                          | 3585            | 4741           | -62597                        | 182902          | 120305          |
| <b>African countries, which includes : ××××</b> | <b>-253026</b>                | <b>1462617</b>  | <b>1209591</b> | <b>-254911</b>                | <b>735033</b>   | <b>480122</b>   |
| KENYA   | 3471                          | 111842          | 115314         | -14793                        | 81019           | 66226           |
| ETHIOPIA  | 15633                         | 40310           | 55943          | -15324                        | 17729           | 2405            |
| SOUTH AFRICA                                    | -8004                         | 26422           | 18418          | -26341                        | 59567           | 33226           |
| <b>North American countries, which includes</b> | <b>-298091</b>                | <b>1050221</b>  | <b>752130</b>  | <b>-337036</b>                | <b>2046729</b>  | <b>1709693</b>  |
| .U.S.A  | -311535                       | 792683          | 481148         | -404104                       | 1876080         | 1471976         |
| CANADA  | 20788                         | 241756          | 262544         | 63062                         | 124413          | 187475          |
| <b>Central American countries</b>               | <b>4444</b>                   | <b>11070</b>    | <b>15514</b>   | <b>-3518</b>                  | <b>47437</b>    | <b>43919</b>    |
| <b>South American countries, which includes</b> | <b>570</b>                    | <b>83641</b>    | <b>84211</b>   | <b>-503453</b>                | <b>1107485</b>  | <b>604032</b>   |
| BRAZIL  | 570                           | 53896           | 54466          | -431485                       | 876414          | 444929          |
| ARGENTINA                                       | -393                          | 11869           | 11476          | -70890                        | 201421          | 130531          |
| <b>Oceanic countries, which includes</b>        | <b>46487</b>                  | <b>11613</b>    | <b>58100</b>   | <b>-97398</b>                 | <b>335457</b>   | <b>238059</b>   |
| AUSTRALIA                                       | 45832                         | 10371           | 56203          | -67642                        | 231977          | 164335          |
| NEWZEALAND                                      | 639                           | 1238            | 1877           | -29584                        | 103308          | 73724           |
| <b>Other sources</b>                            | <b>-45616</b>                 | <b>163218</b>   | <b>117602</b>  | <b>14919</b>                  | <b>14820</b>    | <b>29740</b>    |

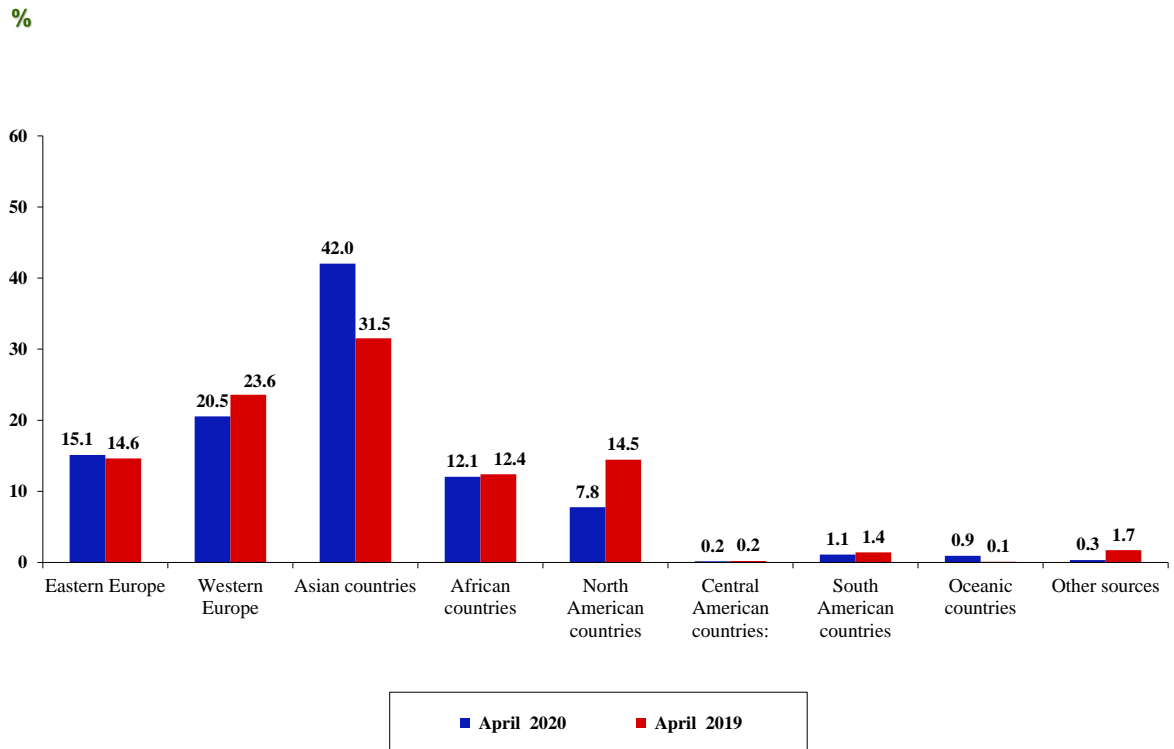
التوزيع النسبي لواردات جمهورية مصر العربية من أهم دول العالم خلال شهر أبريل ٢٠٢٠ مقارنة بشهر أبريل ٢٠١٩

Percentage distribution of A.R.E Imports from the most important countries during April 2020 compared to April 2019



التوزيع النسبي لصادرات جمهورية مصر العربية الى أهم دول العالم خلال شهر أبريل ٢٠٢٠ مقارنة بشهر أبريل ٢٠١٩

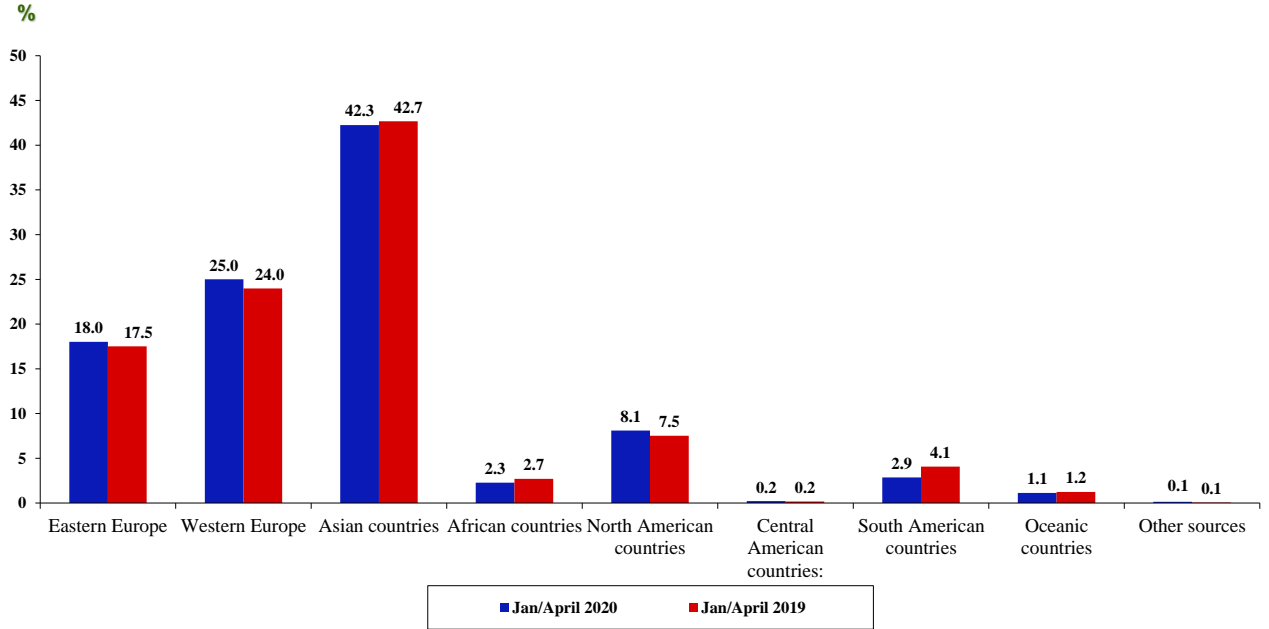
Percentage distribution of A.R.E Exports to the most Exportant countries during April 2020 compared to April 2019





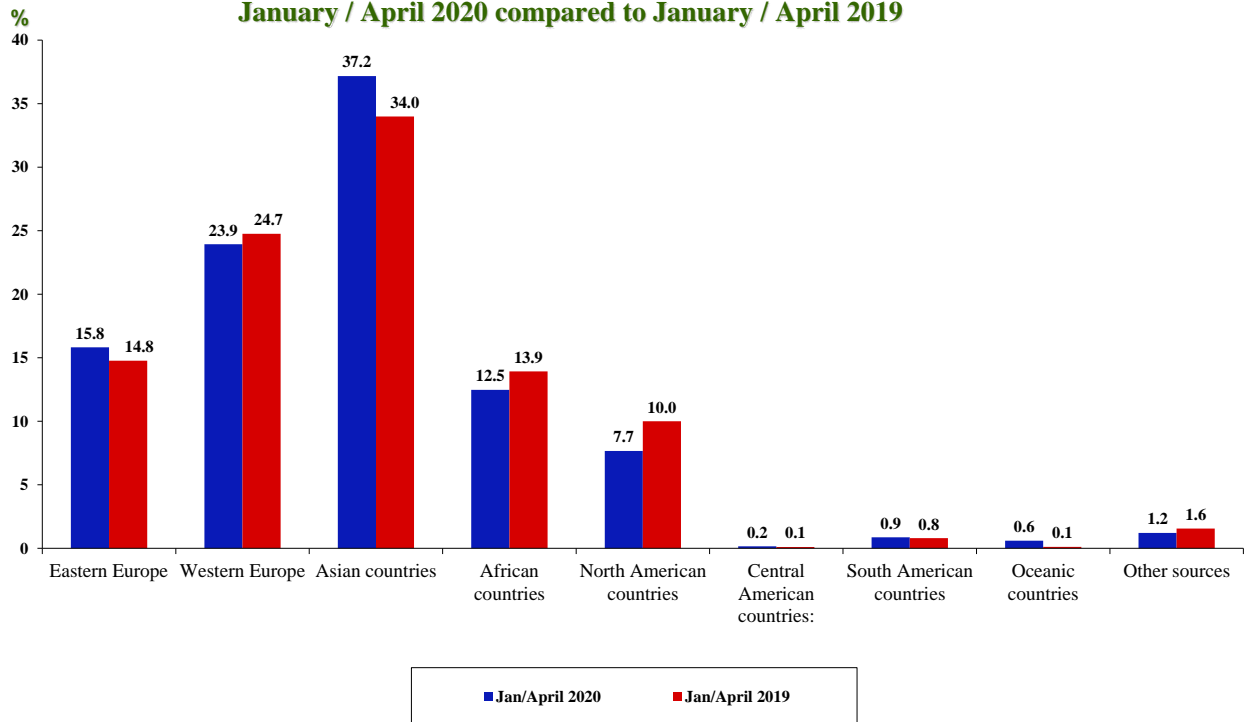
التوزيع النسبي لواردات جمهورية مصر العربية من أهم دول العالم خلال الفترة  
يناير / أبريل ٢٠٢٠ مقارنة بالفترة يناير / أبريل ٢٠١٩

**Percentage distribution of A.R.E Imports from the most important countries during  
January / April 2020 compared to January / April 2019**



التوزيع النسبي لصادرات جمهورية مصر العربية إلى أهم دول العالم خلال الفترة  
يناير / أبريل ٢٠٢٠ مقارنة بالفترة يناير / أبريل ٢٠١٩

**Percentage distribution of A.R.E Exports to the most Exportant countries during  
January / April 2020 compared to January / April 2019**



التبادل التجاري بين جمهورية مصر العربية وأهم الدول العربية خلال شهر أبريل  
والفترة (يناير/ أبريل) لعام ٢٠٢٠ ومقارنة بعام ٢٠١٩

جدول رقم ٩- ب القيمة بالالف دولار

| مقدار التغير<br>Amount of<br>Change | Exports الصادرات |                | Imports الواردات    |                | المناطق والدول |   |
|-------------------------------------|------------------|----------------|---------------------|----------------|----------------|---|
|                                     | أبريل            |                | أبريل               |                |                |   |
|                                     | 2019             | 2020           | Amount of<br>Change | 2019           |                | 2020  |
| <b>-876950</b>                      | <b>2715873</b>   | <b>1838923</b> | <b>-2804427</b>     | <b>6998160</b> | <b>4193733</b> | الجملة العمومية لدول العالم                       |
| <b>-37466</b>                       | <b>811117</b>    | <b>773651</b>  | <b>-498715</b>      | <b>941215</b>  | <b>442500</b>  | جملة الدول العربية                                |
|                                     |                  |                |                     |                |                | ١- دول مجلس الوحدة الاقتصادية العربية:            |
| <b>-131372</b>                      | <b>261764</b>    | <b>130392</b>  | <b>-18508</b>       | <b>35504</b>   | <b>16996</b>   | أجمالي (أ)  |
|                                     |                  |                |                     |                |                | (أ) دول السوق العربية المشتركة:                   |
| -54798                              | 87699            | 32901          | -6260               | 11205          | 4945           | المملكة الأردنية الهاشمية                         |
| -1046                               | 21700            | 20654          | -4346               | 8018           | 3672           | الجمهورية العربية السورية                         |
| -6418                               | 31212            | 24794          | -1966               | 2105           | 139            | الجمهورية العراقية                                |
| -40590                              | 69234            | 28644          | -4524               | 10395          | 5871           | الجمهورية الليبية الشعبية الديمقراطية             |
| -1020                               | 2189             | 1169           | -502                | 502            | 0              | جمهورية موريتانيا الإسلامية                       |
| -27500                              | 49730            | 22230          | -910                | 3279           | 2369           | الجمهورية العربية اليمنية                         |
| <b>-21523</b>                       | <b>65838</b>     | <b>44315</b>   | <b>-12982</b>       | <b>23389</b>   | <b>10407</b>   | أجمالي (ب)  |
|                                     |                  |                |                     |                |                | (ب) بقية دول مجلس الوحدة الاقتصادية العربية :     |
| -20454                              | 46381            | 25927          | -12914              | 23321          | 10407          | الجمهورية السودانية                               |
| 1843                                | 5272             | 7115           | -34                 | 34             | 0              | الصومال   |
| -2912                               | 14185            | 11273          | -34                 | 34             | 0              | فلسطين  |
| <b>-152895</b>                      | <b>327602</b>    | <b>174707</b>  | <b>-31490</b>       | <b>58893</b>   | <b>27403</b>   | جملة دول مجلس الوحدة الاقتصادية العربية           |
|                                     |                  |                |                     |                |                | ٢- دول مجلس التعاون الخليجي:                      |
| 242650                              | 107216           | 349866         | -52432              | 146882         | 94450          | دولة الامارات العربية المتحدة                     |
| -30669                              | 158189           | 127520         | -264488             | 442331         | 177843         | المملكة العربية السعودية                          |
| -561                                | 6241             | 5680           | -5089               | 32419          | 27330          | البحرين   |
| -20883                              | 33077            | 12194          | -14850              | 36046          | 21196          | عمان  |
| 5                                   | 1                | 6              | -1967               | 3501           | 1534           | قطر   |
| -5485                               | 23105            | 17620          | -102485             | 175761         | 73276          | دولة الكويت                                       |
| <b>185055</b>                       | <b>327829</b>    | <b>512886</b>  | <b>-441311</b>      | <b>836940</b>  | <b>395629</b>  | جملة مجلس التعاون الخليجي                         |
| <b>-69628</b>                       | <b>155686</b>    | <b>86058</b>   | <b>-25914</b>       | <b>45382</b>   | <b>19468</b>   | جملة باقى الدول العربية                           |
|                                     |                  |                |                     |                |                | ٣- باقى الدول العربية                             |
| -2593                               | 13480            | 10887          | 2185                | 5251           | 7436           | الجمهورية التونسية                                |
| -31053                              | 48293            | 17240          | -17202              | 17291          | 89             | الجمهورية الديمقراطية الشعبية الجزائرية           |
| -73                                 | 304              | 231            | 54                  | 0              | 54             | جزر القمر   |
| 930                                 | 3280             | 4210           | -1929               | 1929           | 0              | جيبوتي  |
| -11930                              | 42201            | 30271          | -4682               | 7953           | 3271           | الجمهورية اللبنانية                               |
| -24909                              | 48128            | 23219          | -4340               | 12958          | 8618           | المملكة الشريفة المغربية                          |
|                                     | % 29.9           | % 42.1         |                     | % 13.4         | % 10.6         | الاهمية النسبية للدول العربية بالنسبة لدول العالم |

**Trade exchange between A.R.E. and the most important Arab countries During  
April and (January/ April) 2020 compared to 2019**

Table No. 9-B Value in 000 \$

| Regions and countries  | Exports الصادرات                 |                 |                | Imports الواردات                 |                 |                 |
|--|----------------------------------|-----------------|----------------|----------------------------------|-----------------|-----------------|
|  | January/April يناير/ أبريل       |                 |                | January/ April يناير/ أبريل      |                 |                 |
|  | Amount of Change<br>مقدار التغير | 2019            | 2020           | Amount of Change<br>مقدار التغير | 2019            | 2020            |
| <b>TOTAL world Countries</b>   | <b>-806698</b>                   | <b>10503012</b> | <b>9696314</b> | <b>-6126521</b>                  | <b>27238823</b> | <b>21112302</b> |
| <b>TOTAL ARAB COUNTRIES</b>  | <b>-91013</b>                    | <b>3360878</b>  | <b>3269865</b> | <b>-811360</b>                   | <b>3989612</b>  | <b>3178252</b>  |
| <b>Council of Arab economic unity countries :</b>                                    |                                  |                 |                |                                  |                 |                 |
| <b>TOTAL( A )</b>  | <b>-327506</b>                   | <b>1032771</b>  | <b>705265</b>  | <b>-60122</b>                    | <b>268648</b>   | <b>208526</b>   |
| <b>( A ) Arab Common Market countries:</b>   |                                  |                 |                |                                  |                 |                 |
| JORDANIAN KINGDOM  | -191095                          | 384408          | 193313         | -18182                           | 51739           | 33557           |
| ARAB REPUBLIC OF SYRIA   | 504                              | 90874           | 91378          | -6816                            | 34143           | 27327           |
| IRAQ REPUBLIC  | 1143                             | 123973          | 125116         | 22634                            | 99507           | 122141          |
| LIBYA ARAB JAMAHIRIYA  | -74797                           | 258970          | 184173         | -57931                           | 70720           | 12789           |
| ISLAMIC REPUBLIC OF MAURITANIA   | -3592                            | 9311            | 5719           | -512                             | 718             | 206             |
| ARAB REPUBLIC OF YEMEN   | -59669                           | 165235          | 105566         | 684                              | 11822           | 12506           |
| <b>TOTAL( B )</b>  | <b>9916</b>                      | <b>214404</b>   | <b>224320</b>  | <b>-23713</b>                    | <b>86636</b>    | <b>62923</b>    |
| <b>( B ) The rest of the Arab Economic Unity</b>                                     |                                  |                 |                |                                  |                 |                 |
| <b>Council Countries :</b>   |                                  |                 |                |                                  |                 |                 |
| SUDAN REPUBLIC   | 7131                             | 144586          | 151717         | -23188                           | 85927           | 62739           |
| SOMALIA  | -1583                            | 21320           | 19737          | 15                               | 154             | 169             |
| PALESTINE  | 4368                             | 48498           | 52866          | -540                             | 555             | 15              |
| <b>Total Arab Economic Unity Council Countries</b>                                   | <b>-317590</b>                   | <b>1247175</b>  | <b>929585</b>  | <b>-83835</b>                    | <b>355284</b>   | <b>271449</b>   |
| <b>2- Gulf Co-operation Council countries</b>  |                                  |                 |                |                                  |                 |                 |
| UNITED ARAB EMARATE  | 485274                           | 620630          | 1105904        | -59845                           | 526945          | 467100          |
| SAUDI-ARABIA KINGDOM   | -46247                           | 582624          | 536377         | -627849                          | 1975191         | 1347342         |
| BAHREIN  | 6269                             | 24214           | 30483          | -60545                           | 142192          | 81647           |
| OMAN   | -17622                           | 80181           | 62559          | 13057                            | 76528           | 89585           |
| QUATAR   | -36                              | 52              | 16             | -1973                            | 8024            | 6051            |
| KUWAIT   | -9026                            | 95282           | 86256          | -4251                            | 692246          | 687995          |
| <b>TOTAL Gulf Cooperation Council (GCC)</b>  | <b>418612</b>                    | <b>1402983</b>  | <b>1821595</b> | <b>-741405</b>                   | <b>3421126</b>  | <b>2679721</b>  |
| <b>TOTAL OTHER ARABIAN COUNTRIES</b>   | <b>-192035</b>                   | <b>710720</b>   | <b>518685</b>  | <b>13880</b>                     | <b>213202</b>   | <b>227082</b>   |
| <b>3- Other Arab countries</b>   |                                  |                 |                |                                  |                 |                 |
| TUNISIA REPUBLIC   | -84226                           | 171503          | 87277          | -10731                           | 33055           | 22324           |
| ALGERIA PEOPLE D.R   | -46402                           | 196892          | 150490         | 30826                            | 74258           | 105084          |
| COMOROS ISLANDS  | 55                               | 728             | 783            | 39                               | 15              | 54              |
| DJIBOUTI   | 3271                             | 11702           | 14973          | -2459                            | 2459            | 0               |
| LEBANON REPUBLIC   | -42265                           | 160517          | 118252         | -2228                            | 34015           | 31787           |
| SHEREIFIAN K. OF MOROCCO   | -22468                           | 169378          | 146910         | -1567                            | 69399           | 67832           |
| <b>The relative importance of the Arab countries<br/>compared to other countries</b> |                                  | <b>% 32.0</b>   | <b>% 33.7</b>  |                                  | <b>% 14.6</b>   | <b>% 15.1</b>   |



الجهاز المركزي للتعبئة العامة والاحصاء

مدينة نصر - ش صلاح سالم - القاهرة - مصر

تليفون: (+202)24023031 - صندوق بريد: 2086 - فاكس: (+202) 24024099

الموقع الإلكتروني: [www.capmas.gov.eg](http://www.capmas.gov.eg)

البريد الإلكتروني: [pres\\_capmas@capmas.gov.eg](mailto:pres_capmas@capmas.gov.eg)

طبع بمطبعة الجهاز المركزي  
للتعبئة العامة والاحصاء