



جمهورية مصر العربية  
الجهاز المركزي للتعبئة العامة والإحصاء  
Arab Republic of Egypt  
Central Agency For Public Mobilization & Statistics

النشرة السنوية  
لإحصاء العاملين  
بالقطاع العام / الأعمال العام  
عام ٢٠١٩  
Annual Bulletin of  
Employees Statistics in  
Public / Public Business Sector  
2019

عند إعادة نشر أو اقتباس  
أى مادة من هذا الإصدار يرجى الإشارة إلى المصدر وهو  
الجهاز المركزي للتعبئة العامة والإحصاء  
When republish or quote any materials from this issue  
please refer to the source that is Central Agency for  
public mobilization and statistics

إصدار مارس ٢٠٢٠  
Issue : March 2020

مرجع رقم ٧١ - ١٢٢٢٢ - ٢٠١٩  
Ref No - 71 - 12222 - 2019

## preface

The State attaches great importance to limiting the number of workers in various sectors of the State, the public sector / public works, to determine the scale of job inflation within the country, which contributes to the strategic planning of the state. For the recruitment system and to prepare the necessary training programs for workers to raise the quality of services and products provided to citizens.

The Central Agency for Public Mobilization and Statistics (CAPMAS), in cooperation with the Central Organization for Management (Organization), is responsible for limiting the number of employees . It provides a comprehensive inventory of public works / public works through a form designed for this purpose

The Central Agency for Public Mobilization and Statistics (CAPMAS) issues the annual bulletin of the employees of the public sector / public works which includes data on the number of workers and their characteristics according to type, structure and sector.

This publication is for the year 2019 for researchers and interested in this field in the hope that the desired benefit of them.

God grants success,,,

General / Khairat Mohamed Barakat

CAPMAS President

## تقديم

تولى الدولة اهتماماً كبيراً بحصر عدد العاملين فى القطاع العام / الأعمال العام ، وذلك للوقوف على الحالة العملية لهم مما يساهم فى التخطيط الاستراتيجي للدولة لنظام التوظيف وايضا اعداد البرامج التدريبية اللازمة للعاملين لرفع جودة الخدمات والمنتجات المقدمة للمواطنين.

لذا يقوم الجهاز المركزي للتعبة العامة والإحصاء بحصر شامل لعدد العاملين بالقطاع العام/الأعمال العام عن طريق استمارة مصممة لذلك .

يصدر الجهاز المركزي للتعبة العامة والاحصاء النشرة السنوية لإحصاء

العاملين بالقطاع العام / الأعمال العام التى تتضمن بيانات عن أعداد

العاملين وخصائصهم طبقاً للنوع والهيكل الوظيفي والقطاع .

يقدم الجهاز هذه النشرة عن عام ٢٠١٩ للباحثين والمهتمين بهذا المجال

أملأ أن تحقق الفائدة المرجوه منها .

والله ولى التوفيق,,,

لواء / خيرت محمد بركات

رئيس الجهاز المركزي للتعبة العامة والإحصاء

## الفهرس

## Index

Table No.	Contents	رقم الصفحة Page No.	المحتويات	رقم الجدول
		1	مقدمة عامة	
	Statistical Methodology	3	منهجية الإحصائية	
	General indicators	5	المؤشرات العامة	
	Evolution of the number of employees in the public sector / public Business during the period of 2010-2019	8	تطور عدد العاملين بالقطاع العام / الأعمال العام خلال الفترة من ٢٠١٠ _ ٢٠١٩	
	<u>Public Sector / Public Works 2019</u>		<u>القطاع العام / الأعمال العام ٢٠١٩</u>	
	<u>Distribution of civil servants in the public sector / public works:</u>		<u>توزيع العاملين المدنيين بالقطاع العام / الأعمال العام طبقا :</u>	
1	<b>Economic sector and gender .</b>	10	للقطاع الإقتصادي والنوع	١
2	<b>According to governorate and gender</b>	11	للمحافظة والنوع	٢
3	<b>Economic activity , financial grade and gender</b>	12	للقطاع الإقتصادي والدرجة المالية والنوع	٣

تابع الفهرس

Index co0

Table No.	Contents	رقم الصفحة Page No.	المحتويات	رقم الجدول
4	Financial status, educational status and gender	14	للدوجة المالية والحالة التعليمية والنوع	٤
5	Qualitative groups, financial grade and gender	16	للمجموعات النوعية والدرجة المالية والنوع	٥
6	Economic sector, educational status and gender	18	للقطاع الإقتصادى والحالة التعليمية والنوع	٦
7	Distribution of Artisanal Workers and Civilian Support Services in the Public Sector / Public Works by Type and Educationa	20	توزيع العمال الحرفيين والخدمات المعاونة المدنيين بالقطاع العام / الأعمال العام طبقاً للنوع والحالة التعليمية	٧
8	Distribution of civil servants in the public sector / public works who are in scholarships, scholarships, visas and study leaves according to type	21	توزيع العاملين المدنيين بالقطاع العام / الأعمال العام الذين فى بعثات ومنح دراسية وإعارات وأجازات دراسية طبقاً للنوع	٨
9	Distribution of civil servants in the public sector / public works who left the service according to degree, reason for leaving the service and type	22	توزيع العاملين المدنيين بالقطاع العام / الأعمال العام الذين تركوا الخدمة طبقاً للدرجة وسبب ترك الخدمة والنوع	٩
10	Evolution of civilian workers in public / public business sector according to reason for leaving service of years (2014/ 2018)	24	تطور عدد العاملين المدنيين بالقطاع العام / الأعمال العام الذين تركوا الخدمة طبقاً لسبب ترك الخدمة خلال الأعوام من ٢٠١٨/٢٠١٤	١٠

# منهجية الإحصائية

## Statistical Methodology

### I: Objectives of the Bulletin:

### أولاً : الهدف من النشرة :

- ١- To identify the numbers of civil servants in the public sector / public works and provide data on them according to the different types and characteristics (educational status, specific functional groups, financial grades, economic sectors).
- 2 - Giving a clear picture of the functional system in these economic sectors and the changes that have occurred.
- 3 - Measuring the volume of functional inflation to serve the rationalization of decisions related to the use and operation at the *national level in different economic sectors of the state*

١- التعرف على أعداد العاملين المدنيين بالقطاع العام / الأعمال العام وتوفير بيانات عنهم طبقاً للنوع والخصائص المختلفة ( الحالة التعليمية - المجموعات الوظيفية النوعية - الدرجات المالية - القطاعات الاقتصادية ) .

٢- إعطاء صورة واضحة عن النظام الوظيفي بهذه القطاعات المختلفة وما يطرأ عليها من تغييرات .

٣- قياس حجم التضخم الوظيفي بما يخدم ترشيد القرارات المتعلقة بالاستخدام والتشغيل على المستوى القومي بالقطاعات الاقتصادية المختلفة للدولة.

### II: Historical Background

### ثانياً: نبذة تاريخية :

-The Central Agency for Public Mobilization and Statistics (CAPMAS), in order to provide a regular series of statistical data on public sector employees, started from January 1978 collecting labor data on January 1st of each year by completing a statistical questionnaire designed for this purpose. Data on vacations, visas, missions and departures from the previous year are also collected.

- رغبة من الجهاز المركزي للتعبئة العامة والإحصاء فى توفير سلسلة زمنية منتظمة من البيانات الإحصائية عن العاملين فى القطاع العام / الأعمال العام فقد بدأ إعتباراً من عام ١٩٧٨ بجمع بيانات العمالة فى أول يناير من كل عام ، ذلك من خلال إستيفاء إستمارة إحصائية صممت لهذا الغرض ، كما يتم جمع بيانات الأجازات والإعارات والبعثات والذين تركوا الخدمة . . . الخ عن العام السابق .

### III: Statistical framework:

The statistics of employees of the public sector / public business consists of :

A comprehensive inventory of the framework of the public sector / public business bodies and companies, which consists of 322 establishments.

### ثالثاً : إطار الإحصائية :

تتكون احصائية العاملين بالقطاع العام / الاعمال العام من :

حصر شامل لإطار هيئات وشركات القطاع العام / الأعمال العام والذي يتكون من ٣٢٢ منشأة.

### VI: Bulletin Periodical:

The bulletin is issued in a calendar year from 1/1 to 31/12 of year .

### رابعاً : دورية النشرة :

تصدر النشرة بصفة دورية عن سنة ميلادية تبدأ من ١/١ إلى ١٢/٣١ من كل عام .

### v: Data Sources:

Data are collected on a field by the public sector / public business units through a form prepared for this purpose

### خامساً : مصادر البيانات:

يتم جمع البيانات ميدانيا بواسطة الفروع الاقليمية بالجهاز من وحدات القطاع العام / الأعمال العام من خلال إستمارة معدة لهذا الغرض

iv: Concepts and definitions used:

سادساً : المفاهيم والتعاريف المستخدمة:

Private cadres:

- الكادرات الخاصة:

Those who do not work according to Law No. 48 in the public sector or low No. 203 (such as the banks / petrol ).

هم الذين لا يعملون طبقاً لقانون ٤٨ أو قانون ٢٠٣ ( مثل البنوك - شركات البترول ) .

iv: Data Availability Methods:

سابعاً : طرق إتاحة البيانات :

Hard copy - CD \_ Website.

ورقى \_ CD \_ الموقع الإلكتروني .

viii : Symbols used:

ثامناً : الرموز المستخدمة :

(=) The ratio is less than 0.05%.

( = ) النسبة أقل من ٠,٠٥ % .

(000) Not available.

(٠٠٠) غير متوفر.

(-) Not applicable.

( - ) غير مطبق .

(D) denotes the word degree.

( د ) ترمز إلى كلمة درجة.

Note:

ملحوظة :

There are slight differences in some bulletin tables due to automatic rounding .

توجد فروق طفيفة في بعض جداول النشرة نتيجة التقريب الآلى .

## General Indicators

## المؤشرات العامة

### Public Sector / Public Business

### القطاع العام / الأعمال العام :

- The total number of civilization workers in the public sector / public Business 791198 workers in 2019 compared to 818788 in 2018 decreased of 3.4 %.

- بلغ إجمالي عدد العاملين المدنيين بالقطاع العام / الأعمال العام ٧٩١١٩٨ عاملاً في ٢٠١٩ مقابل ٨١٨٧٨٨ عاملاً في ٢٠١٨ بنسبة انخفاض قدرها ٣,٤٪ .

- The largest number of civilization workers in the public sector / public Business in housing and construction sector 212163 worker by 26.8 % , followed industry , petroleum and mineral resources sector 183775 worker by 23.2 % .

- بلغ أكبر عدد للعاملين في القطاع العام / الأعمال العام في قطاع الإسكان والتعمير ٢١٢١٦٣ عامل بنسبة ٢٦,٨٪ يليه قطاع الصناعة والبتروال والثروة المعدنية ١٨٣٧٧٥ عامل بنسبة ٢٣,٢٪ .

- While the lowest number of civilization workers in the public sector / public Business in culture and media sector 1901 worker by 0.2 % , followed agriculture, public works and water resources sector 22412 worker by 2.8 %

- بينما بلغ اقل عدد للعاملين في القطاع العام / الأعمال العام في قطاع الثقافة والإعلام ١٩٠١ عامل بنسبة ٠,٢٪ يليه قطاع الزراعة والأشغال العامة والموارد المائية ٢٢٤١٢ عامل بنسبة ٢,٨٪ .



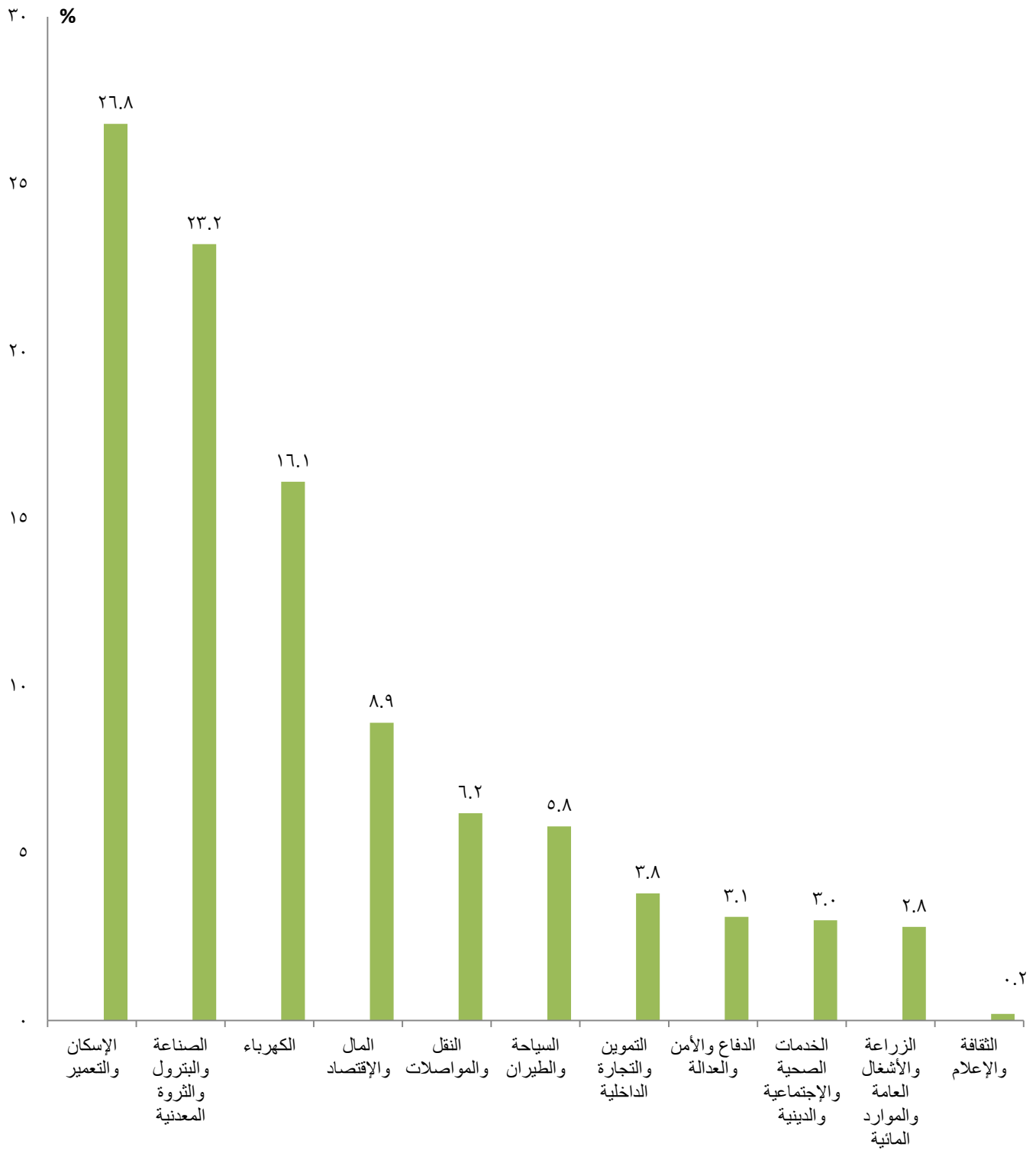
The Percentage distribution of  
workers in the economic sectors  
is as follows:

- وفيما يلي التوزيع النسبي لعدد العاملين

بالقطاعات الإقتصادية :

Economic Sector	التوزيع النسبي Percentage distribution	القطاع الإقتصادي
Housing and Construction	26.8	الإسكان والتعمير
Industry, Petroleum and Mineral Resources	23.2	الصناعة والبتروول والثروة المعدنية
Electricity	16.1	الكهرباء
Money and Economy	8.9	المال والإقتصاد
transportation	6.2	النقل والمواصلات
Tourism and Aviation	5.8	السياحة والطيران
Supply and Internal Trade	3.8	التموين والتجارة الداخلية
Health, social and religious services	3.1	الدفاع والأمن والعدالة
Defense, security and justice	3.0	الخدمات الصحية والاجتماعية والدينية
Public Works and Agriculture Water Resources	2.8	الزراعة والأشغال العامة والموارد المائية
Culture and Media	0.2	الثقافة والإعلام
Total	100	الإجمالي

## التوزيع النسبي لعدد العاملين بالقطاعات الإقتصادية ٢٠١٩



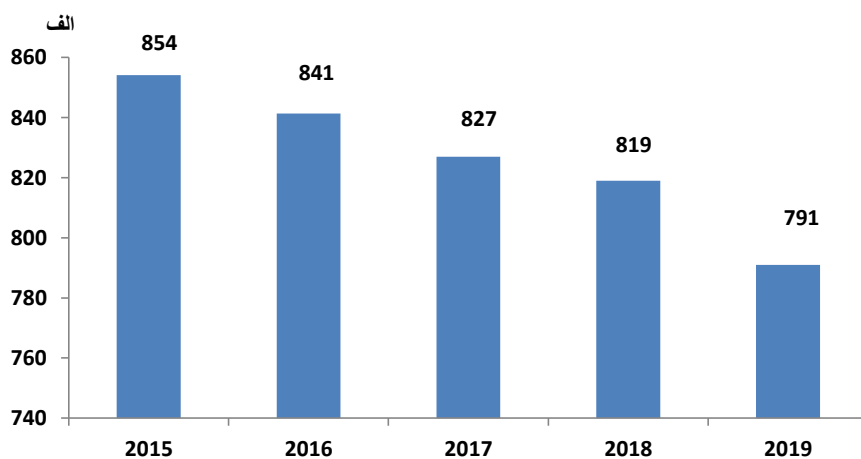
تطور عدد العاملين بالقطاع العام / الأعمال العام  
خلال الفترة من ٢٠١٠ - ٢٠١٩

Development number of public sector employees, public business  
during the period of 2010 -- 2019

نسبة التغير % percentage relative	عدد العاملين employees number	السنوات Years
-	779262	2010
7.1	834942	2011
1.2	844814	2012
3.1	870715	2013
0.9	878905	2014
2.8-	854108	2015
1.5-	841306	2016
1.7-	826948	2017
1.0-	818788	2018
3.4-	791198	2019

تطور العاملين بالقطاع العام/الأعمال العام  
خلال الفترة (٢٠١٥-٢٠١٩)

Development of public sector employees, public business  
during the period of ( 2015 / 2019 )



جدول ( ١ ) توزيع العاملين المدنيين بالقطاع العام / الأعمال العام  
طبقاً للقطاع الإقتصادي والنوع في ١/١/ ٢٠١٩

Table (1) Distribution of civilian workers in public / public business sector  
according to economic sector and gender in 1/1/ 2019

Gender Economic sector	جملة	إناث	ذكور	النوع
	Total	Femals	Males	القطاع الإقتصادي
<b>Total</b>	<b>791198</b>	<b>104842</b>	<b>686356</b>	الإجمالي
<b>Agriculture, Public Works and Water Resources</b>	<b>22412</b>	<b>5095</b>	<b>17317</b>	الزراعة والأشغال العامة والموارد المائية
<b>Industry, Petroleum and Mineral Resources</b>	<b>183775</b>	<b>20676</b>	<b>163099</b>	الصناعة والبتروال والثروة المعدنية
<b>Electricity</b>	<b>127420</b>	<b>16139</b>	<b>111281</b>	الكهرباء
<b>Transportation</b>	<b>48711</b>	<b>3931</b>	<b>44780</b>	النقل والمواصلات
<b>Supply and Internal Trade</b>	<b>30367</b>	<b>5316</b>	<b>25051</b>	التموين والتجارة الداخلية
<b>Money and Economy</b>	<b>70063</b>	<b>21181</b>	<b>48882</b>	المال والإقتصاد
<b>Finance and Construction</b>	<b>212163</b>	<b>14140</b>	<b>198023</b>	الإسكان والتعمير
<b>Health, social and religious services</b>	<b>24061</b>	<b>8221</b>	<b>15840</b>	الخدمات الصحية والإجتماعية والدينية
<b>Culture and Media</b>	<b>1901</b>	<b>323</b>	<b>1578</b>	الثقافة والإعلام
<b>Tourism and Aviation</b>	<b>45746</b>	<b>7262</b>	<b>38484</b>	السياحة والطيران
<b>Defense, security and justice</b>	<b>24579</b>	<b>2558</b>	<b>22021</b>	الدفاع والأمن والعدالة

جدول (٢) توزيع العاملين المدنيين بالقطاع العام / الأعمال العام طبقا للمحافظات و النوع في ٢٠١٩/١/١

Table(2) Distribution of civilian workers in public / public business sector

according to governorates and gender in 1/1/ 2019

Governorates	Gender	%	النوع		
			جملة Total	اناث Females	ذكور Males
Total		100	791198	104842	686356
Cairo		32.97	260874	41038	219836
Alexandria		11.56	91488	12647	78841
Port said		1.23	9708	1096	8612
Suez		2.36	18710	2184	16526
Damietta		1.59	12608	1862	10746
Dakahlia		3.26	25779	4137	21642
Sharkia		2.20	17407	2273	15134
Kalyoubia		4.74	37528	4104	33424
Kafr- El - sheik		1.52	12034	1612	10422
Gharbia		5.77	45646	7019	38627
Menoufia		2.59	20509	3724	16785
Behira		3.69	29164	2783	26381
Ismaelia		1.71	13492	1193	12299
Giza		4.93	38997	7975	31022
Beni- suef		1.30	10309	874	9435
Fayouf		0.80	6342	617	5725
Menia		2.76	21826	1763	20063
Asyout		2.46	19455	1905	17550
Suhag		2.06	16266	1124	15142
Qena		2.70	21327	1108	20219
Aswan		2.94	23286	1069	22217
Luxor		0.98	7741	437	7304
Red Sea		1.24	9797	503	9294
El-Wadi El-Gidid		0.16	1282	58	1224
Matrouh		0.51	4027	248	3779
North Sinai		0.41	3211	165	3046
South Sinai		0.55	4333	122	4211
<b>Republic abroad</b>					
1-work Republic abroad		0.04	280	20	260
2-other cases Republic abroad		0.98	7772	1182	6590

١-الذين يعملون بالإدارات التابعة للوحدة بالخارج مثل فروع البنوك

1- who works in department of the unit abroad such as branches of banks .

٢- الذين في بعثات ومنح دراسية وإعارات وأجازات بدون مرتب للمرافقة..... الخ

2- who are on missions, scholarships, loans, and unpaid leave for utilities, ..... Etc.

جدول (٣) توزيع العاملين المدنيين بالقطاع العام / الأعمال العام طبقا للقطاع الإقتصادي والدرجة المالية والنوع في ١/١/٢٠١٩

Table ( 3 ) Distribution of civilian workers in public / public business sector according to economic sector , financial degree and gender in 1/1/2019

الجملة	كادرات خاصة	عقود	المكافآت الشاملة	سادسة	خامسة	رابعة	ثالثة	ثانية	أولي	كبير	مدير عام	العالية	الممتازة	النوع	الدرجة المالية
Total	Special Cadets	Contracts	Total Rewards	sixth	fifth	fourth	third	second	first	Senior	Director general	High class	Excellent	Gender	القطاع الإقتصادي
686356	152790	45258	4055	10754	29001	47424	170124	96905	106650	16888	4802	1425	280	ذ	الإجمالي
104842	26938	5753	350	1366	2933	3863	18979	18259	19868	5021	1205	249	58	أ	
791198	179728	51011	4405	12120	31934	51287	189103	115164	126518	21909	6007	1674	338	ج	
17317	-	728	273	1099	1368	2328	4068	3099	3693	211	334	102	14	ذ	الزراعة والأشغال العامة والموارد المائية
5095	-	96	13	55	190	525	984	1124	1805	79	219	5	-	أ	Agriculture, Public Works and Water Resources
22412	-	824	286	1154	1558	2853	5052	4223	5498	290	553	107	14	ج	
163099	52562	5907	250	4860	9360	11421	34429	20306	20532	1639	1361	403	69	ذ	الصناعة والبتترول والثروة المعدنية
20676	8295	703	83	1227	2464	1353	2625	1829	1700	175	175	45	2	أ	Industry, Petroleum and Mineral Resources
183775	60857	6610	333	6087	11824	12774	37054	22135	22232	1814	1536	448	71	ج	
111281	-	110	973	169	2278	4997	38524	25020	33411	4351	1112	281	55	ذ	الكهرباء
16139	-	9	76	1	42	155	4157	3689	6472	1239	233	60	6	أ	Electricity
127420	-	119	1049	170	2320	5152	42681	28709	39883	5590	1345	341	61	ج	
44780	-	3904	92	903	2678	5792	13793	10161	6451	623	267	110	6	ذ	النقل والمواصلات
3931	-	212	4	1	5	141	1038	1106	1109	229	65	21	-	أ	transportation
48711	-	4116	96	904	2683	5933	14831	11267	7560	852	332	131	6	ج	
25051	-	1502	513	1289	2241	3598	7246	3525	4646	140	274	65	12	ذ	التموين والتجارة الداخلية
5316	-	198	23	29	59	320	1565	1216	1749	76	71	10	-	أ	Supply and Internal Trade
30367	-	1700	536	1318	2300	3918	8811	4741	6395	216	345	75	12	ج	

تابع جدول ( ٣ ) توزيع العاملين المدنيين بالقطاع العام / الأعمال العام طبقا للقطاع الإقتصادي والدرجة المالية والنوع في ١/١/ ٢٠١٩

Table ( 3 ) Distribution of civilian workers in public / public business sector according to economic sector , financial degree and gender in 1/1/2019

الجملة	كادرات خاصة	عقود	المكافآت الشاملة	سادسة	خامسة	رابعة	ثالثة	ثانية	أولي	كبير	مدير عام	العالية	الممتازة	النوع	الدرجة المالية
Total	Special Cadars	Contracts	Total Rewards	sixth	fifth	fourth	third	second	first	Senior	Director general	High class	Excellent	Gender	القطاع الإقتصادي
48882	39304	1551	19	311	518	1121	2816	1642	1354	9	183	48	6	ذ	المال والإقتصاد
21181	15858	1989	7	3	3	507	1701	706	353	1	43	10	-	أ	Finance and Economy
70063	55162	3540	26	314	521	1628	4517	2348	1707	10	226	58	6	ج	
198023	58856	27821	1434	2019	9391	12382	48651	15338	18964	2418	547	177	25	ذ	الإسكان والتعمير
14140	1688	1922	134	34	63	210	3123	3298	2633	845	164	24	2	أ	
212163	60544	29743	1568	2053	9454	12592	51774	18636	21597	3263	711	201	27	ج	Housing and Construction
15840	1399	310	2	32	526	1614	4193	3590	3842	155	127	38	12	ذ	الخدمات الصحية والإجتماعية والدينية
8221	1086	124	-	8	68	514	1506	1962	2703	124	94	25	7	أ	Health, social and religious services
24061	2485	434	2	40	594	2128	5699	5552	6545	279	221	63	19	ج	
1578	-	3	2	10	54	145	753	275	262	26	31	16	1	ذ	الثقافة والإعلام
323	-	1	-	2	2	4	180	65	43	18	8	-	-	أ	Culture and Media
1901	-	4	2	12	56	149	933	340	305	44	39	16	1	ج	
38484	669	1900	55	52	470	3592	10454	10534	3028	7268	300	104	58	ذ	السياحة والطيران
7262	11	447	8	5	19	61	1307	2590	428	2228	84	33	41	أ	Tourism and Aviation
45746	680	2347	63	57	489	3653	11761	13124	3456	9496	384	137	99	ج	
22021	-	1522	442	10	117	434	5197	3415	10467	48	266	81	22	ذ	الدفاع والأمن والعدالة
2558	-	52	2	1	18	73	793	674	873	7	49	16	-	أ	Defense, security and justice
24579	-	1574	444	11	135	507	5990	4089	11340	55	315	97	22	ج	

جدول ( ٤ ) توزيع العاملين المدنيين بالقطاع العام / الأعمال العام طبقاً للدرجة المالية والحالة التعليمية والنوع في ١/١/٢٠١٩

Table ( 4) Distribution of civilian workers in public / public business sector according to financial grade, educational status and gender in 1/1/2019

جملة	دكتوراة	ماجستير	دبلومات ممتازة	بكالوريوس أو ليسانس	مؤهلات فوق المتوسطة وأقل من الجامعية	مؤهلات متوسطة	مؤهلات أقل من المتوسط	يقرأ ويكتب	أمي	النوع	الحالة التعليمية
Total	PhD.	master's degree	excellent diplomas	bachelor's	above intermediate qualifications and less than undergraduate	Intermediate qualifications	Below intermediat qualifications	reads and writes	illiterate	Gender	الدرجة المالية
686356	590	4188	10026	152889	43185	282172	63408	100704	29194	ذ	الإجمالي
104842	185	1587	2269	54448	7230	29115	3318	6247	443	أ	
791198	775	5775	12295	207337	50415	311287	66726	106951	29637	ج	
280	18	14	27	221	-	-	-	-	-	ذ	الممتازة
58	7	5	5	41	-	-	-	-	-	أ	Excellent
338	25	19	32	262	-	-	-	-	-	ج	العالية
1425	30	60	142	1193	-	-	-	-	-	ذ	
249	4	8	24	213	-	-	-	-	-	أ	
1674	34	68	166	1406	-	-	-	-	-	ج	مدير عام
4802	49	114	445	3640	130	424	-	-	-	ذ	
1205	11	47	75	818	33	221	-	-	-	أ	
6007	60	161	520	4458	163	645	-	-	-	ج	كبير
16888	55	161	436	7302	2201	6733	-	-	-	ذ	
5021	31	71	126	2769	422	1602	-	-	-	أ	
21909	86	232	562	10071	2623	8335	-	-	-	ج	أولي
106650	101	375	2103	21004	8656	61647	5369	6760	635	ذ	
19868	32	216	555	6703	1932	9439	707	275	9	أ	
126518	133	591	2658	27707	10588	71086	6076	7035	644	ج	ثانية
96905	53	488	1767	28086	7249	33037	7053	17357	1815	ذ	
18259	40	237	563	10487	1160	4613	483	637	39	أ	
115164	93	725	2330	38573	8409	37650	7536	17994	1854	ج	



تابع جدول ( ٤ ) توزيع العاملين المدنيين بالقطاع العام / الأعمال العام طبقا للدرجة المالية والحالة التعليمية والنوع في ١/١/٢٠١٩

**Table ( 4) Distribution of civilian workers in public / public business sector according to financial grade, educational status and gender in 1/1/2019**

جملة	دكتوراة	ماجستير	دبلومات ممتازة	بكالوريوس أو ليسانس	مؤهلات فوق المتوسطة واقل من الجامعية	مؤهلات متوسطة	مؤهلات أقل من المتوسط	يقرأ ويكتب	أمي	النوع	الحالة التعليمية
Total	PHd.	master's degree	excellent diplomas	bachelor's	above intermediate qualifications and less than undergraduate	intermediate qualifications	Below intermediate qualifications	reads and writes	illiterate	Gender	الدرجة المالية
170124	21	231	802	33202	11412	81464	13025	26865	3102	ذ	ثالثة
18979	9	86	269	8755	1744	6276	594	1148	98	ج	third
189103	30	317	1071	41957	13156	87740	13619	28013	3200	ج	رابعة
47424	-	-	-	-	2262	19605	10290	13003	2264	ذ	fourth
3863	-	-	-	-	644	2094	556	557	12	أ	خامسة
51287	-	-	-	-	2906	21699	10846	13560	2276	ج	fifth
29001	-	-	-	-	-	-	9907	16676	2418	ذ	سادسة
2933	-	-	-	-	-	-	365	2515	53	أ	sixth
31934	-	-	-	-	-	-	10272	19191	2471	ج	المكافآت الشاملة
10754	-	-	-	-	-	-	3273	6609	872	ذ	Total Rewards
1366	-	-	-	-	-	-	404	880	82	أ	العقود
12120	-	-	-	-	-	-	3677	7489	954	ج	Contracts
4055	3	13	8	1627	222	1276	193	567	146	ذ	الكادرات الخاصة
350	-	1	4	243	10	41	14	20	17	أ	Special Cadets
4405	3	14	12	1870	232	1317	207	587	163	ج	
45258	9	34	54	9276	1845	17420	7248	8873	499	ذ	
5753	2	6	8	4180	381	862	82	111	121	أ	
51011	11	40	62	13456	2226	18282	7330	8984	620	ج	
152790	251	2698	4242	47338	9208	60566	7050	3994	17443	ذ	
26938	49	910	640	20239	904	3967	113	104	12	أ	
179728	300	3608	4882	67577	10112	64533	7163	4098	17455	ج	

جدول (٥) توزيع العاملين المدنيين بالقطاع العام / الأعمال العام طبقا للمجموعات النوعية والدرجة المالية والنوع في ١/١/٢٠١٩

Table (5) Distribution of civil servants in public / public business sector according to qualitative groups , financial grade and gender in 1/1/2019

جملة	سادسة	خامسة	رابعة	ثالثة	ثانية	أولي	كبير	مدير عام	العالية	الممتازة	النوع	الدرجة المالية
Total	sixth	fifth	fourth	third	second	first	Senior	general manager	High class	Excellent	Gender	المجموعة النوعية
484253	10754	29001	47424	170124	96905	106650	16888	4802	1425	280	ذ	الإجمالي
71801	1366	2933	3863	18979	18259	19868	5021	1205	249	58	أ	
556054	12120	31934	51287	189103	115164	126518	21909	6007	1674	338	ج	
9976	-	-	-	-	-	-	3469	4802	1425	280	ذ	وظائف الإدارة العليا
2466	-	-	-	-	-	-	954	1205	249	58	أ	Senior Management Jobs
12442	-	-	-	-	-	-	4423	6007	1674	338	ج	
24289	-	-	-	6339	9218	4745	3987	-	-	-	ذ	الوظائف التخصصية
9265	-	-	-	2368	3695	1567	1635	-	-	-	أ	Specialized posts
33554	-	-	-	8707	12913	6312	5622	-	-	-	ج	
49011	5	109	440	8523	12976	24112	2846	-	-	-	ذ	الوظائف الاشرافية
14117	-	-	31	2187	3813	7103	983	-	-	-	أ	Supervisory jobs
63128	5	109	471	10710	16789	31215	3829	-	-	-	ج	
204066	1159	1421	15030	93044	41241	48824	3347	-	-	-	ذ	الوظائف التنفيذية
33307	11	100	2095	11832	9080	9416	773	-	-	-	أ	Executive jobs
237373	1170	1521	17125	104876	50321	58240	4120	-	-	-	ج	

تابع جدول ( ٥ ) توزيع العاملين المدنيين بالقطاع العام / الأعمال العام طبقا للمجموعات النوعية والدرجة المالية والنوع في ١/١/٢٠١٩

**Table (5) Distribution of civil servants in public / public business sector according to qualitative groups , financial grade and gender in 1/1/2019**

جملة	سادسة	خامسة	رابعة	ثالثة	ثانية	أولي	كبير	مدير عام	العالية	الممتازة	النوع	الدرجة المالية
											Gender	المجموعة النوعية
Total	sixth	fifth	fourth	third	second	first	Senior	Director General	High class	Excellent		
10471	38	465	1233	3249	1976	2853	757	-	-	-	ذ	الوظائف المكتبية
2727	6	69	240	575	570	764	503	-	-	-	أ	Office Jobs
13198	44	534	1473	3824	2546	3517	1260	-	-	-	ج	
35332	84	417	3478	11715	6141	11015	2482	-	-	-	ذ	الوظائف الفنية
1839	48	91	338	507	238	444	173	-	-	-	أ	Technical jobs
37171	132	508	3816	12222	6379	11459	2655	-	-	-	ج	
118828	6309	17093	20507	38092	22535	14292	-	-	-	-	ذ	الوظائف الحرفية
6664	1141	2425	725	1139	737	497	-	-	-	-	أ	Craft jobs
125492	7450	19518	21232	39231	23272	14789	-	-	-	-	ج	
32280	3159	9496	6736	9162	2818	909	-	-	-	-	ذ	وظائف الخدمات المعاونة
1416	160	248	434	371	126	77	-	-	-	-	أ	Support Services Jobs
33696	3319	9744	7170	9533	2944	986	-	-	-	-	ج	

جدول ( ٦ ) توزيع العاملين المدنيين بالقطاع العام / الأعمال العام طبقا للقطاع الإقتصادي والحالة التعليمية والنوع في ١/١ / ٢٠١٩

Table (6) Distribution of civil servants in public / public business sector according to economic sector , educational situation and gender in 1/1/2019

جملة	دكتوراة	ماجستير	دبلومات ممتازة	بكالوريوس أو ليسانس	مؤهلات فوق المتوسطة وأقل من الجامعية	مؤهلات متوسطة	مؤهلات أقل من المتوسط	يقرأ ويكتب	أمي	النوع	الحالة التعليمية
Total	PHD.	master's degree	excellent diplomas	bachelor's	above intermediate qualifications and less than undergraduate	intermediate qualifications Medium	Below intermediate qualifications	reads and writes	illiterate	Gender	القطاع الإقتصادي
686356	590	4188	10026	152889	43185	282172	63408	100704	29194	ذ	الإجمالي
104842	185	1587	2269	54448	7230	29115	3318	6247	443	!	
791198	775	5775	12295	207337	50415	311287	66726	106951	29637	ج	
17317	11	106	493	4382	1234	4918	2487	2855	831	ذ	الزراعة والأشغال العامة والموارد المائية
5095	3	37	171	1890	709	1857	352	75	1	!	Agriculture, Public Works and Water Resources
22412	14	143	664	6272	1943	6775	2839	2930	832	ج	
163099	139	338	1411	26129	11984	74305	12295	33779	2719	ذ	الصناعة والبتروال والثروة المعدنية
20676	17	96	227	7066	1173	5789	1230	4854	224	!	Industry, Petroleum and Mineral Resources
183775	156	434	1638	33195	13157	80094	13525	38633	2943	ج	
111281	26	279	2028	27233	10184	50457	5819	13317	1938	ذ	الكهرباء
16139	17	149	598	7025	1569	6200	328	218	35	!	Electricity
127420	43	428	2626	34258	11753	56657	6147	13535	1973	ج	
44780	10	156	162	7016	2216	15930	6348	12000	942	ذ	النقل و المواصلات
3931	2	24	71	1905	440	1382	66	41	-	!	Transportation
48711	12	180	233	8921	2656	17312	6414	12041	942	ج	
25051	10	21	66	4611	1816	8120	3164	5688	1555	ذ	التموين والتجارة الداخلية
5316	3	6	25	1545	605	2273	415	415	29	!	Supply and Internal Trade
30367	13	27	91	6156	2421	10393	3579	6103	1584	ج	

تابع جدول ( ٦ ) توزيع العاملين المدنيين بالقطاع العام / الأعمال العام طبقا للقطاع الإقتصادي والحالة التعليمية والنوع في ٢٠١٩ / ١ / ١

Table (6) Distribution of civil servants in public / public business sector according to economic sector , educational situation and gender in 1/1/2019

جملة	دكتوراة	ماجستير	دبلومات ممتازة	بكالوريوس أو ليسانس	مؤهلات فوق المتوسطة وأقل من الجامعية	مؤهلات متوسطة	مؤهلات أقل من المتوسط	يقرأ ويكتب	أمي	النوع	الحالة التعليمية
Total	Phd.	master's degree	excellent diplomas	bachelor's	above intermediate qualifications and less than undergraduate	intermediate qualifications Medium	below intermediate qualifications	reads and writes	illiterate	Gender	القطاع الإقتصادي
48882	192	2490	3711	27339	2547	6822	3584	1810	387	ذ	المال والإقتصاد
21181	41	837	485	16380	915	2385	105	22	11	!	Finance and Economy
70063	233	3327	4196	43719	3462	9207	3689	1832	398	ج	
198023	78	399	1050	31668	7656	90559	21262	25322	20029	ذ	الإسكان والتعمير
14140	36	202	313	8329	675	4276	109	101	99	!	Housing and Construction
212163	114	601	1363	39997	8331	94835	21371	25423	20128	ج	
15840	35	73	162	4595	1681	6089	1212	1593	400	ذ	الخدمات الصحية والاجتماعية والدينية
8221	32	88	120	3671	677	2757	418	422	36	!	Health, social and religious services
24061	67	161	282	8266	2358	8846	1630	2015	436	ج	
1578	-	7	15	465	118	646	42	285	-	ذ	الثقافة والإعلام
323	-	3	5	207	22	77	3	6	-	!	Culture and Media
1901	-	10	20	672	140	723	45	291	-	ج	
38484	64	263	558	16422	2675	10483	5022	2621	376	ذ	السياحة والطيران
7262	28	105	136	5349	285	1245	51	57	6	!	Tourism and Aviation
45746	92	368	694	21771	2960	11728	5073	2678	382	ج	
22021	25	56	370	3029	1074	13843	2173	1434	17	ذ	الدفاع والأمن والعدالة
2558	6	40	118	1081	160	874	241	36	2	!	Defense, security and justice
24579	31	96	488	4110	1234	14717	2414	1470	19	ج	

جدول ( ٧ ) توزيع العمال الحرفيين والخدمات المعاونة المدنيين بالقطاع العام / الأعمال العام  
طبقاً للنوع والحالة التعليمية في ١/١ / ٢٠١٩

Table( 7 ) : Distribution of Crafts Workers and Civilian Support Services in Public / Public business Sector  
according to gender and Educational Status in 1/1/2019

Quality group	Educational Status الحالة التعليمية				النوع	المجموعة النوعية
	الجملة	حاصل علي مؤهلات دراسية	يقرأ ويكتب	أمي		
	Total	Education degree	reads and writes	illiterate	Gender	
Total	151108	60011	80891	10206	ذ	الإجمالي
	8080	2191	5672	217	أ	
	159188	62202	86563	10423	ج	
Craft workers	118828	48313	63646	6869	ذ	العمال الحرفيين
	6664	1687	4867	110	أ	
	125492	50000	68513	6979	ج	
Support Services	32280	11698	17245	3337	ذ	الخدمات المعاونة
	1416	504	805	107	أ	
	33696	12202	18050	3444	ج	

جدول ( ٨ ) توزيع العاملين المدنيين بالقطاع العام / الأعمال العام الذين في بعثات ومنح دراسية وإعارات وأجازات دراسية طبقاً للنوع خلال عام ٢٠١٨

Table (8): Distribution of Civil Servants in Public / Public business Sector in fellowships, Scholarships, and Study leaves by Gender in 2018

State		عدد العاملين			البيان	
		جملة	إناث	ذكور		
Total	Internal	14261	8262	5999	داخلية	الاجمالي
	External	7772	1182	6590	خارجية	
Missions	Internal	-	-	-	داخلية	بعثات
	External	12	2	10	خارجية	
Scholarships	Internal	3	-	3	داخلية	منح دراسية
	External	3	-	3	خارجية	
Study Leaves	Internal	105	20	85	داخلية	أجازات دراسية
	External	17	4	13	خارجية	
delegate	Internal	1827	280	1547	داخلية	إعارات
	External	449	29	420	خارجية	
Unpaid Vacations	Internal	1446	226	1220	داخلية	أجازات بدون مرتب للعمل
	External	5151	115	5036	خارجية	
Unpaid Vacations for accompanying	Internal	-	-	-	داخلية	أجازات بدون مرتب للمرافقه
	External	1969	964	1005	خارجية	
Moternity Three months vacation	Internal	1616	1616	-	داخلية	أجازة وضع ثلاث شهور
	External	-	-	-	خارجية	
Child custody leave	Internal	4780	4780	-	داخلية	أجازة حضانه طفل
	External	-	-	-	خارجية	
Unpaid leave for family care	Internal	2464	743	1721	داخلية	أجازة بدون مرتب لرعاية الأسرة
	External	-	-	-	خارجية	
Other leave for different circumstances	Internal	2020	597	1423	داخلية	أجازة أخرى لظروف مختلفة
	External	171	68	103	خارجية	

جدول ( ٩ ) توزيع العاملين المدنيين بالقطاع العام / الأعمال العام الذين تركوا الخدمة طبقا للدرجة وسبب ترك الخدمة والنوع خلال عام ٢٠١٨

Table ( 9) Distribution of civilian workers in public / public business sector according to degree and reason for leaving service and Gender2018

الجملة	حالات أخرى	الفصل بسبب محكمة تأديبية	الفصل بسبب الحكم بعقوبة جنائية	الإحالة إلى المعاش	الوفاة	الإستقالة	بلوغ السن القانوني	النوع	سبب ترك الخدمة
Total	Other cases	dismissal because of sentence Disciplinary court	Separation due to sentence of criminal punishment	Retirement	Death	Resignation	Legal age	Gender	الدرجة المالية
28312	2955	182	216	961	2782	1996	19220	ذ	الإجمالي
3489	396	15	12	193	218	454	أ		
31801	3351	197	228	1154	3000	2450	ج		
89	6	-	-	3	3	4	73	ذ	المتمايزة
16	-	-	-	-	-	-	16	أ	Excellent
105	6	-	-	3	3	4	89	ج	العالية
351	17	-	-	2	8	19	305	ذ	
63	1	-	-	-	1	3	58	أ	High class
414	18	-	-	2	9	22	363	ج	مدير عام
824	22	-	1	5	36	22	738	ذ	
184	1	-	-	3	9	2	169	أ	Director general
1008	23	-	1	8	45	24	907	ج	كبير
2389	11	4	2	33	132	14	2193	ذ	
622	4	1	-	21	24	3	569	أ	Senior
3011	15	5	2	54	156	17	2762	ج	أولي
8530	271	4	12	105	834	155	7149	ذ	
939	25	1	-	42	59	44	768	أ	first
9469	296	5	12	147	893	199	7917	ج	ثانية
3651	243	17	24	94	490	202	2581	ذ	
295	40	3	2	29	44	53	124	أ	
3946	283	20	26	123	534	255	2705	ج	second



تابع جدول ( ٩ ) توزيع العاملين المدنيين بالقطاع العام / الأعمال العام الذين تركوا الخدمة طبقا للدرجة وسبب ترك الخدمة والنوع خلال عام ٢٠١٨

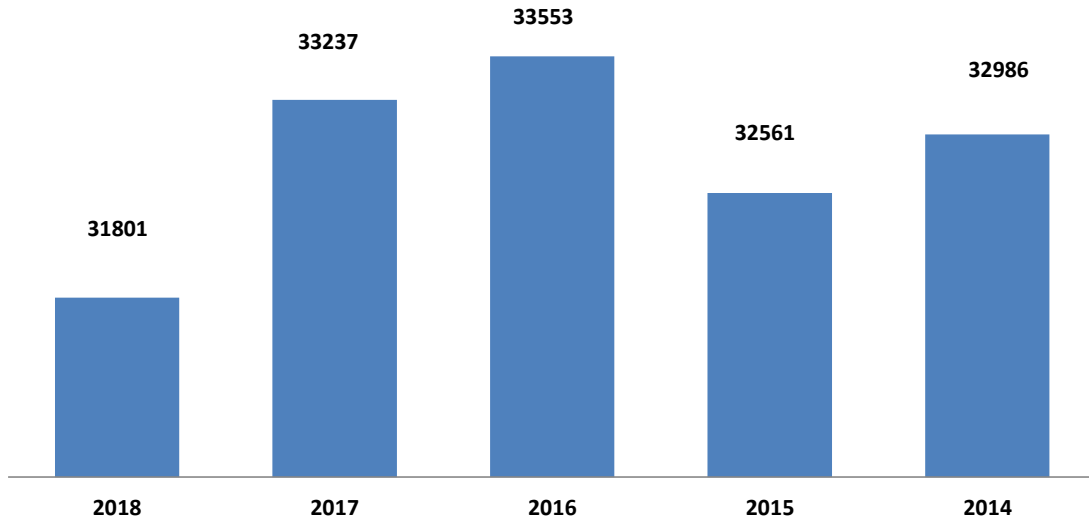
**Table ( 9 ) Distribution of civilian workers in public / public business sector according to degree , reason for leaving service and Gender 2018**

الجملة	حالات أخرى	الفصل بسبب محكمة تأديبية	الفصل بسبب الحكم بعقوبة جنائية	الإحالة إلى المعاش	الوفاة	الإستقالة	بلوغ السن القانوني	النوع	سبب ترك الخدمة
Total	Other cases	dismissal because of sentence Disciplinary court	Separation due to sentence of criminal punishment	Retirement	Death	Resignation	Legal age	Gender	
3920	625	30	66	127	553	479	2040	د	الدرجة المالية
350	166	2	5	7	20	101	49	أ	ثالثة
4270	791	32	71	134	573	580	2089	ج	third
1025	269	43	24	68	180	127	314	ذ	رابعة
73	16	1	2	12	14	16	12	أ	fourth
1098	285	44	26	80	194	143	326	ج	
650	162	14	13	45	91	72	253	ذ	خامسة
96	6	1	1	61	4	3	20	أ	fifth
746	168	15	14	106	95	75	273	ج	
275	83	5	55	21	26	35	50	ذ	سادسة
16	5	-	1	1	4	3	2	أ	sixth
291	88	5	56	22	30	38	52	ج	
153	52	-	-	-	8	45	48	ذ	المكافآت الشاملة
11	-	-	-	-	-	5	6	أ	Total Rewards
164	52	-	-	-	8	50	54	ج	
1452	629	28	10	5	41	461	278	ذ	العقود
71	16	1	1	-	-	39	14	أ	Contracts
1523	645	29	11	5	41	500	292	ج	
5003	565	37	9	453	380	361	3198	ذ	الكادرات الخاصة
753	116	5	-	17	39	182	394	أ	Special Cadets
5756	681	42	9	470	419	543	3592	ج	

جدول ( ١٠ ) تطور عدد العاملين المدنيين بالقطاع العام / الأعمال العام الذين تركوا الخدمة طبقا لسبب ترك الخدمة خلال الأعوام من ( ٢٠١٤ / ٢٠١٨ )

Table ( 10) Evolution of civilian workers in public / public business sector according to reason for leaving service of years ( 2014 / 2018)

الجملة	حالات أخرى	الفصل بسبب محكمة تأديبية	الفصل بسبب الحكم بعقوبة جنائية	الإحالة إلى المعاش	الوفاة	الإستقالة	بلوغ السن القانوني	سبب ترك الخدمة
Total	Other cases	dismissal because of sentence Disciplinary court	Separation due to sentence of criminal punishment	Retirement	Death	Resignation	Legal age	العام
32986	3911	98	91	735	3912	1616	22623	2014
32561	3152	237	177	825	3857	2010	22303	2015
33553	3597	144	197	745	3517	1973	23380	2016
33237	4056	174	217	900	3262	2268	22360	2017
31801	3351	197	228	1154	3000	2450	21421	2018



## الجهاز المركزي للتعبئة العامة والإحصاء

العنوان : ٣ طريق صلاح سالم \_ مدينة نصر \_ القاهرة \_ جمهورية مصر العربية

صندوق البريد : ٢٠٨٦ مدينة نصر \_ القاهرة

فاكس : ٢٤٠٢٤٠٩٩

تليفون : ٢٤٠٢٣٠٣١

Central Agency for public Mobilization and Statistics

( CAPMAS )

Adress : 3 salah Salem St. – Nasr City – Cairo – Egypt

P. O . Box : 2086 Nasr City – Cairo

Tel : ( +20) 24023031

Fax : (+20)24024099

Website: <http://WWW.capmas.gov.eg>

الموقع الإلكتروني للجهاز :

Email: [Pres\\_capmas@capmas.gov.eg](mailto:Pres_capmas@capmas.gov.eg)

البريد الإلكتروني :

رقم الإيداع بدار الكتب ٢٠١٤ / ١٨٨٠٠