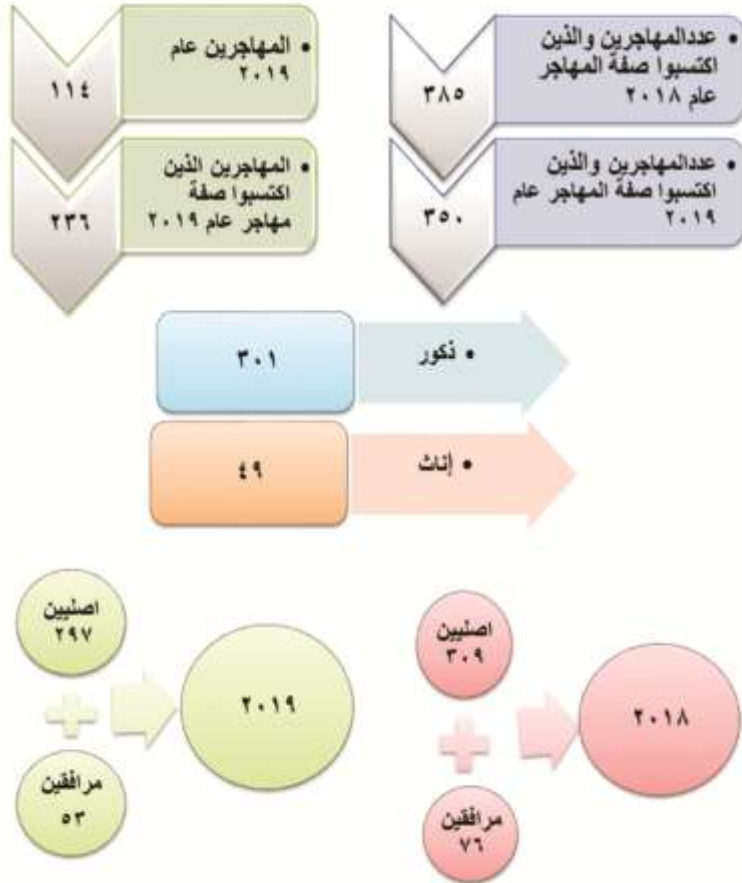


٩,١ ٪ انخفاض في عدد المهاجرين و الذين اكتسبوا صفة المهاجر عام ٢٠١٩



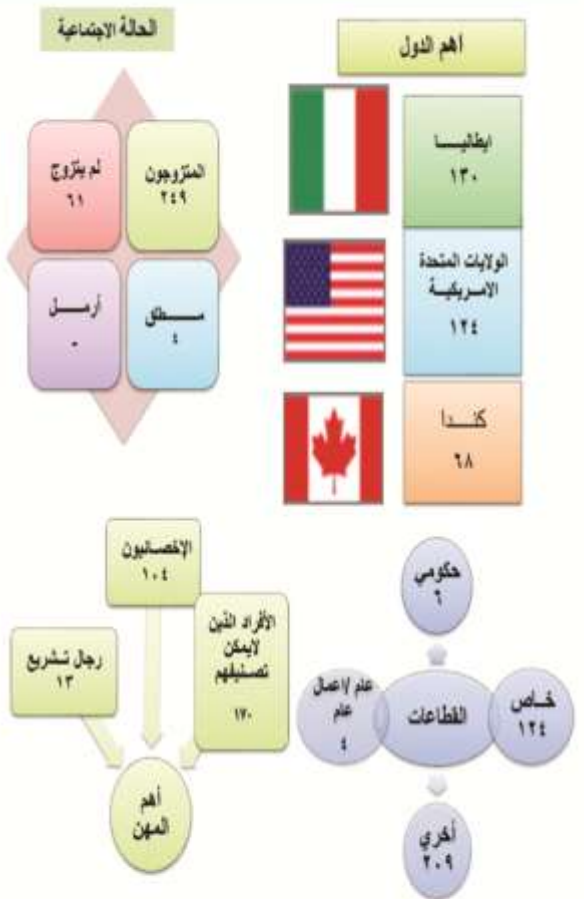
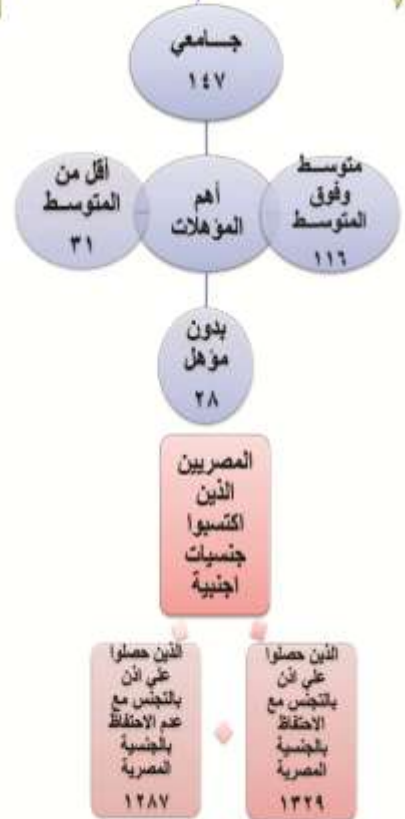
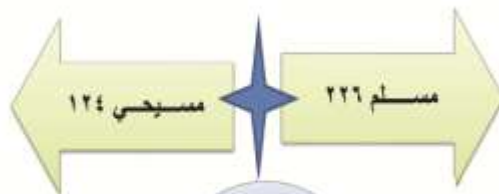
اخراج فني : إدارة تصميم للطبوعات والرسم - العلاقات العامة

النشرة السنوية
للمصريين الذين حصلوا علي موافقة للهجرة بالخارج
والمصريين الحاصلين علي جنسية أخرى عام ٢٠١٩
Annual Bulletin of
Egyptians Recieved a Permission to Imigrate
Abroad & Egyptians Recieved other Nationalities 2019



إصدار يونيو ٢٠٢٠
Issue : June 2020

مرجع رقم ٧١ - ١٢٢٣١ - ٢٠١٩
Ref No .71.12231.2019





جمهورية مصر العربية
الجهاز المركزي للتعبئة العامة والإحصاء
The Egyptian Arab Republic
Central Agency for Public Mobilization and Statistics

النشرة السنوية
للمصريين الذين حصلوا على موافقة للهجرة بالخارج
والمصريين الحاصلين على جنسية اخرى عام ٢٠١٩
Annual Bulletin
of Egyptians Recieved a Pemiission to Imigrate Abroad
& Egyptians Recieved other Nationality 2019

عند إعادة نشر أو اقتباس أي مادة من هذا الإصدار يرجى
الإشارة إلى المصدر وهو الجهاز المركزي للتعبئة العامة والإحصاء
When republishing or quoting any material from
this publication please indicate the source, the
Central Agency for Public Mobilization and
Statistics□

إصدار يونيه ٢٠٢٠
Issue of : June 2019

مرجع رقم ٧١ - ١٢٢٣١ - ٢٠١٩
Ref. No: 71- 12231- 2019

Preface

The State seeks to take care of the Egyptians abroad, and therefore take all means to strengthen their connection with Egypt and take the necessary measures and necessary decisions to achieve such care and determine means to ensure it. Such as organizing conferences and seminars at inside and abroad to discuss migrants' problems and find solutions. Also Informing them about their homeland affairs and national issues in various fields as well as to strengthen traditional ties between immigrants and to spread it among their new generations.

Central Agency for Public Mobilization and Statistics (CAPMAS) is concerned with issuing the annual bulletin of "Egyptians who have obtained approval for emigration abroad and Egyptian who got another nationality in 2019", which deals with the development of number of immigrants who have acquired immigrants abroad features and their different characteristics., beside those who obtained other country nationality.

CAPMAS issued such publication for researchers and those who are interested in immigration affairs hoping that it will achieve the desired benefit.

God grants success ...

**General / Khirat Mohammed Brakat
CAPMAS President**

تقديم

تسعى الدولة إلى رعاية المصريين فى الخارج ، لذا تعمل بكافة الوسائل على تدعيم صلتهم بمصر واتخاذ ما يلزم من إجراءات وقرارات ضرورية لتحقيق هذه الرعاية وتحديد الوسائل التى تكفلها، منها إقامة وتنظيم المؤتمرات والندوات فى الداخل والخارج لبحث مشاكل المهاجرين وإيجاد الحلول لها وإطلاعهم على شئون وطنهم وقضاياهم القومية فى شتى المجالات وكذلك تسعى إلى تدعيم الروابط التراثية بين المهاجرين والعمل على نشرها بين أجيالهم الجديدة.

يهتم الجهاز المركزى للتعبئة العامة والإحصاء بإصدار" النشرة السنوية للمصريين الذين حصلوا على موافقة للهجرة بالخارج والمصريين الحاصلين على جنسية أخرى عام ٢٠١٩ - التى تتناول تطور أعداد المهاجرين بصفة شرعية والذين اكتسبوا صفة المهاجر بالخارج وخصائصهم المختلفة ، بالإضافة إلى حصر الذين اكتسبوا جنسية دولة أجنبية .

يقدم الجهاز هذه النشرة للباحثين والمهتمين بشئون الهجرة أملاً أن تحقق الفائدة المرجوه منها.

والله ولى التوفيق ...

لواء / خيرت محمد بركات
رئيس الجهاز المركزى للتعبئة العامة والإحصاء

الفهرس
Index

Table Nu	Item	رقم الصفحة page No.	اسم الجدول	رقم الجدول
	Introduction to the Bulletin	1	مقدمة النشر .	
	General indicators.	4	المؤشرات العامة .	
	<u>Chapter 1</u>		<u>الفصل الأول</u>	
	<u>Evolution of number of immigrants and those who acquired immigrant status who are approved immigration abroad during the period (2014 - 2018)</u>		<u>تطور أعداد المهاجرين والذين اكتسبوا صفة المهاجر الحاصلين على موافقة للهجرة بالخارج خلال الفترة (2014 — 2018)</u>	
1	Evolution in number of immigrants and those who have acquired immigrant feature according to immigrant gender and characteristics during the period	7	تطور أعداد المهاجرين والذين اكتسبوا صفة المهاجر طبقاً لنوع المهاجر و صفة المهاجر .	1
2	Evolution in number of migrants who have acquired immigrant feature according to state of emigration .	8	تطور أعداد المهاجرين والذين اكتسبوا صفة المهاجر طبقاً لدولة المهجر .	2
3	Evolution in number of immigrants who acquired immigrant feature according to educational statue before emigration.	9	تطور أعداد المهاجرين والذين اكتسبوا صفة المهاجر طبقاً للحالة التعليمية قبل الهجرة .	3
4	Evolution in number of immigrants who acquired immigrants feature with educational qualifications before immigration.	10	تطور أعداد المهاجرين والذين اكتسبوا صفة المهاجر أصحاب المؤهلات العلمية قبل الهجرة .	4
5	Evolution in number of immigrants who acquired immigrants feature with educational qualifications according to major educational groups.	11	تطور أعداد المهاجرين والذين اكتسبوا صفة المهاجر أصحاب المؤهلات العلمية طبقاً للمجموعات العلمية الرئيسية .	5
6	Evolution in number of immigrants who have acquired immigrants feature with educational qualifications registered in the most important Diaspora countries.	12	تطور أعداد المهاجرين والذين اكتسبوا صفة المهاجر أصحاب المؤهلات العلمية المقيمين بأهم دول المهجر .	6
	<u>Chapter II</u>		<u>الفصل الثاني</u>	
	<u>Total number of immigrants who acquired immigrant Status in 2018</u>		<u>إجمالي أعداد المهاجرين والذين اكتسبوا صفة المهاجر عام 2018</u>	
7	According to the state of Diaspora state immigrant gender and characteristics	14	طبقاً لدولة المهجر ونوع المهاجر و صفة المهاجر .	7
8	According to Diaspora state and immigrant gender.	15	طبقاً لدولة المهجر ونوع المهاجر والنوع .	8
9	According to the Diaspora state ,immigrant gender and religion.	16	طبقاً لدولة المهجر ونوع المهاجر والديانة .	9

الفهرس
co.Index

Table Nu	Item	رقم الصفحة page No.	اسم الجدول	رقم الجدول
10	According to age groups prior to migration immigrant gender and feature.	17	طبقاً لفئات السن قبل الهجرة ونوع المهاجر وصفة المهاجر.	10
11	According to age groups prior to emigration, immigrant gender and country of emigration.	18	طبقاً لفئات السن قبل الهجرة ونوع المهاجر ودولة المهجر.	11
12	According to marital status prior to immigration immigrant gender and feature.	19	طبقاً للحالة الزوجية قبل الهجرة ونوع المهاجر وصفة المهاجر.	12
13	According to country of emigration, immigrant gender and marital status.	20	طبقاً لدولة المهجر ونوع المهاجر والحالة الزوجية.	13
14	According to employment sectors prior to immigration, immigrant gender and feature.	21	طبقاً لقطاعات العمل قبل الهجرة ونوع المهاجر وصفة المهاجر.	14
15	According to country of emigration, immigrant gender and employment sectors.	22	طبقاً لدولة المهجر ونوع المهاجر وقطاعات العمل قبل الهجرة.	15
16	According to main occupation departments prior to migration, gender and feature.	23	طبقاً لأقسام المهن الرئيسية قبل الهجرة ونوع المهاجر وصفة المهاجر.	16
17	According to the major occupations prior to immigration, immigrant gender and country of emigration.	24	طبقاً لأقسام المهن الرئيسية قبل الهجرة ونوع المهاجر ودولة المهجر.	17
18	According to the educational status prior to immigration, gender and feature of migrant.	25	طبقاً للحالة التعليمية قبل الهجرة ونوع المهاجر وصفة المهاجر.	18
19	According to educational situation prior to immigration, immigrant gender and country of emigration.	26	طبقاً للحالة التعليمية قبل الهجرة ونوع المهاجر ودولة المهجر.	19
20	Holders of scientific certificates according to qualifications prior to immigration, immigrant gender and feature	27	أصحاب المؤهلات العلمية طبقاً للمؤهل قبل الهجرة ونوع المهاجر وصفة المهاجر.	20
21	Holders of scientific certificates according to qualifications prior to immigration, immigrant gender and country of emigration.	28	أصحاب المؤهلات العلمية طبقاً للمؤهل قبل الهجرة ونوع المهاجر ودولة المهجر.	21
	Chapter III		الفصل الثالث	
	<u>Total number of immigrants who acquired foreign nationalities in 2018</u>		<u>إجمالي أعداد المهاجرين الذين اكتسبوا جنسيات أجنبية عام 2018</u>	
22	Evolution of the number of immigrants who acquired foreign nationalities during the period (2014 - 2018).	30	تطور أعداد المهاجرين الذين اكتسبوا جنسيات أجنبية خلال الفترة (2014-2018).	22
23	According to the type of naturalization permission.	30	طبقاً لنوع إذن التجنس.	23

Introduction to the Bulletin مقدمة النشرة

I. Objectives of the Bulletin:

The objective of the Bulletin is to identify size and characteristics of Egyptians who have obtained approval for legal migration and to know the development of Egyptians migration of different professions and scientific competencies during the period (2015-2019) Also to identify size and characteristics of migrants in 2019.

The Bulletin also aims to identify size and characteristics of Egyptians who acquired nationality of a foreign country during the period (2015-2019) and identify the other nationalities acquired by Egyptians during 2019.

II. Data Sources:

The Bulletin are based on immigrants' data who have acquired immigrants' abroad features, on two forms no.348 and 349, which are received from the Department of Passports, Immigration and Nationality - Ministry of the Interior.

III. Periodical Bulletin:

The Bulletin were issued periodically from 1968 under the name of "Egyptians permanent migration ". The title of the bulletin has been changed to "Egyptians who have obtained approval for emigration abroad" starting from the 2010 bulletin, and it has been changed in 2015 to "Egyptians who have obtained permission to emigrate abroad and Egyptians who have other citizenship" in order to express content of the Bulletin.

IV. Coverage of the Bulletin:

The Bulletin includes migrants who left the country through legal channels as well as those who are abroad and applied for immigration and Egyptians with other nationalities.

أولاً - أهداف النشرة :

تهدف النشرة إلى التعرف على حجم وخصائص المصريين الذين حصلوا على موافقة للهجرة الشرعية ومعرفة تطور هجرة المصريين من ذوى التخصصات المختلفة والكفاءات العلمية خلال الفترة (٢٠١٥ - ٢٠١٩) والتعرف على حجم وخصائص المهاجرين عام ٢٠١٩.

كما تهدف النشرة إلى التعرف على حجم وخصائص المصريين الذين إكتسبوا جنسية دولة أجنبية خلال الفترة (٢٠١٥ - ٢٠١٩) والتعرف على الجنسيات الأخرى التى حصل عليها المصريين خلال عام ٢٠١٩.

ثانياً - مصادر البيانات :

تعتمد النشرة على البيانات الخاصة بالمهاجرين والذين اكتسبوا صفة المهاجر وهم بالخارج على الإستمارتين ٣٤٨، ٣٤٩ التى ترد من مصلحة الجوازات والهجرة والجنسية بوزارة الداخلية.

ثالثاً - دورية النشرة :

تصدر النشرة بصفة دورية سنوياً من عام ١٩٦٨ تحت مسمى الهجرة الدائمة للمصريين وقد تم تغيير مسمى النشرة إلى (المصريون الذين حصلوا على موافقة للهجرة بالخارج) بداية من نشرة عام ٢٠١٠ ، وتم تغييره عام ٢٠١٥ إلى " المصريين الذين حصلوا على موافقة للهجرة بالخارج والمصريين الحاصلين على جنسية أخرى " ليعبر عن محتوى النشرة.

رابعاً - شمول النشرة:

تشمل النشرة المهاجرين الذين غادروا البلاد من خلال القنوات الشرعية وكذلك من هم بالخارج وتقدموا بطلب إعتبارهم مهاجرين والمصريين الحاصلين على جنسيات أخرى.

خامساً - التعاريف المستخدمة : ١ - المهاجرون:

هم الذين غادروا البلاد حاصلين على ترخيص هجرة من خلال القنوات الشرعية وفقاً لقانون الهجرة ورعاية المصريين فى الخارج رقم ١١١ لسنة ١٩٨٣ (مادة ٨) " يعتبر مهاجراً هجرة دائمة كل مصرى جعل إقامته العادية بصفة دائمة فى خارج البلاد بأن اكتسب جنسية دولة أجنبية أو حصل على إذن بالإقامة الدائمة فيها أو أقام بها مدة لا تقل عن عشر سنوات ، أو حصل على إذن بالهجرة من احدى دول المهجر التى تحدد بقرار من الوزير المختص بشئون الهجرة ".

٢ - المهاجر الأصيلي :

هو الفرد الذى تقدم للجهات المعنية بطلب ترخيص للهجرة خارج البلاد موضحاً به رغبته فى إصطحاب أفراد أسرته.

٣ - المهاجرون الذين إكتسبوا صفة المهاجر:

هم الذين غادروا البلاد دون ترخيص هجرة ثم إكتسبوا صفة المهاجر فى بلد المهجر.

٤ - المرافق :

هو الفرد الذى حصل على ترخيص للهجرة خارج البلاد تابعاً للمهاجر الأصيلي.

٥ - إكتساب جنسية دولة أجنبية :

يعتبر مهاجراً هجرة دائمة كل مصرى جعل إقامته العادية بصفة دائمة خارج البلاد بأن اكتسب جنسية دولة أجنبية مع إحتفاظه بالجنسية المصرية ويثبت هذا الحق لزوجته وأولاده القصر المهاجرين معه أو عدم الإحتفاظ بالجنسية المصرية.

V . Used Definitions:

1. Migrants:

Those who left the country have an immigration license through legal channels according to Migration and Care of Egyptians Abroad Law No. 111 of 1983 (Article 8).

"A permanent immigrant who has permanently made his habitual residence outside the country by acquiring the nationality of a foreign country or obtaining permanent residence permission. Or has resident there for a period of not less than ten years, or has obtained permission to immigrate from one of immigration countries determined by Ministerial decree concerned with immigration affairs".

2. Original Immigrant:

Is individual who submitted to concerned authorities to apply for a license to emigrate abroad, explaining his desire to accompany members of his family.

3. Immigrants who acquired immigrant features:

Are those who left the country without an immigration license and then acquired the status of immigrant in Diaspora country.

4. Companion:

Is the individual who has obtained a license to emigrate abroad following the original immigrant.

5. Acquisition of foreign State nationality:

Every permanent Egyptian immigrant who has permanently established his permanent residence outside the country shall acquire the nationality of a foreign country while retaining Egyptian citizenship and shall prove this right to his wife and minor children who immigrate with him or not to retaining Egyptian nationality.

٦ - المجموعات العلمية الرئيسية:

أ - العلوم الطبية :

تشمل مؤهلات (الطب البشرى - طب الأسنان - الصيدلة - الطب البيطرى - التمريض - العلاج الطبيعى)

ب - العلوم الهندسية :

تشمل الحاصلين على بكالوريوس هندسة .

ج - العلوم الزراعية:

تشمل الحاصلين على بكالوريوس الزراعة.

د - العلوم الأساسية :

تشمل الحاصلين على بكالوريوس العلوم .

هـ - العلوم الإنسانية:

تشمل الحاصلين على مؤهلات عليا بخلاف ما ذكر (تجارة - حقوق - تربية - آداب ٠٠٠ الخ) .

سادساً - طرق إتاحة البيانات :

ورقى - C.D - موقع إلكترونى .

ملحوظة:

معدل التغير السنوى = بيان السنة الحالية - بيان السنة السابقة / بيان السنة السابقة x ١٠٠ %

يوجد فروق طفيفة فى النسب نتيجة التقريب الألى.

الرموز المستخدمة :

(-) القيمة تساوى صفر

() النسبة بالسالب .

6. Main scientific groups:

A. Medical Sciences:

Qualifications include (Human Medicine Dentistry Pharmacy Veterinary Nursing Physical Therapy).

B. Engineering Sciences:

Includes Bachelor of Engineering .

C. Agriculture Sciences:

Including those with a Bachelor of Agriculture.

D. Basic Sciences:

Includes Bachelor of Science

E. Human Sciences:

Including those with higher qualifications other than those mentioned (trade, Law, education, literature, etc.)

VI. Data availability methods:

Hard copy -C.D- Website

NB:

Annual rate of change = Current year statement - Previous year statement / previous year statement x100%

There are slight differences in ratios due to automatic approximation.

Icons used

(-) value is equal zero

() Percentage in negative.

General indicators

I. Evolution in number of immigrants who acquired migrants feature during the period (2015-2019):

The number of migrants who acquired the status of migrants during the period was reduced and increased, bringing the total number of immigrants who acquired the status of immigrants to 350 in 2019

(114 immigrants and 236 migrants), compared with 385 in 2018, a decrease of 9.1%.

II. Total number of immigrants who acquired immigrant status in 2019:

- The total number of migrants who acquired immigrant status reached 350 in 2019 (297 of whom were originally immigrants, 84.9%, 53 by 15.1% of the total).

- Italia states is ranked first in terms of the number of immigrants who have acquired immigrant features, with 130 immigrants by 37.1% of the total, followed by united states with 124 immigrants by 35.4%, and the Canada with 68 migrants, 19.4% of the total.

- Number of immigrants who have acquired immigrant features of male 301 immigrants by 86.0%, females 49 immigrants by 14.0% of the total

- The number of immigrants who acquired immigrant features of Muslims 226 immigrants by 64.6%, Christians 124 immigrants by 35.4% of the total.

- The age group (40 - 44 years) came first in terms of the number of immigrants who acquired immigrant features, where it reached 64 migrants by 18.3% of the total.

المؤشرات العامة

أولاً - تطور أعداد المهاجرين والذين إكتسبوا صفة المهاجر خلال الفترة (٢٠١٥ - ٢٠١٩):

تبين تذبذب أعداد المهاجرين و الذين إكتسبوا صفة المهاجر خلال تلك الفترة بين إنخفاض وارتفاع فبلغ إجمالي عدد المهاجرين والذين إكتسبوا صفة المهاجر ٣٥٠ مهاجراً عام ٢٠١٩ منهم

(١١٤ مهاجراً و ٢٣٦ مهاجراً إكتسبوا صفة المهاجر) مقابل ٣٨٥ مهاجراً عام ٢٠١٨ بنسبة إنخفاض قدرها ٩,١%.

ثانياً - إجمالي أعداد المهاجرين والذين إكتسبوا صفة المهاجر عام ٢٠١٩ :

- بلغ إجمالي عدد المهاجرين والذين إكتسبوا صفة المهاجر ٣٥٠ مهاجراً عام ٢٠١٩ منهم (٢٩٧ مهاجراً أصلي بنسبة ٨٤,٩%، ٥٣ مرافق بنسبة ١٥,١%) من الإجمالي.

- تأتي ايطاليا في المرتبة الأولى من حيث عدد المهاجرين والذين إكتسبوا صفة المهاجر حيث بلغ ١٣٠ بنسبة ٣٧,١% من الإجمالي، يليها الولايات المتحدة الأمريكية بعدد ١٢٤ مهاجراً بنسبة ٣٥,٤% ، ثم كندا بعدد ٦٨ مهاجراً بنسبة ١٩,٤% من الإجمالي .

- بلغ عدد المهاجرين والذين إكتسبوا صفة المهاجر من الذكور ٣٠١ مهاجراً بنسبة ٨٦,٠% ، الإناث ٤٩ مهاجرة بنسبة ١٤,٠% من الإجمالي .

- بلغ عدد المهاجرين و الذين إكتسبوا صفة المهاجر من المسلمين ٢٢٦ مهاجراً بنسبة ٦٤,٦% ، المسيحيين ١٢٤ مهاجراً بنسبة ٣٥,٤% من الإجمالي .

- تأتي الفئة العمرية (٤٠-٤٤ سنة) في المرتبة الأولى من حيث عدد المهاجرين والذين إكتسبوا صفة المهاجر حيث بلغ ٦٤ مهاجراً بنسبة ١٨,٣% من الإجمالي .

- Married couples category occupied the largest share of number of immigrants who acquired immigrant, with 249 migrants features, 79.3% of total migrants at marriage age (18 years and over for males and female).

- The number of immigrants who did not work (such as housewives, graduates and full-time students) accounted for the largest share of emigrants. The number of migrants who acquired the status of emigrants reached 209 with 60.9%, followed by private sector workers with 124 Work by 36.2% (6 years and more)

- The category of individuals who can not be classified according to occupations is the largest share, reaching 170 immigrants by 52.3%, followed by the category of specialists (scientific professionals) on the largest share, reaching 104 migrants with 32.0% of the total number of immigrants who have acquired the status of immigrant (15 years and above).

- Immigrants with university degree ranked first in terms of number of immigrants who acquired immigrant features as 147 immigrants, 43.2% of total immigrants of education age (10 years and over).

III: Total number of immigrants who acquired foreign nationalities in 2019:

- Number of Egyptians who acquired foreign nationalities reached 2616 Egyptians in 2019, compared to 2694 Egyptians in 2018 a decrease of 2.9% of the total (1329 Egyptians obtained naturalization permission while retaining the Egyptian citizenship at a rate of 50.8% and 1287 Egyptians who obtained naturalization permission while not retaining the Egyptian nationality 49.2) of the total.

- استحوذت فئة المتزوجين علي النصيب الاكبر من عدد المهاجرين و الذين اكتسبوا صفة المهاجر حيث بلغ ٢٤٩ مهاجرًا بنسبة ٧٩,٣٪ من إجمالي المهاجرين في سن الزواج (١٨ سنة فأكثر للذكور و الإناث).

- استحوذت الأفراد الذين لم يسبق لهم العمل (مثل : ربات البيوت وحديثي التخرج و المتفرغون للدراسة) علي النصيب الاكبر من عدد المهاجرين والذين اكتسبوا صفة المهاجر حيث بلغ عددهم ٢٠٩ مهاجرًا بنسبة ٦٠,٩٪ يليها العاملین بالقطاع الخاص بعدد ١٢٤ بنسبة ٣٦,٢٪ من إجمالي المهاجرين في سن العمل (٦ سنوات فأكثر)

- استحوذت فئة الأفراد الذين لا يمكن تصنيفهم حسب المهنة علي النصيب الأكبر فبلغ عددهم ١٧٠ مهاجر بنسبة ٥٢,٣٪ يليهم فئة الأخصائيين (أصحاب المهن العلمية) علي النصيب الاكبر فبلغ عددهم ١٠٤ مهاجر بنسبة ٣٢,٠٪ من إجمالي أعداد المهاجرين و الذين اكتسبوا صفة المهاجر (١٥ سنة فأكثر) .

- يأتي الحاصلين على مؤهلات جامعية في المرتبة الأولى من حيث عدد المهاجرين والذين اكتسبوا صفة المهاجر بلغ ١٤٧ مهاجرًا بنسبة ٤٣,٢٪ من إجمالي أعداد المهاجرين والذين اكتسبوا صفة المهاجر في سن التعليم (١٠ سنوات فأكثر).

ثالثًا - إجمالي أعداد المصريين الذين إكتسبوا جنسيات اجنبية عام ٢٠١٩:

- بلغ عدد المصريين الذين إكتسبوا جنسيات اجنبية ٢٦١٦ مصري عام ٢٠١٩ مقابل ٢٦٩٤ مصري عام ٢٠١٨ بنسبة انخفاض قدرها ٢,٩٪ من الاجمالي منهم (١٣٢٩ مصري حصلوا على إذن بالتجنس مع الإحتفاظ بالجنسية المصرية بنسبة ٥٠,٨٪ ١٢٨٧،٦ حصلوا على إذن بالتجنس مع عدم الإحتفاظ بالجنسية المصرية بنسبة ٤٩,٢٪) من الإجمالي .

الفصل الأول

Chapter I

**تطور أعداد المهاجرين والذين اكتسبوا صفة المهاجر
الحاصلين على موافقة للهجرة بالخارج
خلال الفترة (٢٠١٥-٢٠١٩)**

**Evolution of number of immigrants
and those who acquired immigrant
status Who are approved for
immigration abroad during the
period (2015-2019)**

تطور أعداد المهاجرين والذين اكتسبوا صفة المهاجر طبقاً لنوع المهاجر وصفة المهاجر خلال الفترة (2015 - 2019)

Evolution of immigrants' number and those who acquired immigrant features according to immigrant gender and description during the period (2015 - 2019)

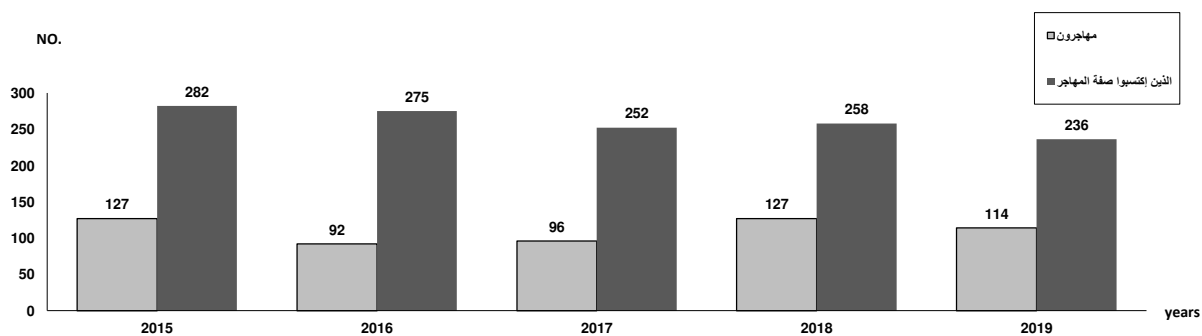
Table NO. (1)

جدول رقم (1)

معدل التغير السنوي %	الإجمالي Total			الذين اكتسبوا صفة المهاجر Who acquired immigrant Feature			مهاجرون Immigrants			نوع المهاجر Immigrant Gender
	الجملة Sub. Total	مرافق Facilities	أصلي Anative	الجملة Sub. Total	مرافق Facilities	أصلي Anative	الجملة Sub. Total	مرافق Facilities	أصلي Anative	صفة المهاجر Migrant status
-	409	40	369	282	8	274	127	32	95	2015
(10.3)	367	31	336	275	12	263	92	19	73	2016
(5.2)	348	37	311	252	11	241	96	26	70	2017
10.6	385	76	309	258	19	239	127	57	70	2018
(9.1)	350	53	297	236	14	222	114	39	75	2019

7

تطور أعداد المهاجرين والذين اكتسبوا صفة المهاجر طبقاً لنوع المهاجر وصفة المهاجر خلال الفترة (2015 - 2019)
Evolution of immigrant and those who acquired immigrant feature according to immigrant gender and description during the period (2015 - 2019)



تطور أعداد المهاجرين والذين إكتسبوا صفة المهاجر طبقاً لدولة المهجر خلال الفترة (2015 - 2019)

Evolution of immigrants' number and those who acquired immigrant features according to emigration diaspora during the period (2015-2019)

Table NO. (2)

جدول رقم (2)

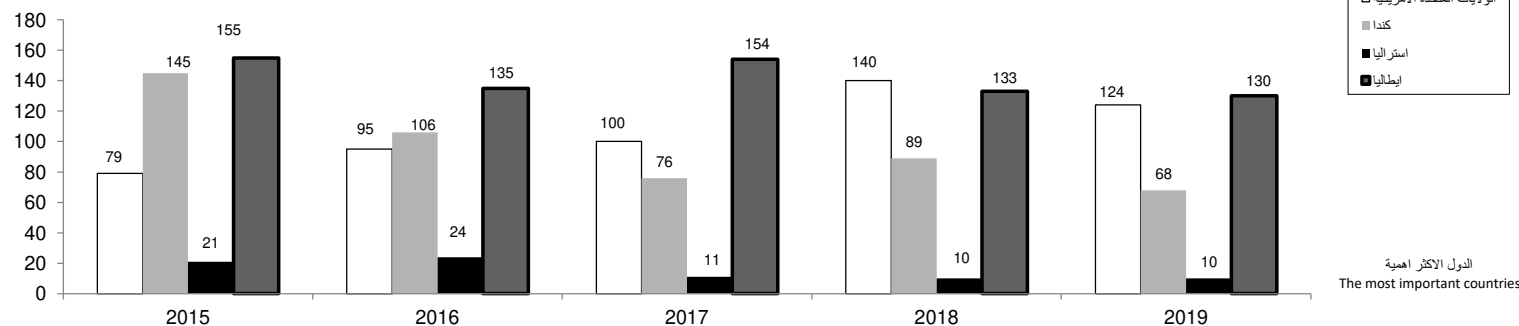
Years	2019	2018	2017	2016	2015	2019	2018	2017	2016	2015	السنوات
	%										
State of Diaspora						دولة المهجر					
Total	100	100	100	100	100	350	385	348	367	409	الإجمالي
United States of America	35.4	36.4	28.7	25.9	19.3	124	140	100	95	79	الولايات المتحدة الأمريكية
Canada	19.4	23.1	21.8	28.9	35.5	68	89	76	106	145	كندا
Australia	2.9	2.6	3.2	6.5	5.1	10	10	11	24	21	استراليا
Italia	37.1	34.5	44.3	36.8	37.9	130	133	154	135	155	إيطاليا
France	0.6	0.3	0.3	-	0.2	2	1	1	-	1	فرنسا
England	0.3	-	0.6	-	0.2	1	-	2	-	1	انجلترا
Germany	0.6	0.3	0.3	0.3	0.2	2	1	1	1	1	المانيا
New Zealand	0.3	-	0.6	1.1	0.2	1	-	2	4	1	نيوزيلاندا
other countries	3.4	2.9	0.3	0.5	1.2	12	11	1	2	5	دول أخرى (1)

(1) Other countries include: Spain, Argentina, Holland, Cyprus, Russia, Sweden, Portugal, Austria, Hungary... etc.

(1) دول أخرى تشمل : أسبانيا، الأرجنتين، هولندا، قبرص ، روسيا ، السويد ، البرتغال ، النمسا، المجر... الخ

تطور حالة المهاجرين طبقاً لدولة الهجرة اثناء الفترة من (٢٠١٥-٢٠١٩)
Evolution of migrant and immigrant status according to the state of emigration during the period (2015-2019)

عدد المهاجرين
No. Immigrants



تطور أعداد المهاجرين والذين إكتسبوا صفة المهاجر طبقاً للحالة التعليمية⁽¹⁾ قبل الهجرة خلال الفترة (2015 - 2019)

Evolution of immigrants' number and those who aquired immigrant feature according to educational statue ⁽¹⁾
prior to migration during the period (2015 - 2019)

Table NO. (3)

جدول رقم (3)

معدل التغير السنوي Annual change rate %	الاجمالي Total	بدون مؤهل Without a degree	فوق المتوسط ومتوسط و أقل من المتوسط Above intermidiate, intermediate and below intermidate	جامعي University	فوق الجامعي Higher education			الحالة التعليمية Educational Status السنوات Years
					دبلوم عالي Higher Diploma	ماجستير Master	دكتوراة doctor	
—	390	20	147	208	5	6	4	2015
(8.5)	357	15	133	197	2	6	4	2016
(6.4)	334	24	136	166	3	4	1	2017
4,5	349	19	148	171	2	9	-	2018
(2.6)	340	28	147	147	3	11	4	2019

(1) 10 years and more

(1) 10 سنوات فأكثر .

تطور أعداد المهاجرين والذين إكتسبوا صفة المهاجر أصحاب المؤهلات العلمية⁽¹⁾ قبل الهجرة خلال الفترة (2015 - 2019)

Evolution of immigrants' number and those who acquired migrants feature with scientific qualifications⁽¹⁾ prior to migration during the period (2015-2019)

Table NO. (4)

جدول رقم (4)

Specialization	Years					2019	2018	2017	2016	2015	السنوات
	2019	2018	2017	2016	2015						
	%										التخصص العلمي
total	100	100	100	100	100	165	182	174	209	223	الإجمالي العام
Medicine	4.2	1.6	2.3	3.3	2.7	7	3	4	7	6	طب بشري
Dentistry	-	1.1	-	1.0	1.3	-	2	-	2	3	طب اسنان
	-	4.9	0.6	-	-	-	9	1	-	-	علاج طبيعى
Pharmacy	8.5	1.6	7.5	6.2	10.3	14	3	13	13	23	صيدلة
Veterinary Medicine	0.6	-	1.7	1.9	4.5	1	-	3	4	10	الطب بيطرى
Agriculture	2.4	2.2	1.1	1.4	3.1	4	4	2	3	7	الزراعة
Science	2.4	3.8	3.4	2.9	3.6	4	7	6	6	8	العلوم
Engineering	26.1	24.2	15.5	27.3	22.0	43	44	27	57	49	الهندسة
Trading	24.8	31.3	32.2	28.2	29.6	41	57	56	59	66	التجارة
Law	3.6	7.1	4.0	5.7	1.3	6	13	7	12	3	الحقوق
Literature	9.7	5.5	11.5	6.7	6.7	16	10	20	14	15	الاداب
Education	4.2	1.1	5.8	1.0	3.6	7	2	10	2	8	التربية
Other higher qualifications	13.3	15.4	14.4	14.3	11.2	22	28	25	30	25	المؤهلات العليا الأخرى

(1) Includes undergraduate and postgraduate qualifications

(1) يتضمن المؤهلات الجامعية وفوق الجامعية

تطور أعداد المهاجرين والذين إكتسبوا صفة المهاجر أصحاب المؤهلات العلمية
طبقاً للمجموعات العلمية الرئيسية خلال الفترة (2015 - 2019)

Evolution of immigrants' number and those who acquired immigrants feature with scientific qualifications according to
main scientific groups during the period (2015 - 2019)

Table NO. (5)

جدول رقم (5)

معدل التغير السنوي Annual change rate %	الإجمالي Total	العلوم الانسانية Humanities	العلوم الاساسية Basic Sciences	العلوم الزراعية Agricultur al Sciences	العلوم الهندسية Engeniering Sciences	العلوم الطبية Medical Sciences	المجموعات العلمية Educational Groups
							السنوات Years
-	223	117	8	7	49	42	2015
(6.3)	209	117	6	3	57	26	2016
(16.7)	174	118	6	2	27	21	2017
4.6	182	110	7	4	44	17	2018
(9.3)	165	92	4	4	43	22	2019

تطور أعداد المهاجرين والذين اكتسبوا صفة المهاجر أصحاب المؤهلات العلمية ⁽¹⁾ المقيمين بأهم دول المهجر خلال الفترة (2015-2019)

Evolution of immigrants' number and those who have acquired immigrant feature with scientific qualifications ⁽¹⁾ residing in the most important countries of the diaspora during the period (2015 - 2019)

Table NO. (6)

جدول رقم (6)

State of Diaspora	إيطاليا Italia					كندا Canada					الولايات المتحدة الأمريكية United States of America					دول المهجر السنوات
	2019	2018	2017	2016	2015	2019	2018	2017	2016	2015	2019	2018	2017	2016	2015	
Total	31	42	47	30	27	55	63	58	93	116	58	62	52	57	53	المؤهلات العلمية الإجمالي
Medicine	-	-	-	-	-	3	1	2	5	5	1	2	-	2	1	الطب البشرى
Dentistry	-	-	-	-	-	-	2	-	-	1	-	-	-	2	2	طب الأسنان
Physical therapy	-	-	-	-	-	-	7	-	-	-	-	1	1	-	-	علاج طبيعي
Pharmacy	-	-	-	-	-	8	-	6	8	18	5	3	4	3	3	الصيدلة
Veterinary Medicine	-	-	-	-	-	1	-	3	3	7	-	-	-	-	2	الطب البيطري
Agriculture	4	2	1	2	3	-	-	-	-	1	-	2	-	-	3	الزراعة
Science	2	-	-	-	1	-	2	4	4	5	2	5	1	1	1	العلوم
Engineering	1	1	2	-	1	15	20	6	27	23	16	14	12	15	12	الهندسة
Trading	3	16	12	13	12	18	22	25	24	33	17	15	18	15	17	التجارة
Law	3	7	6	3	1	1	-	-	1	1	2	6	1	7	1	الحقوق
Literature	6	3	9	6	4	2	3	7	5	8	7	4	3	3	2	الآداب
education	2	1	7	-	2	3	-	-	1	3	2	1	3	-	3	التربية
Other higher qualifications	10	12	10	6	3	4	6	5	15	11	6	9	9	9	6	المؤهلات العليا الأخرى

(1) Includes undergraduate and postgraduate qualifications.

(1) يتضمن المؤهلات الجامعية وفوق الجامعية

الفصل الثاني

Chapter II

إجمالي أعداد المهاجرين والذين إكتسبوا صفة المهاجر

عام ٢٠١٩

**Total number of immigrants who
acquired immigrant Status
in 2019**

إجمالي أعداد المهاجرين والذين اكتسبوا صفة المهاجر طبقاً لدولة المهجر ونوع المهاجر وصفة المهاجر عام 2019

Total number of immigrants who acquired the status of immigrants according to country, type of immigrant and marital status in 2019

Table No.(7)

جدول رقم (7)

Type of Immigrant	الإجمالي Total			الذين اكتسبوا صفة المهاجر Who have acquired immigrant status			مهاجرون Immigrants			نوع المهاجر صفة المهاجر	
	%	الجملة Sub. Total	مرافق Facilities	أصلي Anative	الجملة Sub. Total	مرافق Facilities	أصلي Anative	الجملة Sub. Total	مرافق Facilities		أصلي Anative
Total	-	350	53	297	236	14	222	114	39	75	الإجمالي
%	100	-	15.1	84.9	67.4	4.0	63.4	32.6	11.2	21.4	%
Italia	37.1	130	-	130	129	-	129	1	-	1	إيطاليا
United States of America	35.4	124	36	88	38	5	33	86	31	55	الولايات المتحدة الأمريكية
Canada	19.4	68	12	56	41	4	37	27	8	19	كندا
Australia	2.9	10	1	9	10	1	9	-	-	-	أستراليا
Holland	1.4	5	3	2	5	3	2	-	-	-	هولندا
Hungary	0.6	2	1	1	2	1	1	-	-	-	المجر
France	0.6	2	-	2	2	-	2	-	-	-	فرنسا
Germany	0.6	2	-	2	2	-	2	-	-	-	ألمانيا
other countries	2.0	7	-	7	7	-	7	-	-	-	دول أخرى ⁽¹⁾

(1) Other countries include: Estonia, England, Sweden, Ireland, Russia, Romania, New Zealand etc.

(1) دول أخرى تشمل: إستونيا، إنجلترا، السويد، أيرلندا، روسيا، رومانيا، نيوزيلندا..... الخ.

إجمالي أعداد المهاجرين والذين إكتسبوا صفة المهاجر طبقاً لدولة المهجر ونوع المهاجر والنوع عام 2019
Total number of immigrants who acquired the status of immigrants according to The State of the Diaspora
and the type of immigrant in 2019

Table No.(8)

جدول رقم (8)

Type of Immigrant	الإجمالي Total			الذين إكتسبوا صفة المهاجر Who acquired the status of immigrant			مهاجرون Immigrants			نوع المهاجر النوع	
	%	الجملة Sub. Total	أنثى Female	ذكر Male	الجملة Sub. Total	أنثى Female	ذكر Male	الجملة Sub. Total	أنثى Female		ذكر Male
Total	-	350	49	301	236	17	219	114	32	82	الإجمالي
%	100	-	14.0	86.0	67.4	4.8	62.6	32.6	9.2	23.4	%
Italia	37.1	130	-	130	129	-	129	1	-	1	إيطاليا
United States of America	35.4	124	32	92	38	7	31	86	25	61	الولايات المتحدة الأمريكية
Canada	19.4	68	14	54	41	7	34	27	7	20	كندا
Australia	2.9	10	1	9	10	1	9	-	-	-	أستراليا
Holland	1.4	5	2	3	5	2	3	-	-	-	هولندا
Hungary	0.6	2	-	2	2	-	2	-	-	-	المجر
France	0.6	2	-	2	2	-	2	-	-	-	فرنسا
Germany	0.6	2	-	2	2	-	2	-	-	-	ألمانيا
other countries	2.0	7	-	7	7	-	7	-	-	-	دول أخرى ⁽¹⁾

(1) Other countries include: Estonia, England, Sweden, Ireland, Russia, Romania, New Zealand etc.

(1) دول أخرى تشمل: إستونيا ، إنجلترا ، السويد ، أيرلندا ، روسيا ، رومانيا ، نيوزيلاندا الخ .

إجمالي أعداد المهاجرين والذين إكتسبوا صفة المهاجر طبقاً لدولة المهجر ونوع المهاجر والديانة عام 2019
**Total number of immigrants who acquired the status of immigrants according to the state
of the Diaspora , the type of immigran and his religion in 2019**

Table No. (9)

جدول رقم (9)

Type of Immigrant	الإجمالي Total				الذين إكتسبوا صفة المهاجر Who have acquired immigrant status			مهاجرون Immigrants			نوع المهاجر الديانة
	Religion	%	الجملة Sub. Total	مسيحي Christian	مسلم Muslim	الجملة Sub. Total	مسيحي Christian	مسلم Muslim	الجملة Sub. Total	مسيحي Christian	
State of Diaspora											دولة المهجر
Total	-	350	124	226	236	63	173	114	61	53	الإجمالي
%	100	-	35.4	64.6	67.4	18.0	49.4	32.6	17.4	15.2	%
Italia	37.1	130	4	126	129	4	125	1	-	1	إيطاليا
United States of America	35.4	124	61	63	38	21	17	86	40	46	الولايات المتحدة الأمريكية
Canada	19.4	68	48	20	41	27	14	27	21	6	كندا
Australia	2.9	10	6	4	10	6	4	-	-	-	استراليا
Holland	1.4	5	-	5	5	-	5	-	-	-	هولندا
Hungary	0.6	2	2	-	2	2	-	-	-	-	المجر
France	0.6	2	1	1	2	1	1	-	-	-	فرنسا
Germany	0.6	2	-	2	2	-	2	-	-	-	المانيا
other countries	2.0	7	2	5	7	2	5	-	-	-	دول اخرى ⁽¹⁾

(1) Other countries include: Estonia, England, Sweden, Ireland, Russia, Romania, New Zealand etc.

(1) دول اخرى تشمل: استونيا ، انجلترا، السويد ، ايرلندا ، روسيا ، رومانيا ، نيوزيلاندا..... الخ .

إجمالي أعداد المهاجرين والذين إكتسبوا صفة المهاجر طبقاً لفئات السن قبل الهجرة ونوع المهاجر وصفة المهاجر عام 2019
**Total number of immigrants who acquired the status of immigrants according to age groups prior
to immigration ,the type of immigrant and immigrant in 2019**

Table No. (10)

جدول رقم (10)

الإجمالي Total			الذين إكتسبوا صفة المهاجر Who acquired the status of immigrant			مهاجرون Immigrants			نوع المهاجر Type of Immigrant	
%	الجملة Sub. Total	مرافق Facilities	أصلي Anative	الجملة Sub. Total	مرافق Facilities	أصلي Anative	الجملة Sub. Total	مرافق Facilities	أصلي Anative	صفة المهاجر Migrant status
										فئات السن Age categories
-	350	53	297	236	14	222	114	39	75	الإجمالي
100	-	15.1	84.9	67.4	4.0	63.4	32.6	11.2	21.4	%
7.1	25	24	1	6	6	-	19	18	1	less than 15
5.4	19	7	12	2	1	1	17	6	11	15 -
3.7	13	1	12	6	1	5	7	-	7	20 -
3.7	13	2	11	7	1	6	6	1	5	25 -
15.7	55	1	54	43	1	42	12	-	12	30 -
16.9	59	3	56	49	1	48	10	2	8	35 -
18.3	64	5	59	55	1	54	9	4	5	40 -
14.0	49	6	43	37	2	35	12	4	8	45 -
10.0	35	2	33	24	-	24	11	2	9	50 -
4.6	16	2	14	6	-	6	10	2	8	55 -
0.6	2	-	2	1	-	1	1	-	1	And more 60

إجمالي أعداد المهاجرين والذين إكتسبوا صفة المهاجر طبقاً لفئات السن قبل الهجرة ونوع المهاجر ودولة المهجر عام 2019

Total number of immigrants who acquired the status of immigrants according to the age group prior to immigration, the type of migrant and the country of emigration in 2019

Table No. (11)

جدول رقم (11)

%	الإجمالي Total	الذين إكتسبوا صفة المهاجر Who have acquired immigrant status						مهاجرين Immigrants						نوع المهاجر Type of Immigrant
		الجملة Sub. Total	دول اخرى ⁽¹⁾ Other Countries	استراليا Australia	كندا Canada	الولايات المتحدة الأمريكية United States of America	ايطاليا Italia	الجملة Sub. Total	دول اخرى ⁽¹⁾ Other Countries	استراليا Australia	كندا Canada	الولايات المتحدة الأمريكية United States of America	ايطاليا Italia	دولة المهجر State of Diaspora
														فئات السن Age categories
-	350	236	18	10	41	38	129	114	-	-	27	86	1	الإجمالي %
100	-	67.4	5.1	2.9	11.7	10.9	36.9	32.6	-	-	7.7	24.6	0.3	
7.1	25	6	1	-	3	2	-	19	-	-	5	14	-	less than 15
5.4	19	2	1	-	-	-	1	17	-	-	2	15	-	15 -
3.7	13	6	3	-	1	1	1	7	-	-	2	5	-	20 -
3.7	13	7	2	-	1	3	1	6	-	-	1	5	-	25 -
15.7	55	43	4	1	10	15	13	12	-	-	5	7	-	30 -
16.9	59	49	4	7	12	5	21	10	-	-	5	5	-	35 -
18.3	64	55	1	1	6	7	40	9	-	-	2	7	-	40 -
14.0	49	37	1	1	6	2	27	12	-	-	2	10	-	45 -
10.0	35	24	1	-	2	3	18	11	-	-	2	9	-	50 -
4.6	16	6	-	-	-	-	6	10	-	-	1	8	1	55 -
0.6	2	1	-	-	-	-	1	1	-	-	-	1	-	And more 60

(1) Other countries include: Netherlands, France, Germany, Hungary ... etc.

(1) دول اخرى تشمل : هولندا، فرنسا، ألمانيا، المجر..... الخ .

إجمالي أعداد المهاجرين والذين إكتسبوا صفة المهاجر طبقاً للحالة الزوجية (1) قبل الهجرة ونوع المهاجر وصفة المهاجر عام 2019

**Total number of immigrants who acquired immigrant status according to the marital status before immigration
and the type of immigrant and the immigrant visa in 2019**

Table No. (12)

جدول رقم (12)

Type of Immigrant	الإجمالي			الذين إكتسبوا صفة المهاجر			مهاجرون			نوع المهاجر	
	Total			Who have acquired immigrant status			Immigrants				
Migrant status	%	الجملة	مرافق	أصلي	الجملة	مرافق	أصلي	الجملة	مرافق	أصلي	صفة المهاجر
Marital status		Sub. Total	Facilities	Anative	Sub. Total	Facilities	Anative	Sub. Total	Facilities	Anative	الحالة الزوجية
Total	-	314	23	291	230	8	222	84	15	69	الإجمالي
%	100	-	7.3	92.7	73.2	2.5	70.7	26.8	4.8	22.0	%
He did not get married	19.4	61	2	59	38	2	36	23	-	23	لم يتزوج
Married	79.3	249	21	228	188	6	182	61	15	46	متزوج
absolute	1.3	4	-	4	4	-	4	-	-	-	مطلق
Widowed	-	-	-	-	-	-	-	-	-	-	أرمل

(1) 18 years and above for males and females.

(1) 18 سنة فأكثر للذكور والإناث.

إجمالي أعداد المهاجرين و الذين إكتسبوا صفة المهاجر طبقاً لدولة المهجر و نوع المهاجر و الحالة الزوجية ⁽¹⁾ عام 2019
**Total number of immigrants who have acquired immigrant status according to the state of emigration,
type of immigrant and marital status ⁽¹⁾ in 2019**

Table No. (13)

جدول رقم (13)

Type of Immigrant	%	الإجمالي Total	الذين اكتسبوا صفة المهاجر Who acquired the status of immigrant					مهاجرين Immigrants					نوع المهاجر الحالة الزوجية دولة المهجر
			الجملة Sub. Total	ارمل Widowed	مطلق absolute	متزوج Married	لم يتزوج He did not get married	الجملة Sub. Total	ارمل Widowed	مطلق absolute	متزوج Married	لم يتزوج He did not get married	
Total	-	314	230	-	4	188	38	84	-	-	61	23	الإجمالي
%	100	-	73.2	-	1.3	59.8	12.1	26.8	-	-	19.5	7.3	%
Italia	41.4	130	129	-	3	117	9	1	-	-	1	-	إيطاليا
United States of America	31.2	98	36	-	-	24	12	62	-	-	46	16	الولايات المتحدة الأمريكية
Canada	18.8	59	38	-	1	30	7	21	-	-	14	7	كندا
Australia	3.2	10	10	-	-	8	2	-	-	-	-	-	استراليا
Holland	1.3	4	4	-	-	2	2	-	-	-	-	-	هولندا
Hungary	0.6	2	2	-	-	-	2	-	-	-	-	-	المجر
France	0.6	2	2	-	-	2	-	-	-	-	-	-	فرنسا
Germany	0.6	2	2	-	-	1	1	-	-	-	-	-	المانيا
other countries	2.2	7	7	-	-	4	3	-	-	-	-	-	دول أخرى ⁽²⁾

(1) 18 years and above for males and females.

(1) 18 سنة فأكثر للذكور والإناث.

(2) Other countries include: Estonia, England, Sweden, Ireland, Russia, Romania, New Zealand etc.

(2) دول أخرى تشمل: إستونيا، إنجلترا، السويد، إيرلندا، روسيا، رومانيا، نيوزيلاندا الخ.

إجمالي أعداد المهاجرين والذين إكتسبوا صفة المهاجر طبقاً لقطاعات العمل⁽¹⁾ قبل الهجرة ونوع المهاجر وصفة المهاجر عام 2019

Total number of immigrants who acquired immigrant feature according to work sectors⁽¹⁾

prior to immigration, immigrant type and discription in 2019

Table No.(14)

جدول رقم (14)

Immigrant Type	الإجمالي Total			الذين إكتسبوا صفة المهاجر Who have acquired immigrant status			مهاجرون Immigrants			نوع المهاجر Type of Immigrant	
	%	الجملة Sub. Total	مرافق Companion	أصلي Original	الجملة Sub. Total	مرافق Companion	أصلي Original	الجملة Sub. Total	مرافق Companion	أصلي Original	صفة المهاجر قطاعات العمل
Total	-	343	47	296	234	12	222	109	35	74	الإجمالي %
%	100	-	13.7	86.3	68.2	3.5	64.7	31.8	10.2	21.6	
governmental	1.7	6	1	5	3	-	3	3	1	2	حكومي
Public Sector / Public Business	1.2	4	-	4	3	-	3	1	-	1	قطاع عام / أعمال عام
Private sector	36.2	124	6	118	84	2	82	40	4	36	قطاع خاص
Other⁽²⁾	60.9	209	40	169	144	10	134	65	30	35	دول اخرى ⁽²⁾

(1) 6 Years & Over

(1) 6 سنوات فأكثر

(2) Includes those who have never worked, such as housewives, newly graduated and full-time students.

(2) تشمل من لم يسبق لهم العمل مثل ربوات البيوت وحديثي التخرج والمتفرغون للدراسة .

(3) Other countries include: Estonia, England, Sweden, Ireland, Russia, Romania, New Zealand etc.

(3) دول اخرى تشمل :استونيا ، انجلترا، السويد ، ايرلندا، روسيا ، رومانيا ، نيوزيلاندا.....الخ .

اجمالي اعداد المهاجرين والذين اكتسبوا صفة المهاجر طبقا لدولة المهجر ونوع المهاجر وقطاعات العمل (1) قبل الهجرة عام 2019

Total number of immigrants who acquired immigrants feature according to state of Diaspora, migrant type and labor sectors (1) prior to migration in 2019

Table No.(15)

جدول رقم (15)

Type of Immigrant	%	الإجمالي Total	الذين اكتسبوا صفة المهاجر Who acquired immigrant feature					مهاجرين Immigrants					نوع المهاجر
			الجملة Sub. Total	اخرى (2) Other	قطاع خاص Private sector	قطاع عام/ اعمال عام Public Sector / Public Business	حكومي governmental	الجملة Sub. Total	اخرى (2) Other	قطاع خاص Private sector	قطاع عام/ اعمال عام Public Sector / Public Business	حكومي governmental	قطاعات العمل دولة المهجر
Total	-	343	234	144	84	3	3	109	65	40	1	3	الإجمالي
%	100	100	68.2	41.9	24.5	0.9	0.9	31.8	19.0	11.7	0.3	0.9	%
Italia	37.9	130	129	106	23	-	-	1	-	-	-	1	إيطاليا
United States of America	35.0	120	37	14	22	1	-	83	58	22	1	2	الولايات المتحدة الأمريكية
Canada	19.0	65	40	8	27	2	3	25	7	18	-	-	كندا
Australia	2.9	10	10	4	6	-	-	-	-	-	-	-	استراليا
Holland	1.5	5	5	5	-	-	-	-	-	-	-	-	هولندا
Hungary	0.6	2	2	2	-	-	-	-	-	-	-	-	المجر
France	0.6	2	2	1	1	-	-	-	-	-	-	-	فرنسا
Germany	0.6	2	2	1	1	-	-	-	-	-	-	-	المانيا
other countries	2.0	7	7	3	4	-	-	-	-	-	-	-	دول اخرى (3)

(1) 6 Years & Over

(1) 6 سنوات فأكثر

(2) Includes those who have never worked, such as housewives, newly graduated and full-time students.

(2) تشمل من لم يسبق لهم العمل مثل ربات البيوت وحديثي التخرج والمتفرغون للدراسة .

(3) Other countries include: Estonia, England, Sweden, Ireland, Russia, Romania, New Zealand etc.

(3) دول اخرى تشمل إستونيا ، إنجلترا، السويد ، إيرلندا ، روسيا ، رومانيا ، نيوزيلندا..... الخ .

إجمالي أعداد المهاجرين والذين اكتسبوا صفة المهاجر طبقاً لأقسام المهن الرئيسية⁽¹⁾ قبل الهجرة ونوع المهاجر وصفة المهاجر عام 2019

Total number of immigrants who acquired immigrant feature according to main occupations⁽¹⁾ prior to immigration, type and feature of immigrant in 2019

Table No.(16)

جدول رقم (16)

Type of Immigrant	الإجمالي Total			الذين اكتسبوا صفة المهاجر Who have acquired immigrant status			مهاجرون Immigrants			نوع المهاجر صفة المهاجر أقسام المهن الرئيسية	
	Migrant status %	الجملة Sub. Total	مرافق Companion	أصلي Original	الجملة Sub. Total	مرافق Companion	أصلي Original	الجملة Sub. Total	مرافق Companion		أصلي Original
Total	-	325	29	296	230	8	222	95	21	74	الإجمالي
%	100	-	8.9	91.1	70.8	2.5	68.3	29.2	6.5	22.7	%
Legislative men, senior officials and managers	4.0	13	-	13	7	-	7	6	-	6	رجال التشريع وكبار المسؤولين والمديرين
Specialists (professionals)	32.0	104	5	99	68	2	66	36	3	33	الأخصائيون (أصحاب المهن العلمية)
Technicians (Assistances)	2.5	8	1	7	1	-	1	7	1	6	الفنيون ومساعدو الأخصائيين
The Scribes	2.8	9	1	8	2	-	2	7	1	6	الكتبة
Workers in services, shops and markets	0.6	2	-	2	1	-	1	1	-	1	العاملون في الخدمات والمحلات والأسواق
Farmers, agricultural workers and specialized fishermen	1.5	5	-	5	5	-	5	-	-	-	المزارعون وعمال الزراعة و العاملون بالصيد المتخصصين
Artisans and those who belong to them	0.9	3	-	3	3	-	3	-	-	-	الحرفيون ومن إليهم
Factory workers, machine operators and assembly workers	0.9	3	-	3	3	-	3	-	-	-	عمال تشغيل المصانع ومشغلو الماكينات وعمال تجميع مكونات الإنتاج
Ordinary workers	2.5	8	-	8	6	-	6	2	-	2	عمال المهن العادية
Individuals who can not be classified by occupation ⁽²⁾	52.3	170	22	148	134	6	128	36	16	20	الأفراد الذين لا يمكن تصنيفهم حسب المهن ⁽²⁾

(1) 15 years and above

(2) Includes those who have never worked, such as housewives, newly graduated and full-time students.

(1) 15 سنة فأكثر

(2) تشمل من لم يسبق لهم العمل مثل ربات البيوت وحديثي التخرج والمتفرغون للدراسة .

إجمالي أعداد المهاجرين والذين اكتسبوا صفة المهاجر طبقاً لأقسام المهن الرئيسية⁽¹⁾ قبل الهجرة ونوع المهاجر ودولة المهجر عام 2019

Total number of immigrants who acquired immigrant feature according to main occupations⁽¹⁾ prior to migration, type of immigrant and country in 2019

Table No.(17)

جدول رقم (17)

Type of Immigrant	%	الإجمالي Total	الذين اكتسبوا صفة المهاجر Who acquired immigrant status						مهاجرون Immigrants					نوع المهاجر دولة المهجر	
			الجملة Sub.Total	اخرى ⁽²⁾ Other	استراليا Australia	كندا Canada	الولايات المتحدة الأمريكية USA	إيطاليا Italia	الجملة Sub.Total	اخرى ⁽²⁾ Other	استراليا Australia	كندا Canada	الولايات المتحدة الأمريكية USA		إيطاليا Italia
Main professions															أقسام المهن الرئيسية
Total	-	325	230	17	10	39	36	128	95	-	-	22	72	1	الإجمالي
%	100	-	70.8	5.2	3.1	12.0	11.1	39.4	29.2	-	-	6.8	22.1	0.3	%
Legislative men, senior officials and managers	4.0	13	7	-	-	1	3	3	6	-	-	4	2	-	رجال التشريع وكبار المسؤولين والمديرين
Specialists (professionals)	32.0	104	68	6	7	32	20	3	36	-	-	14	21	1	الأخصائيون (أصحاب المهن العلمية)
Technicians (Assistances)	2.5	8	1	-	-	-	1	-	7	-	-	-	7	-	الفنيون ومساعدو الأخصائيين
The Scribes	2.8	9	2	-	-	-	-	2	7	-	-	-	7	-	الكتبة
Workers in services, shops and markets	0.6	2	1	-	-	-	-	1	1	-	-	-	1	-	العاملون في الخدمات والمحلات والأسواق
Farmers, agricultural workers and specialized fishermen	1.5	5	5	-	-	1	-	4	-	-	-	-	-	-	المزارعون وعمال الزراعة و العاملون بالصيد المتخصصين
Artisans and those who belong to them	0.9	3	3	-	-	-	-	3	-	-	-	-	-	-	الحرفيون ومن اليهم
Factory workers, machine operators and assembly workers	0.9	3	3	-	-	-	-	3	-	-	-	-	-	-	عمال تشغيل المصانع و مشغولوا الماكينات وعمال تجميع مكونات الانتاج
Ordinary workers	2.5	8	6	-	-	-	-	6	2	-	-	-	2	-	عمال المهن العادية
Individuals who can not be classified by occupation⁽³⁾	52.3	170	134	11	3	5	12	103	36	-	-	4	32	-	الأفراد الذين لا يمكن تصنيفهم حسب المهن ⁽³⁾

(1) 15 years and over.

(2) Other Countries include:Spain , Argentina , Holland , Freance , sweden , Germany..... etc

(3) Includes those who have never worked, such as housewives, full-time sludents, and newly gaduated students.

(1) 15 سنة فأكثر.

(2) دول اخرى تشمل :هولندا، فرنسا، ألمانيا، المجر الخ

(3) تشمل من لم يسبق لهم العمل مثل ربوت البيوت والمتفرغون للدراسة وحديثي التخرج .

إجمالي أعداد المهاجرين والذين إكتسبوا صفة المهاجر طبقاً للحالة التعليمية⁽¹⁾ قبل الهجرة ونوع المهاجر وصفة المهاجر عام 2019

Total number of immigrants who acquired immigrant feature according to educational⁽¹⁾ status prior to immigration, immigrant type and feature in 2019

Table No.(18)

جدول رقم (18)

Type of Immigrant	الإجمالي Total			الذين إكتسبوا صفة المهاجر Who have acquired immigrant status			مهاجرون Immigrants			نوع المهاجر	
	%	الجملة Sub.Total	مرافق Companion	أصلي Original	الجملة Sub.Total	مرافق Companion	أصلي Original	الجملة Sub.Total	مرافق Companion	أصلي Original	صفة المهاجر الحالة التعليمية
Total	-	340	44	296	233	11	222	107	33	74	الإجمالي
%	100	-	12.9	87.1	68.5	3.2	65.3	31.5	9.7	21.8	%
Post-graduate studies	Doctor	1.2	4	-	4	-	4	-	-	-	دكتوراة
	Master	3.2	11	1	10	8	1	7	3	-	ماجستير
	Higher Dipoma	0.9	3	-	3	1	-	1	2	-	دبلوم عالي
University	43.2	147	10	137	107	4	103	40	6	34	جامعي
Intermediate certificate and above	34.1	116	9	107	86	3	83	30	6	24	مؤهل متوسط وفوق المتوسط
Pre-intermediate certificate	9.1	31	16	15	8	1	7	23	15	8	مؤهل أقل من المتوسط
Without degree	8.2	28	8	20	19	2	17	9	6	3	بدون مؤهل

(1) 10 years and more

10 سنوات فأكثر .

إجمالي أعداد المهاجرين والذين اكتسبوا صفة المهاجر طبقاً للحالة التعليمية⁽¹⁾ قبل الهجرة ونوع المهاجر ودولة المهجر عام 2019

Total number of immigrants who acquired immigrants fature according to educational⁽¹⁾ situation prior to migration, type of immigrant and state of diaspora in 2019

Table No.(19)

جدول رقم (19)

Type of Immigrant		الإجمالي	الذين اكتسبوا صفة المهاجر						مهاجرون					نوع المهاجر		
			Who have acquired immigrant status						Immigrants							
State of Diaspora	%	Total	الجملة	دول أخرى ⁽²⁾	استراليا	كندا	الولايات المتحدة الأمريكية	إيطاليا	الجملة	دول أخرى ⁽²⁾	استراليا	كندا	الولايات المتحدة الأمريكية	إيطاليا	دول المهجر	
			Sub.Total	Other	Australia	Canada	United States of America	Itali	Sub.Total	Other	Australia	Canada	United States of America	Italia	الحالة التعليمية	
Total		-	340	233	18	10	40	37	128	107	-	-	25	81	1	الإجمالي
%		100	-	68.5	5.3	2.9	11.8	10.9	37.6	31.5	-	-	7.4	23.8	0.3	%
Post-graduate studies	PhD	1.2	4	4	1	1	1	1	-	-	-	-	-	-	-	دكتوراة
	Master	3.2	11	8	4	1	3	-	-	3	-	-	2	1	-	ماجستير
	Higher Dipoma	0.9	3	1	-	-	-	1	-	2	-	-	1	1	-	دبلوم عالي
University		43.2	147	107	6	8	33	30	30	40	-	-	15	24	1	جامعي
Intermediate and above intermediate certificate		34.1	116	86	5	-	1	4	76	30	-	-	3	27	-	مؤهل متوسط وفوق المتوسط
Post-intermediate certificate		9.1	31	8	1	-	-	-	7	23	-	-	3	20	-	مؤهل أقل من المتوسط
without degree		8.2	28	19	1	-	2	1	15	9	-	-	1	8	-	بدون مؤهل

(1) 10 years and more

(1) 10 سنوات فأكثر .

(2) Other Countries include: Netherlands, France, Germany, Hungary..... etc

(2) دول أخرى تشمل: هولندا، فرنسا، ألمانيا، المجر... الخ

إجمالي أعداد المهاجرين والذين اكتسبوا صفة المهاجر أصحاب المؤهلات العلمية طبقاً للمؤهل⁽¹⁾ قبل الهجرة ونوع المهاجر وصفة المهاجر عام 2019

**Total number of immigrants who acquired immigrants feature according to qualifications⁽¹⁾
prior to immigration, type and feature of immigrant in 2019**

Table No.(20)

جدول رقم (20)

Type of Immigrant Migrant status	الإجمالي Total			الذين اكتسبوا صفة المهاجر Who acquired immigrant status			مهاجرون Immigrants			نوع المهاجر صفة المهاجر	
	%	الجملة Sub.Total	مرافق Companion	أصلي Original	الجملة Sub.Total	مرافق Companion	أصلي Original	الجملة Sub.Total	مرافق Companion		أصلي Original
Total	-	165	11	154	120	5	115	45	6	39	الإجمالي
%	100	-	6.7	93.3	72.7	3.0	69.7	27.3	3.6	23.7	%
Medicine	4.2	7	-	7	7	-	7	-	-	-	الطب البشري
Pharmacy	8.5	14	1	13	8	-	8	6	1	5	الصيدلة
Veterinary medicine	0.6	1	-	1	1	-	1	-	-	-	طب بيطري
Agriculture	2.4	4	-	4	4	-	4	-	-	-	الزراعة
Science	2.4	4	1	3	2	-	2	2	1	1	العلوم
Engineering	26.1	43	2	41	38	2	36	5	-	5	الهندسة
Trading	24.8	41	2	39	24	-	24	17	2	15	التجارة
Law	3.6	6	1	5	3	-	3	3	1	2	الحقوق
Literature	9.7	16	2	14	14	2	12	2	-	2	الاداب
Education	4.2	7	-	7	3	-	3	4	-	4	التربية
Computer	3.0	5	1	4	3	-	3	2	1	1	حاسب آلي
Tourism and Hotels	3.0	5	-	5	5	-	5	-	-	-	سياحة وفنادق
Other higher qualifications	7.3	12	1	11	8	1	7	4	-	4	المؤهلات العليا الاخرى

(1) Includes university and postgraduate qualifications

(1) يتضمن المؤهلات الجامعية وفوق الجامعية

إجمالي أعداد المهاجرين والذين اكتسبوا صفة المهاجر أصحاب المؤهلات العلمية طبقاً للمؤهل⁽¹⁾ قبل الهجرة ونوع المهاجر ودولة المهجر عام 2019
**Total number of migrants who acquired immigrant feature with scientific qualifications according to qualification⁽¹⁾
prior to migration, type, statue of immigrant and state of immigration in 2019**

Table No.(21)

جدول رقم (21)

Type of Immigrant	Migrant status	%	الذين اكتسبوا صفة المهاجر Who have acquired immigrant status						مهاجرون Immigrants					نوع المهاجر دولة المهجر	
			الجملة Sub.Total	دول أخرى ⁽²⁾ Other	استراليا Australia	كندا Canada	الولايات المتحدة الأمريكية United States of America	إيطاليا Italia	الجملة Sub.Total	دول أخرى ⁽²⁾ Other	استراليا Australia	كندا Canada	الولايات المتحدة الأمريكية United States of America		إيطاليا Itali
Total	-	165	120	11	10	37	32	30	45	-	-	18	26	1	الإجمالي
%	100	-	72.7	6.7	6.0	22.4	19.4	18.2	27.3	-	-	10.9	15.8	0.6	%
Medicine	4.2	7	7	2	1	3	1	-	-	-	-	-	-	-	الطب البشرى
Pharmacy	8.5	14	8	-	1	4	3	-	6	-	-	4	2	-	صيدلة
Veterinary medicine	0.6	1	1	-	-	1	-	-	-	-	-	-	-	-	طب بيطري
Agriculture	2.4	4	4	4	-	-	-	4	-	-	-	-	-	-	الزراعة
Science	2.4	4	2	2	-	-	-	2	2	-	-	-	2	-	العلوم
Engineering	26.1	43	38	5	6	13	13	1	5	-	-	2	3	-	الهندسة
Trading	24.8	41	24	2	1	10	8	3	17	-	-	8	9	-	التجارة
Law	3.6	6	3	-	-	-	-	3	3	-	-	1	2	-	الحقوق
Literature	9.7	16	14	1	-	2	5	6	2	-	-	-	2	-	الاداب
Education	4.2	7	3	-	-	1	-	2	4	-	-	2	2	-	التربية
Computer	3.0	5	3	1	1	1	-	-	2	-	-	1	1	-	حاسب آلى
Tourism and Hotels	3.0	5	5	-	-	1	1	3	-	-	-	-	-	-	سياحة وفنادق
Other higher qualifications	7.3	12	8	-	-	1	1	6	4	-	-	-	3	1	المؤهلات العليا الأخرى

(1) Other higher qualifications

(1) يتضمن المؤهلات الجامعية و فوق الجامعية.

(2) Other Countries include: Netherlands, France, Germany, Hungaryetc.

(2) دول أخرى تشمل : هولندا ، فرنسا ، ألمانيا ، المجر ،.....الخ

الفصل الثالث

Chapter III

**إجمالي أعداد المهاجرين الذين إكتسبوا جنسيات
أجنبية عام ٢٠١٩**

**Total number of immigrants who
acquired foreign nationality
in 2019**

تطور أعداد المهاجرين الذين اكتسبوا جنسيات أجنبية خلال الفترة (2015 - 2019)
 Evolution of number of immigrants who acquired foreign nationality during the period (2015-2019)

Table NO.(22)

جدول رقم (22)

معدل التغير السنوي Annual change rate	الإجمالي total	نوع الإذن Permission type
%		السنوات Years
-	2200	2015
1.9	2241	2016
4.0	2331	2017
15.6	2694	2018
(2.9)	2616	2019

إجمالي أعداد المهاجرين الذين اكتسبوا جنسيات أجنبية طبقاً لنوع إذن التجنس عام 2019

Total number of immigrants who have acquired foreign nationality according to the type of naturalization authorization in 2019

Table NO.(23)

جدول رقم (23)

Permission type	الجملة	إذن بالتجنس مع عدم الاحتفاظ بالجنسية المصرية	إذن بالتجنس مع الاحتفاظ بالجنسية المصرية	الجملة	إذن بالتجنس مع عدم الاحتفاظ بالجنسية المصرية	إذن بالتجنس مع الاحتفاظ بالجنسية المصرية	نوع الإذن
	Sub. Total	Nationalization without retention of Egyptian nationality	Nationalization while retaining Egyptian nationality	Sub. Total	Nationalization without retention of Egyptian nationality	Nationalization while retaining Egyptian nationality	
Countries Groups	%						مجموعات الدول
total	100	49.2	50.8	2616	1287	1329	الإجمالي

الجهاز المركزى للتعبئة العامة والإحصاء

العنوان: ٣ طريق صلاح سالم- مدينة نصر- القاهرة- جمهورية مصر العربية

صندوق البريد : ٢٠٨٦ مدينة نصر- القاهرة

فاكس : ٢٤٠٢٤٠٩٩

تليفون : ٢٤٠٢٣٠٢١

Central Agency for Public Mobilization and Statistics

(CAPMAS)

Address: 3 Salah Salem St. - Nasr City - Cairo - Egypt

P.O. Box: 2086 Nasr City - Cairo

Tel: (+20) 24023031

Fax: (+20)24024099

Website: <http://www.capmas.gov.eg>

الموقع الإلكتروني للجهاز:

Email: pres_capmas@capmas.gov.eg

البريد الإلكتروني:

رقم الإيداع بدار الكتب ١٨٨٠٤ / ٢٠١٤



الجهاز المركزي للتعبئة العامة والإحصاء

مدينة نصر - ش صلاح سالم - القاهرة - مصر

تليفون: (+202) 24023031 - صندوق بريد: 2086 - فاكس: (+202) 24024099

الموقع الإلكتروني: www.capmas.gov.eg

البريد الإلكتروني: pres_capmas@capmas.gov.eg

طبع بمطبعة الجهاز المركزي
للتعبئة العامة والإحصاء