جمهورية مصر العربية
الجهاز المركزي للتعبئة العامة والإحصاء
Arab Republic Of Egypt
Central Agency For Public Mobilization & Statistics

النشـــرة الســـنوية
لإحصاءات المواليد والوفيات لعـام ٢٠١٨
Annual Bulletin of Births and Deaths Statistics 2018

مرجع رقم ٧١ ـ ١٢١١١ ـ ٢٠١٨
Ref. No. 71 _ 12111 _ 2018

إصـــدار يوليـــه ٢٠١٩
Issue: July 2019

أهم نسب أسباب الوفيات عـــام ٢٠١٨

٪٥٢,١
أمراض الجهاز الدوري

٪٨,٥
أعراض وعلامات ونتائج سريرية ومخبرية شاذة لم تصنف في مكان اخر

٪٨,٥
امراض الجهاز التنفسي

٪٨,١
امراض الجهاز الهضمي

٪٦,٤
الأورام

٪٣,٩
امراض الجهاز التناسلي البولي

أهم نسب أسباب وفيات الأطفال الرضع عـــام ٢٠١٨

٪٢٢,٥
أمراض الجهاز الدوري

٪١٦,٤
الألتهاب الرئوي

٪١٠,١
الأعراض والنتائج السريرية والمعملية الأخري

٪٩,٩
التشوهات الخلقية بالقلب

٪٨,٨
باقي أمراض الجهاز التنفسي

٪٢,٩
الاسهال والالتهابات المعدية المفترض ان منشأها عدوى

اخراج فني / إدارة تصميم المطبوعات والرسم

خصائص السكان عام ٢٠١٨

الزيادة الطبيعية

١,٨٢٢ مليون نسمة

عدد السكان التقديري في منتصف العام

٩٧,١٤٧ مليون نسمة

إناث ٪ ٤٨,٥ | ذكور ٪ ٥١,٥

حضر ٪ ٤٢,٦ | ريف ٪ ٥٧,٤

الجمهورية	إناث	ذكور	أعداد المواليد أحياء (مليون مولود حي)
٢,٣٨٢	١,١٦٣	١,٢١٩	

الجمهورية	إناث	ذكور	أعداد الوفيات (ألف متوفي)
٥٦٠	٢٥٣	٣٠٧	

٢٤,٥

معدل المواليد الخام

لكل ١٠٠٠ من السكان

٥,٨

معدل الوفيات

لكل ١٠٠٠ من السكان

الهـرم السـكاني في ١ / ٧ / ٢٠١٨

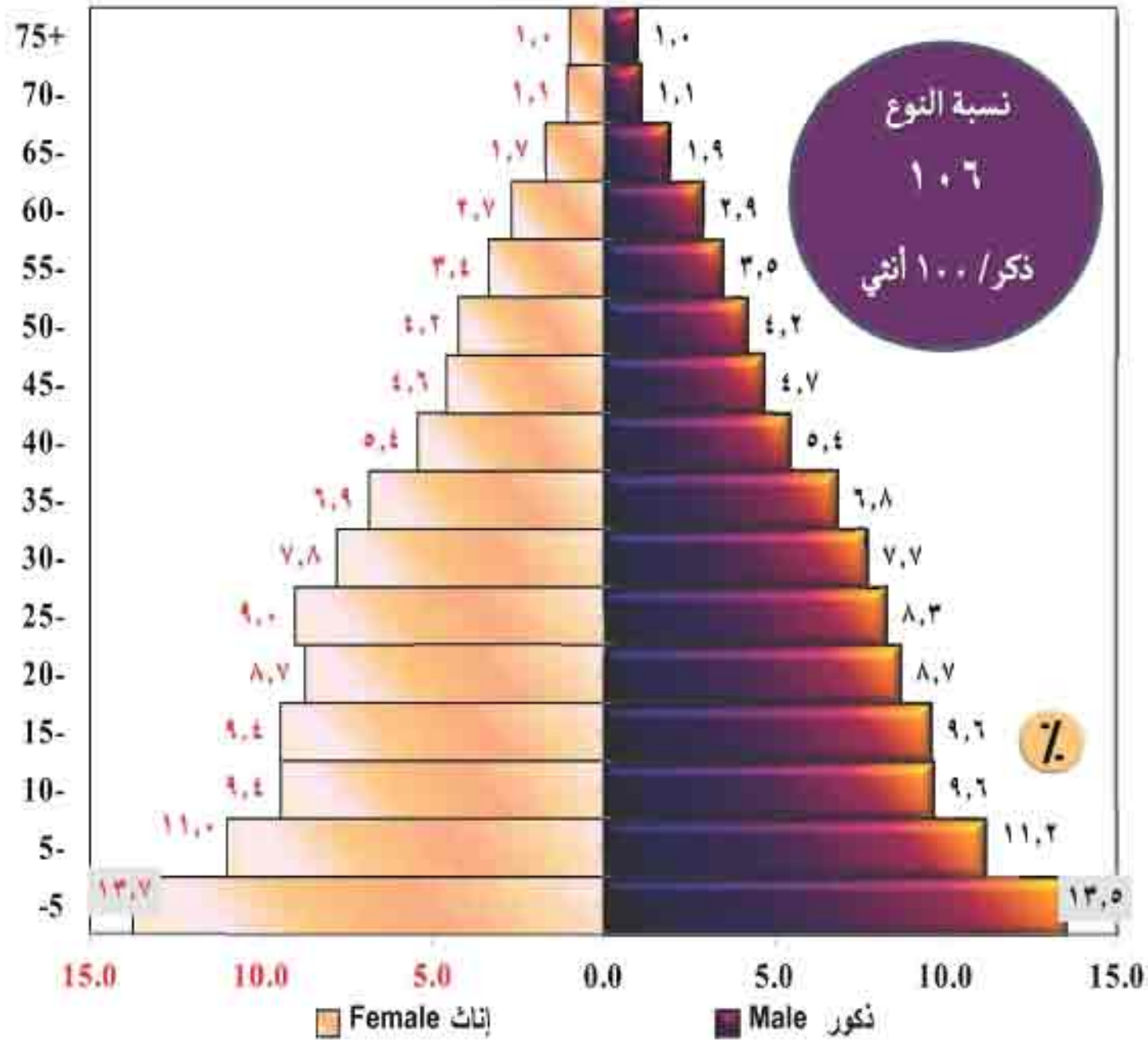

٣,٠	٧,٢	١٥,٤	٢٠,٠
معدل وفيات الأطفال أقل من ٧ أيام لكل ١٠٠٠ مولود حي	معدل وفيات الأطفال أقل من شهر لكل ١٠٠٠ مولود حي	معدل وفيات الأطفال الرضع لكل ١٠٠٠ مولود حي	معدل وفيات الأطفال دون الخامسة لكل ١٠٠٠ مولود حي

جمهورية مصر العربية
الجهاز المركزى للتعبئة العامة والإحصاء
Arab Republic of Egypt
Central Agency For Public Mobilization & Statistics

النشـرة السنـوية
لإحصـــاءات المـواليد والوفيات
لعـــام ٢٠١٨

Annual Bulletin of
Births and Deaths Statistics
2018

عند إعادة نشر أو إقتباس
أى مادة من هذا الإصدار يرجى الإشارة إلى المصدر وهو
الجهاز المركزى للتعبئة العامة والإحصاء
When republish or quote any materials from this issue please refer to the source that is Central Agency for public mobilization and statistics

إصـــدار يوليه ٢٠١٩
Issue : July 2019

مرجع رقم ٧١ ـ ١٢١١١ ـ ٢٠١٨
Ref No - 71 - 12111 - 2018

Preface

Vital Statistics is considered as one of the most important main sources of population statistics and the main component of studying and analyzing the population Trends, Characteristics and population estimates which help planners and decision makers in setting plans, policies and developmental programs to overcome social and economic problems which are obstacles of the comprehensive development process in the society.

From this perspective, CAPMAS in collaboration with the Ministry of Health Information Center, Issued “Annual Bulletin Statistics of Births and Deaths” which include Estimates of Population, Number and rates of Births, Deaths and Natural Increase in Egypt and some Population indicators.

CAPMAS presents this bulletin for year ٢٠١٨ to assist the researchers and the others in this field, hoping to achieve the desired Goal.

Best Regards,

General/Khairt Mohamed Barakat

CAPMAS President

تقديـــــــــم

تعتبر الإحصاءات الحيوية من أهم المصادر الرئيسية للإحصاءات السكانية وعنصراً أساسياً في دراسة وتحليل الاتجاهات والخصائص السكانية وتقديرات السكان وتساعد المخططين ومتخذي القرار على وضع الخطط والسياسات والبرامج التنموية الملائمة لمواجهة المشكلة السكانية بأبعادها المختلفة حيث أنها من أهم معوقات التنمية الاقتصادية والاجتماعية .

من هذا المنطلق يقوم الجهاز المركزي للتعبئة العامة والإحصاء وبالتعاون مع مركز معلومات وزارة الصحه بإصدار " النشرة السنوية لإحصاءات المواليد والوفيات " التي تتضمن تقديرات السكان وأعداد ومعدلات المواليد والوفيات والزيادة الطبيعية في جمهورية مصر العربية وبعض المؤشرات السكانية.

يقدم الجهاز هذه النشرة عن عام ٢٠١٨ لتكون عوناً للباحثين والمهتمين بهذا المجال أملاً أن تحقق الأهداف المرجوة منها.

والله ولى التوفيق،

لواء / خيرت محمد بركات

رئيس الجهاز المركزي للتعبئة العامة والإحصاء

Index

الفهرس

Table No.	Contents	رقم الصفحة Page No	المحتويات	رقم الجدول
	Introduction	1	مقدمة النشرة	
	General Indicators	6	المؤشرات العامة	
	Part 1 : Population Estimates and Comparisons Tables (1999-2018)		الباب الأول : الجداول التقديرية للسكان والمقارنة خلال الفترة (1999–2018)	
1	Population Estimates in Governorates by Sex, (Urban/ Rural) 1/7/2018.	15	عدد السكان التقديرى بالداخل للجمهورية موزعا طبقا للمحافظات و النوع في ٢٠١٨/٧/١.	١
2	Med-Year Population Estimates by governorate (Kessm/ Markaz) and sex 2018.	16	عدد السكان التقديرى لاقسام ومراكز محافظات الجمهورية موزعا وفقاً للنوع فى ٢٠١٨/٧/١.	٢
3	Population Estimates by Sex, (Urban/ Rural) According to Age Groups 1/7/2018.	27	عدد السكان التقديرى بالداخل للجمهورية موزعا طبقا للنوع و (حضر /ريف / جملة) وفقاً لفئات السن فى ٢٠١٨/٧/١.	٣
4	Live Births, Deaths and Natural Increase, by Sex (1999 - 2018).	29	أعداد المواليد أحياء والوفيات والزيادة الطبيعية طبقا للنوع خلال الفترة (١٩٩٩ – ٢٠١٨).	٤
5	Rates of Births, Deaths and Natural Increase (1999 - 2018).	30	معدلات المواليد أحياء والوفيات والزيادة الطبيعية خلال الفترة (١٩٩٩ – ٢٠١٨).	٥
	Part 2 : Births , Deaths and Natural Increase 2018		الباب الثاني : المواليد والوفيات والزيادة الطبيعية عام ٢٠١٨	
6	Rates of Births , Deaths and Natural Increase by Governorate (Urban /Rural) 2018.	33	معدلات المواليد أحياء والوفيات والزيادة الطبيعية طبقا للمحافظات(حضر/ريف/جملة) عام ٢٠١٨.	٦
7	Rates of Births , Deaths and Natural Increase by Governorate and Sex 2018.	34	معدلات المواليد أحياء والوفيات والزيادة الطبيعية طبقا للمحافظات والنوع عام ٢٠١٨.	٧
8	Live Births , Death and Natural Increase According to the governorates (Kesm/ Markaz) by sex 2018.	35	أعداد المواليد والوفيات والزيادة الطبيعية لاقسام ومراكز محافظات الجمهورية طبقاً للنوع عام ٢٠١٨.	٨
9	Live Births in Governorates (Urban/Rural) by Sex and Months of Death 2018.	45	المواليد احياء بحضر وريف الجمهورية طبقا للنوع والشهور لعام ٢٠١٨.	٩
10	Deaths in Governorates (Urban/Rural) by Sex and Months of Death 2018.	52	الوفيات بحضر وريف الجمهورية طبقا للنوع والشهور عام ٢٠١٨.	١٠
11	Natural Increase in Governorates (Urban/Rural) by Sex and Months 2018.	59	الزيادة الطبيعية بحضر وريف الجمهورية طبقا للنوع والشهور عام ٢٠١٨.	١١
	Part 3 Deaths : Chapter 1 : General Mortality		الباب الثالث الوفيات : الفصل الأول الوفيات العامة	
12	Deaths by Marital Status , Age and Sex 2018.	69	الوفيات طبقا للحالة الزواجية والسن والنوع عام ٢٠١٨.	١٢
13	Deaths According to the Governroates by the Age and Sex 2018.	70	الوفيات وفقاً للمحافظات طبقا لفئات السن والنوع عام ٢٠١٨.	١٣
14	Deaths by Age groups, Sex and the International Short List for Cause of Death 2018.	77	الوفيات طبقا لفئات السن والنوع وسبب الوفاة وفقا للدليل الدولي المختصر عام ٢٠١٨.	١٤
15	Deaths According to the Main Chapters of Causes of Death by Sex (2012 - 2018)	89	أعداد الوفيات بالجمهورية طبقا لاقسام أسباب الوفاه والنوع (٢٠١٢ – ٢٠١٨) .	١٥
16	Percent Distribution Deaths According to the Main Chapters of Causes of Death by Sex (2012 - 2018).	91	التوزيع النسبي للوفيات بالجمهورية طبقا لاقسام أسباب الوفاة والنوع خلال الفترة (٢٠١٢ – ٢٠١٨) .	١٦

Index

الفهرس

Table No.	Contents	رقم الصفحة Page No	المحتويات	رقم الجدول
17	Deaths According to the Main Chapters of Causes of Death by Sex and Age groups 2018.	95	الوفيات وفقاً للأقسام الرئيسية لاسباب الوفاة طبقاً للنوع وفئات السن عام ٢٠١٨.	١٧
18	Deaths According to the Main Chapters of Causes of Death by Governorates and Sex 2018.	97	الوفيات وفقا لأقسام أسباب الوفاة طبقا للمحافظات والنوع عام ٢٠١٨.	١٨
	Part 3 Deaths : Chapter 2: Infant & Under 5 Mortality		الباب الثالث الوفيات : الفصل الثاني وفيات الأطفال الرضع (أقل من السنة) والأطفال دون الخامسة	
19	Infant Mortality Rate by Governorates (2009-2018).	113	معدل وفيات الرضع (أقل من سنة) بالمحافظات خلال الفترة (٢٠٠٩ – ٢٠١٨).	١٩
20	Infants of less than a month Mortality According to the Causes of Childhood Deaths List by Age and Month of Death 2018.	116	وفيات الأطفال (أقل من شهر) وفقا لدليل أسباب وفيات الطفولة طبقا للسن وشهر الوفاة عام ٢٠١٨.	٢٠
21	Infants of Month to Less Than a year Mortality According to the Causes of Childhood Deaths List by Age and Month of Death 2018.	137	وفيات الأطفال من شهر إلى أقل من سنة وفقا لدليل أسباب وفيات الطفولة طبقا للسن وشهر الوفاة عام ٢٠١٨.	٢١
22	Infants Mortality According to the Causes of Childhood Deaths List by Age 2018.	152	وفيات الأطفال الرضع وفقا لدليل أسباب وفيات الطفولة طبقا للسن عام ٢٠١٨.	٢٢
23	Early Neonatal , Neonatal , Infant , Child and Under 5 Mortality According to the Governorates (Urban/Rural) by Sex 2018.	157	وفيات المواليد المبكرة والأطفال حديثي الولادة والأطفال الرضع والأطفال من سنة إلى ٥سنوات والأطفال دون الخامسة ،وفقاً للمحافظات (حضر/ريف) طبقاً للنوع عام ٢٠١٨.	٢٣
24	Early Neonatal , Neonatal , Infant and Under Five Mortality Rates by Governorate, 2018.	160	معدلات وفيات المواليد المبكرة والأطفال حديثي الولادة والأطفال الرضع والأطفال دون الخامسة طبقا للمحافظات عام ٢٠١٨.	٢٤
25	Under 5 Mortality Rate by Governorates (2009-2018).	161	معدل وفيات الأطفال دون الخامسة بالمحافظات خلال الفترة (٢٠٠٩ – ٢٠١٨).	٢٥
	Part 3 Deaths : Chapter 3: Injuries Mortality (External Causes of Death)		الباب الثالث الوفيات : الفصل الثالث وفيات الإصابات (الأسباب الخارجية للوفاة)	
26	Percentage of Injuries Mortality by Governorate 2018.	167	النسبة المئوية لوفيات الاصابات طبقا للمحافظات عام ٢٠١٨.	٢٦
27	Injury Mortality by Governorates and Age 2018.	169	أعداد وفيات الاصابات طبقا للمحافظات وفئات السن عام ٢٠١٨.	٢٧
28	Road Accidents Mortality by Governorates and Age Groups 2018.	171	وفيات اصابات حوادث الطرق طبقا للمحافظات وفئات السن عام ٢٠١٨.	٢٨
29	Injury Mortality Except the Road Accidents Mortality by Governorates and Age 2018.	173	وفيات الاصابات عدا وفيات حوادث الطرق طبقا للمحافظات وفئات السن عام ٢٠١٨.	٢٩
30	Injury Mortality by the Type of Injury and Age 2018.	174	وفيات الاصابات طبقا لنوع الاصابة وفئات السن عام ٢٠١٨.	٣٠
31	Injury Mortality According to the Type of Injury by Governorates and Sex 2018.	175	وفيات الاصابات وفقاً لنوع الإصابة طبقاً لمحافظات الجمهورية والنوع عام ٢٠١٨.	٣١
32	Number of Accident Injuries , Injuries Mortality and Rate of Loss 2018.	182	أعداد الإصابات ووفيات الاصابات ومعدل الهلاك عام ٢٠١٨.	٣٢

Introduction

I. The Legal Framework for the Vital Statistics

Civil registration is defined as the continuous, permanent, compulsory and universal recording of the occurrence and characteristics of vital events pertaining to the population, as provided through decree or regulation in accordance with the legal requirements in each country. Civil registration is carried out primarily for establishing the documents provided for by law. These records is considered as the most important source of vital statistics.

The Law No. 143 of 1994 on civil status included the organization, registration, circulation and dissemination of vital facts.

The Presidential Decree No. 2915 of 1964 on the establishment of the Central Agency for Public Mobilization and Statistics (CAPMAS) ensures that (CAPMAS) is responsible for issuing all the publications, indicators, reports and statistical data produced by the various organs of the State in the Arab Republic of Egypt.

II. Objectives of the Bulletin

1- Measuring levels of births and deaths and their differences according to the demographic characteristics at the level of different administrative divisions (governorate, urban/rural, city/department/center).
2- Estimating the number of population using the natural increase equation.
3- Data of the Bulletin are used to formulate policies for influencing the population size including family planning programs to reduce the high rate of population increase.
4- Data of the Bulletin are used for planning in the education and health sectors and making interventions to combat disease and epidemics, and for monitoring indicators of sustainable development goals.

III. Data Sources

1- Births:

The Article 19 of Law No. 143/1994 stipulates that the facts of birth must be reported within fifteen days from the date of the occurrence. The notification must be from the persons who are in charge with in two copies prepared for that purpose and contains data and documents that confirm the incident.

مقدمة النشرة

أولاً: الأساس القانوني للإحصاءات الحيوية

التسجيل المدني هو التسجيل المستمر والدائم والإلزامي والشامل للوقائع الحيويةً وخصائصها التي تحدث فيما يتعلق بالسكان على النحو المنصوص عليه بموجب القوانين المنظمة ، ويعتبر التسجيل المدني هو الأساس لقيد الوثائق التي ينص عليها القانون والتي تعتبر المصدر الرئيسي للإحصاءات الحيوية.

وقد تضمن القانون رقم ١٤٣ لسنة ١٩٩٤ في شأن الأحوال المدنية تنظيم وتسجيل وتداول ونشر بيانات الوقائع الحيوية .

وتضمن أيضاً قرار رئيس الجمهورية رقم ٢٩١٥ لسنة ١٩٦٤ الخاص بإنشاء الجهاز المركزي للتعبئة العامة والإحصاء أن يكون الجهاز هو الجهة المعنية بإصدار جميع المطبوعات والنشرات والمؤشرات والتقارير والبيانات الإحصائية التي تصدرها مختلف أجهزة الدولة في جمهورية مصر العربية.

ثانياً : أهداف النشرة

١- قياس مستوى الإنجاب والوفاة واختلافاتهما طبقا للخصائص الديموجرافية على مستوي التقسيمات الإدارية المختلفة (محافظة ، حضر/ريف، مدينة /قسم /مركز).

٢- تقدير عدد السكان باستخدام معادلة الزيادة الطبيعية .

٣- تستخدم بيانات النشرة في رسم السياسات الخاصة بالتأثير على حجم السكان بما في ذلك برامج تنظيم الأسرة للحد من الزيادة السكانية

٤- تستخدم بيانات النشرة للتخطيط في قطاعات التعليم والصحة وإجراء التدخلات اللازمة لمكافحة الأمراض والأوبئة ورصد مؤشرات أهداف التنمية المستدامة .

ثالثاً: مصادر البيانات

١- المواليد

نصت المادة ١٩ من القانون رقم ١٤٣ لسنة ١٩٩٤ على انه يجب التبليغ عن وقائع الميلاد خلال خمسة عشر يوما من تاريخ حدوث الواقعة ويكون التبليغ من المكلفين به على نسختين من النموذج المعد لذلك ومشتملا على البيانات والمستندات التي تؤكد صحة الواقعة.

The Article No. 22 also stipulated that Birth event should be reported to the health office in the area where the birth occurred or to the health bodies determined by the Minister of Health by a decision for the regions which do not have health offices, or to the mayor, Sheikh or other bodies within 7 days from the day of reporting.

كما نصت المادة ٢٢ من نفس القانون على انه يجب التقدم بالتبليغ بواقعة الميلاد إلى مكتب الصحة الذي حدثت بدائرته واقعة الميلاد أو إلى الجهة الصحية التي يحددها وزير الصحة بقرار يصدر منه في الجهات التي ليست بها مكاتب صحة أو إلى العمدة أو الشيخ أو غيرها من الجهات وعلى الجهات الصحية إرسال التبليغات إلى مكاتب الصحة التي يتبعها كل منهم خلال سبعة أيام من تاريخ تلقى التبليغ.

2- Deaths

Article 35 of Law No. 143/1994 stipulates that deaths must be reported to the health office in the area where the death occurred or to the health bodies determined by the Minister of Health by a decision for the regions which do not have health offices, or to the mayor, Sheikh or other bodies, within 24 hours from the date of death or confirmation.

The notification must be from the persons who are in charge with in two copies prepared for that purpose and contains data and documents that confirm the incident.

٢- الوفيات

نصت المادة ٣٥ من القانون رقم ١٤٣ رقم لسنة ١٩٩٤ على انه يجب التبليغ عن حالات الوفيات إلى مكتب الصحة في الجهة التي حدثت فيها الوفاة أو إلى الجهات الصحية التي يحددها وزير الصحة بقرار منه في الجهات التي ليس بها مكاتب صحة، أو إلى العمدة أو الشيخ أو غيرها من الجهات، وذلك خلال ٢٤ ساعة من تاريخ الوفاة أو ثبوتها.

ويكون التبليغ من المكلفين به على نسختين من النماذج المعدة لذلك مشتملا على البيانات والمستندات التي تؤكد صحة الواقعة

IV. Data Collection Method

Since 2013 CAPMAS in collaboration with the Ministry of Health Information Center became able to obtain primarily aggregated monthly and detailed annual data of births and deaths recorded in the center on Electronic Median for Reviewing, auditing and tabulating the data under this collaboration.

رابعاً: أسلوب جمع البيانات

إعتباراً من عام ٢٠١٣ يقوم الجهاز المركزي للتعبئة العامة والاحصاء بالتعاون مع مركز معلومات وزارة الصحة بالحصول على بيانات أولية إجمالية شهرية لأعداد المواليد والوفيات بمحافظات الجمهورية والحصول على البيانات السنوية التفصيلية للمواليد والوفيات المسجلة بالمركز وذلك على وسيط اليكتروني وفقا لاتفاقية تعاون بين الطرفين في مراجعة وتدقيق واستكمال البيانات.

V. Definitions

1- Live Births

It refers to the complete expulsion or extraction from its mother of a product of conception, irrespective of the duration of the pregnancy, which, after such separation, breathes or shows any other evidence of life - e.g. beating of the heart, pulsation of the umbilical cord or definite movement of voluntary muscles - whether the umbilical cord has been cut or the placenta is attached. Each product of such a birth is considered live born.

خامساً: التعاريف

١- المواليد أحياء

المقصود بالمولود الحي هو كل مولود تظهر عليه عقب ولادته أي علامة من علامات الحياة مثل التنفس أو أي ظاهرة أخرى كضربات القلب أو نبض الحبل السري أو الحركة الواضحة للعضلات الإرادية وذلك بعد انفصاله التام عن الأم بصرف النظر عن مدة الحمل وسواء كان الحبل السري قطع أو لم يقطع وسواء انفصلت المشيمة أم لا.

2- Death

It's the permanent disappearance of all of life at any time after live birth has taken evidence place (post- natal cessation of vital functions without capability of resuscitation).

٢- الـــــوفاة

هي الزوال الدائم لجميع الأدلة على الحياة في أي وقت بعد حدوث الولادة الحية (توقف الوظائف الحيوية بعد الولادة مع انعدام إمكانية الإنعاش).

3- Causes of Death

It's the All those diseases, morbid conditions or injuries which either resulted in or contributed to death and the circumstances of the accident or violence which produced any such injuries.

4- Deaths from External Cause

It's the Deaths caused by something outside the body i.e. from various incidents such as mechanic car accidents or other means of transport, accidents caused by fire and flames or radiation, assaults or purposely inflicted injury, suicide or self-inflicted injury, murder and executions, Poisoning and adverse Effects of drugs, Drowning. (Deaths due to internal disease do not included).

5- Organ Injured

It's the Wounded Part Of the deceased such as neck, head, or leg ... etc.

6- Infant Mortality

It's the number of children dying before reaching one year of age.

7- Neonatal Mortality (Less than 28 days)

It's the number of neonatal dying before reaching 28 days of age.

8- Natural Increase

It's the increase (or decrease) the number of births than number of deaths of the population in a given area and in a given period of time.

9- Maternal Mortality

It's the death of a woman while pregnant or within 42 days of termination of pregnancy, irrespective of the duration and site of the pregnancy, from any cause related to or aggravated by the pregnancy or its management but not from accidental or incidental causes.

10- Sex Ratio

It's The ratio of males to the number of females in a given population .It can be calculated for the population, births or deaths according to the different administrative levels.

٣- أسباب الوفاة

جميع الأمراض والحالات المرضية أو الإصابات التي إما أسفرت أو ساهمت في الموت وملابسات الحادث أو العنف الذي أنتج مثل هذه الإصابات.

٤- الوفاة الناجمة عن أسباب خارجية

يقصد بها الوفيات الناتجة عن أسباب خارج الجسم أي من الحوادث المختلفة مثل الحوادث الناشئة عن السيارات الميكانيكية ووسائل النقل الأخرى وانفجار مواد ملتهبة أو مواد ساخنة أو سوائل أو إشعاع أو الغرق أو الغطس العارض والتسمم العارض والانتحار والقتل والإعدام أو أي طرق عنيفة أخرى ويدخل في ذلك الأطفال اللقطاء المتوفين جنائيا ولا تشمل الوفاة نتيجة لأمراض طبيعية.

٥- العضو المصاب

يقصد به العضو الذي أصيب في المتوفي مثل العنق أو الرأس أو الساق .... الخ.

٦- وفيات الأطفال الرضع

يقصد به الأطفال الذين يتوفون وعمرهم أقل من سنة.

٧- وفيات حديثي الولادة (أقل من ٢٨ يوم) :

يقصد به الأطفال الذين يتوفون وعمرهم أقل من ٢٨ يوماً.

٨- الزيادة الطبيعية:

هي زيادة أو (انخفاض) اعداد المواليد عن الوفيات للسكان في منطقة ما في فترة زمنية معينة.

٩- وفيات الأمهات

هو وفاة السيدات أثناء الحمل أو خلال ٤٢ يوما من انتهاء الحمل، بصرف النظر عن مدة ومكان الحمل، لأي أسباب تتعلق بالحمل أو التي تفاقمت من جراء الحمل أو التعامل معه ولكن ليس من أسباب عارضة أو طارئة.

١٠- نسبة النوع

هي نسبة عدد الذكور إلى عدد الإناث في مجتمع سكاني معين و يمكن حسابها للسكان أو المواليد أو الوفيات لمختلف المستويات الإدارية.

VI Rates and Ratios

1- Crude Birth Rate

It's the number of live births born during the year per thousand of the Med-Year Population.

$$= \frac{\text{Number of Live Births during the year}}{\text{The Mid-Year Population}} \times 1000$$

2- Crude Death Rate

It's The number of deaths during the year per thousand of the population in the middle of the year.

$$= \frac{\text{Number of Deaths during the year}}{\text{The Mid-Year Population}} \times 1000$$

3- Rate of Natural Increase

= Crude Birth Rate - Crude Death Rate

4- Neonatal Mortality Rate (Less than 28 Days)

$$= \frac{\text{Number of neonatal dying before reaching 28 days}}{\text{No. of live births in the same year}} \times 1000$$

5- Early Neonatal Mortality Rate (Less than 7days)

$$= \frac{\text{Number of neonatal dying before reaching 7 days}}{\text{No. of live births in the same year}} \times 1000$$

6- Infant Mortality Rate

$$= \frac{\text{Number of infants dying before reaching one year}}{\text{No. of live births in the same year}} \times 1000$$

7- Under 5 Mortality Rate

$$= \frac{\text{Number of children dying before reaching 5 years}}{\text{No. of live births in the same year}} \times 1000$$

سادساً: المعدلات والنسب

١- معدل المواليد الخام:

هو عدد المواليد أحياء الذين يولدون خلال العام لكل ألف من السكان في منتصف العام.

$$= \frac{\text{عدد المواليد خلال العام}}{\text{تقدير عدد السكان في منتصف العام}} \times ١٠٠٠$$

٢- معدل الوفيات الخام

هو عدد الوفيات خلال العام لكل ألف من السكان في منتصف العام

$$= \frac{\text{عدد الوفيات خلال العام}}{\text{تقدير عدد السكان في منتصف العام}} \times ١٠٠٠$$

٣- معدل الزيادة الطبيعية

= معدل المواليد – معدل الوفيات

٤- معدل وفيات حديثي الولادة (أقل من ٢٨ يوم)

$$= \frac{\text{عدد الوفيات من الأطفال الأقل من ٢٨ يوما خلال العام}}{\text{عدد المواليد أحياء في نفس العام}} \times ١٠٠٠$$

٥- معدل وفيات المواليد المبكرة (أقل من ٧أيام)

$$= \frac{\text{عدد الوفيات من الأطفال الأقل من ٧ أيام خلال العام}}{\text{عدد المواليد أحياء في نفس العام}} \times ١٠٠٠$$

٦- معدل وفيات الأطفال الرضع (أقل من سنة)

$$= \frac{\text{عدد الوفيات من الأطفال الأقل من سنة خلال العام}}{\text{عدد المواليد أحياء في نفس العام}} \times ١٠٠٠$$

٧- معدل وفيات الأطفال أقل من ٥ سنوات

$$= \frac{\text{عدد الوفيات من الأطفال الأقل من ٥ سنوات خلال العام}}{\text{عدد المواليد أحياء في نفس العام}} \times ١٠٠٠$$

8- Maternal Mortality Ratio

$$= \frac{\text{Number of Maternal death during the year}}{\text{No. of live births in the same year}} \times 100000$$

٨- معدل وفيات الأمهات

$$= \frac{\text{عدد وفيات الأمهات خلال العام}}{\text{عدد المواليد أحياء في نفس العام}} \times ١٠٠٠٠٠$$

9- Sex Ratio of Birth

$$= \frac{\text{Number of male births during the year}}{\text{Number of female births during the year}} \times 100$$

٩- نسبة النوع عند الميلاد

$$= \frac{\text{عدد المواليد الذكور خلال العام}}{\text{عدد المواليد الإناث خلال العام}} \times ١٠٠$$

10- Sex Ratio of Death

$$= \frac{\text{Number of male deaths during the year}}{\text{umber of female deaths during the year}} \times 100$$

١٠- نسبة النوع عند الوفاة

$$= \frac{\text{عدد وفيات الذكور خلال العام}}{\text{عدد وفيات الإناث خلال العام}} \times ١٠٠$$

VII. Data Tabulation and Dissemination

Data are classified according to the place of registration at the health offices concerned with the place of birth or death rather than the usual residence of the births' mothers or the deceased.

سابعاً: تبويب البيانات والنشر

تصنف البيانات طبقاً لمكان التسجيل بمكاتب الصحة الحادث في دائرتها واقعة الميلاد أو الوفاة وليس محل الاقامة المعتاد لأم المولود أو المتوفي.

Viii. Population estimates and rates

Data of the Population Census 2017 has been used as the basis for estimating the Med-Year Population using the natural increase Method (citizens abroad are not included).

ثامنا: تقديرات السكان والمعدلات

استخدمت البيانات النهائية للتعداد العام للسكان والإسكان والمنشآت عام ٢٠١٧ كأساس لتقدير عدد السكان في منتصف العام باستخدام أسلوب الزيادة الطبيعية (لا يشمل المواطنين بالخارج).

IX. Data Availability Means

Hard copy – CD – website.

تاسعاً: طرق إتاحة البيانات

ورقي – CD – الموقع الألكتروني.

General Indicators

i. live births

1- The number of live births reached 2382362 in 2018 compared to 2557440 in 2017, a decrease of 6.8 %. Crude birth rate reached 24.5 per thousand in 2018 compared to 26.8 per thousand in 2017.

2- The number of male births reached 1219500 in 2018 compared to 1309488 in 2017 a decrease of 6.9%, the female births reached 1162862 in 2018 Compared to 1247952 in 2017 a decrease of 6.8 %

3- Live births in urban reached 1249969 in 2018 compared to 1292661 in 2017, a decrease of 3.3 %, while number of rural birth reached 1132393 in 2018 compared to 1264779 in 2017, a decrease of 10.5 %.

4- Cairo governorate was ranked the first in terms of the number of births, 221264 in 2018 compared to 239112 in 2017 a decrease of 7.5 %.

5- South Sinai governorate was ranked the last in terms of the number of births, 3023 in 2018 compared to 3140 in 2017, a decrease of 3.7%

6- Matrouh governorate recorded the highest crude birth rate as it reached 51.8 per thousand in 2018 compared to 55.1 per thousand in 2017.

7- Port-Said recorded the lowest crude birth rate as it reached 16.9 per thousand in 2018 compared to 19.1 per thousand in 2017.

8- The largest number of birth was recorded in July as it reached 228840 in 2018 compared to 264296 in 2017 a decrease of 13.4 %.

المؤشرات العامة

أولا: المواليد أحياء

١- بلغ عدد المواليد ٢٣٨٢٣٦٢ عام ٢٠١٨ مقابل ٢٥٥٧٤٤٠ عام ٢٠١٧ بانخفاض قدره ٦,٨٪، كما بلغ معدل المواليد ٢٤,٥ في الألف عام ٢٠١٨ مقابل ٢٦,٨ في الألف عام ٢٠١٧.

٢- بلغ عدد المواليد الذكور ١٢١٩٥٠٠ عام ٢٠١٨ مقابل ١٣٠٩٤٨٨ عام ٢٠١٧ بانخفاض قدره ٦,٩٪ كما بلغ عدد المواليد الإناث ١١٦٢٨٦٢ عام ٢٠١٨ مقابل ١٢٤٧٩٥٢ عام ٢٠١٧ بانخفاض قدره ٦,٨٪.

٣- بلغ عدد مواليد الحضر ١٢٤٩٩٦٩ عام ٢٠١٨ مقابل ١٢٩٢٦٦١ عام ٢٠١٧ بانخفاض قدره ٣,٣٪، بينما بلغ عدد مواليد الريف ١١٣٢٣٩٣ مولوداً عام ٢٠١٨ مقابل ١٢٦٤٧٧٩ مولوداً عام ٢٠١٧ بانخفاض قدره ١٠,٥٪.

٤- جاءت محافظة القاهرة في المرتبة الأولى حيث بلغ عدد المواليد ٢٢١٢٦٤ مولوداً عام ٢٠١٨ مقابل ٢٣٩١١٢ مولوداً عام ٢٠١٧ بانخفاض قدره ٧,٥٪.

٥- جاءت محافظة جنوب سيناء في المرتبة الأخيرة حيث بلغ عدد المواليد ٣٠٢٣ مولوداً عام ٢٠١٨ مقابل ٣١٤٠ مولوداً عام ٢٠١٧ بانخفاض قدره ٣,٧٪.

٦- سجلت محافظة مطروح أكبر معدل للمواليد الخام حيث بلغ ٥١,٨ في الألف عام ٢٠١٨ مقابل ٥٥,١ في الألف عام ٢٠١٧.

٧- سجلت محافظة بورسعيد أقل معدل للمواليد الخام حيث بلغ ١٦,٩ في الألف عام ٢٠١٨ مقابل ١٩,١ في الألف عام ٢٠١٧.

٨- أكبر عدد تم تسجيله من المواليد جاء في شهر يوليه حيث بلغ ٢٢٨٨٤٠ مولوداً عام ٢٠١٨ مقابل ٢٦٤٢٩٦ مولوداً عام ٢٠١٧ بانخفاض قدره ١٣,٤ ٪.

ii. Deaths

1- The number of deaths reached 560308 in 2018 compared to 547208 in 2017, an increase of 2.4 %, While the crude death rate reached 5.8 per thousand in 2018 compared to 5.7 per thousand in 2017.

2- The number of male deaths reached 306971 in 2018 compared to 300898 in 2017, an increase of 2.0 %, while the number of female deaths reached 253337 in 2018 compared to 246310 in 2017, an increase of 2.9 %.

3- The number of urban deaths reached 336983in 2018 compared to 319978 deaths in 2017, an increase of 5.3 %, while the number of rural deaths reached 223325 in 2018 compared to 227230 in 2017, a decrease of 1.7%.

4- Cairo governorate was ranked the first in terms of the number of deaths, 88938 in 2018 compared to 85708 in 2017 an increase of 3.8 %.

5- South Sinai governorate was ranked the last in terms of the number of deaths, 687 in 2018 compared to 651 in 2017, an increase of 5.5 %.

6- The largest number of deaths is within the age group (65 to less than 70), 70792 in 2018 compared to 67018 in 2017, an increase of 5.6 %.

7- The number of Neonatal (Less than 28 days) Mortality reached 17230 in 2018 compared to 17779 in 2017 a decrease of 3.1 %.

8- The number of infant mortality (less than one year) reached 36734 in 2018 compared to 38685 in 2017, a decrease of 5.0 %.

9- The number of Under 5 mortality reached 47654 in 2018 compared to 49869 in 2017, a decrease of 4.4 %.

ثانياً: الوفيات العامة

١- بلغ عدد الوفيات ٥٦٠٣٠٨ عام ٢٠١٨ مقابل ٥٤٧٢٠٨ عام ٢٠١٧ بارتفاع قدره ٢,٤ ٪ كما بلغ معدل الوفيات الخام ٥,٨ في الألف عام ٢٠١٨ مقابل ٥,٧ في الألف عام ٢٠١٧.

٢- بلغ عدد وفيات الذكور ٣٠٦٩٧١ عام ٢٠١٨ مقابل ٣٠٠٨٩٨ عام ٢٠١٧ بارتفاع قدره ٢,٠٪، بينما بلغ عدد حالات وفيات الإناث ٢٥٣٣٣٧ عام ٢٠١٨ مقابل ٢٤٦٣١٠ عام ٢٠١٧ بارتفاع قدره ٢,٩ ٪.

٣- بلغ عدد وفيات الحضر ٣٣٦٩٨٣ عام ٢٠١٨ مقابل ٣١٩٩٧٨ عام ٢٠١٧ بارتفاع قدره ٥,٣٪، بينما بلغ عدد وفيات الريف ٢٢٣٣٢٥ عام ٢٠١٨ مقابل ٢٢٧٢٣٠ عام ٢٠١٧ بانخفاض قدره ١,٧٪.

٤- جاءت محافظة القاهرة في المرتبة الأولى من حيث أعداد الوفيات حيث بلغ عدد الوفيات ٨٨٩٣٨ عام ٢٠١٨ مقابل ٨٥٧٠٨ عام ٢٠١٧ بزيادة قدرها ٣,٨٪.

٥- جاءت محافظة جنوب سيناء في المرتبة الأخيرة من حيث عدد حالات الوفيات العامة فقد بلغ عدد الحالات بها ٦٨٧ عام ٢٠١٨ مقابل ٦٥١ عام ٢٠١٧ بارتفاع قدره ٥,٥٪.

٦- بلغ أكبر عدد من الوفيات في الفئة العمرية (٦٥ الى اقل من ٧٠سنة) حيث بلغ ٧٠٧٩٢ عام ٢٠١٨ مقابل ٦٧٠١٨ عام ٢٠١٧ بارتفاع قدره ٥,٦ ٪.

٧- بلغ عدد حالات وفيات الأطفال حديثي الولادة (أقل من ٢٨ يوم) ١٧٢٣٠ عام ٢٠١٨ مقابل ١٧٧٧٩ عام ٢٠١٧ بانخفاض قدره ٣,١٪.

٨- بلغ عدد حالات وفيات الأطفال الرضع (أقل من سنة) ٣٦٧٣٤ عام ٢٠١٨ مقابل ٣٨٦٨٥ عام ٢٠١٧ بانخفاض قدره ٥,٠٪.

٩- بلغ عدد حالات وفيات الأطفال أقل من ٥ سنوات ٤٧٦٥٤ عام ٢٠١٨ مقابل ٤٩٨٦٩ عام ٢٠١٧ بانخفاض قدره ٤,٤ ٪.

iii. Sex Ratio

1- Sex Ratio at birth is 104.9 males to 100 females in 2018, the same ratio in 2017.

2- Sex Ratio at death is 121.2 males to 100 females in 2018 compared to 122.2 males to 100 females in 2017.

iv. Rate of Natural Increase

The rate of natural increase in the republic reached 18.7 per thousand in 2018 compared to 21.1 per thousand in 2017.

ثالثا: نسبة النوع

١- بلغت نسبة النوع عند الميلاد ١٠٤,٩ ذكر لكل ١٠٠ أنثى في عام ٢٠١٨ وهي نفس النسبة عام ٢٠١٧.

٢- بلغت نسبة النوع عند الوفاة ١٢١,٢ ذكر لكل ١٠٠ أنثى في عام ٢٠١٨ مقابل ١٢٢,٢ ذكر لكل ١٠٠ أنثى في عام ٢٠١٧.

رابعاً: معدل الزيادة الطبيعية

بلغ معدل الزيادة الطبيعية في الجمهورية ١٨,٧ في الألف عام ٢٠١٨ مقابل ٢١,١ في الألف عام ٢٠١٧.

معدلات المواليد أحياء والوفيات بالجمهورية خلال الفترة (٢٠٠٨ – ٢٠١٨)

Birth and Death Rates in Egypt (2008 - 2018)

معدل وفيات الأمهات لكل مائة ألف مولود حي Maternal Mortality Rate	معدل وفيات الرضع فى الألف Infant Mortality Rate	معدل وفيات الاطفال اقل من شهر فى الألف Neonatal Mortality Rate	معدل الوفيات في الالف Crude Death Rate	معدل المواليد أحياء فى الألف Crude Birth Rate	السنة Year
65	15.7	7.1	6.1	27.3	2008
56	11.6	5.7	6.2	28.8	2009
54	14.0	6.4	6.1	28.7	2010
54	14.7	6.6	6.1	30.3	2011
50	15.2	6.5	6.4	31.9	2012
53	14.8	6.3	6.0	31.0	2013
52	14.6	6.2	6.1	31.3	2014
49	15.7	6.8	6.5	30.2	2015
46	15.1	6.6	6.1	28.6	2016
43.6	15.1	7.0	5.7	26.8	2017
*43.6	15.4	7.2	5.8	24.5	2018

(*) Estimated

(*) مقدر

معدل المواليد أحياء والوفيات بالجمهورية خلال الفترة (٢٠٠٨-٢٠١٨)

Crude Birth Rate and Crude Death Rate in Egypt (2008-2018)

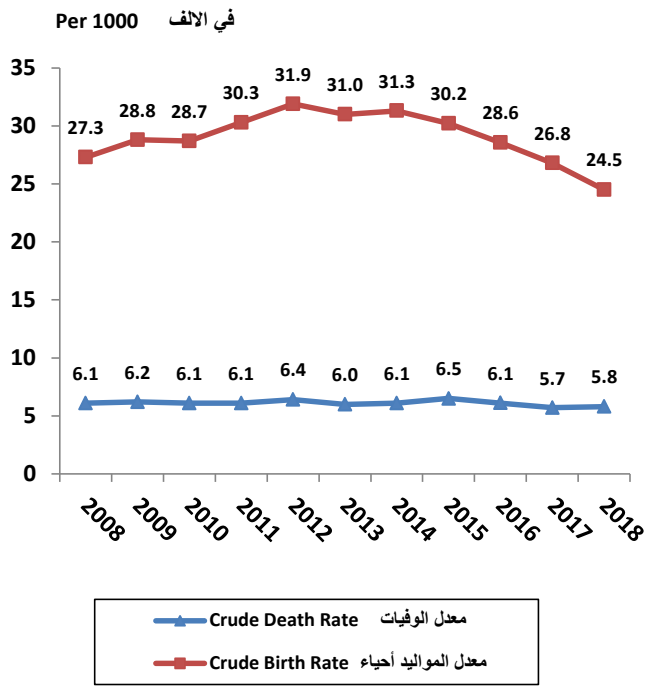

معدل وفيات الاطفال الرضع والأطفال أقل من شهر خلال الفترة (٢٠٠٨-٢٠١٨)

Infant and Neonatal Mortality Rate in Egypt (2008-2018)

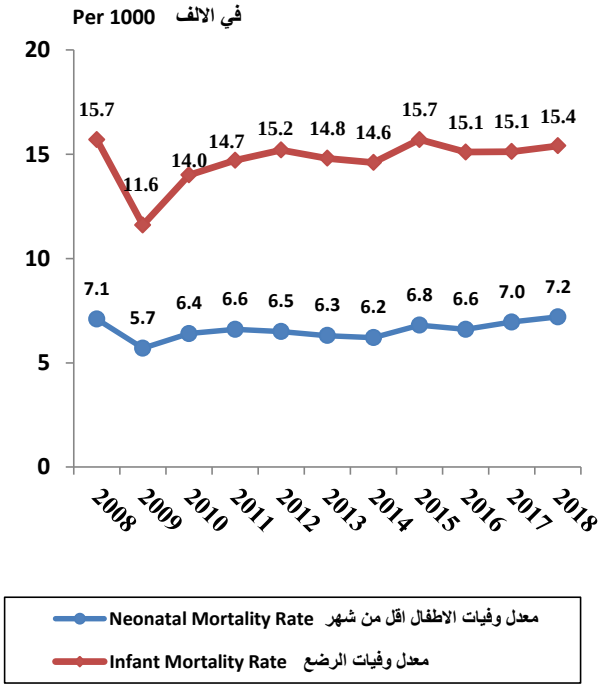

أعداد المواليد أحياء والوفيات والزيادة الطبيعية لإجمالي الجمهورية موزعة طبقا للشهور عام ٢٠١٨

Live Births, Deaths and Natural Increase by Months (2018)

Total Country

Months	الزيادة الطبيعية Natural Increase	الوفيـات Deaths	المواليد أحياء Live Births	الشهور
Total	**1822054**	**560308**	**2382362**	الاجمالى
January	163536	54432	217968	يناير
February	124329	47296	171625	فبراير
March	141527	47008	188535	مارس
April	133165	43399	176564	أبريل
May	150019	44581	194600	مايو
June	156273	44374	200647	يونيو
July	182639	46201	228840	يوليو
August	163054	46604	209658	أغسطس
September	170780	43897	214677	سبتمبر
October	163815	44036	207851	أكتوبر
November	138612	44518	183130	نوفمبر
December	134305	53962	188267	ديسمبر

أعداد المواليد أحياء والوفيات لإجمالي الجمهورية طبقا للشهور عام ٢٠١٨

Live Births and Deaths by Months , 2018

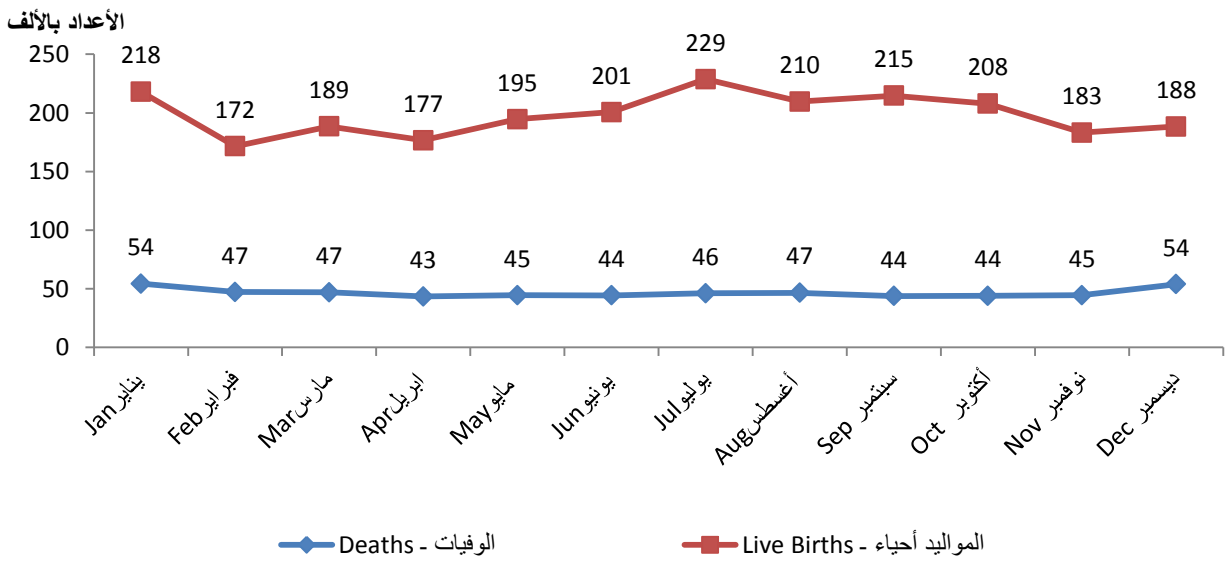

أعداد المواليد والوفيات والزيادة الطبيعية طبقا للمحافظات و النوع عام ٢٠١٨

Live Births, Deaths and Natural Increase by Governorate and Sex , 2018

Governorate	الزيادة الطبيعية Natural Increase			الوفيات Deaths			المواليد احياء Live Births			المحافظة
	جملة Total	اناث Female	ذكور Male	جملة Total	اناث Female	ذكور Male	جملة Total	اناث Female	ذكور Male	
Total	**1822054**	**909525**	**912529**	**560308**	**253337**	**306971**	**2382362**	**1162862**	**1219500**	الاجمالي
Cairo	132326	70864	61462	88938	37569	51369	221264	108433	112831	القاهرة
Alexandria	73744	38235	35509	41051	17717	23334	114795	55952	58843	الأسكندرية
Port-Said	8144	4001	4143	4683	2055	2628	12827	6056	6771	بورسعيد
Suez	11857	6039	5818	3780	1548	2232	15637	7587	8050	السويس
Demietta	23229	11654	11575	9334	4189	5145	32563	15843	16720	دمياط
Dakahlia	102785	51346	51439	38788	18048	20740	141573	69394	72179	الدقهلية
Sharkia	131627	65019	66608	37393	17399	19994	169020	82418	86602	الشرقية
Kalyoubia	89467	45416	44051	28152	12271	15881	117619	57687	59932	القليوبية
Kafr EL sheikh	65081	31955	33126	17306	8229	9077	82387	40184	42203	كفر الشيخ
Gharbia	80309	39790	40519	30465	14275	16190	110774	54065	56709	الغربية
Menoufia	77349	38920	38429	24330	10774	13556	101679	49694	51985	المنوفية
Behera	127252	62369	64883	30773	14558	16215	158025	76927	81098	البحيرة
Ismailia	27279	13706	13573	7907	3471	4436	35186	17177	18009	الاسماعيلية
Giza	156326	79243	77083	47282	20570	26712	203608	99813	103795	الجيزة
Beni-Suef	74937	36845	38092	15586	7371	8215	90523	44216	46307	بنى سويف
Fayoum	81431	39841	41590	14482	6729	7753	95913	46570	49343	الفيوم
Menia	137908	67589	70319	26741	12690	14051	164649	80279	84370	المنيا
Asyout	114648	56395	58253	26914	12701	14213	141562	69096	72466	اسيوط
Suhag	128665	62532	66133	25488	12448	13040	154153	74980	79173	سوهاج
Qena	78321	38152	40169	17332	8493	8839	95653	46645	49008	قنا
Aswan	31672	15714	15958	8279	3750	4529	39951	19464	20487	اسوان
Luxor	26059	13025	13034	7280	3388	3892	33339	16413	16926	الاقصر
Red Sea	7143	3630	3513	1810	647	1163	8953	4277	4676	البحر الاحمر
ELWadi ELGidid	4026	2002	2024	1135	509	626	5161	2511	2650	الوادى الجديد
Matrouh	20697	10169	10528	2642	1046	1596	23339	11215	12124	مطروح
North Sinai	7436	3839	3597	1750	687	1063	9186	4526	4660	شمال سيناء
South Sinai	2336	1235	1101	687	205	482	3023	1440	1583	جنوب سيناء

أعداد المواليد أحياء والوفيات والزيادة الطبيعية طبقا للمحافظات (حضر/ريف) عام ٢٠١٨

Live Births , Deaths and Natural Increase by Governorate (Urban/Rural) , 2018

Governorate	الزيادة الطبيعية Natural Increase			الوفيات Deaths			المواليد احياء Births			المحافظة
	جملة Total	ريف Rural	حضر Urban	جملة Total	ريف Rural	حضر Urban	جملة Total	ريف Rural	حضر Urban	
Total	**1822054**	**909068**	**912986**	**560308**	**223325**	**336983**	**2382362**	**1132393**	**1249969**	الاجمالى
Cairo	132326	0	132326	88938	0	88938	221264	0	221264	القاهرة
Alexandria	73744	10515	63229	41051	2816	38235	114795	13331	101464	الإسكندرية
Port-Said	8144	0	8144	4683	0	4683	12827	0	12827	بور سعيد
Suez	11857	0	11857	3780	0	3780	15637	0	15637	السويس
Demietta	23229	9370	13859	9334	3361	5973	32563	12731	19832	دمياط
Dakahlia	102785	31882	70903	38788	21037	17751	141573	52919	88654	الدقهلية
Sharkia	131627	72932	58695	37393	24923	12470	169020	97855	71165	الشرقية
Kalyoubia	89467	47046	42421	28152	13756	14396	117619	60802	56817	القليوبية
Kafr EL sheikh	65081	43579	21502	17306	10170	7136	82387	53749	28638	كفر الشيخ
Gharbia	80309	27646	52663	30465	14978	15487	110774	42624	68150	الغربية
Menoufia	77349	48415	28934	24330	13416	10914	101679	61831	39848	المنوفية
Behera	127252	63391	63861	30773	17402	13371	158025	80793	77232	البحيرة
Ismailia	27279	10001	17278	7907	2179	5728	35186	12180	23006	الإسماعيلية
Giza	156326	77717	78609	47282	13954	33328	203608	91671	111937	الجيزة
Beni-Suef	74937	43156	31781	15586	9718	5868	90523	52874	37649	بنى سويف
Fayoum	81431	59740	21691	14482	8423	6059	95913	68163	27750	الفيوم
Menia	137908	98320	39588	26741	17741	9000	164649	116061	48588	المنيا
Asyout	114648	71193	43455	26914	11534	15380	141562	82727	58835	أسيوط
Suhag	128665	100575	28090	25488	17677	7811	154153	118252	35901	سوهاج
Qena	78321	66996	11325	17332	12643	4689	95653	79639	16014	قنا
Aswan	31672	2818	28854	8279	3232	5047	39951	6050	33901	أسوان
Luxor	26059	13626	12433	7280	3122	4158	33339	16748	16591	الأقصر
Red Sea	7143	30	7113	1810	4	1806	8953	34	8919	البحر الأحمر
ELWadi ELGidid	4026	48	4074	1135	347	788	5161	299	4862	الوادى الجديد
Matrouh	20697	6653	14044	2642	595	2047	23339	7248	16091	مطروح
North Sinai	7436	3217	4219	1750	273	1477	9186	3490	5696	شمال سيناء
South Sinai	2336	298	2038	687	24	663	3023	322	2701	جنوب سيناء

الباب الأول

الجداول التقديرية للسكان والمقارنة خلال الفترة

(١٩٩٩-٢٠١٨)

Part ١: Population Estimates and Comparison Tables

(١٩٩٩-٢٠١٨)

جدول رقم (١) : عدد السكان التقديرى بالداخل للجمهورية موزعا طبقا للمحافظات و النوع و (حضر /ريف /جملة) فى ٢٠١٨/٧/١

Table No (1) : Population Estimates in Governorates by Sex, (Urban/ Rural) , 1/7/2018

Governorats	Total جملة			Rural ريف			Urban حضر			المحافظات
	جملة	إناث	ذكور	جملة	إناث	ذكور	جملة	إناث	ذكور	
	Total	Female	Male	Total	Female	Male	Total	Female	Male	
Total	**97147368**	**47077155**	**50070213**	**55748715**	**26972275**	**28776440**	**41398653**	**20104880**	**21293773**	إجمالى الجمهورية
Cairo	9717324	4672718	5044606	0	0	0	9717324	4672718	5044606	القاهرة
Alexandria	5259818	2558341	2701477	82993	39811	43182	5176825	2518530	2658295	الإسكندرية
Port-Said	760152	369668	390484	0	0	0	760152	369668	390484	بور سعيد
Suez	743193	361408	381785	0	0	0	743193	361408	381785	السويس
Demietta	1527189	742867	784322	920499	448932	471567	606690	293935	312755	دمياط
Dakahlia	6626435	3255633	3370802	4700516	2306993	2393523	1925919	948640	977279	الدقهلية
Sharkia	7332169	3558607	3773562	5518524	2670540	2847984	1813645	888067	925578	الشرقية
Kalyoubia	5744425	2777303	2967122	3287655	1589288	1698367	2456770	1188015	1268755	القليوبية
Kafr EL sheikh	3445213	1682745	1762468	2615954	1272758	1343196	829259	409987	419272	كفر الشيخ
Gharbia	5104634	2495929	2608705	3633042	1770952	1862090	1471592	724977	746615	الغربية
Menoufia	4400528	2131324	2269204	3472673	1676071	1796602	927855	455253	472602	المنوفية
Behera	6337373	3071292	3266081	5133362	2480625	2652737	1204011	590667	613344	البحيرة
Ismailia	1338217	647571	690646	738518	355044	383474	599699	292527	307172	الإسماعيلية
Giza	8831714	4245191	4586523	3463513	1661011	1802502	5368201	2584180	2784021	الجيزة
Beni-Suef	3249351	1574354	1674997	2494849	1204252	1290597	754502	370102	384400	بنى سويف
Fayoum	3705139	1774539	1930600	2846584	1356210	1490374	858555	418329	440226	الفيوم
Menia	5673629	2748678	2924951	4642249	2243071	2399178	1031380	505607	525773	المنيا
Asyout	4527565	2187605	2339960	3337918	1607901	1730017	1189647	579704	609943	أسيوط
Suhag	5128446	2476812	2651634	4038209	1945551	2092658	1090237	531261	558976	سوهاج
Qena	3264263	1589791	1674472	2655210	1292885	1362325	609053	296906	312147	قنا
Aswan	1515840	745397	770443	877354	430631	446723	638486	314766	323720	أسوان
Luxor	1282590	621167	661423	759675	365297	394378	522915	255870	267045	مدينة الأقصر
Red Sea	369119	176979	192140	12553	6090	6463	356566	170889	185677	البحر الأحمر
ELWadi ELGidid	247140	120154	126986	130600	63204	67396	116540	56950	59590	الوادى الجديد
Matrouh	450928	214601	236327	166105	78634	87471	284823	135967	148856	مطروح
North Sinai	460174	225887	234287	171657	83557	88100	288517	142330	146187	شمال سيناء
South Sinai	104800	50594	54206	48503	22967	25536	56297	27627	28670	جنوب سيناء

جدول رقم (٢) : عدد السكان التقديرى لأقسام ومراكز محافظات الجمهورية موزعا وفقاً للنوع فى ٢٠١٨/٧/١

Table No (2) : Med-Year Population Estimates by governorate (Kesm/ Markaz) and sex 2018

Kesm/ Markaz	جملة Total	إناث Female	ذكور Male	القسم / المركز
Total Egypt	**97147368**	**47077155**	**50070213**	إجمالي الجمهورية
Cairo				محافظة القاهرة
Total Cairo	**9717324**	**4672718**	**5044606**	جملة القاهرة
Tebbin	73385	36421	36964	قسم التبين
Helwan	530967	261128	269839	قسم حلوان
Elmaasra	275071	135242	139829	قسم المعصرة
May-15	95313	45040	50273	قسم ١٥ مايو
Tora	234559	63560	170999	قسم طـــرة
Maadi	90231	45515	44716	قسم المعادى
Elbasten	504659	239488	265171	قسم البساتين
Dar es Salaam	535426	257191	278235	قسم دار السلام
Masr Elkdema	254980	123202	131778	قسم مصر القديمة
Sayeda Zeinab	138826	69092	69734	قسم السيدة زينب
Elkalifa	107197	52130	55067	قسم الخليفة
Mokattam	228316	110339	117977	قسم المقطم
Menshet nasser	263187	127055	136132	قسم منشأة ناصر
Darb al-Ahmar	59578	28758	30820	قسم الدرب الاحمر
Mousky	16973	8618	8355	قسم الموسكى
Abdeen	41076	21397	19679	قسم عابدين
Qasr al-Nil	10760	5726	5034	قسم قصرالنيل
Zamalek	15225	7704	7521	قسم الزمالك
Bulaq	49046	24533	24513	قسم بولاق
Azbakia	20132	10201	9931	قسم الازبكية
Bab elsheria	47541	22870	24671	قسم باب الشعرية
Elgamalia	37045	18246	18799	قسم الجمالية
Elzaher	73212	36648	36564	قسم الظاهر
Waily	80774	40700	40074	قسم الوايلى
Hadayk elkoba	321968	157969	163999	قسم حدائق القبة
Sharabiya	190695	94146	96549	قسم الشرابية
Shubra	78128	39132	38996	قسم شبرا
Rod elfarg	148353	74262	74091	قسم روض الفرج
Elsahl	322323	157516	164807	قسم الساحل
Elzawya elhmra	324107	159054	165053	قسم الزاوية الحمراء
Elameria	155402	76737	78665	قسم الاميرية
Elzeton	177431	88719	88712	قسم الزيتون
Elmatria	613709	296013	317696	قسم المطرية
Ain Shams	625848	305115	320733	قسم عين شمس
Elmarg	813529	394070	419459	قسم المرج
First salam	489674	235809	253865	قسم أول السلام
Second salem	156633	74779	81854	قسم ثان السلام
Nozha	235557	115649	119908	قسم النزهة
Heliopolis	136619	67136	69483	قسم مصر الجديدة
First nasr city	646634	308895	337739	قسم اول مدينة نصر
Second nasr city	73523	34500	39023	قسم ثان مدينة نصر
First elkahera elgadeda	138363	66400	71963	قسم التجمع الخامس (أول القاهرة الجديدة)

تابع جدول رقم (٢) : عدد السكان التقديرى لأقسام ومراكز محافظات الجمهورية موزعا وفقاً للنوع فى ٢٠١٨/٧/١

Cont,Table No (2) : Med-Year Population Estimates by governorate (Kesm/ Markaz) and sex 2018

Kesm/ Markaz	جملة Total	إناث Female	ذكور Male	القسم / المركز
تابع محافظة القاهرة				
Second elkahera elgadeda	92360	45478	46882	قسم التجمع الأول (ثان القاهرة الجديدة)
Third elkahera elgadeda	72203	34231	37972	قسم القطامية (ثالث القاهرة الجديدة)
Elshorok	88909	42171	46738	قسم الشروق
Badr City	31877	14133	17744	قسم بدر
Alexandria				**محافظة الأسكندرية**
Total Alexandria	**5259818**	**2558341.224**	**2701477**	**جملة الأسكندرية**
First Montaza	1060813	514015	546798	قسم المنتزة اول
Second montaza	550075	266577	283498	قسم المنتزة ثان
First elramle	281665	138375	143290	قسم الرمل اول
Second elramle	640126	312902	327224	قسم الرمل ثان
Sidi Gaber	255543	123793	131750	قسم سيدي جابر
Bab Sharqi	230268	115025	115243	قسم باب شرق
Attareen	37452	18804	18648	قسم العطارين
Muharram Bek	284375	140684	143691	قسم محرم بك
Karmoz	105726	51606	54120	قسم كرموز
Ellaban	41678	20898	20780	قسم اللبان
Mansheya	23816	12008	11808	قسم المنشية
Elgomrek	93790	45819	47971	قسم الجمرك
Mina elbasale	256582	125630	130952	قسم مينا البصل
Eldekla	480268	233204	247064	قسم الدخيلة
First Amiriyah	482650	231666	250984	قسم اول العامرية
Second Amiriyah	282703	134543	148160	قسم العامرية ثانى
Burj Al Arab	104773	50172	54601	قسم برج العرب
New Borg El Arab City	44511	21178	23333	مدينة برج العرب الجديدة
El Sahel El Shmaly	3004	1442	1562	الساحل الشمالى-جزء
Port Said				**محافظة بور سعيد**
Total Port Said	**760152**	**369668**	**390484**	**جملة بور سعيد**
Elshrk	33402	16472	16930	قسم حي الشرق
Elarab	58032	27249	30783	قسم العرب
Elmnak	81554	40872	40682	المناخ
Eldawhey	143143	70398	72745	حي المناخ والضواحي
Elzohor	256568	124021	132547	حي الزهور
Elmansra	5380	2449	2931	قسم المناصرة
First Eganobe	40359	19168	21191	قسم اول الجنوب
Second elganob	36862	17469	19393	قسم ثانى الجنوب
First Port Fouad	86240	42822	43418	بور فؤاد اول
Second f Port Fouad	11581	5688	5893	بور فؤاد ثانى
Sharq eltafreaa	7031	3060	3971	قسم شرق التفريعة

تابع جدول رقم (٢) : عدد السكان التقديرى لأقسام ومراكز محافظات الجمهورية موزعا وفقاً للنوع فى ٢٠١٨/٧/١

Cont,Table No (2) : Med-Year Population Estimates by governorate (Kesm/ Markaz) and sex 2018

Kesm/ Markaz	جملة Total	إناث Female	ذكور Male	القسم / المركز
Suez				**محافظة السويس**
Total Suez	**743193**	**361408**	**381785**	**جملة السويس**
Suez	83285	40679	42606	قسم السويس
Elarbeen	271116	132762	138354	قسم الاربعين
Ataka	71361	33982	37379	قسم عتاقه
Faisal	183096	89412	93684	قسم فيصل
Ganayen	134335	64573	69762	قسم الجناين
Damietta				**محافظة دمياط**
Total Damietta	**1527189**	**742867**	**784322**	**جملة دمياط**
First Damietta	112507	52879	59628	قسم اول
second Damietta	177326	86364	90962	قسم ثان
Markaz Damietta	338848	164742	174106	مركز دمياط
Markaz Faraskour	260765	127047	133718	مركز فارسكور
Markaz Zarqa	144136	70843	73293	مركز الزرقا
Markaz Kafr Saad	269038	131897	137141	مركز كفر سعد
Markaz Kafr Elbatek	135514	65394	70120	مركز كفر البطيخ
New Damietta City	51635	25564	26071	قسم دمياط الجديدة
Ras Elbar	9677	4608	5069	قسم راس البر
El Sarw	27743	13529	14214	قسم السرو
Dakahlia				**محافظة الدقهلية**
Total Dakahlia	**6626435**	**3255633**	**3370802**	**جملة الدقهلية**
First Mansoura	325588	160740	164848	قسم اول المنصورة
Second Mansoura	244683	121008	123675	قسم ثان المنصورة
Markaz Mansoura	626181	307225	318956	مركز المنصورة
Markaz Aja	543938	267738	276200	مركزاجا
Mit Ghamr	140985	68921	72064	قسم ميت غمر
Markaz Mit Ghamr	668431	326510	341921	مركز ميت غمر
Markaz Sinbillawain	575445	284730	290715	مركز السنبلاوين
MarkazTammy Amdid	200143	99303	100840	مركز تمي الامديد
Markaz Bany Obaid	133816	65643	68173	مركز بني عبيد
Markaz Mahelt Dimna	63221	31104	32117	مركز محلة دمنة
Markaz Dekerness	359422	177309	182113	مركز دكرنس
Markaz Monia Elnasr	271837	133238	138599	مركز منية النصر
Kurdish	41173	20033	21140	قسم الكردى
Markaz Mitt Slsell	75358	37275	38083	مركز ميت سلسيل
Markaz Elgamalya	142203	69446	72757	مركز شرطة الجمالية
Markaz Elmanzala	367052	178649	188403	مركز المنزلة
Markaz Elmatryia	184867	89166	95701	قسم المطرية
Markaz Sherbin	433316	214286	219030	مركز شربين
Gamasa	4080	1981	2099	قسم جمصة
Markaz Talkha	398615	197047	201568	مركز طلخا
Markaz Nabarouh	286892	140174	146718	مركز نبروة
Markaz Belqas	539189	264107	275082	مركز بلقاس

تابع جدول رقم (٢) : عدد السكان التقديرى لأقسام ومراكز محافظات الجمهورية موزعا وفقاً للنوع فى ٢٠١٨/٧/١

Cont,Table No (2) : Med-Year Population Estimates by governorate (Kesm/ Markaz) and sex 2018

Kesm/ Markaz	جملة Total	إناث Female	ذكور Male	القسم / المركز
Sharqiya				**محافظة الشرقية**
Total Sharqiya	**7332169**	**3558607**	**3773562**	**جملة الشرقيه**
First Zagazig	182279	90286	91993	قسم اول الزقازيق
Second Zagazig	214573	107411	107162	قسم ثان الزقازيق
Markaz Zagazig	890846	431480	459366	مركز الزقازيق
Alqnayat	65172	31895	33277	قسم القنايات
Markaz Minya Elkamh	785034	380906	404128	مركز منيا القمح
Markaz Mashtool elsok	224335	108641	115694	مركز مشتول السوق
Markaz Bilbes	833253	404088	429165	مركز بلبيس
First Ashra Ramadn City	76703	36821	39882	قسم العاشر اول
Second Ashra Ramadn City	150250	71519	78731	قسم العاشر ثانى
Markaz Abu Hammad	440438	214118	226320	مركز ابو حماد
Markaz Hehia	305320	147966	157354	مركز ههيا
Markaz DeyarbNegm	501691	244764	256927	مركز ديرب نجم
Markaz Ibrahimia	186838	90861	95977	مركز الابراهيمية
Markaz Abu Kabir	456339	218789	237550	مركز ابو كبير
Markaz Kafr Saqr	284478	140821	143657	مركز كفر صقر
Markaz Awlad saker	230880	113367	117513	مركز أولاد صقر
Markaz San elhagr	161307	76244	85063	مركز صان الحجر
Markaz Abu Omar	88334	41870	46464	مركز منشأة أبو عمر
Markaz Hosseinieh	380140	182659	197481	مركز الحسينية
Faqous	107819	53714	54105	قسم فاقوس
Markaz Faqous	624195	301473	322722	مركز فاقوس
Elkoran	87250	42914	44336	قسم القرين
New Salehia	54695	26000	28695	فسم الصالحية الجديدة
Qaliubiya				**محافظة القليوبية**
Total Qaliubiya	**5744425**	**2777303**	**2967122**	**جملة القليوبية**
First Banha	108818	54228	54590	قسم أول بنها (قسم بنها)
Second Banha	65700	32517	33183	قسم ثان بنها
Markaz Banha	490651	239679	250972	مركز بنها
Markaz Kafr sokr	191946	93610	98336	مركز كفر شكر
Markaz Tookh	603287	292900	310387	مركز طوخ
Kaha	48757	24009	24748	قسم قها
Markaz alkanter elkarrya	515476	249299	266177	مركز القناطر الخيرية
Qalioub	149737	72371	77366	قسم قليوب
Markaz Qalioub	570192	274640	295552	مركز قليوب
First Shubra Al Khaimah	492825	238745	254080	قسم اول شبرا الخيمة
Second Shubra Al Khaimah	694922	332024	362898	قسم ثانى شبرا الخيمة
Elkosos	468194	225023	243171	قسم الخصوص
Markaz Shebin elkanter	548913	266131	282782	مركز شبين القناطر
Khanka	78185	38361	39824	قسم الخانكة
Markaz Khanka	583720	279921	303799	مركز الخانكة
Elobor	133102	63845	69257	قسم العبور

تابع جدول رقم (٢) : عدد السكان التقديرى لأقسام ومراكز محافظات الجمهورية موزعا وفقاً للنوع فى ٢٠١٨/٧/١

Cont,Table No (2) : Med-Year Population Estimates by governorate (Kesm/ Markaz) and sex 2018

Kesm/ Markaz	جملة Total	إناث Female	ذكور Male	القسم / المركز
Kafr EL sheikh				**محافظة كفر الشيخ**
Total Kafr Elsheikh	**3445213**	**1682745**	**1762468**	**جملة كفر الشيخ**
First Kafr Elsheikh	145079	72608	72471	قسم كفر الشيخ اول
Second Kafr Elsheikh	37107	18511	18596	قسم كفر الشيخ ثانى
Markaz Kafr Elsheikh	457090	222378	234712	مركز كفر الشيخ
Markaz Elriad	190596	93031	97565	مركز الرياض
Markaz Elhamoul	296407	141811	154596	مركز الحامول
kesm Beiala	83398	42074	41324	قسم بيلا
Markaz Beiala	221469	110741	110728	مركز بيلا
Markaz Elporolos	241166	116213	124953	مركز البرلس
Markaz Motopus	309482	150892	158590	مركز مطوبس
Markaz Fowwa	183716	89741	93975	مركز فوة
Markaz Sedy Salem	448032	216941	231091	مركزسيدى سالم
kesm Desooq	139794	68615	71179	قسم دسوق
Markaz Desooq	420412	205325	215087	مركز دسوق
Markaz Qellen	271465	133864	137601	مركز قلين
Gharbia				**محافظة الغربية**
Total Gharbia	**5104634**	**2495929**	**2608705**	**جملة الغربية**
Kessm Tanta First	281198	139215	141983	قسم اول طنطا
Kessm Tanta Second	247474	121257	126217	قسم طنطا ثان
Markaz Elsanta	692415	336336	356079	مركز طنطا
Markaz Tanta	487525	238088	249437	مركز السنطة
Markaz Zefta	434202	209546	224656	مركز زفتي
Markaz smanoud	405246	199095	206151	مركز سمنود
K. Elmahalah Elkobra First	166371	81995	84376	قسم اول المحلة
K. Elmahalah Elkobra Second	257867	127997	129870	قسم تان المحلة
K. Elmahalah Elkobra Third	119033	58393	60640	قسم ثالث المحلة الكبرى
Markaz Elmahalah Elkobra	802234	393530	408704	مركز المحلة
Markaz Qotour	343295	166067	177228	مركز قطور
Markaz Pasioun	301940	146866	155074	مركز بسيون
Markaz Kafr Elzayat	463423	227808	235615	مركز كفر الزيات
Zefta	102411	49736	52675	قسم زفتي
Menoufia				**محافظة المنوفية**
Total Menoufia	**4400528**	**2131324**	**2269204**	**جملة المنوفية**
Kessm Shebien Elkoum	249611	123229	126382	قسم شبين الكوم
Markaz Shebien Elkoum	487317	237074	250243	مركز شبين الكوم
Markaz Elshohadaa	352680	169908	182772	مركز الشهداء
Markaz Tala	396022	191948	204074	مركز تلا
Markaz Berket Elsabaa	316811	154930	161881	مركز بركة السبع
Markaz Quesna	504653	245852	258801	مركز قويسنا
Markaz Elbagour	408994	197856	211138	مركز الباجور
Markaz Ashmoun	863426	413986	449440	مركز اشمون
Kessm Sers Ellayan	72821	35762	37059	قسم سرس الليان
Kessm Menouf	117107	57556	59551	قسم منوف
Markaz Menouf	448346	215514	232832	مركز منوف
Markaz &Madinat Elsadat	182740	87709	95031	مركز السادات

تابع جدول رقم (٢) : عدد السكان التقديرى لأقسام ومراكز محافظات الجمهورية موزعا وفقاً للنوع فى ٢٠١٨/٧/١

Cont,Table No (2) : Med-Year Population Estimates by governorate (Kesm/ Markaz) and sex 2018

Kesm/ Markaz	جملة Total	إناث Female	ذكور Male	القسم / المركز
Behera				**محافظة البحيرة**
Total Behera	**6337373**	**3071292**	**3266081**	**جملة البحيرة**
Kessm Damanhour	278413	136772	141641	قسم دمنهور
Markaz Damanhour	555800	269305	286495	مركز دمنهور
Markaz Haush Easa	313590	152752	160838	مركز حوش عيسي
Markaz Abo Elmatameer	565578	272103	293475	مركز ابو المطامير
Kessm Kafr Eldawar	313367	152769	160598	قسم كفر الدوار
Markaz Kafr Eldawar	710672	341003	369669	مركز كفر الدوار
Markaz Edco	226701	109552	117149	مركز ادكو
Markaz Rasheed	280507	137433	143074	مركز رشيد
Markaz Abo hommos	545447	263556	281891	مركز ابو حمص
Markaz Elmahmoudeiah	286605	141021	145584	مركز المحمودية
Markaz Elrahmaniah	162695	79712	82983	مركز الرحمانية
Markaz Shoubrakheet	282583	136948	145635	مركز شبرخيت
Markaz Etay Elbaroud	485646	237458	248188	مركز ايتاي البارود
Markaz Koum Hamadah	505626	245570	260056	مركز كوم حمادة
Markaz Badr	212452	102426	110026	مركز بدر
Markaz Eldelengat	408660	196824	211836	مركز الدلنجات
Markaz Wadi Elnataroun	81736	38688	43048	مركز وادي النطرون
Kessm Gharb Elnobareia	121295	57400	63895	قسم غرب النوبارية
Ismailia				**محافظة الأسماعيلية**
Total Ismailia	**1338217**	**647571**	**690646**	**جملة الاسماعيلية**
Kessm Ismailia First	44466	21693	22773	قسم اول الاسماعيلية
Kessm Ismailia Second	235776	114902	120874	قسم ثان الاسماعيلية
Kessm Ismailia Third	117204	57351	59853	قسم ثالث الاسماعيلية
Markaz Ismailia	163121	79126	83995	مركز الاسماعيلية
Markaz Elqauntara Gharp	152159	73916	78243	مركز القنطرة غرب
Kessm Elqauntara Sharq	57819	27892	29927	مركز القنطرة شرق
Markaz Fayeed	139082	67886	71196	مركز فايد
Markaz Abo sweer	210645	99572	111073	مركز ابو صوير
Markaz Eltal Elkebeer	103791	50479	53312	مركز التل الكبير
M. Elqaussaseen Elgededah	114154	54754	59400	مركز القصاصين
Giza				**محافظ الجيزة**
Total Giza	**8831714**	**4245191**	**4586523**	**جملة الجيزة**
Kessm Empapah	644840	305593	339247	قسم امبابة
Kessm ElAgouza	283876	137597	146279	قسم العجوزة
Kessm Eldoqqy	72304	35907	36397	قسم الدقي
Kessm El Giza	291265	142549	148716	قسم الجيزة
Kessm Bolaq Eldakrour	978626	471050	507576	قسم بولاق الدكرور
Kessm Elomraneiah	373155	179020	194135	قسم العمرانية
Kessm Eltalpeiah	466543	228600	237943	قسم الطالبية
Kessm Elahram	672064	318924	353140	قسم الاهرام
M. El Giza Abollnomros.prev	377547	182197	195350	مركز الجيزة (ابو النمرس)
Kessm Elhawamdeiah	194970	94006	100964	قسم الحوامدية
Markaz Elpadresheen	551894	265522	286372	مركز البدرشين

تابع جدول رقم (٢) : عدد السكان التقديرى لأقسام ومراكز محافظات الجمهورية موزعا وفقاً للنوع فى ٢٠١٨/٧/١

Cont,Table No (2) : Med-Year Population Estimates by governorate (Kesm/ Markaz) and sex 2018

Kesm/ Markaz	جملة Total	إناث Female	ذكور Male	القسم / المركز
Cont , Giza				**تابع محافظ الجيزة**
Markaz Elayyat	506046	241947	264099	مركز العياط
Markaz Elsaff	429903	205916	223987	مركز الصف
Markaz Atfeeh	378737	182045	196692	مركز اطفيح
Markaz Kerdasah	459325	219148	240177	مركز كرداسة
Markaz Owseem	393027	188041	204986	مركز اوسيم
Kessm Elwarraq	738974	358277	380697	قسم الوراق
Monshaat Elkanater (Previously Empapah)	530301	256207	274094	مركز منشأة القناطر (إمبابة سابقاً)
Kessm Elsheikh Zayed	92457	45040	47417	قسم الشيخ زايد
Kessm 6.October First	94809	44279	50530	قسم أول ٦ اكتوبر
Kessm 6.October Second	200170	94497	105673	قسم ثاني ٦ اكتوبر
Kessm Elwahat Elpahareiah	40244	19345	20899	قسم الواحات البحرية
Kessm 6.October Third	60637	29484	31153	قسم ثالث ٦ أكتوبر
Beni-Suef				**محافظة بني سويف**
Total Beni-Suef	**3249351**	**1574354**	**1674997**	**جملة بنى سويف**
Kessm Beni-Suef	246395	121339	125056	قسم بني سويف
Markaz Beni-Suef	439367	212252	227115	مركز بني سويف
Kessm Beni-Suef Elgededah	29117	14256	14861	قسم مدينة بنى سويف الجديدة
Markaz Ehnasia	400495	193764	206731	مركز اهناسيا
Markaz Pepa	480409	232174	248235	مركز ببا
Markaz somasta	283885	136438	147447	مركز سمسطا
Markaz Elfashn	482204	233554	248650	مركز الفشن
Markaz Elwastah	503915	245042	258873	مركز الواسطي
Markaz Nasseer- powsh.prev	383564	185535	198029	مركز ناصر
Fayoum				**محافظة الفيوم**
Total El. Fayoum	**3705139**	**1774539**	**1930600**	**جملة الفيوم**
Kessm El. Fayoum First	260143	127941	132202	قسم أول الفيوم (قسم الفيوم)
Markaz El .Fayoum	570857	273615	297242	مركز الفيوم
Markaz Tameiah	459538	216608	242930	مركز طامية
Markaz Sennorus	653414	311691	341723	مركز سنورس
Markaz Abshoway	428100	204053	224047	مركز أبشواى
Markaz Atsa	729347	349401	379946	مركز إطسا
Markaz Yousef Elseddeq	138753	65876	72877	مركز يوسف الصديق
El. Fayoum Elgededah	408	198	210	مدينة الفيوم الجديدة
Markaz Shorta Elshawashnah	235345	112197	123148	مركز الشواشنة
Kessm El. Fayoum Second	229234	112959	116275	قسم ثان الفيوم

تابع جدول رقم (٢) : عدد السكان التقديرى لأقسام ومراكز محافظات الجمهورية موزعا وفقاً للنوع فى ٢٠١٨/٧/١

Cont,Table No (2) : Med-Year Population Estimates by governorate (Kesm/ Markaz) and sex 2018

Kesm/ Markaz	جملة Total	إناث Female	ذكور Male	القسم / المركز
Menia				**محافظة المنيا**
Total El Menia	**5673629**	**2748678**	**2924951**	**جملة المنيا**
Kessm El Menia First	48731	24440	24291	قسم اول المنيا
Kessm El Menia Second	112694	55778	56916	قسم ثانى المنيا
Kessm El Menia Third	93098	45479	47619	قسم ثالث المنيا
El Menia El Elgededah City	15677	7713	7964	قسم المنيا الجديدة
Markaz El Menia	696329	336782	359547	مركز المنيا
Markaz Abo qorqas	620440	300681	319759	مركز ابو قرقاص
Kessm Mallawey	190829	93084	97745	قسم ملوي
Markaz Mallawey	766547	367803	398744	مركزملوي
Markaz Dermowas	422757	205150	217607	مركز دير مواس
Markaz Samalout Sharq	320931	156138	164793	مركز سمالوط شرق
Markaz Samalout Gharb	500343	240689	259654	مركز سمالوط غرب
Markaz Matay	328247	159627	168620	مركز مطاي
Markaz Bani Mazar	655902	317996	337906	مركز بنى مزار
Markaz Maghghah	612247	296890	315357	مركز مغاغة
Markaz Eledwah	288857	140428	148429	مركز العدوة
Asyout				**محافظة أسيوط**
Markaz El Menia	**4527565**	**2187605**	**2339960**	**جملة أسيوط**
Kessm Asyout First	260019	126512	133507	قسم اول اسيوط
Kessm Asyout Second	220497	107595	112902	قسم ثان اسيوط
Markaz Asyout	530788	256476	274312	مركز اسيوط
Kessm Abo teeg	95815	46969	48846	قسم ابو تيج
Markaz Abo teeg	236866	113769	123097	مركز ابو تيج
Markaz Elghanayem	137595	66083	71512	مركز الغنايم
Markaz Saudafa	188529	90803	97726	مركز صدفا
Markaz Manfalout	540166	259404	280762	مركز منفلوط
Markaz Elqouseiah	477920	234249	243671	مركز القوصية
Markaz Dayrout	613195	298287	314908	مركز ديروط
Markaz Abnoub	424878	204065	220813	مركز ابنوب
Markaz Elfath	328294	156060	172234	مركز الفتح
Markaz Sahel Seleem	185940	90352	95588	مركز ساحل سليم
Markaz Elbadarey	278676	132932	145744	مركز البداري
Asyout Elgededah City	8387	4049	4338	قسم مدينة اسيوط الجديدة
Suhag				**محافظة سوهاج**
Total Suhag	**5128446**	**2476812**	**2651634**	**جملة سوهاج**
Kessm Suhag First	135743	67179	68564	قسم سوهاج اول
Kessm Suhag Second	112431	55762	56669	قسم سوهاج ثان
Markaz Suhag	551021	263529	287492	مركز سوهاج
Markaz Elmaraghah	404696	196344	208352	مركز المراغة
Markaz Gohainah	279944	136176	143768	مركز جهينة
Kessm Tahta	169561	82427	87134	قسم طهطا
Markaz Tahta	296938	141993	154945	مركز طهطا
Markaz Tema	440422	211971	228451	مركز طما

تابع جدول رقم (٢) : عدد السكان التقديرى لأقسام ومراكز محافظات الجمهورية موزعا وفقاً للنوع فى ٢٠١٨/٧/١

Cont,Table No (2) : Med-Year Population Estimates by governorate (Kesm/ Markaz) and sex 2018

Kesm/ Markaz	جملة Total	إناث Female	ذكور Male	القسم / المركز
Cont , Suhag				**تابع محافظة سوهاج**
Markaz Elmonshaah	414803	196557	218246	مركز المنشأة
Markaz Elosayrat	201091	98616	102475	مركز العسيرات
Kessm & Grga City	150833	72675	78158	قسم جرجا
Markaz Grga	340570	163505	177065	مركز جرجا
Markaz Elbalayna	538976	263416	275560	مركز البلينا
M.Dar Elsalam Toq Sharq.prev	422427	203950	218477	مركز دار السلام
Markaz Akhmeem	450863	217829	233034	مركز اخميم
Markaz Saqaltah	212954	102343	110611	مركز ساقلتة
Kessm Elkawther	4994	2455	2539	قسم الكوثر
Suhag Elgededah City	179	85	94	مدينة سوهاج الجديدة
Qena				**محافظة قنا**
Total Qena	**3264263**	**1589791**	**1674472**	**جملة قنا**
Kessm Qena	241422	117803	123619	قسم قنا
Markaz Qena	463442	223387	240055	مركز قنا
Markaz Deshna	400862	191811	209051	مركز دشنا
Markaz Elwaqf	83808	39989	43819	مركز الوقف
Markaz Nagaa Hammadey	596973	292040	304933	مركز نجع حمادي
Markaz Farshout	194778	96068	98710	مركز فرشوط
Markaz Abo tesht	478992	235662	243330	مركز ابو تشت
Markaz Qaft	146962	70630	76332	مركز قفط
Markaz Qous	479031	234103	244928	مركز قوص
Markaz Naqadah	176426	87593	88833	مركز نقادة
Qena Elgededah City	1567	705	862	مدينة قنا الجديدة
Aswan				**محافظة اسوان**
Total Aswan	**1515840**	**745397**	**770443**	**جملة أسوان**
Kessm Aswan First	160366	79514	80852	قسم اول اسوان
Kessm Aswan Second	177106	87028	90078	قسم ثان أسوان
Markaz Aswan	72192	35864	36328	مركز اسوان
Aswan Elgededah City	101	41	60	مدينة أسوان الجديدة
Markaz Edfo	470403	230914	239489	مركز ادفو
Markaz Koum ompow	394918	191062	203856	مركز كوم امبو
Markaz Nasr	92701	47269	45432	مركز نصر
Markaz Draw	140256	70087	70169	مركز دراو
Markaz Abo sompol	7797	3618	4179	مركز ابوسمبل

تابع جدول رقم (٢) : عدد السكان التقديرى لأقسام ومراكز محافظات الجمهورية موزعا وفقاً للنوع فى ٢٠١٨/٧/١

Cont,Table No (2) : Med-Year Population Estimates by governorate (Kesm/ Markaz) and sex 2018

Kesm/ Markaz	جملة Total	إناث Female	ذكور Male	القسم / المركز
Luxor				محافظة الأقصر
Total Luxor	**1282590**	**621167**	**661423**	جملة الأقصر
Kessm Luxor	250704	122221	128483	قسم مدينه الاقصر
Markaz Luxor	169278	83465	85813	مركز الاقصر
Markaz Tebah	74722	35843	38879	مركز طيبة
Markaz Elqrnan (Kessm&Markaz Elqrnah	168186	81268	86918	مركز القرنة
Markaz Armant	178529	87611	90918	مركز ارمنت
Markaz Esna	441171	210759	230412	مركز اسنا
Red Sea				محافظة البحر الأحمر
Total Red Sea	**369119**	**176979**	**192140**	جملة البحر الاحمر
Kessm Haurgadah First	77227	34556	42671	قسم اول الغردقة
Kessm Haurgadah second	118448	57277	61171	قسم ثان الغردقة
Kessm Ras Ghareb	42619	20944	21675	قسم راس غارب
Kessm Safagah	52319	25573	26746	قسم سفاجا
Kessm Elqoser	49059	24411	24648	قسم القصير
Kessm Marsa Alam	8693	4193	4500	قسم مرسي علم
Kessm Elshalateen	12738	6179	6559	قسم الشلاتين
Kessm Halayeb	8016	3846	4170	قسم حلايب
ELWadi ELGidid				محافظة الوادى الجديد
Total ELWadi ELGidid	**247140**	**120154**	**126986**	جملة الوادى الجديد
Kessm Elkhargah	93657	45991	47666	قسم الواحات الخارجة
Markaz Shortah paris	13858	6595	7263	مركز باريس
Markaz Balat	12430	6031	6399	مركز بلاط
Markaz Shortah Elfarafrah	36237	17185	19052	مركز الفرافرة
Markaz Eldakhlah	90958	44352	46606	مركز الواحات الداخلة
Matrouh				محافظة مطروح
Total Matrouh	**450928**	**214601**	**236327**	جملة مطروح
Kessm Marsa Matrouh	199922	95260	104662	قسم مرسي مطروح
Kessm Elnegelah	29069	14147	14922	قسم النجيلة
Kessm Sedy Barraney	55706	26866	28840	قسم سيدى برانى
Kessm Elsaloum	16816	8052	8764	قسم السلوم
Kessm Eldabaah	52176	24877	27299	قسم الضبعة
Kessm Elalamein	10497	4806	5691	قسم العلمين
Kessm Elhammam	56862	26606	30256	قسم الحمام
Kessm Seiwah	29809	13954	15855	قسم سيوة
Elsahel elshamaly-part	71	33	38	الساحل الشمالى جزء

تابع جدول رقم (٢) : عدد السكان التقديرى لأقسام ومراكز محافظات الجمهورية موزعا وفقاً للنوع فى ٢٠١٨/٧/١

Cont,Table No (2) : Med-Year Population Estimates by governorate (Kesm/ Markaz) and sex 2018

Kesm/ Markaz	جملة Total	إناث Female	ذكور Male	القسم / المركز
North Sinai				**محافظة شمال سيناء**
Total North Sinai	**460174**	**225887**	**234287**	**جملة شمال سيناء**
Kessm Elareash First	56752	27984	28768	قسم اول العريش
Kessm Elareash First	66831	32905	33926	قسم ثان العريش
Kessm Elareash Third	44990	22269	22721	قسم ثالث العريش
Kessm Elareash Fourth	27612	13557	14055	قسم رابع العريش
Kessm Bear Elaabd	56597	28066	28531	قسم بئر العبد
Kessm shortah Romanah	41690	20392	21298	قسم رمانه
Kessm Elhsnah	8702	3952	4750	قسم الحسنه
Kessm Nakhl	6171	2951	3220	قسم نخل
Kessm Shortah Elkaseimah	12267	5924	6343	قسم القسيمه
Kessm Elsheikh Zowayed	61332	30010	31322	قسم الشيخ زويد
Kessm Rafah	77230	37877	39353	قسم رفح
South Sinai				**محافظة جنوب سيناء**
Total South Sinai	**104800**	**50594**	**54206**	**جملة جنوب سيناء**
Kessm Eltour	40386	19932	20454	قسم الطور
Kessm Abo rdees	9854	4701	5153	قسم ابو رديس
Kessm Ras Sedr	16777	8141	8636	قسم راس سدر
Kessm Sant Katreen	4621	2247	2374	قسم سانت كاترين
Kessm Nowebaa	7371	3354	4017	قسم نويبع
Kessm Shortah Taba	736	362	374	قسم طابا
Kessm Dahab	2987	1424	1563	قسم دهب
Kessm Sharm elsheikh	13316	6153	7163	قسم أول شرم الشيخ (قسم شرم الشيخ)
Sharm elsheikh second	1469	691	778	قسم ثان شرم الشيخ
Kessm Abo Zenima	7283	3589	3694	قسم أبو زنيمة

جدول رقم (٣) : عدد السكان التقديرى بالداخل للجمهورية موزعا طبقا للنوع و (حضر /ريف / جملة) وفقاً لفئات السن فى ٢٠١٨/٧/١*

Table No (3) : Population Estimates by Sex, (Urban/ Rural) According to Age Groups 1/7/2018*

Age Groups	Total جمـــــــلة			Rural ريـــــــف			Urban حضـــــــر			فئـات السـن
	جمـلة	إنـاث	ذكـور	جمـلة	إنـاث	ذكـور	جمـلة	إنـاث	ذكـور	
	Total	Female	Male	Total	Female	Male	Total	Female	Male	
Total	**97147368**	**47077155**	**50070213**	**55748715**	**26972275**	**28776440**	**41398653**	**20104880**	**21293773**	إجمالى الجمهورية
-0	2658783	1290757	1368026	1700799	818282	882517	957984	472475	485509	٠-
1-	2675785	1352072	1323713	1686591	843452	843139	989194	508620	480574	١-
2-	2611188	1290477	1320711	1630819	799945	830874	980369	490532	489837	٢-
3-	2749524	1342966	1406558	1676026	820077	855949	1073498	522889	550609	٣-
4-	2528447	1193224	1335223	1605015	757936	847079	923432	435288	488144	٤-
5-	10776815	5180638	5596177	6632186	3192143	3440043	4144629	1988495	2156134	٥-
10-	9255844	4434665	4821179	5580482	2670585	2909897	3675362	1764080	1911282	١٠-
15-	9231529	4440341	4791188	5406851	2593726	2813125	3824678	1846615	1978063	١٥-
20-	8437449	4098607	4338842	4744162	2296004	2448158	3693287	1802603	1890684	٢٠-
25-	8370330	4237920	4132410	4750048	2404773	2345275	3620282	1833147	1787135	٢٥-
30-	7524727	3669571	3855156	4187854	2025919	2161935	3336873	1643652	1693221	٣٠-
35-	6645161	3227774	3417387	3676105	1786391	1889714	2969056	1441383	1527673	٣٥-
40-	5278799	2557388	2721411	2826832	1346044	1480788	2451967	1211344	1240623	٤٠-
45-	4500010	2160387	2339623	2408010	1154633	1253377	2092000	1005754	1086246	٤٥-
50-	4095879	1996195	2099684	2151188	1049401	1101787	1944691	946794	997897	٥٠-
55-	3340192	1584865	1755327	1729314	816816	912498	1610878	768049	842829	٥٥-
60-	2714395	1264008	1450387	1359289	638399	720890	1355106	625609	729497	٦٠-
65-	1762281	797196	965085	901493	416585	484908	860788	380611	480177	٦٥-
70-	1040945	497158	543787	551769	269872	281897	489176	227286	261890	٧٠-
75-	475639	221277	254362	264882	126201	138681	210757	95076	115681	٧٥-
80-	289114	145290	143824	168604	86805	81799	120510	58485	62025	٨٠-
85-	116641	58173	58468	69987	35335	34652	46654	22838	23816	٨٥-
90+	67891	36206	31685	40409	22951	17458	27482	13255	14227	٩٠+

*Figures According to Egypt Sencus 2017
Without the Age Groups Adjustment .

* الأعداد مقدرة وفقاً لنتائج التعداد العام للسكان والإسكان والمنشآت ٢٠١٧
بدون ضبط وتصحيح الفئات العمرية للسكان.

الهرم السكاني في ١ / ٧ / ٢٠١٨

Population Pyramid in 1/7/2018

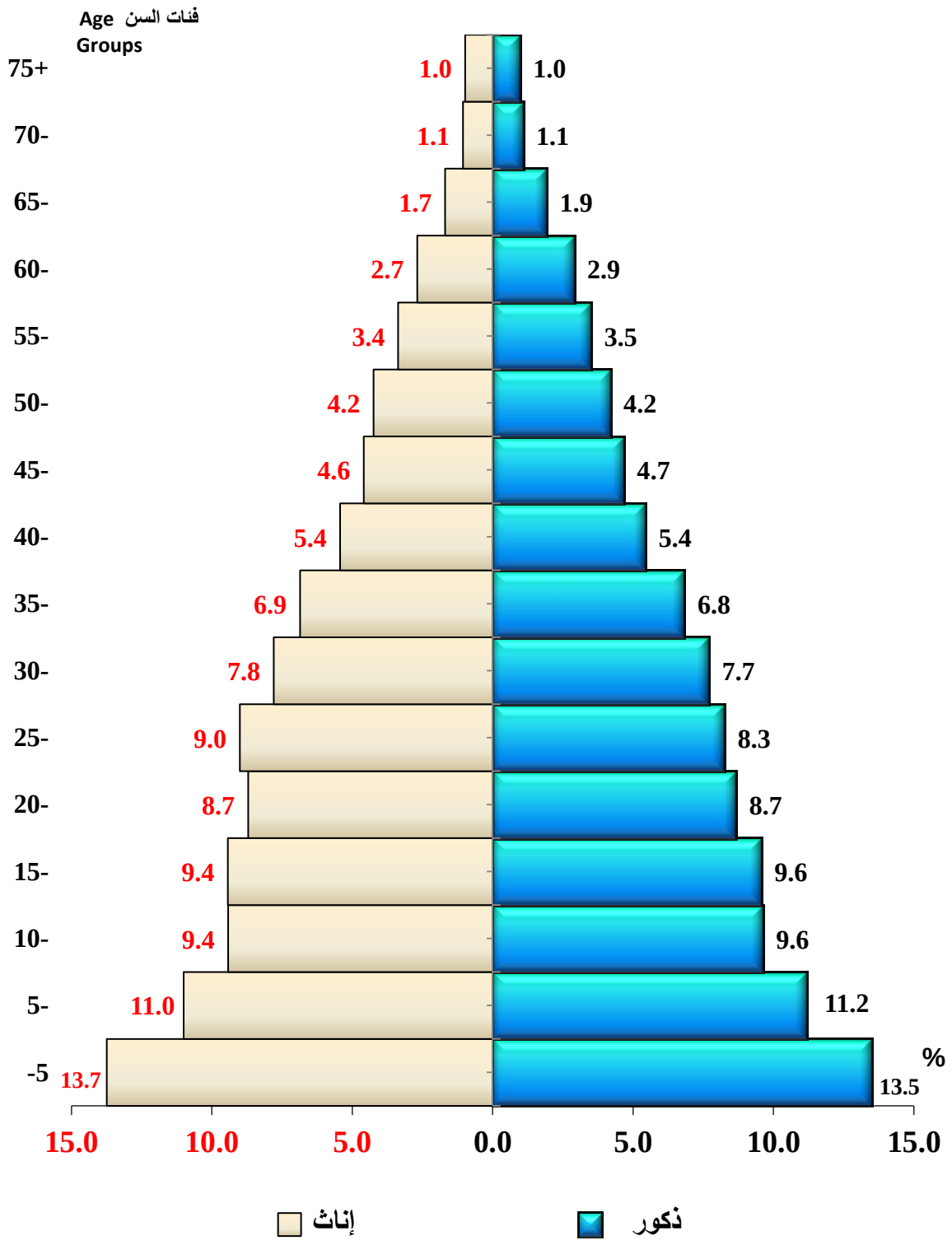

جدول رقم (٤) : * أعداد المواليد أحياء والوفيات والزيادة الطبيعية طبقا للنوع خلال الفترة (١٩٩٩ – ٢٠١٨)

Table No (4)* : Live Births, Deaths and Natural Increase, by Sex (1999 - 2018)

وفيات الأطفال (أقل من٥ سنوات) Under 5 Mortality	وفيات الأطفال الرضع (أقل من سنة) Infants Deaths	وفيات الأطفال أقل من شهر Neonatal Deaths	Natural Increase الزيادة الطبيعية			Deaths الوفيات			Live Births المواليد أحياء			السنة Year
			جملة Total	إناث Female	ذكور Male	جملة Total	إناث Female	ذكور Male	جملة Total	إناث Female	ذكور Male	
63656	**49765	22542	1291592	639592	652000	401433	183238	218195	1693025	822830	870195	1999
67637	55214	28698	1347155	663774	683381	404699	183324	221375	1751854	847098	904756	2000
61609	49149	27177	1336777	664758	672019	404531	181600	222931	1741308	846358	894950	2001
49268	**37904	15051	1342555	663812	678743	424034	197224	226810	1766589	861036	905553	2002
51909	38859	14942	1337269	675038	662231	440149	202282	237867	1777418	877320	900098	2003
51966	40177	17775	1338710	678532	660178	440790	198809	241981	1779500	877341	902159	2004
49113	36146	15874	1350326	677940	672386	450646	203895	246751	1800972	881835	919137	2005
47584	35952	17812	1401883	700556	701327	451863	202105	249758	1853746	902661	951085	2006
50109	34612	16390	1498973	749664	749309	450596	201496	249100	1949569	951160	998409	2007
50513	32174	14540	1588770	789841	798929	461934	205817	256117	2050704	995658	1055046	2008
48301	25760	12696	1740817	854352	886465	476592	215465	261127	2217409	1069817	1147592	2009
50733	31698	14417	1778024	883199	894825	483385	218682	264703	2261409	1101881	1159528	2010
47920	35997	16101	1949008	972226	976782	493086	217549	275537	2442094	1189775	1252319	2011
53667	39942	17114	2100257	1050694	1049563	529512	235673	293839	2629769	1286367	1343402	2012
50132	38753	16915	2110719	1056252	1054467	511183	226971	284212	2621902	1283223	1338679	2013
51367	39679	17361	2188631	1091451	1097180	531864	238549	293315	2720495	1330000	1390495	2014
54632	42050	18206	2111397	1052341	1059056	573879	260487	313392	2685276	1312828	1372448	2015
50948	39301	17461	2044025	1021624	1022401	556148	249124	307024	2600173	1270748	1329425	2016
49869	38685	17779	2010232	1001642	1008590	547208	246310	300898	2557440	1247952	1309488	2017
47654	36734	17230	1822054	909525	912529	560308	253337	306971	2382362	1162862	1219500	2018

*Births and Deaths for theEgyptions in abroad are not included

** Adjusted Figures

* لا تشمل مواليد ووفيات رعايا المصريين بالخارج

** أرقام معدلة

جدول رقم (٥) : معدلات المواليد أحياء والوفيات والزيادة الطبيعية خلال الفترة (١٩٩٨ – ٢٠١٨)

Table No (5) : Rates of Births, Deaths and Natural Increase (1998 - 2018)

(Rates Per Thousand) (المعدلات فى الألف)

معدل وفيات الرضع Infant Mortality Rate	معدل وفيات أقل من شهر Neonatal Mortality Rate	معدل الزيادة الطبيعية Rate of Natural Increase	معدل الوفيات Crude Death Rate			نسبة النوع عند الميلاد Sex Ratio at Birth	معدل المواليد أحياء Crude Birth Rate	السنة Year
			جملة Total	إناث Female	ذكور Male			
29.1	11.4	21.0	6.5	6.2	6.8	106	27.5	1998
29.4	13.3	20.6	6.4	6.0	6.8	106	27.0	1999
31.5	16.4	21.1	6.3	5.9	6.8	107	27.4	2000
28.2	15.6	20.5	6.2	5.7	6.7	106	26.7	2001
21.5	8.5	20.1	6.4	6.0	6.7	105	26.5	2002
21.9	8.4	19.7	6.5	6.1	6.9	103	26.2	2003
22.6	10.0	19.3	6.4	5.9	6.8	102	25.7	2004
20.1	8.8	19.1	6.4	5.9	6.8	104	25.5	2005
19.4	9.6	19.4	6.3	5.7	6.8	105	25.7	2006
17.8	8.4	20.4	6.1	5.6	6.6	105	26.5	2007
15.7	7.1	21.2	6.1	5.6	6.7	106	27.3	2008
11.6	5.7	22.6	6.2	5.7	6.6	107	28.8	2009
14.0	6.4	22.6	6.1	5.7	6.6	105	28.7	2010
14.7	6.6	24.2	6.1	5.5	6.7	105	30.3	2011
15.2	6.5	25.5	6.4	5.8	7.0	104	31.9	2012
14.8	6.3	25.0	6.0	5.5	6.6	104	31.0	2013
14.6	6.2	25.2	6.1	5.6	6.6	105	31.3	2014
15.7	6.8	23.7	6.5	6.0	6.9	105	30.2	2015
15.1	6.7	22.5	6.1	5.6	6.6	105	28.6	2016
15.1	7.0	21.1	5.7	5.3	6.1	105	26.8	2017
15.4	7.2	18.7	5.8	5.4	6.1	105	24.5	2018

الباب الثاني: المواليد والوفيات

والزيادة الطبيعية عام 2018

Part 2: Live Births, Deaths and Natural Increase 2018

جدول رقم (٦) : معدلات المواليد أحياء والوفيات والزيادة الطبيعية طبقا للمحافظات(حضر/ريف/جملة) عام ٢٠١٨

Table No (6) : Rates of Births , Deaths and Natural Increase by Governorate (Urban /Rural) 2018

(Rates Per Thousand) (المعدلات فى الألف)

Governorate	الزيادة الطبيعية Natural Increase			الوفيات Deaths			المواليد احياء Births			المحافظة
	جملة Total	ريف Rural	حضر Urban	جملة Total	ريف Rural	حضر Urban	جملة Total	ريف Rural	حضر Urban	
Total	**18.7**	**16.3**	**22.1**	**5.8**	**4.0**	**8.1**	**24.5**	**20.3**	**30.2**	الاجمالى
Cairo	13.6	0.0	13.6	9.2	0.0	9.2	22.8	0.0	22.8	القاهرة
Alexandria	14.0	126.7	12.2	7.8	33.9	7.4	21.8	160.6	19.6	الإسكندرية
Port-Said	10.7	0.0	10.7	6.2	0.0	6.2	16.9	0.0	16.9	بور سعيد
Suez	15.9	0.0	15.9	5.1	0.0	5.1	21.0	0.0	21.0	السويس
Demietta	15.2	10.1	22.9	6.1	3.7	9.8	21.3	13.8	32.7	دمياط
Dakahlia	15.5	6.8	36.8	5.9	4.5	9.2	21.4	11.3	46.0	الدقهلية
Sharkia	18.0	13.2	32.3	5.1	4.5	6.9	23.1	17.7	39.2	الشرقية
Kalyoubia	15.6	14.3	17.2	4.9	4.2	5.9	20.5	18.5	23.1	القليوبية
Kafr EL sheikh	18.9	16.6	25.9	5.0	3.9	8.6	23.9	20.5	34.5	كفر الشيخ
Gharbia	15.7	7.6	35.8	6.0	4.1	10.5	21.7	11.7	46.3	الغربية
Menoufia	17.6	13.9	31.1	5.5	3.9	11.8	23.1	17.8	42.9	المنوفية
Behera	20.0	12.3	53.0	4.9	3.4	11.1	24.9	15.7	64.1	البحيرة
Ismailia	20.4	13.5	28.8	5.9	3.0	9.6	26.3	16.5	38.4	الإسماعيلية
Giza	17.7	22.5	14.7	5.4	4.0	6.2	23.1	26.5	20.9	الجيزة
Beni-Suef	23.1	17.3	42.1	4.8	3.9	7.8	27.9	21.2	49.9	بنى سويف
Fayoum	22.0	20.9	25.2	3.9	3.0	7.1	25.9	23.9	32.3	الفيوم
Menia	24.3	21.2	38.4	4.7	3.8	8.7	29.0	25.0	47.1	المنيا
Asyout	25.4	21.3	36.6	5.9	3.5	12.9	31.3	24.8	49.5	أسيوط
Suhag	25.1	24.9	25.7	5.0	4.4	7.2	30.1	29.3	32.9	سوهاج
Qena	24.0	25.2	18.6	5.3	4.8	7.7	29.3	30.0	26.3	قنا
Aswan	20.9	3.2	45.2	5.5	3.7	7.9	26.4	6.9	53.1	أسوان
Luxor	20.3	17.9	23.7	5.7	4.1	8.0	26.0	22.0	31.7	مدينة الأقصر
Red Sea	19.4	2.4	19.9	4.9	0.3	5.1	24.3	2.7	25.0	البحر الأحمر
ELWadi ELGidid	16.3	-0.4	34.9	4.6	2.7	6.8	20.9	2.3	41.7	الوادى الجديد
Matrouh	45.9	40.0	49.3	5.9	3.6	7.2	51.8	43.6	56.5	مطروح
North Sinai	16.2	18.7	14.6	3.8	1.6	5.1	20.0	20.3	19.7	شمال سيناء
South Sinai	22.2	6.1	36.2	6.6	0.5	11.8	28.8	6.6	48.0	جنوب سيناء

جدول رقم (٧) : معدلات المواليد أحياء والوفيات والزيادة الطبيعية طبقا للمحافظات والنوع عام ٢٠١٨

Table No (7) : Rates of Births , Deaths and Natural Increase by Governorate and Sex 2018

(Rates Per thousand) (المعدلات فى الألف)

Governorate	الزيادة الطبيعية Natural Increase			الوفيات Deaths			المواليد احياء Births			المحافظة
	جملة Total	إناث Female	ذكور Male	جملة Total	إناث Female	ذكور Male	جملة Total	إناث Female	ذكور Male	
Total	**18.7**	**19.3**	**18.2**	**5.8**	**5.4**	**6.1**	**24.5**	**24.7**	**24.4**	الاجمالى
Cairo	13.6	15.2	12.2	9.2	8.0	10.2	22.8	23.2	22.4	القاهرة
Alexandria	14.0	15.0	13.2	7.8	6.9	8.6	21.8	21.9	21.8	الإسكندرية
Port-Said	10.7	10.8	10.6	6.2	5.6	6.7	16.9	16.4	17.3	بور سعيد
Suez	15.9	16.7	15.3	5.1	4.3	5.8	21.0	21.0	21.1	السويس
Demietta	15.2	15.7	14.7	6.1	5.6	6.6	21.3	21.3	21.3	دمياط
Dakahlia	15.5	15.8	15.2	5.9	5.5	6.2	21.4	21.3	21.4	الدقهلية
Sharkia	18.0	18.3	17.6	5.1	4.9	5.3	23.1	23.2	22.9	الشرقية
Kalyoubia	15.6	16.4	14.8	4.9	4.4	5.4	20.5	20.8	20.2	القليوبية
Kafr EL sheikh	18.9	19.0	18.7	5.0	4.9	5.2	23.9	23.9	23.9	كفر الشيخ
Gharbia	15.7	16.0	15.5	6.0	5.7	6.2	21.7	21.7	21.7	الغربية
Menoufia	17.6	18.2	16.9	5.5	5.1	6.0	23.1	23.3	22.9	المنوفية
Behera	20.0	20.3	19.8	4.9	4.7	5.0	24.9	25.0	24.8	البحيرة
Ismailia	20.4	21.1	19.7	5.9	5.4	6.4	26.3	26.5	26.1	الإسماعيلية
Giza	17.7	18.7	16.8	5.4	4.8	5.8	23.1	23.5	22.6	الجيزة
Beni-Suef	23.1	23.4	22.7	4.8	4.7	4.9	27.9	28.1	27.6	بنى سويف
Fayoum	22.0	22.4	21.6	3.9	3.8	4.0	25.9	26.2	25.6	الفيـوم
Menia	24.3	24.6	24.0	4.7	4.6	4.8	29.0	29.2	28.8	المنيـا
Asyout	25.4	25.8	24.9	5.9	5.8	6.1	31.3	31.6	31.0	أسيوط
Suhag	25.1	25.3	25.0	5.0	5.0	4.9	30.1	30.3	29.9	سوهاج
Qena	24.0	24.0	24.0	5.3	5.3	5.3	29.3	29.3	29.3	قنـا
Aswan	20.9	21.1	20.7	5.5	5.0	5.9	26.4	26.1	26.6	أسوان
Luxor	20.3	20.9	19.7	5.7	5.5	5.9	26.0	26.4	25.6	مدينة الأقصـر
Red Sea	19.4	20.5	18.2	4.9	3.7	6.1	24.3	24.2	24.3	البحر الأحمـر
ELWadi ELGidid	16.3	16.7	16.0	4.6	4.2	4.9	20.9	20.9	20.9	الوادى الجديد
Matrouh	45.9	47.4	44.5	5.9	4.9	6.8	51.8	52.3	51.3	مطروح
North Sinai	16.2	17.0	15.4	3.8	3.0	4.5	20.0	20.0	19.9	شمال سينـاء
South Sinai	22.2	24.4	20.3	6.6	4.1	8.9	28.8	28.5	29.2	جنوب سينـاء

جدول رقم (٨) : أعداد المواليد والوفيات والزيادة الطبيعية لأقسام ومراكز محافظات الجمهورية طبقاً للنوع عام ٢٠١٨*

Table No (8) : Live Births , Death and Natural Increase According to the Governorates (Kesm/ Markaz) by sex 2018*

kesm/ Markaz	National Increase الزيادة الطبيعية			Deaths الوفيات			Live Births المواليد			القسم/المركز
	جملة	إناث	ذكور	جملة	إناث	ذكور	جملة	إناث	ذكور	
	Total	Female	Male	Total	Female	Male	Total	Female	Male	
Total Egypt	**1822054**	**909525**	**912529**	**560308**	**253337**	**306971**	**2382362**	**1162862**	**1219500**	**إجمالي الجمهورية**
Cairo										**محافظة القاهرة**
Total Cairo	**132326**	**70864**	**61462**	**88938**	**37569**	**51369**	**221264**	**108433**	**112831**	**جملة القاهرة**
Tebbin	1672	847	825	375	166	209	2047	1013	1034	قسم التبين
Helwan	12889	6551	6338	3781	1639	2142	16670	8190	8480	قسم حلوان
Elmaasra	2294	1163	1131	600	258	342	2894	1421	1473	قسم المعصرة
May-15	644	348	296	424	180	244	1068	528	540	قسم ١٥ مايو
Tora	1218	651	567	501	181	320	1719	832	887	قسم طـــــــــرة
Maadi	4256	2113	2143	2345	1064	1281	6601	3177	3424	قسم المعادى
Elbasten	6448	3383	3065	2463	1012	1451	8911	4395	4516	قسم البساتين
Dar es Salaam	2527	1359	1168	1814	774	1040	4341	2133	2208	قسم دار السلام
Masr Elkdema	9166	4604	4562	4901	2289	2612	14067	6893	7174	قسم مصر القديمة
Sayeda Zeinab	-9574	-3004	-6570	13794	5107	8687	4220	2103	2117	قسم السيدة زينب
Elkalifa	489	226	263	515	242	273	1004	468	536	قسم الخليفة
Mokattam	868	506	362	778	294	484	1646	800	846	قسم المقطم
Menshet nasser	2362	1219	1143	845	372	473	3207	1591	1616	قسم منشأة ناصر
Darb al-Ahmar	1993	1066	927	1246	559	687	3239	1625	1614	قسم الدرب الاحمر
Mousky	47	23	24	63	26	37	110	49	61	قسم الموسكى
Abdeen	-214	-133	-81	591	313	278	377	180	197	قسم عابدين
Qasr al-Nil	-266	-104	-162	413	175	238	147	71	76	قسم قصرالنيل
Zamalek	0	0	0	0	0	0	0	0	0	قسم الزمالك
Bulaq	4552	2281	2271	599	241	358	5151	2522	2629	قسم بولاق
Azbakia	-926	-283	-643	1273	441	832	347	158	189	قسم الازبكية
Bab elsheria	6110	3081	3029	1059	495	564	7169	3576	3593	قسم باب الشعرية
Elgamalia	2750	1382	1368	1196	559	637	3946	1941	2005	قسم الجمالية
Elzaher	839	439	400	482	219	263	1321	658	663	قسم الظاهر
Waily	8379	4257	4122	6347	2928	3419	14726	7185	7541	قسم الوايلى
Hadayk elkoba	4414	2171	2243	1787	831	956	6201	3002	3199	قسم حدائق القبة
Sharabiya	1307	543	764	1438	758	680	2745	1301	1444	قسم الشرابية
Shubra	386	230	156	1199	582	617	1585	812	773	قسم شبرا
Rod elfarg	2967	1480	1487	1244	606	638	4211	2086	2125	قسم روض الفرج
Elsahl	5117	2577	2540	3697	1718	1979	8814	4295	4519	قسم الساحل
Elzawya elhmra	1357	678	679	1390	634	756	2747	1312	1435	قسم الزاوية الحمراء
Elameria	896	427	469	1085	501	584	1981	928	1053	قسم الاميرية
Elzeton	3219	1562	1657	928	447	481	4147	2009	2138	قسم الزيتون
Elmatria	9832	4822	5010	3159	1541	1618	12991	6363	6628	قسم المطرية
Ain Shams	6160	3093	3067	2564	1182	1382	8724	4275	4449	قسم عين شمس
Elmarg	12572	6334	6238	2653	1111	1542	15225	7445	7780	قسم المرج
First salam	4360	2407	1953	2230	880	1350	6590	3287	3303	قسم أول السلام
Second salem	997	543	454	579	228	351	1576	771	805	قسم ثان السلام
Nozha	591	843	-252	6104	2447	3657	6695	3290	3405	قسم النزهة
Heliopolis	6716	3829	2887	3290	1052	2238	10006	4881	5125	قسم مصر الجديدة
First nasr city	8049	4313	3736	5009	2043	2966	13058	6356	6702	قسم اول مدينة نصر
Second nasr city	304	463	-159	1855	583	1272	2159	1046	1113	قسم ثان مدينة نصر
First elkahera elgadeda	2861	1548	1313	1023	438	585	3884	1986	1898	قسم التجمع الخامس (أول القاهرة الجديدة)

*Data are tapulated according to the place of birth or death occurance not to the place of residence for the births mothers and deaths .

* يتم جمع البيان وفقاً لمكان تسجيل الواقعة (مكتب الصحة الذي تحدث في دائرته واقعة الميلاد أو الوفاة) وليس محل الإقامة المعتاد لأم المولود أو المتوفي

تابع جدول رقم (٨) : أعداد المواليد والوفيات والزيادة الطبيعية لأقسام ومراكز محافظات الجمهورية طبقاً للنوع عام ٢٠١٨

Cont,Table No (8) : Live Births , Death and Natural Increase According to the Governorates (Kesm/ Markaz) by sex 2018

kesm/ Markaz	National Increase الزيادة الطبيعية			Deaths الوفيات			Live Births المواليد			القسم/المركز
	جملة	إناث	ذكور	جملة	إناث	ذكور	جملة	إناث	ذكور	
	Total	Female	Male	Total	Female	Male	Total	Female	Male	
										تابع محافظة القاهرة
Second elkahera elgadeda	0	0	0	0	0	0	0	0	0	قسم التجمع الأول (ثان القاهرة الجديدة)
Third elkahera elgadeda	898	489	409	517	179	338	1415	668	747	قسم القطامية (ثالث القاهرة الجديدة)
Elshorok	374	290	84	586	209	377	960	499	461	قسم الشروق
Badr City	426	247	179	196	65	131	622	312	310	قسم بدر
Alexandria										**محافظة الأسكندرية**
Total Alexandria	**73744**	**38235**	**35509**	**41051**	**17717**	**23334**	**114795**	**55952**	**58843**	**جملة الأسكندرية**
First Montaza	5280	2585	2695	3222	1422	1800	8502	4007	4495	قسم المنتزة اول
Second montaza	9963	5137	4826	6160	2669	3491	16123	7806	8317	قسم المنتزة ثان
First elramle	8244	4049	4195	1710	735	975	9954	4784	5170	قسم الرمل اول
Second elramle	947	511	436	1269	557	712	2216	1068	1148	قسم الرمل ثان
Sidi Gaber	7858	4062	3796	4333	1908	2425	12191	5970	6221	قسم سيدي جابر
Bab Sharqi	9380	5148	4232	4900	1986	2914	14280	7134	7146	قسم باب شرق
Attareen	-3668	-1709	-1959	3731	1739	1992	63	30	33	قسم العطارين
Muharram Bek	6407	3175	3232	2578	1199	1379	8985	4374	4611	قسم محرم بك
Karmoz	-482	-170	-312	1086	479	607	604	309	295	قسم كرموز
Ellaban	76	25	51	306	143	163	382	168	214	قسم اللبان
Mansheya	-166	-67	-99	238	105	133	72	38	34	قسم المنشية
Elgomrek	-570	-267	-303	1365	636	729	795	369	426	قسم الجمرك
Mina elbasale	7429	3928	3501	3326	1413	1913	10755	5341	5414	قسم مينا البصل
Eldekla	6441	3453	2988	3430	1337	2093	9871	4790	5081	قسم الدخيلة
First Amiriyah	6288	3245	3043	1821	743	1078	8109	3988	4121	قسم اول العامرية
Second Amiriyah	4653	2310	2343	728	334	394	5381	2644	2737	قسم العامرية ثانى
Burj Al Arab	2969	1515	1454	532	216	316	3501	1731	1770	قسم برج العرب
New Borg El Arab City	2695	1305	1390	316	96	220	3011	1401	1610	مدينة برج العرب الجديدة
El Sahel El Shmaly	0	0	0	0	0	0	0	0	0	الساحل الشمالى-جزء
Port Said										**محافظة بور سعيد**
Total Port Said	**8144**	**4001**	**4143**	**4683**	**2055**	**2628**	**12827**	**6056**	**6771**	**جملة بور سعيد**
Elshrk	2785	1394	1391	1680	731	949	4465	2125	2340	قسم حي الشرق
Elarab	1096	539	557	698	280	418	1794	819	975	قسم العرب
Elmnak	2731	1302	1429	403	173	230	3134	1475	1659	المناخ
Eldawhey	803	378	425	521	240	281	1324	618	706	حي المناخ والضواحي
Elzohor	-172	-71	-101	762	354	408	590	283	307	حي الزهور
Elmansra	0	0	0	0	0	0	0	0	0	قسم المناصرة
First Eganobe	8	2	6	4	2	2	12	4	8	قسم اول الجنوب
Second elganob	813	409	404	172	75	97	985	484	501	قسم ثانى الجنوب
First Port Fouad	86	52	34	437	196	241	523	248	275	بور فؤاد اول
Second f Port Fouad	-6	-4	-2	6	4	2	0	0	0	بور فؤاد ثانى
Sharq eltafreaa	0	0	0	0	0	0	0	0	0	قسم شرق التفريعة

تابع جدول رقم (٨) : أعداد المواليد والوفيات والزيادة الطبيعية لأقسام ومراكز محافظات الجمهورية طبقاً للنوع عام ٢٠١٨

Cont,Table No (8) : Live Births , Death and Natural Increase According to the Governorates (Kesm/ Markaz) by sex 2018

kesm/ Markaz	National Increase الزيادة الطبيعية			Deaths الوفيات			Live Births المواليد			القسم/المركز
	جملة	إناث	ذكور	جملة	إناث	ذكور	جملة	إناث	ذكور	
	Total	Female	Male	Total	Female	Male	Total	Female	Male	
Suez										**محافظة السويس**
Total Suez	**11857**	**6039**	**5818**	**3780**	**1548**	**2232**	**15637**	**7587**	**8050**	**جملة السويس**
Suez	7429	3822	3607	2681	1084	1597	10110	4906	5204	قسم السويس
Elarbeen	3327	1609	1718	243	113	130	3570	1722	1848	قسم الاربعين
Ataka	65	42	23	143	54	89	208	96	112	قسم عتاقه
Faisal	214	144	70	357	131	226	571	275	296	قسم فيصل
Ganayen	822	422	400	356	166	190	1178	588	590	قسم الجناين
Damietta										**محافظة دمياط**
Total Damietta	**23229**	**11654**	**11575**	**9334**	**4189**	**5145**	**32563**	**15843**	**16720**	**جملة دمياط**
First Damietta	3913	1976	1937	2018	900	1118	5931	2876	3055	قسم اول
second Damietta	1971	1078	893	1353	595	758	3324	1673	1651	قسم ثان
Markaz Damietta	2993	1443	1550	1127	544	583	4120	1987	2133	مركز دمياط
Markaz Faraskour	3637	1782	1855	1285	626	659	4922	2408	2514	مركز فارسكور
Markaz Zarqa	2895	1422	1473	846	392	454	3741	1814	1927	مركز الزرقا
Markaz Kafr Saad	4491	2205	2286	1273	553	720	5764	2758	3006	مركز كفر سعد
Markaz Kafr Elbatek	1299	640	659	463	206	257	1762	846	916	مركز كفر البطيخ
New Damietta City	1875	1030	845	835	320	515	2710	1350	1360	قسم دمياط الجديدة
Ras Elbar	155	78	77	134	53	81	289	131	158	قسم راس البر
El Sarw	0	0	0	0	0	0	0	0	0	قسم السرو
Dakahlia										**محافظة الدقهلية**
Total Dakahlia	**102785**	**51346**	**51439**	**38788**	**18048**	**20740**	**141573**	**69394**	**72179**	**جملة الدقهلية**
First Mansoura	11526	6028	5498	3781	1708	2073	15307	7736	7571	قسم اول المنصورة
Second Mansoura	-694	113	-807	5185	2098	3087	4491	2211	2280	قسم ثان المنصورة
Markaz Mansoura	4066	2017	2049	2673	1272	1401	6739	3289	3450	مركز المنصورة
Markaz Aja	7679	3665	4014	2637	1289	1348	10316	4954	5362	مركزاجا
Mit Ghamr	49	19	30	186	104	82	235	123	112	قسم ميت غمر
Markaz Mit Ghamr	14361	7022	7339	4242	1972	2270	18603	8994	9609	مركز ميت غمر
Markaz Sinbillawain	9363	4661	4702	2955	1376	1579	12318	6037	6281	مركز السنبلاوين
MarkazTammy Amdid	3213	1554	1659	930	456	474	4143	2010	2133	مركز تمي الامديد
Markaz Bany Obaid	1324	655	669	682	318	364	2006	973	1033	مركز بني عبيد
Markaz Mahelt Dimna	405	200	205	267	129	138	672	329	343	مركز محلة دمنة
Markaz Dekerness	6158	3010	3148	1787	858	929	7945	3868	4077	مركز دكرنس
Markaz Monia Elnasr	5052	2460	2592	1718	856	862	6770	3316	3454	مركز منية النصر
Kurdish	0	0	0	0	0	0	0	0	0	قسم الكردى
Markaz Mitt Slsell	2315	1099	1216	374	190	184	2689	1289	1400	مركز ميت سلسيل
Markaz Elgamalya	3362	1631	1731	300	135	165	3662	1766	1896	مركز شرطة الجمالية
Markaz Elmanzala	7338	3785	3553	1653	790	863	8991	4575	4416	مركز المنزلة
Markaz Elmatryia	1263	621	642	822	377	445	2085	998	1087	قسم المطرية
Markaz Sherbin	7806	3899	3907	2520	1168	1352	10326	5067	5259	مركز شربين
Gamasa	822	439	383	328	126	202	1150	565	585	قسم جمصة
Markaz Talkha	4961	2359	2602	1766	878	888	6727	3237	3490	مركز طلخا
Markaz Nabarouh	5583	2731	2852	1309	656	653	6892	3387	3505	مركز نبروة
Markaz Belqas	6833	3378	3455	2673	1292	1381	9506	4670	4836	مركز بلقاس

تابع جدول رقم (٨) : أعداد المواليد والوفيات والزيادة الطبيعية لأقسام ومراكز محافظات الجمهورية طبقاً للنوع عام ٢٠١٨

Cont,Table No (8) : Live Births , Death and Natural Increase According to the Governorates (Kesm/ Markaz) by sex 2018

kesm/ Markaz	National Increase الزيادة الطبيعية			Deaths الوفيات			Live Births المواليد			القسم/المركز
	جملة	إناث	ذكور	جملة	إناث	ذكور	جملة	إناث	ذكور	
	Total	Female	Male	Total	Female	Male	Total	Female	Male	
Sharqiya										**محافظة الشرقية**
Total Sharqiya	**131627**	**65019**	**66608**	**37393**	**17399**	**19994**	**169020**	**82418**	**86602**	**جملة الشرقيه**
First Zagazig	-73	27	-100	1546	693	853	1473	720	753	قسم اول الزقازيق
Second Zagazig	14052	6862	7190	2958	1244	1714	17010	8106	8904	قسم ثان الزقازيق
Markaz Zagazig	4645	2329	2316	2391	1114	1277	7036	3443	3593	مركز الزقازيق
Alqnayat	3604	1827	1777	1740	821	919	5344	2648	2696	قسم القنايات
Markaz Minya Elkamh	12191	6032	6159	3878	1778	2100	16069	7810	8259	مركز منيا القمح
Markaz Mashtool elsok	4376	2142	2234	911	437	474	5287	2579	2708	مركز مشتول السوق
Markaz Bilbes	17799	8802	8997	3965	1841	2124	21764	10643	11121	مركز بلبيس
First Ashra Ramadn City	551	346	205	585	205	380	1136	551	585	قسم العاشر اول
Second Ashra Ramadn City	3643	1811	1832	237	88	149	3880	1899	1981	قسم العاشر ثانى
Markaz Abu Hammad	9772	4805	4967	2287	1119	1168	12059	5924	6135	مركز ابو حماد
Markaz Hehia	3367	1725	1642	1540	708	832	4907	2433	2474	مركز ههيا
Markaz DeyarbNegm	7922	3836	4086	2312	1144	1168	10234	4980	5254	مركز ديرب نجم
Markaz Ibrahimia	2788	1331	1457	833	399	434	3621	1730	1891	مركز الابراهيمية
Markaz Abu Kabir	8004	3883	4121	2206	1063	1143	10210	4946	5264	مركز ابو كبير
Markaz Kafr Saqr	5172	2480	2692	1502	761	741	6674	3241	3433	مركز كفر صقر
Markaz Awlad saker	4959	2451	2508	1214	585	629	6173	3036	3137	مركز أولاد صقر
Markaz San elhagr	3838	1948	1890	567	251	316	4405	2199	2206	مركز صان الحجر
Markaz Abu Omar	-393	-191	-202	393	191	202	0	0	0	مركز منشأة أبو عمر
Markaz Hosseinieh	7258	3608	3650	1727	849	878	8985	4457	4528	مركز الحسينية
Faqous	8	3	5	9	6	3	17	9	8	قسم فاقوس
Markaz Faqous	10223	5113	5110	2921	1366	1555	13144	6479	6665	مركز فاقوس
Elkoran	2489	1190	1299	600	277	323	3089	1467	1622	قسم القرين
New Salehia	5432	2659	2773	1071	459	612	6503	3118	3385	قسم الصالحية الجديدة
Qaliubiya										**محافظة القليوبية**
Total Qaliubiya	**89467**	**45416**	**44051**	**28152**	**12271**	**15881**	**117619**	**57687**	**59932**	**جملة القليوبية**
First Banha	228	190	38	891	336	555	1119	526	593	قسم أول بنها (قسم بنها)
Second Banha	0	0	0	0	0	0	0	0	0	قسم ثان بنها
Markaz Banha	12951	6764	6187	3964	1602	2362	16915	8366	8549	مركز بنها
Markaz Kafr sokr	3102	1533	1569	1049	499	550	4151	2032	2119	مركز كفر شكر
Markaz Tookh	9988	4879	5109	2872	1368	1504	12860	6247	6613	مركز طوخ
Kaha	1578	796	782	520	243	277	2098	1039	1059	قسم قها
Markaz alkanter elkarrya	9362	4636	4726	2026	936	1090	11388	5572	5816	مركز القناطر الخيرية
Qalioub	3027	1588	1439	1107	430	677	4134	2018	2116	قسم قليوب
Markaz Qalioub	6592	3295	3297	1667	739	928	8259	4034	4225	مركز قليوب
First Shubra Al Khaimah	7255	3858	3397	4323	1830	2493	11578	5688	5890	قسم اول شبرا الخيمة
Second Shubra Al Khaimah	11218	5608	5610	2510	1097	1413	13728	6705	7023	قسم ثانى شبرا الخيمة
Elkosos	2892	1501	1391	1343	586	757	4235	2087	2148	قسم الخصوص
Markaz Shebin elkanter	11563	5703	5860	2598	1238	1360	14161	6941	7220	مركز شبين القناطر
Khanka	0	0	0	0	0	0	0	0	0	قسم الخانكة
Markaz Khanka	8697	4485	4212	2542	1076	1466	11239	5561	5678	مركز الخانكة
Elobor	1014	580	434	740	291	449	1754	871	883	قسم العبور

تابع جدول رقم (٨) : أعداد المواليد والوفيات والزيادة الطبيعية لأقسام ومراكز محافظات الجمهورية طبقاً للنوع عام ٢٠١٨

Cont,Table No (8) : Live Births , Death and Natural Increase According to the Governorates (Kesm/ Markaz) by sex 2018

kesm/ Markaz	National Increase الزيادة الطبيعية			Deaths الوفيات			Live Births المواليد			القسم/المركز
	جملة	إناث	ذكور	جملة	إناث	ذكور	جملة	إناث	ذكور	
	Total	Female	Male	Total	Female	Male	Total	Female	Male	
Kafr EL sheikh										**محافظة كفر الشيخ**
Total Kafr Elsheikh	**65081**	**31955**	**33126**	**17306**	**8229**	**9077**	**82387**	**40184**	**42203**	**جملة كفر الشيخ**
First Kafr Elsheikh	1970	932	1038	415	188	227	2385	1120	1265	قسم كفر الشيخ اول
Second Kafr Elsheikh	3397	1908	1489	2407	990	1417	5804	2898	2906	قسم كفر الشيخ ثانى
Markaz Kafr Elsheikh	7225	3420	3805	1747	878	869	8972	4298	4674	مركز كفر الشيخ
Markaz Elriad	3365	1606	1759	777	392	385	4142	1998	2144	مركز الرياض
Markaz Elhamoul	6188	3023	3165	1262	625	637	7450	3648	3802	مركز الحامول
kesm Beiala	1634	828	806	630	311	319	2264	1139	1125	قسم بيلا
Markaz Beiala	3283	1605	1678	1073	528	545	4356	2133	2223	مركز بيلا
Markaz Elporolos	6059	2992	3067	911	404	507	6970	3396	3574	مركز البرلس
Markaz Motopus	5676	2791	2885	1381	671	710	7057	3462	3595	مركز مطوبس
Markaz Fowwa	2966	1490	1476	943	416	527	3909	1906	2003	مركز فوة
Markaz Sedy Salem	9172	4399	4773	2068	1020	1048	11240	5419	5821	مركزسيدى سالم
kesm Desooq	918	487	431	461	205	256	1379	692	687	قسم دسوق
Markaz Desooq	8903	4394	4509	2152	1074	1078	11055	5468	5587	مركز دسوق
Markaz Qellen	4325	2080	2245	1079	527	552	5404	2607	2797	مركز قلين
Gharbia										**محافظة الغربية**
Total Gharbia	**80309**	**39790**	**40519**	**30465**	**14275**	**16190**	**110774**	**54065**	**56709**	**جملة الغربية**
kesm Tanta First	5880	3050	2830	3470	1531	1939	9350	4581	4769	قسم اول طنطا
kesm Tanta Second	14341	7131	7210	4364	1936	2428	18705	9067	9638	قسم طنطا ثان
Markaz Elsanta	-406	-184	-222	2625	1284	1341	2219	1100	1119	مركز طنطا
Markaz Tanta	5657	2753	2904	2234	1115	1119	7891	3868	4023	مركز السنطة
Markaz Zefta	9914	4915	4999	2819	1376	1443	12733	6291	6442	مركز زفتي
Markaz smanoud	6722	3287	3435	1882	895	987	8604	4182	4422	مركز سمنود
K. Elmahalah Elkobra First	6337	3179	3158	2185	986	1199	8522	4165	4357	قسم اول المحلة
K. Elmahalah Elkobra Second	2622	1326	1296	1682	762	920	4304	2088	2216	قسم تان المحلة
K. Elmahalah Elkobra Third	0	0	0	0	0	0	0	0	0	قسم ثالث المحلة الكبرى
Markaz Elmahalah Elkobra	11851	5817	6034	3509	1640	1869	15360	7457	7903	مركز المحلة
Markaz Qotour	5495	2748	2747	1748	844	904	7243	3592	3651	مركز قطور
Markaz Pasioun	4853	2318	2535	1418	697	721	6271	3015	3256	مركز بسيون
Markaz Kafr Elzayat	7043	3450	3593	2529	1209	1320	9572	4659	4913	مركز كفر الزيات
Zefta	0	0	0	0	0	0	0	0	0	قسم زفتي
Menoufia										**محافظة المنوفية**
Total Menoufia	**77349**	**38920**	**38429**	**24330**	**10774**	**13556**	**101679**	**49694**	**51985**	**جملة المنوفية**
kesm Shebien Elkoum	6756	3922	2834	5950	2269	3681	12706	6191	6515	قسم شبين الكوم
Markaz Shebien Elkoum	2735	1362	1373	1593	735	858	4328	2097	2231	مركز شبين الكوم
Markaz Elshohadaa	7189	3675	3514	1594	727	867	8783	4402	4381	مركز الشهداء
Markaz Tala	6081	3023	3058	1877	895	982	7958	3918	4040	مركز تلا
Markaz Berket Elsabaa	5358	2611	2747	1442	669	773	6800	3280	3520	مركز بركة السبع
Markaz Quesna	7427	3626	3801	2256	1085	1171	9683	4711	4972	مركز قويسنا
Markaz Elbagour	6687	3273	3414	1890	909	981	8577	4182	4395	مركز الباجور
Markaz Ashmoun	18914	9353	9561	3673	1664	2009	22587	11017	11570	مركز اشمون
kesm Sers Ellayan	1390	675	715	451	219	232	1841	894	947	قسم سرس الليان
kesm Menouf	6456	3233	3223	1720	784	936	8176	4017	4159	قسم منوف
Markaz Menouf	3844	1830	2014	1045	497	548	4889	2327	2562	مركز منوف
Markaz &Madinat Elsadat	4512	2337	2175	839	321	518	5351	2658	2693	مركز السادات

تابع جدول رقم (٨) : أعداد المواليد والوفيات والزيادة الطبيعية لأقسام ومراكز محافظات الجمهورية طبقاً للنوع عام ٢٠١٨

Cont,Table No (8) : Live Births , Death and Natural Increase According to the Governorates (Kesm/ Markaz) by sex 2018

kesm/ Markaz	National Increase الزيادة الطبيعية			Deaths الوفيات			Live Births المواليد			القسم/المركز
	جملة	إناث	ذكور	جملة	إناث	ذكور	جملة	إناث	ذكور	
	Total	Female	Male	Total	Female	Male	Total	Female	Male	
Behera										**محافظة البحيرة**
Total Behera	**127252**	**62369**	**64883**	**30773**	**14558**	**16215**	**158025**	**76927**	**81098**	**جملة البحيرة**
kesm Damanhour	4085	1998	2087	3189	1442	1747	7274	3440	3834	قسم دمنهور
Markaz Damanhour	9630	4803	4827	2842	1320	1522	12472	6123	6349	مركز دمنهور
Markaz Haush Easa	6953	3452	3501	1354	663	691	8307	4115	4192	مركز حوش عيسي
Markaz Abo Elmatameer	13284	6540	6744	2137	1008	1129	15421	7548	7873	مركز ابو المطامير
kesm Kafr Eldawar	13318	6407	6911	2106	960	1146	15424	7367	8057	قسم كفر الدوار
Markaz Kafr Eldawar	5673	2802	2871	1967	1007	960	7640	3809	3831	مركز كفر الدوار
Markaz Edco	3713	1854	1859	883	401	482	4596	2255	2341	مركز ادكو
Markaz Rasheed	5258	2515	2743	1356	632	724	6614	3147	3467	مركز رشيد
Markaz Abo hommos	12068	5833	6235	2305	1196	1109	14373	7029	7344	مركز ابو حمص
Markaz Elmahmoudeiah	5602	2814	2788	1463	673	790	7065	3487	3578	مركز المحمودية
Markaz Elrahmaniah	3255	1601	1654	896	447	449	4151	2048	2103	مركز الرحمانية
Markaz Shoubrakheet	5029	2377	2652	1442	737	705	6471	3114	3357	مركز شبرلخيت
Markaz Etay Elbaroud	9739	4782	4957	2491	1159	1332	12230	5941	6289	مركز ايتاي البارود
Markaz Koum Hamadah	8560	4110	4450	2472	1227	1245	11032	5337	5695	مركز كوم حمادة
Markaz Badr	4717	2360	2357	894	394	500	5611	2754	2857	مركز بدر
Markaz Eldelengat	10064	4872	5192	1773	881	892	11837	5753	6084	مركز الدلنجات
Markaz Wadi Elnataroun	2057	1127	930	625	199	426	2682	1326	1356	مركز وادي النطرون
kesm Gharb Elnobareia	4247	2122	2125	578	212	366	4825	2334	2491	قسم غرب النوبارية
Ismailia										**محافظة الأسماعيلية**
Total Ismailia	**27279**	**13706**	**13573**	**7907**	**3471**	**4436**	**35186**	**17177**	**18009**	**جملة الاسماعيلية**
kesm Ismailia First	1311	656	655	263	113	150	1574	769	805	قسم اول الاسماعيلية
kesm Ismailia Second	4317	2083	2234	593	290	303	4910	2373	2537	قسم ثان الاسماعيلية
kesm Ismailia Third	3140	1769	1371	3570	1524	2046	6710	3293	3417	قسم ثالث الاسماعيلية
Markaz Ismailia	2631	1285	1346	461	223	238	3092	1508	1584	مركز الاسماعيلية
Markaz Elqauntara Gharp	3944	1983	1961	612	276	336	4556	2259	2297	مركز القنطرة غرب
kesm Elqauntara Sharq	1988	978	1010	286	101	185	2274	1079	1195	مركز القنطرة شرق
Markaz Fayeed	2058	1036	1022	524	238	286	2582	1274	1308	مركز فايد
Markaz Abo sweer	3191	1574	1617	632	292	340	3823	1866	1957	مركز ابو صوير
Markaz Eltal Elkebeer	1986	972	1014	459	206	253	2445	1178	1267	مركز التل الكبير
M. Elqaussaseen Elgededah	2713	1370	1343	507	208	299	3220	1578	1642	مركز القصاصين
Giza	**0**									**محافظ الجيزة**
Total Giza	**156326**	**79243**	**77083**	**47282**	**20570**	**26712**	**203608**	**99813**	**103795**	**جملة الجيزة**
kesm Empapah	5423	2987	2436	3984	1697	2287	9407	4684	4723	قسم امبابة
kesm ElAgouza	9545	4770	4775	4924	2243	2681	14469	7013	7456	قسم العجوزة
kesm Eldoqqy	177	349	-172	2742	1097	1645	2919	1446	1473	قسم الدقي
kesm El Giza	4485	2315	2170	1666	729	937	6151	3044	3107	قسم الجيزة
kesm Bolaq Eldakrour	10751	5370	5381	4161	1860	2301	14912	7230	7682	قسم بولاق الدكرور
kesm Elomraneiah	7434	4109	3325	5518	2174	3344	12952	6283	6669	قسم العمرانية
kesm Eltalpeiah	8543	4180	4363	671	313	358	9214	4493	4721	قسم الطالبية
kesm Elahram	7391	3720	3671	2007	865	1142	9398	4585	4813	قسم الاهرام
M. El Giza (Abollnomros .prev)	6832	3395	3437	1465	670	795	8297	4065	4232	مركز الجيزة (ابو النمرس) سابقاً
kesm Elhawamdeiah	4098	2081	2017	907	402	505	5005	2483	2522	قسم الحوامدية
Markaz Elpadresheen	12317	6117	6200	2253	1040	1213	14570	7157	7413	مركز البدرشين

تابع جدول رقم (٨) : أعداد المواليد والوفيات والزيادة الطبيعية لأقسام ومراكز محافظات الجمهورية طبقاً للنوع عام ٢٠١٨

Cont,Table No (8) : Live Births , Death and Natural Increase According to the Governorates (Kesm/ Markaz) by sex 2018

kesm/ Markaz	National Increase الزيادة الطبيعية			Deaths الوفيات			Live Births المواليد			القسم/المركز
	جملة	إناث	ذكور	جملة	إناث	ذكور	جملة	إناث	ذكور	
	Total	Female	Male	Total	Female	Male	Total	Female	Male	
Cont , Giza										**تابع محافظ الجيزة**
Markaz Elayyat	12394	6108	6286	2173	991	1182	14567	7099	7468	مركز العياط
Markaz Elsaff	10694	5408	5286	1967	877	1090	12661	6285	6376	مركز الصف
Markaz Atfeeh	10509	5112	5397	1615	746	869	12124	5858	6266	مركز اطفيح
Markaz Kerdasah	8053	4067	3986	1635	759	876	9688	4826	4862	مركز كرداسة
Markaz Owseem	9932	5006	4926	1928	856	1072	11860	5862	5998	مركز اوسيم
kesm Elwarraq	6031	3174	2857	2139	929	1210	8170	4103	4067	قسم الوراق
Monshaat Elkanater (Empapah.prev)	12618	6201	6417	2004	885	1119	14622	7086	7536	مركز منشأة القناطر (إمبابة سابقاً)
kesm Elsheikh Zayed	1254	705	549	798	309	489	2052	1014	1038	قسم الشيخ زايد
kesm 6.October First	4247	2170	2077	1676	709	967	5923	2879	3044	قسم أول ٦ اكتوبر
kesm 6.October Second	2632	1393	1239	845	332	513	3477	1725	1752	قسم ثاني ٦ اكتوبر
kesm Elwahat Elpahareiah	966	506	460	204	87	117	1170	593	577	قسم الواحات البحرية
kesm 6.October Third	0	0	0	0	0	0	0	0	0	قسم ثالث ٦ أكتوبر
Beni-Suef										**محافظة بني سويف**
Total Beni-Suef	**74937**	**36845**	**38092**	**15586**	**7371**	**8215**	**90523**	**44216**	**46307**	**جملة بنى سويف**
kesm Beni-Suef	7360	3748	3612	3316	1432	1884	10676	5180	5496	قسم بني سويف
Markaz Beni-Suef	7086	3498	3588	1681	783	898	8767	4281	4486	مركز بني سويف
kesm Beni-Suef Elgededah	0	0	0	0	0	0	0	0	0	قسم مدينة بنى سويف الجديدة
Markaz Ehnasia	11031	5418	5613	1541	757	784	12572	6175	6397	مركز اهناسيا
Markaz Pepa	10775	5296	5479	2044	986	1058	12819	6282	6537	مركز ببا
Markaz somasta	7432	3592	3840	1205	588	617	8637	4180	4457	مركز سمسطا
Markaz Elfashn	10474	5092	5382	2019	1001	1018	12493	6093	6400	مركز الفشن
Markaz Elwastah	11587	5650	5937	2130	1031	1099	13717	6681	7036	مركز الواسطي
Markaz Nasseer- powsh.prev	9192	4551	4641	1650	793	857	10842	5344	5498	مركز ناصر
Fayoum										**محافظة الفيوم**
Total El. Fayoum	**81431**	**39841**	**41590**	**14482**	**6729**	**7753**	**95913**	**46570**	**49343**	**جملة الفيوم**
kesm El. Fayoum First	5670	3065	2605	4268	1849	2419	9938	4914	5024	قسم أول الفيوم (قسم الفيوم)
Markaz El .Fayoum	11221	5423	5798	1451	688	763	12672	6111	6561	مركز الفيوم
Markaz Tameiah	10846	5314	5532	1516	724	792	12362	6038	6324	مركز طامية
Markaz Sennorus	14897	7294	7603	2161	1003	1158	17058	8297	8761	مركز سنورس
Markaz Abshoway	11221	5398	5823	1462	720	742	12683	6118	6565	مركز أبشواى
Markaz Atsa	19338	9362	9976	2316	1151	1165	21654	10513	11141	مركز إطسا
Markaz Yousef Elseddeq	8238	3985	4253	1308	594	714	9546	4579	4967	مركز يوسف الصديق
El. Fayoum Elgededah	0	0	0	0	0	0	0	0	0	مدينة الفيوم الجديدة
Markaz Shorta Elshawashnah	0	0	0	0	0	0	0	0	0	مركز الشواشنة
kesm El. Fayoum Second	0	0	0	0	0	0	0	0	0	قسم ثان الفيوم

تابع جدول رقم (٨) : أعداد المواليد والوفيات والزيادة الطبيعية لأقسام ومراكز محافظات الجمهورية طبقاً للنوع عام ٢٠١٨

Cont,Table No (8) : Live Births , Death and Natural Increase According to the Governorates (Kesm/ Markaz) by sex 2018

kesm/ Markaz	National Increase الزيادة الطبيعية			Deaths الوفيات			Live Births المواليد			القسم/المركز
	جملة	إناث	ذكور	جملة	إناث	ذكور	جملة	إناث	ذكور	
	Total	Female	Male	Total	Female	Male	Total	Female	Male	
Menia										**محافظة المنيا**
Total El Menia	**137908**	**67589**	**70319**	**26741**	**12690**	**14051**	**164649**	**80279**	**84370**	**جملة المنيا**
kesm El Menia First	9002	4560	4442	3942	1617	2325	12944	6177	6767	قسم اول المنيا
kesm El Menia Second	29	13	16	102	47	55	131	60	71	قسم ثانى المنيا
kesm El Menia Third	-250	-107	-143	299	126	173	49	19	30	قسم ثالث المنيا
El Menia El Elgededah City	0	0	0	0	0	0	0	0	0	قسم المنيا الجديدة
Markaz El Menia	12467	6125	6342	2797	1373	1424	15264	7498	7766	مركز المنيا
Markaz Abo qorqas	14316	6940	7376	2419	1210	1209	16735	8150	8585	مركز ابو قرقاص
kesm Mallawey	4327	2161	2166	979	422	557	5306	2583	2723	قسم ملوي
Markaz Mallawey	19558	9512	10046	3061	1543	1518	22619	11055	11564	مركزملوي
Markaz Dermowas	9733	4749	4984	1622	837	785	11355	5586	5769	مركز دير مواس
Markaz Samalout Sharq	8296	4039	4257	1538	713	825	9834	4752	5082	مركز سمالوط شرق
Markaz Samalout Gharb	11830	5789	6041	1812	899	913	13642	6688	6954	مركز سمالوط غرب
Markaz Matay	7592	3631	3961	1385	708	677	8977	4339	4638	مركز مطاي
Markaz Bani Mazar	17410	8542	8868	2835	1310	1525	20245	9852	10393	مركز بنى مزار
Markaz Maghghah	15224	7474	7750	2751	1305	1446	17975	8779	9196	مركز مغاغة
Markaz Eledwah	8374	4161	4213	1199	580	619	9573	4741	4832	مركز العدوة
Asyout										**محافظة أسيوط**
Total Asyout	**114648**	**56395**	**58253**	**26914**	**12701**	**14213**	**141562**	**69096**	**72466**	**جملة أسيوط**
kesm Asyout First	4950	3018	1932	10329	4386	5943	15279	7404	7875	قسم اول اسيوط
kesm Asyout Second	5025	2504	2521	1224	533	691	6249	3037	3212	قسم ثان اسيوط
Markaz Asyout	10887	5282	5605	1599	812	787	12486	6094	6392	مركز اسيوط
kesm Abo teeg	2565	1276	1289	413	197	216	2978	1473	1505	قسم ابو تيج
Markaz Abo teeg	6787	3282	3505	990	505	485	7777	3787	3990	مركز ابو تيج
Markaz Elghanayem	4076	1999	2077	568	274	294	4644	2273	2371	مركز الغنايم
Markaz Saudafa	5029	2445	2584	832	423	409	5861	2868	2993	مركز صدفا
Markaz Manfalout	15381	7603	7778	2004	1016	988	17385	8619	8766	مركز منفلوط
Markaz Elqouseiah	14557	7096	7461	1935	966	969	16492	8062	8430	مركز القوصية
Markaz Dayrout	17694	8628	9066	2460	1278	1182	20154	9906	10248	مركز ديروط
Markaz Abnoub	10846	5208	5638	1528	779	749	12374	5987	6387	مركز ابنوب
Markaz Elfath	5427	2533	2894	1057	572	485	6484	3105	3379	مركز الفتح
Markaz Sahel Seleem	4174	2007	2167	788	407	381	4962	2414	2548	مركز ساحل سليم
Markaz Elbadarey	7185	3479	3706	1165	546	619	8350	4025	4325	مركز البداري
Asyout Elgededah City	65	35	30	22	7	15	87	42	45	قسم مدينة اسيوط الجديدة
Suhag										**محافظة سوهاج**
Total Suhag	**128665**	**62532**	**66133**	**25488**	**12448**	**13040**	**154153**	**74980**	**79173**	**جملة سوهاج**
kesm Suhag First	1192	665	527	962	400	562	2154	1065	1089	قسم سوهاج اول
kesm Suhag Second	1848	1114	734	1643	622	1021	3491	1736	1755	قسم سوهاج ثان
Markaz Suhag	15641	7588	8053	2860	1431	1429	18501	9019	9482	مركز سوهاج
Markaz Elmaraghah	8784	4236	4548	1895	980	915	10679	5216	5463	مركز المراغة
Markaz Gohainah	6225	2993	3232	1214	608	606	7439	3601	3838	مركز جهينة
kesm Tahta	3811	1864	1947	849	389	460	4660	2253	2407	قسم طهطا
Markaz Tahta	6524	3172	3352	1394	685	709	7918	3857	4061	مركز طهطا
Markaz Tema	9429	4547	4882	1790	880	910	11219	5427	5792	مركز طما

تابع جدول رقم (٨) : أعداد المواليد والوفيات والزيادة الطبيعية لأقسام ومراكز محافظات الجمهورية طبقاً للنوع عام ٢٠١٨

Cont,Table No (8) : Live Births , Death and Natural Increase According to the Governorates (Kesm/ Markaz) by sex 2018

kesm/ Markaz	National Increase الزيادة الطبيعية			Deaths الوفيات			Live Births المواليد			القسم/المركز
	جملة	إناث	ذكور	جملة	إناث	ذكور	جملة	إناث	ذكور	
	Total	Female	Male	Total	Female	Male	Total	Female	Male	
Cont , Suhag										**تابع محافظة سوهاج**
Markaz Elmonshaah	11908	5831	6077	1886	945	941	13794	6776	7018	مركز المنشأة
Markaz Elosayrat	5577	2688	2889	866	436	430	6443	3124	3319	مركز العسيرات
kesm & Grga City	3910	1868	2042	758	378	380	4668	2246	2422	قسم جرجا
Markaz Grga	11134	5301	5833	1811	914	897	12945	6215	6730	مركز جرجا
Markaz Elbalayna	14258	6851	7407	2686	1335	1351	16944	8186	8758	مركز البلينا
M.Dar Elsalam Toq Sharq.prev	11926	5837	6089	2062	1027	1035	13988	6864	7124	مركز دار السلام (الشرق سابقاً)
Markaz Akhmeem	10268	4976	5292	1819	904	915	12087	5880	6207	مركز اخميم
Markaz Saqaltah	6230	3001	3229	993	514	479	7223	3515	3708	مركز ساقلتة
kesm Elkawther	0	0	0	0	0	0	0	0	0	قسم الكوثر
Suhag Elgededah City	0	0	0	0	0	0	0	0	0	مدينة سوهاج الجديدة
Qena										**محافظة قنا**
Total Qena	**78321**	**38152**	**40169**	**17332**	**8493**	**8839**	**95653**	**46645**	**49008**	**جملة قنا**
kesm Qena	-584	-198	-386	894	342	552	310	144	166	قسم قنا
Markaz Qena	16090	7843	8247	3313	1613	1700	19403	9456	9947	مركز قنا
Markaz Deshna	11425	5537	5888	2006	984	1022	13431	6521	6910	مركز دشنا
Markaz Elwaqf	1877	966	911	482	230	252	2359	1196	1163	مركز الوقف
Markaz Nagaa Hammadey	11683	5618	6065	3258	1617	1641	14941	7235	7706	مركز نجع حمادي
Markaz Farshout	4843	2325	2518	1004	525	479	5847	2850	2997	مركز فرشوط
Markaz Abo tesht	12671	6026	6645	2541	1310	1231	15212	7336	7876	مركز ابو تشت
Markaz Qaft	3912	1998	1914	844	393	451	4756	2391	2365	مركز قفط
Markaz Qous	12362	6050	6312	2061	1022	1039	14423	7072	7351	مركز قوص
Markaz Naqadah	4042	1987	2055	929	457	472	4971	2444	2527	مركز نقادة
Qena Elgededah City	0	0	0	0	0	0	0	0	0	مدينة قنا الجديدة
Aswan										**محافظة اسوان**
Total Aswan	**31672**	**15714**	**15958**	**8279**	**3750**	**4529**	**39951**	**19464**	**20487**	**جملة أسوان**
kesm Aswan First	7660	3832	3828	3020	1300	1720	10680	5132	5548	قسم اول اسوان
kesm Aswan Second	0	0	0	0	0	0	0	0	0	قسم ثان أســـوان
Markaz Aswan	376	189	187	256	115	141	632	304	328	مركز اسوان
Aswan Elgededah City	0	0	0	0	0	0	0	0	0	مدينة أسوان الجديدة
Markaz Edfo	10395	5075	5320	2256	1052	1204	12651	6127	6524	مركز ادفو
Markaz Koum ompow	10210	5059	5151	1610	720	890	11820	5779	6041	مركز كوم امبو
Markaz Nasr	95	66	29	486	241	245	581	307	274	مركز نصر
Markaz Draw	2962	1507	1455	621	305	316	3583	1812	1771	مركز دراو
Markaz Abo sompol	-26	-14	-12	30	17	13	4	3	1	مركز ابوسمبل
Luxor										**محافظة الأقصر**
Total Luxor	**26059**	**13025**	**13034**	**7280**	**3388**	**3892**	**33339**	**16413**	**16926**	**جملة الأقصر**
kesm Luxor	5759	3004	2755	2772	1233	1539	8531	4237	4294	قسم مدينه الاقصر
Markaz Luxor	4615	2241	2374	1126	548	578	5741	2789	2952	مركز الاقصر
Markaz Tebah	0	0	0	0	0	0	0	0	0	مركز طيبـــة
Markaz Elqrnah (kesm&Markaz Elqarnah	2096	1039	1057	487	230	257	2583	1269	1314	مركز القرنة (تشمل مركز القرنه وقسم القرنه)
Markaz Armant	3254	1615	1639	918	421	497	4172	2036	2136	مركز ارمنت
Markaz Esna	10335	5126	5209	1977	956	1021	12312	6082	6230	مركز اسنـــا

تابع جدول رقم (٨) : أعداد المواليد والوفيات والزيادة الطبيعية لأقسام ومراكز محافظات الجمهورية طبقاً للنوع عام ٢٠١٨

Cont,Table No (8) : Live Births , Death and Natural Increase According to the Governorates (Kesm/ Markaz) by sex 2018

kesm/ Markaz	National Increase الزيادة الطبيعية			Deaths الوفيات			Live Births المواليد			القسم/المركز
	جملة	إناث	ذكور	جملة	إناث	ذكور	جملة	إناث	ذكور	
	Total	Female	Male	Total	Female	Male	Total	Female	Male	
Red Sea										محافظة البحر الأحمر
Total Red Sea	**7143**	**3630**	**3513**	**1810**	**647**	**1163**	**8953**	**4277**	**4676**	**جملة البحر الاحمر**
kesm Haurgadah First	1023	472	551	8	2	6	1031	474	557	قسم اول الغردقة
kesm Haurgadah second	3183	1649	1534	1070	395	675	4253	2044	2209	قسم ثان الغردقة
kesm Ras Ghareb	796	404	392	186	58	128	982	462	520	قسم راس غارب
kesm Safagah	914	469	445	173	59	114	1087	528	559	قسم سفاجا
kesm Elqoser	829	413	416	204	86	118	1033	499	534	قسم القصير
kesm Marsa Alam	-20	2	-22	90	27	63	70	29	41	قسم مرسي علم
kesm Elshalateen	418	221	197	79	20	59	497	241	256	قسم الشلاتين
kesm Halayeb	0	0	0	0	0	0	0	0	0	قسم حـلايب
ELWadi ELGidid										محافظة الوادى الجديد
Total ELWadi ELGidid	**4026**	**2002**	**2024**	**1135**	**509**	**626**	**5161**	**2511**	**2650**	**جملة الوادى الجديد**
kesm Elkhargah	1739	911	828	486	213	273	2225	1124	1101	قسم الواحات الخارجة
Markaz Shortah paris	61	31	30	50	26	24	111	57	54	مركز باريس
Markaz Balat	-9	-8	-1	31	16	15	22	8	14	مركز بلاط
Markaz Shortah Elfarafrah	539	248	291	90	33	57	629	281	348	مركز الفرافرة
Markaz Eldakhlah	1696	820	876	478	221	257	2174	1041	1133	مركز الواحات الداخلة
Matrouh										محافظة مطروح
Total Matrouh	**20697**	**10169**	**10528**	**2642**	**1046**	**1596**	**23339**	**11215**	**12124**	**جملة مطروح**
kesm Marsa Matrouh	7414	3717	3697	1368	565	803	8782	4282	4500	قسم مرسي مطروح
kesm Elnegelah	1397	703	694	133	52	81	1530	755	775	قسم النجيلة
kesm Sedy Barraney	2638	1290	1348	97	37	60	2735	1327	1408	قسم سيدى برانى
kesm Elsaloum	867	414	453	68	28	40	935	442	493	قسم السلوم
kesm Eldabaah	2855	1315	1540	198	74	124	3053	1389	1664	قسم الضبعة
kesm Elalamein	753	436	317	254	56	198	1007	492	515	قسم العلمين
kesm Elhammam	3563	1697	1866	437	198	239	4000	1895	2105	قسم الحمام
kesm Seiwah	1210	597	613	87	36	51	1297	633	664	قسم سيوة
Elsahel elshamaly-part	0	0	0	0	0	0	0	0	0	الساحل الشمالى جزء
North Sinai										محافظة شمال سيناء
Total North Sinai	**7436**	**3839**	**3597**	**1750**	**687**	**1063**	**9186**	**4526**	**4660**	**جملة شمال سيناء**
kesm Elareash First	672	404	268	180	18	162	852	422	430	قسم اول العريش
kesm Elareash First	0	0	0	0	0	0	0	0	0	قسم ثان العريش
kesm Elareash Third	2245	1194	1051	973	413	560	3218	1607	1611	قسم ثالث العريش
kesm Elareash Fourth	202	115	87	30	10	20	232	125	107	قسم رابع العريش
kesm Bear Elaabd	1874	892	982	283	133	150	2157	1025	1132	قسم بئر العبد
kesm shortah Romanah	1165	584	581	107	50	57	1272	634	638	قسم رمانه
kesm Elhsnah	110	59	51	20	9	11	130	68	62	قسم الحسنه
kesm Nakhl	64	43	21	26	5	21	90	48	42	قسم نخل
kesm Shortah Elkaseimah	313	150	163	32	7	25	345	157	188	قسم القسيمه
kesm Elsheikh Zowayed	655	342	313	85	38	47	740	380	360	قسم الشيخ زويد
kesm Rafah	136	56	80	14	4	10	150	60	90	قسم رفح
South Sinai										محافظة جنوب سيناء
Total South Sinai	**2336**	**1235**	**1101**	**687**	**205**	**482**	**3023**	**1440**	**1583**	**جملة جنوب سيناء**
kesm Eltour	734	382	352	163	64	99	897	446	451	قسم الطور
kesm Abo rdees	519	262	257	70	25	45	589	287	302	قسم ابو رديس
kesm Ras Sedr	454	224	230	109	30	79	563	254	309	قسم راس سدر
kesm Sant Katreen	66	41	25	11	6	5	77	47	30	قسم سانت كاترين
kesm Nowebaa	67	42	25	32	6	26	99	48	51	قسم نويبع
kesm Shortah Taba	0	1	-1	12	2	10	12	3	9	قسم طابا
kesm Dahab	138	71	67	30	11	19	168	82	86	قسم دهب
kesm Sharm elsheikh	0	0	0	0	0	0	0	0	0	قسم أول شرم الشيخ (قسم شرم الشيخ)
Sharm elsheikh second	358	212	146	260	61	199	618	273	345	قسم ثان شرم الشيخ
kesm Abo Zenima	0	0	0	0	0	0	0	0	0	قسم أبو زنيمة

جدول رقم (٩) : المواليد احياء بحضر وريف الجمهورية طبقا للنوع والشهور لعام ٢٠١٨

Table No (9) : Live Births in Governorate (Urban and Rural) by Sex and months 2018

Urban Governorates — المحافظات الحضرية

Governorates		السويس Suez			بور سعيد Port-Said			الاسكندرية Alexandria			القاهرة Cairo			المحافظات	
Months		جملة Total	إناث Female	ذكور Male	جملة Total	إناث Female	ذكور Male	جملة Total	إناث Female	ذكور Male	جملة Total	إناث Female	ذكور Male	الشهور	
Total	Urban	**15637**	**7587**	**8050**	**12827**	**6056**	**6771**	**101464**	**49388**	**52076**	**221264**	**108433**	**112831**	حضر	الاجمالي
	Rural	**0**	**0**	**0**	**0**	**0**	**0**	**13331**	**6564**	**6767**	**0**	**0**	**0**	ريف	
	Total	**15637**	**7587**	**8050**	**12827**	**6056**	**6771**	**114795**	**55952**	**58843**	**221264**	**108433**	**112831**	جملة	
January	Urban	1401	666	735	1279	624	655	9294	4600	4694	20269	9940	10329	حضر	يناير
	Rural	0	0	0	0	0	0	1282	609	673	0	0	0	ريف	
	Total	1401	666	735	1279	624	655	10576	5209	5367	20269	9940	10329	جملة	
February	Urban	1032	507	525	867	390	477	6984	3389	3595	15438	7590	7848	حضر	فبراير
	Rural	0	0	0	0	0	0	1037	519	518	0	0	0	ريف	
	Total	1032	507	525	867	390	477	8021	3908	4113	15438	7590	7848	جملة	
March	Urban	1132	553	579	914	433	481	7745	3788	3957	17073	8390	8683	حضر	مارس
	Rural	0	0	0	0	0	0	1064	525	539	0	0	0	ريف	
	Total	1132	553	579	914	433	481	8809	4313	4496	17073	8390	8683	جملة	
April	Urban	1100	518	582	943	445	498	7038	3322	3716	16479	8007	8472	حضر	أبريل
	Rural	0	0	0	0	0	0	922	464	458	0	0	0	ريف	
	Total	1100	518	582	943	445	498	7960	3786	4174	16479	8007	8472	جملة	
May	Urban	1269	617	652	1013	477	536	7935	3837	4098	17792	8734	9058	حضر	مايو
	Rural	0	0	0	0	0	0	1011	508	503	0	0	0	ريف	
	Total	1269	617	652	1013	477	536	8946	4345	4601	17792	8734	9058	جملة	
June	Urban	1308	637	671	1043	484	559	8662	4163	4499	18621	9053	9568	حضر	يونيو
	Rural	0	0	0	0	0	0	1107	526	581	0	0	0	ريف	
	Total	1308	637	671	1043	484	559	9769	4689	5080	18621	9053	9568	جملة	
July	Urban	1556	778	778	1285	595	690	10117	4881	5236	21742	10682	11060	حضر	يوليو
	Rural	0	0	0	0	0	0	1242	602	640	0	0	0	ريف	
	Total	1556	778	778	1285	595	690	11359	5483	5876	21742	10682	11060	جملة	
August	Urban	1402	697	705	1118	506	612	9227	4496	4731	19318	9426	9892	حضر	أغسطس
	Rural	0	0	0	0	0	0	1173	577	596	0	0	0	ريف	
	Total	1402	697	705	1118	506	612	10400	5073	5327	19318	9426	9892	جملة	
September	Urban	1424	667	757	1148	560	588	9249	4579	4670	19627	9572	10055	حضر	سبتمبر
	Rural	0	0	0	0	0	0	1215	589	626	0	0	0	ريف	
	Total	1424	667	757	1148	560	588	10464	5168	5296	19627	9572	10055	جملة	
October	Urban	1442	669	773	1226	593	633	9041	4447	4594	19514	9708	9806	حضر	أكتوبر
	Rural	0	0	0	0	0	0	1185	593	592	0	0	0	ريف	
	Total	1442	669	773	1226	593	633	10226	5040	5186	19514	9708	9806	جملة	
November	Urban	1288	631	657	1000	467	533	7793	3779	4014	17531	8570	8961	حضر	نوفمبر
	Rural	0	0	0	0	0	0	980	487	493	0	0	0	ريف	
	Total	1288	631	657	1000	467	533	8773	4266	4507	17531	8570	8961	جملة	
December	Urban	1283	647	636	991	482	509	8379	4107	4272	17860	8761	9099	حضر	ديسمبر
	Rural	0	0	0	0	0	0	1113	565	548	0	0	0	ريف	
	Total	1283	647	636	991	482	509	9492	4672	4820	17860	8761	9099	جملة	

تابع جدول رقم (٩) : المواليد احياء بحضر وريف الجمهورية طبقا للنوع والشهور لعام ٢٠١٨

Cont, Table No (9) : Live Births in Governorate (Urban and Rural) by Sex and months 2018

Lower Egypt Governorates — محافظات الوجة البحري

Governorate		كفر الشيخ Kafr El-Sheikh			القليوبية Kalyoubia			الشرقية Sharkia			الدقهلية Dakahlia			دمياط Demietta			المحافظات
Months		جملة Total	إناث Femal	ذكور Male	جملة Total	إناث Femal	ذكور Male	جملة Total	إناث Femal	ذكور Male	جملة Total	إناث Femal	ذكور Male	جملة Total	إناث Femal	ذكور Male	الشهور
Total	Urban	28638	14006	14632	56817	27797	29020	71165	34504	36661	88654	43733	44921	19832	9747	10085	حضر
	Rural	53749	26178	27571	60802	29890	30912	97855	47914	49941	52919	25661	27258	12731	6096	6635	ريف
	Total	82387	40184	42203	117619	57687	59932	169020	82418	86602	141573	69394	72179	32563	15843	16720	جملة
January	Urban	2617	1296	1321	5303	2653	2650	6239	3085	3154	7543	3767	3776	1905	980	925	حضر
	Rural	5062	2487	2575	5346	2612	2734	8812	4292	4520	4903	2390	2513	1208	612	596	ريف
	Total	7679	3783	3896	10649	5265	5384	15051	7377	7674	12446	6157	6289	3113	1592	1521	جملة
February	Urban	2012	998	1014	3885	1931	1954	4907	2407	2500	6366	3095	3271	1396	702	694	حضر
	Rural	4067	1997	2070	4140	2123	2017	7334	3627	3707	4109	1964	2145	892	425	467	ريف
	Total	6079	2995	3084	8025	4054	3971	12241	6034	6207	10475	5059	5416	2288	1127	1161	جملة
March	Urban	2484	1229	1255	4265	2085	2180	5420	2575	2845	7147	3461	3686	1621	776	845	حضر
	Rural	4412	2183	2229	4559	2226	2333	7519	3690	3829	4376	2142	2234	1013	454	559	ريف
	Total	6896	3412	3484	8824	4311	4513	12939	6265	6674	11523	5603	5920	2634	1230	1404	جملة
April	Urban	2047	1005	1042	4209	2083	2126	5162	2494	2668	6604	3200	3404	1411	674	737	حضر
	Rural	4130	1983	2147	4502	2197	2305	7379	3584	3795	4097	1991	2106	1020	478	542	ريف
	Total	6177	2988	3189	8711	4280	4431	12541	6078	6463	10701	5191	5510	2431	1152	1279	جملة
May	Urban	2315	1108	1207	4620	2258	2362	5643	2737	2906	7490	3658	3832	1553	782	771	حضر
	Rural	4482	2147	2335	4956	2413	2543	7801	3796	4005	4493	2162	2331	1095	524	571	ريف
	Total	6797	3255	3542	9576	4671	4905	13444	6533	6911	11983	5820	6163	2648	1306	1342	جملة
June	Urban	2312	1115	1197	4744	2268	2476	5942	2883	3059	7558	3760	3798	1624	834	790	حضر
	Rural	4676	2223	2453	5420	2646	2774	8505	4201	4304	4401	2111	2290	1126	550	576	ريف
	Total	6988	3338	3650	10164	4914	5250	14447	7084	7363	11959	5871	6088	2750	1384	1366	جملة
July	Urban	2749	1357	1392	5559	2693	2866	6797	3265	3532	8649	4184	4465	1940	959	981	حضر
	Rural	5230	2520	2710	6092	2927	3165	9636	4652	4984	5036	2425	2611	1267	586	681	ريف
	Total	7979	3877	4102	11651	5620	6031	16433	7917	8516	13685	6609	7076	3207	1545	1662	جملة
August	Urban	2460	1210	1250	5136	2483	2653	6254	2874	3380	8073	4063	4010	1845	881	964	حضر
	Rural	4850	2396	2454	5432	2688	2744	9001	4486	4515	4660	2260	2400	1220	570	650	ريف
	Total	7310	3606	3704	10568	5171	5397	15255	7360	7895	12733	6323	6410	3065	1451	1614	جملة
September	Urban	2602	1272	1330	5097	2550	2547	6449	3170	3279	7951	3972	3979	1768	851	917	حضر
	Rural	4978	2484	2494	5416	2690	2726	8756	4316	4440	4472	2173	2299	1098	536	562	ريف
	Total	7580	3756	3824	10513	5240	5273	15205	7486	7719	12423	6145	6278	2866	1387	1479	جملة
Oktober	Urban	2490	1180	1310	5038	2473	2565	6463	3225	3238	7464	3756	3708	1716	811	905	حضر
	Rural	4696	2267	2429	5234	2594	2640	8236	4085	4151	4569	2254	2315	1041	523	518	ريف
	Total	7186	3447	3739	10272	5067	5205	14699	7310	7389	12033	6010	6023	2757	1334	1423	جملة
November	Urban	2255	1108	1147	4275	2098	2177	5765	2795	2970	6722	3287	3435	1533	739	794	حضر
	Rural	3652	1792	1860	4724	2332	2392	7257	3473	3784	3845	1835	2010	872	403	469	ريف
	Total	5907	2900	3007	8999	4430	4569	13022	6268	6754	10567	5122	5445	2405	1142	1263	جملة
December	Urban	2295	1128	1167	4686	2222	2464	6124	2994	3130	7087	3530	3557	1520	758	762	حضر
	Rural	3514	1699	1815	4981	2442	2539	7619	3712	3907	3958	1954	2004	879	435	444	ريف
	Total	5809	2827	2982	9667	4664	5003	13743	6706	7037	11045	5484	5561	2399	1193	1206	جملة

تابع جدول رقم (٩) : المواليد احياء بحضر وريف الجمهورية طبقا للنوع والشهور لعام ٢٠١٨

Cont, Table No (9) : Live Births in Governorate (Urban and Rural) by Sex and months 2018

Cont, Lower Egypt Governorates — تابع محافظات الوجة البحري

Governorate		الاسماعيلية Ismailia			البحيرة Behera			المنوفية Menoufia			الغربية Gharbia			المحافظات
Months		جملة Total	اناث Female	ذكور Male	جملة Total	اناث Female	ذكور Male	جملة Total	اناث Female	ذكور Male	جملة Total	اناث Female	ذكور Male	الشهور
Total	Urban	23006	11244	11762	77232	37307	39925	39848	19603	20245	68150	33304	34846	حضر
	Rural	12180	5933	6247	80793	39620	41173	61831	30091	31740	42624	20761	21863	ريف
	Total	35186	17177	18009	158025	76927	81098	101679	49694	51985	110774	54065	56709	جملة
January	Urban	2077	1016	1061	7289	3519	3770	3494	1775	1719	5991	2949	3042	حضر
	Rural	1192	589	603	7893	3908	3985	5477	2693	2784	3774	1829	1945	ريف
	Total	3269	1605	1664	15182	7427	7755	8971	4468	4503	9765	4778	4987	جملة
February	Urban	1571	708	863	5299	2598	2701	2783	1374	1409	4809	2407	2402	حضر
	Rural	967	500	467	5893	2849	3044	3947	1970	1977	3089	1456	1633	ريف
	Total	2538	1208	1330	11192	5447	5745	6730	3344	3386	7898	3863	4035	جملة
March	Urban	1718	824	894	5913	2887	3026	2943	1406	1537	5206	2500	2706	حضر
	Rural	959	478	481	5907	2910	2997	4596	2226	2370	3481	1729	1752	ريف
	Total	2677	1302	1375	11820	5797	6023	7539	3632	3907	8687	4229	4458	جملة
April	Urban	1628	754	874	5575	2713	2862	2873	1405	1468	4922	2394	2528	حضر
	Rural	948	441	507	5673	2779	2894	4544	2154	2390	3276	1591	1685	ريف
	Total	2576	1195	1381	11248	5492	5756	7417	3559	3858	8198	3985	4213	جملة
May	Urban	1841	925	916	6377	3053	3324	3228	1555	1673	5649	2773	2876	حضر
	Rural	919	437	482	6409	3131	3278	5217	2532	2685	3651	1764	1887	ريف
	Total	2760	1362	1398	12786	6184	6602	8445	4087	4358	9300	4537	4763	جملة
June	Urban	1901	940	961	6627	3149	3478	3483	1699	1784	6003	2819	3184	حضر
	Rural	1024	481	543	6964	3450	3514	5467	2635	2832	3836	1840	1996	ريف
	Total	2925	1421	1504	13591	6599	6992	8950	4334	4616	9839	4659	5180	جملة
July	Urban	2177	1113	1064	7702	3648	4054	4033	2064	1969	6764	3263	3501	حضر
	Rural	1184	578	606	8144	3995	4149	6341	3043	3298	4329	2117	2212	ريف
	Total	3361	1691	1670	15846	7643	8203	10374	5107	5267	11093	5380	5713	جملة
August	Urban	2108	1024	1084	7039	3436	3603	3695	1785	1910	6117	3013	3104	حضر
	Rural	1047	492	555	7379	3657	3722	5789	2843	2946	3822	1883	1939	ريف
	Total	3155	1516	1639	14418	7093	7325	9484	4628	4856	9939	4896	5043	جملة
September	Urban	2114	1041	1073	7066	3439	3627	3780	1836	1944	6196	3021	3175	حضر
	Rural	1106	557	549	7105	3481	3624	5607	2743	2864	3760	1819	1941	ريف
	Total	3220	1598	1622	14171	6920	7251	9387	4579	4808	9956	4840	5116	جملة
October	Urban	2110	1019	1091	6500	3148	3352	3340	1636	1704	5945	2980	2965	حضر
	Rural	1020	500	520	7049	3358	3691	5331	2591	2740	3493	1702	1791	ريف
	Total	3130	1519	1611	13549	6506	7043	8671	4227	4444	9438	4682	4756	جملة
November	Urban	1838	922	916	5762	2767	2995	3033	1506	1527	5068	2512	2556	حضر
	Rural	873	407	466	6124	2955	3169	4751	2293	2458	3054	1532	1522	ريف
	Total	2711	1329	1382	11886	5722	6164	7784	3799	3985	8122	4044	4078	جملة
December	Urban	1923	958	965	6083	2950	3133	3163	1562	1601	5480	2673	2807	حضر
	Rural	941	473	468	6253	3147	3106	4764	2368	2396	3059	1499	1560	ريف
	Total	2864	1431	1433	12336	6097	6239	7927	3930	3997	8539	4172	4367	جملة

تابع جدول رقم (٩) : المواليد احياء بحضر وريف الجمهورية طبقا للنوع والشهور لعام ٢٠١٨

Cont, Table No (9) : Live Births in Governorate (Urban and Rural) by Sex and months 2018

Upper Egypt Governorates — محافظات الوجة القبلي

Governorate		المنيا Menia			الفيوم Fayoum			بني سويف Beni-Suef			الجيزة Giza			المحافظات	
Months		جملة Total	اناث Female	ذكور Male	جملة Total	اناث Female	ذكور Male	جملة Total	اناث Female	ذكور Male	جملة Total	اناث Female	ذكور Male	الشهور	
Total	Urban	**48588**	**23374**	**25214**	**27750**	**13603**	**14147**	**37649**	**18232**	**19417**	**111937**	**54899**	**57038**	حضر	الاجمالى
	Rural	**116061**	**56905**	**59156**	**68163**	**32967**	**35196**	**52874**	**25984**	**26890**	**91671**	**44914**	**46757**	ريف	
	Total	**164649**	**80279**	**84370**	**95913**	**46570**	**49343**	**90523**	**44216**	**46307**	**203608**	**99813**	**103795**	جملة	
January	Urban	4134	2039	2095	1593	762	831	3325	1611	1714	10051	5000	5051	حضر	يناير
	Rural	10743	5255	5488	6160	3022	3138	4700	2264	2436	8196	4062	4134	ريف	
	Total	14877	7294	7583	7753	3784	3969	8025	3875	4150	18247	9062	9185	جملة	
February	Urban	3246	1553	1693	2119	1035	1084	2605	1300	1305	7613	3706	3907	حضر	فبراير
	Rural	9381	4603	4778	5049	2479	2570	3979	1940	2039	6468	3238	3230	ريف	
	Total	12627	6156	6471	7168	3514	3654	6584	3240	3344	14081	6944	7137	جملة	
March	Urban	3958	1883	2075	2384	1186	1198	2954	1506	1448	8638	4178	4460	حضر	مارس
	Rural	9802	4751	5051	5586	2719	2867	4185	2077	2108	6783	3287	3496	ريف	
	Total	13760	6634	7126	7970	3905	4065	7139	3583	3556	15421	7465	7956	جملة	
April	Urban	3523	1717	1806	2231	1101	1130	2917	1363	1554	8451	4185	4266	حضر	ابريل
	Rural	8542	4289	4253	5098	2489	2609	3896	1915	1981	6491	3157	3334	ريف	
	Total	12065	6006	6059	7329	3590	3739	6813	3278	3535	14942	7342	7600	جملة	
May	Urban	3985	1926	2059	2583	1223	1360	3251	1580	1671	9196	4538	4658	حضر	مايو
	Rural	9008	4226	4782	5631	2660	2971	4319	2110	2209	7235	3430	3805	ريف	
	Total	12993	6152	6841	8214	3883	4331	7570	3690	3880	16431	7968	8463	جملة	
June	Urban	3995	1865	2130	1541	784	757	3211	1478	1733	9449	4589	4860	حضر	يونيه
	Rural	9477	4696	4781	5925	2891	3034	4612	2253	2359	7909	3828	4081	ريف	
	Total	13472	6561	6911	7466	3675	3791	7823	3731	4092	17358	8417	8941	جملة	
July	Urban	4585	2199	2386	2938	1439	1499	3736	1832	1904	10868	5321	5547	حضر	يوليو
	Rural	10598	5178	5420	5303	2524	2779	4875	2413	2462	8982	4414	4568	ريف	
	Total	15183	7377	7806	8241	3963	4278	8611	4245	4366	19850	9735	10115	جملة	
August	Urban	4259	2079	2180	2559	1228	1331	3238	1472	1766	9958	4868	5090	حضر	أغسطس
	Rural	9590	4773	4817	6090	2971	3119	4590	2270	2320	8109	3987	4122	ريف	
	Total	13849	6852	6997	8649	4199	4450	7828	3742	4086	18067	8855	9212	جملة	
September	Urban	4424	2127	2297	2674	1330	1344	3272	1590	1682	10040	4877	5163	حضر	سبتمبر
	Rural	10295	5012	5283	6229	2929	3300	4586	2254	2332	8566	4231	4335	ريف	
	Total	14719	7139	7580	8903	4259	4644	7858	3844	4014	18606	9108	9498	جملة	
October	Urban	4577	2205	2372	2545	1262	1283	3211	1542	1669	9747	4830	4917	حضر	اكتوبر
	Rural	10240	5023	5217	6014	2856	3158	4761	2358	2403	8047	3939	4108	ريف	
	Total	14817	7228	7589	8559	4118	4441	7972	3900	4072	17794	8769	9025	جملة	
November	Urban	3940	1894	2046	2232	1089	1143	2883	1478	1405	8766	4341	4425	حضر	نوفمبر
	Rural	8883	4387	4496	5496	2702	2794	4082	2031	2051	7246	3496	3750	ريف	
	Total	12823	6281	6542	7728	3791	3937	6965	3509	3456	16012	7837	8175	جملة	
December	Urban	3962	1887	2075	2351	1164	1187	3046	1480	1566	9160	4466	4694	حضر	ديسمبر
	Rural	9502	4712	4790	5582	2725	2857	4289	2099	2190	7639	3845	3794	ريف	
	Total	13464	6599	6865	7933	3889	4044	7335	3579	3756	16799	8311	8488	جملة	

تابع جدول رقم (٩) : المواليد احياء بحضر وريف الجمهورية طبقا للنوع والشهور لعام ٢٠١٨

Cont, Table No (9) : Live Births in Governorate (Urban and Rural) by Sex and months 2018

Cont, Upper Egypt Governorates — تابع محافظات الوجة القبلي

Governorate		الاقصر Luxor			اسوان Aswan			قنا Qena			سوهاج Suhag			اسيوط Asyut			المحافظات	
Months		جملة Total	اناث Female	ذكور Male	جملة Total	اناث Female	ذكور Male	جملة Total	اناث Female	ذكور Male	جملة Total	اناث Female	ذكور Male	جملة Total	اناث Female	ذكور Male	الشهور	
Total	Urban	16591	8180	8411	33901	16549	17352	16014	7775	8239	35901	17361	18540	58835	28493	30342	حضر	الاجمالى
	Rural	16748	8233	8515	6050	2915	3135	79639	38870	40769	118252	57619	60633	82727	40603	42124	ريف	
	Total	33339	16413	16926	39951	19464	20487	95653	46645	49008	154153	74980	79173	141562	69096	72466	جملة	
January	Urban	1675	825	850	2964	1429	1535	1631	825	806	3524	1715	1809	5331	2541	2790	حضر	يناير
	Rural	1627	805	822	572	275	297	8133	3968	4165	11931	5778	6153	7348	3573	3775	ريف	
	Total	3302	1630	1672	3536	1704	1832	9764	4793	4971	15455	7493	7962	12679	6114	6565	جملة	
February	Urban	1166	595	571	2249	1084	1165	1105	532	573	2617	1267	1350	4293	2059	2234	حضر	فبراير
	Rural	1157	579	578	392	188	204	6221	3029	3192	9307	4490	4817	6131	3023	3108	ريف	
	Total	2323	1174	1149	2641	1272	1369	7326	3561	3765	11924	5757	6167	10424	5082	5342	جملة	
March	Urban	1209	573	636	2536	1236	1300	1253	615	638	2834	1354	1480	4876	2407	2469	حضر	مارس
	Rural	1215	593	622	468	214	254	6824	3260	3564	10394	5141	5253	7203	3528	3675	ريف	
	Total	2424	1166	1258	3004	1450	1554	8077	3875	4202	13228	6495	6733	12079	5935	6144	جملة	
April	Urban	1216	615	601	2622	1309	1313	1251	617	634	2667	1304	1363	4368	2112	2256	حضر	ابريل
	Rural	1255	586	669	467	213	254	6338	3135	3203	8965	4354	4611	6040	2938	3102	ريف	
	Total	2471	1201	1270	3089	1522	1567	7589	3752	3837	11632	5658	5974	10408	5050	5358	جملة	
May	Urban	1330	645	685	2897	1435	1462	1367	674	693	2859	1389	1470	4942	2378	2564	حضر	مايو
	Rural	1366	670	696	588	290	298	6991	3400	3591	9877	4738	5139	6632	3283	3349	ريف	
	Total	2696	1315	1381	3485	1725	1760	8358	4074	4284	12736	6127	6609	11574	5661	5913	جملة	
June	Urban	1301	639	662	3051	1470	1581	1322	613	709	2933	1462	1471	4957	2352	2605	حضر	يونيه
	Rural	1368	669	699	516	256	260	6310	3125	3185	9556	4625	4931	6842	3291	3551	ريف	
	Total	2669	1308	1361	3567	1726	1841	7632	3738	3894	12489	6087	6402	11799	5643	6156	جملة	
July	Urban	1586	759	827	3270	1564	1706	1547	738	809	3403	1684	1719	5685	2781	2904	حضر	يوليو
	Rural	1567	770	797	605	277	328	7141	3426	3715	10660	5207	5453	7471	3669	3802	ريف	
	Total	3153	1529	1624	3875	1841	2034	8688	4164	4524	14063	6891	7172	13156	6450	6706	جملة	
August	Urban	1478	733	745	2998	1488	1510	1451	731	720	3072	1425	1647	4408	2126	2282	حضر	أغسطس
	Rural	1561	775	786	546	257	289	6715	3229	3486	9906	4928	4978	6750	3339	3411	ريف	
	Total	3039	1508	1531	3544	1745	1799	8166	3960	4206	12978	6353	6625	11158	5465	5693	جملة	
September	Urban	1560	777	783	3026	1473	1553	1540	748	792	3469	1657	1812	5327	2640	2687	حضر	سبتمبر
	Rural	1682	826	856	527	263	264	6996	3481	3515	10625	5175	5450	7340	3559	3781	ريف	
	Total	3242	1603	1639	3553	1736	1817	8536	4229	4307	14094	6832	7262	12667	6199	6468	جملة	
Oktober	Urban	1481	757	724	2998	1440	1558	1357	618	739	3097	1527	1570	5194	2547	2647	حضر	اكتوبر
	Rural	1462	718	744	500	244	256	6575	3201	3374	10023	4846	5177	7479	3745	3734	ريف	
	Total	2943	1475	1468	3498	1684	1814	7932	3819	4113	13120	6373	6747	12673	6292	6381	جملة	
November	Urban	1322	644	678	2599	1268	1331	1143	564	579	2725	1304	1421	4611	2212	2399	حضر	نوفمبر
	Rural	1282	633	649	433	213	220	6008	2968	3040	8940	4347	4593	6583	3269	3314	ريف	
	Total	2604	1277	1327	3032	1481	1551	7151	3532	3619	11665	5651	6014	11194	5481	5713	جملة	
December	Urban	1267	618	649	2691	1353	1338	1047	500	547	2701	1273	1428	4843	2338	2505	حضر	ديسمبر
	Rural	1206	609	597	436	225	211	5387	2648	2739	8068	3990	4078	6908	3386	3522	ريف	
	Total	2473	1227	1246	3127	1578	1549	6434	3148	3286	10769	5263	5506	11751	5724	6027	جملة	

تابع جدول رقم (٩) : المواليد احياء بحضر وريف الجمهورية طبقا للنوع والشهور لعام ٢٠١٨

Cont, Table No (9) : Live Births in Governorate (Urban and Rural) by Sex and months 2018

Frontiers Governorates — محافظات الحدود

Governorate / Months		جنوب سيناء South Sinai			شمال سيناء North Sinai			مطروح Matrouh			الوادي الجديد ELWadi ELGidid			البحر الاحمر Red Sea			المحافظات / الشهور	
		جملة Total	اناث Female	ذكور Male	جملة Total	اناث Female	ذكور Male	جملة Total	اناث Female	ذكور Male	جملة Total	اناث Female	ذكور Male	جملة Total	اناث Female	ذكور Male		
Total	Urban	2701	1283	1418	5696	2853	2843	16091	7704	8387	4862	2361	2501	8919	4262	4657	حضر	الاجمالى
	Rural	322	157	165	3490	1673	1817	7248	3511	3737	299	150	149	34	15	19	ريف	
	Total	3023	1440	1583	9186	4526	4660	23339	11215	12124	5161	2511	2650	8953	4277	4676	جملة	
January	Urban	242	125	117	575	274	301	1562	759	803	452	231	221	837	394	443	حضر	يناير
	Rural	27	13	14	404	177	227	547	246	301	28	16	12	6	3	3	ريف	
	Total	269	138	131	979	451	528	2109	1005	1104	480	247	233	843	397	446	جملة	
February	Urban	188	89	99	454	237	217	1236	586	650	331	151	180	619	277	342	حضر	فبراير
	Rural	29	13	16	250	125	125	573	264	309	20	10	10	3	1	2	ريف	
	Total	217	102	115	704	362	342	1809	850	959	351	161	190	622	278	344	جملة	
March	Urban	220	120	100	446	246	200	1325	657	668	315	148	167	697	328	369	حضر	مارس
	Rural	33	18	15	361	172	189	543	260	283	23	11	12	3	1	2	ريف	
	Total	253	138	115	807	418	389	1868	917	951	338	159	179	700	329	371	جملة	
April	Urban	194	80	114	438	206	232	1219	588	631	430	220	210	694	317	377	حضر	ابريل
	Rural	24	12	12	262	153	109	456	236	220	24	12	12	3	0	3	ريف	
	Total	218	92	126	700	359	341	1675	824	851	454	232	222	697	317	380	جملة	
May	Urban	199	97	102	442	227	215	1161	533	628	451	218	233	702	333	369	حضر	مايو
	Rural	22	14	8	261	126	135	508	230	278	36	16	20	2	1	1	ريف	
	Total	221	111	110	703	353	350	1669	763	906	487	234	253	704	334	370	جملة	
June	Urban	219	107	112	425	201	224	1343	626	717	490	226	264	689	332	357	حضر	يونيه
	Rural	19	9	10	238	106	132	567	288	279	24	14	10	4	2	2	ريف	
	Total	238	116	122	663	307	356	1910	914	996	514	240	274	693	334	359	جملة	
July	Urban	244	119	125	520	270	250	1586	777	809	269	143	126	801	386	415	حضر	يوليو
	Rural	35	20	15	297	139	158	667	312	355	24	13	11	6	3	3	ريف	
	Total	279	139	140	817	409	408	2253	1089	1164	293	156	137	807	389	418	جملة	
August	Urban	224	106	118	516	260	256	1378	656	722	454	199	255	750	366	384	حضر	أغسطس
	Rural	30	11	19	296	145	151	536	266	270	29	9	20	2	2	0	ريف	
	Total	254	117	137	812	405	407	1914	922	992	483	208	275	752	368	384	جملة	
September	Urban	248	121	127	529	259	270	1597	756	841	416	211	205	779	367	412	حضر	سبتمبر
	Rural	30	14	16	268	120	148	625	321	304	20	14	6	3	2	1	ريف	
	Total	278	135	143	797	379	418	2222	1077	1145	436	225	211	782	369	413	جملة	
October	Urban	231	100	131	476	229	247	1152	554	598	456	226	230	844	414	430	حضر	اكتوبر
	Rural	17	7	10	329	172	157	873	443	430	21	12	9	1	0	1	ريف	
	Total	248	107	141	805	401	404	2025	997	1028	477	238	239	845	414	431	جملة	
November	Urban	220	104	116	435	222	213	1326	634	692	382	186	196	763	360	403	حضر	نوفمبر
	Rural	26	15	11	268	130	138	515	249	266	25	11	14	1	0	1	ريف	
	Total	246	119	127	703	352	351	1841	883	958	407	197	210	764	360	404	جملة	
December	Urban	272	115	157	440	222	218	1206	578	628	416	202	214	744	388	356	حضر	ديسمبر
	Rural	30	11	19	256	108	148	838	396	442	25	12	13	0	0	0	ريف	
	Total	302	126	176	696	330	366	2044	974	1070	441	214	227	744	388	356	جملة	

تابع جدول رقم (٩) : المواليد احياء بحضر وريف الجمهورية طبقا للنوع والشهور لعام ٢٠١٨

Cont, Table No (9) : Live Births in Governorate (Urban and Rural) by Sex and months 2018

Total Country اجمالى الجمهورية

Months		جملة Total	اناث Female	ذكور Male	الشهور	
Total	Urban	1249969	609638	640331	حضر	الاجمالى
	Rural	1132393	553224	579169	ريف	
	Total	2382362	1162862	1219500	جملة	
January	Urban	112597	55400	57197	حضر	يناير
	Rural	105371	51478	53893	ريف	
	Total	217968	106878	111090	جملة	
February	Urban	87190	42567	44623	حضر	فبراير
	Rural	84435	41412	43023	ريف	
	Total	171625	83979	87646	جملة	
March	Urban	97226	47344	49882	حضر	مارس
	Rural	91309	44595	46714	ريف	
	Total	188535	91939	96596	جملة	
April	Urban	92212	44748	47464	حضر	ابريل
	Rural	84352	41151	43201	ريف	
	Total	176564	85899	90665	جملة	
May	Urban	102090	49710	52380	حضر	مايو
	Rural	92510	44608	47902	ريف	
	Total	194600	94318	100282	جملة	
June	Urban	104754	50548	54206	حضر	يونيه
	Rural	95893	46716	49177	ريف	
	Total	200647	97264	103383	جملة	
July	Urban	122108	59494	62614	حضر	يوليو
	Rural	106732	51810	54922	ريف	
	Total	228840	111304	117536	جملة	
August	Urban	110535	53631	56904	حضر	أغسطس
	Rural	99123	48814	50309	ريف	
	Total	209658	102445	107213	جملة	
September	Urban	113372	55463	57909	حضر	سبتمبر
	Rural	101305	49589	51716	ريف	
	Total	214677	105052	109625	جملة	
October	Urban	109655	53896	55759	حضر	اكتوبر
	Rural	98196	48031	50165	ريف	
	Total	207851	101927	105924	جملة	
November	Urban	97210	47481	49729	حضر	نوفمبر
	Rural	85920	41960	43960	ريف	
	Total	183130	89441	93689	جملة	
December	Urban	101020	49356	51664	حضر	ديسمبر
	Rural	87247	43060	44187	ريف	
	Total	188267	92416	95851	جملة	

جدول رقم (١٠) : الوفيات بحضر وريف الجمهورية طبقا للنوع والشهور عام ٢٠١٨

Table No (10) : Deaths in Governorates (Urban/Rural) by Sex and Months of Death 2018

Urban Governorates — المحافظـات الحضـرية

Governorates		السويس Suez			بور سعيد Port-Said			الاسكندرية Alexandria			القاهرة Cairo			المحافظات	
Months		جملة Total	إناث Female	ذكور Male	جملة Total	إناث Female	ذكور Male	جملة Total	إناث Female	ذكور Male	جملة Total	إناث Female	ذكور Male	الشهور	
Total	Urban	**3780**	**1548**	**2232**	**4683**	**2055**	**2628**	**38235**	**16473**	**21762**	**88938**	**37569**	**51369**	حضر	الاجمالي
	Rural	**0**	**0**	**0**	**0**	**0**	**0**	**2816**	**1244**	**1572**	**0**	**0**	**0**	ريف	
	Total	**3780**	**1548**	**2232**	**4683**	**2055**	**2628**	**41051**	**17717**	**23334**	**88938**	**37569**	**51369**	جملة	
January	Urban	364	152	212	437	203	234	3519	1556	1963	8580	3623	4957	حضر	يناير
	Rural	0	0	0	0	0	0	289	136	153	0	0	0	ريف	
	Total	364	152	212	437	203	234	3808	1692	2116	8580	3623	4957	جملة	
February	Urban	300	139	161	413	176	237	3148	1377	1771	7447	3067	4380	حضر	فبراير
	Rural	0	0	0	0	0	0	219	100	119	0	0	0	ريف	
	Total	300	139	161	413	176	237	3367	1477	1890	7447	3067	4380	جملة	
March	Urban	320	125	195	410	150	260	3260	1383	1877	7318	3147	4171	حضر	مارس
	Rural	0	0	0	0	0	0	279	114	165	0	0	0	ريف	
	Total	320	125	195	410	150	260	3539	1497	2042	7318	3147	4171	جملة	
April	Urban	332	122	210	377	158	219	3040	1255	1785	6928	2961	3967	حضر	أبريل
	Rural	0	0	0	0	0	0	215	93	122	0	0	0	ريف	
	Total	332	122	210	377	158	219	3255	1348	1907	6928	2961	3967	جملة	
May	Urban	302	133	169	335	151	184	2848	1190	1658	7207	3076	4131	حضر	مايو
	Rural	0	0	0	0	0	0	194	102	92	0	0	0	ريف	
	Total	302	133	169	335	151	184	3042	1292	1750	7207	3076	4131	جملة	
June	Urban	298	127	171	375	174	201	3020	1331	1689	7103	3123	3980	حضر	يونيو
	Rural	0	0	0	0	0	0	205	82	123	0	0	0	ريف	
	Total	298	127	171	375	174	201	3225	1413	1812	7103	3123	3980	جملة	
July	Urban	337	133	204	437	194	243	3252	1338	1914	7282	3052	4230	حضر	يوليو
	Rural	0	0	0	0	0	0	230	102	128	0	0	0	ريف	
	Total	337	133	204	437	194	243	3482	1440	2042	7282	3052	4230	جملة	
August	Urban	313	134	179	384	179	205	3422	1450	1972	7424	3160	4264	حضر	أغسطس
	Rural	0	0	0	0	0	0	260	117	143	0	0	0	ريف	
	Total	313	134	179	384	179	205	3682	1567	2115	7424	3160	4264	جملة	
September	Urban	281	110	171	365	177	188	3253	1457	1796	7104	3051	4053	حضر	سبتمبر
	Rural	0	0	0	0	0	0	203	73	130	0	0	0	ريف	
	Total	281	110	171	365	177	188	3456	1530	1926	7104	3051	4053	جملة	
October	Urban	268	99	169	376	172	204	3080	1326	1754	6980	2821	4159	حضر	أكتوبر
	Rural	0	0	0	0	0	0	226	97	129	0	0	0	ريف	
	Total	268	99	169	376	172	204	3306	1423	1883	6980	2821	4159	جملة	
November	Urban	288	126	162	346	142	204	2971	1310	1661	6998	2858	4140	حضر	نوفمبر
	Rural	0	0	0	0	0	0	221	110	111	0	0	0	ريف	
	Total	288	126	162	346	142	204	3192	1420	1772	6998	2858	4140	جملة	
December	Urban	377	148	229	428	179	249	3422	1500	1922	8567	3630	4937	حضر	ديسمبر
	Rural	0	0	0	0	0	0	275	118	157	0	0	0	ريف	
	Total	377	148	229	428	179	249	3697	1618	2079	8567	3630	4937	جملة	

تابع جدول رقم (١٠) : الوفيات بحضر وريف الجمهورية طبقا للنوع والشهور عام ٢٠١٨

Cont, Table No (10) : Deaths in Governorates (Urban/Rural) by Sex and Months of Death 2018

Lower Egypt Governorates — **محافظـات الوجه البحري**

Governrates		كفر الشيخ Kafr EL sheikh			القليوبية Kalyoubia			الشرقية Sharkia			الدقهلية Dakahlia			دمياط Demietta			المحافظات	
Months		جملة Total	إناث Female	ذكور Male	جملة Total	إناث Female	ذكور Male	جملة Total	إناث Female	ذكور Male	جملة Total	إناث Female	ذكور Male	جملة Total	إناث Female	ذكور Male	الشهور	
Total	Urban	7136	3139	3997	14396	5962	8434	12470	5402	7068	17751	7774	9977	5973	2566	3407	حضر	الاجمالي
	Rural	10170	5090	5080	13756	6309	7447	24923	11997	12926	21037	10274	10763	3361	1623	1738	ريف	
	Total	17306	8229	9077	28152	12271	15881	37393	17399	19994	38788	18048	20740	9334	4189	5145	جملة	
January	Urban	667	316	351	1362	558	804	1184	521	663	1584	721	863	538	222	316	حضر	يناير
	Rural	1020	507	513	1387	651	736	2588	1240	1348	2256	1097	1159	361	158	203	ريف	
	Total	1687	823	864	2749	1209	1540	3772	1761	2011	3840	1818	2022	899	380	519	جملة	
February	Urban	623	285	338	1206	528	678	1004	441	563	1368	605	763	504	227	277	حضر	فبراير
	Rural	866	462	404	1193	566	627	2174	1057	1117	1800	872	928	308	151	157	ريف	
	Total	1489	747	742	2399	1094	1305	3178	1498	1680	3168	1477	1691	812	378	434	جملة	
March	Urban	595	280	315	1202	465	737	1002	438	564	1493	664	829	505	229	276	حضر	مارس
	Rural	826	423	403	1146	517	629	1997	964	1033	1754	853	901	269	124	145	ريف	
	Total	1421	703	718	2348	982	1366	2999	1402	1597	3247	1517	1730	774	353	421	جملة	
April	Urban	535	225	310	1120	487	633	956	419	537	1413	615	798	434	187	247	حضر	أبريل
	Rural	824	414	410	1072	474	598	1897	910	987	1558	729	829	267	120	147	ريف	
	Total	1359	639	720	2192	961	1231	2853	1329	1524	2971	1344	1627	701	307	394	جملة	
May	Urban	578	248	330	1140	475	665	1041	443	598	1406	594	812	445	196	249	حضر	مايو
	Rural	762	380	382	1069	493	576	1937	936	1001	1604	740	864	270	130	140	ريف	
	Total	1340	628	712	2209	968	1241	2978	1379	1599	3010	1334	1676	715	326	389	جملة	
June	Urban	535	248	287	1188	529	659	968	422	546	1436	634	802	433	179	254	حضر	يونيو
	Rural	764	375	389	1061	480	581	1825	849	976	1563	760	803	260	130	130	ريف	
	Total	1299	623	676	2249	1009	1240	2793	1271	1522	2999	1394	1605	693	309	384	جملة	
July	Urban	580	247	333	1215	501	714	1059	462	597	1469	628	841	503	206	297	حضر	يوليو
	Rural	863	449	414	1117	536	581	2055	990	1065	1688	849	839	242	127	115	ريف	
	Total	1443	696	747	2332	1037	1295	3114	1452	1662	3157	1477	1680	745	333	412	جملة	
August	Urban	566	236	330	1219	524	695	1013	416	597	1508	654	854	473	191	282	حضر	أغسطس
	Rural	859	428	431	1127	530	597	2051	1020	1031	1795	932	863	259	124	135	ريف	
	Total	1425	664	761	2346	1054	1292	3064	1436	1628	3303	1586	1717	732	315	417	جملة	
September	Urban	606	251	355	1148	488	660	946	413	533	1464	652	812	525	229	296	حضر	سبتمبر
	Rural	825	394	431	1046	475	571	1980	950	1030	1612	813	799	265	132	133	ريف	
	Total	1431	645	786	2194	963	1231	2926	1363	1563	3076	1465	1611	790	361	429	جملة	
October	Urban	619	261	358	1123	426	697	1045	432	613	1474	631	843	516	195	321	حضر	أكتوبر
	Rural	785	373	412	1038	439	599	2022	986	1036	1725	836	889	262	131	131	ريف	
	Total	1404	634	770	2161	865	1296	3067	1418	1649	3199	1467	1732	778	326	452	جملة	
November	Urban	528	234	294	1105	482	623	1012	446	566	1424	634	790	488	233	255	حضر	نوفمبر
	Rural	853	424	429	1116	501	615	2005	954	1051	1684	838	846	271	131	140	ريف	
	Total	1381	658	723	2221	983	1238	3017	1400	1617	3108	1472	1636	759	364	395	جملة	
December	Urban	704	308	396	1368	499	869	1240	549	691	1712	742	970	609	272	337	حضر	ديسمبر
	Rural	923	461	462	1384	647	737	2392	1141	1251	1998	955	1043	327	165	162	ريف	
	Total	1627	769	858	2752	1146	1606	3632	1690	1942	3710	1697	2013	936	437	499	جملة	

تابع جدول رقم (١٠) : الوفيات بحضر وريف الجمهورية طبقا للنوع والشهور عام ٢٠١٨

Cont, Table No (10) : Deaths in Governorates (Urban/Rural) by Sex and Months of Death 2018

Cont, Lower Egypt Governorates

تابع محافظات الوجة البحري

Governrates		الاسماعيلية Ismailia			البحيرة Behera			المنوفية Menoufia			الغربية Gharbia			المحافظات	
Months		جملة Total	إناث Femal	ذكور Male	جملة Total	إناث Femal	ذكور Male	جملة Total	إناث Femal	ذكور Male	جملة Total	إناث Femal	ذكور Male	الشهور	
Total	Urban	5728	2436	3292	13371	5897	7474	10914	4493	6421	15487	7038	8449	حضر	الاجمالي
	Rural	2179	1035	1144	17402	8661	8741	13416	6281	7135	14978	7237	7741	ريف	
	Total	7907	3471	4436	30773	14558	16215	24330	10774	13556	30465	14275	16190	جملة	
January	Urban	487	206	281	1246	554	692	952	392	560	1486	665	821	حضر	يناير
	Rural	216	109	107	1844	905	939	1410	662	748	1606	805	801	ريف	
	Total	703	315	388	3090	1459	1631	2362	1054	1308	3092	1470	1622	جملة	
February	Urban	449	183	266	1059	471	588	838	361	477	1234	601	633	حضر	فبراير
	Rural	199	95	104	1523	791	732	1164	539	625	1291	638	653	ريف	
	Total	648	278	370	2582	1262	1320	2002	900	1102	2525	1239	1286	جملة	
March	Urban	539	231	308	1122	479	643	909	394	515	1206	549	657	حضر	مارس
	Rural	169	73	96	1423	728	695	1103	517	586	1218	574	644	ريف	
	Total	708	304	404	2545	1207	1338	2012	911	1101	2424	1123	1301	جملة	
April	Urban	427	187	240	1035	433	602	826	317	509	1193	514	679	حضر	أبريل
	Rural	167	77	90	1326	632	694	970	460	510	1130	554	576	ريف	
	Total	594	264	330	2361	1065	1296	1796	777	1019	2323	1068	1255	جملة	
May	Urban	476	204	272	1012	451	561	857	360	497	1208	521	687	حضر	مايو
	Rural	146	74	72	1369	669	700	1039	463	576	1148	524	624	ريف	
	Total	622	278	344	2381	1120	1261	1896	823	1073	2356	1045	1311	جملة	
June	Urban	452	191	261	1115	463	652	887	340	547	1267	585	682	حضر	يونيو
	Rural	161	75	86	1331	640	691	1010	450	560	1179	558	621	ريف	
	Total	613	266	347	2446	1103	1343	1897	790	1107	2446	1143	1303	جملة	
July	Urban	545	246	299	1206	510	696	916	399	517	1352	606	746	حضر	يوليو
	Rural	178	91	87	1404	705	699	1041	499	542	1241	601	640	ريف	
	Total	723	337	386	2610	1215	1395	1957	898	1059	2593	1207	1386	جملة	
August	Urban	495	219	276	995	433	562	1017	427	590	1272	587	685	حضر	أغسطس
	Rural	181	91	90	1258	625	633	1126	504	622	1265	596	669	ريف	
	Total	676	310	366	2253	1058	1195	2143	931	1212	2537	1183	1354	جملة	
September	Urban	436	172	264	1088	506	582	890	348	542	1325	615	710	حضر	سبتمبر
	Rural	171	66	105	1403	703	700	1052	515	537	1137	531	606	ريف	
	Total	607	238	369	2491	1209	1282	1942	863	1079	2462	1146	1316	جملة	
October	Urban	452	197	255	1189	539	650	883	351	532	1215	583	632	حضر	أكتوبر
	Rural	178	85	93	1392	707	685	1119	526	593	1193	592	601	ريف	
	Total	630	282	348	2581	1246	1335	2002	877	1125	2408	1175	1233	جملة	
November	Urban	426	185	241	1060	502	558	936	372	564	1299	589	710	حضر	نوفمبر
	Rural	181	79	102	1438	715	723	1076	483	593	1169	579	590	ريف	
	Total	607	264	343	2498	1217	1281	2012	855	1157	2468	1168	1300	جملة	
December	Urban	544	215	329	1244	556	688	1003	432	571	1430	623	807	حضر	ديسمبر
	Rural	232	120	112	1691	841	850	1306	663	643	1401	685	716	ريف	
	Total	776	335	441	2935	1397	1538	2309	1095	1214	2831	1308	1523	جملة	

تابع جدول رقم (١٠) : الوفيات بحضر وريف الجمهورية طبقا للنوع والشهور عام ٢٠١٨

Cont, Table No (10) : Deaths in Governorates (Urban/Rural) by Sex and Months of Death 2018

Upper Egypt Governrates — محافظـات الوجه القبلي

Governrates		المنيا Menia			الفيوم Fayoum			بني سويف Beni-Suef			الجيزة Giza			المحافظات	
Months		جملة Total	إناث Femal	ذكور Male	جملة Total	إناث Femal	ذكور Male	جملة Total	إناث Femal	ذكور Male	جملة Total	إناث Femal	ذكور Male	الشهور	
Total	Urban	**9000**	**3799**	**5201**	**6059**	**2655**	**3404**	**5868**	**2572**	**3296**	**33328**	**14207**	**19121**	حضر	الاجمالي
	Rural	**17741**	**8891**	**8850**	**8423**	**4074**	**4349**	**9718**	**4799**	**4919**	**13954**	**6363**	**7591**	ريف	
	Total	**26741**	**12690**	**14051**	**14482**	**6729**	**7753**	**15586**	**7371**	**8215**	**47282**	**20570**	**26712**	جملة	
January	Urban	822	339	483	610	285	325	565	250	315	3191	1374	1817	حضر	يناير
	Rural	1762	871	891	942	432	510	999	509	490	1429	639	790	ريف	
	Total	2584	1210	1374	1552	717	835	1564	759	805	4620	2013	2607	جملة	
February	Urban	740	301	439	503	218	285	490	208	282	2808	1213	1595	حضر	فبراير
	Rural	1587	803	784	749	368	381	889	461	428	1214	597	617	ريف	
	Total	2327	1104	1223	1252	586	666	1379	669	710	4022	1810	2212	جملة	
March	Urban	807	338	469	410	172	238	506	213	293	2785	1198	1587	حضر	مارس
	Rural	1486	759	727	693	359	334	813	393	420	1124	511	613	ريف	
	Total	2293	1097	1196	1103	531	572	1319	606	713	3909	1709	2200	جملة	
April	Urban	681	288	393	486	218	268	448	190	258	2484	1080	1404	حضر	أبريل
	Rural	1326	662	664	693	324	369	747	354	393	1066	476	590	ريف	
	Total	2007	950	1057	1179	542	637	1195	544	651	3550	1556	1994	جملة	
May	Urban	726	279	447	510	227	283	499	226	273	2695	1144	1551	حضر	مايو
	Rural	1435	704	731	655	319	336	700	346	354	1080	450	630	ريف	
	Total	2161	983	1178	1165	546	619	1199	572	627	3775	1594	2181	جملة	
June	Urban	722	306	416	449	194	255	476	200	276	2688	1099	1589	حضر	يونيو
	Rural	1359	710	649	573	273	300	753	388	365	1045	482	563	ريف	
	Total	2081	1016	1065	1022	467	555	1229	588	641	3733	1581	2152	جملة	
July	Urban	716	303	413	523	225	298	464	228	236	2656	1149	1507	حضر	يوليو
	Rural	1405	738	667	520	261	259	787	383	404	1095	520	575	ريف	
	Total	2121	1041	1080	1043	486	557	1251	611	640	3751	1669	2082	جملة	
August	Urban	797	309	488	527	236	291	489	215	274	2897	1196	1701	حضر	أغسطس
	Rural	1402	699	703	667	332	335	756	397	359	1163	547	616	ريف	
	Total	2199	1008	1191	1194	568	626	1245	612	633	4060	1743	2317	جملة	
September	Urban	666	298	368	476	210	266	475	194	281	2458	1040	1418	حضر	سبتمبر
	Rural	1312	656	656	641	306	335	741	353	388	1105	491	614	ريف	
	Total	1978	954	1024	1117	516	601	1216	547	669	3563	1531	2032	جملة	
October	Urban	711	319	392	478	206	272	451	186	265	2517	1060	1457	حضر	أكتوبر
	Rural	1331	625	706	680	329	351	739	360	379	1035	483	552	ريف	
	Total	2042	944	1098	1158	535	623	1190	546	644	3552	1543	2009	جملة	
November	Urban	755	331	424	494	205	289	415	182	233	2696	1136	1560	حضر	نوفمبر
	Rural	1460	722	738	699	340	359	805	392	413	1135	504	631	ريف	
	Total	2215	1053	1162	1193	545	648	1220	574	646	3831	1640	2191	جملة	
December	Urban	857	388	469	593	259	334	590	280	310	3453	1518	1935	حضر	ديسمبر
	Rural	1876	942	934	911	431	480	989	463	526	1463	663	800	ريف	
	Total	2733	1330	1403	1504	690	814	1579	743	836	4916	2181	2735	جملة	

تابع جدول رقم (١٠) : الوفيات بحضر وريف الجمهورية طبقا للنوع والشهور عام ٢٠١٨

Cont,Table No (10) : Deaths in Governorates (Urban/Rural) by Sex and Months of Death 2018

Cont, Upper Egypt Governorates — تابع محافظات الوجة القبلي

Governrates		الأقصر Luxor			أسوان Aswan			قنا Qena			سوهاج Suhag			أسيوط Asyout			المحافظات	
Months		جملة Total	إناث Female	ذكور Male	جملة Total	إناث Female	ذكور Male	جملة Total	إناث Female	ذكور Male	جملة Total	إناث Female	ذكور Male	جملة Total	إناث Female	ذكور Male	الشهور	
Total	Urban	4158	1833	2325	5047	2152	2895	4689	2102	2587	7811	3436	4375	15380	6632	8748	حضر	الاجمالي
	Rural	3122	1555	1567	3232	1598	1634	12643	6391	6252	17677	9012	8665	11534	6069	5465	ريف	
	Total	7280	3388	3892	8279	3750	4529	17332	8493	8839	25488	12448	13040	26914	12701	14213	جملة	
January	Urban	402	185	217	427	177	250	412	189	223	697	291	406	1373	563	810	حضر	يناير
	Rural	318	171	147	322	152	170	1233	599	634	1712	882	830	1134	587	547	ريف	
	Total	720	356	364	749	329	420	1645	788	857	2409	1173	1236	2507	1150	1357	جملة	
February	Urban	341	160	181	437	196	241	412	198	214	614	294	320	1268	552	716	حضر	فبراير
	Rural	261	132	129	255	115	140	1166	578	588	1614	830	784	945	510	435	ريف	
	Total	602	292	310	692	311	381	1578	776	802	2228	1124	1104	2213	1062	1151	جملة	
March	Urban	385	163	222	468	202	266	398	179	219	696	313	383	1383	628	755	حضر	مارس
	Rural	286	152	134	316	159	157	1154	582	572	1604	806	798	953	498	455	ريف	
	Total	671	315	356	784	361	423	1552	761	791	2300	1119	1181	2336	1126	1210	جملة	
April	Urban	344	145	199	404	157	247	395	177	218	613	260	353	1240	534	706	حضر	أبريل
	Rural	269	131	138	282	122	160	1028	526	502	1379	698	681	869	462	407	ريف	
	Total	613	276	337	686	279	407	1423	703	720	1992	958	1034	2109	996	1113	جملة	
May	Urban	352	164	188	379	162	217	399	157	242	691	295	396	1318	565	753	حضر	مايو
	Rural	260	139	121	263	140	123	1058	543	515	1549	769	780	982	508	474	ريف	
	Total	612	303	309	642	302	340	1457	700	757	2240	1064	1176	2300	1073	1227	جملة	
June	Urban	335	144	191	401	147	254	399	186	213	694	291	403	1362	567	795	حضر	يونيو
	Rural	224	106	118	281	139	142	1002	509	493	1548	801	747	970	507	463	ريف	
	Total	559	250	309	682	286	396	1401	695	706	2242	1092	1150	2332	1074	1258	جملة	
July	Urban	328	152	176	360	164	196	417	195	222	666	312	354	1265	590	675	حضر	يوليو
	Rural	279	128	151	259	125	134	1102	563	539	1417	748	669	948	498	450	ريف	
	Total	607	280	327	619	289	330	1519	758	761	2083	1060	1023	2213	1088	1125	جملة	
August	Urban	344	138	206	475	219	256	373	179	194	650	279	371	1286	550	736	حضر	أغسطس
	Rural	261	129	132	265	142	123	961	479	482	1356	701	655	881	494	387	ريف	
	Total	605	267	338	740	361	379	1334	658	676	2006	980	1026	2167	1044	1123	جملة	
September	Urban	319	154	165	422	198	224	337	150	187	553	233	320	1109	481	628	حضر	سبتمبر
	Rural	233	122	111	223	110	113	934	488	446	1247	655	592	842	440	402	ريف	
	Total	552	276	276	645	308	337	1271	638	633	1800	888	912	1951	921	1030	جملة	
October	Urban	316	132	184	386	171	215	355	159	196	618	272	346	1147	500	647	حضر	أكتوبر
	Rural	231	106	125	217	116	101	951	483	468	1267	606	661	893	471	422	ريف	
	Total	547	238	309	603	287	316	1306	642	664	1885	878	1007	2040	971	1069	جملة	
November	Urban	304	132	172	394	144	250	364	149	215	581	245	336	1221	512	709	حضر	نوفمبر
	Rural	255	117	138	222	115	107	981	499	482	1337	673	664	926	492	434	ريف	
	Total	559	249	310	616	259	357	1345	648	697	1918	918	1000	2147	1004	1143	جملة	
December	Urban	388	164	224	494	215	279	428	184	244	738	351	387	1408	590	818	حضر	ديسمبر
	Rural	245	122	123	327	163	164	1073	542	531	1647	843	804	1191	602	589	ريف	
	Total	633	286	347	821	378	443	1501	726	775	2385	1194	1191	2599	1192	1407	جملة	

تابع جدول رقم (١٠) : الوفيات بحضر وريف الجمهورية طبقا للنوع والشهور عام ٢٠١٨

Cont,Table No (10) : Deaths in Governorates (Urban/Rural) by Sex and Months of Death 2018

Frontiers Governorates — **محافظـات الحدود**

Governorates		جنوب سيناء South Sinai			شمال سيناء North Sinai			مطروح Matrouh			الوادي الجديد ELWadi ELGidid			البحر الأحمر Red Sea			المحافظات	
Months		جملة Total	إناث Female	ذكور Male	جملة Total	إناث Female	ذكور Male	جملة Total	إناث Female	ذكور Male	جملة Total	إناث Female	ذكور Male	جملة Total	إناث Female	ذكور Male	الشهور	
Total	Urban	**663**	**198**	**465**	**1477**	**568**	**909**	**2047**	**840**	**1207**	**788**	**336**	**452**	**1806**	**647**	**1159**	حضر	الاجمالي
	Rural	**24**	**7**	**17**	**273**	**119**	**154**	**595**	**206**	**389**	**347**	**173**	**174**	**4**	**0**	**4**	ريف	
	Total	**687**	**205**	**482**	**1750**	**687**	**1063**	**2642**	**1046**	**1596**	**1135**	**509**	**626**	**1810**	**647**	**1163**	جملة	
January	Urban	57	14	43	173	70	103	167	77	90	71	31	40	135	45	90	حضر	يناير
	Rural	1	0	1	37	23	14	25	15	10	33	16	17	0	0	0	ريف	
	Total	58	14	44	210	93	117	192	92	100	104	47	57	135	45	90	جملة	
February	Urban	41	11	30	125	49	76	187	79	108	61	27	34	152	60	92	حضر	فبراير
	Rural	2	2	0	23	9	14	51	19	32	31	10	21	0	0	0	ريف	
	Total	43	13	30	148	58	90	238	98	140	92	37	55	152	60	92	جملة	
March	Urban	57	18	39	148	59	89	169	74	95	60	25	35	144	48	96	حضر	مارس
	Rural	6	3	3	17	4	13	36	13	23	38	22	16	1	0	1	ريف	
	Total	63	21	42	165	63	102	205	87	118	98	47	51	145	48	97	جملة	
April	Urban	43	15	28	109	41	68	166	71	95	59	24	35	148	46	102	حضر	أبريل
	Rural	4	0	4	23	10	13	29	11	18	22	9	13	0	0	0	ريف	
	Total	47	15	32	132	51	81	195	82	113	81	33	48	148	46	102	جملة	
May	Urban	54	19	35	101	34	67	165	62	103	60	24	36	157	50	107	حضر	مايو
	Rural	4	1	3	24	10	14	45	16	29	26	15	11	1	0	1	ريف	
	Total	58	20	38	125	44	81	210	78	132	86	39	47	158	50	108	جملة	
June	Urban	60	24	36	126	45	81	185	76	109	78	30	48	141	52	89	حضر	يونيو
	Rural	1	0	1	15	7	8	30	9	21	21	9	12	0	0	0	ريف	
	Total	61	24	37	141	52	89	215	85	130	99	39	60	141	52	89	جملة	
July	Urban	73	21	52	123	47	76	211	76	135	55	21	34	164	65	99	حضر	يوليو
	Rural	0	0	0	23	8	15	103	26	77	29	17	12	1	0	1	ريف	
	Total	73	21	52	146	55	91	314	102	212	84	38	46	165	65	100	جملة	
August	Urban	75	21	54	114	39	75	181	72	109	84	36	48	183	69	114	حضر	أغسطس
	Rural	1	0	1	16	6	10	75	24	51	43	22	21	0	0	0	ريف	
	Total	76	21	55	130	45	85	256	96	160	127	58	69	183	69	114	جملة	
September	Urban	57	16	41	118	45	73	174	57	117	63	33	30	165	62	103	حضر	سبتمبر
	Rural	0	0	0	23	10	13	61	23	38	18	9	9	0	0	0	ريف	
	Total	57	16	41	141	55	86	235	80	155	81	42	39	165	62	103	جملة	
October	Urban	48	12	36	110	41	69	132	53	79	41	18	23	127	41	86	حضر	أكتوبر
	Rural	1	0	1	22	7	15	50	16	34	22	8	14	0	0	0	ريف	
	Total	49	12	37	132	48	84	182	69	113	63	26	37	127	41	86	جملة	
November	Urban	47	14	33	102	46	56	130	61	69	77	33	44	134	51	83	حضر	نوفمبر
	Rural	0	0	0	25	15	10	36	14	22	28	12	16	0	0	0	ريف	
	Total	47	14	33	127	61	66	166	75	91	105	45	60	134	51	83	جملة	
December	Urban	51	13	38	128	52	76	180	82	98	79	34	45	156	58	98	حضر	ديسمبر
	Rural	4	1	3	25	10	15	54	20	34	36	24	12	1	0	1	ريف	
	Total	55	14	41	153	62	91	234	102	132	115	58	57	157	58	99	جملة	

تابع جدول رقم (١٠) : الوفيات بحضر وريف الجمهورية طبقا للنوع والشهور عام ٢٠١٨

Cont, Table No (10) : Deaths in Governorates (Urban/Rural) by Sex and Months of Death 2018

Total Country إجمالي الجمهورية

Governorates		جملة	إناث	ذكور	المحافظات	
Months		Total	Female	Male	الشهور	
Total	Urban	336983	144329	192654	حضر	الاجمالي
	Rural	223325	109008	114317	ريف	
	Total	560308	253337	306971	جملة	
January	Urban	31508	13579	17929	حضر	يناير
	Rural	22924	11166	11758	ريف	
	Total	54432	24745	29687	جملة	
February	Urban	27772	12027	15745	حضر	فبراير
	Rural	19524	9705	9819	ريف	
	Total	47296	21732	25564	جملة	
March	Urban	28297	12164	16133	حضر	مارس
	Rural	18711	9148	9563	ريف	
	Total	47008	21312	25696	جملة	
April	Urban	26236	11126	15110	حضر	أبريل
	Rural	17163	8248	8915	ريف	
	Total	43399	19374	24025	جملة	
May	Urban	26961	11450	15511	حضر	مايو
	Rural	17620	8471	9149	ريف	
	Total	44581	19921	24660	جملة	
June	Urban	27193	11707	15486	حضر	يونيو
	Rural	17181	8339	8842	ريف	
	Total	44374	20046	24328	جملة	
July	Urban	28174	12070	16104	حضر	يوليو
	Rural	18027	8964	9063	ريف	
	Total	46201	21034	25167	جملة	
August	Urban	28576	12168	16408	حضر	أغسطس
	Rural	18028	8939	9089	ريف	
	Total	46604	21107	25497	جملة	
September	Urban	26823	11640	15183	حضر	سبتمبر
	Rural	17074	8315	8759	ريف	
	Total	43897	19955	23942	جملة	
October	Urban	26657	11203	15454	حضر	أكتوبر
	Rural	17379	8382	8997	ريف	
	Total	44036	19585	24451	جملة	
November	Urban	26595	11354	15241	حضر	نوفمبر
	Rural	17923	8709	9214	ريف	
	Total	44518	20063	24455	جملة	
December	Urban	32191	13841	18350	حضر	ديسمبر
	Rural	21771	10622	11149	ريف	
	Total	53962	24463	29499	جملة	

جدول رقم (١١) : الزيادة الطبيعية بحضر وريف الجمهورية طبقا للنوع والشهور عام ٢٠١٨

Table No (11) : Natura Increase in Governorates (Urban/Rural) by Sex and Months 2018

Urban Governorates — **المحافظـات الحضــرية**

Governorates / Months		السويس Suez			بور سعيد Port-Said			الاسكندرية Alexandria			القاهرة Cairo			المحافظات / الشهور	
		جملة Total	إناث Female	ذكور Male	جملة Total	إناث Female	ذكور Male	جملة Total	إناث Female	ذكور Male	جملة Total	إناث Female	ذكور Male		
Total	Urban	11857	6039	5818	8144	4001	4143	63229	32915	30314	132326	70864	61462	حضر	الاجمالي
	Rural	0	0	0	0	0	0	10515	5320	5195	0	0	0	ريف	
	Total	11857	6039	5818	8144	4001	4143	73744	38235	35509	132326	70864	61462	جملة	
January	Urban	1037	514	523	842	421	421	5775	3044	2731	11689	6317	5372	حضر	يناير
	Rural	0	0	0	0	0	0	993	473	520	0	0	0	ريف	
	Total	1037	514	523	842	421	421	6768	3517	3251	11689	6317	5372	جملة	
February	Urban	732	368	364	454	214	240	3836	2012	1824	7991	4523	3468	حضر	فبراير
	Rural	0	0	0	0	0	0	818	419	399	0	0	0	ريف	
	Total	732	368	364	454	214	240	4654	2431	2223	7991	4523	3468	جملة	
March	Urban	812	428	384	504	283	221	4485	2405	2080	9755	5243	4512	حضر	مارس
	Rural	0	0	0	0	0	0	785	411	374	0	0	0	ريف	
	Total	812	428	384	504	283	221	5270	2816	2454	9755	5243	4512	جملة	
April	Urban	768	396	372	566	287	279	3998	2067	1931	9551	5046	4505	حضر	أبريل
	Rural	0	0	0	0	0	0	707	371	336	0	0	0	ريف	
	Total	768	396	372	566	287	279	4705	2438	2267	9551	5046	4505	جملة	
May	Urban	967	484	483	678	326	352	5087	2647	2440	10585	5658	4927	حضر	مايو
	Rural	0	0	0	0	0	0	817	406	411	0	0	0	ريف	
	Total	967	484	483	678	326	352	5904	3053	2851	10585	5658	4927	جملة	
June	Urban	1010	510	500	668	310	358	5642	2832	2810	11518	5930	5588	حضر	يونيو
	Rural	0	0	0	0	0	0	902	444	458	0	0	0	ريف	
	Total	1010	510	500	668	310	358	6544	3276	3268	11518	5930	5588	جملة	
July	Urban	1219	645	574	848	401	447	6865	3543	3322	14460	7630	6830	حضر	يوليو
	Rural	0	0	0	0	0	0	1012	500	512	0	0	0	ريف	
	Total	1219	645	574	848	401	447	7877	4043	3834	14460	7630	6830	جملة	
August	Urban	1089	563	526	734	327	407	5805	3046	2759	11894	6266	5628	حضر	أغسطس
	Rural	0	0	0	0	0	0	913	460	453	0	0	0	ريف	
	Total	1089	563	526	734	327	407	6718	3506	3212	11894	6266	5628	جملة	
September	Urban	1143	557	586	783	383	400	5996	3122	2874	12523	6521	6002	حضر	سبتمبر
	Rural	0	0	0	0	0	0	1012	516	496	0	0	0	ريف	
	Total	1143	557	586	783	383	400	7008	3638	3370	12523	6521	6002	جملة	
October	Urban	1174	570	604	850	421	429	5961	3121	2840	12534	6887	5647	حضر	أكتوبر
	Rural	0	0	0	0	0	0	959	496	463	0	0	0	ريف	
	Total	1174	570	604	850	421	429	6920	3617	3303	12534	6887	5647	جملة	
November	Urban	1000	505	495	654	325	329	4822	2469	2353	10533	5712	4821	حضر	نوفمبر
	Rural	0	0	0	0	0	0	759	377	382	0	0	0	ريف	
	Total	1000	505	495	654	325	329	5581	2846	2735	10533	5712	4821	جملة	
December	Urban	906	499	407	563	303	260	4957	2607	2350	9293	5131	4162	حضر	ديسمبر
	Rural	0	0	0	0	0	0	838	447	391	0	0	0	ريف	
	Total	906	499	407	563	303	260	5795	3054	2741	9293	5131	4162	جملة	

تابع جدول رقم (١١) : الزيادة الطبيعية بحضر وريف الجمهورية طبقا للنوع والشهور عام ٢٠١٨

Cont, Table No (11) : Natutar Increase in Governorates (Urban/Rural) by Sex and Months 2018

Lower Egypt Governorates — محافظات الوجة البحري

Governrates / Months		كفر الشيخ Kafr EL sheikh			القليوبية Kalyoubia			الشرقية Sharkia			الدقهلية Dakahlia			دمياط Demietta			المحافظات / الشهور	
		جملة Total	إناث Female	ذكور Male	جملة Total	إناث Female	ذكور Male	جملة Total	إناث Female	ذكور Male	جملة Total	إناث Female	ذكور Male	جملة Total	إناث Female	ذكور Male		
Total	Urban	21502	10867	10635	42421	21835	20586	58695	29102	29593	70903	35959	34944	13859	7181	6678	حضر	الاجمالي
	Rural	43579	21088	22491	47046	23581	23465	72932	35917	37015	31882	15387	16495	9370	4473	4897	ريف	
	Total	65081	31955	33126	89467	45416	44051	131627	65019	66608	102785	51346	51439	23229	11654	11575	جملة	
January	Urban	1950	980	970	3941	2095	1846	5055	2564	2491	5959	3046	2913	1367	758	609	حضر	يناير
	Rural	4042	1980	2062	3959	1961	1998	6224	3052	3172	2647	1293	1354	847	454	393	ريف	
	Total	5992	2960	3032	7900	4056	3844	11279	5616	5663	8606	4339	4267	2214	1212	1002	جملة	
February	Urban	1389	713	676	2679	1403	1276	3903	1966	1937	4998	2490	2508	892	475	417	حضر	فبراير
	Rural	3201	1535	1666	2947	1557	1390	5160	2570	2590	2309	1092	1217	584	274	310	ريف	
	Total	4590	2248	2342	5626	2960	2666	9063	4536	4527	7307	3582	3725	1476	749	727	جملة	
March	Urban	1889	949	940	3063	1620	1443	4418	2137	2281	5654	2797	2857	1116	547	569	حضر	مارس
	Rural	3586	1760	1826	3413	1709	1704	5522	2726	2796	2622	1289	1333	744	330	414	ريف	
	Total	5475	2709	2766	6476	3329	3147	9940	4863	5077	8276	4086	4190	1860	877	983	جملة	
April	Urban	1512	780	732	3089	1596	1493	4206	2075	2131	5191	2585	2606	977	487	490	حضر	أبريل
	Rural	3306	1569	1737	3430	1723	1707	5482	2674	2808	2539	1262	1277	753	358	395	ريف	
	Total	4818	2349	2469	6519	3319	3200	9688	4749	4939	7730	3847	3883	1730	845	885	جملة	
May	Urban	1737	860	877	3480	1783	1697	4602	2294	2308	6084	3064	3020	1108	586	522	حضر	مايو
	Rural	3720	1767	1953	3887	1920	1967	5864	2860	3004	2889	1422	1467	825	394	431	ريف	
	Total	5457	2627	2830	7367	3703	3664	10466	5154	5312	8973	4486	4487	1933	980	953	جملة	
June	Urban	1777	867	910	3556	1739	1817	4974	2461	2513	6122	3126	2996	1191	655	536	حضر	يونيو
	Rural	3912	1848	2064	4359	2166	2193	6680	3352	3328	2838	1351	1487	866	420	446	ريف	
	Total	5689	2715	2974	7915	3905	4010	11654	5813	5841	8960	4477	4483	2057	1075	982	جملة	
July	Urban	2169	1110	1059	4344	2192	2152	5738	2803	2935	7180	3556	3624	1437	753	684	حضر	يوليو
	Rural	4367	2071	2296	4975	2391	2584	7581	3662	3919	3348	1576	1772	1025	459	566	ريف	
	Total	6536	3181	3355	9319	4583	4736	13319	6465	6854	10528	5132	5396	2462	1212	1250	جملة	
August	Urban	1894	974	920	3917	1959	1958	5241	2458	2783	6565	3409	3156	1372	690	682	حضر	أغسطس
	Rural	3991	1968	2023	4305	2158	2147	6950	3466	3484	2865	1328	1537	961	446	515	ريف	
	Total	5885	2942	2943	8222	4117	4105	12191	5924	6267	9430	4737	4693	2333	1136	1197	جملة	
September	Urban	1996	1021	975	3949	2062	1887	5503	2757	2746	6487	3320	3167	1243	622	621	حضر	سبتمبر
	Rural	4153	2090	2063	4370	2215	2155	6776	3366	3410	2860	1360	1500	833	404	429	ريف	
	Total	6149	3111	3038	8319	4277	4042	12279	6123	6156	9347	4680	4667	2076	1026	1050	جملة	
October	Urban	1871	919	952	3915	2047	1868	5418	2793	2625	5990	3125	2865	1200	616	584	حضر	أكتوبر
	Rural	3911	1894	2017	4196	2155	2041	6214	3099	3115	2844	1418	1426	779	392	387	ريف	
	Total	5782	2813	2969	8111	4202	3909	11632	5892	5740	8834	4543	4291	1979	1008	971	جملة	
November	Urban	1727	874	853	3170	1616	1554	4753	2349	2404	5298	2653	2645	1045	506	539	حضر	نوفمبر
	Rural	2799	1368	1431	3608	1831	1777	5252	2519	2733	2161	997	1164	601	272	329	ريف	
	Total	4526	2242	2284	6778	3447	3331	10005	4868	5137	7459	3650	3809	1646	778	868	جملة	
December	Urban	1591	820	771	3318	1723	1595	4884	2445	2439	5375	2788	2587	911	486	425	حضر	ديسمبر
	Rural	2591	1238	1353	3597	1795	1802	5227	2571	2656	1960	999	961	552	270	282	ريف	
	Total	4182	2058	2124	6915	3518	3397	10111	5016	5095	7335	3787	3548	1463	756	707	جملة	

تابع جدول رقم (١١) : الزيادة الطبيعية بحضر وريف الجمهورية طبقا للنوع والشهور عام ٢٠١٨

Cont, Table No (11) : Natutar Increase in Governorates (Urban/Rural) by Sex and Months 2018

Cont, Lower Egypt Governrates — تابع محافظـات الوجه البحري

Governrates / Months		الاسماعيلية Ismailia			البحيرة Behera			المنوفية Menoufia			الغربية Gharbia			المحافظات / الشهور	
		جملة Total	إناث Femal	ذكور Male	جملة Total	إناث Femal	ذكور Male	جملة Total	إناث Femal	ذكور Male	جملة Total	إناث Femal	ذكور Male		
Total	Urban	17278	8808	8470	63861	31410	32451	28934	15110	13824	52663	26266	26397	حضر	الاجمالي
	Rural	10001	4898	5103	63391	30959	32432	48415	23810	24605	27646	13524	14122	ريف	
	Total	27279	13706	13573	127252	62369	64883	77349	38920	38429	80309	39790	40519	جملة	
January	Urban	1590	810	780	6043	2965	3078	2542	1383	1159	4505	2284	2221	حضر	يناير
	Rural	976	480	496	6049	3003	3046	4067	2031	2036	2168	1024	1144	ريف	
	Total	2566	1290	1276	12092	5968	6124	6609	3414	3195	6673	3308	3365	جملة	
February	Urban	1122	525	597	4240	2127	2113	1945	1013	932	3575	1806	1769	حضر	فبراير
	Rural	768	405	363	4370	2058	2312	2783	1431	1352	1798	818	980	ريف	
	Total	1890	930	960	8610	4185	4425	4728	2444	2284	5373	2624	2749	جملة	
March	Urban	1179	593	586	4791	2408	2383	2034	1012	1022	4000	1951	2049	حضر	مارس
	Rural	790	405	385	4484	2182	2302	3493	1709	1784	2263	1155	1108	ريف	
	Total	1969	998	971	9275	4590	4685	5527	2721	2806	6263	3106	3157	جملة	
April	Urban	1201	567	634	4540	2280	2260	2047	1088	959	3729	1880	1849	حضر	أبريل
	Rural	781	364	417	4347	2147	2200	3574	1694	1880	2146	1037	1109	ريف	
	Total	1982	931	1051	8887	4427	4460	5621	2782	2839	5875	2917	2958	جملة	
May	Urban	1365	721	644	5365	2602	2763	2371	1195	1176	4441	2252	2189	حضر	مايو
	Rural	773	363	410	5040	2462	2578	4178	2069	2109	2503	1240	1263	ريف	
	Total	2138	1084	1054	10405	5064	5341	6549	3264	3285	6944	3492	3452	جملة	
June	Urban	1449	749	700	5512	2686	2826	2596	1359	1237	4736	2234	2502	حضر	يونيو
	Rural	863	406	457	5633	2810	2823	4457	2185	2272	2657	1282	1375	ريف	
	Total	2312	1155	1157	11145	5496	5649	7053	3544	3509	7393	3516	3877	جملة	
July	Urban	1632	867	765	6496	3138	3358	3117	1665	1452	5412	2657	2755	حضر	يوليو
	Rural	1006	487	519	6740	3290	3450	5300	2544	2756	3088	1516	1572	ريف	
	Total	2638	1354	1284	13236	6428	6808	8417	4209	4208	8500	4173	4327	جملة	
August	Urban	1613	805	808	6044	3003	3041	2678	1358	1320	4845	2426	2419	حضر	أغسطس
	Rural	866	401	465	6121	3032	3089	4663	2339	2324	2557	1287	1270	ريف	
	Total	2479	1206	1273	12165	6035	6130	7341	3697	3644	7402	3713	3689	جملة	
September	Urban	1678	869	809	5978	2933	3045	2890	1488	1402	4871	2406	2465	حضر	سبتمبر
	Rural	935	491	444	5702	2778	2924	4555	2228	2327	2623	1288	1335	ريف	
	Total	2613	1360	1253	11680	5711	5969	7445	3716	3729	7494	3694	3800	جملة	
October	Urban	1658	822	836	5311	2609	2702	2457	1285	1172	4730	2397	2333	حضر	أكتوبر
	Rural	842	415	427	5657	2651	3006	4212	2065	2147	2300	1110	1190	ريف	
	Total	2500	1237	1263	10968	5260	5708	6669	3350	3319	7030	3507	3523	جملة	
November	Urban	1412	737	675	4702	2265	2437	2097	1134	963	3769	1923	1846	حضر	نوفمبر
	Rural	692	328	364	4686	2240	2446	3675	1810	1865	1885	953	932	ريف	
	Total	2104	1065	1039	9388	4505	4883	5772	2944	2828	5654	2876	2778	جملة	
December	Urban	1379	743	636	4839	2394	2445	2160	1130	1030	4050	2050	2000	حضر	ديسمبر
	Rural	709	353	356	4562	2306	2256	3458	1705	1753	1658	814	844	ريف	
	Total	2088	1096	992	9401	4700	4701	5618	2835	2783	5708	2864	2844	جملة	

تابع جدول رقم (١١) : الزيادة الطبيعية بحضر وريف الجمهورية طبقا للنوع والشهور عام ٢٠١٨

Cont. Table No (11) : Natural Increase According to Urban/Rural by sex and Month 2018

Upper Egypt Governrates — محافظـات الوجه القبلي

Governrates / Months		المنيا Menia جملة Total	إناث Femal	ذكور Male	الفيوم Fayoum جملة Total	إناث Femal	ذكور Male	بني سويف Beni-Suef جملة Total	إناث Femal	ذكور Male	الجيزة Giza جملة Total	إناث Femal	ذكور Male	المحافظات / الشهور	
Total	Urban	39588	19575	20013	21691	10948	10743	31781	15660	16121	78609	40692	37917	حضر	الاجمالي
	Rural	98320	48014	50306	59740	28893	30847	43156	21185	21971	77717	38551	39166	ريف	
	Total	137908	67589	70319	81431	39841	41590	74937	36845	38092	156326	79243	77083	جملة	
January	Urban	3312	1700	1612	983	477	506	2760	1361	1399	6860	3626	3234	حضر	يناير
	Rural	8981	4384	4597	5218	2590	2628	3701	1755	1946	6767	3423	3344	ريف	
	Total	12293	6084	6209	6201	3067	3134	6461	3116	3345	13627	7049	6578	جملة	
February	Urban	2506	1252	1254	1616	817	799	2115	1092	1023	4805	2493	2312	حضر	فبراير
	Rural	7794	3800	3994	4300	2111	2189	3090	1479	1611	5254	2641	2613	ريف	
	Total	10300	5052	5248	5916	2928	2988	5205	2571	2634	10059	5134	4925	جملة	
March	Urban	3151	1545	1606	1974	1014	960	2448	1293	1155	5853	2980	2873	حضر	مارس
	Rural	8316	3992	4324	4893	2360	2533	3372	1684	1688	5659	2776	2883	ريف	
	Total	11467	5537	5930	6867	3374	3493	5820	2977	2843	11512	5756	5756	جملة	
April	Urban	2842	1429	1413	1745	883	862	2469	1173	1296	5967	3105	2862	حضر	أبريل
	Rural	7216	3627	3589	4405	2165	2240	3149	1561	1588	5425	2681	2744	ريف	
	Total	10058	5056	5002	6150	3048	3102	5618	2734	2884	11392	5786	5606	جملة	
May	Urban	3259	1647	1612	2073	996	1077	2752	1354	1398	6501	3394	3107	حضر	مايو
	Rural	7573	3522	4051	4976	2341	2635	3619	1764	1855	6155	2980	3175	ريف	
	Total	10832	5169	5663	7049	3337	3712	6371	3118	3253	12656	6374	6282	جملة	
June	Urban	3273	1559	1714	1092	590	502	2735	1278	1457	6761	3490	3271	حضر	يونيو
	Rural	8118	3986	4132	5352	2618	2734	3859	1865	1994	6864	3346	3518	ريف	
	Total	11391	5545	5846	6444	3208	3236	6594	3143	3451	13625	6836	6789	جملة	
July	Urban	3869	1896	1973	2415	1214	1201	3272	1604	1668	8212	4172	4040	حضر	يوليو
	Rural	9193	4440	4753	4783	2263	2520	4088	2030	2058	7887	3894	3993	ريف	
	Total	13062	6336	6726	7198	3477	3721	7360	3634	3726	16099	8066	8033	جملة	
August	Urban	3462	1770	1692	2032	992	1040	2749	1257	1492	7061	3672	3389	حضر	أغسطس
	Rural	8188	4074	4114	5423	2639	2784	3834	1873	1961	6946	3440	3506	ريف	
	Total	11650	5844	5806	7455	3631	3824	6583	3130	3453	14007	7112	6895	جملة	
September	Urban	3758	1829	1929	2198	1120	1078	2797	1396	1401	7582	3837	3745	حضر	سبتمبر
	Rural	8983	4356	4627	5588	2623	2965	3845	1901	1944	7461	3740	3721	ريف	
	Total	12741	6185	6556	7786	3743	4043	6642	3297	3345	15043	7577	7466	جملة	
October	Urban	3866	1886	1980	2067	1056	1011	2760	1356	1404	7230	3770	3460	حضر	أكتوبر
	Rural	8909	4398	4511	5334	2527	2807	4022	1998	2024	7012	3456	3556	ريف	
	Total	12775	6284	6491	7401	3583	3818	6782	3354	3428	14242	7226	7016	جملة	
November	Urban	3185	1563	1622	1738	884	854	2468	1296	1172	6070	3205	2865	حضر	نوفمبر
	Rural	7423	3665	3758	4797	2362	2435	3277	1639	1638	6111	2992	3119	ريف	
	Total	10608	5228	5380	6535	3246	3289	5745	2935	2810	12181	6197	5984	جملة	
December	Urban	3105	1499	1606	1758	905	853	2456	1200	1256	5707	2948	2759	حضر	ديسمبر
	Rural	7626	3770	3856	4671	2294	2377	3300	1636	1664	6176	3182	2994	ريف	
	Total	10731	5269	5462	6429	3199	3230	5756	2836	2920	11883	6130	5753	جملة	

تابع جدول رقم (١١) : الزيادة الطبيعية بحضر وريف الجمهورية طبقا للنوع والشهور عام ٢٠١٨

Cont.Table No (11) Natural Increase in Governorates (Urban/Rural) by Sex and Months 2018

Cont, Upper Egypt Governorates — تابع محافظات الوجة القبلي

Governrates		الأقصر Luxor			أسوان Aswan			قنا Qena			سوهاج Suhag			أسيوط Asyout			المحافظات	
Months		جملة Total	إناث Female	ذكور Male	جملة Total	إناث Female	ذكور Male	جملة Total	إناث Female	ذكور Male	جملة Total	إناث Female	ذكور Male	جملة Total	إناث Female	ذكور Male	الشهور	
Total	Urban	12433	6347	6086	28854	14397	14457	11325	5673	5652	28090	13925	14165	43455	21861	21594	حضر	الاجمالي
	Rural	13626	6678	6948	2818	1317	1501	66996	32479	34517	100575	48607	51968	71193	34534	36659	ريف	
	Total	26059	13025	13034	31672	15714	15958	78321	38152	40169	128665	62532	66133	114648	56395	58253	جملة	
January	Urban	1273	640	633	2537	1252	1285	1219	636	583	2827	1424	1403	3958	1978	1980	حضر	يناير
	Rural	1309	634	675	250	123	127	6900	3369	3531	10219	4896	5323	6214	2986	3228	ريف	
	Total	2582	1274	1308	2787	1375	1412	8119	4005	4114	13046	6320	6726	10172	4964	5208	جملة	
February	Urban	825	435	390	1812	888	924	693	334	359	2003	973	1030	3025	1507	1518	حضر	فبراير
	Rural	896	447	449	137	73	64	5055	2451	2604	7693	3660	4033	5186	2513	2673	ريف	
	Total	1721	882	839	1949	961	988	5748	2785	2963	9696	4633	5063	8211	4020	4191	جملة	
March	Urban	824	410	414	2068	1034	1034	855	436	419	2138	1041	1097	3493	1779	1714	حضر	مارس
	Rural	929	441	488	152	55	97	5670	2678	2992	8790	4335	4455	6250	3030	3220	ريف	
	Total	1753	851	902	2220	1089	1131	6525	3114	3411	10928	5376	5552	9743	4809	4934	جملة	
April	Urban	872	470	402	2218	1152	1066	856	440	416	2054	1044	1010	3128	1578	1550	حضر	أبريل
	Rural	986	455	531	185	91	94	5310	2609	2701	7586	3656	3930	5171	2476	2695	ريف	
	Total	1858	925	933	2403	1243	1160	6166	3049	3117	9640	4700	4940	8299	4054	4245	جملة	
May	Urban	978	481	497	2518	1273	1245	968	517	451	2168	1094	1074	3624	1813	1811	حضر	مايو
	Rural	1106	531	575	325	150	175	5933	2857	3076	8328	3969	4359	5650	2775	2875	ريف	
	Total	2084	1012	1072	2843	1423	1420	6901	3374	3527	10496	5063	5433	9274	4588	4686	جملة	
June	Urban	966	495	471	2650	1323	1327	923	427	496	2239	1171	1068	3595	1785	1810	حضر	يونيو
	Rural	1144	563	581	235	117	118	5308	2616	2692	8008	3824	4184	5872	2784	3088	ريف	
	Total	2110	1058	1052	2885	1440	1445	6231	3043	3188	10247	4995	5252	9467	4569	4898	جملة	
July	Urban	1258	607	651	2910	1400	1510	1130	543	587	2737	1372	1365	4420	2191	2229	حضر	يوليو
	Rural	1288	642	646	346	152	194	6039	2863	3176	9243	4459	4784	6523	3171	3352	ريف	
	Total	2546	1249	1297	3256	1552	1704	7169	3406	3763	11980	5831	6149	10943	5362	5581	جملة	
August	Urban	1134	595	539	2523	1269	1254	1078	552	526	2422	1146	1276	3122	1576	1546	حضر	أغسطس
	Rural	1300	646	654	281	115	166	5754	2750	3004	8550	4227	4323	5869	2845	3024	ريف	
	Total	2434	1241	1193	2804	1384	1420	6832	3302	3530	10972	5373	5599	8991	4421	4570	جملة	
September	Urban	1241	623	618	2604	1275	1329	1203	598	605	2916	1424	1492	4218	2159	2059	حضر	سبتمبر
	Rural	1449	704	745	304	153	151	6062	2993	3069	9378	4520	4858	6498	3119	3379	ريف	
	Total	2690	1327	1363	2908	1428	1480	7265	3591	3674	12294	5944	6350	10716	5278	5438	جملة	
October	Urban	1165	625	540	2612	1269	1343	1002	459	543	2479	1255	1224	4047	2047	2000	حضر	أكتوبر
	Rural	1231	612	619	283	128	155	5624	2718	2906	8756	4240	4516	6586	3274	3312	ريف	
	Total	2396	1237	1159	2895	1397	1498	6626	3177	3449	11235	5495	5740	10633	5321	5312	جملة	
November	Urban	1018	512	506	2205	1124	1081	779	415	364	2144	1059	1085	3390	1700	1690	حضر	نوفمبر
	Rural	1027	516	511	211	98	113	5027	2469	2558	7603	3674	3929	5657	2777	2880	ريف	
	Total	2045	1028	1017	2416	1222	1194	5806	2884	2922	9747	4733	5014	9047	4477	4570	جملة	
December	Urban	879	454	425	2197	1138	1059	619	316	303	1963	922	1041	3435	1748	1687	حضر	ديسمبر
	Rural	961	487	474	109	62	47	4314	2106	2208	6421	3147	3274	5717	2784	2933	ريف	
	Total	1840	941	899	2306	1200	1106	4933	2422	2511	8384	4069	4315	9152	4532	4620	جملة	

تابع جدول رقم (١١) : الزيادة الطبيعية بحضر وريف الجمهورية طبقا للنوع والشهور عام ٢٠١٨

Cont.Table No (11) : Natural Increase in Governorates (Urban/Rural) by Sex and Months 2018

Frontiers Governorates — محافظـات الحدود

Governorates / Months		جنوب سيناء South Sinai			شمال سيناء North Sinai			مطروح Matrouh			الوادي الجديد ELWadi ELGidid			البحر الأحمر Red Sea			المحافظات / الشهور	
		جملة Total	إناث Female	ذكور Male	جملة Total	إناث Female	ذكور Male	جملة Total	إناث Female	ذكور Male	جملة Total	إناث Female	ذكور Male	جملة Total	إناث Female	ذكور Male		
Total	Urban	2038	1085	953	4219	2285	1934	14044	6864	7180	4074	2025	2049	7113	3615	3498	حضر	الاجمالي
	Rural	298	150	148	3217	1554	1663	6653	3305	3348	-48	-23	-25	30	15	15	ريف	
	Total	2336	1235	1101	7436	3839	3597	20697	10169	10528	4026	2002	2024	7143	3630	3513	جملة	
January	Urban	185	111	74	402	204	198	1395	682	713	381	200	181	702	349	353	حضر	يناير
	Rural	26	13	13	367	154	213	522	231	291	-5	0	-5	6	3	3	ريف	
	Total	211	124	87	769	358	411	1917	913	1004	376	200	176	708	352	356	جملة	
February	Urban	147	78	69	329	188	141	1049	507	542	270	124	146	467	217	250	حضر	فبراير
	Rural	27	11	16	227	116	111	522	245	277	-11	0	-11	3	1	2	ريف	
	Total	174	89	85	556	304	252	1571	752	819	259	124	135	470	218	252	جملة	
March	Urban	163	102	61	298	187	111	1156	583	573	255	123	132	553	280	273	حضر	مارس
	Rural	27	15	12	344	168	176	507	247	260	-15	-11	-4	2	1	1	ريف	
	Total	190	117	73	642	355	287	1663	830	833	240	112	128	555	281	274	جملة	
April	Urban	151	65	86	329	165	164	1053	517	536	371	196	175	546	271	275	حضر	أبريل
	Rural	20	12	8	239	143	96	427	225	202	2	3	-1	3	0	3	ريف	
	Total	171	77	94	568	308	260	1480	742	738	373	199	174	549	271	278	جملة	
May	Urban	145	78	67	341	193	148	996	471	525	391	194	197	545	283	262	حضر	مايو
	Rural	18	13	5	237	116	121	463	214	249	10	1	9	1	1	0	ريف	
	Total	163	91	72	578	309	269	1459	685	774	401	195	206	546	284	262	جملة	
June	Urban	159	83	76	299	156	143	1158	550	608	412	196	216	548	280	268	حضر	يونيو
	Rural	18	9	9	223	99	124	537	279	258	3	5	-2	4	2	2	ريف	
	Total	177	92	85	522	255	267	1695	829	866	415	201	214	552	282	270	جملة	
July	Urban	171	98	73	397	223	174	1375	701	674	214	122	92	637	321	316	حضر	يوليو
	Rural	35	20	15	274	131	143	564	286	278	-5	-4	-1	5	3	2	ريف	
	Total	206	118	88	671	354	317	1939	987	952	209	118	91	642	324	318	جملة	
August	Urban	149	85	64	402	221	181	1197	584	613	370	163	207	567	297	270	حضر	أغسطس
	Rural	29	11	18	280	139	141	461	242	219	-14	-13	-1	2	2	0	ريف	
	Total	178	96	82	682	360	322	1658	826	832	356	150	206	569	299	270	جملة	
September	Urban	191	105	86	411	214	197	1423	699	724	353	178	175	614	305	309	حضر	سبتمبر
	Rural	30	14	16	245	110	135	564	298	266	2	5	-3	3	2	1	ريف	
	Total	221	119	102	656	324	332	1987	997	990	355	183	172	617	307	310	جملة	
October	Urban	183	88	95	366	188	178	1020	501	519	415	208	207	717	373	344	حضر	أكتوبر
	Rural	16	7	9	307	165	142	823	427	396	-1	4	-5	1	0	1	ريف	
	Total	199	95	104	673	353	320	1843	928	915	414	212	202	718	373	345	جملة	
November	Urban	173	90	83	333	176	157	1196	573	623	305	153	152	629	309	320	حضر	نوفمبر
	Rural	26	15	11	243	115	128	479	235	244	-3	-1	-2	1	0	1	ريف	
	Total	199	105	94	576	291	285	1675	808	867	302	152	150	630	309	321	جملة	
December	Urban	221	102	119	312	170	142	1026	496	530	337	168	169	588	330	258	حضر	ديسمبر
	Rural	26	10	16	231	98	133	784	376	408	-11	-12	1	-1	0	-1	ريف	
	Total	247	112	135	543	268	275	1810	872	938	326	156	170	587	330	257	جملة	

تابع جدول رقم (١١) : الزيادة الطبيعية بحضر وريف الجمهورية طبقا للنوع والشهور عام ٢٠١٨

Cont, Table No (11) : Natural Increase in Governorates (Urban/Rural) by Sex and Months,2018

Total Country إجمالي الجمهورية

Governorates / Months		جملة Total	إناث Female	ذكور Male	المحافظات / الشهور	
Total	Urban	912986	465309	447677	حضر	الاجمالي
	Rural	909068	444216	464852	ريف	
	Total	1822054	909525	912529	جملة	
January	Urban	81089	41821	39268	حضر	يناير
	Rural	82447	40312	42135	ريف	
	Total	163536	82133	81403	جملة	
February	Urban	59418	30540	28878	حضر	فبراير
	Rural	64911	31707	33204	ريف	
	Total	124329	62247	62082	جملة	
March	Urban	68929	35180	33749	حضر	مارس
	Rural	72598	35447	37151	ريف	
	Total	141527	70627	70900	جملة	
April	Urban	65976	33622	32354	حضر	أبريل
	Rural	67189	32903	34286	ريف	
	Total	133165	66525	66640	جملة	
May	Urban	75129	38260	36869	حضر	مايو
	Rural	74890	36137	38753	ريف	
	Total	150019	74397	75622	جملة	
June	Urban	77561	38841	38720	حضر	يونيو
	Rural	78712	38377	40335	ريف	
	Total	156273	77218	79055	جملة	
July	Urban	93934	47424	46510	حضر	يوليو
	Rural	88705	42846	45859	ريف	
	Total	182639	90270	92369	جملة	
August	Urban	81959	41463	40496	حضر	أغسطس
	Rural	81095	39875	41220	ريف	
	Total	163054	81338	81716	جملة	
September	Urban	86549	43823	42726	حضر	سبتمبر
	Rural	84231	41274	42957	ريف	
	Total	170780	85097	85683	جملة	
October	Urban	82998	42693	40305	حضر	أكتوبر
	Rural	80817	39649	41168	ريف	
	Total	163815	82342	81473	جملة	
November	Urban	70615	36127	34488	حضر	نوفمبر
	Rural	67997	33251	34746	ريف	
	Total	138612	69378	69234	جملة	
December	Urban	68829	35515	33314	حضر	ديسمبر
	Rural	65476	32438	33038	ريف	
	Total	134305	67953	66352	جملة	

الباب الثالث: الوفيات

الفصل الأول: الوفيات العامة

Part 3: Deaths

Chapter 1: General Mortality

جدول رقم (١٢) : الوفيات طبقا للحالة الزواجية والسن والنوع عام ٢٠١٨

Table No (12) : Deaths by Marital Status , Age and Sex 2018

Age Groups	الاجمالي Total			غير مبين N.A			ارمل Widowed			مطلق Divorced			متزوج Married			أعزب Single			فئات السن
	جملة	اناث	ذكور	جملة	اناث	ذكور	جملة	اناث	ذكور	جملة	اناث	ذكور	جملة	اناث	ذكور	جملة	اناث	ذكور	
	Total	Female	Male	Total	Female	Male	Total	Female	Male	Total	Female	Male	Total	Female	Male	Total	Female	Male	
Total	**503338**	**228116**	**275222**	**286**	**105**	**181**	**160992**	**128197**	**32795**	**10893**	**6100**	**4793**	**299878**	**82823**	**217055**	**31289**	**10891**	**20398**	الاجمالى
16–	5817	1962	3855	4	1	3	28	18	10	9	7	2	348	237	111	5428	1699	3729	١٦-
20–	6516	2026	4490	15	7	8	27	14	13	56	43	13	1416	921	495	5002	1041	3961	٢٠-
25–	6875	2330	4545	18	1	17	37	31	6	167	117	50	3237	1492	1745	3416	689	2727	٢٥-
30–	8973	3360	5613	12	2	10	103	72	31	290	162	128	6034	2469	3565	2534	655	1879	٣٠-
35–	10065	3817	6248	12	1	11	159	125	34	358	190	168	7763	2946	4817	1773	555	1218	٣٥-
40–	12599	4738	7861	8	2	6	376	311	65	538	284	254	10328	3645	6683	1349	496	853	٤٠-
45–	17843	6507	11336	8	1	7	844	757	87	649	323	326	15096	4909	10187	1246	517	729	٤٥-
50–	31589	11444	20145	21	5	16	2487	2168	319	1061	545	516	26593	8166	18427	1427	560	867	٥٠-
55–	46893	17337	29556	26	8	18	5698	4864	834	1443	723	720	37988	11013	26975	1738	729	1009	٥٥-
60–	60828	23883	36945	30	14	16	11403	9549	1854	1676	875	801	45997	12712	33285	1722	733	989	٦٠-
65–	70792	30750	40042	36	17	19	19337	15948	3389	1644	928	716	48164	13095	35069	1611	762	849	٦٥-
70–	66859	31932	34927	32	18	14	26186	20990	5196	1165	690	475	38119	9496	28623	1357	738	619	٧٠-
75–	57422	29538	27884	22	10	12	28300	22448	5852	795	519	276	27299	5962	21337	1006	599	407	٧٥-
80–	49354	27264	22090	19	10	9	29525	22822	6703	580	378	202	18392	3515	14877	838	539	299	٨٠-
85+	50913	31228	19685	23	8	15	36482	28080	8402	462	316	146	13104	2245	10859	842	579	263	٨٥+

Deaths Don't include age Groups under 16 which reached

Male	Female	Total
31749	25221	56970

الوفيات بدون فئات السن أقل من ١٦ سنة حيث بلغت

ذكور	اناث	جملة
31749	25221	56970

جدول رقم (١٣) : الوفيات وفقاً للمحافظات طبقا لفئات السن والنوع عام ٢٠١٨

Table No (13) : Deaths According to the Governroates by the Age and Sex 2018

Urban / Males — **حضـر / ذكــور**

Governorate	اجمالى Total	+85	–80	–75	–70	–65	–60	–55	–50	–45	–40	–35	–30	–25	–20	–15	–10	–5	–1	1–	المحافظة
Total	**192654**	**9950**	**12080**	**15959**	**21381**	**24865**	**23330**	**18578**	**12678**	**7475**	**5498**	**4657**	**4329**	**3633**	**3657**	**3304**	**1875**	**1935**	**3698**	**13772**	الإجمالي
Cairo	**51369**	2512	3342	4393	5797	6939	6443	5092	3427	1987	1564	1259	1128	915	873	633	371	483	872	3339	القاهرة
Alexandria	**21762**	1435	1672	2056	2914	2955	2686	1975	1256	740	552	404	392	277	281	247	121	118	228	1453	الأسكندرية
Port-Said	**2628**	202	206	272	387	359	310	266	144	79	50	37	28	33	49	37	11	13	30	115	بورسعيد
Suez	**2232**	110	137	176	228	284	306	215	144	82	56	75	52	55	99	53	15	15	27	103	السويس
Damietta	**3407**	222	213	332	345	490	412	396	216	117	76	69	71	55	55	73	20	28	39	178	دمياط
Dakahlia	**9977**	454	563	806	1075	1268	1287	1020	700	396	260	225	216	181	190	237	132	116	198	653	الدقهلية
Sharkia	**7068**	298	364	483	748	912	899	723	483	293	230	181	174	194	165	197	87	86	158	393	الشرقية
Kalyoubia	**8434**	368	535	722	941	1103	1015	804	576	369	270	209	179	149	133	163	74	63	123	638	القليوبية
Kafr EL sheikh	**3997**	181	234	326	471	570	578	401	299	148	101	75	45	58	51	57	39	37	67	259	كفر الشيخ
Gharbia	**8449**	376	478	742	1051	1288	1094	886	582	327	189	159	151	142	119	128	65	65	111	496	الغربية
Menoufia	**6421**	391	336	441	638	898	806	684	487	215	146	137	115	95	90	95	67	61	136	583	المنوفية
Behera	**7474**	385	389	578	778	878	814	687	511	316	220	201	202	176	166	155	107	82	197	632	البحيرة
Ismailia	**3292**	145	183	219	303	403	370	340	230	130	118	102	87	82	116	58	43	40	72	251	الإسماعيلية
Giza	**19121**	958	1233	1597	2171	2613	2454	1844	1335	842	610	564	476	331	285	228	151	147	298	984	الجيزة
Beni-Suef	**3296**	136	198	246	276	372	341	309	200	126	80	87	76	76	90	88	35	51	88	421	بنى سويف
Fayoum	**3404**	137	191	267	335	376	404	331	242	134	102	101	87	58	77	101	48	59	118	236	الفيوم
Menia	**5201**	220	273	375	550	585	572	453	311	198	126	126	161	133	124	144	112	88	171	479	المنيا
Asyout	**8748**	388	469	644	804	922	906	722	498	321	219	215	252	197	206	205	147	137	325	1171	أسيوط
Suhag	**4375**	244	265	376	423	495	442	405	263	176	112	97	104	98	96	116	80	70	130	383	سوهاج
Qena	**2587**	161	173	225	255	226	206	199	145	87	73	53	68	59	50	79	50	53	94	331	قنا
Aswan	**2895**	175	219	235	308	313	305	274	196	109	99	60	72	77	47	54	25	27	76	224	أسوان
Luxor	**2325**	178	185	182	250	274	295	214	144	79	46	45	51	30	44	37	25	30	54	162	الأقصر
Red Sea	**1159**	55	60	76	110	98	121	111	95	65	61	50	36	45	44	31	9	17	14	61	البحر الاحمر
ELWadi Elgidid	**452**	50	33	32	43	41	38	34	26	18	14	27	19	10	18	12	4	2	5	26	الوادى الجديد
Matrouh	**1207**	82	63	65	93	103	107	78	89	51	54	48	45	41	45	47	14	22	32	128	مطروح
North Sinai	**909**	64	56	72	60	67	87	71	33	34	42	26	21	30	115	19	17	18	21	56	شمال سيناء
South Sinai	**465**	23	10	21	27	33	32	44	46	36	28	25	21	36	29	10	6	7	14	17	جنوب سيناء

تابع جدول رقم (١٣) : الوفيات وفقاً للمحافظات طبقا لفئات السن والنوع عام ٢٠١٨

Cont , Table No (13) : Deaths According to the Governroates by the Age and Sex 2018

Urban / Females — **حضــر / إناث**

Governorate	اجمالى Total	+85	-80	-75	-70	-65	-60	-55	-50	-45	-40	-35	-30	-25	-20	-15	-10	-5	-1	1-	المحافظة
Total	**144329**	**14392**	**13451**	**15295**	**18260**	**18333**	**14665**	**10563**	**6918**	**4121**	**2990**	**2507**	**2249**	**1612**	**1440**	**1575**	**1002**	**1271**	**2966**	**10719**	الإجمالي
Cairo	**37569**	3496	3443	3884	4914	4874	3987	2801	1875	1110	859	705	587	433	400	349	253	335	701	2563	القاهرة
Alexandria	**16473**	1973	1730	1831	2356	2217	1595	1145	694	394	273	247	178	127	99	143	87	96	169	1119	الأسكندرية
Port-Said	**2055**	275	222	254	298	266	227	161	74	43	43	27	22	9	9	11	9	10	16	79	بورسعيد
Suez	**1548**	141	146	187	196	235	168	122	72	42	25	23	16	13	10	13	4	11	20	104	السويس
Damietta	**2566**	255	215	288	319	370	290	288	118	74	42	27	35	15	14	21	15	15	31	134	دمياط
Dakahlia	**7774**	684	689	760	966	1083	851	623	394	226	178	125	127	84	82	103	67	84	128	520	الدقهلية
Sharkia	**5402**	500	472	576	637	708	593	398	275	170	128	99	92	70	59	60	38	46	137	344	الشرقية
Kalyoubia	**5962**	537	552	650	787	750	647	473	286	201	145	90	84	56	44	51	31	48	104	426	القليوبية
Kafr EL sheikh	**3139**	308	342	371	419	436	315	228	160	72	42	44	35	28	25	22	11	23	66	192	كفر الشيخ
Gharbia	**7038**	661	639	778	948	1005	765	550	361	199	144	123	119	70	68	88	32	45	95	348	الغربية
Menoufia	**4493**	420	354	447	531	629	450	322	229	126	79	67	68	40	47	62	40	33	97	452	المنوفية
Behera	**5897**	608	557	658	716	651	550	442	294	177	96	103	90	76	47	99	40	52	160	481	البحيرة
Ismailia	**2436**	242	213	230	265	294	280	198	119	78	50	46	41	32	26	25	17	27	57	196	الإسماعيلية
Giza	**14207**	1481	1334	1532	1950	1851	1540	1145	706	430	279	266	184	149	106	94	78	107	224	751	الجيزة
Beni-Suef	**2572**	277	213	284	282	268	230	157	103	58	56	34	42	44	40	44	22	21	74	323	بنى سويف
Fayoum	**2655**	272	253	263	293	286	234	164	137	70	60	49	58	36	37	51	30	28	89	245	الفيوم
Menia	**3799**	439	378	367	391	429	301	198	169	85	78	74	90	58	57	63	41	52	150	379	المنيا
Asyout	**6632**	498	562	613	646	659	575	404	310	210	160	141	153	115	111	113	89	98	283	892	أسيوط
Suhag	**3436**	374	322	403	372	352	322	181	147	102	75	73	71	45	45	58	31	46	127	290	سوهاج
Qena	**2102**	243	208	239	210	184	148	107	76	47	37	42	32	28	33	34	21	22	75	316	قنا
Aswan	**2152**	213	202	233	286	291	204	139	110	67	44	24	40	28	18	22	13	14	38	166	أسوان
Luxor	**1833**	209	214	199	178	215	153	154	95	52	41	26	35	24	22	16	8	13	39	140	الأقصر
Red Sea	**647**	52	55	71	74	69	74	38	34	27	15	15	13	12	9	9	5	16	19	40	البحر الاحمر
ELWadi Elgidid	**336**	42	34	38	47	33	34	29	12	6	2	8	4	1	5	3	2	2	5	29	الوادى الجديد
Matrouh	**840**	109	42	65	90	89	69	54	35	25	21	15	17	12	13	14	13	11	41	105	مطروح
North Sinai	**568**	65	46	67	68	62	45	27	21	24	15	10	11	4	7	2	5	9	16	64	شمال سيناء
South Sinai	**198**	18	14	7	21	27	18	15	12	6	3	4	5	3	7	5	0	7	5	21	جنوب سيناء

تابع جدول رقم (١٣) : الوفيات وفقاً للمحافظات طبقا لفئات السن والنوع عام ٢٠١٨

Cont , Table No (13) : Deaths According to the Governroates by the Age and Sex 2018

Rural / Males — **ريف / ذكور**

Governorate	اجمالى Total	+85	-80	-75	-70	-65	-60	-55	-50	-45	-40	-35	-30	-25	-20	-15	-10	-5	-1	1-	المحافظة
Total	**114317**	**9735**	**10010**	**11925**	**13546**	**15177**	**13615**	**10978**	**7467**	**3861**	**2363**	**1591**	**1284**	**912**	**833**	**936**	**692**	**875**	**2329**	**6188**	الإجمالي
Cairo	**0**	0	0	0	0	0	0	0	0	0	0	0	0	0	0	0	0	0	0	0	القاهرة
Alexandria	**1572**	90	101	113	174	206	195	139	92	71	69	38	47	36	17	30	13	21	40	80	الأسكندرية
Port-Said	**0**	0	0	0	0	0	0	0	0	0	0	0	0	0	0	0	0	0	0	0	بورسعيد
Suez	**0**	0	0	0	0	0	0	0	0	0	0	0	0	0	0	0	0	0	0	0	السويس
Damietta	**1738**	127	141	195	228	252	231	207	150	72	28	13	11	10	4	9	6	5	14	35	دمياط
Dakahlia	**10763**	817	881	1015	1349	1623	1478	1266	809	397	201	138	78	58	45	66	61	53	107	321	الدقهلية
Sharkia	**12926**	900	991	1301	1490	1829	1646	1416	953	478	282	197	137	111	112	91	64	105	257	566	الشرقية
Kalyoubia	**7447**	477	521	742	894	1065	934	810	548	299	199	126	104	76	47	57	40	52	106	350	القليوبية
Kafr EL sheikh	**5080**	338	396	560	582	750	692	560	365	176	107	48	60	34	27	38	32	48	79	188	كفر الشيخ
Gharbia	**7741**	504	628	787	1056	1198	1081	840	633	276	127	102	66	38	39	53	34	34	65	180	الغربية
Menoufia	**7135**	649	688	747	862	1036	880	668	458	229	157	83	68	58	41	49	39	52	120	251	المنوفية
Behera	**8741**	650	690	884	1109	1227	1129	936	686	313	162	101	91	52	48	44	36	53	126	404	البحيرة
Ismailia	**1144**	109	93	122	99	143	157	114	72	42	24	16	12	9	13	13	10	15	31	50	الإسماعيلية
Giza	**7591**	432	534	731	896	911	924	770	544	332	216	176	109	75	81	79	56	61	195	469	الجيزة
Beni-Suef	**4919**	429	416	503	578	656	540	390	271	139	107	75	56	45	42	44	29	49	132	418	بنى سويف
Fayoum	**4349**	410	392	451	461	570	444	320	238	137	95	70	51	34	34	43	35	46	148	370	الفيوم
Menia	**8850**	870	888	1016	1091	1083	873	627	472	248	130	121	96	65	69	82	56	71	244	748	المنيا
Asyout	**5465**	578	633	665	595	635	547	392	239	132	99	56	56	44	44	58	41	43	151	457	أسيوط
Suhag	**8665**	919	906	972	961	972	906	676	450	237	124	101	116	72	66	71	74	89	260	693	سوهاج
Qena	**6252**	752	696	780	725	635	575	534	300	164	141	73	60	46	53	63	24	43	159	429	قنا
Aswan	**1634**	274	170	141	176	187	201	127	78	39	35	18	18	12	12	11	13	18	38	66	أسوان
Luxor	**1567**	300	207	147	169	156	135	140	74	42	28	17	20	6	6	12	7	8	34	59	الأقصر
Red Sea	**4**	1	0	1	1	0	1	0	0	0	0	0	0	0	0	0	0	0	0	0	البحر الاحمر
ELWadi Elgidid	**174**	49	17	20	14	15	9	8	6	7	3	1	4	2	1	1	2	0	6	9	الوادى
Matrouh	**389**	29	12	18	19	19	22	23	18	24	25	19	20	26	27	22	18	5	10	33	مطروح
North Sinai	**154**	26	8	11	16	8	14	15	9	7	3	2	4	3	4	0	2	4	6	12	شمال سيناء
South Sinai	**17**	5	1	3	1	1	1	0	2	0	1	0	0	0	1	0	0	0	1	0	جنوب سيناء

تابع جدول رقم (١٣) : الوفيات وفقاً للمحافظات طبقا لفئات السن والنوع عام ٢٠١٨

Cont , Table No (13) : Deaths According to the Governroates by the Age and Sex 2018

Rural / Females — ريـــــــــف / إناث

Governorate	اجمالى Total	+85	-80	-75	-70	-65	-60	-55	-50	-45	-40	-35	-30	-25	-20	-15	-10	-5	-1	1-	المحافظة
Total	**109008**	**16836**	**13813**	**14243**	**13672**	**12417**	**9218**	**6774**	**4526**	**2386**	**1748**	**1310**	**1111**	**718**	**586**	**574**	**474**	**618**	**1927**	**6057**	الإجمالي
Cairo	**0**	0	0	0	0	0	0	0	0	0	0	0	0	0	0	0	0	0	0	0	القاهرة
Alexandria	**1244**	172	122	143	172	138	128	81	60	30	20	22	15	5	10	15	11	13	25	62	الأسكندرية
Port-Said	**0**	0	0	0	0	0	0	0	0	0	0	0	0	0	0	0	0	0	0	0	بورسعيد
Suez	**0**	0	0	0	0	0	0	0	0	0	0	0	0	0	0	0	0	0	0	0	السويس
Damietta	**1623**	213	216	231	218	208	181	119	83	34	27	18	22	6	5	8	1	4	4	25	دمياط
Dakahlia	**10274**	1506	1295	1337	1366	1432	1021	793	476	235	152	93	77	41	36	26	28	26	86	248	الدقهلية
Sharkia	**11997**	1623	1480	1525	1455	1483	1114	922	585	309	212	155	142	74	72	63	39	76	183	485	الشرقية
Kalyoubia	**6309**	803	724	763	825	774	644	463	306	160	118	93	78	48	28	28	30	32	96	296	القليوبية
Kafr EL sheikh	**5090**	759	615	702	706	593	495	362	218	119	80	59	41	27	27	18	15	23	63	168	كفر الشيخ
Gharbia	**7237**	1191	944	999	916	943	667	519	337	151	104	65	41	35	18	27	22	16	63	179	الغربية
Menoufia	**6281**	1055	814	879	857	792	520	365	259	125	80	66	50	28	30	26	23	22	85	205	المنوفية
Behera	**8661**	1427	1072	1147	1128	1067	718	552	382	215	145	83	81	48	33	34	35	35	103	356	البحيرة
Ismailia	**1035**	164	108	102	117	117	119	70	46	35	19	15	13	3	7	8	5	12	23	52	الإسماعيلية
Giza	**6363**	775	710	790	775	780	608	427	286	146	117	111	91	54	43	43	34	47	121	405	الجيزة
Beni-Suef	**4799**	788	597	677	639	473	328	226	164	90	63	52	61	37	27	29	23	30	114	381	بنى سويف
Fayoum	**4074**	728	515	484	431	408	288	176	133	73	70	61	45	26	18	37	23	32	129	397	الفيوم
Menia	**8891**	1643	1260	1169	1070	833	560	381	257	147	102	97	78	62	47	40	43	56	236	810	المنيا
Asyout	**6069**	1012	812	843	670	549	423	275	182	119	92	74	54	49	51	44	33	43	139	605	أسيوط
Suhag	**9012**	1329	1101	1192	1123	905	655	484	349	179	149	107	112	85	61	65	53	72	244	747	سوهاج
Qena	**6391**	885	918	847	766	614	476	357	281	135	131	86	66	62	44	37	37	45	140	464	قنا
Aswan	**1598**	356	212	186	207	134	134	74	55	39	26	23	12	12	10	9	8	11	24	66	أسوان
Luxor	**1555**	303	241	175	180	137	109	107	55	30	31	24	26	9	12	8	5	11	29	63	الأقصر
Red Sea	**0**	0	0	0	0	0	0	0	0	0	0	0	0	0	0	0	0	0	0	0	البحر الاحمر
ELWadi Elgidid	**173**	46	29	21	23	13	8	6	2	3	0	1	0	1	1	3	1	3	5	7	الوادى الجديد
Matrouh	**206**	33	15	13	15	15	14	5	6	8	10	4	5	5	5	5	4	7	7	30	مطروح
North Sinai	**119**	25	12	16	12	9	6	9	4	4	0	1	1	1	1	1	1	2	8	6	شمال سيناء
South Sinai	**7**	0	1	2	1	0	2	1	0	0	0	0	0	0	0	0	0	0	0	0	جنوب سيناء

تابع جدول رقم (١٣) : الوفيات وفقاً للمحافظات طبقا لفئات السن والنوع عام ٢٠١٨

Cont , Table No (13) : Deaths According to the Governroates by the Age and Sex 2018

Total Country / Males — **إجمالي الجمهورية / ذكـــــــور**

Governorate	اجمالى Total	+85	-80	-75	-70	-65	-60	-55	-50	-45	-40	-35	-30	-25	-20	-15	-10	-5	-1	1-	المحافظة
Total	**306971**	**19685**	**22090**	**27884**	**34927**	**40042**	**36945**	**29556**	**20145**	**11336**	**7861**	**6248**	**5613**	**4545**	**4490**	**4240**	**2567**	**2810**	**6027**	**19960**	الإجمالي
Cairo	**51369**	2512	3342	4393	5797	6939	6443	5092	3427	1987	1564	1259	1128	915	873	633	371	483	872	3339	القاهرة
Alexandria	**23334**	1525	1773	2169	3088	3161	2881	2114	1348	811	621	442	439	313	298	277	134	139	268	1533	الأسكندرية
Port-Said	**2628**	202	206	272	387	359	310	266	144	79	50	37	28	33	49	37	11	13	30	115	بورسعيد
Suez	**2232**	110	137	176	228	284	306	215	144	82	56	75	52	55	99	53	15	15	27	103	السويس
Damietta	**5145**	349	354	527	573	742	643	603	366	189	104	82	82	65	59	82	26	33	53	213	دمياط
Dakahlia	**20740**	1271	1444	1821	2424	2891	2765	2286	1509	793	461	363	294	239	235	303	193	169	305	974	الدقهلية
Sharkia	**19994**	1198	1355	1784	2238	2741	2545	2139	1436	771	512	378	311	305	277	288	151	191	415	959	الشرقية
Kalyoubia	**15881**	845	1056	1464	1835	2168	1949	1614	1124	668	469	335	283	225	180	220	114	115	229	988	القليوبية
Kafr EL sheikh	**9077**	519	630	886	1053	1320	1270	961	664	324	208	123	105	92	78	95	71	85	146	447	كفر الشيخ
Gharbia	**16190**	880	1106	1529	2107	2486	2175	1726	1215	603	316	261	217	180	158	181	99	99	176	676	الغربية
Menoufia	**13556**	1040	1024	1188	1500	1934	1686	1352	945	444	303	220	183	153	131	144	106	113	256	834	المنوفية
Behera	**16215**	1035	1079	1462	1887	2105	1943	1623	1197	629	382	302	293	228	214	199	143	135	323	1036	البحيرة
Ismailia	**4436**	254	276	341	402	546	527	454	302	172	142	118	99	91	129	71	53	55	103	301	الإسماعيلية
Giza	**26712**	1390	1767	2328	3067	3524	3378	2614	1879	1174	826	740	585	406	366	307	207	208	493	1453	الجيزة
Beni-Suef	**8215**	565	614	749	854	1028	881	699	471	265	187	162	132	121	132	132	64	100	220	839	بنى سويف
Fayoum	**7753**	547	583	718	796	946	848	651	480	271	197	171	138	92	111	144	83	105	266	606	الفيوم
Menia	**14051**	1090	1161	1391	1641	1668	1445	1080	783	446	256	247	257	198	193	226	168	159	415	1227	المنيا
Asyout	**14213**	966	1102	1309	1399	1557	1453	1114	737	453	318	271	308	241	250	263	188	180	476	1628	أسيوط
Suhag	**13040**	1163	1171	1348	1384	1467	1348	1081	713	413	236	198	220	170	162	187	154	159	390	1076	سوهاج
Qena	**8839**	913	869	1005	980	861	781	733	445	251	214	126	128	105	103	142	74	96	253	760	قنا
Aswan	**4529**	449	389	376	484	500	506	401	274	148	134	78	90	89	59	65	38	45	114	290	أسوان
Luxor	**3892**	478	392	329	419	430	430	354	218	121	74	62	71	36	50	49	32	38	88	221	الأقصر
Red Sea	**1163**	56	60	77	111	98	122	111	95	65	61	50	36	45	44	31	9	17	14	61	البحر الاحمر
ELWadi Elgidid	**626**	99	50	52	57	56	47	42	32	25	17	28	23	12	19	13	6	2	11	35	الوادى الجديد
Matrouh	**1596**	111	75	83	112	122	129	101	107	75	79	67	65	67	72	69	32	27	42	161	مطروح
North Sinai	**1063**	90	64	83	76	75	101	86	42	41	45	28	25	33	119	19	19	22	27	68	شمال سيناء
South Sinai	**482**	28	11	24	28	34	33	44	48	36	29	25	21	36	30	10	6	7	15	17	جنوب سيناء

تابع جدول رقم (١٣) : الوفيات وفقاً للمحافظات طبقا لفئات السن والنوع عام ٢٠١٨

Cont , Table No (13) : Deaths According to the Governroates by the Age and Sex 2018

Total Country / Females — **إجمالي الجمهورية / إناث**

Governorate	اجمالى Total	+85	-80	-75	-70	-65	-60	-55	-50	-45	-40	-35	-30	-25	-20	-15	-10	-5	-1	1-	المحافظة
Total	**253337**	**31228**	**27264**	**29538**	**31932**	**30750**	**23883**	**17337**	**11444**	**6507**	**4738**	**3817**	**3360**	**2330**	**2026**	**2149**	**1476**	**1889**	**4893**	**16776**	الإجمالي
Cairo	**37569**	3496	3443	3884	4914	4874	3987	2801	1875	1110	859	705	587	433	400	349	253	335	701	2563	القاهرة
Alexandria	**17717**	2145	1852	1974	2528	2355	1723	1226	754	424	293	269	193	132	109	158	98	109	194	1181	الأسكندرية
Port-Said	**2055**	275	222	254	298	266	227	161	74	43	43	27	22	9	9	11	9	10	16	79	بورسعيد
Suez	**1548**	141	146	187	196	235	168	122	72	42	25	23	16	13	10	13	4	11	20	104	السويس
Damietta	**4189**	468	431	519	537	578	471	407	201	108	69	45	57	21	19	29	16	19	35	159	دمياط
Dakahlia	**18048**	2190	1984	2097	2332	2515	1872	1416	870	461	330	218	204	125	118	129	95	110	214	768	الدقهلية
Sharkia	**17399**	2123	1952	2101	2092	2191	1707	1320	860	479	340	254	234	144	131	123	77	122	320	829	الشرقية
Kalyoubia	**12271**	1340	1276	1413	1612	1524	1291	936	592	361	263	183	162	104	72	79	61	80	200	722	القليوبية
Kafr EL sheikh	**8229**	1067	957	1073	1125	1029	810	590	378	191	122	103	76	55	52	40	26	46	129	360	كفر الشيخ
Gharbia	**14275**	1852	1583	1777	1864	1948	1432	1069	698	350	248	188	160	105	86	115	54	61	158	527	الغربية
Menoufia	**10774**	1475	1168	1326	1388	1421	970	687	488	251	159	133	118	68	77	88	63	55	182	657	المنوفية
Behera	**14558**	2035	1629	1805	1844	1718	1268	994	676	392	241	186	171	124	80	133	75	87	263	837	البحيرة
Ismailia	**3471**	406	321	332	382	411	399	268	165	113	69	61	54	35	33	33	22	39	80	248	الإسماعيلية
Giza	**20570**	2256	2044	2322	2725	2631	2148	1572	992	576	396	377	275	203	149	137	112	154	345	1156	الجيزة
Beni-Suef	**7371**	1065	810	961	921	741	558	383	267	148	119	86	103	81	67	73	45	51	188	704	بنى سويف
Fayoum	**6729**	1000	768	747	724	694	522	340	270	143	130	110	103	62	55	88	53	60	218	642	الفيوم
Menia	**12690**	2082	1638	1536	1461	1262	861	579	426	232	180	171	168	120	104	103	84	108	386	1189	المنيا
Asyout	**12701**	1510	1374	1456	1316	1208	998	679	492	329	252	215	207	164	162	157	122	141	422	1497	أسيوط
Suhag	**12448**	1703	1423	1595	1495	1257	977	665	496	281	224	180	183	130	106	123	84	118	371	1037	سوهاج
Qena	**8493**	1128	1126	1086	976	798	624	464	357	182	168	128	98	90	77	71	58	67	215	780	قنا
Aswan	**3750**	569	414	419	493	425	338	213	165	106	70	47	52	40	28	31	21	25	62	232	أسوان
Luxor	**3388**	512	455	374	358	352	262	261	150	82	72	50	61	33	34	24	13	24	68	203	الأقصر
Red Sea	**647**	52	55	71	74	69	74	38	34	27	15	15	13	12	9	9	5	16	19	40	البحر الاحمر
ELWadi Elgidid	**509**	88	63	59	70	46	42	35	14	9	2	9	4	2	6	6	3	5	10	36	الوادى الجديد
Matrouh	**1046**	142	57	78	105	104	83	59	41	33	31	19	22	17	18	19	17	18	48	135	مطروح
North Sinai	**687**	90	58	83	80	71	51	36	25	28	15	11	12	5	8	3	6	11	24	70	شمال سيناء
South Sinai	**205**	18	15	9	22	27	20	16	12	6	3	4	5	3	7	5	0	7	5	21	جنوب سيناء

تابع جدول رقم (١٣) : الوفيات وفقاً للمحافظات طبقا لفئات السن والنوع عام ٢٠١٨

Cont , Table No (13) : Deaths According to the Governroates by the Age and Sex 2018

Total Country — **إجمالي الجمهورية**

Governorate	اجمالى Total	+85	–80	–75	–70	–65	–60	–55	–50	–45	–40	–35	–30	–25	–20	–15	–10	–5	–1	1–	المحافظة
Total	**560308**	**50913**	**49354**	**57422**	**66859**	**70792**	**60828**	**46893**	**31589**	**17843**	**12599**	**10065**	**8973**	**6875**	**6516**	**6389**	**4043**	**4699**	**10920**	**36736**	الإجمالي
Cairo	**88938**	6008	6785	8277	10711	11813	10430	7893	5302	3097	2423	1964	1715	1348	1273	982	624	818	1573	5902	القاهرة
Alexandria	**41051**	3670	3625	4143	5616	5516	4604	3340	2102	1235	914	711	632	445	407	435	232	248	462	2714	الأسكندرية
Port-Said	**4683**	477	428	526	685	625	537	427	218	122	93	64	50	42	58	48	20	23	46	194	بورسعيد
Suez	**3780**	251	283	363	424	519	474	337	216	124	81	98	68	68	109	66	19	26	47	207	السويس
Damietta	**9334**	817	785	1046	1110	1320	1114	1010	567	297	173	127	139	86	78	111	42	52	88	372	دمياط
Dakahlia	**38788**	3461	3428	3918	4756	5406	4637	3702	2379	1254	791	581	498	364	353	432	288	279	519	1742	الدقهلية
Sharkia	**37393**	3321	3307	3885	4330	4932	4252	3459	2296	1250	852	632	545	449	408	411	228	313	735	1788	الشرقية
Kalyoubia	**28152**	2185	2332	2877	3447	3692	3240	2550	1716	1029	732	518	445	329	252	299	175	195	429	1710	القليوبية
Kafr EL sheikh	**17306**	1586	1587	1959	2178	2349	2080	1551	1042	515	330	226	181	147	130	135	97	131	275	807	كفر الشيخ
Gharbia	**30465**	2732	2689	3306	3971	4434	3607	2795	1913	953	564	449	377	285	244	296	153	160	334	1203	الغربية
Menoufia	**24330**	2515	2192	2514	2888	3355	2656	2039	1433	695	462	353	301	221	208	232	169	168	438	1491	المنوفية
Behera	**30773**	3070	2708	3267	3731	3823	3211	2617	1873	1021	623	488	464	352	294	332	218	222	586	1873	البحيرة
Ismailia	**7907**	660	597	673	784	957	926	722	467	285	211	179	153	126	162	104	75	94	183	549	الإسماعيلية
Giza	**47282**	3646	3811	4650	5792	6155	5526	4186	2871	1750	1222	1117	860	609	515	444	319	362	838	2609	الجيزة
Beni-Suef	**15586**	1630	1424	1710	1775	1769	1439	1082	738	413	306	248	235	202	199	205	109	151	408	1543	بنى سويف
Fayoum	**14482**	1547	1351	1465	1520	1640	1370	991	750	414	327	281	241	154	166	232	136	165	484	1248	الفيوم
Menia	**26741**	3172	2799	2927	3102	2930	2306	1659	1209	678	436	418	425	318	297	329	252	267	801	2416	المنيا
Asyout	**26914**	2476	2476	2765	2715	2765	2451	1793	1229	782	570	486	515	405	412	420	310	321	898	3125	أسيوط
Suhag	**25488**	2866	2594	2943	2879	2724	2325	1746	1209	694	460	378	403	300	268	310	238	277	761	2113	سوهاج
Qena	**17332**	2041	1995	2091	1956	1659	1405	1197	802	433	382	254	226	195	180	213	132	163	468	1540	قنا
Aswan	**8279**	1018	803	795	977	925	844	614	439	254	204	125	142	129	87	96	59	70	176	522	أسوان
Luxor	**7280**	990	847	703	777	782	692	615	368	203	146	112	132	69	84	73	45	62	156	424	الأقصر
Red Sea	**1810**	108	115	148	185	167	196	149	129	92	76	65	49	57	53	40	14	33	33	101	البحر الاحمر
ELWadi Elgidid	**1135**	187	113	111	127	102	89	77	46	34	19	37	27	14	25	19	9	7	21	71	الوادى الجديد
Matrouh	**2642**	253	132	161	217	226	212	160	148	108	110	86	87	84	90	88	49	45	90	296	مطروح
North Sinai	**1750**	180	122	166	156	146	152	122	67	69	60	39	37	38	127	22	25	33	51	138	شمال سيناء
South Sinai	**687**	46	26	33	50	61	53	60	60	42	32	29	26	39	37	15	6	14	20	38	جنوب سيناء

جدول رقم (١٤) : الوفيات طبقا لفئات السن والنوع وسبب الوفاة وفقا للدليل الدولي المختصر عام ٢٠١٨

Table No (14) : Deaths by Age groups, Sex and the International Short List for Cause of Death 2018

اجمالي Total	+85	-80	-75	-70	-65	-60	-55	-50	-45	-40	-35	-30	-25	-20	-15	-10	-5	-4	-3	-2	-1	1-	النوع Sex	كود مختصر Code	أسباب الوفاة Cause of Death
306971	19685	22090	27884	34927	40042	36945	29556	20145	11336	7861	6248	5613	4545	4490	4240	2567	2810	856	1119	1519	2533	19960	ذكور Male	Total	الاجمالي العام
253337	31228	27264	29538	31932	30750	23883	17337	11444	6507	4738	3817	3360	2330	2026	2149	1476	1889	576	830	1238	2249	16776	إناث Female		
560308	50913	49354	57422	66859	70792	60828	46893	31589	17843	12599	10065	8973	6875	6516	6389	4043	4699	1432	1949	2757	4782	36736	جملة Total		
739	6	3	5	1	7	5	4	3	3	1	2	3	3	1	2	5	17	16	15	35	97	505	ذكور M	2002	الاسهال والالتهابات المعديه المعويه المفترض ان منشاها عدوى
782	14	10	9	8	6	5	2	2	2	2	0	2	0	0	3	6	18	10	11	32	85	555	إناث F		
1521	20	13	14	9	13	10	6	5	5	3	2	5	3	1	5	11	35	26	26	67	182	1060	جملة T		Diarrhoea and gastroenteritis of presumed infectious origin
821	36	39	42	54	66	67	60	54	33	42	59	59	50	6	6	16	30	9	10	17	13	53	ذكور M	2003	الامراض المعديه المعويه الاخرى
589	48	40	45	46	49	43	31	22	17	21	13	21	17	20	25	18	20	4	8	8	14	59	إناث F		
1410	84	79	87	100	115	110	91	76	50	63	72	80	67	26	31	34	50	13	18	25	27	112	جملة T		Other intestinal infectious diseases
132	2	3	3	11	10	18	8	9	12	10	14	14	6	5	0	0	0	1	0	0	0	6	ذكور M	2004	التدرن التنفسي
36	2	0	0	3	1	4	5	1	0	4	6	0	3	2	4	0	0	0	0	0	0	1	إناث F		
168	4	3	3	14	11	22	13	10	12	14	20	14	9	7	4	0	0	1	0	0	0	7	جملة T		Respiratory tuberculosis
585	27	26	32	40	51	52	47	47	32	38	48	48	1	1	0	1	23	7	9	13	11	31	ذكور M	2005	الأنواع الأخرى من التدرن
400	37	31	33	37	36	30	22	17	13	13	11	12	10	17	2	14	14	4	5	7	10	25	إناث F		
985	64	57	65	77	87	82	69	64	45	51	59	60	11	18	2	15	37	11	14	20	21	56	جملة T		Other tuberculosis
60	2	2	2	1	11	6	5	12	7	3	2	4	0	1	0	0	1	0	0	0	0	1	ذكور M	2007	الكزاز–التيتانوس
12	0	0	1	3	1	1	0	1	1	1	1	0	0	0	0	1	0	0	0	0	0	1	إناث F		
72	2	2	3	4	12	7	5	13	8	4	3	4	0	1	0	1	1	0	0	0	0	2	جملة T		Tetanus

تابع جدول رقم (١٤) : الوفيات طبقا لفئات السن والنوع وسبب الوفاة وفقا للدليل الدولي المختصر عام ٢٠١٨

Cont,Table No (14) : Deaths by Age groups, Sex and the International Short List for Cause of Death 2018

اجمالي Total	+85	-80	-75	-70	-65	-60	-55	-50	-45	-40	-35	-30	-25	-20	-15	-10	-5	-4	-3	-2	-1	1-	النوع Sex	كود مختصر Code	أسباب الوفاة Cause of Death
2	0	0	0	0	0	0	0	0	0	0	0	0	0	0	0	0	0	0	0	0	0	2	ذكور M	2009	السعال الديكي
0	0	0	0	0	0	0	0	0	0	0	0	0	0	0	0	0	0	0	0	0	0	0	إناث F		Whooping cough
2	0	0	0	0	0	0	0	0	0	0	0	0	0	0	0	0	0	0	0	0	0	2	جملة T		
24	0	0	2	0	2	2	2	1	0	2	0	1	0	3	0	0	0	0	0	0	2	7	ذكور M	2010	العدوي بالمكورات السحائيه
25	4	1	2	5	1	0	0	0	0	1	0	2	1	0	0	0	0	0	0	3	0	5	إناث F		
49	4	1	4	5	3	2	2	1	0	3	0	3	1	3	0	0	0	0	0	3	2	12	جملة T		Meningococcal infection
4137	152	237	301	372	454	387	314	194	129	99	103	92	42	37	35	33	63	19	32	52	100	890	ذكور M	2011	تسمم دموى– انتانيه
3606	224	251	294	411	394	325	235	167	90	72	54	60	52	49	42	40	58	15	33	40	85	615	إناث F		
7743	376	488	595	783	848	712	549	361	219	171	157	152	94	86	77	73	121	34	65	92	185	1505	جملة T		Septicaemia
17	0	0	0	1	1	4	3	1	1	1	1	0	0	0	0	0	0	0	1	0	0	3	ذكور M	2012	عدوى تنتقل فى غالبيتها بالاتصال
9	0	0	0	1	4	2	1	0	0	0	0	0	0	0	0	0	1	0	0	0	0	0	إناث F		الجنسى
26	0	0	0	2	5	6	4	1	1	1	1	0	0	0	0	0	1	0	1	0	0	3	جملة T		Infections with a predominantly sexual mode of transmission
4	0	0	0	0	0	0	1	0	0	0	0	0	0	0	1	1	1	0	0	0	0	0	ذكور M	2013	شلل الاطفال الحاد – التهاب
5	0	0	0	0	0	0	0	1	0	0	0	0	0	0	1	0	0	1	0	1	1	0	إناث F		سنجابيه النخاع الحاد
9	0	0	0	0	0	0	1	1	0	0	0	0	0	0	2	1	1	1	0	1	1	0	جملة T		Acute poliomyelitis
5	0	0	0	0	0	0	0	0	0	0	0	0	2	0	0	0	3	0	0	0	0	0	ذكور M	2014	داء الكلب – السعار
2	0	0	0	0	0	0	1	0	0	0	0	0	0	0	0	0	1	0	0	0	0	0	إناث F		
7	0	0	0	0	0	0	1	0	0	0	0	0	2	0	0	0	4	0	0	0	0	0	جملة T		Rabies
23	0	1	1	3	1	0	1	3	0	0	2	0	0	0	1	0	0	0	0	1	2	7	ذكور M	2016	الحميات الفيروسية الأخرى المنقولة
22	1	1	2	2	1	1	1	1	1	0	0	1	1	0	1	0	1	0	1	0	0	6	إناث F		بالمفصليات و الحميات
45	1	2	3	5	2	1	2	4	1	0	2	1	1	0	2	0	1	0	1	1	2	13	جملة T		Other arthropod-borne viral fevers and viral haemorrhagic fevers

تابع جدول رقم (١٤) : الوفيات طبقا لفئات السن والنوع وسبب الوفاة وفقا للدليل الدولي المختصر عام ٢٠١٨

Cont,Table No (14) : Deaths by Age groups, Sex and the International Short List for Cause of Death 2018

اجمالي Total	+85	-80	-75	-70	-65	-60	-55	-50	-45	-40	-35	-30	-25	-20	-15	-10	-5	-4	-3	-2	-1	1-	النوع Sex	كود مختصر Code	أسباب الوفاة Cause of Death
27	2	1	2	6	1	1	0	2	0	1	3	2	0	0	0	0	0	0	0	1	3	2	ذكور M	2017	الحصبة
22	2	1	1	5	4	3	2	0	0	0	0	0	0	0	0	0	0	0	0	0	1	3	إناث F		
49	4	2	3	11	5	4	2	2	0	1	3	2	0	0	0	0	0	0	0	1	4	5	جملة T		Measles
4238	142	208	354	572	770	794	636	404	152	74	42	23	13	8	4	3	3	1	4	7	8	16	ذكور M	2018	التهاب الكبد الفيروسي
2861	185	239	339	428	520	428	303	193	84	51	16	19	6	12	5	4	6	2	1	1	4	15	إناث F		
7099	327	447	693	1000	1290	1222	939	597	236	125	58	42	19	20	9	7	9	3	5	8	12	31	جملة T		Viral hepatitis
20	0	0	0	1	1	2	0	0	4	1	5	3	1	2	0	0	0	0	0	0	0	0	ذكور M	2019	الامراض المتسببة عن فيروس الايدز
6	0	0	0	1	0	0	0	1	1	0	1	1	1	0	0	0	0	0	0	0	0	0	إناث F		Human immunodeficiency virus [HIV] disease
26	0	0	0	2	1	2	0	1	5	1	6	4	2	2	0	0	0	0	0	0	0	0	جملة T		
4	0	0	0	0	0	0	1	0	2	1	0	0	0	0	0	0	0	0	0	0	0	0	ذكور M	2020	الملاريا
0	0	0	0	0	0	0	0	0	0	0	0	0	0	0	0	0	0	0	0	0	0	0	إناث F		
4	0	0	0	0	0	0	1	0	2	1	0	0	0	0	0	0	0	0	0	0	0	0	جملة T		Malaria
80	3	4	7	13	17	14	9	8	2	2	1	0	0	0	0	0	0	0	0	0	0	0	ذكور M	2023	داء المنشقات– الشستوسوميه – البلهارسيا
41	0	4	7	8	7	3	2	7	0	0	1	2	0	0	0	0	0	0	0	0	0	0	إناث F		
121	3	8	14	21	24	17	11	15	2	2	2	2	0	0	0	0	0	0	0	0	0	0	جملة T		Schistosomiasis
1088	35	43	54	66	93	76	81	67	54	54	58	70	74	8	4	46	38	10	19	21	20	97	ذكور M	2024	باقى الامراض المعدية و الطفيلية
767	59	52	64	54	62	67	38	30	24	24	24	15	20	25	38	21	24	6	12	13	22	73	إناث F		
1855	94	95	118	120	155	143	119	97	78	78	82	85	94	33	42	67	62	16	31	34	42	170	جملة T		Reminder of Certain Infectious and Parasitic Diseases
234	2	9	14	24	29	37	29	25	15	7	7	11	7	6	3	4	1	1	0	0	1	2	ذكور M	2025	ورم خبيث بالشفه او التجويف الفمى او البلعوم
172	5	7	10	16	25	22	22	12	17	10	9	6	3	4	0	4	0	0	0	0	0	0	إناث F		
406	7	16	24	40	54	59	51	37	32	17	16	17	10	10	3	8	1	1	0	0	1	2	جملة T		Malignant neoplasm of lip, oral cavity and pharynx

تابع جدول رقم (١٤) : الوفيات طبقا لفئات السن والنوع وسبب الوفاة وفقا للدليل الدولي المختصر عام ٢٠١٨

Cont,Table No (14) : Deaths by Age groups, Sex and the International Short List for Cause of Death 2018

اجمالي Total	+85	-80	-75	-70	-65	-60	-55	-50	-45	-40	-35	-30	-25	-20	-15	-10	-5	-4	-3	-2	-1	1-	النوع Sex	كود مختصر Code	أسباب الوفاة Cause of Death
195	4	12	17	30	29	35	29	19	4	7	4	0	0	1	1	1	0	1	1	0	0	0	ذكور M	2026	ورم خبيث بالمري
110	2	5	10	16	14	13	18	7	8	2	9	1	2	2	0	0	1	0	0	0	0	0	إناث F		
305	6	17	27	46	43	48	47	26	12	9	13	1	2	3	1	1	1	1	1	0	0	0	جملة T		Malignant neoplasm of lip, oral cavity and pharynx oesophagus
905	16	38	61	85	148	134	129	103	67	34	25	20	17	6	1	2	6	3	2	3	1	4	ذكور M	2027	ورم خبيث بالمعدة
761	24	43	55	78	107	111	91	65	51	36	23	28	16	9	4	2	7	3	3	3	0	2	إناث F		
1666	40	81	116	163	255	245	220	168	118	70	48	48	33	15	5	4	13	6	5	6	1	6	جملة T		Malignant neoplasm of stomach
998	27	48	81	104	144	133	132	82	64	49	48	45	13	15	8	3	0	0	0	0	0	2	ذكور M	2028	ورم خبيث بالقولون اوالمستقيم او الشرج
929	28	52	62	120	129	116	117	102	60	43	44	27	17	9	2	0	1	0	0	0	0	0	إناث F		
1927	55	100	143	224	273	249	249	184	124	92	92	72	30	24	10	3	1	0	0	0	0	2	جملة T		Malignant neoplasm of colon, rectum, and anus
4833	91	199	337	611	915	994	805	470	193	87	43	27	14	10	9	3	6	1	2	3	3	10	ذكور M	2029	ورم خبيث بالكبد أوالقنوات الصفراويه داخل الكبد
2443	83	119	219	362	403	392	338	191	137	86	47	25	10	9	8	2	2	3	1	3	1	2	إناث F		
7276	174	318	556	973	1318	1386	1143	661	330	173	90	52	24	19	17	5	8	4	3	6	4	12	جملة T		Malignant neoplasm of liver and intrahepatic bile ducts
848	16	29	77	120	154	149	122	93	40	21	12	8	3	2	1	0	0	0	0	0	0	1	ذكور M	2030	ورم خبيث بالبنكرياس
476	19	24	45	74	84	79	46	45	21	19	7	6	2	0	2	2	0	0	0	0	0	1	إناث F		
1324	35	53	122	194	238	228	168	138	61	40	19	14	5	2	3	2	0	0	0	0	0	2	جملة T		Malignant neoplasm of pancreas
254	5	8	28	34	44	57	29	20	9	8	4	3	2	1	0	0	1	0	1	0	0	0	ذكور M	2031	ورم خبيث بالحنجره
71	3	5	6	11	14	5	8	6	1	6	1	3	0	0	0	0	0	0	1	0	0	1	إناث F		
325	8	13	34	45	58	62	37	26	10	14	5	6	2	1	0	0	1	0	2	0	0	1	جملة T		Malignant neoplasm of larynx

تابع جدول رقم (١٤) : الوفيات طبقا لفئات السن والنوع وسبب الوفاة وفقا للدليل الدولي المختصر عام ٢٠١٨

Cont,Table No (14) : Deaths by Age groups, Sex and the International Short List for Cause of Death 2018

اجمالي Total	+85	-80	-75	-70	-65	-60	-55	-50	-45	-40	-35	-30	-25	-20	-15	-10	-5	-4	-3	-2	-1	1-	النوع Sex	كود مختصر Code	أسباب الوفاة Cause of Death
2596	70	107	198	335	414	454	356	247	128	73	59	33	28	25	14	6	8	6	1	3	4	27	ذكور M	2032	ورم خبيث بالقصبه الهوائيه او بالشعبه الهوائية او الرئة
1203	26	57	88	146	175	178	150	123	67	46	46	27	18	10	12	4	5	2	3	1	2	17	إناث F		
3799	96	164	286	481	589	632	506	370	195	119	105	60	46	35	26	10	13	8	4	4	6	44	جملة T		Malignant neoplasm of trachea , bronchus and lung
3	0	0	1	0	1	0	0	1	0	0	0	0	0	0	0	0	0	0	0	0	0	0	ذكور M	2033	ملانوم خبيث بالجلد
3	0	0	0	0	1	1	0	1	0	0	0	0	0	0	0	0	0	0	0	0	0	0	إناث F		
6	0	0	1	0	2	1	0	2	0	0	0	0	0	0	0	0	0	0	0	0	0	0	جملة T		Malignant melanoma of skin
62	0	4	3	8	9	13	4	7	7	3	0	1	1	0	0	1	0	0	0	0	1	0	ذكور M	2034	ورم خبيث بالثدى
2632	55	93	139	232	339	379	329	335	253	216	156	76	21	4	2	0	0	0	0	0	3	0	إناث F		
2694	55	97	142	240	348	392	333	342	260	219	156	77	22	4	2	1	0	0	0	0	4	0	جملة T		Malignant neoplasm of breast
0	0	0	0	0	0	0	0	0	0	0	0	0	0	0	0	0	0	0	0	0	0	0	ذكور M	2035	ورم خبيث بعنق الرحم
166	7	0	11	13	30	25	16	18	16	19	6	4	1	0	0	0	0	0	0	0	0	0	إناث F		
166	7	0	11	13	30	25	16	18	16	19	6	4	1	0	0	0	0	0	0	0	0	0	جملة T		Malignant neoplasm of cervix uteri
0	0	0	0	0	0	0	0	0	0	0	0	0	0	0	0	0	0	0	0	0	0	0	ذكور M	2036	ورم خبيث بأجزاء أخرى او غير محدده بالرحم
422	9	19	34	51	80	66	42	40	27	23	12	12	2	3	2	0	0	0	0	0	0	0	إناث F		
422	9	19	34	51	80	66	42	40	27	23	12	12	2	3	2	0	0	0	0	0	0	0	جملة T		Malignant neoplasm of other and unspecified parts of uterus
0	0	0	0	0	0	0	0	0	0	0	0	0	0	0	0	0	0	0	0	0	0	0	ذكور M	2037	ورم خبيث بالمبيض
337	6	9	16	48	58	45	39	39	22	14	20	10	4	4	2	1	0	0	0	0	0	0	إناث F		
337	6	9	16	48	58	45	39	39	22	14	20	10	4	4	2	1	0	0	0	0	0	0	جملة T		Malignant neoplasm of ovary

تابع جدول رقم (١٤) : الوفيات طبقا لفئات السن والنوع وسبب الوفاة وفقا للدليل الدولي المختصر عام ٢٠١٨

Cont,Table No (14) : Deaths by Age groups, Sex and the International Short List for Cause of Death 2018

اجمالي Total	+85	-80	-75	-70	-65	-60	-55	-50	-45	-40	-35	-30	-25	-20	-15	-10	-5	-4	-3	-2	-1	1-	النوع Sex	كود مختصر Code	أسباب الوفاة Cause of Death
812	92	131	143	166	121	85	39	21	7	2	2	1	0	1	0	0	1	0	0	0	0	0	ذكور M	2038	ورم خبيث بالبروستاتا
0	0	0	0	0	0	0	0	0	0	0	0	0	0	0	0	0	0	0	0	0	0	0	إناث F		
812	92	131	143	166	121	85	39	21	7	2	2	1	0	1	0	0	1	0	0	0	0	0	جملة T		Malignant neoplasm of prostate
965	53	69	113	166	176	183	96	59	26	10	4	4	2	1	1	0	1	0	0	0	0	1	ذكور M	2039	ورم خبيث بالمثانه
244	22	17	29	37	37	24	22	25	9	9	9	2	0	0	1	0	1	0	0	0	0	0	إناث F		
1209	75	86	142	203	213	207	118	84	35	19	13	6	2	1	2	0	2	0	0	0	0	1	جملة T		Malignant neoplasm of bladder
1821	39	61	100	160	206	216	196	159	109	103	68	65	46	43	48	51	67	14	13	13	18	26	ذكور M	2040	ورم خبيث بالسحايا أو الدماغ أو اجزاء من الجهاز العصبى المركزى
1516	46	45	101	133	195	160	140	118	99	81	81	48	36	34	34	42	53	11	15	8	15	21	إناث F		Malignant neoplasm of meninges, brain and other parts of central nervous system
3337	85	106	201	293	401	376	336	277	208	184	149	113	82	77	82	93	120	25	28	21	33	47	جملة T		
62	0	3	0	7	9	8	8	4	5	7	4	2	1	1	0	1	1	0	1	0	0	0	ذكور M	2041	انواع اخري من ورم لمفي غير هودجكن
43	0	1	3	3	5	7	3	6	3	6	0	1	3	2	0	0	0	0	0	0	0	0	إناث F		
105	0	4	3	10	14	15	11	10	8	13	4	3	4	3	0	1	1	0	1	0	0	0	جملة T		Non-Hodgkin's lymphoma
6	0	1	0	1	0	1	0	0	0	0	0	0	0	0	0	0	2	0	0	1	0	0	ذكور M	2042	ورم نخاعى متعدده واورام خبيثه بالخلايا البلازميه
4	0	0	0	1	1	1	0	0	1	0	0	0	0	0	0	0	0	0	0	0	0	0	إناث F		
10	0	1	0	2	1	2	0	0	1	0	0	0	0	0	0	0	2	0	0	1	0	0	جملة T		Multiple myeloma and malignant plasma cell neoplasm
1627	17	40	80	117	183	177	134	118	73	73	71	66	60	73	81	73	82	29	19	16	18	27	ذكور M	2043	ابيضاض الدم – سرطان الدم – لوكيميا
1336	27	29	64	91	126	116	141	105	94	75	51	80	47	37	53	47	63	17	15	23	19	16	إناث F		
2963	44	69	144	208	309	293	275	223	167	148	122	146	107	110	134	120	145	46	34	39	37	43	جملة T		Leukaemia

تابع جدول رقم (١٤) : الوفيات طبقا لفئات السن والنوع وسبب الوفاة وفقا للدليل الدولي المختصر عام ٢٠١٨

Cont,Table No (14) : Deaths by Age groups, Sex and the International Short List for Cause of Death 2018

اجمالي Total	+85	-80	-75	-70	-65	-60	-55	-50	-45	-40	-35	-30	-25	-20	-15	-10	-5	-4	-3	-2	-1	1-	النوع Sex	كود مختصر Code	أسباب الوفاة Cause of Death
3310	81	149	212	298	392	430	351	264	185	134	115	109	104	131	128	62	56	15	17	22	15	40	ذكور M	2044	باقى الأورام الخبيثه
2597	90	111	189	293	317	324	285	214	151	112	92	92	54	46	67	36	44	13	10	9	14	34	إناث F		
5907	171	260	401	591	709	754	636	478	336	246	207	201	158	177	195	98	100	28	27	31	29	74	جملة T		Remainder of malignant neoplasms
425	38	31	38	25	34	33	25	18	13	10	18	8	5	7	14	12	12	4	4	10	9	57	ذكور M	2045	فقر الدم – الإنيميا
498	74	52	37	41	28	28	22	25	16	14	20	21	14	15	23	14	2	0	0	5	10	37	إناث F		
923	112	83	75	66	62	61	47	43	29	24	38	29	19	22	37	26	14	4	4	15	19	94	جملة T		Anaemias
3443	196	283	361	525	608	509	380	233	153	68	39	33	18	11	5	5	3	0	1	3	5	4	ذكور M	2046	الداء السكرى – البول السكرى – السكرى
3995	383	468	556	616	670	466	316	209	101	52	38	22	18	19	26	14	4	4	1	2	4	6	إناث F		
7438	579	751	917	1141	1278	975	696	442	254	120	77	55	36	30	31	19	7	4	2	5	9	10	جملة T		Diabetes mellitus
46	2	2	0	0	2	2	2	0	0	0	1	0	2	0	0	0	1	1	1	1	1	28	ذكور M	2047	سوء التغذية
49	3	3	3	5	0	1	0	1	0	0	0	0	0	1	1	0	3	1	2	3	0	22	إناث F		
95	5	5	3	5	2	3	2	1	0	0	1	0	2	1	1	0	4	2	3	4	1	50	جملة T		Malnutrition
2	0	0	0	0	0	0	0	1	0	0	0	0	1	0	0	0	0	0	0	0	0	0	ذكور M	2048	اضطرابات عقليه وسلوكيه بسبب تعاطي عقاقير متعدده
1	0	0	0	0	0	0	0	0	0	0	0	0	0	0	0	0	0	1	0	0	0	0	إناث F		
3	0	0	0	0	0	0	0	1	0	0	0	0	1	0	0	0	0	1	0	0	0	0	جملة T		Mental and behavioral disorders due to psychoactive substance use
116	1	2	7	5	2	12	12	4	5	7	6	4	4	4	7	3	4	0	3	4	3	17	ذكور M	2049	التهاب السحايا
73	2	5	1	4	5	5	4	4	4	3	2	1	2	2	5	3	2	2	0	4	1	12	إناث F		
189	3	7	8	9	7	17	16	8	9	10	8	5	6	6	12	6	6	2	3	8	4	29	جملة T		Meningitis

تابع جدول رقم (١٤) : الوفيات طبقا لفئات السن والنوع وسبب الوفاة وفقا للدليل الدولي المختصر عام ٢٠١٨

Cont,Table No (14) : Deaths by Age groups, Sex and the International Short List for Cause of Death 2018

اجمالي Total	+85	-80	-75	-70	-65	-60	-55	-50	-45	-40	-35	-30	-25	-20	-15	-10	-5	-4	-3	-2	-1	1-	النوع Sex	كود مختصر Code	أسباب الوفاة Cause of Death
66	19	18	11	5	7	5	1	0	0	0	0	0	0	0	0	0	0	0	0	0	0	0	ذكور M	2050	داء الزهايمر الخرف الكهلي
107	45	24	16	10	6	4	1	0	0	0	0	0	0	1	0	0	0	0	0	0	0	0	إناث F		
173	64	42	27	15	13	9	2	0	0	0	0	0	0	1	0	0	0	0	0	0	0	0	جملة T		Alzheimer's disease
725	53	39	62	66	101	61	58	49	35	23	30	19	15	12	20	13	10	4	1	2	10	42	ذكور M	2051	الحمى الروماتيزميه الحاده وأمراض القلب الروماتزمية المزمنه
800	87	75	77	61	94	61	54	51	21	30	30	30	32	25	20	7	7	3	1	4	7	23	إناث F		
1525	140	114	139	127	195	122	112	100	56	53	60	49	47	37	40	20	17	7	2	6	17	65	جملة T		Acute rheumatic fever and chronic rheumatic heart diseases
28509	2704	2923	3465	4211	4229	3662	2728	1811	933	596	337	242	146	91	90	32	40	4	10	16	31	208	ذكور M	2052	امراض ارتفاع ضغط الدم
27376	4731	3887	4052	4001	3771	2647	1716	1024	482	274	204	146	76	59	47	33	35	8	12	11	23	137	إناث F		
55885	7435	6810	7517	8212	8000	6309	4444	2835	1415	870	541	388	222	150	137	65	75	12	22	27	54	345	جملة T		Hypertensive disease
23088	1777	1882	2355	2845	3338	3071	2436	1821	1036	659	470	365	228	150	98	61	77	15	16	38	52	298	ذكور M	2053	امراض القلب الاقفاريه الناجمه عن القصور الدموى
17809	2872	2296	2379	2435	2309	1665	1167	765	418	333	223	208	112	104	87	58	49	11	9	22	30	257	إناث F		
40897	4649	4178	4734	5280	5647	4736	3603	2586	1454	992	693	573	340	254	185	119	126	26	25	60	82	555	جملة T		Ischaemic heart diseases
78024	6102	6193	7557	9096	10167	9274	7658	5325	3099	2193	1681	1323	1025	871	851	524	478	158	171	259	476	3543	ذكور M	2054	الأمراض القلبية الأخرى
66759	9877	8192	8403	8492	7874	5906	4303	2758	1561	1241	954	882	612	525	511	315	341	106	134	222	438	3112	إناث F		
144783	15979	14385	15960	17588	18041	15180	11961	8083	4660	3434	2635	2205	1637	1396	1362	839	819	264	305	481	914	6655	جملة T		Other heart diseases
15065	965	1198	1550	1779	1908	1697	1237	859	541	408	396	348	369	368	377	196	240	55	82	95	80	317	ذكور M	2055	الأمراض الدماغية الوعائية – أمراض أوعية المخ
12106	1712	1551	1680	1729	1428	1056	732	455	299	200	154	161	123	73	98	80	132	27	53	77	78	208	إناث F		
27171	2677	2749	3230	3508	3336	2753	1969	1314	840	608	550	509	492	441	475	276	372	82	135	172	158	525	جملة T		Cerebrovascular diseases
5985	666	707	761	822	852	706	549	372	202	111	67	37	32	16	13	10	8	0	3	4	9	38	ذكور M	2056	التصلب العصيدي– تصلب الشرايين
5871	1152	950	905	868	712	472	316	196	90	51	37	24	13	10	17	5	5	1	1	4	3	39	إناث F		
11856	1818	1657	1666	1690	1564	1178	865	568	292	162	104	61	45	26	30	15	13	1	4	8	12	77	جملة T		Atherosclerosis

تابع جدول رقم (١٤) : الوفيات طبقا لفئات السن والنوع وسبب الوفاة وفقا للدليل الدولي المختصر عام ٢٠١٨

Cont,Table No (14) : Deaths by Age groups, Sex and the International Short List for Cause of Death 2018

اجمالي Total	+85	-80	-75	-70	-65	-60	-55	-50	-45	-40	-35	-30	-25	-20	-15	-10	-5	-4	-3	-2	-1	1-	النوع Sex	كود مختصر Code	أسباب الوفاة Cause of Death
8654	685	725	890	1080	1184	1078	844	570	344	249	150	120	103	132	111	49	29	11	11	17	35	237	ذكور M	2057	باقى امراض الجهاز الدورى
7221	1110	912	936	1005	869	687	445	295	179	132	111	82	62	51	48	23	25	8	9	18	30	184	إناث F		Remainder of diseases of the circulatory system
15875	1795	1637	1826	2085	2053	1765	1289	865	523	381	261	202	165	183	159	72	54	19	20	35	65	421	جملة T		
10	1	0	1	1	0	1	1	0	0	0	1	0	0	0	0	0	0	0	0	1	2	1	ذكور M	2058	النزله – النزله الوافده – الانفلونزا
10	0	2	2	0	1	0	1	1	0	0	0	0	0	0	0	0	0	0	1	0	1	1	إناث F		Influenza
20	1	2	3	1	1	1	2	1	0	0	1	0	0	0	0	0	0	0	1	1	3	2	جملة T		
11118	611	773	869	938	961	800	553	347	219	168	147	124	96	83	103	101	215	76	132	180	479	3143	ذكور M	2059	ذات الرئه – الألتهاب الرئوى
9580	729	749	717	853	750	574	406	253	163	121	105	83	68	65	72	87	158	51	104	187	410	2875	إناث F		Pneumonia
20698	1340	1522	1586	1791	1711	1374	959	600	382	289	252	207	164	148	175	188	373	127	236	367	889	6018	جملة T		
464	20	44	49	46	37	38	20	11	13	5	5	5	0	4	7	3	8	5	4	9	13	118	ذكور M	2060	عداوى حادة اخرى بالجهاز التنفسى السفلى
430	42	22	44	31	28	28	19	13	6	5	8	6	3	0	7	3	8	3	5	7	16	126	إناث F		Other acute lower respiratory infections
894	62	66	93	77	65	66	39	24	19	10	13	11	3	4	14	6	16	8	9	16	29	244	جملة T		
1736	158	189	204	253	258	196	141	83	40	24	17	15	11	9	13	7	9	6	8	9	16	70	ذكور M	2061	الأمراض المزمنه بالجهاز التنفسى السفلى
1346	208	181	163	176	151	113	73	56	28	30	18	21	12	4	5	3	11	4	4	9	10	66	إناث F		Chronic lower respiratory diseases
3082	366	370	367	429	409	309	214	139	68	54	35	36	23	13	18	10	20	10	12	18	26	136	جملة T		
13329	864	960	1164	1429	1520	1358	1053	726	426	315	254	240	208	216	193	131	127	49	88	104	174	1730	ذكور M	2062	باقى امراض الجهاز التنفسى
11110	1234	1079	1142	1243	1194	921	679	440	268	219	172	170	108	107	135	71	100	33	50	74	186	1485	إناث F		Remainder of diseases of the circulatory system
24439	2098	2039	2306	2672	2714	2279	1732	1166	694	534	426	410	316	323	328	202	227	82	138	178	360	3215	جملة T		
152	11	17	10	22	22	14	11	13	5	6	5	9	1	1	1	0	0	0	0	1	0	3	ذكور M	2063	قرحه بالمعده او الأثنى عشر
100	16	15	17	9	17	2	6	3	5	1	3	2	0	1	1	0	0	1	0	0	0	1	إناث F		Gastric and duodenal ulcer
252	27	32	27	31	39	16	17	16	10	7	8	11	1	2	2	0	0	1	0	1	0	4	جملة T		

تابع جدول رقم (١٤) : الوفيات طبقا لفئات السن والنوع وسبب الوفاة وفقا للدليل الدولي المختصر عام ٢٠١٨

Cont,Table No (14) : Deaths by Age groups, Sex and the International Short List for Cause of Death 2018

اجمالي Total	+85	-80	-75	-70	-65	-60	-55	-50	-45	-40	-35	-30	-25	-20	-15	-10	-5	-4	-3	-2	-1	1-	النوع Sex	كود مختصر Code	أسباب الوفاة Cause of Death
25725	1009	1461	2245	3239	4577	4632	3950	2338	953	402	216	163	71	72	39	29	61	10	19	22	41	176	ذكور M	2064	امراض الكبد
17513	1437	1568	2203	2617	2933	2409	1891	1097	459	230	144	100	65	48	41	32	29	9	18	20	28	135	إناث F		
43238	2446	3029	4448	5856	7510	7041	5841	3435	1412	632	360	263	136	120	80	61	90	19	37	42	69	311	جملة T		Diseases of the liver
317	21	29	28	40	57	38	44	18	13	2	10	4	2	2	1	3	0	0	0	1	0	4	ذكور M	2065	الأمراض الكبيبية والأنبوبية الخلالية بالكلى
282	23	34	30	41	41	33	34	17	4	4	3	1	1	4	0	2	1	0	3	1	2	3	إناث F		
599	44	63	58	81	98	71	78	35	17	6	13	5	3	6	1	5	1	0	3	2	2	7	جملة T		Glomerular and renal tubulo-interstitial diseases
0	0	0	0	0	0	0	0	0	0	0	0	0	0	0	0	0	0	0	0	0	0	0	ذكور M	2066	اجهاض نتيجة حمل
13	0	0	0	0	0	0	0	0	1	0	1	4	2	4	1	0	0	0	0	0	0	0	إناث F		
13	0	0	0	0	0	0	0	0	1	0	1	4	2	4	1	0	0	0	0	0	0	0	جملة T		Pregnancy with abortive outcome
834	25	26	29	39	48	49	43	46	30	37	47	45	61	91	88	37	23	7	9	13	10	31	ذكور M	2067	وفيات توليدية مباشرة اخرى
679	37	29	30	35	33	30	21	15	11	29	69	70	73	62	46	15	16	4	5	7	10	32	إناث F		
1513	62	55	59	74	81	79	64	61	41	66	116	115	134	153	134	52	39	11	14	20	20	63	جملة T		Other direct obstetric deaths
1999	0	0	0	0	0	0	0	0	0	0	0	0	0	0	0	0	0	0	0	0	0	1999	ذكور M	2069	حالات معينة تنشأ فى الفترة حوالى الولادة
1501	0	0	0	0	0	0	0	0	0	0	0	0	0	0	0	0	0	0	0	0	0	1501	إناث F		
3500	0	0	0	0	0	0	0	0	0	0	0	0	0	0	0	0	0	0	0	0	0	3500	جملة T		Certain conditions originating in the perinatal period
3822	7	12	8	11	22	17	16	15	10	17	21	21	31	38	77	100	154	47	80	130	289	2699	ذكور M	2070	التشوهات والعاهات والشذوذات الصبغية الخلقية
3199	18	11	10	13	14	12	9	8	13	12	21	16	21	18	50	78	142	50	61	124	242	2256	إناث F		
7021	25	23	18	24	36	29	25	23	23	29	42	37	52	56	127	178	296	97	141	254	531	4955	جملة T		Congenital malformations deformations and chromosomal abnormalities

تابع جدول رقم (١٤) : الوفيات طبقا لفئات السن والنوع وسبب الوفاة وفقا للدليل الدولي المختصر عام ٢٠١٨

Cont,Table No (14) : Deaths by Age groups, Sex and the International Short List for Cause of Death 2018

اجمالي Total	+85	-80	-75	-70	-65	-60	-55	-50	-45	-40	-35	-30	-25	-20	-15	-10	-5	-4	-3	-2	-1	1-	النوع Sex	كود مختصر Code	أسباب الوفاة Cause of Death
15652	1247	1205	1402	1726	1712	1482	1144	762	456	395	338	308	285	327	226	101	108	28	40	56	88	2216	ذكور M	2071	الاعراض والعلامات والنتائج السريرية والمخبرية الشاذه التى لم تصنف Symptoms,signs and abnormal clinical and laboratory findings not elsewhere classified
15097	2332	1854	1769	1856	1605	1246	781	545	259	179	137	143	127	131	147	64	77	18	36	35	80	1676	إناث F		
30749	3579	3059	3171	3582	3317	2728	1925	1307	715	574	475	451	412	458	373	165	185	46	76	91	168	3892	جملة T		
22943	1367	1611	2194	2795	3281	2945	2224	1486	812	585	461	465	286	343	278	209	235	63	86	127	162	928	ذكور M	2072	جميع الأمراض الأخرى All other diseases
20144	1779	1785	2200	2691	2633	2198	1585	1068	658	435	431	397	262	221	195	158	184	50	58	94	178	884	إناث F		
43087	3146	3396	4394	5486	5914	5143	3809	2554	1470	1020	892	862	548	564	473	367	419	113	144	221	340	1812	جملة T		
5522	17	56	73	136	220	253	331	328	309	334	403	549	530	601	608	242	235	67	74	74	52	30	ذكور M	2073	حوادث النقل Transport accidents
1282	13	11	26	48	52	69	98	75	74	55	71	73	86	80	72	53	101	40	56	48	51	30	إناث F		
6804	30	67	99	184	272	322	429	403	383	389	474	622	616	681	680	295	336	107	130	122	103	60	جملة T		
1014	11	18	12	17	29	38	54	51	42	47	62	98	96	88	70	39	71	41	42	35	39	14	ذكور M	2074	السقوط Falls
323	3	6	7	12	13	11	7	15	6	2	14	11	8	14	35	20	31	13	31	31	17	16	إناث F		
1337	14	24	19	29	42	49	61	66	48	49	76	109	104	102	105	59	102	54	73	66	56	30	جملة T		
1013	3	4	6	15	6	13	13	21	15	19	28	46	54	113	238	156	102	25	33	49	51	3	ذكور M	2075	الغرق والغمر تحت الماء بصفه عرضية Accidental drowning and submersion
205	3	1	1	5	2	2	3	3	2	2	5	3	1	8	13	22	31	14	13	26	36	9	إناث F		
1218	6	5	7	20	8	15	16	24	17	21	33	49	55	121	251	178	133	39	46	75	87	12	جملة T		

تابع جدول رقم (١٤) : الوفيات طبقا لفئات السن والنوع وسبب الوفاة وفقا للدليل الدولي المختصر عام ٢٠١٨

Cont,Table No (14) : Deaths by Age groups, Sex and the International Short List for Cause of Death 2018

اجمالي Total	+85	-80	-75	-70	-65	-60	-55	-50	-45	-40	-35	-30	-25	-20	-15	-10	-5	-4	-3	-2	-1	1-	النوع Sex	كود مختصر Code	أسباب الوفاة Cause of Death
101	1	1	0	2	4	5	5	6	8	1	7	7	10	8	8	3	12	3	6	1	3	0	ذكور M	2076	التعرض للدخان أو النار او اللهب
84	3	1	3	1	3	1	4	4	3	6	7	3	7	3	11	2	8	2	4	5	1	2	إناث F		
185	4	2	3	3	7	6	9	10	11	7	14	10	17	11	19	5	20	5	10	6	4	2	جملة T		Exposure to smoke, fire and flames
47	0	1	1	1	0	1	4	3	3	3	1	3	8	6	6	0	1	0	1	2	1	1	ذكور M	2077	التسمم العارض بمواد ضاره أو التعرض لها
41	0	0	0	0	1	1	1	2	1	0	0	2	3	5	13	6	0	1	1	0	3	1	إناث F		
88	0	1	1	1	1	2	5	5	4	3	1	5	11	11	19	6	1	1	2	2	4	2	جملة T		Accidental poisoning by and exposure to noxious substances
66	0	0	1	0	0	3	4	7	4	1	6	9	6	19	0	3	0	0	1	0	1	1	ذكور M	2078	إيذاء الذات عن عمد
23	0	0	1	1	0	1	0	0	2	2	2	3	2	2	5	1	1	0	0	0	0	0	إناث F		
89	0	0	2	1	0	4	4	7	6	3	8	12	8	21	5	4	1	0	1	0	1	1	جملة T		Intentional self harm
99	0	0	0	0	2	0	1	6	9	5	8	20	15	21	5	4	0	0	1	1	0	1	ذكور M	2079	الاعتداء
10	0	0	0	0	0	0	1	0	1	0	0	2	2	1	0	2	1	0	0	0	0	0	إناث F		
109	0	0	0	0	2	0	2	6	10	5	8	22	17	22	5	6	1	0	1	1	0	1	جملة T		Assault
5323	184	205	261	351	395	418	383	318	245	224	210	269	336	398	345	182	136	44	45	47	84	243	ذكور M	2080	جميع الأسباب الخارجيه الأخرى
3050	275	235	250	296	287	258	192	151	102	84	93	90	68	65	107	61	65	20	39	46	78	188	إناث F		
8373	459	440	511	647	682	676	575	469	347	308	303	359	404	463	452	243	201	64	84	93	162	431	جملة T		All other external causes

جدول رقم (١٥) : أعداد الوفيات بالجمهورية طبقا لاقسام أسباب الوفاه والنوع خلال الفترة (٢٠١٢ – ٢٠١٨)

Table No (15): Deaths According to the Main Sections of Causes of Death by Sex (2012 - 2018)

2018			2017			2016			2015			2014			2013			2012			النوع Sex
جمله	إناث	ذكور	جمله	إناث	ذكور	جمله	إناث	ذكور	جمله	إناث	ذكور	جمله	إناث	ذكور	جمله	إناث	ذكور	جمله	إناث	ذكور	أقسام اسباب الوفاة
Total	Female	Male	Total	Female	Male	Total	Female	Male	Total	Female	Male	Total	Female	Male	Total	Female	Male	Total	Female	Male	Main Sections of Causes of Death
560308	253337	306971	547208	246310	300898	556148	249124	307024	573879	260487	313392	531864	238549	293315	511183	226971	284212	529512	235673	293839	الاجمالي Total
17736	7826	9910	19196	8480	10716	20185	8607	11578	21299	9042	12257	18358	7827	10531	15190	6682	8508	12503	5514	6989	امراض معدية وطفيلية معينة Certain infectious and parasitic diseases
35685	16107	19578	34621	15692	18929	35450	15938	19512	34746	15842	18904	35349	15749	19600	33473	15050	18423	32041	13960	18081	الاورام Neoplasms
5069	2425	2644	5382	2525	2857	6138	2983	3155	6291	2991	3300	5614	2736	2878	6009	2995	3014	1136	610	526	امراض الدم واعضاء تكوين الدم واضطرابات معينه تتضمن اجهزة المناعة Diseases of the blood and blood-forming organs and certain disorders involving the immune mechanism
10115	5467	4648	10766	5765	5001	11727	6337	5390	13297	7084	6213	24787	13271	11516	11369	6055	5314	18706	10413	8293	امراض الغدد الصماء والتغذية والاستقلاب Endocrine, nutritional and metabolic dseases
483	243	240	486	238	248	691	345	346	950	494	456	1006	432	574	721	335	386	662	271	391	الاضطرابات العقلية والسلوكية Mental and behavioural disorders
4907	2358	2549	5113	2424	2689	5671	2696	2975	6920	3390	3530	6554	3162	3392	6434	3041	3393	9314	4441	4873	امراض الجهاز العصبي Diseases of the nervous system
20	11	9	25	11	14	31	14	17	30	12	18	23	11	12	39	22	17	12	6	6	امراض العين وملحقاتها Diseases of the eye and adnexa
18	10	8	21	13	8	16	9	7	18	13	5	24	14	10	21	10	11	1	1	0	الاضطرابات بالاذن والنتوء الحلمي Diseases of the ear and mastoid process
291797	135391	156406	268704	124556	144148	260491	119801	140690	270770	126710	144060	254816	119952	134864	249307	113870	135437	194264	92271	101993	امراض الجهاز الدوري Diseases of the circulatory system
47891	22068	25823	42812	19663	23149	44065	20100	23965	44692	20609	24083	42294	19474	22820	41250	19142	22108	30040	13655	16385	امراض الجهاز التنفسي Diseases of the respiratory system

According to the International Classification of Diseases (tenth revision)

طبقا للتصنيف الدولي للأمراض (المراجعة العاشرة)

تابع جدول رقم (١٥) : أعداد الوفيات بالجمهورية طبقا لاقسام أسباب الوفاه والنوع خلال الفترة (٢٠١٢ – ٢٠١٨)

Cont, Table No (15): Deaths According to the Main Sections of Causes of Death by Sex (2012 - 2018)

2018			2017			2016			2015			2014			2013			2012			النوع Sex
جمله	إناث	ذكور	جمله	إناث	ذكور	جمله	إناث	ذكور	جمله	إناث	ذكور	جمله	إناث	ذكور	جمله	إناث	ذكور	جمله	إناث	ذكور	أقسام اسباب الوفاة
Total	Female	Male	Total	Female	Male	Total	Female	Male	Total	Female	Male	Total	Female	Male	Total	Female	Male	Total	Female	Male	Main Sections of Causes of Death
45633	18503	27130	54096	21901	32195	56262	22378	33884	57749	22726	35023	58590	22427	36163	56538	21335	35203	57088	21624	35464	امراض الجهاز الهضمي **Diseases of the digestive system**
584	365	219	578	371	207	578	370	208	507	324	183	409	254	155	273	170	103	259	134	125	امراض الجلد والنسيج الخلوي تحت الجلد **Diseases of the skin and subcutaneous tissue**
204	114	90	234	143	91	266	152	114	268	161	107	330	204	126	355	163	192	3002	1707	1295	امراض الجهاز العضلي الهيكلي والنسيج الضام **Diseases of the musculoskeletal system and connective tissue**
21634	9887	11747	21743	9778	11965	21986	9860	12126	22484	10014	12470	20765	9257	11508	19773	8733	11040	16990	7469	9521	امراض الجهاز التناسلي البولي **Diseases of the genitourinary system**
300	300	0	327	327	0	350	350	0	418	418	0	511	511	0	484	484	0	298	298	0	الحمل والولاده والنفاس **Pregnancy, child birth and the puerperium**
3500	1501	1999	3698	1591	2107	4071	1735	2336	4186	1834	2352	4899	2076	2823	4008	1651	2357	9159	4015	5144	حالات معينة تنشأ في الفترة حوالي الولادة **Certain conditions originating in the perinental period**
7021	3199	3822	7541	3502	4039	7808	3527	4281	7909	3693	4216	8655	4026	4629	8330	3786	4544	6964	3259	3705	التشوهات والعاهات والشذوذات الصبغوية **Congenital malformations, deformations and chromosomal abnormalities**
47881	22921	24960	51024	24717	26307	59523	29146	30377	59978	30100	29878	27505	12749	14756	40884	20070	20814	109324	50009	59315	اعراض وعلامات ونتائج سريرية ومخبرية شاذة لم تصنف في مكان اخر **Symptoms, signs and abnormal clinical and laboratory findings, not elsewhere classified**
19830	4641	15189	20841	4613	16228	20839	4776	16063	21367	5030	16337	21375	4417	16958	16725	3377	13348	27749	6016	21733	جميع الاسباب الخارجية للمراضة أو الاماتة **External causes of morbidity and mortality**

According to the International Classification of Diseases (tenth revision) طبقا للتصنيف الدولي للأمراض (المراجعة العاشرة)

جدول رقم (١٦) : التوزيع النسبي للوفيات بالجمهورية طبقا لاقسام أسباب الوفاة والنوع خلال الفترة (٢٠١٢ – ٢٠١٨)

Table No (16): Percent Distripution Deaths According to the Main Sections of Causes of Death by Sex (2012 - 2018)

2018			2017			2016			2015			2014			2013			2012			Sex النوع
جملة	إناث	ذكور	جملة	إناث	ذكور	جملة	إناث	ذكور	جملة	إناث	ذكور	جملة	إناث	ذكور	جملة	إناث	ذكور	جملة	إناث	ذكور	أقسام اسباب الوفاة
Total	**Female**	**Male**	**Total**	**Female**	**Male**	**Total**	**Female**	**Male**	**Total**	**Female**	**Male**	**Total**	**Female**	**Male**	**Total**	**Female**	**Male**	**Total**	**Female**	**Male**	**Main Sections of Causes of Death**
100	100	100	**100**	100	100	**100**	100	100	**100**	100	100	**100**	100	100	**100**	100	100	**100**	100	100	الاجمالي **Total**
3.2	3.1	3.2	**3.5**	3.4	3.6	**3.6**	3.5	3.8	**3.7**	3.5	3.9	**3.5**	3.3	3.6	**3.0**	2.9	3.0	**2.4**	2.3	2.4	امراض معدية وطفيلية معينة **Certain infectious and parasitic diseases**
6.4	6.4	6.4	**6.3**	6.4	6.3	**6.4**	6.4	6.4	**6.1**	6.1	6.0	**6.7**	6.7	6.7	**6.5**	6.6	6.5	**6.1**	5.9	6.2	الاورام **Neoplasms**
0.9	1.0	0.9	**1.0**	1.0	0.9	**1.1**	1.2	1.0	**1.1**	1.1	1.1	**1.1**	1.2	1.0	**1.2**	1.3	1.1	**0.2**	0.3	0.2	امراض الدم واعضاء تكوين الدم واضطرابات معينه تتضمن اجهزة المناعة **Diseases of the blood and blood-forming organs and certain disorders involving the immune mechanism**
1.8	2.2	1.5	**2.0**	2.3	1.7	**2.1**	2.5	1.8	**2.3**	2.7	2.0	**4.7**	5.6	3.9	**2.2**	2.7	1.9	**3.5**	4.4	2.8	امراض الغدد الصماء والتغذية والاستقلاب **Endocrine, nutritional and metabolic dseases**
0.1	0.1	0.1	**0.1**	0.1	0.1	**0.1**	0.1	0.1	**0.2**	0.2	0.1	**0.2**	0.2	0.2	**0.1**	0.1	0.1	**0.1**	0.1	0.1	الاضطرابات العقلية والسلوكية **Mental and behavioural disorders**
0.9	0.9	0.8	**0.9**	1.0	0.9	**1.0**	1.1	1.0	**1.2**	1.3	1.1	**1.2**	1.3	1.2	**1.3**	1.3	1.2	**1.8**	1.9	1.7	امراض الجهاز العصبي **Diseases of the nervous system**

According to the International Classification of Diseases (tenth revision) طبقا للتصنيف الدولي للأمراض (المراجعة العاشرة)

تابع جدول رقم (١٦) : التوزيع النسبي للوفيات بالجمهورية طبقا لاقسام أسباب الوفاة والنوع خلال الفترة (٢٠١٢ – ٢٠١٨)

Cont ,Table No (16): Percent Distripution Deaths According to the Main Sections of Causes of Death by Sex (2012 - 2018)

2018			2017			2016			2015			2014			2013			2012			Sex النوع
جملة	إناث	ذكور	جملة	إناث	ذكور	جملة	إناث	ذكور	جملة	إناث	ذكور	جملة	إناث	ذكور	جملة	إناث	ذكور	جملة	إناث	ذكور	أقسام اسباب الوفاة
Total	Female	Male	Total	Female	Male	Total	Female	Male	Total	Female	Male	Total	Female	Male	Total	Female	Male	Total	Female	Male	Main Sections of Causes of Death
0	0	0	**0**	0	0	**0**	0	0	**0**	0	0	**0**	0	0	**0**	0	0	**0**	0	0	امراض العين وملحقاتها **Diseases of the eye and adnexa**
0	0	0	**0**	0	0	**0**	0	0	**0**	0	0	**0**	0	0	**0**	0	0	**0**	0	0	الاضطرابات بالاذن والنتوء الحلمي **Diseases of the ear and mastoid process**
52.1	53.4	51.0	**49.1**	50.6	47.9	**46.8**	48.1	45.8	**47.2**	48.6	46.0	**48.1**	50.9	45.9	**48.8**	50.2	47.7	**36.7**	39.2	34.7	امراض الجهاز الدوري **Diseases of the circulatory system**
8.5	8.7	8.4	**7.8**	8.0	7.7	**7.9**	8.1	7.8	**7.8**	7.9	7.7	**8.0**	8.3	7.8	**8.1**	8.4	7.8	**5.7**	5.8	5.6	امراض الجهاز التنفسي **Diseases of the respiratory system**
8.1	7.3	8.8	**9.9**	8.9	10.7	**10.1**	9.0	11.0	**10.1**	8.7	11.2	**11.1**	9.5	12.3	**11.1**	9.4	12.4	**10.8**	9.2	12.1	امراض الجهاز الهضمي **Diseases of the digestive system**
0.1	0.1	0.1	**0.1**	0.2	0.1	**0.1**	0.1	0.1	**0.1**	0.1	0.1	**0.1**	0.1	0.1	**0.1**	0.1	0.0	**0.0**	0.1	0.0	امراض الجلد والنسيج الخلوي تحت الجلد **Diseases of the skin and subcutaneous tissue**
0.0	0.0	0.0	**0.0**	0.1	0.0	**0.0**	0.1	0.0	**0.0**	0.1	0.0	**0.1**	0.1	0.0	**0.1**	0.1	0.1	**0.6**	0.7	0.4	امراض الجهاز العضلي الهيكلي والنسيج الضام **Diseases of the musculoskeletal system and connective tissue**

According to the International Classification of Diseases (tenth revision) طبقا للتصنيف الدولي للأمراض (المراجعة العاشرة)

تابع جدول رقم (١٦) : التوزيع النسبي للوفيات بالجمهورية طبقا لاقسام أسباب الوفاة والنوع خلال الفترة (٢٠١٢ – ٢٠١٨)

Cont ,Table No (16): Percent Distripution Deaths According to the Main Sections of Causes of Death by Sex (2012 - 2018)

2018			2017			2016			2015			2014			2013			2012			Sex النوع
جملة	إناث	ذكور	جملة	إناث	ذكور	جملة	إناث	ذكور	جملة	إناث	ذكور	جملة	إناث	ذكور	جملة	إناث	ذكور	جملة	إناث	ذكور	أقسام اسباب الوفاة
Total	Female	Male	Total	Female	Male	Total	Female	Male	Total	Female	Male	Total	Female	Male	Total	Female	Male	Total	Female	Male	Main Sections of Causes of Death
3.9	3.9	3.8	**4.0**	4.0	4.0	**4.0**	4.0	3.9	**3.9**	3.9	4.0	**3.9**	3.9	3.9	**3.9**	3.8	3.9	**3.2**	3.2	3.2	امراض الجهاز التناسلي البولي **Diseases of the genitourinary system**
0.1	0.1	0.0	**0.1**	0.1	0.0	**0.1**	0.1	0.0	**0.1**	0.2	0.0	**0.1**	0.2	0.0	**0.1**	0.2	0.0	**0.1**	0.1	0.0	الحمل والولاده والنفاس **Pregnancy, child birth and the puerperium**
0.6	0.6	0.7	**0.7**	0.6	0.7	**0.7**	0.7	0.8	**0.7**	0.7	0.8	**0.9**	0.9	1.0	**0.8**	0.7	0.8	**1.7**	1.7	1.8	حالات معينة تنشأ في الفترة حوالي الولادة **Certain conditions originating in the perinental period**
1.3	1.3	1.2	**1.4**	1.4	1.3	**1.4**	1.4	1.4	**1.4**	1.4	1.3	**1.6**	1.7	1.6	**1.6**	1.7	1.6	**1.3**	1.4	1.3	التشوهات والعاهات والشذوذات الصبغوية **Congenital malformations, deformations and chromosomal abnormalities**
8.5	9.0	8.1	**9.3**	10.0	8.7	**10.7**	11.7	9.9	**10.4**	11.6	9.5	**5.2**	5.4	5.0	**8.0**	8.8	7.3	**20.6**	21.2	20.2	اعراض وعلامات ونتائج سريرية ومخبرية شاذة لم تصنف في مكان اخر **Symptoms, signs and abnormal clinical and laboratory findings, not elsewhere classified**
3.5	1.8	4.9	**3.8**	1.9	5.4	**3.7**	1.9	5.2	**3.7**	1.9	5.2	**4.0**	1.9	5.8	**3.3**	1.5	4.7	**5.2**	2.6	7.4	جميع الاسباب الخارجية للمراضة أو الاماتة **External causes of morbidity and mortality**

According to the International Classification of Diseases (tenth revision) طبقا للتصنيف الدولي للأمراض (المراجعة العاشرة)

التوزيع النسبي للوفيات طبقا للإقسام الرئيسية لأسباب الوفاة عام ٢٠١٨

Percent Distribution of Deaths According to the Main Sections of Causes of Death 2018

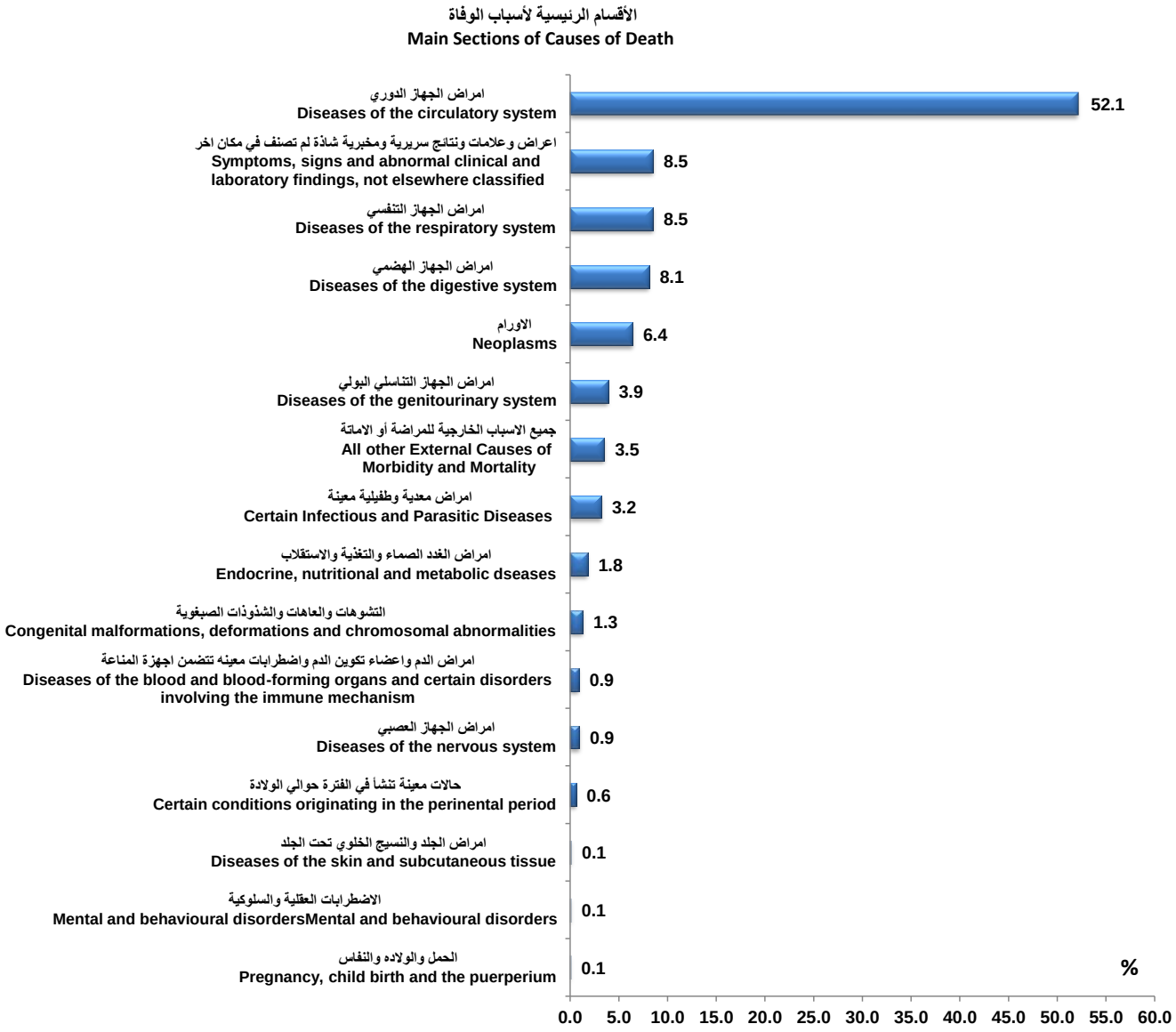

جدول رقم (١٧) : الوفيات وفقاً للأقسام الرئيسية لاسباب الوفاة طبقاً للنوع وفئات السن عام ٢٠١٨

Table No (17) : Deaths According to the Main Sections of Causes of Death by Sex and Age groups 2018

Main Sections of Causes of Death	Sex	Total	+85	-80	-75	-70	-65	-60	-55	-50	-45	-40	-35	-30	-25	-20	-15	-10	-5	-1	1-	النوع	أقسام اسباب الوفاة
Total	M	306971	19685	22090	27884	34927	40042	36945	29556	20145	11336	7861	6248	5613	4545	4490	4240	2567	2810	6027	19960	ذكور	الاجمالي العام
	F	253337	31228	27264	29538	31932	30750	23883	17337	11444	6507	4738	3817	3360	2330	2026	2149	1476	1889	4893	16776	إناث	
	T	560308	50913	49354	57422	66859	70792	60828	46893	31589	17843	12599	10065	8973	6875	6516	6389	4043	4699	10920	36736	جملة	
1.Certain infectious and parasitic diseases.	M	9910	319	476	704	1005	1317	1257	1022	644	326	199	176	162	92	70	53	57	99	420	1512	ذكور	١. امراض معديه وطفيلية معينة
	F	7826	446	528	692	889	970	807	569	390	194	143	89	97	76	69	78	60	94	354	1281	إناث	
	T	17736	765	1004	1396	1894	2287	2064	1591	1034	520	342	265	259	168	139	131	117	193	774	2793	جملة	
2.Neoplasms	M	19578	512	919	1493	2325	3075	3190	2529	1737	963	608	445	365	244	234	219	175	212	218	115	ذكور	٢. الاورام
	F	16107	442	653	1127	1792	2232	2170	1895	1554	1124	846	660	477	241	165	164	133	172	183	77	إناث	
	T	35685	954	1572	2620	4117	5307	5360	4424	3291	2087	1454	1105	842	485	399	383	308	384	401	192	جملة	
3.Diseases of the blood and blood-forming organs and certain disorders involving the immune mechanism.	M	2644	182	208	259	296	389	330	250	155	94	87	69	56	38	28	24	17	18	33	111	ذكور	٣. امراض الدم واعضاء تكوين الدم واضطرابات معينه تتضمن اجهزة المناعة
	F	2425	343	303	282	337	264	218	149	95	65	50	48	46	27	30	31	23	5	28	81	إناث	
	T	5069	525	511	541	633	653	548	399	250	159	137	117	102	65	58	55	40	23	61	192	جملة	
4.Endocrine, nutritional and metabolic dseases.	M	4648	283	352	442	619	738	613	461	274	188	84	51	55	25	16	10	9	19	96	313	ذكور	٤. امراض الغدد الصماءوالتغذية والاستقلاب
	F	5467	500	592	690	781	796	584	391	267	128	69	46	38	24	33	34	18	20	99	357	إناث	
	T	10115	783	944	1132	1400	1534	1197	852	541	316	153	97	93	49	49	44	27	39	195	670	جملة	
5.Mental and behavioural disorders.	M	240	29	25	15	17	18	11	15	5	2	7	8	7	6	9	9	8	13	21	15	ذكور	٥. الاضطرابات العقلية والسلوكية
	F	243	50	36	22	19	11	10	5	7	3	8	6	6	8	5	3	5	10	10	19	إناث	
	T	483	79	61	37	36	29	21	20	12	5	15	14	13	14	14	12	13	23	31	34	جملة	
6.Diseases of the nervous system.	M	2549	156	142	194	214	239	197	178	106	68	71	76	100	62	97	93	97	117	184	158	ذكور	٦. امراض الجهاز العصبي
	F	2358	254	215	231	231	199	169	111	77	62	43	52	64	61	47	59	71	81	152	179	إناث	
	T	4907	410	357	425	445	438	366	289	183	130	114	128	164	123	144	152	168	198	336	337	جملة	
7.Diseases of the eye and adnexa.	M	9	0	0	1	2	0	1	1	0	0	1	1	0	0	1	0	0	1	0	0	ذكور	٧. امراض العين وملحقاتها
	F	11	5	2	2	0	1	0	0	0	0	0	0	0	0	1	0	0	0	0	0	إناث	
	T	20	5	2	3	2	1	1	1	0	0	1	1	0	0	2	0	0	1	0	0	جملة	
8.Diseases of the ear and mastoid process.	M	8	0	0	1	0	0	1	3	0	0	0	0	0	0	0	0	0	1	1	1	ذكور	٨. الاضطرابات بالاذن والنتوء الحلمي
	F	10	1	0	2	0	1	1	2	1	0	0	1	0	0	0	0	0	0	0	1	إناث	
	T	18	1	0	3	0	1	2	5	1	0	0	1	0	0	0	0	0	1	1	2	جملة	
9.Diseases of the circulatory system.	M	156406	12759	13456	16386	19576	21397	19184	15205	10563	6044	4121	3028	2362	1796	1458	1384	811	836	1570	4470	ذكور	٩. امراض الجهاز الدوري
	F	135391	21245	17616	18169	18298	16778	12261	8565	5430	2979	2200	1661	1488	995	813	766	493	563	1276	3795	إناث	
	T	291797	34004	31072	34555	37874	38175	31445	23770	15993	9023	6321	4689	3850	2791	2271	2150	1304	1399	2846	8265	جملة	
10.Diseases of the respiratory system.	M	25823	1629	1940	2258	2628	2728	2344	1725	1121	668	475	377	339	254	221	228	205	336	1316	5031	ذكور	١٠. امراض الجهاز التنفسي
	F	22068	2176	2004	2038	2268	2091	1606	1157	748	454	362	292	269	181	160	188	150	263	1130	4531	إناث	
	T	47891	3805	3944	4296	4896	4819	3950	2882	1869	1122	837	669	608	435	381	416	355	599	2446	9562	جملة	
11.Diseases of the digestive system.	M	27130	1065	1544	2364	3409	4787	4841	4127	2438	1000	418	231	173	84	92	53	37	64	105	298	ذكور	١١. امراض الجهاز الهضمي
	F	18503	1510	1645	2317	2722	3067	2530	1978	1148	496	250	167	117	71	50	60	37	31	85	222	إناث	
	T	45633	2575	3189	4681	6131	7854	7371	6105	3586	1496	668	398	290	155	142	113	74	95	190	520	جملة	

تابع جدول رقم (١٧) : الوفيات وفقاً للأقسام الرئيسية لاسباب الوفاة طبقاً للنوع وفئات السن عام ٢٠١٨

Cont , Table No (17) : Deaths According to the Main Sections of Causes of Death by Sex and Age groups 2018

Main Sections of Causes of Death	Sex	Total	+85	-80	-75	-70	-65	-60	-55	-50	-45	-40	-35	-30	-25	-20	-15	-10	-5	-1	1-	النوع	أقسام اسباب الوفاة
12.Diseases of the skin and subcutaneous tissue.	M	219	19	33	30	27	28	19	14	6	3	3	8	8	5	4	5	2	0	2	3	ذكور	١٢. امراض الجلد والنسيج الخلوي تحت الجلد
	F	365	61	56	47	47	33	18	11	11	5	9	10	13	11	15	8	8	1	1	0	إناث	
	T	584	80	89	77	74	61	37	25	17	8	12	18	21	16	19	13	10	1	3	3	جملة	
13.Diseases of the musculosceletal system and connective tissue.	M	90	7	5	8	8	9	8	1	3	6	1	4	7	5	6	2	2	1	1	6	ذكور	١٣. امراض الجهاز العضلي الهيكلي والنسيج الضام
	F	114	10	4	5	14	19	16	5	6	4	8	6	2	2	0	1	2	3	3	4	إناث	
	T	204	17	9	13	22	28	24	6	9	10	9	10	9	7	6	3	4	4	4	10	جملة	
14.Diseases of the genitourinary system	M	11747	719	910	1284	1663	1876	1696	1203	814	402	282	203	196	97	87	55	47	45	59	109	ذكور	١٤. امراض الجهاز التناسلي البولي
	F	9887	724	823	1142	1506	1555	1247	941	589	321	192	197	173	112	95	59	37	42	54	78	إناث	
	T	21634	1443	1733	2426	3169	3431	2943	2144	1403	723	474	400	369	209	182	114	84	87	113	187	جملة	
15.Pregnancy, child birth and the puerperium.	M	0	0	0	0	0	0	0	0	0	0	0	0	0	0	0	0	0	0	0	0	ذكور	١٥. الحمل والولاده والنفاس
	F	300	0	0	0	0	0	0	0	0	1	16	63	69	67	53	16	1	2	2	10	إناث	
	T	300	0	0	0	0	0	0	0	0	1	16	63	69	67	53	16	1	2	2	10	جملة	
16.Certain conditions originating in the perinatal period.	M	1999	0	0	0	0	0	0	0	0	0	0	0	0	0	0	0	0	0	0	1999	ذكور	١٦.حالات معينة تنشأ في الفترة حوالي الولادة
	F	1501	0	0	0	0	0	0	0	0	0	0	0	0	0	0	0	0	0	0	1501	إناث	
	T	3500	0	0	0	0	0	0	0	0	0	0	0	0	0	0	0	0	0	0	3500	جملة	
17.Congenital alformations, deformations and chromosomal bnormalities.	M	3822	7	12	8	11	22	17	16	15	10	17	21	21	31	38	77	100	154	546	2699	ذكور	١٧. التشوهات والعاهات والشذوذات الصبغوية
	F	3199	18	11	10	13	14	12	9	8	13	12	21	16	21	18	50	78	142	477	2256	إناث	
	T	7021	25	23	18	24	36	29	25	23	23	29	42	37	52	56	127	178	296	1023	4955	جملة	
18.Symptoms, signs and abnormal clinical and laboratory findings, not elsewhere classified.	M	24960	1895	1900	2227	2771	2925	2600	2015	1434	820	653	517	457	384	438	305	163	170	369	2917	ذكور	١٨. اعراض وعلامات ونتائج سريرية ومخبرية شاذة لم تصنف في مكان اخر
	F	22921	3353	2694	2641	2831	2521	2012	1309	889	478	345	253	242	194	191	212	105	121	305	2225	إناث	
	T	47881	5248	4594	4868	5602	5446	4612	3324	2323	1298	998	770	699	578	629	517	268	291	674	5142	جملة	
19.Injury,Poisoning and Certain Other Consequenses of External Causes.	M	3139	44	52	63	75	112	124	159	180	125	129	207	217	232	351	390	197	158	273	51	ذكور	١٩. الإصابات والتسممات وعواقب أخرى للأسباب الخارجية
	F	1134	48	44	49	55	63	63	51	50	32	53	48	52	44	56	66	61	99	176	24	إناث	
	T	4273	92	96	112	130	175	187	210	230	157	182	255	269	276	407	456	258	257	449	75	جملة	
20.External causes of morbidity and mortality.	M	10382	48	100	129	239	323	415	534	543	520	553	670	954	994	1163	1192	592	534	767	112	ذكور	٢٠. الاسباب الخارجية للمراضة أو الوفاة
	F	2881	38	36	55	105	112	141	159	151	131	103	152	153	152	160	225	153	222	530	103	إناث	
	T	13263	86	136	184	344	435	556	693	694	651	656	822	1107	1146	1323	1417	745	756	1297	215	جملة	
21.Factors Influencing Health Statusand Cntact with health services.	M	113	3	1	7	6	10	9	8	8	7	4	3	4	11	6	5	0	2	3	16	ذكور	٢١. عوامل تؤثر في الحالة الصحية وفي الإتصال بالخدمات الصحية
	F	86	0	1	5	9	11	4	12	5	4	4	4	5	2	0	4	1	0	3	12	إناث	
	T	199	3	2	12	15	21	13	20	13	11	8	7	9	13	6	9	1	2	6	28	جملة	
22.Other Factors.	M	1555	9	15	11	36	49	88	90	99	90	148	153	130	185	171	136	48	30	43	24	ذكور	٢٢. عوامل أخرى
	F	540	4	1	12	15	12	14	18	18	13	25	41	33	41	65	125	40	18	25	20	إناث	
	T	2095	13	16	23	51	61	102	108	117	103	173	194	163	226	236	261	88	48	68	44	جملة	

According to the International Classification of Diseases (tenth revision) طبقا للتصنيف الدولي للأمراض (المراجعة العاشرة)

جدول رقم (١٨) : الوفيات وفقا لأقسام أسباب الوفاة طبقا للمحافظات والنوع عام ٢٠١٨

Table No (18) : Deaths According to the Main Sections of Causes of Death by Governorates and Sex 2018

Urban Governorates **المحافظات الحضرية**

Governorate	السويس			بورسعيد			الإسكندرية			القاهرة			المحافظة
	Suez			**Port-Said**			**Alexandria**			**Cairo**			
Sex	جملة	إناث	ذكور	جملة	إناث	ذكور	جملة	إناث	ذكور	جملة	إناث	ذكور	**النوع**
	Total	**Female**	**Male**	**Total**	**Female**	**Male**	**Total**	**Female**	**Male**	**Total**	**Female**	**Male**	
Main Sections Causes of Death													أقسام اسباب الوفاة
Total	**3780**	**1548**	**2232**	**4683**	**2055**	**2628**	**41051**	**17717**	**23334**	**88938**	**37569**	**51369**	الاجمالي
1.Certain infectious and parasitic diseases.	16	3	13	67	28	39	2064	915	1149	3704	1641	2063	١. امراض معديه وطفيلية معينة
2.Neoplasms	198	99	99	386	199	187	5406	2457	2949	8069	3582	4487	٢. الاورام
3.Diseases of the blood and blood-forming organs and certain disorders involving the immune mechanism.	3	2	1	7	4	3	369	184	185	1508	697	811	٣. امراض الدم واعضاء تكوين الدم واضطرابات معينه تتضمن اجهزة المناعة
4.Endocrine, nutritional and metabolic dseases.	45	21	24	36	22	14	1857	887	970	1016	492	524	٤. امراض الغدد الصماءوالتغذية والاستقلاب
5.Mental and behavioural disorders.	0	0	0	0	0	0	11	3	8	88	45	43	٥. الاضطرابات العقلية والسلوكية
6.Diseases of the nervous system.	4	1	3	49	23	26	457	191	266	806	389	417	٦. امراض الجهاز العصبي
7.Diseases of the eye and adnexa.	0	0	0	0	0	0	1	1	0	6	2	4	٧. امراض العين وملحقاتها
8.Diseases of the ear and mastoid process.	0	0	0	0	0	0	1	1	0	5	3	2	٨. الاضطرابات بالاذن والنتوء الحلمي
9.Diseases of the circulatory system.	2331	983	1348	2844	1290	1554	15135	6419	8716	42075	17794	24281	٩. امراض الجهاز الدوري
10.Diseases of the respiratory system.	457	221	236	249	106	143	4894	2163	2731	8511	3573	4938	١٠. امراض الجهاز التنفسي

تابع جدول رقم (١٨) : الوفيات وفقا لأقسام أسباب الوفاة طبقا للمحافظات والنوع عام ٢٠١٨

Cont,Table No (18) : Deaths According to the Main Sections of Causes of Death by Governorates and Sex 2018

Cont, Urban Governorates — **تابع المحافظات الحضرية**

Governorate	السويس			بورسعيد			الإسكندرية			القاهرة			المحافظة
	Suez			**Port-Said**			**Alexandria**			**Cairo**			
Sex	جملة	إناث	ذكور	جملة	إناث	ذكور	جملة	إناث	ذكور	جملة	إناث	ذكور	**النوع**
	Total	**Female**	**Male**	**Total**	**Female**	**Male**	**Total**	**Female**	**Male**	**Total**	**Female**	**Male**	
Main Sections Causes of Death													أقسام اسباب الوفاة
11.Diseases of the digestive system.	181	54	127	123	57	66	1688	670	1018	3818	1379	2439	١١. امراض الجهاز الهضمي
12.Diseases of the skin and subcutaneous tissue.	4	2	2	10	5	5	246	154	92	144	90	54	١٢. امراض الجلد والنسيج الخلوي تحت الجلد
13.Diseases of the musculosceletal system and connective tissue.	0	0	0	0	0	0	44	32	12	51	27	24	١٣. امراض الجهاز العضلي الهيكلي والنسيج الضام
14.Diseases of the genitourinary system	116	50	66	166	86	80	2511	1140	1371	4688	2044	2644	١٤. امراض الجهاز التناسلي البولي
15.Pregnancy, child birth and the puerperium.	1	1	0	1	1	0	19	19	0	56	56	0	١٥. الحمل والولاده والنفاس
16.Certain conditions originating in the perinatal period.	18	9	9	7	2	5	905	410	495	220	79	141	١٦.حالات معينة تنشأ في الفترة حوالي الولادة
17.Congenital malformations, deformations and chromosomal bnormalities.	25	7	18	36	13	23	725	311	414	998	448	550	١٧. التشوهات والعاهات والشذوذات الصبغوية
18.Symptoms, signs and abnormal clinical and laboratory findings, not elsewhere classified.	119	54	65	377	166	211	2535	1260	1275	10513	4596	5917	١٨. اعراض وعلامات ونتائج سريرية ومخبرية شاذة لم تصنف في مكان اخر
19.Injury,Poisoning and Certain Other onsequenses of External Causes.	96	13	83	1	0	1	360	106	254	455	134	321	١٩. الإصابات والتسممات وعواقب أخرى للأسباب الخارجية
20.External causes of morbidity and mortality.	150	21	129	28	5	23	1238	230	1008	2137	476	1661	٢٠. الاسباب الخارجية للمراضة أو الوفاة
21.Factors Influencing Health Statusand Cntact with health services.	3	3	0	0	0	0	5	2	3	34	19	15	٢١. عوامل تؤثر في الحالة الصحية وفي الإتصال بالخدمات الصحية
22.Others	13	4	9	296	48	248	580	162	418	36	3	33	٢٢.أخرى

تابع جدول رقم (١٨) : الوفيات وفقا لأقسام أسباب الوفاة طبقا للمحافظات والنوع عام ٢٠١٨

Cont,Table No (18) : Deaths According to the Main Sections of Causes of Death by Governorates and Sex 2018

Upper Egypt Governorates — **محافظات الوجه البحري**

Governorate	كفر الشيخ			القليوبية			الشرقية			الدقهلية			دمياط			المحافظة
	Kafr El-Sheikh			**Kalyoubia**			**Sharkia**			**Dakahlia**			**Demietta**			
Sex	جملة	إناث	ذكور	جملة	إناث	ذكور	جملة	إناث	ذكور	جملة	إناث	ذكور	جملة	إناث	ذكور	**النوع**
	Total	**Female**	**Male**	**Total**	**Female**	**Male**	**Total**	**Female**	**Male**	**Total**	**Female**	**Male**	**Total**	**Female**	**Male**	
Main Sections Causes of Death																أقسام اسباب الوفاة
Total	**17306**	**8229**	**9077**	**28152**	**12271**	**15881**	**37393**	**17399**	**19994**	**38788**	**18048**	**20740**	**9334**	**4189**	**5145**	الاجمالي
1.Certain infectious and parasitic diseases.	576	256	320	453	167	286	675	285	390	987	449	538	238	104	134	١. امراض معديه وطفيلية معينة
2.Neoplasms	563	233	330	1003	441	562	1370	616	754	2628	1204	1424	975	411	564	٢. الاورام
3.Diseases of the blood and blood-forming organs and certain disorders involving the immune mechanism.	72	33	39	256	120	136	26	13	13	46	24	22	3	2	1	٣. امراض الدم واعضاء تكوين الدم واضطرابات معينه تتضمن اجهزة المناعة
4.Endocrine, nutritional and metabolic dseases.	396	235	161	596	319	277	546	323	223	468	271	197	139	77	62	٤. امراض الغدد الصماء و التغذية والاستقلاب
5.Mental and behavioural disorders.	13	6	7	32	18	14	17	8	9	34	16	18	0	0	0	٥. الاضطرابات العقلية والسلوكية
6.Diseases of the nervous system.	97	45	52	125	50	75	143	73	70	578	316	262	17	7	10	٦. امراض الجهاز العصبي
7.Diseases of the eye and adnexa.	0	0	0	0	0	0	1	1	0	0	0	0	0	0	0	٧. امراض العين وملحقاتها
8.Diseases of the ear and mastoid process.	0	0	0	1	0	1	1	0	1	1	0	1	0	0	0	٨. الاضطرابات بالاذن والنتوء الحلمي
9.Diseases of the circulatory system.	7884	3973	3911	16947	7565	9382	24816	11824	12992	20399	9951	10448	4947	2384	2563	٩. امراض الجهاز الدوري
10.Diseases of the respiratory system.	1398	657	741	2016	841	1175	1152	568	584	2180	1033	1147	228	99	129	١٠. امراض الجهاز التنفسي

تابع جدول رقم (١٨) : الوفيات وفقا لأقسام أسباب الوفاة طبقا للمحافظات والنوع عام ٢٠١٨

Cont , Table No (18) : Deaths According to the Main Sections of Causes of Death by Governorates and Sex 2018

Cont, Upper Egypt Governorates — **تابع محافظات الوجه البحري**

Governorate	كفر الشيخ			القليوبية			الشرقية			الدقهلية			دمياط			المحافظة
	Kafr El-Sheikh			**Kalyoubia**			**Sharkia**			**Dakahlia**			**Demietta**			
Sex	جملة	إناث	ذكور	جملة	إناث	ذكور	جملة	إناث	ذكور	جملة	إناث	ذكور	جملة	إناث	ذكور	**النوع**
	Total	**Female**	**Male**	**Total**	**Female**	**Male**	**Total**	**Female**	**Male**	**Total**	**Female**	**Male**	**Total**	**Female**	**Male**	
Main Sections Causes of Death																أقسام اسباب الوفاة
11.Diseases of the digestive system.	3061	1344	1717	2670	1083	1587	4307	1757	2550	5416	2150	3266	1569	650	919	١١. امراض الجهاز الهضمي
12.Diseases of the skin and subcutaneous tissue.	3	2	1	4	3	1	2	0	2	25	17	8	2	2	0	١٢. امراض الجلد والنسيج الخلوي تحت الجلد
13.Diseases of the musculosceletal system and connective tissue.	4	2	2	3	1	2	6	2	4	15	4	11	0	0	0	١٣. امراض الجهاز العضلي الهيكلي والنسيج الضام
14.Diseases of the genitourinary system	309	144	165	654	290	364	677	325	352	1310	602	708	415	185	230	١٤. امراض الجهاز التناسلي البولي
15.Pregnancy, child birth and the puerperium.	5	5	0	10	10	0	21	21	0	23	23	0	3	3	0	١٥. الحمل والولاده والنفاس
16.Certain conditions originating in the perinatal period.	61	24	37	80	24	56	104	49	55	152	60	92	13	2	11	١٦.حالات معينة تنشأ في الفترة حوالي الولادة
17.Congenital malformations, deformations and chromosomal bnormalities.	169	74	95	419	195	224	446	200	246	328	137	191	258	119	139	١٧. التشوهات والعاهات والشذوذات الصبغوية
18.Symptoms, signs and abnormal clinical and laboratory findings, not elsewhere classified.	2334	1111	1223	2107	990	1117	2211	1136	1075	3125	1541	1584	171	83	88	١٨. اعراض وعلامات ونتائج سريرية ومخبرية شاذة لم تصنف في مكان اخر
19.Injury,Poisoning and Certain Other onsequenses of External Causes.	64	21	43	340	56	284	286	76	210	194	65	129	5	2	3	١٩. الإصابات والتسممات وعواقب أخرى للأسباب الخارجية
20.External causes of morbidity and mortality.	216	42	174	272	59	213	491	100	391	814	156	658	331	52	279	٢٠. الاسباب الخارجية للمراضة أو الوفاة
21.Factors Influencing Health Statusand Cntact with health services.	2	1	1	2	1	1	8	2	6	62	28	34	0	0	0	٢١. عوامل تؤثر في الحالة الصحية وفي الإتصال بالخدمات الصحية
22.Others	79	21	58	162	38	124	87	20	67	3	1	2	20	7	13	٢٢.أخرى

تابع جدول رقم (١٨) : الوفيات وفقا لأقسام أسباب الوفاة طبقا للمحافظات والنوع عام ٢٠١٨

Cont ,Table No (18) : Deaths According to the Main Sections of Causes of Death by Governorates and Sex 2018

Cont, Lower Egypt Governorates — **تابع محافظات الوجه البحري**

Governorate	الاسماعيلية			البحيرة			المنوفية			الغربية			المحافظة
	Ismailia			**Behera**			**Menoufia**			**Gharbia**			
Sex	جملة	إناث	ذكور	جملة	إناث	ذكور	جملة	إناث	ذكور	جملة	إناث	ذكور	**النوع**
	Total	**Female**	**Male**	**Total**	**Female**	**Male**	**Total**	**Female**	**Male**	**Total**	**Female**	**Male**	
Main Sections Causes of Death													أقسام اسباب الوفاة
Total	**7907**	**3471**	**4436**	**30773**	**14558**	**16215**	**24330**	**10774**	**13556**	**30465**	**14275**	**16190**	الاجمالي
Certain infectious and parasitic diseases.	490	202	288	1170	535	635	874	361	513	1667	682	985	١. امراض معديه وطفيلية معينة
Neoplasms	583	268	315	2104	913	1191	768	320	448	2077	969	1108	٢. الاورام
Diseases of the blood and blood-forming organs and certain disorders involving the immune mechanism.	1272	586	686	26	14	12	16	10	6	174	93	81	٣. امراض الدم واعضاء تكوين الدم واضطرابات معينه تتضمن اجهزة المناعة
Endocrine, nutritional and metabolic dseases.	164	85	79	586	348	238	211	114	97	378	224	154	٤. امراض الغدد الصماءوالتغذية والاستقلاب
Mental and behavioural disorders.	5	2	3	33	15	18	14	6	8	24	13	11	٥. الاضطرابات العقلية والسلوكية
Diseases of the nervous system.	59	29	30	163	86	77	254	129	125	364	191	173	٦. امراض الجهاز العصبي
Diseases of the eye and adnexa.	1	0	1	3	3	0	0	0	0	0	0	0	٧. امراض العين وملحقاتها
Diseases of the ear and mastoid process.	0	0	0	2	1	1	0	0	0	0	0	0	٨. الاضطرابات بالاذن والنتوء الحلمي
Diseases of the circulatory system.	2881	1328	1553	13885	6912	6973	16075	7253	8822	12139	5869	6270	٩. امراض الجهاز الدوري
Diseases of the respiratory system.	379	170	209	2139	986	1153	1065	516	549	2783	1345	1438	١٠. امراض الجهاز التنفسي

تابع جدول رقم (١٨) : الوفيات وفقا لأقسام أسباب الوفاة طبقا للمحافظات والنوع عام ٢٠١٨

Cont ,Table No (18) : Deaths According to the Main Sections of Causes of Death by Governorates and Sex 2018

Cont, Lower Egypt Governorates — **تابع محافظات الوجه البحري**

Governorate	الاسماعيلية			البحيرة			المنوفية			الغربية			المحافظة
	Ismailia			**Behera**			**Menoufia**			**Gharbia**			
Sex	جملة	إناث	ذكور	جملة	إناث	ذكور	جملة	إناث	ذكور	جملة	إناث	ذكور	**النوع**
	Total	**Female**	**Male**	**Total**	**Female**	**Male**	**Total**	**Female**	**Male**	**Total**	**Female**	**Male**	
Main Sections Causes of Death													أقسام اسباب الوفاة
11.Diseases of the digestive system.	534	208	326	4603	1918	2685	1811	637	1174	3533	1447	2086	١١. امراض الجهاز الهضمي
12.Diseases of the skin and subcutaneous tissue.	15	11	4	15	9	6	3	3	0	16	10	6	١٢. امراض الجلد والنسيج الخلوي تحت الجلد
13.Diseases of the musculosceletal system and connective tissue.	7	4	3	4	1	3	8	6	2	15	10	5	١٣. امراض الجهاز العضلي الهيكلي والنسيج الضام
14.Diseases of the genitourinary system	312	151	161	1135	575	560	691	310	381	1142	554	588	١٤. امراض الجهاز التناسلي البولي
15.Pregnancy, child birth and the puerperium.	6	6	0	15	15	0	8	8	0	19	19	0	١٥. الحمل والولاده والنفاس
16.Certain conditions originating in the perinatal period.	30	11	19	124	50	74	130	55	75	66	23	43	١٦.حالات معينة تنشأ في الفترة حوالي الولادة
17.Congenital malformations, deformations and chromosomal bnormalities.	133	62	71	416	198	218	318	152	166	357	162	195	١٧. التشوهات والعاهات والشذوذات الصبغوية
18.Symptoms, signs and abnormal clinical and laboratory findings, not elsewhere classified.	431	228	203	3073	1687	1386	1607	775	832	5080	2485	2595	١٨. اعراض وعلامات ونتائج سريرية ومخبرية شاذة لم تصنف في مكان اخر
19.Injury,Poisoning and Certain Other onsequenses of External Causes.	180	43	137	120	28	92	128	28	100	222	63	159	١٩. الإصابات والتسممات وعواقب أخرى للأسباب الخارجية
20.External causes of morbidity and mortality.	378	65	313	1154	264	890	211	46	165	342	86	256	٢٠. الاسباب الخارجية للمراضة أو الوفاة
21.Factors Influencing Health Statusand Cntact with health services.	19	4	15	1	0	1	1	0	1	18	12	6	٢١. عوامل تؤثر في الحالة الصحية وفي الإتصال بالخدمات الصحية
22.Others	28	8	20	2	0	2	137	45	92	49	18	31	٢٢.أخرى

تابع جدول رقم (١٨) : الوفيات وفقا لأقسام أسباب الوفاة طبقا للمحافظات والنوع عام ٢٠١٨

Cont ,Table No (18) : Deaths According to the Main Sections of Causes of Death by Governorates and Sex 2018

Upper Egypt Governorates — **محافظات الوجه القبلي**

Governorate	المنيا Menia			الفيوم Fayoum			بني سويف Beni-Suef			الجيزة Giza			المحافظة
Sex	جملة Total	إناث Female	ذكور Male	جملة Total	إناث Female	ذكور Male	جملة Total	إناث Female	ذكور Male	جملة Total	إناث Female	ذكور Male	النوع
Main Sections Causes of Death Total	**26741**	**12690**	**14051**	**14482**	**6729**	**7753**	**15586**	**7371**	**8215**	**47282**	**20570**	**26712**	أقسام اسباب الوفاة الاجمالي
1.Certain infectious and parasitic diseases.	793	380	413	364	185	179	267	126	141	1063	435	628	١. امراض معديه وطفيلية معينة
2.Neoplasms	1467	663	804	419	188	231	503	232	271	3411	1560	1851	٢. الاورام
3.Diseases of the blood and blood-forming organs and certain disorders involving the immune mechanism.	40	22	18	24	17	7	16	8	8	160	76	84	٣. امراض الدم واعضاء تكوين الدم واضطرابات معينه تتضمن اجهزة المناعة
4.Endocrine, nutritional and metabolic dseases.	378	210	168	154	76	78	233	118	115	645	367	278	٤. امراض الغدد الصماءوالتغذية والاستقلاب
5.Mental and behavioural disorders.	33	18	15	10	7	3	3	1	2	47	23	24	٥. الاضطرابات العقلية والسلوكية
6.Diseases of the nervous system.	133	61	72	156	78	78	32	14	18	462	211	251	٦. امراض الجهاز العصبي
7.Diseases of the eye and adnexa.	0	0	0	2	1	1	0	0	0	1	1	0	٧. امراض العين وملحقاتها
8.Diseases of the ear and mastoid process.	2	1	1	1	1	0	0	0	0	3	3	0	٨. الاضطرابات بالاذن والنتوء الحلمي
9.Diseases of the circulatory system.	15969	7782	8187	9599	4426	5173	8907	4365	4542	24660	10788	13872	٩. امراض الجهاز الدوري
10.Diseases of the respiratory system.	2828	1412	1416	1113	547	566	1643	784	859	3971	1753	2218	١٠. امراض الجهاز التنفسي

تابع جدول رقم (١٨) : الوفيات وفقا لأقسام أسباب الوفاة طبقا للمحافظات والنوع عام ٢٠١٨

Cont ,Table No (18) : Deaths According to the Main Sections of Causes of Death by Governorates and Sex 2018

Cont, Upper Egypt Governorates — **تابع محافظات الوجه القبلي**

Governorate	المنيا			الفيوم			بني سويف			الجيزة			المحافظة
	Menia			**Fayoum**			**Beni-Suef**			**Giza**			
Sex	جمله	إناث	ذكور	جملة	إناث	ذكور	جملة	إناث	ذكور	جملة	إناث	ذكور	**النوع**
	Total	**Female**	**Male**	**Total**	**Female**	**Male**	**Total**	**Female**	**Male**	**Total**	**Female**	**Male**	
Main Sections Causes of Death													أقسام اسباب الوفاة
11.Diseases of the digestive system.	2142	908	1234	1089	504	585	2126	928	1198	2277	896	1381	١١. امراض الجهاز الهضمي
12.Diseases of the skin and subcutaneous tissue.	9	4	5	1	0	1	7	4	3	18	10	8	١٢. امراض الجلد والنسيج الخلوي تحت الجلد
13.Diseases of the musculosceletal system and connective tissue.	2	1	1	1	1	0	1	1	0	18	9	9	١٣. امراض الجهاز العضلي الهيكلي والنسيج الضام
14.Diseases of the genitourinary system	949	405	544	478	209	269	570	268	302	2088	925	1163	١٤. امراض الجهاز التناسلي البولي
15.Pregnancy, child birth and the puerperium.	18	18	0	2	2	0	8	8	0	22	22	0	١٥. الحمل والولاده والنفاس
16.Certain conditions originating in the perinatal period.	206	89	117	1	1	0	230	105	125	92	41	51	١٦.حالات معينة تنشأ في الفترة حوالي الولادة
17.Congenital malformations, deformations and chromosomal bnormalities.	224	106	118	98	45	53	152	73	79	544	241	303	١٧. التشوهات والعاهات والشذوذات الصبغوية
18.Symptoms, signs and abnormal clinical and laboratory findings, not elsewhere classified.	648	359	289	658	343	315	453	228	225	5972	2749	3223	١٨. اعراض وعلامات ونتائج سريرية ومخبرية شاذة لم تصنف في مكان اخر
19.Injury,Poisoning and Certain Other onsequenses of External Causes.	176	54	122	140	41	99	209	62	147	213	57	156	١٩. الإصابات والتسممات وعواقب أخرى للأسباب الخارجية
20.External causes of morbidity and mortality.	645	169	476	159	50	109	208	38	170	1562	393	1169	٢٠. الاسباب الخارجية للمراضة أو الوفاة
21.Factors Influencing Health Statusand Cntact with health services.	0	0	0	2	2	0	0	0	0	8	2	6	٢١. عوامل تؤثر في الحالة الصحية وفي الإتصال بالخدمات الصحية
22.Others	79	28	51	11	5	6	18	8	10	45	8	37	٢٢.أخرى

تابع جدول رقم (١٨) : الوفيات وفقا لأقسام أسباب الوفاة طبقا للمحافظات والنوع عام ٢٠١٨

Cont ,Table No (18) : Deaths According to the Main Sections of Causes of Death by Governorates and Sex 2018

Cont, Upper Egypt Governorates — **تابع محافظات الوجه القبلي**

Governorate	الاقصر			اسوان			قنا			سوهاج			اسيوط			المحافظة
	Luxor			Aswan			Qena			Suhag			Asyut			
Sex	جملة	إناث	ذكور	جملة	إناث	ذكور	جملة	إناث	ذكور	جملة	إناث	ذكور	جملة	إناث	ذكور	النوع
	Total	Female	Male	Total	Female	Male	Total	Female	Male	Total	Female	Male	Total	Female	Male	
Main Sections Causes of Death																أقسام اسباب الوفاة
Total	7280	3388	3892	8279	3750	4529	17332	8493	8839	25488	12448	13040	26914	12701	14213	الاجمالي
1.Certain infectious and parasitic diseases.	124	59	65	126	60	66	291	143	148	604	280	324	971	454	517	١. امراض معديه وطفيلية معينة
2.Neoplasms	238	98	140	380	190	190	368	189	179	796	371	425	1648	740	908	٢. الاورام
3.Diseases of the blood and blood-forming organs and certain disorders involving the immune mechanism.	47	18	29	260	112	148	64	46	18	527	263	264	110	60	50	٣. امراض الدم واعضاء تكوين الدم واضطرابات معينه تتضمن اجهزة المناعة
4.Endocrine, nutritional and metabolic dseases.	268	151	117	202	98	104	369	218	151	631	360	271	636	362	274	٤. امراض الغدد الصماءوالتغذية والاستقلاب
5.Mental and behavioural disorders.	4	1	3	30	10	20	5	3	2	53	34	19	4	3	1	٥. الاضطرابات العقلية والسلوكية
6.Diseases of the nervous system.	85	43	42	107	56	51	75	36	39	318	149	169	287	115	172	٦. امراض الجهاز العصبي
7.Diseases of the eye and adnexa.	2	0	2	0	0	0	1	1	0	0	0	0	0	0	0	٧. امراض العين وملحقاتها
8.Diseases of the ear and mastoid process.	0	0	0	0	0	0	0	0	0	1	0	1	0	0	0	٨. الاضطرابات بالاذن والنتوء الحلمي
9.Diseases of the circulatory system.	3195	1561	1634	3617	1694	1923	11978	5902	6076	14556	7377	7179	13266	6588	6678	٩. امراض الجهاز الدوري
10.Diseases of the respiratory system.	1364	636	728	728	330	398	1549	775	774	3381	1671	1710	3046	1514	1532	١٠. امراض الجهاز التنفسي

تابع جدول رقم (١٨) : الوفيات وفقا لأقسام أسباب الوفاة طبقا للمحافظات والنوع عام ٢٠١٨

Cont ,Table No (18) : Deaths According to the Main Sections of Causes of Death by Governorates and Sex 2018

Cont, Upper Egypt Governorates — **تابع محافظات الوجه القبلي**

Governorate	الاقصر Luxor			اسوان Aswan			قنا Qena			سوهاج Suhag			اسيوط Asyut			المحافظة
Sex	جملة Total	إناث Female	ذكور Male	جملة Total	إناث Female	ذكور Male	جملة Total	إناث Female	ذكور Male	جملة Total	إناث Female	ذكور Male	جملة Total	إناث Female	ذكور Male	النوع
Main Sections Causes of Death																أقسام اسباب الوفاة
11.Diseases of the digestive system.	206	75	131	400	140	260	698	292	406	1541	649	892	1583	642	941	١١. امراض الجهاز الهضمي
12.Diseases of the skin and subcutaneous tissue.	8	6	2	0	0	0	0	0	0	4	4	0	48	29	19	١٢. امراض الجلد والنسيج الخلوي تحت الجلد
13.Diseases of the musculosceletal system and connective tissue.	3	2	1	0	0	0	5	3	2	10	6	4	7	2	5	١٣. امراض الجهاز العضلي الهيكلي والنسيج الضام
14.Diseases of the genitourinary system	257	119	138	425	198	227	434	213	221	971	452	519	1112	525	587	١٤. امراض الجهاز التناسلي البولي
15.Pregnancy, child birth and the puerperium.	4	4	0	1	1	0	13	13	0	10	10	0	16	16	0	١٥. الحمل والولاده والنفاس
16.Certain conditions originating in the perinatal period.	21	7	14	12	8	4	213	113	100	26	10	16	716	295	421	١٦.حالات معينة تنشأ في الفترة حوالي الولادة
17.Congenital malformations, deformations and chromosomal bnormalities.	53	29	24	113	49	64	192	94	98	351	169	182	505	242	263	١٧. التشوهات والعاهات والشذوذات الصبغوية
18.Symptoms, signs and abnormal clinical and laboratory findings, not elsewhere classified.	1151	521	630	1605	759	846	658	347	311	793	407	386	1438	719	719	١٨. اعراض وعلامات ونتائج سريرية ومخبرية شاذة لم تصنف في مكان اخر
19.Injury,Poisoning and Certain Other onsequenses of External Causes.	62	21	41	71	21	50	49	14	35	191	64	127	347	92	255	١٩. الإصابات والتسممات وعواقب أخرى للأسباب الخارجية
20.External causes of morbidity and mortality.	177	35	142	185	20	165	305	70	235	595	137	458	985	259	726	٢٠. الاسباب الخارجية للمراضة أو الوفاة
21.Factors Influencing Health Statusand Cntact with health services.	2	0	2	2	1	1	0	0	0	24	7	17	6	2	4	٢١. عوامل تؤثر في الحالة الصحية وفي الإتصال بالخدمات الصحية
22.Others	9	2	7	15	3	12	65	21	44	105	28	77	183	42	141	٢٢.أخرى

تابع جدول رقم (١٨) : الوفيات بمحافظات الجمهورية طبقا لاقسام أسباب الوفاة والنوع عام ٢٠١٨

Cont ,Table No (18) : Deaths According to the Main Sections of Causes of Death by Governorates and Sex 2018

Frontiers Governorates — **محافظات الحدود**

Governorate	جنوب سيناء South Sinai			شمال سيناء North Sinai			مطروح Matrouh			الوادي الجديد ELWadi			البحر الاحمر Red Sea			المحافظة
Sex	جملة Total	إناث Female	ذكور Male	جملة Total	إناث Female	ذكور Male	جملة Total	إناث Female	ذكور Male	جملة Total	إناث Female	ذكور Male	جملة Total	إناث Female	ذكور Male	النوع
Main Sections Causes of Death																أقسام اسباب الوفاة
Total	**687**	**205**	**482**	**1750**	**687**	**1063**	**2642**	**1046**	**1596**	**1135**	**509**	**626**	**1810**	**647**	**1163**	الاجمالي
1.Certain infectious and parasitic diseases.	13	4	9	32	14	18	79	44	35	10	4	6	18	10	8	١. امراض معديه وطفيلية معينة
2.Neoplasms	9	2	7	72	27	45	159	77	82	23	19	4	62	39	23	٢. الاورام
3.Diseases of the blood and blood-forming organs and certain disorders involving the immune mechanism.	7	1	6	4	2	2	8	6	2	15	8	7	9	4	5	٣. امراض الدم واعضاء تكوين الدم واضطرابات معينه تتضمن اجهزة المناعة
4.Endocrine, nutritional and metabolic dseases.	8	7	1	36	22	14	57	36	21	11	6	5	49	18	31	٤. امراض الغدد الصماءوالتغذية والاستقلاب
5.Mental and behavioural disorders.	3	1	2	19	9	10	1	1	0	0	0	0	0	0	0	٥. الاضطرابات العقلية والسلوكية
6.Diseases of the nervous system.	8	3	5	63	37	26	40	14	26	4	2	2	21	9	12	٦. امراض الجهاز العصبي
7.Diseases of the eye and adnexa.	0	0	0	1	0	1	0	0	0	0	0	0	1	1	0	٧. امراض العين وملحقاتها
8.Diseases of the ear and mastoid process.	0	0	0	0	0	0	0	0	0	0	0	0	0	0	0	٨. الاضطرابات بالاذن والنتوء الحلمي
9.Diseases of the circulatory system.	256	74	182	591	240	351	1230	445	785	644	275	369	971	329	642	٩. امراض الجهاز الدوري
10.Diseases of the respiratory system.	107	40	67	178	77	101	307	152	155	69	33	36	156	66	90	١٠. امراض الجهاز التنفسي

تابع جدول رقم (١٨) : الوفيات وفقا لأقسام أسباب الوفاة طبقا للمحافظات والنوع عام ٢٠١٨

Cont ,Table No (18) : Deaths According to the Main Sections of Causes of Death by Governorates and Sex 2018

Cont, Frontiers Governorates — **تابع محافظات الحدود**

Governorate	جنوب سيناء			شمال سيناء			مطروح			الوادي الجديد			البحر الاحمر			المحافظة
	South Sinai			North Sinai			Matrouh			ELWadi ELGidid			Red Sea			
Sex	جملة	إناث	ذكور	جملة	إناث	ذكور	جملة	إناث	ذكور	جملة	إناث	ذكور	جملة	إناث	ذكور	النوع
	Total	Female	Male	Total	Female	Male	Total	Female	Male	Total	Female	Male	Total	Female	Male	
Main Sections Causes of Death																أقسام اسباب الوفاة
11.Diseases of the digestive system.	17	8	9	56	24	32	82	41	41	12	5	7	90	37	53	١١. امراض الجهاز الهضمي
12.Diseases of the skin and subcutaneous tissue.	0	0	0	0	0	0	0	0	0	0	0	0	0	0	0	١٢. امراض الجلد والنسيج الخلوي تحت الجلد
13.Diseases of the musculosceletal system and connective tissue.	0	0	0	0	0	0	0	0	0	0	0	0	0	0	0	١٣. امراض الجهاز العضلي الهيكلي والنسيج الضام
14.Diseases of the genitourinary system	11	3	8	73	34	39	78	46	32	18	10	8	44	24	20	١٤. امراض الجهاز التناسلي البولي
15.Pregnancy, child birth and the puerperium.	3	3	0	3	3	0	7	7	0	0	0	0	6	6	0	١٥. الحمل والولاده والنفاس
16.Certain conditions originating in the perinatal period.	14	6	8	18	9	9	3	2	1	7	4	3	31	13	18	١٦.حالات معينة تنشأ في الفترة حوالي الولادة
17.Congenital malformations, deformations and chromosomal bnormalities.	6	1	5	43	19	24	45	26	19	21	11	10	46	16	30	١٧. التشوهات والعاهات والشذوذات الصبغوية
18.Symptoms, signs and abnormal clinical and laboratory findings, not elsewhere classified.	95	28	67	257	131	126	200	87	113	233	122	111	37	9	28	١٨. اعراض وعلامات ونتائج سريرية ومخبرية شاذة لم تصنف في مكان اخر
19.Injury,Poisoning and Certain Other onsequenses of External Causes.	51	10	41	87	12	75	174	38	136	18	4	14	34	9	25	١٩. الإصابات والتسممات وعواقب أخرى للأسباب الخارجية
20.External causes of morbidity and mortality.	69	13	56	200	21	179	168	22	146	26	1	25	217	51	166	٢٠. الاسباب الخارجية للمراضة أو الوفاة
21.Factors Influencing Health Statusand Cntact with health services.	0	0	0	0	0	0	0	0	0	0	0	0	0	0	0	٢١. عوامل تؤثر في الحالة الصحية وفي الإتصال بالخدمات الصحية
22.Others	10	1	9	17	6	11	4	2	2	24	5	19	18	6	12	٢٢.أخرى

تابع جدول رقم (١٨) : الوفيات وفقا لأقسام أسباب الوفاة طبقا للمحافظات والنوع عام ٢٠١٨

Cont ,Table No (18) : Deaths According to the Main Sections of Causes of Death by Governorates and Sex 2018

Total Country **إجمالي الجمهورية**

Sex	جملة	إناث	ذكور	النوع
	Total	**Female**	**Male**	
Main Sections Causes of Death				أقسام اسباب الوفاة
Total	**560308**	**253337**	**306971**	الاجمالي
1.Certain infectious and parasitic diseases.	**17736**	7826	9910	١. امراض معديه وطفيلية معينة
2.Neoplasms	**35685**	16107	19578	٢. الاورام
3.Diseases of the blood and blood-forming organs and certain disorders involving the immune mechanism.	**5069**	2425	2644	٣. امراض الدم واعضاء تكوين الدم واضطرابات معينه تتضمن اجهزة المناعة
4.Endocrine, nutritional and metabolic dseases.	**10115**	5467	4648	٤. امراض الغدد الصماءوالتغذية والاستقلاب
5.Mental and behavioural disorders.	**483**	243	240	٥. الاضطرابات العقلية والسلوكية
6.Diseases of the nervous system.	**4907**	2358	2549	٦. امراض الجهاز العصبي
7.Diseases of the eye and adnexa.	**20**	11	9	٧. امراض العين وملحقاتها
8.Diseases of the ear and mastoid process.	**18**	10	8	٨. الاضطرابات بالاذن والنتوء الحلمي
9.Diseases of the circulatory system.	**291797**	135391	156406	٩. امراض الجهاز الدوري
10.Diseases of the respiratory system.	**47891**	22068	25823	١٠. امراض الجهاز التنفسي

تابع جدول رقم (١٨) : الوفيات وفقا لأقسام أسباب الوفاة طبقا للمحافظات والنوع عام ٢٠١٨

Cont ,Table No (18) : Deaths According to the Main Sections of Causes of Death by Governorates and Sex 2018

Total Country **إجمالي الجمهورية**

Sex	جملة	إناث	ذكور	النوع
	Total	**Female**	**Male**	
Main Sections Causes of Death				أقسام اسباب الوفاة
11.Diseases of the digestive system.	**45633**	18503	27130	١١. امراض الجهاز الهضمي
12.Diseases of the skin and subcutaneous tissue.	**584**	365	219	١٢. امراض الجلد والنسيج الخلوي تحت الجلد
13.Diseases of the musculosceletal system and connective tissue.	**204**	114	90	١٣. امراض الجهاز العضلي الهيكلي والنسيج الضام
14.Diseases of the genitourinary system	**21634**	9887	11747	١٤. امراض الجهاز التناسلي البولي
15.Pregnancy, child birth and the puerperium.	**300**	300	0	١٥. الحمل والولاده والنفاس
16.Certain conditions originating in the perinatal period.	**3500**	1501	1999	١٦.حالات معينة تنشأ في الفترة حوالي الولادة
17.Congenital malformations, deformations and chromosomal bnormalities.	**7021**	3199	3822	١٧. التشوهات والعاهات والشذوذات الصبغوية
18.Symptoms, signs and abnormal clinical and laboratory findings, not elsewhere classified.	**47881**	22921	24960	١٨. اعراض وعلامات ونتائج سريرية ومخبرية شاذة لم تصنف في مكان اخر
19.Injury,Poisoning and Certain Other onsequenses of External Causes.	**4273**	1134	3139	١٩. الإصابات والتسممات وعواقب أخرى للأسباب الخارجية
20.External causes of morbidity and mortality.	**13263**	2881	10382	٢٠. الاسباب الخارجية للمراضة أو الوفاة
21.Factors Influencing Health Statusand Cntact with health services.	**199**	86	113	٢١. عوامل تؤثر في الحالة الصحية وفي الإتصال بالخدمات الصحية
22.Others	**2095**	540	1555	٢٢.أخرى

الباب الثالث: الوفيـات

الفصل الثاني: وفيات الأطفال الرضع

والأطفال دون الخامسة

Part 3 : Deaths

Chapter 2: Infant & Under 5 Mortality

جدول رقم (١٩) : معدل وفيات الأطفال الرضع (أقل من سنة) بالمحافظات خلال الفترة (٢٠٠٩ – ٢٠١٨)

Table No (19) :Infant Mortality Rate by Governorates (2009-2018)

Rate Per 1000 Live Birth

المعدل لكل ١٠٠٠ مولود حي

Year / Governorates	2018 جملة Total	2018 ريف Rural	2018 حضر Urban	2017	2016	2015	2014	2013	2012	2011	2010	2009	السنة / المحافظات
Total	**15.4**	**10.8**	**19.6**	**15.1**	**15.1**	**15.7**	**14.6**	**14.8**	**15.2**	**14.7**	**14.0**	**11.6**	إجمالـــي الجمهـورية
Cairo	26.7	0.0	26.7	26.2	25.1	26.3	25.2	24.2	26.1	26.6	19.9	16.3	القـــاهرة
Alexandria	23.6	10.7	25.3	23.2	24.2	25.2	22.4	20.1	17.6	17.4	17.5	16.0	الإسكندرية
Port-Said	15.1	0.0	15.1	13.0	13.9	12.2	14.6	12.8	15.1	15.0	16.2	11.4	بورسعيـد
Suez	13.2	0.0	13.2	12.8	12.5	12.0	10.8	10.2	11.7	8.4	10.9	9.5	السويـــس
Demietta	11.4	4.7	15.7	11.4	11.8	12.3	13.1	12.0	11.7	10.4	9.4	8.0	دميـــاط
Dakahlia	12.3	10.8	13.2	11.9	11.5	11.3	11.2	12.2	11.9	11.5	9.8	9.5	الدقهلـية
Sharkia	10.6	10.7	10.4	9.3	9.8	10.9	10.0	10.2	11.3	11.4	11.5	10.9	الشرقيـــة
Kalyoubia	14.5	10.6	18.7	12.6	12.8	13.2	12.5	10.7	11.2	11.2	11.1	8.1	القليوبيـــة
Kafr EL sheikh	9.8	6.6	15.7	10.4	10.4	10.4	9.3	9.4	10.8	9.6	8.0	6.6	كفر الشيـخ
Gharbia	10.9	8.4	12.4	12.4	12.8	12.4	11.1	11.4	12.0	10.7	9.5	8.0	الغربيـــة
Menoufia	14.7	7.4	26.0	13.8	13.0	13.8	12.8	12.7	12.0	12.4	10.7	8.8	المنوفيـــة
Behera	11.9	9.4	14.4	11.2	10.6	11.5	10.1	10.0	9.6	9.5	8.1	6.6	البحـــيرة
Ismailia	15.6	8.4	19.4	14.4	13.7	15.3	11.3	12.9	12.9	12.7	11.2	11.0	الإسماعيلـية
Giza	12.8	9.5	15.5	12.4	12.4	12.5	11.7	10.9	9.8	8.5	10.8	10.1	الجيـــزة

تابع جدول رقم (١٩) : معدل وفيات الأطفال الرضع (أقل من سنة) بالمحافظات خلال الفترة (٢٠٠٩ – ٢٠١٨)

Cont, Table No (19) : Infant Mortality Rate by Governorates (2009-2018)

Rate Per 1000 Live Birth

المعدل لكل ١٠٠٠ مولود حي

Year / Governorates	2018 جملة Total	2018 ريف Rural	2018 حضر Urban	2017	2016	2015	2014	2013	2012	2011	2010	2009	السنة / المحافظات
Beni-Suef	17.0	15.1	19.8	16.7	17.5	17.9	17.0	19.4	21.2	18.3	20.2	15.0	بني سويف
Fayoum	13.0	11.3	17.3	14.0	13.5	13.7	14.0	14.0	15.2	14.5	14.0	10.9	الفيوم
Menia	14.7	13.4	17.7	15.1	15.8	15.0	14.1	16.3	15.7	15.3	18.0	12.5	المنيا
Asyout	22.1	12.8	35.1	22.6	23.7	26.2	24.1	24.2	28.8	27.2	29.0	24.1	اسيوط
Suhag	13.7	12.2	18.7	13.9	14.3	14.2	13.5	15.4	15.8	15.3	17.0	14.2	سوهاج
Qena	16.1	11.2	40.4	15.6	15.3	16.1	14.0	15.1	16.0	16.2	17.0	13.8	قنا
Aswan	13.1	21.8	11.5	9.9	9.4	10.8	11.8	13.2	10.8	11.7	11.0	6.7	اسوان
Luxor	12.7	7.3	18.2	13.7	14.4	15.7	13.3	14.8	15.3	16.3	13.0	13.2	الأقصر
Red Sea	11.3	0.0	11.3	9.7	9.0	10.0	10.0	10.4	11.1	9.9	14.0	12.1	البحر الأحمر
ELWadi ELGidid	13.8	53.5	11.3	8.8	8.9	10.6	10.1	14.5	11.5	11.0	13.0	13.7	الوادي الجديد
Matrouh	12.7	8.7	14.5	11.4	12.1	14.4	11.2	15.5	13.6	13.3	8.0	6.7	مطروح
North Sinai	15.0	5.2	21.1	23.3	18.9	18.7	16.4	20.1	14.1	14.8	19.0	15.1	شمال سيناء
South Sinai	12.6	0.0	14.1	8.3	16.9	9.1	10.1	11.1	12.3	12.2	13.0	14.6	جنوب سيناء

تطور معدل وفيات الأطفال الرضع خلال الفترة (٢٠٠٩-٢٠١٨)

Trend of Infant Mortathty Rates through (2009-2018)

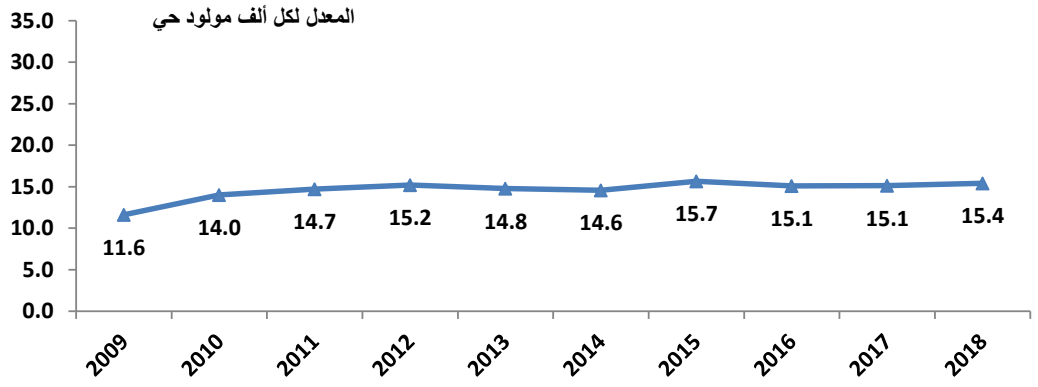

معدل وفيات الأطفال الرضع طبقاً للمحافظات عام ٢٠١٨

Infant Mortality Rate According to the Governorates 2018

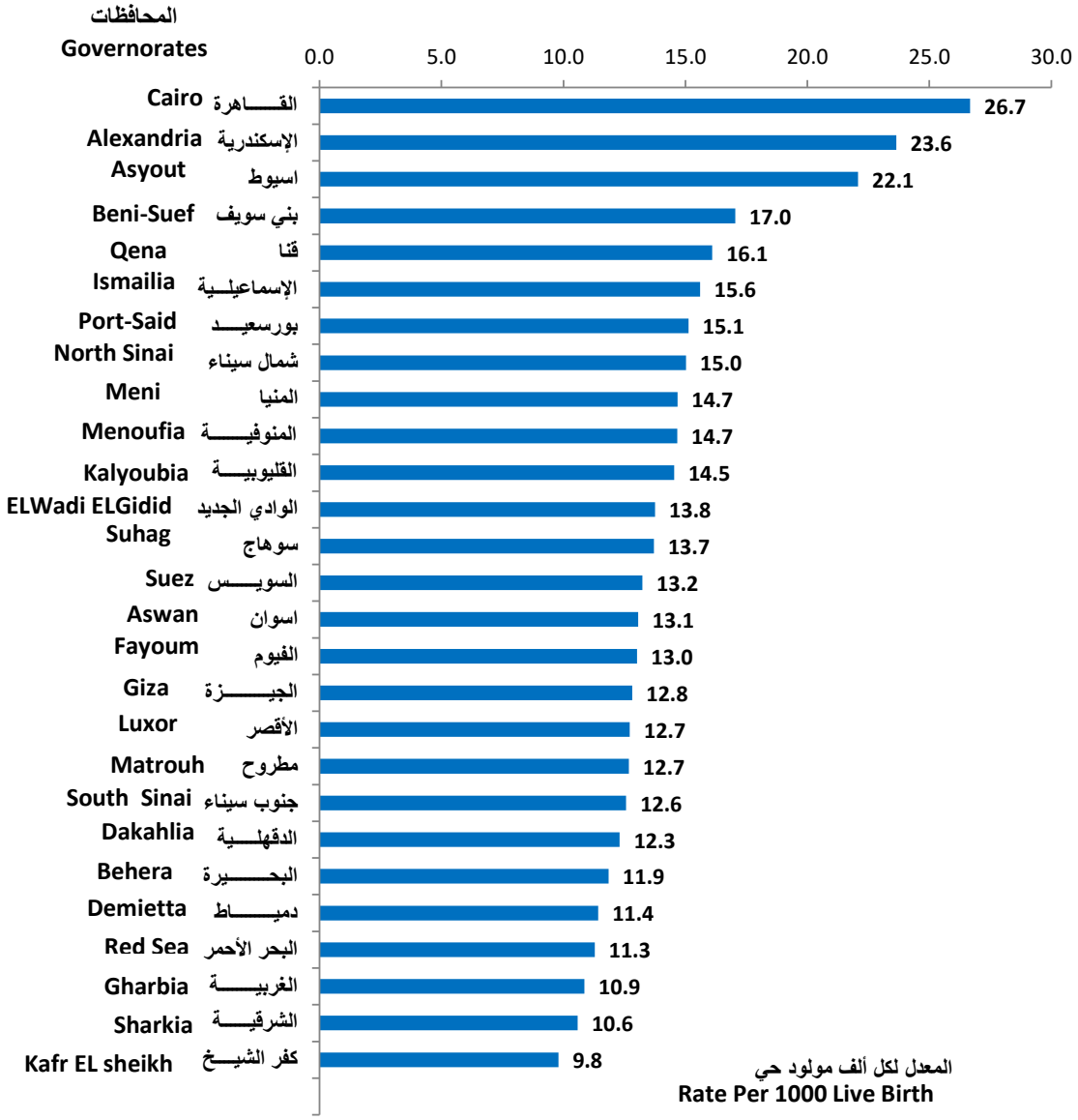

جدول رقم (٢٠) : وفيات المواليد المبكرة (أقل من شهر) طبقا للسن وشهور الوفاة وفقا لدليل امراض الطفولة عام ٢٠١٨

Table No (20) : Neonatal Deaths (less than a month), by Age and Months of Death according to The causes of childhood deaths List 2018

(less than a month)												سن الوفاة Age of deaths		الكود	دليل أمراض الطفولة
إجمالي Total	-28	-21	-14	-8	-7	-6	-5	-4	-3	-2	-1	Months of Death	شهر الوفاة	Code	The causes of childhood deaths List
17734	504	1918	3146	4127	939	869	1009	1104	1257	1254	1607				Total Egypt إجمالي الجمهورية
115	9	26	29	20	6	1	5	4	6	4	5				Total الجملة
12	0	4	5	1	0	0	1	0	1	0	0	Jan	يناير	3002	الاسهال والالتهابات المعديه المعويه المفترض ان منشاها عدوى Diarrhea and gastro-intestinal infections are supposed to have originated infection
7	0	4	0	2	0	0	1	0	0	0	0	Feb	فبراير		
9	0	2	2	2	2	0	0	0	1	0	0	Mar	مارس		
10	1	2	3	1	0	0	0	1	2	0	0	Apr	ابريل		
6	0	1	1	3	1	0	0	0	0	0	0	May	مايو		
3	0	1	0	2	0	0	0	0	0	0	0	Jun	يونيو		
7	0	1	3	1	0	0	0	0	0	2	0	Jul	يوليو		
5	0	2	1	1	0	0	0	0	1	0	0	Aug	اغسطس		
11	3	4	2	1	1	0	0	0	0	0	0	Sep	سبتمبر		
13	2	2	2	3	1	0	1	1	0	0	1	Oct	اكتوبر		
12	1	2	4	0	0	1	0	2	0	1	1	Nov	نوفمبر		
20	2	1	6	3	1	0	2	0	1	1	3	Dec	ديسمبر		
3	0	0	0	0	0	0	1	1	0	1	0	Total			الجملة
1	0	0	0	0	0	0	1	0	0	0	0	Jul	يوليو	3003	الأمراض المعوية المعدية الأخرى Other intestinal infectious diseases
2	0	0	0	0	0	0	0	1	0	1	0	Sep	سبتمبر		

تابع جدول رقم (٢٠) : وفيات المواليد المبكرة (أقل من شهر) طبقا للسن وشهور الوفاة وفقا لدليل امراض الطفولة عام ٢٠١٨

Cont, Table No (20) : Neonatal Deaths (less than a month), by Age and Months of Death according to The causes of childhood deaths List 2018

(less than a month)												أقل من شهر		سن الوفاة Age of deaths	الكود	دليل أمراض الطفولة
إجمالي Total	-28	-21	-14	-8	-7	-6	-5	-4	-3	-2	-1	Months شهر الوفاة of Death			Code	The causes of childhood deaths List
3	**0**	**0**	**1**	**1**	**0**	**0**	**0**	**0**	**1**	**0**	**0**					**Total** الجملة
2	0	0	0	1	0	0	0	0	1	0	0	**Jan**	يناير		**3004**	التدرن – الدرن – السل
1	0	0	1	0	0	0	0	0	0	0	0	**Nov**	نوفمبر			**Tuberculosis**
6	**1**	**2**	**0**	**2**	**1**	**0**	**0**	**0**	**0**	**0**	**0**					**Total** الجملة
3	1	1	0	0	1	0	0	0	0	0	0	**Apr**	ابريل			التيتانوس
1	0	0	0	1	0	0	0	0	0	0	0	**Jun**	يونيو		**3005**	
2	0	1	0	1	0	0	0	0	0	0	0	**Oct**	اكتوبر			**Tetanus**
4	**0**	**0**	**3**	**1**	**0**	**0**	**0**	**0**	**0**	**0**	**0**					**Total** الجملة
1	0	0	1	0	0	0	0	0	0	0	0	**Feb**	فبراير			الشاهون السعال الديكي
2	0	0	2	0	0	0	0	0	0	0	0	**Apr**	ابريل		**3007**	
1	0	0	0	1	0	0	0	0	0	0	0	**Jun**	يونيو			
4	**2**	**0**	**1**	**1**	**0**	**0**	**0**	**0**	**0**	**0**	**0**					**Total** الجملة
2	1	0	0	1	0	0	0	0	0	0	0	**Jan**	يناير			العدوي بالمكورات السحائيه
1	1	0	0	0	0	0	0	0	0	0	0	**Mar**	مارس		**3008**	
1	0	0	1	0	0	0	0	0	0	0	0	**Jun**	يونيو			**Meningococcal infection**

تابع جدول رقم (٢٠) : وفيات المواليد المبكرة (أقل من شهر) طبقا للسن وشهور الوفاة وفقا لدليل امراض الطفولة عام ٢٠١٨

Cont, Table No (20) : Neonatal Deaths (less than a month), by Age and Months of Death according to The causes of childhood deaths List 2018

(less than a month)												أقل من شهر		سن الوفاة Age of deaths	الكود	دليل أمراض الطفولة
إجمالي Total	-28	-21	-14	-8	-7	-6	-5	-4	-3	-2	-1	Months شهر الوفاة of Death			Code	The causes of childhood deaths List
674	**21**	**97**	**169**	**165**	**46**	**27**	**37**	**33**	**24**	**26**	**29**					**Total** الجملة
58	5	10	12	15	2	1	1	2	2	3	5	**Jan**	يناير		**3009**	
47	2	5	14	14	2	3	2	4	1	0	0	**Feb**	فبراير			
58	1	9	18	8	6	3	0	7	1	3	2	**Mar**	مارس			
39	1	7	10	9	2	2	0	0	4	2	2	**Apr**	ابريل			
70	1	9	17	15	4	4	3	7	3	4	3	**May**	مايو			
69	0	12	21	14	6	5	1	3	2	3	2	**Jun**	يونيو			تسمم دموى
62	2	1	15	20	9	4	5	0	2	1	3	**Jul**	يوليو			**Bloody poisoning**
63	1	13	19	14	4	2	5	0	1	1	3	**Aug**	اغسطس			
58	4	11	10	16	5	0	7	1	0	3	1	**Sep**	سبتمبر			
52	1	9	9	16	1	0	5	5	4	1	1	**Oct**	اكتوبر			
51	1	5	14	13	2	2	5	2	2	1	4	**Nov**	نوفمبر			
47	2	6	10	11	3	1	3	2	2	4	3	**Dec**	ديسمبر			
2	**0**	**0**	**1**	**0**	**1**	**0**	**0**	**0**	**0**	**0**	**0**					**Total** الجملة
1	0	0	1	0	0	0	0	0	0	0	0	**Feb**	فبراير		**3011**	
1	0	0	0	0	1	0	0	0	0	0	0	**Oct**	اكتوبر			

تابع جدول رقم (٢٠) : وفيات المواليد المبكرة (أقل من شهر) طبقا للسن وشهور الوفاة وفقا لدليل امراض الطفولة عام ٢٠١٨

Cont, Table No (20) : Neonatal Deaths (less than a month), by Age and Months of Death according to The causes of childhood deaths List 2018

(less than a month)												أقل من شهر	سن الوفاة Age of deaths	الكود	دليل أمراض الطفولة
إجمالي Total	-28	-21	-14	-8	-7	-6	-5	-4	-3	-2	-1	شهر الوفاة Months of Death		Code	The causes of childhood deaths List
34	**1**	**3**	**8**	**10**	**2**	**1**	**2**	**1**	**4**	**1**	**1**				**Total** الجملة
3	0	0	2	1	0	0	0	0	0	0	0	**Jan** يناير		**3013**	
1	0	0	0	0	0	0	0	1	0	0	0	**Feb** فبراير			
1	0	0	0	0	0	0	0	0	1	0	0	**Mar** مارس			
3	0	0	1	1	0	0	0	0	1	0	0	**Apr** ابريل			
2	1	0	0	1	0	0	0	0	0	0	0	**May** مايو			
3	0	0	1	0	0	1	1	0	0	0	0	**Jun** يونيو			
4	0	0	1	2	0	0	0	0	1	0	0	**Jul** يوليو			الأمراض الفيروسية الأخرى
6	0	1	1	3	1	0	0	0	0	0	0	**Aug** اغسطس			**Other viral diseases**
3	0	1	0	1	0	0	0	0	1	0	0	**Sep** سبتمبر			
1	0	0	0	0	0	0	0	0	0	0	1	**Oct** اكتوبر			
1	0	0	1	0	0	0	0	0	0	0	0	**Nov** نوفمبر			
6	0	1	1	1	1	0	1	0	0	1	0	**Dec** ديسمبر			
7	**2**	**0**	**0**	**3**	**0**	**0**	**0**	**1**	**0**	**0**	**1**				**Total** الجملة
1	1	0	0	0	0	0	0	0	0	0	0	**Jan** يناير		**3015**	باقى الأمراض المعدية والطفيلية
3	1	0	0	1	0	0	0	0	0	0	1	**Feb** فبراير			
1	0	0	0	0	0	0	0	1	0	0	0	**Jun** يونيو			
1	0	0	0	1	0	0	0	0	0	0	0	**Jul** يوليو			
1	0	0	0	1	0	0	0	0	0	0	0	**Oct** اكتوبر			**The rest of infectious and parasitic diseases**
7	**0**	**1**	**2**	**2**	**0**	**1**	**1**	**0**	**0**	**0**	**0**				**Total** الجملة
1	0	1	0	0	0	0	0	0	0	0	0	**Jan** يناير		**3017**	
1	0	0	1	0	0	0	0	0	0	0	0	**Mar** مارس			
1	0	0	0	0	0	0	1	0	0	0	0	**May** مايو			
1	0	0	0	1	0	0	0	0	0	0	0	**Jun** يونيو			سرطان الدم – لوكيميا
2	0	0	0	1	0	1	0	0	0	0	0	**Sep** سبتمبر			**Blood - leukemia cancer**
1	0	0	1	0	0	0	0	0	0	0	0	**Oct** اكتوبر			

تابع جدول رقم (٢٠) : وفيات المواليد المبكرة (أقل من شهر) طبقا للسن وشهور الوفاة وفقا لدليل امراض الطفولة عام ٢٠١٨

Cont, Table No (20) : Neonatal Deaths (less than a month), by Age and Months of Death according to The causes of childhood deaths List 2018

(less than a month)											أقل من شهر	سن الوفاة Age of deaths		الكود	دليل أمراض الطفولة
إجمالي Total	-28	-21	-14	-8	-7	-6	-5	-4	-3	-2	-1	Months شهر الوفاة of Death		Code	The causes of childhood deaths List
47	**0**	**7**	**10**	**12**	**4**	**3**	**0**	**4**	**4**	**1**	**2**				**Total** الجملة
2	0	0	0	1	1	0	0	0	0	0	0	**Jan**	يناير		
3	0	0	0	1	1	0	0	0	0	0	1	**Feb**	فبراير		
5	0	0	2	1	1	0	0	0	0	1	0	**Mar**	مارس		
7	0	1	2	2	0	0	0	1	1	0	0	**Apr**	ابريل		
3	0	0	1	1	0	0	0	0	0	0	1	**May**	مايو		باقى الأمراض الخبيثه
5	0	1	1	3	0	0	0	0	0	0	0	**Jun**	يونيو	**3018**	**Rest of malignant diseases**
8	0	3	1	0	0	1	0	2	1	0	0	**Jul**	يوليو		
6	0	1	2	2	0	1	0	0	0	0	0	**Aug**	اغسطس		
3	0	1	0	1	0	0	0	1	0	0	0	**Sep**	سبتمبر		
3	0	0	1	0	1	1	0	0	0	0	0	**Oct**	اكتوبر		
2	0	0	0	0	0	0	0	0	2	0	0	**Dec**	ديسمبر		
3	**0**	**0**	**0**	**1**	**0**	**0**	**0**	**1**	**1**	**0**	**0**				**Total** الجملة
1	0	0	0	0	0	0	0	1	0	0	0	**Mar**	مارس		سرطانه لابده بالاذن الوسطي او اعضاء الجهاز التنفسي
1	0	0	0	1	0	0	0	0	0	0	0	**Apr**	ابريل	**3019**	**Carcinoma in situ with permission centrist**
1	0	0	0	0	0	0	0	0	1	0	0	**Nov**	نوفمبر		**or respiratory members**
34	**2**	**5**	**6**	**8**	**1**	**3**	**0**	**2**	**1**	**3**	**3**				**Total** الجملة
2	0	0	0	0	0	0	0	0	0	2	0	**Jan**	يناير		
1	0	1	0	0	0	0	0	0	0	0	0	**Feb**	فبراير		
1	0	0	0	1	0	0	0	0	0	0	0	**Mar**	مارس		
3	1	0	0	0	0	1	0	0	1	0	0	**Apr**	ابريل		
4	1	0	0	3	0	0	0	0	0	0	0	**May**	مايو		
3	0	0	1	2	0	0	0	0	0	0	0	**Jun**	يونيو		الإنيميا – فقر الدم
5	0	1	0	0	0	0	0	1	0	1	2	**Jul**	يوليو	**3021**	**Anemia - Anemia**
2	0	0	0	0	1	0	0	0	0	0	1	**Aug**	اغسطس		
4	0	1	3	0	0	0	0	0	0	0	0	**Sep**	سبتمبر		
4	0	1	1	1	0	1	0	0	0	0	0	**Oct**	اكتوبر		
2	0	1	1	0	0	0	0	0	0	0	0	**Nov**	نوفمبر		
3	0	0	0	1	0	1	0	1	0	0	0	**Dec**	ديسمبر		

تابع جدول رقم (٢٠) : وفيات المواليد المبكرة (أقل من شهر) طبقا للسن وشهور الوفاة وفقا لدليل امراض الطفولة عام ٢٠١٨

Cont, Table No (20) : Neonatal Deaths (less than a month), by Age and Months of Death according to The causes of childhood deaths List 2018

(less than a month)											أقل من شهر	سن الوفاة Age of deaths		الكود	دليل أمراض الطفولة
إجمالي Total	-28	-21	-14	-8	-7	-6	-5	-4	-3	-2	-1	Months شهر الوفاة of Death		Code	The causes of childhood deaths List
37	**1**	**3**	**9**	**11**	**3**	**1**	**0**	**0**	**3**	**2**	**4**				**Total** الجملة
7	0	1	0	4	0	0	0	0	1	0	1	**Jan**	يناير	3022	باقى امراض الدم وأعضاء تكوين الدم وإضطرابات معنية تتضمن اجهزة المناعه **The rest of blood diseases and blood-forming organs and disorders involved**
1	0	0	0	0	0	0	0	0	0	0	1	**Feb**	فبراير		
3	0	0	1	2	0	0	0	0	0	0	0	**Mar**	مارس		
3	0	0	0	1	1	0	0	0	0	1	0	**Apr**	ابريل		
1	0	0	0	0	0	0	0	0	0	1	0	**May**	مايو		
1	0	0	0	1	0	0	0	0	0	0	0	**Jun**	يونيو		
5	0	1	2	1	0	0	0	0	1	0	0	**Jul**	يوليو		
3	0	1	1	0	0	0	0	0	0	0	1	**Aug**	اغسطس		
1	1	0	0	0	0	0	0	0	0	0	0	**Sep**	سبتمبر		
4	0	0	2	0	1	1	0	0	0	0	0	**Oct**	اكتوبر		
4	0	0	2	0	1	0	0	0	0	0	1	**Nov**	نوفمبر		
4	0	0	1	2	0	0	0	0	1	0	0	**Dec**	ديسمبر		
40	**2**	**11**	**7**	**7**	**6**	**0**	**2**	**1**	**0**	**1**	**3**				**Total** الجملة
1	0	0	0	1	0	0	0	0	0	0	0	**Jan**	يناير	3024	سوء التغذية والصور الأخرى من النقص التغذوى **Malnutrition and other images from nutritional deficiencies**
4	0	4	0	0	0	0	0	0	0	0	0	**Feb**	فبراير		
1	0	0	0	1	0	0	0	0	0	0	0	**Mar**	مارس		
2	0	0	0	1	0	0	0	0	0	0	1	**Apr**	ابريل		
2	0	0	1	0	0	0	0	0	0	0	1	**May**	مايو		
3	0	0	0	0	1	0	1	1	0	0	0	**Jun**	يونيو		
4	0	1	2	0	0	0	1	0	0	0	0	**Jul**	يوليو		
6	0	2	2	0	1	0	0	0	0	0	1	**Aug**	اغسطس		
6	0	1	0	2	3	0	0	0	0	0	0	**Sep**	سبتمبر		
4	1	1	2	0	0	0	0	0	0	0	0	**Oct**	اكتوبر		
3	0	1	0	1	1	0	0	0	0	0	0	**Nov**	نوفمبر		
4	1	1	0	1	0	0	0	0	0	1	0	**Dec**	ديسمبر		

تابع جدول رقم (٢٠) : وفيات المواليد المبكرة (أقل من شهر) طبقا للسن وشهور الوفاة وفقا لدليل امراض الطفولة عام ٢٠١٨

Cont, Table No (20) : Neonatal Deaths (less than a month), by Age and Months of Death according to The causes of childhood deaths List 2018

(less than a month)												أقل من شهر	سن الوفاة Age of deaths	الكود	دليل أمراض الطفولة
إجمالي Total	-28	-21	-14	-8	-7	-6	-5	-4	-3	-2	-1	Months شهر الوفاة of Death		Code	The causes of childhood deaths List
96	**2**	**21**	**25**	**27**	**3**	**3**	**4**	**2**	**2**	**4**	**3**				**Total** الجملة
15	0	5	4	2	0	1	1	0	0	1	1	**Jan** يناير		**3025**	
6	0	0	2	3	0	1	0	0	0	0	0	**Feb** فبراير			
5	0	2	1	1	0	0	0	0	0	0	1	**Mar** مارس			
6	1	2	2	1	0	0	0	0	0	0	0	**Apr** ابريل			
14	0	3	4	3	1	0	0	0	2	1	0	**May** مايو			
9	0	1	1	5	0	0	0	0	0	2	0	**Jun** يونيو			
3	0	0	2	0	1	0	0	0	0	0	0	**Jul** يوليو			باقى امراض الغدد الصماء والتغذية والاستقلاب
10	1	2	2	2	0	1	0	2	0	0	0	**Aug** اغسطس			**The rest of Endocrine, nutritional and metabolic dseases.**
8	0	1	1	5	0	0	1	0	0	0	0	**Sep** سبتمبر			
7	0	2	2	2	0	0	0	0	0	0	1	**Oct** اكتوبر			
5	0	1	2	0	0	0	2	0	0	0	0	**Nov** نوفمبر			
8	0	2	2	3	1	0	0	0	0	0	0	**Dec** ديسمبر			
9	**1**	**3**	**1**	**4**	**0**	**0**	**0**	**0**	**0**	**0**	**0**				**Total** الجملة
2	1	0	0	1	0	0	0	0	0	0	0	**Mar** مارس		**3027**	
2	0	0	0	2	0	0	0	0	0	0	0	**Jul** يوليو			التهاب السحايا
1	0	0	1	0	0	0	0	0	0	0	0	**Aug** اغسطس			
1	0	0	0	1	0	0	0	0	0	0	0	**Oct** اكتوبر			**Meningitis**
2	0	2	0	0	0	0	0	0	0	0	0	**Nov** نوفمبر			
1	0	1	0	0	0	0	0	0	0	0	0	**Dec** ديسمبر			

تابع جدول رقم (٢٠) : وفيات المواليد المبكرة (أقل من شهر) طبقا للسن وشهور الوفاة وفقا لدليل امراض الطفولة عام ٢٠١٨

Cont, Table No (20) : Neonatal Deaths (less than a month), by Age and Months of Death according to The causes of childhood deaths List 2018

(less than a month)											أقل من شهر	سن الوفاة Age of deaths		الكود	دليل أمراض الطفولة
إجمالي Total	-28	-21	-14	-8	-7	-6	-5	-4	-3	-2	-1	Months of Death	شهر الوفاة	Code	The causes of childhood deaths List
65	**4**	**10**	**9**	**14**	**2**	**2**	**3**	**5**	**3**	**3**	**10**				**Total** الجملة
2	0	1	0	1	0	0	0	0	0	0	0	**Jan**	يناير	**3028**	باقى امراض الجهاز العصبى **The rest of the nervous system disease**
7	0	1	1	0	0	0	0	1	0	0	4	**Feb**	فبراير		
8	1	2	1	2	0	0	0	1	0	0	1	**Mar**	مارس		
1	0	0	0	1	0	0	0	0	0	0	0	**Apr**	ابريل		
4	0	1	0	1	0	1	0	1	0	0	0	**May**	مايو		
5	2	0	0	1	0	0	0	0	0	0	2	**Jun**	يونيو		
8	0	2	1	3	0	0	1	0	1	0	0	**Jul**	يوليو		
4	0	1	0	1	0	0	0	1	0	0	1	**Aug**	اغسطس		
6	0	1	1	1	0	0	0	0	1	2	0	**Sep**	سبتمبر		
7	1	1	2	1	1	0	1	0	0	0	0	**Oct**	اكتوبر		
5	0	0	2	0	0	1	1	0	0	0	1	**Nov**	نوفمبر		
8	0	0	1	2	1	0	0	1	1	1	1	**Dec**	ديسمبر		

تابع جدول رقم (٢٠) : وفيات المواليد المبكرة (أقل من شهر) طبقا للسن وشهور الوفاة وفقا لدليل امراض الطفولة عام ٢٠١٨

Cont, Table No (20) : Neonatal Deaths (less than a month), by Age and Months of Death according to The causes of childhood deaths List 2018

(less than a month)											أقل من شهر	سن الوفاة Age of deaths		الكود	دليل أمراض الطفولة
إجمالي Total	-28	-21	-14	-8	-7	-6	-5	-4	-3	-2	-1	Months شهر الوفاة of Death		Code	The causes of childhood deaths List
3676	**123**	**435**	**727**	**939**	**211**	**193**	**213**	**237**	**193**	**193**	**212**				**Total** الجملة
325	15	59	63	81	12	17	21	16	11	12	18	**Jan**	يناير	**3030**	امراض الجهاز الدورى **Circulatory system diseases**
243	15	35	52	49	11	7	12	24	10	15	13	**Feb**	فبراير		
259	3	26	42	77	15	11	10	13	21	19	22	**Mar**	مارس		
271	9	33	54	56	16	15	18	23	17	18	12	**Apr**	ابريل		
260	6	31	52	75	13	14	24	9	10	8	18	**May**	مايو		
333	15	39	74	75	21	17	23	21	16	15	17	**Jun**	يونيو		
377	14	38	71	114	21	21	17	20	24	19	18	**Jul**	يوليو		
290	10	34	54	86	21	15	13	19	13	14	11	**Aug**	اغسطس		
330	8	24	64	92	20	19	23	28	12	21	19	**Sep**	سبتمبر		
317	13	32	65	73	18	18	16	19	24	18	21	**Oct**	اكتوبر		
318	6	32	66	83	21	19	15	25	15	16	20	**Nov**	نوفمبر		
353	9	52	70	78	22	20	21	20	20	18	23	**Dec**	ديسمبر		
1553	**76**	**262**	**343**	**412**	**74**	**66**	**74**	**62**	**72**	**62**	**50**				**Total** الجملة
175	6	34	49	40	12	5	6	3	7	5	8	**Jan**	يناير	**3032**	الألتهاب الرئوى **Pneumonia**
136	14	25	29	41	3	6	5	5	5	2	1	**Feb**	فبراير		
97	2	19	19	30	9	0	3	7	2	3	3	**Mar**	مارس		
113	5	16	25	31	11	3	6	4	2	6	4	**Apr**	ابريل		
127	8	22	22	37	3	8	7	9	4	4	3	**May**	مايو		
135	4	27	29	35	7	11	4	3	4	5	6	**Jun**	يونيو		
117	3	13	23	29	5	6	8	9	10	11	0	**Jul**	يوليو		
131	6	22	27	32	3	7	11	3	6	10	4	**Aug**	اغسطس		
106	3	12	28	28	6	3	4	6	11	2	3	**Sep**	سبتمبر		
120	5	21	24	29	2	8	8	5	7	6	5	**Oct**	اكتوبر		
118	9	18	24	36	4	5	4	5	6	2	5	**Nov**	نوفمبر		
178	11	33	44	44	9	4	8	3	8	6	8	**Dec**	ديسمبر		

تابع جدول رقم (٢٠) : وفيات المواليد المبكرة (أقل من شهر) طبقا للسن وشهور الوفاة وفقا لدليل امراض الطفولة عام ٢٠١٨

Cont, Table No (20) : Neonatal Deaths (less than a month), by Age and Months of Death according to The causes of childhood deaths List 2018

(less than a month)											أقل من شهر	سن الوفاة Age of deaths		الكود	دليل أمراض الطفولة
إجمالي Total	-28	-21	-14	-8	-7	-6	-5	-4	-3	-2	-1	Months شهر الوفاة of Death		Code	The causes of childhood deaths List
76	**1**	**18**	**21**	**20**	**2**	**5**	**2**	**4**	**2**	**1**	**0**				**Total** الجملة
7	0	1	3	2	0	0	0	1	0	0	0	**Jan**	يناير	3033	العدوى التنفسيه الحادة الأخرى **Other acute respiratory infections**
3	0	2	1	0	0	0	0	0	0	0	0	**Feb**	فبراير		
8	0	3	1	3	0	1	0	0	0	0	0	**Mar**	مارس		
4	0	2	0	0	0	0	1	1	0	0	0	**Apr**	ابريل		
5	0	0	2	0	0	0	1	1	1	0	0	**May**	مايو		
6	0	2	3	0	1	0	0	0	0	0	0	**Jun**	يونيو		
7	0	1	0	5	0	1	0	0	0	0	0	**Jul**	يوليو		
11	0	0	5	2	0	2	0	1	0	1	0	**Aug**	اغسطس		
6	1	1	1	1	0	1	0	0	1	0	0	**Sep**	سبتمبر		
6	0	2	1	2	1	0	0	0	0	0	0	**Oct**	اكتوبر		
4	0	1	1	2	0	0	0	0	0	0	0	**Nov**	نوفمبر		
9	0	3	3	3	0	0	0	0	0	0	0	**Dec**	ديسمبر		
1516	**48**	**170**	**299**	**368**	**84**	**84**	**85**	**88**	**102**	**99**	**89**				**Total** الجملة
133	11	22	26	29	3	7	5	4	8	9	9	**Jan**	يناير	3034	باقى أمراض الجهاز التنفسى **The rest of the respiratory system diseases**
96	3	13	20	23	4	7	4	3	4	6	9	**Feb**	فبراير		
106	2	7	21	32	2	6	5	11	5	12	3	**Mar**	مارس		
109	4	10	27	31	3	10	6	3	5	7	3	**Apr**	ابريل		
93	1	8	20	24	6	7	5	5	7	4	6	**May**	مايو		
124	1	12	22	26	5	5	8	14	6	13	12	**Jun**	يونيو		
125	2	12	24	30	7	8	5	8	12	10	7	**Jul**	يوليو		
160	6	18	38	39	11	5	10	8	7	8	10	**Aug**	اغسطس		
140	3	11	19	34	13	7	15	10	16	6	6	**Sep**	سبتمبر		
147	7	14	27	35	10	8	4	5	17	9	11	**Oct**	اكتوبر		
127	4	22	19	27	12	5	7	7	7	10	7	**Nov**	نوفمبر		
156	4	21	36	38	8	9	11	10	8	5	6	**Dec**	ديسمبر		

تابع جدول رقم (٢٠) : وفيات المواليد المبكرة (أقل من شهر) طبقا للسن وشهور الوفاة وفقا لدليل امراض الطفولة عام ٢٠١٨

Cont, Table No (20) : Neonatal Deaths (less than a month), by Age and Months of Death according to The causes of childhood deaths List 2018

(less than a month)												أقل من شهر	سن الوفاة Age of deaths	الكود	دليل أمراض الطفولة
إجمالي Total	-28	-21	-14	-8	-7	-6	-5	-4	-3	-2	-1	شهر الوفاة Months of Death		Code	The causes of childhood deaths List
193	**14**	**34**	**34**	**43**	**9**	**8**	**9**	**10**	**7**	**12**	**13**				**Total** الجملة
30	3	3	9	8	0	2	0	1	1	1	2	**Jan** يناير		**3035**	امراض الجهاز الهضمى **Gastroenterology**
7	0	0	0	3	1	1	0	0	1	1	0	**Feb** فبراير			
10	0	1	1	3	0	2	2	1	0	0	0	**Mar** مارس			
25	1	5	8	5	1	0	1	1	0	2	1	**Apr** ابريل			
10	1	2	1	1	1	0	1	1	0	2	0	**May** مايو			
17	1	3	2	5	1	1	0	2	0	1	1	**Jun** يونيو			
10	0	2	1	5	0	0	0	1	1	0	0	**Jul** يوليو			
13	1	2	2	4	1	0	0	1	0	1	1	**Aug** اغسطس			
13	0	4	2	0	1	1	1	0	2	1	1	**Sep** سبتمبر			
23	4	5	5	2	0	1	1	1	0	1	3	**Oct** اكتوبر			
19	1	7	1	4	2	0	2	0	1	1	0	**Nov** نوفمبر			
16	2	0	2	3	1	0	1	1	1	1	4	**Dec** ديسمبر			
59	**2**	**5**	**7**	**20**	**1**	**2**	**5**	**6**	**3**	**4**	**4**				**Total** الجملة
5	1	0	0	1	1	0	1	1	0	0	0	**Jan** يناير		**3036**	امراض الجهاز التناسلى البولى **Reproductive urologist**
5	1	0	0	2	0	0	0	1	0	0	1	**Feb** فبراير			
5	0	1	1	2	0	0	1	0	0	0	0	**Mar** مارس			
4	0	0	0	2	0	0	0	1	0	1	0	**Apr** ابريل			
5	0	0	0	0	0	2	0	0	1	0	2	**May** مايو			
4	0	0	0	4	0	0	0	0	0	0	0	**Jun** يونيو			
9	0	2	0	4	0	0	2	0	1	0	0	**Jul** يوليو			
7	0	0	2	1	0	0	0	1	1	2	0	**Aug** اغسطس			
5	0	1	2	1	0	0	0	1	0	0	0	**Sep** سبتمبر			
3	0	0	0	1	0	0	1	1	0	0	0	**Oct** اكتوبر			
4	0	1	0	1	0	0	0	0	0	1	1	**Nov** نوفمبر			
3	0	0	2	1	0	0	0	0	0	0	0	**Dec** ديسمبر			

تابع جدول رقم (٢٠) : وفيات المواليد المبكرة (أقل من شهر) طبقا للسن وشهور الوفاة وفقا لدليل امراض الطفولة عام ٢٠١٨

Cont, Table No (20) : Neonatal Deaths (less than a month), by Age and Months of Death according to The causes of childhood deaths List 2018

(less than a month)											أقل من شهر	سن الوفاة Age of deaths		الكود	دليل أمراض الطفولة
إجمالي Total	-28	-21	-14	-8	-7	-6	-5	-4	-3	-2	-1	Months شهر الوفاة of Death		Code	The causes of childhood deaths List
24	**0**	**0**	**1**	**5**	**1**	**2**	**1**	**2**	**4**	**2**	**6**				**Total** الجملة
2	0	0	0	1	0	0	0	0	1	0	0	**Jan**	يناير	**3038**	تاثر الجنين اوالوليد بعوامل فى الأم أو بمضاعفات للحمل او الولاده والنفاس **Fetus and newborn affected by factors in the mother or complications of pregnancy or childbirth and postpartum**
2	0	0	0	0	0	0	0	1	0	0	1	**Mar**	مارس		
3	0	0	0	0	0	2	1	0	0	0	0	**Apr**	ابريل		
1	0	0	0	0	0	0	0	0	1	0	0	**May**	مايو		
3	0	0	0	1	0	0	0	0	0	1	1	**Jun**	يونيو		
1	0	0	0	0	1	0	0	0	0	0	0	**Jul**	يوليو		
1	0	0	0	1	0	0	0	0	0	0	0	**Aug**	اغسطس		
1	0	0	0	0	0	0	0	0	0	0	1	**Sep**	سبتمبر		
5	0	0	1	1	0	0	0	1	1	0	1	**Oct**	اكتوبر		
5	0	0	0	1	0	0	0	0	1	1	2	**Dec**	ديسمبر		
1279	**9**	**80**	**131**	**217**	**55**	**47**	**72**	**90**	**129**	**154**	**295**				**Total** الجملة
71	1	2	9	14	2	4	6	4	7	8	14	**Jan**	يناير	**3039**	اضطرابات تتعلق بطول مدة الحمل او نمو الجنين **Disorders related to length of gestation and fetal growth**
88	0	10	11	17	4	3	7	6	9	4	17	**Feb**	فبراير		
82	0	8	8	13	6	2	3	6	4	10	22	**Mar**	مارس		
109	2	6	8	23	1	4	8	6	11	13	27	**Apr**	ابريل		
106	1	5	11	17	6	5	7	6	11	15	22	**May**	مايو		
94	0	7	12	16	6	2	6	5	11	12	17	**Jun**	يونيو		
112	0	4	12	21	4	5	4	8	12	14	28	**Jul**	يوليو		
125	1	6	14	18	4	4	4	12	15	13	34	**Aug**	اغسطس		
118	2	10	9	20	9	5	9	11	8	11	24	**Sep**	سبتمبر		
123	0	8	12	20	2	4	5	8	17	18	29	**Oct**	اكتوبر		
118	1	8	9	20	4	5	5	9	11	16	30	**Nov**	نوفمبر		
133	1	6	16	18	7	4	8	9	13	20	31	**Dec**	ديسمبر		
4	**0**	**0**	**1**	**1**	**0**	**1**	**0**	**0**	**0**	**0**	**1**				**Total** الجملة
1	0	0	1	0	0	0	0	0	0	0	0	**Apr**	ابريل	**3040**	الإصابات الوليدية – الرضوح اثناء الولادة
2	0	0	0	1	0	1	0	0	0	0	0	**May**	مايو		
1	0	0	0	0	0	0	0	0	0	0	1	**Aug**	اغسطس		

تابع جدول رقم (٢٠) : وفيات المواليد المبكرة (أقل من شهر) طبقا للسن وشهور الوفاة وفقا لدليل امراض الطفولة عام ٢٠١٨

Cont, Table No (20) : Neonatal Deaths (less than a month), by Age and Months of Death according to The causes of childhood deaths List 2018

(less than a month)											أقل من شهر	سن الوفاة Age of deaths		الكود	دليل أمراض الطفولة
إجمالي Total	-28	-21	-14	-8	-7	-6	-5	-4	-3	-2	-1	Months شهر الوفاة of Death		Code	The causes of childhood deaths List
41	**0**	**2**	**6**	**6**	**1**	**6**	**4**	**4**	**2**	**3**	**7**				**Total** الجملة
4	0	0	2	0	1	0	0	1	0	0	0	**Jan**	يناير	3041	نقص أكسجين الدم داخل الرحم واختناق الوليد **Hypoxia and intrauterine asphyxia newborn**
1	0	0	0	0	0	0	0	0	1	0	0	**Feb**	فبراير		
4	0	0	2	0	0	0	0	1	0	0	1	**Mar**	مارس		
3	0	0	0	1	0	0	0	1	0	1	0	**Apr**	ابريل		
6	0	2	0	1	0	0	0	0	0	1	2	**May**	مايو		
2	0	0	0	1	0	0	0	0	1	0	0	**Jun**	يونيو		
3	0	0	1	0	0	1	0	1	0	0	0	**Aug**	اغسطس		
3	0	0	1	2	0	0	0	0	0	0	0	**Sep**	سبتمبر		
7	0	0	0	0	0	2	2	0	0	1	2	**Oct**	اكتوبر		
5	0	0	0	0	0	2	1	0	0	0	2	**Nov**	نوفمبر		
3	0	0	0	1	0	1	1	0	0	0	0	**Dec**	ديسمبر		
1526	**16**	**133**	**259**	**376**	**78**	**84**	**80**	**97**	**145**	**123**	**135**				**Total** الجملة
130	1	11	23	35	3	8	7	4	10	15	13	**Jan**	يناير	3042	ضائقه الوليد التنفسيه **Respiratory distress of newborn**
114	1	7	22	29	3	4	2	9	16	8	13	**Feb**	فبراير		
142	0	12	26	27	9	9	14	9	17	10	9	**Mar**	مارس		
127	2	11	19	25	6	9	10	7	11	16	11	**Apr**	ابريل		
131	2	12	20	33	6	7	5	18	7	9	12	**May**	مايو		
104	0	10	18	25	11	3	6	4	10	9	8	**Jun**	يونيو		
138	1	13	20	32	6	10	5	12	14	13	12	**Jul**	يوليو		
161	3	10	32	43	7	8	5	11	17	9	16	**Aug**	اغسطس		
130	0	9	19	38	9	8	7	4	12	11	13	**Sep**	سبتمبر		
117	0	12	24	27	6	6	5	6	8	9	14	**Oct**	اكتوبر		
108	4	9	17	29	4	8	8	5	8	9	7	**Nov**	نوفمبر		
124	2	17	19	33	8	4	6	8	15	5	7	**Dec**	ديسمبر		

تابع جدول رقم (٢٠) : وفيات المواليد المبكرة (أقل من شهر) طبقا للسن وشهور الوفاة وفقا لدليل امراض الطفولة عام ٢٠١٨

Cont, Table No (20) : Neonatal Deaths (less than a month), by Age and Months of Death according to The causes of childhood deaths List 2018

(less than a month)											أقل من شهر	سن الوفاة Age of deaths		الكود	دليل أمراض الطفولة
إجمالي Total	-28	-21	-14	-8	-7	-6	-5	-4	-3	-2	-1	Months شهر الوفاة of Death		Code	The causes of childhood deaths List
118	**4**	**13**	**18**	**28**	**7**	**7**	**4**	**10**	**13**	**8**	**6**				**Total** الجملة
12	0	0	3	2	0	0	1	1	2	1	2	**Jan**	يناير	**3043**	التهاب الرئة الخلقى **Congenital lung inflammation**
11	1	1	3	2	3	1	0	0	0	0	0	**Feb**	فبراير		
15	1	1	4	5	2	0	0	2	0	0	0	**Mar**	مارس		
17	0	4	2	1	0	1	1	2	4	1	1	**Apr**	ابريل		
14	0	1	1	4	0	1	0	1	3	2	1	**May**	مايو		
4	0	1	0	3	0	0	0	0	0	0	0	**Jun**	يونيو		
12	2	2	0	4	0	0	0	0	0	2	2	**Jul**	يوليو		
5	0	1	0	1	2	0	0	0	1	0	0	**Aug**	اغسطس		
5	0	0	1	2	0	1	0	1	0	0	0	**Sep**	سبتمبر		
5	0	0	1	1	0	0	1	1	0	1	0	**Oct**	اكتوبر		
11	0	1	3	1	0	1	1	1	3	0	0	**Nov**	نوفمبر		
7	0	1	0	2	0	2	0	1	0	1	0	**Dec**	ديسمبر		
88	**2**	**4**	**10**	**15**	**6**	**9**	**8**	**6**	**9**	**7**	**12**				**Total** الجملة
7	0	0	1	0	0	0	1	2	2	1	0	**Jan**	يناير	**3044**	حالات تنفسية اخرى فى الوليد **Other respiratory cases in newborn**
6	0	0	0	1	0	2	1	1	1	0	0	**Feb**	فبراير		
3	0	0	1	1	0	0	0	0	0	1	0	**Mar**	مارس		
5	0	0	0	2	2	0	0	0	0	0	1	**Apr**	ابريل		
7	0	0	1	2	1	0	0	1	1	1	0	**May**	مايو		
15	0	1	1	3	1	4	1	1	0	1	2	**Jun**	يونيو		
5	1	0	0	0	0	0	1	0	0	2	1	**Jul**	يوليو		
7	0	0	1	1	1	1	0	0	1	0	2	**Aug**	اغسطس		
2	0	1	1	0	0	0	0	0	0	0	0	**Sep**	سبتمبر		
14	0	2	2	3	1	1	0	0	1	1	3	**Oct**	اكتوبر		
8	1	0	1	1	0	0	2	1	1	0	1	**Nov**	نوفمبر		
9	0	0	1	1	0	1	2	0	2	0	2	**Dec**	ديسمبر		

تابع جدول رقم (٢٠) : وفيات المواليد المبكرة (أقل من شهر) طبقا للسن وشهور الوفاة وفقا لدليل امراض الطفولة عام ٢٠١٨

Cont, Table No (20) : Neonatal Deaths (less than a month), by Age and Months of Death according to The causes of childhood deaths List 2018

(less than a month)												أقل من شهر	سن الوفاة Age of deaths	الكود	دليل أمراض الطفولة
إجمالي Total	-28	-21	-14	-8	-7	-6	-5	-4	-3	-2	-1	شهر الوفاة Months of Death		Code	The causes of childhood deaths List
56	**2**	**9**	**8**	**13**	**2**	**2**	**4**	**8**	**5**	**0**	**3**				الجملة **Total**
2	0	0	1	1	0	0	0	0	0	0	0	**Jan** يناير		3045	انتان جرثومي في الوليد **Bacterial infection in the newborn**
4	0	1	0	0	1	0	0	1	1	0	0	**Feb** فبراير			
2	1	0	0	0	0	0	0	1	0	0	0	**Mar** مارس			
4	0	1	1	0	0	0	0	0	1	0	1	**Apr** ابريل			
7	0	1	1	3	0	0	0	1	1	0	0	**May** مايو			
7	0	2	1	1	0	0	0	1	1	0	1	**Jun** يونيو			
8	1	2	0	2	0	1	1	0	1	0	0	**Jul** يوليو			
4	0	1	1	1	0	0	0	1	0	0	0	**Aug** اغسطس			
3	0	0	0	0	1	0	1	1	0	0	0	**Sep** سبتمبر			
1	0	0	1	0	0	0	0	0	0	0	0	**Oct** اكتوبر			
9	0	0	1	4	0	1	1	1	0	0	1	**Nov** نوفمبر			
5	0	1	1	1	0	0	1	1	0	0	0	**Dec** ديسمبر			
1	**0**	**0**	**0**	**1**	**0**	**0**	**0**	**0**	**0**	**0**	**0**				الجملة **Total**
1	**0**	**0**	**0**	**1**	**0**	**0**	**0**	**0**	**0**	**0**	**0**	**Mar** مارس		**3046**	التهاب السره في الوليد المصحوب او غير المصحوب بنزف بسيط **Omphalitis in newborn accompanied and unaccompanied simple bleeding**

تابع جدول رقم (٢٠) : وفيات المواليد المبكرة (أقل من شهر) طبقا للسن وشهور الوفاة وفقا لدليل امراض الطفولة عام ٢٠١٨

Cont, Table No (20) : Neonatal Deaths (less than a month), by Age and Months of Death according to The causes of childhood deaths List 2018

(less than a month)											أقل من شهر	سن الوفاة Age of deaths		الكود	دليل أمراض الطفولة
إجمالي Total	-28	-21	-14	-8	-7	-6	-5	-4	-3	-2	-1	Months شهر الوفاة of Death		Code	The causes of childhood deaths List
44	**1**	**4**	**8**	**12**	**1**	**0**	**6**	**4**	**4**	**1**	**3**				**Total** الجملة
6	0	2	0	1	0	0	0	0	2	0	1	**Jan**	يناير	**3047**	اضطرابات نزفيه واضطرابات الدم بالجنين او الوليد **Bleeding disorders and disorders of the blood to the fetus or newborn**
5	0	0	1	2	0	0	1	1	0	0	0	**Feb**	فبراير		
2	0	0	1	0	0	0	0	0	0	0	1	**Mar**	مارس		
5	0	0	0	4	0	0	0	0	1	0	0	**Apr**	ابريل		
4	0	0	0	0	1	0	2	1	0	0	0	**May**	مايو		
3	0	1	1	0	0	0	0	0	0	1	0	**Jun**	يونيو		
4	1	0	2	1	0	0	0	0	0	0	0	**Jul**	يوليو		
5	0	0	1	2	0	0	0	2	0	0	0	**Aug**	اغسطس		
4	0	1	0	1	0	0	2	0	0	0	0	**Sep**	سبتمبر		
1	0	0	0	0	0	0	0	0	0	0	1	**Oct**	اكتوبر		
2	0	0	1	0	0	0	1	0	0	0	0	**Nov**	نوفمبر		
3	0	0	1	1	0	0	0	0	1	0	0	**Dec**	ديسمبر		
103	**6**	**12**	**21**	**27**	**7**	**3**	**4**	**0**	**5**	**5**	**13**				**Total** الجملة
9	1	1	1	4	1	0	1	0	0	0	0	**Jan**	يناير	**3048**	باقى الحالات فى الفترة حوالى الولاده **The rest of the cases in the perinatal period**
5	0	0	2	2	0	0	0	0	0	0	1	**Feb**	فبراير		
8	0	1	2	0	1	0	0	0	2	1	1	**Mar**	مارس		
7	1	1	0	2	1	1	0	0	0	0	1	**Apr**	ابريل		
10	0	0	2	4	1	0	0	0	1	1	1	**May**	مايو		
10	2	0	1	1	0	1	0	0	0	2	3	**Jun**	يونيو		
8	1	1	0	2	0	1	0	0	1	0	2	**Jul**	يوليو		
12	1	0	5	2	1	0	2	0	0	0	1	**Aug**	اغسطس		
8	0	1	4	2	1	0	0	0	0	0	0	**Sep**	سبتمبر		
9	0	1	0	4	0	0	1	0	0	1	2	**Oct**	اكتوبر		
10	0	4	2	3	0	0	0	0	1	0	0	**Nov**	نوفمبر		
7	0	2	2	1	1	0	0	0	0	0	1	**Dec**	ديسمبر		

تابع جدول رقم (٢٠) : وفيات المواليد المبكرة (أقل من شهر) طبقا للسن وشهور الوفاة وفقا لدليل امراض الطفولة عام ٢٠١٨

Cont, Table No (20) : Neonatal Deaths (less than a month), by Age and Months of Death according to The causes of childhood deaths List 2018

(less than a month)											أقل من شهر	سن الوفاة Age of deaths		الكود	دليل أمراض الطفولة
إجمالي Total	-28	-21	-14	-8	-7	-6	-5	-4	-3	-2	-1	Months شهر الوفاة of Death		Code	The causes of childhood deaths List
3	**0**	**1**	**0**	**0**	**0**	**0**	**0**	**0**	**0**	**0**	**2**				**Total** الجملة
1	0	1	0	0	0	0	0	0	0	0	0	**Apr**	ابريل	**3050**	استسقاء الراس الخلقي **Congenital hydrocephalus**
1	0	0	0	0	0	0	0	0	0	0	1	**May**	مايو		
1	0	0	0	0	0	0	0	0	0	0	1	**Dec**	ديسمبر		
103	**6**	**8**	**21**	**25**	**6**	**2**	**2**	**4**	**5**	**10**	**14**				**Total** الجملة
8	0	2	2	1	0	0	0	0	0	1	2	**Jan**	يناير	**3051**	التشوهات الخلقية الأخرى بالجهاز العصبى **Other congenital malformations of the nervous system**
12	0	0	2	3	0	0	1	2	0	1	3	**Feb**	فبراير		
6	0	0	1	2	2	0	0	0	0	1	0	**Mar**	مارس		
3	0	0	0	0	2	0	0	0	1	0	0	**Apr**	ابريل		
3	0	0	0	1	1	0	0	0	0	0	1	**May**	مايو		
14	0	2	5	5	0	0	0	1	1	0	0	**Jun**	يونيو		
5	0	1	2	1	1	0	0	0	0	0	0	**Jul**	يوليو		
10	0	0	2	3	0	0	0	0	1	3	1	**Aug**	اغسطس		
7	1	0	2	2	0	0	0	0	0	2	0	**Sep**	سبتمبر		
11	2	0	2	3	0	0	0	0	1	1	2	**Oct**	اكتوبر		
11	2	1	1	2	0	2	0	0	0	0	3	**Nov**	نوفمبر		
13	1	2	2	2	0	0	1	1	1	1	2	**Dec**	ديسمبر		

تابع جدول رقم (٢٠) : وفيات المواليد المبكرة (أقل من شهر) طبقا للسن وشهور الوفاة وفقا لدليل امراض الطفولة عام ٢٠١٨

Cont, Table No (20) : Neonatal Deaths (less than a month), by Age and Months of Death according to The causes of childhood deaths List 2018

(less than a month)											أقل من شهر	سن الوفاة Age of deaths		الكود	دليل أمراض الطفولة
إجمالي Total	-28	-21	-14	-8	-7	-6	-5	-4	-3	-2	-1	شهر الوفاة Months of Death		Code	The causes of childhood deaths List
1601	**60**	**190**	**306**	**382**	**88**	**75**	**95**	**98**	**105**	**97**	**105**				**Total** الجملة
160	8	26	32	35	9	9	9	13	6	4	9	**Jan**	يناير	3052	التشوهات الخلقيه بالقلب **Congenital heart defects**
122	4	14	23	34	4	2	5	10	12	8	6	**Feb**	فبراير		
124	2	18	30	24	4	4	5	12	7	9	9	**Mar**	مارس		
121	4	22	25	32	8	6	8	3	3	4	6	**Apr**	ابريل		
125	6	14	19	23	6	6	8	12	14	8	9	**May**	مايو		
140	2	17	31	31	5	6	9	9	8	11	11	**Jun**	يونيو		
141	3	15	18	44	5	6	8	7	11	10	14	**Jul**	يوليو		
132	7	12	30	29	8	4	14	9	10	4	5	**Aug**	اغسطس		
149	7	16	21	37	11	9	7	6	16	11	8	**Sep**	سبتمبر		
133	7	13	27	29	9	11	7	5	4	10	11	**Oct**	اكتوبر		
124	4	9	24	32	11	4	10	10	8	6	6	**Nov**	نوفمبر		
130	6	14	26	32	8	8	5	2	6	12	11	**Dec**	ديسمبر		
2	**0**	**0**	**1**	**0**	**0**	**0**	**0**	**1**	**0**	**0**	**0**				**Total** الجملة
1	0	0	0	0	0	0	0	1	0	0	0	**Jan**	يناير	3053	التشوهات الخلقيه بالشرايين الكبيره **Congenital malformations of the arteries big**
1	0	0	1	0	0	0	0	0	0	0	0	**Dec**	ديسمبر		
5	**0**	**1**	**1**	**0**	**0**	**0**	**0**	**0**	**1**	**2**	**0**				**Total** الجملة
2	0	1	1	0	0	0	0	0	0	0	0	**Jan**	يناير	3054	المراتبات المتوازيه والجينات الواصمه غير مصنفه في مكان اخر **Alemratbaat parallel and genes Allowasamh not elsewhere classified**
1	0	0	0	0	0	0	0	0	1	0	0	**Feb**	فبراير		
1	0	0	0	0	0	0	0	0	0	1	0	**Mar**	مارس		
1	0	0	0	0	0	0	0	0	0	1	0	**Oct**	اكتوبر		

تابع جدول رقم (٢٠) : وفيات المواليد المبكرة (أقل من شهر) طبقا للسن وشهور الوفاة وفقا لدليل امراض الطفولة عام ٢٠١٨

Cont, Table No (20) : Neonatal Deaths (less than a month), by Age and Months of Death according to The causes of childhood deaths List 2018

(less than a month)											أقل من شهر	سن الوفاة Age of deaths		الكود	دليل أمراض الطفولة
إجمالي Total	-28	-21	-14	-8	-7	-6	-5	-4	-3	-2	-1	Months شهر الوفاة of Death		Code	The causes of childhood deaths List
607	**16**	**52**	**81**	**117**	**27**	**26**	**36**	**38**	**35**	**53**	**126**				**Total** الجملة
64	2	8	9	13	2	3	7	2	1	6	11	**Jan**	يناير	**3055**	التشوهات الخلقية الأخرى
64	2	6	6	21	1	2	4	5	4	9	4	**Feb**	فبراير		**Other congenital malformations**
51	1	3	6	6	2	4	2	4	4	3	16	**Mar**	مارس		
37	1	5	3	7	5	2	2	2	1	4	5	**Apr**	ابريل		
45	1	4	6	11	2	1	1	3	2	4	10	**May**	مايو		
33	0	5	8	5	1	1	3	0	2	0	8	**Jun**	يونيو		
62	0	2	5	11	1	4	5	6	5	7	16	**Jul**	يوليو		
59	0	4	11	11	3	3	3	5	3	4	12	**Aug**	اغسطس		
53	4	3	8	9	2	1	2	3	3	5	13	**Sep**	سبتمبر		
42	1	4	5	8	3	2	1	1	3	3	11	**Oct**	اكتوبر		
49	2	4	6	9	2	1	4	3	3	4	11	**Nov**	نوفمبر		
48	2	4	8	6	3	2	2	4	4	4	9	**Dec**	ديسمبر		
786	**22**	**83**	**150**	**186**	**44**	**59**	**50**	**49**	**54**	**44**	**45**				**Total** الجملة
72	3	10	14	17	6	5	3	4	6	1	3	**Jan**	يناير	**3057**	متلازمه الموت المفاجئ للوليد
64	3	6	12	18	5	7	1	2	5	2	3	**Feb**	فبراير		**Sudden death syndrome of the newborn**
56	0	4	12	11	4	5	1	4	6	4	5	**Mar**	مارس		
56	0	5	8	15	3	4	4	6	3	6	2	**Apr**	ابريل		
58	1	6	8	18	2	5	6	4	3	3	2	**May**	مايو		
79	4	6	9	17	6	6	6	9	7	6	3	**Jun**	يونيو		
72	2	4	14	17	4	3	6	3	5	5	9	**Jul**	يوليو		
69	2	7	12	16	3	6	5	2	6	1	9	**Aug**	اغسطس		
59	2	6	15	14	2	4	5	2	3	2	4	**Sep**	سبتمبر		
74	2	10	13	23	2	5	3	5	2	6	3	**Oct**	اكتوبر		
50	1	8	7	10	4	6	5	2	4	3	0	**Nov**	نوفمبر		
77	2	11	26	10	3	3	5	6	4	5	2	**Dec**	ديسمبر		

تابع جدول رقم (٢٠) : وفيات المواليد المبكرة (أقل من شهر) طبقا للسن وشهور الوفاة وفقا لدليل امراض الطفولة عام ٢٠١٨

Cont, Table No (20) : Neonatal Deaths (less than a month), by Age and Months of Death according to The causes of childhood deaths List 2018

(less than a month)											أقل من شهر	سن الوفاة Age of deaths		الكود	دليل أمراض الطفولة
إجمالي Total	-28	-21	-14	-8	-7	-6	-5	-4	-3	-2	-1	Months شهر الوفاة of Death		Code	The causes of childhood deaths List
2995	**47**	**206**	**397**	**604**	**159**	**141**	**192**	**226**	**309**	**318**	**396**				**Total** الجملة
313	5	29	34	56	16	8	25	25	32	39	44	**Jan**	يناير	**3058**	الأعراض والنتائج السريرية والمعلمية الأخرى
235	4	15	33	43	12	7	17	15	32	29	28	**Feb**	فبراير		
240	1	19	28	52	9	12	13	25	18	34	29	**Mar**	مارس		
268	4	12	45	47	11	16	23	17	30	33	30	**Apr**	ابريل		
251	4	11	33	59	18	14	18	14	20	26	34	**May**	مايو		
229	1	15	34	41	10	15	12	16	35	17	33	**Jun**	يونيو		
244	6	8	27	52	18	10	16	18	28	28	33	**Jul**	يوليو		**Symptoms and clinical findings and other parametric**
276	7	22	44	57	21	14	8	22	26	19	36	**Aug**	اغسطس		
242	7	20	33	60	10	11	18	12	16	21	34	**Sep**	سبتمبر		
230	2	17	29	44	8	14	15	13	33	20	35	**Oct**	اكتوبر		
245	2	20	36	46	15	9	13	29	19	26	30	**Nov**	نوفمبر		
222	4	18	21	47	11	11	14	20	20	26	30	**Dec**	ديسمبر		
53	**1**	**5**	**7**	**14**	**0**	**3**	**3**	**3**	**3**	**7**	**7**				**Total** الجملة
4	**1**	**0**	**0**	**1**	**0**	**0**	**0**	**0**	**0**	**1**	**1**	**Jan**	يناير	**3059**	جميع الأمراض الأخرى
6	0	0	0	5	0	1	0	0	0	0	0	**Feb**	فبراير		
5	0	0	0	1	0	1	0	1	0	0	2	**Mar**	مارس		
6	0	0	2	0	0	0	2	0	1	1	0	**Apr**	ابريل		
9	0	0	2	1	0	0	0	0	2	3	1	**May**	مايو		
4	0	0	0	2	0	0	0	1	0	0	1	**Jun**	يونيو		
3	0	0	1	1	0	0	0	0	0	0	1	**Jul**	يوليو		
3	0	2	0	0	0	1	0	0	0	0	0	**Aug**	اغسطس		
4	0	0	0	2	0	0	1	0	0	1	0	**Sep**	سبتمبر		**All other diseases**
4	0	1	1	0	0	0	0	1	0	1	0	**Oct**	اكتوبر		
1	0	0	1	0	0	0	0	0	0	0	0	**Nov**	نوفمبر		
4	0	2	0	1	0	0	0	0	0	0	1	**Dec**	ديسمبر		
4	**0**	**0**	**1**	**0**	**1**	**0**	**1**	**0**	**0**	**0**	**1**				**Total** الجملة
1	0	0	0	0	0	0	0	0	0	0	1	**Feb**	فبراير	**3061**	حوادث النقل
2	0	0	1	0	0	0	1	0	0	0	0	**Aug**	اغسطس		
1	0	0	0	0	1	0	0	0	0	0	0	**Oct**	اكتوبر		**Transportation Accidents**

تابع جدول رقم (٢٠) : وفيات المواليد المبكرة (أقل من شهر) طبقا للسن وشهور الوفاة وفقا لدليل امراض الطفولة عام ٢٠١٨

Cont, Table No (20) : Neonatal Deaths (less than a month), by Age and Months of Death according to The causes of childhood deaths List 2018

(less than a month)												أقل من شهر	سن الوفاة Age of deaths	الكود	دليل أمراض الطفولة
إجمالي Total	-28	-21	-14	-8	-7	-6	-5	-4	-3	-2	-1		شهر الوفاة Months of Death	Code	The causes of childhood deaths List
1	**0**	**1**	**0**	**0**	**0**	**0**	**0**	**0**	**0**	**0**	**0**				الجملة **Total**
1	0	1	0	0	0	0	0	0	0	0	0		**Jul** يوليو	**3062**	الغرق و الغمر في الماء بصفه عرضيه **Drowning and immersion in water incidental**
4	**0**	**0**	**3**	**1**	**0**	**0**	**0**	**0**	**0**	**0**	**0**				الجملة **Total**
1	0	0	1	0	0	0	0	0	0	0	0		**Apr** ابريل	**3063**	تهديدات التنفس العرضية الأخرى **Other occasional breathing threats**
1	0	0	0	1	0	0	0	0	0	0	0		**Jul** يوليو		
1	0	0	1	0	0	0	0	0	0	0	0		**Sep** سبتمبر		
1	0	0	1	0	0	0	0	0	0	0	0		**Dec** ديسمبر		
23	**0**	**1**	**3**	**6**	**0**	**2**	**4**	**2**	**1**	**3**	**1**				الجملة **Total**
3	0	0	1	1	0	1	0	0	0	0	0		**Jan** يناير	**3067**	جميع الأسباب الخارجية الأخرى **All other external causes**
2	0	0	0	0	0	1	0	1	0	0	0		**Feb** فبراير		
3	0	0	1	1	0	0	0	0	0	1	0		**Mar** مارس		
1	0	0	0	1	0	0	0	0	0	0	0		**Apr** ابريل		
1	0	0	0	0	0	0	1	0	0	0	0		**May** مايو		
1	0	0	0	1	0	0	0	0	0	0	0		**Jun** يونيو		
3	0	0	0	2	0	0	0	0	0	0	1		**Jul** يوليو		
2	0	0	1	0	0	0	1	0	0	0	0		**Aug** اغسطس		
2	0	0	0	0	0	0	2	0	0	0	0		**Sep** سبتمبر		
4	0	0	0	0	0	0	0	1	1	2	0		**Oct** اكتوبر		
1	0	1	0	0	0	0	0	0	0	0	0		**Dec** ديسمبر		

جدول رقم (٢١) : وفيات الأطفال من شهر إلى أقل من سنة وفقا لدليل أسباب وفيات الطفولة طبقا للسن وشهر الوفاة عام ٢٠١٨

Table No (21) : Infants of Month to Less Than a year Mortality According to the Causes of Childhood Deaths List by Age and Month of Death 2018

(from one month to less than a year) من شهر إلى أقل من سنة												سن الوفاة Age of deaths	الكود	دليل أمراض الطفولة
إجمالي Total	-11	-10	-9	-8	-7	-6	-5	-4	-3	-2	-1	شهر الوفاة Months of Death	Code	The Causes of Childhood Deaths List
19003	556	637	828	895	1113	1359	1563	1902	2337	3270	4543		Total	إجمالي الجمهورية
948	38	39	61	52	59	79	110	110	104	157	139		Total	الجملة
118	4	2	4	3	7	10	8	13	19	29	19	Jan يناير	3002	الاسهال والالتهابات المعديه المعويه المفترض ان منشاها عدوى Diarrhea and gastro-intestinal infections are supposed to have originated infection
66	4	4	4	2	1	5	5	10	9	10	12	Feb فبراير		
64	1	1	3	9	4	4	5	6	8	14	9	Mar مارس		
55	1	2	6	4	3	9	9	4	4	8	5	Apr ابريل		
95	4	5	13	5	12	15	13	7	8	6	7	May مايو		
74	4	5	4	7	4	6	11	11	8	9	5	Jun يونيو		
62	3	5	2	2	6	6	10	9	6	6	7	Jul يوليو		
52	3	3	3	2	2	3	5	5	5	9	12	Aug اغسطس		
61	0	0	5	6	4	4	7	6	5	9	15	Sep سبتمبر		
65	4	3	5	2	3	3	6	7	9	10	13	Oct اكتوبر		
117	4	8	7	8	7	7	15	14	11	22	14	Nov نوفمبر		
116	3	1	5	2	6	7	16	18	12	25	21	Dec ديسمبر		
7	0	0	0	1	0	1	0	2	3	0	0		Total	الجملة
1	0	0	0	0	0	0	0	0	1	0	0	Mar مارس	3003	الأمراض المعوية المعدية الأخرى Other intestinal infectious diseases
1	0	0	0	0	0	0	0	0	1	0	0	May مايو		
1	0	0	0	0	0	1	0	0	0	0	0	Aug اغسطس		
2	0	0	0	1	0	0	0	1	0	0	0	Sep سبتمبر		
2	0	0	0	0	0	0	0	1	1	0	0	Dec ديسمبر		
7	0	0	0	0	0	2	1	0	0	2	2		Total	الجملة
1	0	0	0	0	0	0	0	0	0	0	1	Jan يناير	3004	التدرن – الدرن – السل Tuberculosis
1	0	0	0	0	0	0	0	0	0	1	0	Feb فبراير		
1	0	0	0	0	0	0	0	0	0	0	1	Mar مارس		
1	0	0	0	0	0	1	0	0	0	0	0	Apr ابريل		
1	0	0	0	0	0	0	1	0	0	0	0	Sep سبتمبر		
1	0	0	0	0	0	0	0	0	0	1	0	Nov نوفمبر		
1	0	0	0	0	0	1	0	0	0	0	0	Dec ديسمبر		

تابع جدول رقم (٢١) : وفيات الأطفال من شهر إلى أقل من سنة وفقا لدليل أسباب وفيات الطفولة طبقا للسن وشهر الوفاة عام ٢٠١٨

Cont, Table No (21) : Infants of Month to Less Than a year Mortality According to the Causes of Childhood Deaths List by Age and Month of Death 2018

(from one month to less than a year) من شهر إلى أقل من سنة												سن الوفاة Age of deaths	الكود	دليل أمراض الطفولة
إجمالي Total	-11	-10	-9	-8	-7	-6	-5	-4	-3	-2	-1	شهر الوفاة Months of Death	Code	The Causes of Childhood Deaths List
23	1	2	2	1	2	1	3	3	1	1	6		Total	الجملة
4	0	0	0	0	0	0	1	1	0	0	2	Jan يناير	3005	التيتانوس Tetanus
3	0	0	1	0	0	0	1	1	0	0	0	Feb فبراير		
1	0	0	0	0	1	0	0	0	0	0	0	Jun يونيو		
1	0	0	1	0	0	0	0	0	0	0	0	Jul يوليو		
1	0	0	0	0	0	0	0	0	0	0	1	Aug اغسطس		
2	0	0	0	0	0	0	0	0	0	1	1	Sep سبتمبر		
3	0	0	0	0	1	1	0	1	0	0	0	Oct أكتوبر		
4	0	2	0	1	0	0	0	0	0	0	1	Nov نوفمبر		
4	1	0	0	0	0	0	1	0	1	0	1	Dec ديسمبر		
11	0	0	1	0	2	2	3	1	1	1	0		Total	الجملة
4	0	0	0	0	0	0	1	1	1	1	0	Jan يناير	3006	الخناق Diphtheria
1	0	0	0	0	0	1	0	0	0	0	0	Apr ابريل		
1	0	0	0	0	1	0	0	0	0	0	0	Jun يونيو		
1	0	0	0	0	0	0	1	0	0	0	0	Jul يوليو		
1	0	0	0	0	0	1	0	0	0	0	0	Sep سبتمبر		
1	0	0	0	0	1	0	0	0	0	0	0	Oct أكتوبر		
1	0	0	0	0	0	0	1	0	0	0	0	Nov نوفمبر		
1	0	0	1	0	0	0	0	0	0	0	0	Dec ديسمبر		
7	0	0	1	0	1	0	0	0	0	3	2		Total	الجملة
3	0	0	0	0	0	0	0	0	0	2	1	Jan يناير	3007	الشاهوق السعال الديكي whooping Cough
1	0	0	0	0	1	0	0	0	0	0	0	Mar مارس		
1	0	0	1	0	0	0	0	0	0	0	0	May مايو		
1	0	0	0	0	0	0	0	0	0	1	0	Sep سبتمبر		
1	0	0	0	0	0	0	0	0	0	0	1	Nov نوفمبر		
8	0	0	0	1	1	0	1	2	1	0	2		Total	الجملة
1	0	0	0	0	0	0	0	1	0	0	0	Mar مارس	3008	العدوي بالمكورات السحائيه Meningococcal infection
1	0	0	0	0	0	0	0	0	1	0	0	Apr ابريل		
1	0	0	0	0	0	0	0	0	0	0	1	Jun يونيو		
1	0	0	0	0	1	0	0	0	0	0	0	Aug اغسطس		
1	0	0	0	0	0	0	0	1	0	0	0	Sep سبتمبر		
2	0	0	0	1	0	0	0	0	0	0	1	Nov نوفمبر		
1	0	0	0	0	0	0	1	0	0	0	0	Dec ديسمبر		

تابع جدول رقم (٢١) : وفيات الأطفال من شهر إلى أقل من سنة وفقا لدليل أسباب وفيات الطفولة طبقا للسن وشهر الوفاة عام ٢٠١٨

Cont, Table No (21) : Infants of Month to Less Than a year Mortality According to the Causes of Childhood Deaths List by Age and Month of Death 2018

(from one month to less than a year) من شهر إلى أقل من سنة												سن الوفاة Age of deaths	الكود	دليل أمراض الطفولة
إجمالي Total	-11	-10	-9	-8	-7	-6	-5	-4	-3	-2	-1	شهر الوفاة Months of Death	Code	The Causes of Childhood Deaths List
805	30	20	31	39	45	41	63	83	79	152	222		Total	الجملة
81	1	2	3	2	3	5	5	7	4	23	26	Jan يناير	3009	تسمم دموى Bloody poisoning
51	2	0	3	1	3	2	1	6	3	13	17	Feb فبراير		
68	1	2	4	4	6	4	6	6	7	10	18	Mar مارس		
70	3	0	1	3	7	4	7	7	11	8	19	Apr ابريل		
74	3	3	6	6	4	1	8	9	7	12	15	May مايو		
63	2	2	2	6	4	4	7	5	0	11	20	Jun يونيو		
64	7	1	1	2	3	4	6	7	7	11	15	Jul يوليو		
67	4	0	0	4	4	4	8	5	13	12	13	Aug اغسطس		
60	3	2	1	2	3	1	2	6	6	16	18	Sep سبتمبر		
70	3	5	4	1	3	0	3	7	5	10	29	Oct اكتوبر		
61	1	1	3	4	2	6	6	11	6	8	13	Nov نوفمبر		
76	0	2	3	4	3	6	4	7	10	18	19	Dec ديسمبر		
3	0	1	0	0	1	1	0	0	0	0	0		Total	الجملة
1	0	0	0	0	1	0	0	0	0	0	0	Jul يوليو	3011	الحصبه Measles
2	0	1	0	0	0	1	0	0	0	0	0	Nov نوفمبر		
101	9	3	4	9	10	10	11	12	9	11	13		Total	الجملة
15	2	0	2	0	0	0	2	1	3	2	3	Jan يناير	3013	الأمراض الفيروسية الأخرى Other viral diseases
5	0	0	0	0	1	1	0	0	1	2	0	Feb فبراير		
5	0	0	1	1	1	0	0	1	0	0	1	Mar مارس		
7	0	1	0	1	0	0	1	0	1	2	1	Apr ابريل		
6	0	0	0	0	1	2	1	2	0	0	0	May مايو		
8	0	1	0	1	2	3	0	0	0	0	1	Jun يونيو		
8	1	0	0	0	3	0	0	2	1	1	0	Jul يوليو		
11	2	0	0	2	1	2	1	1	1	1	0	Aug اغسطس		
3	0	1	0	0	0	0	1	0	0	0	1	Sep سبتمبر		
16	2	0	0	1	1	1	2	3	1	1	4	Oct اكتوبر		
4	1	0	0	1	0	0	0	0	0	1	1	Nov نوفمبر		
13	1	0	1	2	0	1	3	2	1	1	1	Dec ديسمبر		

تابع جدول رقم (٢١) : وفيات الأطفال من شهر إلى أقل من سنة وفقا لدليل أسباب وفيات الطفولة طبقا للسن وشهر الوفاة عام ٢٠١٨

Cont, Table No (21) : Infants of Month to Less Than a year Mortality According to the Causes of Childhood Deaths List by Age and Month of Death 2018

(from one month to less than a year) من شهر إلى أقل من سنة												سن الوفاة Age of deaths	الكود	دليل أمراض الطفولة
إجمالي Total	-11	-10	-9	-8	-7	-6	-5	-4	-3	-2	-1	شهر الوفاة Months of Death	Code	The Causes of Childhood Deaths List
22	1	1	0	2	2	3	1	1	2	4	5		Total	الجملة
1	0	0	0	0	0	0	0	0	0	0	1	Jan يناير	3015	باقى الأمراض المعدية والطفيلية The rest of infectious and parasitic diseases
3	0	0	0	0	0	0	1	0	0	1	1	Feb فبراير		
3	0	0	0	0	0	1	0	1	0	1	0	Mar مارس		
4	0	0	0	0	2	0	0	0	0	1	1	Apr ابريل		
2	0	0	0	0	0	0	0	0	1	0	1	May مايو		
3	0	1	0	1	0	1	0	0	0	0	0	Jul يوليو		
3	1	0	0	0	0	1	0	0	1	0	0	Aug اغسطس		
1	0	0	0	0	0	0	0	0	0	0	1	Sep سبتمبر		
2	0	0	0	1	0	0	0	0	0	1	0	Nov نوفمبر		
36	2	4	3	4	2	4	2	2	3	7	3		Total	الجملة
5	0	0	0	0	1	2	0	0	2	0	0	Jan يناير	3017	سرطان الدم – لوكيميا Blood - leukemia cancer
6	0	1	0	0	1	0	0	0	0	3	1	Feb فبراير		
3	0	0	1	0	0	0	0	1	0	0	1	Mar مارس		
3	0	0	1	2	0	0	0	0	0	0	0	May مايو		
3	1	0	0	0	0	0	0	0	0	2	0	Jun يونيو		
1	0	0	1	0	0	0	0	0	0	0	0	Jul يوليو		
5	0	1	0	0	0	1	1	0	0	1	1	Aug اغسطس		
5	0	1	0	1	0	1	0	1	0	1	0	Oct اكتوبر		
3	1	0	0	1	0	0	1	0	0	0	0	Nov نوفمبر		
2	0	1	0	0	0	0	0	0	1	0	0	Dec ديسمبر		
91	5	2	6	7	6	4	10	12	8	10	21		Total	الجملة
6	0	0	0	0	0	0	0	1	1	3	1	Jan يناير	3018	باقى الأمراض الخبيثه Rest of malignant diseases
7	0	0	0	0	0	0	0	1	0	3	3	Feb فبراير		
11	0	0	3	0	0	0	1	3	1	2	1	Mar مارس		
8	0	1	0	2	1	0	2	0	1	0	1	Apr ابريل		
9	0	1	0	1	0	2	0	3	0	0	2	May مايو		
8	0	0	0	1	0	1	1	2	0	1	2	Jun يونيو		
7	1	0	0	0	2	1	0	0	0	1	2	Jul يوليو		
10	2	0	1	0	2	0	1	0	3	0	1	Aug اغسطس		
4	1	0	2	0	0	0	0	0	1	0	0	Sep سبتمبر		
10	1	0	0	2	1	0	1	0	0	0	5	Oct اكتوبر		
6	0	0	0	1	0	0	0	2	0	0	3	Nov نوفمبر		
5	0	0	0	0	0	0	4	0	1	0	0	Dec ديسمبر		

تابع جدول رقم (٢١) : وفيات الأطفال من شهر إلى أقل من سنة وفقا لدليل أسباب وفيات الطفولة طبقا للسن وشهر الوفاة عام ٢٠١٨

Cont, Table No (21) : Infants of Month to Less Than a year Mortality According to the Causes of Childhood Deaths List by Age and Month of Death 2018

(from one month to less than a year) من شهر إلى أقل من سنة												سن الوفاة Age of deaths		الكود	دليل أمراض الطفولة
إجمالي Total	-11	-10	-9	-8	-7	-6	-5	-4	-3	-2	-1	شهر الوفاة Months of Death		Code	The Causes of Childhood Deaths List
8	1	0	0	1	0	0	2	0	1	1	2			Total	الجملة
1	0	0	0	1	0	0	0	0	0	0	0	Jan	يناير	3019	سرطانه لابده بالاذن الوسطي او اعضاء الجهاز التنفسي Carcinoma in situ with permission centrist or respiratory members
1	0	0	0	0	0	0	0	0	0	1	0	Mar	مارس		
1	0	0	0	0	0	0	0	0	0	0	1	May	مايو		
1	0	0	0	0	0	0	1	0	0	0	0	Jun	يونيو		
1	1	0	0	0	0	0	0	0	0	0	0	Jul	يوليو		
2	0	0	0	0	0	0	1	0	1	0	0	Oct	اكتوبر		
1	0	0	0	0	0	0	0	0	0	0	1	Dec	ديسمبر		
60	3	2	2	6	1	3	4	4	5	14	16			Total	الجملة
12	2	0	0	0	0	0	0	1	0	5	4	Jan	يناير	3021	الإنيميا – فقر الدم Anemia - Anemia
7	0	0	0	0	1	0	1	0	0	2	3	Feb	فبراير		
1	0	0	1	0	0	0	0	0	0	0	0	Mar	مارس		
4	0	0	0	1	0	0	0	0	1	1	1	Apr	ابريل		
7	0	0	0	0	0	1	0	1	1	2	2	May	مايو		
4	0	0	0	0	0	1	0	1	0	1	1	Jun	يونيو		
6	1	0	1	2	0	1	1	0	0	0	0	Jul	يوليو		
2	0	0	0	1	0	0	0	1	0	0	0	Aug	اغسطس		
3	0	2	0	0	0	0	0	0	0	0	1	Oct	اكتوبر		
2	0	0	0	1	0	0	0	0	0	1	0	Nov	نوفمبر		
12	0	0	0	1	0	0	2	0	3	2	4	Dec	ديسمبر		
61	1	2	2	5	3	6	5	5	7	6	19			Total	الجملة
7	0	0	1	0	0	0	1	0	0	2	3	Jan	يناير	3022	باقى امراض الدم وأعضاء تكوين الدم وإضطرابات معنية تتضمن اجهزة المناعه The rest of blood diseases and blood-forming organs and disorders involved
4	0	1	0	0	0	0	0	0	1	0	2	Feb	فبراير		
12	0	0	0	3	1	1	2	0	1	0	4	Mar	مارس		
4	0	1	0	0	0	2	0	1	0	0	0	Apr	ابريل		
4	0	0	0	1	1	0	0	1	0	1	0	May	مايو		
7	1	0	1	1	0	0	0	1	1	0	2	Jun	يونيو		
1	0	0	0	0	0	0	0	1	0	0	0	Jul	يوليو		
3	0	0	0	0	1	0	0	0	1	1	0	Aug	اغسطس		
5	0	0	0	0	0	1	0	0	1	0	3	Sep	سبتمبر		
6	0	0	0	0	0	1	2	0	1	0	2	Oct	اكتوبر		
2	0	0	0	0	0	0	0	1	0	1	0	Nov	نوفمبر		
6	0	0	0	0	0	1	0	0	1	1	3	Dec	ديسمبر		

تابع جدول رقم (٢١) : وفيات الأطفال من شهر إلى أقل من سنة وفقا لدليل أسباب وفيات الطفولة طبقا للسن وشهر الوفاة عام ٢٠١٨

Cont, Table No (21) : Infants of Month to Less Than a year Mortality According to the Causes of Childhood Deaths List by Age and Month of Death 2018

(from one month to less than a year) من شهر إلى أقل من سنة												سن الوفاة Age of deaths	الكود	دليل أمراض الطفولة
إجمالي Total	-11	-10	-9	-8	-7	-6	-5	-4	-3	-2	-1	شهر الوفاة Months of Death	Code	The Causes of Childhood Deaths List
54	2	3	1	3	3	3	2	5	7	6	19		Total	الجملة
4	0	0	0	0	0	0	0	1	3	0	0	Jan يناير	3024	سوء التغذية والصور الأخرى من النقص التغذوى Malnutrition and other images from nutritional deficiencies
8	0	1	0	0	0	0	0	0	0	2	5	Feb فبراير		
4	0	1	0	0	1	0	0	0	0	1	1	Mar مارس		
4	1	0	0	1	0	0	0	0	1	1	0	Apr ابريل		
4	0	0	0	1	0	0	0	1	0	0	2	May مايو		
8	1	0	0	0	1	2	1	2	0	0	1	Jun يونيو		
3	0	0	0	0	0	0	0	1	0	0	2	Jul يوليو		
4	0	0	1	0	0	0	0	0	0	0	3	Aug اغسطس		
5	0	0	0	1	1	0	0	0	0	0	3	Sep سبتمبر		
4	0	0	0	0	0	1	1	0	0	1	1	Nov نوفمبر		
6	0	1	0	0	0	0	0	0	3	1	1	Dec ديسمبر		
480	18	23	27	27	47	45	53	52	45	64	79		Total	الجملة
48	1	0	1	1	3	3	5	4	9	10	11	Jan يناير	3025	باقى امراض الغدد الصماء والتغذية والاستقلاب The rest of Endocrine, nutritional and metabolic dseases
32	0	1	0	2	1	2	3	5	2	7	9	Feb فبراير		
39	1	1	1	2	8	4	3	5	6	6	2	Mar مارس		
35	0	4	3	1	4	3	4	3	2	3	8	Apr ابريل		
65	2	4	5	7	11	9	9	3	2	9	4	May مايو		
42	3	1	6	2	4	5	4	5	4	5	3	Jun يونيو		
34	1	1	0	2	3	1	4	5	6	2	9	Jul يوليو		
37	2	2	1	4	1	2	3	8	3	5	6	Aug اغسطس		
31	1	2	2	1	3	4	6	4	3	0	5	Sep سبتمبر		
25	1	2	0	0	1	2	2	4	2	6	5	Oct اكتوبر		
40	3	1	6	5	4	4	5	3	2	4	3	Nov نوفمبر		
52	3	4	2	0	4	6	5	3	4	7	14	Dec ديسمبر		
20	1	3	1	3	1	1	3	0	2	3	2		Total	الجملة
1	0	0	1	0	0	0	0	0	0	0	0	Feb فبراير	3027	التهاب السحايا Meningitis
1	0	0	0	1	0	0	0	0	0	0	0	Mar مارس		
1	0	0	0	0	0	0	0	0	1	0	0	Apr ابريل		
2	0	0	0	0	0	0	1	0	0	1	0	May مايو		
2	1	1	0	0	0	0	0	0	0	0	0	Jun يونيو		
3	0	0	0	0	0	1	0	0	1	1	0	Jul يوليو		
1	0	0	0	0	0	0	1	0	0	0	0	Aug اغسطس		
3	0	0	0	0	1	0	1	0	0	1	0	Sep سبتمبر		
2	0	0	0	1	0	0	0	0	0	0	1	Oct اكتوبر		
3	0	1	0	1	0	0	0	0	0	0	1	Nov نوفمبر		
1	0	1	0	0	0	0	0	0	0	0	0	Dec ديسمبر		

تابع جدول رقم (٢١) : وفيات الأطفال من شهر إلى أقل من سنة وفقا لدليل أسباب وفيات الطفولة طبقا للسن وشهر الوفاة عام ٢٠١٨

Cont, Table No (21) : Infants of Month to Less Than a year Mortality According to the Causes of Childhood Deaths List by Age and Month of Death 2018

(from one month to less than a year) من شهر إلى أقل من سنة												سن الوفاة Age of deaths	الكود	دليل أمراض الطفولة
إجمالي Total	-11	-10	-9	-8	-7	-6	-5	-4	-3	-2	-1	شهر الوفاة Months of Death	Code	The Causes of Childhood Deaths List
243	10	16	28	17	12	23	22	27	33	29	26		Total	الجملة
28	0	3	3	1	2	5	3	2	2	4	3	Jan يناير	3028	باقى امراض الجهاز العصبى The rest of the nervous system disease
22	0	1	3	2	0	0	2	4	5	0	5	Feb فبراير		
18	1	3	2	0	1	2	3	1	2	2	1	Mar مارس		
19	3	1	2	2	1	1	1	0	2	1	5	Apr ابريل		
17	0	1	7	1	0	3	0	2	2	1	0	May مايو		
22	1	2	2	3	0	1	3	4	2	3	1	Jun يونيو		
19	2	0	2	0	1	3	1	2	3	1	4	Jul يوليو		
19	0	2	1	2	2	0	5	0	3	1	3	Aug اغسطس		
21	0	1	2	1	3	2	1	3	3	4	1	Sep سبتمبر		
20	0	1	4	3	1	3	0	3	0	4	1	Oct اكتوبر		
19	0	0	0	2	1	2	3	2	3	4	2	Nov نوفمبر		
19	3	1	0	0	0	1	0	4	6	4	0	Dec ديسمبر		
2	1	0	0	0	0	0	0	0	0	1	0		Total	الجملة
1	0	0	0	0	0	0	0	0	0	1	0	Mar مارس	3029	امراض الاذن والنتوء الحلمي Diseases of the ear and mastoid process
1	1	0	0	0	0	0	0	0	0	0	0	Dec ديسمبر		
4589	156	154	184	196	271	309	389	416	580	809	1125		Total	الجملة
508	9	8	19	15	16	30	47	61	81	102	120	Jan يناير	3030	امراض الجهاز الدورى Circulatory system diseases
421	11	10	15	19	23	21	25	40	59	76	122	Feb فبراير		
344	9	9	13	16	23	28	18	27	43	81	77	Mar مارس		
317	7	13	22	18	23	22	28	20	45	59	60	Apr ابريل		
353	12	12	13	17	23	23	29	52	45	50	77	May مايو		
342	10	14	12	14	19	28	56	26	31	52	80	Jun يونيو		
359	15	10	18	11	23	52	24	22	39	52	93	Jul يوليو		
282	14	13	7	8	29	15	21	21	34	42	78	Aug اغسطس		
275	10	7	12	25	17	15	20	13	35	46	75	Sep سبتمبر		
359	12	12	13	17	16	17	17	27	51	71	106	Oct اكتوبر		
437	19	22	22	15	27	24	41	51	44	74	98	Nov نوفمبر		
592	28	24	18	21	32	34	63	56	73	104	139	Dec ديسمبر		
4465	113	131	173	216	259	341	376	466	620	812	958		Total	الجملة
584	18	10	12	21	27	40	41	58	99	119	139	Jan يناير	3032	الألتهاب الرئوى Pneumonia
564	9	14	12	25	23	42	50	65	84	106	134	Feb فبراير		
403	6	12	20	21	29	39	34	32	50	83	77	Mar مارس		
314	6	12	16	17	26	18	34	24	42	50	69	Apr ابريل		
333	10	12	21	18	26	23	31	48	43	42	59	May مايو		
271	6	11	12	12	14	18	31	29	32	48	58	Jun يونيو		
264	11	9	4	15	20	39	22	22	23	49	50	Jul يوليو		
253	7	7	9	12	24	22	22	21	37	43	49	Aug اغسطس		
221	9	8	12	17	12	13	13	22	35	30	50	Sep سبتمبر		
255	10	7	13	11	14	14	21	24	30	56	55	Oct اكتوبر		
387	5	14	20	20	20	37	31	44	53	65	78	Nov نوفمبر		
616	16	15	22	27	24	36	46	77	92	121	140	Dec ديسمبر		

تابع جدول رقم (٢١) : وفيات الأطفال من شهر إلى أقل من سنة وفقا لدليل أسباب وفيات الطفولة طبقا للسن وشهر الوفاة عام ٢٠١٨

Cont, Table No (21) : Infants of Month to Less Than a year Mortality According to the Causes of Childhood Deaths List by Age and Month of Death 2018

(from one month to less than a year) من شهر إلى أقل من سنة												سن الوفاة Age of deaths	الكود	دليل أمراض الطفولة
إجمالي Total	-11	-10	-9	-8	-7	-6	-5	-4	-3	-2	-1	شهر الوفاة Months of Death	Code	The Causes of Childhood Deaths List
240	8	8	6	20	14	20	16	39	22	39	48		Total	الجملة
35	0	0	1	3	2	2	3	5	5	9	5	Jan يناير	3033	العدوى التنفسيه الحادة الأخرى Other acute respiratory infections
21	0	0	0	0	2	5	1	5	1	2	5	Feb فبراير		
22	0	2	1	4	4	1	0	2	3	3	2	Mar مارس		
16	2	1	0	1	1	2	0	2	2	0	5	Apr ابريل		
27	1	0	1	4	1	2	3	7	1	5	2	May مايو		
17	0	1	1	2	0	1	2	4	2	2	2	Jun يونيو		
10	2	0	0	1	1	2	1	0	0	1	2	Jul يوليو		
16	0	1	0	0	0	1	2	2	3	3	4	Aug اغسطس		
9	0	2	0	2	1	0	0	2	1	1	0	Sep سبتمبر		
15	1	0	1	2	1	1	0	1	1	2	5	Oct اكتوبر		
20	0	1	1	0	1	1	1	6	1	2	6	Nov نوفمبر		
32	2	0	0	1	0	2	3	3	2	9	10	Dec ديسمبر		
1712	39	53	63	68	112	122	126	164	215	317	433		Total	الجملة
217	4	5	4	5	11	11	16	19	30	58	54	Jan يناير	3034	باقى أمراض الجهاز التنفسى The rest of the respiratory system diseases
156	1	4	4	5	9	10	10	17	22	29	45	Feb فبراير		
173	5	4	6	5	12	8	14	19	19	37	44	Mar مارس		
112	3	2	3	2	4	13	5	7	23	26	24	Apr ابريل		
114	3	9	6	7	8	10	12	20	8	12	19	May مايو		
107	3	1	9	7	5	8	15	5	13	11	30	Jun يونيو		
104	1	6	5	5	12	13	5	8	13	20	16	Jul يوليو		
120	3	1	4	2	14	4	9	9	16	16	42	Aug اغسطس		
124	2	3	5	9	9	9	10	11	12	22	32	Sep سبتمبر		
143	6	3	7	10	7	5	7	17	21	19	41	Oct اكتوبر		
124	3	7	4	4	6	14	10	10	15	22	29	Nov نوفمبر		
218	5	8	6	7	15	17	13	22	23	45	57	Dec ديسمبر		
327	6	15	27	17	21	18	22	29	41	58	73		Total	الجملة
50	0	0	5	2	2	1	3	5	8	12	12	Jan يناير	3035	امراض الجهاز الهضمي Diseases of the digestive System
26	1	1	1	2	1	1	3	2	3	4	7	Feb فبراير		
25	0	2	2	1	2	0	2	2	3	6	5	Mar مارس		
33	0	0	3	0	1	0	1	5	6	7	10	Apr ابريل		
29	1	2	1	0	2	5	3	3	4	3	5	May مايو		
25	0	4	2	1	1	4	1	2	2	3	5	Jun يونيو		
18	0	1	2	0	2	0	1	1	5	3	3	Jul يوليو		
26	1	1	3	2	4	1	2	2	2	5	3	Aug اغسطس		
21	1	0	2	4	1	1	1	0	1	3	7	Sep سبتمبر		
16	0	2	1	1	2	0	0	1	2	1	6	Oct اكتوبر		
30	2	1	4	3	2	1	4	2	2	3	6	Nov نوفمبر		
28	0	1	1	1	1	4	1	4	3	8	4	Dec ديسمبر		

تابع جدول رقم (٢١) : وفيات الأطفال من شهر إلى أقل من سنة وفقا لدليل أسباب وفيات الطفولة طبقا للسن وشهر الوفاة عام ٢٠١٨

Cont, Table No (21) : Infants of Month to Less Than a year Mortality According to the Causes of Childhood Deaths List by Age and Month of Death 2018

(from one month to less than a year) من شهر إلى أقل من سنة												سن الوفاة Age of deaths	الكود	دليل أمراض الطفولة
إجمالي Total	-11	-10	-9	-8	-7	-6	-5	-4	-3	-2	-1	شهر الوفاة Months of Death	Code	The Causes of Childhood Deaths List
128	1	1	11	11	12	12	15	12	17	17	19		Total	الجملة
12	0	0	2	1	0	1	1	0	3	2	2	Jan يناير	3036	امراض الجهاز التناسلى البولى Diseases of the genitourinary System
12	0	0	1	1	2	2	2	1	1	0	2	Feb فبراير		
12	0	0	1	0	0	2	1	1	3	1	3	Mar مارس		
6	0	0	0	2	0	0	1	1	0	1	1	Apr ابريل		
11	0	0	2	4	2	0	0	0	1	2	0	May مايو		
8	0	0	0	1	2	0	1	1	1	1	1	Jun يونيو		
10	0	0	0	1	2	2	1	0	1	1	2	Jul يوليو		
15	0	0	2	1	1	2	0	0	2	3	4	Aug اغسطس		
10	0	1	0	0	1	2	1	1	3	0	1	Sep سبتمبر		
7	1	0	1	0	0	0	1	1	1	2	0	Oct اكتوبر		
11	0	0	2	0	1	1	3	2	0	2	0	Nov نوفمبر		
14	0	0	0	0	1	0	3	4	1	2	3	Dec ديسمبر		
1	0	0	0	0	0	1	0	0	0	0	0		Total	الجملة
1	0	0	0	0	0	1	0	0	0	0	0	Nov نوفمبر	3038	تاثر الجنين اوالوليد بعوامل فى الأم أو بمضاعفات للحمل او الولاده والنفاس Fetus and newborn affected by factors in the mother or complications of pregnancy or childbirth and postpartum
44	0	0	1	0	0	0	0	2	0	9	32		Total	الجملة
1	0	0	0	0	0	0	0	0	0	0	1	Jan يناير	3039	اضطرابات تتعلق بطول مدة الحمل او نمو الجنين Disorders related to length of gestation and fetal growth
5	0	0	0	0	0	0	0	0	0	1	4	Feb فبراير		
1	0	0	0	0	0	0	0	0	0	0	1	Mar مارس		
3	0	0	0	0	0	0	0	0	0	1	2	Apr ابريل		
3	0	0	0	0	0	0	0	0	0	1	2	May مايو		
4	0	0	0	0	0	0	0	0	0	0	4	Jun يونيو		
8	0	0	0	0	0	0	0	1	0	0	7	Jul يوليو		
3	0	0	1	0	0	0	0	0	0	1	1	Aug اغسطس		
2	0	0	0	0	0	0	0	0	0	1	1	Sep سبتمبر		
4	0	0	0	0	0	0	0	1	0	0	3	Oct اكتوبر		
4	0	0	0	0	0	0	0	0	0	1	3	Nov نوفمبر		
6	0	0	0	0	0	0	0	0	0	3	3	Dec ديسمبر		
1	0	0	0	0	0	0	0	0	1	0	0		Total	الجملة
1	0	0	0	0	0	0	0	0	1	0	0	May مايو	3040	الإصابات الوليدية – الرضوح اثناء الولادة Neonatal injuries - trauma during childbirth

تابع جدول رقم (٢١) : وفيات الأطفال من شهر إلى أقل من سنة وفقا لدليل أسباب وفيات الطفولة طبقا للسن وشهر الوفاة عام ٢٠١٨

Cont, Table No (21) : Infants of Month to Less Than a year Mortality According to the Causes of Childhood Deaths List by Age and Month of Death 2018

(from one month to less than a year) من شهر إلى أقل من سنة												سن الوفاة Age of deaths	الكود	دليل أمراض الطفولة
إجمالي Total	-11	-10	-9	-8	-7	-6	-5	-4	-3	-2	-1	شهر الوفاة Months of Death	Code	The Causes of Childhood Deaths List
6	0	0	0	1	1	0	1	0	0	0	3		Total	الجملة
2	0	0	0	1	0	0	0	0	0	0	1	Jan يناير	3041	نقص أكسجين الدم داخل الرحم واختناق الوليد
1	0	0	0	0	1	0	0	0	0	0	0	May مايو		
2	0	0	0	0	0	0	1	0	0	0	1	Nov نوفمبر		Hypoxia and intrauterine asphyxia newborn
1	0	0	0	0	0	0	0	0	0	0	1	Dec ديسمبر		
98	3	3	5	0	3	3	4	7	10	10	50		Total	الجملة
10	0	0	0	0	0	2	0	0	4	1	3	Jan يناير	3042	ضائقه الوليد التنفسيه
9	0	0	1	0	0	0	1	0	1	1	5	Feb فبراير		
4	0	0	0	0	0	0	1	0	1	0	2	Mar مارس		
6	0	0	1	0	0	1	0	0	0	1	3	Apr ابريل		
5	1	0	1	0	0	0	0	2	0	0	1	May مايو		
7	0	0	0	0	0	0	1	0	1	0	5	Jun يونيو		
6	0	0	1	0	1	0	0	0	0	0	4	Jul يوليو		Respiratory distress of newborn
6	1	0	0	0	0	0	0	1	0	0	4	Aug اغسطس		
5	0	0	0	0	0	0	0	0	0	1	4	Sep سبتمبر		
12	0	1	1	0	1	0	1	0	2	2	4	Oct اكتوبر		
12	1	1	0	0	1	0	0	0	0	2	7	Nov نوفمبر		
16	0	1	0	0	0	0	0	4	1	2	8	Dec ديسمبر		
23	1	0	2	0	3	0	1	0	2	6	8		Total	الجملة
1	0	0	0	0	1	0	0	0	0	0	0	Jan يناير	3043	التهاب الرئة الخلقى
1	0	0	0	0	0	0	0	0	1	0	0	Feb فبراير		
4	0	0	0	0	0	0	0	0	0	1	3	Mar مارس		
1	0	0	1	0	0	0	0	0	0	0	0	Apr ابريل		
1	0	0	0	0	0	0	0	0	0	1	0	Jun يونيو		
2	0	0	0	0	0	0	0	0	0	0	2	Jul يوليو		Congenital lung inflammation
1	0	0	0	0	0	0	1	0	0	0	0	Aug اغسطس		
1	1	0	0	0	0	0	0	0	0	0	0	Sep سبتمبر		
5	0	0	1	0	1	0	0	0	1	1	1	Nov نوفمبر		
6	0	0	0	0	1	0	0	0	0	3	2	Dec ديسمبر		

تابع جدول رقم (٢١) : وفيات الأطفال من شهر إلى أقل من سنة وفقا لدليل أسباب وفيات الطفولة طبقا للسن وشهر الوفاة عام ٢٠١٨

Cont, Table No (21) : Infants of Month to Less Than a year Mortality According to the Causes of Childhood Deaths List by Age and Month of Death 2018

من شهر إلى أقل من سنة (from one month to less than a year)												سن الوفاة Age of deaths	الكود	دليل أمراض الطفولة
إجمالي Total	-11	-10	-9	-8	-7	-6	-5	-4	-3	-2	-1	شهر الوفاة Months of Death	Code	The Causes of Childhood Deaths List
8	0	0	2	0	0	0	0	0	1	1	4		Total	الجملة
2	0	0	1	0	0	0	0	0	0	0	1	Jan يناير	3044	حالات تنفسية اخرى فى الوليد Other respiratory cases of newborn
1	0	0	0	0	0	0	0	0	0	0	1	Feb فبراير		
1	0	0	1	0	0	0	0	0	0	0	0	Mar مارس		
1	0	0	0	0	0	0	0	0	1	0	0	Jul يوليو		
1	0	0	0	0	0	0	0	0	0	1	0	Aug اغسطس		
1	0	0	0	0	0	0	0	0	0	0	1	Sep سبتمبر		
1	0	0	0	0	0	0	0	0	0	0	1	Oct اكتوبر		
1	0	0	0	0	0	0	0	0	0	1	0		Total	الجملة
1	0	0	0	0	0	0	0	0	0	1	0	Dec ديسمبر	3045	انتان جرثومي في الوليد- Bacterial infection of the newborn
5	0	0	0	1	0	0	0	0	0	0	4		Total	الجملة
1	0	0	0	1	0	0	0	0	0	0	0	Jan يناير	3047	اضطرابات نزفيه واضطرابات الدم بالجنين او الوليد Bleeding disorders and disorders of the blood to the fetus or newborn
2	0	0	0	0	0	0	0	0	0	0	2	May مايو		
1	0	0	0	0	0	0	0	0	0	0	1	Sep سبتمبر		
1	0	0	0	0	0	0	0	0	0	0	1	Oct اكتوبر		
29	0	1	5	2	1	0	0	1	5	1	13		Total	الجملة
2	0	0	0	0	0	0	0	0	1	0	1	Jan يناير	3048	باقى الحالات فى الفترة حوالى الولاده The rest of the cases in the perinatal period
1	0	0	0	0	1	0	0	0	0	0	0	Feb فبراير		
3	0	0	0	1	0	0	0	0	1	0	1	Mar مارس		
3	0	0	0	1	0	0	0	1	1	0	0	Apr ابريل		
1	0	0	0	0	0	0	0	0	0	0	1	May مايو		
3	0	0	1	0	0	0	0	0	0	1	1	Jun يونيو		
5	0	0	2	0	0	0	0	0	0	0	3	Aug اغسطس		
4	0	1	0	0	0	0	0	0	0	0	3	Sep سبتمبر		
3	0	0	0	0	0	0	0	0	2	0	1	Oct اكتوبر		
1	0	0	1	0	0	0	0	0	0	0	0	Nov نوفمبر		
3	0	0	1	0	0	0	0	0	0	0	2	Dec ديسمبر		

تابع جدول رقم (٢١) : وفيات الأطفال من شهر إلى أقل من سنة وفقا لدليل أسباب وفيات الطفولة طبقا للسن وشهر الوفاة عام ٢٠١٨

Cont, Table No (21) : Infants of Month to Less Than a year Mortality According to the Causes of Childhood Deaths List by Age and Month of Death 2018

(from one month to less than a year) من شهر إلى أقل من سنة												سن الوفاة Age of deaths	الكود	دليل أمراض الطفولة
إجمالي Total	-11	-10	-9	-8	-7	-6	-5	-4	-3	-2	-1	شهر الوفاة Months of Death	Code	The Causes of Childhood Deaths List
8	0	0	0	0	1	2	0	1	0	2	2		Total	الجملة
1	0	0	0	0	0	0	0	0	0	0	1	Feb فبراير	3050	استسقاء الراس الخلقي
2	0	0	0	0	0	2	0	0	0	0	0	Mar مارس		
1	0	0	0	0	1	0	0	0	0	0	0	Jun يونيو		
2	0	0	0	0	0	0	0	1	0	0	1	Sep سبتمبر		
1	0	0	0	0	0	0	0	0	0	1	0	Oct اكتوبر		Congenital hydrocephalus
1	0	0	0	0	0	0	0	0	0	1	0	Nov نوفمبر		
234	10	11	9	13	20	15	26	14	31	35	50		Total	الجملة
23	1	1	1	1	2	0	1	2	5	7	2	Jan يناير	3051	التشوهات الخلقية الأخرى بالجهاز العصبى
26	1	2	0	2	3	1	3	2	1	2	9	Feb فبراير		
21	1	2	0	4	0	2	6	2	3	0	1	Mar مارس		
12	0	0	1	0	1	0	1	2	2	3	2	Apr ابريل		
15	0	3	2	1	3	0	2	0	0	2	2	May مايو		
16	0	0	1	1	1	2	2	2	2	2	3	Jun يونيو		Other congenital malformations of the nervous system
15	2	2	1	0	0	2	0	0	3	3	2	Jul يوليو		
21	1	0	0	0	3	2	1	1	4	5	4	Aug اغسطس		
18	1	0	0	2	2	2	0	0	2	4	5	Sep سبتمبر		
16	0	0	0	1	1	2	4	0	2	1	5	Oct اكتوبر		
16	0	1	1	0	1	0	3	0	0	2	8	Nov نوفمبر		
35	3	0	2	1	3	2	3	3	7	4	7	Dec ديسمبر		
2036	34	62	89	90	101	150	149	229	262	363	507		Total	الجملة
307	7	9	9	14	14	20	19	32	44	56	83	Jan يناير	3052	التشوهات الخلقيه بالقلب
208	1	3	11	7	9	8	20	24	25	45	55	Feb فبراير		
171	0	6	7	8	9	8	14	10	26	40	43	Mar مارس		
118	2	4	4	6	8	12	6	13	15	20	28	Apr ابريل		
160	1	7	12	7	7	12	12	24	18	27	33	May مايو		
122	2	5	6	2	5	10	17	15	20	13	27	Jun يونيو		
118	3	5	7	3	9	14	5	6	13	26	27	Jul يوليو		Congenital malformations of the heart
145	5	3	5	12	10	10	4	16	12	33	35	Aug اغسطس		
150	2	3	6	11	4	9	9	18	25	22	41	Sep سبتمبر		
147	2	6	5	7	6	16	18	17	19	19	32	Oct اكتوبر		
159	5	4	8	5	11	10	11	23	16	19	47	Nov نوفمبر		
231	4	7	9	8	9	21	14	31	29	43	56	Dec ديسمبر		

تابع جدول رقم (٢١) : وفيات الأطفال من شهر إلى أقل من سنة وفقا لدليل أسباب وفيات الطفولة طبقا للسن وشهر الوفاة عام ٢٠١٨

Cont, Table No (21) : Infants of Month to Less Than a year Mortality According to the Causes of Childhood Deaths List by Age and Month of Death 2018

(from one month to less than a year) من شهر إلى أقل من سنة												سن الوفاة Age of deaths		الكود	دليل أمراض الطفولة
إجمالي Total	-11	-10	-9	-8	-7	-6	-5	-4	-3	-2	-1	شهر الوفاة Months of Death		Code	The Causes of Childhood Deaths List
8	1	1	0	0	0	1	1	1	1	1	1			Total	الجملة
1	0	0	0	0	0	0	0	0	0	1	0	Jan	يناير	3053	تشوهات خلقية اخرى بجهاز الدوران Other congenital malformations of the circulatory system
3	1	1	0	0	0	0	0	0	0	0	1	Feb	فبراير		
2	0	0	0	0	0	1	0	0	1	0	0	Jul	يوليو		
2	0	0	0	0	0	0	1	1	0	0	0	Sep	سبتمبر		
9	1	0	1	0	1	0	3	0	2	0	1			Total	الجملة
2	0	0	1	0	0	0	1	0	0	0	0	Jan	يناير	3054	متلازمة داون وشذوذات صبغية (كروموسومية) اخرى Down's syndrome and other chromosomal abnormalities
1	0	0	0	0	1	0	0	0	0	0	0	Feb	فبراير		
2	0	0	0	0	0	0	1	0	1	0	0	May	مايو		
1	0	0	0	0	0	0	0	0	1	0	0	Jul	يوليو		
1	0	0	0	0	0	0	1	0	0	0	0	Aug	اغسطس		
2	1	0	0	0	0	0	0	0	0	0	1	Oct	اكتوبر		
339	2	13	10	9	9	16	16	26	39	65	134			Total	الجملة
33	1	1	0	1	0	1	2	2	2	11	12	Jan	يناير	3055	التشوهات الخلقية الأخرى Other congenital malformations
37	0	0	0	1	0	0	3	1	3	8	21	Feb	فبراير		
43	1	2	0	2	3	3	1	5	5	8	13	Mar	مارس		
24	0	1	0	0	2	1	1	0	1	6	12	Apr	ابريل		
31	0	0	2	2	1	2	0	5	4	5	10	May	مايو		
23	0	2	3	1	0	1	1	0	4	1	10	Jun	يونيو		
19	0	1	1	0	1	0	1	0	1	4	10	Jul	يوليو		
19	0	0	0	0	0	2	1	2	3	0	11	Aug	اغسطس		
19	0	0	0	1	1	0	2	1	2	1	11	Sep	سبتمبر		
33	0	1	3	1	1	0	1	3	9	5	9	Oct	اكتوبر		
36	0	4	0	0	0	5	1	5	2	9	10	Nov	نوفمبر		
22	0	1	1	0	0	1	2	2	3	7	5	Dec	ديسمبر		
660	14	24	30	29	41	54	54	73	76	104	161			Total	الجملة
78	1	1	6	2	4	3	5	12	10	12	22	Jan	يناير	3057	متلازمه الموت المفاجئ للوليد Sudden death syndrome of the newborn
60	0	0	2	2	3	7	3	6	8	5	24	Feb	فبراير		
53	3	1	4	2	5	3	5	1	6	9	14	Mar	مارس		
45	1	3	0	1	1	2	4	2	8	10	13	Apr	ابريل		
49	0	2	1	5	6	5	6	8	4	7	5	May	مايو		
39	1	1	1	0	6	3	4	7	5	6	5	Jun	يونيو		
48	1	5	0	2	3	7	4	6	3	7	10	Jul	يوليو		
58	1	2	3	3	4	6	5	8	4	7	15	Aug	اغسطس		
42	1	2	4	3	1	2	2	1	8	7	11	Sep	سبتمبر		
52	3	4	2	2	1	4	3	7	5	7	14	Oct	اكتوبر		
54	1	0	4	3	4	5	1	6	7	10	13	Nov	نوفمبر		
82	1	3	3	4	3	7	12	9	8	17	15	Dec	ديسمبر		

تابع جدول رقم (٢١) : وفيات الأطفال من شهر إلى أقل من سنة وفقا لدليل أسباب وفيات الطفولة طبقا للسن وشهر الوفاة عام ٢٠١٨

Cont, Table No (21) : Infants of Month to Less Than a year Mortality According to the Causes of Childhood Deaths List by Age and Month of Death 2018

(from one month to less than a year) من شهر إلى أقل من سنة												سن الوفاة Age of deaths	الكود	دليل أمراض الطفولة
إجمالي Total	-11	-10	-9	-8	-7	-6	-5	-4	-3	-2	-1	شهر الوفاة Months of Death	Code	The Causes of Childhood Deaths List
701	21	16	25	19	20	35	36	66	66	109	288		Total	الجملة
90	4	1	2	0	1	2	3	9	9	13	46	Jan يناير	3058	الأعراض والنتائج السريرية والمعلمية الأخرى Symptoms and clinical findings and other parametric
80	2	0	4	0	0	4	6	8	1	14	41	Feb فبراير		
64	1	2	2	4	5	4	1	3	9	9	24	Mar مارس		
58	4	0	4	3	0	2	1	6	12	11	15	Apr ابريل		
51	1	1	1	2	1	1	4	11	8	6	15	May مايو		
44	1	0	2	0	0	5	5	4	3	4	20	Jun يونيو		
37	1	2	3	1	1	3	2	4	2	6	12	Jul يوليو		
45	2	0	2	1	3	3	3	3	2	6	20	Aug اغسطس		
50	1	2	1	2	4	3	4	3	4	10	16	Sep سبتمبر		
64	2	1	0	1	3	4	2	6	4	11	30	Oct اكتوبر		
51	2	4	2	3	1	2	2	2	4	6	23	Nov نوفمبر		
67	0	3	2	2	1	2	3	7	8	13	26	Dec ديسمبر		
151	8	11	3	13	8	11	14	14	17	22	30		Total	الجملة
13	0	1	0	0	0	1	2	0	3	2	4	Jan يناير	3059	جميع الأمراض الأخرى All other diseases
19	1	1	1	2	2	1	1	4	1	2	3	Feb فبراير		
17	1	0	1	1	3	3	0	2	1	2	3	Mar مارس		
10	0	2	0	1	0	0	0	1	3	0	3	Apr ابريل		
10	1	0	0	2	1	0	1	0	0	1	4	May مايو		
11	1	0	0	3	0	1	3	1	2	0	0	Jun يونيو		
15	0	2	0	0	1	0	2	1	2	6	1	Jul يوليو		
13	0	1	0	2	1	2	0	1	3	1	2	Aug اغسطس		
12	2	0	0	1	0	0	1	2	0	3	3	Sep سبتمبر		
6	0	1	1	0	0	1	1	0	0	1	1	Oct اكتوبر		
10	1	2	0	1	0	0	2	0	1	2	1	Nov نوفمبر		
15	1	1	0	0	0	2	1	2	1	2	5	Dec ديسمبر		
56	6	1	3	4	5	10	5	6	5	6	5		Total	الجملة
3	0	0	0	0	1	2	0	0	0	0	0	Jan يناير	3061	حوادث النقل Transportation Accidents
7	0	0	0	1	0	1	2	0	0	1	2	Feb فبراير		
1	1	0	0	0	0	0	0	0	0	0	0	Mar مارس		
4	1	0	1	0	0	0	0	0	1	1	0	Apr ابريل		
5	1	0	1	0	0	0	0	1	1	1	0	May مايو		
8	1	0	0	1	1	0	1	4	0	0	0	Jun يونيو		
7	0	0	0	0	0	2	1	1	0	1	2	Jul يوليو		
8	0	0	0	0	3	3	0	0	1	1	0	Aug اغسطس		
4	1	1	1	0	0	1	0	0	0	0	0	Sep سبتمبر		
3	0	0	0	1	0	0	0	0	1	1	0	Oct اكتوبر		
2	0	0	0	1	0	0	0	0	1	0	0	Nov نوفمبر		
4	1	0	0	0	0	1	1	0	0	0	1	Dec ديسمبر		

تابع جدول رقم (٢١) : وفيات الأطفال من شهر إلى أقل من سنة وفقا لدليل أسباب وفيات الطفولة طبقا للسن وشهر الوفاة عام ٢٠١٨

Cont, Table No (21) : Infants of Month to Less Than a year Mortality According to the Causes of Childhood Deaths List by Age and Month of Death 2018

(from one month to less than a year) من شهر إلى أقل من سنة												سن الوفاة Age of deaths	الكود	دليل أمراض الطفولة
إجمالي Total	-11	-10	-9	-8	-7	-6	-5	-4	-3	-2	-1	شهر الوفاة Months of Death	Code	The Causes of Childhood Deaths List
11	0	3	3	0	1	0	1	2	0	1	0		Total	الجملة
1	0	0	1	0	0	0	0	0	0	0	0	Jan يناير	3062	الغرق و الغمر في الماء بصفه عرضيه
1	0	1	0	0	0	0	0	0	0	0	0	Apr ابريل		
1	0	0	0	0	0	0	1	0	0	0	0	Jun يونيو		
1	0	0	0	0	0	0	0	1	0	0	0	Jul يوليو		
1	0	0	0	0	1	0	0	0	0	0	0	Aug اغسطس		
2	0	0	1	0	0	0	0	0	0	1	0	Sep سبتمبر		Drowning and immersion in water incidental
1	0	0	0	0	0	0	0	1	0	0	0	Oct اكتوبر		
2	0	1	1	0	0	0	0	0	0	0	0	Nov نوفمبر		
1	0	1	0	0	0	0	0	0	0	0	0	Dec ديسمبر		
3	0	0	0	0	0	0	0	1	1	0	1		Total	الجملة
1	0	0	0	0	0	0	0	0	1	0	0	May مايو	3063	تهديدات التنفس العرضية الأخرى
1	0	0	0	0	0	0	0	1	0	0	0	Aug اغسطس		
1	0	0	0	0	0	0	0	0	0	0	1	Sep سبتمبر		Other occasional breathing threats
2	0	0	0	0	0	0	1	0	1	0	0		Total	الجملة
1	0	0	0	0	0	0	1	0	0	0	0	Apr ابريل	3064	التعرض للدخان او النار او اللهب
1	0	0	0	0	0	0	0	0	1	0	0	May مايو		Exposure to smoke, fire or flame
2	1	0	0	0	0	0	0	0	1	0	0		Total	الجملة
1	1	0	0	0	0	0	0	0	0	0	0	May مايو	3065	التسمم االعارض بمواد ضاره او التعرض لها
1	0	0	0	0	0	0	0	0	1	0	0	Nov نوفمبر		Poisoning with harmful substances or exposure
1	0	0	0	0	1	0	0	0	0	0	0		Total	الجملة
1	0	0	0	0	1	0	0	0	0	0	0	Aug اغسطس	3066	الاعتداء بغير ذلك من الكيماويات او المواد المؤذيه Assault other than harmful chemicals or substances
108	8	8	6	8	10	10	11	12	10	10	15		Total	الجملة
12	1	1	0	0	1	2	1	1	1	2	2	Jan يناير	3067	جميع الأسباب الخارجية الأخرى All other external causes
8	1	0	0	1	0	2	0	1	1	0	2	Feb فبراير		
3	0	0	1	1	0	1	0	0	0	0	0	Mar مارس		
7	0	1	0	1	0	0	1	1	1	0	2	Apr ابريل		
15	2	0	1	1	1	1	3	3	1	1	1	May مايو		
9	0	2	0	0	1	1	1	1	1	1	1	Jun يونيو		
9	0	0	2	0	1	1	0	1	1	1	2	Jul يوليو		
13	3	1	2	0	2	1	1	1	0	1	1	Aug اغسطس		
14	0	2	0	1	3	0	2	0	3	0	3	Sep سبتمبر		
7	1	0	0	2	0	0	1	2	0	1	0	Oct اكتوبر		
6	0	0	0	0	1	1	0	1	0	2	1	Nov نوفمبر		
5	0	1	0	1	0	0	1	0	1	1	0	Dec ديسمبر		

جدول رقم (٢١) :وفيات الأطفال من شهر إلى أقل من سنة وفقا لدليل أسباب وفيات الطفولة طبقا للسن وشهر الوفاة عام ٢٠١٨

Table No (21) : Infants of Month to Less Than a year Mortality According to the Causes of Childhood Deaths List by Age and Month of Death 2018

(from one month to less than a year) من شهر إلى أقل من سنة												سن الوفاة Age of deaths	الكود	دليل أمراض الطفولة
إجمالي Total	-11	-10	-9	-8	-7	-6	-5	-4	-3	-2	-1	شهر الوفاة Months of Death	Code	The Causes of Childhood Deaths Lis
20475	532	671	767	965	1138	1424	1698	2153	2580	3644	4903	Total		إجمالي الجمهورية
1361	43	51	53	89	83	117	147	188	162	203	225	Total	3002	الجملة
184	4	8	7	6	12	12	19	23	21	37	35	Jan يناير		
129	2	3	3	5	1	11	12	20	16	20	36	Feb فبراير		
97	4	0	0	8	4	12	11	14	15	17	12	Mar مارس		
80	3	3	5	6	5	9	10	11	8	12	8	Apr ابريل		اسهال والالتهابات المعديه المعويه المفترض ان منشاها عدوى
131	6	6	7	8	8	9	17	24	7	18	21	May مايو		
102	0	2	2	6	9	8	17	13	16	17	12	Jun يونيو		
122	5	7	4	10	7	14	9	12	12	21	21	Jul يوليو		Diarrhea and gastro-intestinal infections are supposed to have originated infection
92	5	6	4	6	9	6	11	10	10	9	16	Aug اغسطس		
80	0	5	5	11	4	5	5	10	8	14	13	Sep سبتمبر		
95	2	1	3	6	7	7	17	14	13	12	13	Oct اكتوبر		
124	7	5	8	5	12	13	13	18	13	11	19	Nov نوفمبر		
125	5	5	5	12	5	11	6	19	23	15	19	Dec ديسمبر		
8	0	1	1	0	1	1	1	1	1	0	1	Total	3003	الجملة
1	0	0	0	0	0	0	0	0	0	0	1	Jan يناير		
2	0	0	1	0	0	0	1	0	0	0	0	May مايو		الأمراض المعوية المعدية الأخرى
1	0	0	0	0	0	0	0	1	0	0	0	Jun يونيو		Other intestinal infectious diseases
1	0	0	0	0	0	1	0	0	0	0	0	Jul يوليو		
1	0	1	0	0	0	0	0	0	0	0	0	Aug اغسطس		
1	0	0	0	0	1	0	0	0	0	0	0	Sep سبتمبر		
1	0	0	0	0	0	0	0	0	1	0	0	Oct اكتوبر		
28	1	0	0	1	1	3	4	2	3	6	7	Total	3004	الجملة
2	0	0	0	0	0	0	0	0	0	1	1	Jan يناير		
7	0	0	0	0	0	2	2	0	1	1	1	Feb فبراير		
3	0	0	0	0	0	0	1	1	0	0	1	Mar مارس		
5	1	0	0	0	0	0	0	0	2	1	1	Apr ابريل		التدرن – الدرن – السل Tuberculosis
5	0	0	0	0	1	1	0	1	0	1	1	May مايو		
1	0	0	0	0	0	0	1	0	0	0	0	Jun يونيو		
1	0	0	0	1	0	0	0	0	0	0	0	Sep سبتمبر		
1	0	0	0	0	0	0	0	0	0	1	0	Oct اكتوبر		
2	0	0	0	0	0	0	0	0	0	0	2	Nov نوفمبر		
1	0	0	0	0	0	0	0	0	0	1	0	Dec ديسمبر		

جدول رقم (٢٢) : وفيات الأطفال الرضع وفقا لدليل أسباب وفيات الطفولة طبقا للسن عام ٢٠١٨

Table No (22):Infants Mortality According to the Causes of Childhood Deaths List by Age 2018

Infants Mortality وفيات الاطفال أقل من سنة													الكود	دليل أمراض الطفولة
إجمالي Total	-11	-10	-9	-8	-7	-6	-5	-4	-3	-2	-1	1-	Code	The Causes of Childhood Deaths List
36734	553	637	828	895	1113	1359	1563	1902	2337	3270	4543	17734		Total إجمالي الجمهورية
1060	35	39	61	52	59	79	110	110	104	157	139	115	3002	الاسهال والالتهابات المعديه المعويه المفترض ان منشاها عدوى Diarrhea and gastro-intestinal infections are supposed to have originated infection
10	0	0	0	1	0	1	0	2	3	0	0	3	3003	الأمراض المعوية المعدية الأخرى Other intestinal infectious diseases
10	0	0	0	0	0	2	1	0	0	2	2	3	3004	التدرن – الدرن – السل Tuberculosis
29	1	2	2	1	2	1	3	3	1	1	6	6	3005	التيتانوس Tetanus
11	0	0	1	0	2	2	3	1	1	1	0		3006	الخناق Diphtheria
11	0	0	1	0	1	0	0	0	0	3	2	4	3007	الشاهوق السعال الديكي whooping Cough
12	0	0	0	1	1	0	1	2	1	0	2	4	3008	العدوي بالمكورات السحائيه Meningococcal infection
1479	30	20	31	39	45	41	63	83	79	152	222	674	3009	تسمم دموى Bloody poisoning
5	0	1	0	0	1	1	0	0	0	0	0	2	3011	الحصبه Measles
135	9	3	4	9	10	10	11	12	9	11	13	34	3013	الأمراض الفيروسية الأخرى Other viral diseases
29	1	1	0	2	2	3	1	1	2	4	5	7	3015	باقى الأمراض المعدية والطفيلية The rest of infectious and parasitic diseases

تابع جدول رقم (٢٢) : وفيات الأطفال الرضع وفقا لدليل أسباب وفيات الطفولة طبقا للسن عام ٢٠١٨

Cont, Table No (22):Infants Mortality According to the Causes of Childhood Deaths List by Age 2018

Infants Mortality وفيات الاطفال أقل من سنة													الكود	دليل أمراض الطفولة
إجمالي Total	-11	-10	-9	-8	-7	-6	-5	-4	-3	-2	-1	1-	Code	The Causes of Childhood Deaths List
43	2	4	3	4	2	4	2	2	3	7	3	7	**3017**	سرطان الدم – لوكيميا **Blood - leukemia cancer**
138	5	2	6	7	6	4	10	12	8	10	21	47	**3018**	باقى الأمراض الخبيثه **Rest of malignant diseases**
11	1	0	0	1	0	0	2	0	1	1	2	3	**3019**	سرطانه لابده بالاذن الوسطي او اعضاء الجهاز التنفسي **Carcinoma in situ with permission centrist or respiratory members**
94	3	2	2	6	1	3	4	4	5	14	16	34	**3021**	**الإنيميا ـ فقر الدم** **Anemia - Anemia**
98	1	2	2	5	3	6	5	5	7	6	19	37	**3022**	باقى امراض الدم وأعضاء تكوين الدم وإضطرابات معنية تتضمن اجهزة المناعه **The rest of blood diseases and blood-forming organs and disorders involved**
94	2	3	1	3	3	3	2	5	7	6	19	40	**3024**	سوء التغذية والصور الأخرى من النقص التغذوى **Malnutrition and other images from nutritional deficiencies**
576	18	23	27	27	47	45	53	52	45	64	79	96	**3025**	باقى امراض الغدد الصماء والتغذية والاستقلاب **The rest of Endocrine, nutritional and metabolic dseases**
29	1	3	1	3	1	1	3	0	2	3	2	9	**3027**	التهاب السحايا **Meningitis**
308	10	16	28	17	12	23	22	27	33	29	26	65	**3028**	باقى امراض الجهاز العصبى **The rest of the nervous system disease**
2	1	0	0	0	0	0	0	0	0	1	0	0	**3029**	الجملة **Total** امراض الاذن والنتوء الحلمي **Diseases of the ear and mastoid process**

تابع جدول رقم (٢٢) : وفيات الأطفال الرضع وفقا لدليل أسباب وفيات الطفولة طبقا للسن عام ٢٠١٨

Cont, Table No (22):Infants Mortality According to the Causes of Childhood Deaths List by Age 2018

Infants Mortality وفيات الاطفال أقل من سنة													الكود	دليل أمراض الطفولة
إجمالي Total	-11	-10	-9	-8	-7	-6	-5	-4	-3	-2	-1	1-	Code	The Causes of Childhood Deaths List
8265	156	154	184	196	271	309	389	416	580	809	1125	3676	**3030**	امراض الجهاز الدورى **Circulatory system diseases**
6018	113	131	173	216	259	341	376	466	620	812	958	1553	**3032**	الألتهاب الرئوى **Pneumonia**
316	8	8	6	20	14	20	16	39	22	39	48	76	**3033**	العدوى التنفسيه الحادة الأخرى **Other acute respiratory infections**
3228	39	53	63	68	112	122	126	164	215	317	433	1516	**3034**	باقى أمراض الجهاز التنفسى **The rest of the respiratory system diseases**
520	6	15	27	17	21	18	22	29	41	58	73	193	**3035**	امراض الجهاز الهضمي **Diseases of the digestive System**
187	1	1	11	11	12	12	15	12	17	17	19	59	**3036**	امراض الجهاز التناسلى البولى **Diseases of the genitourinary System**
25	0	0	0	0	0	1	0	0	0	0	0	24	**3038**	**تاثر الجنين اوالوليد بعوامل فى الأم أو بمضاعفات للحمل او الولاده والنفاس** **Fetus and newborn affected by factors in the mother or complications of pregnancy or childbirth and postpartum**
1323	0	0	1	0	0	0	0	2	0	9	32	1279	**3039**	اضطرابات تتعلق بطول مدة الحمل او نمو الجنين **Disorders related to length of gestation and fetal growth**
5	0	0	0	0	0	0	0	0	1	0	0	4	**3040**	الإصابات الوليدية – الرضوح اثناء الولادة **Birth trauma**
47	0	0	0	1	1	0	1	0	0	0	3	41	**3041**	نقص اكسجين الدم داخل الرحم واختناق الوليد **Hypoxia and intrauterine asphyxia newborn**

تابع جدول رقم (٢٢) : وفيات الأطفال الرضع وفقا لدليل أسباب وفيات الطفولة طبقا للسن عام ٢٠١٨

Cont, Table No (22):Infants Mortality According to the Causes of Childhood Deaths List by Age 2018

Infants Mortality وفيات الاطفال أقل من سنة													الكود	دليل أمراض الطفولة
إجمالي Total	-11	-10	-9	-8	-7	-6	-5	-4	-3	-2	-1	1-	Code	The Causes of Childhood Deaths List
1624	3	3	5	0	3	3	4	7	10	10	50	1526	**3042**	ضائقه الوليد التنفسيه **Respiratory distress of newborn**
141	1	0	2	0	3	0	1	0	2	6	8	118	**3043**	التهاب الرئة الخلقى **Congenital lung inflammation**
96	0	0	2	0	0	0	0	0	1	1	4	88	**3044**	حالات تنفسية اخرى فى الوليد **Other respiratory cases of newborn**
57	0	0	0	0	0	0	0	0	0	1	0	56	**3045**	انتان جرثومي في الوليد **Bacterial infection of the newborn**
1	0	0	0	0	0	0	0	0	0	0	0	1	**3046**	التهاب السره في الوليد المصحوب او غير المصحوب بنزف بسيط **Omphalitis in newborn accompanied and unaccompanied simple bleeding**
49	0	0	0	1	0	0	0	0	0	0	4	44	**3047**	اضطرابات نزفيه واضطرابات الدم بالجنين او الوليد **Bleeding disorders and disorders of the blood to the fetus or newborn**
132	0	1	5	2	1	0	0	1	5	1	13	103	**3048**	باقى الحالات فى الفترة حوالى الولاده **The rest of the cases in the perinatal period**
11	0	0	0	0	1	2	0	1	0	2	2	3	**3050**	استسقاء الراس الخلقي **Congenital hydrocephalus**
337	10	11	9	13	20	15	26	14	31	35	50	103	**3051**	التشوهات الخلقية الأخرى بالجهاز العصبى **Other congenital malformations of the nervous system**
3637	34	62	89	90	101	150	149	229	262	363	507	1601	**3052**	التشوهات الخلقيه بالقلب **Congenital malformations of the heart**
10	1	1	0	0	0	1	1	1	1	1	1	2	**3053**	تشوهات خلقية اخرى بجهاز الدوران **Other congenital malformations of the circulatory system**

تابع جدول رقم (٢٢) : وفيات الأطفال الرضع وفقا لدليل أسباب وفيات الطفولة طبقا للسن عام ٢٠١٨

Cont, Table No (22):Infants Mortality According to the Causes of Childhood Deaths List by Age 2018

دليل أمراض الطفولة	الكود	وفيات الاطفال أقل من سنة Infants Mortality												
The Causes of Childhood Deaths List	Code	1-	-1	-2	-3	-4	-5	-6	-7	-8	-9	-10	-11	إجمالي Total
متلازمة داون وشذوذات صبغية (كروموسومية) اخرى Down's syndrome and other chromosomal abnormalities	3054	5	1	0	2	0	3	0	1	0	1	0	1	**14**
التشوهات الخلقية الاخرى Other congenital malformations	3055	607	134	65	39	26	16	16	9	9	10	13	2	**946**
متلازمه الموت المفاجئ للوليد Sudden death syndrome of the newborn	3057	786	161	104	76	73	54	54	41	29	30	24	14	**1446**
الأعراض والنتائج السريرية والمعلمية الأخرى Symptoms and clinical findings and other parametric	3058	2995	288	109	66	66	36	35	20	19	25	16	21	**3696**
جميع الأمراض الأخرى All other diseases	3059	53	30	22	17	14	14	11	8	13	3	11	8	**204**
حوادث النقل Transportation Accidents	3061	4	5	6	5	6	5	10	5	4	3	1	6	**60**
الغرق و الغمر في الماء بصفه عرضيه Drowning and immersion in water incidental	3062	1	0	1	0	2	1	0	1	0	3	3	0	**12**
تهديدات التنفس العرضية الأخرى Other occasional breathing threats	3063	4	1	0	1	1	0	0	0	0	0	0	0	**7**
التعرض للدخان او النار او اللهب Exposure to smoke, fire or flame	3064	0	0	0	1	0	1	0	0	0	0	0	0	**2**
التسمم االعارض بمواد ضاره او التعرض لها Poisoning with harmful substances or exposure	3065	0	0	0	1	0	0	0	0	0	0	0	1	**2**
الاعتداء بغير ذلك من الكيماويات او المواد المؤذيه Assault other than harmful chemicals or substances	3066	0	0	0	0	0	0	0	1	0	0	0	0	**1**
جميع الأسباب الخارجية الأخرى All other external causes	3067	23	15	10	10	12	11	10	10	8	6	8	8	**131**

جدول رقم (٢٣) : وفيات المواليد المبكرة والأطفال حديثي الولادة والأطفال الرضع والأطفال من سنة إلى٥سنوات والأطفال دون الخامسة ،وفقاً للمحافظات (حضر/ريف) طبقاً للنوع عام ٢٠١٨

Table No (23): Early Neonatal , Neonatal , Infant , Child and Under 5 , Mortality According to the Governorates (Urban/Rural) by Sex 2018

Sex / Governorates		وفيات الأطفال دون الخامسة			وفيات الأطفال (من سنة – أقل من ٥ سنوات)			وفيات الأطفال الرضع (أقل من سنة)			وفيات الأطفال حديثي الولادة (أقل من ٢٨ يوم)			وفيات المواليد المبكرة (أقل من ٧ أيام)			النوع / المحافظات	
		Under Five Mortality			Child Mortality (One Year to Less than 5 year)			Infant Mortality			Neonatal Mortality (Less than 28 days)			Early Neonatal Mortality				
		إجمالي Total	إناث Female	ذكور Male	إجمالي Total	إناث Female	ذكور Male	إجمالي Total	إناث Female	ذكور Male	إجمالي Total	إناث Female	ذكور Male	إجمالي Total	إناث Female	ذكور Male		
Total	Urban	31153	13684	17469	6664	2966	3698	24489	10718	13771	14297	6037	8261	6465	2636	3829	حضر	الاجمالي
	Rural	16501	7984	8517	4256	1927	2329	12245	6057	6188	2933	1344	1589	636	292	344	ريف	
	Total	47654	21668	25986	10920	4893	6027	36734	16775	19959	17230	7381	9850	7101	2928	4173	جملة	
Cairo	Urban	7473	3263	4210	1573	701	872	5900	2562	3338	3588	1526	2063	1870	795	1075	حضر	القاهرة
	Rural	0	0	0	0	0	0	0	0	0	0	0	0	0	0	0	ريف	
	Total	7473	3263	4210	1573	701	872	5900	2562	3338	3588	1526	2063	1870	795	1075	جملة	
Alexandria	Urban	2969	1288	1681	397	169	228	2572	1119	1453	1748	739	1009	1022	424	598	حضر	الأسكندرية
	Rural	207	87	120	65	25	40	142	62	80	20	9	11	5	1	4	ريف	
	Total	3176	1375	1801	462	194	268	2714	1181	1533	1768	748	1020	1027	425	602	جملة	
Port-Said	Urban	240	95	145	46	16	30	194	79	115	125	52	73	75	33	42	حضر	بورسعيد
	Rural	0	0	0	0	0	0	0	0	0	0	0	0	0	0	0	ريف	
	Total	240	95	145	46	16	30	194	79	115	125	52	73	75	33	42	جملة	
Suez	Urban	254	124	130	47	20	27	207	104	103	116	56	60	39	17	22	حضر	السويس
	Rural	0	0	0	0	0	0	0	0	0	0	0	0	0	0	0	ريف	
	Total	254	124	130	47	20	27	207	104	103	116	56	60	39	17	22	جملة	
Demietta	Urban	382	165	217	70	31	39	312	134	178	208	84	124	122	52	70	حضر	دمياط
	Rural	78	29	49	18	4	14	60	25	35	14	5	9	1	0	1	ريف	
	Total	460	194	266	88	35	53	372	159	213	222	89	133	123	52	71	جملة	
Dakahlia	Urban	1499	648	851	326	128	198	1173	520	653	612	268	344	234	84	150	حضر	الدقهلية
	Rural	762	334	428	193	86	107	569	248	321	142	59	83	41	18	23	ريف	
	Total	2261	982	1279	519	214	305	1742	768	974	754	327	427	275	102	173	جملة	
Sharkia	Urban	1032	481	551	295	137	158	737	344	393	424	194	230	165	66	99	حضر	الشرقية
	Rural	1491	668	823	440	183	257	1051	485	566	262	116	146	51	22	29	ريف	
	Total	2523	1149	1374	735	320	415	1788	829	959	686	310	376	216	88	128	جملة	
Kalyoubia	Urban	1291	530	761	227	104	123	1064	426	638	607	244	363	200	71	129	حضر	القليوبية
	Rural	848	392	456	202	96	106	646	296	350	259	111	148	89	37	52	ريف	
	Total	2139	922	1217	429	200	229	1710	722	988	866	355	511	289	108	181	جملة	

تابع جدول رقم (٢٣) : وفيات المواليد المبكرة والأطفال حديثي الولادة والأطفال الرضع والأطفال من سنة إلى٥سنوات والأطفال دون الخامسة ،وفقاً للمحافظات (حضر/ريف) طبقاً للنوع عام ٢٠١٨

Cont,Table No (23): Early Neonatal , Neonatal , Infant , Child and Under 5 , Mortality According to the Governorates (Urban/Rural) by Sex 2018

Governorates	Sex	وفيات الأطفال دون الخامسة Under Five Mortality			وفيات الأطفال (من سنة – أقل من ٥ سنوات) Child Mortality (One Year to Less than 5 year)			وفيات الأطفال الرضع (أقل من سنة) Infant Mortality			وفيات الأطفال حديثي الولادة (أقل من ٢٨ يوم) Neonatal Mortality (Less than 28 days)			وفيات المواليد المبكرة (أقل من ٧ أيام) Early Neonatal Mortality			النوع	المحافظات
		إجمالي Total	إناث Female	ذكور Male	إجمالي Total	إناث Female	ذكور Male	إجمالي Total	إناث Female	ذكور Male	إجمالي Total	إناث Female	ذكور Male	إجمالي Total	إناث Female	ذكور Male		
Kafr EL sheikh	Urban	584	258	326	133	66	67	451	192	259	245	99	146	73	29	44	حضر	كفر الشيخ
	Rural	498	231	267	142	63	79	356	168	188	103	48	55	18	13	5	ريف	
	Total	1082	489	593	275	129	146	807	360	447	348	147	201	91	42	49	جملة	
Gharbia	Urban	1050	443	607	206	95	111	844	348	496	485	194	291	163	47	116	حضر	الغربية
	Rural	487	242	245	128	63	65	359	179	180	146	70	76	29	10	19	ريف	
	Total	1537	685	852	334	158	176	1203	527	676	631	264	367	192	57	135	جملة	
Menoufia	Urban	1268	549	719	233	97	136	1035	452	583	698	296	402	254	100	154	حضر	المنوفية
	Rural	661	290	371	205	85	120	456	205	251	181	78	103	58	28	30	ريف	
	Total	1929	839	1090	438	182	256	1491	657	834	879	374	505	312	128	184	جملة	
Behera	Urban	1470	641	829	357	160	197	1113	481	632	624	238	386	203	73	130	حضر	البحيرة
	Rural	989	459	530	229	103	126	760	356	404	179	75	104	41	16	25	ريف	
	Total	2459	1100	1359	586	263	323	1873	837	1036	803	313	490	244	89	155	جملة	
Ismailia	Urban	576	253	323	129	57	72	447	196	251	287	122	165	130	53	77	حضر	الاسماعيلية
	Rural	156	75	81	54	23	31	102	52	50	28	15	13	7	5	2	ريف	
	Total	732	328	404	183	80	103	549	248	301	315	137	178	137	58	79	جملة	
Giza	Urban	2257	975	1282	522	224	298	1735	751	984	1027	421	606	367	136	231	حضر	الجيزة
	Rural	1190	526	664	316	121	195	874	405	469	233	105	128	59	27	32	ريف	
	Total	3447	1501	1946	838	345	493	2609	1156	1453	1260	526	734	426	163	263	جملة	
Beni-Suef	Urban	906	397	509	162	74	88	744	323	421	473	205	268	170	74	96	حضر	بني سويف
	Rural	1045	495	550	246	114	132	799	381	418	158	66	92	29	12	17	ريف	
	Total	1951	892	1059	408	188	220	1543	704	839	631	271	360	199	86	113	جملة	
Fayoum	Urban	688	334	354	207	89	118	481	245	236	180	89	91	40	23	17	حضر	الفيوم
	Rural	1044	526	518	277	129	148	767	397	370	107	61	46	8	3	5	ريف	
	Total	1732	860	872	484	218	266	1248	642	606	287	150	137	48	26	22	جملة	
Menia	Urban	1179	529	650	321	150	171	858	379	479	390	168	222	105	44	61	حضر	المنيا
	Rural	2038	1046	992	480	236	244	1558	810	748	290	126	164	47	21	26	ريف	
	Total	3217	1575	1642	801	386	415	2416	1189	1227	680	294	386	152	65	87	جملة	

تابع جدول رقم (٢٣) : وفيات المواليد المبكرة والأطفال حديثي الولادة والأطفال الرضع والأطفال من سنة إلى٥سنوات والأطفال دون الخامسة ،وفقاً للمحافظات (حضر/ريف) طبقاً للنوع عام ٢٠١٨

Cont,Table No (23): Early Neonatal , Neonatal , Infant , Child and Under 5 , Mortality According to the Governorates (Urban/Rural) by Sex 2018

Governorates	Sex	وفيات الأطفال دون الخامسة Under Five Mortality			وفيات الأطفال (من سنة – أقل من ٥ سنوات) Child Mortality (One Year to Less than 5 year)			وفيات الأطفال الرضع (أقل من سنة) Infant Mortality			وفيات الأطفال حديثي الولادة (أقل من ٢٨ يوم) Neonatal Mortality (Less than 28 days)			وفيات المواليد المبكرة (أقل من ٧ أيام) Early Neonatal Mortality			النوع	المحافظات
		إجمالي Total	إناث Female	ذكور Male	إجمالي Total	إناث Female	ذكور Male	إجمالي Total	إناث Female	ذكور Male	إجمالي Total	إناث Female	ذكور Male	إجمالي Total	إناث Female	ذكور Male		
Asyout	Urban	2671	1175	1496	608	283	325	2063	892	1171	1067	435	632	627	252	375	حضر	اسيوط
	Rural	1352	744	608	290	139	151	1062	605	457	245	119	126	43	24	19	ريف	
	Total	4023	1919	2104	898	422	476	3125	1497	1628	1312	554	758	670	276	394	جملة	
Suhag	Urban	930	417	513	257	127	130	673	290	383	292	118	174	120	50	70	حضر	سوهاج
	Rural	1944	991	953	504	244	260	1440	747	693	266	134	132	46	22	24	ريف	
	Total	2874	1408	1466	761	371	390	2113	1037	1076	558	252	306	166	72	94	جملة	
Qena	Urban	816	391	425	169	75	94	647	316	331	433	215	218	199	99	100	حضر	قنا
	Rural	1192	604	588	299	140	159	893	464	429	211	104	107	40	20	20	ريف	
	Total	2008	995	1013	468	215	253	1540	780	760	644	319	325	239	119	120	جملة	
Aswan	Urban	504	204	300	114	38	76	390	166	224	227	86	141	74	28	46	حضر	اسوان
	Rural	194	90	104	62	24	38	132	66	66	26	9	17	6	5	1	ريف	
	Total	698	294	404	176	62	114	522	232	290	253	95	158	80	33	47	جملة	
Luxor	Urban	395	179	216	93	39	54	302	140	162	169	68	101	83	32	51	حضر	الأقصر
	Rural	185	92	93	63	29	34	122	63	59	38	22	16	7	2	5	ريف	
	Total	580	271	309	156	68	88	424	203	221	207	90	117	90	34	56	جملة	
Red Sea	Urban	134	59	75	33	19	14	101	40	61	63	22	41	42	13	29	حضر	البحر الأحمر
	Rural	0	0	0	0	0	0	0	0	0	0	0	0	0	0	0	ريف	
	Total	134	59	75	33	19	14	101	40	61	63	22	41	42	13	29	جملة	
ELWadi ELGidid	Urban	65	34	31	10	5	5	55	29	26	36	17	19	17	7	10	حضر	الوادي الجديد
	Rural	27	12	15	11	5	6	16	7	9	6	4	2	2	1	1	ريف	
	Total	92	46	46	21	10	11	71	36	35	42	21	21	19	8	11	جملة	
Matrouh	Urban	306	146	160	73	41	32	233	105	128	82	34	48	26	13	13	حضر	مطروح
	Rural	80	37	43	17	7	10	63	30	33	15	7	8	9	5	4	ريف	
	Total	386	183	203	90	48	42	296	135	161	97	41	56	35	18	17	جملة	
North Sinai	Urban	157	80	77	37	16	21	120	64	56	70	33	37	30	13	17	حضر	شمال سيناء
	Rural	32	14	18	14	8	6	18	6	12	4	1	3	0	0	0	ريف	
	Total	189	94	95	51	24	27	138	70	68	74	34	40	30	13	17	جملة	
South Sinai	Urban	57	26	31	19	5	14	38	21	17	21	14	7	15	8	7	حضر	جنوب سيناء
	Rural	1	0	1	1	0	1	0	0	0	0	0	0	0	0	0	ريف	
	Total	58	26	32	20	5	15	38	21	17	21	14	7	15	8	7	جملة	

جدول رقم (٢٤) :معدلات وفيات المواليد المبكرة والأطفال حديثي الولادة والأطفال الرضع

والأطفال دون الخامسة طبقا للمحافظات عام ٢٠١٨

Table No (24) : Early Neonatal , Neonatal , Infant and Under Five Mortality Rates by Governorate, 2018

Governorate	وفيات الاطفال دون الخامسة Under Five Mortality		وفيات الأطفال الرضع (أقل من سنة) Infant Mortality (Less than one year)		وفيات الأطفال حديثي الولادة (أقل من ٢٨ يوم) Neonatal Mortality		وفيات المواليد المبكرة (أقل من ٧ أيام) Early Neonatal Mortality		المحافظة
	المعدل بالالف Rate (per 1000)	العدد No.	المعدل بالالف Rate (per 1000)	العدد No.	المعدل بالالف Rate (per 1000)	العدد No.	المعدل بالالف Rate (per 1000)	العدد No.	
Total	**20.0**	**47654**	**15.4**	**36734**	**7.2**	**17230**	**3.0**	**7101**	الإجمالى
Cairo	33.8	7473	26.7	5900	16.2	3588	8.5	1870	القاهرة
Alexandria	27.7	3176	23.6	2714	15.4	1768	8.9	1027	الإسكندرية
Port-Said	18.7	240	15.1	194	9.7	125	5.8	75	بورسعيد
Suez	16.2	254	13.2	207	7.4	116	2.5	39	السويس
Demietta	14.1	460	11.4	372	6.8	222	3.8	123	دمياط
Dakahlia	16.0	2261	12.3	1742	5.3	754	1.9	275	الدقهلية
Sharkia	14.9	2523	10.6	1788	4.1	686	1.3	216	الشرقية
Kalyoubia	18.2	2139	14.5	1710	7.4	866	2.5	289	القليوبية
Kafr EL sheikh	13.1	1082	9.8	807	4.2	348	1.1	91	كفر الشيخ
Gharbia	13.9	1537	10.9	1203	5.7	631	1.7	192	الغربية
Menoufia	19.0	1929	14.7	1491	8.6	879	3.1	312	المنوفية
Behera	15.6	2459	11.9	1873	5.1	803	1.5	244	البحيرة
Ismailia	20.8	732	15.6	549	9.0	315	3.9	137	الإسماعيلية
Giza	16.9	3447	12.8	2609	6.2	1260	2.1	426	الجيزة
Beni-Suef	21.6	1951	17.0	1543	7.0	631	2.2	199	بنى سويف
Fayoum	18.1	1732	13.0	1248	3.0	287	0.5	48	الفيوم
Menia	19.5	3217	14.7	2416	4.1	680	0.9	152	المنيا
Asyout	28.4	4023	22.1	3125	9.3	1312	4.7	670	اسيوط
Suhag	18.6	2874	13.7	2113	3.6	558	1.1	166	سوهاج
Qena	21.0	2008	16.1	1540	6.7	644	2.5	239	قنا
Aswan	17.5	698	13.1	522	6.3	253	2.0	80	اسوان
Luxor	17.4	580	12.7	424	6.2	207	2.7	90	الاقصر
Red Sea	15.0	134	11.3	101	7.0	63	4.7	42	البحر الاحمر
ELWadi ELGidid	17.8	92	13.8	71	8.1	42	3.7	19	الوادى الجديد
Matrouh	16.5	386	12.7	296	4.2	97	1.5	35	مطروح
North Sinai	20.6	189	15.0	138	8.1	74	3.3	30	شمال سيناء
South Sinai	19.2	58	12.6	38	6.9	21	5.0	15	جنوب سيناء

جدول رقم (٢٥) : معدل وفيات الأطفال دون الخامسة بالمحافظات خلال الفترة (٢٠٠٩ – ٢٠١٨)

Table No (25) :Under 5 Mortality Rate by Governorates (2009-2018)

Rate Per 1000 Live Birth

المعدل لكل ١٠٠٠ مولود حي

Year / Governorates	2018 جملة Total	2018 ريف Rural	2018 حضر Urban	2017	2016	2015	2014	2013	2012	2011	2010	2009	السنة / المحافظات
Total	**20.0**	**14.6**	**24.9**	**19.5**	**19.6**	**20.3**	**18.9**	**19.1**	**19.7**	**19.1**	**18.7**	**16.9**	إجمالـــي الجمهـورية
Cairo	33.8	0.0	33.8	32.1	31.7	33.0	31.1	30.2	31.1	31.7	25.4	22.2	القـــاهرة
Alexandria	27.7	15.5	29.3	27.6	28.3	29.6	26.6	24.3	20.4	20.2	21.5	20.0	الإسكندرية
Port-Said	18.7	0.0	18.7	15.8	15.9	15.1	16.9	15.4	18.0	18.1	19.0	16.0	بورسعيـــد
Suez	16.2	0.0	16.2	15.9	15.4	15.8	14.1	13.8	18.1	12.4	15.8	13.5	السويـــس
Demietta	14.1	6.1	19.3	14.4	14.5	15.5	15.9	15.0	14.8	13.3	13.0	11.4	دميـــاط
Dakahlia	16.0	14.4	16.9	15.6	15.4	15.3	15.1	16.5	16.4	15.6	14.0	14.5	الدقهلـية
Sharkia	14.9	15.2	14.5	13.8	14.0	15.4	14.4	14.7	15.6	15.7	16.2	16.1	الشرقيـــة
Kalyoubia	18.2	13.9	22.7	16.4	16.3	17.0	15.9	13.8	15.1	14.7	14.5	11.8	القليوبيـــة
Kafr EL sheikh	13.1	9.3	20.4	13.8	14.0	14.1	12.6	13.0	14.5	13.1	11.7	10.7	كفر الشيـــخ
Gharbia	13.9	11.4	15.4	15.5	16.5	15.8	14.1	14.8	15.5	14.2	12.9	12.0	الغربيـــة
Menoufia	19.0	10.7	31.8	17.7	16.6	17.9	16.5	16.7	15.8	16.1	14.6	13.4	المنوفيـــة
Behera	15.6	12.2	19.0	14.6	14.6	15.0	13.8	13.4	12.7	12.9	12.1	10.0	البحـــيرة
Ismailia	20.8	12.8	25.0	19.9	18.1	20.6	15.9	17.3	17.6	17.3	16.7	17.0	الإسماعيلـية
Giza	16.9	13.0	20.2	16.4	16.2	16.6	15.4	14.7	13.7	11.9	14.1	14.1	الجيـــزة

تابع جدول رقم (٢٥) : معدلات وفيات الأطفال دون الخامسة بالمحافظات خلال الفترة (٢٠٠٩ – ٢٠١٨)

Cont,Table No (25) :Under 5 Mortality Rates by Governorates (2009-2017)

Rate Per 1000 Live Birth

المعدل لكل ١٠٠٠ مولود حي

Year / Governorates	2018 جملة Total	2018 ريف Rural	2018 حضر Urban	2017	2016	2015	2014	2013	2012	2011	2010	2009	السنة / المحافظات
Beni-Suef	21.6	19.8	24.1	21.5	22.0	22.5	21.6	23.5	26.2	22.9	25.9	21.6	بني سويف
Fayoum	18.1	15.3	24.8	18.6	18.3	18.7	18.5	18.1	20.2	18.9	18.5	17.0	الفيوم
Menia	19.5	17.6	24.3	19.4	20.5	20.2	18.7	21.0	19.6	19.2	23.9	20.3	المنيا
Asyout	28.4	16.3	45.4	28.7	30.1	32.8	30.5	30.4	36.3	34.0	36.3	33.5	اسيوط
Suhag	18.6	16.4	25.9	18.7	19.5	19.7	18.2	20.0	24.4	23.8	21.9	20.3	سوهاج
Qena	21.0	15.0	51.0	19.9	19.7	20.8	18.1	19.6	19.7	20.7	22.3	20.3	قنا
Aswan	17.5	32.1	14.9	14.2	13.9	15.3	15.8	17.0	15.9	17.1	16.0	10.7	اسوان
Luxor	17.4	11.0	23.8	17.6	19.2	20.7	18.1	19.2	20.4	21.7	18.7	20.6	الأقصر
Red Sea	15.0	0.0	15.0	14.0	13.4	15.0	14.4	14.5	13.5	12.6	16.9	17.1	البحر الأحمر
ELWadi ELGidid	17.8	90.3	13.4	13.3	13.6	15.8	13.4	17.9	16.2	15.3	19.4	24.0	الوادي الجديد
Matrouh	16.5	11.0	19.0	14.8	15.6	19.0	15.5	20.1	18.5	18.0	11.6	8.6	مطروح
North Sinai	20.6	9.2	27.6	30.7	24.7	25.7	21.7	25.7	19.8	20.8	25.3	22.7	شمال سيناء
South Sinai	19.2	3.1	21.1	14.0	24.0	15.1	17.2	15.9	18.4	17.9	19.6	17.6	جنوب سيناء

تطور معدل وفيات الأطفال دون الخامسة خلال الفترة (٢٠٠٩-٢٠١٨)

(Trend of Under 5 Mortality Rates Through (2009-2018

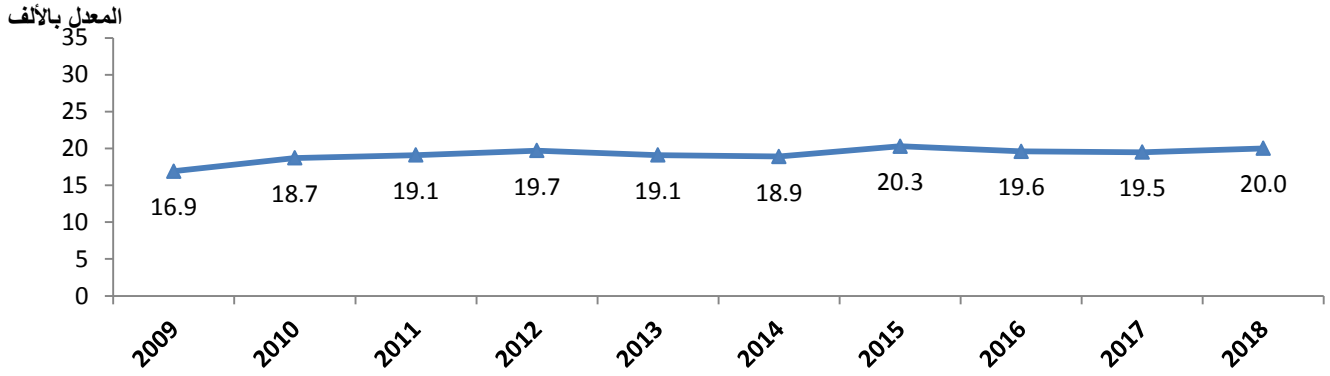

معدل وفيات الأطفال دون الخامسة طبقاً للمحافظات عام ٢٠١٨

Under 5 Mortality Rates According to the Governorates 2018

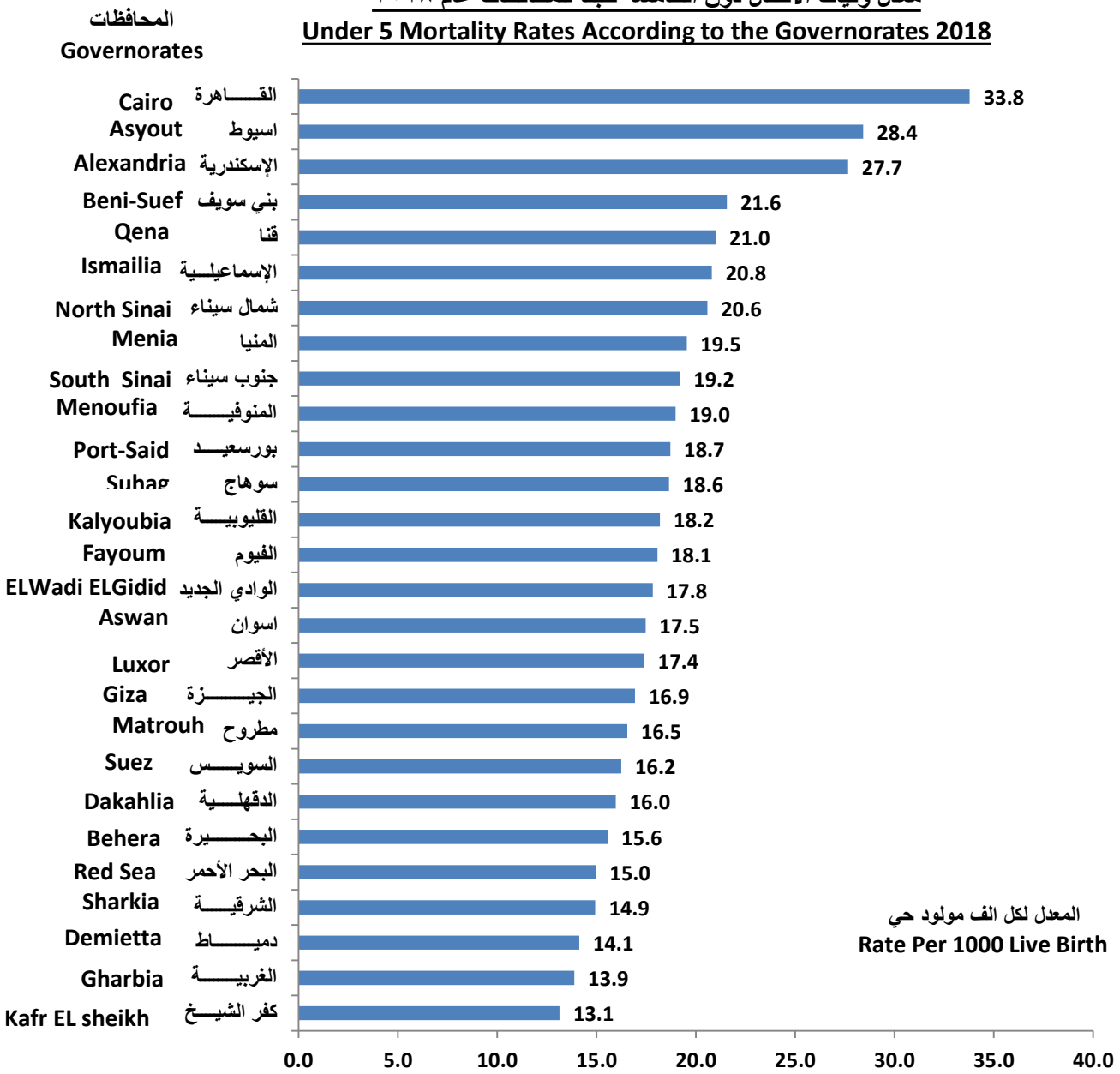

الباب الثالث: الوفيات

الفصل الثالث: وفيات الإصابات

(الأسباب الخارجية للوفاة)

Part 3: Deaths

Section 3 Injuries Mortality

(External Causes of Death)

جدول رقم (٢٦) : النسبة المئوية لوفيات الإصابات لإجمالي الوفيات طبقا للمحافظات عام ٢٠١٨

Table No (26) : Percentage of Injuries Mortality by Governorate 2018

Governorate	(%)	وفيات الاصابات Injuries Mortality	الوفيات العامة General Mortality	المحافظة
Total	**3.1**	**17536**	**560308**	الاجمالى
Cairo	2.9	2592	88938	القاهرة
Alexandria	3.9	1598	41051	الأسكندرية
Port-Said	0.6	29	4683	بورسعيد
Suez	6.5	246	3780	السويس
Demietta	3.6	336	9334	دمياط
Dakahlia	2.6	1008	38788	الدقهلية
Sharkia	2.1	777	37393	الشرقية
Kalyoubia	2.2	612	28152	القليوبية
Kafr EL sheikh	1.6	280	17306	كفر الشيخ
Gharbia	1.9	564	30465	الغربية
Menoufia	1.4	339	24330	المنوفية
Behera	4.1	1274	30773	البحيرة
Ismailia	7.1	558	7907	الإسماعيلية
Giza	3.8	1775	47282	الجيزة
Beni-Suef	2.7	417	15586	بنى سويف
Fayoum	2.1	299	14482	الفيوم
Menia	3.1	821	26741	المنيا
Asyout	4.9	1332	26914	أسيوط
Suhag	3.1	786	25488	سوهاج
Qena	2.0	354	17332	قنا
Aswan	3.1	256	8279	أسوان
Luxor	3.3	239	7280	الأقصر
Red Sea	13.9	251	1810	البحر الاحمر
ELWadi ELGidid	3.9	44	1135	الوادى الجديد
Matrouh	12.9	342	2642	مطروح
North Sinai	16.4	287	1750	شمال سيناء
South Sinai	17.5	120	687	جنوب سيناء

النسبة المئوية لوفيات الإصابات لإجمالي الوفيات طبقا للمحافظات ٢٠١٨

Percentage of Injuries Mortality According to the Governorates 2018

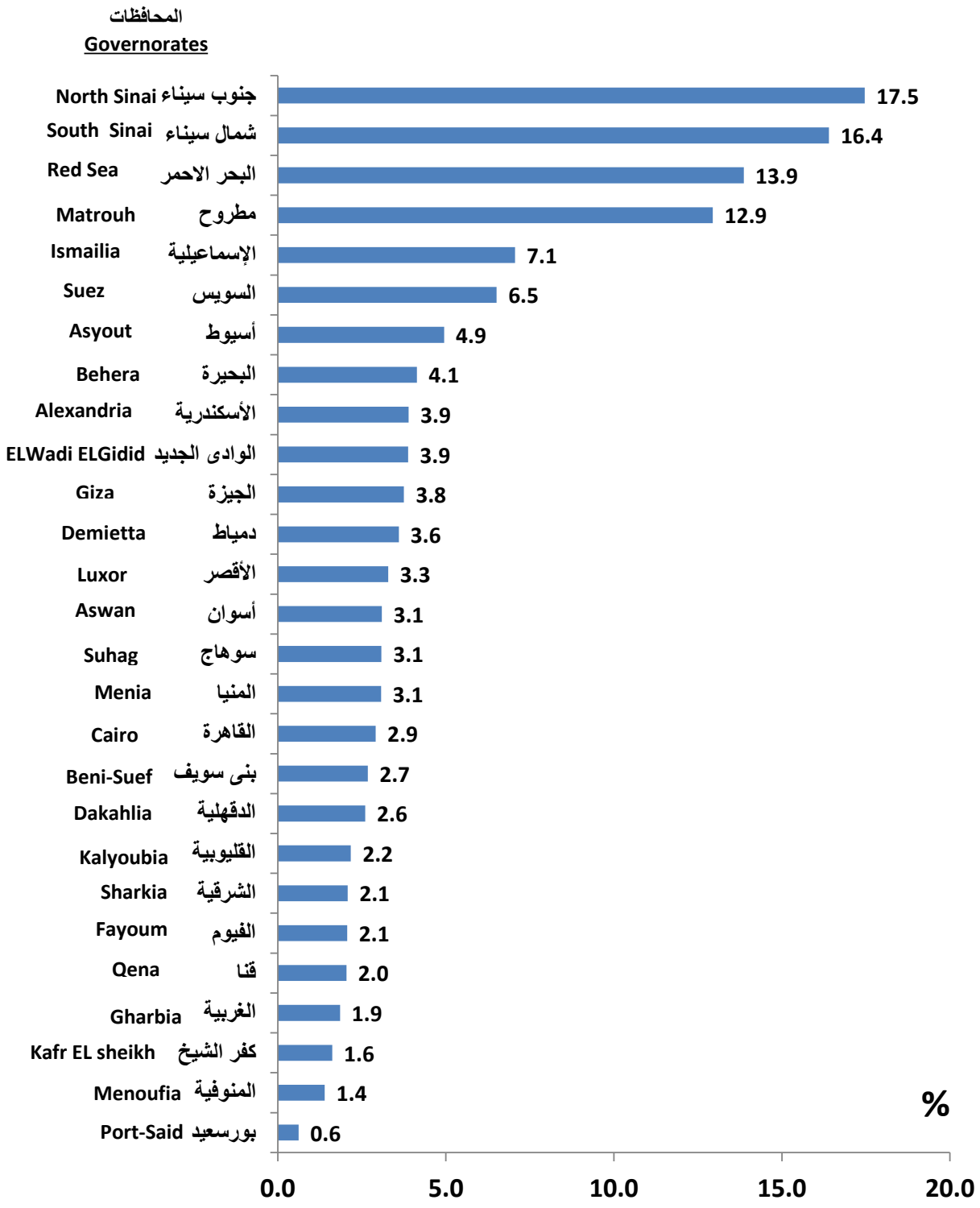

جدول رقم (٢٧) : أعداد وفيات الاصابات طبقا للمحافظات وفئات السن عام٢٠١٨

Table No (27) : Injuries Mortality by Governorates and Age 2018

Governorate	Total	+65	-55	-45	-35	-25	-15	-5	اقل من ٥ سنوات Less Than 5	المحافظة
Total	**17536**	**1790**	**1647**	**1732**	**1915**	**2798**	**3603**	**2015**	**2036**	الاجمالى
Cairo	**2592**	374	334	299	303	454	457	166	205	القاهرة
Alexandria	**1598**	227	175	164	166	257	341	140	128	الأسكندرية
Port-Said	**29**	2	1	5	3	1	5	4	8	بورسعيد
Suez	**246**	11	17	20	32	49	89	10	18	السويس
Demietta	**336**	27	34	34	32	60	95	31	23	دمياط
Dakahlia	**1008**	163	116	95	86	138	210	109	91	الدقهلية
Sharkia	**777**	59	60	63	105	121	155	115	99	الشرقية
Kalyoubia	**612**	50	49	62	85	88	139	82	57	القليوبية
Kafr EL sheikh	**280**	24	20	23	34	32	51	50	46	كفر الشيخ
Gharbia	**564**	69	55	61	52	83	114	67	63	الغربية
Menoufia	**339**	28	25	29	26	34	61	63	73	المنوفية
Behera	**1274**	81	110	138	152	217	240	150	186	البحيرة
Ismailia	**558**	25	37	54	79	113	126	56	68	الإسماعيلية
Giza	**1775**	161	189	196	244	293	309	177	206	الجيزة
Beni-Suef	**417**	24	27	46	30	68	107	47	68	بنى سويف
Fayoum	**299**	19	15	17	30	32	52	59	75	الفيوم
Menia	**821**	70	48	76	63	126	162	157	119	المنيا
Asyout	**1332**	126	109	119	129	205	269	187	188	أسيوط
Suhag	**786**	76	64	64	61	106	150	133	132	سوهاج
Qena	**354**	27	29	32	35	45	77	53	56	قنا
Aswan	**256**	32	16	24	24	53	58	25	24	أسوان
Luxor	**239**	36	29	14	22	30	45	27	36	الأقصر
Red Sea	**251**	34	26	34	27	49	47	22	12	البحر الاحمر
ELWadi ELGidid	**44**	0	2	2	5	11	19	2	3	الوادى الجديد
Matrouh	**342**	13	34	29	49	72	84	42	19	مطروح
North Sinai	**287**	22	15	17	27	38	118	31	19	شمال سيناء
South Sinai	**120**	10	11	15	14	23	23	10	14	جنوب سيناء

التوزيع النسبي لوفيات الإصابات طبقاً لمحافظات الجمهورية ٢٠١٨

Percent Distribution of Injuries Mortality by Governorates 2018

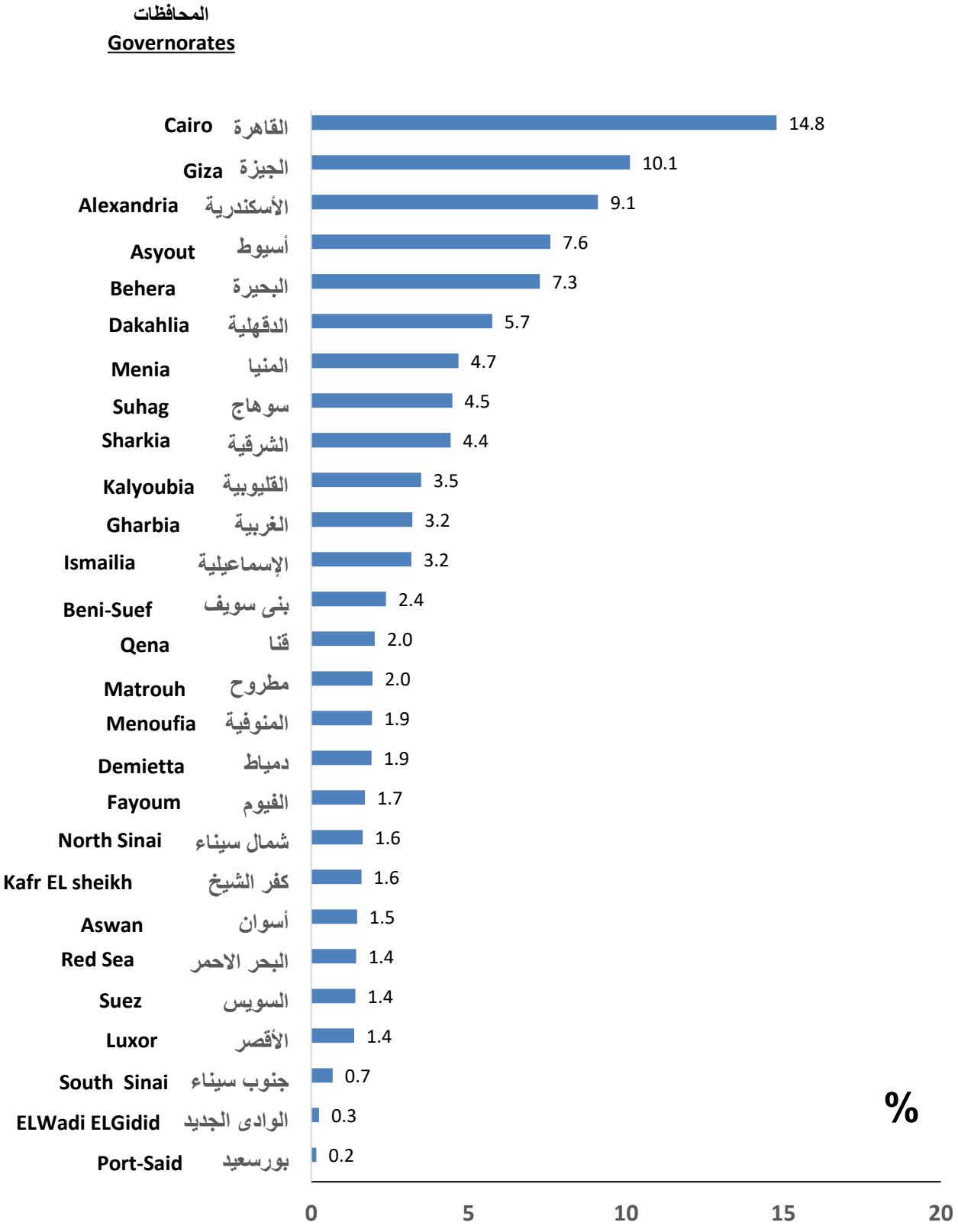

جدول رقم (٢٨) : وفيات اصابات حوادث الطرق طبقا للمحافظات وفئات السن عام ٢٠١٨

Table No (28) : Road Accidents Mortality by Governorates and Age Groups 2018

Governorate	Total	+65	-55	-45	-35	-25	-15	-5	اقل من ٥ سنوات Less Than 5	المحافظة
Total	**6760**	**651**	**748**	**785**	**860**	**1233**	**1346**	**618**	**519**	الاجمالى
Cairo	**1320**	152	181	159	175	264	265	78	46	القاهرة
Alexandria	**706**	93	101	86	84	126	133	51	32	الأسكندرية
Port-Said	**11**	1	1	2	2	1	3	0	1	بورسعيد
Suez	**67**	2	4	7	13	21	17	1	2	السويس
Demietta	**213**	19	28	22	21	37	54	22	10	دمياط
Dakahlia	**524**	107	77	44	44	68	113	40	31	الدقهلية
Sharkia	**337**	26	31	37	44	62	79	30	28	الشرقية
Kalyoubia	**140**	13	18	17	23	22	30	11	6	القليوبية
Kafr EL sheikh	**122**	6	5	14	28	14	19	21	15	كفر الشيخ
Gharbia	**156**	11	13	20	17	27	31	20	17	الغربية
Menoufia	**98**	3	10	12	6	12	19	14	22	المنوفية
Behera	**683**	51	71	92	104	122	115	62	66	البحيرة
Ismailia	**147**	5	12	21	21	24	31	13	20	الإسماعيلية
Giza	**658**	50	50	72	106	134	124	61	61	الجيزة
Beni-Suef	**76**	1	9	17	9	18	11	8	3	بنى سويف
Fayoum	**19**	1	2	2	2	0	5	2	5	الفيوم
Menia	**215**	14	15	27	21	48	39	26	25	المنيا
Asyout	**361**	31	30	36	40	67	67	47	43	أسيوط
Suhag	**337**	31	33	32	30	52	66	51	42	سوهاج
Qena	**156**	11	14	14	18	18	40	22	19	قنا
Aswan	**87**	3	4	13	11	29	19	6	2	أسوان
Luxor	**78**	5	12	5	10	12	15	10	9	الأقصر
Red Sea	**104**	5	11	16	11	24	21	12	4	البحر الاحمر
ELWadi ELGidid	**18**	0	2	2	3	5	6	0	0	الوادى الجديد
Matrouh	**53**	5	9	7	8	15	7	2	0	مطروح
North Sinai	**26**	3	0	2	5	2	5	4	5	شمال سيناء
South Sinai	**48**	2	5	7	4	9	12	4	5	جنوب سيناء

التوزيع النسبي لوفيات حوادث الطرق طبقاً لمحافظات الجمهورية ٢٠١٨

Percent Distribution of Road Accidents Mortality by the Governorates 2018

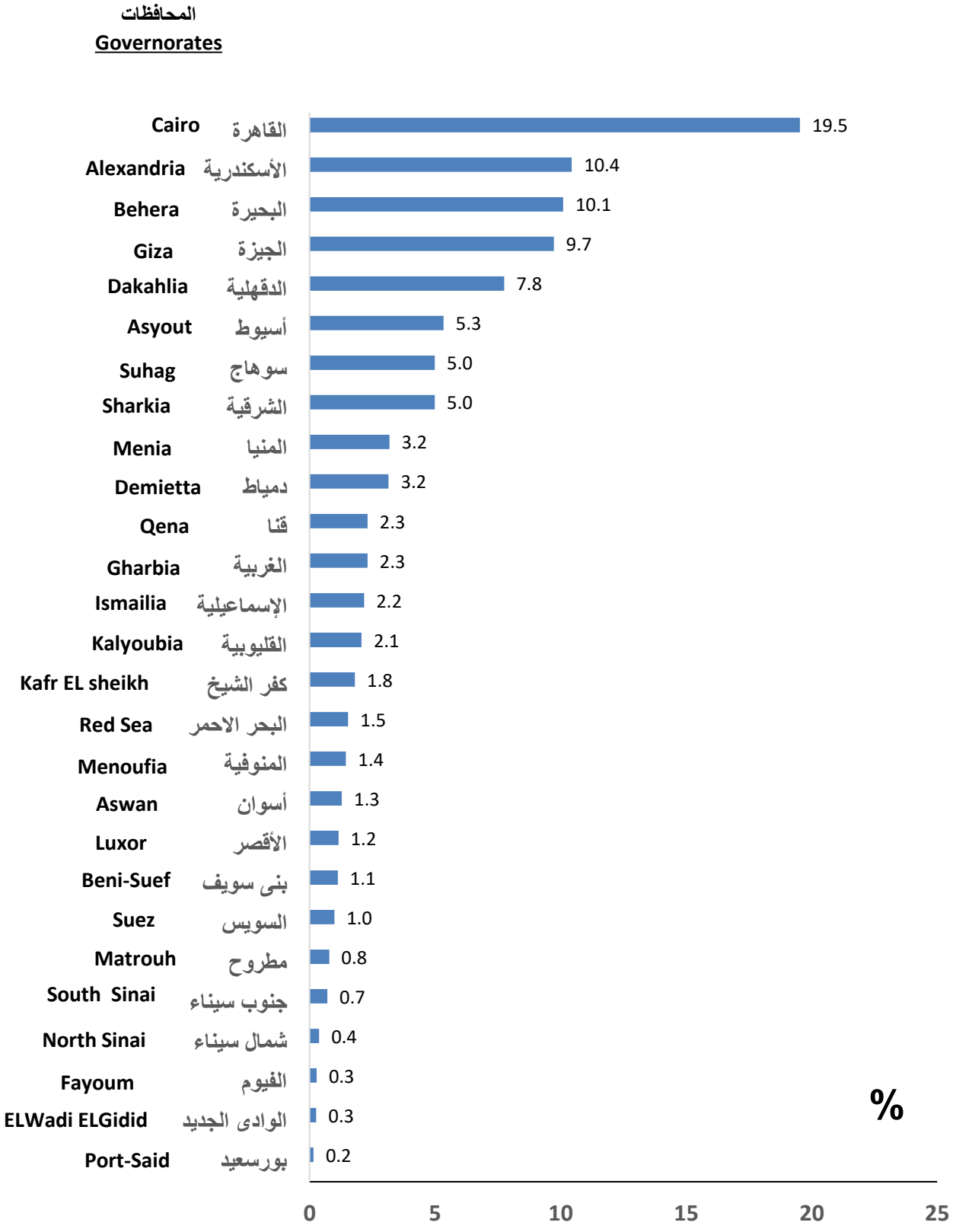

جدول رقم (٢٩) : وفيات الاصابات عدا وفيات حوادث الطرق طبقاً للمحافظات وفئات السن عام ٢٠١٨

Table No (29) : Injuries Mortality Except the Road Accidents Mortality by Governorates and Age 2018

Governorate	Total	+65	-55	-45	-35	-25	-15	-5	اقل من ٥سنوات Less Than 5	المحافظة
Total	**10776**	**1139**	**899**	**947**	**1055**	**1565**	**2257**	**1397**	**1517**	الاجمالى
Cairo	**1272**	222	153	140	128	190	192	88	159	القاهرة
Alexandria	**892**	134	74	78	82	131	208	89	96	الأسكندرية
Port-Said	**18**	1	0	3	1	0	2	4	7	بورسعيد
Suez	**179**	9	13	13	19	28	72	9	16	السويس
Demietta	**123**	8	6	12	11	23	41	9	13	دمياط
Dakahlia	**484**	56	39	51	42	70	97	69	60	الدقهلية
Sharkia	**440**	33	29	26	61	59	76	85	71	الشرقية
Kalyoubia	**472**	37	31	45	62	66	109	71	51	القليوبية
Kafr EL sheikh	**158**	18	15	9	6	18	32	29	31	كفر الشيخ
Gharbia	**408**	58	42	41	35	56	83	47	46	الغربية
Menoufia	**241**	25	15	17	20	22	42	49	51	المنوفية
Behera	**591**	30	39	46	48	95	125	88	120	البحيرة
Ismailia	**411**	20	25	33	58	89	95	43	48	الإسماعيلية
Giza	**1117**	111	139	124	138	159	185	116	145	الجيزة
Beni-Suef	**341**	23	18	29	21	50	96	39	65	بنى سويف
Fayoum	**280**	18	13	15	28	32	47	57	70	الفيوم
Menia	**606**	56	33	49	42	78	123	131	94	المنيا
Asyout	**971**	95	79	83	89	138	202	140	145	أسيوط
Suhag	**449**	45	31	32	31	54	84	82	90	سوهاج
Qena	**198**	16	15	18	17	27	37	31	37	قنا
Aswan	**169**	29	12	11	13	24	39	19	22	أسوان
Luxor	**161**	31	17	9	12	18	30	17	27	الأقصر
Red Sea	**147**	29	15	18	16	25	26	10	8	البحر الاحمر
ELWadi ELGidid	**26**	0	0	0	2	6	13	2	3	الوادى الجديد
Matrouh	**289**	8	25	22	41	57	77	40	19	مطروح
North Sinai	**261**	19	15	15	22	36	113	27	14	شمال سيناء
South Sinai	**72**	8	6	8	10	14	11	6	9	جنوب سيناء

جدول رقم (٣٠) : وفيات الاصابات طبقا لنوع الاصابة وفئات السن عام ٢٠١٨

Table No (30) : Injuries Mortality by Type of Injury and Age 2018

Type of Injury	الجملة Total	65+	-55	-45	-35	-25	-15	-5	اقل من ٥ سنوات Less Than 5	نوع الإصابة
Total	**17536**	**1790**	**1647**	**1732**	**1915**	**2798**	**3603**	**2015**	**2036**	الاجمالى
Road Accidents	**6760**	651	748	785	860	1,233	1346	618	519	حوادث الطرق
Water transport accidents	**37**	1	2	0	3	5	13	10	3	حواد النقل المائى
Falls accidents	**1337**	128	110	114	125	213	207	161	279	حوادث السقوط
Exposure to inanimate and animate mechanical forces	**397**	45	24	41	44	67	105	39	32	حوادث التعرض لقوى ميكانيكية حية /غير حية
Accidental drowning and submersion	**1218**	46	31	41	54	104	372	311	259	حوادث الغرق والغمر في الماء بدون قصد
Accidental threats to breathing	**79**	4	5	5	6	16	12	9	22	حوادث الاختناق
Exposure to electric current radiation and extreme ambient temperature and pressure	**710**	10	16	39	83	169	181	118	94	حوادث التعرض لصعق كهربائى ،عوامل فيزيائية ،عوامل بيئية
Exposure to smoke,fire and flames	**209**	19	16	21	22	29	30	27	45	التعرض لحرارة ومواد ساخنة
Contact with venomous animals and plants	**15**	2	0	1	2	0	3	5	2	التعرض لحيوانات او نباتات سامة
Exposure to forces of nature	**24**	9	2	0	2	2	2	2	5	التعرض لقوى طبيعية
Accidental poisoning by and exposure to noxious substances	**88**	4	7	9	4	16	30	7	11	تسمم عارض بكيماويات
Intentional self-harm	**89**	3	8	13	11	20	26	5	3	حوادث ناجمه عن اذى شخصى متعمد بوسائل متعمدة
Assault	**903**	41	52	84	88	190	258	110	80	الاعتداءات باساليب مختلفة
others	**5670**	827	626	579	611	734	1018	593	682	اخرى

جدول رقم (٣١) : وفيات الاصابات وفقاً لنوع الإصابة طبقاً لمحافظات الجمهورية والنوع عام ٢٠١٨

Table No (31) : Injuries Mortality According to the Type of Injury by Governorates and Sex 2018

Urban Governorates — **المحافظات الحضرية**

Governorate / المحافظة	السويس Suez			بورسعيد Port-Said			الإسكندرية Alexandria			القاهرة Cairo			المحافظة
Sex / النوع — Type of Injury / نوع الاصابة	جمله Total	إناث Female	ذكور Male	جمله Total	إناث Female	ذكور Male	جمله Total	إناث Female	ذكور Male	جمله Total	إناث Female	ذكور Male	النوع / نوع الاصابة
Total	**246**	**34**	**212**	**29**	**5**	**24**	**1598**	**336**	**1262**	**2592**	**610**	**1982**	الاجمالى
Road Accidents	**67**	15	52	**11**	1	10	**706**	130	576	**1320**	233	1087	حوادث الطرق (النقل)
Water transport accidents	**1**	1	0	**0**	0	0	**0**	0	0	**0**	0	0	حواد النقل المائى
Falls accidents	**8**	1	7	**1**	0	1	**194**	39	155	**167**	31	136	حوادث السقوط
Exposure to inanimate and animate mechanical forces	**35**	0	35	**0**	0	0	**28**	4	24	**55**	25	30	حوادث التعرض لقوى ميكانيكية حيه /غير حيه
Accidental drowning and submersion	**17**	2	15	**10**	3	7	**133**	11	122	**18**	1	17	حوادث الغرق والغمر في الماء بدون قصد
Accidental threats to breathing	**1**	0	1	**2**	1	1	**2**	2	0	**8**	4	4	حوادث الاختناق
Exposure to electric current radiation and extreme ambient temperature and pressure	**13**	2	11	**2**	0	2	**56**	13	43	**39**	7	32	حوادث التعرض لصعق كهربائى ، عوامل فيزيائية ،عوامل بيئية
Exposure to smoke,fire and flames	**1**	0	1	**0**	0	0	**3**	1	2	**68**	27	41	التعرض لحرارة ومواد ساخنه
Contact with venomous animals or plants	**0**	0	0	**0**	0	0	**0**	0	0	**0**	0	0	التعرض لحيوانات او نباتات سامه
Exposure to forces of nature	**2**	0	2	**0**	0	0	**0**	0	0	**0**	0	0	التعرض لقوى طبيعية
Accidental poisoning by and exposure to noxious substances	**0**	0	0	**0**	0	0	**0**	0	0	**14**	7	7	تسمم عارض بكيماويات
Intentional self-harm	**1**	0	1	**2**	0	2	**2**	0	2	**1**	0	1	حوادث ناجمه عن اذى شخصى متعمد بوسائل متعمدة
Assault	**4**	0	4	**0**	0	0	**30**	5	25	**149**	25	124	الاعتداءات باساليب مختلفة
others	**96**	13	83	**1**	0	1	**444**	131	313	**753**	250	503	اخرى

تابع جدول رقم (٣١) : وفيات الاصابات وفقاً لنوع الإصابة طبقاً لمحافظات الجمهورية والنوع عام ٢٠١٨

Cont,Table No (31) : Injuries Mortality According to the Type of Injury by Governorates and Sex 2018

Lower Egypt Governorates — **محافظات الوجه البحري**

Governorate	كفر الشيخ			القليوبية			الشرقية			الدقهلية			دمياط			المحافظة
	Kafr El-Sheikh			Kalyoubia			Sharkia			Dakahlia			Demietta			
Sex / Type of Injury	جمله	إناث	ذكور	جمله	إناث	ذكور	جمله	إناث	ذكور	جمله	إناث	ذكور	جمله	إناث	ذكور	النوع / نوع الاصابة
	Total	Female	Male	Total	Female	Male	Total	Female	Male	Total	Female	Male	Total	Female	Male	
Total	**280**	**63**	**217**	**612**	**115**	**497**	**777**	**176**	**601**	**1008**	**221**	**787**	**336**	**54**	**282**	الاجمالى
Road Accidents	122	**25**	97	**140**	27	113	**337**	64	273	**524**	106	418	**213**	27	186	حوادث الطرق (النقل)
Water transport accidents	4	**0**	4	**1**	0	1	**7**	7	0	**1**	0	1	**0**	0	0	حواد النقل المائى
Falls accidents	25	**5**	20	**33**	8	25	**31**	10	21	**140**	28	112	**34**	7	27	حوادث السقوط
Exposure to inanimate and animate mechanical forces	2	**1**	1	**7**	2	5	**16**	0	16	**4**	1	3	**5**	0	5	حوادث التعرض لقوى ميكانيكية حيه /غير حيه
Accidental drowning and submersion	46	**5**	41	**48**	6	42	**46**	10	36	**43**	3	40	**51**	6	45	حوادث الغرق والغمر في الماء بدون قصد
Accidental threats to breathing	0	**0**	0	**0**	0	0	**1**	0	1	**1**	0	1	**4**	3	1	حوادث الاختناق
Exposure to electric current radiation and extreme ambient temperature and pressure	8	**0**	8	**22**	7	15	**18**	2	16	**14**	3	11	**2**	0	2	حوادث التعرض لصعق كهربائى ، عوامل فيزيائية ،عوامل بيئية
Exposure to smoke,fire and flames	0	**0**	0	**1**	0	1	**3**	1	2	**0**	0	0	**1**	1	0	التعرض لحرارة ومواد ساخنه
Contact with venomous animals and plants	0	**0**	0	**0**	0	0	**0**	0	0	**0**	0	0	**0**	0	0	التعرض لحيوانات او نباتات سامه
Exposure to forces of nature	3	**1**	2	**1**	0	1	**2**	1	1	**0**	0	0	**0**	0	0	التعرض لقوى طبيعية
Accidental poisoning by and exposure to noxious substances	2	**2**	0	**1**	0	1	**1**	1	0	**3**	2	1	**0**	0	0	تسمم عارض بكيماويات
Intentional self-harm	0	**0**	0	**1**	1	0	**2**	0	2	**2**	1	1	**2**	2	0	حوادث ناجمه عن اذى شخصى متعمد بوسائل متعمدة
Assault	2	**2**	0	**7**	3	4	**16**	2	14	**68**	4	64	**1**	1	0	الاعتداءات باساليب مختلفة
others	66	**22**	44	**350**	61	289	**297**	78	219	**208**	73	135	**23**	7	16	اخرى

تابع جدول رقم (٣١) : وفيات الاصابات وفقاً لنوع الإصابة طبقاً لمحافظات الجمهورية والنوع عام ٢٠١٨

Cont,Table No (31) : Injuries Mortality According to the Type of Injury by Governorates and Sex 2018

Cont, Lower Egypt Governorates — **تابع محافظات الوجه البحري**

Governorate	الاسماعيلية Ismailia			البحيرة Behera			المنوفية Menoufia			الغربية Gharbia			المحافظة
Sex / Type of Injury	جمله Total	إناث Female	ذكور Male	جمله Total	إناث Female	ذكور Male	جمله Total	إناث Female	ذكور Male	جمله Total	إناث Female	ذكور Male	النوع / نوع الاصابة
Total	**558**	**108**	**450**	**1274**	**292**	**982**	**339**	**74**	**265**	**564**	**149**	**415**	الاجمالى
Road Accidents	**147**	29	118	**683**	144	539	**98**	22	76	**156**	30	126	حوادث الطرق (النقل)
Water transport accidents	**0**	0	0	**0**	0	0	**0**	0	0	**0**	0	0	حواد النقل المائى
Falls accidents	**24**	7	17	**87**	18	69	**18**	4	14	**52**	19	33	حوادث السقوط
Exposure to inanimate and animate mechanical forces	**14**	0	14	**9**	1	8	**7**	0	7	**19**	5	14	حوادث التعرض لقوى ميكانيكية حيه /غير حيه
Accidental drowning and submersion	**41**	6	35	**140**	36	104	**21**	4	17	**36**	5	31	حوادث الغرق والغمر في الماء بدون قصد
Accidental threats to breathing	**2**	0	2	**0**	0	0	**1**	1	0	**8**	3	5	حوادث الاختناق
Exposure to electric current radiation and extreme ambient temperature and pressure	**26**	5	21	**58**	10	48	**16**	6	10	**25**	2	23	حوادث التعرض لصعق كهربائى ، عوامل فيزيائية ،عوامل بيئية
Exposure to smoke,fire and flames	**0**	0	0	**6**	2	4	**2**	1	1	**0**	0	0	التعرض لحرارة ومواد ساخنه
Contact with venomous animals and plants	**0**	0	0	**1**	0	1	**0**	0	0	**0**	0	0	التعرض لحيوانات او نباتات سامه
Exposure to forces of nature	**0**	0	0	**0**	0	0	**1**	0	1	**0**	0	0	التعرض لقوى طبيعية
Accidental poisoning by and exposure to noxious substances	**0**	0	0	**31**	11	20	**1**	1	0	**10**	6	4	تسمم عارض بكيماويات
Intentional self-harm	**1**	0	1	**11**	4	7	**1**	0	1	**4**	3	1	حوادث ناجمه عن اذى شخصى متعمد بوسائل متعمدة
Assault	**7**	2	5	**30**	10	20	**38**	5	33	**21**	6	15	الاعتداءات باساليب مختلفة
others	**296**	59	237	**218**	56	162	**135**	30	105	**233**	70	163	اخرى

تابع جدول رقم (٣١) : وفيات الاصابات وفقاً لنوع الإصابة طبقاً لمحافظات الجمهورية والنوع عام ٢٠١٨

Cont,Table No (31) : Injuries Mortality According to the Type of Injury by Governorates and Sex 2018

Upper Egypt Governorates — **محافظات الوجه القبلي**

Governorate	المنيا			الفيوم			بني سويف			الجيزة			المحافظة
	Menia			Fayoum			Beni-Suef			Giza			
Sex / Type of Injury	جمله Total	إناث Female	ذكور Male	جمله Total	إناث Female	ذكور Male	جمله Total	إناث Female	ذكور Male	جمله Total	إناث Female	ذكور Male	النوع / نوع الاصابة
Total	**821**	**223**	**598**	**299**	**91**	**208**	**417**	**100**	**317**	**1775**	**450**	**1325**	الاجمالى
Road Accidents	**215**	37	178	**19**	4	15	**76**	12	64	**658**	128	530	حوادث الطرق (النقل)
Water transport accidents	**5**	1	4	**0**	0	0	**0**	0	0	**11**	0	11	حواد النقل المائى
Falls accidents	**73**	24	49	**11**	3	8	**20**	4	16	**159**	37	122	حوادث السقوط
Exposure to inanimate and animate mechanical forces	**23**	4	19	**5**	0	5	**5**	1	4	**14**	4	10	حوادث التعرض لقوى ميكانيكية حيه /غير حيه
Accidental drowning and submersion	**86**	18	68	**27**	8	19	**31**	2	29	**50**	9	41	حوادث الغرق والغمر في الماء بدون قصد
Accidental threats to breathing	**9**	1	8	**2**	1	1	**0**	0	0	**9**	3	6	حوادث الاختناق
Exposure to electric current radiation and extreme ambient temperature and pressure	**66**	13	53	**48**	22	26	**22**	4	18	**69**	15	54	حوادث التعرض لصعق كهربائى ، عوامل فيزيائية ،عوامل بيئية
Exposure to smoke,fire and flames	**0**	0	0	**1**	0	1	**0**	0	0	**9**	7	2	التعرض لحرارة ومواد ساخنه
Contact with venomous animals and plants	**2**	1	1	**4**	1	3	**0**	0	0	**0**	0	0	التعرض لحيوانات او نباتات سامه
Exposure to forces of nature	**6**	4	2	**0**	0	0	**0**	0	0	**0**	0	0	التعرض لقوى طبيعية
Accidental poisoning by and exposure to noxious substances	**8**	3	5	**1**	1	0	**1**	0	1	**2**	1	1	تسمم عارض بكيماويات
Intentional self-harm	**16**	4	12	**2**	1	1	**2**	1	1	**1**	0	1	حوادث ناجمه عن اذى شخصى متعمد بوسائل متعمدة
Assault	**61**	19	42	**36**	8	28	**28**	7	21	**23**	5	18	الاعتداءات باساليب مختلفة
others	**251**	94	157	**143**	42	101	**232**	69	163	**770**	241	529	اخرى

تابع جدول رقم (٣١) : وفيات الاصابات وفقاً لنوع الإصابة طبقاً لمحافظات الجمهورية والنوع عام ٢٠١٨

Cont,Table No (31) : Injuries Mortality According to the Type of Injury by Governorates and Sex 2018

Cont, Upper Egypt Governorates — **تابع محافظات الوجه القبلي**

Governorate / المحافظة	الاقصر Luxor			اسوان Aswan			قنا Qena			سوهاج Suhag			اسيوط Asyut			المحافظة
Sex / النوع — Type of Injury / نوع الاصابة	جمله Total	إناث Female	ذكور Male	جمله Total	إناث Female	ذكور Male	جمله Total	إناث Female	ذكور Male	جمله Total	إناث Female	ذكور Male	جمله Total	إناث Female	ذكور Male	النوع / نوع الاصابة
Total	**239**	**56**	**183**	**256**	**41**	**215**	**354**	**84**	**270**	**786**	**201**	**585**	**1332**	**351**	**981**	الاجمالى
Road Accidents	**78**	11	67	**87**	5	82	**156**	26	130	**337**	77	260	**361**	68	293	حوادث الطرق (النقل)
Water transport accidents	**0**	0	0	**0**	0	0	**1**	0	1	**5**	1	4	**0**	0	0	حواد النقل المائى
Falls accidents	**32**	11	21	**5**	0	5	**44**	12	32	**70**	21	49	**90**	29	61	حوادث السقوط
Exposure to inanimate and animate mechanical forces	**5**	2	3	**0**	0	0	**10**	4	6	**25**	4	21	**50**	11	39	حوادث التعرض لقوى ميكانيكية حيه /غير حيه
Accidental drowning and submersion	**25**	4	21	**7**	0	7	**26**	8	18	**76**	12	64	**119**	26	93	حوادث الغرق والغمر في الماء بدون قصد
Accidental threats to breathing	**4**	1	3	**7**	0	7	**2**	0	2	**3**	2	1	**11**	2	9	حوادث الاختناق
Exposure to electric current radiation and extreme ambient temperature and pressure	**19**	2	17	**24**	5	19	**30**	9	21	**33**	7	26	**59**	15	44	حوادث التعرض لصعق كهربائى ،عوامل فيزيائية ،عوامل بيئية
Exposure to smoke,fire and flames	**2**	1	1	**9**	3	6	**1**	0	1	**4**	2	2	**94**	47	47	التعرض لحرارة ومواد ساخنه
Contact with venomous animals and plants	**1**	0	1	**0**	0	0	**2**	1	1	**0**	0	0	**4**	3	1	التعرض لحيوانات او نباتات سامه
Exposure to forces of nature	**2**	0	2	**0**	0	0	**2**	1	1	**5**	2	3	**0**	0	0	التعرض لقوى طبيعية
Accidental poisoning by and exposure to noxious substances	**0**	0	0	**0**	0	0	**0**	0	0	**2**	1	1	**7**	3	4	تسمم عارض بكيماويات
Intentional self-harm	**3**	1	2	**0**	0	0	**0**	0	0	**6**	0	6	**4**	0	4	حوادث ناجمه عن اذى شخصى متعمد بوسائل متعمدة
Assault	**4**	1	3	**29**	2	27	**13**	2	11	**15**	3	12	**181**	52	129	الاعتداءات باساليب مختلفة
others	**64**	22	42	**88**	26	62	**67**	21	46	**205**	69	136	**352**	95	257	اخرى

تابع جدول رقم (٣١) : وفيات الاصابات وفقاً لنوع الإصابة طبقاً لمحافظات الجمهورية والنوع عام ٢٠١٨

Cont,Table No (31) : Injuries Mortality According to the Type of Injury by Governorates and Sex 2018

Frontier Governorates — **محافظات الحدود**

Governorate	جنوب سيناء			شمال سيناء			مطروح			الوادي الجديد			البحر الاحمر			المحافظة
	South Sinai			North Sinai			Matrouh			ELWadi ELGidid			Red Sea			
Sex / Type of Injury	جمله	إناث	ذكور	جمله	إناث	ذكور	جمله	إناث	ذكور	جمله	إناث	ذكور	جمله	إناث	ذكور	النوع / نوع الاصابة
	Total	Female	Male	Total	Female	Male	Total	Female	Male	Total	Female	Male	Total	Female	Male	
Total	**120**	**23**	**97**	**287**	**33**	**254**	**342**	**60**	**282**	**44**	**5**	**39**	**251**	**60**	**191**	الاجمالى
Road Accidents	**48**	9	39	**26**	4	22	**53**	12	41	**18**	0	18	**104**	21	83	حوادث الطرق (النقل)
Water transport accidents	**0**	0	0	**1**	1	0	**0**	0	0	**0**	0	0	**0**	0	0	حواد النقل المائى
Falls accidents	**3**	0	3	**11**	4	7	**4**	0	4	**0**	0	0	**1**	1	0	حوادث السقوط
Exposure to inanimate and animate mechanical forces	**3**	1	2	**50**	5	45	**3**	0	3	**2**	0	2	**1**	0	1	حوادث التعرض لقوى ميكانيكية حيه /غير حيه
Accidental drowning and submersion	**4**	0	4	**6**	0	6	**55**	6	49	**0**	0	0	**56**	14	42	حوادث الغرق والغمر في الماء بدون قصد
Accidental threats to breathing	**1**	1	0	**0**	0	0	**0**	0	0	**0**	0	0	**1**	0	1	حوادث الاختناق
Exposure to electric current radiation and extreme ambient temperature and pressure	**4**	0	4	**4**	0	4	**16**	1	15	**5**	1	4	**12**	0	12	حوادث التعرض لصعق كهربائى ، عوامل فيزيائية ،عوامل بيئية
Exposure to smoke,fire and flames	**0**	0	0	**0**	0	0	**1**	0	1	**0**	0	0	**3**	1	2	التعرض لحرارة ومواد ساخنه
Contact with venomous animals and plants	**0**	0	0	**0**	0	0	**0**	0	0	**0**	0	0	**1**	0	1	التعرض لحيوانات او نباتات سامه
Exposure to forces of nature	**0**	0	0	**0**	0	0	**0**	0	0	**0**	0	0	**0**	0	0	التعرض لقوى طبيعية
Accidental poisoning by and exposure to noxious substances	**0**	0	0	**0**	0	0	**0**	0	0	**1**	0	1	**3**	2	1	تسمم عارض بكيماويات
Intentional self-harm	**2**	1	1	**22**	3	19	**0**	0	0	**0**	0	0	**1**	1	0	حوادث ناجمه عن اذى شخصى متعمد بوسائل متعمدة
Assault	**2**	0	2	**76**	4	72	**34**	2	32	**0**	0	0	**28**	8	20	الاعتداءات باساليب مختلفة
others	**53**	11	42	**91**	12	79	**176**	39	137	**18**	4	14	**40**	12	28	اخرى

تابع جدول رقم (٣١) : وفيات الاصابات وفقاً لنوع الإصابة طبقاً لمحافظات الجمهورية والنوع عام ٢٠١٨

Cont,Table No (31) : Injuries Mortality According to the Type of Injury by Governorates and Sex 2018

Total Country **إجمالي الجمهورية**

Sex / Type of Injury	جمله Total	إناث Female	ذكور Male	النوع / نوع الاصابة
Total	**17536**	**4015**	**13521**	الاجمالى
Road Accidents	**6760**	1267	5493	حوادث الطرق (النقل)
Water transport accidents	**37**	11	26	حواد النقل المائى
Falls accidents	**1337**	323	1014	حوادث السقوط
Exposure to inanimate and animate mechanical forces	**397**	75	322	حوادث التعرض لقوى ميكانيكية حيه /غير حيه
Accidental drowning and submersion	**1218**	205	1013	حوادث الغرق والغمر في الماء بدون قصد
Accidental threats to breathing	**79**	25	54	حوادث الاختناق
Exposure to electric current radiation and extreme ambient temperature and pressure	**710**	151	559	حوادث التعرض لصعق كهربائى ،عوامل فيزيائية ، عوامل بيئية
Exposure to smoke,fire and flames	**209**	94	115	التعرض لحرارة ومواد ساخنه
Contact with venomous animals and plants	**15**	6	9	التعرض لحيوانات او نباتات سامه
Exposure to forces of nature	**24**	9	15	التعرض لقوى طبيعية
Accidental poisoning by and exposure to noxious substances	**88**	41	47	تسمم عارض بكيماويات
Intentional self-harm	**89**	23	66	حوادث ناجمه عن اذى شخصى متعمد بوسائل متعمدة
Assault	**903**	178	725	الاعتداءات باساليب مختلفة
others	**5670**	1607	4063	اخرى

جدول رقم (٣٢) : أعداد الإصابات ووفيات الاصابات ومعدل الهلاك عام ٢٠١٨

Table (32) : Number of Accident Injuries , Injuries Mortality and Rate of Loss 2018

Governorate	معدل الهلاك (لكل ١٠٠٠) Rate of loss (per 1000)	أعداد وفيات الاصابات No. of Accidents Injuries Mortality	أعداد الاصابات No of Accident Injuries	المحافظه
Total	**17.5**	**17536**	**1000445**	الاجمالى
Cairo	214.4	2592	12092	القاهرة
Alexandria	158.0	1598	10115	الأسكندرية
Port-Said	1.5	29	19773	بورسعيد
Suez	45.5	246	5411	السويس
Demietta	7.8	336	43289	دمياط
Dakahlia	4.8	1008	212133	الدقهلية
Sharkia	23.0	777	33750	الشرقية
Kalyoubia	14.4	612	42524	القليوبية
Kafr EL sheikh	12.0	280	23329	كفر الشيخ
Gharbia	4.4	564	127492	الغربية
Menoufia	9.9	339	34263	المنوفية
Behera	18.4	1274	69357	البحيرة
Ismailia	41.3	558	13518	الإسماعيلية
Giza	24.8	1775	71503	الجيزة
Beni-Suef	12.8	417	32543	بنى سويف
Fayoum	13.3	299	22553	الفيوم
Menia	20.2	821	40723	المنيا
Asyout	33.2	1332	40138	أسيوط
Suhag	10.0	786	78497	سوهاج
Qena	24.5	354	14431	قنا
Aswan	75.0	256	3412	أسوان
Luxor	9.9	239	24087	الأقصر
Red Sea	30.7	251	8173	البحر الاحمر
ELWadi ELGidid	12.3	44	3589	الوادى الجديد
Matrouh	76.9	342	4450	مطروح
North Sinai	96.5	287	2975	شمال سيناء
South Sinai	19.0	120	6325	جنوب سيناء

الجهاز المركزى للتعبئة العامة والإحصاء

العنوان : ٣ طريق صلاح سالم – مدينة نصر – القاهرة – جمهورية مصر العربية

صندوق بريد: ٢٠٨٦ مدينة نصر - القاهرة

تليفون : ٢٤٠٢٣٠٣١ فاكس : ٢٤٠٢٤٠٩٩

Central Agency for Public Mobilization and Statistics (CAPMAS)

Address : 3 Salah Salem St. - Nasr City - Cairo - Egypt

P.O.Box : 2086 Nasr City - Cairo

Tel : (+20) 24023031 Fax :(+20) 24024099

Website : http://www.capmas.gov.eg الموقع الألكترونى للجهاز :

Email : pres_capmas@capmas.gov.eg البريد الإلكترونى :

رقم الإيداع بدار الكتب : 2014/18818

الجهاز المركزى للتعبئة العامة والاحصاء
مدينة نصر - ش صلاح سالم - القاهرة - مصر
تليفون : 24023031 (202+) - صندوق بريد: 2086 - فاكس: 24024099 (202+)
الموقع الالكترونى : www.capmas.gov.eg
البريد الالكترونى : pres_capmas@capmas.gov.eg

طبع بمطبعة الجهاز المركزى
للتعبئة العامة والإحصاء