



جمهورية مصر العربية  
الجهاز المركزي للتعبئة العامة والإحصاء

## النشرة السنوية لإحصاءات النقل الجوي عام ٢٠١٧

### Annual Bulletin of Air transport statistics in 2017



الجهاز المركزي للتعبئة العامة والإحصاء

مدينة نصر - ش صلاح سالم - القاهرة - مصر

تليفون: (+202)24023031 - صندوق بريد: 2086 - فاكس: (+202) 24024099

الموقع الإلكتروني: [www.capmas.gov.eg](http://www.capmas.gov.eg)

البريد الإلكتروني: [pres\\_capmas@capmas.gov.eg](mailto:pres_capmas@capmas.gov.eg)



مرجع رقم ٧١ - ٢١٣١٢ - ٢٠١٧  
إصدار يناير ٢٠١٩

Ref.No. 71-21312-2017  
Issue of January 2019

طبع بمطبعة الجهاز المركزي  
للتعبئة العامة والإحصاء



جمهورية مصر العربية  
Arabic Republic of Egypt

الجهاز المركزى للتعبئة العامة والإحصاء  
(CAPMAS)

# النشرة السنوية لإحصاءات النقل الجوى عام ٢٠١٧

## Annual Bulletin of Air Transport Statistics in 2017

عند إعادة نشر أو اقتباس أى مادة من هذا الإصدار يرجى الإشارة

الى المصدر وهو الجهاز المركزى للتعبئة العامة والإحصاء

**When re-publish or quote any material from this**

**version please refer to source which is Central**

**Agency for Public Mobilization and Statistics**

**CAPMAS**

Issue January 2019  
Ref. No. 71-21312-2017

إصدار يناير ٢٠١٩  
مرجع رقم ٧١ - ٢١٣١٢ - ٢٠١٧

# تقديم

## PREFACE

Transport sector, with its various branches and activities, is an important component of national economy infrastructure and a fundamental pillar of economic and social development .

Air transport is the mainstay of modern life to serve internal and external movement in various aspects of economic life. It contributes greatly in national economy development by enriching the tourism movement. There is a vision to let Egyptian airports to be one of the largest air traffic centers in the Middle East and Africa. Besides availability of security, and safety elements for passengers and aircraft within the airspace.

Central Agency for Public Mobilization and Statistics (CAPMAS) issues "Annual Bulletin of Air Transport Statistics" in 2017 which includes the total international and domestic traffic of airports, data on national air transport companies, the number of owned and leased aircraft, cargo aircraft, domestic and international traffic, regular and irregular airports, numbers of employees, total wages, revenues, expenditures and goods and services

This Bulletin is provided to those interested in this field in hoping that it could achieve its desired benefit .

““ God grants success

**General / Khairat Mohamed Barakat**  
**CAPMAS President**

يعد قطاع النقل بفروعه وأنشطته المختلفة مكوناً مهماً من مكونات البنية الأساسية للاقتصاد الوطني وركيزة أساسية للتنمية الاقتصادية والاجتماعية.

ويعتبر النقل الجوي عصب الحياة المعاصرة لخدمة الحركة الداخلية والخارجية في مختلف أوجه الحياة الاقتصادية، كما يساهم بقدر كبير في تنمية الاقتصاد القومي من خلال إثراء حركة السياحة، وهناك رؤية للوصول بالمطارات المصرية لتكون من أكبر مراكز الحركة الجوية بمنطقة الشرق الأوسط وأفريقيا مع توافر عناصر الأمن والأمان والسلامة للركاب والطائرات داخل المجال الجوي.

لذا يقوم الجهاز المركزي للتعبة العامة والإحصاء بإصدار النشرة السنوية " لإحصاءات النقل الجوي " عام ٢٠١٧ والتي تتضمن إجمالي الحركة الدولية والمحلية للمطارات وبيانات عن الشركات الوطنية للنقل الجوي وأعداد الطائرات المملوكة والمؤجرة لديها وطائرات البضائع والحركة المحلية والدولية المنتظمة وغير منتظمة بالمطارات وأعداد المشتغلين وإجمالي قيمة الأجور والإيرادات والمصروفات والمستلزمات السلعية والخدمية .

يقدم الجهاز هذه النشرة للمهتمين بهذا المجال املاً أن تحقق الفائدة المرجوة منها .

والله ولي التوفيق ،،،

**لواء / خيرت محمد بركات**

**رئيس الجهاز المركزي للتعبة العامة والإحصاء**

الفهرس  
content

Table No.	Statement	Page No رقم الصفحة	البيان	رقم الجدول
	Statistical Methodology	1	منهجية الإحصائية	
	General indicators	3	المؤشرات العامة	
	<b>Chapter 1</b>		<b>الباب الأول</b>	
	<b>Airports Total tables 2017</b>		<b>الجداول الاجمالية للمطارات عام ٢٠١٧</b>	
1	Total number of flights and passengers of Egyptian airports during the period (2013 -2017)	8	إجمالي عدد الرحلات والركاب للمطارات المصرية خلال الفترة (٢٠١٣-٢٠١٧)	١
2	Flights Traffic by type of traffic and airport in 2017	8	حركة الرحلات طبقاً لنوع الحركة والمطار عام ٢٠١٧	٢
3	Passenger traffic according to type of traffic and airport in 2017	9	حركة الركاب طبقاً لنوع الحركة والمطار عام ٢٠١٧	٣
4	Evolution of movement of exported and received goods during the period (2013 -2017)	9	تطور حركة البضائع الصادرة والواردة خلال الفترة (٢٠١٣-٢٠١٧)	٤
	<b>Chapter 2</b>		<b>الباب الثاني</b>	
	<b>National companies' Total tables 2017</b>		<b>الجداول الاجمالية للشركات الوطنية عام ٢٠١٧</b>	
5	Flights and passenger traffic for national companies to Total airports traffic in 2017	11	حركة الرحلات والركاب للشركات الوطنية لإجمالي حركة المطارات عام ٢٠١٧	٥
6	Quantity of transferred goods to national companies for total airports in 2017	11	كمية البضائع المنقولة للشركات الوطنية لإجمالي المطارات عام ٢٠١٧	٦
7	Number of charter aircraft for national airlines according to model and operating period in 2017	12	عدد الطائرات المملوكة لشركات الطيران الوطنية طبقاً للطراز وفترة التشغيل عام ٢٠١٧	٧
8	Number of charter aircraft for national airlines according to model and operating period in 2017	13	عدد الطائرات المستأجرة لشركات الطيران الوطنية طبقاً للطراز وفترة التشغيل عام ٢٠١٧	٨
9	number of passenger aircraft owned by national airlines according to model, capacity, design, capacity and technical situation in 2017	14	عدد طائرات الركاب المملوكة لشركات الطيران الوطنية طبقاً للطراز والسعة والطاقة التصميمية والحالة الفنية عام ٢٠١٧	٩
10	number of passenger aircraft leased by national airlines according to model, capacity, design, capacity and technical situation in 2017	15	عدد طائرات الركاب المستأجرة طبقاً للطراز والسعة والطاقة التصميمية والحالة الفنية عام ٢٠١٧	١٠
11	Number of aircraft owned by national airlines according to model, design capacity, quantity of goods transported and technical status in 2017	16	عدد طائرات البضائع المملوكة لشركات الطيران الوطنية طبقاً للطراز والطاقة التصميمية وكمية البضائع المنقولة والحالة الفنية عام ٢٠١٧	١١
12	Number of leased cargo planes for national airlines according to model, design capacity, quantity of goods transported and technical status in 2017	16	عدد طائرات البضائع المستأجرة لشركات الطيران الوطنية طبقاً للطراز والطاقة التصميمية وكمية البضائع المنقولة والحالة الفنية عام ٢٠١٧	١٢
13	Regular international movement of national airlines at airports in 2017	17	الحركة الدولية المنتظمة لشركات الطيران الوطنية بالمطارات عام ٢٠١٧	١٣
14	Irregular international movement of national airlines at airports in 2017	18	الحركة الدولية الغير منتظمة لشركات الطيران الوطنية بالمطارات عام ٢٠١٧	١٤
15	Regular domestic movement of national airlines at airports in 2017	19	الحركة المحلية المنتظمة لشركات الطيران الوطنية بالمطارات عام ٢٠١٧	١٥
16	Irregular domestic movement of national airlines at airports in 2017	20	الحركة المحلية الغير منتظمة لشركات الطيران الوطنية بالمطارات عام ٢٠١٧	١٦
17	Average number of employees in national airlines, total cash wages, benefits in kind and social insurance according to categories of employees in 2017	21	متوسط عدد المشتغلين بشركات الطيران الوطنية وإجمالي الاجور النقدية والمزايا العينية والتأمينات الاجتماعية طبقاً لفئات المشتغلين عام ٢٠١٧	١٧
18	Value of national airlines Intermediate Commodities in 2017	22	قيمة المستلزمات السلعية والخدمية لشركات الطيران الوطنية عام ٢٠١٧	١٨
19	Value of Other Expenses of National Airlines in 2017	23	قيمة المصروفات الأخرى لشركات الطيران الوطنية عام ٢٠١٧	١٩
20	The value of revenues of the current activity and the Transforming income of the national airlines for 2017	24	قيمة إيرادات النشاط الجاري والإيرادات التحويلية لشركات الطيران الوطنية عام ٢٠١٧	٢٠
21	Value of stocks during the year for national airlines in 2017	25	قيمة المخزون خلال العام لشركات الطيران الوطنية عام ٢٠١٧	٢١
22	Movement of fixed assets during the year in 2017	26	قيمة الأصول الثابتة لشركات الطيران الوطنية عام ٢٠١٧	٢٢

Air transport is considered one of the most important means of transport as it is characterized from other means of transport in terms of speed and reduce effort and time.

Continuous development of Egyptian airports in accordance with international standards and use of latest means of modern technology in the field of air transport have had a great impact. Egypt has achieved leadership, excellence and access to Egyptian airports to be one of the largest air traffic centers in Middle East and Africa. Availability of Safety of passengers and aircraft elements, led to creation of a strong economic entity capable of development, growth and looking forward to future successes . Cairo International Airport is an unprecedented development to become one of the best airports and to increase capacity of establishment of new halls and drag Multi-decker vehicles and passenger cars to cope with increased air traffic.

### First : Bulletin Purpose :

The purpose of this bulletin is to monitor Egyptian airports movement for regular and irregular international and domestic flights (passenger and cargo traffic).

### Second : Bulletin Periodical :

Bulletin is issued annually .

### Third : DATA Sources :

- 1 - Annual statistical report of Civil Aviation Authority (Total airport traffic in 2017) .
- 2 - National companies include :-  
A - Public business sector
  - 1 -Egypt Air Holding Company
  - 2 -Egypt Air Cargo
  - 3 -Egypt Air Aviation Services
  - 4 -Egypt Air for ground services
  - 5 -Egypt Airlines
  - 6 - Egypt Air for Air and Regional Airlines (Express)
  - 7 - Egyptian Holding Company for Airports
  - 8 - Cairo Air Port Company
  - 9 - National Company for Air Navigation Services
  - 10 - Egyptian Company for Airports

يعتبر النقل الجوي من أهم وسائل النقل لتمييزه عن وسائل النقل الأخرى من حيث تحقيق السرعة وتقليل الجهد والوقت.

وقد كان للتطور المستمر للمطارات المصرية طبقاً للمعايير والمقاييس الدولية و استخدام أحدث وسائل التكنولوجيا الحديثة في مجال النقل الجوي أثراً بالغاً حقق لمصر الريادة والتميز والوصول بالمطارات المصرية لتكون من أكبر مراكز الحركة الجوية بمنطقة الشرق الأوسط وإفريقيا مع توافر عناصر الأمن والأمان والسلامة للركاب والطائرات مما أدى إلى خلق كيان اقتصادي قوى قادر على التطور والنمو و التطلع إلى نجاحات مستقبلية و يشهد مطار القاهرة الدولي تطوراً لم يسبق له مثيل ليصبح من أفضل المطارات وذلك لزيادة الطاقة الاستيعابية بإنشاء صالات جديدة و جراجات متعددة الطوابق و ناقل الركاب الآلي لمواجهة الزيادة في الحركة الجوية .

### أولاً - هدف النشرة:

تهدف هذه النشرة إلى رصد حركة المطارات المصرية للرحلات الدولية والمحلية المنتظمة والغير منتظمة (حركة الركاب والبضائع).

### ثانياً - دورية النشرة:

تصدر النشرة سنوياً.

### ثالثاً - مصادر البيانات:

- ١- التقرير الإحصائي السنوي لسلطة الطيران المدني (إجمالي حركة المطارات عام ٢٠١٧) .
- ٢- الشركات الوطنية وتشمل :-
  - أ - قطاع الأعمال العام
  - ١- الشركة القابضة لمصر للطيران
  - ٢- مصر للطيران للشحن الجوي
  - ٣- مصر للطيران للخدمات الجوية
  - ٤- مصر للطيران للخدمات الأرضية
  - ٥- مصر للطيران للخطوط الجوية
  - ٦- مصر للطيران للخطوط الجوية والإقليمية (أكسريس)
  - ٧- الشركة المصرية القابضة للمطارات
  - ٨- شركة ميناء القاهرة الجوي
  - ٩- الشركة الوطنية لخدمات الملاحة الجوية
  - ١٠- الشركة المصرية للمطارات

## **B - Private sector companies**

- 1 - Leger Airlines Company
- 2 - Asmart Air Company
- 3 - Air Cairo Transport Company
- 4 - AMC Air Transport Company
- 5 - Nesma Aviation Company
- ٦ - Egyptian International Aviation Company
- 7 - Airgo Aviation Company
- 8 - Air Arabia Company
- 9 - Fly Egypt Company
- 10- Nile Flight Company

**- Note:** The total framework of national companies in the field of air transport reached (20) sources, including 20 responded sources by 100%.

### **Fourthly - Definitions and concepts used:**

#### **A - Regular international movement:**

Is movement between Egyptian airports and other international airports on certain dates.

#### **B - Irregular international movement:**

Is movement between Egyptian airports and other international airports with unspecified dates.

#### **C - Regular local movement:**

Is movement between Egyptian airports with specific dates.

#### **D - Irregular local movement:**

Is movement between Egyptian airports with unspecified dates.

#### **E- Other Movements:**

It is a non-commercial flight such as Air Force Flight, Meteorological Flight and United Nations Flight not for commercial purposes but only for services.

### **Fifthly- Data availability methods:**

Hard Copy - CD - Website

### **sixthly - Symbols used:**

(=) Value less than 0.05.

(...) Data not available .

## **ب- شركات القطاع الخاص**

- ١- شركة ليجر للخطوط الجوية
- ٢- شركة اسمارت اير
- ٣- شركة أير كايرو للنقل الجوي
- ٤- شركة AMC للنقل الجوي
- ٥- شركة نسما للطيران
- ٦- الشركة المصرية العالمية للطيران
- ٧- شركة ايرجو للطيران
- ٨- الشركة العربية للطيران
- ٩- شركة فلاي إيجيبت
- ١٠- شركة النيل للطيران

- ملحوظة : بلغ إطار الشركات الوطنية في مجال النقل الجوي ( ٢٠ ) مصدر وقد استجاب ( ٢٠ ) مصدر بنسبة ١٠٠ ٪ .

### **رابعاً - التعاريف والمفاهيم المستخدمة:**

أ- الحركة الدولية المنتظمة:

هي الحركة بين المطارات المصرية والمطارات الدولية الأخرى بمواعيد محددة.

ب- الحركة الدولية غير المنتظمة:

هي الحركة بين المطارات المصرية والمطارات الدولية الأخرى بمواعيد غير محددة.

ج- الحركة المحلية المنتظمة:

هي الحركة بين المطارات المصرية بمواعيد محددة.

د- الحركة المحلية غير المنتظمة:

هي الحركة بين المطارات المصرية بمواعيد غير محددة.

هـ- تحركات أخرى:

وهي عبارة عن طيران غير تجاري مثل طيران القوات المسلحة وطيران الأرصاد وطيران الأمم المتحدة ليس بهدف تجاري ولكن خدمات فقط.

### **خامساً- طرق إتاحة البيانات :**

ورقي - CD - الموقع الإلكتروني .

### **سادساً- الرموز المستخدمة :**

( = ) القيمة أقل من ٠,٠٥ .

( ... ) بيانات غير متوفرة.

## General indicators

### First :Total airports Traffic:

- Total number of flights to airports reached 281.0 thousand flight in 2017, compared to 276.7 thousand flight in 2016, an increase of 1.5% .
- Total passenger traffic of airports reached 30.5 million passengers in 2017 ,compared to 27.2 million passengers in 2016, an increase of 12.1%
- Total quantity of transported goods reached 320.7 thousand tons in 2017 , compared to 338.2 thousand tons in 2016, a decline of 5.2% .

### Second :Total traffic of national companies at airports

- Total international and domestic passenger traffic reached 15.72 million passengers in 2017 ,compared to 15.71 million passengers in 2016, an increase of 0.1% (of which 10.7 million for international traffic by 68.2%, domestic traffic of 5.0 million passengers by 31.8%) National passenger traffic by 51.5% of the total passenger traffic of airports .
- Total international and domestic traffic of passenger and cargo aircraft at airports reached 217.5 thousand flight in 2017 ,compared to 225.1 thousand flight in 2016, a decline of 3.4% (134.3 thousand flight by international traffic by 61.7%, domestic traffic 83.3 thousand trips by 38.3%) National flight by 77.4% of total flights to airports .
- Quantity of transported goods reached 142.8 thousand tons in 2017 ,compared to 134.5 thousand tons in 2016 , an increase of 6.2% (80.8 thousand tons exported by 56.6%, 37.6 thousand tons received by 26.4% ,24.3 thousand tons transit by 17.0% )Cargo for national companies 44.5% of total cargo traffic to airports .
- Number of Egyptian airports in which occurred movement of national airlines reached 20 airports.
- Number of national airlines is 20 companies, 10 of them are public sector companies and 10 are private sector companies.
- Number of aircraft used in national companies was 189 aircrafts (of which 89 aircrafts owned 47.1%, 100 rented aircrafts 52.9%).
- Total average number of national airlines employees reached 36891 workers in 2017, compared to 37034 occupants in 2016 by a decrease of 0.4%.
- Total value of cash wages, in kind benefits and social insurance in national airlines amounted to 4.3 billion pounds in 2017 compared to 3.4 billion pounds in 2016, an increase of 25.1%.
- Total value of Intermediate commodities reached 10.5 billion pounds and Expenses service reached 20.4 billion pounds.
- Total other expenses reached LE 12.6 billion
- Total value of air transport revenues for passengers and goods reached 50.1 billion.

## المؤشرات العامة

### أولاً- الحركة الإجمالية للمطارات :

- بلغ إجمالي حركة الرحلات للمطارات ٢٨١,٠ ألف رحلة عام ٢٠١٧ مقابل ٢٧٦,٧ ألف رحلة عام ٢٠١٦ بنسبة ارتفاع قدرها ١,٥٪.
- بلغ إجمالي حركة الركاب للمطارات ٣٠,٥ مليون راكب عام ٢٠١٧ مقابل ٢٧,٢ مليون راكب عام ٢٠١٦ بنسبة ارتفاع قدرها ١٢,١٪ .
- بلغ إجمالي كمية البضائع المنقولة ٣٢٠,٧ ألف طن عام ٢٠١٧ مقابل ٣٣٨,٢ ألف طن عام ٢٠١٦ بنسبة انخفاض قدرها ٥,٢٪.

### ثانياً - الحركة الإجمالية للشركات الوطنية بالمطارات :

- بلغ إجمالي الحركة الدولية والمحلية للركاب ١٥,٧٢ مليون راكب عام ٢٠١٧ مقابل ١٥,٧١ مليون راكب عام ٢٠١٦ بنسبة ارتفاع قدرها ٠,١ ٪ (منها ١٠,٧ مليون راكب للحركة الدولية بنسبة ٦٨,٢ ٪، الحركة المحلية ٥,٠ مليون راكب بنسبة ٣١,٨ ٪) كما بلغت نسبة حركة الركاب للشركات الوطنية ٥١,٥ ٪ من إجمالي حركة الركاب للمطارات.
- بلغ إجمالي الحركة الدولية والمحلية لطائرات (الركاب، البضائع) بالمطارات ٢١٧,٥ ألف رحلة عام ٢٠١٧ مقابل ٢٢٥,١ ألف رحلة عام ٢٠١٦ بنسبة انخفاض قدرها ٣,٤ ٪ (منها ١٣٤,٣ ألف رحلة للحركة الدولية بنسبة ٦١,٧ ٪، الحركة المحلية ٨٣,٣ ألف رحلة بنسبة ٣٨,٣ ٪) كما بلغت نسبة حركة الرحلات للشركات الوطنية ٧٧,٤ ٪ من إجمالي حركة الرحلات للمطارات.
- بلغت كمية البضائع المنقولة ١٤٢,٨ ألف طن عام ٢٠١٧ مقابل ١٣٤,٥ ألف طن عام ٢٠١٦ بنسبة ارتفاع قدرها ٦,٢ ٪ (منها ٨٠,٨ ألف طن صادر بنسبة ٥٦,٦ ٪، و٣٧,٦ ألف طن وارد بنسبة ٢٦,٤ ٪، ٢٤,٣ ألف طن ترانزيت بنسبة ١٧,٠ ٪) وبلغت نسبة حركة البضائع للشركات الوطنية ٤٤,٥ ٪ من إجمالي حركة البضائع للمطارات.
- بلغ عدد المطارات المصرية التي تمت بها حركة شركات الطيران الوطنية ٢٠ مطاراً.
- بلغ عدد شركات الطيران الوطنية ٢٠ شركة منها ١٠ شركات قطاع أعمال عام، ١٠ شركات قطاع خاص.
- بلغ عدد الطائرات المستخدمة في الشركات الوطنية ١٨٩ طائرة (منها ٨٩ طائرة مملوكة بنسبة ٤٧,١ ٪، ١٠٠ طائرة مستأجرة بنسبة ٥٢,٩ ٪) .
- بلغ إجمالي متوسط عدد المشتغلين بشركات الطيران الوطنية ٣٦٨٩١ مشتغلاً عام ٢٠١٧ مقابل ٣٧٠٣٤ مشتغلاً عام ٢٠١٦ بنسبة انخفاض قدرها ٠,٤ ٪ .
- بلغ إجمالي قيمة الأجور النقدية والمزايا العينية والتأمينات الاجتماعية بشركات الطيران الوطنية ٤,٣ مليار جنيه عام ٢٠١٧ مقابل ٣,٤ مليار جنيه عام ٢٠١٦ بنسبة ارتفاع قدرها ٢٥,١ ٪.
- بلغ إجمالي قيمة المستلزمات السلعية ١٠,٥ مليار جنيه والمصروفات الخدمية ٢٠,٤ مليار جنيه.
- بلغ إجمالي قيمة المصروفات الأخرى ١٢,٦ مليار جنيه .
- بلغ إجمالي قيمة إيرادات النقل الجوي للركاب والبضائع ٥٠,١ مليار جنيه.



Percentage distribution of total international traffic according to type of traffic of the most important airports of national companies in 2017

التوزيع النسبي لإجمالي حركة الرحلات الدولية طبقاً لنوع الحركة لأهم المطارات للشركات الوطنية عام ٢٠١٧

Airports	الإجمالي Total	نوع الحركة Type of Traffic		المطارات
		الغير منتظمة Irregular Services	الحركة المنتظمة Regular Services	
<b>Total</b>	<b>134269</b>	<b>8302</b>	<b>125967</b>	الإجمالي
<b>% Total</b>	<b>100</b>	<b>6.2</b>	<b>93.8</b>	% للإجمالي
Cairo International	108300	1440	106860	القاهرة الدولي
Sharm El-Shaikh	3056	1826	1230	شرم الشيخ
Hurghada	6610	4491	2119	الغردقة
Burj Al Arab	7027	65	6962	برج العرب
Alexandria	3171	0	3171	الاسكندرية
Luxor	500	42	458	الأقصر
Asyut	1731	11	1720	أسيوط
Sohag	2351	14	2337	سوهاج
Other airports	1523	413	1110	مطارات أخرى

(1) Other airports include (Aswan- Marsa Alam - Alamein)

(١) مطارات أخرى تشمل (اسوان - مرسى علم - العلمين)

Percentage distribution of total domestic traffic according to type of traffic to the most important airports of national companies in 2017

التوزيع النسبي لإجمالي حركة الرحلات المحلية طبقاً لنوع الحركة لأهم المطارات للشركات الوطنية عام ٢٠١٧

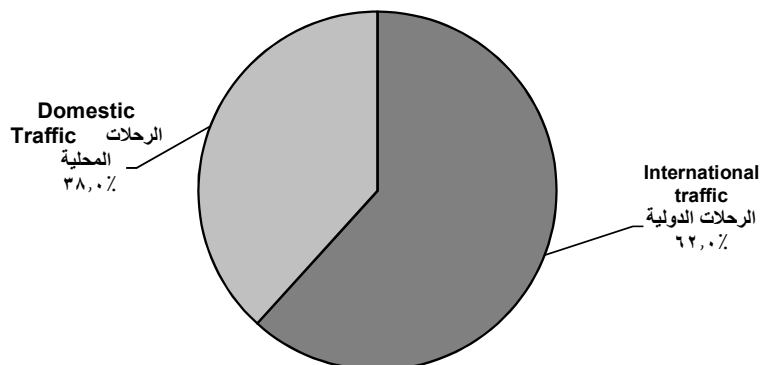
Airports	الإجمالي Total	نوع الحركة Traffic of Type		المطارات
		الغير منتظمة Irregular Services	الحركة المنتظمة Regular Services	
<b>Total</b>	<b>83278</b>	<b>2269</b>	<b>81009</b>	الإجمالي
<b>% Total</b>	<b>100</b>	<b>2.7</b>	<b>97.3</b>	% للإجمالي
Cairo International	35782	192	35590	القاهرة الدولي
Sharm El-Shaikh	11405	181	11224	شرم الشيخ
Hurghada	11239	869	10370	الغردقة
Luxor	5763	480	5283	الاقصر
Aswan	8242	36	8206	أسوان
Burj Al Arab	132	132	0	برج العرب
Alexandria	6282	4	6278	الاسكندرية
Abu Simbel	1449	63	1386	أبو سمبل
Other airports	2984	312	2672	مطارات أخرى

(١) مطارات أخرى تشمل (سوهاج - أسيوط - الجونة - العلمين - مرسى علم - سيوة - شرق العوينات - مرسى مطروح)

(1) Other airports include (Sohag - Assiut - El Gouna - El Alamain - Marsa Alam - Siwa - Shrq El Owainat - Marsa Matrouh)

التوزيع النسبي لإجمالي حركة الرحلات الدولية والمحلية طبقاً لنوع الحركة للشركات الوطنية عام ٢٠١٧

Percentage distribution of total international and domestic traffic according to type of traffic of national companies in 2017

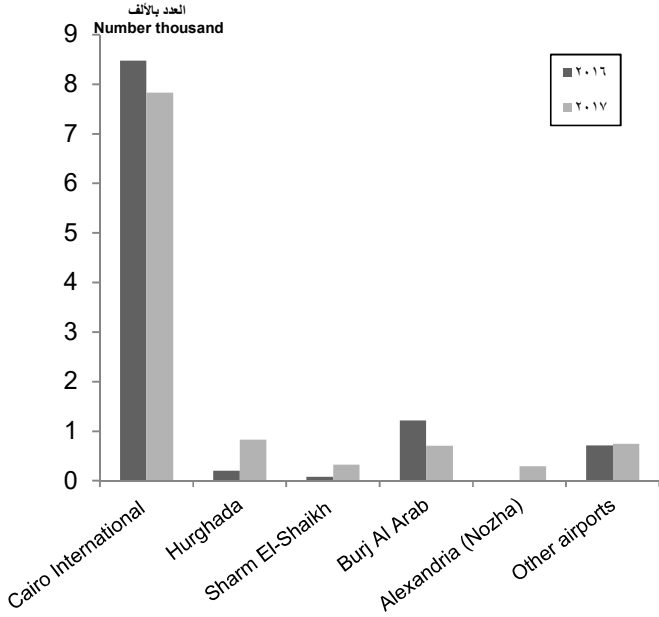




**International passenger traffic of the most important airports of national companies in 2016, 2017**

حركة الركاب الدولية لأهم المطارات للشركات الوطنية عامي ٢٠١٧، ٢٠١٦

International passenger traffic of the most important airports of national companies in 2016, 2017



**حركة الركاب الدولية لأهم المطارات للشركات الوطنية عامي ٢٠١٧، ٢٠١٦**

المطارات	عدد الركاب		المطارات
	عدد الركاب		
	2017	2016	
<b>Total</b>	<b>10729</b>	<b>10706</b>	<b>الإجمالي</b>
Cairo International	7831	8482	القاهرة الدولي
Hurghada	830	203	الغردقة
Sharm El-Shaikh	322	79	شرم الشيخ
Burj Al Arab	706	1212	برج العرب
Alexandria (Nozha)	294	20	الاسكندرية (النزهة)
Other airports	746	710	مطارات أخرى (١)

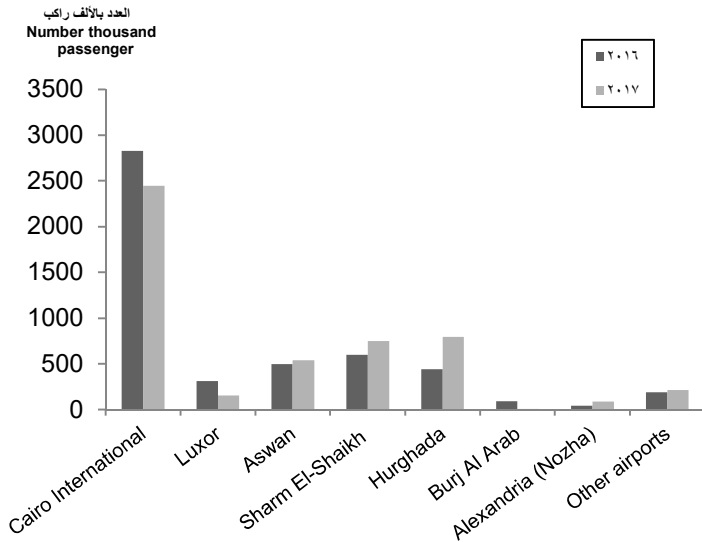
(١) مطارات أخرى تشمل ( اسوان - مرسى علم - سوهاج - اسيوط - الأقصر - العلمين )

(1) Other airports include (Aswan- Marsa Alam - Sohag - Assyout - Luxor - Alamein)

**Domestic passenger traffic of the most important airports of national companies in 2016, 2017**

حركة الركاب المحلية لأهم المطارات للشركات الوطنية عامي ٢٠١٧، ٢٠١٦

Domestic passenger traffic of the most important airports of national companies in 2016, 2017



**حركة الركاب المحلية لأهم المطارات للشركات الوطنية عامي ٢٠١٧، ٢٠١٦**

المطارات	عدد الركاب		المطارات
	عدد الركاب		
	2017	2016	
<b>Total</b>	<b>4996</b>	<b>5003</b>	<b>الإجمالي</b>
Cairo International	2446	2826	القاهرة الدولي
Luxor	154	311	الأقصر
Aswan	540	498	أسوان
Sharm El-Shaikh	749	601	شرم الشيخ
Hurghada	797	442	الغردقة
Burj Al Arab	9	91	برج العرب
Alexandria (Nozha)	88	43	الاسكندرية (النزهة)
Other airports	213	191	مطارات أخرى (١)

(١) مطارات أخرى تشمل (الاسكندرية - الجونة - العلمين - سيوة - شرق العوينات )

(1) Other airports include (Alexandria - El Gouna - El Alamein - Siwa - Shrq El Owainat)

**جداول النشرة**  
**Bulletin tables**

**الباب الأول**  
**الجداول الإجمالية للمطارات**  
**عام ٢٠١٧**

**Chapter 1**  
**Airports Total tables**  
**2017**

**Table 1: Total number of flights and passengers of Egyptian airports during the period (2013-2017)**

جدول ١: إجمالي عدد الرحلات والركاب للمطارات المصرية خلال الفترة (٢٠١٣ - ٢٠١٧)

الإجمالي Total	الركاب Passengers		الإجمالي Total	الرحلات Flights		السنة year
	رحيل departure	وصول Arrival		رحيل departure	وصول Arrival	
30504981	15624675	14880306	281004	140500	140504	2017
27207559	13734543	13473016	276735	138368	138367	2016
34807333	17650864	17156469	325456	162726	162730	2015
34514081	17347133	17166948	307413	153706	153707	2014
31898958	16004549	15894409	311054	155527	155527	2013

**Table 2: Flights Traffic by type of traffic and airport in 2017**

جدول ٢: حركة الرحلات طبقاً لنوع الحركة و المطار عام ٢٠١٧

Airport	الإجمالي Total	تحرركات اخرى Other Traffic		الحركة المحلية DomesticTraffic		الحركة الدولية InternationalTraffic		المطار
		رحيل departure	وصول Arrival	رحيل departure	وصول Arrival	رحيل departure	وصول Arrival	
<b>Total</b>	<b>281004</b>	<b>7836</b>	<b>7836</b>	<b>32921</b>	<b>32184</b>	<b>92612</b>	<b>93353</b>	<b>الإجمالي</b>
Cairo	150398	4198	4197	16412	15547	54589	55455	القاهرة
Sharm El-Shaikh	25974	626	626	4387	4449	7974	7912	شرم الشيخ
Hurghada	36138	1057	1057	4033	4316	12979	12696	الغردقة
Burj Al Arab	21026	311	311	1215	1249	8987	8953	برج العرب
Luxor	8560	787	787	2509	2352	984	1141	الأقصر
Marsa Alam	7797	2	2	363	358	3533	3539	مرسى علم
Aswan	6645	314	314	2826	2732	181	278	أسوان
Sohag	4780	2	2	409	410	1979	1978	سوهاج
Asyut	4512	489	489	394	398	1373	1369	أسيوط
Abu Simbel	756	11	11	367	367	0	0	أبو سمبل
Marsa Matrouh	156	39	40	6	6	33	32	مرسى مطروح
Other airports(1)	14262	...	...	...	...	...	...	مطارات اخرى (١)

(١) مطارات أخرى تشمل ( الطور - سانت كاترين - شرق العوينات - الخارجة - بورسعيد - الداخلة - طابا - الإسكندرية - العلمين ) وبيانها مجمع بالتقرير

(1) Other airports include (Al-Tur - St. Catherine- East Al-Awainat - Al-Kharga - Port Said - Al-Dakhla - Taba - Alexandria - Alamein)

**Table 3: Passenger traffic according to type of traffic and airport in 2017**

جدول ٣ : حركة الركاب طبقاً لنوع الحركة والمطار  
عام ٢٠١٧

Airport	الإجمالي Total	تحرركات أخرى Other Movements		الحركة المحلية Domestic traffic		الحركة الدولية International traffic		المطار
		رحيل departure	وصول Arrival	رحيل departure	وصول Arrival	رحيل departure	وصول Arrival	
<b>Total</b>	<b>30504981</b>	<b>7215</b>	<b>6107</b>	<b>2178246</b>	<b>2157314</b>	<b>13367611</b>	<b>12644964</b>	الإجمالي
Cairo	17373613	3271	2832	1107395	1067817	7950457	7241841	القاهرة
Sharm El-Shaikh	3010698	1674	1473	317852	315927	1178799	1194973	شرم الشيخ
Hurghada	4696677	903	609	256835	265387	2124679	2048264	الغردقة
Burj Al Arab	2212442	711	604	50509	44031	1053470	1063117	برج العرب
Luxor	609709	148	239	200218	204271	90478	114355	الأقصر
Marsa Alam	1093652	4	0	11161	11312	532205	538970	مرسى علم
Aswan	472890	367	252	191434	201790	25410	53637	أسوان
Sohag	507735	0	0	12045	13963	245535	236192	سوهاج
Asyut	339772	70	30	14136	14580	161966	148990	أسيوط
Abu Simbel	34748	33	33	16549	18133	0	0	أبو سمبل
Marsa Matrouh	9521	34	35	112	103	4612	4625	مرسى مطروح
Other Airports(1)	143524	...	...	...	...	...	...	مطارات اخرى (١)

(١) مطارات اخرى تشمل (الطور- سانت كاترين - شرق العوينات - الاسكندرية - الخارجة - بورسعيد - العلمين - طابا - الداخلة ) وبياناتها مجمع بالتقرير

(1) Other airports include (Al-Tur - St. Catherine - Sharq Awainat - Alexandria - Kharga - Port Said - Alamein - Taba - Dakhla) data compiled at report

**Table 4: Evolution of movement of exported and received goods during the period (2013-2017)**

جدول ٤ : تطور حركة البضائع الصادرة والواردة خلال  
الفترة ( ٢٠١٣ - ٢٠١٧ )

Quantity in ton								الكمية بالطن
Total	الإجمالي	مجمع بضائع الأقصر Luxor Goods Complex		مجمع بضائع الاسكندرية Alexandria Goods Complex		مجمع بضائع القاهرة Cairo Goods Complex		السنة year
		وارد Received	صادر Exported	وارد Received	صادر Exported	وارد Received	صادر Exported	
114507	206153	52	39	411	3761	114044	202353	2017
113379	224776	92	103	546	6046	112741	218627	2016
115289	204271	347	89	360	7102	114582	197080	2015
101946	197115	202	49	286	6300	101458	190766	2014
88494	183418	388	39	242	4702	87864	178677	2013

**الباب الثاني**

**الجدول الإجمالية للشركات الوطنية**

**عام ٢٠١٧**

**Chapter 2**

**National companies' Total tables**

**2017**

**Table 5: Flights and passenger traffic for national companies to Total airports traffic in 2017**

**جدول ٥: حركة الرحلات والركاب للشركات الوطنية لإجمالي حركة المطارات عام ٢٠١٧**

Airport	الركاب (بالآلاف) Passengers(thousand)			الرحلات Flights			المطار
	%	الحركة الاجمالية للشركات الوطنية Total traffic of national companies	الحركة الاجمالية للمطارات Total airports traffic	%	الحركة الاجمالية للشركات الوطنية Total national companies traffic	الحركة الاجمالية للمطارات Total airports traffic	
<b>Total</b>	<b>51.55</b>	<b>15725</b>	<b>30505</b>	<b>77.42</b>	<b>217547</b>	<b>281004</b>	<b>الإجمالي</b>
Cairo	59.16	10277	17373	95.80	144082	150398	قاهرة
Sharm El-Shaikh	35.57	1071	3011	55.67	14461	25974	برم الشيخ
Hurghada	34.64	1627	4697	49.39	17849	36138	أغردقة
Burj Al Arab	32.32	715	2212	34.05	7159	21026	رج العرب
Marsa Alam	13.53	148	1094	16.75	1434	8560	رسي علم
Luxor	34.43	210	610	80.33	6263	7797	لاقصر
Asyut	70.59	240	340	44.92	2985	6645	سيوط
Sohag	64.76	329	508	71.11	3399	4780	سوهاج
Aswan	139.11	658	473	198.80	8970	4512	سوان
Marsa Matrouh	=	=	9	0.79	6	756	رسي مطروح
Abu Simbel	191.43	67	35	928.85	1449	156	بو سمبل
Other Airports(1)	267.83	383	143	66.54	9490	14262	طارات اخرى (١)

**Table 6: Quantity of transferred goods to national companies for total airports in 2017**

**جدول ٦: كمية البضائع المنقولة للشركات الوطنية لإجمالي المطارات عام ٢٠١٧**

Quantity in ton				كمية بالطن
Statement	%	إجمالي البضاعة للشركات الوطنية Total goods for national companies	إجمالي البضاعة للمطارات Total cargo for airports	البيان
<b>Total</b>	<b>44.53</b>	<b>142779</b>	<b>320660</b>	<b>إجمالي</b>
Cairo Goods Complex	44.29	140130	316397	جمع بضائع القاهرة
Alexandria Goods Complex	61.36	2560	4172	جمع بضائع الإسكندرية
Luxor Goods Complex	97.80	89	91	جمع بضائع الأقصر

Note:

- \_ Cairo Cargo Complex includes Cairo, Sharm El Sheikh and Hurghada airports
- \_ Alexandria Complex for Merchandise including Alexandria Airports and Burj Al Arat
- \_ Luxor Cargo Complex has Luxor and Aswan airports

لمحظة:

- مجمع بضائع القاهرة يشمل مطارات القاهرة وشرم الشيخ وأغردقة
- مجمع بضائع الإسكندرية يشمل مطاري الإسكندرية و برج العرب
- مجمع بضائع الأقصر يشمل مطاري الأقصر واسوان



Number of charter aircraft for national airlines  
according to model and operating period in 2017

عدد الطائرات المملوكة لشركات الطيران الوطنية طبقاً  
للطراز وفترة التشغيل عام ٢٠١٧

Table : (7)

جدول : (٧)

الجملة Total	20 فأكثر	19-15	14-10	9-5	اقل من ٥ سنوات Less than 5 years	فترة عمل الطائرة منذ تشغيلها The operation period of the aircraft since its operation	
						ركاب/بضائع Passenger/goods	الطراز Model
89	19	0	30	28	12		Total
22	0	0	3	15	4	Passengers / ركاب	B 737-800
4	4	0	0	0	0	Passengers / ركاب	B 777-200-ER
4	0	0	0	0	4	Passengers / ركاب	B 737-500
3	3	0	0	0	0	Passengers / ركاب	A 340-200
4	4	0	0	0	0	Passengers / ركاب	A 321-200
7	0	0	7	0	0	Passengers / ركاب	A 330-200
6	0	0	4	0	2	Passengers / ركاب	A 320
4	0	0	0	4	0	Passengers / ركاب	A 330-300
9	5	0	4	0	0	Passengers / ركاب	A 320-200
1	0	0	0	0	1	Passengers / ركاب	A 321
12	0	0	6	6	0	Passengers / ركاب	Embraer-170
5	0	0	5	0	0	Passengers / ركاب	CESSMA-680
1	0	0	0	1	0	Passengers / ركاب	BEACH CRAFT_I350
2	0	0	0	2	0	Passengers / ركاب	Q400_DASH8
1	0	0	0	0	1	Passengers / ركاب	HELICOPTER_AS350_B3
1	1	0	0	0	0	Goods / بضائع	A 300-B4-SU-BDG
2	2	0	0	0	0	Goods / بضائع	A 300-600-SU-GAY
1	0	0	1	0	0	Goods / بضائع	A 330_300

Number of charter aircraft for national airlines according to model and operating period in 2017

عدد الطائرات المستأجرة لشركات الطيران الوطنية طبقاً للطراز وفترة التشغيل عام ٢٠١٧

Table : (8)

جدول : (٨)

الجملة Total	20 فأكثر	19-15	14-10	9-5	أقل من ٥ سنوات Less than 5	فترة عمل الطائرة منذ تشغيلها The operation period of the aircraft since its operation	
						ركاب/بضائع Passenger/goods	الطراز Model
100	11	0	26	38	25		Total
29	0	0	2	15	12	Passengers / ركاب	B 737-800
2	2	0	0	0	0	Passengers / ركاب	B 777-200-ER
1	0	0	0	1	0	Passengers / ركاب	B 737-500
4	4	0	0	0	0	Passengers / ركاب	A 321-200
6	0	0	6	0	0	Passengers / ركاب	A 330-200
10	0	0	6	3	1	Passengers / ركاب	A 320
4	0	0	0	4	0	Passengers / ركاب	A 330-300
8	5	0	3	0	0	Passengers / ركاب	A 320-200
12	0	0	6	6	0	Passengers / ركاب	Embraer-170
6	0	0	0	6	0	Passengers / ركاب	B 777-300-ER
3	0	0	0	0	3	Passengers / ركاب	A 340
1	0	0	0	0	1	Passengers / ركاب	SU-TMG
1	0	0	0	0	1	Passengers / ركاب	SU-TMH
1	0	0	0	0	1	Passengers / ركاب	SU-TMI
1	0	0	0	0	1	Passengers / ركاب	SU-TMJ
1	0	0	0	0	1	Passengers / ركاب	SU-TMK
4	0	0	0	1	3	Passengers / ركاب	A 330
1	0	0	0	1	0	Passengers / ركاب	B 203
1	0	0	0	1	0	Passengers / ركاب	B 520
1	0	0	0	0	1	Passengers / ركاب	A 319
3	0	0	3	0	0	Goods / بضائع	A 320

number of passenger aircraft owned by  
national airlines according to  
model, capacity, design, capacity and technical  
situation in 2017

عدد طائرات الركاب المملوكة لشركات الطيران  
الوطنية طبقاً للطراز والسعة والطاقة التصميمية والحالة  
الفنية عام ٢٠١٧

Table : (9)

جدول : (٩)

Technical status		الحالة الفنية		الطاقة التصميمية للصانع Design power of goods	السعة Capacity	عدد الطائرات Number of aircraft	الطراز Model
جملة عدد الطائرات Total number of aircraft	تحت الاصلاح In repair	الشغالة Operating					
85	7	78	54	16748	85	Total	الإجمالي
1	0	1	0	8	1	BEACH CRAFT_I350	
4	0	4	16	1276	4	B 777-200-ER	
4	1	3	0	501	4	B 737-500	
4	0	4	0	644	4	A 321-200	
12	0	12	1	912	12	Embraer-170	
2	0	2	0	296	2	Q400_DASH8	
6	0	6	0	1062	6	A 320	
1	0	1	0	210	1	A 321	
1	0	1	0	2	1	HELICOPTER_AS35	
7	1	6	12	1876	7	A 330-200	
9	5	4	1	1305	9	A 320-200	
5	0	5	0	225	5	CESSMA-680	
22	0	22	2	6447	22	B 737-800	
3	0	3	10	780	3	A 340-200	
4	0	4	12	1204	4	A 330-300	

number of passenger aircraft leased by  
national airlines according to  
model, capacity, design, capacity and technical  
situation in 2017

عدد طائرات الركاب المستأجرة لشركات الطيران  
الوطنية طبقاً للطراز والسعة والطاقة التصميمية  
والحالة الفنية عام ٢٠١٧

Table : (10)

جدول : (١٠)

Technical status		الحالة الفنية		الطاقة التصميمية للصانع Design power of goods	السعة Capacity	عدد الطائرات Number of aircraft	Model	
جملة عدد الطائرات Total number of aircraft	تحت الاصلاح In repair	الشفالة Operating					الطراز	
97	0	97	66	21873	97	Total	الإجمالي	
1	0	1	0	188	1	SU-TMI		
2	0	2	16	638	2	B 777-200-ER		
1	0	1	0	185	1	SU-TMJ		
1	0	1	0	185	1	SU-TMK		
1	0	1	0	129	1	B 737-500		
4	0	4	0	644	4	A 321-200		
6	0	6	20	2076	6	B 777-300-ER		
3	0	3	0	798	3	A 340		
1	0	1	0	183	1	SU-TMG		
12	0	12	1	912	12	Embraer-170		
1	0	1	0	120	1	B 203		
10	0	10	2	1761	10	A 320		
1	0	1	0	185	1	B 520		
6	0	6	12	1608	6	A 330-200		
1	0	1	0	144	1	A 319		
8	0	8	1	1160	8	A 320-200		
1	0	1	0	183	1	SU-TMH		
4	0	4	0	928	4	A 330		
29	0	29	2	8642	29	B 737-800		
4	0	4	12	1204	4	A 330-300		

Number of aircraft owned by national airlines according to model, design capacity, quantity of goods transported and technical status in 2017

عدد طائرات البضائع المملوكة لشركات الطيران الوطنية طبقاً للطراز والطاقة التصميمية وكمية البضائع المنقولة والحالة الفنية عام ٢٠١٧

Table : (11)

جدول : (١١)

الحالة الفنية Technical status			كمية البضاعة المنقولة بالطن Amount of goods transferred in tons		الطاقة التصميمية Design Power	عدد الطائرات Number of aircraft	البيان Statement الطراز Model
جملة عدد الطائرات Total number of aircraft	تحت الاصلاح In repair	الشفالة Operating	المشحونة Export	المفرغة Received			
4	1	3	80312	61986	84	4	Total
2	0	2	26771	20662	44	2	A 300-600-SU-GAY
1	0	1	53541	41324	40	1	A 300-B4-SU-BDG
1	1	0	0	0	0	1	A 330_300

Number of leased cargo planes for national airlines according to model, design capacity, quantity of goods transported and technical status in 2017

عدد طائرات البضائع المستأجرة لشركات الطيران الوطنية طبقاً للطراز والطاقة التصميمية وكمية البضائع المنقولة والحالة الفنية عام ٢٠١٧

Table : (12)

جدول : (١٢)

الحالة الفنية Technical status			كمية البضاعة المنقولة بالطن Amount of goods transferred in tons		الطاقة التصميمية Design Power	عدد الطائرات Number of aircraft	البيان Statement الطراز Model
جملة عدد الطائرات Total number of aircraft	تحت الاصلاح In repair	الشفالة Operating	المشحونة Export	المفرغة Received			
3	0	3	481	0	2	3	Total
3	0	3	481	0	2	3	A 320

Regular international movement of  
national airlines at airports in 2017

الحركة الدولية المنتظمة لشركات الطيران الوطنية  
بالمطارات عام ٢٠١٧

Table : (13)

جدول : (١٣)

Airport	البضائع بالطن Goods in ton			عدد الركاب Number of passengers			عدد الرحلات Number of flight		المطارات
	ترانزيت Transit	رحيل Depart	وصول Arrival	عابرون Passing	رحيل Departing	وصول Arrival	رحيل Departing	وصول Arrival	
<b>Total</b>	24291	78684	37636	713892	4496652	4526903	63583	62384	الإجمالي
Marsa Alam	0	0	0	0	24393	24289	194	204	مرسى علم
Alghardiqa	0	0	0	0	140771	140686	1054	1065	الغردقة
Alexandria - El Nozha	0	0	0	0	149059	145322	1585	1586	الاسكندرية - النزهة
Sohag	0	0	0	0	142583	137030	1171	1166	سوهاج
Luxor	0	0	0	0	23013	25430	228	230	الأقصر
Aswan	0	0	0	0	44887	71389	354	358	أسوان
Cairo International	24291	78203	37636	713892	3475219	3494962	53426	53434	القاهرة الدولي
Burj Al Arab	0	481	0	0	348068	356063	4095	2867	برج العرب
Asiout	0	0	0	0	99520	82609	862	858	أسيوط
Sharm El-Shaikh	0	0	0	0	49139	49123	614	616	شرم الشيخ

Irregular international movement of national  
airlines at airports in 2017

الحركة الدولية الغير منتظمة لشركات الطيران الوطنية  
بالمطارات عام ٢٠١٧

Table : (14)

جدول : (١٤)

Airport	البضائع بالطن Goods in ton			عدد الركاب Number of passengers			عدد الرحلات Number of flight		المطارات
	ترانزيت Transit	رحيل Departing	وصول Arrival	عابرون Passing	رحيل Departing	وصول Arrival	رحيل Departing	وصول Arrival	
<b>Total</b>	0	0	0	5089	493423	493118	4381	3921	الإجمالي
<b>Sharm El-Shaikh</b>	0	0	0	0	111247	112343	944	882	شرم الشيخ
<b>Burj Al Arab</b>	0	0	0	0	1546	420	33	32	برج العرب
<b>Aswan</b>	0	0	0	0	983	1205	5	11	أسوان
<b>El-Alamein</b>	0	0	0	0	7	1	2	1	العلمين
<b>Cairo International</b>	0	0	0	5089	68282	73437	721	719	القاهرة الدولي
<b>Marsa Alam</b>	0	0	0	0	25915	31905	182	212	مرسى علم
<b>Alghardiqa</b>	0	0	0	0	280421	267943	2461	2030	الغردقة
<b>Sohag</b>	0	0	0	0	842	678	7	7	سوهاج
<b>Asiout</b>	0	0	0	0	397	527	6	5	أسيوط
<b>Luxor</b>	0	0	0	0	3783	4659	20	22	الأقصر



Regular domestic movement of national  
airlines at airports in 2017

الحركة المحلية المنتظمة لشركات الطيران الوطنية  
بالمطارات عام ٢٠١٧

Table : (15)

جدول : (١٥)

Airport	البضائع بالطن Goods in ton			عدد الركاب Number of passengers			عدد الرحلات Number of flight		المطارات
	ترانزيت Transit	رحيل Depart	وصول Arrival	عابرون Passing	رحيل Departin	وصول Arrival	رحيل Departing	وصول Arrival	
<b>Total</b>	0	2109	59	13623	2391621	2361912	40602	40407	الإجمالي
<b>Luxor</b>	0	39	50	0	42563	50850	2642	2641	الأقصر
<b>Abu Simbel</b>	0	0	0	0	31037	34806	693	693	أبو سمبل
<b>Marsa Alam</b>	0	0	0	0	10219	10388	188	188	مرسى علم
<b>Cairo International</b>	0	0	0	13623	1209962	1215736	17794	17796	القاهرة الدولي
<b>Alghardiqa</b>	0	0	0	0	352609	327389	5185	5185	الغردقة
<b>Aswan</b>	0	0	0	0	267903	268232	4103	4103	أسوان
<b>Sohag</b>	0	0	0	0	20911	27099	523	523	سوهاج
<b>Alexandria – El Nozha</b>	0	2070	9	0	46953	41373	3140	3138	الاسكندرية – النزهة
<b>Sharm El-Shaikh</b>	0	0	0	0	381694	357012	5709	5515	شرم الشيخ
<b>Asiout</b>	0	0	0	0	27770	29027	625	625	أسيوط

Irregular domestic movement of national  
airlines at airports in 2017

الحركة المحلية الغير منتظمة لشركات الطيران الوطنية  
بالمطارات عام ٢٠١٧

Table : (16)

جدول : (١٦)

Airport	البضائع بالطن Goods in ton			عدد الركاب Number of passengers			عدد الرحلات Number of flight		المطارات
	توازنيت Transit	رحيل Departing	وصول Arrival	عابرون Passing	رحيل Departing	وصول Arrival	رحيل Departing	وصول Arrival	
<b>Total</b>	0	0	0	0	112066	116434	1238	1031	الإجمالي
El-Alamein	0	0	0	0	5	7	2	4	العلمين
Burj Al Arab	0	0	0	0	5340	3997	66	66	برج العرب
Marsa Alam	0	0	0	0	10672	10184	135	131	مرسى علم
East Awainat	0	0	0	0	18	18	2	2	شرق العوينات
Abu Simbel	0	0	0	0	495	507	31	32	أبو سمبل
Marsa Matrouh	0	0	0	0	12	12	3	3	مرسى مطروح
Cairo International	0	0	0	0	3199	3267	95	97	القاهرة الدولي
Alghardiqa	0	0	0	0	57800	59009	528	341	الغردقة
El Gouna	0	0	0	0	34	34	10	10	الجونة
Alexandria - El Nozha	0	0	0	0	7	4	2	2	الاسكندرية - النزهة
Luxor	0	0	0	0	28130	32113	241	239	الأقصر
Aswan	0	0	0	0	1836	1839	18	18	أسوان
Sohag	0	0	0	0	7	7	1	1	سوهاج
Sharm El-Shaikh	0	0	0	0	4493	5406	100	81	شرم الشيخ
SIWA	0	0	0	0	10	24	2	2	سيوه
Asiout	0	0	0	-	8	6	2	2	أسيوط

Average number of employees in national airlines, total cash wages , benefits in kind and social insurance according to categories of employees in 2017

متوسط عدد المشتغلين بشركات الطيران الوطنية وإجمالي الاجور النقدية والمزايا العينية والتأمينات الاجتماعية طبقاً لفئات المشتغلين عام ٢٠١٧

Table : (17)

جدول : (١٧)

Categories of employees	(*) جملة الاجور النقدية والمزايا العينية والتأمينات الاجتماعية خلال العام Cash Wages, in kind Benefits and Social Securities	Total جملة			مؤقتين / تشمل الموسمين Temporarily			Permanent دائمين			فئات المشتغلين
		جملة Total	إناث Female	ذكور Male	جملة Total	إناث Female	ذكور Male	جملة Total	إناث Female	ذكور Male	
Board of Directors	17118	57	4	53	0	0	0	57	4	53	أعضاء مجلس الادارة
Managers	58919	438	44	394	8	0	8	430	44	386	مديرون
Specialists and Technicians	1282393	12531	2029	10502	260	37	223	12271	1992	10279	أخصائيون وفنيون
Pilots and crew hospitality	637408	4974	1534	3440	42	4	38	4932	1530	3402	طيارون وطاقم الضيافة
Foremen and Supervisors	156934	916	165	751	2	0	2	914	165	749	ملاحظون ومشرفون
Amdinistrators and Clerks	441065	4606	1287	3319	91	24	67	4515	1263	3252	إداريون وكتبة
Operating and Technical Services Workers	424148	6304	65	6239	124	0	124	6180	65	6115	عمال تشغيل وعمال خدمات فنية
Drivers and Transport Workers	460597	5800	43	5757	36	0	36	5764	43	5721	سائقون وعمال نقل
Other employees	128333	1265	325	940	982	321	661	283	4	279	مشتغلون آخرون
<b>Total</b>	<b>3606915</b>	<b>36891</b>	<b>5496</b>	<b>31395</b>	<b>1545</b>	<b>386</b>	<b>1159</b>	<b>35346</b>	<b>5110</b>	<b>30236</b>	الجملة
<b>In Kind Benefits</b>	<b>333048</b>	<b>0</b>	<b>0</b>	<b>0</b>	<b>0</b>	<b>0</b>	<b>0</b>	<b>0</b>	<b>0</b>	<b>0</b>	المزايا العينية
<b>Institution Participation in Social Security</b>	<b>319647</b>	<b>0</b>	<b>0</b>	<b>0</b>	<b>0</b>	<b>0</b>	<b>0</b>	<b>0</b>	<b>0</b>	<b>0</b>	مساهمة المنشأة في التأمينات الإجتماعية
<b>Total Cash Wages in Kind Benefits and Social Securities</b>	<b>4259610</b>	<b>0</b>	<b>0</b>	<b>0</b>	<b>0</b>	<b>0</b>	<b>0</b>	<b>0</b>	<b>0</b>	<b>0</b>	إجمالي الأجور والمزايا العينية والتأمينات

(\*) Thousand of pounds

(\*) القيمة بالالف جنيه

## Value of national airlines Intermediate

Commodities in 2017

Table : (18)

Value in 000L.E

قيمة المستلزمات السلعية والخدمية لشركات الطيران الوطنية

عام ٢٠١٧

جدول : (١٨)

القيمة بالالف جنيه

Statment	القيمة بالالف جنيه Thousand of pounds	البيان
<b>Final Total</b>	<b>30812549</b>	<b>الإجمالي العام</b>
<b>Intermediate commodities</b>		<b>مستلزمات سلعية</b>
Solar	13852	سولار
Gasolin	4684	بنزين
Oils and lubricants	5395	زيوت وشحومات
kerosene (JET A1)	9670330	كيروسين (JET A1)
Electricity	214800	كهرباء
Spare Parts, Materials and Consumables	331993	قطع غيار ومواد ومهمات
Stationaries and Publications	27073	أدوات كتابية ومطبوعات
Water	61820	مياه
Other Intermediate Commodities	132184	مستلزمات سلعية اخرى
<b>Sub_Total</b>	<b>10462131</b>	<b>جملة المستلزمات السلعية</b>
<b>Intermediate commodities</b>		<b>مصروفات خدمية</b>
Expenses of Working for Others and Subcontractors	211452	مصروفات تشغيل لدى الغير ومقاولي الباطن
Maintenance Expenses	5178511	مصروفات صيانة
Rent of Machinery, Equipments and Transport and	5218283	إيجار آلات ومعدات ووسائل نقل وإنتقال
Expenses of Propaganda, Advertising, Publication,	63068	مصروفات دعائية وإعلان ونشر وطبع وعلاقات عامة
Expenses of Transport and Travel	204742	مصروفات نقل وإنتقالات
Communication Means	167510	مصروفات اتصالات
Accounting and Attorney Fees	106255	أتعاب محاسبية وقانونية
Security and fire expenses	60	مصروفات الأمن والمطافئ
Insurance expenses against theft, fire and dishone	216336	مصروفات التأمين ضد السرقة والحريق وخيانة الامانة)لا تشمل
Non-employee bonuses for services rendered to the	35286	مكافآت لغير العاملين عن خدمات مؤداة للمنشأة
Bank Commissions and Expenses	116276	عمولات ومصروفات بنكية
Other Commissions	17827	العمولات الأخرى
Training expenses for employees inside and outside	82069	مصروفات تدريب العاملين داخل وخارج المنشأة
Participation in local, regional and international	873096	اشتراكات في الهيئات المحلية والاقليمية والدولية
Other Services Expenses	7859647	أخرى
<b>Sub_Total</b>	<b>20350418</b>	<b>جملة المصروفات الخدمية</b>

Value of Other Expenses of  
National Airlines in 2017

Table : (19)

Value in 000 L.E

قيمة المصروفات الاخرى لشركات الطيران

الوطنية عام ٢٠١٧

جدول : (١٩)

القيمة بالآلف جنيه

Statment	القيمة بالآلف جنيهه Thousand Of pounds	البيان
<b>Total</b>	<b>12595591</b>	<b>الإجمالي</b>
Actual Real Estates	222570	إيجار عقارات (مبانى وارضى غير زراعية) مدفوع فعلي
Imputed Real Estate	570905	إيجار عقارات(مبانى وارضى غير زراعية)محسوب) تقديرى
Paid Rents for Agric	130636	إيجار أراضى زراعية ومزارع مدفوع
Debted Interests	1489318	فوائد مدينة
Real Estates Taxes	1671	الضرائب عقارية
customs fees	4198	رسوم جمركية
Value Adding Tax	1520	ضريبة القيمة المضافة
Indirect Taxes on Ac	153394	ضرائب غير مباشرة على النشاط
Direct Tax on Income	461728	ضرائب مباشرة على الدخل
Insurance premiums a	4103	أقساط تأمين ضد السرقة والحريق وخيانة الامانة
Expenses of previous	374265	مصروفات سنوات سابقة
Losses on sale of ra	78	خسائر بيع خامات ومواد وقطع غيار
Compensation and fin	50445	تعويضات وغرامات
Donations and subsid	2742	تبرعات وإعانات
Insurance expenses (Aircraft insurance)	439907	مصروفات تأمين(تأمين طائرات)
Capital losses	2917	خسائر رأسمالية
Other Services	8685194	أخرى

The value of revenues of the current activity and the Transforming income of the national airlines for 2017

قيمة إيرادات النشاط الجاري والإيرادات التحويلية لشركات الطيران الوطنية عام ٢٠١٧

Table : (20)  
Value in 000 L.E

جدول : (٢٠)  
القيمة بالآلف جنيه

Statment	القيمة بالآلف جنيه Thousand of pounds	البيان
<b>Final_total</b>	<b>50129798</b>	<b>الإجمالي العام</b>
<b>Sold Services</b>		<b>خدمات مبيعة</b>
Revenues Passenger transport	29672845	إيرادات نقل الركاب
Revenues Goods transport	1153128	إيرادات نقل البضائع
Other Sold Services	14852028	خدمات مبيعة أخرى
<b>TOTAL</b>	<b>45678001</b>	<b>جملة الخدمات المبيعة</b>
<b>Revenues and Varies Profit</b>		<b>إيرادات وأرباح متنوعة</b>
Revenues from Financial Securities	150069	إيرادات الأوراق المالية
Revenues from Previous Years	276328	إيرادات سنوات سابقة
Revenues from Purchased Goods for Resale	88429	عائد بضائع مشتره بغرض البيع
Subsidies	552997	إعانات
Actual Credited Interests	436917	فوائد دائنة
Actual Real Estates Rents (Buildings and Non-Agricultural Lands)	8140	إيجارات عقارات(مبانى وأراضى غير زراعية)محصلة
Imputed Real Estates Rents (Buildings and Non-Agricultural Lands)	570905	إيجارات عقارات(مبانى وأراضى غير زراعية)محسوبة
Wastes	2848	المخلفات
Profit on sale of raw materials and spare parts	2141	أرباح بيع خامات ومواد وقطع غيار
Compensation and fines	38657	تعويضات وغرامات محصلة
Commissions	289951	عمولات
Capital gains	81026	أرباح رأسمالية
Other Revenues	1953389	أخرى
<b>TOTAL</b>	<b>4451797</b>	<b>جملة الإيرادات والأرباح المتنوعة</b>

Value of stocks during the year for  
national airlines in 2017

قيمة المخزون خلال العام لشركات الطيران الوطنية  
عام ٢٠١٧

Table : (21)

جدول : (٢١)

Value in 000 L.E

القيمة بالألف جنيه

Statment	مخزون اخر العام Closing inventory	مخزون اول العام Opening inventory	البيان
<b>Total</b>	<b>618521</b>	<b>578489</b>	الإجمالي
<b>Fuels, Oils and Lubr</b>	45062	43989	الوقود والزيوت والشحومات
<b>Packaging and Coveri</b>	46	12	مواد تعبئة وتغليف
<b>Spare Parts, Materia</b>	523539	477965	قطع غيار ومواد ومهمات
<b>Stationaries and Pub</b>	1253	1197	أدوات كتابية ومطبوعات
<b>Wastes and Scrapes</b>	10762	10478	مخلفات وخردة
<b>Other Requirements</b>	37859	44848	مستلزمات أخرى



Movement of fixed assets during the year in 2017

قيمة الاصول الثابتة لشركات الطيران الوطنية عام ٢٠١٧

Table : (22)

جدول : (٢٢)

Value in 000 L.E

القيمة بالالف جنيه

Value of the asset Statement	القيمة الصافية للاصل آخر العام Net value of Assets on the End of the Year	قيمة إهلاك العام Value of the Depreciation of the year	قيمة الاستعدادات من الاصل خلال العام Value of Excludings from Assets During the year	قيمة الاضافات خلال العام Value of Additions during th Year		القيمة الصافية للاصل اول العام Net value of Assets on the beginning of the year	قيمة الاصل البيان
				مستوردة Imported	محلية Domestic		
<b>Total</b>	43495653	18929202	1109135	509609	14847774	48176609	الإجمالي
Lands	1825276	0	649	0	16966	1808960	أراضي
Buildings, Constructions, Facilities and Rroads	11006800	2620225	64391	0	2257915	11433501	مباني وإنشاءات ومرافق
Machinery and Equipments	4513733	1665272	51833	199249	1793300	4238289	آلات ومعدات
Means of Transport	23192034	14174070	976892	5575	10697367	27640053	وسائل نقل وإنتقال
Tools and Instruments	15930	6052	584	29	1038	21498	عدد وأدوات
Furniture and Office Equipments	542480	196223	14393	0	68949	684148	أثاث ومعدات مكاتب
Ready-made Software	5359	6974	0	0	797	11537	برامج جاهزة
Computers	15438	3203	0	89	1999	16554	أجهزة حاسب آلي
Deferred Revenues Expenses	1532081	131761	0	0	0	1663842	نفقات إيرادية مؤجلة
Other Assets	846522	125422	393	304667	9443	658227	أصول أخرى

## الجهاز المركزي للتعبئة العامة والإحصاء

العنوان: 3 طريق صلاح سالم - مدينة نصر - القاهرة - جمهورية مصر العربية

صندوق البريد : 2086 مدينة نصر - القاهرة

تليفون : 24023031 فاكس : 24024099

### Central Agency for Public Mobilization and Statistics (CAPMAS)

**Address:** 3 Salah Salem St. - Nasr City - Cairo - Egypt

**P.O. Box:** ٢٠٨٦ Nasr City - Cairo

**Tel:** (+٢٠) ٢٤٠٢٣٠٣١ **Fax:** (+٢٠) ٢٤٠٢٤٠٩٩

**Website:** <http://www.capmas.gov.eg>

الموقع الإلكتروني للجهاز:

**Email:** [pres\\_capmas@capmas.gov.eg](mailto:pres_capmas@capmas.gov.eg)

البريد الإلكتروني

رقم الإيداع بدار الكتب: 2014 / 18792