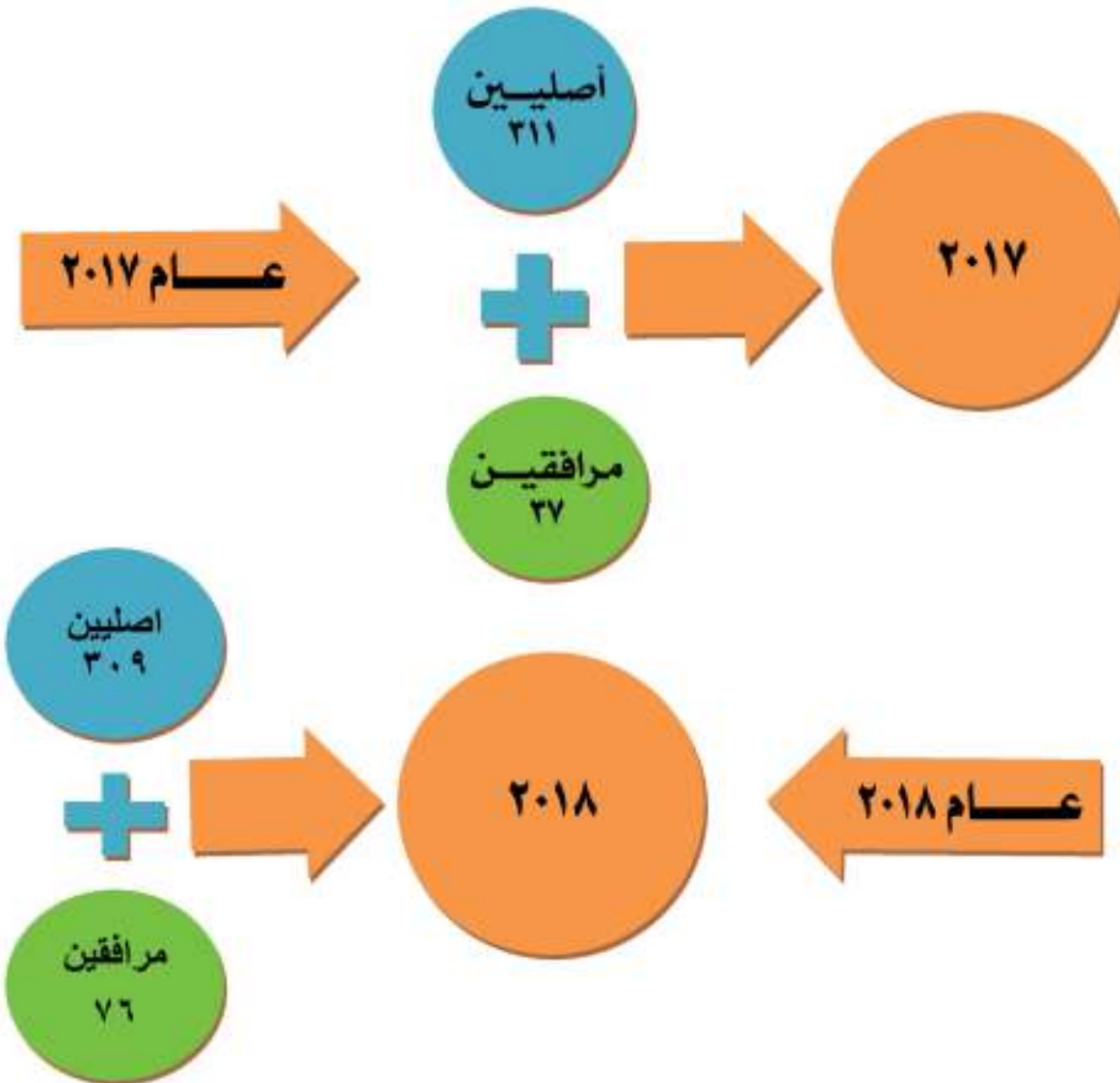
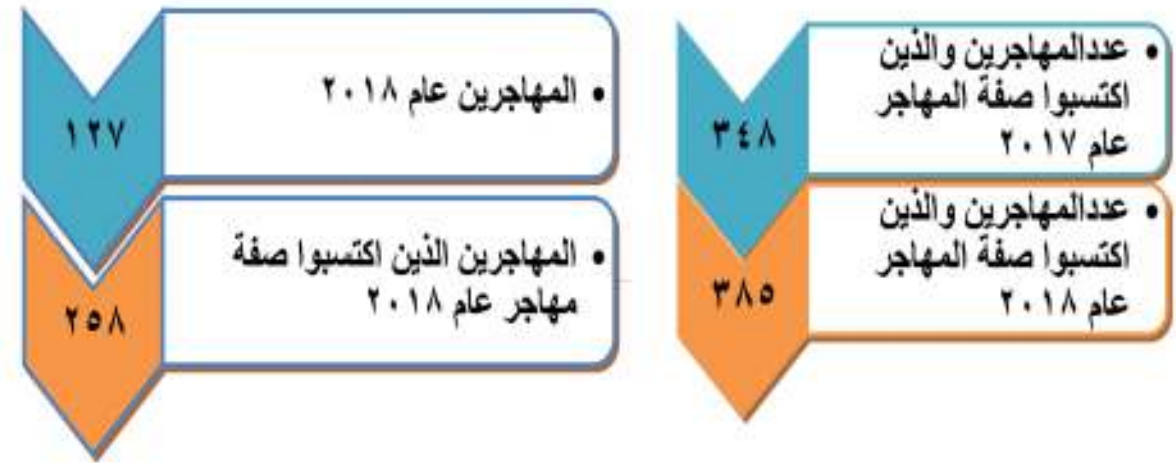


١٠,٦٪ ارتفاع في عدد المهاجرين والذين اكتسبوا صفة المهاجر عام ٢٠١٨



إخراج فني : إدارة تصميم المطبوعات والرسم - العلاقات العامة

النشرة السنوية للمصريين الذين حصلوا علي موافقة للهجرة بالخارج والمصريين الحاصلين علي جنسية أخرى عام ٢٠١٨ Annual Bulletin of Egyptians Recieved a Permission to Imigrate Abroad & Egyptians Recieved other Nationalities 2018



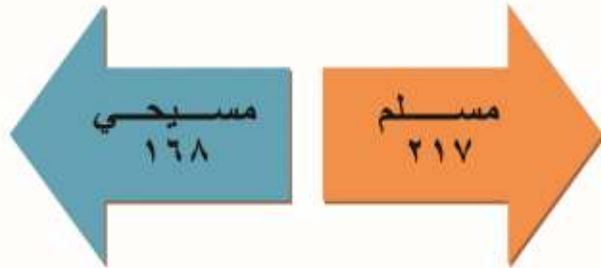
الجهاز المركزي للتعينة العامة والإحصاء
مدينة نصر - ش صلاح سالم - القاهرة - مصر
تليفون: (+202) 24023031 - صندوق بريد: 2086 - فاكس: (+202) 24024099
الموقع الإلكتروني: www.capmas.gov.eg
البريد الإلكتروني: pres_capmas@capmas.gov.eg



إصدار يونيو ٢٠١٩
Issue : June 2019

مرجع رقم ٧١ - ١٢٢٣١ - ٢٠١٨
Ref No - 71.12231.2018

طبع بمطبعة الجهاز المركزي
للتعينة العامة والإحصاء



الولايات المتحدة
الامريكية
١٤٠

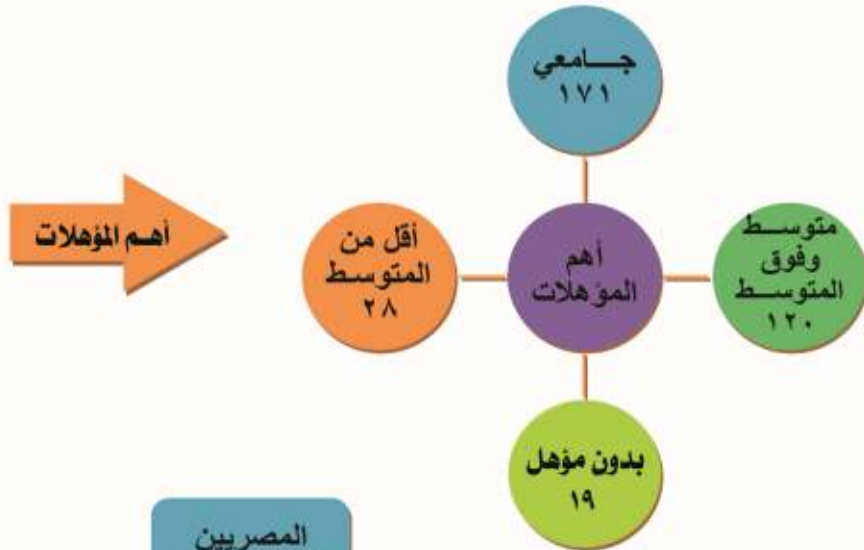


ايطاليا
١٣٣

أهم الدول



كندا
٨٩



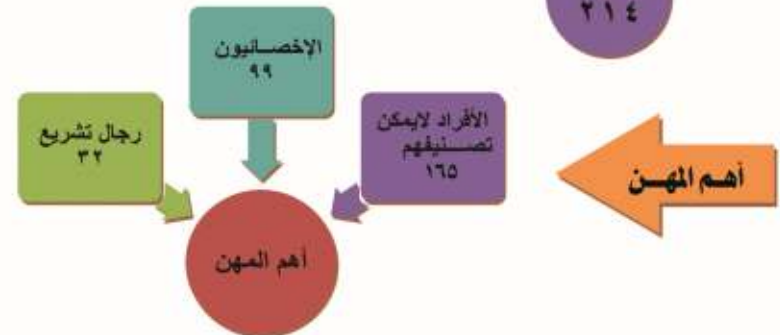
الحالة الزوجية



القطاعات



الجنسية الأجنبية



أهم المهن



جمهورية مصر العربية
الجهاز المركزي للتعبئة العامة والإحصاء
Arab Republic of Egypt
Central Agency For Public Mobilization & Statistics

النشرة السنوية
للمصريين الذين حصلوا علي موافقة للهجرة بالخارج
والمصريين الحاصلين علي جنسية أخرى عام ٢٠١٨
Annual Bulletin of
Egyptians Recieved a Permission to Imigrate
Abroad & Egyptians Recieved other Nationalities 2018

عند إعادة نشر أو اقتباس
أي مادة من هذا الإصدار يرجى الإشارة إلى المصدر وهو
الجهاز المركزي للتعبئة العامة والإحصاء
When republish or quote any materials from this issue
please refer to the source that is Central Agency for
public mobilization and statistics

إصدار يونيو ٢٠١٩
Issue : June 2019

مرجع رقم ٧١ - ١٢٢٣١ - ٢٠١٨
Ref No . 71. 12231. 2018

Preface

The State seeks to take care of the Egyptians abroad, and therefore take all means to strengthen their connection with Egypt and take the necessary measures and necessary decisions to achieve such care and determine means to ensure it. Such as organizing conferences and seminars at inside and abroad to discuss migrants' problems and find solutions. Also Informing them about their homeland affairs and national issues in various fields as well as to strengthen traditional ties between immigrants and to spread it among their new generations.

Central Agency for Public Mobilization and Statistics (CAPMAS) is concerned with issuing the annual bulletin of "Egyptians who have obtained approval for emigration abroad and Egyptian who got another nationality in 2018", which deals with the development of number of immigrants who have acquired immigrants abroad features and their different characteristics., beside those who obtained other country nationality.

CAPMAS issued such publication for researchers and those who are interested in immigration affairs hoping that it will achieve the desired benefit.

God grants success ...

**General / Khirat Mohammed Brakat
CAPMAS President**

تقديم

تسعى الدولة إلى رعاية المصريين فى الخارج ، لذا تعمل بكافة الوسائل على تدعيم صلتهم بمصر واتخاذ ما يلزم من إجراءات وقرارات ضرورية لتحقيق هذه الرعاية وتحديد الوسائل التى تكفلها، منها إقامة وتنظيم المؤتمرات والندوات فى الداخل والخارج لبحث مشاكل المهاجرين وإيجاد الحلول لها وإطلاعهم على شئون وطنهم وقضاياه القومية فى شتى المجالات وكذلك تسعى إلى تدعيم الروابط التراثية بين المهاجرين والعمل على نشرها بين أجيالهم الجديدة.

يهتم الجهاز المركزى للتعبئة العامة والإحصاء بإصدار" النشرة السنوية للمصريين الذين حصلوا على موافقة للهجرة بالخارج والمصريين الحاصلين على جنسية أخرى عام ٢٠١٨" التى تتناول تطور أعداد المهاجرين بصفة شرعية والذين اكتسبوا صفة المهاجر بالخارج وخصائصهم المختلفة ، بالإضافة إلى حصر الذين اكتسبوا جنسية دولة أجنبية .

يقدم الجهاز هذه النشرة للباحثين والمهتمين بشئون الهجرة أملاً أن تحقق الفائدة المرجوه منها.

والله ولى التوفيق ...

لواء / خيرت محمد بركات
رئيس الجهاز المركزى للتعبئة العامة والإحصاء

الفهرس
Index

Table Nu	Item	رقم الصفحة page No.	اسم الجدول	رقم الجدول
	Introduction to the Bulletin	1	مقدمة النشر .	
	General indicators.	4	المؤشرات العامة .	
	Chapter 1		الفصل الأول	
	<u>Evolution of number of immigrants and those who acquired immigrant status who are approved immigration abroad during the period (2014 - 2018)</u>		<u>تطور أعداد المهاجرين والذين اكتسبوا صفة المهاجر الحاصلين على موافقة للهجرة بالخارج خلال الفترة (2014 — 2018)</u>	
1	Evolution in number of immigrants and those who have acquired immigrant feature according to immigrant gender and characteristics during the period	7	تطور أعداد المهاجرين والذين اكتسبوا صفة المهاجر طبقاً لنوع المهاجر و صفة المهاجر.	1
2	Evolution in number of migrants who have acquired immigrant feature according to state of emigration .	8	تطور أعداد المهاجرين والذين اكتسبوا صفة المهاجر طبقاً لدولة المهجر .	2
3	Evolution in number of immigrants who acquired immigrant feature according to educational statue before emigration.	9	تطور أعداد المهاجرين والذين اكتسبوا صفة المهاجر طبقاً للحالة التعليمية قبل الهجرة .	3
4	Evolution in number of immigrants who acquired immigrants feature with educational qualifications before immigration.	10	تطور أعداد المهاجرين والذين اكتسبوا صفة المهاجر أصحاب المؤهلات العلمية قبل الهجرة .	4
5	Evolution in number of immigrants who acquired immigrants feature with educational qualifications according to major educational groups.	11	تطور أعداد المهاجرين والذين اكتسبوا صفة المهاجر أصحاب المؤهلات العلمية طبقاً للمجموعات العلمية الرئيسية .	5
6	Evolution in number of immigrants who have acquired immigrants feature with educational qualifications registered in the most important Diaspora countries.	12	تطور أعداد المهاجرين والذين اكتسبوا صفة المهاجر أصحاب المؤهلات العلمية المقيمين بأهم دول المهجر .	6
	Chapter II		الفصل الثاني	
	<u>Total number of immigrants who acquired immigrant Status in 2018</u>		<u>إجمالي أعداد المهاجرين والذين اكتسبوا صفة المهاجر عام 2018</u>	
7	According to the state of Diaspora state immigrant gender and characteristics	14	طبقاً لدولة المهجر ونوع المهاجر و صفة المهاجر.	7
8	According to Diaspora state and immigrant gender.	15	طبقاً لدولة المهجر ونوع المهاجر والنوع.	8
9	According to the Diaspora state ,immigrant gender and religion.	16	طبقاً لدولة المهجر ونوع المهاجر والديانة.	9

الفهرس
co.Index

Table Nu	Item	رقم الصفحة page No.	اسم الجدول	رقم الجدول
10	According to age groups prior to migration immigrant gender and feature.	17	طبقاً لفئات السن قبل الهجرة ونوع المهاجر وصفة المهاجر.	10
11	According to age groups prior to emigration, immigrant gender and country of emigration.	18	طبقاً لفئات السن قبل الهجرة ونوع المهاجر ودولة المهجر.	11
12	According to marital status prior to immigration immigrant gender and feature.	19	طبقاً للحالة الزوجية قبل الهجرة ونوع المهاجر وصفة المهاجر.	12
13	According to country of emigration, immigrant gender and marital status.	20	طبقاً لدولة المهجر ونوع المهاجر والحالة الزوجية.	13
14	According to employment sectors prior to immigration, immigrant gender and feature.	21	طبقاً لقطاعات العمل قبل الهجرة ونوع المهاجر وصفة المهاجر.	14
15	According to country of emigration, immigrant gender and employment sectors.	22	طبقاً لدولة المهجر ونوع المهاجر وقطاعات العمل قبل الهجرة.	15
16	According to main occupation departments prior to migration, gender and feature.	23	طبقاً لأقسام المهن الرئيسييه قبل الهجرة ونوع المهاجر وصفة المهاجر.	16
17	According to the major occupations prior to immigration, immigrant gender and country of emigration.	24	طبقاً لأقسام المهن الرئيسييه قبل الهجرة ونوع المهاجر ودولة المهجر.	17
18	According to the educational status prior to immigration, gender and feature of migrant.	25	طبقاً للحالة التعليمية قبل الهجرة ونوع المهاجر وصفة المهاجر.	18
19	According to educational situation prior to immigration, immigrant gender and country of emigration.	26	طبقاً للحالة التعليمية قبل الهجرة ونوع المهاجر ودولة المهجر.	19
20	Holders of scientific certificates according to qualifications prior to immigration, immigrant gender and feature	27	أصحاب المؤهلات العلمية طبقاً للمؤهل قبل الهجرة ونوع المهاجر وصفة المهاجر.	20
21	Holders of scientific certificates according to qualifications prior to immigration, immigrant gender and country of emigration.	28	أصحاب المؤهلات العلمية طبقاً للمؤهل قبل الهجرة ونوع المهاجر ودولة المهجر.	21
	Chapter III		الفصل الثالث	
	<u>Total number of immigrants who acquired foreign nationalities in 2018</u>		<u>إجمالي أعداد المهاجرين الذين اكتسبوا جنسيات أجنبية عام 2018</u>	
22	Evolution of the number of immigrants who acquired foreign nationalities during the period (2014 - 2018).	30	تطور أعداد المهاجرين الذين اكتسبوا جنسيات أجنبية خلال الفترة (2014-2018).	22
23	According to the type of naturalization permission.	30	طبقاً لنوع إذن التجنس.	23

Introduction to the Bulletin مقدمة النشرة

I. Objectives of the Bulletin:

The objective of the Bulletin is to identify size and characteristics of Egyptians who have obtained approval for legal migration and to know the development of Egyptians migration of different professions and scientific competencies during the period (2014-2018) Also to identify size and characteristics of migrants in 2018.

The Bulletin also aims to identify size and characteristics of Egyptians who acquired nationality of a foreign country during the period (2014-2018) and identify the other nationalities acquired by Egyptians during 2018.

II. Data Sources:

The Bulletin are based on immigrants' data who have acquired immigrants' abroad features, on two forms no.348 and 349, which are received from the Department of Passports, Immigration and Nationality - Ministry of the Interior.

III. Periodical Bulletin:

The Bulletin were issued periodically from 1968 under the name of "Egyptians permanent migration ". The title of the bulletin has been changed to "Egyptians who have obtained approval for emigration abroad" starting from the 2010 bulletin, and it has been changed in 2015 to "Egyptians who have obtained permission to emigrate abroad and Egyptians who have other citizenship" in order to express content of the Bulletin.

أولاً - أهداف النشرة :

تهدف النشرة إلى التعرف على حجم وخصائص المصريين الذين حصلوا على موافقة للهجرة الشرعية ومعرفة تطور هجرة المصريين من ذوى التخصصات المختلفة والكفاءات العلمية خلال الفترة (٢٠١٤ - ٢٠١٨) والتعرف على حجم وخصائص المهاجرين عام ٢٠١٨.

كما تهدف النشرة إلى التعرف على حجم وخصائص المصريين الذين إكتسبوا جنسية دولة أجنبية خلال الفترة (٢٠١٤ - ٢٠١٨) والتعرف على الجنسيات الأخرى التى حصل عليها المصريين خلال عام ٢٠١٨.

ثانياً - مصادر البيانات :

تعتمد النشرة على البيانات الخاصة بالمهاجرين والذين اكتسبوا صفة المهاجر وهم بالخارج على الإستمارتين ٣٤٨، ٣٤٩ التى ترد من مصلحة الجوازات والهجرة والجنسية بوزارة الداخلية.

ثالثاً - دورية النشرة :

تصدر النشرة بصفة دورية سنوياً من عام ١٩٦٨ تحت مسمى الهجرة الدائمة للمصريين وقد تم تغيير مسمى النشرة إلى (المصريون الذين حصلوا على موافقة للهجرة بالخارج) بداية من نشرة عام ٢٠١٠ ، وتم تغييره عام ٢٠١٥ إلى " المصريين الذين حصلوا على موافقة للهجرة بالخارج والمصريين الحاصلين على جنسية أخرى " ليعبر عن محتوى النشرة.

رابعاً - شمول النشرة:

تشمل النشرة المهاجرين الذين غادروا البلاد من خلال القنوات الشرعية وكذلك من هم بالخارج وتقدموا بطلب إعتبارهم مهاجرين والمصريين الحاصلين على جنسيات أخرى.

خامساً - التعريف المستخدمة: ١ - المهاجرون:

هم الذين غادروا البلاد حاصلين على ترخيص هجرة من خلال القنوات الشرعية وفقاً لقانون الهجرة ورعاية المصريين فى الخارج رقم ١١١ لسنة ١٩٨٣ (مادة ٨) " يعتبر مهاجراً هجرة دائمة كل مصرى جعل إقامته العادية بصفة دائمة فى خارج البلاد بأن اكتسب جنسية دولة أجنبية أو حصل على إذن بالإقامة الدائمة فيها أو أقام بها مدة لا تقل عن عشر سنوات ، أو حصل على إذن بالهجرة من احدى دول المهجر التى تحدد بقرار من الوزير المختص بشئون الهجرة ."

٢ - المهاجر الأصيلي:

هو الفرد الذى تقدم للجهات المعنية بطلب ترخيص للهجرة خارج البلاد موضحاً به رغبته فى إصطحاب أفراد أسرته.

٣ - المهاجرون الذين إكتسبوا صفة المهاجر:

هم الذين غادروا البلاد دون ترخيص هجرة ثم إكتسبوا صفة المهاجر فى بلد المهجر.

٤ - المرافق:

هو الفرد الذى حصل على ترخيص للهجرة خارج البلاد تابعاً للمهاجر الأصيلي.

٥ - إكتساب جنسية دولة أجنبية:

يعتبر مهاجراً هجرة دائمة كل مصرى جعل إقامته العادية بصفة دائمة خارج البلاد بأن اكتسب جنسية دولة أجنبية مع إحتفاظه بالجنسية المصرية ويثبت هذا الحق لزوجته وأولاده القصر المهاجرين معه أو عدم الإحتفاظ بالجنسية المصرية.

IV. Coverage of the Bulletin:

The Bulletin includes migrants who left the country through legal channels as well as those who are abroad and applied for immigration and Egyptians with other nationalities.

V. Used Definitions:

1. Migrants:

Those who left the country have an immigration license through legal channels according to Migration and Care of Egyptians Abroad Law No. 111 of 1983 (Article 8).

"A permanent immigrant who has permanently made his habitual residence outside the country by acquiring the nationality of a foreign country or obtaining permanent residence permission. Or has resident there for a period of not less than ten years, or has obtained permission to immigrate from one of immigration countries determined by Ministerial decree concerned with immigration affairs".

2. Original Immigrant:

Is individual who submitted to concerned authorities to apply for a license to emigrate abroad, explaining his desire to accompany members of his family.

3. Immigrants who acquired immigrant features:

Are those who left the country without an immigration license and then acquired the status of immigrant in Diaspora country.

4. Companion:

Is the individual who has obtained a license to emigrate abroad following the original immigrant.

5. Acquisition of foreign State nationality:

Every permanent Egyptian immigrant who has permanently established his permanent residence outside the country shall acquire the nationality of a foreign country while retaining Egyptian citizenship and shall prove this right to his wife and minor children who immigrate with him or not to retaining Egyptian nationality.

٦ - المجموعات العلمية الرئيسية:

أ - العلوم الطبية:

تشمل مؤهلات (الطب البشرى - طب الأسنان - الصيدلة - الطب البيطرى - التمريض - العلاج الطبيعى)

ب - العلوم الهندسية:

تشمل الحاصلين على بكالوريوس هندسة .

ج - العلوم الزراعية:

تشمل الحاصلين على بكالوريوس الزراعة.

د - العلوم الأساسية:

تشمل الحاصلين على بكالوريوس العلوم .

هـ - العلوم الإنسانية:

تشمل الحاصلين على مؤهلات عليا بخلاف ما ذكر (تجارة - حقوق - تربية - آداب ٠٠٠ الخ).

سادساً - طرق إتاحة البيانات:

ورقى - C.D - موقع إلكترونى .

ملحوظة:

معدل التغير السنوى = بيان السنة الحالية - بيان السنة السابقة / بيان السنة السابقة x ١٠٠

يوجد فروق طفيفة فى النسب نتيجة التقريب الألى.

الرموز المستخدمة:

(-) القيمة تساوى صفر

() النسبة بالسالب .

6. Main scientific groups:

A. Medical Sciences:

Qualifications include (Human Medicine Dentistry Pharmacy Veterinary Nursing Physical Therapy).

B. Engineering Sciences:

Includes Bachelor of Engineering .

C. Agriculture Sciences:

Including those with a Bachelor of Agriculture.

D. Basic Sciences:

Includes Bachelor of Science

E. Human Sciences:

Including those with higher qualifications other than those mentioned (trade, Law, education, literature, etc.)

VI. Data availability methods:

Hard copy -C.D- Website

NB:

Annual rate of change = Current year statement - Previous year statement / previous year statement x100%

There are slight differences in ratios due to automatic approximation.

Icons used

(-) value is equal zero

() Percentage in negative.

General indicators

I. Evolution in number of immigrants who acquired migrants feature during the period (2014-2018):

The number of migrants who acquired the status of migrants during the period was reduced and increased, bringing the total number of immigrants who acquired the status of immigrants to 385 in 2018

(127 immigrants and 258 migrants), compared with 348 in 2017, an increase of 10.6%.

II. Total number of immigrants who acquired immigrant status in 2018:

- The total number of migrants who acquired immigrant status reached 385 in 2018 (309 of whom were originally immigrants, 80.3%, 76 by 19.7% of the total).

- United states is ranked first in terms of the number of immigrants who have acquired immigrant features, with 140 immigrants by 36.4% of the total, followed by Italy with 133 immigrants by 34.5%, and the Canada with 89 migrants, 23.1% of the total.

- Number of immigrants who have acquired immigrant features of male 319 immigrants by 82.9%, females 66 immigrants by 17.1% of the total

- The number of immigrants who acquired immigrant features of Muslims 217 immigrants by 56.4%, Christians 168 immigrants by 43.6% of the total.

- The age group (40 - 44 years) came first in terms of the number of immigrants who acquired immigrant features, where it reached 72 migrants by 18.7% of the total.

المؤشرات العامة

أولاً - تطور أعداد المهاجرين والذين إكتسبوا صفة المهاجر خلال الفترة (٢٠١٤ - ٢٠١٨):

تبين تذبذب أعداد المهاجرين و الذين إكتسبوا صفة المهاجر خلال تلك الفترة بين إنخفاض وارتفاع فبلغ إجمالي عدد المهاجرين والذين إكتسبوا صفة المهاجر ٣٨٥ مهاجراً عام ٢٠١٨ منهم

(١٢٧ مهاجراً و ٢٥٨ مهاجراً إكتسبوا صفة المهاجر) مقابل ٣٤٨ مهاجراً عام ٢٠١٧ بنسبة ارتفاع قدرها ١٠,٦٪ .

ثانياً - إجمالي أعداد المهاجرين والذين إكتسبوا صفة المهاجر عام ٢٠١٨ :

- بلغ إجمالي عدد المهاجرين والذين إكتسبوا صفة المهاجر ٣٨٥ مهاجراً عام ٢٠١٨ (٣٠٩ مهاجراً أصلي بنسبة ٨٠,٣ ٪ ، ٧٦ مرافق بنسبة ١٩,٧ ٪) من الإجمالي .

- تأتي الولايات المتحدة الأمريكية في المرتبة الأولى من حيث عدد المهاجرين والذين إكتسبوا صفة المهاجر حيث بلغ ١٤٠ بنسبة ٣٦,٤ ٪ من الإجمالي، يليها إيطاليا بعدد ١٣٣ مهاجراً بنسبة ٣٤,٥ ٪ ، ثم كندا بعدد ٨٩ مهاجراً بنسبة ٢٣,١ ٪ من الإجمالي .

- بلغ عدد المهاجرين والذين إكتسبوا صفة المهاجر من الذكور ٣١٩ مهاجراً بنسبة ٨٢,٩ ٪ ، الإناث ٦٦ مهاجرة بنسبة ١٧,١ ٪ من الإجمالي .

- بلغ عدد المهاجرين و الذين إكتسبوا صفة المهاجر من المسلمين ٢١٧ مهاجراً بنسبة ٥٦,٤ ٪ ، المسيحيين ١٦٨ مهاجراً بنسبة ٤٣,٦ ٪ من الإجمالي .

- تأتي الفئة العمرية (٤٠-٤٤ سنة) في المرتبة الأولى من حيث عدد المهاجرين والذين إكتسبوا صفة المهاجر حيث بلغ ٧٢ مهاجراً بنسبة ١٨,٧ ٪ من الإجمالي .

- Married couples category occupied the largest share of number of immigrants who acquired immigrant, with 275 migrants features, 85.4% of total migrants at marriage age (18 years and over for males and female).

- The number of immigrants who did not work (such as housewives, graduates and full-time students) accounted for the largest share of emigrants. The number of migrants who acquired the status of emigrants reached 124 with 58.2%, followed by private sector workers with 143 Work by 38.9% (6 years and more)

- The category of individuals who can not be classified according to occupations is the largest share, reaching 165 immigrants by 49.4%, followed by the category of specialists (scientific professionals) on the largest share, reaching 99 migrants with 29.6% of the total number of immigrants who have acquired the status of immigrant (15 years and above).

- Immigrants with university degree ranked first in terms of number of immigrants who acquired immigrant features as 171 immigrants, 49.0% of total immigrants of education age (10 years and over).

III: Total number of immigrants who acquired foreign nationalities in 2018:

- Number of Egyptians who acquired foreign nationalities reached 2694 Egyptians in 2018, compared to 2331 Egyptians in 2017 an increase of 15.6% of the total (1285 Egyptians obtained naturalization permission while retaining the Egyptian citizenship at a rate of 47.7% and 1409 Egyptians who obtained naturalization permission while not retaining the Egyptian nationality 52.3) of the total.

- استحوذت فئة المتزوجين علي النصيب الاكبر من عدد المهاجرين و الذين اكتسبوا صفة المهاجر حيث بلغ ٢٧٥ مهاجرًا بنسبة ٨٥,٤٪ من إجمالي المهاجرين في سن الزواج (١٨ سنة فأكثر للذكور و الإناث).

- استحوذت الأفراد الذين لم يسبق لهم العمل(مثل : ربات البيوت وحديثي التخرج و المتفرغون للدراسة) علي النصيب الاكبر من عدد المهاجرين الذين اكتسبوا صفة المهاجر حيث بلغ عددهم ٢١٤ مهاجرًا بنسبة ٥٨,٢٪ يليها العاملین بالقطاع الخاص بعدد ١٤٣ بنسبة ٣٨,٩٪ من إجمالي المهاجرين في سن العمل (٦ سنوات فأكثر) .

- استحوذت فئة الأفراد الذين لا يمكن تصنيفهم حسب المهن على النصيب الأكبر فبلغ عددهم ١٦٥ مهاجر بنسبة ٤٩,٤٪ يليهم فئة الأخصائيين (أصحاب المهن العلمية) علي النصيب الاكبر فبلغ عددهم ٩٩ مهاجر بنسبة ٢٩,٦٪ من إجمالي أعداد المهاجرين و الذين اكتسبوا صفة المهاجر(١٥ سنة فأكثر) .

- يأتي الحاصلين على مؤهلات جامعية فى المرتبة الأولى من حيث عدد المهاجرين والذين اكتسبوا صفة المهاجر بلغ ١٧١ مهاجرًا بنسبة ٤٩,٠٪ من إجمالي أعداد المهاجرين والذين اكتسبوا صفة المهاجر فى سن التعليم (١٠ سنوات فأكثر).

ثالثًا - إجمالي أعداد المصريين الذين إكتسبوا جنسيات اجنبية عام ٢٠١٨:

- بلغ عدد المصريين الذين إكتسبوا جنسيات أجنبية ٢٦٩٤ مصرى عام ٢٠١٨ مقابل ٢٣٣١ مصرى عام ٢٠١٧ بنسبة زيادة قدرها ١٥,٦٪ من الإجمالي منهم (١٢٨٥ مصرى حصلوا على إذن بالتجنس مع الإحتفاظ بالجنسية المصرية بنسبة ٤٧,٧٪ ١٤٠٩٦ حصلوا على إذن بالتجنس مع عدم الإحتفاظ بالجنسية المصرية بنسبة ٥٢,٣٪) من الإجمالي .

الجداول الإحصائية
Statistical tables

.....

الفصل الأول

Chapter I

تطور أعداد المهاجرين والذين أكتسبوا صفة المهاجر
الحاصلين على موافقة للهجرة بالخارج
خلال الفترة (٢٠١٤ - ٢٠١٨)

**Evolution of number of immigrants
and those who acquired immigrant
status Who are approved for
immigration abroad during the
period (2014-2018)**

تطور أعداد المهاجرين والذين اكتسبوا صفة المهاجر طبقاً لنوع المهاجر وصفة المهاجر خلال الفترة (2014 - 2018)

Evolution of immigrant and those who aquired immigrant features according to immigrant gender and description during the period (2014 - 2018)

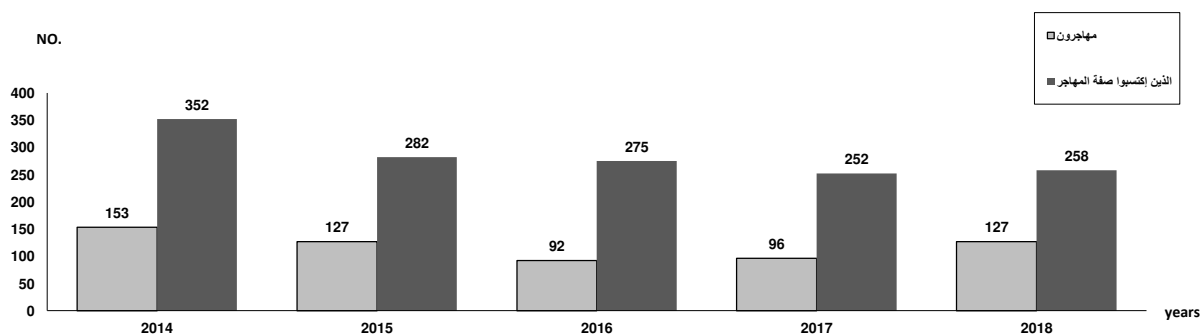
Table NO. (1)

جدول رقم (1)

معدل التغير السنوي %	الإجمالي Total			الذين اكتسبوا صفة المهاجر Who acquired immigrant Feature			مهاجرون Immigrants			نوع المهاجر Immigrant Gender
	الجملة Sub. Total	مرافق Facilities	أصلي Anative	الجملة Sub. Total	مرافق Facilities	أصلي Anative	الجملة Sub. Total	مرافق Facilities	أصلي Anative	صفة المهاجر Migrant status
-	505	56	449	352	24	328	153	32	121	2014
(19.0)	409	40	369	282	8	274	127	32	95	2015
(10.3)	367	31	336	275	12	263	92	19	73	2016
(5.2)	348	37	311	252	11	241	96	26	70	2017
10.6	385	76	309	258	19	239	127	57	70	2018

- 7 -

تطور أعداد المهاجرين والذين اكتسبوا صفة المهاجر طبقاً لنوع المهاجر وصفة المهاجر خلال الفترة (2014 - 2018)
Evolution of immigrant and those who aquired immigrant feature according to immigrant gender and description during the period (2014 - 2018)



تطور أعداد المهاجرين والذين إكتسبوا صفة المهاجر طبقاً لدولة المهجر خلال الفترة (2014 - 2018)

Evolution of immigrant and those who acquired immigrant features according to emigration diaspora during the period (2014-2018)

Table NO. (2)

جدول رقم (2)

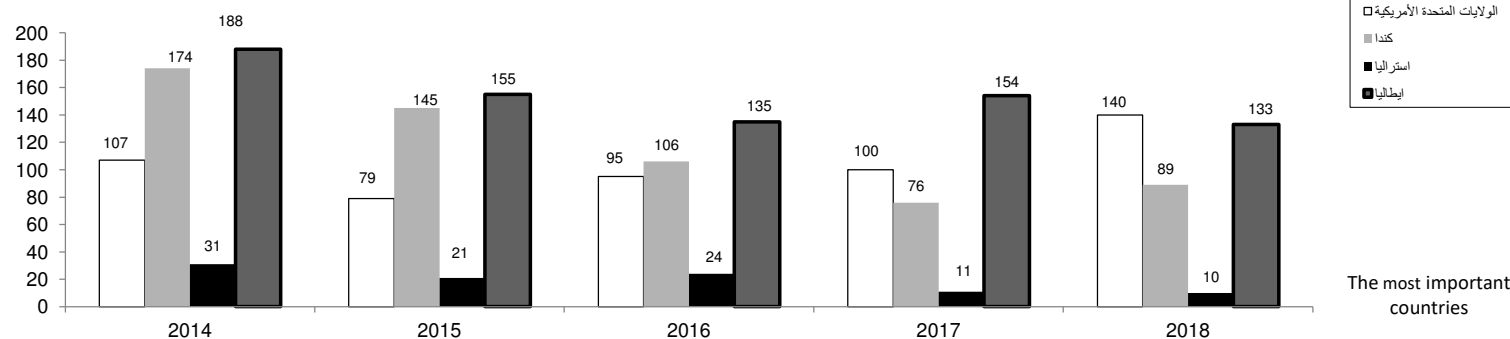
Years	2018	2017	2016	2015	2014	2018	2017	2016	2015	2014	السنوات
	%										
State of Diaspora											دولة المهجر
Total	100	100	100	100	100	385	348	367	409	505	الإجمالي
United States of America	36.4	28.7	25.9	19.3	21.2	140	100	95	79	107	الولايات المتحدة الأمريكية
Canada	23.1	21.8	28.9	35.5	34.5	89	76	106	145	174	كندا
Australia	2.6	3.2	6.5	5.1	6.1	10	11	24	21	31	استراليا
Italia	34.5	44.3	36.8	37.9	37.2	133	154	135	155	188	إيطاليا
France	0.3	0.3	-	0.2	-	1	1	-	1	-	فرنسا
England	-	0.6	-	0.2	0.4	-	2	-	1	2	انجلترا
Germany	0.3	0.3	0.3	0.2	0.2	1	1	1	1	1	المانيا
New Zealand	-	0.6	1.1	0.2	0.4	-	2	4	1	2	نيوزيلاندا
other countries	2.9	0.3	0.5	1.2	-	11	1	2	5	-	دول أخرى (1)

(1) Other countries include: Spain, Argentina, Holland, Cyprus, Russia, Sweden, Portugal, Austria,.... etc.

(1) دول اخرى تشمل : أستراليا، الأرجنتين، هولندا، قبرص، روسيا، السويد، البرتغال، النمسا..... الخ

Evolution of migrant and immigrant status according to the state of emigration during the period (2014-2018)

No .Immigrants



The most important countries

تطور أعداد المهاجرين والذين إكتسبوا صفة المهاجر طبقاً للحالة التعليمية⁽¹⁾ قبل الهجرة خلال الفترة (2014 - 2018)

Evolution of number of immigrants and those who aquired immigrant feature according to educational statue ⁽¹⁾
prior to migration during the period (2014 - 2018)

Table NO. (3)

جدول رقم (3)

معدل التغير السنوي Annual change rate %	الاجمالي Total	بدون مؤهل Without a degree	فوق المتوسط ومتوسط و أقل من المتوسط Above intermediate, intermediate	جامعي University	فوق الجامعي Higher education			الحالة التعليمية Educational Status السنوات Years
					دبلوم عالي Higher Diploma	ماجستير Master	دكتوراة doctor	
-	485	21	204	245	2	9	4	2014
(19.6)	390	20	147	208	5	6	4	2015
(8.5)	357	15	133	197	2	6	4	2016
(6.4)	334	24	136	166	3	4	1	2017
4.5	349	19	148	171	2	9	-	2018

(1) 10 years and more

(1) 10 سنوات فأكثر .

تطور أعداد المهاجرين والذين إكتسبوا صفة المهاجر أصحاب المؤهلات العلمية⁽¹⁾ قبل الهجرة خلال الفترة (2014 - 2018)

Evolution of number of immigrants and those who acquired migrants feature with scientific qualifications⁽¹⁾ prior to migration during the period (2014-2018)

Table NO. (4)

جدول رقم (4)

Specialization	Years					2018	2017	2016	2015	2014	السنوات
	2018	2017	2016	2015	2014						
total	100	100	100	100	100	182	174	209	223	260	الإجمالي العام
Medicine	1.6	2.3	3.3	2.7	4.2	3	4	7	6	11	طب بشري
Dentistry	1.1	-	1.0	1.3	0.8	2	-	2	3	2	طب اسنان
Physical therapy	4.9	0.6	-	-	-	9	1	-	-	-	علاج طبيعى
Pharmacy	1.6	7.5	6.2	10.3	7.7	3	13	13	23	20	صيدلة
Veterinary Medicine	-	1.7	1.9	4.5	2.3	-	3	4	10	6	الطب بيطرى
Agriculture	2.2	1.1	1.4	3.1	3.5	4	2	3	7	9	الزراعة
Science	3.8	3.4	2.9	3.6	3.8	7	6	6	8	10	العلوم
Engineering	24.2	15.5	27.3	22.0	25.8	44	27	57	49	67	الهندسة
Trading	31.3	32.2	28.2	29.6	26.9	57	56	59	66	70	التجارة
Law	7.1	4.0	5.7	1.3	3.5	13	7	12	3	9	الحقوق
Literature	5.5	11.5	6.7	6.7	11.5	10	20	14	15	30	الاداب
Education	1.1	5.8	1.0	3.6	2.7	2	10	2	8	7	التربية
Other higher qualifications	15.4	14.4	14.3	11.2	7.3	28	25	30	25	19	المؤهلات العليا الأخرى

(1) Includes undergraduate and postgraduate qualifications

(1) يتضمن المؤهلات الجامعية و فوق الجامعية

تطور أعداد المهاجرين والذين إكتسبوا صفة المهاجر أصحاب المؤهلات العلمية
طبقاً للمجموعات العلمية الرئيسية خلال الفترة (2014 - 2018)

Evolution of number of immigrants and those who acquired immigrants feature with scientific qualifications according to main scientific groups during the period (2014 - 2018)

Table NO. (5)

جدول رقم (5)

معدل التغير السنوي	الإجمالي	العلوم الانسانية	العلوم الاساسية	العلوم الزراعية	العلوم الهندسية	العلوم الطبية	المجموعات العلمية
Annual change rate	Total	Humanities	Basic Sciences	Agricultural Sciences	Engeniering Sciences	Medical Sciences	Educational Groups
%							السنوات Years
-	260	135	10	9	67	39	2014
(14.2)	223	117	8	7	49	42	2015
(6.3)	209	117	6	3	57	26	2016
(16.7)	174	118	6	2	27	21	2017
4.6	182	110	7	4	44	17	2018

تطور أعداد المهاجرين والذين إكتسبوا صفة المهاجر أصحاب المؤهلات العلمية ⁽¹⁾ المقيمين بأهم دول المهجر خلال الفترة (2014-2018)

Evolution of number of immigrants and those who have acquired immigrant feature with scientific qualifications ⁽¹⁾ residing in the most important countries of the diaspora during the period (2014 - 2018)

Table NO. (6)

جدول رقم (6)

State of Diaspora	إيطاليا Italia					كندا Canada					الولايات المتحدة الأمريكية United States of America					دول المهجر السنوات
	2018	2017	2016	2015	2014	2018	2017	2016	2015	2014	2018	2017	2016	2015	2014	
Total	42	47	30	27	36	63	58	93	116	123	62	52	57	53	67	المؤهلات العلمية الإجمالي
Medicine	-	-	-	-	-	1	2	5	5	7	2	-	2	1	4	الطب البشرى
Dentistry	-	-	-	-	-	2	-	-	1	1	-	-	2	2	1	طب الأسنان
Physical therapy	-	-	-	-	-	7	-	-	-	-	1	1	-	-	-	علاج طبيعى
Pharmacy	-	-	-	-	-	-	6	8	18	12	3	4	3	3	4	الصيدلة
Veterinary Medicine	-	-	-	-	-	-	3	3	7	4	-	-	-	2	1	الطب البيطرى
Agriculture	2	1	2	3	3	-	-	-	1	2	2	-	-	3	3	الزراعة
Science	-	-	-	1	-	2	4	4	5	5	5	1	1	1	3	العلوم
Engineering	1	2	-	1	-	20	6	27	23	40	14	12	15	12	14	الهندسة
Trading	16	12	13	12	8	22	25	24	33	32	15	18	15	17	24	التجارة
Law	7	6	3	1	6	-	-	1	1	1	6	1	7	1	2	الحقوق
Literature	3	9	6	4	13	3	7	5	8	11	4	3	3	2	3	الآداب
education	1	7	-	2	3	-	-	1	3	2	1	3	-	3	1	التربية
Other higher qualifications	12	10	6	3	3	6	5	15	11	6	9	9	9	6	7	المؤهلات العليا الأخرى

(1) Includes undergraduate and postgraduate qualifications.

(1) يتضمن المؤهلات الجامعية و فوق الجامعية

الفصل الثاني

Chapter II

إجمالي أعداد المهاجرين والذين إكتسبوا صفة المهاجر

عام ٢٠١٨

**Total number of immigrants who
acquired immigrant Status in 2018**

إجمالي أعداد المهاجرين والذين إكتسبوا صفة المهاجر طبقاً لدولة المهجر ونوع المهاجر وصفة المهاجر عام 2018

Total number of immigrants who acquired the status of immigrants according to country, type of immigrant and marital status in 2018

Table No.(7)

جدول رقم (7)

Type of Immigrant	الاجمالي Total			الذين إكتسبوا صفة المهاجر Who have acquired immigrant status			مهاجرون Immigrants			نوع المهاجر	
	Migrant status	الجملة %	مرافق Sub. Total	أصلي Anative	الجملة Sub. Total	مرافق Facilities	أصلي Anative	الجملة Sub. Total	مرافق Facilities	أصلي Anative	صفة المهاجر
State of Diaspora											دولة المهجر
Total	-	385	76	309	258	19	239	127	57	70	الإجمالي
%	100	-	19.7	80.3	67.0	4.9	62.1	33.0	14.8	18.2	%
United States of America	36.3	140	45	95	53	5	48	87	40	47	الولايات المتحدة الأمريكية
Italia	34.5	133	-	133	133	-	133	-	-	-	إيطاليا
Canada	23.1	89	26	63	49	9	40	40	17	23	كندا
Australia	2.6	10	-	10	10	-	10	-	-	-	استراليا
Spian	2.1	8	5	3	8	5	3	-	-	-	أسياتيا
Argentina	0.3	1	-	1	1	-	1	-	-	-	الأرجنتين
France	0.3	1	-	1	1	-	1	-	-	-	فرنسا
Germany	0.3	1	-	1	1	-	1	-	-	-	المانيا
Holland	0.3	1	-	1	1	-	1	-	-	-	هولندا
Sweden	0.3	1	-	1	1	-	1	-	-	-	السويد

إجمالي أعداد المهاجرين والذين إكتسبوا صفة المهاجر طبقاً لدولة المهجر ونوع المهاجر والنوع عام 2018
Total number of immigrants who acquired the status of immigrants according to The State of the Diaspora
and the type of immigrant in 2018

Table No.(8)

جدول رقم (8)

Type of Immigrant	الإجمالي Total			الذين إكتسبوا صفة المهاجر Who acquired the status of immigrant			مهاجرون Immigrants			نوع المهاجر النوع دولة المهجر	
	%	الجملة Sub. Total	أنثى Female	ذكر Male	الجملة Sub. Total	أنثى Female	ذكر Male	الجملة Sub. Total	أنثى Female		ذكر Male
Total	—	385	66	319	258	19	239	127	47	80	الإجمالي
%	100	-	17.1	82.9	67.0	4.9	62.1	33.0	12.2	20.8	%
United States of America	36.3	140	36	104	53	3	50	87	33	54	الولايات المتحدة الأمريكية
Italia	34.5	133	-	133	133	-	133	-	-	-	إيطاليا
Canada	23.1	89	24	65	49	10	39	40	14	26	كندا
Australia	2.6	10	1	9	10	1	9	-	-	-	أستراليا
Spian	2.1	8	5	3	8	5	3	-	-	-	أسبانيا
Argentina	0.3	1	-	1	1	-	1	-	-	-	الأرجنتين
France	0.3	1	-	1	1	-	1	-	-	-	فرنسا
Germany	0.3	1	-	1	1	-	1	-	-	-	ألمانيا
Holland	0.3	1	-	1	1	-	1	-	-	-	هولندا
Sweden	0.3	1	-	1	1	-	1	-	-	-	السويد

إجمالي أعداد المهاجرين والذين إكتسبوا صفة المهاجر طبقاً لدولة المهجر ونوع المهاجر والديانة عام 2018
Total number of immigrants who acquired the status of immigrants according to the state
of the Diaspora , the type of immigran and his religion in 2018

Table No. (9)

جدول رقم (9)

Type of Immigrant	الإجمالي Total				الذين إكتسبوا صفة المهاجر Who have acquired immigrant status			مهاجرون Immigrants			نوع المهاجر الديانة
	Religion	الجملة Sub. Total	مسيحي Christian	مسلم Muslim	الجملة Sub. Total	مسيحي Christian	مسلم Muslim	الجملة Sub. Total	مسيحي Christian	مسلم Muslim	
State of Diaspora	%										دولة المهجر
Total	-	385	168	217	258	75	183	127	93	34	الإجمالي
%	100	-	43.6	56.4	67.0	19.5	47.5	33.0	24.2	8.8	%
United States of America	36.3	140	102	38	53	37	16	87	65	22	الولايات المتحدة الأمريكية
Italia	34.5	133	5	128	133	5	128	-	-	-	إيطاليا
Canada	23.1	89	55	34	49	27	22	40	28	12	كندا
Australia	2.6	10	4	6	10	4	6	-	-	-	استراليا
Spian	2.1	8	-	8	8	-	8	-	-	-	أسيانيا
Argentina	0.3	1	-	1	1	-	1	-	-	-	الأرجنتين
France	0.3	1	1	-	1	1	-	-	-	-	فرنسا
Germany	0.3	1	-	1	1	-	1	-	-	-	المانيا
Holland	0.3	1	-	1	1	-	1	-	-	-	هولندا
Sweden	0.3	1	1	-	1	1	-	-	-	-	السويد

إجمالي أعداد المهاجرين والذين إكتسبوا صفة المهاجر طبقاً لفئات السن قبل الهجرة ونوع المهاجر وصفة المهاجر عام 2018
**Total number of immigrants who acquired the status of immigrants according to age groups prior
to immigration ,the type of immigrant and immigrant in 2018**

Table No. (10)

جدول رقم (10)

الإجمالي Total			الذين إكتسبوا صفة المهاجر Who acquired the status of immigrant			مهاجرون Immigrants			نوع المهاجر Type of Immigrant	
%	الجملة Sub. Total	مرافق Facilities	أصلي Anative	الجملة Sub. Total	مرافق Facilities	أصلي Anative	الجملة Sub. Total	مرافق Facilities	أصلي Anative	صفة المهاجر Migrant status
										فئات السن Age categories
-	385	76	309	258	19	239	127	57	70	الإجمالي %
100	-	19.7	80.3	67.0	4.9	62.1	33.0	14.8	18.2	
13.3	51	44	7	11	9	2	40	35	5	less than 15
5.7	22	12	10	14	6	8	8	6	2	15 -
1.8	7	1	6	5	1	4	2	-	2	20 -
4.4	17	2	15	11	-	11	6	2	4	25 -
13.3	51	3	48	36	-	36	15	3	12	30 -
15.6	60	2	58	40	-	40	20	2	18	35 -
18.7	72	5	67	59	2	57	13	3	10	40 -
15.6	60	2	58	53	-	53	7	2	5	45 -
7.0	27	3	24	22	1	21	5	2	3	50 -
3.6	14	2	12	5	-	5	9	2	7	55 -
1.0	4	-	4	2	-	2	2	-	2	And more 60

إجمالي أعداد المهاجرين والذين إكتسبوا صفة المهاجر طبقاً لفئات السن قبل الهجرة ونوع المهاجر ودولة المهجر عام 2018

Total number of immigrants who acquired the status of immigrants according to the age groupe prior to immigration, the type of migrant and the country of emigration in 2018

Table No. (11)

جدول رقم (11)

%	الإجمالي Total	الذين إكتسبوا صفة المهاجر Who have acquired immigrant status						مهاجرين Immigrants						نوع المهاجر Type of Immigrant
		الجملة Sub. Total	دول اخرى ⁽¹⁾ Other Countries	استراليا Australia	كندا Canada	ايطاليا Italia	الولايات المتحدة الأمريكية United States of America	الجملة Sub. Total	دول اخرى ⁽¹⁾ Other Countries	استراليا Australia	كندا Canada	ايطاليا Italia	الولايات المتحدة الأمريكية United States of America	دولة المهجر State of Diaspora
														فئات السن Age categories
-	385	258	13	10	49	133	53	127	-	-	40	-	87	الإجمالي %
100	-	67.0	3.4	2.6	12.7	34.5	13.8	33.0	-	-	10.4	-	22.6	
13.3	51	11	3	-	6	-	2	40	-	-	13	-	27	less than 15
5.7	22	14	3	-	4	-	7	8	-	-	-	-	8	15 -
1.8	7	5	-	-	2	-	3	2	-	-	-	-	2	20 -
4.4	17	11	1	1	3	1	5	6	-	-	2	-	4	25 -
13.3	51	36	2	5	8	7	14	15	-	-	6	-	9	30 -
15.6	60	40	-	2	10	20	8	20	-	-	13	-	7	35 -
18.7	72	59	3	2	11	41	2	13	-	-	6	-	7	40 -
15.6	60	53	-	-	4	43	6	7	-	-	-	-	7	45 -
7.0	27	22	1	-	1	16	4	5	-	-	-	-	5	50 -
3.6	14	5	-	-	-	4	1	9	-	-	-	-	9	55 -
1.0	4	2	-	-	-	1	1	2	-	-	-	-	2	And more 60

(1) Other Countries include: Spain , Argentina , Holland , Freance , sweden , Germany.....etc .

(1) دول اخرى تشمل : أسبانيا، الأرجنتين، هولندا، فرنسا، السويد، ألمانيا.....الخ .

إجمالي أعداد المهاجرين والذين إكتسبوا صفة المهاجر طبقاً للحالة الزوجية (1) قبل الهجرة ونوع المهاجر وصفة المهاجر عام 2018

**Total number of immigrants who acquired immigrant status according to the marital status before immigration
and the type of immigrant and the immigrant visa in 2018**

Table No. (12)

جدول رقم (12)

Type of Immigrant	الإجمالي			الذين إكتسبوا صفة المهاجر			مهاجرون			نوع المهاجر	
	Total			Who have acquired immigrant status			Immigrants				
Migrant status	%	الجملة	مرافق	أصلي	الجملة	مرافق	أصلي	الجملة	مرافق	أصلي	صفة المهاجر
Marital status		Sub. Total	Facilities	Anative	Sub. Total	Facilities	Anative	Sub. Total	Facilities	Anative	الحالة الزوجية
Total	-	322	22	300	240	4	236	82	18	64	الإجمالي
%	100	-	6.8	93.2	74.5	1.2	73.3	25.5	5.6	19.9	%
He did not get married	13.0	42	2	40	33	-	33	9	2	7	لم يتزوج
Married	85.4	275	20	255	202	4	198	73	16	57	متزوج
absolute	1.2	4	-	4	4	-	4	-	-	-	مطلق
Widowed	0.3	1	-	1	1	-	1	-	-	-	أرمل

(1) 18 years and above for males and females.

(1) 18 سنة فأكثر للذكور والإناث.

إجمالي أعداد المهاجرين و الذين إكتسبوا صفة المهاجر طبقاً لدولة المهجر و نوع المهاجر و الحالة الزوجية ⁽¹⁾ عام 2018
**Total number of immigrants who have acquired immigrant status according to the state of emigration,
type of immigrant and marital status ⁽¹⁾ in 2018**

Table No. (13)

جدول رقم (13)

Type of Immigrant	%	الإجمالي Total	الذين إكتسبوا صفة المهاجر Who acquired the status of immigrant					مهاجرين Immigrants					نوع المهاجر الحالة الزوجية دولة المهجر
			الجملة Sub. Total	ارمل Widowed	مطلق absolute	متزوج Married	لم يتزوج He did not get married	الجملة Sub. Total	ارمل Widowed	مطلق absolute	متزوج Married	لم يتزوج He did not get married	
Total	-	322	240	1	4	202	33	82	-	-	73	9	الإجمالي
%	100	-	74.5	0.3	1.2	62.7	10.2	25.5	-	-	22.7	2.8	%
United States of America	32.0	103	48	1	-	33	14	55	-	-	48	7	الولايات المتحدة الأمريكية
Italia	41.3	133	133	-	2	126	5	-	-	-	-	-	إيطاليا
Canada	20.8	67	40	-	2	30	8	27	-	-	25	2	كندا
Australia	3.1	10	10	-	-	8	2	-	-	-	-	-	استراليا
Spian	1.2	4	4	-	-	2	2	-	-	-	-	-	أسبانيا
Argentina	0.3	1	1	-	-	1	-	-	-	-	-	-	الأرجنتين
France	0.3	1	1	-	-	1	-	-	-	-	-	-	فرنسا
Germany	0.3	1	1	-	-	1	-	-	-	-	-	-	المانيا
Holland	0.3	1	1	-	-	-	1	-	-	-	-	-	هولندا
Sweden	0.3	1	1	-	-	-	1	-	-	-	-	-	السويد

(1) 18 years and above for males and females.

(1) 18 سنة فأكثر للذكور والإناث.

إجمالي أعداد المهاجرين والذين إكتسبوا صفة المهاجر طبقاً لقطاعات العمل⁽¹⁾ قبل الهجرة ونوع المهاجر وصفة المهاجر عام 2018

Total number of immigrants who acquired immigrant feature according to work sectors⁽¹⁾

prior to immigration, immigrant type and discription in 2018

Table No.(14)

جدول رقم (14)

Immigrant Type	الإجمالي Total			الذين إكتسبوا صفة المهاجر Who have acquired immigrant status			مهاجرون Immigrants			نوع المهاجر Type of Immigrant	
	%	الجملة Sub. Total	مرافق Companion	أصلي Original	الجملة Sub. Total	مرافق Companion	أصلي Original	الجملة Sub. Total	مرافق Companion	أصلي Original	صفة المهاجر قطاعات العمل
Total	—	368	61	307	255	17	238	113	44	69	الإجمالي %
%	100	-	16.6	83.4	69.3	4.6	64.7	30.7	12.0	18.7	
governmental	1.4	5	1	4	4	-	4	1	1	-	حكومي
Public Sector / Public Business	1.6	6	-	6	6	-	6	-	-	-	قطاع عام / أعمال عام
Private sector	38.9	143	7	136	94	2	92	49	5	44	قطاع خاص
Other ⁽²⁾	58.2	214	53	161	151	15	136	63	38	25	أخرى ⁽²⁾

(1) 6 Years & Over

(1) 6 سنوات فأكثر

(2) Includes those who have never worked, such as housewives, newly graduated and full-time students.

(2) تشمل من لم يسبق لهم العمل مثل ربات البيوت وحديثي التخرج والمتفرغون للدراسة.

اجمالي اعداد المهاجرين والذين اكتسبوا صفة المهاجر طبقا لدولة المهجر ونوع المهاجر وقطاعات العمل (1) قبل الهجرة عام 2018

Total number of immigrants who acquired immigrants feature according to state of Diaspora, migrant type and labor sectors (1) prior to migration in 2018

Table No.(15)

جدول رقم (15)

Type of Immigrant	%	الإجمالي Total	الذين اكتسبوا صفة المهاجر Who acquired immigrant feature					مهاجرين Immigrants					نوع المهاجر
			الجملة Sub. Total	اخرى (2) Other	قطاع خاص Private sector	قطاع عام/ اعمال عام Public Sector / Public Business	حكومي governmental	الجملة Sub. Total	اخرى (2) Other	قطاع خاص Private sector	قطاع عام/ اعمال عام Public Sector / Public Business	حكومي governmental	قطاعات العمل دولة المهجر
Total	-	368	255	151	94	6	4	113	63	49	-	1	الإجمالي
%	100	-	69.3	41.0	25.5	1.6	1.1	30.7	17.1	13.3	-	0.3	%
United States of America	36.4	134	53	26	24	2	1	81	56	24	-	1	الولايات المتحدة الأمريكية
Italia	36.1	133	133	107	25	-	1	-	-	-	-	-	إيطاليا
Canada	21.5	79	47	12	31	3	1	32	7	25	-	-	كندا
Australia	2.7	10	10	-	8	1	1	-	-	-	-	-	استراليا
Spian	1.9	7	7	4	3	-	-	-	-	-	-	-	أسبانيا
Argentina	0.3	1	1	-	1	-	-	-	-	-	-	-	الأرجنتين
France	0.3	1	1	-	1	-	-	-	-	-	-	-	فرنسا
Germany	0.3	1	1	1	-	-	-	-	-	-	-	-	المانيا
Holland	0.3	1	1	1	-	-	-	-	-	-	-	-	هولندا
Sweden	0.3	1	1	-	1	-	-	-	-	-	-	-	السويد

(1) 6 Years & Over

(1) 6 سنوات فأكثر

(2) Includes those who have never worked, such as housewives, newly graduated and full-time students.

(2) تشمل من لم يسبق لهم العمل مثل ربات البيوت وحديثي التخرج والمقترعون للدراسة .

إجمالي أعداد المهاجرين والذين اكتسبوا صفة المهاجر طبقاً لأقسام المهن الرئيسية⁽¹⁾ قبل الهجرة ونوع المهاجر وصفة المهاجر عام 2018

Total number of immigrants who acquired immigrant feature according to main occupations⁽¹⁾ prior to immigration, type and feature of immigrant in 2018

Table No.(16)

جدول رقم (16)

Type of Immigrant	الإجمالي Total			الذين اكتسبوا صفة المهاجر Who have acquired immigrant status			مهاجرون Immigrants			نوع المهاجر صفة المهاجر أقسام المهن الرئيسية	
	Migrant status	%	الجملة Sub. Total	مرافق Companion	أصلي Original	الجملة Sub. Total	مرافق Companion	أصلي Original	الجملة Sub. Total		مرافق Companion
Total	-	334	32	302	247	10	237	87	22	65	الإجمالي
%	100	-	9.6	90.4	74.0	3.0	71.0	26.0	6.6	19.4	%
Legislative men, senior officials and managers	9.6	32	-	32	21	-	21	11	-	11	رجال التشريع وكبار المسؤولين والمديرين
Specialists (professionals)	29.6	99	9	90	63	2	61	36	7	29	الأخصائيون (أصحاب المهن العلمية)
Technicians (Assistances)	3.3	11	1	10	8	1	7	3	-	3	الفنيون ومساعدو الأخصائيين
The Scribes	2.4	8	1	7	3	-	3	5	1	4	الكتبة
Workers in services, shops and markets	3.0	10	-	10	7	-	7	3	-	3	العاملون في الخدمات والمحلات والأسواق
Farmers, agricultural workers and specialized fishermen	1.2	4	-	4	3	-	3	1	-	1	المزارعون وعمال الزراعة و العاملون بالصيد المتخصصين
Artisans and those who belong to them	0.6	2	-	2	2	-	2	-	-	-	الحرفيون ومن إليهم
Factory workers, machine operators and assembly workers	0.6	2	-	2	2	-	2	-	-	-	عمال تشغيل المصانع ومشغلو الماكينات وعمال تجميع مكونات الإنتاج
Ordinary workers	0.3	1	-	1	1	-	1	-	-	-	عمال المهن العادية
Individuals who can not be classified by occupation⁽²⁾	49.4	165	21	144	137	7	130	28	14	14	الأفراد الذين لا يمكن تصنيفهم حسب المهن ⁽²⁾

(1) 15 years and above

(2) Includes those who have never worked, such as housewives, newly graduated and full-time students.

(1) 15 سنة فأكثر

(2) تشمل من لم يسبق لهم العمل مثل ربات البيوت وحديثي التخرج والمتفرغون للدراسة .

إجمالي أعداد المهاجرين والذين اكتسبوا صفة المهاجر طبقاً لأقسام المهن الرئيسية⁽¹⁾ قبل الهجرة ونوع المهاجر ودولة المهجر عام 2018

Total number of immigrants who acquired immigrant feature according to main occupations⁽¹⁾ prior to migration, type of immigrant and country in 2018

Table No.(17)

جدول رقم (17)

Type of Immigrant	%	الإجمالي Total	الذين اكتسبوا صفة المهاجر Who acquired immigrant status						مهاجرون Immigrants						نوع المهاجر دولة المهجر
			الجملة Sub.Total	اخرى ⁽²⁾ Other	استراليا Australia	كندا Canada	إيطاليا Italia	الولايات المتحدة الأمريكية USA	الجملة Sub.Total	اخرى ⁽²⁾ Other	استراليا Australia	كندا Canada	إيطاليا Italia	الولايات المتحدة الأمريكية USA	
Main professions															اقسام المهن الرئيسية
Total	-	334	247	10	10	47	129	51	87	-	-	29	-	58	الإجمالي
%	100	-	74.0	3.0	3.0	14.1	38.6	15.3	26.0	-	-	8.7	-	17.4	%
Legislative men, senior officials and managers	9.6	32	21	1	2	7	6	5	11	-	-	7	-	4	رجال التشريع وكبار المسؤولين والمديرين
Specialists (professionals)	29.6	99	63	4	8	26	7	18	36	-	-	19	-	17	الأخصائيون (أصحاب المهن العلمية)
Technicians (Assistances)	3.3	11	8	1	-	1	4	2	3	-	-	-	-	3	الفنيون ومساعدو الأخصائيين
The Scribes	2.4	8	3	-	-	-	1	2	5	-	-	-	-	5	الكتبة
Workers in services, shops and markets	3.0	10	7	-	-	1	5	1	3	-	-	-	-	3	العاملون في الخدمات والمحلات والأسواق
Farmers, agricultural workers and specialized fishermen	1.2	4	3	-	-	-	3	-	1	-	-	-	-	1	المزارعون وعمال الزراعة و العاملون بالصيد المتخصصين
Artisans and those who belong to them	0.6	2	2	-	-	-	2	-	-	-	-	-	-	-	الحرفيون ومن إليهم
Factory workers, machine operators and assembly workers	0.6	2	2	-	-	-	2	-	-	-	-	-	-	-	عمال تشغيل المصانع و مشغلوا الماكينات وعمال تجميع مكونات الإنتاج
Ordinary workers	0.3	1	1	-	-	-	1	-	-	-	-	-	-	-	عمال المهن العادية
Individuals who can not be classified by occupation⁽³⁾	49.4	165	137	4	-	12	98	23	28	-	-	3	-	25	الأفراد الذين لا يمكن تصنيفهم حسب المهن ⁽³⁾

(1) 15 years and over.

(2) Other Countries include:Spain , Argentina , Holland , Freance , sweden , Germany..... etc

(3) Includes those who have never worked, such as housewives, full-time sludents, and newly gaduated students.

(1) 15 سنة فأكثر .

(2) دول أخرى تشمل : إسبانيا، الأرجنتين، هولندا، فرنسا، السويد، ألمانيا..... الخ

(3) تشمل من لم يسبق لهم العمل مثل ربات البيوت والمتفرغون للدراسة و حديثي التخرج .

إجمالي أعداد المهاجرين والذين إكتسبوا صفة المهاجر طبقاً للحالة التعليمية⁽¹⁾ قبل الهجرة ونوع المهاجر وصفة المهاجر عام 2018

Total number of immigrants who acquired immigrant feature according to educational⁽¹⁾ status prior to immigration, immigrant type and feature in 2018

Table No.(18)

جدول رقم (18)

Type of Immigrant	الإجمالي Total			الذين إكتسبوا صفة المهاجر Who have acquired immigrant status			مهاجرون Immigrants			نوع المهاجر		
	%	الجملة Sub.Total	مرافق Companion	أصلي Original	الجملة Sub.Total	مرافق Companion	أصلي Original	الجملة Sub.Total	مرافق Companion	أصلي Original	صفة المهاجر الحالة التعليمية	
Total	-	349	45	304	251	13	238	98	32	66	الإجمالي	
%	100	-	12.9	87.1	71.9	3.7	68.2	28.1	9.2	18.9	%	
Post-graduate studies	Doctor	-	-	-	-	-	-	-	-	-	دكتوراة	
	Master	2.6	9	-	9	5	-	5	4	-	4	ماجستير
	Higher Dipoma	0.6	2	-	2	2	-	2	-	-	-	دبلوم عالي
University	49.0	171	13	158	118	3	115	53	10	43	جامعي	
Intermediate certificate and above	34.4	120	8	112	99	2	97	21	6	15	مؤهل متوسط وفوق المتوسط	
Pre-intermediate certificate	8.0	28	15	13	16	6	10	12	9	3	مؤهل أقل من المتوسط	
Without degree	5.4	19	9	10	11	2	9	8	7	1	بدون مؤهل	

(1) 10 years and more

(1) 10 سنوات فأكثر .

إجمالي أعداد المهاجرين والذين اكتسبوا صفة المهاجر طبقاً للحالة التعليمية⁽¹⁾ قبل الهجرة ونوع المهاجر ودولة المهجر عام 2018

Total number of immigrants who acquired immigrants fature according to educational⁽¹⁾ situation prior to migration, type of immigrant and state of diaspora in 2018

Table No.(19)

جدول رقم (19)

Type of Immigrant		الإجمالي	الذين اكتسبوا صفة المهاجر						مهاجرون					نوع المهاجر		
			Who have acquired immigrant status						Immigrants							
State of Diaspora	%	Total	الجملة	دول أخرى ⁽²⁾	استراليا	كندا	إيطاليا	الولايات المتحدة الأمريكية	الجملة	دول أخرى ⁽²⁾	استراليا	كندا	إيطاليا	الولايات المتحدة الأمريكية	دول المهجر	
			Sub.Total	Other	Australia	Canada	Itali	United States of America	Sub.Total	Other	Australia	Canada	Italia	United States of America	الحالة التعليمية	
Total		-	349	251	11	10	45	133	52	98	-	-	29	-	69	الإجمالي
%		100	-	71.9	3.1	2.9	12.9	38.1	14.9	28.1	-	-	8.3	-	19.8	%
Post-graduate studies	PhD	-	-	-	-	-	-	-	-	-	-	-	-	-	-	دكتوراة
	Master	2.6	9	5	-	-	3	-	2	4	-	-	3	-	1	ماجستير
	Higher Dipoma	0.6	2	2	-	-	2	-	-	-	-	-	-	-	-	دبلوم عالي
University		49.0	171	118	5	10	31	42	30	53	-	-	24	-	29	جامعي
Intermediate and above intermediate certificate		34.4	120	99	2	-	4	77	16	21	-	-	-	-	21	مؤهل متوسط وفوق المتوسط
Post-intermediate certificate		8.0	28	16	4	-	3	6	3	12	-	-	2	-	10	مؤهل أقل من المتوسط
without degree		5.4	19	11	-	-	2	8	1	8	-	-	-	-	8	بدون مؤهل

(1) 10 years and more

(1) 10 سنوات فأكثر .

(2) Other Countries include:Spain , Argentina ,Hollands , Freance , sweden , Germany etc

(2) دول اخرى تشمل : اسبانيا، الارجننتين ، هولندا ، فرنسا ، السويد، ألمانيا الخ

إجمالي أعداد المهاجرين والذين اكتسبوا صفة المهاجر أصحاب المؤهلات العلمية طبقاً للمؤهل⁽¹⁾ قبل الهجرة ونوع المهاجر وصفة المهاجر عام 2018

**Total number of immigrants who acquired immigrants feature according to qualifications⁽¹⁾
prior to immigration, type and feature of immigrant in 2018**

Table No.(20)

جدول رقم (20)

Type of Immigrant Migrant status	الإجمالي Total			الذين اكتسبوا صفة المهاجر Who acquired immigrant status			مهاجرون Immigrants			نوع المهاجر صفة المهاجر	
	%	الجملة Sub.Total	مرافق Companion	أصلي Original	الجملة Sub.Total	مرافق Companion	أصلي Original	الجملة Sub.Total	مرافق Companion		أصلي Original
Qualification											المؤهل العلمي
Total	-	182	13	169	125	3	122	57	10	47	الإجمالي
%	100	-	7.1	92.9	68.7	1.6	67.1	31.3	5.5	25.8	%
Medicine	1.7	3	-	3	2	-	2	1	-	1	الطب البشري
dentistry	1.1	2	-	2	1	-	1	1	-	1	طب اسنان
Pharmacy	1.7	3		3	3	-	3	-	-	-	الصيدلة
Physical therapy	4.9	9	1	8	7	1	6	2	-	2	علاج طبيعي
Agriculture	2.2	4	-	4	3	-	3	1	-	1	الزراعة
Science	3.8	7	-	7	4	-	4	3	-	3	العلوم
Engineering	24.2	44	1	43	33	-	33	11	1	10	الهندسة
Trading	31.3	57	5	52	33	-	33	24	5	19	التجارة
Law	7.1	13	2	11	9	-	9	4	2	2	الحقوق
Literature	5.5	10	1	9	7	-	7	3	1	2	الاداب
Education	1.1	2	-	2	1	-	1	1	-	1	التربية
Computer	4.4	8	-	8	5	-	5	3	-	3	حاسب آلي
Other higher qualifications	11.0	20	3	17	17	2	15	3	1	2	المؤهلات العليا الاخرى

(1) Includes university and postgraduate qualifications

(1) يتضمن المؤهلات الجامعية وفوق الجامعية

إجمالي أعداد المهاجرين والذين اكتسبوا صفة المهاجر أصحاب المؤهلات العلمية طبقاً للمؤهلات قبل الهجرة ونوع المهاجر ودولة المهجر عام 2018
 Total number of migrants who acquired immigrant feature with scientific qualifications according to qualification⁽¹⁾
 prior to migration, type, statue of immigrant and state of immigration in 2018

Table No.(21)

جدول رقم (21)

Type of Immigrant	Migrant status	%	الذين اكتسبوا صفة المهاجر					مهاجرون					نوع المهاجر		
			Who have acquired immigrant status					Immigrants							
Qualification	Total	%	الجملة	دول أخرى ⁽²⁾	استراليا	كندا	إيطاليا	الولايات المتحدة الأمريكية	الجملة	دول أخرى ⁽²⁾	استراليا	كندا	إيطاليا	الولايات المتحدة الأمريكية	دولة المهجر
			Sub.Total	Other	Australia	Canada	Italia	United States of America	Sub.Total	Other	Australia	Canada	Itali	United States of America	
Total	-	182	125	5	10	36	42	32	57	-	-	27	-	30	الإجمالي
%	100	-	68.7	2.7	5.5	19.8	23.1	17.6	31.3	-	-	14.8	-	16.5	%
Medicine	1.7	3	2	-	-	1	-	1	1	-	-	-	-	1	الطب البشرى
dentistry	1.1	2	1	-	-	1	-	-	1	-	-	1	-	-	طب اسنان
Pharmacy	1.7	3	3	-	-	-	-	3	-	-	-	-	-	-	صيدلة
Physical therapy	4.9	9	7	-	1	5	-	1	2	-	-	2	-	-	العلاج طبيعى
Agriculture	2.2	4	3	-	-	-	2	1	1	-	-	-	-	1	الزراعة
Science	3.8	7	4	-	-	1	-	3	3	-	-	1	-	2	العلوم
Engineering	24.2	44	33	4	5	13	1	10	11	-	-	7	-	4	الهندسة
Trading	31.3	57	33	1	3	10	16	3	24	-	-	12	-	12	التجارة
Law	7.1	13	9	-	-	-	7	2	4	-	-	-	-	4	الحقوق
Literature	5.5	10	7	-	-	3	3	1	3	-	-	-	-	3	الاداب
Education	1.1	2	1	-	-	-	1	-	1	-	-	-	-	1	التربية
Computer	4.4	8	5	-	1	1	-	3	3	-	-	2	-	1	حاسب آلى
Other higher qualifications	11.0	20	17	-	-	1	12	4	3	-	-	2	-	1	المؤهلات العليا الاخرى

(1) Other higher qualifications

(1) يتضمن المؤهلات الجامعية وفوق الجامعية.

(2) Other Countries include: Spain , Argentina , Holland , France , Sweden , Germany.....etc.

(2) دول اخرى تشمل : اسبانيا، الأرجنتين ، هولندا ، فرنسا ، السويد، ألمانيا، الخ

الفصل الثالث

Chapter III

**إجمالي أعداد المهاجرين الذين إكتسبوا جنسيات
أجنبية عام ٢٠١٨**

**Total number of immigrants who
acquired foreign nationality
in 2018**

تطور أعداد المهاجرين الذين اكتسبوا جنسيات أجنبية خلال الفترة (2014 - 2018)
 Evolution of number of immigrants who acquired foreign nationality during the period (2014-2018)

Table NO.(22)

جدول رقم (22)

معدل التغير السنوي Annual change rate	الإجمالي total	نوع الإذن Permission type
%		السنوات Years
-	1928	2014
14.1	2200	2015
1.9	2241	2016
4.0	2331	2017
15.6	2694	2018

إجمالي أعداد المهاجرين الذين اكتسبوا جنسيات أجنبية طبقاً لنوع إذن التجنس عام 2018

Total number of immigrants who have acquired foreign nationality according to the type of naturalization authorization in 2018

Table NO.(23)

جدول رقم (23)

Permission type	الجملة	إذن بالتجنس مع عدم الإحتفاظ بالجنسية المصرية	إذن بالتجنس مع الإحتفاظ بالجنسية المصرية	الجملة	إذن بالتجنس مع عدم الإحتفاظ بالجنسية المصرية	إذن بالتجنس مع الإحتفاظ بالجنسية المصرية	نوع الإذن
	Sub. Total	Nationalization without retention of Egyptian nationality	Nationalization while retaining Egyptian nationality	Sub. Total	Nationalization without retention of Egyptian nationality	Nationalization while retaining Egyptian nationality	
Countries Groups	%						مجموعات الدول
total	100	52.3	47.7	2694	1409	1285	الإجمالي

الجهاز المركزى للتعبئة العامة والإحصاء

العنوان: ٣ طريق صلاح سالم- مدينة نصر- القاهرة- جمهورية مصر العربية

صندوق البريد : ٢٠٨٦ مدينة نصر- القاهرة

فاكس : ٢٤٠٢٤٠٩٩

تليفون : ٢٤٠٢٣٠٢١

Central Agency for Public Mobilization and Statistics

(CAPMAS)

Address: 3 Salah Salem St. - Nasr City - Cairo - Egypt

P.O. Box: 2086 Nasr City - Cairo

Tel: (+20) 24023031

Fax: (+20)24024099

Website: <http://www.capmas.gov.eg>

الموقع الإلكتروني للجهاز:

Email: pres_capmas@capmas.gov.eg

البريد الإلكتروني:

رقم الإيداع بدار الكتب ١٨٨٠٤ / ٢٠١٤