



جمهورية مصر العربية
الاجهاز المركزي للتعبئة العامة والإحصاء
Arab Republic of Egypt
Central Agency For Public Mobilization & Statistics

**النشرة الربع سنويه للقطن
الربع الثالث (مارس / مايو)
للموسم الزراعى ٢٠١٧ / ٢٠١٨
Quarterly Cotton Bulletin
Third Quarter (March / May)
for the agricultural season 2017 / 2018**



إصدار أغسطس ٢٠١٨
Issue : August. 2018

مرجع رقم ٦٧ - ٢٢١٢٥ - ٢٠١٨
Ref No - 67 - 22125 - 2018



جمهورية مصر العربية
الجهاز المركزي للتعبئة العامة والإحصاء

النشرة الربع سنوية للقطن
الربع الثالث (مارس/ مايو)
للموسم الزراعي ٢٠١٧ / ٢٠١٨

عند إعادة نشر أو إقتباس
أى مادة من هذا الإصدار يُرجى الإشارة إلى المصدر
وهو
الجهاز المركزي للتعبئة العامة والإحصاء

تقديم

تمثل الزراعة قطاعاً هاماً من قطاعات التنمية الاقتصادية فى مصر ، ويعتبر القطن من المحاصيل الرئيسية ، وأحد الركائز الأساسية لإقتصاديات مصر لما يتصف به من جودة عالية أكسبته شهرة عالمية .

لذا يهتم الجهاز المركزى للتعبئة العامة والإحصاء بإصدار " النشرة الربع سنوية للقطن " والتي تشمل الموزع من القطن الشعير والمستهلك محلياً طبقاً للأصناف والرتب بالمحافظات ، وكذلك الكميات التى أجريت عليها عمليات الحلج والكبس ، بالإضافة إلى المصدر لمختلف دول العالم طبقاً للدول المصدر إليها .

يقدم الجهاز هذه النشرة عن الربع الثالث (مارس/ مايو) للموسم الزراعى ٢٠١٧/٢٠١٨ للباحثين

والمهتمين والمخططين ومنتخذي القرار آملاً أن تحقق الأهداف المرجوة منها .

والله ولى التوفيق ...

لواء / خيرت محمد بركات
رئيس الجهاز المركزى للتعبئة العامة والإحصاء

Preface

Agriculture represents an important sector of the economic development in Egypt, cotton is a major crop and one of the main pillars of Egypt economics : Its high quality gained an international reputation.

Central Agency for Public Mobilization and Statistics cares for issuing " cotton quarterly Bulletin," which include cotton lint distribution and domestic consumption according to varieties and grades in governorates, as well as quantities which have been exposed to ginning and pressing operations in addition to exporting to different countries of the world according to countries of destination.

Central Agency for Public Mobilization and Statistics offers such newsletter for third quarter (March / May) agricultural season 2017/2018, For Researchers, interested individuals planners and decision makes.

Hoping that it achieve its desired goals .

**General /Khairat Mohamed Barakat
President of CAPMAS**

No Table	Contentes	Page No	المحتويات	رقم الجدول
	Statistics Methodology.	1	منهجية الإحصائية .	
	General Indicators.	5	المؤشرات العامة .	
	Bulletin Tables:		جداول النشرة .	
1	Distribution of cotton from the beginning of the season to the end of May.	14	الموزع من القطن من أول الموسم حتى نهاية شهر مايو.	١
2/ A	Value and quantity of Exported cotton According to varieties and countries of Destination during March/ May.	15	قيمة وكمية المصدر من القطن طبقاً للأصناف والبلاد المصدر إليها خلال الفترة من مارس/مايو.	أ / ٢
2/B	Value and quantity of Exported cotton According to varieties and countries of Destination from The beginning of The season To The end of May.	16	قيمة وكمية المصدر من القطن طبقاً للأصناف والبلاد المصدر إليها من أول الموسم حتى نهاية شهر مايو.	ب / ٢
3/A	Consumption of cotton According to varieties and grades during March/ May.	18	المستهلك من القطن طبقاً للأصناف والرتب خلال الفترة من مارس/مايو.	أ / ٣
3/ B	Consumption of cotton According to varieties and grades from The beginning of The season to the end of May.		المستهلك من القطن طبقاً للأصناف والرتب من أول الموسم حتى نهاية شهر مايو.	ب / ٣
4/ A	Consumption of cotton According to varieties and Governorates during March/ May.	19	المستهلك من القطن طبقاً للأصناف والمحافظات خلال الفترة من مارس/مايو.	أ / ٤
4/ B	Consumption of cotton According to varieties and Governorates from the beginning of the season to the end of May.		المستهلك من القطن طبقاً للأصناف والمحافظات من أول الموسم حتى نهاية شهر مايو.	ب / ٤
5/ A	Steam Pressed cotton According to varieties and grades during March/ May.	20	المكبوس بخارياً من القطن طبقاً للأصناف والرتب خلال الفترة من مارس/مايو.	أ / ٥
5/ B	Steam Pressed cotton According to varieties and grades from the beginning of the season to the end of May.	21	المكبوس بخارياً من القطن طبقاً للأصناف والرتب من أول الموسم حتى نهاية شهر مايو.	ب / ٥
6/ A	Ginned cotton According to varieties and grades during March/ May.	22	المخلوج من القطن طبقاً للأصناف والرتب خلال الفترة من مارس/مايو.	أ / ٦
6/ B	Ginned cotton According to varieties and grades from the beginning of the season to the end of May.		المخلوج من القطن طبقاً للأصناف والرتب من أول الموسم حتى نهاية شهر مايو.	ب / ٦

منهجية الإحصائية

أولاً- الهدف من النشرة:

تهدف النشرة إلى التعرف على طرق توزيع القطن الشعير عن الفترة (مارس/ مايو) للموسم الزراعي ٢٠١٧/ ٢٠١٨ فهي تتضمن المصدر من القطن الشعير إلى مختلف دول العالم وكذلك المستهلك المحلي في داخل البلاد بمصانع الغزل والنسيج كما تتضمن الكميات التي أجريت عليها عمليات الحلج والكبس.

ثانياً - مصادر جمع البيانات:

- أ- وزارة التجارة والصناعة.
ب - هيئة التحكيم واختبارات القطن.
ج - مصانع غزل القطن.

ثالثاً- دورية الإحصائية:

ربع سنوية ومقسمة حسب موسم زراعة القطن الآتي : الربع الأول (سبتمبر /نوفمبر) والربع الثاني (ديسمبر/فبراير) والربع الثالث (مارس/مايو) والربع الرابع (يونيه/أغسطس)

رابعاً- التعاريف والمفاهيم المستخدمة:

١ - الموزع من القطن:

هو مجموع كميات المصدر والمستهلك من القطن خلال نفس الفترة.

٢ - المصدر:

هو كميات الأقطان الصافية (بعد استبعاد وزن الفوارغ والشناير) التي تم شحنها للخارج وتمت إجراءاتها الجمركية وتحسب قيمتها على أساس فوب.

٣ - المستهلك المحلي:

هو كميات الأقطان التي قامت المغازل المحلية بصرفها لوحدات التشغيل مستبعداً منها الكميات التي تعاد دون إجراء التشغيل عليها.

٤ - المكبوس:

هو كميات القطن التي تم كبسها بخارياً لتصديرها.

٥- المحلوج:

هو كميات القطن الشعير الناتجة من حلج القطن الزهر.

خامساً - الوحدات والرموز المستخدمة:

١ - الوحدات:

- أ - القنطار المترى من القطن الشعر = ٥٠ كجم ويرمز له (ق ٠ م)
ب - القنطار المترى من القطن الزهر = ١٥٧,٥ كجم ويرمز له (ق ٠ م)
ج - البالة = ٦,٥١ ق ٠ م صافي في المتوسط
د - القيمة : جنيه مصرى
هـ - الوحدة المستخدمة : قنطار مترى شعر

٢ - الرموز المستخدمة:

- أ - (-) البيان يساوى صفر
ب - () القيمة بالسالب

٣ - رتب القطن ورموزها:

الرتب	الرمز
إكسترا	إكسترا
فولى جود/ إكسترا	فج/ إكسترا
فولى جود	فج
جود/ فولى جود	جود/ فج
جود	جود
فولى جود فير/ جود	فجف/ جود
فولى جود فير	فجف
جود فير/ فولى جود فير	جف/ فجف
جود فير	جف
فولى فير/ جود فير	فف/ جف
فولى فير	فف

سادساً - طرق إتاحة البيانات :

ورقى - C.D - الموقع الألكترونى

Statistical Methodology

I- Statistical goals:

The statistics show distribution of cotton lint for (March / May) agricultural season 2017/2018 and include exported cotton to various countries around the world as well as local consumers cotton in the country at textile factories. It includes amounts which have been exposed to ginning and pressing operations.

II- The sources of data collection:

- A - Ministry of Trade and Industry. B - Cotton Tests Authority Arbitration .
C - Cotton spinning Factories.

III- Statistical journal:

- Quarterly and divided according to the in September so the cotton growing season as follows:
The first quarter (September / November), the second quarter (December / February),
the third quarter (March / May), the fourth quarter (June / August) .

IV- Definitions and used Concepts:

1-Distributed cotton:

Total exported and consumed cotton amounts during the same period.

2- Exported :

Amount of net cotton (excluding empties) shipped abroad

Finalized its customs procedures, and calculated on the basis of FOB value.

3- Local Consumed:

Quantities of cotton disbursed by the domestic spinners for operating units, excluding quantities that returned without operating.

4- Pressed cotton:

Cotton amounts exposed to steam press for export.

5- Ginned cotton:

Cotton lint amounts resulting from ginning cotton flower.

V- Units and used Symbols

1- Units:

A - Metric kantar of cotton lint = 50 kg and is symbolized by (M.K)

B - Metric kantar seed Cotton = 157.5 kg and is symbolized by (M.K)

C - Bale = 6.51 M. K Net average.

D - Value: EGP.

E - Units used: Metric kantar lint .

2- Symbols used:

A- (-) the statement is equal to zero

B- () the value is negative

3-Cotton grades and Symbols:

SYMBOL	GRADES
Extra	Extra
F.G Extra	Fully Good / Extra
F . G	Fully Good
G / F.G	Good / Fully Good
Good	Good
F.G.F / G	Fully Good Fair / Good
F.G.F	Fully Good Fair
G.F / F.G.F	Good Fair/ Fully Good Fair
G.F	Good Fair
F. F / G.F	Fully Fair / Good Fair
F. F	Fully Fair

VI- Data availability Methods :

Hard copy -- CD – Web Site

المؤشرات العامة

الموزع (الصادرات + المستهلك) من الأقطان المحلية:

بلغ إجمالي الموزع من القطن ٠,٨٠ مليون ق.م من أول الموسم (سبتمبر ٢٠١٧) حتى نهاية مايو ٢٠١٨ مقابل ٠,٨٣ مليون ق.م لنفس الفترة من الموسم السابق بنسبة انخفاض قدرها ٣,٢٪ وقد مثلت كمية الصادرات نسبة قدرها ٨٣,٦٪ من إجمالي الموزع في حين بلغت نسبة الكمية المستهلكة منه ١٦,٤٪.

الصادرات:

- بلغت كمية الأقطان التي تم تصديرها خلال الفترة (مارس / مايو ٢٠١٨) ١٦٠,١ ألف ق.م مقابل ١٤٩,٧ ألف ق.م لنفس الفترة من الموسم السابق بنسبة زيادة قدرها ٦,٩٪ بقيمة قدرها ٤٤٥,٥ مليون جنيه مقابل ٤٠٢,١ مليون جنيه لنفس الفترة من الموسم السابق بنسبة زيادة قدرها ١٠,٨٪.
- كانت الهند أكثر الدول استيراداً للقطن المصري حيث بلغت الكمية المصدرة إليها ٩٨,٦ ألف ق.م بنسبة قدرها ٦١,٦٪ من إجمالي الكمية المصدرة خلال هذه الفترة.
- بلغت كمية الأقطان التي تم تصديرها ٦٦٨,١ ألف ق.م من أول الموسم حتى نهاية مايو ٢٠١٨ مقابل ٤٩٨,٠ ألف ق.م بنسبة زيادة قدرها ٣٤,٢٪ بقيمة ١,٨ مليار جنيه مقابل ١,٢ مليار جنيه بنسبة زيادة قدرها ٥٠,١٪.

المستهلك:

- بلغ إجمالي المستهلك من الأقطان المحلية ٣٩,٢ ألف ق.م خلال الفترة (مارس / مايو ٢٠١٨) مقابل ٩٣,٠ ألف ق.م لنفس الفترة من الموسم السابق بنسبة انخفاض قدرها ٥٧,٩٪.
- تركز الاستهلاك خلال هذه الفترة في مجموعة الأصناف طويل وسط التيلة حيث بلغ المستهلك منها ٣٨,٧ ألف ق.م بنسبة قدرها ٩٨,٩٪ من إجمالي المستهلك من القطن المحلي.
- كانت معظم الكميات المستهلكة المحلية خلال هذه الفترة من الرتب عالية الجودة (جود) حيث بلغت ٢٤,٤ ألف ق.م بنسبة قدرها ٦٢,٣٪ من إجمالي المستهلك من القطن المحلي.

- بلغ إجمالي المستهلك من الأقطان المحلية ١٣٠,٩ ألف ق.م من أول الموسم حتى نهاية مايو ٢٠١٨ مقابل ٣٢٧,٦ ألف ق.م لنفس الفترة من الموسم السابق بنسبة إنخفاض قدرها ٦٠,١ ٪ .
- بلغ إجمالي المستهلك للأقطان المستوردة ١١٠,٣ ألف ق.م خلال الفترة (مارس / مايو ٢٠١٨) مقابل ٥٤,٤ ألف ق.م خلال نفس الفترة من الموسم السابق بنسبة زيادة قدرها ١٠٢,٦ ٪ .
- كذلك بلغ إجمالي المستهلك من الأقطان المستوردة بالمغازل المحلية ٣٦٧,٩ ألف ق.م من أول الموسم حتى مايو ٢٠١٨ مقابل ٢٣٦,٦ ألف ق.م لنفس الفترة من الموسم السابق بنسبة زيادة قدرها ٥٥,٥ ٪

المكبوس بخارياً:

- بلغت كمية الأقطان التي تم كبسها بخارياً ٦١,٧ ألف ق.م خلال الفترة (مارس / مايو ٢٠١٨) مقابل ٧٥,٨ ألف ق.م لنفس الفترة من الموسم السابق بنسبة إنخفاض قدرها ١٨,٦ ٪ وكانت معظم الكميات التي تم كبسها من صنف جيزة ٩٤ حيث بلغت ٣٩,٠ ألف ق.م بنسبة قدرها ٦٣,٣ ٪ من إجمالي القطن المكبوس خلال هذه الفترة .
- بلغت كمية الأقطان التي تم كبسها ١,٣ مليون ق.م من أول الموسم حتى نهاية مايو ٢٠١٨ مقابل ٠,٧ مليون ق.م لنفس الفترة من الموسم السابق بنسبة زيادة قدرها ٩٧,٧ ٪ وكانت معظم الكميات التي تم كبسها من صنف جيزة ٩٤ حيث بلغت ٦٤١,٣ ألف ق.م بنسبة قدرها ٤٩,٤ ٪ من إجمالي القطن المكبوس .

المخلوج:

- بلغت كمية الأقطان التي تم حلجها ٤٧,٧ ألف ق.م خلال الفترة (مارس / مايو ٢٠١٨) مقابل ٥٥,٨ ألف ق.م لنفس الفترة من الموسم السابق بنسبة إنخفاض قدرها ١٤,٤ ٪ وكانت معظم الكميات الناتجة عن الحلج من الرتب عالية الجودة (ج/فج) حيث بلغت ٢٣,٤ ألف ق.م بنسبة قدرها ٤٩,٠ ٪ من إجمالي القطن المخلوج خلال هذه الفترة .
- وقد بلغت كمية الأقطان التي تم حلجها ١,٤ مليون ق.م من أول الموسم حتى نهاية مايو ٢٠١٨ مقابل ٠,٧ مليون ق.م لنفس الفترة من الموسم السابق بنسبة زيادة قدرها ٩٣,٨ ٪ .

General indicators

Distributed (exports + consumed) of domestic cotton:

Total distributed of cotton reached 0.80 million M.K at the beginning of the season (September 2017) until the end of May 2018 versus 0.83 million M.K in the previous season, a decrease of 3.2 % Exports amount reached a Percentage of 83.6 % of the total distributed while consumed amount proportion reached 16.4 %.

Exports:

- Exported cotton amount during (March/May 2018) reached 160.1 thousand M.K versus 149.7 thousands M.K for the same period of the previous season, an increase of 6.9% of 445.5 million pounds versus 402.1 million pounds for the same period of the previous season, an increase of 10.8%.
- India was the largest importer of Egyptian cotton where exported quantity reached 98.6 thousands M.K at a percentage of 61.6 % of the total exported quantity during this period.
- Exported cotton amount 668.1 thousand M.K from the beginning the season until the end of May 2018, versus 498.0 thousand M.K in the previous season, an increase of 34.2% by value 1.8 milliard pounds versus 1.2 milliard pounds an increase of 50.1%.

Consumed:

- Total amount of consumed domestic cotton reached 39.2 thousands M.K (March/May2018) versus to 93.0 thousand M.K for the same period of the previous season, a decrease of 57.9%.
- Consumption focuses during this period for long and middle varieties, as its consumed reports, reached 38.7 thousands M.K by of 98.9% of the total consumer cotton.
- The most domestic consumed quantities during this period of high-quality grades (Good), reached 24.4 thousands M.K by 62.3 % of the total consumed cotton.

- Total amount of consumed domestic cotton 130.9 thousands M.K from the beginning of the season to the end of May 2018 versus 327.6 thousand M.K for the same period of the previous season, a decrease of 60.1%.
- Total of imported cotton at Local spinners during (March/May 2018) reached 110.3 thousand M.K versus 54.4 thousands M.K for the same period of the previous season, a decline of 102.6%.
- Total of imported cotton at Local spinners was 367.9 thousand M.K From the first season until the of May 2018 versus 236.6 thousand M.K for the same period of the previous season, a decline of 55.5%.

Steam pressed:

- The amount of cotton that has been steam pressed reached 61.7 thousand M.K during (March/May 2018) versus 75.8 thousand M.K for the same period of the previous season, a decrease of 18.6% Most pressed quantities are of Giza 94, reached 39.0 thousand M.K by 63.3% of the total steam pressed cotton during this period.
- The amount of cotton that has been steam pressed reached 1.3 million M.K From the beginning of the season to the end of May 2018 versus 0.7 million M.K of the previous season, an increase of 97.7%. Most pressed quantities are of Giza 94, reached 641.3 thousands M.K at a percentage of 49.4 % of the total steam pressed cotton.

Ginned:

- The amount of ginned cotton reached 47.7 thousand M.K during (March/May 2018) versus 55.8 thousand M.K for the same period of the previous season, a decrease of 14.4% Most ginned quantities is high-quality grades (G/F.G) reached 23.4 thousand M.K by 49.0% of the total Ginned cotton during this period.
- The amount of gained cotton 1.4 million M.K From the beginning of the season to the end of May 2018 versus 0.7 million, for the same period of the previous season, an increase by 93.8%.

مقارنة الموزع من القطن من أول الموسم حتى نهاية مايو ٢٠١٨

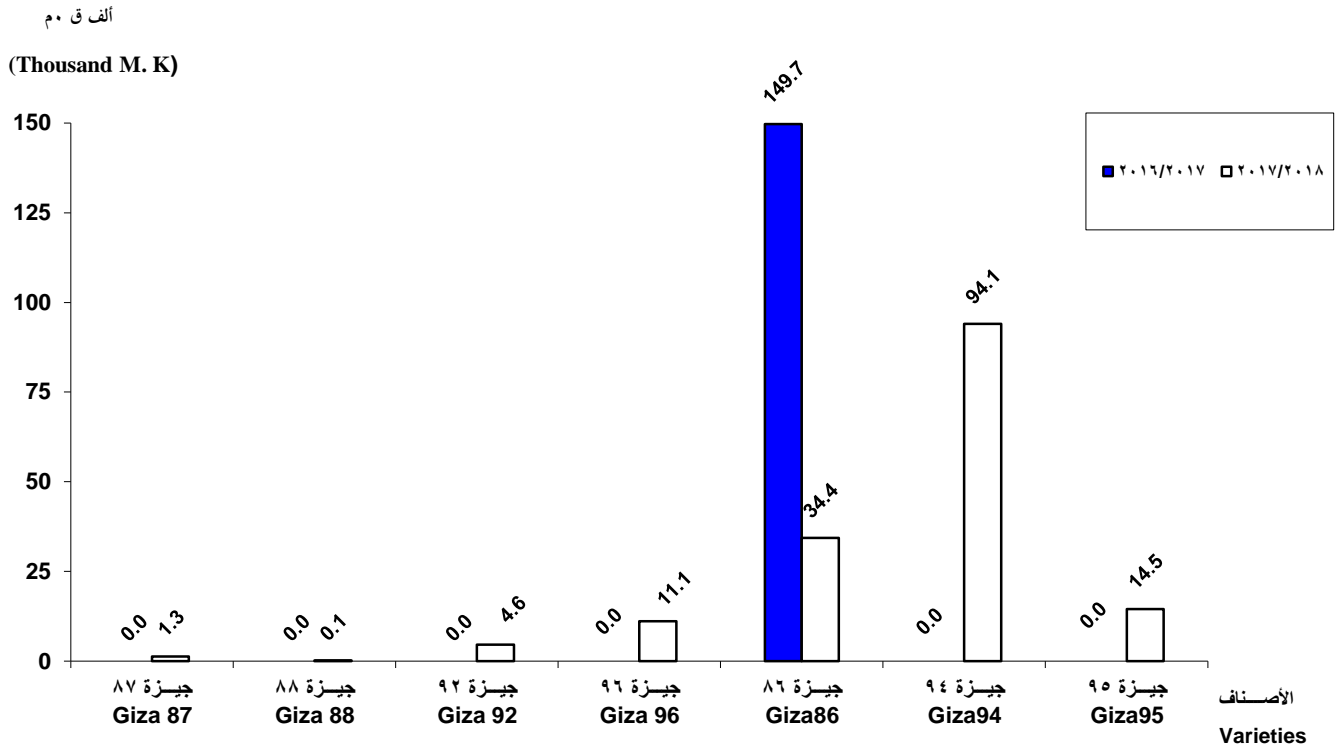
Compared of Distribution of cotton from the beginning of the season to the end of May 2018

Quantity:Metric kentar

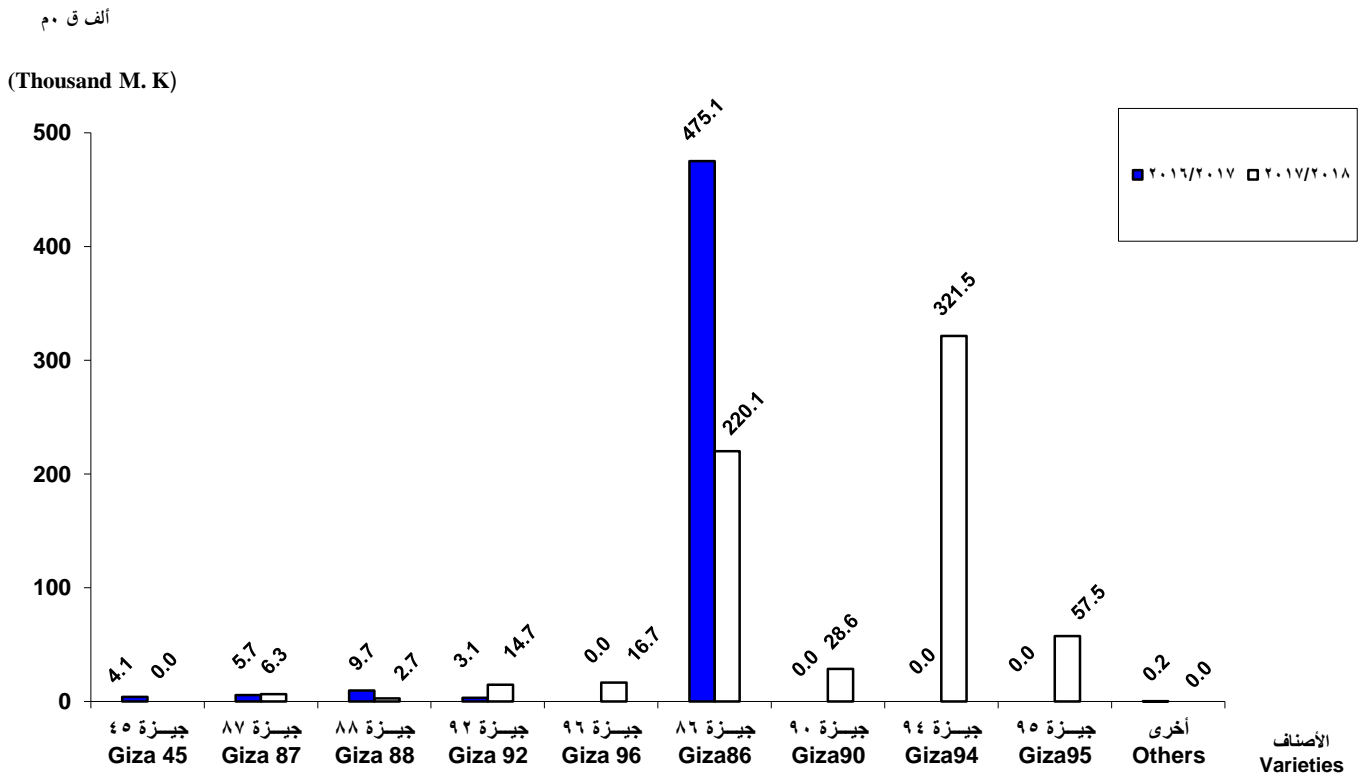
الكمية : قنطار متري

Varieties	الموزع من أول الموسم		المستهلك المحلي				المصدر				الأصناف
	Distribution from 1st sep.		2016/2017		2017/2018		2016/2017		2017/2018		
	2016/2017	2017/2018	من أول سبتمبر	خلال مارس/مايو	من أول سبتمبر	خلال مارس/مايو	من أول سبتمبر	خلال مارس/مايو	من أول سبتمبر	خلال مارس/مايو	
		from	During	from	During	from	During	from	During		
		1st sep.	Mar./May	1st sep.	Mar./May	1st sep.	Mar./May	1st sep.	Mar./May		
Local Total	825586	798920	327633	93023	130861	39169	497953	149728	668059	160053	جملة المحلي
Long Staple											طويل التيلة
Giza 45	4089	-	-	-	-	-	4089	-	-	-	جيزة ٤٥
Giza 70	-	379	-	-	379	-	-	-	-	-	جيزة ٧٠
Giza 87	5913	8567	171	63	2253	277	5742	-	6314	1264	جيزة ٨٧
Giza 88	10498	3906	782	-	1234	-	9716	-	2672	147	جيزة ٨٨
Giza 92	3117	14697	-	-	-	-	3117	-	14697	4597	جيزة ٩٢
Giza 96	-	16701	-	-	-	-	-	-	16701	11116	جيزة ٩٦
Long Medium											طويل وسط
Giza 86	784407	329683	309278	91362	109550	30913	475129	149728	220133	34351	جيزة ٨٦
Giza 90	2243	28625	2243	-	-	-	-	-	28625	-	جيزة ٩٠
Giza 94	8	336371	8	8	14907	7812	-	-	321464	94051	جيزة ٩٤
Giza 95	12638	58480	12638	854	1027	-	-	-	57453	14527	جيزة ٩٥
Mixed Low	2513	673	2513	736	673	167	-	-	-	-	واطى مخلوط
Scarto	-	838	-	-	838	-	-	-	-	-	اسكارتو
Others	160	-	-	-	-	-	160	-	-	-	أخرى
Imported Cotton			236586	54426	367871	110275					جملة المستورد

كمية المصدر من القطن طبقاً للأصناف خلال الفترة (مارس/ مايو) لعامي ٢٠١٦/٢٠١٧، ٢٠١٧/٢٠١٨
 (Quantity of Exported Cotton According to Varieties from (March / May)for
 Seasons ٢٠١٦/٢٠١٧، ٢٠١٧/٢٠١٨



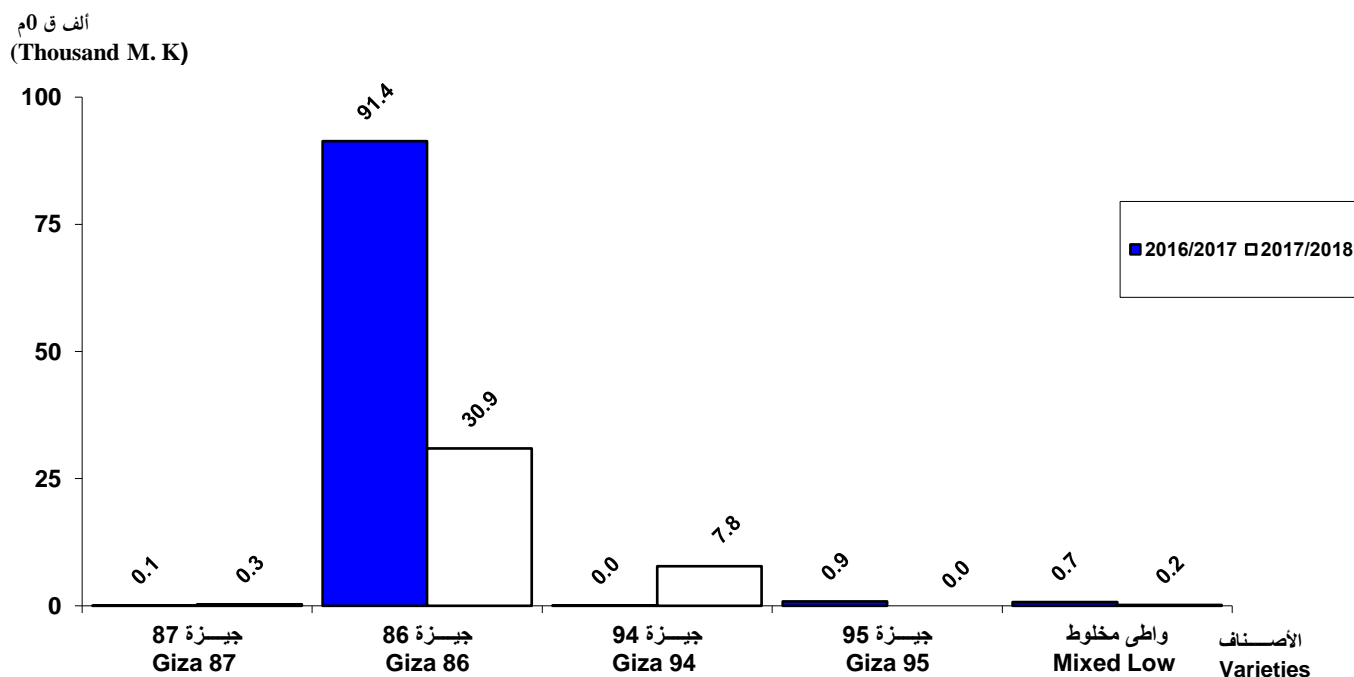
كمية المصدر من القطن طبقاً للأصناف من أول الموسم حتى نهاية مايو لعامي ٢٠١٦/٢٠١٧، ٢٠١٧/٢٠١٨
 Quantity of Exported Cotton According to Varieties from the beginning of the season to the end of
 May for Seasons ٢٠١٦/٢٠١٧، ٢٠١٧/٢٠١٨



كمية المستهلك المحلي من القطن طبقاً للأصناف خلال الفترة (مارس /مايو) لعامي 2017/2016، 2018/2017

Quantity of Local Consumption of Cotton According to Varieties from March to May

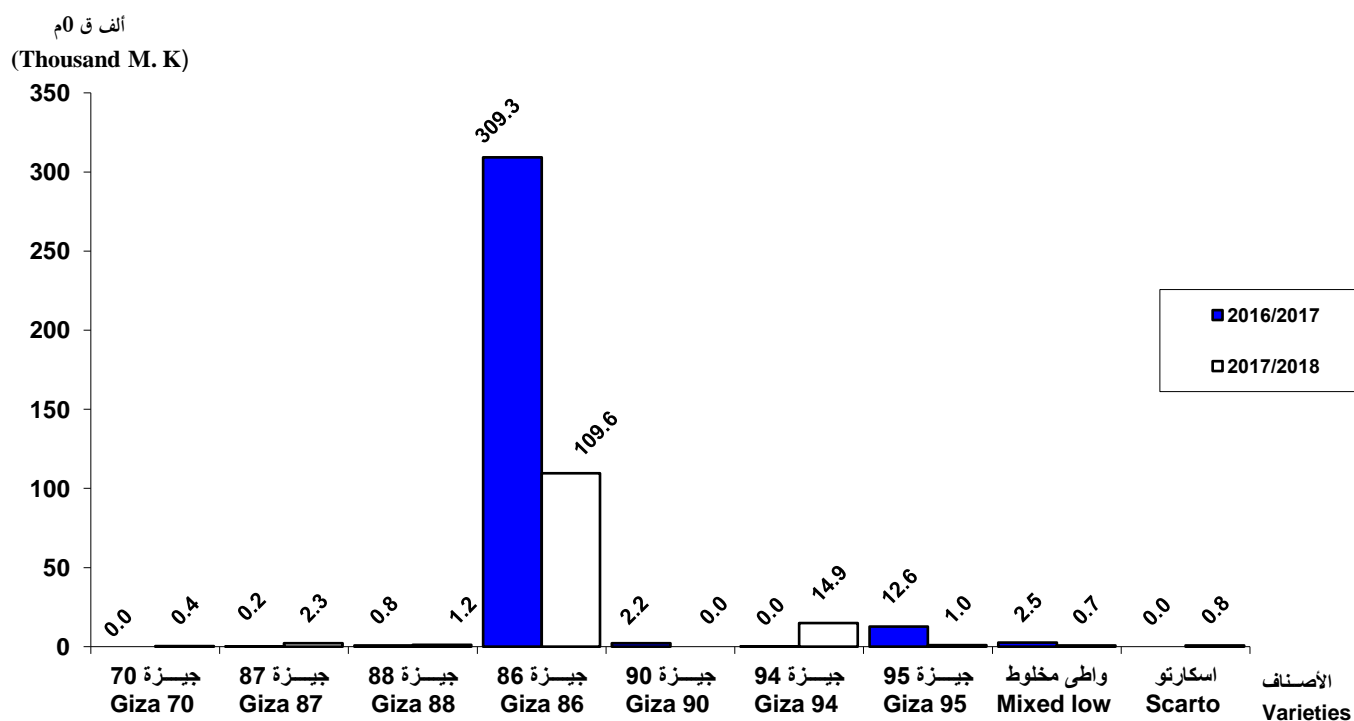
for Seasons 2016/2017,2017/2018



كمية المستهلك المحلي من القطن طبقاً للأصناف من أول الموسم حتى نهاية مايو لعامي 2017/2016، 2018/2017

Quantity of Local Consumption of Cotton According to Varieties from the beginning of

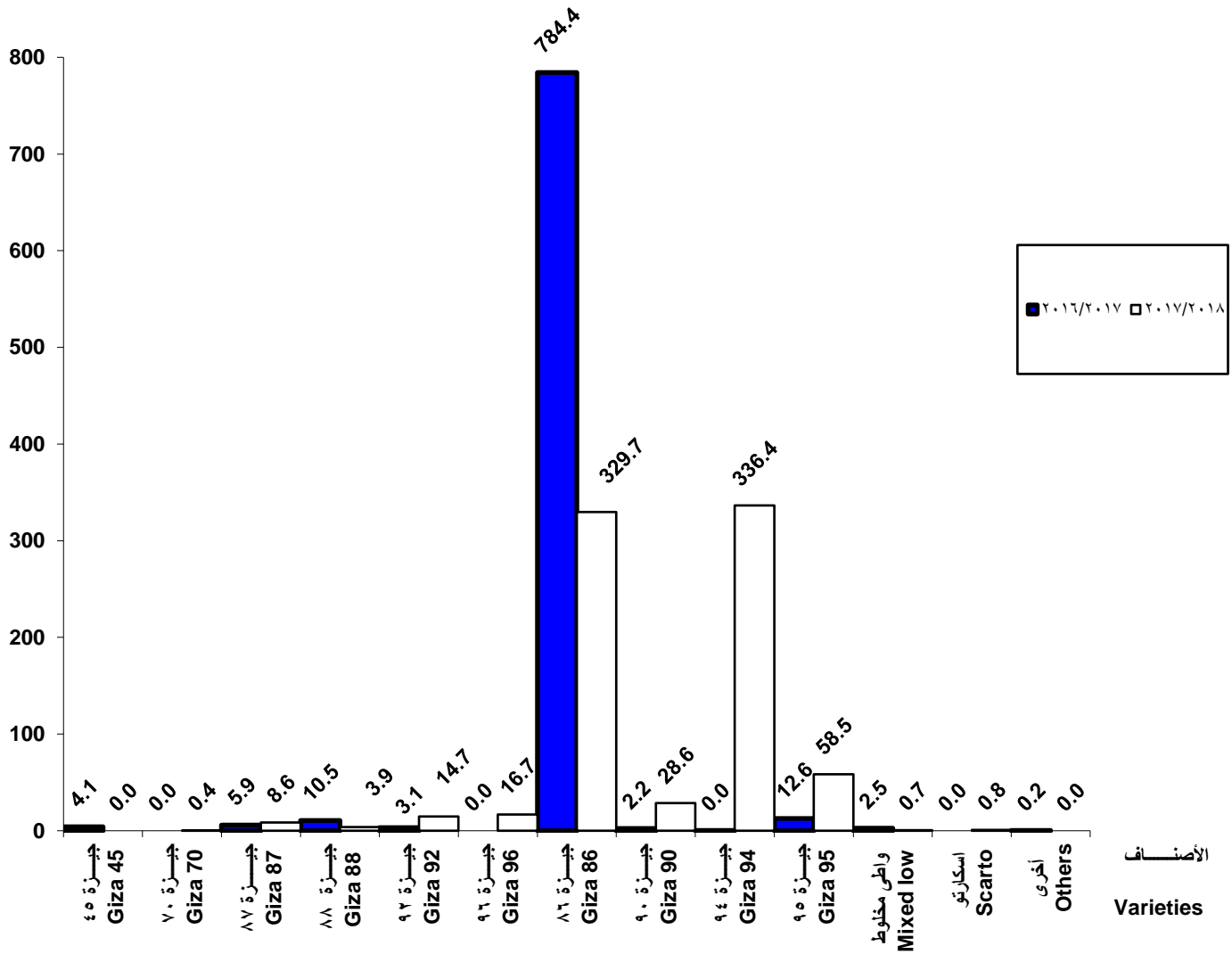
the Season to the end of May for Seasons 2016/2017,2017/2018



كمية الموزع من القطن طبقاً للأصناف من أول الموسم حتى نهاية مايو لعامي ٢٠١٦/٢٠١٧، ٢٠١٧/٢٠١٨
 Quantity Distribution of Cotton According to Varieties from the beginning of the season to the end of
 May for Seasons 2016/2017,2017/2018

ألف ق . م

(Thousand M . K)



جدول النشرة

جدول 1 : الموزع من القطن من أول الموسم حتى نهاية شهر مايو 2018

Tabel 1: Distribution of cotton from the beginning of the season to the end of May 2018

Quantity:Metric kentar		الكمية : قنطار مترى				الأصناف
Varieties	الموزع من أول سبتمبر Distribution from 1 st sep.	المستهلك المحلى		المصدر		
		Local Consumptior	المستهلك المحلى	Exported	المصدر	
		من أول سبتمبر from st 1 Sep.	خلال مارس / مايو During Mar. /May.	من أول سبتمبر from st 1 Sep.	خلال مارس / مايو During Mar. /May.	
Local Total	798920	130861	39169	668059	160053	جملة المحلى
<u>Long staple</u>						<u>طويل الثيلة</u>
Giza 87	379	379	-	-	-	جيزة 70
Giza 87	8567	2253	277	6314	1264	جيزة 87
Giza 88	3906	1234	-	2672	147	جيزة 88
Giza 92	14697	-	-	14697	4597	جيزة 92
Giza 96	16701	-	-	16701	11116	جيزة 96
<u>Long Medium</u>						<u>طويل وسط</u>
Giza 86	329683	109550	30913	220133	34351	جيزة 86
Giza 90	28625	-	-	28625	-	جيزة 90
Giza 94	336371	14907	7812	321464	94051	جيزة 94
Giza 95	58480	1027	-	57453	14527	جيزة 95
<u>Mixed low</u>	673	673	167	-	-	<u>واطى مخلوط</u>
<u>Scarto</u>	838	838	-	-	-	<u>اسكارتو</u>
Imported Cotton		367871	110275			جملة المستورد

جدول ٢ / أ : قيمة وكمية المصدر من القطن طبقا للأصناف والبلاد المصدر اليها من خلال الفترة مارس/مايو ٢٠١٨
 Tabel 2/A: Value, and Quantity of Exported Cotton According to Varieties and Countries of Destination
 During March/May 2018

Quantity: Metric kentar

Value: Thousands Pound

الكمية : قنطار متري

القيمة : بالآلف جنيه

Countries Destination	Varieties	الجملة	طويل وسط Long Mediam			طويل التيلة Long Staple				الاصناف	
			ج ٩٥	ج ٩٤	ج ٨٦	ج ٩٦	ج ٩٢	ج ٨٨	ج ٨٧		
			Giza 95	Giza 94	Giza 86	Giza 96	Giza 92	Giza 88	Giza 87		
G.Total	Value	445516	84609	229526	86164	32455	11343	510	909	قيمة	
	Quantity	160053	14527	94051	34351	11116	4597	147	1264	كمية	الأجمالي العام
Saudia	Value	1708	-	1708	-	-	-	-	-	قيمة	
	Quantity	1024	-	1024	-	-	-	-	-	كمية	السعودية
Turkey	Value	21597	-	15789	5808	-	-	-	-	قيمة	
	Quantity	7878	-	5510	2368	-	-	-	-	كمية	تركيا
Slovania	Value	8613	-	5524	3089	-	-	-	-	قيمة	
	Quantity	3159	-	1836	1323	-	-	-	-	كمية	سلوفينيا
Portugal	Value	6956	-	5686	1270	-	-	-	-	قيمة	
	Quantity	2632	-	2203	429	-	-	-	-	كمية	البرتغال
Austria	Value	11695	-	9830	1865	-	-	-	-	قيمة	
	Quantity	4648	-	3825	823	-	-	-	-	كمية	النمسا
Italy	Value	14529	-	10682	3847	-	-	-	-	قيمة	
	Quantity	5380	-	3928	1452	-	-	-	-	كمية	ايطاليا
Belgium	Value	1237	-	1237	-	-	-	-	-	قيمة	
	Quantity	454	-	454	-	-	-	-	-	كمية	بلجيكا
Germany	Value	2120	-	2120	-	-	-	-	-	قيمة	
	Quantity	841	-	841	-	-	-	-	-	كمية	ألمانيا
Bahrain	Value	1196	-	1196	-	-	-	-	-	قيمة	
	Quantity	433	-	433	-	-	-	-	-	كمية	البحرين
China	Value	31925	-	26722	5203	-	-	-	-	قيمة	
	Quantity	11859	-	8689	3170	-	-	-	-	كمية	الصين
India	Value	280838	84609	113470	51877	18120	11343	510	909	قيمة	
	Quantity	98590	14527	52621	19652	5782	4597	147	1264	كمية	الهند
Japan	Value	585	-	585	-	-	-	-	-	قيمة	
	Quantity	203	-	203	-	-	-	-	-	كمية	اليابان
Pakistan	Value	40807	-	17712	8760	14335	-	-	-	قيمة	
	Quantity	15022	-	6167	3521	5334	-	-	-	كمية	باكستان
Thailand	Value	2447	-	2447	-	-	-	-	-	قيمة	
	Quantity	891	-	891	-	-	-	-	-	كمية	تايلاند
Bangladih	Value	5545	-	5545	-	-	-	-	-	قيمة	
	Quantity	2171	-	2171	-	-	-	-	-	كمية	بنجلاديش
Senegal	Value	1254	-	1254	-	-	-	-	-	قيمة	
	Quantity	478	-	478	-	-	-	-	-	كمية	السنغال
U.S.A	Value	11342	-	6897	4445	-	-	-	-	قيمة	
	Quantity	3974	-	2361	1613	-	-	-	-	كمية	الولايات المتحدة الأمريكية
Mexico	Value	1122	-	1122	-	-	-	-	-	قيمة	
	Quantity	416	-	416	-	-	-	-	-	كمية	المكسيك

جدول 2 / ب : قيمة وكمية المصدر من القطن طبقا للأصناف والبلاد المصدر اليها من أول الموسم حتى نهاية شهر مايو 2018

Tabel 2/B: Value, and Quantity of Exported Cotton According to Varieties and Countries of

Destination from the Beginning of the Season to the end of May 2018

Quantity: Metric kantar

الكمية : قنطار مترى

Value: Thousands Pound

القيمة : بالآلف جنيه

Countries Destination	Varieties	الجملة	طويل وسط				طويل التيلة				الأصناف	البلاد المصدر اليها
			Long Mediam				Long Staple					
			95 → Giza 95	94 → Giza 94	90 → Giza 90	86 → Giza 86	96 → Giza 96	92 → Giza 92	88 → Giza 88	87 → Giza 87		
G.Total	Value	1812711	194810	889799	72074	541023	48843	39241	8818	18103	قيمة	الإجمالي العام
	Quantity	668059	57453	321464	28625	220133	16701	14697	2672	6314	كمية	
Jordan	Value	6427	-	-	-	6427	-	-	-	-	قيمة	الأردن
	Quantity	2589	-	-	-	2589	-	-	-	-	كمية	
Saudia	Value	13405	-	1708	-	11697	-	-	-	-	قيمة	السعودية
	Quantity	5864	-	1024	-	4840	-	-	-	-	كمية	
Lebanon	Value	1451523	-	-	-	3469	-	-	-	-	قيمة	لبنان
	Quantity	1456	-	-	-	1456	-	-	-	-	كمية	
Morocco	Value	3701	-	2471	-	1230	-	-	-	-	قيمة	المغرب
	Quantity	1413	-	942	-	471	-	-	-	-	كمية	
Turkey	Value	48760	-	30827	-	17933	-	-	-	-	قيمة	تركيا
	Quantity	17716	-	10630	-	7086	-	-	-	-	كمية	
Slovania	Value	15939	-	9584	-	6355	-	-	-	-	قيمة	سلوفينيا
	Quantity	5806	-	3212	-	2594	-	-	-	-	كمية	
Portugal	Value	17118	-	11343	-	5775	-	-	-	-	قيمة	البرتغال
	Quantity	6285	-	4103	-	2182	-	-	-	-	كمية	
Austria	Value	26587	-	17675	-	8912	-	-	-	-	قيمة	النمسا
	Quantity	10360	-	6795	-	3565	-	-	-	-	كمية	
Italy	Value	27889	-	17799	-	10090	-	-	-	-	قيمة	ايطاليا
	Quantity	10439	-	6558	-	3881	-	-	-	-	كمية	
Belgium	Value	1237	-	1237	-	-	-	-	-	-	قيمة	بلجيكا
	Quantity	454	-	454	-	-	-	-	-	-	كمية	
Germany	Value	2120	-	2120	-	-	-	-	-	-	قيمة	ألمانيا
	Quantity	841	-	841	-	-	-	-	-	-	كمية	
Bahrain	Value	2586	-	1196	-	1390	-	-	-	-	قيمة	البحرين
	Quantity	868	-	433	-	435	-	-	-	-	كمية	
China	Value	128243	-	86687	-	41556	-	-	-	-	قيمة	الصين
	Quantity	48304	-	30989	-	17315	-	-	-	-	كمية	
India	Value	1151969	194810	520814	61700	280128	31657	39241	8818	14801	قيمة	الهند
	Quantity	423444	57453	193148	24325	115723	10082	14697	2672	5344	كمية	
Japan	Value	23989	-	13108	-	7579	-	-	-	3302	قيمة	اليابان
	Quantity	8732	-	4813	-	2949	-	-	-	970	كمية	
Indonesia	Value	1385	-	876	-	509	-	-	-	-	قيمة	اندونيسيا
	Quantity	468	-	270	-	198	-	-	-	-	كمية	

تابع جدول 2 / ب : قيمة وكمية المصدر من القطن طبقا للأصناف والبلاد المصدر اليها

من أول الموسم حتى نهاية شهر مايو 2018

Cont of Tabel 2/B:Value,and Quantity of Exported Cotton According to Varieties and Countries of Destination from the Beginning of the Season to the end of May 2018

Quantity:Metric kentar

الكمية : قنطار متري

Value:Thousands Pound

القيمة : بالآلف جنيه

Countries Destination	Varieties	الجملة	طويل وسط Long Mediam				طويل التيلة Long Staple				الأصناف البلاد المصدر إليها	
			95 →	94 →	90 →	86 →	96 →	92 →	88 →	87 →		
			Giza 95	Giza 94	Giza 90	Giza 86	Giza 96	Giza 92	Giza 88	Giza 87		
Pakistan	Value	217759	-	94536	10374	98514	14335	-	-	-	قيمة	باكستان
	Quantity	82860	-	33614	4300	39612	5334	-	-	-	كمية	
Thailand	Value	2447	-	2447	-	-	-	-	-	-	قيمة	تايلاند
	Quantity	891	-	891	-	-	-	-	-	-	كمية	
Bangladesh	Value	58906	-	41250	-	17656	-	-	-	-	قيمة	بنجلاديش
	Quantity	18527	-	11657	-	6870	-	-	-	-	كمية	
Senegal	Value	1254	-	1254	-	-	-	-	-	-	قيمة	السنغال
	Quantity	478	-	478	-	-	-	-	-	-	كمية	
U.S.A	Value	29777	-	18475	-	11302	-	-	-	-	قيمة	الولايات المتحدة الأمريكية
	Quantity	10326	-	6045	-	4281	-	-	-	-	كمية	
Mexico	Value	2252	-	2252	-	-	-	-	-	-	قيمة	المكسيك
	Quantity	827	-	827	-	-	-	-	-	-	كمية	
Brazil	Value	25492	-	12140	-	10501	2851	-	-	-	قيمة	البرازيل
	Quantity	9111	-	3740	-	4086	1285	-	-	-	كمية	

جدول 4 / أ : المستهلك من القطن طبقا للأصناف والمحافظات خلال الفترة مارس/مايو 2018

Table 4 / A: Consumption of cotton According to Varieties and Governorates

during March/May 2018

Quantity:Metric kentar

الكمية : قنطار متري

Varieties	الجملة	اقطن مستوردة	واطي مخلوط	جيزة 94	جيزة 86	جيزة 87	الأصناف
Governorates	Total	imported cotton	Mixed Low	Giza 94	Giza 86	Giza 87	المحافظات
Total	149444	110275	167	7812	30913	277	الجملة
Cairo	1278	1278	-	-	-	-	القاهرة
Alexandria	47236	30657	-	2595	13984	-	الأسكندرية
Damietta	3882	2468	-	446	968	-	دمياط
Dakahlia	13859	12792	71	-	996	-	الدقهلية
Sharkia	1014	645	-	-	369	-	الشرقية
kalyubia	1437	1437	-	-	-	-	القليوبية
Kafr El Shiekh	6434	3866	-	2496	72	-	كفرالشيخ
Gharbia	44013	31391	96	2275	9974	277	الغربية
Menoufia	6100	2501	-	-	3599	-	المنوفية
Behera	18077	17166	-	-	911	-	البحيرة
Giza	133	133	-	-	-	-	الجيزة
Menia	2275	2275	-	-	-	-	المنيا
Assiut	1373	1373	-	-	-	-	أسيوط
Suhag	1176	1176	-	-	-	-	سوهاج
Kena	1157	1117	-	-	40	-	قنا

جدول 4 / ب : المستهلك من القطن طبقا للأصناف والمحافظات من اول الموسم حتى نهاية شهر مايو 2018

Table 4 / B: Consumption of cotton According to Varieties and Governorates

from the beginning of the Season to the end of May 2018

Quantity:Metric kentar

الكمية : قنطار متري

Varieties	الجملة	اقطن مستوردة	اسكارنو	واطي مخلوط	جيزة 95	جيزة 94	جيزة 86	جيزة 88	جيزة 87	جيزة 70	الأصناف
Governorates	Total	imported cotton	Scarto	Mixed Low	Giza 95	Giza 94	Giza 86	Giza 88	Giza 87	Giza 70	المحافظات
Total	498732	367871	838	673	1027	14907	109550	1234	2253	379	الجملة
Cairo	4668	4668	-	-	-	-	-	-	-	-	القاهرة
Alexandria	140138	93900	-	-	-	7695	36865	1234	65	379	الأسكندرية
Damietta	13386	9734	-	-	-	446	3206	-	-	-	دمياط
Dakahlia	41278	37734	-	71	-	-	3473	-	-	-	الدقهلية
Sharkia	3774	645	-	-	-	-	3129	-	-	-	الشرقية
kalyubia	3116	3116	-	-	-	-	-	-	-	-	القليوبية
Kafr El Shiekh	22349	17919	-	-	-	2496	1934	-	-	-	كفرالشيخ
Gharbia	180940	129457	-	96	1027	4270	43908	-	2182	-	الغربية
Menoufia	15790	4355	-	-	-	-	11435	-	-	-	المنوفية
Behera	51134	45687	838	506	-	-	4097	-	6	-	البحيرة
Giza	1114	936	-	-	-	-	178	-	-	-	الجيزة
Menia	7806	7806	-	-	-	-	-	-	-	-	المنيا
Assiut	3088	3088	-	-	-	-	-	-	-	-	أسيوط
Suhag	5527	4883	-	-	-	-	644	-	-	-	سوهاج
Kena	4624	3943	-	-	-	-	681	-	-	-	قنا

جدول ٦ / أ : المحلوج من القطن طبقاً للأصناف والرتب خلال الفترة من مارس / مايو ٢٠١٨

Table 6 / A : Ginned Cotton According to Varieties and Grades during March / May 2018

Quantity:Metric Kentar

الكمية : قنطار مترى

Value:L.E

القيمة : بالجنيه المصرى

Varieties Grades	الجملة	اسكارتو	واطى مخلوط	جيزة ٩٥	جيزة ٩٤	جيزة ٩٠	جيزة ٨٦	الأصناف
	Total	Scarto	Mixed Low	Giza 95	Giza 94	Giza 90	Giza 86	الرتب
Total	47722	895	2022	2753	27741	1737	12574	الجملة
G / F.G	23368	-	-	2753	20615	-	-	جود / فج
Good	21312	-	-	-	7126	1612	12574	جود
F.G.F /G	125	-	-	-	-	125	-	فجف /جود
Without Grades	2917	895	2022	-	-	-	-	بدون رتب

جدول ٦ / ب : المحلوج من القطن طبقاً للأصناف والرتب من أول الموسم حتى نهاية شهر مايو ٢٠١٨

Table 6 / B : Ginned Cotton According to Varieties and Grades from the Beginning of the season to the end of May 2018

Quantity:Metric Kentar

الكمية : قنطار مترى

Value:L.E

القيمة : بالجنيه المصرى

Varieties Grades	الجملة	أخرى	اسكارتو	واطى مخلوط	جيزة ٩٥	جيزة ٩٤	جيزة ٩٠	جيزة ٨٦	جيزة ٩٦	جيزة ٩٢	جيزة ٨٨	جيزة ٨٧	جيزة ٤٥	الأصناف
	Total	Others	Scarto	Mixed Low	Giza 95	Giza 94	Giza 90	Giza 86	Giza 96	Giza 92	Giza 88	Giza 87	Giza 45	الرتب
Total	1407367	25	20377	5478	117679	679129	35807	473994	31586	28139	4605	10419	129	الجملة
G / F.G	650031	-	-	-	114409	332447	15510	132668	27888	26182	-	919	8	جود / فج
Good	730877	-	-	-	3270	346682	19980	341064	3698	1957	4605	9500	121	جود
F.G.F /G	579	-	-	-	-	0	317	262	-	0	-	-	-	فجف /جود
Without Grades	25880	25	20377	5478	-	0	-	0	-	0	-	-	-	بدون رتب

الجهاز المركزى للتعبئة العامة والإحصاء

العنوان : ٣ طريق صلاح سالم - مدينة نصر - القاهرة - جمهورية مصر العربية

صندوق بريد: ٢٠٨٦ مدينة نصر - القاهرة

فاكس : ٢٤٠٢٤٠٩٩

تليفون : ٢٤٠٢٣٠٣١

Central Agency for Public Mobilization and Statistics (CAPMAS)

Address : 3 Salah Salem St. - Nasr City - Cairo - Egypt

P.O.Box : 2086 Nasr City - Cairo

Tel : (+20) 24023031

Fax : (+20) 24024099

Website : <http://www.capmas.gov.eg>

الموقع الإلكتروني للجهاز :

Email : pres_capmas@capmas.gov.eg

البريد الإلكتروني :

رقم الإيداع بدار الكتب : ٢٠١٤ / ١٨٨٣١



الجهاز المركزي للتعبئة العامة والإحصاء

مدينة نصر - ش صلاح سالم - القاهرة - مصر

تليفون: (+202)24023031 - صندوق بريد: 2086 - فاكس: (+202) 24024099

الموقع الإلكتروني: www.capmas.gov.eg

البريد الإلكتروني: pres_capmas@capmas.gov.eg

طبع بمطبعة الجهاز المركزي
للتعبئة العامة والإحصاء