



جمهورية مصر العربية
Arab Republic of Egypt
الجهاز المركزي للتعبئة العامة والإحصاء
Central Agency for Public
Mobilization & Statistics

النشرة الربع سنوية للقطن
الربع الثاني (ديسمبر / فبراير)
للموسم الزراعي ٢٠١٧ / ٢٠١٨

Quarterly Cotton Bulletin
Second Quarter (December / February)
for the agricultural season 2017 / 2018



إصدار مايو ٢٠١٨
issue : May 2018

مرجع رقم ٦٦ - ٢٢١٢٥ - ٢٠١٨
Ref No : 66 - 22125 - 2018



جمهورية مصر العربية

Arab Republic of Egypt

الجهاز المركزي للتعبئة العامة والإحصاء

Central Agency For Public Mobilization & Statistics

النشرة الربع سنوية للقطن

الربع الثاني (ديسمبر / فبراير)

للموسم الزراعي ٢٠١٧ / ٢٠١٨

Quarterly Cotton Bulletin

Second Quarter (December / February)

for the agricultural season 2017 / 2018

عند إعادة نشر أو اقتباس

أى مادة من هذا الإصدار يرجى الإشارة إلى المصدر وهو

الجهاز المركزي للتعبئة العامة والإحصاء

When Republish or Quote Any Materials From This issue

Please Refer To The Source That is Central Agency for

Public Mobilization & Statistics

إصدار مايو ٢٠١٨

issue : May 2018

مرجع رقم ٦٦ - ٢٢١٢٥ - ٢٠١٨

Ref No : 66 - 22125 - 2018

تقديم

تمثل الزراعة قطاعاً هاماً من قطاعات التنمية الزراعية والاجتماعية فى مصر ، ويعتبر القطن من المحاصيل الرئيسية ، وأحد

الركائز الأساسية لإقتصاديات مصر لما يتصف به من جودة عالية أكسبته شهرة عالمية.

لذا يهتم الجهاز المركزى للتعبئة العامة والإحصاء بإصدار - النشرة الربع سنوية للقطن - والتي تشمل الموزع من القطن الشعر

والمستهلك محلياً طبقاً للأصناف والرتب بالمحافظات ، وكذلك الكميات التى أجريت عليها عمليات الحلج والكبس ، بالإضافة إلى

المصدر لمختلف دول العالم طبقاً للدول المصدر إليها.

يقدم الجهاز هذه النشرة عن الربع الثانى (ديسمبر / فبراير) للموسم الزراعى ٢٠١٧/٢٠١٨ للباحثين والمهتمين والمخططين ومتخذى

القرار أملاً أن تحقق الأهداف المرجوة منها.

والله ولى التوفيق ...

لواء / خيرت محمد بركات
رئيس الجهاز المركزى للتعبئة العامة والإحصاء

Preface

Agriculture represents an important sector of the agricultural and social development sectors in Egypt, cotton is a major crop and one of the main pillars of Egypt economics : Its high quality gained an international reputation.

So Central Agency for Public Mobilization and Statistics cares for issuing " cotton quarterly Bulletin," which include cotton lint distribution and domestic consumption according to varieties and grades in governorates, as well as quantities which have been exposed to ginning and pressing operations in addition to exporting to different countries of the world according to countries of destination.

Central Agency for Public Mobilization and Statistics offers such newsletter for second quarter (December / February) agricultural season 2017/2018, For Researchers, interested individuals planners and decision makes.

Hoping that it achieve its desired goals .

General / Khairat Mohammed Barakat

President of C.A.P.M.A.S

No Table	Contentes	Page No	المحتويات	رقم الجدول
	Statistics Methodology.	1	منهجية الإحصائية .	
	General Indicators.	5	المؤشرات العامة .	
	Bulletin Tables:		جداول النشرة .	
1	Distribution of cotton from the beginning of the season to the end of February.	14	الموزع من القطن من أول الموسم حتى نهاية شهر فبراير.	١
2/ A	Value and quantity of Exported cotton According to varieties and countries of Destination during December/ February.	15	قيمة وكمية المصدر من القطن طبقاً للأصناف والبلاد المصدر إليها خلال الفترة من ديسمبر/فبراير.	أ/٢
2/B	Value and quantity of Exported cotton According to varieties and countries of Destination from The beginning of The season To The end of February.	16	قيمة وكمية المصدر من القطن طبقاً للأصناف والبلاد المصدر إليها من أول الموسم حتى نهاية شهر فبراير.	ب/٢
3/A	Consumption of cotton According to varieties and grades during December/ February.	17	المستهلك من القطن طبقاً للأصناف والرتب خلال الفترة من ديسمبر/فبراير.	أ/٣
3/ B	Consumption of cotton According to varieties and grades from The beginning of The season to the end of February.		المستهلك من القطن طبقاً للأصناف والرتب من أول الموسم حتى نهاية شهر فبراير.	ب/٣
4/ A	Consumption of cotton According to varieties and Governorates during December/ February.	18	المستهلك من القطن طبقاً للأصناف والمحافظات خلال الفترة من ديسمبر/ فبراير.	أ/٤
4/ B	Consumption of cotton According to varieties and Governorates from the beginning of the season to the end of February.		المستهلك من القطن طبقاً للأصناف والمحافظات من أول الموسم حتى نهاية شهر فبراير.	ب/٤
5/ A	Steam Pressed cotton According to varieties and grades during December/ February.	19	المكبوس بخارياً من القطن طبقاً للأصناف والرتب خلال الفترة من ديسمبر/فبراير.	أ/٥
5/ B	Steam Pressed cotton According to varieties and grades from the beginning of the season to the end of February.	20	المكبوس بخارياً من القطن طبقاً للأصناف والرتب من أول الموسم حتى نهاية شهر فبراير.	ب/٥
6/ A	Ginned cotton According to varieties and grades during December/ February.	21	المحلوغ من القطن طبقاً للأصناف والرتب خلال الفترة من ديسمبر/فبراير.	أ/٦
6/ B	Ginned cotton According to varieties and grades from the beginning of the season to the end of February.		المحلوغ من القطن طبقاً للأصناف والرتب من أول الموسم حتى نهاية شهر فبراير.	ب/٦

منهجية الإحصائية

أولاً- الهدف من النشرة:

تهدف النشرة إلى التعرف على طرق توزيع القطن الشعير عن الفترة (ديسمبر/ فبراير) للموسم الزراعي ٢٠١٧/ ٢٠١٨ فهي تتضمن المصدر من القطن الشعير إلى مختلف دول العالم وكذلك المستهلك المحلي في داخل البلاد بمصانع الغزل والنسيج كما تتضمن الكميات التي أجريت عليها عمليات الحلج والكبس.

ثانياً - مصادر جمع البيانات:

أ- وزارة التجارة والصناعة.

ب - هيئة التحكيم واختبارات القطن.

ج - مصانع غزل القطن.

ثالثاً- دورية الإحصائية:

موسم القطن : يزرع القطن في شهر مارس ويتم الحصاد في شهر سبتمبر لذلك يبدأ الربع الأول من أول شهر سبتمبر وينتهي الربع الرابع في ٣١ أغسطس من كل عام.

رابعاً- التعاريف والمفاهيم المستخدمة:

١ - الموزع من القطن:

هو مجموع كميات المصدر والمستهلك من القطن خلال نفس الفترة.

٢ - المصدر:

هو كميات الأقطان الصافية (بعد استبعاد وزن الفوارغ والشنابر) التي تم شحنها للخارج وتمت إجراءاتها الجمركية وتحسب قيمتها على أساس فوب.

٣ - المستهلك المحلي:

هو كميات الأقطان التي قامت المغازل المحلية بصرفها لوحدات التشغيل مستبعداً منها الكميات التي تعاد دون إجراء التشغيل عليها.

٤ - المكبوس:

هو كميات القطن التي تم كبسها بخارياً لتصديرها.

٥ - المحلوج:

هو كميات القطن الشعير الناتجة من حلج القطن الزهر.

خامساً - الوحدات والرموز المستخدمة:

١ - الوحدات:

- أ - القنطار المترى من القطن الشعير = ٥٠ كجم ويرمز له ق ٠ م (M . K)
- ب - القنطار المترى من القطن الزهر = ١٥٧,٥ كجم ويرمز له ق ٠ م (M . K)
- ج- البالة = ٦,٥١ ق ٠ م صافى فى المتوسط
- د - القيمة : جنيه مصرى
- هـ - الوحدة المستخدمة : قنطار مترى شعير

٢ - الرموز المستخدمة:

أ- (-) البيان يساوى صفر

ب- () القيمة بالسالب

٣ - رتب القطن ورموزها:

الرتب	الرمز
إكسترا	إكسترا
فولى جود/ إكسترا	فج/ إكسترا
فولى جود	فج
جود/ فولى جود	جود/ فج
جود	جود
فولى جود فير/ جود	فجف/ جود
فولى جود فير	فجف
جود فير/ فولى جود فير	جف/ فجف
جود فير	جف
فولى فير/ جود فير	فف/ جف
فولى فير	فف

سادساً- طرق إتاحة البيانات :

ورقى- C.D- الموقع الألكترونى

Statistical Methodology

I- Statistical goals:

The statistics show distribution of cotton lint for (December / February) agricultural season 2016/2017 and include exported cotton to various countries around the world as well as local consumers cotton in the country at textile factories. it includes amounts which have been exposed to ginning and pressing operations.

II- The sources of data collection:

A - Ministry of Trade and Industry.

B - Cotton Tests Authority Arbitration .

C - Cotton spinning Factories.

III- Statistical journal:

Cotton season: Cotton is grown in March and harvested in September so the first quarter begins from st September to the end of the fourth quarter on 31 st August each year.

IV- Definitions and used Concepts:

1-Distributed cotton:

Total exported and consumed cotton amounts during the same period.

2- Exported :

Amount of net cotton (excluding empties) shipped abroad

Finalized its customs procedures, and calculated on the basis of FOB value.

3- Local Consumed:

Quantities of cotton disbursed by the domestic spinners for operating units, excluding quantities that returned without operating.

4- Pressed cotton:

Cotton amounts exposed to steam press for export.

5- Ginned cotton:

Cotton lint amounts resulting from ginning cotton flower.

V- Units and used Symbols

1- Units:

A - Metric kantar of cotton lint = 50 kg and is symbolized by (M.K)

B - Metric kantar seed Cotton = 157.5 kg and is symbolized by (M.K)

C - Bale = 6.51 s. M Net average.

D - Value: EGP.

E - Units used: Metric kantar lint .

2- Symbols used:

A- (-) the statement is equal to zero

B- () The value is negative

3- Cotton grades and Symbols:

SYMBOL	GRADES
Extra	Extra
F.G Extra	Fully Good / Extra
F . G	Fully Good
G / F.G	Good / Fully Good
Good	Good
F.G.F / G	Fully Good Fair / Good
F.G.F	Fully Good Fair
G.F / F.G.F	Good Fair/ Fully Good Fair
G.F	Good Fair
F. F / G.F	Fully Fair / Good Fair
F. F	Fully Fair

VI- Data availability Methods :

Hard copy -- CD – Web Site

المؤشرات العامة

الموزع (الصادرات + المستهلك) من الأقطان المحلية:

بلغ إجمالي الموزع من القطن ٥٩٩,٧ ألف ق م من أول الموسم (سبتمبر ٢٠١٧) حتى نهاية فبراير ٢٠١٨ مقابل ٥٨٢,٨ ألف ق م في الموسم السابق بنسبة زيادة قدرها ٢,٩٪ وقد مثلت كمية الصادرات نسبة قدرها ٨٤,٧٪ من إجمالي الموزع في حين بلغت نسبة الكمية المستهلكة منه ١٥,٣٪.

الصادرات:

- بلغت كمية الأقطان التي تم تصديرها خلال الفترة من (ديسمبر ٢٠١٧ / فبراير ٢٠١٨) ٣٧٩,٧ ألف ق م مقابل ١٣٤,٨ ألف ق م لنفس الفترة من الموسم السابق بنسبة زيادة قدرها ١٨١,٦٪ بقيمة قدرها ١٠٢٧,٩ مليون جنيه مقابل ٣٨٤,٣ مليون جنيه لنفس الفترة من الموسم السابق بنسبة زيادة قدرها ١٦٧,٥٪.
- كانت الهند أكثر الدول استيراداً للقطن المصري حيث بلغت الكمية المصدرة إليها ٢٤٦,٦ ألف ق م بنسبة قدرها ٦٤,٩٪ من إجمالي الكمية المصدرة خلال هذه الفترة.
- بلغت كمية الأقطان التي تم تصديرها ٥٠٨,٠ ألف ق م من أول الموسم حتى نهاية فبراير ٢٠١٨ مقابل ٣٤٨,٢ ألف ق م بنسبة زيادة قدرها ٤٥,٩٪ وبقيمة ١٣٦٧,٢ مليون جنيه مقابل ٨٠٥,٧ مليون جنيه بنسبة زيادة قدرها ٦٩,٧٪.

المستهلك:

- بلغ إجمالي المستهلك من الأقطان المحلية ٤٧,٢ ألف ق م خلال الفترة من (ديسمبر ٢٠١٧ / فبراير ٢٠١٨) مقابل ١٢٧,٦ ألف ق م لنفس الفترة من الموسم السابق بنسبة انخفاض قدرها ٦٣,٠٪.
- تركز الاستهلاك خلال هذه الفترة في مجموعة الأصناف طويل وسط التيلة حيث بلغ المستهلك منها ٤٤,١ ألف ق م بنسبة قدرها ٩٣,٥٪ من إجمالي القطن المستهلك.
- كانت معظم الكميات المستهلكة المحلية خلال هذه الفترة من الرتب عالية الجودة (جود) حيث بلغت ٢٧,٨ ألف ق م بنسبة قدرها ٥٨,٩٪ من إجمالي القطن المستهلك.
- بلغ إجمالي المستهلك من الأقطان المحلية ٩١,٧ ألف ق م من أول الموسم حتى نهاية فبراير ٢٠١٨ مقابل ٢٣٤,٦ ألف ق م لنفس الفترة من الموسم السابق بنسبة انخفاض قدرها ٦٠,٩٪.

- بلغ إجمالي المستهلك للأقطان المستوردة خلال الفترة ١٣٤,٤ ألف ق م خلال الفترة من (ديسمبر ٢٠١٧ / فبراير ٢٠١٨) مقابل ٨٨,٠ ألف ق م خلال نفس الفترة من الموسم السابق بنسبة زيادة قدرها ٥٢,٧ ٪ . كذلك بلغ إجمالي المستهلك من الأقطان المستوردة بالمغازل المحلية ٢٥٧,٦ ألف ق م من أول الموسم حتى فبراير ٢٠١٨ مقابل ١٨٢,٢ ألف ق م لنفس الفترة من الموسم السابق بنسبة زيادة قدرها ٤١,٤ ٪.

المكبوس بخارياً:

- بلغت كمية الأقطان التي تم كبسها بخارياً ٧٦٩,٠ ألف ق م خلال الفترة من (ديسمبر ٢٠١٧ / فبراير ٢٠١٨) مقابل ٣٦٧,٥ مليون ق م لنفس الفترة من الموسم السابق بنسبة زيادة قدرها ١٠٩,٢ ٪ . وكانت معظم الكميات التي تم كبسها من صنف جيزة ٩٤ حيث بلغت ٣٣٢,٦ ألف ق م بنسبة قدرها ٤٣,٢ ٪ . من إجمالي القطن المكبوس خلال هذه الفترة ٠ وقد بلغت كمية الأقطان التي تم كبسها ١,٢ مليون ق م من أول حتى نهاية فبراير ٢٠١٨ مقابل ٠,٦ مليون ق م بنسبة زيادة قدرها ١١٢,٨ ٪ . وكانت معظم الكميات التي تم كبسها من صنف جيزة ٩٤ حيث بلغت ٦٠٢,٣ ألف ق م بنسبة قدرها ٤٨,٧ ٪ من إجمالي القطن المكبوس

المخلوج:

- بلغت كمية الأقطان التي تم حلجها ٠,٨ مليون ق م خلال الفترة من (ديسمبر ٢٠١٧ / فبراير ٢٠١٨) مقابل ٠,٤ مليون ق م لنفس الفترة من الموسم السابق بنسبة زيادة قدرها ١٠٧,٦ ٪ . وكانت معظم الكميات الناتجة عن الحلج من الرتب عالية الجودة (جود) حيث بلغت ٤٨٤,٦ ألف ق م بنسبة قدرها ٥٧,٤ ٪ من إجمالي القطن المخلوج خلال هذه الفترة وقد بلغت كمية الأقطان التي تم حلجها مليون ١,٤ مليون ق م من أول الموسم حتى نهاية فبراير ٢٠١٨ مقابل ٠,٨ مليون ق م لنفس الفترة من الموسم السابق بنسبة زيادة قدرها ١٠٢,٨ ٪.

General indicators

Distributed (exports + consumed) of domestic cotton:

Total distributed of cotton reached 599.7 thousand M.K at the beginning of the season (September 2017) until the end of February 2018, versus 582.8 thousand M.K in the previous season, an increase of 2.9 % Exports amount reached a Percentage of 84.7 % of the total distributed while consumed amount proportion reached 15.3 %.

Exports:

- Exported cotton amount during (December 2017 / February 2018) reached 379.7 thousand M.K versus 134.8 thousand M.K for the same period of the previous season, an increase of 181.6 % of 1027.9 million pounds versus 384.3 million pounds for the same period of the previous season, an increase of 167.5%.
- India was the largest importer of Egyptian cotton where exported quantity reached 246.6 thousand M.K at a percentage of 64.9% of the total exported quantity during this period.
- Exported cotton amount 508.0 thousand M.K at the beginning of the season (September 2017) until the end of February 2018, versus 348.2 thousand M.K in the previous season, an increase of 45.9 % by value 1367.2 Million Pound versus 805.7 Million Pound an increase 69.7 %.

Consumed:

- Total amount of consumed domestic cotton reached 47.2 thousand M.K (December 2017 / February 2018) versus to 127.6 thousand M.K for the same period of the previous season, a increase of 63.0.
- Consumption focuses during this period for long and middle varieties, as its consumed reports, reached 44.1 thousand M.K by of 93.5% of the total consumer cotton.
- The most domestic consumed quantities during this period of high-quality grades (Good), reached 27.8 thousand M.K by 58.9 % of the total consumed cotton.
- Total amount of consumed domestic cotton 91.7 thousand M.K From the beginning of the season to the of February 2018 versus 234.6 thousand M.K for the same period of the previous season, an increase of 60.9%.

• Total of imported cotton at Local spinners during (December 2017 / February 2018) reached 134.4 thousand M.K during (December 2017 / February 2018) versus 88.0 thousand M.K for the same period of the previous season, an increase 52.7% M.K The total consumption of imported cotton with Local spinners was 257.6 thousand M.K from the first season until February 2018, compared to 182.2 thousand mt for the same period of the previous season, an increase of 41.4%.

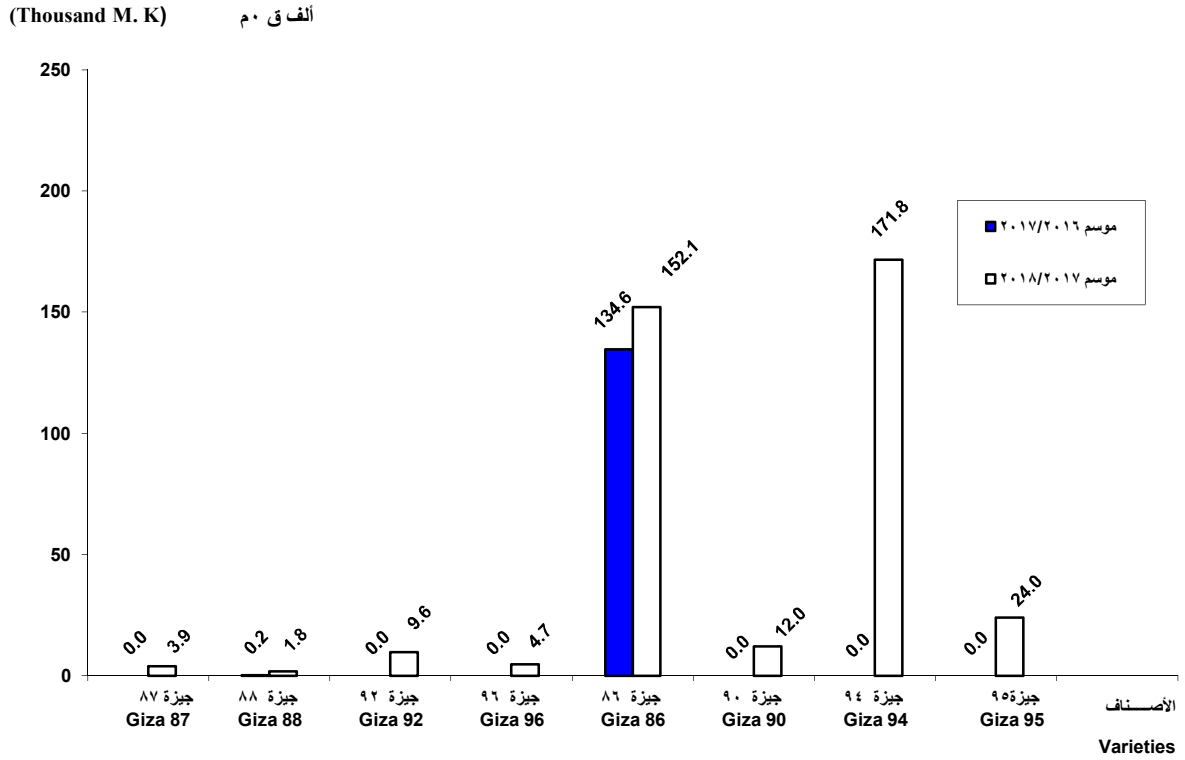
Steam pressed:

• The amount of cotton that has been steam pressed reached 769.0 thousand M.K during (December 2017 / February 2018) versus 367.5 thousand M.K for the same period of the previous season, increase of 109.2 Most pressed quantities are of Giza 94, reached 332.6 thousand M.K by 43.2 % of the total steam pressed cotton during this period. • The amount of cotton that has been steam pressed reached 1.2 million M.K From the beginning of the season to the end of February 2018 versus 0.6 million M.K of the previous season, an increase of 112.8%. Most pressed quantities are of Giza 94, reached 602.3 thousand M.K at a percentage of 48.7 % of the total steam pressed cotton

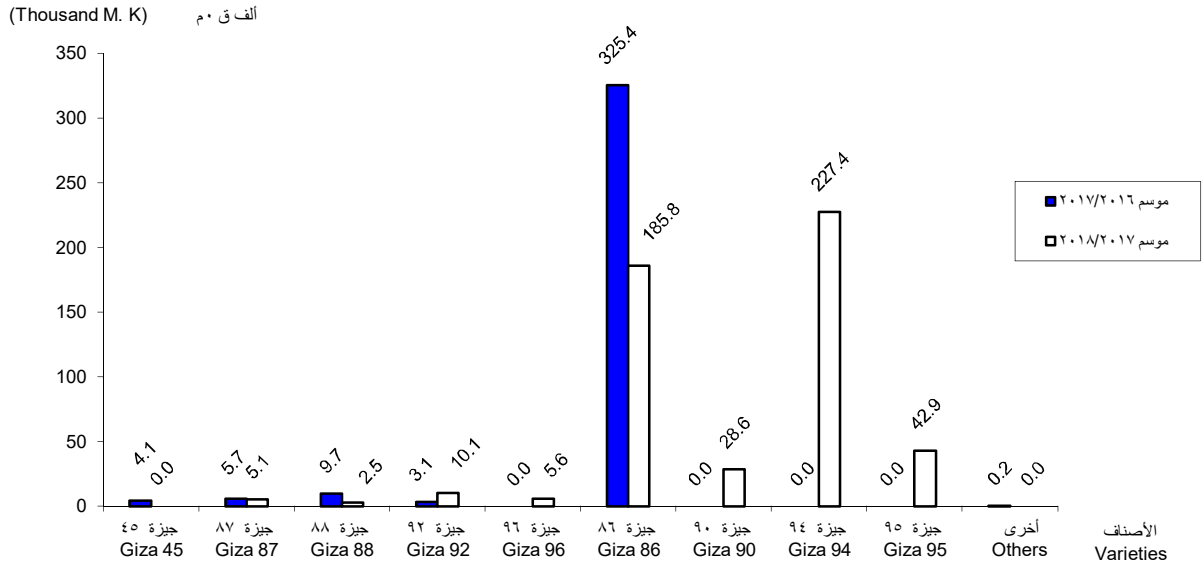
Ginned:

• The amount of ginned cotton reached 0.8 million M.K during ((December 2017 / February 2018) versus 0.4 million M.K for the same period of the previous season, an increase of 107.6% Most ginned quantities is high – quality grades (Good) reached 484.6 thousand M.K by 57.4 % of the total Ginned cotton during this period. The amount of ginned cotton 1.4 million M.K for the first season until the end of February 2018 compared to 0.8 million M.K for the same period of the previous season an increase by 102.8% .

كمية المصدر من القطن طبقاً للأصناف خلال الفترة من ديسمبر إلى فبراير لعامي ٢٠١٨/٢٠١٧، ٢٠١٧/٢٠١٦
 Quantity of Exported Cotton According to Varieties from December to February for Seasons 2016/2017,2017/2018



كمية المصدر من القطن طبقاً للأصناف من أول الموسم حتى نهاية فبراير لعامي ٢٠١٨/٢٠١٧، ٢٠١٧/٢٠١٦
 Quantity of Exported Cotton According to Varieties from the beginning of the season to the end of february for Seasons 2016/2017,2017/2018



مقارنة الموزع من القطن من أول الموسم حتى نهاية شهر فبراير للموسم الزراعي ٢٠١٦/٢٠١٧، ٢٠١٧/٢٠١٨

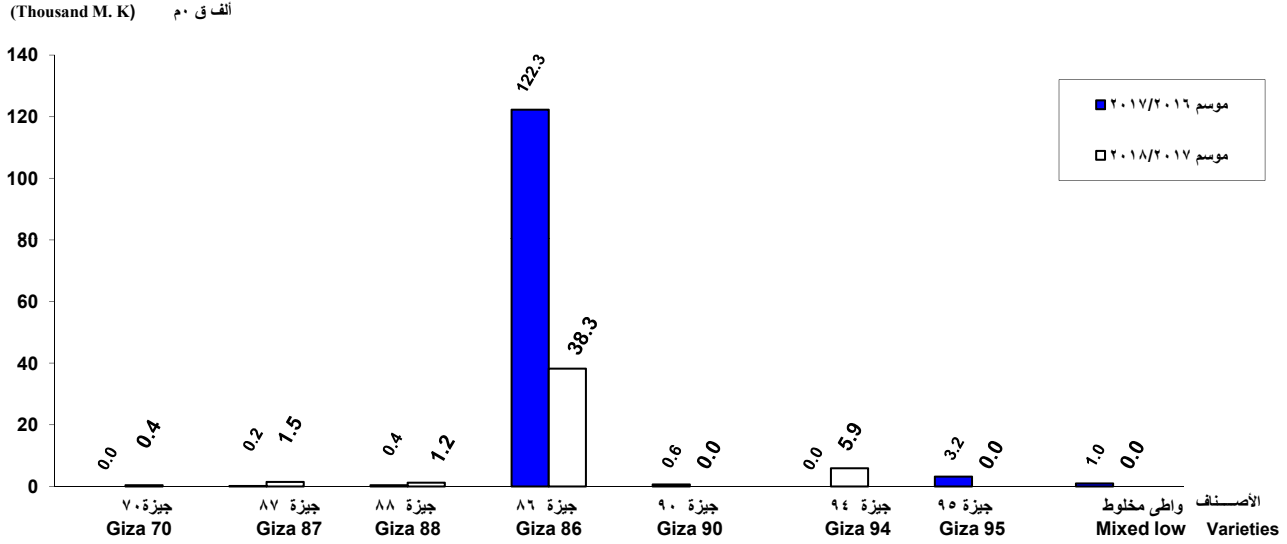
Compared of Distribution of cotton from the beginning of the season to the end of February for Sesons 2016/2017, 2017/2018

Unit: Metric Kentar

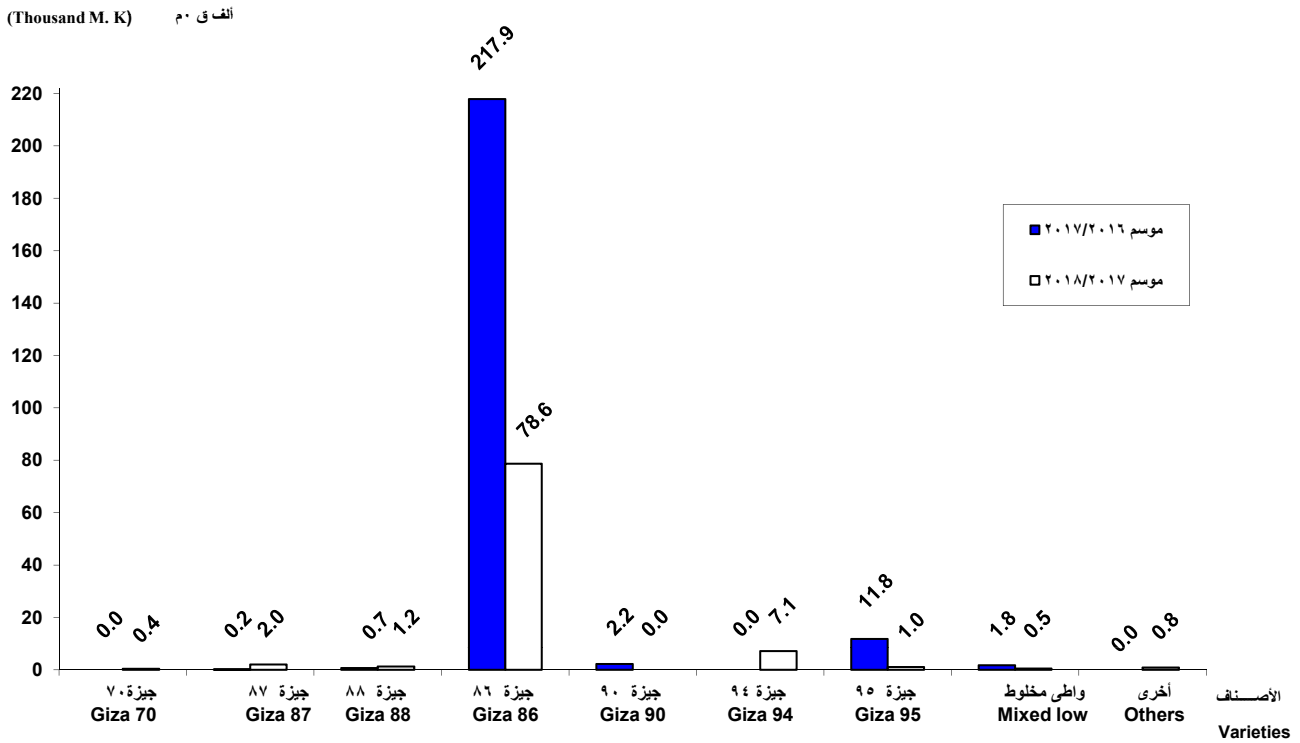
الوحدة : قنطار متري

Varieties	الموزع من أول سبتمبر st sep. Distribution from 1 sep		المستهلك المحلي Local Consumption				المصدر Exported				الأصناف
	2017	2018	2017		2018		2017		2018		
			من أول سبتمبر from st sep.	خلال ديسمبر/ فبراير During Dec./ Feb.	من أول سبتمبر from 1 sep.	خلال ديسمبر/ فبراير During Dec./ Feb.	من أول سبتمبر from 1 st sep.	خلال ديسمبر/ فبراير During Dec./ Feb.	من أول سبتمبر from 1 sep.	خلال ديسمبر/ فبراير During Dec./ Feb.	
Local Total	582835	599698	234610	127640	91692	47208	348225	134829	508006	379735	جملة المحلي
<u>Long staple</u>											<u>طويل التيلة</u>
Giza 45	4089	-	-	-	-	-	4089	-	-	-	جيزة ٤٥
Giza 70	-	379	-	-	379	379	-	-	-	-	جيزة ٧٠
Giza 87	5913	7026	171	161	1976	1460	5742	-	5050	3879	جيزة ٨٧
Giza 88	10435	3759	719	386	1234	1234	9716	187	2525	1755	جيزة ٨٨
Giza 92	3117	10100	-	-	-	-	3117	-	10100	9617	جيزة ٩٢
Giza 96	-	5585	-	-	-	-	-	-	5585	4678	جيزة ٩٦
<u>Long Medium</u>											<u>طويل وسط</u>
Giza 86	543317	264419	217916	122296	78637	38264	325401	134642	185782	152107	جيزة ٨٦
Giza 90	2243	28625	2243	649	-	-	-	-	28625	11983	جيزة ٩٠
Giza 94	-	234508	-	-	7095	5871	-	-	227413	171752	جيزة ٩٤
Giza 95	11784	43953	11784	3196	1027	-	-	-	42926	23964	جيزة ٩٥
<u>Mixed low</u>	1777	506	1777	952	506	-	-	-	-	-	<u>واطي مخلوط</u>
<u>Others</u>	160	838	-	-	838	-	160	-	-	-	<u>أخرى</u>
Imported Total	-	-	182160	87974	257596	134380	-	-	-	-	جملة المستورد

كمية المستهلك المحلي من القطن طبقاً للأصناف خلال الفترة من ديسمبر إلى فبراير لعامي ٢٠١٦/٢٠١٧، ٢٠١٧/٢٠١٨
 Quantity of Local Consumption of Cotton According to Varieties from December to February for Seasons 2016/2017,2017/2018



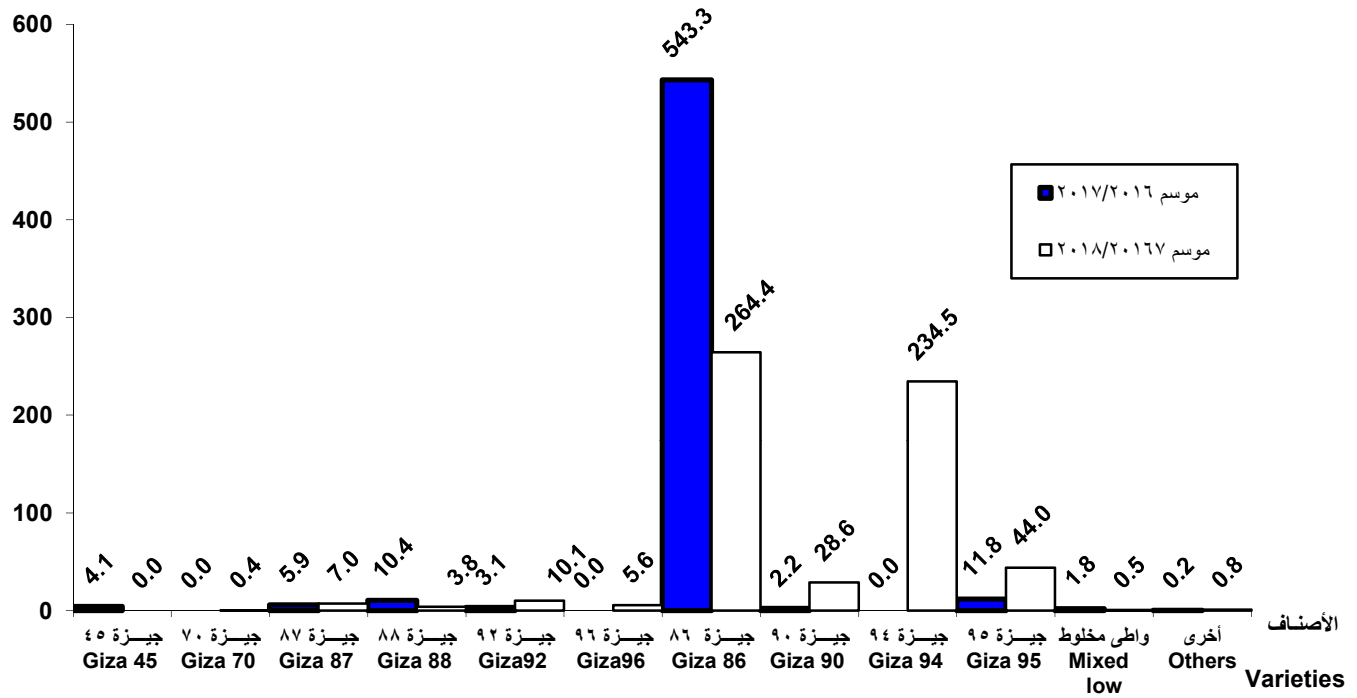
كمية المستهلك المحلي من القطن طبقاً للأصناف من أول الموسم حتى نهاية فبراير لعامي ٢٠١٧/٢٠١٦، ٢٠١٨/٢٠١٧
 Quantity of Local Consumption of Cotton According to Varieties from the beginning of the Season to the end of February for Seasons 2016/2017,2017/2018



كمية الموزع من القطن طبقاً للأصناف من أول الموسم حتى نهاية فبراير لعامي ٢٠١٧/٢٠١٦، ٢٠١٨/٢٠١٧

Quantity Distribution of Cotton According to Varieties from the beginning of the season to the end of February for Seasons 2016/2017,2017/2018

ألف ق. م (Thousand M . K)



جدول النشرة

جدول ١ : الموزع من القطن من أول الموسم حتى نهاية شهر فبراير ٢٠١٨

Tabel 1: Distribution of cotton from the beginning of the season to the end of February 2018

Unit:Metric kentar		الوحدة : قنطار متري				الأصناف
Varieties	الموزع من أول سبتمبر Distribution from 1 st sep.	المستهلك المحلى Local Consumption		المصدر Exported		
		من أول سبتمبر from 1 st Sep.	خلال ديسمبر / فبراير During .Dec./Feb	من أول سبتمبر from 1 st Sep.	خلال ديسمبر / فبراير During Dec./Feb.	
Local Total	599698	91692	47208	508006	343751	جملة المحلى
<u>Long staple</u>						<u>طويل التيلة</u>
Giza 87	#VALUE!	379	379	-	-	جيزة ٧٠
Giza 87	7026	1976	1460	5050	3879	جيزة ٨٧
Giza 88	3759	1234	1234	2525	1755	جيزة ٨٨
Giza 92	10100	-	-	10100	9617	جيزة ٩٢
Giza 96	5585	-	-	5585	3831	جيزة ٩٦
<u>Long Medium</u>						<u>طويل وسط</u>
Giza 86	264419	78637	38264	185782	116970	جيزة ٨٦
Giza 90	28625	-	-	28625	11983	جيزة ٩٠
Giza 94	234508	7095	5871	227413	171752	جيزة ٩٤
Giza 95	43953	1027	-	42926	23964	جيزة ٩٥
<u>Mixed low</u>	506	506	-	-	-	<u>واطى مخلوط</u>
<u>Scarto</u>	838	838	-	-	-	<u>اسكار تو</u>
Imported Cotton		257596	134380			جملة المستورد

جدول ٢ / أ : قيمة وكمية المصدر من القطن طبقا للأصناف والبلاد المصدر اليها خلال الفترة ديسمبر ٢٠١٧ / فبراير ٢٠١٨
 Tabel 2/A: Value, and Quantity of Exported Cotton According to Varieties and Countries of Destination
 During December 2017/ February 2018

Unit: Metric Kentar

Value: Thousands Pound

الوحدة : قنطار متري

القيمة : بالآلاف جنيهه

Countries Destination	Varieties	الجملة	طويل وسط				طويل التيلة				الاصناف	البلاد المصدر اليها
			Long Mediam				Long Staple					
			جيزة ٩٥ Giza 95	جيزة ٩٤ Giza 94	جيزة ٩٠ Giza 90	جيزة ٨٦ Giza 86	جيزة ٩٦ Giza 96	جيزة ٩٢ Giza 92	جيزة ٨٨ Giza 88	جيزة ٨٧ Giza 87		
G.Total	Value Quantity	1027937 379735	61521 23964	514054 171752	28244 11983	364993 152107	13600 4678	26564 9617	5774 1755	13207 3879	قيمة كمية	الإجمالي العام
Jordan	Value Quantity	6427 2589	- -	- -	- -	6427 2589	- -	- -	- -	- -	قيمة كمية	الأردن
Saudia	Value Quantity	9889 4018	- -	- -	- -	9889 4018	- -	- -	- -	- -	قيمة كمية	السعودية
Lebanon	Value Quantity	3469 1456	- -	- -	- -	3469 1456	- -	- -	- -	- -	قيمة كمية	لبنان
Turkey	Value Quantity	17994 6722	- -	9519 3215	- -	8475 3507	- -	- -	- -	- -	قيمة كمية	تركيا
Slovania	Value Quantity	7326 2647	- -	4060 1376	- -	3266 1271	- -	- -	- -	- -	قيمة كمية	سلوفينيا
Portugal	Value Quantity	7850 2778	- -	3345 1025	- -	4505 1753	- -	- -	- -	- -	قيمة كمية	البرتغال
Austria	Value Quantity	14893 5712	- -	7846 2970	- -	7047 2742	- -	- -	- -	- -	قيمة كمية	النمسا
Italy	Value Quantity	12133 4602	- -	7117 2630	- -	5016 1972	- -	- -	- -	- -	قيمة كمية	ايطاليا
China	Value Quantity	65535 24182	- -	43977 16131	- -	21558 8051	- -	- -	- -	- -	قيمة كمية	الصين
India	Value Quantity	663367 246562	61521 23964	321149 107837	23618 9973	202105 86464	11984 3831	26564 9617	5774 1755	10652 3121	قيمة كمية	الهند
Japan	Value Quantity	21376 7902	- -	11242 4195	- -	7579 2949	- -	- -	- -	2555 758	قيمة كمية	اليابان
Indonesia	Value Quantity	1385 468	- -	876 270	- -	509 198	- -	- -	- -	- -	قيمة كمية	اندونيسيا
Pakistan	Value Quantity	119425 45868	- -	60938 21156	4606 2010	53881 22702	- -	- -	- -	- -	قيمة كمية	باكستان
Bangladih	Value Quantity	41324 11590	- -	23668 4720	- -	17656 6870	- -	- -	- -	- -	قيمة كمية	بنجلاديش
U.S.A	Value Quantity	11288 3966	- -	8178 2487	- -	3110 1479	- -	- -	- -	- -	قيمة كمية	أمريكا
Brazil	Value Quantity	24257 8673	- -	12140 3740	- -	10501 4086	1616 847	- -	- -	- -	قيمة كمية	البرازيل

جدول ٢ / ب : قيمة وكمية المصدر من القطن طبقا للأصناف والبلاد المصدر اليها من أول الموسم حتى نهاية شهر فبراير ٢٠١٨

Tabel 2/B: Value, and Quantity of Exported Cotton According to Varieties and Countries of Destination from the Beginning of the Season to the end of February 2018

Unit: Metric Kentar

Value: Thousands Pound

الوحدة : قنطار مترى

القيمة : بالآلاف جنيهه

Varieties Countries Destination		الجملة	طويل وسط				طويل التيلة				الأصناف البلاد المصدر اليها	
			Long Mediam				Long Staple					
			حيزة ٩٥	حيزة ٩٤	حيزة ٩٠	حيزة ٨٦	حيزة ٩٦	حيزة ٩٢	حيزة ٨٨	حيزة ٨٧		
Giza 95	Giza 94	Giza 90	Giza 86	Giza 96	Giza 92	Giza 88	Giza 87	قيمة	الإجمالي			
G.Total	Value	1367195	110201	660273	72074	454859	16388	27898	8308	17194	كمية	العام
	Quantity	508006	42926	227413	28625	185782	5585	10100	2525	5050		
Jordon	Value	6427	-	-	-	6427	-	-	-	-	قيمة	الأردن
	Quantity	2589	-	-	-	2589	-	-	-	-	كمية	
Saudia	Value	11697	-	-	-	11697	-	-	-	-	قيمة	السعودية
	Quantity	4840	-	-	-	4840	-	-	-	-	كمية	
Lebanon	Value	3469	-	-	-	3469	-	-	-	-	قيمة	لبنان
	Quantity	1456	-	-	-	1456	-	-	-	-	كمية	
Morocco	Value	3701	-	2471	-	1230	-	-	-	-	قيمة	المغرب
	Quantity	1413	-	942	-	471	-	-	-	-	كمية	
Turkey	Value	27163	-	15038	-	12125	-	-	-	-	قيمة	تركيا
	Quantity	9838	-	5120	-	4718	-	-	-	-	كمية	
Slovania	Value	7326	-	4060	-	3266	-	-	-	-	قيمة	سلوفينيا
	Quantity	2647	-	1376	-	1271	-	-	-	-	كمية	
Portugal	Value	10162	-	5657	-	4505	-	-	-	-	قيمة	البرتغال
	Quantity	3653	-	1900	-	1753	-	-	-	-	كمية	
Austria	Value	14892	-	7845	-	7047	-	-	-	-	قيمة	النمسا
	Quantity	5712	-	2970	-	2742	-	-	-	-	كمية	
Italy	Value	13360	-	7117	-	6243	-	-	-	-	قيمة	ايطاليا
	Quantity	5059	-	2630	-	2429	-	-	-	-	كمية	
Bahrain	Value	1390	-	-	-	1390	-	-	-	-	قيمة	البحرين
	Quantity	435	-	-	-	435	-	-	-	-	كمية	
China	Value	96318	-	59965	-	36353	-	-	-	-	قيمة	الصين
	Quantity	36445	-	22300	-	14145	-	-	-	-	كمية	
India	Value	871131	110201	407344	61700	228251	13537	27898	8308	13892	قيمة	الهند
	Quantity	324854	42926	140527	24325	96071	4300	10100	2525	4080	كمية	
Japan	Value	23404	-	12523	-	7579	-	-	-	3302	قيمة	اليابان
	Quantity	8529	-	4610	-	2949	-	-	-	970	كمية	
Indonesia	Value	1385	-	876	-	509	-	-	-	-	قيمة	اندونيسيا
	Quantity	468	-	270	-	198	-	-	-	-	كمية	
Pakistan	Value	176952	-	76824	10374	89754	-	-	-	-	قيمة	باكستان
	Quantity	67838	-	27447	4300	36091	-	-	-	-	كمية	
Bangladih	Value	53361	-	35705	-	17656	-	-	-	-	قيمة	بنجلاديش
	Quantity	16356	-	9486	-	6870	-	-	-	-	كمية	
U.S.A	Value	18435	-	11578	-	6857	-	-	-	-	قيمة	أمريكا
	Quantity	6352	-	3684	-	2668	-	-	-	-	كمية	
Mexico	Value	1130	-	1130	-	-	-	-	-	-	قيمة	المكسيك
	Quantity	411	-	411	-	-	-	-	-	-	كمية	
Brazil	Value	25492	-	12140	-	10501	2851	-	-	-	قيمة	البرازيل
	Quantity	9111	-	3740	-	4086	1285	-	-	-	كمية	

جدول ٤ / أ : المستهلك من القطن طبقا للأصناف والمحافظات خلال الفترة من ديسمبر ٢٠١٧ / فبراير ٢٠١٨

Table 4/A: Consumption of cotton According to varieties and governorates during December 2017 / February 2018

Unit : Metric Kentar

الوحدة : قنطار مترى

Varieties	الجملة	اقطن مستوردة	جيزة ٩٤	جيزة ٨٦	جيزة ٨٨	جيزة ٨٧	جيزة ٧٠	الأصناف
Governorates	Total	Imported cotton	Giza 94	Giza 86	Giza 88	Giza 87	Giza 70	المحافظات
Total	181588	134380	5871	38264	1234	1460	379	الجملة
Cairo	1675	1675	-	-	-	-	-	القاهرة
Alexandria	50183	32376	3881	12313	1234	-	379	الاسكندرية
Damietta	2417	800	-	1617	-	-	-	دمياط
Dakahlia	12010	10314	-	1696	-	-	-	الدقهلية
Sharkia	1211	-	-	1211	-	-	-	الشرقية
Kalyubia	919	919	-	-	-	-	-	القليوبية
Kafr El Shiekh	8295	7981	-	314	-	-	-	كفر الشيخ
Gharbia	74685	57040	1990	14195	-	1460	-	الغربية
Menoufia	5929	1352	-	4577	-	-	-	المنوفية
Behera	16096	15040	-	1056	-	-	-	البحيرة
Giza	582	582	-	-	-	-	-	الجيزة
Menia	2656	2656	-	-	-	-	-	المنيا
Assiut	1218	1218	-	-	-	-	-	أسيوط
Suhag	2037	1393	-	644	-	-	-	سوهاج
Kena	1675	1034	-	641	-	-	-	قنا

جدول ٤ / ب : المستهلك من القطن طبقا للأصناف والمحافظات من اول الموسم حتى نهاية شهر فبراير ٢٠١٨

Table 4 / B: Consumption of cotton According to Varieties and Governorates from the beginning of the Season to the end of February 2018

Unit : Metric Kentar

الوحدة : قنطار مترى

Varieties	الجملة	اقطن مستوردة	اسكارتو	واطي مخلوط	جيزة ٩٤	جيزة ٨٦	جيزة ٩٥	جيزة ٨٨	جيزة ٨٧	جيزة ٧٠	الأصناف
Governorates	Total	imported cotton	Scarto	Mixed Low	Giza 94	Giza 86	Giza 95	Giza 88	Giza 87	Giza70	المحافظات
Total	349288	257596	838	506	7095	78637	1027	1234	1976	379	الجملة
Cairo	3390	3390	-	-	-	-	-	-	-	-	القاهرة
Alexandria	92902	63243	-	-	5100	22881	-	1234	65	379	الاسكندرية
Damietta	9504	7266	-	-	-	2238	-	-	-	-	دمياط
Dakahlia	27419	24942	-	-	-	2477	-	-	-	-	الدقهلية
Sharkia	2760	-	-	-	-	2760	-	-	-	-	الشرقية
Kalyubia	1679	1679	-	-	-	-	-	-	-	-	القليوبية
Kafr El Shiekh	15915	14053	-	-	-	1862	-	-	-	-	كفر الشيخ
Gharbia	136927	98066	-	-	1995	33934	1027	-	1905	-	الغربية
Menoufia	9690	1854	-	-	-	7836	-	-	-	-	المنوفية
Behera	33057	28521	838	506	-	3186	-	-	6	-	البحيرة
Giza	981	803	-	-	-	178	-	-	-	-	الجيزة
Menia	5531	5531	-	-	-	-	-	-	-	-	المنيا
Assiut	1715	1715	-	-	-	-	-	-	-	-	أسيوط
Suhag	4351	3707	-	-	-	644	-	-	-	-	سوهاج
Kena	3467	2826	-	-	-	641	-	-	-	-	قنا

جدول ٥ / أ: المكبوس بخاريا من القطن طبقاً للأصناف والرتب خلال الفترة من ديسمبر ٢٠١٧/فبراير ٢٠١٨

Table 5 / A: Steam pressed cotton According to varieties and grades during December 2017/February 2018

Unit:Metric Kentar											الوحدة:قنطار مترى										
Varieties	Giza 96		جيزة 96		Giza 92		جيزة 92		Giza 88		جيزة 88		Giza 87		جيزة 87		Giza 45		جيزة 45		الأصناف
	قنطار	بالة	قنطار	بالة	قنطار	بالة	قنطار	بالة	قنطار	بالة	قنطار	بالة	قنطار	بالة	قنطار	بالة	قنطار	بالة	الرتب		
Grades	kentar	Bale	kentar	Bale	kentar	Bale	kentar	Bale	kentar	Bale	kentar	Bale	kentar	Bale	kentar	Bale	kentar	Bale			
Total	21855	4066	19459	3481	4471	989	10363	1848	75	15											الجملة
F.G	-	-	-	-	-	-	-	-	-	-	-	-	-	-	-	-	-	-	-	-	فج
G / F.G	21855	4066	19459	3481	4471	989	-	-	-	-	-	-	-	-	-	-	-	-	-	-	جود/فج
Good	-	-	-	-	-	-	10363	1848	75	15											جود

تابع جدول ٥/أ: المكبوس بخاريا من القطن طبقاً للأصناف والرتب من أول الموسم حتى نهاية شهر فبراير ٢٠١٨

Cont Table 5 / A : Steam pressed cotton According to varieties and grades from the beginning of the season to the end of February 2018

Unit:Metric Kentar											الوحدة:قنطار مترى										
Varieties	Total		الاجملى		Giza 95		جيزة 95		Giza 94		جيزة 94		Giza 90		جيزة 90		Giza 86		جيزة 86		الأصناف
	قنطار	بالة	قنطار	بالة	قنطار	بالة	قنطار	بالة	قنطار	بالة	قنطار	بالة	قنطار	بالة	قنطار	بالة	قنطار	بالة	الرتب		
Grades	kentar	Bale	kentar	Bale	kentar	Bale	kentar	Bale	kentar	Bale	kentar	Bale	kentar	Bale	kentar	Bale	kentar	Bale			
Total	769000	150752	61949	11700	332574	63653	18269	3301	299985	61699											الجملة
F.G	4918	880	992	176	1963	352	1963	352	-	-											فج
G / F.G	726118	141961	60957	11524	330611	63301	16306	2949	272459	55651											جود/فج
Good	37964	7911	-	-	-	-	-	-	27526	6048											جود

جدول ٥ب/ب: المكبوس بخاريا من القطن طبقاً للأصناف والرتب خلال الفترة من من أول الموسم حتى نهاية شهر فبراير ٢٠١٨

Table 5 / B: Steam pressed cotton According to varieties and grades during beginning of the season to the end of /February 2018

Unit:Metric Kentar											الوحدة:قنطار مترى
Varieties	Giza 96		Giza 92		Giza 88		Giza 87		Giza 45		الأصناف
	جيزة ٩٦	جيزة ٩٦	جيزة ٩٢	جيزة ٩٢	جيزة ٨٨	جيزة ٨٨	جيزة ٨٧	جيزة ٨٧	جيزة ٤٥	جيزة ٤٥	
Grades	قنطار	بالة	قنطار	بالة	قنطار	بالة	قنطار	بالة	قنطار	بالة	الرتب
	kentar	Bale	kentar	Bale	kentar	Bale	kentar	Bale	kentar	Bale	
Total	31358	5854	27037	4843	4471	989	10363	1848	151	29	الجملة
F.G	-	-	-	-	-	-	-	-	-	-	فج
G / F.G	31358	5854	27037	4843	4471	989	-	-	76	14	جود/فج
Good	-	-	-	-	-	-	10363	1848	75	15	جود

تابع جدول ٥ب/ب: المكبوس بخاريا من القطن طبقاً للأصناف والرتب من أول الموسم حتى نهاية شهر فبراير ٢٠١٨

Cont Table 5 / B : Steam pressed cotton According to varieties and grades from the beginning of the season to the end of February 2018

Unit:Metric Kentar											الوحدة:قنطار مترى
Varieties	Total		Giza 95		Giza 94		Giza 90		Giza 86		الأصناف
	الاجمالى	الاجمالى	جيزة ٩٥	جيزة ٩٥	جيزة ٩٤	جيزة ٩٤	جيزة ٩٠	جيزة ٩٠	جيزة ٨٦	جيزة ٨٦	
Grades	قنطار	بالة	قنطار	بالة	قنطار	بالة	قنطار	بالة	قنطار	بالة	الرتب
	kentar	Bale	kentar	Bale	kentar	Bale	kentar	Bale	kentar	Bale	
Total	1237566	243705	112221	20988	602280	117128	36289	6686	413396	85340	الجملة
F.G	7882	1408	3956	704	1963	352	1963	352	-	-	فج
G / F.G	911813	179340	108265	20284	396559	77578	31878	5902	312169	63876	جود/فج
Good	317871	62957	-	-	203758	39198	2448	432	101227	21464	جود

