



جمهورية مصر العربية
الهيئة المركزي للخدمة العامة والإحصاء
Arab Republic of Egypt
Central Agency for Public Mobilization & Statistics

النشرة السنوية
لإحصاءات الزواج والطلاق
عام ٢٠١٧
Annual Bulletin
of Marriage and Divorce Statistics
2017



الهيئة المركزي للخدمة العامة والإحصاء
مدينة نصر - شبراخية - القاهرة - مصر
تلفون: 202-2422831 - صندوق بريد: 280 - فاكس: 202-2422899
الولوج الإلكتروني: www.capmas.gov.eg
البريد الإلكتروني: pres_capmas@capmas.gov.eg



إصدار يونيو ٢٠١٨
Issue of June 2018

مراجع رقم ٧١ - ١٢١٢١ - ٢٠١٧
Ref. No. 71 - 12121 - 2017

طابع بمطبعة الهيئة المركزي
للخدمة العامة والإحصاء

٢,٨ ٪ نسبة انخفاض فى عقود الزواج

٩١٢٦٠٦
عقدا زواج
٢٠١٧ عام

٩٣٨٥٢٦
عقدا زواج
٢٠١٦ عام



٦٠,٩ ٪
الزواج بالريف

٣٩,١ ٪
الزواج بالحضر

٦٠,٥ ٪
الزواج بالريف

٣٩,٥ ٪
الزواج بالحضر

٢٠١٧

٤١,٧ ٪
أعلى نسبة زواج فى الفئة
العمرية (٢٥-٣٠ سنة)

٣٧,٦ ٪
أعلى نسبة زواج فى
الفئة العمرية (٢٠-٢٥ سنة)

٣٧,٤ ٪
أعلى نسبة زواج بين
الحاصلين على شهادة
متوسطة

٢٩,٩ ٪
أعلى نسبة زواج بين
الحاصلات على شهادة
متوسطة

٣٠ سنة وخمسة أشهر
متوسط سن الزوج


٢٤ سنة وسبعة أشهر
متوسط سن الزوجة



٣,٢ ٪ نسبة إرتفاع فى إشهادات الطلاق

١٩٨٢٦٩
إشهادا طلاق
عام ٢٠١٧

١٩٢٠٧٩
إشهادا طلاق
عام ٢٠١٦



٤٥,٤ ٪
الطلاق بالريف

٥٤,٦ ٪
الطلاق بالحضر

٤٥,٢ ٪
الطلاق بالريف

٥٤,٨ ٪
الطلاق بالحضر

٢٠١٧

١٩,٦ ٪
أعلي نسبة
طلاق فى الفئة
العمرية (٢٥-٢٠
سنة)

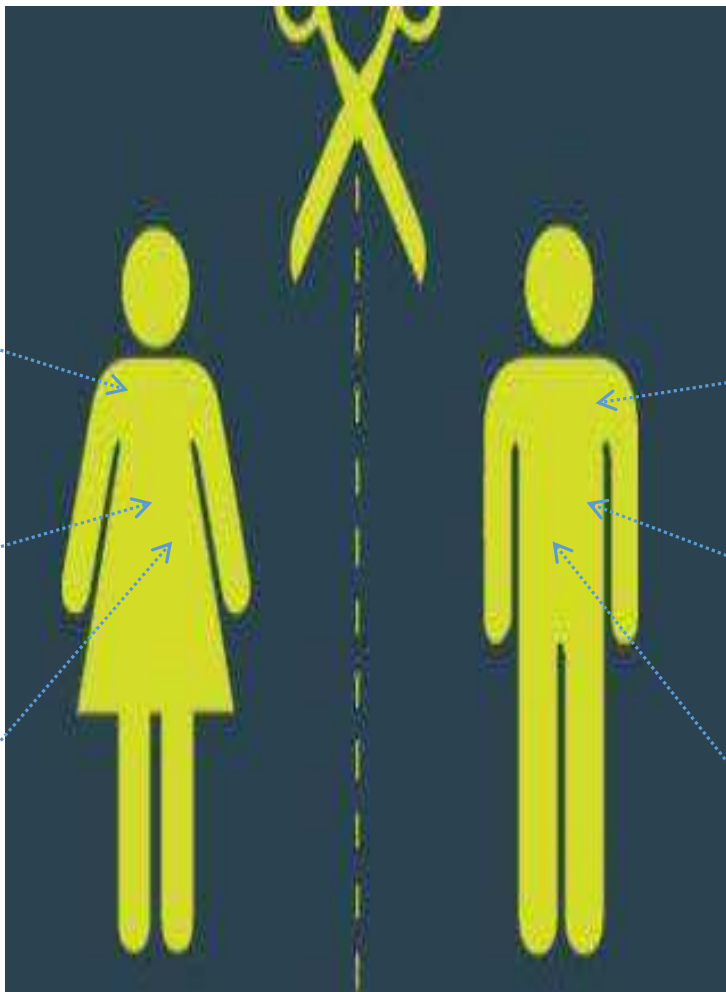
٢٠,٢ ٪
أعلي نسبة
طلاق فى الفئة
العمرية (٣٠-
٣٥ سنة)

٣١,٦ ٪
أعلي نسبة
طلاق بين
الحاصلات علي
شهادة متوسطة

٣٤,٥ ٪
أعلي نسبة
طلاق بين
الحاصلين علي
شهادة متوسطة

٣٢ سنة
وسبعة أشهر
متوسط سن
المطلقة

٣٩ سنة
متوسط سن
المطلق





عدد إشارات الطلاق

١٩٨٢٦٩

عدد أحكام الطلاق النهائية

٩٣٦٤

إجمالي عدد حالات الطلاق

٢٠٧٦٣٣

أحكام الطلاق النهائية طبقاً لأسباب الطلاق عام ٢٠١٧

٧١٩٩ حالة طلاق بسبب خلع

١٠٧٢ حالات طلاق بسبب الإيذاء

١٠٣٨ حالة طلاق بسبب أسباب أخرى

٣٤ حالة طلاق بسبب غيبة الزوج

٩ حالة طلاق بسبب الأمراض

٩ حالة طلاق بسبب حبس الزوج

٣ حالة طلاق بسبب الخيانة الزوجية





جمهورية مصر العربية
Arab Republic of Egypt
الجهاز المركزي للمتعبنة العامة والإحصاء
Central Agency For Public Mobilization & Statistics

النشرة السنوية
لإحصاءات الزواج والطلاق
عام ٢٠١٧
Annual Bulletin
of Marriage and Divorce Statistics
2017

عند إعادة نشر أو اقتباس
أى مادة من هذا الإصدار يرجى الإشارة إلى المصدر وهو
الجهاز المركزي للمتعبنة العامة والإحصاء
When republish or quote any materials from this issue
please refer to the source that is Central Agency for
public mobilization and statistics

إصدار يونيه ٢٠١٨
Issue of June 2018

مرجع رقم ٧١ - ١٢١٢١ - ٢٠١٧
Ref. No. 71 - 12121 - 2017

Vital Statistics is considered as one of the most important main sources of population statistics and a main component in studying and analyzing population trends, Characteristics and population estimates which help planners and decision makers in setting plans, policies and developmental programs to overcome social and economic problems which are obstacles comprehensive development process in the society .Marriage and divorce statistics are one of the most important statistics that contribute in presentation of some demographic indicators and reflect social and economic conditions.

Central Agency for Public Mobilization and Statistics (CAPMAS) is keen to issue the “Annual Bulletin of Marriage and Divorce Statistics”, which includes the raw rate of marriage and divorce, distribution of marriage contracts and divorce certificates according to governorates and months, and some other characteristics such as educational status, nationality, and religion....etc.).

CAPMAS presents this bulletin of 2017 to assist researchers and interested individuals in such field, hoping that it could achieve its desired goal.

Best Regards,

General/ Khayrat Mohammed Barakat
CAPMAS President

تعتبر الإحصاءات الحيوية من أهم المصادر الرئيسية للإحصاءات السكانية وعنصراً أساسياً في دراسة وتحليل الاتجاهات والخصائص السكانية وتقديرات السكان التي تساعد المخططين ومتخذي القرار في وضع الخطط والسياسات والبرامج التنموية الملائمة لمواجهة المشاكل الاجتماعية والإقتصادية التي تعوق عملية التنمية الشاملة في المجتمع حيث تعد بيانات إحصاءات الزواج والطلاق إحدى أهم هذه الإحصاءات التي تساهم في إظهار بعض المؤشرات الديموجرافية وتعكس الظروف الاجتماعية والإقتصادية .

يهتم الجهاز المركزي للتعبئة العامة والإحصاء بإصدار " النشرة السنوية لإحصاءات الزواج والطلاق " التي تتضمن المعدل الخام للزواج والطلاق وتوزيع عقود الزواج وإشهادات الطلاق طبقاً للمحافظات والشهور وبعض الخصائص الأخرى (الحالة التعليمية - الجنسية- الديانة - ... الخ) .

يقدم الجهاز هذه النشرة عن عام ٢٠١٧ للباحثين و المهتمين بهذا المجال آملاً أن تحقق الفائدة المرجوة منها .

والله ولى التوفيق ،،،

لواء / خيرت محمد بركات
رئيس الجهاز المركزي للتعبئة العامة والإحصاء

الفهرس

Index

No . Table	contents	رقم الصفحة page No	المحتويات	رقم الجدول
	Preface		تقديم	
	Statistics Methodology	1	منهجية الإحصائية	
	General indicators	6	المؤشرات العامة	
	Section 1 Marriage		القسم الأول : الزواج	
1	Marriage rate in governorates (urban - rural).	16	معدل الزواج بالمحافظات (حضر - ريف) .	١
2	Growth of the average age of couple during the period (2008-2017)	18	تطور متوسط سن الأزواج والنزوات عند العقد خلال الفترة (٢٠٠٨ _ ٢٠١٧) .	٢
	No.of marriage contracts,		عدد عقود الزواج :	
3	and relative distribution in the Governorates (Urban & Rural), by Months .	19	وتوزيعها النسبي بالمحافظات (حضر - ريف) طبقاً للشهور .	٣
4	by kessm and Markz .	23	بالاقسام والمراكز .	٤
5	of Muslims in governorates (kessm /Markz), by type of contract .	28	للمسلمين بالمحافظات (اقسام / مراكز) طبقاً لنوع العقد.	٥
6	of Muslims men, by type of contract and educational status of the husband .	49	للمسلمين طبقاً لنوع العقد والحالة التعليمية للزوج .	٦
7	of Muslims women, by type of contract and educational status of the wife .	50	للمسلمات طبقاً لنوع العقد والحالة التعليمية للزوجة .	٧
	Ratification casses by,		حالات التصديق طبقاً :	
8	previous marital status for the couple .	51	للحالة الزوجية السابقة للزوج والزوجة .	٨
9	religion of the couple.	52	لديانة الزوج والزوجة .	٩
10	educationl status of the couple	53	للحالة التعليمية للزوج والزوجة .	١٠
11	couple age .	54	لسن الزوج والزوجة .	١١

No . Table	contents	رقم الصفحة page No	المحتويات	رقم الجدول
12	No. of Revocable divorce cases in governorates, by the separation period .	55	حالات الرجعة بالمحافظات طبقاً لمدة الافتراق .	١٢
13	No. of New marriage cases, by educational status of the couple.	58	حالات الزواج الجديد طبقاً للحالة التعليمية للزوج والزوجة .	١٣
14	No. of Revocable cases not separated with another marriage, by governorates - according to the separation period .	60	حالات العودة إلى زواج لم يفصله آخر بالمحافظات طبقاً لمدة الإفتراق .	١٤
	<u>Cont ,No.of marriage contracts,</u>		<u>تابع عدد عقود الزواج :</u>	
15	, by age groups of the couple .	63	طبقاً لفئات سن الزوجين .	١٥
16	and its relative distribution, by age groups of the husband and marital status at marriage.	64	وتوزيعها النسبي طبقاً لفئات سن الزوج والحالة الزوجية عند العقد .	١٦
17	and its relative distribution, by age groups of the wife and marital status at marriage.	65	وتوزيعها النسبي طبقاً لفئات سن الزوجة والحالة الزوجية عند العقد .	١٧
18	of husbands who never married before, by age groups and the number of wives .	67	للأزواج الذين سبق لهم الزواج طبقاً لفئات السن وعدد الزوجات في العصمة.	١٨
19	and relative distribution of husbands who never married before, by age groups and occupatin.	68	وتوزيعها النسبي للأزواج الذين لم يسبق لهم الزواج طبقاً لفئات السن والمهنة .	١٩
20	and relative distribution of wives who never married before, by age groups and occupation .	78	وتوزيعها النسبي للزوجات اللاتي لم يسبق هن الزواج طبقاً لفئات السن والمهنة .	٢٠
21	for husbands who never married before, by age groups in governortes .	87	للأزواج الذين لم يسبق لهم الزواج طبقاً لفئات السن بالمحافظات.	٢١
22	for wives who never married before, by age groups in governortes .	90	للزوجات اللاتي لم يسبق هن الزواج طبقاً لفئات السن بالمحافظات.	٢٢

No . Table	contents	رقم الصفحة page No	المحتويات	رقم الجدول
	<u>Cont ,No.of marriage contracts,</u>		تابع عدد عقود الزواج :	
23	and its relative distribution of husbands who married before, by Occupation and marital status at marriage .	93	وتوزيعها النسبي للأزواج الذين سبق لهم الزواج طبقاً للمهنة والحالة الزوجية عند العقد .	٢٣
24	and its relative distribution of wives who married before, by Occupation and marital status at marriage .	104	وتوزيعها النسبي للزوجات اللاتي سبق لهن الزواج طبقاً للمهنة والحالة الزوجية عند العقد.	٢٤
25	,by nationality of the couple .	112	طبقاً لجنسية الزوج والزوجة .	٢٥
26	,by religion of the couple .	113	طبقاً لديانة الزوج والزوجة .	٢٦
27	, by educational status of the couple .	114	طبقاً للحالة التعليمية للزوج والزوجة .	٢٧
28	, by age group and educational status of the husband	115	طبقاً لفئات سن الزوج والحالة التعليمية .	٢٨
29	and its relative distribution, by age group and educational status of the wife .	116	وتوزيعها النسبي طبقاً لفئات سن الزوجة والحالة التعليمية .	٢٩
30	for husbands who married before, by educational status and the number of wives .	117	للأزواج الذين سبق لهم الزواج طبقاً للحالة التعليمية وعدد الزوجات في العصمة.	٣٠
	<u>Average age of marriage</u>		متوسط سن الزواج	
31	first marriage for the couple, by governorate .	118	الأول بالنسبة للزوج والزوجة طبقاً للمحافظات.	٣١
32	for the couple, by governorates .	119	بالنسبة للزوج والزوجة طبقاً للمحافظات.	٣٢

No . Table	contents	رقم الصفحة page No	المحتويات	رقم الجدول
	<u>Section 2:Divorce</u>		<u>القسم الثاني : الطلاق</u>	
33	Rate of Divorce in governorates (urban - rural)	121	معدل الطلاق بالمحافظات (حضر _ ريف)	٣٣
34	Growth of the average Age of divorced man & woman (2008- 2017)	123	تطور متوسط سن المطلقين والمطلقات خلال الفترة (٢٠٠٨ _ ٢٠١٧)	٣٤
	<u>NO. of Divorce certificates</u>		<u>عدد اشهادات الطلاق</u>	
35	and relative distribution in Governorates (Urban / Rural), by months	124	وتوزيعها النسبي بالمحافظات (حضر - ريف) طبقاً للشهور	٣٥
36	(kessm / Markz), By type of Divorce	128	بالاقسام والمراكز طبقاً لنوع الطلاق	٣٦
37	, by age group of divorced (man / woman),	145	طبقاً لفئات سن المطلق والمطلقة	٣٧
38	, and its relative distribution by age group of divorced man and duration of marriage life	147	وتوزيعها النسبي طبقاً لفئات سن المطلق ومدة الحياه الزوجيه بالسنوات	٣٨
39	and its relative distribution, by age group of divorced woman and duration of marriage life	148	وتوزيعها النسبي طبقاً لفئات سن المطلقة ومدة الحياه الزوجيه بالسنوات	٣٩
40	and relative distribution, by Occupation of divorced man and type of divorce	149	وتوزيعها النسبي طبقاً لمهنة المطلق ونوع الطلاق	٤٠
41	and its relative distribution, by Occupation of divorced woman and type of divorce	163	وتوزيعها النسبي طبقاً لمهنة المطلقة ونوع الطلاق	٤١
42	by religion of divorced man & woman	173	طبقاً لديانه المطلق والمطلقة	٤٢
43	and its relative distribution, by educational status and age group of the man divorced	174	وتوزيعها النسبي طبقاً للحاله التعليميه وفئات سن المطلق	٤٣
44	and its relative distribution, by educational status and age group of the divorced woman	175	وتوزيعها النسبي طبقاً للحاله التعليميه وفئات سن المطلقة	٤٤

No . Table	contents	رقم الصفحة page No	المحتويات	رقم الجدول
	<u>Cont ,NO. of Divorce certificates</u>		تابع عدد اشهادات الطلاق	
45	by duration of marriage and Educational status of divorced man & woman	176	طبقاً لمدة الحياه الزوجيه والحاله التعليميه للمطلق والمطلقه	٤٥
46	by the Educational status of divorced man & woman	180	طبقاً للحاله التعليميه للمطلق والمطلقه	٤٦
47	by nationality of divorced man & woman	182	طبقاً لجنسيه المطلق والمطلقه	٤٧
48	Average age of divorced man & woman, by governorates	183	متوسط سن المطلق والمطلقه طبقاً للمحافظة	٤٨
	<u>Provisions of irrevocable divorce</u>		أحكام الطلاق النهائي	
49	, by duration of marital status and reasons of divorce	184	طبقاً لمدة الحياه الزوجيه واسباب الطلاق	٤٩
50	in governorates, by reasons & condition of wife at divorce	185	بالمحافظات طبقاً لاسباب وحاله الزوجه عند الطلاق	٥٠
51	in governorates, by type of divorce	188	بالمحافظات طبقاً لنوع الطلاق	٥١
52	, by religion of divorced man & woman	189	طبقاً لديانه المطلق والمطلقه	٥٢
53	, by nationality of divorced man & woman	190	طبقاً لجنسيه المطلق والمطلقه	٥٣
54	, by sects for other than muslim of divorced man & woman	191	طبقاً لطائفه غير المسلمين للمطلق والمطلقه	٥٤
	<u>Appendices</u>		الملاحق	
	Growth in the number of marriage contracts and rate of marriage during the period (1998 - 2017).	193	تطور عدد عقود الزواج ومعدل الزواج خلال الفترة (١٩٩٨ - ٢٠١٧) .	
	Growth in the number of divorce certificates and divorce rate during the period (1998 - 2017).	194	تطور عدد إشهادات الطلاق ومعدل الطلاق خلال الفترة (١٩٩٨ - ٢٠١٧) .	

Methodology

المنهجية

First - Data Sources:

أولاً . مصادر البيانات :

1- Family Affairs Courts:

The number of these courts is 233, Data are provided monthly on marriages and divorces that occurred among the Egyptian of the same religion and the religion of non-Muslims.

For Muslims, data are provided by authorized persons (4525 authorized), in the case of other religions data assigned by documentations that reached 983 documented in 2017.

١- محاكم شئون الأسرة :

عدد هذه المحاكم ٢٣٣ محكمة ترد منها البيانات شهرياً عن حالات الزواج والطلاق التي تمت بين المصريين متفقي الديانة والملة لغير المسلمين.

بالنسبة للمسلمين ترد البيانات عن طريق المأذونين والذين بلغ عددهم ٤٥٢٥ مأذوناً. أما في حالة الديانات الاخرى فيختص بها الموثقين المنتدبين والذين بلغ عددهم ٩٨٣ موثقاً عام ٢٠١٧.

2- Department of Real Estate and

Documentation:

Data are provided monthly about Egyptian individual of different religion, concerning contracts between foreigners and Egyptians, through the documentation offices in Cairo and Alexandria governorates (2documentation offices).

٢- مصلحة الشهر العقاري والتوثيق:

ترد منها البيانات شهرياً عن الأفراد المصريين المختلفي الديانة أو الملة والأجانب وعن العقود التي تمت بين المصريين والأجانب ، ذلك عن طريق مكاتب التوثيق بمحافظتي القاهرة والاسكندرية (عدددها ٢ مكتب توثيق).

3- Civil Status Department:

Marriage and divorce statistics for 2017 were checked by the Department of Civil Status to ensure coverage.

٣- مصلحة الأحوال المدنية :

تم تدقيق بيانات إحصائية الزواج والطلاق عام ٢٠١٧ مع مصلحة الأحوال المدنية لضمان الشمول.

Second .Bulletin contents:

It includes all official marriage contracts and divorce certificates of all kinds, which were made within Egypt.

ثانياً . شمول النشرة:

تشتمل هذه النشرة على جميع عقود الزواج وإشهادات الطلاق الرسمية على اختلاف أنواعها والتي تمت داخل الجمهورية فقط .

Third: Definitions and terms:

ثالثاً: التعاريف والمصطلحات المستخدمة:

1- New marriage:

Is the marriage that was first made between a couple even if they have already one or both of them married before. Also marriage is considered a

١- الزواج الجديد :

هو الزواج الذي تم لأول مرة بين زوجين حتى لو كان قد سبق لهما أو لأحدهما الزواج من آخر ، كما يعتبر الزواج زواجاً جديداً أيضاً في الحالات التي تعود فيها الحياة

new marriage in cases where marriage life is resumed between divorcees after the divorced woman has married to another person for either a long or a short period.

2- Ratification:

Is the registration of customary marriage between couples on the date of occurrence even for a long period in order to gain her legitimate rights.

3- Revocable divorce:

Is the resumption of marriage life between the couples who have previously been divorced for the first or second time. Wife shall be married with a contract without new dowry before the expiration of three monthly periods or before the birth of child if the divorced woman is pregnant.

4- Marriage not separated by another:

Is the resumption of marriage life between couples who have divorced irrevocable for the first or second time no matter how long the separation as long as the wife did not marry another after her divorce. There must be payment of new dowry and a new contract upon the wife consent.

5- Irrevocable divorce:

Divorce is considered irrevocable in the following cases:

- Divorce that occurs before intercourse marriage life takes place.
- Divorce for a sum of money: is the consent of the husband to divorce

الزواجية بين المطلقين بعد أن تكون المطلقة قد تزوجت من آخر لفترة طالت أم قصرت.

٢- التصادق :

هو تسجيل زواج عربي تم بين زوجين بتاريخ حدوثه بينهما مهما طالت مدته لتكتسب الزوجة حقوقها الشرعية.

٣- الزواج الرجعي :

هو استئناف الحياة الزوجية بين زوجين سبق طلاقهما رجعيًا للمرة الأولى أو الثانية ويتم فصرًا عن الزوجة بعقد دون مهر جديد قبل انقضاء ثلاث دورات شهرية أو قبل وضع المولود إذا كانت المطلقة حاملاً .

٤- الزواج الذي لم يفصله آخر :

هو استئناف الحياة الزوجية بين زوجين سبق طلاقهما طلاقاً بائناً للمرة الأولى أو الثانية مهما طالت مدة الفرقة ما دامت الزوجة لم تتزوج من آخر بعد طلاقها ولا بد من دفع مهر جديد وتحرير عقد جديد برضاء الزوجة .

٥ - الطلاق البائن :

يعتبر الطلاق بائناً في الحالات الآتية :

- الطلاق الذي يقع قبل الدخول (أي قبل أن تتم الحياة الزوجية) .
- الطلاق على مال : هو موافقة الزوج على تطبيق زوجته بناءً على طلبها مقابل تعويض تؤديه إليه أو

his wife upon her request by exchange for compensation to him or to release him from the rest of the dowry or alimony.

- c. Triple divorce complementary: If this divorce is preceded by two divorces of any kind, divorce in this case shall be regarded as major irrevocable divorce.

6- Revocable divorce:

Divorce that doesn't raise the marriage solution, but after the expiration of divorced wife period and if not returned to her husband it is converted to irrevocable divorce.

Fourth: Indicators and Vital Rates:

1- Marriage Rate:

Number of marriage cases that occurred during the year for every thousand of population at mid-year.

$$\text{No. of Marriage cases that occurred during the year} \\ = \frac{\text{No. of Population at mid-year}}{\text{No. of Population at mid-year}} \times 1000$$

2- Divorce Rate:

Number of divorce cases that occurred during the year for every 1000 of population at mid-year.

$$\text{No. of divorce cases that occurred during the year} \\ = \frac{\text{No. of population at mid-year}}{\text{No. of population at mid-year}} \times 1000$$

Fifth: Provisions:

1- Revocable Divorce:

Divorced has the right to return to his wife without a new contract or dowry during the waiting period.

نظير إبرائه من مؤخر الصداق أو النفقة .

ج- الطلاق المكمل للثلاث : إذا سبق هذه الطلقة طلقتان أيًا كان نوعهما يعتبر الطلاق في هذه الحالة بائنًا بينونة كبرى .

٦ - الطلاق الرجعي :

هو الطلاق الذي لا يرفع حل الزواج إلا بانتهاء عده المطلقة وإذا لم يراجعها مطلقها تحول إلى طلاق بائن.

رابعاً: المؤشرات والمعدلات الحيوية :

١- معدل الزواج:

عدد حالات الزواج التي تمت خلال العام لكل ألف من السكان في منتصف العام.

$$\text{عدد حالات الزواج التي تمت خلال العام} \\ = \frac{\text{عدد السكان في منتصف العام}}{1000} \times 1000$$

٢- معدل الطلاق:

عدد حالات الطلاق التي تمت خلال العام لكل ألف من السكان في منتصف العام .

$$\text{عدد حالات الطلاق التي تمت خلال العام} \\ = \frac{\text{عدد السكان في منتصف العام}}{1000} \times 1000$$

خامساً: الأحكام:

١ - الطلاق الرجعي:

يحق للمطلق أن يراجع مطلقته قصراً عنها بدون عقد ومهر جديدين في خلال فترة العدة .

2- Minor irrevocable Divorce::

Divorced can return to his wife by a new contract and dowry according to her permission and appreciation.

٢- الطلاق البائن بينونة صغرى :

يمكن للمطلق أن يعيد مطلقته بعقد ومهر جديدين بإذنها ورضاها.

3- Major irrevocable Divorce:

Divorced can't return to his wife unless she marries another husband legally then the waiting period.

٣- الطلاق البائن بينونة كبرى:

لا يمكن للمطلق إعادة مطلقته إلا بعد زواجها من آخر زواجا شرعيا صحيحا مقرونا بتمام الخلوة والدخول ثم الطلاق منه وانقضاء مدة العدة .

4--Take off divorce “Khul”:

Divorce at instance of the wife in exchange with a payment of compensation to the husband or to drop all her rights.

٤- الخلع :

حكم طلاق تحصل عليه الزوجة مقابل تعويض مادي تؤديه للزوج أو إبرائه من جميع حقوقها.

Six: Methods of data Availability:

Hard copies – CD – Website.

سادسا: طرق اتاحة البيانات :

ورقى – CD – الموقع الالكتروني .

Seventh : Used Codes

(0) No. Cases
(%) Automatic Approximation of distribution
(=) Less than 0,05%
(*) Number checked by civil affairs authority.

سابعاً: الرموز المستخدمة :

(.) لا توجد حالات .
(/.) التوزيع النسبي مقرب أليا .
(=) النسبة أقل من ٠,٠٥ % .
(*) ارقام مدققة مع الاحوال المدنية

مصادر بيانات إحصاءات الزواج والطلاق بالمحافظات ٢٠١٧

Data sources of marriage & divorce statistic in governorates 2017

Governorates	جملة Total	موثق Documentation	مأذوناً Authorized	مكاتب التوثيق Documentation offices	محاكم الأسرة Family courts	الدليل Guide	المحافظات
Total	5743	983	4525	2	233	-	الإجمالي العام
cairo	381	130	228	1	22	1	القاهرة
Alexandria	84	18	51	1	14	2	الأسكندرية
Port Said	19	5	11	-	3	3	بورسعيد
Suez	15	7	6	-	2	4	السويس
Damietta	78	3	69	-	6	11	دمياط
Dakahlia	512	34	464	-	14	12	الدقهلية
Sharkia	521	33	473	-	15	13	الشرقية
kalyoubia	236	29	197	-	10	14	القليوبية
Kafr El Sheikh	237	18	209	-	10	15	كفر الشيخ
Gharbia	296	52	232	-	12	16	الغربية
Menoufia	379	39	330	-	10	17	المنوفية
Behera	384	16	352	-	16	18	البحيرة
Ismailia	32	5	21	-	6	19	الإسماعيلية
Giza	214	44	158	-	12	21	الجيزة
Beni Suef	275	47	219	-	9	22	بنى سويف
Fayoum	175	16	153	-	6	23	الفيوم
Menia	543	192	340	-	11	24	المنيا
Asyout	398	125	261	-	12	25	أسيوط
Suhag	494	86	396	-	12	26	سوهاج
Qena	271	63	197	-	11	27	قنا
Aswan	104	10	88	-	6	28	أسوان
Luxor	26	6	18	-	2	29	الأقصر
Red Sea	15	1	9	-	5	31	البحر الأحمر
EL wadi ELGidid	24	-	22	-	2	32	الوادي الجديد
Matrouh	9	1	7	-	1	33	مطروح
North Sinai	9	2	6	-	1	34	شمال سيناء
South Sinai	12	1	8	-	3	35	جنوب سيناء

General Indicators

المؤشرات العامة

First: Marriage:

Number of marriage contracts reached 912606 contracts in 2017 compared to 938526 contracts in 2016, with a decrease of 2.8 % marriage contracts distributed as follows:

أولاً. الزواج:

بلغ عدد عقود الزواج ٩١٢٦٠٦ عقداً عام ٢٠١٧ مقابل ٩٣٨٥٢٦ عقداً عام ٢٠١٦ بنسبة انخفاض قدرها ٢,٨٪. وعقود الزواج موزعة كالتالي.

1- According to geographic areas :

- A- 356634 Urban contracts in 2017 representing 39.1% of the total contracts compared to 370411 contracts in 2016, with a decrease of 3.7 %.
- B- 555972 Rural contracts in 2017 representing 60.9% of total contracts compared to 568115 contracts in 2016, with a decrease of 2.1 %.

١ - طبقاً للمناطق الجغرافية:

- أ- حضر ٣٥٦٦٣٤ عقداً عام ٢٠١٧ تمثل ٣٩,١٪ من جملة العقود مقابل ٣٧٠٤١١ عقداً عام ٢٠١٦ بنسبة انخفاض قدرها ٣,٧٪.
- ب- ريف ٥٥٥٩٧٢ عقداً عام ٢٠١٧ تمثل ٦٠,٩٪ من جملة العقود مقابل ٥٦٨١١٥ عقداً عام ٢٠١٦ بنسبة انخفاض قدرها ٢,١٪.

2- According to type of contract:

- A- 758973 new marriage contracts in 2017 representing 83.2 % of total contracts compared to 806381 contracts in 2016, with a decrease of 5.9%.
- B- 149232 Ratification in 2017 representing 16.4% of total contracts compared to 1128411 contracts in 2016, with an increase of 16.2 %.
- C- 2985 Revocable contracts in 2017 representing 0.3% of total contracts compared to 2792 contract in 2016, with an increase of 6.9%.
- D- 1416 Return to Marriage not separated by another contract in 2017 representing 0.2 % of total contracts compared to 942 contracts in 2016, with an increase of 50.3%.

٢ - طبقاً لنوع العقد :

- أ- زواج جديد ٧٥٨٩٧٣ عقداً عام ٢٠١٧ تمثل ٨٣,٢٪ من جملة العقود مقابل ٨٠٦٣٨١ عقداً عام ٢٠١٦ بإنخفاض قدره ٥,٩٪.
- ب- تصادق ١٤٩٢٣٢ عقداً عام ٢٠١٧ يمثل ١٦,٤٪ من جملة العقود مقابل ١٢٨٤١١ عقداً عام ٢٠١٦ بزيادة قدرها ١٦,٢٪.
- ج- رجعة ٢٩٨٥ عقداً عام ٢٠١٧ تمثل ٠,٣٪ من جملة العقود مقابل ٢٧٩٢ عقداً عام ٢٠١٦ بزيادة قدرها ٦,٩٪.
- د- العودة الى زواج لم يفصله آخر ١٤١٦ عقداً عام ٢٠١٧ وتمثل ٠,٢٪ من جملة العقود مقابل ٩٤٢ عقداً عام ٢٠١٦ بزيادة قدره ٥٠,٣٪.

٣ - طبقاً لفئات السن:

3- According to age groups:

A- For Husbands:

The age group of 25 to less than 30 years recorded the highest marriage rate where the number of contracts reached 380721 contracts representing 41.7%, while the age group of 65 years and above recorded the lowest marriage rate, as number of contracts reached 8999 representing 1% of total contracts .

أ- بالنسبة للأزواج :

سجلت أعلى نسبة زواج في الفئة العمرية من ٢٥ إلى أقل من ٣٠ سنة حيث بلغ عدد العقود ٣٨٠٧٢١ عقداً تمثل ٤١,٧٪، بينما كانت أقل نسبة زواج في الفئة العمرية ٦٥ سنة فأكثر حيث بلغ عدد العقود ٨٩٩٩ عقداً تمثل ١٪ من جملة العقود.

b-For Wives:

The age group of 20 to less than 25 years recorded the highest marriage rate where the number of contracts reached 343095 contracts representing 37.6%, while the age group of 65 years and above recorded the lowest marriage rate, as the number of contracts reached 1354 representing 0.1% of total contracts

ب- بالنسبة للزوجات :

سجلت أعلى نسبة زواج في الفئة العمرية من ٢٠ إلى أقل من ٢٥ سنة حيث بلغ عدد العقود ٣٤٣٠٩٥ عقداً تمثل ٣٧,٦ ٪ ، بينما كانت أقل نسبة زواج في الفئة العمرية ٦٥ سنة فأكثر حيث بلغ عدد العقود ١٣٥٤ عقداً تمثل ٠,١ ٪ من جملة العقود .

4- According to Educational status:

٤ - طبقاً للحالة التعليمية :

a-For Husbands:

Those with Intermediate certificate recorded the highest marriage rate where the number of contracts reached 341037 contracts by 37.4%, while the lowest marriage rate in those with university degree, as the number of contracts reached 681 representing 0.1% of total contracts.

أ- بالنسبة للأزواج :

سجلت أعلى نسبة زواج في الحاصلين على شهادة متوسطة حيث بلغ عدد العقود ٣٤١٠٣٧ عقداً بنسبة ٣٧,٤ ٪ ، بينما كانت أقل نسبة زواج في الحاصلين على درجة جامعية عليا حيث بلغ عدد العقود ٦٨١ عقداً بنسبة ٠,١ ٪ من جملة العقود.

ب- بالنسبة للزوجات :

b-For Wives:

Those with Intermediate certificate recorded the highest marriage rate where the number of contracts reached 273289 contracts by 29.9%, while the lowest marriage rate in those with university degree, as the number of contracts reached 444 representing 0.05% of total contracts.

سجلت أعلى نسبة زواج في الحاصلات على شهادة متوسطة حيث بلغ عدد العقود ٢٧٣٢٨٩ عقداً بنسبة ٢٩,٩ ٪ ، بينما كانت أقل نسبة زواج في الحاصلات على درجة جامعية عليا حيث بلغ عدد العقود ٤٤٤ عقداً بنسبة ٠,٠٥ ٪ من جملة العقود.

5- Marriage rate:

٥- معدل الزواج :

A- Marriage rate reached 9.6 per thousand in 2017 compared to 10.3 per thousand in 2016.

أ - بلغ معدل الزواج ٩,٦ في الألف عام ٢٠١٧ مقابل ١٠,٣ في الألف عام ٢٠١٦ .

B- Urban Marriage Rate reached 8.8 per thousand compared to 10.2 per thousand in rural areas.

ب- بلغ معدل الزواج بالحضر ٨,٨ في الألف مقابل ١٠,٢ في الألف بالريف .

C- The highest marriage rate reached 17 per thousand in Matrouh, while the lowest marriage rate reached 5.8 per thousand in Red Sea.

ج- بلغ أعلى معدل زواج ١٧ في الألف بمحافظة مطروح ، بينما بلغ أقل معدل زواج ٥,٨ في الألف بمحافظة البحر الأحمر .

ثانياً. الطلاق:

Second: Divorce:

Number of Divorce Certificates reached 198269 Certificates in 2017 compared to 192079 Certificates in 2016, with an increase 3.2% , Divorce Certificates distributed as follows:

بلغ عدد أشهادات الطلاق ١٩٨٢٦٩ إشهاداً عام ٢٠١٧ مقابل ١٩٢٠٧٩ إشهاداً عام ٢٠١٦ بنسبة زيادة قدرها ٣,٢٪ وإشهادات الطلاق موزعه كالتالي:

1- According to geographical areas :

١ - طبقاً للمناطق الجغرافية:

- A- 108224 Urban Certificates in 2017 representing 54.6 % of total Certificates, compared to 105200 Certificates in 2016, with an increase by 2.9%
- B- 90045 Rural Certificates in 2017 representing 45.4% of total Certificates compared to 86879 Certificates in 2016, with an increase by 3.6%.

أ - حضر ١٠٨٢٢٤ إشهاداً عام ٢٠١٧ تمثل ٥٤,٦٪ من جملة الإشهادات مقابل ١٠٥٢٠٠ إشهاداً عام ٢٠١٦ بنسبة زيادة قدرها ٢,٩٪.

ب - ريف ٩٠٠٤٥ إشهاداً عام ٢٠١٧ تمثل ٤٥,٤٪ من جملة الإشهادات مقابل ٨٦٨٧٩ إشهاداً عام ٢٠١٦ بنسبة زيادة قدرها ٣,٦٪.

2- According to type of divorce:

٢ - طبقاً لنوع الطلاق :

- A- 20949 Revocable Certificates in 2017 representing 10.6% of total Certificates, compared to 18656 Certificates in 2016, with an increase by 12.3%.
- B- 167165 Minor irrevocable in 2017 representing 84.3 % of total Certificates compared to 164186 Certificates in 2016, with an increase by 1.8 %.
- C- 3433 Major irrevocable in 2017 representing 1.7% of total certificates compared to 3157 Certificates in 2016, with an increase by 8.1 %.
- D- 6722 Not stated Certificates in 2017 representing 3.4% of the total Certificates.

أ. رجعي ٢٠٩٤٩ إشهاداً عام ٢٠١٧ تمثل ١٠,٦٪ من جملة الإشهادات مقابل ١٨٦٥٦ إشهاداً عام ٢٠١٦ بنسبة زيادة قدرها ١٢,٣٪.

ب - بينونة صغرى ١٦٧١٦٥ إشهاداً عام ٢٠١٧ تمثل ٨٤,٣٪ من جملة الإشهادات مقابل ١٦٤١٨٦ إشهاداً عام ٢٠١٦ بنسبة زيادة قدرها ١,٨٪.

ج- بينونة كبرى ٣٤٣٣ إشهاداً عام ٢٠١٧ تمثل ١,٧٪ من جملة الإشهادات مقابل ٣١٧٥ إشهاداً عام ٢٠١٦ بنسبة زيادة قدرها ٨,١٪.

د- غير مبين ٦٧٢٢ إشهاداً عام ٢٠١٧ تمثل ٣,٤٪ من جملة الإشهادات.

3- According to age groups:

٣ - طبقاً لفئات السن :

A- For Divorced Men:

أ - بالنسبة للمطلقين :

The age group of (30 to less than 35 years) recorded the highest divorce rate where the number of Certificates reached 40053 Certificates representing 20.2%, while the age group of (18 to less than 20 years) recorded the lowest divorce rate, where the number of Certificates reached 690 Certificates representing 0.3% of total Certificates.

سجلت أعلى نسبة طلاق في الفئة العمرية من ٣٠ إلى أقل من ٣٥ سنة حيث بلغ عدد الإشهادات ٤٠٠٥٣ إشهاداً بنسبة ٢٠,٢٪ ، بينما سجلت أقل نسبة طلاق في الفئة العمرية من ١٨ إلى أقل من ٢٠ سنة حيث بلغ عدد الإشهادات ٦٩٠ إشهاداً بنسبة ٠,٣٪ من جملة الإشهادات .

b- For Divorced Women:

The age group of (25 to less than 30 years) recorded the highest divorce rate where the number of Certificates reached 38842 Certificates representing 19.6%, while the age group of (65 year and above) recorded the lowest divorce rate, where the number of Certificates reached 1315 Certificates representing 0.7% of the total Certificates.

4- According to Educational Status:

A- For Divorced Men:

Those with Intermediate certificate recorded the highest divorce rate where the number of Certificates reached 68370 Certificates by 34.5% while the lowest divorce rate in those with university degree, as the number of contracts is 214 by 0.1% of total Certificates.

b- According to Woman:

Those with Intermediate certificate recorded the highest marriage rate where the number of contracts reached 62554 contract by 31.6% ,while the lowest marriage rate in those with university degree, as the number of contracts reached 151 representing 0.1% of total Certificates.

5- Divorce Rate:

A-Stability in Divorce rate to 2.1 per thousand in 2016, 2017.

B-Urban Divorce rate reached 2.7 per thousand, compared to 1.6per thousand in rural areas.

ب- بالنسبة للمطلقات :

سجلت أعلى نسبة طلاق في الفئة العمرية من ٢٥ إلى أقل من ٣٠ سنة حيث بلغ عدد الإشهاديات ٣٨٨٤٢ إشهاداً بنسبة ١٩,٦ ٪، بينما سجلت أقل نسبة طلاق في الفئة العمرية ٦٥ سنة فأكثر حيث بلغ عدد الإشهاديات ١٣١٥ إشهاداً بنسبة ٠,٧ ٪ من جملة الإشهاديات .

٤- طبقاً للحالة التعليمية :

أ- بالنسبة للمطلقين :

سجلت أعلى نسبة طلاق في الحاصلين على شهادة متوسطة حيث بلغ عدد الإشهاديات بها ٦٨٣٧٠ إشهاداً تمثل ٣٤,٥ ٪، بينما سجلت أقل نسبة طلاق في الحاصلين على درجة جامعية عليا حيث بلغ عدد الإشهاديات بها ٢١٤ إشهاداً بنسبة ٠,١ ٪ من جملة الإشهاديات.

ب- بالنسبة للمطلقات :

سجلت أعلى نسبة طلاق في الحاصلات على شهادة متوسطة حيث بلغ عدد الإشهاديات بها ٦٢٥٥٤ إشهاداً تمثل ٣١,٦ ٪، بينما سجلت أقل نسبة طلاق في الحاصلات على درجة جامعية عليا حيث بلغ عدد الإشهاديات بها ١٥١ إشهاداً بنسبة ٠,١ ٪ من جملة الإشهاديات.

٥- معدل الطلاق:

أ- ثبات معدل الطلاق الى ٢,١ (في الألف) في عامي ٢٠١٦ ، ٢٠١٧ .

ب - بلغ معدل الطلاق بالحضر ٢,٧ في الألف مقابل ١,٦ في الألف بالريف .

C- The highest divorce rate reached 4 per thousand in Cairo Governorate, while the lowest divorce rate reached 1 per thousand in Menia and Asyout.

ج - بلغ أعلى معدل طلاق ٤ في الألف بمحافظة القاهرة، بينما بلغ أقل معدل طلاق ١ في الألف بمحافظة المنيا وأسيوط .

Third: Regulation of final divorce:

ثالثاً. أحكام الطلاق النهائية :

A- Number of regulation of final divorce reached 9364 regulation in 2017, compared to 6305 in 2016, with an increase by 48.5 % of total regulation.

١- بلغ عدد أحكام الطلاق النهائية ٩٣٦٤ حكماً عام ٢٠١٧ مقابل ٦٣٠٥ حكماً عام ٢٠١٦ بزيادة قدرها ٤٨,٥ % من جملة الأحكام.

B- Divorce recorded the highest rate due to Take off “khul” where the number of regulation reached 7199 regulation, with ratio 76.9% while the lowest divorce rate due to Marital infidelity, recorded the lowest rate reached 3 regulation representing 0.03 % of total regulation.

٢- سجل الطلاق بسبب الخلع أعلى نسبة في أحكام الطلاق النهائي حيث بلغ ٧١٩٩ حكم طلاق بنسبة ٧٦,٩ % ، بينما سجل الطلاق بسبب الخيانة الزوجية أقل نسبة في أحكام الطلاق النهائية حيث بلغ ٣ أحكام يمثل ٠,٠٣ % من إجمالي أحكام الطلاق النهائية.

Fourth: Total Number of Divorce Cases:

رابعاً: إجمالي عدد حالات الطلاق :

Number of Divorce Certificates is 198269
Number of Final Divorce Provisions is 9364
Total Number of Divorce cases 207633

عدد اشهادات الطلاق ١٩٨٢٦٩
عدد احكام الطلاق النهائية ٩٣٦٤
اجمالي عدد حالات الطلاق ٢٠٧٦٣٣

تطور عدد عقود الزواج وإشهادات الطلاق ومعدلاتها خلال الفترة (٢٠١٣ - ٢٠١٧)

Growth in the number of marriage contracts and divorce certificates and rates during the period (2013 - 2017)

(Rate per thousand)				(المعدل في الألف)
الطلاق (٢) divorce (2)		الزواج (١) marriage (1)		البيان Statement
معدل الطلاق Rate of divorce	عدد الإشهادات Number of Certificates	معدل الزواج Rate of marriage	عدد العقود Number of contracts	السنوات Year
1.9	162583	10.7	909350	2013
2.1	180344	11.0	953137	2014
2.2	199867	10.9	969399	2015
2.1	192079	10.3	938526	2016
2.1	198269	9.6	912606	2017

(١) يتراوح معدل الزواج بين (٩,٦ - ١١,٠) في الألف خلال سنوات المقارنة .

(1) The marriage rate ranges from 9.6 to 11.0 (thousand) in comparison years.

(٢) إرتفع معدل الطلاق من ١,٩ (في الألف) عام ٢٠١٣ إلى ٢,١ (في الألف) عام ٢٠١٧ .

(2) The divorce rate rose from 1.9 (in thousands) in 2012 to 2.1 (thousand) in 2017.

تطور معدل الزواج والطلاق (حضر - ريف) خلال الفترة (٢٠١٣ - ٢٠١٧)

Growth rate of marriage & divorce (urban - rural) during the period (2013 - 2017)

(Rate per thousand)

(المعدل في الألف)

معدل الطلاق (٢)		معدل الزواج (١)		البيان Statement
ريف rural	حضر urban	ريف rural	حضر urban	
1.5	2.5	11.1	10.3	2013
1.7	2.6	11.4	10.4	2014
1.7	3.0	11.0	10.8	2015
1.7	2.7	10.9	9.5	2016
1.6	2.7	10.2	8.8	2017

(1) Marriage rate:

(١) معدل الزواج :

أ - انخفض معدل الزواج في الحضر من ١٠,٣ (في الألف) عام ٢٠١٣ إلى ٨,٨ (في الألف) عام ٢٠١٧ .

A- the rate of marriage in urban areas decreased from 10.3(in thousands) in 2013 to 8.8 (thousand) in 2017.

ب - انخفض معدل الزواج في الريف من ١١,١ (في الألف) عام ٢٠١٣ إلى ١٠,٢ (في الألف) عام ٢٠١٧ .

B- the rate of marriage in rural areas decreased from 11.1(in thousands) in 2013 to 10.2 (thousand) in 2017.

(2) Divorce rate:

(٢) معدل الطلاق :

أ - ارتفع معدل الطلاق في الحضر من ٢,٥ (في الألف) عام ٢٠١٣ إلى ٢,٧ (في الألف) عام ٢٠١٧ .

A- the urban divorce rate has rise from 2.5 (thousand) in 2013 to 2.7(thousand) in 2017 .

ب - ارتفع معدل الطلاق في الريف من ١,٥ (في الألف) عام ٢٠١٣ إلى ١,٦ (في الألف) عام ٢٠١٧ .

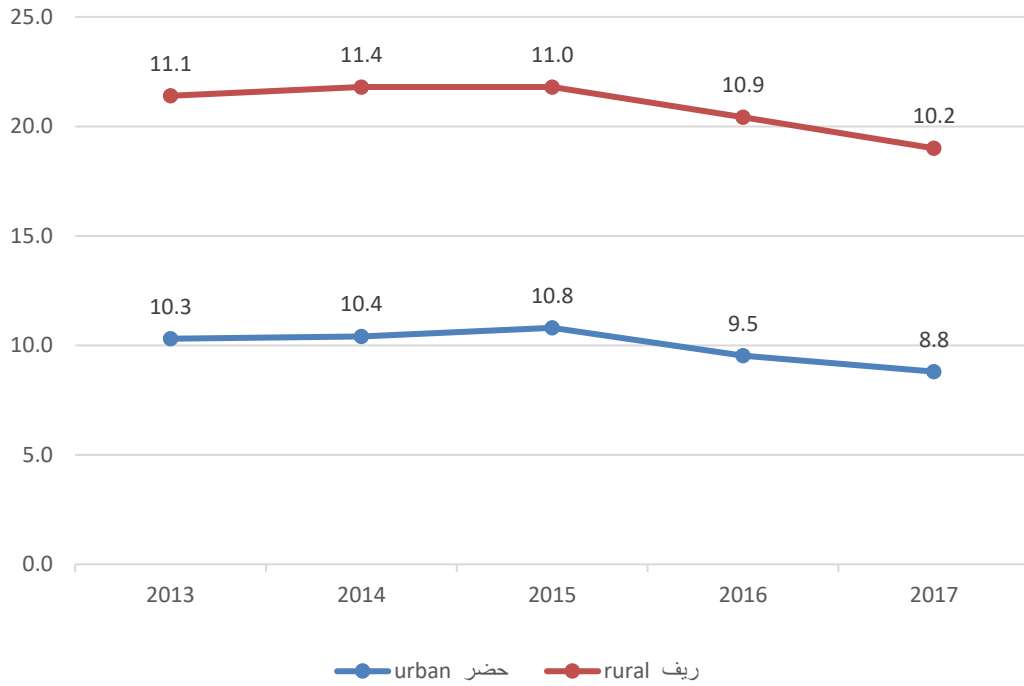
B- the rural divorce rate has rise from 1.5 (thousand) in 2013 to 1.6 (thousand) in 2017 .

ج - ارتفع معدل الطلاق في الحضر عن الريف في جميع سنوات المقارنة .

C- urban divorce rate increased in rural areas in all comparison years

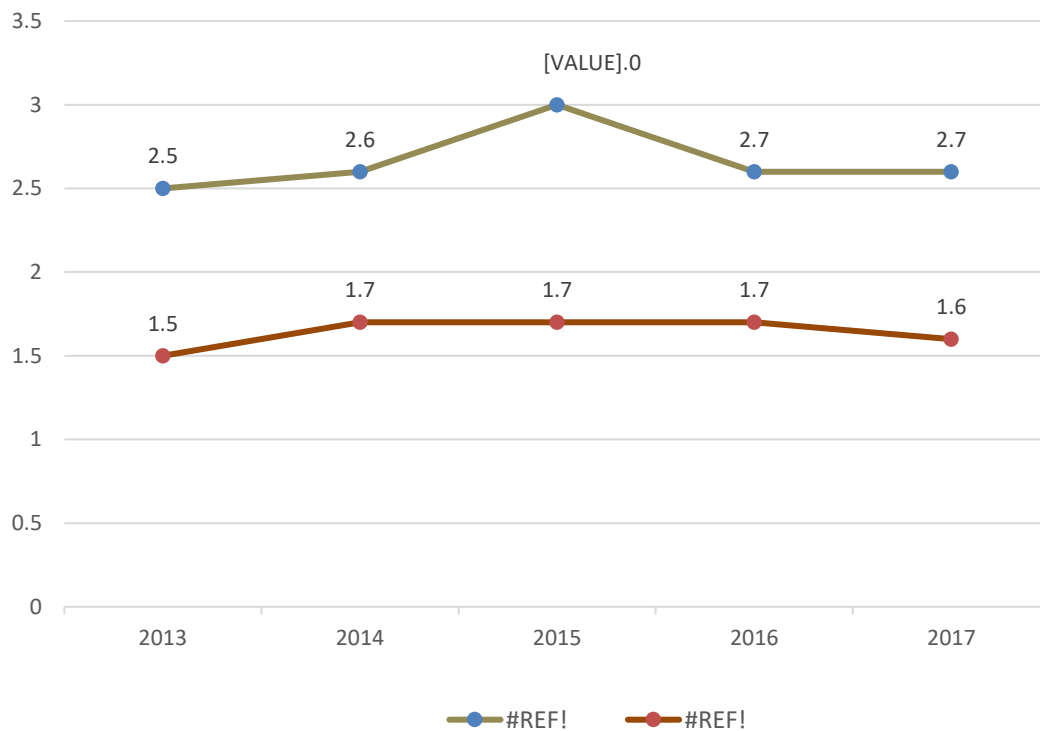
تطور معدل الزواج (حضر - ريف) خلال الفترة (٢٠١٣ - ٢٠١٧)

Growth rate of marriage (urban - rural) during the period (2013 - 2017)



تطور معدل الطلاق (حضر - ريف) خلال الفترة (٢٠١٣ - ٢٠١٧)

Growth rate of divorce (urban - rural) during the period (2013 - 2017)



تطور متوسط سن الأزواج والزوجات والمطلقون والمطلقات خلال الفترة (٢٠١٣ - ٢٠١٧)

Growth of Average Age of husband & wife & Divorce for man & woman during the period (2013-2017)

الطلاق (٢) Divorce (2)				الزواج (١) Marriage (1)				البيان Statement السنوات Year
متوسط سن المطلقة Average age of divorced woman		متوسط سن المطلق Average age of divorced man		متوسط سن الزوجة Average age of wife		متوسط سن الزوج Average age of husband		
سنة	شهر	سنة	شهر	سنة	شهر	سنة	شهر	
Year	Month	Year	Month	Year	Month	Year	Month	
33	1	38	9	24	8	30	1	2013
33	4	39	2	24	10	30	2	2014
32	4	38	8	24	3	30	1	2015
32	5	38	9	24	4	30	1	2016
32	7	39	0	24	7	30	5	2017

(1) Average age of marriage:

(١) متوسط سن الزواج:

أ - يتراوح متوسط سن الزواج للذكور (٣٠) سنة تقريباً خلال سنوات المقارنة .

A - The average age of marriage for males is approximately 30 years in all comparison years.

ب - يتراوح متوسط سن الزواج للإناث (٢٤) سنة تقريباً خلال سنوات المقارنة.

B - The average age of marriage for females is approximately 24 years in all comparison years.

(2) Average age of divorce:

(٢) متوسط سن الطلاق:

أ - يتراوح متوسط سن الطلاق للذكور بين (٣٨ - ٣٩) سنة تقريباً خلال سنوات المقارنة .

A - The average age of divorce for males ranges from approximately (38-39) years in all comparison years

ب - يتراوح متوسط سن الطلاق للإناث بين (٣٢ - ٣٣) سنة تقريباً خلال سنوات المقارنة .

B - The average age of divorce for females ranges from approximately 32 -33 years in all comparison years

القسم الأول

Section 1

الزواج

Marrige

جدول رقم (١) معدل الزواج بالمحافظات (حضر- ريف) عام ٢٠١٧

No(1): Marriage Rate in governorates (urban - rural) 2017

(Rate per thousand)

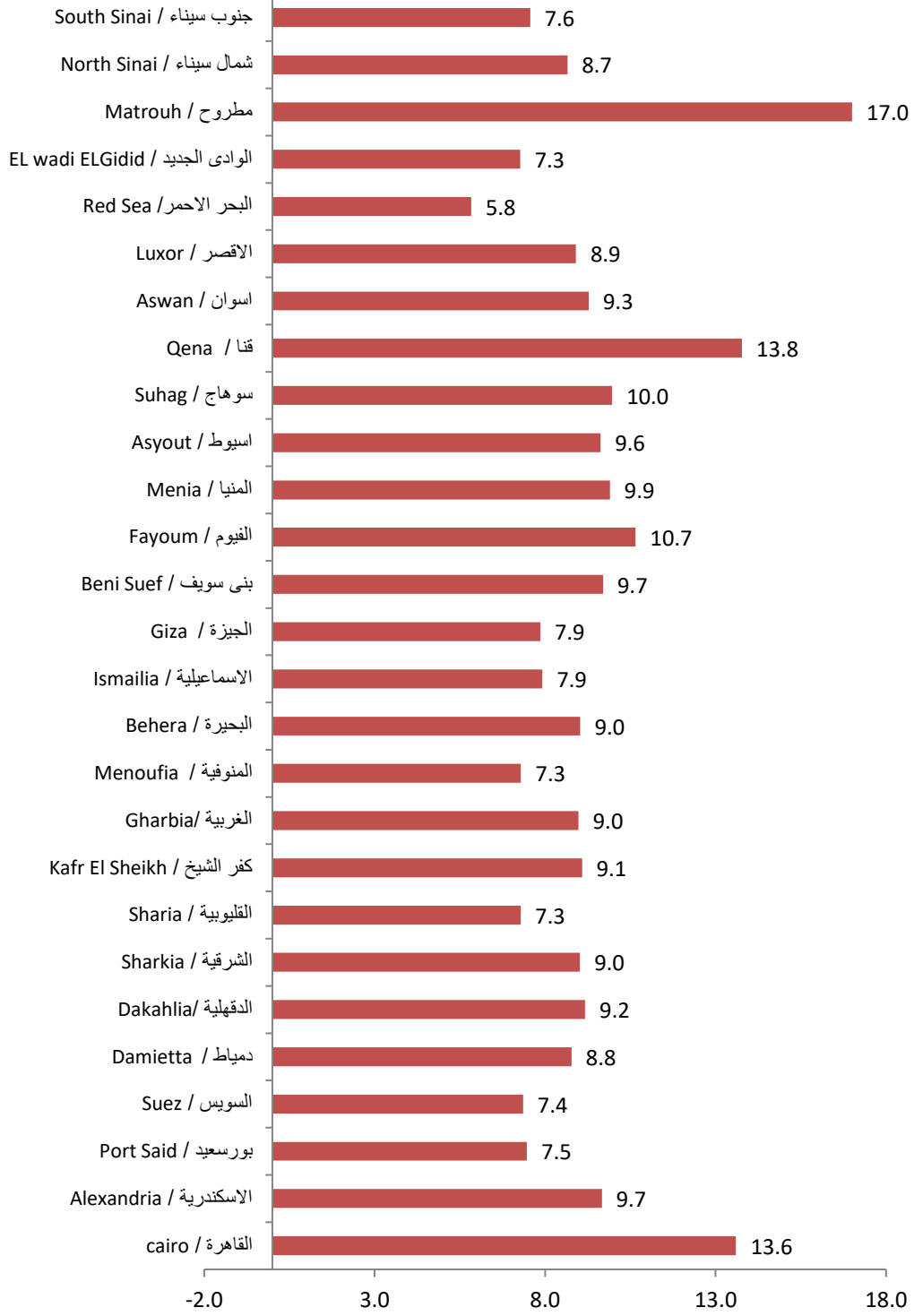
(المعدل في الألف)

Governorate	معدل الزواج Rate of marriage			المحافظات
	جملة Total	ريف Rural	حضر Urban	
Total	9.6	10.2	8.8	الإجمالي العام
cairo	13.6	0	13.6	القاهرة
Alexandria	9.7	13.3	9.6	الإسكندرية
Port Said	7.5	0	7.5	بورسعيد
Suez	7.4	0	7.4	السويس
Damietta	8.8	9.6	7.5	دمياط
Dakahlia	9.2	9.9	7.5	الدقهلية
Sharkia	9.0	10.2	5.3	الشرقية
Kalyoubia	7.3	7.4	7.2	القليوبية
Kafr El Sheikh	9.1	9.8	6.8	كفر الشيخ
Gharbia	9.0	9.9	6.5	الغربية
Menoufia	7.3	7.5	6.6	المنوفية
Behera	9.0	8.5	11.2	البحيرة
Ismailia	7.9	7.2	8.8	الإسماعيلية
Giza	7.9	14.1	3.8	الجيزة
Beni Suef	9.7	10.5	6.9	بنى سويف
Fayoum	10.7	12.4	4.9	الفيوم
Menia	9.9	10.3	7.9	المنيا
Asyout	9.6	11.1	5.5	أسيوط
Suhag	10.0	10.3	8.8	سوهاج
Qena	13.8	14.6	10.2	قنا
Aswan	9.3	10.5	7.5	أسوان
Luxor	8.9	8.8	9.1	الأقصر
Red Sea	5.8	0	6.0	البحر الأحمر
EL wadi ELGidid	7.3	6.9	7.7	الوادى الجديد
Matrouh	17.0	0	27.1	مطروح
North Sinai	8.7	0	13.8	شمال سيناء
South Sinai	7.6	0	14.3	جنوب سيناء

معدل الزواج بالمحافظات عام ٢٠١٧
Marriage Rate in governorates 2017

المعدل في الألف

(Rate per thousand)



جدول رقم (٢): تطور متوسط سن الأزواج والزوجات عند العقد خلال الفترة (٢٠٠٨ - ٢٠١٧)

Table No(2): Growth of the average age of couple during the period (2008- 2017)

جميع الزوجات		زوجات لم يسبق لهن الزواج		جميع الأزواج		أزواج لم يسبق لهم الزواج		السنوات years
All wives		Wives Never married before		All couples		Un married couples		
سنة Year	شهر Month	سنة Year	شهر Month	سنة Year	شهر Month	سنة Year	شهر Month	
23	11	23	2	29	2	28	2	2008
24	7	23	9	29	9	28	6	2009*
24	7	23	8	29	9	28	7	2010
24	5	23	8	29	6	28	6	2011
24	3	24	1	28	11	29	2	2012
24	8	24	1	30	1	29	2	2013
24	10	24	1	30	2	29	2	2014
24	3	24	5	30	1	30	1	2015
24	4	24	4	30	1	30	2	2016
24	7	24	4	30	5	30	4	2017

*أرقام مدققة وفقا لمصلحة الأحوال المدنية بداية من عام ٢٠٠٩.

* figures audited in accordance with the civil status Department as of 2009.

جدول رقم (٣) : عدد عقود الزواج و توزيعها النسبي بالمحافظات (حضر / ريف) طبقا للشهور عام ٢٠١٧

TableNo(3): No.of marriage contracts & relative distribution in Governorates (Urban & Rural) by Months 2017

Months	governorates	التوزيع	الاجمالي	ديسمبر	نوفمبر	أكتوبر	سبتمبر	أغسطس	يوليو	يونيو	مايو	ابريل	مارس	فبراير	يناير	الشهور
		%النسبي	Total	December	November	October	September	August	July	June	May	April	March	February	January	المحافظات
Total	Urban	39.1	356634	25017	27954	29639	35218	36762	40189	21236	23240	27414	27570	25329	37066	حضر
	Rural	60.9	555972	38716	41929	47796	60344	55587	65773	36394	30630	35816	36679	36176	70132	ريف
	Total	-	912606	63733	69883	77435	95562	92349	105962	57630	53870	63230	64249	61505	107198	الجملة
distribution %		100	-	7.0	7.7	8.5	10.5	10.1	11.6	6.3	5.9	6.9	7.0	6.7	11.7	التوزيع النسبي %
Cairo	Urban	14.3	130149	9975	10454	10876	12783	13645	14356	7094	8937	11023	9945	10206	10855	حضر القاهرة
Alexandria	Urban	5.4	49107	2899	3741	4281	4767	4385	5059	2745	3450	4117	4009	3686	5968	حضر الإسكندرية
	Rural	0.1	939	0	0	0	0	173	0	45	56	113	90	147	315	ريف
	Total	5.5	50046	2899	3741	4281	4767	4558	5059	2790	3506	4230	4099	3833	6283	الجملة
Port-Said	Urban	0.6	5607	367	408	450	518	541	638	261	430	439	475	447	633	حضر بورسعيد
Suez	Urban	0.6	5372	349	389	430	533	589	690	330	378	417	387	356	524	حضر السويس
Damietta	Urban	0.5	4442	284	299	331	490	467	561	442	235	294	297	225	517	حضر دمياط
	Rural	1.0	8736	578	571	698	913	840	1036	757	444	639	678	572	1010	ريف
	Total	1.4	13178	862	870	1029	1403	1307	1597	1199	679	933	975	797	1527	الجملة
Dakahlia	Urban	1.5	13814	1017	992	1257	1324	1599	1817	973	811	891	1093	837	1203	حضر الدقهلية
	Rural	5.0	45975	3371	3513	4084	4873	4976	5873	3729	2025	2696	3035	2880	4920	ريف
	Total	6.6	59789	4388	4505	5341	6197	6575	7690	4702	2836	3587	4128	3717	6123	الجملة
Sharkia	Urban	1.0	9370	638	696	742	968	801	1137	966	495	632	705	649	941	حضر الشرقية
	Rural	6.1	55508	3942	3906	4684	5493	6110	6260	4948	3148	3198	3725	3399	6695	ريف
	Total	7.1	64878	4580	4602	5426	6461	6911	7397	5914	3643	3830	4430	4048	7636	الجملة
Kalyoubia	Urban	1.9	17262	1220	1413	1449	1730	1562	1809	1013	1197	1335	1434	1070	2030	حضر القليوبية
	Rural	2.6	23875	1381	2039	1981	2996	2973	2331	1638	1213	1557	1555	1389	2822	ريف
	Total	4.5	41137	2601	3452	3430	4726	4535	4140	2651	2410	2892	2989	2459	4852	الجملة
Kafr EL sheikh	Urban	0.6	5478	281	363	477	657	634	782	472	266	382	396	335	433	حضر كفر الشيخ
	Rural	2.8	25198	1513	2002	2459	2772	2627	3407	2035	1112	1583	1515	1585	2588	ريف
	Total	3.4	30676	1794	2365	2936	3429	3261	4189	2507	1378	1965	1911	1920	3021	الجملة

تابع جدول رقم(٣) : عدد عقود الزواج و توزيعها النسبي بالمحافظات (حضر/ ريف) طبقاً للشهور عام ٢٠١٧

cont.:Table.No.(3) :No.of marriage contracts & relative distribution in Governorates (Urban & Rural) by Months 2017

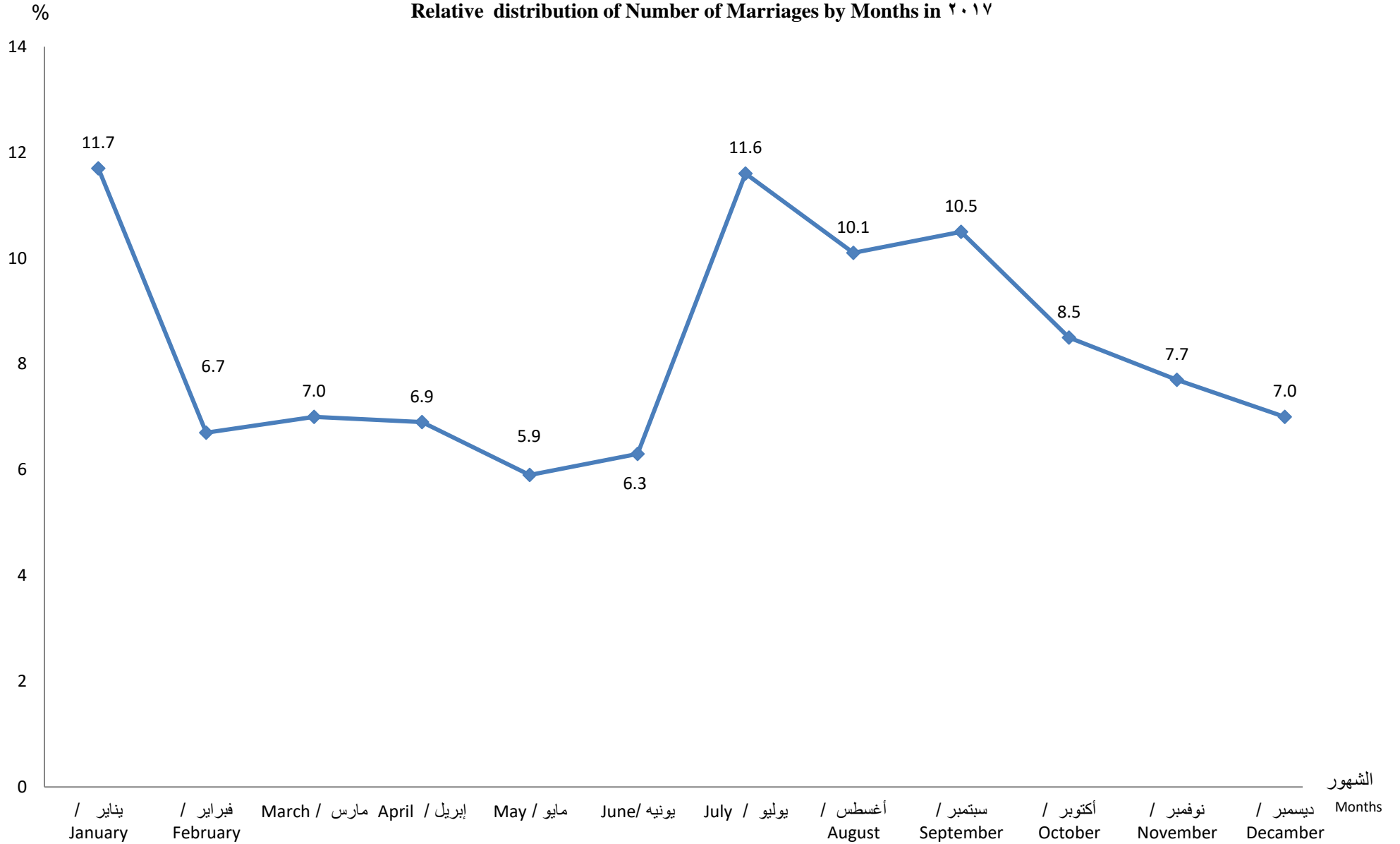
Months governorates	التوزيع النسبي %	الاجمالي Total	ديسمبر December	نوفمبر November	أكتوبر October	سبتمبر September	أغسطس August	يوليو July	يونيو June	مايو May	ابريل April	مارس March	فبراير February	يناير January	الشهور		
															المحافظات		
Gharbia	Urban	1.0	9242	651	629	732	914	1150	1106	801	533	733	773	248	972	حضر	الغربية
	Rural	3.9	35825	1874	1986	3204	3759	4561	5083	2928	1885	2072	2416	1941	4116	ريف	
	Total	4.9	45067	2525	2615	3936	4673	5711	6189	3729	2418	2805	3189	2189	5088	الجملة	
Menoufia	Urban	0.6	5904	358	458	448	589	755	693	549	312	350	474	310	608	حضر	المنوفية
	Rural	2.8	25585	1419	1541	2202	2889	3260	3531	2484	1194	1434	1643	1359	2629	ريف	
	Total	3.5	31489	1777	1999	2650	3478	4015	4224	3033	1506	1784	2117	1669	3237	الجملة	
Behera	Urban	1.4	12713	927	955	985	1354	1260	1565	868	721	834	978	899	1367	حضر	البحيرة
	Rural	4.7	43263	2820	3106	4267	4963	4169	4913	2628	1915	3061	2553	2564	6304	ريف	
	Total	6.1	55976	3747	4061	5252	6317	5429	6478	3496	2636	3895	3531	3463	7671	الجملة	
Ismailia	Urban	0.6	5126	349	398	396	414	604	554	361	451	377	378	343	501	حضر	الإسماعيلية
	Rural	0.6	5243	321	403	503	567	514	500	385	386	404	378	298	584	ريف	
	Total	1.1	10369	670	801	899	981	1118	1054	746	837	781	756	641	1085	الجملة	
Giza	Urban	2.2	20304	1418	1814	1415	1837	2269	2064	1130	1331	1421	1627	1636	2342	حضر	الجيزة
	Rural	5.2	47764	3999	3703	3518	4818	4295	5299	2469	3159	3511	3635	3173	6185	ريف	
	Total	7.5	68068	5417	5517	4933	6655	6564	7363	3599	4490	4932	5262	4809	8527	الجملة	
Beni-Suef	Urban	0.5	5008	333	334	484	607	766	590	171	259	375	292	326	471	حضر	بنى سويف
	Rural	2.8	25747	2057	2231	2231	3166	2545	2852	1211	1378	1534	1772	1692	3078	ريف	
	Total	3.4	30755	2390	2565	2715	3773	3311	3442	1382	1637	1909	2064	2018	3549	الجملة	
Fayoum	Urban	0.4	4070	293	261	338	404	438	441	260	160	195	304	299	677	حضر	الفيوم
	Rural	3.8	34442	2766	2087	2658	3520	3082	3524	1751	1840	2444	2462	3057	5251	ريف	
	Total	4.2	38512	3059	2348	2996	3924	3520	3965	2011	2000	2639	2766	3356	5928	الجملة	
Menia	Urban	0.9	7837	309	505	491	827	939	1201	327	518	613	486	634	987	حضر	المنيا
	Rural	5.1	46884	3323	3764	3900	5334	4287	5384	2317	2820	3142	2833	3639	6141	ريف	
	Total	6.0	54721	3632	4269	4391	6161	5226	6585	2644	3338	3755	3319	4273	7128	الجملة	
Asyout	Urban	0.7	6293	731	860	818	494	399	637	271	341	301	513	345	583	حضر	أسيوط
	Rural	4.0	36140	3261	3665	3526	2691	3041	4269	2210	2212	2569	3015	2064	3617	ريف	
	Total	4.6	42433	3992	4525	4344	3185	3440	4906	2481	2553	2870	3528	2409	4200	الجملة	

تابع جدول رقم(٣) : عدد عقود الزواج و توزيعها النسبي بالمحافظات (حضر / ريف) طبقاً للشهور عام ٢٠١٧

cont.:Table.No.(3) :No.of marriage contracts & relative distribution in Governorates (Urban & Rural) by Months 2017

Months	governorates	التوزيع	الاجمالي	ديسمبر	نوفمبر	أكتوبر	سبتمبر	أغسطس	يوليو	يونيو	مايو	ابريل	مارس	فبراير	يناير	الشهور
		النسبي %	Total	December	November	October	September	August	July	June	May	April	March	February	January	المحافظات
Suhag	Urban	1.0	9309	551	659	734	1182	950	1156	560	531	730	742	418	1096	حضر
	Rural	4.4	40464	2675	3288	3300	4880	3160	4764	2348	2610	2629	2594	2924	5292	ريف سوهاج
	Total	5.5	49773	3226	3947	4034	6062	4110	5920	2908	3141	3359	3336	3342	6388	الجملة
Qena	Urban	0.7	6060	337	467	495	612	695	820	311	322	399	359	363	880	حضر
	Rural	4.1	37767	2419	2909	3108	4553	3510	4686	1857	2351	2316	2064	2253	5741	ريف قنا
	Total	4.8	43827	2756	3376	3603	5165	4205	5506	2168	2673	2715	2423	2616	6621	الجملة
Aswan	Urban	0.5	4576	289	382	371	510	439	517	259	212	223	369	273	732	حضر
	Rural	1.0	9168	554	673	842	1204	885	1116	366	444	540	441	638	1465	ريف أسوان
	Total	1.5	13744	843	1055	1213	1714	1324	1633	625	656	763	810	911	2197	الجملة
Luxor	Urban	0.5	4639	207	407	455	454	458	579	253	394	378	359	264	431	حضر
	Rural	0.7	6544	406	493	566	740	421	822	269	416	334	246	536	1295	ريف الاقصر
	Total	1.2	11183	613	900	1021	1194	879	1401	522	810	712	605	800	1726	الجملة
Red Sea	Urban	0.2	2108	157	149	163	251	280	239	108	97	89	134	133	308	البحر الأحمر حضر
ELWadi ELGidi	Urban	0.1	857	40	49	66	176	115	122	27	23	52	36	74	77	حضر
	Rural	0.1	905	37	49	65	213	158	123	19	22	40	29	66	84	ريف الوادى الجديد
	Total	0.2	1762	77	98	131	389	273	245	46	45	92	65	140	161	الجملة
Matrouh	Urban	0.8	7300	705	608	608	491	540	617	355	423	490	585	559	1319	حضر مطروح
North Sinai	Urban	0.4	3912	261	245	305	306	391	379	277	265	244	351	359	529	حضر شمال سيناء
South Sinai	Urban	0.1	775	71	19	42	26	91	60	52	148	80	69	35	82	حضر جنوب سيناء

التوزيع النسبي لعدد عقود الزواج طبقا للشهور عام ٢٠١٧
Relative distribution of Number of Marriages by Months in ٢٠١٧



جدول رقم(٤): عدد عقود الزواج بالأقسام والمراكز عام ٢٠١٧

Table No(4): No.of marriage contracts by (kessm/Markze) 2017

kessm/Markze	عدد العقود No of contracts	القسم / المركز	kessm/Markze	عدد العقود No of contracts	القسم / المركز	kessm/Markze	عدد العقود No of contracts	القسم / المركز
Port-Said		بورسعيد	cont Cairo		تابع القاهرة	Cairo		القاهرة
Total	5607	إجمالي المحافظة	kessm El_Zaytoon	1207	قسم الزيتون	Total	130149	إجمالي المحافظة
kessm Elarab	1881	قسم العرب	kessm El_Mataria	648	قسم المطرية	kessm El_Tebeen	239	قسم التبين
kessm Edawhey	595	قسم الضواحي	kessm Ain Shams	329	قسم عين شمس	kessm Helwan	1649	قسم حلوان
kessm Elmnak	759	قسم المناخ	kessm El_Marag	1010	قسم المرج	kessm EL_ Maassara	518	المعصرة
kessm Elshrk	287	قسم الشرق	kessm Awal El_Salam	380	قسم أول السلام	kessm 15 May	603	قسم ١٥ مايو
kessm Elzohor	316	قسم الزهور	kessm Thani El_Salam	527	قسم ثانى السلام(النهضة)	kessm Tora	669	قسم طره
kessm First Elganob	871	قسم أول الجنوب	kessm El_Nozha	548	قسم النهضة	kessm El_Maadi	340	قسم المعادى
kessm First Fouad	411	قسم أول فؤاد	kessm Misr El_Gidida	1976	قسم مصر الجديدة	kessm El_Bassateen	1793	قسم البيساتين
kessm Second Fouad	487	قسم ثان فؤاد	kessm Awal Nasr City	769	قسم أول مدينة نصر	kessm Dar El_Salam	1725	قسم دار السلام
Suez		السويس	kessm Thani Nasr City	73	قسم ثان مدينة نصر	kessm Misr El_Qidima	2433	قسم مصر القديمة
Total	5372	إجمالي المحافظة	kessm El_ Tagamoa El_Khar	141	قسم التجمع الخامس	kessm El_Sayda Zeineb	2527	قسم السيدة زينب
kessm Suez	1338	قسم السويس	Alexandria		الاسكندرية	kessm El_Khalifa	17319	قسم الخليفة
kessm Elarbeen	1135	قسم الأربعين	Total	50046	إجمالي المحافظة	kessm Manshiat Nasser	1394	قسم منشأة ناصر
kessm Ataka	712	قسم عتاقة	kessm First Montaza	4533	قسم أول المنتزة	kessm El_Darb El_Ahmar	13574	قسم الدرب الأحمر
kessm Faisal	67	قسم فيصل	kessm Second montaza	7061	قسم ثان المنتزه	kessm El_Mosky	1156	قسم الموسيقى
kessm Ganayen	2120	قسم الجنانين	kessm First elramle	239	قسم أول الرمل	kessm Abdeen	3591	قسم عابدين
Damietta		دمياط	kessm Second elramle	463	قسم ثان الرمل	kessm Kasr El_Nile	231	قسم قصر النيل
Total	13178	إجمالي المحافظة	kessm Sidi Gaber	1068	قسم سيدى جابر	kessm El_Zamalek	89	قسم الزمالك
kessm First Damietta	577	قسم أول دمياط	kessm Bab Sharqi	1280	قسم باب شرقى	kessm Bolak	9897	قسم بولاق
kessm Second Damiet	701	قسم ثان دمياط	kessm El_Atarin	408	قسم العطارين	kessm El_Azbakeya	23430	قسم الأزبكية
Markaz Damietta	4359	مركز دمياط	kessm Muharram Bek	3762	قسم محرم بك	kessm Bab El_Sharia	8336	قسم باب الشعرية
Markaz Farskour	1912	مركز فارسكور	kessm Karmouz	7079	قسم كرموز	kessm El Gammaleya	11868	قسم الجمالية
Markaz Zarqa	1385	كفر الزرقا	kessm El_Laban	2397	قسم اللبان	kessm El_Zaher	956	قسم الظاهر
Markaz Kafr saad	2294	مركز كفر سعد	kessm El_Manshia	2150	قسم المنشية	kessm El_Wayly	7251	قسم الوالى
Markaz Kafr Elbatek	1510	مركز كفر البطيخ	kessm El_Gomrok	6665	قسم الجمرک	kessm Hadaak El_Koba	3362	قسم حدائق القبة
New Damietta City	417	قسم مدينة دمياط الجديدة	kessm Mina El-Bassel	7865	قسم مينا البصل	kessm El_Sharbeya	774	قسم الشرايية
Shertet New Damietta	23	شرطة ميناء دمياط الجديدة	kessm El_Dkhela	3566	قسم الدخيلة	kessm Shoubra	1601	قسم شبرا
			kessm Awal El_Amiriyah	55	قسم أول العامرية	kessm Rod El_Farg	1878	قسم روض الفرج
			kessm Thani El_Amiriyah	44	قسم ثان العامرية	kessm El_Sahel	2078	قسم الساحل
			kessm Borg El_Arab	1411	قسم برج العرب	kessm El_Zawia El_Hamra	1032	قسم الزاوية الحمراء
						kessm El_Amireya	228	قسم الأميرية

تابع جدول رقم(٤): عدد عقود الزواج بالأقسام والمراكز عام ٢٠١٧

Table No(4): No.of marriage contracts by (kessm/Markz) 2017

kessm/Markze	عدد العقود No of contracts	القسم / المركز	kessm/Markze	عدد العقود No of contracts	القسم / المركز	kessm/Markze	عدد العقود No of contracts	القسم / المركز
Kafr EL sheikh		كفر الشيخ	cont Sharkia		تابع الشرقية	Dakahlia		الدقهلية
Total	30676	إجمالى المحافظة	Tenth of Ramadan City - Kism	300	قسم أول مدينة العاشر من رمضان	Total	59789	إجمالى المحافظة
kessm First Kafr Elsheikh	311	قسم أول كفر الشيخ	Markaz Abou Hammad	5465	مركز أبو حماد	First Mansoura	1690	قسم أول المنصورة
kessm Second Kafr Elsheikh	950	قسم ثان كفر الشيخ	Markaz Hehia	2568	مركز ههيا	kessm El_Kordy	13	قسم الكردى
Markaz Kafr Elsheikh	4052	مركز كفر الشيخ	Markaz Diarb Negm	2952	مركز ديرب نجم	kessm Mit Ghamr	1040	قسم ميت غمر
Markaz EL_Riyad	1832	مركز الرياض	Markaz El_Ibrahimeya	1406	مركز الإبراهيمية	Markaz Aja	4665	مركز أجا
Markaz EL_Hamoul	2800	مركز الحامول	Markaz Abou Kabir	4342	مركز أبو كبير	Markaz Belqas	5440	مركز بلقاس
kessm Bella	726	قسم بيلا	Markaz Kafr Saqr	3454	مركز كفر صقر	Markaz Beni Ebaid	1845	مركز بنى عبيد
Markaz Bella	2018	مركز بيلا	Markaz Awlad Saqr	2286	مركز أولاد صقر	Markaz Dekerness	3755	مركز دكرنس
Markaz EL_Borollos	2413	مركز البرلس	Markaz San EL_Hagar	284	مركز سان الحجر	Markaz EL_Gamalia	1498	مركز الجمالية
Markaz Motobas	3476	مركز مطويس	Markaz Monshaat Abou Omar	533	مركز منشأة أبو عمر	Markaz EL_Manزالah	3871	مركز المنزلة
Markaz Fowah	1389	مركز فوه	Markaz EL_Hosseinieh	6578	مركز الحسينية	Markaz EL_Mataria	1910	مركز المطرية
Markaz Sidi Salem	4096	مركز سيدى سالم	Kism Faqous	598	قسم فاقوس	Markaz EL_Senbilawain	6453	مركز السنبلواين
kessm Desouk	769	قسم دسوق	Markaz Faqous	7286	مركز فاقوس	Markaz Mansoura	3612	مركز المنصورة
Markaz Desouk	3625	مركز دسوق	kessm El_Qorain	45	قسم القرين	Markaz Mehalat Demna	151	مركز محلة دمنة
Markaz Qaleen	2219	مركز قلين	kessm El Salehia Elgadida	691	قسم الصالحية الجديدة	Markaz Meniet EL_Nasr	2690	مركز منية النصر
Gharbia		الغربية	Kalyoubia		محافظة القليوبية	Markaz Mit Ghamr	5293	مركز ميت غمر
Total	45067	إجمالى المحافظة	Total	41137	إجمالى المحافظة	Markaz Mitt Slsbell	755	مركز ميت سلسبيل
kessm Tanta First	1045	قسم أول طنطا	kessm Awal Banha	930	قسم أول بنها	Markaz Nabarouh	2376	مركز نبروه
kessm Tanta Second	1996	قسم ثان طنطا	Markaz Banha	3669	مركز بنها	Markaz Sherbin	4524	مركز شربين
Markaz Tanta	7800	مركز طنطا	Markaz Kafr Shukr	1948	قسم كفر شكر	Markaz Talkha	4176	مركز طلخة
Markaz Elsanta	6173	مركز السنطة	Markaz Tookh	3604	مركز طوخ	Markaz Tema El-Amadid	1342	مركز تمى الأمديد
Markaz Zefta	5810	مركز زفتى	kessm Qaha	806	قسم قها	Second Mansoura	2690	قسم ثان المنصورة
Markaz Smonod	3356	قسم سمندود	Markaz EL_Qanater EL_Khairey	4225	مركز القناطر الخيرية	Sharkia		محافظة الشرقية
kessm El_Mahalla El_Kobra El	1591	قسم أول المحلة الكبرى	kessm Qalioub	808	قسم قليوب	Total	64878	إجمالى المحافظة
kessm El_Mahalla El_Kobra El	2093	قسم ثان المحلة الكبرى	Markaz Qalioub	3508	مركز قليوب	kessm Awal EL_ZaKaziK	726	قسم أول الزقازيق
kessm El_Mahalla El_Kobra El	19	قسم ثالث المحلة الكبرى	kessm Awal Shoubra EL_Khaim	9999	قسم أول شبرا الخيمة	kessm Than EL_ZaKaziK	1588	قسم ثان الزقازيق
Markaz EL_Mahalla El_Kobra	5722	مركز المحلة الكبرى	kessm Thani Shoubra EL_Khair	2834	قسم ثان شبرا الخيمة	Markaz Zagazig	7300	مركز الزقازيق
Markaz Qtor	3262	مركز قطور	kessm EL_khasos	312	قسم الخصوص	kessm EL_Qnayat	11	قسم القنايات
Markaz Besion	1937	مركز بسيون	Markaz Shebin EL_Qanatir	5392	مركز شبين القناطر	Markaz Minya EL_Qamh	7036	مركز منيا القمح
Markaz Kafr El_Zayat	4263	مركز كفر الزيات	kessm EL_Khanka	549	قسم الخانكة	Markaz Mashtool EL_Souq	1672	مركز مشطول السوق
			Markaz EL_Khanka	2553	مركز الخانكة	Markaz Bilbeis	7757	مركز بلييس

تابع جدول رقم(٤): عدد عقود الزواج بالأقسام والمراكز عام ٢٠١٧
cont,Table No(4): No. of marriage contracts by (kessm/Markze) 2017

عدد العقود	عدد العقود	عدد العقود	عدد العقود	عدد العقود	عدد العقود	عدد العقود	عدد العقود	
kessm/Markze	No of contracts	القسم / المركز	kessm/Markze	No of contracts	القسم / المركز	kessm/Markze	No of contracts	القسم / المركز
cont Giza		تابع الجيزة	cont Behera		تابع البحيرة	Menoufia		المنوفية
Markaz Kerdasa	2392	مركزدراسة	Markaz El_Delengat	4287	مركز الدلنجات	Total	31489	إجمالي المحافظة
Markaz Owseem	4925	مركز أوسيم	Markaz Wadi El_Natroun	440	مركز وادي النطرون	Kessm Shebien Elkoum	1666	قسم شبين الكوم
kessm Elwarraq	1081	قسم الوراق	kessm Gharb Elnobareia	1580	قسم غرب النوبارية	Markaz Shebien Elkoum	3803	مركز شبين الكوم
Markaz Monshaat El_Qanateer	7651	مركز منشأة القناطر (امباية سد	Ismailia		الإسماعيلية	Markaz El_Shuhada	2603	مركز الشهداء
kessm Awal 6 October	337	قسم أول ٦ أكتوبر	Total Ismailia	10369	إجمالي المحافظة	Markaz Talla	2817	مركز تلا
kessm EL_Wahat El_Bahriya	951	قسم الواحات البحرية	kessm Ismailia First	1107	قسم أول الإسماعيلية	Markaz Barkat EL_Sabaa	2118	مركز بركة السبع
Beni-Suef		بنى سويف	kessm Ismailia Second	1459	قسم ثان الإسماعيلية	Markaz Quweisna	3558	مركز قويسنا
Total	30755	إجمالي المحافظة	kessm Ismailia Third	546	قسم ثالث الإسماعيلية	Markaz EL_Bagoor	3377	مركز الباجور
kessm Bani Souwaif	1686	قسم بنى سويف	Markaz Ismailia	1030	مركز الإسماعيلية	Markaz Ashmoon	6096	مركز أشمون
Markaz Bani Souwaif	2141	مركز بنى سويف	Markaz EL_Qantara Gharb	1043	مركز القنطرة غرب	kessm Sers EL_Layyan	532	قسم سرس الليان
Markaz Ahnasia	4478	مركز أهناسيا	Markaz EL_Qantara Sharq	519	مركز القنطرة شرق	kessm Madenat Monofe	690	قسم منوف
Markaz Beba	4554	مركزببا	Markaz Fayeed	989	مركز فايد	Markaz Monofe	3196	مركز منوف
Markaz Samsta	3295	مركز سمسطا	Markaz Abou Sawyer	1486	مركز ابو صوير	Markaz & Madinat Elsadat	1033	مركز مدينة السادات
Markaz EL_Fashn	6249	مركزالفشن	Markaz EL_Tel EL_Kabir	2190	مركزالتل الكبير	Behera		البحيرة
Markaz EL_Wasta	4818	مركز الواسطى	Giza		الجيزة	Total	55976	إجمالي المحافظة
Markaz Nasser	3534	مركز ناصر	Total	68068	إجمالي المحافظة	Kessm Damanhour	2094	قسم دمنهور
Fayoum		الفيوم	kessm Empapah	2309	قسم أمباية	Markaz Damanhour	4020	مركز دمنهور
Total	38512	إجمالي المحافظة	kessm ElAgouza	974	قسم العجوزة	Markaz Housh Eissa	3867	مركزحوش عيسى
kessm Awal El Fayoum	1471	قسم أول الفيوم	kessm Eldoqqy	450	قسم الدقى	Markaz Abou EL_Matamer	3686	مركز أبو المطامير
Markaz El Fayoum	7074	مركز الفيوم	kessm El Giza	654	قسم الجيزة	Kism Kafr El-Dawar	2360	قسم كفر الدوار
Markaz Tamyra	5079	مركز طامية	kessm Bolaq Eldakroun	1206	قسم بولاق الدكرور	Markaz Kafr EL_Dawar	7673	مركزكفر الدوار
Markaz Senoras	7923	مركز سنورس	kessm EL_Omraneya	1750	قسم العمرانية	Markaz Idku	1842	مركز اذكو
Markaz Ibshtway	4460	مركزأبشوى	kessm EL_Talbieh	3010	قسم الطالبية	Markaz Rashid	1460	مركز رشيد
Markaz Atsa	9279	مركز أطسا	kessm EL_Ahram	1909	قسم الأهرام	Markaz Abou Hummus	6161	مركزأبو حمص
Markaz Yousef EL_Siddiq	3226	مركز يوسف الصديق	M. El Giza Abollnomros.pr	3000	مركز أبو النمرس (الجيزة سابقا)	Markaz EL_Mahmudiya	1908	مركزالمحمودية
Menia		المنيا	kessm EL_Hawamdeya	1663	قسم الحوامدية	Markaz EL_Rahmaniyah	1526	مركز الرحمانية
Total	54721	إجمالي المحافظة	kessm EL_Badreshheen	8813	قسم البدرشين	Markaz Shubra Khiet	2315	مركزشبرا خيت
kessm Awal El_Menia	168	قسم أول المنيا	Markaz Elayyat	7748	مركز العياط	Markaz Etay EL_Baroud	4349	مركز ايتاى البارود
kessm Thani El_Menia	188	قسم ثان المنيا	Markaz EL_Saf	8583	مركز الصف	Markaz Kom Hamada	4348	مركز كوم حمادة
kessm Thalath EL_Menia	2870	قسم ثالث المنيا	Markaz Atfih	8662	مركز أطفح	Markaz Badr	2060	مركز بدر

تابع جدول رقم (٤): عدد عقود الزواج بالأقسام والمراكز عام ٢٠١٧

cont,Table No(4): No.of marriage contracts by (kessm/Markze) 2017

kessm/Markze	عدد العقود No of contracts	القسم / المركز	kessm/Markze	عدد العقود No of contracts	القسم / المركز	kessm/Markze	عدد العقود No of contracts	القسم / المركز
Aswan		أسوان	cont Suhag		تابع سوهاج	cont Menia		تابع المنيا
Total Government	13744	إجمالي المحافظة	kessm Awal Sohag	2297	قسم أول سوهاج	Markaz El_Menia	6358	مركز المنيا
kessm Awal Aswan	988	قسم أول أسوان	Markaz Sohag	3423	مركز سوهاج	Markaz Abou Qurqas	5770	مركز أبو قرقاص
kessm Thani Aswan	944	قسم ثان أسوان	Markaz EL_Maragha	4344	مركز المراغة	kessm Madenat Mallawy	2082	قسم مدينة ملوى
Markaz Aswan	633	مركز أسوان	Markaz Johaina	1988	مركز جهينة	Markaz Mallawy	8895	مركز ملوى
Markaz Edfu	5203	مركز أدفو	kessm Tahta	729	قسم طهطا	Markaz Deir Mawas	4549	مركز دير مواس
Markaz Kom Ombo	3912	مركز كوم امبو	Markaz Tahta	1793	مركز طهطا	kessm Samalout Sharq	433	مركز شمالوط شرق
Markaz Nasr	1047	مركز نصر	Markaz Tema	3518	مركز طما	Markaz Samalout Gharb	6608	مركز شمالوط غرب
Markaz Daraw	1017	مركز دراو	Markaz EL_Monshaa	4214	مركز المنشأة	Markaz Matay	2149	مركز مطاي
Luxor		الأقصر	Markaz EL_Usayrat	2186	مركز العسيرات	Markaz Bani Mazar	7628	مركز بني مزار
Total Government	11183	إجمالي المحافظة	kessm Madenat Gerga	1295	مدينة جرجا	Markaz Maghagha	2589	مركز مغاغة
kessm Luxor	1548	قسم الأقصر	Markaz Gerga	4210	مركز جرجا	Markaz El_Edwa	4434	مركز العدوه
Markaz Luxor	898	مركز الأقصر	Markaz EL_Balyna	7399	مركز البلينا	Asyout		أسيوط
Markaz Tiba	826	مركز طيبة	Markaz Dar El_Salam	5251	مركز دار السلام	Total	42433	إجمالي المحافظة
Markaz EL_Qarna	1281	مركز القرنة	Markaz Akhmim	4734	مركز اخميم	kessm Awal Assiut	585	قسم أول أسيوط
Markaz Armant	1372	مركز أرمنت	Markaz Saqoulta	2392	مركز ساقلته	kessm Thani Assiut	316	قسم ثان أسيوط
Markaz Esna	5258	مركز إسنا	Qena		قنا	Markaz Assiut	6053	مركز أسيوط
Red Sea		البحر الأحمر	Total Government	43827	إجمالي المحافظة	kessm Abou Tig	975	قسم أبو تيج
Total Government	2108	إجمالي المحافظة	kessm Qena	2263	قسم قنا	Markaz Abou Tig	2966	مركز أبو تيج
kessm Awal Hurghada	905	قسم أول الغردقة	Markaz Qena	6480	مركز قنا	Markaz El_Ghanaim	1569	مركز الغنايم
kessm Ras Gharb	272	قسم رأس غارب	Markaz Deshna	6334	مركز دشنا	Markaz Sadfa	1672	مركز صدفا
kessm Safaga	360	قسم سفاجا	Markaz EL_Waqf	1183	مركز الوقف	Markaz Manfalout	5860	مركز منفلوط
kessm EL_Quseir	341	قسم القصور	Markaz Nag Hammadi	7329	مركز نجع حمادى	Markaz El_Quseya	8047	مركز القوصية
kessm Marsa Alam	55	قسم مرسى علم	Markaz Farshoot	2317	مركز فرشوط	Markaz Dayrout	8718	مركز ديروط
kessm El_Shalateen	153	قسم الشلاتين	Markaz Abou Tesht	6552	مركز أبو تيشة	Markaz Abnoub	1740	مركز أبنوب
kessm Halayib	22	قسم حلايب	Markaz Qeft	2032	مركز قفت	Markaz El_Fatah	1861	مركز الفتاح
			Markaz Quos	6815	مركز قوص	Markaz Sahel Selim	721	مركز ساحل سليم
			Markaz Naqada	2522	مركز نقادة	Markaz El_Badari	1350	مركز البدارى
						Suhag		سوهاج
						Total	49773	إجمالي المحافظة

تابع جدول رقم(٤): عدد عقود الزواج بالأقسام والمراكز عام ٢٠١٧

cont,Table No(4): No.of marriage contracts by (kessm/Markze) 2017

كسس/مركز	عدد العقود No of contracts	القسم / المركز	كسس/مركز	عدد العقود No of contracts	القسم / المركز	كسس/مركز	عدد العقود No of contracts	القسم / المركز
South Sinai		جنوب سيناء	North Sinai		شمال سيناء	ELWadi ELGidid		الوادي الجديد
Total Government	775	إجمالي المحافظة	Total Government	3912	إجمالي المحافظة	Total Government	1762	إجمالي المحافظة
kessm EL_Toor	233	قسم الطور	kessm Awal El-Aresh	287	قسم أول العريش	kessm Elkhargah	643	قسم الواحات الخارجة
kessm Ras Sidr	180	قسم راس سدر	kessm Thani El Aresh	500	قسم ثان العريش	Markaz Paris	75	مركز باريس
kessm Saint Catherine	69	قسم سانت كاترين	kessm Thleth El Aresh	615	قسم ثالث العريش	Markaz Balat	98	مركز بلاط
kessm Nuweiba	110	قسم نويبع	kessm Bir EL_Abed	537	قسم بئر العبد	Markaz El_Farafra	257	مركز الفرافرة
kessm Dahab	83	قسم دهب	kessm Rumana	287	قسم رمانة	Markaz El_Dakhla	689	مركز الواحات الداخلة
kessm Awal Sharm El-Sheikh	100	قسم أول شرم الشيخ	kessm Nakhal	13	قسم نخل	Matrouh		مطروح
			kessm El_Sheikh Zweid	596	قسم الشيخ زويد	Total Government	7300	إجمالي المحافظة
Total	912606	الإجمالي العام	kessm Rafah	1077	قسم رفح	kessm Marsa Matrouh	5362	قسم مرسى مطروح
						kessm Sidi Brani	109	قسم سيدى برانى
						kessm El_Salloum	347	قسم السلوم
						kessm Siwa	1482	قسم سيوة

جدول رقم(٥): عدد عقود الزواج للمسلمين بالمحافظات (أقسام / مراكز) طبقاً لنوع العقد عام ٢٠١٧

Table No(5): No.of marriage contracts for muslims in governorates (kessm /markz)by type of contract 2017

Governorates	Kessm \ Markze	جملة عقود الزواج Total of marriage contracts	Return of marital life العود إلى الحياة الزوجية			جملة Total	تصادق على زواج Ratifications casses	زواج جديد New marriage	القسم / المركز	المحافظات	
			جملة Total	زواج لم يفصله آخر Marriage not separated with another	رجعة Revocable divorce						
Cairo	Urban	339776	2500	779	1721	337276	24859	312417	حضر	القاهرة	
	Rural	541106	1901	637	1264	539205	123253	415952	ريف		
	Total	880882	4401	1416	2985	876481	148112	728369	جملة		
		Kessm El_Tebeen	239	0	0	0	239	0	239		قسم التبين
		Kessm Helwan	1626	11	10	1	1615	24	1591		قسم حلوان
		Kessm EL_ Maassara	518	0	0	0	518	0	518		المعصرة
		Kessm 15 May	603	41	11	30	562	2	560		قسم ١٥ مايو
		Kessm Tora	669	0	0	0	669	0	669		قسم طره
		Kessm El_Maadi	340	11	2	9	329	0	329		قسم المعادى
		Kessm El_Bassateen	1793	18	8	10	1775	0	1775		قسم البساتين
		Kessm Dar El_Salam	1725	7	2	5	1718	2	1716		قسم دار السلام
		Kessm Misr El_Qidima	2256	5	5	0	2251	13	2238		قسم مصر القديمة
		Kessm El_Sayda Zeineb	2527	26	9	17	2501	25	2476		قسم السيدة زينب
		Kessm El_Khalifa	17319	19	12	7	17300	551	16749		قسم الخليفة
		Kessm Manshiat Nasser	1386	0	0	0	1386	0	1386		قسم منشأة ناصر
		Kessm El_Darb El_Ahmar	13574	23	4	19	13551	786	12765		قسم الدرب الأحمر
		Kessm El_Mosky	1156	4	0	4	1152	2	1150		قسم الموسكى
		Kessm Abdeen	3550	29	27	2	3521	0	3521		قسم عابدين
		Kessm Kasr El_Nile	229	0	0	0	229	7	222		قسم قصر النيل
		Kessm El_Zamalek	13	0	0	0	13	0	13		قسم الزمالك
		Kessm Bolak	9897	30	9	21	9867	411	9456		قسم بولاق
		Kessm El_Azbakeya	22093	28	10	18	22065	42	22023		قسم الأزبكية
		Kessm Bab El_Sharia	8336	58	20	38	8278	324	7954		قسم باب الشعريه
		Kessm Bab El_Sharia	8336	58	20	38	8278	324	7954		قسم باب الشعريه
		Kessm El_Gamaleya	11868	11	4	7	11857	35	11822		قسم الجمالية
		Kessm El_Zaher	916	0	0	0	916	0	916		قسم الظاهر
		Kessm EL_Wayly	6883	6	6	0	6877	26	6851		قسم الوائلى
		Kessm Hadaak El_Koba	3353	53	14	39	3300	119	3181		قسم حدائق القبة
		Kessm El_Sharbeya	774	1	1	0	773	0	773		قسم الشراييه
		Kessm Shoubra	915	3	1	2	912	0	912		قسم شبرا
		Kessm Rod El_Farg	1013	38	3	35	975	0	975		قسم روض الفرج
		Kessm El_Sahel	2066	0	0	0	2066	50	2016		قسم الساحل
		Kessm El_Zawia El_Hamra	1032	12	4	8	1020	2	1018		قسم الزاوية الحمراء
	Kessm El_Amireya	228	0	0	0	228	0	228	قسم الأميرية		
	Kessm El_Zaytoon	290	0	0	0	290	0	290	قسم الزيتون		
	Kessm El_Mataria	530	4	0	4	526	5	521	قسم المطرية		
	Kessm El_Zaytoon	290	0	0	0	290	0	290	قسم الزيتون		
	Kessm El_Mataria	530	4	0	4	526	5	521	قسم المطرية		
	Kessm Ain Shams	316	0	0	0	316	0	316	قسم عين شمس		

تابع جدول رقم(٥): عدد عقود الزواج للمسلمين بالمحافظات (أقسام / مراكز) طبقاً لنوع العقد عام ٢٠١٧

Cont,Table No.(5): No.of marriage contracts for muslims in governorates (kessm /markz)by type of contract 2017

Governorates	Kessm \ Markze	جملة عقود الزواج Total of marriage contracts	Return of marital lifeالعودة الى الحياة الزوجية			جملة Total	تصادق على زواج Ratifications casses	زواج جديد New marriage	القسم / المركز	المحافظات	
			جملة Total	زواج لم يفصله اخر Marriage not separated with another	رجعة Revocable divorce						
cont: cairo	Kessm El_Marag	1010	0	0	0	1010	0	1010	قسم المرج	تابع القاهرة	
	Kessm Awal El_Salam	380	4	0	4	376	0	376	قسم أول السلام		
	Kessm Thani El_Salam	527	13	1	12	514	0	514	قسم ثانى السلام(النهضة)		
	Kessm El_Nozha	443	7	2	5	436	0	436	قسم النزهة		
	Kessm Misr El_Gidida	1322	10	2	8	1312	5	1307	قسم مصر الجديدة		
	Kessm Awal Nasr City	134	0	0	0	134	0	134	قسم أول مدينة نصر		
	Kessm Thani Nasr City	63	0	0	0	63	0	63	قسم ثانى مدينة نصر		
	Kessm El_Tagamoa EL_Khams	141	0	0	0	141	0	141	قسم التجمع الخامس		
Total governorate	124053	472	167	305	123581	2431	121150	جملة المحافظة			
Alexandria	Kessm First Montaza	Urban	4002	4	3	1	3998	124	3874	حضر	الاسكندرية
		Total	4002	4	3	1	3998	124	3874	جملة	
	Kessm Second montaza	Urban	7061	76	34	42	6985	216	6769	حضر	
		Total	7061	76	34	42	6985	216	6769	جملة	
	Kessm First elramle	Urban	171	7	0	7	164	16	148	حضر	
		Total	171	7	0	7	164	16	148	جملة	
	Kessm Second elramle	Urban	463	18	8	10	445	199	246	حضر	
		Total	463	18	8	10	445	199	246	جملة	
	Kessm Sidi Gaber	Urban	1068	8	8	0	1060	2	1058	حضر	
		Total	1068	8	8	0	1060	2	1058	جملة	
	Kessm Bab Sharqi	Urban	1159	0	0	0	1159	0	1159	حضر	
		Total	1159	0	0	0	1159	0	1159	جملة	
	Kessm El_Atarin	Urban	403	1	0	1	402	0	402	حضر	
		Total	403	1	0	1	402	0	402	جملة	
	Kessm Muharram Bek	Urban	3716	42	23	19	3674	504	3170	حضر	
		Total	3716	42	23	19	3674	504	3170	جملة	
	Kessm Karmouz	Urban	6844	8	0	8	6836	75	6761	حضر	
		Total	6844	8	0	8	6836	75	6761	جملة	
	Kessm El_Laban	Urban	2397	34	11	23	2363	0	2363	حضر	
		Total	2397	34	11	23	2363	0	2363	جملة	
Kessm El_Manshia	Urban	2138	50	9	41	2088	0	2088	حضر		
	Total	2138	50	9	41	2088	0	2088	جملة		
Kessm El_Gomrok	Urban	6665	35	9	26	6630	455	6175	حضر		
	Total	6665	35	9	26	6630	455	6175	جملة		
Kessm Mina El-Bassel	Urban	7754	19	16	3	7735	168	7567	حضر		
	Total	7754	19	16	3	7735	168	7567	جملة		
Kessm El_Dkhela	Urban	3425	41	22	19	3384	1490	1894	حضر		
	Total	3425	41	22	19	3384	1490	1894	جملة		

تابع جدول رقم(٥): عدد عقود الزواج للمسلمين بالمحافظات (أقسام / مراكز) طبقاً لنوع العقد عام ٢٠١٧

Cont,Table No.(5): No.of marriage contracts for muslims in governorates (kessm/markz)by type of contract 2017

Governorates	Kessm \ Markze	جملة عقود الزواج Total of marriage contracts	Return of marital lifeالعودة الى الحياة الزوجية			جملة Total	تصادق على زواج Ratifications casses	زواج جديد New marriage	القسم / المركز	المحافظات
			جملة Total	زواج لم يفصله اخر Marriage not separated with another	رجعة Revocable divorce					
Cont,Alexandria	Kessm Awal El_Amiriyah	Urban	55	6	4	2	49	5	44	قسم أول العامرية حضر جملة
		Total	55	6	4	2	49	5	44	
	Kessm Thani El_Amiriyah	Urban	44	8	2	6	36	0	36	قسم ثان العامرية حضر جملة
		Total	44	8	2	6	36	0	36	
	Kessm Borg El_Arab	Urban	472	0	0	0	472	115	357	تابع الأسكندرية قسم برج العرب حضر ريف جملة
		Rural	939	0	0	0	939	397	542	
		Total	1411	0	0	0	1411	512	899	
		Total governorate	Rular	47837	357	149	208	47480	3369	
		Total	939	0	0	0	939	397	542	جملة المحافظة ريف جملة
		Total	48776	357	149	208	48419	3766	44653	
Port-Said	Kessm Elshrk		218	0	0	0	218	5	213	بورسعيد قسم الشرق قسم العرب قسم المناخ قسم الضواحي قسم الزهور قسم أول الجنوب قسم أول فؤاد قسم ثان فؤاد جملة المحافظة
	Kessm Elarab		1881	49	8	41	1832	21	1811	
	Kessm Elmnak		759	37	12	25	722	8	714	
	Kessm Eldawhey		595	6	1	5	589	77	512	
	Kessm Elzohor		316	2	1	1	314	2	312	
	Kessm First Elganobe		871	2	1	1	869	292	577	
	Kessm First Fouad		371	2	1	1	369	0	369	
	Kessm Second Fouad		487	0	0	0	487	77	410	
	Total governorate		5498	98	24	74	5400	482	4918	
Suez	Kessm Suez		1305	14	5	9	1291	5	1286	السويس قسم السويس قسم الأربعين قسم عتاقة قسم فيصل قسم الجنابن جملة المحافظة
	Kessm Elarbeen		1086	23	0	23	1063	33	1030	
	Kessm Ataka		712	0	0	0	712	27	685	
	Kessm Faisal		1	0	0	0	1	0	1	
	Kessm Ganayen		2115	0	0	0	2115	239	1876	
	Total governorate		5219	37	5	32	5182	304	4878	
Damietta	Kessm First Damietta	Urban	577	14	5	9	563	8	555	قسم أول دمياط حضر جملة
		Total	577	14	5	9	563	8	555	
	Kessm second Damietta	Urban	701	10	4	6	691	19	672	قسم ثان دمياط حضر جملة
		Total	701	10	4	6	691	19	672	
	Markaz Damietta	Urban	382	14	3	11	368	5	363	مركز دمياط حضر ريف جملة
		Total	3977	100	25	75	3877	135	3742	
	Markaz Faraskour	Urban	4359	114	28	86	4245	140	4105	مركز فارسكور حضر ريف جملة
		Rural	713	8	0	8	705	55	650	
		Total	1199	3	1	2	1196	169	1027	
	Markaz Zarqa	Urban	1912	11	1	10	1901	224	1677	كفر الزرقا حضر ريف جملة
		Rural	328	0	0	0	328	4	324	
		Total	1057	11	4	7	1046	241	805	
	Markaz Kafr Saad	Urban	1385	11	4	7	1374	245	1129	مركز كفر سعد حضر ريف جملة
		Rural	332	0	0	0	332	0	332	
Total		1962	7	2	5	1955	398	1557		
Total		2294	7	2	5	2287	398	1889		

تابع جدول رقم(٥): عدد عقود الزواج للمسلمين بالمحافظات (أقسام / مراكز) طبقاً لنوع العقد عام ٢٠١٧

Cont,Table No.(5): No.of marriage contracts for muslims in governorates (kessm /markz)by type of contract 2017

Governorates	Kessm \ Markze	جملة عقود الزواج Total of marriage contracts	Return of marital lifeالعودة الى الحياة الزوجية			جملة Total	تصادق على زواج Ratifications cases	زواج جديد New marriage	القسم / المركز	المحافظات	
			جملة Total	زواج لم يفصله اخر Marriage not separated with another	رجعة Revocable divorce						
Cont,Damietta	Markaz Kafr Elbatek	Urban	969	11	0	11	291	667	حضر	مركز كفر البطيخ	
		Rural	541	8	5	3	187	346	ريف		
		Total	1510	19	5	14	478	1013	جملة		
		New Damietta City	Urban	417	5	2	3	0	412	حضر	قسم مدينة دمياط الجديدة
			Total	417	5	2	3	0	412	جملة	
		shertet New Damietta Port	Urban	23	3	0	3	0	20	حضر	
			Total	23	3	0	3	0	20	جملة	تابع دمياط
		Total governorate	Urban	4442	65	14	51	4377	382	3995	جملة المحافظة
			Rular	8736	129	37	92	1130	7477	ريف	
			Total	13178	194	51	143	1512	11472	جملة	
Dakahlia	First Mansoura	Urban	1690	42	13	29	32	1616	حضر	قسم أول المنصورة	
		Total	1690	42	13	29	32	1616	جملة		
	Second Mansoura	Urban	2535	34	13	21	118	2383	حضر	قسم ثان المنصورة	
		Total	2535	34	13	21	118	2383	جملة		
	Markaz Mansoura	Rural	3612	29	14	15	676	2907	ريف	مركز المنصورة	
		Total	3612	29	14	15	676	2907	جملة		
	Markaz Aja	Urban	131	1	0	1	6	124	حضر	مركز أجا	
		Rural	4529	14	1	13	537	3978	ريف		
		Total	4660	15	1	14	543	4102	جملة		
	Kessm Mit Ghamr	Urban	978	11	2	9	18	949	حضر	قسم ميت غمر	
		Total	978	11	2	9	18	949	جملة		
	Markaz Mit Ghamr	Rural	5249	25	11	14	347	4877	ريف	مركز ميت غمر	
		Total	5249	25	11	14	347	4877	جملة		
	Markaz El_Senbilawain	Urban	384	10	1	9	122	252	حضر	مركز السنبلالوين	
		Rural	6059	54	22	32	1694	4311	ريف		
		Total	6443	64	23	41	1816	4563	جملة		
	Markaz Tema El-Amadid	Urban	88	0	0	0	17	71	حضر	مركز تمى الأمديد	
		Rural	1254	5	2	3	324	925	ريف		
		Total	1342	5	2	3	341	996	جملة		
	Markaz Beni Ebaid	Urban	441	0	0	0	57	384	حضر	مركز بنى عبيد	
		Rural	1404	10	5	5	489	905	ريف		
		Total	1845	10	5	5	546	1289	جملة		
Markaz Mehalat Demna	Rural	151	0	0	0	50	101	ريف	مركز محلة دمنة		
	Total	151	0	0	0	50	101	جملة			
Markaz Dekerness	Urban	281	0	0	0	16	265	حضر	مركز دكرنس		
	Rural	3468	17	7	10	876	2575	ريف			
Markaz Meniet El_Nasr	Urban	257	11	4	7	12	234	حضر	مركز منية النصر		
	Rural	2433	6	3	3	615	1812	ريف			
	Total	2690	17	7	10	627	2046	جملة			

تابع جدول رقم(٥): عدد عقود الزواج للمسلمين بالمحافظات (أقسام / مراكز) طبقاً لنوع العقد عام ٢٠١٧

Cont,Table No.(5): No.of marriage contracts for muslims in governorates (kessm /markz)by type of contract 2017

Governorates	Kessm \ Markze	جملة عقود الزواج Total of marriage contracts	Return of marital lifeالعودة الى الحياة الزوجية			جملة Total	تصادق على زواج Ratifications casses	زواج جديد New marriage	القسم / المركز	المحافظات
			جملة Total	زواج لم يفصله اخر Marriage not separated with another	رجعة Revocable divorce					
	Kessm El_Kordy	Urban	13	0	0	13	2	11	حضر	قسم الكردى
		Total	13	0	0	13	2	11	جملة	
	Markaz Mitt Slsbell	Urban	291	1	0	290	74	216	حضر	مركز ميت سلسبيل
		Rural	464	2	0	462	181	281	ريف	
	Markaz El_Gamalia	Total	755	3	0	752	255	497	جملة	مركز الجمالية
		Urban	1324	0	0	1324	614	710	حضر	
	Markaz El_Manزالah	Rural	174	0	0	174	55	119	ريف	مركز المنزلة
		Total	1498	0	0	1498	669	829	جملة	
	Markaz El_Mataria	Urban	887	9	6	878	135	743	حضر	مركز المطرية
		Rural	2984	8	3	2976	1241	1735	ريف	
	Markaz El_Mataria	Total	3871	17	9	3854	1376	2478	جملة	مركز المطرية
		Urban	1413	18	2	1395	342	1053	حضر	
Cont,Dakahlia	Markaz Sherbin	Rural	497	6	4	491	147	344	ريف	تابع الدقهلية
		Total	1910	24	6	1886	489	1397	جملة	
	Markaz Talkha	Urban	522	0	0	522	54	468	حضر	مركز شربين
		Rural	3993	46	22	3947	1160	2787	ريف	
	Markaz Talkha	Total	4515	46	22	4469	1214	3255	جملة	مركز طلخة
		Urban	872	11	2	861	39	822	حضر	
	Markaz Nabarouh	Rural	3294	18	11	3276	768	2508	ريف	مركز نبروه
		Total	4166	29	13	4137	807	3330	جملة	
	Markaz Belqas	Urban	269	1	0	268	99	169	حضر	مركز بلقاس
		Rural	2105	1	0	2104	550	1554	ريف	
	Markaz Belqas	Total	2374	2	0	2372	649	1723	جملة	مركز بلقاس
		Urban	1176	2	2	1174	127	1047	حضر	
	Markaz Belqas	Rural	4251	15	5	4236	1252	2984	ريف	مركز بلقاس
		Total	5427	17	7	5410	1379	4031	جملة	
	Total governorate	Urban	13552	151	45	13401	1884	11517	حضر	جملة المحافظة
		Rural	45921	256	110	45665	10962	34703	ريف	
	Total governorate	Total	59473	407	155	59066	12846	46220	جملة	جملة المحافظة
		Urban	13552	151	45	13401	1884	11517	حضر	
	Kessm Awal El_ZaKaziK	Rural	646	4	1	642	16	626	ريف	قسم أول الزقازيق
		Total	646	4	1	642	16	626	جملة	
	Kessm Than El_ZaKaziK	Urban	1572	18	2	1554	134	1420	حضر	قسم ثان الزقازيق
		Rural	7232	27	8	7205	572	6633	ريف	
	Markaz Zagazig	Total	7232	27	8	7205	572	6633	جملة	مركز الزقازيق
		Urban	11	0	0	11	1	10	حضر	
Sharkia	Kessm El_Qnayat	Rural	11	0	0	11	1	10	ريف	قسم القنايات
		Total	11	0	0	11	1	10	جملة	
	Markaz Minya El_Qamh	Urban	662	0	0	662	31	631	حضر	مركز منيا القمح
		Rural	6339	15	2	6324	877	5447	ريف	
	Markaz Mashtool El_Souq	Total	7001	15	2	6986	908	6078	جملة	مركز مشتول السوق
		Rural	1668	2	1	1666	360	1306	ريف	
	Markaz Mashtool El_Souq	Total	1668	2	1	1666	360	1306	جملة	مركز مشتول السوق
		Urban	1668	2	1	1666	360	1306	حضر	

تابع جدول رقم(٥): عدد عقود الزواج للمسلمين بالمحافظات (أقسام / مراكز) طبقاً لنوع العقد عام ٢٠١٧

Cont,Table No.(5): No.of marriage contracts for muslims in governorates (kessm/markz)by type of contract 2017

Governorates	Kessm \ Markze	جملة عقود الزواج Total of marriage contracts	Return of marital lifeالعودة الى الحياة الزوجية			جملة Total	تصادق على زواج Ratifications casses	زواج جديد New marriage	القسم / المركز	المحافظات
			جملة Total	زواج لم يفصله اخر Marriage not separated with another	رجعة Revocable divorce					
Markaz Bilbeis	Urban	627	4	0	4	623	88	535	مركز بلبيس	
	Rural	7130	31	8	23	7099	1329	5770		
	Total	7757	35	8	27	7722	1417	6305	جملة	
Tenth of Ramadan City - Kessm Awal	Urban	300	16	3	13	284	9	275	قسم أول مدينة العاشر من رمضان	
	Total	300	16	3	13	284	9	275		جملة
Markaz Abou Hammad	Urban	650	0	0	0	650	38	612	مركز أبو حماد	
	Rural	4790	10	0	10	4780	914	3866		
	Total	5440	10	0	10	5430	952	4478	جملة	
Markaz Hehia	Urban	32	0	0	0	32	0	32	مركز ههيا	
	Rural	2535	12	2	10	2523	385	2138		
	Total	2567	12	2	10	2555	385	2170	جملة	
Markaz Diarb Negm	Urban	166	0	0	0	166	0	166	مركز ديرب نجم	
	Rural	2767	3	0	3	2764	300	2464		
	Total	2933	3	0	3	2930	300	2630	جملة	
Markaz El_Ibrahimeya	Urban	351	0	0	0	351	18	333	مركز الإبراهيمية	
	Rural	1050	1	0	1	1049	224	825		
	Total	1401	1	0	1	1400	242	1158	جملة	
Markaz Abou Kabir	Urban	801	6	0	6	795	1	794	مركز أبو كبير	
	Rural	3541	17	9	8	3524	963	2561		
	Total	4342	23	9	14	4319	964	3355	جملة	
Markaz Kafr Saqr	Urban	303	7	2	5	296	24	272	مركز كفر صقر	
	Rural	3111	18	5	13	3093	906	2187		
	Total	3414	25	7	18	3389	930	2459	جملة	
Markaz Awlad Saqr	Urban	284	8	5	3	276	111	165	مركز أولاد صقر	
	Rural	2002	4	2	2	1998	565	1433		
	Total	2286	12	7	5	2274	676	1598	جملة	
Markaz San El_Hagar	Urban	284	0	0	0	284	95	189	مركز صان الحجر	
	Total	284	0	0	0	284	95	189		جملة
Markaz Monshaat Abou Omar	Urban	533	1	1	0	532	291	241	مركز منشأة أبو عمر	
	Total	533	1	1	0	532	291	241		جملة
Markaz El_Hosseinieh	Urban	134	0	0	0	134	78	56	مركز الحسينية	
	Rural	6425	8	3	5	6417	2891	3526		
	Total	6559	8	3	5	6551	2969	3582	جملة	
Kessm Faqous	Urban	586	8	1	7	578	61	517	قسم فاقوس	
	Total	586	8	1	7	578	61	517		جملة
Markaz Faqous	Urban	518	3	3	0	515	138	377	مركز فاقوس	
	Rural	6730	16	7	9	6714	1904	4810		
	Total	7248	19	10	9	7229	2042	5187	جملة	
Kessm El_Qorain	Urban	45	0	0	0	45	0	45	قسم القرين	
	Total	45	0	0	0	45	0	45		جملة
Kessm El Salehia Elgadida	Urban	691	0	0	0	691	303	388	قسم الصالحية الجديدة	
	Total	691	0	0	0	691	303	388		جملة
Total governorate	Urban	9196	75	18	57	9121	1437	7684	جملة المحافظة	
	Rular	55320	164	47	117	55156	12190	42966		
	Total	64516	239	65	174	64277	13627	50650		

تابع جدول رقم(٥): عدد عقود الزواج للمسلمين بالمحافظات (أقسام / مراكز) طبقاً لنوع العقد عام ٢٠١٧

Cont,Table No.(5): No.of marriage contracts for muslims in governorates (kessm/markz)by type of contract 2017

Governorates	Kessm \ Markze	جملة عقود الزواج Total of marriage contracts	Return of marital life العودة الى الحياة الزوجية			جملة Total	تصادق على زواج Ratifications casses	زواج جديد New marriage	القسم / المركز	المحافظات	
			جملة Total	زواج لم يفصله اخر Marriage not separated with another	رجعة Revocable divorce						
Kalyoubia	Kessm Awal Banha	Urban	899	25	7	18	874	2	872	حضر	قسم أول بنها
		Total	899	25	7	18	874	2	872	جملة	
	Markaz Banha	Rural	3664	17	9	8	3647	158	3489	ريف	مركز بنها
		Total	3664	17	9	8	3647	158	3489	جملة	
	Markaz Kafr Shukr	Urban	369	2	2	0	367	10	357	حضر	قسم كفر شكر
		Rural	1564	18	6	12	1546	48	1498	ريف	
		Total	1933	20	8	12	1913	58	1855	جملة	
	Markaz Tookh	Urban	2	0	0	0	2	0	2	حضر	مركز طوخ
		Rural	3422	10	0	10	3412	298	3114	ريف	
		Total	3424	10	0	10	3414	298	3116	جملة	
	Kessm Qaha	Urban	678	0	0	0	678	0	678	حضر	قسم قها
		Rural	124	0	0	0	124	22	102	ريف	
		Total	802	0	0	0	802	22	780	جملة	
	Markaz El_Qanater El_Khaire	Urban	208	0	0	0	208	18	190	حضر	مركز القناطر الخيرية
		Rural	3991	11	8	3	3980	711	3269	ريف	
		Total	4199	11	8	3	4188	729	3459	جملة	
	Kessm Qalioub	Urban	808	18	6	12	790	0	790	حضر	قسم قليوب
		Total	808	18	6	12	790	0	790	جملة	
	Markaz Qalioub	Rural	3506	17	3	14	3489	439	3050	ريف	مركز قليوب
		Total	3506	17	3	14	3489	439	3050	جملة	
Kessm Awal Shoubra El_Khaimah	Urban	9561	45	10	35	9516	108	9408	حضر	قسم أول شبرا الخيمة	
	Total	9561	45	10	35	9516	108	9408	جملة		
Kessm Thani Shoubra El_Khaimah	Urban	2566	25	10	15	2541	3	2538	حضر	قسم ثان شبرا الخيمة	
	Total	2566	25	10	15	2541	3	2538	جملة		
Kessm El_khasos	Urban	312	0	0	0	312	17	295	حضر	قسم الخصوص	
	Total	312	0	0	0	312	17	295	جملة		
Markaz Shebin El_Qanatir	Urban	421	2	2	0	419	0	419	حضر	مركز شبين القناطر	
	Rural	4582	10	7	3	4572	584	3988	ريف		
	Total	5003	12	9	3	4991	584	4407	جملة		
Kessm El_Khanka	Urban	549	0	0	0	549	0	549	حضر	قسم الخانكة	
	Total	549	0	0	0	549	0	549	جملة		
Markaz El_Khanka	Rural	2253	0	0	0	2253	159	2094	ريف	مركز الخانكة	
	Total	2253	0	0	0	2253	159	2094	جملة		
Total governorate	Urban	16373	117	37	80	16256	158	16098	حضر	جملة المحافظة	
	Rural	23106	83	33	50	23023	2419	20604	ريف		
	Total	39479	200	70	130	39279	2577	36702	جملة		
Kafr EL sheikh	Kessm First Kafr Elsheikh	Urban	273	7	3	4	266	4	262	حضر	قسم أول كفر الشيخ
		Total	273	7	3	4	266	4	262	جملة	
	Kessm Second Kafr Elsheikh	Urban	950	21	7	14	929	48	881	حضر	قسم ثان كفر الشيخ
		Total	950	21	7	14	929	48	881	جملة	
	Markaz Kafr Elsheikh	Rural	4052	5	0	5	4047	761	3286	ريف	مركز كفر الشيخ
		Total	4052	5	0	5	4047	761	3286	جملة	

تابع جدول رقم(٥): عدد عقود الزواج للمسلمين بالمحافظات (أقسام / مراكز) طبقاً لنوع العقد عام ٢٠١٧

Cont,Table No.(5): No.of marriage contracts for muslims in governorates (kessm /markz)by type of contract 2017

Governorates	Kessm \ Markze	جملة عقود الزواج Total of marriage contracts	Return of marital lifeالعودة الى الحياة الزوجية			جملة Total	تصادق على زواج Ratifications casses	زواج جديد New marriage	القسم / المركز	المحافظات	
			جملة Total	زواج لم يفصله اخر Marriage not separated with another	رجعة Revocable divorce						
Cont,Kafr EL sheikh	Markaz El_Riyad	Urban	217	1	0	1	216	20	196	حضر	كفر الشيخ
		Rural	1615	6	1	5	1609	389	1220	ريف	
		Total	1832	7	1	6	1825	409	1416	جملة	
	Markaz El_Hamoul	Urban	482	0	0	0	482	119	363	حضر	
		Rural	2318	9	4	5	2309	756	1553	ريف	
		Total	2800	9	4	5	2791	875	1916	جملة	
	Kessm Bella	Urban	722	12	5	7	710	81	629	حضر	
		Total	722	12	5	7	710	81	629	جملة	
	Markaz Bella	Rural	2018	7	0	7	2011	498	1513	ريف	
		Total	2018	7	0	7	2011	498	1513	جملة	
	Markaz El_Borollos	Urban	427	0	0	0	427	55	372	حضر	
		Rural	1974	1	1	0	1973	412	1561	ريف	
		Total	2401	1	1	0	2400	467	1933	جملة	
	Markaz Motobas	Urban	240	0	0	0	240	9	231	حضر	
		Rural	3236	4	1	3	3232	1594	1638	ريف	
		Total	3476	4	1	3	3472	1603	1869	جملة	
	Markaz Fowah	Urban	516	1	1	0	515	26	489	حضر	
		Rural	873	3	0	3	870	104	766	ريف	
		Total	1389	4	1	3	1385	130	1255	جملة	
	Markaz Sidi Salem	Urban	466	0	0	0	466	129	337	حضر	
	Rural	3622	17	4	13	3605	955	2650	ريف		
	Total	4088	17	4	13	4071	1084	2987	جملة		
Kessm Desouk	Urban	767	4	3	1	763	19	744	حضر		
	Total	767	4	3	1	763	19	744	جملة		
Markaz Desouk	Rural	3624	12	7	5	3612	669	2943	ريف		
	Total	3624	12	7	5	3612	669	2943	جملة		
Markaz Qaleen	Urban	374	2	2	0	372	57	315	حضر		
	Rural	1843	2	0	2	1841	385	1456	ريف		
	Total	2217	4	2	2	2213	442	1771	جملة		
Total governorate	Urban	5434	48	21	27	5386	567	4819	حضر		
	Rular	25175	66	18	48	25109	6523	18586	ريف		
	Total	30609	114	39	75	30495	7090	23405	جملة		
Gharbia	Kessm Tanta First	Urban	781	4	0	4	777	0	777	حضر	الغربية
		Total	781	4	0	4	777	0	777	جملة	
	Kessm Tanta Second	Urban	1964	25	7	18	1939	19	1920	حضر	
		Total	1964	25	7	18	1939	19	1920	جملة	
	Markaz Tanta	Rural	7786	60	11	49	7726	637	7089	ريف	
		Total	7786	60	11	49	7726	637	7089	جملة	

تابع جدول رقم(٥): عدد عقود الزواج للمسلمين بالمحافظات (أقسام / مراكز) طبقاً لنوع العقد عام ٢٠١٧

Cont,Table No.(5): No.of marriage contracts for muslims in governorates (kessm /markz)by type of contract 2017

Governorates	Kessm \ Markze	جملة عقود الزواج Total of marriage contracts	Return of marital lifeالعودة الى الحياة الزوجية			جملة Total	تصادق على زواج Ratifications casses	زواج جديد New marriage	القسم / المركز	المحافظات	
			جملة Total	زواج لم يفصله اخر Marriage not separated with another	رجعة Revocable divorce						
Cont,Gharbia	Markaz Elsanta	Urban	287	0	0	287	38	249	حضر	مركز السنطة	
		Rural	5869	20	1	5849	403	5446	ريف		
		Total	6156	20	1	6136	441	5695	جملة		
		Markaz Zefta	Urban	773	2	2	771	10	761	حضر	مركز زفتى
			Rural	5023	17	0	5006	431	4575	ريف	
			Total	5796	19	2	5777	441	5336	جملة	
		Markaz Smonod	Urban	470	6	2	464	29	435	حضر	قسم سمونود
			Rural	2886	24	7	2862	194	2668	ريف	
			Total	3356	30	9	3326	223	3103	جملة	
		Kessm El_Mahalla El_Kobra	Urban	1528	16	5	1512	11	1501	حضر	قسم أول المحلة الكبرى
		El_Awal	Total	1528	16	5	1512	11	1501	جملة	
		Kessm El_Mahalla El_Kobra	Urban	2093	0	0	2093	2	2091	حضر	قسم ثان المحلة الكبرى
		El_Thani	Total	2093	0	0	2093	2	2091	جملة	
		Kessm El_Mahalla El_Kobra	Urban	19	0	0	19	0	19	حضر	قسم ثالث المحلة الكبرى
		El_Thalth	Total	19	0	0	19	0	19	جملة	
		Markaz El_Mahalla El_Kobra	Rural	5722	10	3	5712	867	4845	ريف	مركز المحلة الكبرى
			Total	5722	10	3	5712	867	4845	جملة	
		Markaz Qtor	Urban	318	0	0	318	0	318	حضر	مركز قطور
			Rural	2944	5	2	2939	474	2465	ريف	
			Total	3262	5	2	3257	474	2783	جملة	
		Markaz Besion	Urban	448	0	0	448	13	435	حضر	مركز بسيون
			Rural	1472	4	0	1468	116	1352	ريف	
			Total	1920	4	0	1916	129	1787	جملة	
		Markaz Kafr El_Zayat	Urban	174	3	2	171	2	169	حضر	مركز كفر الزيات
			Rural	4074	27	10	4047	454	3593	ريف	
			Total	4248	30	12	4218	456	3762	جملة	
		Total governorate	Urban	8855	56	18	8799	124	8675	حضر	جملة المحافظة
		Rular	35776	167	34	35609	3576	32033	ريف		
		Total	44631	223	52	44408	3700	40708	جملة		
Menoufia	Kessm Shebien Elkoum	Urban	1632	15	1	1617	29	1588	حضر	قسم شبين الكوم	
		Total	1632	15	1	1617	29	1588	جملة		
		Markaz Shebien Elkoum	Rural	3743	5	0	3738	242	3496	ريف	مركز شبين الكوم
			Total	3743	5	0	3738	242	3496	جملة	
		Markaz El_Shuhada	Urban	121	0	0	121	4	117	حضر	مركز الشهداء
			Rural	2477	14	4	2463	264	2199	ريف	
			Total	2598	14	4	2584	268	2316	جملة	
		Markaz Talla	Urban	334	3	0	331	7	324	حضر	مركز تلا
			Rural	2456	19	5	2437	168	2269	ريف	
			Total	2790	22	5	2768	175	2593	جملة	

تابع جدول رقم(٥): عدد عقود الزواج للمسلمين بالمحافظات (أقسام / مراكز) طبقاً لنوع العقد عام ٢٠١٧

Cont,Table No.(5): No.of marriage contracts for muslims in governorates (kessm /markz)by type of contract 2017

Governorates	Kessm \ Markze	جملة عقود الزواج Total of marriage contracts	Return of marital lifeالعودة الى الحياة الزوجية			جملة Total	تصادق على زواج Ratifications cases	زواج جديد New marriage	القسم / المركز	المحافظات		
			جملة Total	زواج لم يفصله اخر Marriage not separated with another	رجعة Revocable divorce							
Cont, Menoufia	Markaz Barkat El_Sabaa	Urban	397	1	1	0	396	20	376	حضر	تابع المنوفية	
		Rural	1707	7	2	5	1700	33	1667	ريف		
		Total	2104	8	3	5	2096	53	2043	جملة		
		Markaz Quweisna	Urban	390	5	0	5	385	31	354		حضر
			Rural	3119	10	5	5	3109	230	2879		ريف
			Total	3509	15	5	10	3494	261	3233		جملة
		Markaz El_Bagoor	Urban	374	0	0	0	374	19	355		حضر
			Rural	2957	10	1	9	2947	208	2739		ريف
			Total	3331	10	1	9	3321	227	3094		جملة
		Markaz Ashmoon	Urban	794	0	0	0	794	4	790		حضر
			Rural	5243	6	1	5	5237	576	4661		ريف
			Total	6037	6	1	5	6031	580	5451		جملة
		Kessm Sers EL_Layyan	Urban	531	7	4	3	524	14	510		حضر
			Total	531	7	4	3	524	14	510		جملة
		Kessm Madenat Monofe	Urban	682	7	2	5	675	10	665		حضر
			Total	682	7	2	5	675	10	665		جملة
		Markaz Monofe	Rural	3177	6	3	3	3171	442	2729		ريف
			Total	3177	6	3	3	3171	442	2729		جملة
		Markaz & Madinat Elsadat	Urban	589	0	0	0	589	20	569		حضر
		Rural	411	2	0	2	409	53	356	ريف		
		Total	1000	2	0	2	998	73	925	جملة		
	Total governorate	Urban	5844	38	8	30	5806	158	5648	حضر		
		Rural	25290	79	21	58	25211	2216	22995	ريف		
		Total	31134	117	29	88	31017	2374	28643	جملة المحافظة		
Behera	Kessm Damanhour	Urban	2064	28	15	13	2036	66	1970	حضر	البحيرة	
		Total	2064	28	15	13	2036	66	1970	جملة		
		Markaz Damanhour	Rural	4020	0	0	0	4020	929	3091		ريف
			Total	4020	0	0	0	4020	929	3091		جملة
		Markaz Housh Eissa	Urban	423	1	0	1	422	66	356		حضر
			Rural	3444	0	0	0	3444	1349	2095		ريف
			Total	3867	1	0	1	3866	1415	2451		جملة
		Markaz Abou El_Matamer	Urban	1080	0	0	0	1080	361	719		حضر
			Rural	2518	0	0	0	2518	1131	1387		ريف
			Total	3598	0	0	0	3598	1492	2106		جملة
		Kessm Kafr El-Dawar	Urban	2217	2	2	0	2215	171	2044		حضر
			Total	2217	2	2	0	2215	171	2044		جملة
		Markaz Kafr El_Dawar	Urban	117	0	0	0	117	0	117		حضر
			Rural	7556	3	3	0	7553	2328	5225		ريف
			Total	7673	3	3	0	7670	2328	5342		جملة
	Markaz Idku	Urban	1227	0	0	0	1227	288	939	حضر		
		Rural	615	0	0	0	615	141	474	ريف		
		Total	1842	0	0	0	1842	429	1413	جملة		

تابع جدول رقم(٥): عدد عقود الزواج للمسلمين بالمحافظات (أقسام / مراكز) طبقاً لنوع العقد عام ٢٠١٧

Cont,Table No.(5): No.of marriage contracts for muslims in governorates (kessm /markz)by type of contract 2017

Governorates	Kessm \ Markze	جملة عقود الزواج Total of marriage contracts	Return of marital lifeالعودة الى الحياة الزوجية			جملة Total	تصادق على زواج Ratifications cases	زواج جديد New marriage	القسم / المركز	المحافظات
			جملة Total	زواج لم يفصله اخر Marriage not separated with another	رجعة Revocable divorce					
Markaz Rashid	Urban	320	1	0	1	319	5	314	حضر	مركز رشيد
	Rural	1140	3	2	1	1137	384	753	ريف	
	Total	1460	4	2	2	1456	389	1067	جملة	
Markaz Abou Hummus	Urban	372	4	0	4	368	46	322	حضر	مركز أبو حمص
	Rural	5771	3	3	0	5768	2156	3612	ريف	
	Total	6143	7	3	4	6136	2202	3934	جملة	
Markaz El_Mahmudiya	Urban	186	0	0	0	186	0	186	حضر	مركز المحمودية
	Rural	1722	0	0	0	1722	237	1485	ريف	
	Total	1908	0	0	0	1908	237	1671	جملة	
Markaz El_Rahmaniyah	Urban	332	1	0	1	331	21	310	حضر	مركز الرحمانية
	Rural	1194	0	0	0	1194	283	911	ريف	
	Total	1526	1	0	1	1525	304	1221	جملة	
Markaz Shubra Khiet	Urban	166	0	0	0	166	0	166	حضر	مركز شبرا خيت
	Rural	2128	2	0	2	2126	281	1845	ريف	
	Total	2294	2	0	2	2292	281	2011	جملة	
Markaz Etay El_Baroud	Urban	536	11	1	10	525	30	495	حضر	مركز ايتاي البارود
	Rural	3806	7	1	6	3799	562	3237	ريف	
	Total	4342	18	2	16	4324	592	3732	جملة	تابع البحيرة
Markaz Kom Hamada	Urban	442	1	0	1	441	17	424	حضر	مركز كوم حمادة
	Rural	3884	8	3	5	3876	336	3540	ريف	
	Total	4326	9	3	6	4317	353	3964	جملة	
Markaz Badr	Urban	645	0	0	0	645	30	615	حضر	مركز بدر
	Rural	1403	0	0	0	1403	348	1055	ريف	
	Total	2048	0	0	0	2048	378	1670	جملة	
Markaz El_Delengat	Urban	494	0	0	0	494	58	436	حضر	مركز الدلنجات
	Rural	3773	0	0	0	3773	802	2971	ريف	
	Total	4267	0	0	0	4267	860	3407	جملة	
Markaz Wadi El_Natroun	Urban	196	7	4	3	189	20	169	حضر	مركز وادي النطرون
	Rural	223	0	0	0	223	71	152	ريف	
	Total	419	7	4	3	412	91	321	جملة	
Kessm Gharb Elnobareia	Urban	1580	0	0	0	1580	689	891	حضر	قسم غرب النوبارية
	Total	1580	0	0	0	1580	689	891	جملة	
Total governorate	Urban	12397	56	22	34	12341	1868	10473	حضر	جملة المحافظة
	Rural	43197	26	12	14	43171	11338	31833	ريف	
	Total	55594	82	34	48	55512	13206	42306	جملة	

تابع جدول رقم(٥): عدد عقود الزواج للمسلمين بالمحافظات (أقسام / مراكز) طبقاً لنوع العقد عام ٢٠١٧

Cont,Table No.(5): No.of marriage contracts for muslims in governorates (kessm /markz)by type of contract 2017

Governorates	Kessm \ Markze	جملة عقود الزواج Total of marriage contracts	Return of marital life العودة الى الحياة الزوجية			جملة Total	تصادق على زواج Ratifications cases	زواج جديد New marriage	القسم / المركز	المحافظات	
			جملة Total	زواج لم يفصله اخر Marriage not separated with another	رجعة Revocable divorce						
Ismailia	Kessm Ismailia First	Urban	940	7	0	7	933	16	917	حضر	قسم أول الإسماعيلية
		Total	940	7	0	7	933	16	917	جملة	
	Kessm Ismailia Second	Urban	1459	50	19	31	1409	45	1364	حضر	قسم ثان الإسماعيلية
		Total	1459	50	19	31	1409	45	1364	جملة	
	Kessm Ismailia Third	Urban	546	7	0	7	539	7	532	حضر	قسم ثالث الإسماعيلية
		Total	546	7	0	7	539	7	532	جملة	
	Markaz Ismailia	Rural	1030	5	3	2	1025	62	963	ريف	مركز الإسماعيلية
		Total	1030	5	3	2	1025	62	963	جملة	
	Markaz El_Qantara Gharb	Urban	1005	6	1	5	999	255	744	حضر	مركز القنطرة غرب
		Total	1005	6	1	5	999	255	744	جملة	
	Markaz El_Qantara Sharq	Urban	257	5	2	3	252	32	220	حضر	مركز القنطرة شرق
		Rural	262	0	0	0	262	103	159	ريف	
		Total	519	5	2	3	514	135	379	جملة	
	Markaz Fayed	Urban	242	2	1	1	240	22	218	حضر	مركز فايد
		Rural	747	3	2	1	744	76	668	ريف	
		Total	989	5	3	2	984	98	886	جملة	
	Markaz Abou Sawyer	Urban	28	0	0	0	28	4	24	حضر	مركز ابو صوير
		Rural	1458	20	7	13	1438	218	1220	ريف	
	Total	1486	20	7	13	1466	222	1244	جملة		
Markaz El_Tel El_Kabir	Urban	441	0	0	0	441	91	350	حضر	مركز التل الكبير	
	Rural	1746	4	0	4	1742	469	1273	ريف		
	Total	2187	4	0	4	2183	560	1623	جملة		
Total governorate	Urban	4918	77	23	54	4841	472	4369	حضر	جملة المحافظة	
	Rular	5243	32	12	20	5211	928	4283	ريف		
	Total	10161	109	35	74	10052	1400	8652	جملة		
Giza	Kessm Empapah	Urban	2263	92	19	73	2171	10	2161	حضر	قسم أمبابة
		Total	2263	92	19	73	2171	10	2161	جملة	
	Kessm ElAgouza	Urban	563	24	5	19	539	2	537	حضر	قسم العجوزة
		Total	563	24	5	19	539	2	537	جملة	
	Kessm Eldoqqy	Urban	268	6	0	6	262	16	246	حضر	قسم الدقى
		Total	268	6	0	6	262	16	246	جملة	
	Kessm El Giza	Urban	542	6	0	6	536	0	536	حضر	قسم الحيزة
		Total	542	6	0	6	536	0	536	جملة	
	Kessm Bolaq Eldakrou	Urban	1196	21	4	17	1175	3	1172	حضر	قسم بولاق الدكرور
		Total	1196	21	4	17	1175	3	1172	جملة	
	Kessm El_Omraneya	Urban	1734	165	19	146	1569	0	1569	حضر	قسم العمرانية
		Total	1734	165	19	146	1569	0	1569	جملة	
	Kessm El_Talbieh	Urban	2894	3	3	0	2891	0	2891	حضر	قسم الطالبية
		Total	2894	3	3	0	2891	0	2891	جملة	
Kessm El_Ahram	Urban	1604	99	44	55	1505	96	1409	حضر	قسم الأهرام	
	Total	1604	99	44	55	1505	96	1409	جملة		

تابع جدول رقم(٥): عدد عقود الزواج للمسلمين بالمحافظات (أقسام / مراكز) طبقاً لنوع العقد عام ٢٠١٧

Cont,Table No.(5): No.of marriage contracts for muslims in governorates (kessm /markz)by type of contract 2017

Governorates	Kessm \ Markze	جملة عقود الزواج Total of marriage contracts	Return of marital life العودة الى الحياة الزوجية			جملة Total	تصادق على زواج Ratifications casses	زواج جديد New marriage	القسم / المركز	المحافظات
			جملة Total	زواج لم يفصله اخر Marriage not separated with another	رجعة Revocable divorce					
M. El Giza Abollnomros.prev	Rural	2353	20	5	15	2333	442	1891	مركز أبو النمرس (الجيزة): ريف	
	Total	2993	47	10	37	2946	448	2498	جملة	
Kessm El_Hawamdeya	Urban	671	14	11	3	657	34	623	قسم الحوامدية حضر	
	Rural	956	58	20	38	898	82	816	ريف	
Kessm El_Badreshheen	Total	1627	72	31	41	1555	116	1439	جملة	
	Urban	1589	80	17	63	1509	279	1230	قسم البدرشين حضر	
Markaz Elayyat	Rural	7216	38	6	32	7178	1736	5442	ريف	
	Total	8805	118	23	95	8687	2015	6672	جملة	
Markaz El_Saf	Urban	215	0	0	0	215	0	215	مركز العياط حضر	
	Rural	7444	66	14	52	7378	1974	5404	ريف	
Markaz Atfih	Total	7659	66	14	52	7593	1974	5619	جملة	
	Urban	791	0	0	0	791	81	710	مركز الصف حضر	
Markaz Kerdasa	Rural	7325	62	14	48	7263	2812	4451	ريف	
	Total	8116	62	14	48	8054	2893	5161	جملة	
Markaz Owseem	Rural	8320	21	2	19	8299	1788	6511	مركز أطفيح ريف	
	Total	8320	21	2	19	8299	1788	6511	جملة	
Markaz Monshaat El_Qanateer	Urban	569	0	0	0	569	25	544	مركز كرداسة حضر	
	Rural	1823	13	4	9	1810	359	1451	ريف	
Kessm Elwarraq	Total	2392	13	4	9	2379	384	1995	جملة	
	Urban	1349	0	0	0	1349	124	1225	مركز أوسيم حضر	
Kessm Awal 6 October	Rural	3488	7	5	2	3481	461	3020	ريف	
	Total	4837	7	5	2	4830	585	4245	جملة	
Kessm El_Wahat El_Bahriya	Urban	693	2	0	2	691	0	691	قسم الوراق حضر	
	Total	693	2	0	2	691	0	691	جملة	
Kessm Elwarraq	Urban	400	16	3	13	384	70	314	مركز منشأة القناطر (امباية) حضر	
	Rural	6964	25	8	17	6939	2876	4063	ريف	
Kessm Awal 6 October	Total	7364	41	11	30	7323	2946	4377	جملة	
	Urban	337	0	0	0	337	0	337	قسم أول ٦ أكتوبر حضر	
Kessm El_Wahat El_Bahriya	Total	337	0	0	0	337	0	337	جملة	
	Urban	394	12	2	10	382	0	382	قسم الواحات البحرية حضر	
Total governorate	Rural	557	3	0	3	554	103	451	ريف	
	Urban	18712	567	132	435	18145	746	17399	مركز الجيزة	
Total	Rural	46446	313	78	235	46133	12633	33500	قسم أول ٦ أكتوبر	
	Total	65158	880	210	670	64278	13379	50899	قسم الواحات البحرية	
									جملة المحافظة	
									ريف	
									جملة	

تابع جدول رقم(٥): عدد عقود الزواج للمسلمين بالمحافظات (أقسام / مراكز) طبقاً لنوع العقد عام ٢٠١٧

Cont,Table No.(5): No.of marriage contracts for muslims in governorates (kessm /markz)by type of contract 2017

Governorates	Kessm \ Markze	جملة عقود الزواج Total of marriage contracts	Return of marital life العودة الى الحياة الزوجية الرجوع الى الحياة الزوجية			جملة Total	تصادق على زواج Ratifications cases	زواج جديد New marriage	القسم / المركز	المحافظات
			جملة Total	زواج لم يفصله اخر Marriage not separated with another	رجعة Revocable divorce					
Beni-Suef	Kessm Bani Souwaif	Urban	1595	8	1	7	0	1587	حضر	قسم بنى سويف
		Total	1595	8	1	7	0	1587	جملة	
	Markaz Bani Souwaif	Rural	2123	10	1	9	48	2065	ريف	مركز بنى سويف
		Total	2123	10	1	9	48	2065	جملة	
	Markaz Ahnasia	Urban	212	0	0	0	0	212	حضر	مركز أهناسيا
		Rural	4218	2	2	0	957	3259	ريف	
		Total	4430	2	2	0	957	3471	جملة	
	Markaz Beba	Urban	611	0	0	0	53	558	حضر	مركز ببا
		Rural	3806	11	4	7	534	3261	ريف	
		Total	4417	11	4	7	587	3819	جملة	
	Markaz Samsta	Urban	343	1	1	0	8	334	حضر	مركز سمسطا
		Rural	2938	3	0	3	568	2367	ريف	
		Total	3281	4	1	3	576	2701	جملة	بنى سويف
	Markaz El_Fashn	Urban	672	9	2	7	12	651	حضر	مركز الفشن
		Rural	5291	25	5	20	1831	3435	ريف	
	Total	5963	34	7	27	1843	4086	جملة		
Markaz El_Wasta	Urban	312	0	0	0	0	312	حضر	مركز الواسطى	
	Rural	4448	1	0	1	714	3733	ريف		
	Total	4760	1	0	1	714	4045	جملة		
Markaz Nasser	Urban	866	9	4	5	121	736	حضر	مركز ناصر	
	Rural	2513	4	2	2	415	2094	ريف		
	Total	3379	13	6	7	536	2830	جملة		
Total governorate	Urban	4611	27	8	19	194	4390	حضر	جملة المحافظة	
	Rural	25337	56	14	42	5067	20214	ريف		
	Total	29948	83	22	61	5261	24604	جملة		
Fayoum	Kessm Awal El Fayoum	Urban	1461	10	0	10	19	1432	حضر	قسم أول الفيوم
		Total	1461	10	0	10	19	1432	جملة	
	Markaz El Fayoum	Urban	20	0	0	0	11	9	حضر	مركز الفيوم
		Rural	7013	10	1	9	3047	3956	ريف	
		Total	7033	10	1	9	3058	3965	جملة	
	Markaz Tamya	Urban	536	0	0	0	233	303	حضر	مركز طامية
		Rural	4501	5	3	2	2360	2136	ريف	
		Total	5037	5	3	2	2593	2439	جملة	
	Markaz Senoras	Urban	724	3	3	0	38	683	حضر	مركز سنورس
		Rural	7110	38	24	14	2906	4166	ريف	
		Total	7834	41	27	14	2944	4849	جملة	
	Markaz Ibshway	Urban	327	0	0	0	74	253	حضر	مركز أبشوى
		Rural	4112	27	16	11	1605	2480	ريف	
		Total	4439	27	16	11	1679	2733	جملة	الفيوم
	Markaz Atsa	Urban	920	5	5	0	379	536	حضر	مركز أطسا
	Rural	8331	34	26	8	3111	5186	ريف		
	Total	9251	39	31	8	3490	5722	جملة		
Markaz Yousef El_Siddiq	Rural	3226	2	2	0	1204	2020	ريف	مركز يوسف الصديق	
	Total	3226	2	2	0	1204	2020	جملة		
Total governorate	Urban	3988	18	8	10	754	3216	حضر	جملة المحافظة	
	Rural	34293	116	72	44	14233	19944	ريف		
	Total	38281	134	80	54	14987	23160	جملة		

تابع جدول رقم(٥): عدد عقود الزواج للمسلمين بالمحافظات (أقسام / مراكز) طبقاً لنوع العقد عام ٢٠١٧

Cont,Table No.(5): No.of marriage contracts for muslims in governorates (kessm /markz)by type of contract 2017

Governorates	Kessm \ Markze	جملة عقود الزواج Total of marriage contracts	Return of marital life العودة الى الحياة الزوجية			جملة Total	تصادق على زواج Ratifications casses	زواج جديد New marriage	القسم / المركز	المحافظات	
			جملة Total	زواج لم يفصله اخر Marriage not separated with another	رجعة Revocable divorce						
Menia	Kessm Awal El_Menia	Urban	168	3	0	3	165	0	165	حضر	قسم أول المنيا
		Total	168	3	0	3	165	0	165	جملة	
	Kessm Thani El_Menia	Urban	188	4	0	4	184	0	184	حضر	قسم ثان المنيا
		Total	188	4	0	4	184	0	184	جملة	
	Kessm Thalath El_Menia	Urban	2274	13	3	10	2261	105	2156	حضر	قسم ثالث المنيا
		Total	2274	13	3	10	2261	105	2156	جملة	
	Markaz El Menia	Rural	5324	24	2	22	5300	1170	4130	ريف	مركز المنيا
		Total	5324	24	2	22	5300	1170	4130	جملة	
	Markaz Abou Qurqas	Urban	408	0	0	0	408	17	391	حضر	مركز أبو قرقاص
		Rural	4370	14	3	11	4356	946	3410	ريف	
		Total	4778	14	3	11	4764	963	3801	جملة	
	Kessm Madenat Mallawy	Urban	1610	1	1	0	1609	106	1503	حضر	قسم مدينة ملوى
		Total	1610	1	1	0	1609	106	1503	جملة	
	Markaz Mallawy	Rural	7303	3	3	0	7300	1281	6019	ريف	مركز ملوى
		Total	7303	3	3	0	7300	1281	6019	جملة	
	Markaz Deir Mawas	Urban	152	0	0	0	152	2	150	حضر	مركز دير مواس
		Rural	4237	13	4	9	4224	1017	3207	ريف	
		Total	4389	13	4	9	4376	1019	3357	جملة	
	Kessm Samalout Sharq	Urban	305	0	0	0	305	13	292	حضر	مركز سمالوط شرق
		Total	305	0	0	0	305	13	292	جملة	
	Markaz Samalout Gharb	Rural	6046	9	3	6	6037	1708	4329	ريف	مركز سمالوط غرب
		Total	6046	9	3	6	6037	1708	4329	جملة	
	Markaz Matay	Rural	1934	4	2	2	1930	458	1472	ريف	مركز مطاي
		Total	1934	4	2	2	1930	458	1472	جملة	
Markaz Bani Mazar	Urban	297	0	0	0	297	14	283	حضر	مركز بني مزار	
	Rural	6824	13	7	6	6811	2347	4464	ريف		
	Total	7121	13	7	6	7108	2361	4747	جملة		
Markaz Maghagha	Urban	482	1	0	1	481	2	479	حضر	مركز مغاغة	
	Rural	1721	9	0	9	1712	357	1355	ريف		
	Total	2203	10	0	10	2193	359	1834	جملة		
Markaz El_Edwa	Urban	313	2	2	0	311	46	265	حضر	مركز العدوه	
	Rural	4121	4	2	2	4117	1440	2677	ريف		
	Total	4434	6	4	2	4428	1486	2942	جملة		
Total governorate	Urban	6197	24	6	18	6173	305	5868	حضر	جملة المحافظة	
	Rular	41880	93	26	67	41787	10724	31063	ريف		
	Total	48077	117	32	85	47960	11029	36931	جملة		

تابع جدول رقم(٥): عدد عقود الزواج للمسلمين بالمحافظات (أقسام / مراكز) طبقاً لنوع العقد عام ٢٠١٧

Cont,Table No.(5): No.of marriage contracts for muslims in governorates (kessm /markz)by type of contract 2017

Governorates	Kessm \ Markze	جملة عقود الزواج Total of marriage contracts	Return of marital life العودة الى الحياة الزوجية			جملة Total	تصادق على زواج Ratifications casses	زواج جديد New marriage	القسم / المركز	المحافظات
			جملة Total	زواج لم يفصله اخر Marriage not separated with another	رجعة Revocable divorce					
Kessm Awal Assiut	Urban	434	4	0	4	430	52	378	حضر	قسم أول أسيوط
	Total	434	4	0	4	430	52	378	جملة	
Kessm Thani Assiut	Urban	158	0	0	0	158	0	158	حضر	قسم ثان أسيوط
	Total	158	0	0	0	158	0	158	جملة	
Markaz Assiut	Rural	5858	12	2	10	5846	1674	4172	ريف	مركز أسيوط
	Total	5858	12	2	10	5846	1674	4172	جملة	
Kism Abou Tig	Urban	646	0	0	0	646	62	584	حضر	قسم أبو تيج
	Total	646	0	0	0	646	62	584	جملة	
Markaz Abou Tig	Rural	2841	0	0	0	2841	450	2391	ريف	مركز أبو تيج
	Total	2841	0	0	0	2841	450	2391	جملة	
Markaz El_Ghanaim	Urban	711	3	0	3	708	33	675	حضر	مركز الغنايم
	Rural	839	1	0	1	838	101	737	ريف	
Markaz Sadfa	Total	1550	4	0	4	1546	134	1412	جملة	
	Urban	194	0	0	0	194	9	185	حضر	مركز صدفا
Rural	1227	3	2	1	1224	81	1143	ريف		
Markaz Manfalout	Total	1421	3	2	1	1418	90	1328	جملة	
	Urban	921	0	0	0	921	167	754	حضر	مركز منفلوط
Rural	4290	7	4	3	4283	1491	2792	ريف		
Markaz El_Quseya	Total	5211	7	4	3	5204	1658	3546	جملة	
	Urban	769	0	0	0	769	189	580	حضر	مركز القوصية
Rural	5963	7	4	3	5956	1615	4341	ريف		
Markaz Dayrout	Total	6732	7	4	3	6725	1804	4921	جملة	
	Urban	972	6	4	2	966	129	837	حضر	مركز ديروط
Rural	6806	14	3	11	6792	2048	4744	ريف		
Markaz Abnoub	Total	7778	20	7	13	7758	2177	5581	جملة	
	Urban	100	0	0	0	100	18	82	حضر	مركز أبنوب
Rural	1351	0	0	0	1351	475	876	ريف		
Markaz El_Fatah	Total	1451	0	0	0	1451	493	958	جملة	
	Rural	1849	11	6	5	1838	434	1404	ريف	مركز الفتاح
Total	1849	11	6	5	1838	434	1404	جملة		
Markaz Sahel Selim	Urban	178	0	0	0	178	0	178	حضر	مركز ساحل سليم
	Rural	528	0	0	0	528	110	418	ريف	
Markaz El_Badari	Total	706	0	0	0	706	110	596	جملة	
	Urban	290	0	0	0	290	12	278	حضر	مركز البدارى
Rural	984	2	2	0	982	142	840	ريف		
Total governorate	Total	1274	2	2	0	1272	154	1118	جملة	
	Urban	5373	13	4	9	5360	671	4689	حضر	جملة المحافظة
Rural	32536	57	23	34	32479	8621	23858	ريف		
	Total	37909	70	27	43	37839	9292	28547	جملة	

تابع جدول رقم(٥): عدد عقود الزواج للمسلمين بالمحافظات (أقسام / مراكز) طبقاً لنوع العقد عام ٢٠١٧

Cont,Table No.(5): No.of marriage contracts for muslims in governorates (kessm /markz)by type of contract 2017

Governorates	Kessm \ Markze	جملة عقود الزواج Total of marriage contracts	Return of marital lifeالعودة الى الحياة الزوجية			جملة Total	تصادق على زواج Ratifications cases	زواج جديد New marriage	القسم / المركز	المحافظات
			جملة Total	زواج لم يفصله اخر Marriage not separated with another	رجعة Revocable divorce					
Kessm Awal Sohag	Urban	1691	22	6	16	1669	53	1616	حضر	قسم أول سوهاج
	Total	1691	22	6	16	1669	53	1616	جملة	
Markaz Sohag	Rural	3361	10	7	3	3351	382	2969	ريف	مركز سوهاج
	Total	3361	10	7	3	3351	382	2969	جملة	
Markaz El_Maragha	Urban	201	6	2	4	195	7	188	حضر	مركز المراغة
	Rural	3856	10	0	10	3846	336	3510	ريف	
	Total	4057	16	2	14	4041	343	3698	جملة	
Markaz Johaina	Urban	495	2	0	2	493	17	476	حضر	مركز جهينة
	Rural	1431	1	1	0	1430	64	1366	ريف	
	Total	1926	3	1	2	1923	81	1842	جملة	
Kessm Tahta	Urban	678	1	0	1	677	57	620	حضر	قسم طهطا
	Total	678	1	0	1	677	57	620	جملة	
Markaz Tahta	Rural	1587	3	0	3	1584	223	1361	ريف	مركز طهطا
	Total	1587	3	0	3	1584	223	1361	جملة	
Markaz Tema	Urban	729	4	4	0	725	106	619	حضر	مركز طما
	Rural	2516	7	5	2	2509	215	2294	ريف	
	Total	3245	11	9	2	3234	321	2913	جملة	
Markaz El_Monshaa	Urban	883	0	0	0	883	73	810	حضر	مركز المنشأة
	Rural	3062	0	0	0	3062	918	2144	ريف	
	Total	3945	0	0	0	3945	991	2954	جملة	
Suhag Markaz El_Usayrat	Rural	2186	1	0	1	2185	614	1571	ريف	مركز العسيرات
	Total	2186	1	0	1	2185	614	1571	جملة	
Kessm Madenat Gerga	Urban	1178	14	11	3	1164	96	1068	حضر	مدينة جرجا
	Total	1178	14	11	3	1164	96	1068	جملة	
Markaz Gerga	Rural	4056	10	9	1	4046	1108	2938	ريف	مركز جرجا
	Total	4056	10	9	1	4046	1108	2938	جملة	
Markaz El_Balya	Urban	379	1	1	0	378	3	375	حضر	مركز البلينا
	Rural	6884	13	7	6	6871	1564	5307	ريف	
	Total	7263	14	8	6	7249	1567	5682	جملة	
Markaz Dar El_Salam	Urban	554	0	0	0	554	169	385	حضر	مركز دار السلام
	Rural	4391	7	6	1	4384	1730	2654	ريف	
	Total	4945	7	6	1	4938	1899	3039	جملة	
Markaz Akhmim	Urban	1282	3	1	2	1279	101	1178	حضر	مركز اخميم
	Rural	3315	5	0	5	3310	493	2817	ريف	
	Total	4597	8	1	7	4589	594	3995	جملة	
Markaz Saqoulta	Urban	249	0	0	0	249	7	242	حضر	مركز ساقلتة
	Rural	2074	9	9	0	2065	501	1564	ريف	
	Total	2323	9	9	0	2314	508	1806	جملة	
Total governorate	Urban	8319	53	25	28	8266	689	7577	حضر	جملة المحافظة
	Rural	38719	76	44	32	38643	8148	30495	ريف	
	Total	47038	129	69	60	46909	8837	38072	جملة	

تابع جدول رقم(٥): عدد عقود الزواج للمسلمين بالمحافظات (أقسام / مراكز) طبقاً لنوع العقد عام ٢٠١٧

Cont,Table No.(5): No.of marriage contracts for muslims in governorates (kessm /markz)by type of contract 2017

Governorates	Kessm \ Markze	جملة عقود الزواج Total of marriage contracts	Return of marital life العودة الى الحياة الزوجية الزواج لم يفصله احر رجعة Revocable divorce			جملة Total	تصادق على زواج Ratifications casses	زواج جديد New marriage	القسم / المركز	المحافظات	
			جملة Total	Marriage not separated with another	رجعة Revocable divorce						
			Urban	Rural	Total						
Qena	Kessm Qena	Urban	2094	16	4	12	2078	34	2044	حضر	قسم قنا
		Total	2094	16	4	12	2078	34	2044	جملة	
	Markaz Qena	Rural	6404	21	7	14	6383	1960	4423	ريف	مركز قنا
		Total	6404	21	7	14	6383	1960	4423	جملة	
	Markaz Dshna	Urban	648	0	0	0	648	55	593	حضر	مركز دشنا
		Rural	5638	19	10	9	5619	2700	2919	ريف	
		Total	6286	19	10	9	6267	2755	3512	جملة	
	Markaz El_Waqf	Rural	1138	1	0	1	1137	276	861	ريف	مركز الوقف
		Total	1138	1	0	1	1137	276	861	جملة	
	Markaz Nag Hammadi	Urban	356	11	1	10	345	31	314	حضر	مركز نجع حمادى
		Rural	6599	15	2	13	6584	1028	5556	ريف	
		Total	6955	26	3	23	6929	1059	5870	جملة	
	Markaz Farshoot	Urban	726	8	3	5	718	60	658	حضر	مركز فرشوط
		Rural	1399	5	3	2	1394	158	1236	ريف	
		Total	2125	13	6	7	2112	218	1894	جملة	
	Markaz Abou Tesht	Urban	110	1	0	1	109	11	98	حضر	مركز أبوتشت
		Rural	6154	12	5	7	6142	1603	4539	ريف	
		Total	6264	13	5	8	6251	1614	4637	جملة	
	Markaz Qeft	Urban	287	1	0	1	286	27	259	حضر	مركز قفت
		Rural	1745	9	2	7	1736	301	1435	ريف	
	Total	2032	10	2	8	2022	328	1694	جملة		
Markaz Quos	Urban	766	5	2	3	761	59	702	حضر	مركز قوص	
	Rural	6013	19	8	11	5994	1222	4772	ريف		
	Total	6779	24	10	14	6755	1281	5474	جملة		
Markaz Naqada	Urban	599	4	2	2	595	127	468	حضر	مركز نقادة	
	Rural	1827	17	4	13	1810	403	1407	ريف		
	Total	2426	21	6	15	2405	530	1875	جملة		
Total governorate	Urban	5586	46	12	34	5540	404	5136	حضر	جملة المحافظة	
	Rural	36917	118	41	77	36799	9651	27148	ريف		
	Total	42503	164	53	111	42339	10055	32284	جملة		
Aswan	Kessm Awal Aswan	Urban	978	16	2	14	962	51	911	حضر	قسم أول أسوان
		Total	978	16	2	14	962	51	911	جملة	
	Kessm Thani Aswan	Urban	944	5	1	4	939	36	903	حضر	قسم ثان أسوان
		Total	944	5	1	4	939	36	903	جملة	
	Markaz Aswan	Urban	69	1	0	1	68	5	63	حضر	مركز أسوان
		Rural	564	4	3	1	560	31	529	ريف	
		Total	633	5	3	2	628	36	592	جملة	
	Markaz Edfu	Urban	1295	15	3	12	1280	139	1141	حضر	مركز أدفو
		Rural	3711	30	3	27	3681	438	3243	ريف	
		Total	5006	45	6	39	4961	577	4384	جملة	

تابع جدول رقم(٥): عدد عقود الزواج للمسلمين بالمحافظات (أقسام / مراكز) طبقاً لنوع العقد عام ٢٠١٧

Cont,Table No.(5): No.of marriage contracts for muslims in governorates (kessm /markz)by type of contract 2017

Governorates	Kessm \ Markze	جملة عقود الزواج Total of marriage contracts	Return of marital life العودة الى الحياة الزوجية الزواج لم يفصله احر رجعة Marriage not separated with another Revocable divorce			جملة Total	تصادق على زواج Ratifications casses	زواج جديد New marriage	القسم / المركز	المحافظات	
			جملة Total	زواج لم يفصله احر Marriage not separated with another	رجعة Revocable divorce						
Cont,Aswan	Markaz Kom Ombo	Urban	662	0	0	662	0	662	حضر	مركز كوم امبو	
		Rural	3112	5	2	3107	848	2259	ريف		
		Total	3774	5	2	3769	848	2921	جملة		
		Markaz Nasr	Urban	95	0	0	95	5	90	حضر	مركز نصر
		Rural	952	6	4	946	127	819	ريف		
		Total	1047	6	4	1041	132	909	جملة		
		Markaz Daraw	Urban	326	0	0	326	44	282	حضر	مركز دراو
		Rural	675	2	0	673	98	575	ريف		
		Total	1001	2	0	999	142	857	جملة		
		Total governorate	Urban	4369	37	6	4332	280	4052	حضر	جملة المحافظة
	Rural	9014	47	12	8967	1542	7425	ريف			
	Total	13383	84	18	6	1822	11477	جملة			
Luxor	Kessm Luxor	Urban	1506	1	1	1505	123	1382	حضر	قسم الأقصر	
		Total	1506	1	1	1505	123	1382	جملة		
	Markaz Luxor	Urban	205	0	0	205	9	196	حضر	مركز الأقصر	
		Rural	641	0	0	641	54	587	ريف		
		Total	846	0	0	846	63	783	جملة		
	Markaz Tiba	Rural	826	0	0	826	195	631	ريف	مركز طيبة	
		Total	826	0	0	826	195	631	جملة		
	Markaz El_Qarna	Urban	1281	1	0	1280	153	1127	حضر	مركز القرنة	
		Total	1281	1	0	1280	153	1127	جملة		
	Markaz Armant	Urban	488	1	0	487	50	437	حضر	مركز أرمنت	
		Rural	807	4	1	803	130	673	ريف		
		Total	1295	5	1	1290	180	1110	جملة		
	Markaz Esna	Urban	1063	5	3	1058	103	955	حضر	مركز إسنا	
		Rural	4082	15	2	4067	503	3564	ريف		
	Total	5145	20	5	5125	606	4519	جملة			
	Total governorate	Urban	4543	8	4	4535	438	4097	حضر	جملة المحافظة	
	Rural	6356	19	3	6337	882	5455	ريف			
	Total	10899	27	7	10872	1320	9552	جملة			
Red Sea	Kessm Awal Hurghada	Urban	790	13	1	777	121	656	حضر	قسم أول الغردقة	
		Total	790	13	1	777	121	656	جملة		
	Kessm Ras Gharb	Urban	253	4	0	249	5	244	حضر	قسم رأس غارب	
		Total	253	4	0	249	5	244	جملة		
	Kessm Safaga	Urban	348	1	0	347	26	321	حضر	قسم سفاجا	
		Total	348	1	0	347	26	321	جملة		
	Kessm El_Quseir	Urban	336	1	0	335	33	302	حضر	قسم القصير	
		Total	336	1	0	335	33	302	جملة		
	Kessm Marsa Alam	Urban	55	0	0	55	35	20	حضر	قسم مرسى علم	
		Total	55	0	0	55	35	20	جملة		

تابع جدول رقم(٥): عدد عقود الزواج للمسلمين بالمحافظات (أقسام / مراكز) طبقاً لنوع العقد عام ٢٠١٧

Cont,Table No.(5): No.of marriage contracts for muslims in governorates (kessm /markz)by type of contract 2017

Governorates	Kessm \ Markze		جملة عقود الزواج Total of marriage contracts	Return of marital life العودة الى الحياة الزوجية العودة الى الحياة الزوجية			جملة Total	تصادق على زواج Ratifications casses	زواج جديد New marriage	القسم / المركز	المحافظات
				جملة Total	زواج لم يفصله احر Marriage not separated with another	رجعة Revocable divorce					
Cont,Red Sea	Kessm El_Shalateen	Urban	153	0	0	0	153	129	24	حضر	قسم الشلاتين
		Total	153	0	0	0	153	129	24	جملة	
	Kessm Halayib	Urban	22	0	0	0	22	17	5	حضر	قسم حلايب
		Total	22	0	0	0	22	17	5	جملة	
	Total governorate	Urban	1957	19	1	18	1938	366	1572	حضر	جملة المحافظة
		Rular	0	0	0	0	0	0	0	ريف	
	Total	1957	19	1	18	1	366	1572	جملة		
ELWadi ELGidid	Kessm Elkhargah	Urban	399	2	1	1	397	4	393	حضر	قسم الواحات الخارجة
		Rural	244	0	0	0	244	10	234	ريف	
		Total	643	2	1	1	641	14	627	جملة	
	Markaz Paris	Urban	75	0	0	0	75	0	75	حضر	مركز باريس
		Total	75	0	0	0	75	0	75	جملة	
	Markaz Balat	Urban	63	3	0	3	60	0	60	حضر	مركز بلاط
		Rural	35	0	0	0	35	0	35	ريف	
		Total	98	3	0	3	95	0	95	جملة	
	Markaz El_Farafra	Urban	148	2	0	2	146	28	118	حضر	الوادي الجديد مركز الفرافرة
		Rural	109	0	0	0	109	33	76	ريف	
		Total	257	2	0	2	255	61	194	جملة	
	Markaz El_Dakhla	Urban	172	7	0	7	165	3	162	حضر	مركز الواحات الداخلة
	Rural	517	4	0	4	513	30	483	ريف		
	Total	689	11	0	11	678	33	645	جملة		
Total governorate	Urban	857	14	1	13	843	35	808	حضر	جملة المحافظة	
	Rular	905	4	0	4	901	73	828	ريف		
	Total	1762	18	1	17	1744	108	1636	جملة		
Matrouh	Kessm Marsa Matrouh	Urban	5026	0	0	0	5026	2872	2154	حضر	قسم مرسى مطروح
		Total	5026	0	0	0	5026	2872	2154	جملة	
	Kessm Sidi Brani	Urban	109	0	0	0	109	109	0	حضر	قسم سيدى برانى
		Total	109	0	0	0	109	109	0	جملة	
	Kessm El_Salloum	Urban	347	2	0	2	345	271	74	حضر	قسم السلوم
		Total	347	2	0	2	345	271	74	جملة	
	Kessm Siwa	Urban	1482	21	18	3	1461	747	714	حضر	قسم سيوة
		Total	1482	21	18	3	1461	747	714	جملة	
	Total governorate	Urban	6964	23	18	5	6941	3999	2942	حضر	جملة المحافظة
		Total	6964	23	18	5	6941	3999	2942	جملة	

تابع جدول رقم(٥): عدد عقود الزواج للمسلمين بالمحافظات (أقسام / مراكز) طبقاً لنوع العقد عام ٢٠١٧

Cont,Table No.(5): No.of marriage contracts for muslims in governorates (kessm /markz)by type of contract 2017

Governorates	Kessm \ Markze	الزواج Total of marriage contracts	Return of marital life العودة الى الحياة الزوجية			جملة Total	تصادق على زواج Ratifications casses	زواج جديد New marriage	القسم / المركز	المحافظات
			جملة Total	زواج لم يفصله احر Marriage not separated with another	رجعة Revocable divorce					
North Sinai	Kessm Awal El-Aresh	Urban	287	0	0	287	34	253	حضر	قسم أول العريش
		Total	287	0	0	287	34	253	جملة	
	Kessm Thani El Aresh	Urban	500	0	0	500	75	425	حضر	قسم ثان العريش
		Total	500	0	0	500	75	425	جملة	
	Kessm Thleth El Aresh	Urban	615	0	0	615	171	444	حضر	قسم ثالث العريش
		Total	615	0	0	615	171	444	جملة	
	Kessm Bir El_Abed	Urban	537	0	0	537	258	279	حضر	قسم بئر العبد
		Total	537	0	0	537	258	279	جملة	
	Kessm Rumana	Urban	287	0	0	287	49	238	حضر	قسم رمانة
		Total	287	0	0	287	49	238	جملة	شمال سيناء
	Kessm Nakhal	Urban	13	0	0	13	8	5	حضر	قسم نخل
		Total	13	0	0	13	8	5	جملة	
	Kessm El_Sheikh Zweid	Urban	596	0	0	596	366	230	حضر	قسم الشيخ زويد
		Total	596	0	0	596	366	230	جملة	
Kessm Rafah	Urban	1076	0	0	1076	951	125	حضر	قسم رفح	
	Total	1076	0	0	1076	951	125	جملة		
Total governorate	Urban	3911	0	0	3911	1912	1999	حضر	جملة المحافظة	
	Total	3911	0	0	3911	1912	1999	جملة		
South Sinai	Kessm El_Toor	Urban	229	2	2	227	34	193	حضر	قسم الطور
		Total	229	2	2	227	34	193	جملة	
	Kessm Ras Sidr	Urban	180	2	1	178	116	62	حضر	قسم راس سدر
		Total	180	2	1	178	116	62	جملة	
	Kessm Saint Catherine	Urban	69	0	0	69	60	9	حضر	قسم سانت كاترين
		Total	69	0	0	69	60	9	جملة	
	Kessm Nuweiba	Urban	110	0	0	110	94	16	حضر	قسم نويبع
		Total	110	0	0	110	94	16	جملة	جنوب سيناء
	Kessm Dahab	Urban	83	0	0	83	69	14	حضر	قسم دهب
		Total	83	0	0	83	69	14	جملة	
	Kessm Awal Sharm El-Sheikh	Urban	100	0	0	100	57	43	حضر	قسم أول شرم الشيخ
		Total	100	0	0	100	57	43	جملة	
	Total governorate	Urban	771	4	3	767	430	337	حضر	جملة المحافظة
		Total	771	4	3	767	430	337	جملة	

جدول رقم (٦): عدد عقود الزواج للمسلمين طبقاً لنوع العقد والحالة التعليمية للزوج عام ٢٠١٧

Table No (6): No.of marriage contracts for muslim by type of contract and educational status 2017

Educational status for husband	جملة عقود الزواج Total marriage contracts	نوع العقد Type of contract						الحالة التعليمية للزوج
		العودة الى الحياة الزوجية Return of marital life			جملة Total	تصادق Ratification casses	زواج جديد New marriage	
		جملة Total	زواج لم يفصله آخر Marriage not separated by another	رجعة Evocable divorce				
Total	880882	4401	1416	2985	876481	148112	728369	الإجمالي
Illiterate	58070	379	118	261	57691	16300	41391	أمي
Read & write	212842	1232	441	791	211610	54668	156942	يقراً ويكتب
Below Intermediate	37146	176	58	118	36970	8007	28963	شهادة أقل من المتوسطة
Intermediate	327325	1492	475	1017	325833	57076	268757	شهادة متوسطة
Above Intermediate	12399	94	28	66	12305	990	11315	شهادة فوق المتوسطة
University Certifcate & Higher institutes	175921	831	236	595	175090	5186	169904	شهادة جامعية ومعاهد عليا
Higher Unversity Degree*	673	3	0	3	670	22	648	درجة جامعية عليا*
Not stated	56506	194	60	134	56312	5863	50449	غير مبين

* EX.Diploma - MS - PHD

* دبلوم ممتاز . ماجستير . دكتوراه

جدول رقم(٧): عدد عقود الزواج للمسلمات طبقاً لنوع العقد والحالة التعليمية للزوجة عام ٢٠١٧

Table No.(7): No.of marriage contracts of Muslim women by type of contract and educational status of the wife 2017

Educational Status for wife	جملة عقود الزواج Total marriage contracts	نوع العقد Type of Contract						الحالة التعليمية للزوجة
		العودة الى الحياة الزوجية Return of marital life			جملة Total	تصادق Ratification casses	زواج جديد New marriage	
		جملة Total	زواج لم يفصله آخر Marriage did not Separated by another	رجعه Revocable divorce				
Total	879515	4401	1416	2985	875114	148112	727002	الإجمالي
Illiterate	84305	672	228	444	83633	25214	58419	أمي
Read & write	254545	1160	386	774	253385	69282	184103	يقراً ويكتب
Below Intermediate	77240	255	67	188	76985	15212	61773	شهادة أقل من المتوسطة
Intermediate	262935	1400	446	954	261535	28297	233238	شهادة متوسطة
Above Intermediate	9615	68	17	51	9547	432	9115	شهادة فوق المتوسطة
University Certificate&Higher institutes	117694	595	187	408	117099	555	116544	شهادة جامعية ومعاهد عليا
Higher Unversity Degree*	436	3	1	2	433	7	426	درجة جامعية عليا *
Not stated	72745	248	84	164	72497	9113	63384	غير مبين

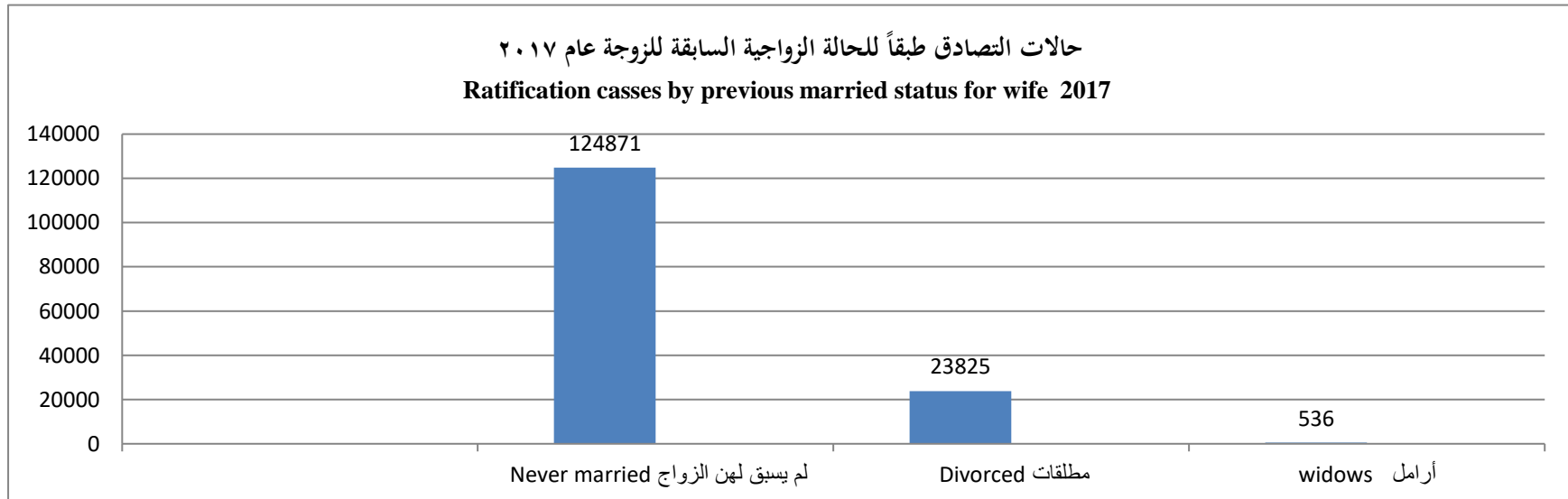
* EX.Diploma - MS - PHD

* دبلوم ممتاز - ماجستير - دكتوراة

جدول رقم (٨) : حالات التصديق طبقاً للحالة الزوجية السابقة للزوج والزوجة عام ٢٠١٧

Table No (8): Ratification cases by previous married status of the couple 2017

Later married status for husband	الجملة total	الحالة الزوجية السابقة للزوجة Later married status for wife			الحالة الزوجية السابقة للزوج
		أرامل widows	مطلقات Divorced	لم يسبق لهم الزواج Never married	
Total	149232	536	23825	124871	الإجمالي
Never married	123660	118	3555	119987	لم يسبق لهم الزواج
Married	15683	285	11589	3809	متزوجون
Divorced	9489	71	8524	894	مطلقون
widows	400	62	157	181	أرامل



جدول رقم (٩) : حالات التصديق طبقاً لديانة الزوج والزوجة عام ٢٠١٧

Table No(9) : Ratification cases by religion of the couple 2017

Religion of husband	الجملة Total	ديانة الزوجة Religion of wife		ديانة الزوج
		مسيحية Christian	مسلمة Muslim	
	Total	149232	1120	
Muslim	148112	0	148112	مسلم
Christian	1120	1120	0	مسيحي

جدول رقم (١٠) : حالات التصديق طبقاً للحالة التعليمية للزوج والزوجة عام ٢٠١٧

Table No.(10) : Ratification cases by the couple educationl status 2017

Educationl status for husband	الجملة Total	الحالة التعليمية للزوجة Educationl status of wife								الحالة التعليمية للزوج
		غير مبين Not stated	درجة جامعية عليا* Higher unversity degree	شهادة جامعية ومعاهد عليا University &c ertifacte higher institutes	شهادة فوق المتوسطة Above intermediate	شهادة متوسطة Intermediate	شهادة أقل من المتوسطة Below intermediate	يقرا ويكتب Read & write	أمي Illtirate	
Total	149232	9268	7	935	460	28607	15283	69416	25256	الإجمالي
Illiterate	16340	147	0	6	4	714	468	3094	11907	أمي
Read & write	54801	1322	1	41	42	2791	1799	42076	6729	يقراً ويكتب
Below Intermediate	8044	212	0	15	11	1028	3847	2012	919	شهادة أقل من المتوسطة
Intermediate	57518	2452	4	166	133	21837	8192	19539	5195	شهادة متوسطة
Above Intermediate	1013	42	0	33	31	302	188	343	74	شهادة فوق المتوسطة
University Certifcate & Higher institutes	5542	263	0	656	236	1681	678	1802	226	شهادة جامعية ومعاهد عليا
Higher Unversity Degree *	23	1	2	5	0	10	4	1	0	درجة جامعية عليا *
Not stated	5951	4829	0	13	3	244	107	549	206	غير مبين

*EX. Diploma - Master- PHD

* دبلوم ممتاز - ماجستير - دكتوراه

جدول رقم (١١) : حالات التصديق طبقاً لسن الزوج والزوجة عام ٢٠١٧

Table No. (11) : Ratification cases by the age of the couple 2017

الجملة Total	Wife age سن الزوجة														سن الزوج Husband age
	غير مبين not stated	75+	-70	-65	-60	-55	-50	-45	-40	-35	-30	-25	-20	-18	
149232	715	120	72	154	272	419	686	908	1279	1909	2969	6566	32113	101050	Total الإجمالي
3010	7	2	0	3	0	0	2	1	0	1	43	159	658	2134	18 -
34346	17	8	1	0	2	4	10	26	19	23	85	505	5321	28325	20 -
66279	23	13	1	2	0	11	12	25	32	120	281	2120	14109	49530	25 -
31213	13	10	0	1	1	10	8	31	61	201	833	2169	9467	18408	30 -
6634	1	4	0	0	2	1	9	36	150	413	816	1034	2036	2132	35 -
2144	0	1	0	0	2	11	23	51	210	481	491	327	288	259	40 -
1414	0	3	2	4	1	14	29	162	335	333	195	128	98	110	45 -
1080	0	0	0	5	8	41	128	257	241	162	97	44	50	47	50 -
867	2	1	1	3	16	96	236	153	104	78	62	39	48	28	55 -
619	0	2	2	15	83	111	129	84	59	54	33	19	14	14	60 -
405	0	6	7	30	70	76	56	52	44	19	17	10	8	10	65 -
224	0	10	18	43	45	23	25	13	9	14	12	7	2	3	70 -
326	2	58	40	48	42	21	19	17	15	10	4	4	10	36	75+
671	650	2	0	0	0	0	0	0	0	0	0	1	4	14	Not stated غير مبين

جدول رقم (١٢) : حالات الرجعة بالمحافظات طبقا لمدة الإفتراق عام ٢٠١٧

Table No. (12) : Revocable divorce cases in governorates by separation period 2017

Governorates	الجملة Total	مدة الإفتراق بالشهور Separation period by monthes					المحافظات
		غير ميين Not stated	3+	-2	-1	أقل من شهر Below month	
		Total	1721	72	1101	0	
Urban	1264	73	697	0	446	48	حضر
Rural	2985	145	1798	0	929	113	ريف
Total	2985	145	1798	0	929	113	جملة
Cairo	305	29	213	0	53	10	القاهرة
Port-Said	74	1	49	0	24	0	بورسعيد
Suez	32	1	11	0	17	3	السويس
Alexandria	208	1	154	0	44	9	الإسكندرية
Damietta	51	1	40	0	10	0	دمياط
	92	1	65	0	25	1	ريف
	143	2	105	0	35	1	جملة
Dakahlia	106	3	61	0	37	5	حضر
	146	8	67	0	68	3	ريف
	252	11	128	0	105	8	جملة
Sharkia	57	5	24	0	21	7	حضر
	117	6	64	0	42	5	ريف
	174	11	88	0	63	12	جملة
Kalyoubia	80	6	40	0	30	4	حضر
	50	5	22	0	21	2	ريف
	130	11	62	0	51	6	جملة

تابع جدول رقم (١٢) : حالات الرجعة بالمحافظات طبقا لمدة الإفتراق عام ٢٠١٧

Cont,Table No. (12) : Revocable divorce cases in governorates by separation period 2017

Governorates	الجملة Total	مدة الإفتراق بالشهور Separation period by monthes					المحافظات		
		غير مبين Not stated	3+	-2	-1	أقل من شهر Below month			
Kafir EL sheikh	Urban	27	0	17	0	10	0	حضر	كفر الشيخ
	Rular	48	5	24	0	15	4	ريف	
	Total	75	5	41	0	25	4	جملة	
Gharbia	Urban	38	0	29	0	5	4	حضر	الغربية
	Rular	133	6	65	0	56	6	ريف	
	Total	171	6	94	0	61	10	جملة	
Menoufia	Urban	30	2	14	0	10	4	حضر	المنوفية
	Rular	58	2	27	0	27	2	ريف	
	Total	88	4	41	0	37	6	جملة	
Behera	Urban	34	0	15	0	16	3	حضر	البحيرة
	Rular	14	0	12	0	2	0	ريف	
	Total	48	0	27	0	18	3	جملة	
Ismailia	Urban	54	1	31	0	16	6	حضر	الإسماعيلية
	Rular	20	1	10	0	8	1	ريف	
	Total	74	2	41	0	24	7	جملة	
Giza	Urban	435	10	308	0	113	4	حضر	الجيزة
	Rular	235	10	164	0	51	10	ريف	
	Total	670	20	472	0	164	14	جملة	
Beni-Suef	Urban	19	0	7	0	11	1	حضر	بنى سويف
	Rular	42	2	22	0	16	2	ريف	
	Total	61	2	29	0	27	3	جملة	
Fayoum	Urban	10	0	8	0	2	0	حضر	الفيوم
	Rular	44	0	35	0	9	0	ريف	
	Total	54	0	43	0	11	0	جملة	

تابع جدول رقم (١٢) : حالات الرجعة بالمحافظات طبقا لمدة الإفتراق عام ٢٠١٧

Cont,Table No. (12) : Revocable divorce cases in governorates by separation period 2017

Governorates	الجملة Total	مدة الإفتراق بالشهور Separation period by monthes					المحافظات	
		غير مبين Not stated	3+	-2	-1	أقل من شهر Below month		
		Menia	Urban	18	0	12		0
	Rular	67	4	36	0	25	2	ريف
	Total	85	4	48	0	31	2	جملة
Asyout	Urban	9	4	2	0	3	0	حضر
	Rular	34	6	7	0	18	3	ريف
	Total	43	10	9	0	21	3	جملة
Suhag	Urban	28	0	13	0	15	0	حضر
	Rular	32	5	14	0	13	0	ريف
	Total	60	5	27	0	28	0	جملة
Qena	Urban	34	1	18	0	15	0	حضر
	Rular	77	6	40	0	26	5	ريف
	Total	111	7	58	0	41	5	جملة
Aswan	Urban	31	4	18	0	5	4	حضر
	Rular	35	3	15	0	15	2	ريف
	Total	66	7	33	0	20	6	جملة
Luxor	Urban	4	0	3	0	1	0	حضر
	Rular	16	3	7	0	6	0	ريف
	Total	20	3	10	0	7	0	جملة
Red Sea	Urban	18	2	7	0	9	0	حضر
	Total	18	2	7	0	9	0	جملة
ELWadi ELGidid	Urban	13	1	4	0	7	1	حضر
	Rular	4	0	1	0	3	0	ريف
	Total	17	1	5	0	10	1	جملة
Matrouh	Urban	5	0	2	0	3	0	حضر
	Total	5	0	2	0	3	0	جملة
South Sinai	Urban	1	0	1	0	0	0	حضر
	Total	1	0	1	0	0	0	جملة

* Governorates (North Sinain) no cases comes until bulletin issued

مبناء (لم ترد حالات حتى صدور النشرة .

جدول رقم (١٣) : حالات الزواج الجديد طبقا للحالة التعليمية للزوج والزوجة عام ٢٠١٧

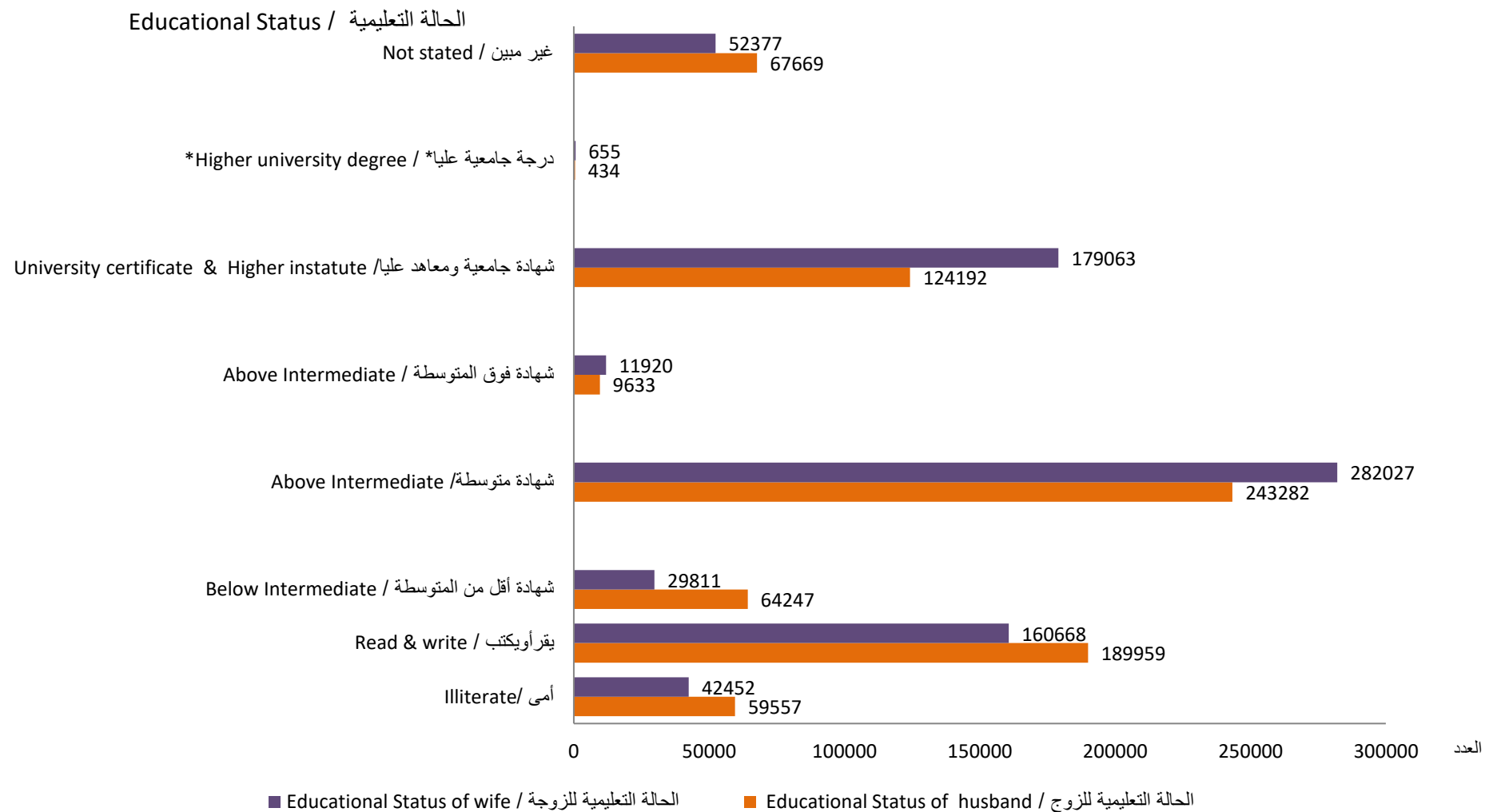
Table NO. (13) : New marriage cases by educational status of the couple 2017

Educational Status of husband	Total	Educational Status of wife — الحالة التعليمية للزوجة								الحالة التعليمية للزوج
		غير مبين Not stated	درجة جامعية عليا* Higher university degree	شهادة جامعية ومعهد عليا &University Certificate Higher institute	شهادة فوق المتوسطة Above Intermediate	شهادة متوسطة Intermediate	شهادة اقل من المتوسطة Below Intermediate	يقرا ويكتب Read & Write	امى Illiterate	
Total	758973	67669	434	124192	9633	243282	64247	189959	59557	الإجمالي
Illiterate	42452	695	4	499	102	5817	1762	6201	27372	امى
Read & write	160668	4710	18	4134	644	25416	7460	102919	15367	يقرا ويكتب
Below Intermediate	29811	876	3	1008	154	6886	14820	4043	2021	شهادة أقل من المتوسطة
Intermediate	282027	13968	23	17265	3217	159578	26530	49599	11847	شهادة متوسطة
Above Intermediate	11920	651	5	2472	1041	4600	1041	1874	236	شهادة فوق المتوسطة
University certificate & Higher institute	179063	9395	285	95566	4234	35453	11346	20970	1814	شهادة جامعية ومعاهد عليا
Higher university degree*	655	13	87	330	11	102	46	61	5	درجة جامعية عليا*
Not stated	52377	37361	9	2918	230	5430	1242	4292	895	غير مبين

*EX.Diploma - Master_PHD

* دبلوم ممتاز . ماجستير . دكتوراه

حالات الزواج الجديد طبقا للحالة التعليمية للزوج والزوجة عام ٢٠١٧
New marriage cases by educational status of the couple ٢٠١٧



جدول رقم(١٤): حالات العودة الى زواج لم يفصله آخر بالمحافظات طبقاً لمدة الإفتراق عام ٢٠١٧

TableNo.(14): Revocable cases not separated with another marriage , by governorates according to the separation period 2017

Governorates	Total الجملة	Separation period in months مدة الإفتراق بالشهور							أقل من شهر Belwo month	المحافظات	
		غير مبين Not stated	12+	-6	-3	-2	-1				
Total	Urban	779	0	768	8	0	0	3	0	حضر	الإجمالي
	Rural	637	0	627	7	0	0	3	0	ريف	
	Total	1416	0	1395	15	0	0	6	0	جملة	
Cairo	Urban	167	0	165	2	0	0	0	0	حضر	القاهرة
Alexandria	Urban	149	0	147	0	0	0	2	0	حضر	الأسكندرية
Port-said	Urban	24	0	24	0	0	0	0	0	حضر	بورسعيد
Sues	Urban	5	0	5	0	0	0	0	0	حضر	السويس
Damietta	Urban	14	0	12	2	0	0	0	0	حضر	دمياط
	Rural	37	0	37	0	0	0	0	0	ريف	
	Total	51	0	49	0	0	0	0	0	جملة	
Dakahlia	Urban	45	0	43	2	0	0	0	0	حضر	الدقهلية
	Rural	110	0	107	1	0	0	2	0	ريف	
	Total	155	0	150	3	0	0	2	0	جملة	
Sharkia	Urban	18	0	18	0	0	0	0	0	حضر	الشرقية
	Rural	47	0	45	2	0	0	0	0	ريف	
	Total	65	0	63	2	0	0	0	0	جملة	
kalyoubia	Urban	37	0	37	0	0	0	0	0	حضر	القليوبية
	Rural	33	0	31	2	0	0	0	0	ريف	
	Total	70	0	68	2	0	0	0	0	جملة	
Kafr El sheikh	Urban	21	0	21	0	0	0	0	0	حضر	كفر الشيخ
	Rural	18	0	18	0	0	0	0	0	ريف	
	Total	39	0	39	0	0	0	0	0	جملة	

جدول رقم (١٤): حالات العودة الى زواج لم يفصله آخر بالمحافظات طبقاً لمدة الإفتراق عام ٢٠١٧

Cont,TableNo.(14): Revocable cases not separated with another marriage , by governorates according to the separation period 2017

Governorates	Total	Separation period in months مدة الإفتراق بالشهور							أقل من شهر Belwo month	المحافظات	
		غير مبين Not stated	12+	-6	-3	-2	-1				
Gharbia	Urban	18	0	18	0	0	0	0	0	حضر	الغربية
	Rural	34	0	34	0	0	0	0	0	ريف	
	Total	52	0	52	0	0	0	0	0	جملة	
Menoufia	Urban	8	0	8	0	0	0	0	0	حضر	المنوفية
	Rural	21	0	21	0	0	0	0	0	ريف	
	Total	29	0	29	0	0	0	0	0	جملة	
Behera	Urban	22	0	22	0	0	0	0	0	حضر	البحيرة
	Rural	12	0	12	0	0	0	0	0	ريف	
	Total	34	0	34	0	0	0	0	0	جملة	
Ismailia	Urban	23	0	22	0	0	0	1	0	حضر	الإسماعيلية
	Rural	12	0	12	0	0	0	0	0	ريف	
	Total	35	0	34	0	0	0	1	0	جملة	
Giza	Urban	132	0	132	0	0	0	0	0	حضر	الجيزة
	Rural	78	0	78	0	0	0	0	0	ريف	
	Total	210	0	210	0	0	0	0	0	جملة	
Beni Suef	Urban	8	0	8	0	0	0	0	0	حضر	بنى سويف
	Rural	14	0	14	0	0	0	0	0	ريف	
	Total	22	0	22	0	0	0	0	0	جملة	
Fayoum	Urban	8	0	8	0	0	0	0	0	حضر	الفيوم
	Rural	72	0	69	2	0	0	1	0	ريف	
	Total	80	0	77	2	0	0	1	0	جملة	
Menia	Urban	6	0	4	2	0	0	0	0	حضر	المنيا
	Rural	26	0	26	0	0	0	0	0	ريف	
	Total	32	0	30	2	0	0	0	0	جملة	
Asyout	Urban	4	0	4	0	0	0	0	0	حضر	أسيوط
	Rural	23	0	23	0	0	0	0	0	ريف	
	Total	27	0	27	0	0	0	0	0	جملة	

جدول رقم(١٤): حالات العودة الى زواج لم يفصله آخر بالمحافظات طبقاً لمدة الإفتراق عام ٢٠١٧

Cont,TableNo.(14): Revocable cases not separated with another marriage , by governorates according to the separation period 2017

Governorates	Total الجملة	Separation period in months مدة الإفتراق بالشهور							أقل من شهر Belwo month	المحافظات	
		غير مبين Not stated	12+	-6	-3	-2	-1				
Suhag	Urban	25	0	25	0	0	0	0	0	حضر	سوهاج
	Rural	44	0	44	0	0	0	0	0	ريف	
	Total	69	0	69	0	0	0	0	0	جملة	
Qena	Urban	12	0	12	0	0	0	0	0	حضر	قنا
	Rural	41	0	41	0	0	0	0	0	ريف	
	Total	53	0	53	0	0	0	0	0	جملة	
Aswan	Urban	6	0	6	0	0	0	0	0	حضر	أسوان
	Rural	12	0	12	0	0	0	0	0	ريف	
	Total	18	0	18	0	0	0	0	0	جملة	
Luxor	Urban	4	0	4	0	0	0	0	0	حضر	الأقصر
	Rural	3	0	3	0	0	0	0	0	ريف	
	Total	7	0	7	0	0	0	0	0	جملة	
Red-Sea	Urban	1	0	1	0	0	0	0	0	حضر	البحر الأحمر
	Urban	1	0	1	0	0	0	0	0	حضر	
	Urban	18	0	18	0	0	0	0	0	حضر	
ELWadi ELGidid	Urban	1	0	1	0	0	0	0	0	حضر	الوادى الجديد
	Total	1	0	1	0	0	0	0	0	جملة	
Matrouh	Urban	18	0	18	0	0	0	0	0	حضر	مطروح
	Total	18	0	18	0	0	0	0	0	جملة	
South Sinai	Urban	3	0	3	0	0	0	0	0	حضر	جنوب سيناء
	Total	3	0	3	0	0	0	0	0	جملة	

* Governorates (North Sinain) no data comes until bulletin issued

*محافظات (شمال سيناء) لم ترد بياناتها حتى صدور النشرة .

جدول رقم (١٥): عدد عقود الزواج طبقاً لفئات سن الزوجين عام ٢٠١٧

Table No.(15) : No.of marriage contracts by age groups of the couple 2017

Total جملة	Wife age group فئات سن الزوجه														فئات سن الزوج Husband age groups
	غير مبيّن Not Stated	75+	-70	-65	-60	-55	-50	-45	-40	-35	-30	-25	-20	-18	
912606	3583	624	222	508	1352	2916	6585	11455	20915	36485	68241	146595	343095	270030	الإجمالي
11898	12	4	3	3	6	4	6	33	21	66	198	738	3485	7319	18 -
168833	74	55	6	12	15	28	80	126	202	491	1561	7721	72733	85729	20 -
380721	127	118	6	16	43	71	169	288	586	1976	8620	63589	175825	129287	25 -
191823	62	76	4	12	35	56	163	411	1231	4842	22751	48305	72642	41233	30 -
63605	27	37	3	5	29	52	186	602	2143	8909	17646	15988	13020	4958	35 -
30354	11	22	3	10	27	70	299	946	4222	7908	8038	5207	2806	785	40 -
19854	9	19	5	17	22	119	454	1958	4529	5021	4026	2330	1056	289	45 -
14851	5	23	0	13	56	243	1173	2557	3142	3169	2436	1228	643	163	50 -
11035	6	16	11	22	111	636	1616	1839	2162	1958	1425	735	401	97	55 -
7302	5	6	9	53	332	714	1115	1233	1293	1091	836	370	196	49	60 -
4564	0	16	24	116	314	495	681	790	753	608	418	201	118	30	65 -
2338	0	18	60	115	194	247	359	393	371	263	163	92	54	9	70 -
2097	5	206	88	114	168	181	284	277	259	177	120	73	92	53	75+
3331	3240	8	0	0	0	0	0	2	1	6	3	18	24	29	Not Stated غير مبيّن

جدول رقم (١٦): عدد عقود الزواج وتوزيعها النسبي طبقاً لفئات سن الزوج والحالة الزوجية عند العقد عام ٢٠١٧

Table NO.(16): No.of marriage contracts and its relative distribution by the husband age groups and marital status at contract 2017

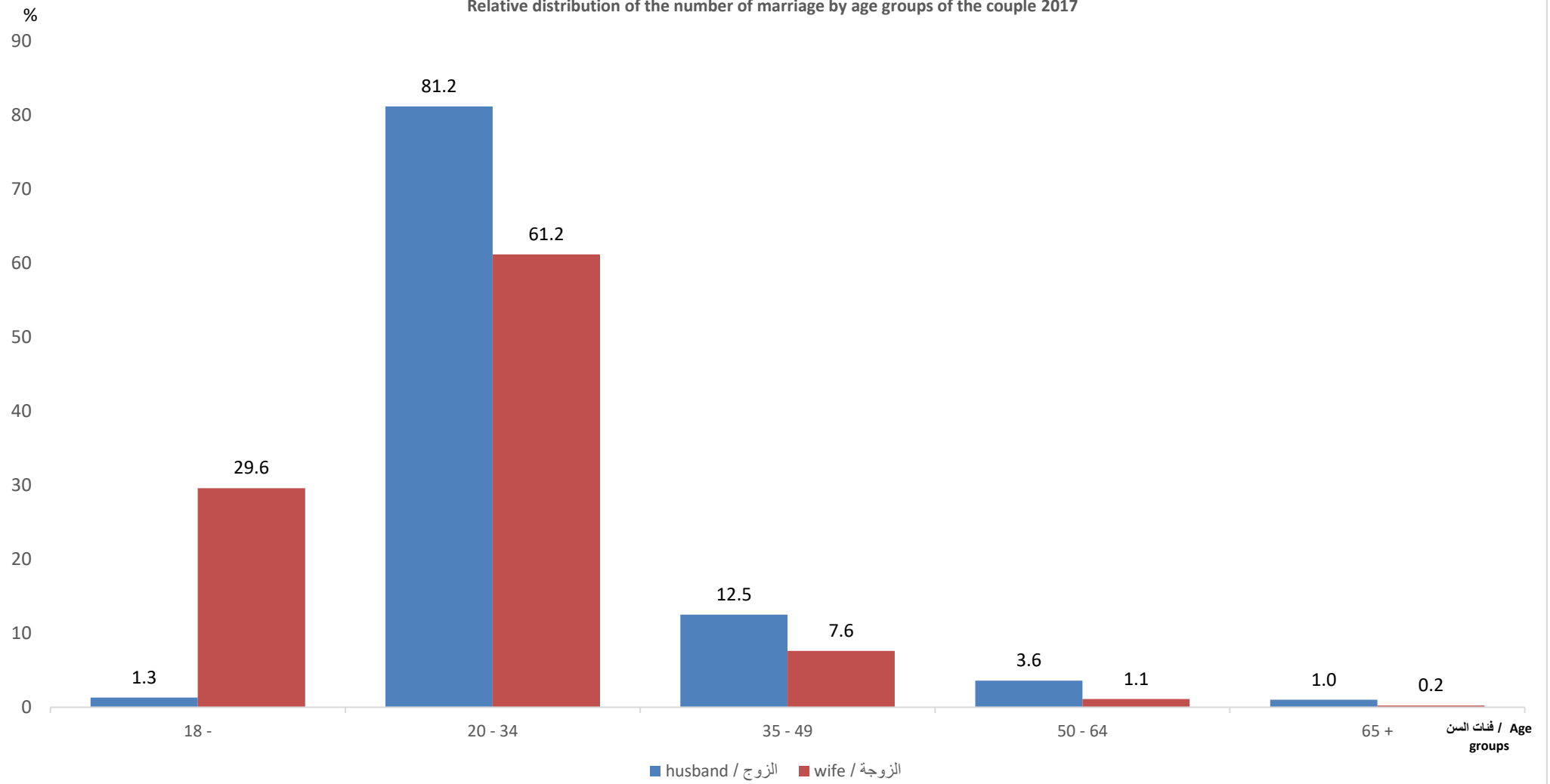
Age groups	Marital status	dist %	الجملة Total	غير مبین Not stated	75+	-70	-65	-60	-55	-50	-45	-40	-35	-30	-25	-20	-18	فئات السن
Total husbands		-	912606	3331	2097	2338	4564	7302	11035	14851	19854	30354	63605	191823	380721	168833	11898	الإجمالي العام للأزواج
Distribution %		100	-	0.4	0.2	0.3	0.5	0.8	1.2	1.6	2.2	3.3	7.0	21.0	41.7	18.5	1.3	التوزيع النسبي %
never	Never married	84.2	768027	3054	765	711	1313	2303	3810	5427	8739	15435	42650	163205	352433	157221	10961	لم يسبق لهم الزواج
married and	Divorced	3.3	30353	43	139	178	363	481	853	1222	1589	2498	4378	7261	7633	3438	277	الزواج وتزوجوا مطلقات
married from	Widows	0.2	1839	2	14	30	26	59	89	85	99	148	261	365	389	235	37	من أرامل
		87.7	800219	3099	918	919	1702	2843	4752	6734	10427	18081	47289	170831	360455	160894	11275	جملة لم يسبق لهم الزواج
never	Never married	1.2	10502	13	67	49	120	242	412	630	822	1072	1400	2102	2398	1095	80	لم يسبق لهم الزواج
married and	Divorced	3.3	29779	58	121	150	370	623	1229	1822	2420	3160	4084	5677	6772	3036	257	متزوجون مطلقات
married from	Widows	0.2	2091	5	20	19	40	85	149	233	269	343	347	317	196	60	8	وتزوجوا من أرامل
		4.6	42372	76	208	218	530	950	1790	2685	3511	4575	5831	8096	9366	4191	345	جملة المتزوجون
	Never married	1.2	11220	13	67	76	183	266	417	608	799	1306	1997	2736	2093	613	46	لم يسبق لهم الزواج
	Divorced	5.1	46533	127	364	434	843	1504	2386	3296	3892	5355	7453	9385	8325	2965	204	مطلقون مطلقات
	Widows	0.1	1367	2	17	16	61	75	100	155	165	186	224	183	126	46	11	وتزوجوا من أرامل
		6.5	59120	142	448	526	1087	1845	2903	4059	4856	6847	9674	12304	10544	3624	261	جملة المطلقون
	Never married	0.4	3352	10	126	146	320	440	525	441	361	272	243	236	181	46	5	لم يسبق لهم الزواج
Widows and	Divorced	0.6	5742	1	269	357	674	863	826	764	580	476	458	283	122	58	11	أرامل وتزوجوا مطلقات
married from	Widows	0.2	1801	3	128	172	251	361	239	168	119	103	110	73	53	20	1	من أرامل
		1.2	10895	14	523	675	1245	1664	1590	1373	1060	851	811	592	356	124	17	جملة الارامل
Total	Never married	86.9	793101	3090	1025	982	1936	3251	5164	7106	10721	18085	46290	168279	357105	158975	11092	جملة عدد لم يسبق لهم الزواج
numberof	Divorced	12.3	112407	229	893	1119	2250	3471	5294	7104	8481	11489	16373	22606	22852	9497	749	الأزواج الذين مطلقات
husbands	Widows	0.8	7098	12	179	237	378	580	577	641	652	780	942	938	764	361	57	تزوجوا من أرامل

جدول رقم(١٧): عدد عقود الزواج وتوزيعها النسبي طبقاً لفئات سن الزوجة والحالة الزوجية عند العقد عام ٢٠١٧

Table No(17): No. of marriages contracts and relative distribution , by wife age groups and marital status at contract 2017

Age groups Marital status	dist %	الجملة total	غير مبين not status	فئات السن														الحالة الزوجية
				75+	-70	-65	-60	-55	-50	-45	-40	-35	-30	-25	-20	-18		
Total wives	-	912606	3583	624	222	508	1352	2916	6585	11455	20915	36485	68241	146595	343095	270030	الإجمالي العام للزوجات	
distribution %	100	-	0.4	0.1	=	0.1	0.1	0.3	0.7	1.3	2.3	4.0	7.5	16.1	37.6	29.6	التوزيع النسبي %	
Never married	84.2	768027	3263	377	122	241	566	1133	2592	4514	9275	18472	43243	121191	316568	246470	لم يسبق لهم الزواج	
Never married and married from																	لم يسبق	
Married	1.2	10502	17	8	7	12	18	40	125	271	683	1093	1613	1434	2100	3081	متزوجون	
Divorced	1.2	11220	16	11	5	13	17	53	136	300	713	1364	2016	2142	2781	1653	مطلقون	
Widows	0.4	3352	11	7	1	3	10	31	135	284	571	813	609	370	333	174	وتزوجن من ارامل	
	86.9	793101	3307	403	135	269	611	1257	2988	5369	11242	21742	47481	125137	321782	251378	جملة لم يسبق زواجهن	
Never married	3.3	30353	52	76	11	35	126	269	618	1053	1960	3337	5658	6892	7046	3220	لم يسبق لهم الزواج	
Divorced and married from																	مطلقات	
Married	3.3	29779	64	40	19	39	74	246	589	1234	2137	3341	4528	4231	4761	8476	متزوجون	
Divorced	5.1	46533	144	72	36	94	325	754	1523	2460	3725	5808	8204	8414	8383	6591	مطلقون وتزوجن من	
Widows	0.6	5742	1	8	5	23	63	144	379	623	944	1170	1065	853	381	83	ارامل	
	12.3	112407	261	196	71	191	588	1413	3109	5370	8766	13656	19455	20390	20571	18370	جملة المطلقات	
Never married	0.2	1839	2	7	3	5	19	30	72	109	170	257	355	395	314	101	لم يسبق لهم الزواج	
Widows and married from																	أرامل وتزوجن من	
Married	0.2	2091	8	10	2	8	23	37	106	208	280	376	438	292	180	123	متزوجون	
Divorced	0.1	1367	2	6	2	4	22	38	81	120	167	199	293	248	153	32	مطلقون	
Widows	0.2	1801	3	2	9	31	89	141	229	279	290	255	219	133	95	26	ارامل	
	0.8	7098	15	25	16	48	153	246	488	716	907	1087	1305	1068	742	282	جملة الارامل	
Never married	87.7	800219	3317	460	136	281	711	1432	3282	5676	11405	22066	49256	128478	323928	249791	لم يسبق لهم الزواج	
Total of wives who where married from																	جملة الزوجات اللائي تزوجن من	
Married	4.6	42372	89	58	28	59	115	323	820	1713	3100	4810	6579	5957	7041	11680	متزوجون	
Divorced	6.5	59120	162	89	43	111	364	845	1740	2880	4605	7371	10513	10804	11317	8276	مطلقون	
Widows	1.2	10895	15	17	15	57	162	316	743	1186	1805	2238	1893	1356	809	283	ارامل	

التوزيع النسبي لعدد عقود الزواج طبقاً لفئات سن الزوج و الزوجة عام ٢٠١٧
Relative distribution of the number of marriage by age groups of the couple 2017



جدول رقم(١٨): عدد عقود الزواج للأزواج الذين سبق لهم الزواج طبقاً لفئات السن وعدد الزوجات في العصمة عام ٢٠١٧

TableNo(18): No. of marriage contracts for husband who married before by age groups and number of wives 2017

Total الجملة	Number of wives in bond عدد الزوجات اللائي في العصمة				فئات السن Age Groups
	3	2	1	0 *	
112387	87	2839	39446	70015	الإجمالي
623	0	12	333	278	-18
7939	0	107	4084	3748	-20
20266	11	307	9048	10900	-25
20992	16	531	7549	12896	-30
16316	6	533	5292	10485	-35
12273	15	423	4137	7698	-40
9427	9	320	3182	5916	-45
8117	15	265	2405	5432	-50
6283	9	172	1609	4493	-55
4459	4	89	857	3509	-60
2862	1	35	494	2332	-65
1419	1	16	201	1201	-70
1179	0	20	188	971	75+
232	0	9	67	156	غير مبين Not stated

* Divorced and widowed do not have present wives upon contract

* مطلقون وأرامل لم يكن لهم زوجات بالعصمة عند العقد

جدول رقم (١٩): عدد عقود الزواج وتوزيعها النسبي للأزواج الذين لم يسبق لهم الزواج طبقاً لفئات السن والمهنة عام ٢٠١٧

Table No(19): No.of marriage contracts and distribution persenage of husband who never married by age groups and occupation 2017

التوزيع النسبي % distribution%	الجملة Total	فئات السن - Age groups									مهنة الزوج - Husband occupation
		غير مبيّن not stated	50+	-45	-40	-35	-30	-25	-20	-18	
-	800219	3099	17868	10427	18081	47289	170831	360455	160894	11275	Total الإجمالي
100	-	0.4	2.2	1.3	2.3	5.9	21.4	45.0	20.1	1.4	التوزيع النسبي % distribution % قسم (٠) القوات المسلحة :
0.7	5953	18	105	90	115	131	496	2623	2330	45	Armed Forces: (0)part إجمالي القسم القوات المسلحة
0.7	5953	18	105	90	115	131	496	2623	2330	45	Armed Forces قسم (١) رجال التشريع وكبار المسؤولين والمديرين:
1.6	12971	38	1281	653	885	1742	3346	4015	1011	0	Legislators, senior officials and managers: (1)part إجمالي القسم
=	16	0	1	0	0	4	2	9	0	0	رجال التشريع Legislation men
=	47	0	8	6	6	9	13	5	0	0	كبار المسؤولين في الحكومة Senior government officials
=	15	0	12	3	0	0	0	0	0	0	العمد والمشايخ ورؤساء مجالس القرى Mayors and heads of village councils
=	3646	10	496	259	346	625	1020	802	88	0	المديرون والرؤساء التنفيذيون Directors and chief executives
1.0	7843	22	473	316	429	914	1948	2840	901	0	مديرو الإنتاج والتشغيل Production and operating managers
0.1	1070	4	77	51	91	169	337	322	19	0	مديرو الإدارات الأخرى Other specialist managers
=	334	2	214	18	13	21	26	37	3	0	مديرو العموم General managers

تابع جدول رقم (١٩): عدد عقود الزواج وتوزيعها النسبي للأزواج الذين لم يسبق لهم الزواج طبقاً لفئات السن والمهنة عام ٢٠١٧

Cont,Table No(19): No.of marriage contracts and distribution persenage of husband who never married by age groups and occupation 2017

التوزيع النسبي % distribution%	الجملة Total	فئات السن – Age groups									مهنة الزوج – Husband occupation
		غير مبيّن not stated	50+	-45	-40	-35	-30	-25	-20	-18	
											قسم (٢) الأخصائيون (أصحاب المهن العلمية) : Professionals: (2)part
9.8	78504	210	1617	1247	2205	5667	21941	41572	4045	0	إجمالي القسم Total Section
0.1	1128	0	12	9	6	72	340	626	63	0	الأخصائيون في العلوم الطبيعية والكيمياء ومن اليهم Phisicist,chemists and related professionals
=	54	0	3	0	4	1	19	25	2	0	الأخصائيون في علوم الرياضيات والاحصاء ومن اليهم Mathematicians,statisticians and related professionals
0.1	1155	0	3	15	23	90	405	558	61	0	الأخصائيون في الحاسبات الألكترونية Computing professionals
2.3	18038	47	244	155	270	970	4157	11313	882	0	المهندسون المعماريون ومن اليهم Architects,engineers and related colleges
0.2	1506	2	67	26	48	111	351	814	87	0	الأخصائيون في علوم الحياة Life sciences professionals
1.1	9176	43	191	94	161	619	2500	5142	426	0	الأخصائيون في علوم الصحة والطب (عدا أخصائيو التمريض) Health professionals – except nursing
=	76	0	0	0	0	1	5	66	4	0	الأخصائيون في التمريض والتوليد Nursing and midwifery professionals
0.1	1028	3	59	34	29	87	253	517	46	0	الأخصائيون في التدريس بالتعليم العالي (أعضاء هيئة التدريس بالكلليات والجامعات) Colleges,university and higher aducation teaching professionals
=	168	0	16	11	19	25	39	53	5	0	أخصائيو التدريس في التعليم الثانوى Secondary education teaching professionals
1.5	11660	29	436	416	568	1073	3726	4703	709	0	أخصائيو التدريس في التعليم الأساسى وماقبل التعليم الأساسى primary and pre-primary education teaching professionals
=	6	0	0	0	3	0	3	0	0	0	أخصائيو التدريس في أنواع خاصة من التعليم Special education teaching professionals
0.1	439	0	38	9	16	30	112	198	36	0	أخصائيو التدريس الآخرون Other teaching professionals

تابع جدول رقم (١٩): عدد عقود الزواج وتوزيعها النسبي للأزواج الذين لم يسبق لهم الزواج طبقاً لفئات السن والمهنة عام ٢٠١٧

Cont.:Table No(19): No.of marriage contracts and distribution persenage of husband who never married by age groups and occupation 2017

التوزيع النسبي % distribution%	الجملة Total	فئات السن - Age groups									مهنة الزوج - Husband occupation
		غير مبيّن not stated	50+	-45	-40	-35	-30	-25	-20	-18	
											تابع قسم (٢) الأخصائيون (أصحاب المهن العلمية): Professionals: (2)part Cont
2.2	17884	37	244	179	383	1248	5105	9712	976	0	الأخصائيون في الأعمال Business professionals
1.6	12426	35	236	226	511	980	3575	6270	593	0	الأخصائيون في القانون Legal professionals
=	147	0	3	2	9	19	59	53	2	0	الأخصائيون في الحفظ والمكتبات (الأمناء ومن إليهم من اخصائي المعلومات) Archimists,librarians and related information professionals
0.2	1489	5	24	8	41	150	610	595	56	0	الأخصائيون في العلوم الإجتماعية ومن إليهم Social sciences and related professionals
0.1	812	2	24	35	69	115	274	263	30	0	الكتاب والمبتكرون والفنانون التشكيليون Writers and creative or performing artists
0.2	1312	7	17	28	45	76	408	664	67	0	الأخصائيون في الدين Religions professionals
											قسم (٣) الفنيون ومساعدو الاخصائيين : Technicians and associate professionals: (3)part
4.2	33834	108	1072	776	1157	2976	8790	15088	3707	160	إجمالي القسم Total Section
1.6	13145	31	327	246	360	1007	3286	6130	1669	89	الفنيون ومساعدو الأخصائيين في العلوم الطبيعية والهندسة Engineering,physicsts Technicians and Assistants specialists
0.1	417	0	3	5	7	18	118	191	67	8	الفنيون ومساعدو الأخصائيين في الحاسبات الألكترونية Electronic computersTechnicians and Assistants specialists
0.1	487	0	3	2	8	29	104	278	61	2	مشغلو الأجهزة الألكترونية والأجهزة السمعية والبصرية Operators of electronic devices and audio-visual devices
0.1	388	0	14	1	13	37	93	202	26	2	مشغلو السفن والطائرات وفنيوها (الطيارون وضباط ومهندسو السفن) Operators of ships, aircraft and Venyoha (pilots and officers and engineers of ships)
0.1	539	2	4	7	8	61	163	253	41	0	المفتشون على المباني والصحة والجودة Safety, health and quality inspectors

تابع جدول رقم (١٩): عدد عقود الزواج وتوزيعها النسبي للأزواج الذين لم يسبق لهم الزواج طبقاً لفئات السن والمهنة عام ٢٠١٧

Cont.:Table No(19): No.of marriage contracts and distribution persenage of husband who never married by age groups and occupation 2017

التوزيع النسبي % distribution%	الجملة Total	فئات السن – Age groups									مهنة الزوج – Husband occupation
		غير مبيّن not stated	50+	-45	-40	-35	-30	-25	-20	-18	
											تابع قسم (٣) الفنيون ومساعدو الاخصائيين :
											Technicians and associate professionals: (3)part Cont
0.1	494	0	20	3	15	40	147	203	64	2	الفنيون في علوم الحياة ومن إليهم Life science technicians
0.2	1402	4	27	11	20	70	234	812	222	2	مساعدو الأخصائيين في الصحة الحديثة Modern health associate professionals
0.1	1048	3	8	13	21	46	128	590	239	0	مساعدو الأخصائيين في التمريض والتوليد Nursing and Midwifery associate professionals
=	61	1	0	0	0	7	32	21	0	0	مساعدو مدرسي مرحلة التعليم الاساسي Primary education teaching associate professionals
=	10	0	0	2	0	2	3	2	1	0	مساعدو أخصائيي التعليم الآخرون Other teaching associate professionals
0.1	502	2	6	7	26	49	181	187	40	4	مساعدو أخصائيي البيع والأعمال المالية Finance and sales associate professionalss
=	334	1	29	8	15	38	109	98	36	0	وسطاء تقديم خدمات الأعمال وسماسرة التجارة Business services agents and trade brokers not
0.4	2860	13	149	85	94	293	803	1114	293	16	مساعدو الأخصائيين في الحكومة (الموظفون التنفيذيون) Governmental associate professionals (the executive staff)
1.3	10746	51	415	350	516	1155	3022	4359	846	32	الفنيون ومساعدو الأخصائيين في الجمارك والضرائب ومن إليهم Customs and taxes Technicians and related professionals
=	18	0	0	0	0	7	5	6	0	0	مفتشو الشرطة والمخبرون Police inspectors and detectives
0.1	804	0	24	18	33	78	234	352	65	0	الفنيون ومساعدو الأخصائيين في الفنون والترفيه والرياضة والآخرين Technicians and Assistants specialists in arts and entertainment, sports and other
0.1	579	0	43	18	21	39	128	290	37	3	مساعدو الأخصائيين في الدين Aides specialists in religion

تابع جدول رقم (١٩): عدد عقود الزواج وتوزيعها النسبي للأزواج الذين لم يسبق لهم الزواج طبقاً لفئات السن والمهنة عام ٢٠١٧

Cont.:Table No(19): No.of marriage contracts and distribution persenage of husband who never married by age groups and occupation 2017

التوزيع النسبي % distribution%	الجملة Total	فئات السن - Age groups									مهنة الزوج - Husband occupation
		غير مبيّن not stated	50+	-45	-40	-35	-30	-25	-20	-18	
0.7	5545	17	250	137	224	534	1670	2294	401	18	قسم (٤) الكتبية : Clerks: (4)part إجمالي القسم Total Section كتبة الآلة الكاتبة والسكرتارية Typewriter clerks and secretaries
0.1	523	2	25	16	20	43	162	214	37	4	كتبة الحسابات Accounts clerks
=	174	0	18	5	13	17	53	58	10	0	كتبة تسجيل المواد والكتبة في أعمال النقل . Clerks recording materials and clerks in the transportation business
0.1	907	3	47	32	37	106	276	350	54	2	كتبة المكتبات وكتبة البريد ومن إليهم Library clerks, clerks and mail related professionals
=	173	0	4	4	4	19	73	49	17	3	القائمون بالأعمال الكتابية (الأخرون) 0 Organizers of clerical work (others)
0.4	2838	8	107	57	111	245	835	1222	246	7	الصرافون وأمناء الصندوق ومن إليهم Cashiers , the Trustees of the Fund and related professionals
0.1	620	0	42	21	32	74	185	237	27	2	كتبة إستعلامات العملاء . Clerks queries customers
=	310	4	7	2	7	30	86	164	10	0	قسم (٥) العاملون في الخدمات والمحلات والأسواق: Service workers and shop and market sales workers: (5)part
2.3	18012	43	430	308	601	1486	4626	7680	2664	174	إجمالي القسم Total Section العاملون في خدمات السفر ومن إليهم . Employees in travel services and from them
0.1	842	0	22	9	36	78	305	352	39	1	العاملون في الخدمة المنزلية والضيافة بالمنزل والمطاعم ومؤسسات الضيافة والرعاية . Workers in domestic service and hospitality homes, restaurants and institutions,
0.4	3460	13	51	45	89	266	930	1645	390	31	العاملون في الرعاية الشخصية ومن إليهم Workers in personal care and related professionals
=	79	3	5	2	3	8	26	26	6	0	العاملون في الخدمات الشخصية الأخرى Employees in other personal services
0.3	2509	8	34	18	34	117	441	1171	635	51	

تابع جدول رقم(١٩): عدد عقود الزواج وتوزيعها النسبي للأزواج الذين لم يسبق لهم الزواج طبقاً لفئات السن والمهنة عام ٢٠١٧

Cont.:Table No(19): No.of marriage contracts and distribution persenage of husband who never married by age groups and occupation 2017

التوزيع النسبي % distribution%	الجملة Total	فئات السن - Age groups									مهنة الزوج - Husband occupation
		غير مبيّن not stated	50+	-45	-40	-35	-30	-25	-20	-18	
											تابع قسم(٥) العاملون في الخدمات والمخلات والأسواق:
											Service workers and shop and market sales workers: (5)part Cont
											العاملون في الخدمات الوقائية Workers in preventive services
0.5	4060	12	205	147	265	530	1149	1283	455	14	البائعون بالمخلات والعاملون بالترويج Vendors shops and promoting workers
0.9	7048	7	113	85	171	486	1775	3195	1139	77	البائعون بالأكشاك والبائعون بالأسواق . Vendors stalls and sellers markets
=	14	0	0	2	3	1	0	8	0	0	قسم(٦) العمال المهرة في الزراعة وفي الصيد :
											Skill agricultural and fishery workers: (6)part
											إجمالي القسم Total Section
1.1	8540	38	418	157	200	463	1621	3419	2001	223	عمال زراعة الحدائق والمحاصيل الزراعية . Workers gardening and agricultural crops
0.9	7274	35	390	136	171	397	1324	2839	1789	193	العمال المتخصصون في مزارع الإنتاج الحيواني ومن إليهم Specialized workers in animal production farms and related professionals
0.1	1042	3	24	18	20	55	219	499	179	25	عمال الغابات ومن إليهم Forestry workers and related professionals
=	2	0	0	0	0	0	0	1	1	0	الصيادون في البحر والبر Fishermen at sea and land
=	216	0	4	3	9	11	78	77	29	5	العاملون في الزراعة المستمرة وعمال الصيد . Employees in the ongoing agriculture and fishing workers
=	6	0	0	0	0	0	0	3	3	0	

تابع جدول رقم (١٩): عدد عقود الزواج وتوزيعها النسبي للأزواج الذين لم يسبق لهم الزواج طبقاً لفئات السن والمهنة عام ٢٠١٧

Cont.:Table No(19): No.of marriage contracts and distribution persenage of husband who never married by age groups and occupation 2017

التوزيع النسبي % distribution%	الجملة Total	فئات السن - Age groups									مهنة الزوج - Husband occupation
		غير مبيّن not stated	50+	-45	-40	-35	-30	-25	-20	-18	
											قسم (٧) الحرفيون ومن إليهم : Craft and related workers : (7)part إجمالي القسم Total Section
7.4	59396	158	928	658	1122	3249	12714	27900	11898	769	عمال المناجم وعمال التفجير وقطع ونحت الأحجار . Miners and workers blasting and cutting and carving stones
=	89	0	4	0	0	0	11	37	37	0	عمال البناء ومن إليهم من عمال الحرف Construction workers ,trades and related professionals
2.7	21307	51	204	135	248	813	4370	10659	4509	318	عمال تشطيب المباني ومن إليهم Workers finish of buildings and related professionals
1.0	7830	21	136	89	148	413	1678	3680	1561	104	النقاشون وعمال نظافة المباني ومن إليهم من الحرفيين . Engravers, cleaners and building them from craftsmen
0.7	5742	6	89	55	93	332	1227	2634	1250	56	سباكو المعادن وعمال اللحام وعمال صنع ألواح المعادن وعمال تجهيز حديد التسليح ومن إليهم . Metal casting, welders fabricated metal plates, rebar workers and relaeted professionals
0.2	1964	8	46	43	65	179	533	798	273	19	الحدادون وصانعو الآلات ومن إليهم Smiths and toolmakers and related professionals
0.6	4770	22	88	44	124	318	987	2227	905	55	عمال تركيب وتجميع وإصلاح وصيانة الآلات Installation, assembly, and equipment repair and maintenance workers
0.4	3038	15	91	75	86	256	742	1212	517	44	عمال تركيب وتجميع وإصلاح وصيانة المعدات الكهربائية والإلكترونية . Workers install and assemble, repair and maintenance of electrical and electronic equipment
0.5	3990	2	55	35	82	227	934	1913	708	34	عمال الحرف الدقيقة في المعادن وما إليها Minute in metal crafts workers and related professionals
=	128	0	6	6	4	12	29	59	12	0	عمال تصنيع الفخار والزجاج ومن إليهم Workers pottery , glass manufacturing and related professionals
=	246	0	3	0	2	17	51	96	74	3	عمال الصناعات اليدوية من الخشب والنسيج والجلد وما إليها . Handicraft workers of wood, textiles and leather, etc.
=	50	0	3	0	0	3	11	23	10	0	عمال الطباعة ومن إليهم Printing workers and related professionals
=	136	1	6	2	2	8	39	67	11	0	عمال إعداد وتجهيز الأطعمة ومن إليهم . Preparation, processing of food workers and related professionals
0.4	3340	8	54	53	86	226	714	1472	676	51	عمال معالجة الأخشاب وأعمال النجارة ومن إليهم . Wood processing, carpentry and workers to them
0.6	5081	13	102	101	135	304	1084	2263	1011	68	عمال النسيج والملابس ومن إليهم Textile , clothing workers and related professionals
0.2	1517	7	34	17	37	124	274	689	320	15	عمال تجهيز وصناعة الجلود والأحذية . Processing and leather and footwear industry workers
=	168	4	7	3	10	17	30	71	24	2	

تابع جدول رقم(١٩): عدد عقود الزواج وتوزيعها النسبي للأزواج الذين لم يسبق لهم الزواج طبقاً لفئات السن والمهنة عام ٢٠١٧

Cont.:Table No(19): No.of marriage contracts and distribution persenage of husband who never married by age groups and occupation 2017

التوزيع النسبي % distribution%	الجملة Total	فئات السن - Age groups									مهنة الزوج - Husband occupation
		غير مبيّن not stated	50+	-45	-40	-35	-30	-25	-20	-18	
											قسم(٨) عمال تشغيل المصانع ومشغلو الماكينات و عمال تجميع مكونات الإنتاج :
											Plant and machine operators and assemblers : (8)part
											إجمالي القسم Total Section
											عمال تشغيل ماكينات الإنتاج في المناجم والمحاجر .
6	51955	125	1003	739	1172	3203	12587	25105	7570	451	Run production machines, workers in the mining and quarrying
=	19	0	0	0	2	2	4	10	1	0	عمال تشغيل ماكينات تجهيز المعادن
=	19	0	0	0	2	1	4	9	3	0	Metalworking machines processing workers
=	3	0	0	0	0	0	2	1	0	0	عمال تشغيل ماكينات تجهيز الأخشاب وصنع الورق
=	3	0	0	0	0	0	2	1	0	0	Operation of timber processing and paper making machinery workers
=	28	0	2	1	2	0	5	12	6	0	عمال تشغيل أجهزة العمليات الكيماوية .
=	28	0	2	1	2	0	5	12	6	0	Operation of chemical processes Devices workers
=	42	0	0	0	1	6	9	18	8	0	عمال تشغيل ماكينات توليد القوى ومن إليهم
=	42	0	0	0	1	6	9	18	8	0	Operation of power generating machines and related professionals
=	13	0	0	0	0	4	2	5	2	0	عمال تشغيل خطوط تجميع الإنتاج الأوتوماتيكية .
=	13	0	0	0	0	4	2	5	2	0	Run automated production assembly line workers
=	265	0	1	8	13	28	58	104	53	0	عمال تشغيل المنتجات المعدنية والتعدينية
=	265	0	1	8	13	28	58	104	53	0	Operation of mineral and mining products workers
=	13	0	0	1	1	3	0	6	2	0	عمال تشغيل ماكينات صناعة المواد الكيماوية .
=	13	0	0	1	1	3	0	6	2	0	Run chemical processing machinery workers
=	37	0	0	0	0	4	4	20	9	0	عمال تشغيل ماكينات صناعة المطاط والبلاستيك
=	37	0	0	0	0	4	4	20	9	0	Plastic and rubber processing machinery workers
=	91	0	0	3	3	6	20	45	14	0	عمال تشغيل ماكينات صناعة المنتجات الخشبية .
=	91	0	0	3	3	6	20	45	14	0	Run wood products processing machinery workers
=	12	0	0	0	0	0	1	9	2	0	عمال تشغيل ماكينات الطباعة والتجليد والمنتجات الورقية .
=	12	0	0	0	0	0	1	9	2	0	Run printing and binding machines and paper products workers
0.1	783	1	12	4	26	43	145	359	188	5	عمال تشغيل ماكينات صناعة الغزل والنسيج والفراء والجلود
=	783	1	12	4	26	43	145	359	188	5	Run textile, fur and leather industry workers machines
=	100	1	4	2	1	5	25	49	11	2	عمال تشغيل ماكينات صناعة المواد الغذائية وما إليها .
=	100	1	4	2	1	5	25	49	11	2	Food processing etc. Processing Machinery Workers
=	75	0	3	0	3	6	22	29	10	2	عمال التجميع والتكيب
=	75	0	3	0	3	6	22	29	10	2	Assembly and installation workers

تابع جدول رقم(١٩): عدد عقود الزواج وتوزيعها النسبي للأزواج الذين لم يسبق لهم الزواج طبقاً لفئات السن والمهنة عام ٢٠١٧

Cont.:Table No(19): No.of marriage contracts and distribution persenage of husband who never married by age groups and occupation 2017

التوزيع النسبي % distribution%	الجملة Total	فئات السن – Age groups									مهنة الزوج – Husband occupation
		غير مبيّن not stated	50+	-45	-40	-35	-30	-25	-20	-18	
=	3201	6	29	27	43	156	621	1410	842	67	تابع قسم(٨) عمال تشغيل المصانع ومشغلو الماكينات و عمال تجميع مكونات الإنتاج : Plant and machine operators and assemblers : (8)part Cont عمال تشغيل الماكينات وعمال التجميع والتركيب (الأخرى) 0 Operation of machines and workers, assembly and installation workers (others)
=	63	0	10	6	4	15	8	18	2	0	سائق قاطرات السكك الحديدية ومن إليهم Driver railway locomotives and related professionals
5.8	46300	109	922	673	1049	2861	11415	22583	6317	371	سائقو المركبات الآلية Drivers of motor vehicles
0.1	606	7	11	9	11	37	149	291	88	3	عمال تشغيل الآلات المستخدمة في الزراعة وتداول المواد وتحريك الأتربة الأخرى . Workers operate machinery used in agriculture, materials handling and moving the dust others
=	285	1	9	5	11	26	93	127	12	1	بحارة السفن ومن إليهم Sailors and ships them
8.1	64727	251	1712	746	1161	2974	11689	27169	17442	1583	قسم(٩) عمال المهن العادية : Elementary occupations: (9)part إجمالي القسم Total Section
0.1	602	0	12	11	17	32	112	246	167	5	الباعة الجائلون ومن إليهم Vendors and Gailon them
=	59	0	1	0	2	8	21	15	12	0	ماسحوا الأحذية ومن إليهم من عمال الخدمات بالطريق العام shoes cleaners and related to them from the public road service workers
0.1	855	5	45	26	39	87	161	340	141	11	مساعدو المنازل ومن إليهم من العاملين في غسيل الملابس والتنظيف الجاف والكي . Aides homes and them from working in the laundry and dry cleaning, ironing and dry
0.2	1595	6	185	92	108	183	367	494	159	1	العاملون في رعاية المباني والشبابيك ومن إليهم من عمال النظافة Workers in the care of the buildings and windows, and to them from the cleaners

تابع جدول رقم (١٩): عدد عقود الزواج وتوزيعها النسبي للأزواج الذين لم يسبق لهم الزواج طبقاً لفئات السن والمهنة عام ٢٠١٧

Cont.:Table No(19): No.of marriage contracts and distribution persenage of husband who never married by age groups and occupation 2017

التوزيع النسبي % distribution%	الجملة Total	فئات السن – Age groups									مهنة الزوج – Husband occupation
		غير مبيّن not stated	50+	-45	-40	-35	-30	-25	-20	-18	
											تابع قسم (٩) عمال المهن العادية : Elementary occupations: (9)part Cont عمال المراسلات والشباليين والحراس ومن إليهم • Correspondence and Alhialin and guards them and workers جامعو القمامة ومن إليهم من عمال The garbage collectors and workers from them عمال الزراعة والصيد • Agriculture and fishing workers عمال التعدين والتشييد • Mining and construction workers عمال التصنيع Manufacturing workers عمال النقل والشحن والتفريغ • Transportation and longshoremen قسم (y) غير مبيّن : Not stated: (y)part إجمالي القسم Total Section غير مبيّن Non Shown قسم (z) غير ملتحق : Not enrolled: (z)part إجمالي القسم Total Section غير ملتحق Not enrolled
0.3	2686	8	84	94	107	237	766	1021	350	19	
=	13	0	0	0	0	1	1	5	6	0	
7.3	58596	232	1381	516	882	2410	10168	24896	16566	1545	
=	62	0	2	5	1	3	10	22	19	0	
=	15	0	2	2	0	0	3	4	4	0	
=	244	0	0	0	5	13	80	126	18	2	
18.9	151077	655	2351	1599	2989	8141	30693	66754	35246	2649	
18.9	151077	655	2351	1599	2989	8141	30693	66754	35246	2649	
38.7	309705	1438	6701	3317	6250	16723	60658	136836	72579	5203	
38.7	309705	1438	6701	3317	6250	16723	60658	136836	72579	5203	

جدول رقم (٢٠) : عدد عقود الزواج وتوزيعها النسبي للزوجات اللاتي لم يسبق لهن الزواج طبقاً لفئات السن والمهنة عام ٢٠١٧

Table No (20) : No. of marriage contracts and relative distribution of wives who never married by age groups and occupation 2017

التوزيع النسبي distribution %	الجملة Total	فئات السن Age groups									مهنة الزوجة Wife occupation
		غير مبيّن Not stated	50+	-45	-40	-35	-30	-25	-20	-18	
=	793101	3307	5663	5369	11242	21742	47481	125137	321782	251378	Total الإجمالي
100	=	0.4	0.7	0.7	1.4	2.7	6	15.8	40.6	31.7	التوزيع النسبي % distribution % قسم (٠) القوات المسلحة : Armed Forces: (0)part
=	217	0	0	0	7	2	8	65	132	3	إجمالي القسم Total Section
=	217	0	0	0	7	2	8	65	132	3	القوات المسلحة Armed Forces قسم (١) رجال التشريع وكبار المسؤولين والمديرين: Legislators, senior officials and managers: (1)part
0.1	831	6	87	57	88	123	174	201	95	0	إجمالي القسم Total Section
=	1	0	0	0	0	0	0	1	0	0	رجال التشريع Legislators
=	3	0	0	1	0	0	0	0	2	0	كبار المسؤولين في الحكومة Senior government officials
0.1	451	3	31	32	53	74	122	104	32	0	المديرون والرؤساء التنفيذيون Executives directors and chief
=	216	3	22	15	22	29	30	56	39	0	مديرو الإنتاج والتشغيل Production and operating managers
=	114	0	10	4	8	16	22	36	18	0	مديرو الإدارات الأخرى Other department managers
=	46	0	24	5	5	4	0	4	4	0	مديرو العموم General managers

تابع جدول رقم (٢٠) : عدد عقود الزواج وتوزيعها النسبي للزوجات اللاتي لم يسبق لهن الزواج طبقاً لفئات السن والمهنة عام ٢٠١٧

Cont,Table No (20) : No. of marriage contracts and relative distribution of wives who never married by age groups and occupation 2017

التوزيع النسبي % distribution	الجملة Total	فئات السن Age groups									مهنة الزوجة Wife occupation
		غير مبيّن Not stated	50+	-45	-40	-35	-30	-25	-20	-18	
											قسم (٢) الأخصائيون (أصحاب المهن العلمية) : Professionals: (2)part إجمالي القسم Total Section
4.3	34471	76	310	582	1170	2537	5966	15882	7948	0	الأخصائيون في العلوم الطبيعية والكيمياء ومن بينهم Phisicist,chemists and related professionals from them
=	372	1	0	3	3	32	75	167	91	0	الأخصائيون في علوم الرياضيات والاحصاء ومن بينهم Mathematicians,statisticians and related professionals from them
=	9	0	0	1	1	1	3	3	0	0	الأخصائيون في الحاسبات الألكترونية Computing professionals
=	182	0	1	2	3	10	48	87	31	0	المهندسون المعماريون ومن بينهم Architects,engineers and related professionals from them
0.5	3714	14	7	18	62	140	421	2164	888	0	الأخصائيون في علوم الحياة Life sciences professionals
=	193	0	2	0	11	19	27	96	38	0	الأخصائيون في علوم الصحة والطب (عدا أخصائيو التمريض) Health professionals (except nursing)
0.9	7528	27	18	29	50	227	909	4116	2152	0	الأخصائيون في التمريض والتوليد Nursing and midwifery professionals
=	174	0	0	1	3	12	22	105	31	0	الأخصائيون في التدريس بالتعليم العالي (أعضاء هيئة التدريس بالكلية والجامعات) Colleges,university and higher aducation teaching professionals
0.1	842	1	15	14	29	55	160	425	143	0	أخصائيو التدريس في التعليم الثانوي Secondary education teaching professionals
=	72	0	2	7	9	15	11	18	10	0	أخصائيو التدريس في التعليم الأساسي وماقبل التعليم الأساسي primary and pre-primary education teaching professionals
0.9	7410	17	110	194	406	805	1471	2783	1624	0	أخصائيو التدريس في أنواع خاصة من التعليم Special education teaching professionals
=	5	0	0	0	0	0	2	3	0	0	أخصائيو التدريس الآخرون Other teaching professionals
=	78	0	11	7	5	6	17	17	15	0	

تابع جدول رقم (٢٠) : عدد عقود الزواج وتوزيعها النسبي للزوجات اللاتي لم يسبق لهن الزواج طبقاً لفئات السن والمهنة عام ٢٠١٧

Cont,Table No (20) : No. of marriage contracts and relative distibution of wives who never married by age groups and occupation 2017

التوزيع النسبي % distribution	الجملة Total	فئات السن Age groups									مهنة الزوجة Wife occupation	
		غير مبيّن Not stated	50+	-45	-40	-35	-30	-25	-20	-18		
												تابع قسم (٢) الأخصائيون (أصحاب المهن العلمية) : Professionals: (2)part Cont
0.4	3183	2	28	59	98	265	591	1489	651	0		الأخصائيون في الأعمال Business professionals
0.4	3273	16	21	23	131	228	657	1549	648	0		الأخصائيون في القانون Legal professionals
=	83	0	3	3	7	15	16	36	3	0		الأخصائيون في الحفظ والمكتبات (الأمناء ومن إليهم من إحصائي المعلومات) Archimists, librarians and related information professionals
0.1	807	0	10	16	54	115	205	296	111	0		الأخصائيون في العلوم الاجتماعية ومن إليهم Social sciences and related professionals from them
=	327	1	8	5	22	38	102	126	25	0		الكتاب والمبتكرون والفنانون التشكيليون Writers and creative or performing artists
=	4	0	0	0	0	1	1	2	0	0		الأخصائيون في الدين Religion professionals
												قسم (٣) الفنيون ومساعدو الأخصائيين : Technicians and associate professionals: (3)part
1.1	8971	27	250	221	526	718	1487	3014	2427	301		إجمالي القسم Total Section
=	383	0	9	12	34	32	54	104	110	28		الفنيون ومساعدو الأخصائيين في العلوم الطبيعية والهندسة Engineering, physics Technicians and Assistants specialists
=	25	0	0	0	2	2	9	6	4	2		الفنيون ومساعدو الأخصائيين في الحاسبات الألكترونية Electronic computers Technicians and Assistants specialists
=	85	0	0	1	0	0	10	30	39	5		مشغلو الأجهزة الألكترونية والأجهزة السمعية والبصرية Operators of electronic devices and audio-visual devices
=	5	0	0	0	0	0	1	2	2	0		مشغلو السفن والطائرات وفيوها (الطيارون وضباط ومهندسو السفن) Operators of ships, aircraft and Technicians (pilots and officers and engineers of ships)
=	35	0	2	0	0	1	4	17	10	1		المفتشون على المباني والصحة والجودة Safety, health and quality inspectors
=	13	0	1	0	0	3	3	0	6	0		الفنيون في علوم الحياة ومن إليهم Life science technicians from them
=	218	0	3	5	4	8	31	62	105	0		مساعدو الأخصائيين في الصحة الحديثة Modern health assistants professionals

تابع جدول رقم (٢٠) : عدد عقود الزواج وتوزيعها النسبي للزوجات اللاتي لم يسبق لهن الزواج طبقاً لفئات السن والمهنة عام ٢٠١٧

Cont,Table No (20) : No. of marriage contracts and relative distribution of wives who never married by age groups and occupation 2017

التوزيع النسبي % distribution	الجملة Total	فئات السن Age groups									مهنة الزوجة Wife occupation	
		غير مبيّن Not stated	50+	-45	-40	-35	-30	-25	-20	-18		
												تابع قسم (٣) الفنيون ومساعدو الأخصائيين :
												Technicians and associate professionals: (3)part Cont
0.4	2913	8	31	41	107	159	315	942	1154	156		مساعدو الأخصائيين في التمريض والتوليد Nursing and Midwifery assistants professionals
=	75	0	0	0	7	7	24	30	7	0		مساعدو مدرسي مرحلة التعليم الاساسي Primary education teaching assistants professionals
=	9	0	0	0	0	0	4	3	2	0		مساعدو مدرسي مرحلة ما قبل التعليم الأساسي Pre-primary education teaching assistants professionals
=	58	0	1	0	0	2	10	31	13	1		مساعدو أخصائيي البيع والأعمال المالية Finance and sales assistants professionals
=	3	0	0	0	0	1	0	2	0	0		وسطاء تقديم خدمات الأعمال وممارسة التجارة Business services agents and trade speculatr
0.1	969	5	58	43	83	111	210	298	145	16		مساعدو الأخصائيين في الحكومة (الموظفون التنفيذيون) (Governmental assistants professionals (executive staff
0.5	3983	14	140	115	277	378	784	1397	786	92		الفنيون ومساعدو الأخصائيين في الجمارك والضرائب ومن إليهم Customs, taxes Technicians assistants and related professionals from them
=	197	0	5	4	12	14	28	90	44	0		الفنيون ومساعدو الأخصائيين في الفنون والترفيه والرياضة والآخرين Technicians and Specialists assistants in arts , entertainment, sports and other
												قسم (٤) الكتبية :
												Clerks: (4)part
0.2	1522	3	51	60	88	189	350	510	223	48		إجمالي القسم Total Section
0.1	494	0	6	17	26	78	122	162	70	13		كتبة الآلة الكاتبة والسكرتارية Typewriter clerks and secretaries
=	48	0	5	1	1	10	6	17	8	0		كتبة الحسابات Account clerks
=	39	0	4	2	2	6	11	6	5	3		كتبة تسجيل المواد والكتبة في أعمال النقل Clerks recording materials and clerks in transport business

تابع جدول رقم (٢٠) : عدد عقود الزواج وتوزيعها النسبي للزوجات اللاتي لم يسبق هن الزواج طبقاً لفئات السن والمهنة عام ٢٠١٧

Cont,Table No (20) : No. of marriage contracts and relative distribution of wives who never married by age groups and occupation 2017

التوزيع النسبي % distribution	الجملة Total	فئات السن Age groups									مهنة الزوجة Wife occupation
		غير مبيّن Not stated	50+	-45	-40	-35	-30	-25	-20	-18	
											تابع قسم (٤) الكتبة :
											Clerks: (4)part Cont
=	7	0	2	1	1	2	0	0	1	0	كتبة المكتبات وكتبة البريد ومن إليهم Library, mail clerks and related professionals from them
0.1	724	2	32	35	55	69	158	225	119	29	القائمون بالأعمال الكتابية (الأخرون) Organizers of clerical work (others)
=	76	1	2	2	2	12	17	30	9	1	الصرافون وأمناء الصندوق ومن إليهم Cashiers , Trustees of Fund and related professionals from them
=	134	0	0	2	1	12	36	70	11	2	كتبة إستعلامات العملاء Clerks queries customers
											قسم (٥) العاملون في الخدمات والمحلات والأسواق:
											Service workers and shop and market sales workers: (5)part
0.1	733	0	6	18	41	61	130	237	192	48	إجمالي القسم Total Section
=	216	0	0	4	9	19	58	108	18	0	العاملون في خدمات السفر ومن إليهم Employees in travel services and related professionals from them
=	37	0	0	0	3	6	6	8	13	1	العاملون في الخدمة المنزلية والضيافة بالمنزل والمطاعم ومؤسسات الضيافة والرعاية Workers in domestic service , hospitality, homes, restaurants and institutions, hospitality and care
=	21	0	1	0	4	2	3	5	6	0	العاملون في الرعاية الشخصية ومن إليهم Workers in personal care and related professionals from them
=	70	0	0	4	14	11	7	13	16	5	العاملون في الخدمات الشخصية الأخرى Employees in other personal services
=	86	0	2	5	4	2	17	31	25	0	العاملون في الخدمات الوقائية Workers in preventive services
=	1	0	0	1	0	0	0	0	0	0	العاملون في عروض الأزياء والعارضون الآخرون Employees at fashion shows and other exhibitors
=	302	0	3	4	7	21	39	72	114	42	البائعون بالمحلات والعاملون بالترويج Vendors shops and promoting workers

تابع جدول رقم (٢٠) : عدد عقود الزواج وتوزيعها النسبي للزوجات اللاتي لم يسبق لهن الزواج طبقاً لفئات السن والمهنة عام ٢٠١٧

Cont,Table No (20) : No. of marriage contracts and relative distribution of wives who never married by age groups and occupation 2017

التوزيع النسبي distribution %	الجملة Total	فئات السن Age groups									مهنة الزوجة Wife occupation
		غير مبين Not stated	50+	-45	-40	-35	-30	-25	-20	-18	
=	48	0	2	0	0	3	2	7	17	17	قسم (٦) العمال المهرة في الزراعة وفي الصيد : Skill agricultural and fishery workers: (6)part إجمالي القسم Total Section
=	37	0	2	0	0	3	2	1	15	14	عمال زراعة الحدائق والمحاصيل الزراعية Gardening and agricultural crops workers
=	11	0	0	0	0	0	0	6	2	3	العمال المتخصصون في مزارع الإنتاج الحيواني ومن إليهم Specialized workers in animal production farms and related professionals from them
=	128	0	0	0	3	5	15	35	35	35	قسم (٧) الحرفيون ومن إليهم : Craft and related workers : (7)part إجمالي القسم Total Section
=	12	0	0	0	2	0	1	4	2	3	عمال البناء ومن إليهم من عمال الحرف Construction trades workers and related professionals
=	5	0	0	0	0	0	3	0	0	2	عمال تشطيب المباني ومن إليهم Workers finish of buildings and related professionals from them
=	2	0	0	0	0	0	1	1	0	0	النقاشون وعمال نظافة المباني ومن إليهم من الحرفيين Engravers,building cleaners and related from them
=	3	0	0	0	0	0	1	0	0	2	سباكو المعادن وعمال اللحام وعمال صنع ألواح المعادن وعمال تجهيز حديد التسليح ومن إليهم Metal casting, welders fabricated metal plates, rebar workers and related professionals
=	5	0	0	0	0	0	2	0	0	3	الحدادون وصانعو الآلات ومن إليهم Smiths , toolmakers and related professionals from them
=	4	0	0	0	0	0	0	3	1	0	عمال تركيب وتجميع وإصلاح وصيانة الآلات Installation, assembly, and equipment repair and maintenance workers

تابع جدول رقم (٢٠) : عدد عقود الزواج وتوزيعها النسبي للزوجات اللاتي لم يسبق لهن الزواج طبقاً لفئات السن والمهنة عام ٢٠١٧

Cont,Table No (20) : No. of marriage contracts and relative distibution of wives who never married by age groups and occupation 2017

التوزيع النسبي distribution %	الجملة Total	فئات السن Age groups									مهنة الزوجة Wife occupation
		غير مبيّن Not stated	50+	-45	-40	-35	-30	-25	-20	-18	
											تابع قسم (٧) الحرفيون ومن إليهم : Craft and related workers : (7)part Cont
=	9	0	0	0	0	0	0	4	3	2	عمال تركيب وتجميع وإصلاح وصيانة المعدات الكهربائية والإلكترونية Installation and assemble, repair and maintenance of electrical and electronic equipment workers
=	7	0	0	0	0	0	2	3	2	0	عمال الطباعة ومن إليهم Printing workers and related professionals from them
=	10	0	0	0	0	0	0	2	4	4	عمال إعداد وتجهيز الأطعمة ومن إليهم Preparation, processing of food workers and related professionals from them
=	5	0	0	0	0	0	0	3	2	0	عمال معالجة الأخشاب وأعمال التجارة ومن إليهم = Wood processing, carpentry, workers and related professional
=	65	0	0	0	1	5	5	15	20	19	عمال النسيج والملابس ومن إليهم Textile , clothing workers and related professionals from them
=	1	0	0	0	0	0	0	0	1	0	عمال تجهيز وصناعة الجلود والأحذية Leather processing leather and footwear industry workers
											قسم (٨) عمال تشغيل المصانع ومشغلو الماكينات و عمال تجميع مكونات الإنتاج : Plant and machine operators and assemblers : (8)part
0.1	729	1	4	6	8	39	64	91	304	212	إجمالي القسم Total Section
=	1	0	0	0	0	0	1	0	0	0	عمال تشغيل ماكينات صناعة المواد الكيماوية Run chemical processing machinery workers
=	2	0	0	0	0	0	0	0	0	2	عمال تشغيل ماكينات صناعة المطاط والبلاستيك Plastic and rubber processing machinery workers
=	348	1	0	4	5	17	24	37	143	117	عمال تشغيل ماكينات صناعة الغزل والنسيج والفراء والجلود Run textile, fur and leather industry machines operators
=	7	0	0	0	0	0	1	0	3	3	عمال تشغيل ماكينات صناعة المواد الغذائية وما إليها Food processing etc. Machinery Workers

تابع جدول رقم (٢٠) : عدد عقود الزواج وتوزيعها النسبي للزوجات اللاتي لم يسبق لهن الزواج طبقاً لفئات السن والمهنة عام ٢٠١٧

Cont,Table No (20) : No. of marriage contracts and relative distribution of wives who never married by age groups and occupation 2017

التوزيع النسبي % distribution	الجملة Total	فئات السن Age groups									مهنة الزوجة Wife occupation
		غير مبيّن Not stated	50+	-45	-40	-35	-30	-25	-20	-18	
											قسم (٨) عمال تشغيل المصانع ومشغلو الماكينات و عمال تجميع مكونات الإنتاج : Plant and machine operators and assemblers : (8)part عمال تشغيل الماكينات وعمال التجميع والتركيب (الآخرون) (Machines and operators, assembly and installation workers (others سائق قاطرات السكك الحديدية ومن إليهم Driver railway locomotives and related professionals from them
=	336	0	4	2	3	22	34	49	149	73	
=	3	0	0	0	0	0	0	0	0	3	عمال تشغيل الآلات المستخدمة في الزراعة وتداول المواد وتحريك الأتربة الآخرون Workers operate machinery used in agriculture, materials handling and moving the dust others
=	30	0	0	0	0	0	4	5	9	12	بحارة السفن ومن إليهم Sailors and ships from them
=	2	0	0	0	0	0	0	0	0	2	قسم (٩) عمال المهن العادية : Elementary occupations: (9)part إجمالي القسم Total Section
0.1	887	3	33	7	25	38	45	82	277	377	الباعة الجائلون ومن إليهم Vendors and related professionals from them
=	5	0	1	0	0	0	0	0	2	2	مساعدا المنازل ومن إليهم من العاملين في غسيل الملابس والتنظيف الجاف والكي House keeping laundry , dry cleaning, ironing
=	65	0	4	1	6	7	6	7	22	12	العاملون في رعاية المباني والشبائيك ومن إليهم من عمال النظافة Buildings care services and related windows, cleaners
=	66	0	14	1	8	11	8	13	4	7	عمال المراسلات والشبائيك والحراس ومن إليهم Correspondence ,bearers, guardian services and related professionals
=	30	0	0	2	2	2	4	8	8	4	عمال الزراعة والصيد Agriculture and fishing workers
0.1	720	3	14	3	9	17	27	54	241	352	عمال التصنيع Manufacturing workers
=	1	0	0	0	0	1	0	0	0	0	

تابع جدول رقم (٢٠) : عدد عقود الزواج وتوزيعها النسبي للزوجات اللاتي لم يسبق لهن الزواج طبقاً لفئات السن والمهنة عام ٢٠١٧

Cont,Table No (20) : No. of marriage contracts and relative distribution of wives who never married by age groups and occupation 2017

التوزيع النسبي % distribution	الجملة Total	فئات السن Age groups									مهنة الزوجة Wife occupation
		غير مبيّن Not stated	50+	-45	-40	-35	-30	-25	-20	-18	
											قسم (y) غير مبيّن :
											Not stated: (y)part
0.4	3213	20	65	69	144	248	444	734	734	755	Total Section إجمالي القسم
											غير مبيّن
0.4	3213	20	65	69	144	248	444	734	734	755	Not stated
											قسم (z) غير ملتحق :
											Not enrolled: (z)part
94.3	747566	3168	4929	4549	9418	18332	40024	106679	310885	249582	Total Section إجمالي القسم
											غير ملتحق
94.3	747566	3168	4929	4549	9418	18332	40024	106679	310885	249582	Not enrolled

جدول رقم(٢١): عدد عقود الزواج للأزواج اللذين لم يسبق لهم الزواج طبقاً لفئات السن بالمحافظات عام ٢٠١٧

Table No(21): No.of marriage contracts for husbands who never married before, by age groups in governorates 2017

Age Group		Total الجملة	غير مبين Not Stated	75+	-70	-65	-60	-55	-50	-45	-40	-35	-30	-25	-20	-18	فئات السن	
Governorates																	المحافظات	
Total	Urban	315657	1130	453	563	1032	1744	3035	4448	7253	12060	27454	75878	131184	46604	2819	حضر	الإجمالي
	Rural	484562	1969	465	356	670	1099	1717	2286	3174	6021	19835	94953	229271	114290	8456	ريف	
	Total	800219	3099	918	919	1702	2843	4752	6734	10427	18081	47289	170831	360455	160894	11275	جملة	
Cairo	Urban	121031	517	219	266	547	859	1740	2513	4291	6813	13060	29503	45682	14251	770	حضر	القاهرة
Alexandria	Urban	42155	148	61	69	111	220	350	534	811	1448	4291	11278	16614	5719	501	حضر	الأسكندرية
	Rural	939	19	2	0	1	2	9	5	10	51	28	157	380	228	47	ريف	
	Total	43094	167	63	69	112	222	359	539	821	1499	4319	11435	16994	5947	548	جملة	
Port-Said	Urban	4355	10	7	1	17	19	35	35	63	109	307	991	1863	855	43	حضر	بورسعيد
Suez	Urban	4492	12	7	5	18	26	34	51	91	138	299	1021	2074	693	23	حضر	السويس
Damietta	Urban	3650	19	8	4	7	4	4	24	37	61	189	789	1948	543	13	حضر	دمياط
	Rural	7135	10	9	6	9	9	22	24	53	111	290	1586	3650	1295	61	ريف	
	Total	10785	29	17	10	16	13	26	48	90	172	479	2375	5598	1838	74	جملة	
Dakahlia	Urban	11372	23	5	5	16	27	27	38	95	161	568	2725	5636	1945	101	حضر	الدقهلية
	Rural	40355	139	39	29	57	98	142	219	286	435	1520	8312	20903	7729	447	ريف	
	Total	51727	162	44	34	73	125	169	257	381	596	2088	11037	26539	9674	548	جملة	
Sharkia	Urban	8012	17	8	20	17	29	44	90	91	155	434	1796	3605	1600	106	حضر	الشرقية
	Rural	49650	93	23	39	72	129	201	293	353	568	1764	8369	23803	12894	1049	ريف	
	Total	57662	110	31	59	89	185	245	383	444	723	2198	10165	27408	14494	1155	جملة	
Kalyoubia	Urban	15455	25	15	41	65	115	138	249	373	524	1237	3403	6497	2629	144	حضر	القليوبية
	Rural	21669	60	16	9	30	48	103	117	175	347	935	4025	10356	5113	335	ريف	
	Total	37124	85	31	50	95	163	241	366	548	871	2172	7428	16853	7742	479	جملة	
Kafr EL sheikh	Urban	4667	8	0	5	8	7	11	21	35	55	261	1162	2360	695	39	حضر	كفر الشيخ
	Rural	22592	35	9	14	25	36	62	83	110	220	857	4904	11187	4766	284	ريف	
	Total	27259	43	9	19	33	43	73	104	145	275	1118	6066	13547	5461	323	جملة	

تابع جدول رقم(٢١): عدد عقود الزواج للأزواج اللذين لم يسبق لهم الزواج طبقاً لفئات السن بالمحافظات عام ٢٠١٧

Cont. Table No(21): No.of marriage contracts for husbands who never married before, by age groups in governortes 2017

Age Group	Governorates	الجملة Total	غير مبين Not Stated	75+	-70	-65	-60	-55	-50	-45	-40	-35	-30	-25	-20	-18	فئات السن
																	المحافظات
Gharbia	Urban	8068	17	0	10	11	24	54	83	121	154	490	1900	3920	1226	58	حضر
	Rural	31822	89	25	26	26	71	118	162	170	414	1374	7396	16320	5348	283	ريف الغربية
	Total	39890	106	25	36	37	95	172	245	291	568	1864	9296	20240	6574	341	جملة
Menoufia	Urban	5185	23	4	5	10	14	30	63	42	91	287	1178	2566	817	55	حضر
	Rural	23198	145	13	10	18	38	51	82	104	194	788	4796	12483	4280	196	ريف المنوفية
	Total	28383	168	17	15	28	52	81	145	146	258	1075	5974	15049	5097	251	جملة
Behera	Urban	11225	25	13	17	11	38	67	98	123	247	651	2550	5203	2035	147	حضر
	Rural	38043	195	39	52	98	136	216	241	330	478	1550	7843	17949	8323	593	ريف البحيرة
	Total	49268	220	52	69	109	174	283	339	453	725	2201	10393	23152	10358	740	جملة
Ismailia	Urban	4280	3	9	6	8	29	50	60	78	118	295	869	1950	775	30	حضر
	Rural	4472	4	2	3	13	19	28	39	54	82	188	816	2021	1118	85	ريف الإسماعيلية
	Total	8752	7	11	9	21	48	78	99	132	200	483	1685	3971	1893	115	جملة
Giza	Urban	16497	90	6	30	22	70	95	137	263	449	1241	3644	7162	3126	162	حضر
	Rural	39381	144	21	36	69	91	143	187	309	507	1516	6056	17004	12253	1045	ريف الجيزة
	Total	55878	234	27	66	91	161	238	324	572	956	2757	9700	24166	15379	1207	جملة
Beni-Suef	Urban	4422	4	3	2	14	10	22	25	47	80	244	844	1997	1054	76	حضر
	Rural	22870	42	6	13	19	40	60	77	119	233	754	3519	10242	7146	600	ريف بني سويف
	Total	27292	46	9	15	33	50	82	102	166	313	998	4363	12239	8200	676	جملة
Fayoum	Urban	3335	13	1	0	5	2	16	21	43	64	114	671	1572	762	51	حضر
	Rural	28141	421	5	12	28	53	56	90	126	299	1102	5048	12475	7873	553	ريف الفيوم
	Total	31476	434	6	12	33	55	72	111	169	363	1216	5719	14047	8635	604	جملة
Menia	Urban	7020	19	7	0	13	10	36	34	48	181	407	1493	3267	1417	88	حضر
	Rural	41219	319	129	42	47	76	141	144	214	405	1188	5830	18125	13439	1120	ريف المنيا
	Total	48239	338	136	42	60	86	177	178	262	586	1595	7323	21392	14856	1208	جملة
Asyout	Urban	5587	30	2	0	12	9	13	22	44	92	324	1268	2609	1087	75	حضر
	Rural	31750	61	27	17	40	57	65	131	176	322	1267	6176	14418	8200	793	ريف أسيوط
	Total	373337	91	29	17	52	66	78	153	220	414	1591	7444	17027	9287	868	جملة
Suhag	Urban	8130	32	5	4	8	11	20	24	43	139	478	1964	3890	1406	106	حضر
	Rural	34921	127	38	23	39	74	122	117	215	457	1567	7321	16906	7345	570	ريف سوهاج
	Total	43051	159	43	27	47	85	142	141	258	596	2045	9285	20796	8751	676	جملة

تابع جدول رقم(٢١): عدد عقود الزواج للأزواج اللذين لم يسبق لهم الزواج طبقاً لفئات السن بالمحافظات عام ٢٠١٧

Cont. Table No(21): No.of marriage contracts for husbands who never married before, by age groups in governorates 2017

Age Group		Total الجملة	غير مبين Not Stated	75+	-70	-65	-60	-55	-50	-45	-40	-35	-30	-25	-20	-18	فئات السن
Governorates																	المحافظات
Qena	Urban	5304	30	1	6	2	13	23	18	37	131	474	1719	2335	481	34	حضر
	Rural	31920	28	38	12	48	72	126	170	226	537	1960	8437	14780	5164	322	ريف قنا
	Total	37224	58	39	18	50	85	149	188	263	668	2434	10156	17115	5645	356	جملة
Aswan	Urban	3834	14	9	8	8	19	15	39	66	118	335	1129	1600	448	26	حضر
	Rural	7875	20	17	6	21	32	36	61	83	198	656	2445	3415	840	45	ريف أسوان
	Total	11709	34	26	14	29	51	51	100	149	316	991	3574	5015	1288	71	جملة
Luxor	Urban	4125	10	11	4	11	14	22	34	54	114	391	1266	1701	470	23	حضر الأقصر
	Rural	5814	17	7	7	10	13	14	38	58	159	512	1745	2421	786	27	ريف
	Total	9939	27	18	11	21	27	36	72	112	273	903	3011	4122	1256	50	جملة
Red Sea	Urban	1804	5	2	3	1	6	16	24	45	75	169	464	803	183	8	حضر البحر الأحمر
	Total	1804	5	2	3	1	6	16	24	45	75	169	464	803	183	8	جملة
ELWadi ELGidid	Urban	736	1	1	0	3	2	0	5	5	13	34	192	385	94	1	حضر الوادى الجديد
	Rural	796	1	0	0	0	5	2	6	3	4	19	172	433	150	1	ريف
	Total	1532	2	1	0	3	7	2	11	8	17	53	364	818	244	2	جملة
Matrouh	Urban	6583	3	23	24	38	84	76	132	201	328	582	1435	2516	1077	64	حضر مطروح
North Sinai	Urban	3666	29	25	26	49	76	89	61	89	170	220	509	1183	1069	71	حضر شمال سيناء
South Sinai	Urban	667	3	1	2	0	7	8	13	17	32	72	115	246	147	4	حضر جنوب سيناء

جدول رقم(٢٢): عدد عقود الزواج للزوجات اللاتي لم يسبق لهن الزواج طبقاً لفئات السن بالمحافظات عام ٢٠١٧

Table No(22): No.of marriage contracts for unmarried wives by age groups in governorates 2017

Age Group	Governorates	Total الجملة	غير مبيّن Not Stated	75 فأكثر	-70	-65	-60	-55	-50	-45	-40	-35	-30	-25	-20	-18	فئات السن		
																	حضر	ريف	
Total	Urban	304031	1158	128	79	136	401	852	1950	3721	7654	14045	29910	74281	119725	49991	حضر	الاجمالي	
	Rural	489070	2149	275	56	133	210	405	1038	1648	3588	7697	17571	50856	202057	201387	ريف		
	Total	793101	3307	403	135	269	611	1257	2988	5369	11242	21742	47481	125137	321782	251378	جملة		
Cairo	Urban	115226	527	44	42	69	229	526	1209	2320	4826	7926	15062	33636	38434	10376	حضر	القاهرة	
Alexandria	Urban	41458	137	16	10	15	44	101	260	451	876	2017	5032	11962	14276	6261	حضر	الأسكندرية	
	Rural	939	19	0	0	0	0	2	3	0	20	29	31	206	346	283	ريف		
	Total	42397	156	16	10	15	44	103	263	451	896	2046	5063	12168	14622	6544	جملة		
Port-Said	Urban	3994	12	0	4	2	0	6	13	25	57	131	270	843	1730	901	حضر	بورسعيد	
Suez	Urban	4101	11	1	0	0	2	6	20	37	61	135	268	877	1897	786	حضر	السويس	
	Damietta	Urban	3581	19	4	1	3	2	6	15	13	26	61	181	546	1787	917	حضر	دمياط
	Rural	7040	13	0	2	0	4	8	19	21	69	117	281	819	3286	2401	ريف		
	Total	10621	32	4	3	3	6	14	34	34	95	178	462	1365	5073	3318	جملة		
Dakahlia	Urban	11206	24	2	1	0	7	13	23	41	97	211	576	1952	5176	3083	حضر	الدقهلية	
	Rural	39740	141	13	5	6	23	44	120	170	275	489	1100	3359	16136	17859	ريف		
	Total	50946	165	15	6	6	30	57	143	211	372	700	1676	5311	21312	20942	جملة		
Sharkia	Urban	7769	18	5	1	0	12	9	22	39	102	179	448	1339	3493	2102	حضر	الشرقية	
	Rural	49237	107	29	7	20	33	50	131	193	375	673	1362	3910	19777	22570	ريف		
	Total	57006	125	34	8	20	45	59	153	232	477	852	1810	5249	23270	24672	جملة		
Kalyoubia	Urban	13521	31	7	0	5	5	8	46	81	168	387	1025	2722	6695	2341	حضر	القليوبية	
	Rural	21402	81	5	2	5	16	10	55	88	208	378	879	2439	9684	7552	ريف		
	Total	34923	112	12	2	10	21	18	101	169	376	765	1904	5161	16379	9893	جملة		
Kafr EL sheikh	Urban	4640	9	0	1	1	2	8	10	17	42	117	226	810	2240	1157	حضر	كفر الشيخ	
	Rural	22598	46	1	1	4	4	25	49	98	146	315	770	2117	9104	9918	ريف		
	Total	27238	55	1	2	5	6	33	59	115	188	432	996	2927	11344	11075	جملة		

تابع جدول رقم(٢٢): عدد عقود الزواج للزوجات اللاتي لم يسبق لهن الزواج طبقاً لفئات السن بالمحافظات عام ٢٠١٧

Cont,Table No(22): No.of marriage contracts for unmarried wives by age groups in governorates 2017

Age Group	Governorates	Total الجملة	غير مبين Not Stated	75 فأكثر	-70	-65	-60	-55	-50	-45	-40	-35	-30	-25	-20	-18	فئات السن	
																	المحافظات	
Gharbia	Urban	7721	18	5	0	4	2	16	17	41	99	176	527	1766	3858	1192	حضر	الغربية
	Rural	31570	97	12	0	14	14	26	77	135	250	551	1171	3570	14846	10807	ريف	
	Total	39291	115	17	0	18	16	42	94	176	349	727	1698	5336	18704	11999	جملة	
Menoufia	Urban	5117	30	5	0	0	3	13	16	34	84	171	313	942	2566	940	حضر	المنوفية
	Rural	23049	161	8	1	3	10	8	42	60	157	307	711	2214	11062	8305	ريف	
	Total	28166	191	13	1	3	13	21	58	94	241	478	1024	3156	13628	9245	جملة	
Behera	Urban	11173	28	3	0	3	5	16	41	85	150	276	629	1847	4798	3292	حضر	البحيرة
	Rural	38294	214	17	12	11	24	25	141	189	392	830	1562	3712	14838	16327	ريف	
	Total	49467	242	20	12	14	29	41	182	274	542	1106	2191	5559	19636	19619	جملة	
Ismailia	Urban	3928	4	1	1	1	1	8	11	24	63	95	283	821	1890	725	حضر	الإسماعيلية
	Rural	4400	8	1	0	2	2	4	10	26	44	84	204	501	1998	1516	ريف	
	Total	8328	12	2	1	3	3	12	21	50	107	179	487	1322	3888	2241	جملة	
Giza	Urban	15947	96	0	2	4	10	20	49	131	220	535	1284	3373	7024	3199	حضر	الجيزة
	Rural	40309	155	3	3	14	18	60	73	108	333	760	1551	3806	13531	19894	ريف	
	Total	56256	251	3	5	18	28	80	122	239	553	1295	2835	7179	20555	23093	جملة	
Beni-Suef	Urban	4347	4	0	1	2	2	3	14	22	44	95	241	931	2014	974	حضر	بنى سويف
	Rural	23095	53	9	1	3	5	21	37	69	134	265	719	2220	9791	9768	ريف	
	Total	27442	57	9	2	5	7	24	51	91	178	360	960	3151	11805	10742	جملة	
Fayoum	Urban	3282	14	2	0	0	0	4	7	18	34	59	144	485	1520	995	حضر	الفيوم
	Rural	28632	428	12	0	3	3	13	24	66	105	282	590	2043	10881	14182	ريف	
	Total	31914	442	14	0	3	3	17	31	84	139	341	734	2528	12401	15177	جملة	
Menia	Urban	6935	19	6	1	4	2	11	11	36	52	153	484	1515	3062	1579	حضر	المنيا
	Rural	41970	342	107	14	11	18	31	64	75	257	587	1340	4104	16384	18636	ريف	
	Total	48905	361	113	15	15	20	42	75	111	309	740	1824	5619	19446	20215	جملة	
Asyout	Urban	5653	32	0	0	0	7	0	6	24	54	145	328	1199	2505	1353	حضر	أسيوط
	Rural	32548	67	13	1	11	6	25	31	101	201	496	1345	4458	13765	12028	ريف	
	Total	38201	99	13	1	11	13	25	37	125	255	641	1673	5657	16270	13381	جملة	
Suhag	Urban	8275	34	7	0	1	3	0	9	23	64	163	473	1486	3804	2208	حضر	سوهاج
	Rural	36003	142	25	0	7	10	23	47	88	195	507	1375	4395	15416	13773	ريف	
	Total	44278	176	32	0	8	13	23	56	111	259	670	1848	5881	19220	15981	جملة	

تابع جدول رقم(٢٢): عدد عقود الزواج للزوجات اللاتي لم يسبق لهن الزواج طبقاً لفئات السن بالمحافظات عام ٢٠١٧

Cont,Table No(22): No.of marriage contracts for unmarried wives by age groups in governorates 2017

Age Group		Total الجملة	غير مبين Not Stated	75 فأكثر	-70	-65	-60	-55	-50	-45	-40	-35	-30	-25	-20	-18	فئات السن
Governorates																	الحافظات
Qena	Urban	5412	26	2	0	0	4	3	6	26	65	176	386	1194	2371	1153	حضر
	Rural	33354	31	13	6	13	12	20	80	93	256	630	1599	4416	14746	11439	ريف
	Total	38766	57	15	6	13	16	23	86	119	321	806	1985	5610	17117	12592	جملة
Aswan	Urban	3904	14	1	3	4	4	6	14	38	70	124	340	856	1682	748	حضر
	Rural	8078	22	5	1	5	6	9	19	42	113	232	551	1462	3501	2110	ريف
	Total	11982	36	6	4	9	10	15	33	80	183	356	891	2318	5183	2858	جملة
Luxor	Urban	4231	10	3	1	1	2	2	18	29	82	148	363	895	1721	956	حضر
	Rural	6000	21	2	0	1	2	1	10	23	52	151	394	1006	2554	1783	ريف
	Total	10231	31	5	1	2	4	3	28	52	134	299	757	1901	4275	2739	جملة
Red Sea	Urban	1734	6	1	2	0	2	1	12	14	31	66	162	417	760	260	حضر
	Total	1734	6	1	2	0	2	1	12	14	31	66	162	417	760	260	جملة
ELWadi ELGidid	Urban	752	2	3	0	0	0	2	2	4	9	14	48	170	362	136	حضر
	Rural	812	1	0	0	0	0	0	6	3	6	14	36	99	411	236	ريف
	Total	1564	3	3	0	0	0	2	8	7	15	28	84	269	773	372	جملة
Matrouh	Urban	6686	3	3	3	9	30	40	57	98	212	349	611	1164	2578	1529	حضر
North Sinai	Urban	2751	27	6	5	7	21	18	36	38	50	101	133	383	1182	744	حضر
South Sinai	Urban	687	3	1	0	1	0	6	6	12	16	35	73	150	300	84	حضر

جدول رقم(٢٣): عدد عقود الزواج وتوزيعها النسبي للأزواج الذين سبق لهم الزواج طبقاً للمهنة والحالة الزوجية عند العقد عام ٢٠١٧

Table No(23): NO. of marriage contracts and its percentage distribution of couples already married by occupation and marital status upon contract period 2017

التوزيع النسبي distribution%	الجملة Total	الحالة الزوجية Marital Status			مهنة الزوج Husband occupation
		أرامل Widows	مطلقون Divorces	متزوجون Married	
-	112387	10895	59120	42372	Total الإجمالي
100	-	9.7	52.6	37.7	التوزيع النسبي % distribution % قسم (٠) القوات المسلحة : Armed Forces: (0)part
0.6	635	60	349	226	إجمالي القسم Total Section القوات المسلحة Armed Forces
0.6	635	60	349	226	قسم (١) رجال التشريع وكبار المسؤولين والمدبرين: Legislators, senior officials and managers: (1)part
4.7	5338	564	2609	2165	إجمالي القسم Total Section رجال التشريع Legislation men
=	9	2	3	4	كبار المسؤولين في الحكومة Senior government officials
=	47	5	30	12	العمد والمشايخ ورؤساء مجالس القرى Mayors and heads of village councils
=	48	11	17	20	المدبرون والرؤساء التنفيذيون Directors and chief executives
1.4	1581	144	805	632	مديرو الإنتاج والتشغيل Production and operating managers
2.7	3052	304	1459	1289	مديرو الإدارات الآخرين Other specialist managers
0.3	297	24	161	112	مديرو العموم General managers
0.3	304	74	134	96	

تابع جدول رقم(٢٣): عدد عقود الزواج وتوزيعها النسبي للأزواج الذين سبق لهم الزواج طبقاً للمهنة والحالة الزوجية عند العقد عام ٢٠١٧
Cont,Table No(23): NO. of marriage contracts and its percentage distribution of couples already married by occupation and marital status upon contract period 2017

التوزيع النسبي distribution%	الجملة Total	الحالة الزوجية Marital Status			مهنة الزوج Husband occupation
		أرامل Widows	مطلقون Divorces	متزوجون Married	
					قسم(٢) الأخصائيون (أصحاب المهن العلمية) : Professionals: (2)part إجمالي القسم Total Section
7.5	8427	761	4693	2973	الأخصائيون في العلوم الطبيعية والكيمياء ومن اليهم Phisicist,chemists and related professionals
0.1	81	3	53	25	الأخصائيون في علوم الرياضيات والاحصاء ومن اليهم Mathematicians,statisticians and related professionals
=	6	0	4	2	الأخصائيون في الحاسبات الألكترونية Computing professionals
0.1	67	1	34	32	المهندسون المعماريون ومن اليهم Architects,engineers and related colleges
0.9	1042	65	627	350	الأخصائيون في علوم الحياة Life sciences professionals
0.3	340	51	178	111	الأخصائيون في علوم الصحة والطب (عدا أخصائيو التمريض) Health professionals – except nursing
0.6	662	57	320	285	الأخصائيون في التمريض والتوليد Nursing and midwifery professionals
=	3	0	2	1	الأخصائيون في التدريس بالتعليم العالي (أعضاء هيئة التدريس بالكلية والجامعات) Colleges,university and higher aducation teaching professionals
0.2	183	18	98	67	أخصائيو التدريس في التعليم الثانوي Secondary education teaching professionals
0.1	63	6	30	27	أخصائيو التدريس في التعليم الأساسي وماقبل التعليم الأساسي primary and pre-primary education teaching professionals
2.1	2407	320	1271	816	أخصائيو التدريس في أنواع خاصة من التعليم Special education teaching professionals
=	3	0	3	0	أخصائيو التدريس الآخرون Other teaching professionals
0.1	148	38	61	49	

تابع جدول رقم(٢٣): عدد عقود الزواج وتوزيعها النسبي للأزواج الذين سبق لهم الزواج طبقا للمهنة والحالة الزوجية عند العقد عام ٢٠١٧
Cont,Table No(23): NO. of marriage contracts and its percentage distribution of couples already married by occupation and marital status upon contract period 2017

التوزيع النسبي distribution%	الجملة Total	الحالة الزوجية Marital Status			مهنة الزوج Husband occupation
		أرامل Widows	مطلقون Divorces	متزوجون Married	
					تابع قسم(٢) الأخصائيون (أصحاب المهن العلمية) : Professionals: (2)part Cont
1.3	1432	106	880	446	الأخصائيون في الأعمال Business professionals
1.2	1335	46	778	511	الأخصائيون في القانون Legal professionals
=	25	4	13	8	الأخصائيون في الحفظ والمكتبات (الأمناء ومن إليهم من اخصائيي المعلومات) Archimists,librarians and related information professionals
0.2	214	14	128	72	الأخصائيون في العلوم الإجتماعية ومن إليهم Social sciences and related professionals
0.1	145	10	86	49	الكتاب والمبتكرون والفنانون التشكيليون Writers and creative or performing artists
0.2	271	22	127	122	الأخصائيون في الدين Religions professionals
					قسم(٣) الفنيون ومساعدو الاخصائيين : Technicians and associate professionals: (3)part
5.5	6181	590	3325	2266	إجمالي القسم Total Section
2.0	2292	204	1235	853	الفنيون ومساعدو الأخصائيين في العلوم الطبيعية والهندسة Engineering,physicsts Technicians and Assistants specialists
0.1	59	6	25	28	الفنيون ومساعدو الأخصائيين في الحاسبات الألكترونية Electronic computersTechnicians and Assistants specialists
=	50	3	28	19	مشغلو الأجهزة الألكترونية والأجهزة السمعية والبصرية Operators of electronic devices and audio-visual devices
=	45	6	23	16	مشغلو السفن والطائرات وفتيها (الطيارون وضباط ومهندسو السفن) Operators of ships, aircraft and Venyoha (pilots and officers and engineers of ships)
0.1	64	7	39	18	المفتشون على المباني والصحة والجودة Safety, health and quality inspectors

تابع جدول رقم(٢٣): عدد عقود الزواج وتوزيعها النسبي للأزواج الذين سبق لهم الزواج طبقا للمهنة والحالة الزوجية عند العقد عام ٢٠١٧
Cont,Table No(23): NO. of marriage contracts and its percentage distribution of couples already married by occupation and marital status upon contract period 2017

التوزيع النسبي distribution%	الجملة Total	الحالة الزوجية Marital Status			مهنة الزوج Husband occupation
		أرامل Widows	مطلقون Divorces	متزوجون Married	
					تابع قسم(٣) الفنيون ومساعدو الأخصائيين : Technicians and associate professionals: (3)part Cont
0.1	119	15	65	39	الفنيون في علوم الحياة ومن إليهم Life science technicians
0.1	148	16	76	56	مساعدو الأخصائيين في الصحة الحديثة Modern health associate professionals
0.1	111	2	64	45	مساعدو الأخصائيين في التمريض والتوليد Nursing and Midwifery associate professionals
=	5	0	3	2	مساعدو مدرسي مرحلة التعليم الاساسي Primary education teaching associate professionals
=	2	0	2	0	مساعدو أخصائيي أنواع خاصة من التعليم Special education teaching associate professionals
0.1	74	8	41	25	مساعدو أخصائيي البيع والأعمال المالية Finance and sales associate professionals
0.1	130	11	68	51	وسطاء تقديم خدمات الأعمال وممارسة التجارة Business services agents and trade brokers not
0.6	703	61	398	244	مساعدو الأخصائيين في الحكومة (الموظفون التنفيذيون) Governmental associate professionals (the executive staff)
1.8	2011	213	1080	718	الفنيون ومساعدو الأخصائيين في الجمارك والضرائب ومن إليهم Customs and taxes Technicians and related professionals
=	12	0	2	10	مفتشو الشرطة والمخبرون Police inspectors and detectives
0.1	119	5	71	43	الفنيون ومساعدو الأخصائيين في الفنون والترفيه والرياضة والآخرين Technicians and Assistants specialists in arts and entertainment, sports and other
0.2	237	33	105	99	مساعدو الأخصائيين في الدين Aides specialists in religion

تابع جدول رقم(٢٣): عدد عقود الزواج وتوزيعها النسبي للأزواج الذين سبق لهم الزواج طبقاً للمهنة والحالة الزوجية عند العقد عام ٢٠١٧

Cont,Table No(23): NO. of marriage contracts and its percentage distribution of couples already married by occupation and marital status upon contract period 2017

التوزيع النسبي distribution%	الجملة Total	الحالة الزوجية Marital Status			مهنة الزوج Husband occupation
		أرامل Widows	مطلقون Divorces	متزوجون Married	
					قسم(٤) الكتبية: Clerks: (4)part
1.1	1281	157	696	428	إجمالي القسم Total Section
0.1	115	17	67	31	كتبة الآلة الكاتبة والسكرتارية Typewriter clerks and secretaries
0.1	76	22	27	27	كتبة الحسابات Accounts clerks
0.2	227	20	127	80	كتبة تسجيل المواد والكتبة في أعمال النقل . Clerks recording materials and clerks in the transportation business
0.1	71	6	44	21	كتبة المكتبات وكتبة البريد ومن إليهم Library clerks, clerks and mail related professionals
0.5	575	62	316	197	القائمون بالأعمال الكتابية (الآخرون) 0 Organizers of clerical work (others)
0.2	173	27	85	61	الصرافون وأمناء الصندوق ومن إليهم Cashiers , the Trustees of the Fund and related professionals
=	44	3	30	11	كتبة إستعلامات العملاء . Clerks queries customers
					قسم(٥) العاملون في الخدمات والمحلات والأسواق: Service workers and shop and market sales workers: (5)part
3.0	3387	349	1859	1179	إجمالي القسم Total Section
0.1	87	3	59	25	العاملون في خدمات السفر ومن إليهم . Employees in travel services and from them
0.4	420	26	252	142	العاملون في الخدمة المنزلية والضيافة بالمنازل والمطاعم ومؤسسات الضيافة والرعاية . Workers in domestic service and hospitality homes, restaurants and institutions, hospitality and care

تابع جدول رقم(٢٣): عدد عقود الزواج وتوزيعها النسبي للأزواج الذين سبق لهم الزواج طبقاً للمهنة والحالة الزوجية عند العقد عام ٢٠١٧
Cont,Table No(23): NO. of marriage contracts and its percentage distribution of couples already married by occupation and marital status upon contract period 2017

التوزيع النسبي distribution%	الجملة Total	الحالة الزوجية Marital Status			مهنة الزوج Husband occupation
		أرامل Widows	مطلقون Divorces	متزوجون Married	
					تابع قسم(٥) العاملون في الخدمات والمحلات والأسواق: Service workers and shop and market sales workers: (5)part Cont
=	17	6	8	3	العاملون في الرعاية الشخصية ومن إليهم Workers in personal care and related professionals
0.3	298	22	195	81	العاملون في الخدمات الشخصية الأخرى Employees in other personal services
1.4	1622	216	797	609	العاملون في الخدمات الوقائية Workers in preventive services
0.8	938	75	547	316	البائعون بالمحلات والعاملون بالترويج Vendors shops and promoting workers
=	5	1	1	3	البائعون بالأكشاك والبائعون بالأسواق . Vendors stalls and sellers markets
					قسم(٦) العمال المهرة في الزراعة وفي الصيد : Skill agricultural and fishery workers: (6)part
1.6	1846	351	832	663	إجمالي القسم Total Section
1.4	1626	327	741	558	عمال زراعة الحدائق والمحاصيل الزراعية . Workers gardening and agricultural crops
0.2	182	17	69	96	العمال المتخصصون في مزارع الإنتاج الحيواني ومن إليهم Specialized workers in animal production farms and related professionals
=	35	7	20	8	الصيادون في البحر والبر Fishermen at sea and land
=	3	0	2	1	العاملون في الزراعة المستمرة وعمال الصيد . Employees in the ongoing agriculture and fishing workers

تابع جدول رقم(٢٣): عدد عقود الزواج وتوزيعها النسبي للأزواج الذين سبق لهم الزواج طبقاً للمهنة والحالة الزوجية عند العقد عام ٢٠١٧

Cont,Table No(23): NO. of marriage contracts and its percentage distribution of couples already married by occupation and marital status upon contract period 2017

التوزيع النسبي distribution%	الجملة Total	الحالة الزوجية Marital Status			مهنة الزوج Husband occupation
		أرامل Widows	مطلقون Divorces	متزوجون Married	
					قسم(٧) الحرفيون ومن إليهم : Craft and related workers : (7)part
					إجمالي القسم Total Section
7.5	8482	624	4919	2939	عمال المناجم وعمال التفجير وقطع ونحت الأحجار . Miners and workers blasting and cutting and carving stones
=	6	0	1	5	
2.7	3017	197	1673	1147	عمال البناء ومن إليهم من عمال الحرف Construction workers ,trades and related professionals
0.9	1006	81	578	347	عمال تشطيب المباني ومن إليهم Workers finish of buildings and related professionals
0.7	757	55	473	229	النقاشون وعمال نظافة المباني ومن إليهم من الحرفيين . Engravers, cleaners and building them from craftsmen
0.3	342	12	224	106	سباكو المعادن وعمال اللحام وعمال صنع ألواح المعادن وعمال تجهيز حديد التسليح ومن إليهم . Sbaku metals, welders and workers fabricated metal plates and rebar workers and processing them
0.5	565	42	325	198	الحدادون وصانعو الآلات ومن إليهم Smiths and toolmakers and related professionals
0.5	609	60	357	192	عمال تركيب وتجميع وإصلاح وصيانة الآلات Installation, assembly, and equipment repair and maintenance workers
0.5	548	44	328	176	عمال تركيب وتجميع وإصلاح وصيانة المعدات الكهربائية والإلكترونية . Workers install and assemble, repair and maintenance of electrical and electronic equipment
=	9	1	4	4	عمال الحرف الدقيقة في المعادن وما إليها Minute in metal crafts workers and related professionals
=	46	1	25	20	عمال تصنيع الفخار والزجاج ومن إليهم Workers pottery , glass manufacturing and related professionals
=	7	1	4	2	عمال الصناعات اليدوية من الخشب والنسيج والجلد وما إليها . Handicraft workers of wood, textiles and leather, etc.
=	20	0	11	9	عمال الطباعة ومن إليهم Printing workers and related professionals

تابع جدول رقم(٢٣): عدد عقود الزواج وتوزيعها النسبي للأزواج الذين سبق لهم الزواج طبقاً للمهنة والحالة الزوجية عند العقد عام ٢٠١٧
Cont,Table No(23): NO. of marriage contracts and its percentage distribution of couples already married by occupation and marital status upon contract period 2017

التوزيع النسبي distribution %	الجملة Total	الحالة الزوجية Marital Status			مهنة الزوج Husband occupation
		أرامل Widows	مطلقون Divorces	متزوجون Married	
					تابع قسم (٧) الحرفيون ومن إليهم : Craft and related workers : (7)part Cont
0.5	601	52	330	219	عمال إعداد وتجهيز الأطعمة ومن إليهم . Preparation, processing of food workers and related professionals
0.6	695	50	436	209	عمال معالجة الأخشاب وأعمال النجارة ومن إليهم . Wood processing, carpentry and workers to them
0.2	208	24	122	62	عمال النسيج والملابس ومن إليهم Textile , clothing workers and related professionals
=	46	4	28	14	عمال تجهيز وصناعة الجلود والأحذية . Processing and leather and footwear industry workers
					قسم (٨) عمال تشغيل المصانع ومشغلو الماكينات و عمال تجميع مكونات الإنتاج : Plant and machine operators and assemblers : (8)part
8.4	9455	677	5077	3701	إجمالي القسم Total Section
=	5	2	3	0	عمال تشغيل ماكينات الإنتاج في المناجم والمحاجر . Run production machines, workers in the mining and quarrying
=	1	0	1	0	عمال تشغيل ماكينات تجهيز المعادن Metalworking machines processing workers
=	2	0	0	2	عمال تشغيل أفران الزجاج والخزف والصيني ومن إليهم . Run the glass furnaces, ceramics and Chinese workers and to them
=	3	0	1	2	عمال تشغيل ماكينات تجهيز الأخشاب وصنع الورق Operation of timber processing and paper making machinery workers
=	10	0	10	0	عمال تشغيل أجهزة العمليات الكيماوية . Operation of chemical processes Devices workers
=	8	3	3	2	عمال تشغيل ماكينات توليد القوى ومن إليهم Operation of power generating machines and related professionals

تابع جدول رقم(٢٣): عدد عقود الزواج وتوزيعها النسبي للأزواج الذين سبق لهم الزواج طبقا للمهنة والحالة الزوجية عند العقد عام ٢٠١٧
Cont,Table No(23): NO. of marriage contracts and its percentage distribution of couples already married by occupation and marital status upon contract period 2017

التوزيع النسبي distribution%	الجملة Total	الحالة الزوجية Marital Status			مهنة الزوج Husband occupation
		أرامل Widows	مطلقون Divorces	متزوجون Married	
					تابع قسم(٨) عمال تشغيل المصانع ومشغلو الماكينات و عمال تجميع مكونات الإنتاج : Plant and machine operators and assemblers : (8)part Cont
=	3	0	3	0	عمال تشغيل خطوط تجميع الإنتاج الأوتوماتيكية . Run automated production assembly line workers
=	42	2	24	16	عمال تشغيل المنتجات المعدنية والتعدينية Operation of mineral and mining products workers
=	1	0	0	1	عمال تشغيل ماكينات صناعة المطاط والبلاستيك Plastic and rubber processing machinery workers
=	26	0	17	9	عمال تشغيل ماكينات صناعة المنتجات الخشبية . Run wood products processing machinery workers
=	3	3	0	0	عمال تشغيل ماكينات الطباعة والتجليد والمنتجات الورقية . Run printing and binding machines and paper products workers
0.1	152	20	60	72	عمال تشغيل ماكينات صناعة الغزل والنسيج والفراء والجلود Run textile, fur and leather industry workers machines
=	26	2	16	8	عمال تشغيل ماكينات صناعة المواد الغذائية وما إليها . Food processing etc. Processing Machinery Workers
=	15	1	5	9	عمال التجميع والتركيب Assembly and installation workers
0.4	419	20	284	115	عمال تشغيل الماكينات وعمال التجميع والتركيب (الآخرون) Operation of machines and workers, assembly and installation workers (others)
=	26	7	14	5	سائق قاطرات السكك الحديدية ومن إليهم Driver railway locomotives and related professionals
7.6	8524	597	4526	3401	سائقو المركبات الآلية Drivers of motor vehicles
0.1	123	18	68	37	عمال تشغيل الآلات المستخدمة في الزراعة وتداول المواد وتحريك الأتربة الآخرون . Workers operate machinery used in agriculture, materials handling and moving the dust others
0.1	66	2	42	22	بحارة السفن ومن إليهم Sailors and ships them

تابع جدول رقم(٢٣): عدد عقود الزواج وتوزيعها النسبي للأزواج الذين سبق لهم الزواج طبقاً للمهنة والحالة الزوجية عند العقد عام ٢٠١٧

Cont,Table No(23): NO. of marriage contracts and its percentage distribution of couples already married by occupation and marital status upon contract period 2017

التوزيع النسبي distribution%	الجملة Total	الحالة الزوجية Marital Status			مهنة الزوج Husband occupation
		أرامل Widows	مطلقون Divorces	متزوجون Married	
					قسم(٩) عمال المهن العادية : Elementary occupations: (9)part
11.6	13090	1728	6479	4883	إجمال القسم Total Section
0.1	125	8	80	37	الباعة الجائلون ومن إليهم Vendors and Gailon them
=	13	1	7	5	ماسحوا الأحذية ومن إليهم من عمال الخدمات بالطريق العام Mashawwa shoes and them from the public road service workers
0.2	241	27	133	81	مساعديو المنازل ومن إليهم من العاملين في غسيل الملابس والتنظيف الجاف والكي . Aides homes and them from working in the laundry and dry cleaning, ironing and dry
0.7	821	171	431	219	العاملون في رعاية المباني والشبابيك ومن إليهم من عمال النظافة Workers in the care of the buildings and windows, and to them from the cleaners
0.5	608	69	340	199	عمال المراسلات والشياطين والحراس ومن إليهم . Correspondence and Alhialin and guards them and workers
=	2	2	0	0	جامعو القمامة ومن إليهم من عمال The garbage collectors and workers from them
10.0	11192	1438	5442	4312	عمال الزراعة والصيد . Agriculture and fishing workers
=	28	3	11	14	عمال التعدين والتشييد . Mining and construction workers
=	1	1	0	0	عمال التصنيع Manufacturing workers
0.1	59	8	35	16	عمال النقل والشحن والتفريغ . Transportation and longshoremen

تابع جدول رقم(٢٣): عدد عقود الزواج وتوزيعها النسبي للأزواج الذين سبق لهم الزواج طبقاً للمهنة والحالة الزوجية عند العقد عام ٢٠١٧

Cont,Table No(23): NO. of marriage contracts and its percentage distribution of couples already married by occupation and marital status upon contract period 2017

التوزيع النسبي distribution%	الجملة Total	الحالة الزوجية Marital Status			مهنة الزوج Husband occupation
		أرامل Widows	مطلقون Divorces	متزوجون Married	
					قسم (y) غير مبين : Not stated: (y)part
18.8	21165	1523	11344	8298	إجمالي القسم Total Section
18.8	21165	1523	11344	8298	غير مبين Non Shown
					قسم (z) غير ملتحق : Not enrolled: (z)part
29.5	33100	3511	16938	12651	إجمالي القسم Total Section
29.5	33100	3511	16938	12651	غير ملتحق Not enrolled

جدول رقم (٢٤) : عدد عقود الزواج وتوزيعها النسبي للزوجات اللاتي سبق لهن الزواج طبقاً للمهنة والحالة الزوجية عند العقد عام ٢٠١٧

Table No (24) : No.of marriage contracts and its relative distribution of wives who married before, by occupation and marital status upon contract 2017

التوزيع النسبي % Distribution%	الحالة الزوجية Marital Status			مهنة الزوجة wife occupation
	الجملة Total	ارامل widows	مطلقات Divorce	
=	119505	7098	112407	Total الإجمالي
100	=	5.9	94.1	التوزيع النسبي % distribution % قسم(٠) القوات المسلحة : Armed Forces: (0)part إجمالي القسم القوات المسلحة Armed forces
=	25	2	23	قسم(١) رجال التشريع وكبار المسئولين والمديرين: Legislators, senior officials and managers: (1)part إجمالي القسم كبار المسئولين في الحكومة Senior government officials
=	25	2	23	المديرون والرؤساء التنفيذيون Directors and chief executives
0.4	480	29	541	مديرو الإنتاج والتشغيل Production and operating managers
=	2	0	2	مديرو الإدارات الأخرى Other specialist managers
0.2	234	10	224	مديرو العموم General managers
0.1	168	15	153	
=	45	0	45	
=	31	4	27	

تابع جدول رقم (٢٤) : عدد عقود الزواج وتوزيعها النسبي للزوجات اللاتي سبق لهن الزواج طبقاً للمهنة والحالة الزوجية عند العقد عام ٢٠١٧

Cont,Table No (24) : No.of marriage contracts and its relative distribution of wives who married before, by occupation and marital status upon contract 2017

التوزيع النسبي % Distribution%	الحالة الزوجية Marital Status			مهنة الزوجة wife occupation
	الجملة Total	ارامل widows	مطلقات Divorce	
				قسم (٢) الأخصائيون (أصحاب المهن العلمية) :
				Professionals: (2)part
				إجمالي القسم Total Section
3.8	4524	299	4225	الأخصائيون في العلوم الطبيعية والكيمياء ومن اليهم Phisicist,chemists and related professionals
=	41	1	40	
=	1	0	1	الأخصائيون في علوم الرياضيات والاحصاء ومن اليهم Mathematicians,statisticians and related professionals
=	28	3	25	الأخصائيون في الحاسبات الألكترونية Computing professionals
0.2	213	7	206	المهندسون المعماريون ومن اليهم Architects,engineers and related colleges
=	31	3	28	الأخصائيون في علوم الحياة Life sciences professionals
0.4	486	24	462	الأخصائيون في علوم الصحة والطب (عدا أخصائيو التمريض) Health professionals - except nursing
=	57	4	53	الأخصائيون في التمريض والتوليد Nursing and midwifery professionals
0.1	112	4	108	الأخصائيون في التدريس بالتعليم العالي (أعضاء هيئة التدريس بالكليات والجامعات) Colleges,university and higher aducation teaching professionals
=	40	7	33	أخصائيو التدريس في التعليم الثانوي Secondary education teaching professionals
1.8	2138	161	1977	أخصائيو التدريس في التعليم الأساسي وماقبل التعليم الأساسي primary and pre-primary education teaching professionals

تابع جدول رقم (٢٤) : عدد عقود الزواج وتوزيعها النسبي للزوجات اللاتي سبق لهن الزواج طبقاً للمهنة والحالة الزوجية عند العقد عام ٢٠١٧

Cont,Table No (24) : No.of marriage contracts and its relative distribution of wives who married before, by occupation and marital status upon contract 2017

التوزيع النسبي % Distribution%	الحالة الزوجية Marital Status			مهنة الزوجة wife occupation
	الجملة Total	ارامل widows	مطلقات Divorce	
				تابع قسم (٢) الأخصائيون (أصحاب المهن العلمية) :
				Professionals: (2)part Cont
=	2	0	2	أخصائيو التدريس في أنواع خاصة من التعليم Special education teaching professionals
0.1	61	3	58	أخصائيو التدريس الآخرون Other teaching professionals
0.4	480	34	446	الأخصائيون في الأعمال Business professionals
0.4	486	20	466	الأخصائيون في القانون Legal professionals
=	27	1	26	الأخصائيون في الحفظ والمكتبات (الأمناء ومن إليهم من اخصائيي المعلومات) Archimists, librarians and related information professionals
0.2	223	15	208	الأخصائيون في العلوم الإجتماعية ومن إليهم Social sciences and related professionals
0.1	98	12	86	الكتاب والمبتكرون والفنانون التشكيليون Writers and creative or performing artists
				قسم (٣) الفنيون ومساعدو الأخصائيين :
				Technicians and associate professionals: (3)part
				Total Section إجمالي القسم
2.4	2850	199	2651	الفنيون ومساعدو الأخصائيين في العلوم الطبيعية والهندسة Engineering, physicists Technicians and Assistants specialists
0.1	140	6	134	الفنيون ومساعدو الأخصائيين في الحاسبات الألكترونية Electronic computers Technicians and Assistants specialists
=	8	3	5	مشغلو الأجهزة الألكترونية والأجهزة السمعية والبصرية Operators of electronic devices and audio-visual devices
=	7	0	7	

تابع جدول رقم (٢٤) : عدد عقود الزواج وتوزيعها النسبي للزوجات اللاتي سبق لهن الزواج طبقاً للمهنة والحالة الزوجية عند العقد عام ٢٠١٧

Cont,Table No (24) : No.of marriage contracts and its relative distribution of wives who married before, by occupation and marital status upon contract 2017

التوزيع النسبي % Distribution%	الحالة الزوجية Marital Status			مهنة الزوجة wife occupation
	الجملة Total	ازامل widows	مطلقات Divorce	
				تابع قسم (٣) الفنيون ومساعدو الاخصائيين :
				Technicians and associate professionals: (3)part Cont
=	1	0	1	مشغلو السفن والطائرات وفيوها (الطيارون وضباط ومهندسو السفن) Operators of ships, aircraft and Venyoha (pilots and officers and engineers of ships)
=	6	0	6	المفتشون على المباني والصحة والجودة Safety, health and quality inspectors
=	20	1	19	الفنيون في علوم الحياة ومن إليهم Life science technicians
=	42	3	39	مساعدو الأخصائيين في الصحة الحديثة Modern health associate professionals
0.8	915	40	875	مساعدو الأخصائيين في التمريض والتوليد Nursing and Midwifery associate professionals
=	10	0	10	مساعدو مدرسي مرحلة التعليم الاساسي Primary education teaching associate professionals
=	6	0	6	مساعدو أخصائيي البيع والأعمال المالية
=	5	0	5	وسطاء تقديم خدمات الأعمال وممارسة التجارة Business services agents and trade brokers not
0.4	426	48	378	مساعدو الأخصائيين في الحكومة (الموظفون التنفيذيون) Governmental associate professionals (the executive staff)
1.0	1232	97	1135	الفنيون ومساعدو الأخصائيين في الجمارك والضرائب ومن إليهم Customs and taxes Technicians and related professionals
=	32	1	31	الفنيون ومساعدو الأخصائيين في الفنون والترفيه والرياضة والآخرين Technicians and Assistants specialists in arts and entertainment, sports and other

تابع جدول رقم (٢٤) : عدد عقود الزواج وتوزيعها النسبي للزوجات اللاتي سبق لهن الزواج طبقاً للمهنة والحالة الزوجية عند العقد عام ٢٠١٧

Cont,Table No (24) : No.of marriage contracts and its relative distribution of wives who married before, by occupation and marital status upon contract 2017

التوزيع النسبي % Distribution%	الحالة الزوجية Marital Status			مهنة الزوجة wife occupation
	الجملة Total	ارامل widows	مطلقات Divorce	
				Clerks: (4)part
				Clerks: (4)part Cont
0.4	503	31	472	إجمالي القسم Total Section
0.1	156	5	151	كتبة الآلة الكاتبة والسكرتارية Typewriter clerks and secretaries
=	41	3	38	كتبة الحسابات Accounts clerks
=	12	0	12	كتبة تسجيل المواد والكتبة في أعمال النقل . Clerks recording materials and clerks in the transportation business
=	12	2	10	كتبة المكتبات وكتبة البريد ومن إليهم Library clerks, clerks and mail related professionals
0.2	241	18	223	القائمون بالأعمال الكتابية (الآخرون) 0 Organizers of clerical work (others)
=	20	1	19	الصرافون وأمناء الصندوق ومن إليهم Cashiers , the Trustees of the Fund and related professionals
=	21	2	19	كتبة إستعلامات العملاء . قسم (٥) العاملون في الخدمات والمحلات والأسواق:
				Service workers and shop and market sales workers: (5)part
0.1	162	2	160	إجمالي القسم Total Section
=	26	0	26	العاملون في خدمات السفر ومن إليهم . Employees in travel services and from them
=	13	0	13	العاملون في الخدمة المنزلية والضيافة بالمنزل والمطاعم ومؤسسات الضيافة والرعاية . Workers in domestic service and hospitality homes, restaurants and institutions, hospitality and care
=	6	0	6	العاملون في الرعاية الشخصية ومن إليهم Workers in personal care and related professionals
=	31	0	31	العاملون في الخدمات الشخصية الأخرى Employees in other personal services
=	21	0	21	العاملون في الخدمات الوقائية Workers in preventive services
0.1	62	2	60	البائعون بالمحلات والعاملون بالترويج Vendors shops and promoting workers
=	3	0	3	البائعون بالأكشاك والبائعون بالأسواق . Vendors stalls and sellers markets

تابع جدول رقم (٢٤) : عدد عقود الزواج وتوزيعها النسبي للزوجات اللاتي سبق لهن الزواج طبقاً للمهنة والحالة الزوجية عند العقد عام ٢٠١٧

Cont,Table No (24) : No.of marriage contracts and its relative distribution of wives who married before, by occupation and marital status upon contract 2017

التوزيع النسبي % Distribution%	الحالة الزوجية Marital Status			مهنة الزوجة wife occupation
	الجملة Total	ارامل widows	مطلقات Divorce	
=	9	4	5	قسم(٦) العمال المهرة في الزراعة وفي الصيد : Skill agricultural and fishery workers: (6)part
=	9	4	5	إجمالي القسم Total Section عمال زراعة الحدائق والمحاصيل الزراعية . Workers gardening and agricultural crops
=	43	6	37	قسم(٧) الحرفيون ومن إليهم : Craft and related workers : (7)part
=	1	0	1	إجمالي القسم Total Section عمال تشطيب المباني ومن إليهم Workers finish of buildings and related professionals
=	4	0	4	النقاشون وعمال نظافة المباني ومن إليهم من الحرفيين . Engravers, cleaners and building them from craftsmen
=	6	0	6	عمال تركيب وتجميع وإصلاح وصيانة المعدات الكهربائية والإلكترونية . Workers install and assemble, repair and maintenance of electrical and electronic equipment
=	4	0	4	عمال الطباعة ومن إليهم Printing workers and related professionals
=	3	1	2	عمال إعداد وتجهيز الأطعمة ومن إليهم . Preparation, processing of food workers and related professionals
=	25	5	20	عمال النسيج والملابس ومن إليهم Textile , clothing workers and related professionals

تابع جدول رقم (٢٤) : عدد عقود الزواج وتوزيعها النسبي للزوجات اللاتي سبق لهن الزواج طبقاً للمهنة والحالة الزوجية عند العقد عام ٢٠١٧

Cont,Table No (24) : No.of marriage contracts and its relative distribution of wives who married before, by occupation and marital status upon contract 2017

التوزيع النسبي % Distribution%	الحالة الزوجية Marital Status			مهنة الزوجة wife occupation
	الجملة Total	ارامل widows	مطلقات Divorce	
				قسم (٨) عمال تشغيل المصانع ومشغلو الماكينات و عمال تجميع مكونات الإنتاج : Plant and machine operators and assemblers : (8)part
0.2	225	1	224	إجمالي القسم Total Section
=	1	1	0	عمال تشغيل أجهزة العمليات الكيماوية . Operation of chemical processes Devices workers
0.1	134	0	134	عمال تشغيل ماكينات صناعة الغزل والنسيج والفراء والجلود Run textile, fur and leather industry workers machines
0.1	86	0	86	عمال تشغيل الماكينات وعمال التجميع والتركيب (الآخرون) Operation of machines and workers, assembly and installation workers (others)
=	4	0	4	سائقو المركبات الآلية Drivers of motor vehicles
				قسم (٩) عمال المهن العادية : Elementary occupations: (9)part
0.2	274	32	242	إجمالي القسم Total Section
=	2	1	1	الباعة الجائلون ومن إليهم Peddler and related to them
=	40	4	36	مساعدي المنازل ومن إليهم من العاملين في غسل الملابس والتنظيف الجاف والكي . Aides homes and them from working in the laundry and dry cleaning, ironing and dry
0.1	89	12	77	العاملون في رعاية المباني والشبابيك ومن إليهم من عمال النظافة Workers in the care of the buildings and windows, and to them from the cleaners
=	9	2	7	عمال المراسلات والشبائكين والحراس ومن إليهم . Correspondence and Alhialin and guards them and workers
0.1	134	13	121	عمال الزراعة والصيد . Agriculture and fishing workers

تابع جدول رقم (٢٤) : عدد عقود الزواج وتوزيعها النسبي للزوجات اللاتي سبق لهن الزواج طبقاً للمهنة والحالة الزوجية عند العقد عام ٢٠١٧

Cont,Table No (24) : No.of marriage contracts and its relative distribution of wives who married before, by occupation and marital status upon contract 2017

التوزيع النسبي % Distribution%	الحالة الزوجية Marital Status			مهنة الزوجة wife occupation
	الجملة Total	ارامل widows	مطلقات Divorce	
				قسم (y) غير مبين : Not stated: (y)part
0.5	610	46	564	إجمالي القسم Total Section
0.5	610	46	564	غير مبين Non Shown
				قسم (z) غير ملتحق : Not enrolled: (z)part
91.9	109800	6447	103353	إجمالي القسم Total Section
91.9	109800	6447	103353	غير ملتحق Not enrolled

جدول رقم(٢٥): عدد عقود الزواج طبقاً لجنسية الزوج والزوجة عام ٢٠١٧

Table No(25): No.of marriage contracts by nationality of husband & wife 2017

Nationality of husband	Total الجملة	Nationality of wife جنسية الزوجة											جنسية الزوج
		غير مبین notstated	جنسيات أخرى Other nationalities	جنسيات عربية أخرى Other arab nationalities	ليبية Lybia	أردنية Jordan	كويتية Kuwaiti	سعودية Saudi	سودانية Sudan	فلسطينية Palestine	سورية Syria	مصرية Egyption	
Total	912606	4	2927	2355	70	132	23	61	164	473	828	905569	الإجمالي العام
Egyptian	908926	4	2664	2043	64	117	20	49	91	347	472	903055	مصري
Syrian	653	0	8	15	0	4	0	2	1	3	341	279	سوري
Palestinian	372	0	6	4	0	2	0	2	0	101	2	255	فلسطيني
sudanese	296	0	38	10	0	0	0	3	47	0	4	194	سوداني
Saudi	623	0	4	14	0	0	0	0	0	0	2	603	سعودي
Kuwaiti	25	0	0	0	0	0	0	1	0	0	0	24	كويتي
Jordanian	162	0	5	15	0	8	0	0	0	5	4	125	أردني
Libyan	50	0	2	0	6	0	0	0	0	0	0	42	ليبي
Other Arab nationalities	612	0	85	162	0	0	3	0	2	6	1	353	جنسيات عربية أخرى
Other nationalities	885	0	115	92	0	1	0	4	23	11	2	637	جنسيات أخرى
Not_stated	2	0	0	0	0	0	0	0	0	0	0	2	غير مبین

جدول رقم(٢٧): عدد عقود الزواج طبقاً للحالة التعليمية للزوج والزوجة عام ٢٠١٧

Table No(27): No.of marriage contracts by educational status of the couple 2017

Educational Status for husband	الجملة Total	Educational Status of Wife الحالة التعليمية للزوجة								الحالة التعليمية للزوج
		غير مبين Not stated	درجة جامعية عليا Higher* Unversity Degree	شهادة جامعية ومعاهد عليا University Certifcate &Higher institutes	شهادة فوق المتوسطة Above Intermediate	شهادة متوسطة Intermediate	شهادة اقل من المتوسطة Below Intermediate	يقرأ ويكتب Read& write	أمي Illiterate	
Total	912606	77185	444	125722	10161	273289	79785	260535	85485	الإجمالي العام
Illiterate	59171	842	4	507	108	6562	2234	9354	39560	أمي
Read & write	216701	6067	19	4219	690	28406	9281	145690	22329	يقرأ ويكتب
Below Intermediate	38031	1090	3	1034	167	7956	18746	6078	2957	شهادة أقل من المتوسطة
Intermediate	341037	16479	27	17541	3375	182211	34834	69421	17149	شهادة متوسطة
Above Intermediate	13027	696	5	2526	1081	4941	1233	2230	315	شهادة فوق المتوسطة
University Certifcate&Higher institutes	185436	9700	288	96622	4490	37385	12051	22842	2058	شهادة جامعية ومعاهد عليا
Higher Unversity Degree*	681	14	89	336	11	114	50	62	5	درجة جامعية عليا*
Not stated	58522	42297	9	2937	239	5714	1356	4858	1112	غير مبين

*EX.Diploma - MS - PHD

* دبلوم ممتاز _ ماجستير _ دكتوراه

جدول رقم(٢٨): عدد عقود الزواج طبقاً لفئات سن الزوج والحالة التعليمية عام ٢٠١٧

Table No(28): No.of marriage contracts by husband age group and educational status 2017

التوزيع النسبي % distribution%	الجملة Total	الحالة التعليمية للزوج Educational status for husband								فئات السن Age group
		غير مبين Not stated	درجة جامعية عليا Higher* University degree	شهادة جامعية ومعاهد عليا Universty certiftcate & higher	شهادة فوق المتوسطة Abov intermeiate	شهادة متوسطة intermediate	شهادة أقل من المتوسطة Belwo intermediate	يقرا ويكتب & Read write	أمية Illiterate	
=	912606	58522	681	185436	13027	341037	38031	216701	59171	Total الإجمالي العام
100	=	6.4	0.1	20.3	1.4	37.4	4.2	23.8	6.5	التوزيع النسبي distribution%
1.3	11898	800	0	0	449	3290	1043	4394	1922	-18
18.5	168833	10092	22	11029	1229	66681	13089	52360	14331	-20
41.7	380721	18641	271	90645	5643	150056	13586	82996	18883	-25
21.0	191823	11713	202	49106	3330	72851	5404	39197	10020	-30
7.0	63605	5794	52	15026	1022	22732	1729	13402	3848	-35
3.3	30354	3588	45	6966	496	9530	878	6668	2183	-40
2.2	19854	2530	36	4246	390	5669	624	4647	1712	-45
1.6	14851	1679	16	3128	202	3903	516	3757	1650	-50
1.2	11035	1334	6	2384	120	2355	346	3051	1439	-55
0.8	7302	769	9	1268	54	1381	317	2385	1119	-60
0.5	4564	525	7	608	26	796	189	1541	872	-65
0.3	2338	266	8	319	19	360	113	780	473	-70
0.2	2097	220	3	209	21	390	78	620	556	75+
0.4	3331	571	4	502	26	1043	119	903	163	غير مبين Not stated

جدول رقم (٢٩): عدد عقود الزواج وتوزيعها النسبي طبقاً لفئات سن الزوجة والحالة التعليمية عام ٢٠١٧

Table No(29) : No.of marrige contracts by wife age group and educational status 2017

التوزيع النسبي distribution%	الجملة Total	الحالة التعليمية للزوجة Educational status for wife								فئات السن
		غير مبين Not stated	درجة جامعية عليا Higher* university degree	شهادة جامعية ومعاهد عليا & Universty certifcate higher institute	شهادة فوق المتوسطة Abov intermeiate	شهادة متوسطة intermeiate	شهادة أقل من المتوسطة Below intermediate	يقرأ ويكتب Read& write	أمية Illiterate	
-	912606	77185	444	125722	10161	273289	79785	260535	85485	Total الإجمالي العام
100	-	8.5	0.04	13.8	1.1	29.9	8.7	28.5	9.4	التوزيع النسبي % distribution%
29.6	270030	18606	0	0	3346	80139	32693	106863	28383	-18
37.6	343095	26295	64	43067	2753	109479	35173	100128	26136	-20
16.1	146595	12043	194	50275	1754	39770	6786	25551	10222	-25
7.5	68241	7414	97	17366	1150	20903	2278	11989	7044	-30
4.0	36485	4675	49	7594	566	11287	1151	6388	4775	-35
2.3	20915	3357	16	3744	311	5767	631	3869	3220	-40
1.3	11455	1905	11	1738	129	2840	372	2210	2250	-45
0.7	6585	1169	4	918	69	1394	224	1245	1562	-50
0.3	2916	534	5	436	25	529	82	556	749	-55
0.1	1352	215	2	124	14	207	38	293	459	-60
0.1	508	86	0	45	2	58	22	95	200	-65
=	222	37	2	14	0	18	9	38	104	-70
0.1	624	74	0	49	4	130	32	195	140	75+
0.4	3583	775	0	352	38	768	294	1115	241	غير مبين Not stated

*Diploma . Master . DHD

* (دبلوم ممتاز . ماجستير . دكتوراه)

جدول رقم(٣٠): عدد عقود الزواج للأزواج الذين سبق لهم الزواج طبقاً للحالة التعليمية وعدد الزوجات في العصمة عام ٢٠١٧

Table No(30): NO.of marriage contracts for husband already married by educational status and the present number of wife 2017

Educational status of the husband	Total الجملة	عدد الزوجات اللآتى في العصمة present number of wives				الحالة التعليمية للزوج
		3	2	1	0 (*)	
Total	112387	87	2839	39446	70015	الإجمالي
Illiterate	11624	6	227	3900	7491	أمى
Read & write	35354	35	847	12471	22001	يقرأ ويكتب
Below Intermediate	4774	5	105	1923	2741	شهادة أقل من المتوسطة
Intermediate	37246	17	940	13472	22817	شهادة متوسطة
Above Intermediate	1553	0	54	519	980	شهادة فوق المتوسطة
University Certifcate&Higher institute	16551	17	456	5381	10697	شهادة جامعية ومعاهد عليا
Higher Unversity Degree **	111	0	5	31	75	درجة جامعية عليا **
Not stated	5174	7	205	1749	3213	غير مبين

*Divorced and widowed do not have present wives

(*) مطلقون وأرامل لم يكن لهم زوجات بالعصمة عند العقد (*)

(**)Diploma . Master . DHD

(**)دبلوم ممتاز . ماجستير . دكتورا (**)

جدول رقم(٣١): متوسط سن الزواج الأول بالنسبة للزوج والزوجة طبقاً للمحافظات لعام ٢٠١٧

Table No(31): average age of first marriage for the couple by governorate 2017

Governorates	متوسط سن الزوجة Average wife age	متوسط سن الزوج Average husband age	المحافظات
Average Republic	24.4	30.4	متوسط الجمهورية
Cairo	28.3	32.6	القاهرة
Alexandria	27.7	32.6	الأسكندرية
Port-Said	27.3	32.2	بورسعيد
Suez	26.3	31.8	السويس
Damietta	24.7	30.8	دمياط
Dakahlia	23.9	30.1	الدقهلية
Sharkia	23.2	29.0	الشرقية
Kalyoubia	24.6	30.0	القليوبية
Kafr EL sheikh	23.6	29.7	كفر الشيخ
Gharbia	24.0	29.9	الغربية
Menoufia	23.3	29.2	المنوفية
Behera	23.8	29.9	البحيرة
Ismailia	25.2	30.6	الإسماعيلية
Giza	24.5	30.0	الجيزة
Beni-Suef	23.0	28.5	بنى سويف
Fayoum	23.0	29.4	الفيوم
Menia	23.0	28.5	المنيا
Asyout	23.5	29.3	أسيوط
Suhag	23.1	29.6	سوهاج
Qena	23.8	30.7	قنا
Aswan	25.3	32.2	أسوان
Luxor	24.7	31.6	الأقصر
Red Sea	26.2	31.8	البحر الأحمر
ELWadi ELGidid	24.5	30.0	الوادي الجديد
Matrouh	26.0	32.6	مطروح
North Sinai	24.6	29.9	شمال سيناء
South Sinai	26.5	31.3	جنوب سيناء

جدول رقم(٣٢): متوسط سن الزواج بالنسبة للزوج والزوجة طبقاً للمحافظات لعام ٢٠١٧

Table No(32) : average age of marriage for the couple by governorates 2017

Governorates	متوسط سن الزوجة Average wife age	متوسط سن الزوج Average husband age	المحافظات
Average Republic	24.7	30.5	متوسط الجمهورية
Cairo	28.2	32.5	القاهرة
Alexandria	27.3	32.3	الأسكندرية
Port-Said	26.9	32.1	بورسعيد
Suez	26.2	31.8	السويس
Damietta	24.3	30.7	دمياط
Dakahlia	23.2	29.8	الدقهلية
Sharkia	22.7	29.0	الشرقية
Kalyoubia	24.4	29.9	القليوبية
Kafr EL sheikh	22.8	29.4	كفر الشيخ
Gharbia	23.7	29.9	الغربية
Menoufia	23.1	29.2	المنوفية
Behera	22.9	29.5	البحيرة
Ismailia	24.8	30.6	الإسماعيلية
Giza	23.7	29.5	الجيزة
Beni-Suef	22.6	28.4	بنى سويف
Fayoum	21.8	28.7	الفيوم
Menia	22.5	28.3	المنيا
Asyout	22.7	28.8	أسيوط
Suhag	22.7	29.5	سوهاج
Qena	23.2	30.6	قنا
Aswan	24.9	32.0	أسوان
Luxor	24.2	31.5	الأقصر
Red Sea	26.3	32.2	البحر الأحمر
ELWadi ELGidid	24.3	29.9	الوادى الجديد
Matrouh	25.9	32.4	مطروح
North Sinai	25.8	31.4	شمال سيناء
South Sinai	26.8	32.0	جنوب سيناء

القسم الثاني

Section 2

الطلاق

Divorce

جدول رقم (٣٣) : معدل الطلاق بالمحافظات (حضر- ريف) عام ٢٠١٧

Table No(33) : Rate of Divorce in governorates (urban - rural) 2017

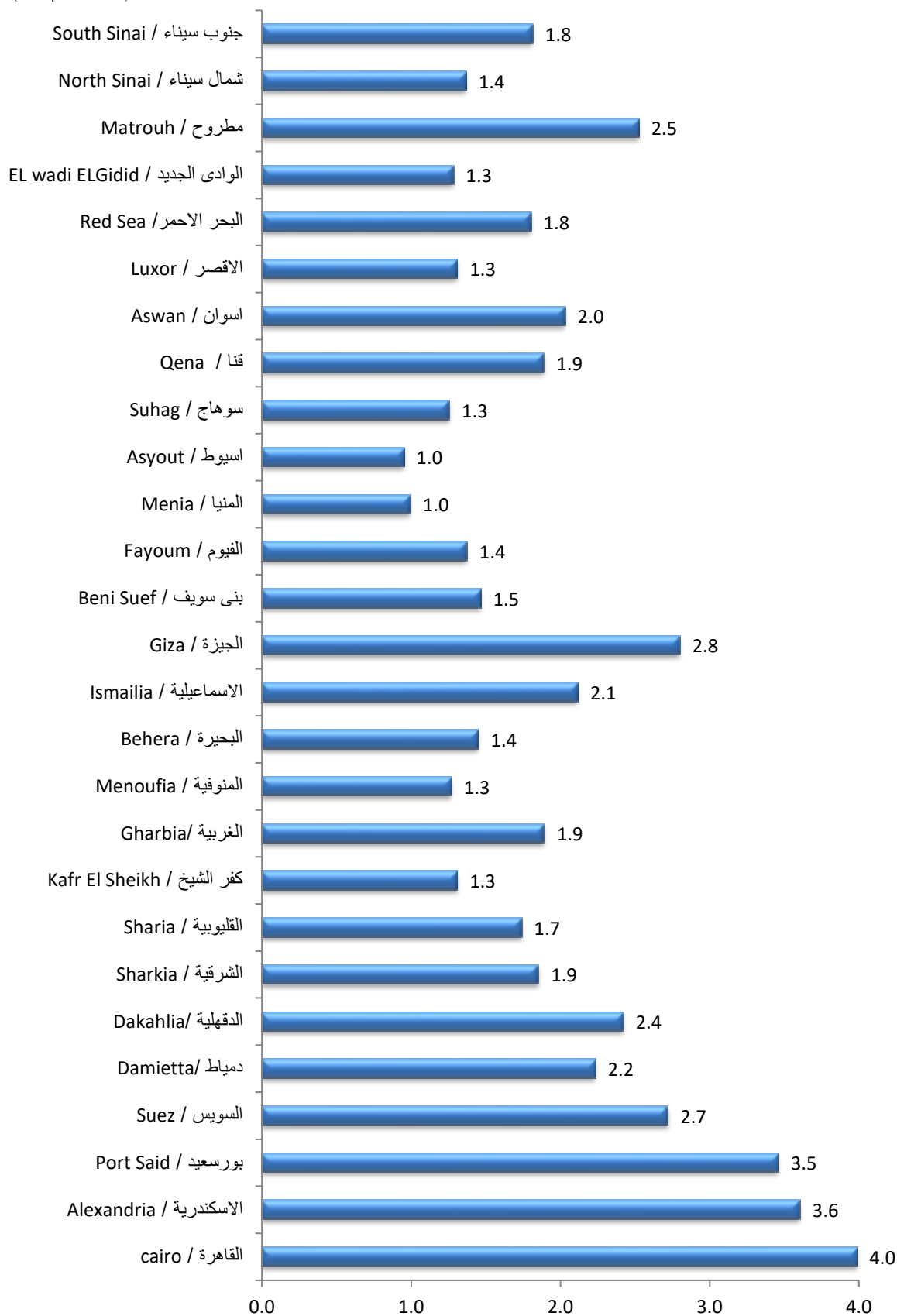
(Rate per thousand)

(المعدل في الألف)

Governorates	معدل الطلاق			المحافظات
	جملة Total	ريف Rural	حضر Urban	
Total	2.1	1.6	2.7	الإجمالي العام
cairo	4.0	0	4.0	القاهرة
Alexandria	3.6	2.3	3.6	الاسكندرية
Port Said	3.5	0	3.5	بورسعيد
Suez	2.7	0	2.7	السويس
Damietta	2.2	2.3	2.1	دمياط
Dakahlia	2.4	2.5	2.3	الدقهلية
Sharkia	1.9	1.9	1.7	الشرقية
Kalyoubia	1.7	1.5	2.1	القليوبية
Kafr El Sheikh	1.3	1.3	1.4	كفر الشيخ
Gharbia	1.9	1.8	2.1	الغربية
Menoufia	1.3	1.2	1.7	المنوفية
Behera	1.4	1.2	2.4	البحيرة
Ismailia	2.1	1.4	2.9	الاسماعيلية
Giza	2.8	3.5	2.4	الجيزة
Beni Suef	1.5	1.5	1.2	بنى سويف
Fayoum	1.4	1.5	0.8	الفيوم
Menia	1.0	1.0	1.2	المنيا
Asyout	1.0	1.0	0.8	اسيوط
Suhag	1.3	1.2	1.4	سوهاج
Qena	1.9	1.9	1.8	قنا
Aswan	2.0	2.1	1.9	اسوان
Luxor	1.3	1.2	1.5	الاقصر
Red Sea	1.8	0	1.9	البحر الاحمر
EL wadi ELGidid	1.3	0.8	1.9	الوادى الجديد
Matrouh	2.5	0	4.0	مطروح
North Sinai	1.4	0	2.2	شمال سيناء
South Sinai	1.8	0	3.4	جنوب سيناء

المعدل في الألف
(Rate per thousand)

معدل الطلاق بالمحافظات عام ٢٠١٧
Rate of Divorce in governorates 2017



جدول رقم (٣٤): تطور متوسط سن المطلقين والمطلقات خلال الفترة (٢٠٠٨ - ٢٠١٧)

Table No(34): No. of Growth of the average Age of divorced man & woman (2008- 2017)

مطلقة divorced woman		مطلق divorced man		السنوات Years
سنة Year	شهر Month	سنة Year	شهر Month	
31	5	37	8	2008
31	8	37	10	*2009
32	8	38	9	2010
32	6	38	6	2011
31	10	38	2	2012
33	1	38	9	2013
33	4	39	2	2014
32	4	38	8	2015
32	5	38	9	2016
32	7	39	0	2017

*أرقام مدققة وفقا لمصلحة الأحوال المدنية بداية من عام ٢٠٠٩ .

*figures audited in accordance with the civil status Department as of 2009 .

جدول رقم(٣٥): عدد إسهادات الطلاق وتوزيعها النسبي بالمحافظات (حضر / ريف) طبقاً للشهور عام ٢٠١٧

Table No.(35): No.of Divorce certificates and relative distribution in

Governorates (Urban / Rural) by months 2017

Governorates	Months	dist %	الإجمالي Total	ديسمبر December	نوفمبر November	أكتوبر October	سبتمبر September	أغسطس August	يوليو July	يونيه June	مايو May	أبريل April	مارس March	فبراير February	يناير January	المحافظات الشهور
Total	Urban	54.6	108224	9471	9588	10352	9210	9951	11221	5357	8979	8959	9242	8023	7871	الإجمالي العام حضر
	Rural	45.4	90045	8130	7771	8724	7740	8122	8882	4131	6766	7528	7736	7324	7191	ريف
	Total	-	198269	17601	17359	19076	16950	18073	20103	9488	15745	16487	16978	15347	15062	جملة
distribution %		100	-	8.9	8.8	9.6	8.6	9.1	10.1	4.8	7.9	8.3	8.6	7.7	7.6	التوزيع النسبي %
Cairo	Urban	19.3	38186	3566	3322	3625	3251	3658	3907	1965	3167	2946	3119	2890	2770	القاهرة حضر
Alexandria	Urban	9.3	18507	1145	1680	1900	1704	1805	2160	944	1608	1538	1699	1171	1153	الأسكندرية حضر
	Rural	0.1	162	0	0	30	0	0	0	0	16	45	34	22	15	ريف
	Total	9.4	18669	1145	1680	1930	1704	1805	2160	944	1624	1583	1733	1193	1168	جملة
Port-Said	Urban	1.3	2599	235	198	237	246	241	265	102	231	204	240	182	218	بورسعيد حضر
Suez	Urban	1.0	1988	171	164	171	177	168	238	68	163	189	179	143	157	السويس حضر
Demietta	Urban	0.6	1234	112	126	92	64	113	107	80	95	121	130	91	103	دمياط حضر
	Rural	1.1	2122	206	160	188	216	181	212	108	149	150	183	191	178	ريف
	Total	1.7	3356	318	286	280	280	294	319	188	244	271	313	282	281	جملة
Dakahlia	Urban	2.2	4296	407	394	373	349	397	500	229	356	322	288	358	323	الدقهلية حضر
	Rural	5.8	11482	1084	1067	1168	1121	1041	1025	500	729	884	965	958	940	ريف
	Total	8.0	15778	1491	1461	1541	1470	1438	1525	729	1085	1206	1253	1316	1263	جملة
Sharkia	Urban	1.5	2915	248	264	270	231	305	274	130	247	220	245	231	250	الشرقية حضر
	Rural	5.3	10419	926	872	951	935	928	1039	486	779	875	994	813	821	ريف
	Total	6.7	13334	1174	1136	1221	1166	1233	1313	616	1026	1095	1239	1044	1071	جملة
Kalyoubia	Urban	2.6	5110	549	482	484	367	353	586	228	453	411	386	434	377	القليوبية حضر
	Rural	2.4	4719	405	495	410	408	497	451	179	436	377	416	316	329	ريف
	Total	5.0	9829	954	977	894	775	850	1037	407	889	788	802	750	706	جملة

تابع جدول رقم(٣٥): عدد إسهادات الطلاق وتوزيعها النسبي بالمحافظات (حضر / ريف) طبقاً للشهور عام ٢٠١٧

cont, Table No(35): No.of Divorce Proclamations and percentage distribution with Governorates (Urban / Rural) by months 2017

Governorates	Months	dist %	الإجمالي Total	ديسمبر December	نوفمبر November	أكتوبر October	سبتمبر September	أغسطس August	يوليو July	يونيه June	مايو May	أبريل April	مارس March	فبراير February	يناير January	المحافظات الشهور
Kafr EL sheikh	Urban	0.6	1161	80	96	99	107	127	120	60	96	80	112	105	79	حضر كفر الشيخ
	Rural	1.6	3258	332	286	308	262	278	307	170	224	270	263	274	284	ريف
	Total	2.2	4419	412	382	407	369	405	427	230	320	350	375	379	363	جملة
Gharbia	Urban	1.5	3038	267	242	366	233	321	158	272	180	289	351	135	224	حضر الغربية
	Rural	3.3	6462	579	511	543	483	595	743	267	522	499	568	589	563	ريف
	Total	4.8	9500	846	753	909	716	916	901	539	702	788	919	724	787	جملة
Menoufia	Urban	0.8	1505	110	159	178	158	114	139	68	111	142	118	115	93	حضر المنوفية
	Rural	2.0	3979	327	365	326	322	366	345	194	360	309	361	338	366	ريف
	Total	2.8	5484	437	524	504	480	480	484	262	471	451	479	453	459	جملة
Behera	Urban	1.4	2673	321	254	200	164	189	296	92	238	186	233	243	257	حضر البحيرة
	Rural	3.2	6314	609	518	568	499	636	573	260	410	493	501	631	616	ريف
	Total	4.5	8987	930	772	768	663	825	869	352	648	679	734	874	873	جملة
Ismailia	Urban	0.9	1718	128	144	144	161	161	194	62	168	146	139	146	125	حضر الإسماعيلية
	Rural	0.5	1053	77	98	100	94	115	104	36	79	95	89	79	87	ريف
	Total	1.4	2771	205	242	244	255	276	298	98	247	241	228	225	212	جملة
Giza	Urban	6.3	12493	1121	1083	1156	1074	1115	1127	616	974	1379	1050	896	902	حضر الجيزة
	Rural	5.9	11772	940	834	1208	944	1115	1068	581	898	1301	970	929	984	ريف
	Total	12.2	24265	2061	1917	2364	2018	2230	2195	1197	1872	2680	2020	1825	1886	جملة
Beni-Suef	Urban	0.4	858	94	86	99	131	63	63	24	71	78	34	67	48	حضر بنى سويف
	Rural	1.9	3792	383	373	385	328	340	313	216	268	261	378	279	268	ريف
	Total	2.4	4650	477	459	484	459	403	376	240	339	339	412	346	316	جملة
Fayoum	Urban	0.4	700	91	42	45	58	71	63	34	53	31	88	72	52	حضر الفيوم
	Rural	2.2	4266	363	329	365	350	324	435	218	304	353	397	423	405	ريف
	Total	2.5	4966	454	371	410	408	395	498	252	357	384	485	495	457	جملة
Menia	Urban	0.6	1170	101	106	95	95	90	146	42	99	76	100	117	103	حضر المنيا
	Rural	2.2	4329	373	422	442	435	350	463	167	312	331	380	332	322	ريف
	Total	2.8	5499	474	528	537	530	440	609	209	411	407	480	449	425	جملة

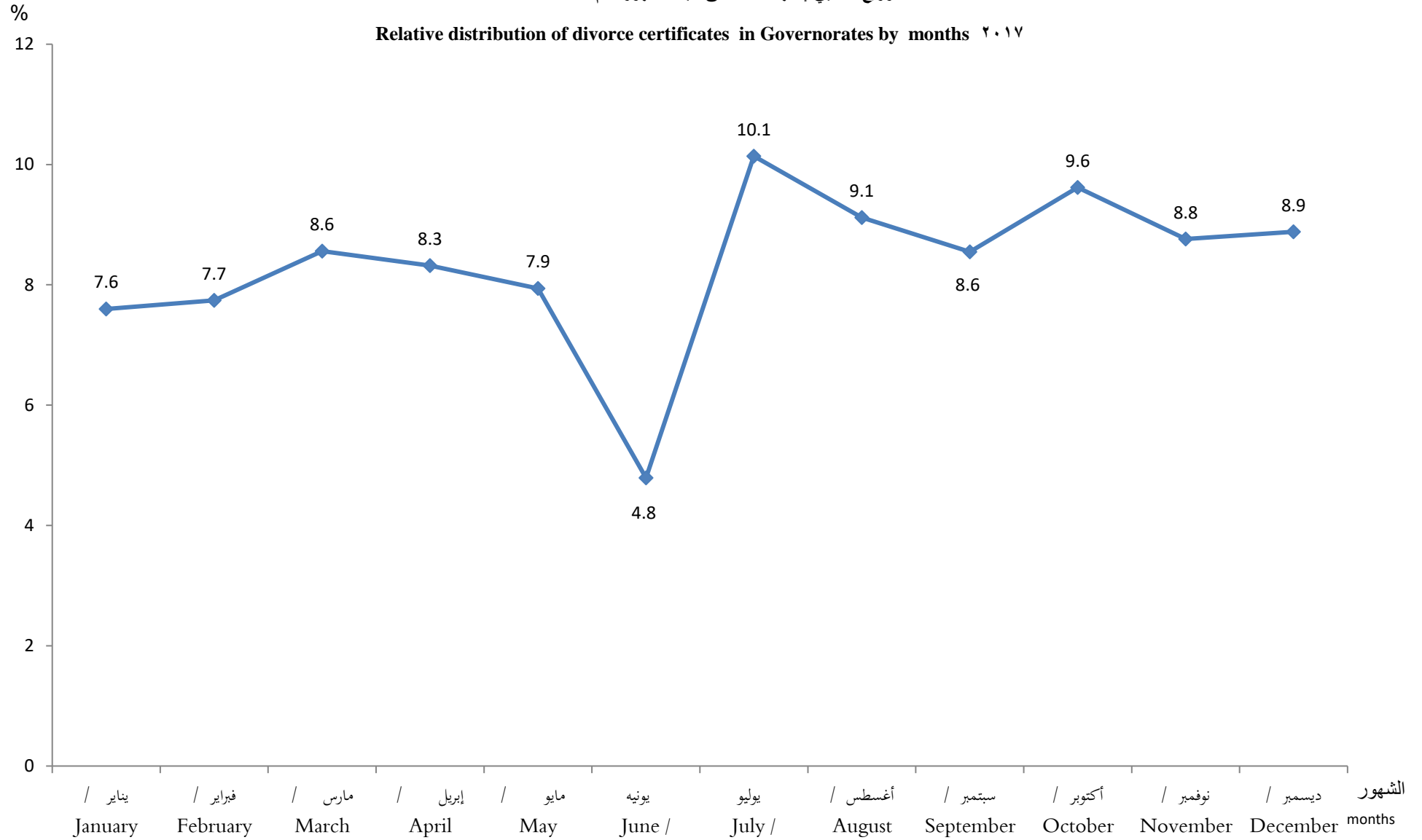
تابع جدول رقم(٣٥): عدد إعلانات الطلاق وتوزيعها النسبي بالمحافظات (حضر / ريف) طبقاً للشهور عام ٢٠١٧

cont, Table No(35): No.of Divorce Proclamations and percentage distribution with Governorates (Urban / Rural) by months 2017

Governorates	Months	dist %	الإجمالي Total	ديسمبر December	نوفمبر November	أكتوبر October	سبتمبر September	أغسطس August	يوليو July	يونيه June	مايو May	أبريل April	مارس March	فبراير February	يناير January	المحافظات الشهور
Asyout	Urban	0.5	905	123	110	152	57	59	83	37	66	60	52	81	25	حضر
	Rural	1.7	3288	382	356	433	159	278	385	168	280	373	237	220	17	ريف
	Total	2.1	4193	505	466	585	216	337	468	205	346	433	289	301	42	جملة
Suhag	Urban	0.7	1450	104	161	153	144	106	150	60	125	109	172	80	86	حضر
	Rural	2.4	4823	429	449	460	459	347	536	246	382	350	398	397	370	ريف
	Total	3.2	6273	533	610	613	603	453	686	306	507	459	570	477	456	جملة
Gena	Urban	0.5	1080	94	81	80	81	117	125	46	99	74	112	76	95	حضر
	Rural	2.5	4936	440	403	478	480	446	551	221	390	388	379	341	419	ريف
	Total	3.0	6016	534	484	558	561	563	676	267	489	462	491	417	514	جملة
Aswan	Urban	0.6	1143	123	115	127	78	80	129	39	63	56	104	117	112	حضر
	Rural	0.9	1868	176	152	235	161	182	210	82	142	120	154	117	137	ريف
	Total	1.5	3011	299	267	362	239	262	339	121	205	176	258	234	249	جملة
Luxor	Urban	0.4	741	45	70	74	69	62	65	31	60	73	57	68	67	حضر
	Rural	0.5	903	89	73	119	76	89	109	29	78	46	59	69	67	ريف
	Total	0.8	1644	134	143	193	145	151	174	60	138	119	116	137	134	جملة
Red-Sea	Urban	0.3	652	61	51	45	59	50	86	25	52	41	43	47	92	حضر
ELWadi ELGidid	Urban	0.1	213	10	21	14	27	19	32	5	23	13	26	15	8	حضر
	Rural	=	98	10	8	7	8	14	13	3	8	8	10	6	3	ريف
	Total	0.2	311	20	29	21	35	33	45	8	31	21	36	21	11	جملة
Matrouh	Urban	0.5	1084	103	72	103	72	80	132	65	97	109	99	70	82	حضر
North Sinai	Urban	0.3	619	45	51	58	42	64	58	27	60	57	52	52	53	حضر
South Sinai	Urban	0.1	186	17	14	12	11	23	18	6	24	9	14	21	17	حضر

التوزيع النسبي لإشهادات الطلاق طبقاً للشهور عام ٢٠١٧

Relative distribution of divorce certificates in Governorates by months ٢٠١٧



جدول رقم (٣٦) : عدد إسهادات الطلاق بالأقسام والمراكز طبقاً لنوع الطلاق عام ٢٠١٧

Table No.(36): No.of Divorce certificates (kessm / Markz) By type of Divorce 2017

Governorates	Kessm \ Markz	الجملة Total	Divorce type - نوع الطلاق				القسم أو المركز	المحافظة
			غير مبين Not stated	بينونة كبرى Major irrevocable	بينونة صغرى Minor irrevocable	رجعى Revocable		
General Total		198269	6722	3433	167165	20949	الإجمالى العام	
Total Government		38186	2289	865	31994	3038	إجمالى المحافظه	
Cairo	Kessm El_Tebeen	222	10	9	186	17	قسم التبين	
	Kessm Helwan	931	100	17	747	67	قسم حلوان	
	Kessm EL_ Maassara	364	0	3	332	29	المعصرة	
	Kessm 15 May	307	0	1	290	16	قسم ١٥ مايو	
	Kessm Tora	323	0	8	303	12	قسم طره	
	Kessm El_Maadi	495	1	4	399	91	قسم المعادى	
	Kessm El_Bassateen	1081	3	23	1046	9	قسم البساتين	
	Kessm Dar El_Salam	943	3	18	886	36	قسم دار السلام	
	Kessm Misr El_Qidima	1908	89	28	1726	65	قسم مصر القديمة	
	Kessm El_Sayda Zeineb	1190	2	38	1078	72	قسم السيدة زينب	
	Kessm El_Khalifa	5916	234	51	5582	49	قسم الخليفة	
	Kessm El_Mokattam	30	0	0	30	0	قسم المقطم	
	Kessm Manshiat Nasser	20	5	0	4	11	قسم منشأة ناصر	
	Kessm El_Darb El_Ahmar	3725	930	40	2383	372	قسم الدرب الأحمر	
	Kessm El_Mosky	164	0	3	158	3	قسم الموسكى	
	Kessm Abdeen	773	3	16	740	14	قسم عابدين	
	Kessm Kasr El_Nile	72	0	2	63	7	قسم قصر النيل	
	Kessm El_Zamalek	17	0	0	16	1	قسم الزمالك	
	Kessm Bolak	3835	9	66	3580	180	قسم بولاق	
	Kessm El_Azbakeya	4822	418	324	2647	1433	قسم الأزبكية	
	Kessm Bab El_Sharia	2563	6	24	2521	12	قسم باب الشعريه	

جدول رقم (٣٦) : عدد إسهادات الطلاق بالأقسام والمراكز طبقاً لنوع الطلاق عام ٢٠١٧

cont,Table No. (36): No.of Divorce certificates (kessm / Markz) By type of Divorce 2017

Governorates	Kessm \ Markz	الجملة Total	نوع الطلاق - Divorce type				القسم أو المركز	المحافظة
			غير مبین Not stated	بینونة كبرى Major irrevocable	بینونة صغرى Minor irrevocable	رجعى Revocable		
تابع محافظة القاهرة								
cont.: Cairo	Kessm El Gammaleya	941	18	9	750	164	قسم الجمالية	
	Kessm El_Zaher	341	58	1	276	6	قسم الظاهر	
	Kessm El_Wayly	1412	58	36	1266	52	قسم الوايلى	
	Kessm Hadaak El_Koba	1115	4	27	1041	43	قسم حدائق القبة	
	Kessm El_Sharbeya	140	1	3	120	16	قسم الشرايية	
	Kessm Shoubra	96	0	2	84	10	قسم شبرا	
	Kessm Rod El_Farg	317	3	4	285	25	قسم روض الفرج	
	Kessm El_Sahel	480	0	10	440	30	قسم الساحل	
	Kessm El_Zawia El_Hamra	322	0	9	276	37	قسم الزاوية الحمراء	
	Kessm El_Amireya	135	33	0	101	1	قسم الأميرية	
	Kessm El_Zaytoon	171	20	0	131	20	قسم الزيتون	
	Kessm El_Mataria	351	1	12	295	43	قسم المطرية	
	Kessm Ain Shams	233	71	0	160	2	قسم عين شمس	
	Kessm El_Marag	532	133	0	383	16	قسم المرج	
	Kessm Awal El_Salam	228	42	19	165	2	قسم أول السلام	
	Kessm Thani El_Salam	430	2	37	391	0	قسم ثانى السلام(النهضة)	
	Kessm El_Nozha	256	0	2	236	18	قسم النزهة	
	Kessm Misr El_Gidida	862	2	19	784	57	قسم مصر الجديدة	
	Kessm Awal Nasr City	60	20	0	40	0	قسم أول مدينة نصر	
	Kessm Thani Nasr City	63	10	0	53	0	قسم ثان مدينة نصر	
Total Government		18669	182	218	17455	814	إجمالى المحافظه	
Alexandria	Kessm First Montaza	1296	0	1	1281	14	قسم أول المنتزه	
	Kessm Second montaza	3082	5	40	2893	144	قسم ثان المنتزه	

تابع جدول رقم (٣٦) : عدد إشارات الطلاق بالأقسام والمراكز طبقاً لنوع الطلاق عام ٢٠١٧

cont,Table No. (36): No.of Divorce certificates (kessm / Markz) By type of Divorce 2017

Governorates	Kessm \ Markz	الجملة Total	نوع الطلاق - Divorce type				القسم أو المركز	المحافظة
			غير مبین Not stated	بینونة كبرى Major irrevocable	بینونة صغرى Minor irrevocable	رجعى Revocable		
Total Government		1988	5	24	1713	246		إجمالى المحافظه
Suez	Kessm Suez	506	3	6	459	38	قسم السويس	السويس
	Kessm Elarbeen	559	0	6	383	170	قسم الأربعين	
	Kessm Ataka	218	0	7	192	19	قسم عتاقة	
	Kessm Faisal	19	0	0	18	1	قسم فيصل	
	Kessm Ganayen	686	2	5	661	18	قسم الجنائين	
Total Government		3356	5	62	2793	496		إجمالى المحافظه
Demietta	Kessm First Damietta	213	1	10	143	59	قسم أول دمياط	دمياط
	Kessm second Damietta	183	0	4	159	20	قسم ثان دمياط	
	Markaz Damietta	1203	0	20	1030	153	مركز دمياط	
	Markaz Faraskour	420	2	7	338	73	مركز فارسكور	
	Markaz Zarqa	269	0	0	227	42	كفر الزرقا	
	Markaz Kafr Saad	570	0	13	477	80	مركز كفر سعد	
	Markaz Kafr Elbatek	440	2	6	367	65	مركز كفر البطيخ	
		58	0	2	52	4	قسم مدينة دمياط الجديدة	
Total Government		15778	475	228	11911	3164		إجمالى المحافظه
Dakahlia	First Mansoura	645	7	8	572	58	قسم أول المنصورة	الدقهلية
	Second Mansoura	1286	15	15	1027	229	قسم ثان المنصورة	
	Markaz Mansoura	847	2	8	690	147	مركز المنصورة	
	Markaz Aja	1056	12	22	768	254	مركز أجا	
	Kessm Mit Ghamr	302	0	8	234	60	قسم ميت غمر	
	Markaz Mit Ghamr	1017	22	17	782	196	مركز ميت غمر	
	Markaz EL_Senbilawain	2205	35	40	1125	1005	مركز السنبلوين	
	Markaz Tema El-Amadid	325	22	4	254	45	مركز تمى الأمديد	
	Markaz Beni Ebaid	407	14	4	345	44	مركز بنى عبید	

تابع جدول رقم (٣٦) : عدد إسهادات الطلاق بالأقسام والمراكز طبقاً لنوع الطلاق عام ٢٠١٧

cont,Table No. (36): No.of Divorce certificates (kessm / Markz) By type of Divorce 2017

Governorates	Kessm \ Markz	الجملة Total	نوع الطلاق - Divorce type				القسم أو المركز	المحافظة
			غير مبین Not stated	بینونة كبرى Major irrevocable	بینونة صغرى Minor irrevocable	رجعى Revocable		
cont.: Dakahlia							تابع الدقهلية	
	Markaz Mehalat Demna	17	0	1	9	7	مركز محلة دمنة	
	Markaz Dekerness	942	17	19	740	166	مركز دكرنس	
	Markaz Meniet El_Nasr	663	5	10	519	129	مركز منية النصر	
	Kessm El_Kordy	4	0	0	4	0	قسم الكردي	
	Markaz Mitt Slsbell	231	0	5	172	54	مركز ميت سلسبيل	
	Markaz El_Gamalia	149	0	2	144	3	مركز الجمالية	
	Markaz El_Manzalah	759	7	13	602	137	مركز المنزلة	
	Markaz El_Mataria	449	5	11	397	36	مركز المطرية	
	Markaz Sherbin	1075	31	10	879	155	مركز شربين	
	Markaz Talkha	1126	100	9	867	150	مركز طلحة	
	Markaz Nabarouh	503	64	8	336	95	مركز نبروه	
	Markaz Belqas	1770	117	14	1445	194	مركز بلقاس	
Total Government		13334	89	189	11535	1521	إجمالي المحافظات	
Sharkia							الشرقية	
	Kessm Awal El_ZaKaziK	173	2	3	153	15	قسم أول الزقازيق	
	Kessm Than El_ZaKaziK	746	13	18	621	94	قسم ثان الزقازيق	
	Markaz Zagazig	1919	19	34	1626	240	مركز الزقازيق	
	Markaz Minya El_Qamh	1154	0	16	951	187	مركز منيا القمح	
	Markaz Mashtool El_Souq	357	0	4	288	65	مركز مشنول السوق	
	Markaz Bilbeis	1606	13	19	1443	131	مركز بلبيس	
	Tenth of Ramadan City - Kism Awal	210	0	26	165	19	قسم أول مدينة العاشر من رمضان	
	Tenth of Ramadan City - Kism Thani	7	0	0	7	0	قسم ثان مدينة العاشر من رمضان	
	Markaz Abou Hammad	959	13	6	838	102	مركز أبو حماد	
	Markaz Hehia	414	1	0	348	65	مركز ههيا	
	Markaz Diarb Negm	570	4	7	436	123	مركز ديرب نجم	
	Markaz El_Ibrahimeya	333	4	7	285	37	مركز الإبراهيمية	

تابع جدول رقم (٣٦) : عدد إسهادات الطلاق بالأقسام والمراكز طبقاً لنوع الطلاق عام ٢٠١٧

cont,Table No. (36): No.of Divorce certificates (kessm / Markz) By type of Divorce 2017

Governorates	Kessm \ Markz	الجملة Total	نوع الطلاق - Divorce type				القسم أو المركز	المحافظة
			غير مبین Not stated	بینونة كبرى Major irrevocable	بینونة صغرى Minor irrevocable	رجعى Revocable		
cont.: Sharkia							تابع الشرقية	
	Markaz Abou Kabir	981	0	12	870	99	مركز أبو كبير	
	Markaz Kafr Saqr	648	1	12	569	66	مركز كفر صقر	
	Markaz Awlad Saqr	468	1	3	420	44	مركز أولاد صقر	
	Markaz San El_Hagar	29	0	0	29	0	مركز سان الحجر	
	Markaz Monshaat Abou Omar	75	0	0	66	9	مركز منشأة أبو عمر	
	Markaz El_Hosseinieh	1022	5	2	951	64	مركز الحسينية	
	Kessm Faqous	206	0	8	170	28	قسم فاقوس	
	Markaz Faqous	1364	10	11	1213	130	مركز فاقوس	
	Kessm El Salehia Elgadida	93	3	1	86	3	قسم الصالحية الجديدة	
Total Government		9829	1331	102	7317	1079	إجمالى المحافظة	
Kalyoubia							القليوبية	
	Kessm Awal Banha	297	0	1	209	87	قسم أول بنها	
	Markaz Banha	475	47	2	349	77	مركز بنها	
	Markaz Kafr Shukr	335	10	3	239	83	قسم كفر شكر	
	Markaz Tookh	694	89	3	481	121	مركز طوخ	
	Kessm Qaha	360	2	5	142	211	قسم قها	
	Markaz El_Qanater El_Khaireya	883	59	4	799	21	مركز القناطر الخيرية	
	Kessm Qalioub	201	10	6	153	32	قسم قليوب	
	Markaz Qalioub	636	0	11	583	42	مركز قليوب	
	Kessm Awal Shoubra El_Khaimah	2916	984	25	1783	124	قسم أول شبرا الخيمة	
	Kessm Thani Shoubra El_Khaimah	976	2	14	914	46	قسم ثان شبرا الخيمة	
	Kessm El_khasos	95	56	0	39	0	قسم الخصوص	
	Markaz Shebin El_Qanatir	1287	50	26	1001	210	مركز شبين القناطر	
	Markaz El_Khanka	674	22	2	625	25	مركز الخانكة	

تابع جدول رقم (٣٦) : عدد إسهادات الطلاق بالأقسام والمراكز طبقاً لنوع الطلاق عام ٢٠١٧

cont,Table No. (36): No.of Divorce certificates (kessm / Markz) By type of Divorce 2017

Governorates	Kessm \ Markz	الجملة Total	Divorce type - نوع الطلاق				القسم أو المركز	المحافظة
			غير مبین Not stated	بینونة كبرى Major irrevocable	بینونة صغرى Minor irrevocable	رجعى Revocable		
Total Government		4419	25	89	3665	640		إجمالى المحافظه
Kafr EL sheikh	Kessm First Kafr Elsheikh	49	0	1	30	18	قسم أول كفر الشيخ	كفر الشيخ
	Kessm Second Kafr Elsheikh	277	0	3	230	44	قسم ثان كفر الشيخ	
	Markaz Kafr Elsheikh	599	2	16	464	117	مركز كفر الشيخ	
	Markaz El_Riyad	271	8	7	221	35	مركز الرياض	
	Markaz El_Hamoul	517	0	2	452	63	مركز الحامول	
	Kessm Bella	185	0	9	156	20	قسم بيلا	
	Markaz Bella	340	1	4	278	57	مركز بيلا	
	Markaz El_Borollos	289	0	1	264	24	مركز البرلس	
	Markaz Motobas	315	0	9	242	64	مركز مطوبس	
	Markaz Fowah	193	0	15	153	25	مركز فوه	
	Markaz Sidi Salem	492	0	12	438	42	مركز سيدى سالم	
	Kessm Desouk	146	0	2	118	26	قسم دسوق	
	Markaz Desouk	481	14	5	397	65	مركز دسوق	
	Markaz Qaleen	265	0	3	222	40	مركز قلين	
Total Government		9500	654	191	7097	1558		إجمالى المحافظه
Gharbia	Kessm Tanta First	457	9	12	363	73	قسم أول طنطا	الغربية
	Kessm Tanta Second	1013	83	36	738	156	قسم ثان طنطا	
	Markaz Tanta	1571	64	28	1191	288	مركز طنطا	
	Markaz Elsanta	1007	141	13	692	161	مركز السنطة	
	Markaz Zefta	1321	118	54	1002	147	مركز زفتى	
	Markaz Smonod	714	4	11	522	177	قسم سمنود	
	Kessm El_Mahalla El_Kobra El_Awal	492	3	9	394	86	قسم أول المحلة الكبرى	

تابع جدول رقم (٣٦) : عدد إسهادات الطلاق بالأقسام والمراكز طبقاً لنوع الطلاق عام ٢٠١٧

cont,Table No. (36): No.of Divorce certificates (kessm / Markz) By type of Divorce 2017

Governorates	Kessm \ Markz	الجملة Total	Divorce type - نوع الطلاق				القسم أو المركز	المحافظة
			غير مبین Not stated	بینونة كبرى Major irrevocable	بینونة صغرى Minor irrevocable	رجعى Revocable		
cont.: Gharbia							تابع الغربية	
	Kessm El_Mahalla El_Kobra El_Thani	485	83	2	341	59	قسم ثان المحلة الكبرى	
	Kessm El_Mahalla El_Kobra El_Thalth	14	0	0	14	0	قسم ثالث المحلة الكبرى	
	Markaz El_Mahalla El_Kobra	1003	92	13	688	210	مركز المحلة الكبرى	
	Markaz Qtor	531	34	5	431	61	مركز قطور	
	Markaz Besion	208	10	4	157	37	مركز بسيون	
	Markaz Kafr El_Zayat	675	13	2	559	101	مركز كفر الزيات	
	Kessm Zefta	9	0	2	5	2	قسم زفتى	
Total Government		5484	282	71	4216	915	إجمالى المحافظه	
Menoufia							المنوفية	
	Kessm Shebien Elkoum	481	73	10	336	62	قسم شبين الكوم	
	Markaz Shebien Elkoum	559	22	12	413	112	مركز شبين الكوم	
	Markaz El_Shuhada	348	33	6	235	74	مركز الشهداء	
	Markaz Talla	380	5	2	289	84	مركز تلا	
	Markaz Barkat El_Sabaa	317	10	13	231	63	مركز بركة السبع	
	Markaz Quweisna	817	50	6	653	108	مركز قويسنا	
	Markaz El_Bagoor	684	29	9	561	85	مركز الباجور	
	Markaz Ashmoon	829	21	3	674	131	مركز أشمون	
	Kessm Sers El_Layyan	111	0	0	99	12	قسم سرس الليان	
	Kessm Madenat Monofe	218	13	4	165	36	قسم منوف	
	Markaz Monofe	487	24	3	386	74	مركز منوف	
	Markaz &Madinat Elsadat	253	2	3	174	74	مركز مدينة السادات	

تابع جدول رقم (٣٦) : عدد إسهادات الطلاق بالأقسام والمراكز طبقاً لنوع الطلاق عام ٢٠١٧

cont,Table No. (36): No.of Divorce certificates (kessm / Markz) By type of Divorce 2017

Governorates	Kessm \ Markz	الجملة Total	نوع الطلاق - Divorce type				القسم أو المركز	المحافظة
			غير مبين Not stated	بينونة كبرى Major irrevocable	بينونة صغيرة Minor irrevocable	رجعي Revocable		
Total Government		8987	552	70	7799	566	إجمالي المحافظه	
Behera	Kessm Damanhour	593	29	11	491	62	قسم دمنهور البحيرة	
	Markaz Damanhour	442	22	1	386	33	مركز دمنهور	
	Markaz Abo Elmatameer	525	22	0	491	12	مركز حوش عيسى	
	Markaz Abo hommos	793	95	0	678	20	مركز أبو المطامير	
	Markaz Elmahmoudeiah	514	81	0	397	36	قسم كفر الدوار	
	Markaz Eldelengat	1303	146	3	1112	42	مركز كفر الدوار	
	Markaz Etay Elbaroud	230	0	0	209	21	مركز ادكو	
	Markaz Haush Easa	230	0	2	219	9	مركز رشيد	
	Markaz Rasheed	890	48	10	788	44	مركز أبو حمص	
	Markaz Shoubrakheet	298	18	2	243	35	مركز المحمودية	
	Kessm Kafr Eldawar	199	19	4	150	26	مركز الرحمانية	
	Markaz Kafr Eldawar	449	9	5	405	30	مركز شبرا خيت	
	Markaz Com Hamada	617	5	11	515	86	مركز ايتاي البارود	
	Markaz Badr	558	8	1	502	47	مركز كوم حمادة	
	Markaz Wadi Elnataroun	470	6	2	440	22	مركز بدر	
	Markaz Elrahmaniah	528	13	16	467	32	مركز الدلنجات	
	Markaz Edco	117	0	2	112	3	مركز وادى النطرون	
	Kessm Gharb Elnobareia	231	31	0	194	6	قسم غرب النوبارية	

تابع جدول رقم (٣٦) : عدد إسهادات الطلاق بالأقسام والمراكز طبقاً لنوع الطلاق عام ٢٠١٧

cont,Table No. (36): No.of Divorce certificates (kessm / Markz) By type of Divorce 2017

Governorates	Kessm \ Markz	الجملة Total	Divorce type - نوع الطلاق				القسم أو المركز	المحافظة
			غير مبین Not stated	بینونة كبرى Major irrevocable	بینونة صغرى Minor irrevocable	رجعى Revocable		
Total Government		2771	27	26	2550	168		إجمالى المحافظه
Ismailia	Kessm Ismailia First	579	10	4	552	13	قسم أول الإسماعيلية	الإسماعيلية
	Kessm Ismailia Second	433	1	6	392	34	قسم ثان الإسماعيلية	
	Kessm Ismailia Third	210	0	5	165	40	قسم ثالث الإسماعيلية	
	Markaz Ismailia	202	3	1	179	19	مركز الإسماعيلية	
	Markaz Eltal Elkebeer	209	2	1	204	2	مركز القنطرة غرب	
	Markaz Elqauntara Gharq	191	1	3	180	7	مركز القنطرة شرق	
	Markaz Fayed	170	1	1	153	15	مركز فايد	
	Markaz Elqauntara Sharq	372	2	2	351	17	مركز ابو صوير	
	Markaz Abo sweer	405	7	3	374	21	مركز التل الكبير	
Total Government		24265	97	570	22166	1432		إجمالى المحافظه
Giza	Kessm Empapah	2068	3	157	1767	141	قسم أمبابة	الجيزة
	Kessm ElAgouza	2416	0	67	2295	54	قسم العجوزة	
	Kessm Eldoqqy	544	0	15	498	31	قسم الدقى	
	Kessm El Giza	225	0	2	211	12	قسم الجيزة	
	Kessm Bolaq Eldakrou	691	30	0	644	17	قسم بولاق الدكرور	
	Kessm El_Omraneya	845	0	22	758	65	قسم العمرانية	
	Kessm El_Talbieh	1877	7	56	1675	139	قسم الطالبيه	
	Kessm El_Ahram	689	0	30	631	28	قسم الأهرام	
	M. El Giza Abollnomros.prev	1197	3	16	1134	44	مركز أبو النمرس (الجيزة سابقا)	
	Kessm El_Hawamdeya	620	0	15	440	165	قسم الحوامدية	

تابع جدول رقم (٣٦) : عدد إسهادات الطلاق بالأقسام والمراكز طبقاً لنوع الطلاق عام ٢٠١٧

cont,Table No. (36): No.of Divorce certificates (kessm / Markz) By type of Divorce 2017

Governorates	Kessm \ Markz	الجملة Total	Divorce type - نوع الطلاق				القسم أو المركز	المحافظة
			غير مبین Not stated	بینونة كبرى Major irrevocable	بینونة صغرى Minor irrevocable	رجعى Revocable		
cont.: Giza							تابع الجيزة	
	Kessm El_Badresheen	2338	5	57	2157	119	قسم البدرشين	
	Markaz Elayyat	1232	0	18	1156	58	مركز العياط	
	Markaz El_Saf	1738	2	13	1619	104	مركز الصف	
	Markaz Atfih	3013	26	43	2718	226	مركز أطفیح	
	Markaz Kerdasa	1050	3	10	1020	17	مركز كرداسة	
	Markaz Owseem	1404	0	23	1322	59	مركز أوسيم	
	Kessm Elwarraq	727	18	2	697	10	قسم الوراق	
	Markaz Monshaat EL_Qanateer	1110	0	6	1051	53	مركز منشأة القناطر (امباية سابقا)	
	Kessm Awal 6 October	314	0	15	242	57	قسم أول ٦ أكتوبر	
	Kessm El_Wahat El_Bahriya	167	0	3	131	33	قسم الواحات البحرية	
Total Government		4650	42	63	4084	461	إجمالى المحافظه	
Beni-Suef							بنى سويف	
	Kessm Bani Souwaif	318	1	12	258	47	قسم بنى سويف	
	Markaz Bani Souwaif	367	1	0	337	29	مركز بنى سويف	
	Markaz Ahnasia	446	0	7	413	26	مركز أهناسيا	
	Markaz Beba	582	26	22	457	77	مركز ببا	
	Markaz Samsta	430	5	4	384	37	مركز سمسطا	
	Markaz El_Fashn	1098	2	9	935	152	مركز الفشن	
	Markaz El_Wasta	790	2	6	756	26	مركز الواسطى	
	Markaz Nasser	619	5	3	544	67	مركز ناصر	

تابع جدول رقم (٣٦) : عدد إسهادات الطلاق بالأقسام والمراكز طبقاً لنوع الطلاق عام ٢٠١٧

cont,Table No. (36): No.of Divorce certificates (kessm / Markz) By type of Divorce 2017

Governorates	Kessm \ Markz	الجملة Total	نوع الطلاق - Divorce type				القسم أو المركز	المحافظة
			غير مبین Not stated	بینونة كبرى Major irrevocable	بینونة صغرى Minor irrevocable	رجعى Revocable		
Total Government		4966	81	34	4423	428		إجمالى المحافظه
Fayoum	Kessm Awal El Fayoum	404	6	4	323	71	قسم أول الفيوم	الفيوم
	Markaz El Fayoum	1018	27	9	897	85	مركز الفيوم	
	Markaz Tamyia	597	9	0	560	28	مركز طامية	
	Markaz Senoras	1113	27	15	981	90	مركز سنورس	
	Markaz Ibshway	411	6	5	383	17	مركز أبشوى	
	Markaz Atsa	1162	6	1	1037	118	مركز أظسا	
	Markaz Yousef El_Siddiq	261	0	0	242	19	مركز يوسف الصديق	
Total Government		5499	42	67	4925	465		إجمالى المحافظه
Menia	Kessm Awal El_Menia	64	0	3	54	7	قسم أول المنيا	المنيا
	Kessm Thani El_Menia	19	0	0	16	3	قسم ثان المنيا	
	Kessm Thalath El_Menia	669	4	28	550	87	قسم ثالث المنيا	
	Markaz El_Menia	700	5	12	618	65	مركز المنيا	
	Markaz Abou Qurqas	389	0	4	352	33	مركز أبو قرقاص	
	Kessm Madenat Mallawy	154	0	0	137	17	قسم مدينة ملوى	
	Markaz Mallawy	538	5	0	472	61	مركز ملوى	
	Markaz Deir Mawas	353	3	4	302	44	مركز دير مواس	
	Kessm Samalout Sharq	17	1	0	14	2	مركز سمالوط شرق	
	Markaz Samalout Gharb	928	10	11	864	43	مركز سمالوط غرب	
	Markaz Matay	196	0	1	178	17	مركز مطاي	
	Markaz Bani Mazar	793	10	3	738	42	مركز بنى مزار	
	Markaz Maghagha	293	2	1	276	14	مركز مغاغة	
	Markaz El_Edwa	386	2	0	354	30	مركز العدوه	

تابع جدول رقم (٣٦) : عدد إسهادات الطلاق بالأقسام والمراكز طبقاً لنوع الطلاق عام ٢٠١٧

cont,Table No. (36): No.of Divorce certificates (kessm / Markz) By type of Divorce 2017

Governorates	Kessm \ Markz	الجملة Total	Divorce type - نوع الطلاق				القسم أو المركز	المحافظة
			غير مبین Not stated	بینونة كبرى Major irrevocable	بینونة صغرى Minor irrevocable	رجعى Revocable		
Total Government		4193	123	61	3500	509		إجمالى المحافظة
Asyout	Kessm Awal Assiut	130	0	6	107	17	قسم أول أسيوط	أسيوط
	Kessm Thani Assiut	46	1	0	37	8	قسم ثان أسيوط	
	Markaz Assiut	899	5	26	726	142	مركز أسيوط	
	Kessm Abou Tig	165	27	0	121	17	قسم أبو تيج	
	Markaz Abou Tig	134	3	0	121	10	مركز أبو تيج	
	Markaz El_Ghanaim	133	7	1	115	10	مركز الغنايم	
	Markaz Sadfa	150	0	0	139	11	مركز صدفا	
	Markaz Manfalout	390	23	5	336	26	مركز منفلوط	
	Markaz El_Quseya	737	21	2	622	92	مركز القوصية	
	Markaz Dayrout	889	9	15	735	130	مركز ديروط	
	Markaz Abnoub	169	0	0	161	8	مركز أبنوب	
	Markaz El_Fatah	193	2	4	162	25	مركز الفتح	
	Markaz Sahel Selim	74	8	0	58	8	مركز ساحل سليم	
	Markaz El_Badari	84	17	2	60	5	مركز البدارى	
Total Government		6273	175	214	5184	700		إجمالى المحافظة
Suhag	Kessm Awal Sohag	462	0	43	306	113	قسم أول سوهاج	سوهاج
	Markaz Sohag	306	10	26	220	50	مركز سوهاج	
	Markaz El_Maragha	502	10	40	371	81	مركز المراغة	
	Markaz Johaina	212	13	23	149	27	مركز جهينة	

تابع جدول رقم (٣٦) : عدد إسهادات الطلاق بالأقسام والمراكز طبقاً لنوع الطلاق عام ٢٠١٧

cont,Table No. (36): No.of Divorce certificates (kessm / Markz) By type of Divorce 2017

Governorates	Kessm \ Markz	الجملة Total	Divorce type - نوع الطلاق				القسم أو المركز	المحافظة
			غير مبین Not stated	بینونة كبرى Major irrevocable	بینونة صغرى Minor irrevocable	رجعى Revocable		
cont.: Suhag							تابع سوهاج	
	Kessm Tahta	135	2	8	99	26	قسم طهطا	
	Markaz Tahta	187	6	22	121	38	مركز طهطا	
	Markaz Tema	433	11	35	332	55	مركز طما	
	Markaz El_Monshaa	493	24	2	443	24	مركز المنشأة	
	Markaz El_Usayrat	277	6	0	258	13	مركز العسيرات	
	Kessm Madenat Gerga	119	1	1	106	11	مدينة جرجا	
	Markaz Gerga	570	30	6	503	31	مركز جرجا	
	Markaz El_Balya	1035	12	1	918	104	مركز البلينا	
	Markaz Dar El_Salam	775	16	4	725	30	مركز دار السلام	
	Markaz Akhmim	568	34	3	445	86	مركز اخميم	
	Markaz Saqoulta	199	0	0	188	11	مركز ساقلته	
Total Government		6016	32	46	4948	990	إجمالى المحافظة	
Qena	Kessm Qena	521	6	3	408	104	قسم قنا	
	Markaz Qena	1025	9	3	864	149	مركز قنا	
	Markaz Dshna	689	0	2	600	87	مركز دشنا	
	Markaz El_Waqf	132	0	0	107	25	مركز الوقف	
	Markaz Nag Hammadi	895	3	6	732	154	مركز نجع حمادى	
	Markaz Farshoot	338	1	7	281	49	مركز فرشوط	
	Markaz Abou Tesht	823	4	3	720	96	مركز أبو تشت	
	Markaz Qeft	258	0	5	188	65	مركز قفت	
	Markaz Quos	903	7	13	774	109	مركز قوص	
	Markaz Naqada	432	2	4	274	152	مركز نقادة	

تابع جدول رقم (٣٦) : عدد إسهادات الطلاق بالأقسام والمراكز طبقاً لنوع الطلاق عام ٢٠١٧

cont,Table No. (36): No.of Divorce certificates (kessm / Markz) By type of Divorce 2017

Governorates	Kessm \ Markz	الجملة Total	نوع الطلاق - Divorce type				القسم أو المركز	المحافظة
			غير مبین Not stated	بینونة كبرى Major irrevocable	بینونة صغرى Minor irrevocable	رجعى Revocable		
Total Government		3011	43	83	1826	1059		إجمالى المحافظه
Aswan	Kessm Awal Aswan	265	0	8	174	83	قسم أول أسوان	أسوان
	Kessm Thani Aswan	221	1	12	157	51	قسم ثان أسوان	
	Markaz Aswan	386	1	17	309	59	مركز أسوان	
	Markaz Edfu	1002	20	34	518	430	مركز أدفو	
	Markaz Kom Ombo	759	17	3	498	241	مركز كوم امبو	
	Markaz Nasr	220	0	6	95	119	مركز نصر	
	Markaz Daraw	158	4	3	75	76	مركز دراو	
Total Government		1644	81	32	1239	292		إجمالى المحافظه
Luxor	Kessm Luxor	193	12	15	126	40	قسم الأقصر	الأقصر
	Markaz Luxor	89	20	1	53	15	مركز الأقصر	
	Markaz Tiba	155	0	0	136	19	مركز طيبة	
	Markaz El_Qarna	223	12	1	178	32	مركز القرنة	
	Markaz Armant	252	22	1	194	35	مركز أرمنت	
	Markaz Esna	732	15	14	552	151	مركز إسنا	
Total Government		652	1	16	540	95		إجمالى المحافظه
Red Sea	Kessm Awal Hurghada	444	1	12	378	53	قسم أول الغردقة	البحر الأحمر
	Kessm Ras Gharb	68	0	0	48	20	قسم رأس غارب	
	Kessm Safaga	57	0	3	46	8	قسم سفاجا	
	Kessm El_Quseir	77	0	1	63	13	قسم القصير	
	Kessm Marsa Alam	2	0	0	2	0	قسم مرسى علم	
	Kessm El_Shalateen	2	0	0	1	1	قسم الشلاتين	
	Kessm Halayib	2	0	0	2	0	قسم حلايب	

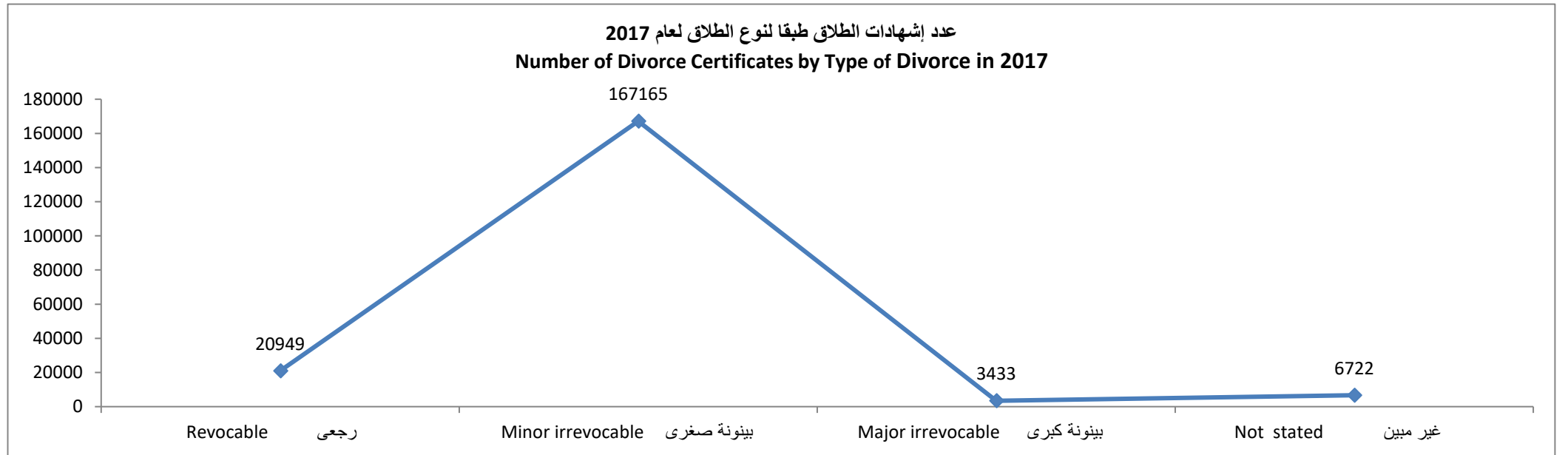
تابع جدول رقم (٣٦) : عدد إسهادات الطلاق بالأقسام والمراكز طبقاً لنوع الطلاق عام ٢٠١٧

cont,Table No. (36): No.of Divorce certificates (kessm / Markz) By type of Divorce 2017

Governorates	Kessm \ Markz	الجملة Total	نوع الطلاق - Divorce type				القسم أو المركز	المحافظة
			غير مبين Not stated	بينونة كبرى Major irrevocable	بينونة صغرى Minor irrevocable	رجعى Revocable		
Total Government		311	1	4	207	99		إجمالى المحافظه
ELWadi ELGidid	Kessm Elkhargah	178	0	2	107	69	قسم الواحات الخارجة	الوادى الجديد
	Markaz Paris	17	1	0	10	6	مركز باريس	
	Markaz Balat	6	0	1	3	2	مركز بلاط	
	Markaz El_Farafra	42	0	0	39	3	مركز الفرافرة	
	Markaz El_Dakhla	68	0	1	48	19	مركز الواحات الداخلة	
Total Government		1084	8	12	1044	20		إجمالى المحافظه
Matrouh	Kessm Marsa Matrouh	801	6	12	763	20	قسم مرسى مطروح	مطروح
	Kessm El_Salloum	54	0	0	54	0	قسم السلوم	
	Kessm Siwa	229	2	0	227	0	قسم سيوة	
Total Government		619	1	26	570	22		إجمالى المحافظه
North Sinai	Kessm Awal El-Aresh	39	0	0	35	4	قسم أول العريش	شمال سيناء
	Kessm Thani El Aresh	149	0	14	128	7	قسم ثان العريش	
	Kessm Thleth El Aresh	158	1	2	150	5	قسم ثالث العريش	
	Kessm Bir El_Abed	80	0	2	77	1	قسم بئر العبد	
	Kessm Rumana	70	0	0	67	3	قسم رمانه	
	Kessm Nakhal	5	0	0	5	0	قسم نخل	
	Kessm El_Sheikh Zweid	41	0	7	32	2	قسم الشيخ زويد	
	Kessm Rafah	77	0	1	76	0	قسم رفح	

تابع جدول رقم (٣٦) : عدد إسهادات الطلاق بالأقسام والمراكز طبقاً لنوع الطلاق عام ٢٠١٧
cont,Table No. (36): No.of Divorce certificates (kessm / Markz) By type of Divorce 2017

Governorates	Kessm \ Markz	الجملة Total	Divorce type - نوع الطلاق				القسم أو المركز	المحافظة
			غير مبين Not stated	بينونة كبرى Major irrevocable	بينونة صغرى Minor irrevocable	رجعى Revocable		
Total Government		186	0	8	168	10		إجمالى المحافظة
South Sinai	Kessm El_Toor	66	0	1	58	7	قسم الطور	جنوب سيناء
	Kessm Ras Sidr	38	0	6	32	0	قسم راس سدر	
	Kessm Saint Catherine	2	0	0	2	0	قسم سانت كاترين	
	Kessm Nuweiba	16	0	0	15	1	قسم نوبيع	
	Kessm Dahab	10	0	0	10	0	قسم دهب	
	Kessm Awal Sharm El-Sheikh	54	0	1	51	2	قسم أول شرم الشيخ	



جدول رقم (٣٧) : عدد إسهادات الطلاق طبقاً لفئات سن المطلق و المطلقة عام ٢٠١٧

Table No.(37): No.of Divorce certificates by age group of divorced (man / woman) 2017

الجملة Total	غير مبيّن Not stated	سن المطلقة age of divorced woman													سن المطلق age of divorced man
		75+	_70	_65	_60	_55	_50	_45	_40	_35	_30	_25	_20	_18	
198269	0	179	282	854	2322	4880	8895	13315	19862	27889	35269	38842	35456	10224	الإجمالي العام
690	0	0	1	0	0	2	0	7	6	16	26	76	218	338	18 _
10770	0	2	0	1	2	21	24	61	88	164	356	1100	5949	3002	20 _
33149	0	5	3	3	18	30	52	142	285	710	2317	10319	14969	4296	25 _
40053	0	3	5	7	32	50	139	313	712	2398	9940	14990	9562	1902	30 _
31567	0	4	6	17	36	72	253	614	1684	6699	11424	7430	2906	422	35 _
23167	0	4	7	17	64	156	379	1012	4238	7885	5881	2554	861	109	40 _
18519	0	0	1	17	58	239	703	2850	5652	5046	2454	1063	375	61	45 _
15419	0	7	8	29	125	490	2162	3963	3855	2581	1305	575	267	52	50 _
10585	0	1	6	58	251	1182	2523	2288	1762	1215	772	323	177	27	55 _
6814	0	12	17	101	695	1362	1418	1041	794	626	438	228	72	10	60 _
4032	0	11	43	241	561	754	729	591	411	315	206	106	60	4	65 _
1976	0	16	73	225	278	321	313	236	229	136	89	36	24	0	70 _
1528	0	114	112	138	202	201	200	197	146	98	61	42	16	1	75+

جدول رقم (٣٨): عدد إسهادات الطلاق وتوزيعها النسبي طبقاً لفئات سن المطلق ومدة الحياة الزوجية بالسنوات عام ٢٠١٧

Table No(38): No.of Divorce certificates and relative distribution,by age group of the divorced man and life marriage duration years 2017

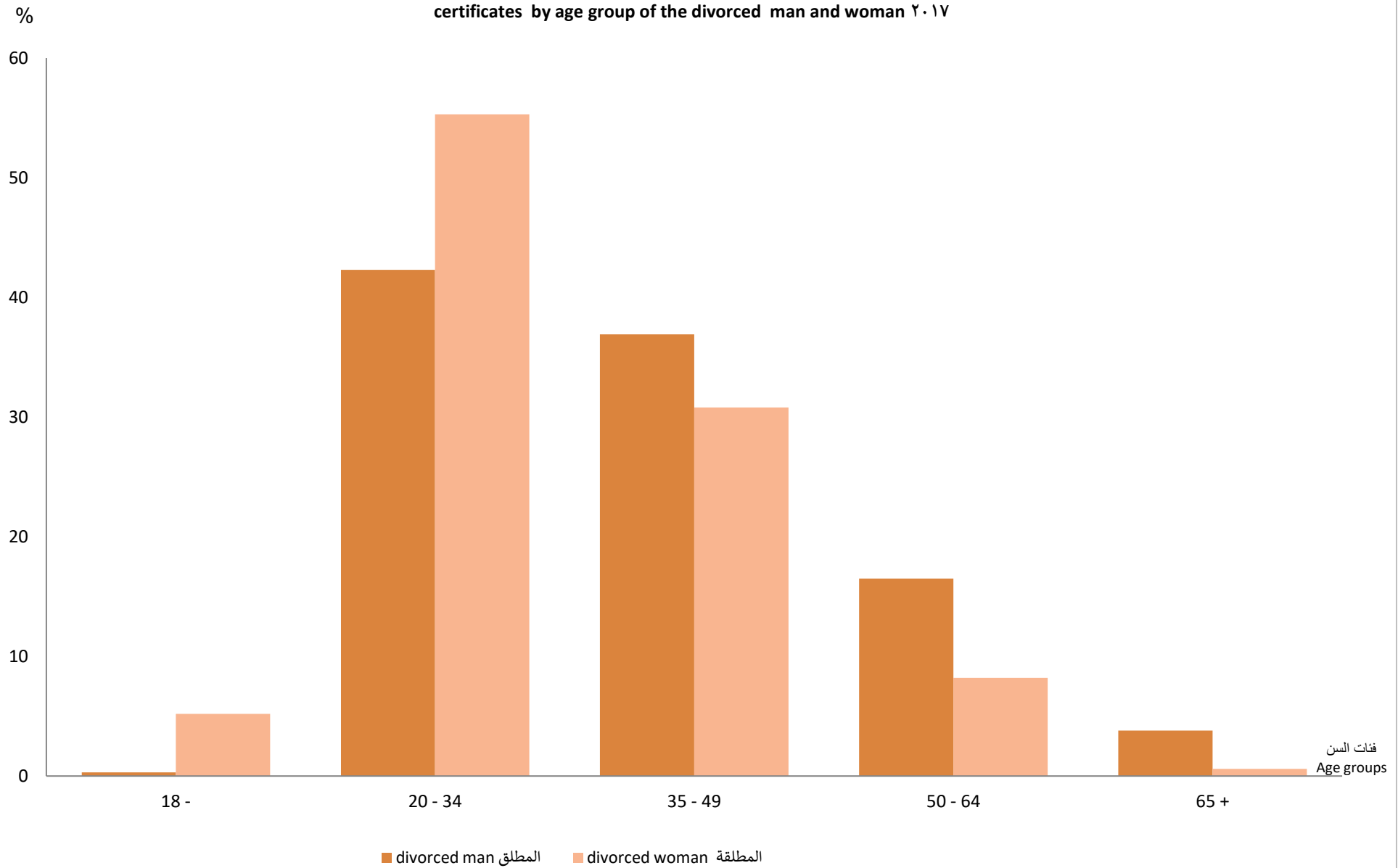
التوزيع النسبي % distribution%	الجملة Total	مدة الحياة الزوجية بالسنوات Life marriage duration years														سن المطلق age of divorced man
		غير مبين Not stated	—20	—15	—10	—9	8 —	—7	—6	—5	—4	—3	—2	—1	أقل من سنة Below year	
-	198269	51264	13341	8213	14148	4122	4048	5435	6182	7227	8750	10847	13959	21070	29663	Total الإجمالي العام
100	-	25.9	6.7	4.1	7.1	2.1	2.0	2.7	3.1	3.6	4.4	5.5	7.0	10.6	15.0	التوزيع النسبي % distribution%
0.3	690	238	0	0	0	0	0	0	0	0	0	0	0	133	319	18 -
5.4	10770	2953	0	0	0	0	0	0	45	132	302	552	1073	2303	3410	20 -
16.7	33149	8779	0	0	189	214	312	606	880	1214	1900	2688	3766	5732	6869	25 -
20.2	40053	9896	0	88	1797	999	1079	1669	2042	2352	2722	3167	3619	4765	5858	30 -
15.9	31567	8406	74	1069	3952	1230	1140	1390	1399	1472	1513	1604	1947	2618	3753	35 -
11.7	23167	6104	897	2187	3473	677	547	622	683	712	815	892	1059	1715	2784	40 -
9.3	18519	4883	2619	2105	1884	369	355	418	400	443	474	610	804	1203	1952	45 -
7.8	15419	3858	3677	1365	1242	253	191	287	268	341	386	493	587	937	1534	50 -
5.3	10585	2639	2648	745	729	163	170	170	192	231	251	329	447	689	1182	55 -
3.4	6814	1726	1809	318	399	95	112	130	113	147	180	224	295	407	859	60 -
2.0	4032	962	939	167	239	62	77	65	74	97	111	153	187	290	609	65 -
1.0	1976	438	402	97	130	33	29	33	40	59	50	70	99	162	334	70 -
0.8	1528	382	276	72	114	27	36	45	46	27	46	65	76	116	200	75+

جدول رقم (٣٩): عدد إسهادات الطلاق وتوزيعها النسبي طبقاً لفئات سن المطلقة ومدة الحياة الزوجية بالسنوات عام ٢٠١٧

Table No.(39): No.of Divorce certificates and relative distribution by age group of the divorced Woman and Life marriage duration years 2017

التوزيع النسبي % distribution%	الجملة Total	غير مبيّن Not stated	مدة الحياة الزوجية بالسنوات Life marriage duration years													سن المطلقة age of divorced woman
			—20	—15	—10	—9	_8	—7	—6	—5	—4	—3	—2	—1	أقل من سنة Belwo year	
-	198269	51264	13341	8213	14148	4122	4048	5435	6182	7227	8750	10847	13959	21070	29663	Total الإجمالي العام
100	-	25.9	6.7	4.1	7.1	2.1	2	2.7	3.1	3.6	4.4	5.5	7	10.6	15	التوزيع النسبي % %distribution
5.2	10224	3259	0	0	0	0	0	0	0	0	0	0	0	2320	4645	18 -
17.9	35456	8566	0	0	0	0	0	0	543	1235	2135	3326	5093	7074	7484	20 -
19.6	38842	9722	0	0	1579	1119	1262	2146	2358	2281	2803	3044	3444	4027	5057	25 -
17.8	35269	8948	0	1058	4813	1363	1398	1511	1519	1731	1657	1904	2163	2812	4392	30 -
14.1	27889	7406	1207	2901	3677	820	583	840	864	910	999	1075	1378	1941	3288	35 -
10.0	19862	5491	3105	2024	1883	394	344	410	420	480	501	604	819	1289	2098	40 -
6.7	13315	3513	3169	1052	1108	205	198	244	243	305	305	383	524	786	1280	45 -
4.5	8895	2263	2564	680	579	132	153	155	108	164	204	304	305	484	800	50 -
2.5	4880	1223	1748	285	326	54	73	82	76	81	88	130	132	204	378	55 -
1.2	2322	556	989	140	134	21	23	26	28	26	35	46	63	78	157	60 -
0.4	854	190	383	54	27	8	7	14	13	8	18	13	26	34	59	65 -
0.1	282	67	122	16	15	5	5	4	4	4	2	12	2	9	15	70 -
0.1	179	60	54	3	7	1	2	3	6	2	3	6	10	12	10	75+

التوزيع النسبي لإشهادات الطلاق طبقاً لفئات السن والنوع لعام ٢٠١٧
The relative distribution of divorce certificates by age group of the divorced man and woman ٢٠١٧



جدول رقم (٤٠) : عدد إسهادات الطلاق وتوزيعها النسبي طبقاً لمهنة المطلق ونوع الطلاق عام ٢٠١٧

Table No.(40): No.of Divorce certificates and relative distribution by Occupation of the divorced man and type of divorce 2017

التوزيع النسبي % %distribution	الجملة Total	نوع الطلاق Divorce type				مهنة المطلق Occupation of the divorced man
		غير مبيّن Not stated	بينونة كبرى Major irrevocable	بينونة صغرى Minor irrevocable	رجعى Revocable	
-	198269	6722	3433	167165	20949	الإجمالي العام Total
100	-	3.4	1.7	84.3	10.6	التوزيع النسبي % distribution قسم (٠) القوات المسلحة : Armed Forces: (0)part
0.5	1046	30	25	776	215	إجمالي القسم Total Section
0.5	1046	30	25	776	215	القوات المسلحة Armed Forces
						قسم (١) رجال التشريع وكبار المسؤولين والمديرين: Legislators, senior officials and managers: (1)part
4.5	8969	249	191	7327	1202	إجمالي القسم Total Section رجال التشريع
=	1	0	0	1	0	Legislation men
=	83	1	2	61	19	كبار المسؤولين في الحكومة Senior government officials
=	35	2	0	28	5	العمد والمشايخ ورؤساء مجالس القرى Mayors and heads of village councils
=	2	0	0	2	0	كبار المسؤولين في المنظمات ذات الطبيعة الخاصة Senior officials in organizations of a special nature

تابع جدول رقم (٤٠): عدد إسهادات الطلاق وتوزيعها النسبي طبقاً لمهنة المطلق ونوع الطلاق عام ٢٠١٧

cont,Table No.(40) : No.of Divorce certificates and relative distribution by Occupation of the divorced man and type of divorce 2017

التوزيع النسبي % %distribution	الجملة Total	نوع الطلاق Divorce type				مهنة المطلق Occupation of the divorced man
		غير مبين Not stated	بينونة كبرى Major irrevocable	بينونة صغرى Minor irrevocable	رجعى Revocable	
1.5	2954	90	54	2407	403	تابع قسم (١) رجال التشريع وكبار المسؤولين والمديرين: Legislators, senior officials and managers: (1)part Cont المديرون والرؤساء التنفيذيون Directors and chief executives
2.4	4718	122	110	3885	601	مديرو الإنتاج والتشغيل Production and operating managers
0.3	586	21	15	473	77	مديرو الإدارات الأخرى Other specialist managers
0.3	590	13	10	470	97	مديرو العموم General managers
8.9	17713	584	270	14258	2601	قسم (٢) الأخصائيين (أصحاب المهن العلمية) : Professionals: (2)part إجمالي القسم Total Section
0.1	156	1	1	131	23	الأخصائيين في العلوم الطبيعية والكيمياء ومن الهم Phisicist, chemists and related professionals
=	15	0	0	12	3	الأخصائيين في علوم الرياضيات والاحصاء ومن الهم Mathematicians, statisticians and related professionals
0.1	279	6	1	239	33	الأخصائيين في الحاسبات الألكترونية Computing professionals

تابع جدول رقم (٤٠): عدد إشارات الطلاق وتوزيعها النسبي طبقاً لمهنة المطلق ونوع الطلاق عام ٢٠١٧

cont,Table No.(40) : No.of Divorce certificates and relative distribution by Occupation of the divorced man and type of divorce 2017

التوزيع النسبي % %distribution	الجملة Total	نوع الطلاق Divorce type				مهنة المطلق Occupation of the divorced man
		غير مبين Not stated	بينونة كبرى Major irrevocable	بينونة صغرى Minor irrevocable	رجعى Revocable	
						تابع قسم (٢) الأخصائيون (أصحاب المهن العلمية) :
						Professionals: (2)part Cont.
1.4	2681	106	34	2158	383	المهندسون المعماريون ومن اليهم Architects,engineers and related colleges
0.3	536	16	7	440	73	الأخصائيون في علوم الحياة Life sciences professionals
0.9	1700	71	27	1279	323	الأخصائيون في علوم الصحة والطب (عدا أخصائيو التمريض) Health professionals - except nursing
=	19	0	1	11	7	الأخصائيون في التمريض والتوليد Nursing and midwifery professionals
0.2	377	9	4	300	64	الأخصائيون في التدريس بالتعليم العالى (أعضاء هيئة التدريس بالكليات والجامعات) Colleges,university and higher education teaching professionals
0.1	153	3	3	121	26	أخصائيو التدريس في التعليم الثانوى Secondary education teaching professionals
2.1	4072	123	60	3309	580	أخصائيو التدريس في التعليم الأساسى وماقبل التعليم الأساسى primary and pre-primary education teaching professionals

تابع جدول رقم (٤٠): عدد إسهادات الطلاق وتوزيعها النسبي طبقاً لمهنة المطلق ونوع الطلاق عام ٢٠١٧

cont,Table No.(40) : No.of Divorce certificates and relative distribution by Occupation of the divorced man and type of divorce 2017

التوزيع النسبي % %distribution	الجملة Total	نوع الطلاق Divorce type				مهنة المطلق Occupation of the divorced man
		غير مبين Not stated	بينونة كبرى Major irrevocable	بينونة صغرى Minor irrevocable	رجعى Revocable	
0.1	243	4	8	205	26	تابع قسم (٢) الأخصائيون (أصحاب المهن العلمية) : Professionals: (2)part Cont. أخصائيو التدريس الآخرون Other teaching professionals
1.7	3353	90	47	2765	451	الأخصائيون في الأعمال Business professionals
1.5	2965	117	54	2347	447	الأخصائيون في القانون Legal professionals
=	55	2	0	45	8	الأخصائيون في الحفظ والمكتبات (الأمناء ومن إليهم من اخصائي المعلومات) Archimists,librarians and related information professionals
0.2	435	17	11	345	62	الأخصائيون في العلوم الإجتماعية ومن إليهم Social sciences and related professionals
0.2	363	12	7	306	38	الكتاب والمبتكرون والفنانون التشكيليون Writers and creative or performing artists
0.2	311	7	5	245	54	الأخصائيون في الدين Religions professionals
6.2	12237	406	203	10148	1480	قسم (٣) الفنيون ومساعدو الاخصائيين : Technicians and associate professionals: (3)part إجمالي القسم Total Section

تابع جدول رقم (٤٠): عدد إسهادات الطلاق وتوزيعها النسبي طبقاً لمهنة المطلق ونوع الطلاق عام ٢٠١٧

cont,Table No.(40) : No.of Divorce certificates and relative distribution by Occupation of the divorced man and type of divorce 2017

التوزيع النسبي % %distribution	الجملة Total	نوع الطلاق Divorce type				مهنة المطلق Occupation of the divorced man
		غير مبين Not stated	بينونة كبرى Major irrevocable	بينونة صغرى Minor irrevocable	رجعى Revocable	
2.2	4394	157	71	3606	560	تابع قسم (٣) الفنيون ومساعدو الاخصائيين : Technicians and associate specialists (3)part Cont. الفنيون ومساعدو الأخصائيين في العلوم الطبيعية والهندسة Engineering,physicsts Technicians and Assistants specialists
=	69	3	0	60	6	الفنيون ومساعدو الأخصائيين في الحاسبات الالكترونية Electronic computersTechnicians and Assistants specialists
0.1	113	2	2	105	4	مشغلو الأجهزة الالكترونية والأجهزة السمعية والبصرية Operators of electronic devices and audio-visual devices
0.1	151	5	5	124	17	مشغلو السفن والطائرات وفنيوها (الطيارون وضباط ومهندسو السفن) Operators of ships, aircraft and technicians (pilots and officers and engineers of ships)
0.1	158	6	1	135	16	المفتشون على المباني والصحة والجودة Safety, health and quality inspectors
0.1	177	7	3	146	21	الفنيون في علوم الحياة ومن إليهم Life science technicians
0.1	283	2	5	226	50	مساعدو الاخصائيين في الصحة الحديثة Modern health associate professionals
0.1	245	5	4	209	27	مساعدو الأخصائيين في التمريض والتوليد Nursing and Midwifery associate professionals

تابع جدول رقم (٤٠): عدد إشارات الطلاق وتوزيعها النسبي طبقاً لمهنة المطلق ونوع الطلاق عام ٢٠١٧

cont,Table No.(40) : No.of Divorce certificates and relative distribution by Occupation of the divorced man and type of divorce 2017

التوزيع النسبي % %distribution	الجملة Total	نوع الطلاق Divorce type				مهنة المطلق Occupation of the divorced man
		غير مبين Not stated	بينونة كبرى Major irrevocable	بينونة صغرى Minor irrevocable	رجعى Revocable	
						تابع قسم (٣) الفنيون ومساعدو الاختصاصيين :
						Technicians and associate specialists (3)part Cont.
=	24	0	0	22	2	مساعدو مدرسي مرحلة التعليم الاساسي
						Primary education teaching associate professionals
=	6	1	1	3	1	مساعدو أخصائيي التعليم الآخرون
						Other teaching associate professionals
0.1	190	5	1	163	21	مساعدو أخصائيي البيع والأعمال المالية
						Finance and sales associate professionals
0.1	136	4	6	117	9	وسطاء تقديم خدمات الأعمال وسماسة التجارة
						Business services agents and trade brokers not
0.6	1153	19	18	962	154	مساعدو الأخصائيين في الحكومة (الموظفون التنفيذيون)
						Governmental associate professionals (the executive staff)
2.3	4593	173	77	3840	503	الفنيون ومساعدو الأخصائيين في الجمارك والضرائب ومن إليهم
						Customs and taxes Technicians and related professionals
=	16	0	0	12	4	مفتشو الشرطة والمخبرون
						Police inspectors and detectives
0.1	249	9	3	199	38	الفنيون ومساعدو الأخصائيين في الفنون والترفيه والرياضة والآخرون
						Technicians and Assistants specialists in arts and entertainment, sports and other
0.1	280	8	6	219	47	مساعدو الأخصائيين في الدين
						Aides specialists in religion

تابع جدول رقم (٤٠): عدد إشارات الطلاق وتوزيعها النسبي طبقاً لمهنة المطلق ونوع الطلاق عام ٢٠١٧

cont,Table No.(40) : No.of Divorce certificates and relative distribution by Occupation of the divorced man and type of divorce 2017

التوزيع النسبي % %distribution	الجملة Total	نوع الطلاق Divorce type				مهنة المطلق Occupation of the divorced man
		غير مبين Not stated	بينونة كبرى Major irrevocable	بينونة صغرى Minor irrevocable	رجعى Revocable	
						قسم (٤) الكتبة : Clerks: (4)part
1.1	2243	78	39	1852	274	إجمالي القسم Total Section
0.1	227	9	3	184	31	كتبة الآلة الكاتبة والسكرتارية Typewriter clerks and secretaries
0.1	142	2	3	116	21	كتبة الحسابات Accounts clerks
0.2	416	10	7	356	43	كتبة تسجيل المواد والكتبة في أعمال النقل . Clerks recording materials and clerks in the transportation business
0.1	100	2	0	72	26	كتبة المكتبات وكتبة البريد ومن إليهم Library clerks, clerks and mail related professionals
0.5	977	40	21	820	96	القائمون بالأعمال الكتابية (الأخرون) 0 Organizers of clerical work (others)
0.1	281	3	5	227	46	الصرافون وأمناء الصندوق ومن إليهم Cashiers , the Trustees of the Fund and related professionals
0.1	100	12	0	77	11	كتبة إستعلامات العملاء . Clerks queries customers
						قسم (٥) العاملون في الخدمات والمحلات والأسواق: Service workers and shop and market sales workers: (5)part
2.8	5631	175	131	4536	789	إجمالي القسم Total Section
0.1	203	11	5	161	26	العاملون في خدمات السفر ومن إليهم Employees in travel services and from them

تابع جدول رقم (٤٠): عدد إسهادات الطلاق وتوزيعها النسبي طبقاً لمهنة المطلق ونوع الطلاق عام ٢٠١٧

cont, Table No.(40) : No.of Divorce certificates and relative distribution by Occupation of the divorced man and type of divorce 2017

التوزيع النسبي % %distribution	الجملة Total	نوع الطلاق Divorce type				مهنة المطلق Occupation of the divorced man
		غير مبين Not stated	بينونة كبرى Major irrevocable	بينونة صغرى Minor irrevocable	رجعى Revocable	
						تابع قسم (٥) العاملون في الخدمات والمحلات والأسواق:
						Service workers and shop and market sales workers: (5)part cont
0.4	705	13	20	589	83	العاملون في الخدمة المنزلية والضيافة بالمنازل والمطاعم ومؤسسات الضيافة والرعاية . Workers in domestic service and hospitality homes, restaurants and institutions, hospitality and care
=	37	2	2	21	12	العاملون في الرعاية الشخصية ومن إليهم Workers in personal care and related professionals
0.3	528	13	10	459	46	العاملون في الخدمات الشخصية الأخرى Employees in other personal services
1.2	2368	75	61	1812	420	العاملون في الخدمات الوقائية Workers in preventive services
0.9	1781	61	33	1486	201	البائعون بالمحلات والعاملون بالترويج Vendors shops and promoting workers
=	9	0	0	8	1	البائعون بالأكشاك والبائعون بالأسواق . Vendors stalls and sellers markets
						قسم (٦) العمال المهرة في الزراعة وفي الصيد : Skilled agricultural and fishery workers: (6)part
0.9	1835	32	25	1592	186	إجمالي القسم Total Section

تابع جدول رقم (٤٠): عدد إسهادات الطلاق وتوزيعها النسبي طبقاً لمهنة المطلق ونوع الطلاق عام ٢٠١٧

cont, Table No.(40) : No.of Divorce certificates and relative distribution by Occupation of the divorced man and type of divorce 2017

التوزيع النسبي % %distribution	الجملة Total	نوع الطلاق Divorce type				مهنة المطلق Occupation of the divorced man
		غير مبين Not stated	بينونة كبرى Major irrevocable	بينونة صغرى Minor irrevocable	رجعى Revocable	
0.8	1640	31	23	1425	161	تابع قسم(٦) العمال المهرة في الزراعة وفي الصيد : Skilled agricultural and fishery workers: (6)part cont. عمال زراعة الحدائق والمحاصيل الزراعية • Workers gardening and agricultural crops
0.1	169	1	2	141	25	العمال المتخصصون في مزارع الإنتاج الحيواني ومن إليهم Specialized workers in animal production farms and related professionals
=	26	0	0	26	0	الصيادون في البحر والبر Fishermen at sea and land
7.7	15257	439	271	13243	1304	قسم(٧) الحرفيون ومن إليهم : Craftmen and related workers : (7)part إجمالي القسم Total Section
=	7	0	0	6	1	عمال المناجم وعمال التفجير وقطع ونحت الأحجار • Miners and workers blasting and cutting and carving stones
2.2	4359	111	58	3770	420	عمال البناء ومن إليهم من عمال الحرف Construction workers ,trades and related professionals
1	1923	82	32	1670	139	عمال تشطيب المباني ومن إليهم Workers finish of buildings and related professionals
0.7	1407	31	27	1207	142	النقاشون وعمال نظافة المباني ومن إليهم من الحرفيين • Engravers, cleaners and building them from craftsmen

تابع جدول رقم (٤٠): عدد إسهادات الطلاق وتوزيعها النسبي طبقاً لمهنة المطلق ونوع الطلاق عام ٢٠١٧

cont, Table No.(40) : No.of Divorce certificates and relative distribution by Occupation of the divorced man and type of divorce 2017

التوزيع النسبي % %distribution	الجملة Total	نوع الطلاق Divorce type				مهنة المطلق Occupation of the divorced man
		غير مبين Not stated	بينونة كبرى Major irrevocable	بينونة صغرى Minor irrevocable	رجعى Revocable	
						تابع قسم (٧) الحرفيون ومن إليهم :
						Craftmen and related workers : (7)part Cont.
0.4	719	25	10	624	60	سباكو المعادن وعمال اللحام وعمال صنع ألواح المعادن وعمال تجهيز حديد التسليح ومن إليهم • metals workers , welders and workers fabricated metal plates and rebar workers and processing them
0.7	1417	42	34	1226	115	الحدادون وصانعو الآلات ومن إليهم Smiths and toolmakers and related professionals
0.6	1105	30	17	975	83	عمال تركيب وتجميع وإصلاح وصيانة الآلات Installation, assembly, and equipment repair and maintenance workers
0.6	1101	36	32	948	85	عمال تركيب وتجميع وإصلاح وصيانة المعدات الكهربائية والإلكترونية • Workers install and assemble, repair and maintenance of electrical and electronic equipment
=	44	0	0	40	4	عمال الحرف الدقيقة في المعادن وما إليها Minute in metal crafts workers and related professionals
=	64	1	0	62	1	عمال تصنيع الفخار والزجاج ومن إليهم Workers pottery , glass manufacturing and related professionals
=	14	0	0	14	0	عمال الصناعات اليدوية من الخشب والنسيج والجلد وما إليها • Handicraft workers of wood, textiles and leather, etc.
=	43	1	0	40	2	عمال الطباعة ومن إليهم Printing workers and related professionals
0.5	1008	21	16	886	85	عمال إعداد وتجهيز الاطعمه ومن إليهم • Preparation, processing of food workers and related professionals
0.7	1478	38	42	1268	130	عمال معالجة الأخشاب واعمال النجارة ومن إليهم • Wood processing, carpentry and workers to them
0.2	476	18	2	424	32	عمال النسيج والملابس ومن إليهم Textile , clothing workers and related professionals
=	92	3	1	83	5	عمال تجهيز وصناعة الجلود والأحذية • Processing and leather and footwear industry workers

تابع جدول رقم (٤٠): عدد إسهادات الطلاق وتوزيعها النسبي طبقاً لمهنة المطلق ونوع الطلاق عام ٢٠١٧

cont, Table No.(40) : No.of Divorce certificates and relative distribution by Occupation of the divorced man and type of divorce 2017

التوزيع النسبي % %distribution	الجملة Total	نوع الطلاق Divorce type				مهنة المطلق Occupation of the divorced man
		غير مبين Not stated	بينونة كبرى Major irrevocable	بينونة صغرى Minor irrevocable	رجعى Revocable	
7.6	15117	541	254	12798	1524	قسم(٨) عمال تشغيل المصانع ومشغلو الماكينات و عمال تجميع مكونات الإنتاج : Factories and machine operators and assemblers : (8)part إجمالى القسم • عمال تشغيل ماكينات الإنتاج فى المناجم والمحاجر production machines workers, workers in the mining and quarrying
=	2	0	0	2	0	عمال تشغيل ماكينات تجهيز المعادن Metalworking machines processing workers
=	12	0	0	8	4	عمال تشغيل أفران الزجاج والخزف والصينى ومن إليهم • Run the glass furnaces, ceramics and Chinese workers and to them
=	4	0	2	2	0	عمال تشغيل ماكينات تجهيز الأخشاب وصنع الورق Operation of timber processing and paper making machinery workers
=	1	0	0	0	1	عمال تشغيل أجهزة العمليات الكيماوية • Operation of chemical processes Devices workers
=	11	0	3	7	1	عمال تشغيل ماكينات توليد القوى ومن إليهم Operation of power generating machines and related professionals
=	30	0	0	28	2	عمال تشغيل خطوط تجميع الإنتاج الأوتوماتيكية • Run automated production assembly line workers
=	3	0	1	2	0	عمال تشغيل المنتجات المعدنية والتعدينية Operation of mineral and mining products workers
0.1	137	1	0	132	4	عمال تشغيل ماكينات صناعة المواد الكيماوية • Run chemical processing machinery workers
=	6	0	0	6	0	

تابع جدول رقم (٤٠): عدد إسهادات الطلاق وتوزيعها النسبي طبقاً لمهنة المطلق ونوع الطلاق عام ٢٠١٧

cont, Table No.(40) : No.of Divorce certificates and relative distribution by Occupation of the divorced man and type of divorce 2017

التوزيع النسبي % %distribution	الجملة Total	نوع الطلاق Divorce type				مهنة المطلق Occupation of the divorced man
		غير مبين Not stated	بينونة كبرى Major irrevocable	بينونة صغرى Minor irrevocable	رجعى Revocable	
						تابع قسم (٨) عمال تشغيل المصانع ومشغلو الماكينات و عمال تجميع مكونات الإنتاج : Factories and machine operators and assemblers : (8)part Cont.
=	5	0	0	5	0	عمال تشغيل ماكينات صناعة المطاط والبلاستيك Plastic and rubber processing machinery workers
=	42	0	1	39	2	عمال تشغيل ماكينات صناعة المنتجات الخشبية . Run wood products processing machinery workers
=	3	0	0	2	1	عمال تشغيل ماكينات الطباعة والتجليد والمنتجات الورقية . Run printing and binding machines and paper products workers
0.1	247	15	3	207	22	عمال تشغيل ماكينات صناعة الغزل والنسيج والفراء والجلود Run textile, fur and leather industry workers machines
=	30	0	1	25	4	عمال تشغيل ماكينات صناعة المواد الغذائية وما إليها . Food processing etc. Processing Machinery Workers
=	34	2	0	28	4	عمال التجميع والتركيب Assembly and installation workers
0.4	758	23	6	655	74	عمال تشغيل الماكينات وعمال التجميع والتركيب (الأخرى) Operation of machines and workers, assembly and installation workers (others)
=	40	3	0	32	5	سائق قاطرات السكك الحديدية ومن إليهم Driver railway locomotives and related professionals
6.8	13463	490	232	11373	1368	سائقو المركبات الآلية Drivers of motor vehicles
0.1	158	5	4	125	24	عمال تشغيل الآلات المستخدمة في الزراعة وتداول المواد وتحريك الأتربة الآخرون . Workers operate machinery used in agriculture, materials handling and moving the dust others
0.1	131	2	1	120	8	بحارة السفن ومن إليهم Sailors and ships them

تابع جدول رقم (٤٠): عدد إسهادات الطلاق وتوزيعها النسبي طبقاً لمهنة المطلق ونوع الطلاق عام ٢٠١٧

cont, Table No.(40) : No.of Divorce certificates and relative distribution by Occupation of the divorced man and type of divorce 2017

التوزيع النسبي % %distribution	الجملة Total	نوع الطلاق Divorce type				مهنة المطلق Occupation of the divorced man
		غير مبين Not stated	بينونة كبرى Major irrevocable	بينونة صغرى Minor irrevocable	رجعى Revocable	
8.3	16457	354	164	14465	1474	قسم (٩) عمال المهن العادية : Regular occupations: (9)part Total Section إجمالي القسم
0.1	217	0	5	192	20	الباعة الجائلون ومن إليهم Vendors and Gailon them
=	29	0	2	25	2	ماسحوا الأحذية ومن إليهم من عمال الخدمات بالطريق العام shoes cleaners and related to them from the public road service workers
0.3	506	25	5	428	48	مساعدا المنازل ومن إليهم من العاملين في غسيل الملابس والتنظيف الجاف والكي . serving at homes and related to them from working in the laundry and dry cleaning, ironing and dry
0.6	1194	34	16	984	160	العاملون في رعاية المباني والشبابيك ومن إليهم من عمال النظافة Workers in the care of the buildings and windows, and related to them from the cleaners
0.6	1132	19	18	961	134	عمال المراسلات والشيبالين والحراس ومن إليهم . Correspondence, carriers and guards related to them
=	5	0	0	4	1	جامعو القمامة ومن إليهم من عمال The garbage collectors and workers from them
6.7	13290	276	118	11803	1093	عمال الزراعة والصيد . Agriculture and fishing workers
=	9	0	0	7	2	عمال التعدين والتشييد . Mining and construction workers

تابع جدول رقم (٤٠): عدد إسهادات الطلاق وتوزيعها النسبي طبقاً لمهنة المطلق ونوع الطلاق عام ٢٠١٧

cont, Table No.(40) : No.of Divorce certificates and relative distribution by Occupation of the divorced man and type of divorce 2017

التوزيع النسبي % %distribution	الجملة Total	نوع الطلاق Divorce type				مهنة المطلق Occupation of the divorced man
		غير مبيّن Not stated	بينونة كبرى Major irrevocable	بينونة صغرى Minor irrevocable	رجعى Revocable	
=	75	0	0	61	14	تابع قسم (٩) عمال المهنة العادية : Elementary occupations: (9)part cont عمال النقل والشحن والتفريغ . Transportation and longshoremen قسم (٧) غير مبيّن : Not stated: (y)part إجمالي القسم Total Section غير مبيّن Non Shown قسم (z) غير ملتحق : Not enrolled: (z)part إجمالي القسم Total Section غير ملتحق Not enrolled
16.4	32594	1047	479	28116	2952	
16.4	32594	1047	479	28116	2952	
34.9	69170	2787	1381	58054	6948	
34.9	69170	2787	1381	58054	6948	

جدول رقم (٤١): عدد إسهادات الطلاق وتوزيعها النسبي طبقاً لمهنة المطلقة ونوع الطلاق عام ٢٠١٧

Table No.(41): No.of Divorce certificates and relative distribution by Occupation of the divorced woman and type of divorce 2017

التوزيع النسبي % distributio %	الجملة Total	نوع الطلاق Type of divorce				مهنة المطلقة Occupation of the divorced woman
		غير مبين Not stated	بينونة كبرى Major irrevocable	بينونة صغرى Minor irrevocable	رجعى Revocable	
-	198269	6722	3433	167165	20949	الإجمالي العام Total
100	-	3.4	1.7	84.3	10.6	التوزيع النسبي % distribution % قسم (٠) القوات المسلحة : :Armed forces (0) part
=	60	0	4	53	3	إجمالي القسم القوات المسلحة Armed Forces
=	60	0	4	53	3	قسم (١) رجال التشريع وكبار المسئولين والمديرين : :Legislators,senior officials and managers (1) part
0.5	1088	26	36	921	105	إجمالي القسم رجال التشريع Legislators man
=	3	0	0	2	1	كبار المسئولين في الحكومة Senior government officials
=	3	0	0	3	0	المديرون والرؤساء التنفيذيون Directors and chief executives
0.3	524	12	8	463	41	مديرو الإنتاج والتشغيل Production and operating managers
0.2	330	8	14	266	42	مديرو الإدارات الآخرون Other specialist managers
0.1	130	4	5	112	9	مديرو العموم General managers
=	98	2	9	75	12	

تابع جدول رقم (٤١): عدد إسهادات الطلاق وتوزيعها النسبي طبقاً لمهنة المطلقة ونوع الطلاق عام ٢٠١٧

cont, Table No.(41) : No.of Divorce certificates and relative distribution by Occupation of the divorced woman and type of divorce 2017

التوزيع النسبي % distributio %	الجملة Total	نوع الطلاق Type of divorce				مهنة المطلقة Occupation of the divorced woman
		غير مبين Not stated	بينونة كبرى Major irrevocable	بينونة صغرى Minor irrevocable	رجعى Revocable	
4.9	9809	328	154	8096	1231	قسم (٢) الأخصائيون (أصحاب المهن العلمية) : Professionals (2) part إجمالي القسم Total Section
=	96	1	1	76	18	الأخصائيون فى العلوم الطبيعية والكيمياء ومن اليهم Phisicist,chemists and related professionals
=	4	0	0	4	0	الأخصائيون فى علوم الرياضيات والاحصاء ومن اليهم Mathematicians,statisticians and related professionals
=	77	1	2	65	9	الأخصائيون فى الحاسبات الألكترونية Computing professionals
0.3	661	32	10	552	67	المهندسون المعماريون ومن اليهم Architects,engineers and related colleges
0.1	115	2	0	101	12	الأخصائيون فى علوم الحياة Life sciences professionals
0.7	1321	45	19	1046	211	الأخصائيون فى علوم الصحة والطب (عدا أخصائيو التمريض) Health professionals - except nursing
=	97	3	1	80	13	الأخصائيون فى التمريض والتوليد Nursing and midwifery professionals
0.1	209	6	0	170	33	الأخصائيون فى التدريس بالتعليم العالى (أعضاء هيئة التدريس بالكليات والجامعات) Colleges,university and higher education teaching professionals

تابع جدول رقم (٤١): عدد إسهادات الطلاق وتوزيعها النسبي طبقاً لمهنة المطلقة ونوع الطلاق عام ٢٠١٧

cont, Table No.(41) : No.of Divorce certificates and relative distribution by Occupation of the divorced woman and type of divorce 2017

التوزيع النسبي % distributio %	الجملة Total	نوع الطلاق Type of divorce				مهنة المطلقة Occupation of the divorced woman
		غير مبين Not stated	بينونة كبرى Major irrevocable	بينونة صغرى Minor irrevocable	رجعى Revocable	
=	90	1	1	71	17	تابع قسم(٢) الأخصائيون (أصحاب المهن العلمية) : Professionals: (2)part Cont. أخصائيو التدريس في التعليم الثانوى Secondary education teaching professionals
2.0	4024	138	84	3306	496	أخصائيو التدريس في التعليم الأساسى وماقبل التعليم الأساسى primary and pre-primary education teaching professionals
=	2	0	0	2	0	أخصائيو التدريس في أنواع خاصة من التعليم Special education teaching professionals
=	97	2	0	84	11	أخصائيو التدريس الآخرون Other teaching professionals
0.6	1143	44	9	963	127	الأخصائيون في الأعمال Business professionals
0.6	1206	38	17	1020	131	الأخصائيون في القانون Legal professionals
=	61	4	2	46	9	الأخصائيون في الحفظ والمكتبات (الأمناء ومن إليهم من اخصائى المعلومات) Archimists,librarians and related information professionals
0.2	435	7	6	359	63	الأخصائيون في العلوم الإجتماعية ومن إليهم Social sciences and related professionals
0.1	169	4	2	149	14	الكتاب والمبتكرون والفنانون التشكيليون Writers and creative or performing artists
=	2	0	0	2	0	الأخصائيون في الدين Religions professionals

تابع جدول رقم (٤١): عدد إسهادات الطلاق وتوزيعها النسبي طبقاً لمهنة المطلقة ونوع الطلاق عام ٢٠١٧

cont, Table No.(41) : No.of Divorce certificates and relative distribution by Occupation of the divorced woman and type of divorce 2017

التوزيع النسبي % distributio %	الجملة Total	نوع الطلاق Type of divorce				مهنة المطلقة Occupation of the divorced woman
		غير مبین Not stated	بينونة كبرى Major irrevocable	بينونة صغرى Minor irrevocable	رجعى Revocable	
2.9	5754	244	130	4792	588	قسم (٣) الفنيون ومساعدو الاخصائيين : :Technicians and associate professionals (3) part إجمالى القسم Total Section
0.1	291	6	5	262	18	الفنيون ومساعدو الأخصائيين فى العلوم الطبيعية والهندسة Engineering,physicsts Technicians and Assistants specialists
=	12	3	0	8	1	الفنيون ومساعدو الأخصائيين فى الحاسبات الألكترونية Electronic computersTechnicians and Assistants specialists
=	20	0	0	16	4	مشغلو الأجهزة الألكترونية والأجهزة السمعية والبصرية Operators of electronic devices and audio-visual devices
=	3	0	0	3	0	مشغلو السفن والطائرات وفنيوها (الطيارون وضباط ومهندسو السفن) Operators of ships, aircraft and technicians (pilots and officers and engineers of ships)
=	7	0	0	5	2	المفتشون على المباني والصحة والجودة Safety, health and quality inspectors
=	36	1	2	31	2	الفنيون فى علوم الحياة ومن إليهم Life science technicians
=	82	3	7	64	8	مساعدو الأخصائيين فى الصحة الحديثة Modern health associate professionals
0.9	1719	62	31	1431	195	مساعدو الأخصائيين فى التمريض والتوليد Nursing and Midwifery associate professionals

تابع جدول رقم (٤١): عدد إسهادات الطلاق وتوزيعها النسبي طبقاً لمهنة المطلقة ونوع الطلاق عام ٢٠١٧

cont, Table No.(41) : No.of Divorce certificates and relative distribution by Occupation of the divorced woman and type of divorce 2017

التوزيع النسبي % distributio %	الجملة Total	نوع الطلاق Type of divorce				مهنة المطلقة Occupation of the divorced woman
		غير مبين Not stated	بينونة كبرى Major irrevocable	بينونة صغرى Minor irrevocable	رجعى Revocable	
=	19	1	0	15	3	تابع قسم (٣) الفنيون ومساعدو الاخصائيين : :Technicians and associate professionals (3) part Cont مساعدو مدرسى مرحلة التعليم الاساسي Primary education teaching associate professionals
=	4	0	0	4	0	مساعدو مدرسى مرحلة ما قبل التعليم الاساسي Pre-primary education teaching associate professionals
=	21	0	0	20	1	مساعدو أخصائيى البيع والأعمال المالية Finance and sales associate professionalss
=	5	0	0	5	0	وسطاء تقديم خدمات الأعمال وممارسة التجارة Business services agents and trade brokers
0.4	721	21	24	594	82	مساعدو الأخصائيين فى الحكومة (الموظفون التنفيذيون) Governmental associate professionals (the executive staff)
1.4	2737	142	59	2269	267	الفنيون ومساعدو الأخصائيين فى الجمارك والضرائب ومن إليهم Customs and taxes Technicians and related professionals
=	75	5	2	63	5	الفنيون ومساعدو الأخصائيين فى الفنون والترفيه والرياضة والآخرين Technicians and Assistants specialists in arts and entertainment, sports and other
=	2	0	0	2	0	مساعدو الأخصائيين فى الدين Aides specialists in religion

تابع جدول رقم (٤١): عدد إسهادات الطلاق وتوزيعها النسبي طبقاً لمهنة المطلقة ونوع الطلاق عام ٢٠١٧

cont, Table No.(41) : No.of Divorce certificates and relative distribution by Occupation of the divorced woman and type of divorce 2017

التوزيع النسبي % distributio %	الجملة Total	نوع الطلاق Type of divorce				مهنة المطلقة Occupation of the divorced woman
		غير مبين Not stated	بينونة كبرى Major irrevocable	بينونة صغرى Minor irrevocable	رجعى Revocable	
0.5	1002	44	19	864	75	قسم (٤) الكتبة : :Clerks (4) part إجمالى القسم Total Section
0.2	350	7	6	313	24	كتبة الآلة الكاتبة والسكرتارية Typewriter clerks and secretaries
=	60	1	1	52	6	كتبة الحسابات Accounts clerks
=	37	3	0	28	6	كتبة تسجيل المواد والكتبة فى أعمال النقل . Clerks recording materials and clerks in the transportation business
=	20	0	0	15	5	كتبة المكتبات وكتبة البريد ومن إليهم Library clerks, clerks and mail related professionals
0.2	443	19	11	386	27	القائمون بالأعمال الكتابية (الآخرون) 0 Organizers of clerical work (others)
=	47	1	0	42	4	الصرافون وأمناء الصندوق ومن إليهم Cashiers , the Trustees of the Fund and related professionals
=	45	13	1	28	3	كتبة إستعلامات العملاء . Clerks queries customers
0.2	344	17	13	295	19	قسم (٥) العاملون فى الخدمات والمحلات والأسواق : :Service workers and shop and market sales workers (5) part إجمالى القسم Total Section

تابع جدول رقم (٤١): عدد إسهادات الطلاق وتوزيعها النسبي طبقاً لمهنة المطلقة ونوع الطلاق عام ٢٠١٧

cont, Table No.(41) : No.of Divorce certificates and relative distribution by Occupation of the divorced woman and type of divorce 2017

التوزيع النسبي % distributio %	الجملة Total	نوع الطلاق Type of divorce				مهنة المطلقة Occupation of the divorced woman
		غير مبين Not stated	بينونة كبرى Major irrevocable	بينونة صغرى Minor irrevocable	رجعى Revocable	
						تابع قسم (٥) العاملون في الخدمات والمحلات والأسواق :
						:Service workers and shop and market sales workers (5) part Cont.
0.1	106	5	2	96	3	العاملون في خدمات السفر ومن إليهم . Employees in travel services and from them
=	23	3	3	17	0	العاملون في الخدمة المنزلية والضيافة بالمنزل والمطاعم ومؤسسات الضيافة والرعاية . Workers in domestic service and hospitality homes, restaurants and institutions, hospitality and care
=	14	0	0	13	1	العاملون في الرعاية الشخصية ومن إليهم Workers in personal care and related professionals
=	75	1	4	67	3	العاملون في الخدمات الشخصية الأخرى Employees in other personal services
=	22	0	0	20	2	العاملون في الخدمات الوقائية Workers in preventive services
0.1	103	8	4	81	10	البائعون بالمحلات والعاملون بالترويج Vendors shops and promoting workers
=	1	0	0	1	0	البائعون بالأكتشاك والبائعون بالأسواق . Vendors stalls and sellers markets

تابع جدول رقم (٤١): عدد إسهادات الطلاق وتوزيعها النسبي طبقاً لمهنة المطلقة ونوع الطلاق عام ٢٠١٧

cont, Table No.(41) : No.of Divorce certificates and relative distribution by Occupation of the divorced woman and type of divorce 2017

التوزيع النسبي % distributio %	الجملة Total	نوع الطلاق Type of divorce				مهنة المطلقة Occupation of the divorced woman
		غير مبين Not stated	بينونة كبرى Major irrevocable	بينونة صغرى Minor irrevocable	رجعى Revocable	
=	9	0	0	6	3	قسم (٦) العمال المهرة في الزراعة وفي الصيد : Skilled agricultural and fishery workers: (6) part إجمالي القسم Total Section
=	6	0	0	6	0	عمال زراعة الحدائق والمحاصيل الزراعية . Workers in gardening and agricultural crops
=	3	0	0	0	3	العمال المتخصصون في مزارع الإنتاج الحيواني ومن إليهم Specialized workers in animal production farms and related professionals
=	49	2	0	40	7	قسم (٧) الحرفيون ومن إليهم : Craftmen and related workers : (7) part إجمالي القسم Total Section
=	3	0	0	0	3	عمال البناء ومن إليهم من عمال الحرف Construction workers ,trades and related professionals
=	3	0	0	3	0	عمال تشطيب المباني ومن إليهم Workers finish of buildings and related professionals
=	7	1	0	6	0	النقاشون وعمال نظافة المباني ومن إليهم من الحرفيين . Engravers, cleaners and building like craftsmen
=	2	0	0	2	0	عمال تركيب وتجميع وإصلاح وصيانة المعدات الكهربائية والإلكترونية . Workers install and assemble, repair and maintenance of electrical and electronic equipment

تابع جدول رقم (٤١): عدد إسهادات الطلاق وتوزيعها النسبي طبقاً لمهنة المطلقة ونوع الطلاق عام ٢٠١٧

cont, Table No.(41) : No.of Divorce certificates and relative distribution by Occupation of the divorced woman and type of divorce 2017

التوزيع النسبي % distributio %	الجملة Total	نوع الطلاق Type of divorce				مهنة المطلقة Occupation of the divorced woman
		غير مبين Not stated	بينونة كبرى Major irrevocable	بينونة صغرى Minor irrevocable	رجعى Revocable	
=	2	0	0	2	0	تابع قسم (٧) الحرفيون ومن إليهم : Craftmen and related workers : (7) part cont عمال الطباعة ومن إليهم Printing workers and related professionals
=	7	0	0	5	2	عمال إعداد وتجهيز الأطعمة ومن إليهم . Preparation, processing of food workers and related professionals
=	1	0	0	1	0	عمال معالجة الأخشاب وأعمال النجارة ومن إليهم . Wood processing, carpentry and workers to them
=	24	1	0	21	2	عمال النسيج والملابس ومن إليهم Textile , clothing workers and related professionals قسم (٨) عمال تشغيل المصانع ومشغلو الماكينات و عمال تجميع مكونات الإنتاج : Factories and machine operators and assemblers: (8) part
0.2	409	33	9	336	31	إجمالي القسم Total Section عمال تشغيل ماكينات توليد القوى ومن إليهم Operation of power generating machines and related professionals
=	2	0	0	2	0	عمال تشغيل ماكينات صناعة الغزل والنسيج والفراء والجلود operators in textile, fur and leather industry workers machines
0.1	195	10	5	161	19	عمال تشغيل ماكينات صناعة المواد الغذائية وما إليها . Food processing etc. Processing Machinery Workers
=	4	0	0	4	0	

تابع جدول رقم (٤١): عدد إشارات الطلاق وتوزيعها النسبي طبقاً لمهنة المطلقة ونوع الطلاق عام ٢٠١٧

cont, Table No.(41) : No.of Divorce certificates and relative distribution by Occupation of the divorced woman and type of divorce 2017

التوزيع النسبي % distributio %	الجملة Total	نوع الطلاق Type of divorce				مهنة المطلقة Occupation of the divorced woman
		غير مبين Not stated	بينونة كبرى Major irrevocable	بينونة صغرى Minor irrevocable	رجعى Revocable	
0.1	193	23	4	154	12	تابع قسم (٨) عمال تشغيل المصانع ومشغلو الماكينات و عمال تجميع مكونات الإنتاج : Factories and machine operators and assemblers: (8) partcont عمال تشغيل الماكينات وعمال التجميع والتركيب (الآخرون) 0 Operation of machines and workers, assembly and installation workers (others) سائقو المركبات الآلية Drivers of motor vehicles قسم (٩) عمال المهن العادية: Regular occupations: (9) part إجمالي القسم Total Section الباعة الجائلون ومن إليهم Vendors and like them مساعداو المنازل ومن إليهم من العاملين فى غسيل الملابس والتنظيف الجاف والكى • Working at homes and like them from working in the laundry and dry cleaning, ironing and dry العاملون فى رعاية المباني والشبابيك ومن إليهم من عمال النظافة Workers in the care of the buildings and windows, and related to them from the cleaners عمال المراسلات والشياطين والحراس ومن إليهم • Correspondence and carriers and guards like them and workers عمال الزراعة والصيد • Agriculture and fishing workers عمال التصنيع Manufacturing workers
=	15	0	0	15	0	
0.2	398	11	9	352	26	
=	4	0	0	3	1	
=	81	0	3	74	4	
0.1	136	4	6	118	8	
=	14	0	0	12	2	
0.1	159	7	0	143	9	
=	4	0	0	2	2	

تابع جدول رقم (٤١): عدد إسهادات الطلاق وتوزيعها النسبي طبقاً لمهنة المطلقة ونوع الطلاق عام ٢٠١٧

cont, Table No.(41) : No.of Divorce certificates and relative distribution by Occupation of the divorced woman and type of divorce 2017

التوزيع النسبي % distributio %	الجملة Total	نوع الطلاق Type of divorce				مهنة المطلقة Occupation of the divorced woman
		غير مبين Not stated	بينونة كبرى Major irrevocable	بينونة صغرى Minor irrevocable	رجعى Revocable	
						قسم (y) غير مبين : Not Stated: (y) part
0.8	1629	32	27	1442	128	إجمالي القسم Total Section
0.8	1629	32	27	1442	128	غير مبين Not Stated
						قسم (z) غير ملتحق : Not enrolled (z) part
89.6	177718	5985	3032	149968	18733	إجمالي القسم Total Section
89.6	177718	5985	3032	149968	18733	غير ملتحق Not enrolled

جدول رقم (٤٢): عدد إسهادات الطلاق طبقاً لديانة المطلق والمطلقة عام ٢٠١٧

Table No (42): No.of Divorce certificate, by religion of divorced man& woman2017

Religion of divorced man	جملة	ديانة المطلقة									ديانة المطلق
		Religion of divorced woman									
	غير مبين No stated	ديانات أخرى Other Religion	يهودية قرائية Karaitic Judaism	يهودية ربانية Rabbinic Judaism	مسيحية أخرى other Christian	مسيحية إنجيلية Evangelical Christian	مسيحية كاثوليكية Catholic Christian	مسيحية ارتثوزوكسية Orthodox Christian	مسلمة Muslim		
Total	198269	0	0	0	0	167	1	0	336	197765	الإجمالي العام
Muslim	198269	0	0	0	0	167	1	0	336	197765	مسلم

جدول رقم (٤٣): عدد إسهادات الطلاق وتوزيعها النسبي طبقاً للحالة التعليمية وفئات سن المطلق عام ٢٠١٧

Table NO.(43): No.of Divorce certificates and its relative distribution by educational status and age group of the divorced man 2017

Educational status of the divorced man	التوزيع النسبي % distribution	الجملة Total	فئات السن Age group													الحالة التعليمية للمطلق	
			غير مبين Not stated	75 +	.70	.65	.60	.55	.50	.45	.40	.35	.30	.25	.20		.18
Total	-	198269	0	1528	1976	4032	6814	10585	15419	18519	23167	31567	40053	33149	10770	690	الإجمالي العام
distribution%	100	-	0	0.8	1	2	3.4	5.3	7.8	9.3	11.7	15.9	20.2	16.7	5.4	0.3	التوزيع النسبي %
Illiterate	7.8	15374	0	363	299	575	764	1022	1414	1326	1524	1945	2479	2358	1214	91	أمية
Read & write	24.7	48976	0	487	646	1311	1946	2860	3865	4421	5109	6859	8966	8512	3714	280	يقراً و يكتب
Below Intermediate	3.7	7238	0	72	89	191	286	421	599	646	804	1091	1299	1208	510	22	شهادة أقل من المتوسطة
Intermediate	34.5	68370	0	298	453	880	1591	2630	4659	6084	7875	11525	15282	13130	3788	175	شهادة متوسطة
Above Intermediate	1.5	3042	0	17	17	24	134	145	277	405	415	515	624	368	76	25	شهادة فوق المتوسطة
University Certifcate&Higher institute	17.8	35278	0	100	260	594	1312	2284	2972	3558	4893	6409	7871	4544	481	0	شهادة جامعية ومعاهد عليا
Higher University Degree *	0.1	214	0	0	8	5	8	21	27	19	35	25	46	19	1	0	درجة جامعية عليا *
Not stated	10	19777	0	191	204	452	773	1202	1606	2060	2512	3198	3486	3010	986	97	غير مبين

*EX.Diploma - Master - PHD

*دبلوم ممتاز - ماجستير - دكتوراه

جدول رقم (٤٤): عدد إسهادات الطلاق وتوزيعها النسبي طبقاً للحالة التعليمية وفئات سن المطلقة عام ٢٠١٧

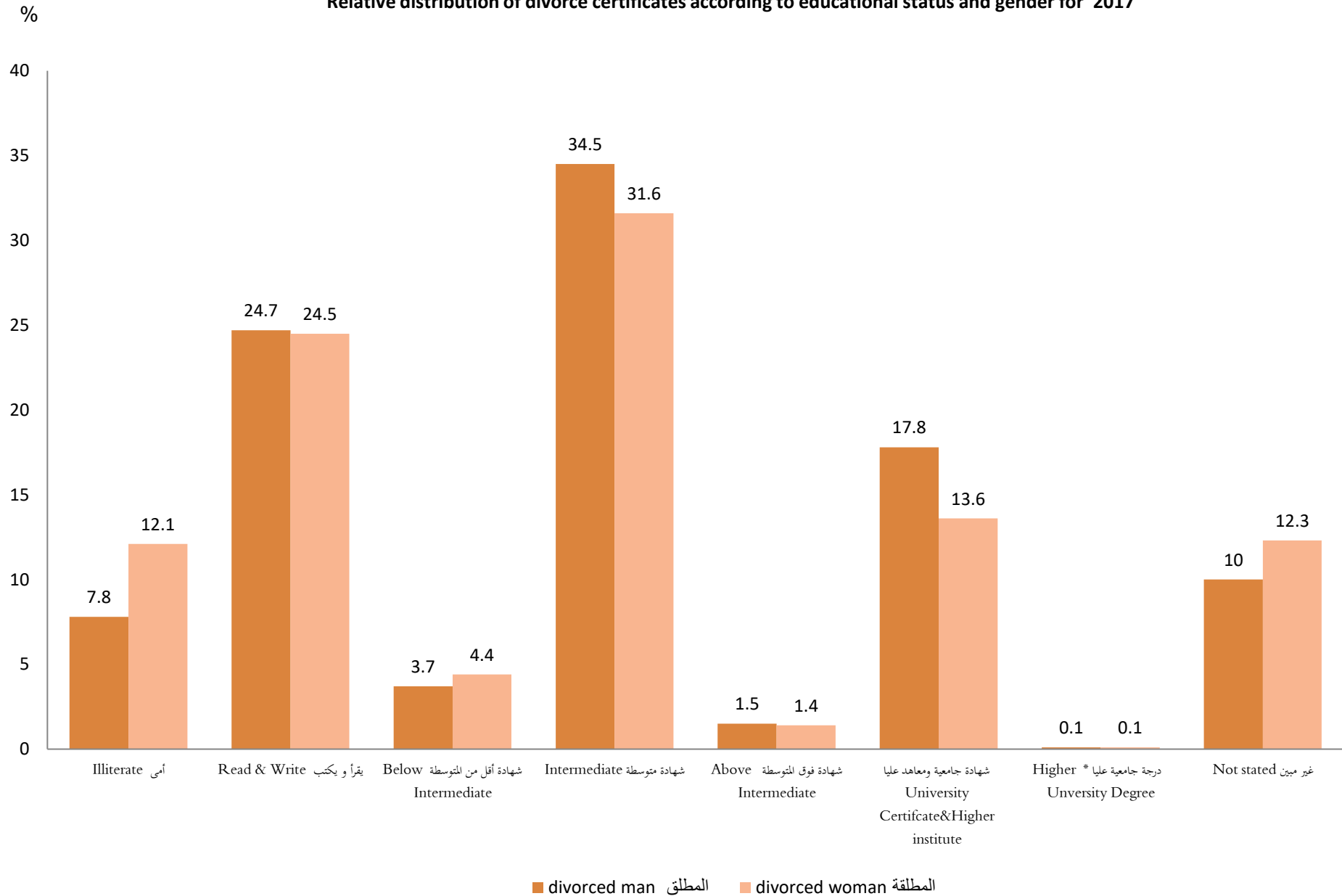
Table No.(44): No.of Divorce certificates and its relative distribution by educational status and age group of the divorced woman 2017

Educational status of wife divorced	التوزيع النسبي % distribution	الجملة Total	فئات السن Age Group														الحالة التعليمية للمطلقة
			غير مبين not stated	75+	-70	-65	-60	55 -	-50	-45	-40	-35	-30	-25	-20	-18	
			Total	-	198269	0	179	282	854	2322	4880	8895	13315	19862	27889	35269	
distribution%	100	-	0	0.1	0.1	0.4	1.2	2.5	4.5	6.7	10	14.1	17.8	19.6	17.9	5.2	التوزيع النسبي %
Illiterate	12.1	24020	0	63	85	248	603	1224	1820	2102	2774	3068	3513	3647	3536	1337	أمية
Read & Write	24.5	48555	0	46	46	215	515	1041	1904	2643	3985	5452	7236	9147	11973	4352	تقرأ و تكتب
Below Intermediate	4.4	8795	0	8	9	40	92	165	330	485	773	1008	1296	1623	2177	789	شهادة أقل من المتوسطة
Intermediate	31.6	62554	0	28	48	129	395	941	2259	3874	6171	9293	11954	13121	11731	2610	شهادة متوسطة
Above Intermediate	1.4	2766	0	0	11	13	49	75	111	244	342	498	553	412	317	141	شهادة فوق المتوسطة
University Certificate&Higher institute	13.6	26980	0	11	25	66	308	662	1190	2015	3192	5114	6592	6176	1629	0	شهادة جامعية ومعاهد عليا
Higher University Degree*	0.1	151	0	0	0	0	3	0	14	12	30	35	28	27	2	0	درجة جامعية عليا *
Not stated	12.3	24448	0	23	58	143	357	772	1267	1940	2595	3421	4097	4689	4091	995	غير مبين

*EX.Diploma - Master - PHD

*دبلوم ممتاز - ماجستير - دكتوراه

التوزيع النسبي لإشهادات الطلاق وفقاً للحالة التعليمية والنوع لعام ٢٠١٧
 Relative distribution of divorce certificates according to educational status and gender for 2017



جدول رقم (٤٥): عدد إشارات الطلاق طبقاً لمدة الحياة الزوجية والحالة التعليمية للمطلق والمطلقة عام ٢٠١٧

Table No.(45): No.of Divorce certificates, by duration of marriage and Educational status of the divorced man and woman 2017

duration of marriage	Educational Status For divorced woman	الجملة Total	Educational Status For the divorced man الحالة التعليمية للمطلق								الحالة التعليمية للمطلقة	مدة الحياة الزوجية
			غير مبين Not stated	درجة جامعية عليا* Higher university degree	شهادة جامعية ومعاهد عليا University certificate and higher institutes	شهادة فوق المتوسطة Above intermediate	شهادة متوسطة Internmediate	شهادة أقل من المتوسطة Below intermediate	يقرأ ويكتب Read & write	أمية Illiterate		
Total	Total	198269	19777	214	35278	3042	68370	7238	48976	15374	جملة	الإجمالي العام
	Illiterate	24020	351	6	562	83	3817	731	7270	11200	أمية	
	Read and write	48555	686	10	2696	380	10236	1189	31035	2323	تقرأ و يكتب	
	Below Intermediate	8795	144	0	771	158	3766	3057	683	216	شهادة أقل من المتوسطة	
	Intermediate	62554	2300	29	8193	1239	40722	1733	7029	1309	شهادة متوسطة	
	Above Intermediate	2766	113	5	897	474	1021	41	179	36	شهادة فوق المتوسطة	
	University certificate and Higher institutes	26980	943	119	19882	539	4224	228	944	101	شهادة جامعية ومعاهد عليا	
	*Higher university degree	151	10	36	95	0	8	0	2	0	درجة جامعية عليا *	
	Not stated	24448	15230	9	2182	169	4576	259	1834	189	غير مبين	
year<1	Total	29663	2095	34	4939	467	10584	1188	8012	2344	جملة	أقل من سنة
	Illiterate	3426	43	0	104	10	591	106	987	1585	أمية	
	Read and write	8432	85	2	533	72	1785	234	5277	444	تقرأ و يكتب	
	Below Intermediate	1614	13	0	158	20	776	434	155	58	شهادة أقل من المتوسطة	
	Intermediate	9785	302	7	1398	218	6155	316	1173	216	شهادة متوسطة	
	Above Intermediate	398	13	0	181	42	124	8	27	3	شهادة فوق المتوسطة	
	University certificate and Higher institutes	3315	104	18	2325	82	584	46	144	12	شهادة جامعية ومعاهد عليا	
	Higher university degree*	12	0	6	4	0	0	0	2	0	درجة جامعية عليا *	
Not stated	2681	1535	1	236	23	569	44	247	26	غير مبين		

تابع جدول رقم (٤٥): عدد إسهادات الطلاق طبقاً لمدة الحياة الزوجية والحالة التعليمية للمطلق والمطلقة عام ٢٠١٧

Cont,Table No.(45): No.of Divorce certificates, by duration of marriage and Educational status of divorced man and woman 2017

duration of marriage	Educational Status For divorced woman	الجملة Total	Educational Status For the divorced man الحالة التعليمية للمطلق							الحالة التعليمية للمطلقة	مدة الحياة الزوجية	
			غير مبين Not stated	درجة جامعية عليا* Higher university degree	شهادة جامعية ومعاهد عليا University certificate and higher institutes	شهادة فوق المتوسطة Above intermediate	شهادة متوسطة Internmediate	شهادة أقل من المتوسطة Below intermediate	يقرا ويكتب Read & write			أمية Illiterate
	Total	21070	1350	22	3542	316	7924	833	5464	1619	جملة	
	Illiterate	2348	27	0	43	5	437	62	715	1059	أمية	
	Read and write	5948	73	2	339	54	1478	149	3518	335	تقرأ و يكتب	
	Below Intermediate	1131	14	0	101	24	491	380	91	30	شهادة أقل من المتوسطة	
year >=1 and <2	Intermediate	6860	160	2	891	137	4478	190	843	159	شهادة متوسطة	من ١ إلى أقل من سنتين
	Above Intermediate	290	7	0	111	30	121	5	11	5	شهادة فوق المتوسطة	
	University certificate and Higher institutes	2613	79	15	1868	57	442	22	113	17	شهادة جامعية ومعاهد عليا	
	Higher university degree*	9	0	1	7	0	1	0	0	0	درجة جامعية عليا *	
	Not stated	1871	990	2	182	9	476	25	173	14	غير مبين	
	Total	33556	2566	26	5937	464	12550	1136	8441	2436	جملة	
	Illiterate	3689	48	1	83	4	681	121	1085	1666	أمية	
	Read and write	8591	136	2	445	51	1975	172	5370	440	تقرأ و يكتب	
	Below Intermediate	1558	7	0	96	30	775	474	132	44	شهادة أقل من المتوسطة	
year >=2 and <5	Intermediate	11048	328	0	1395	201	7315	288	1289	232	شهادة متوسطة	من ٢ إلى أقل من ٥ سنوات
	Above Intermediate	411	9	1	127	63	161	10	34	6	شهادة فوق المتوسطة	
	University certificate and Higher institutes	4789	107	18	3457	93	839	34	225	16	شهادة جامعية ومعاهد عليا	
	Higher university degree*	24	2	3	17	0	2	0	0	0	درجة جامعية عليا *	
	Not stated	3446	1929	1	317	22	802	37	306	32	غير مبين	

تابع جدول رقم (٤٥): عدد إسهادات الطلاق طبقاً لمدة الحياة الزوجية والحالة التعليمية للمطلق والمطلقة عام ٢٠١٧

Cont,Table No.(45): No.of Divorce certificates, by duration of marriage and Educational status of divorced man and woman 2017

duration of marriage	Educational Status For divorced woman	الجملة Total	Educational Status For the divorced man الحالة التعليمية للمطلق							الحالة التعليمية للمطلقة	مدة الحياة الزوجية
			غير مبين Not stated	درجة جامعية عليا* Higher university degree	شهادة جامعية ومعاهد عليا University certificate and higher institutes	شهادة فوق المتوسطة Above intermediate	شهادة متوسطة Intermediate	شهادة أقل من المتوسطة Below intermediate	يقرا ويكتب Read & write		
	Total	27014	2263	33	5308	440	9949	999	6110	1912	جملة
	Illiterate	2901	32	2	74	17	547	78	834	1317	أمية
	Read and write	5874	73	0	308	49	1207	135	3762	340	تقرأ و يكتب
	Below Intermediate	1111	25	0	78	11	483	398	88	28	شهادة أقل من المتوسطة
year >=5 and <10	Intermediate	9433	384	2	1149	155	6222	291	1057	173	شهادة متوسطة من ٥ إلى أقل من ١٠ سنوات
	Above Intermediate	436	14	2	114	75	193	5	24	9	شهادة فوق المتوسطة
	University certificate and Higher institutes	4566	162	14	3301	109	766	47	147	20	شهادة جامعية ومعاهد عليا
	Higher university degree*	23	0	11	10	0	2	0	0	0	درجة جامعية عليا *
	Not stated	2670	1573	2	274	24	529	45	198	25	غير مبين
	Total	35702	2742	53	6496	652	11215	1382	9634	3528	جملة
	Illiterate	6346	88	3	107	18	753	269	2287	2821	أمية
	Read and write	7868	75	2	397	62	1373	262	5333	364	يقرا و يكتب
	Below Intermediate	1394	16	0	125	31	602	494	97	29	شهادة أقل من المتوسطة
year >=10	Intermediate	10960	387	5	1533	250	6951	304	1285	245	شهادة متوسطة ١٠ سنوات فأكثر
	Above Intermediate	655	18	2	179	182	209	6	49	10	شهادة فوق المتوسطة
	University certificate and Higher institutes	4923	169	31	3788	79	661	21	156	18	شهادة جامعية ومعاهد عليا
	Higher university degree*	36	6	10	18	0	2	0	0	0	درجة جامعية عليا *
	Not stated	3520	1983	0	349	30	664	26	427	41	غير مبين

تابع جدول رقم (٤٥): عدد إسهادات الطلاق طبقاً لمدة الحياة الزوجية والحالة التعليمية للمطلق والمطلقة عام ٢٠١٧

Cont,Table No.(45): No.of Divorce certificates, by duration of marriage and Educational status of divorced man and woman 2017

duration of marriage	Educational Status For divorced woman	الجملة Total	Educational Status For the divorced man الحالة التعليمية للمطلق							الحالة التعليمية للمطلقة	مدة الحياة الزوجية	
			غير مبين Not stated	درجة جامعية عليا* Higher university degree	شهادة جامعية ومعاهد عليا University certificate and higher institutes	شهادة فوق المتوسطة Above intermediate	شهادة متوسطة Internmediate	شهادة أقل من المتوسطة Below intermediate	يقرا ويكتب Read & write			أمية Illiterate
	Total	51264	8761	46	9056	703	16148	1700	11315	3535	جملة	
	Illiterate	5310	113	0	151	29	808	95	1362	2752	أمية	
	Read and write	11842	244	2	674	92	2418	237	7775	400	تقرأ و يكتب	
	Below Intermediate	1987	69	0	213	42	639	877	120	27	شهادة أقل من المتوسطة	
not stated	Intermediate	14468	739	13	1827	278	9601	344	1382	284	شهادة متوسطة	غير مبين
	Above Intermediate	576	52	0	185	82	213	7	34	3	شهادة فوق المتوسطة	
	University certificate and Higher institutes	6774	322	23	5143	119	932	58	159	18	شهادة جامعية ومعاهد عليا	
	Higher university degree*	47	2	5	39	0	1	0	0	0	درجة جامعية عليا *	
	Not stated	10260	7220	3	824	61	1536	82	483	51	غير مبين	

* EX.Diphoma - Master-PHD

* دبلوم ممتاز . ماجستير . دكتوراه

جدول رقم (٤٦): عدد إشارات الطلاق طبقاً للحالة التعليمية للمطلق والمطلقة عام ٢٠١٧

Table No.(46): No.of Divorce certificates, by Educational status of the divorced man and woman 2017

Educational Status for divorced man	Total الجملة	الحالة التعليمية للمطلقة Educational Status For divorced woman								الحالة التعليمية للمطلق
		غير مبين Not stated	درجة جامعية عليا Higher university *degree	شهادة جامعية ومعاهد عليا University certificate Higher & institute	شهادة فوق المتوسطة Above intermediate	شهادة متوسطة Intermediate	شهادة أقل من المتوسطة Below intermediate	تقرأ ويكتب Read & write	أمية Illiterate	
Total	198269	24448	151	26980	2766	62554	8795	48555	24020	الإجمالي العام
Illiterate	15374	189	0	101	36	1309	216	2323	11200	أمية
Read & write	48976	1834	2	944	179	7029	683	31035	7270	يقراً و يكتب
Below Intermediate	7238	259	0	228	41	1733	3057	1189	731	شهادة أقل من المتوسطة
Intermediate	68370	4576	8	4224	1021	40722	3766	10236	3817	شهادة متوسطة
Above Intermediate	3042	169	0	539	474	1239	158	380	83	شهادة فوق المتوسطة
University certificate & Higher institute	35278	2182	95	19882	897	8193	771	2696	562	شهادة جامعية ومعاهد عليا
Higher university * degree	214	9	36	119	5	29	0	10	6	درجة جامعية عليا *
Not stated	19777	15230	10	943	113	2300	144	686	351	غير مبين

جدول رقم (٤٧): عدد إسهادات الطلاق طبقاً لجنسية المطلق والمطلقة عام ٢٠١٧

Table No.(47): No.of Divorce certificates, by nationality of divorced man and woman 2017

Nationality of divorced man	Total الجملة	جنسية المطلقة Nationality of divorced woman											جنسية المطلق
		غير مبین Not stated	جنسيات أخرى Other nationalities	جنسيات عربية أخرى Arab nationalities	ليبية Libyan	أردنية Jordanian	كويتية Kuwaiti	سعودية Saudi	سودانية Sudanese	فلسطينية Palestinian	سورية Syrian	مصرية Egyptian	
		Total	198269	50	977	585	22	46	9	9	44	145	
Egyptian	197669	31	964	569	20	44	8	9	43	120	144	195717	مصري
Syrian	72	0	0	0	0	0	0	0	0	0	14	58	سوري
Palestinian	106	0	1	4	0	0	0	0	0	21	2	78	فلسطيني
Sudanese	32	0	2	0	0	0	0	0	1	0	0	29	سوداني
Saudi	86	2	1	0	0	0	0	0	0	1	0	82	سعودي
Kuwaiti	7	0	0	0	0	0	0	0	0	0	0	7	كويتي
Jordanian	19	0	2	0	0	1	0	0	0	0	1	15	أردني
Libyan	20	0	0	0	2	0	1	0	0	0	0	17	ليبي
Other Arab nationalities	97	0	4	6	0	1	0	0	0	0	5	81	جنسيات عربية اخرى
Other nationalities	138	0	3	6	0	0	0	0	0	3	0	126	جنسيات أخرى
Not stated	23	17	0	0	0	0	0	0	0	0	0	6	غير مبین

جدول رقم (٤٨): متوسط سن المطلق والمطلقة طبقاً للمحافظات لعام ٢٠١٧

Table No.(48): No.Of Average age of the divorced man and woman , by governorates 2017

Governorates	المطلقة divorced woman	المطلق divorced man	المحافظات
Average Republic	32.7	39.0	متوسط الجمهورية
Cairo	35.8	40.8	القاهرة
Alexandria	35.5	41.1	الأسكندرية
Port-Said	33.4	38.9	بورسعيد
suez	34.6	40.9	السويس
Demietta	33.6	40.7	دمياط
Dakahlia	33.0	39.7	الدقهلية
Sharkia	32.0	38.6	الشرقية
Kalyoubia	33.7	39.6	القليوبية
Kafr EL sheikh	32.9	39.4	كفر الشيخ
Gharbia	32.8	38.9	الغربية
Menoufia	32.3	38.5	المنوفية
Behera	32.2	38.8	البحيرة
Ismailia	33.9	40.3	الإسماعيلية
Giza	33.0	38.9	الجيزة
Beni-Suef	29.3	35.4	بنى سويف
Fayoum	29.7	36.7	الفيوم
Menia	29.9	35.9	المنيا
Asyout	30.5	36.4	أسيوط
Suhag	30.8	37.8	سوهاج
Qena	31.4	38.7	قنا
Aswan	32.6	39.7	أسوان
Luxor	31.2	38.5	الأقصر
Red Sea	33.9	40.0	البحر الأحمر
ELWadi ELGidid	33.7	40.0	الوادى الجديد
Matrouh	32.3	39.5	مطروح
North Sinai	34.6	40.6	شمال سيناء
South Sinai	33.3	39.5	جنوب سيناء

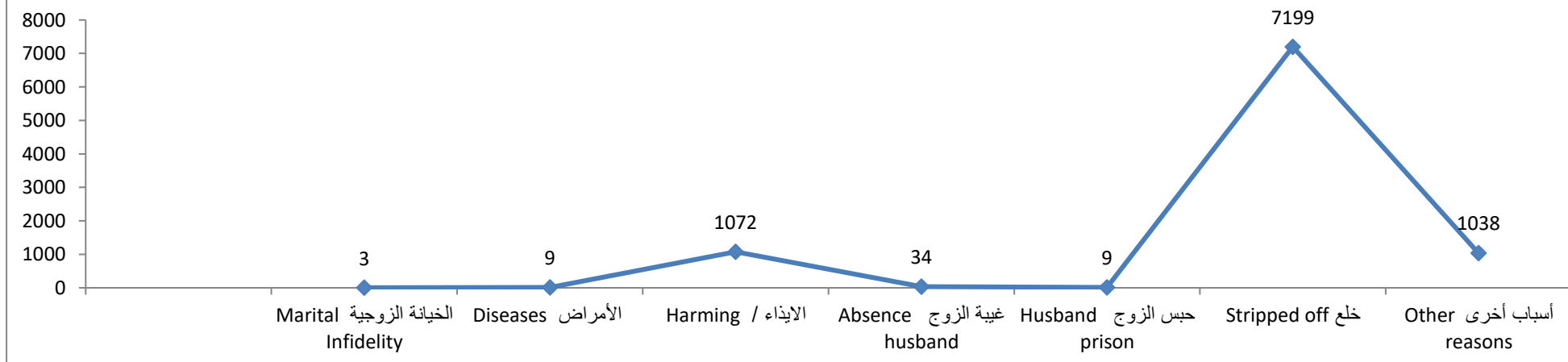
جدول رقم (٤٩): أحكام الطلاق النهائية طبقاً لمدة الحياة الزوجية وأسباب الطلاق عام ٢٠١٧

Table No(49): Legal final divorce by marital status duration and divorce reasons 2017

divorce Reasons	الجملة Total	Marital status duration مدة الحياة الزوجية بالسنوات										أسباب الطلاق
		غير مبین No stated	20+	-15	-10	-5	-4	-3	-2	-1	أقل من سنه < year	
Total	9364	6039	188	151	316	952	350	395	449	334	190	الإجمالي العام
Marital Infidelity	3	1	0	0	0	0	0	0	0	1	1	الخيانة الزوجية
Diseases	9	6	0	0	0	2	0	1	0	0	0	الأمراض
Harming	1072	641	17	20	84	170	41	34	31	31	3	الإيذاء
Absence husband	34	17	3	5	3	4	0	0	1	1	0	غيبة الزوج
Husband prison	9	2	1	0	1	3	0	0	1	1	0	حبس الزوج
Take off "divorce"	7199	4861	127	83	174	622	261	309	357	252	153	خلع
Other reasons	1038	511	40	43	54	151	48	51	59	48	33	أسباب أخرى

أحكام الطلاق النهائية طبقاً لمدة الحياة الزوجية وأسباب الطلاق عام ٢٠١٧

Legal final divorce by marital status duration and divorce reasons ٢٠١٧



جدول رقم (٥٠) : أحكام الطلاق النهائية بالمحافظات طبقاً للأسباب وحالة الزوجة عند الطلاق عام ٢٠١٧

Table No.(50): Provisions Of irrevocable divorce in governorates by reasons and condition of wife at divorce 2017

Governorates	condition of wife at divorce	الجملة Total	divorce reasons أسباب الطلاق								حالة الزوجة عند الطلاق	المحافظات
			أسباب أخرى Other reasons	خلع "Take off divorce"	حبس الزوج imprisoned husband	غيبه الزوج Absence of husband	تغيير الديانة Change religion	الايذاء Harming	العنة أو الامراض Diseases	الخيانه الزوجيه Marital infidelity		
Total	unmarried	112	5	89	2	6	0	10	0	0	بكر	الإجمالي العام
	married before	9252	1033	7110	7	28	0	1062	9	3	ثيب	
	Total	9364	1038	7199	9	34	0	1072	9	3	جملة	
Cairo	unmarried	3	0	3	0	0	0	0	0	0	بكر	القاهرة
	married before	3786	56	3149	0	17	0	559	5	0	ثيب	
	Total	3789	56	3152	0	17	0	559	5	0	جملة	
Alexandria	unmarried	55	0	55	0	0	0	0	0	0	بكر	الأسكندرية
	married before	1507	61	1436	0	0	0	9	0	1	ثيب	
	Total	1562	61	1491	0	0	0	9	0	1	جملة	
Port-Said	married before	263	2	236	0	0	0	25	0	0	ثيب	بورسعيد
	Total	263	2	236	0	0	0	25	0	0	جملة	
Suez	married before	211	0	207	0	2	0	1	1	0	ثيب	السويس
	Total	211	0	207	0	2	0	1	1	0	جملة	
Dakahlia	married before	265	55	131	0	0	0	79	0	0	ثيب	الدقهلية
	Total	265	55	131	0	0	0	79	0	0	جملة	
Sharkia	unmarried	17	3	6	0	1	0	7	0	0	بكر	الشرقية
	married before	372	95	239	0	2	0	36	0	0	ثيب	
	Total	389	98	245	0	3	0	43	0	0	جملة	
Kalyoubia	unmarried	1	1	0	0	0	0	0	0	0	بكر	القليوبية
	married before	534	242	273	1	0	0	18	0	0	ثيب	
	Total	535	243	273	1	0	0	18	0	0	جملة	

تابع جدول رقم (٥٠): أحكام الطلاق النهائية بالمحافظات طبقاً للأسباب وحالة الزوجة عند الطلاق عام ٢٠١٧

cont,TableNo.(50): Provisions Of irrevocable divorce in governorates by reasons and condition of wife at divorce 2017

Governorates	condition of wife at divorce	الجملة Total	divorce reasons أسباب الطلاق								حالة الزوجة عند الطلاق	المحافظات
			أسباب أخرى Other reasons	خلع "Take off divorce"	حبس الزوج imprisoned husband	غيبه الزوج Absence of husband	تغيير الديانة Change religion	الايذاء Harming	العنة أو الامراض Diseases	الخيانة الزوجية Marital infidelity		
Kafir EL sheikh	unmarried	1	0	0	0	0	0	1	0	0	بكر	كفر الشيخ
	married before	354	17	179	0	0	0	158	0	0	ثيب	
	Total	355	17	179	0	0	0	159	0	0	جملة	
Gharbia	married before	303	58	193	3	6	0	43	0	0	ثيب	الغربية
	Total	303	58	193	3	6	0	43	0	0	جملة	
Menoufia	married before	359	139	149	0	0	0	66	3	2	ثيب	المنوفية
	Total	359	139	149	0	0	0	66	3	2	جملة	
Behera	married before	386	114	262	0	0	0	10	0	0	ثيب	البحيرة
	Total	386	114	262	0	0	0	10	0	0	جملة	
Ismailia	married before	40	0	32	3	0	0	5	0	0	ثيب	الإسماعيلية
	Total	40	0	32	3	0	0	5	0	0	جملة	
Beni-Suef	married before	95	62	28	0	0	0	5	0	0	ثيب	بنى سويف
	Total	95	62	28	0	0	0	5	0	0	جملة	
Fayoum	married before	45	41	4	0	0	0	0	0	0	ثيب	الفيوم
	Total	45	41	4	0	0	0	0	0	0	جملة	
Menia	married before	57	10	46	0	1	0	0	0	0	ثيب	المنيا
	Total	57	10	46	0	1	0	0	0	0	جملة	
Suhag	unmarried	1	0	0	1	0	0	0	0	0	بكر	سوهاج
	married before	66	19	41	0	0	0	6	0	0	ثيب	
	Total	67	19	41	1	0	0	6	0	0	جملة	

تابع جدول رقم (٥٠): أحكام الطلاق النهائية بالمحافظات طبقاً للأسباب وحالة الزوجة عند الطلاق عام ٢٠١٧

cont,TableNo.(50): Provisions Of irrevocable divorce in governorates by reasons and condition of wife at divorce 2017

Governorates	condition of wife at divorce	الجملة Total	أسباب الطلاق divorce reasons								حالة الزوجة عند الطلاق	المحافظات
			أسباب أخرى Other reasons	خلع "Take off divorce"	حبس الزوج imprisoned husband	غيبه الزوج Absence of husband	تغيير الديانة Change religion	الايذاء Harming	العنة أو الامراض Diseases	الخيانه الزوجيه Marital infidelity		
Qena	unmarried	34	1	25	1	5	0	2	0	0	بكر	قنا
	married before	407	53	327	0	0	0	27	0	0	ثيب	
	Total	441	54	352	1	5	0	29	0	0	جملة	
Luxor	married before	3	3	0	0	0	0	0	0	0	ثيب	الأقصر
	Total	3	3	0	0	0	0	0	0	0	جملة	
Red Sea	married before	35	1	34	0	0	0	0	0	0	ثيب	البحر الأحمر
	Total	35	1	34	0	0	0	0	0	0	جملة	
ELWadi ELGidid	married before	36	2	24	0	0	0	10	0	0	ثيب	الوادي الجديد
	Total	36	2	24	0	0	0	10	0	0	جملة	
Matrouh	married before	58	0	58	0	0	0	0	0	0	ثيب	مطروح
	Total	58	0	58	0	0	0	0	0	0	جملة	
North Sinai	married before	59	0	54	0	0	0	5	0	0	ثيب	شمال سيناء
	Total	59	0	54	0	0	0	5	0	0	جملة	
South Sinai	married before	11	3	8	0	0	0	0	0	0	ثيب	جنوب سيناء
	Total	11	3	8	0	0	0	0	0	0	جملة	

*محافظات (دمياط - أسوان - الجيزة - أسيوط) لم ترد بياناتها حتى صدور النشرة .

* Governorates (Demietta-Aswan-Giza-Asyout) no data comes until bulletin issued

جدول رقم (٥١): أحكام الطلاق النهائية بالمحافظات طبقاً لنوع الطلاق عام ٢٠١٧

Table No.(51): Provisions Of irrevocable divorce in governorates ,by type of divorce 2017

Governorates	الجملة Total	نوع الطلاق Divorce Type				المحافظات
		غير مبين Not Stated	بينونة كبرى Major irrevocable divorce	بينونة صغيرة Minor irrevocable divorce	رجعى Revocabl e	
Totale	9364	1959	1368	5768	269	الإجمالي العام
Cairo	3789	94	44	3409	242	القاهرة
Alexandria	1562	662	585	314	1	الأسكندرية
Port-Said	263	207	55	1	0	بورسعيد
Suez	211	0	0	210	1	السويس
Dakahlia	265	69	60	136	0	الدقهلية
Sharkia	389	14	70	305	0	الشرقية
Kalyoubia	535	445	0	86	4	القليوبية
Kafr EL sheikh	355	5	220	116	14	كفر الشيخ
Gharbia	303	193	47	62	1	الغربية
Menoufia	359	0	41	317	1	المنوفية
Behera	386	116	118	151	1	البحيرة
Ismailia	40	0	0	39	1	الإسماعيلية
Beni-Suef	95	1	33	61	0	بنى سويف
Fayoum	45	0	0	44	1	الفيوم
Menia	57	0	54	1	2	المنيا
Suhag	67	38	0	29	0	سوهاج
Qena	441	54	41	346	0	قنا
Luxor	3	0	0	3	0	الأقصر
Red Sea	35	1	0	34	0	البحر الأحمر
ELWadi ELGidid	36	0	0	36	0	الوادي الجديد
Matrouh	58	58	0	0	0	مطروح
North Sinai	59	0	0	59	0	شمال سيناء
South Sinai	11	2	0	9	0	جنوب سيناء

*محافظات (دمياط - الجيزة - أسيوط - أسوان) لم يرد بها حالات حتى صدور النشرة

*Governorates (Domietta - Giza - Asyout - Aswan) it missed the cases until the issuance of the bulletin

تطور عدد عقود الزواج ومعدل الزواج خلال الفترة (١٩٩٨ - ٢٠١٧)

Growth in the number of marriage contracts and rate of marriage during the period
(1998 - 2017)

(Rate per thousand)

(المعدل بالالف)

معدل الزواج Rate of marriage	عدد عقود الزواج Number of marriage contracts	السنوات Year
8.2	503651	1998
8.4	525412	1999
9.3	592381	2000
7.0	457534	2001
7.7	510517	2002
7.9	537092	2003
7.9	550709	2004
7.4	522751	2005
7.3	522887	2006
8.4	614848	2007
8.8	660159	2008
9.9	759004	2009*
11.0	864857	2010*
11.2	897969	2011*
11.2	922425	2012*
10.7	909350	2013*
11.0	953137	2014*
10.9	969399	2015*
10.3	938526	2016*
10.3	912606	2017*

* أرقام مدققة وفقاً لبيانات مصلحة الأحوال المدنية .

(* Number checked by civil affairs authority

تطور عدد إسهادات الطلاق ومعدل الطلاق خلال الفترة (٢٠١٧ - ١٩٩٨)

**Growth in the number of divorce certificates and rate of divorce during the period
(1998 - 2017)**

(Rate per thousand)

(المعدل بالالف)

معدل الطلاق Rate of divorce	عدد إسهادات الطلاق Number of divorce certificates	السنوات Year
1.2	71792	1998
1.2	73414	1999
1.1	68991	2000
1.1	70279	2001
1.1	70069	2002
1	69867	2003
0.9	64496	2004
0.9	65047	2005
0.9	65461	2006
1.1	77878	2007
1.1	84430	2008
1.8	141467	2009*
1.9	149376	2010*
1.9	151933	2011*
1.9	155261	2012*
1.9	162583	2013*
2.1	180344	2014*
2.2	199867	2015*
2.1	192079	2016*
2.1	198269	2017*

** لا تشمل أحكام الطلاق النهائية.

(**) Does not include final divorce provisions.

* أرقام مدققة وفقاً لبيانات مصلحة الأحوال المدنية .

(*) Number checked by civil affairs authority

الجهاز المركزى للتعبئة العامة والإحصاء

العنوان : ٣ طريق صلاح سالم - مدينة نصر - القاهرة - جمهورية مصر العربية

صندوق بريد: ٢٠٨٦ - مدينة نصر - القاهرة

فاكس : ٢٤٠٢٤٠٩٩

تليفون : ٢٤٠٢٣٠٣١

Central Agency for Public Mobilization and Statistics

(CAPMAS)

Address : 3 Salah Salem St. - Nasr City - Cairo - Egypt

P.O.Box : 2086 Nasr City - Cairo

Tel : (+20) 24023031

Fax : (+20) 24024099

Website : <http://www.capmas.gov.eg>

الموقع الإلكتروني للجهاز :

Email : pres_capmas@capmas.gov.eg

البريد الإلكتروني :

رقم الإيداع بدار الكتب : ٢٠١٤ / ١٨٨٠٥