



جمهورية مصر العربية
الجهاز المركزي للتعبئة العامة والإحصاء

النشرة الشهرية للرقم القياسي
للصناعات التحويلية والإستخراجية

مايو ٢٠١٥

Monthly Bulletin for
Index of manufacturing and extractive
May 2015



الجهاز المركزي للتعبئة العامة والإحصاء

مدينة نصر - ش. صلاح سالم - القاهرة - مصر

تليفون: (+202)24023031 - صندوق بريد: 2086 - فاكس: (+202) 24024099

الموقع الإلكتروني: www.capmas.gov.eg

البريد الإلكتروني: pres_capmas@capmas.gov.eg



إصدار أغسطس ٢٠١٥
Issued on August 2015

مرجع رقم 57 - 22216 - 2015 Reference No.

طبع بمطبعة الجهاز المركزي
للتعبئة العامة والإحصاء



جمهورية مصر العربية

الجهاز المركزى للتعبئة العامة والإحصاء

النشرة الشهرية
للرقم القياسى
للصناعات التحويلية والإستخراجية
مايو ٢٠١٥

عند إعادة نشر أو إقتباس
أى مادة من هذا الإصدار يرجى الإشارة إلى المصدر وهو
الجهاز المركزى للتعبئة العامة والإحصاء

إصدار أغسطس ٢٠١٥

مرجع رقم ٥٧-٢٢٢١٦-٢٠١٥

تقديم

يعد الرقم القياسى للصناعات التحويلية والاستخراجية مؤشر قصير المدى يعبر عن التطورات التى تمت على قيم الانتاج الصناعى خلال فترة زمنية معينة ويوضح عدة حقائق فى ارقام بسيطة والغرض منه التحليل الاقتصادى والتنبؤ باتجاهات المستقبل والمساعدة على اتخاذ القرارات .

ويستخدم الرقم القياسى للصناعات التحويلية والاستخراجية فى المدى القصير من قبل رجال الأعمال باعتباره مؤشر هام فى قراراتهم اليومية ويستخدم من قبل الحكومة فى رصد وتتبع الأداء الاقتصادى، والسلسله الزمنية للرقم القياسى لها أهمية بالغة فى تحليل سلوك النظام الاقتصادى واختيار السياسات الاقتصادية الأفضل .

لذا قام الجهاز المركزى للتعبئة العامة والاحصاء CAPMAS بإعداد نشرة " الرقم القياسى للصناعات التحويلية والاستخراجية " وذلك طبقاً لتصنيف النشاط الاقتصادى ISIC Rev.4 ، و تم اصدار هذه النشرة لأول مرة عن شهر يناير ٢٠١٤ بتخاذ سنة أساس ٢٠٠٦/٢٠٠٧ للباحثين والمهتمين بهذا المجال، آمليين أن تحقق الأهداف المرجوة منها .

والله ولى التوفيق ،،،

لواء / ابو بكر الجندى

رئيس الجهاز المركزى للتعبئة العامة والاحصاء

الفهرس
Index

CONTENTS	رقم الصفحة Page No.	المحتويات
Indicators	1	مؤشرات
Statistical methodology	4	منهجية الاحصائية
<u>Bulletin Tables :</u>		<u>جداول النشرة:</u>
<u>Table(1)</u>	8	<u>جدول(١)</u> <ul style="list-style-type: none"> ▪ الرقم القياسي الشهري للصناعات التحويلية والاستخراجية طبقا للنشاط الاقتصادي (بدون الزيت الخام والمنتجات البترولية) (مايو ٢٠١٥)
<u>Table(2)</u>	9	<u>جدول(٢)</u> <ul style="list-style-type: none"> ▪ الرقم القياسي الشهري للصناعات التحويلية والاستخراجية طبقا للنشاط الاقتصادي (بدون الزيت الخام والمنتجات البترولية) (إبريل ٢٠١٥)
<u>Table(3)</u>	10	<u>جدول(٣)</u> <ul style="list-style-type: none"> ▪ الرقم القياسي الشهري للصناعات التحويلية والاستخراجية طبقا للنشاط الاقتصادي (بدون الزيت الخام والمنتجات البترولية) (مايو ٢٠١٤)
<u>Table(4)</u>	11	<u>جدول(٤)</u> <ul style="list-style-type: none"> ▪ معدل التغير في الرقم القياسي للصناعات التحويلية والاستخراجية طبقا للنشاط الاقتصادي خلال شهري إبريل ٢٠١٥ – مايو ٢٠١٥

تابع الفهرس
Index (con.)

CONTENTS	رقم الصفحة Page No.	المحتويات
<u>Table(5)</u> ▪ Change rate in manufacturing & extractive industries index, according to economic activity during May.2014 - May .2015	12	<u>جدول(٥)</u> ▪ معدل التغير في الرقم القياسي للصناعات التحويلية والاستخراجية طبقا للنشاط الاقتصادي خلال شهري مايو ٢٠١٤ - مايو ٢٠١٥ .
<u>Table(6)</u> ▪ Change rate in the value of industrial production for manufacturing and extractive industries according to economic activity during Apr .2015 - May .2015	13	<u>جدول(٦)</u> ▪ معدل التغير في قيمة الإنتاج الصناعي للصناعات التحويلية والاستخراجية طبقا للنشاط الإقتصادي خلال شهري أبريل ٢٠١٥ - مايو ٢٠١٥
<u>Table(7)</u> ▪ Change rate in the value of industrial production for manufacturing and extractive industries according to economic activity during May .2014 - May .2015	14	<u>جدول(٧)</u> ▪ معدل التغير في قيمة الإنتاج الصناعي للصناعات التحويلية والاستخراجية طبقا للنشاط الإقتصادي خلال شهري مايو ٢٠١٤ - مايو ٢٠١٥
Time Series	15	سلسلة زمنية
The monthly index of manufacturing and extractive 2013, 2014.	16	للرقم القياسي الشهري للصناعات التحويلية والاستخراجية عن عامي ٢٠١٣ و ٢٠١٤
Index of Graphs		فهرس الرسوم البيانية
<u>Graph(1)</u> ▪ The monthly index of manufacturing and extractive from May.2014- May . 2015	5	<u>الرسم البياني(١)</u> ▪ الرقم القياسي الشهري للصناعات التحويلية والاستخراجية من مايو ٢٠١٤- مايو ٢٠١٥
<u>Graph(2)</u> ▪ The monthly index of manufacturing and extractive from 2013 and 2014	16	<u>الرسم البياني(٢)</u> ▪ الرقم القياسي الشهري للصناعات التحويلية والاستخراجية من عام ٢٠١٣ إلي عام ٢٠١٤

المؤشرات الرئيسية

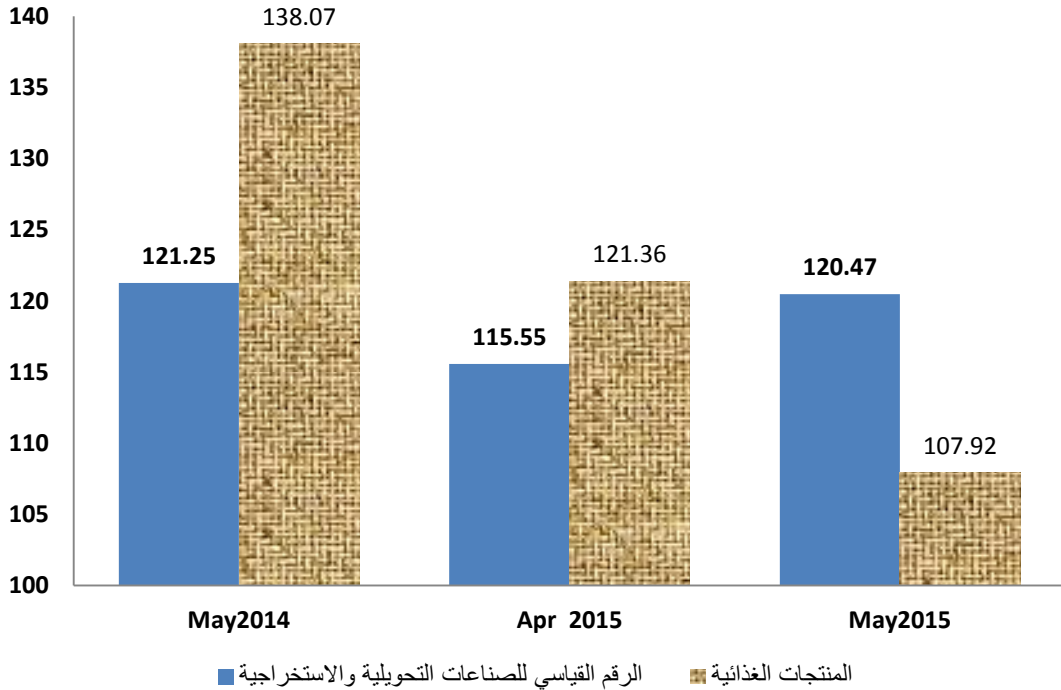
Main indicators

General Index of Manufacturing and extractive reached to 120.47 For May.2015 (2006/2007=100)

بلغ الرقم القياسي العام للصناعات التحويلية والاستخراجية ١٢٠,٤٧ خلال شهر مايو ٢٠١٥ بأساس (١٠٠=٢٠٠٧/٢٠٠٦)

Indicators	نشاط المنتجات الغذائية	الرقم العام	المؤشرات
	Manufacture of food products	General Index	
Index number May.2015	١٠٧,٩٢	120.47	الرقم القياسي العام عن شهر مايو ٢٠١٥
Change (%) Apr .2015	٪١١,٠٧-	٪٤,٢٦	نسبة التغير عن شهر ابريل ٢٠١٥
Change (%) May .2014	٪٢١,٨٤-	٪٠,٦٤-	نسبة التغير عن شهر مايو ٢٠١٤

الرقم القياسي للصناعات التحويلية والاستخراجية Manufacturing & Extractive index



المؤشرات التفصيلية

Detailed Indicators

The monthly index of manufacturing and extractive industries May 2015

The monthly index of manufacturing and extractive industries May 2015 increased by 4.26%, compared to the previous month April 2015, such increase is due to the low indices and values of production for major activities.

The following figure shows the evolution of the monthly index of manufacturing and extractive industries from May 2014 to May 2015.

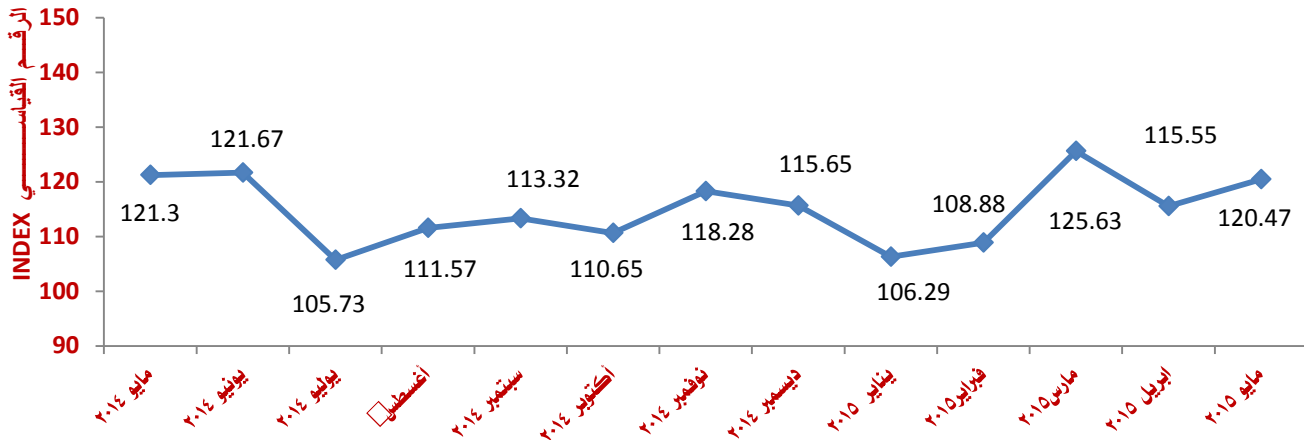
مؤشرات الرقم القياسي الشهري للصناعات التحويلية والاستخراجية عن شهر مايو ٢٠١٥

ارتفع الرقم القياسي الشهري للصناعات التحويلية والاستخراجية خلال شهر مايو ٢٠١٥ بمعدل ٤,٢٦٪، وذلك مقارنة بالشهر السابق ابريل ٢٠١٥. ويرجع هذا إلى ارتفاع الأرقام القياسية وقيم الإنتاج للأنشطة الرئيسية.

ويوضح الشكل التالي تطور الرقم القياسي الشهري للصناعات التحويلية والاستخراجية خلال الفترة من مايو ٢٠١٤ إلى مايو ٢٠١٥.

الرقم القياسي الشهري في الفترة من مايو ٢٠١٤ إلى مايو ٢٠١٥

The monthly index of manufacturing and extractive from MAY .2014 - May. 2015



From the figure, note that the monthly index ups and downs during the period(May 2014- May 2015) achieve the lowest level during July 2014 because of the holy month of Ramadan and the holiday of Eid al-Fitr (working one shift). It rose during June 2014 to reach (121.67) then registered a slight rise gradually from August 2014 till the end of 2014, because of increased demand for products (such as air conditioning, chemical fertilizers, drinks and juices) and the stability of power supply to factories of cement, brick and glass.

نلاحظ من الشكل أن الرقم القياسي الشهري تفاوت صعوداً وهبوطاً خلال الفترة(مايو ٢٠١٤ – مايو ٢٠١٥) ليحقق أدنى مستوي له خلال شهر يوليو ٢٠١٤ بسبب حلول شهر رمضان وأجارة عيد الفطر المبارك(العمل وريدياً واحدة) وقد ارتفع خلال شهر يونيو ٢٠١٤ ليصل (١٢١,٦٧) ، كما سجل ارتفاع طفيف تدريجي من أغسطس ٢٠١٤ وحتى نهاية عام ٢٠١٤ فيما عدا شهر أكتوبر، بسبب زيادة الطلب على المنتجات مثل (التكييف والمنتجات الكيماوية والأسمدة والمشروبات والعصائر) وثبات امدادات الطاقة لمصانع الأسمنت والطوب والزجاج.

المؤشرات التفصيلية

Detailed Indicators

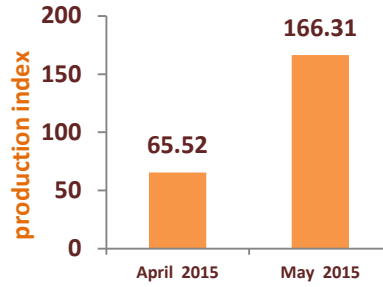
Below we will show the changes in indices for the major manufacturing and extractive industrial activities during May 2015 compared to the previous month, April 2015 :-

وفيما يلي نعرض التغيرات في الأرقام القياسية لأهم أنشطة الصناعات التحويلية والاستخراجية خلال شهر مايو ٢٠١٥ مقارنة بالشهر السابق إبريل ٢٠١٥ :

1 - Activity 12

(Manufacture of tobacco products) :-

Total index for Manufacture of tobacco products reached 166.31 during May 2015 compared to 130.03 during April 2015, an increase of 27.9% Due to Production rates and the return of non-operating to normal after the operation is reduced to the previous month.

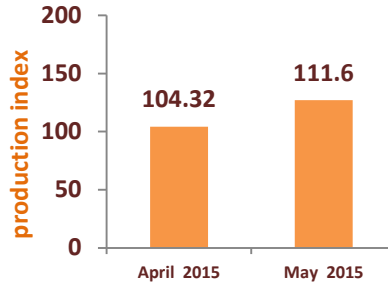


بلغ الرقم القياسي لصناعة منتجات التبغ ١٦٦,٣١ خلال شهر مايو ٢٠١٥ مقابل ١٣٠,٠٣ خلال شهر إبريل ٢٠١٥ بنسبة ارتفاع قدرها ٢٧,٩٪ بسبب عودة معدلات الإنتاج والتشغيل للغير الى طبيعتها بعد انخفاض التشغيل للغير الشهر السابق.

2 - Activity 18

(Printing and reproduction of recorded media):-

Total index for Manufacture of Printing and reproduction of recorded media reached 127.16 during May 2015 compared to 104.32 during April 2015, an increase of 21.9 % due to increased demand for products because of the approach of the month of Ramadan.

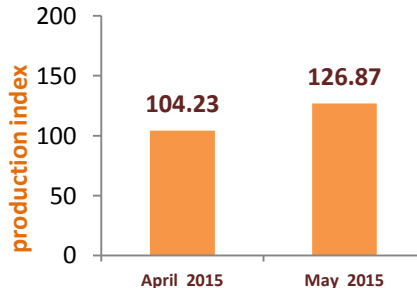


بلغ الرقم القياسي لصناعة الطباعة و استنساخ وسائط الأعلام المسجلة) ١٢٧,١٦ خلال شهر مايو ٢٠١٥ مقابل ١٠٤,٣٢ خلال شهر إبريل ٢٠١٥ بنسبة ارتفاع قدرها ٢١,٩٪ بسبب زيادة الطلب على المنتجات بسبب اقتراب شهر رمضان .

3 - Activity 20

(Manufacture of chemicals and chemical products):

Total index for Manufacture of chemicals and chemical products reached 126.87 during May 2015 compared to 104.23 in April 2015, an increase of 21.7% due to Agricultural season and personal care products.



بلغ الرقم القياسي لصناعة المواد والمنتجات الكيماوية) :- ١٢٦,٨٧ خلال شهر مايو ٢٠١٥ مقابل ١٠٤,٢٣ خلال شهر إبريل ٢٠١٥ بنسبة ارتفاع قدرها ٢١,٧٪ بسبب الموسم الزراعي و منتجات العناية الشخصية .

Statistical methodology

I. Objective of the Bulletin:

1. It is considered one of the indicators that explains the macroeconomic status and its trends
2. This indicators is considered an early warning of the economic crisis
3. It estimate the volume of manufacturing and is considered one of the elements of the total production report that consists of nine elements upon which built the production indicators estimates and value added in quarterly national accounts.

II. The reference year:

Using 2006/2007 as the basis for a series of index numbers of industrial production value of extractive and manufacturing industries.

III. Weighting System:

It was based on the value of production in manufacturing and extractive industries in account of the relative importance of each division (industry weight) as follows:

The relative importance of the section (industry weight) =

$$\frac{\text{section production value}}{\text{Total production value of manufacturing industries}} \times 100$$

IV. Data collection methodology:

The representation of all production regions in republic level was taken into account without being restricted by a particular geographic range in the structure of production value index of manufacturing and extractive. As the production value, data is collected according to ISIC.4 activities:

1. Public sector enterprises/public business include (40) company.
2. Private sector establishments include (361) company.

منهجية الإحصائية

أولاً-الهدف من النشرة:

- ١-أحد المؤشرات التي توضح حالة الاقتصاد الكلي واتجاهاته
- ٢-تعتبر هذه المؤشرات إنذار مبكر للأزمات الاقتصادية
- ٣-تقدير حجم إنتاج الصناعات التحويلية وأحد عناصر تقرير الإنتاج الكلي والمكون من تسعة عناصر والذي يبني عليه تقدير مؤشرات الإنتاج والقيمة المضافة بالحسابات القومية الربع سنوية.

ثانياً-سنة الأساس:

تم الاعتماد على سنة ٢٠٠٦/٢٠٠٧ كأساس لسلسلة الأرقام القياسية لقيمة الإنتاج الصناعي للصناعات التحويلية والاستخراجية.

ثالثاً-الأوزان المستخدمة في الترجيح:

تم الاعتماد على قيمة الإنتاج في الصناعات التحويلية والاستخراجية في حساب الأهمية النسبية لكل نشاط (وزن الصناعة) كما يلي:

$$\text{الأهمية النسبية للنشاط (وزن الصناعة) =}$$

$$100 \times \frac{\text{قيمة الانتاج للنشاط}}{\text{مجموع قيمة الانتاج في الصناعات التحويلية}}$$

رابعاً-أسلوب جمع البيان:

روعي تمثيل جميع مناطق الإنتاج على مستوى الجمهورية دون التقييد بنطاق جغرافي معين عند تركيب الرقم القياسي لقيمة الإنتاج للصناعات التحويلية والاستخراجية. حيث يتم جمع بيانات قيمة الإنتاج طبقاً لأنشطة التصنيف الصناعي الدولي الرابع من :

1-شركات القطاع العام /الأعمال العام تشمل (٤٠) شركة.

2-شركات القطاع الخاص تشمل (٣٦١) شركة.

V. classification:

It was based upon the manual of the international standard industrial classification of economic activities (ISIC4).

VI. The mathematical formula used:

1. The monthly value of production for the month in which the data are collected (obtained through the monthly data collection)
2. The value of production for the same month reference year (already compiled in the reference year)
3. The monthly index of producer prices for the required combination month.
4. Weights for each activity by calculating the proportion of value-added activity to gross value added for 1998/1999 public sector/public business, private sector 1998.

The index of activity = current month production /price/production same month in the base year $\times 100$

Total manufacturing Index = $\sum (\text{index of activity} \times \text{weight for each activity}) / \sum \text{weight}$

$$MMI = \frac{\sum \frac{Vi}{Vo} * Wi}{\sum Wi} \times 100$$

MMI = monthly manufacturing index

Wi = weight proportional for each activity

Vi = Monthly values of output in constant prices for each activity

Vo =The same month production value of the reference year

VII. Publication Periodicity:

Monthly bulletin, issued within six weeks of the end of the reference month, based on international recommendations by The International Monetary Fund (SDDS), according to a pre-set schedule for the year.

VIII. Data availability:

Hard copy-C.D- web site

خامسا-التصنيف:

تم الاعتماد علي دليل التصنيف الصناعي الدولي الموحد للأنشطة الاقتصادية (ISIC4) .

سادسا-الصيغة الرياضية المستخدمة:

١-قيمة الانتاج للشهر الذي يتم جمع بياناته (يتم الحصول عليها عن طريق استمارات الجمع الشهري للبيان)

٢-قيمة الانتاج للشهر المماثل من سنة الاساس (سبق جمعه في سنة الاساس)

٣-الرقم القياسي لأسعار المنتجين عن الشهر المطلوب تركيبه.

٤-الأوزان الخاصة بكل نشاط من خلال حساب نسبة القيمة المضافة لذلك النشاط الي القيمة المضافة الاجمالية لعام ١٩٩٩/١٩٩٨ قطاع عام/اعمال عام و١٩٩٨ قطاع خاص.

الرقم القياسي للنشاط = انتاج الشهر الحالي/السعر/انتاج الشهر المناظر في سنة الأساس $\times 100$

الرقم القياسي العام =

مج (الرقم القياسي للنشاط * الوزن لكل نشاط) / مج الوزن

$$MMI = \frac{\sum \frac{Vi}{Vo} * Wi}{\sum Wi} \times 100$$

MMI = الرقم القياسي الشهري للصناعات التحويلية

Wi = الوزن النسبي للنشاط

Vi = القيم الشهرية للإنتاج بالأسعار الثابتة لكل نشاط

Vo = قيمة انتاج الشهر المماثل في سنة الأساس

سابعا-دورية النشرة:

تصدر النشرة شهريا وذلك بعد ستة اسابيع من نهاية الشهر المرجعي وذلك استناداً الي التوصيات الدولية الخاصة بالنشر لصندوق النقد الدولي (SDDS)، طبقا لجدول زمني محدد مسبقاً للعام.

ثامنا-طرق إتاحة البيانات:

ورقي-C.D-الموقع الالكتروني

الأنشطة الاقتصادية طبقاً لتصنيف الصناعات الدولي الإصدار الرابع

International Standard Industrial Classification Rev.4

ISIC4	Activity Name	اسم النشاط	ISIC4
8	Other mining and quarrying	التعدين و استغلال المحاجر الأخرى	8
10	Manufacture of food products	صناعة المنتجات الغذائية	10
11	Manufacture of beverages	صناعة المشروبات	11
12	Manufacture of tobacco products	صناعة منتجات التبغ	12
13	Manufacture of textiles	صناعة المنسوجات	13
14	Manufacture of wearing apparel	صناعة الملابس الجاهزة	14
15	Manufacture of leather & related products	صناعة الجلد و منتجاته	15
16	Manufacture of wood and of products of wood and cork, except furniture;	صناعة الخشب و منتجاته و الفلين (عدا الأثاث)	16
17	Manufacture of paper and paper products	صناعة الورق و منتجاته	17
18	Printing and reproduction of recorded media	الطباعة و استنساخ وسائط الأعلام المسجلة	18
19	Manufacture of coke and refined petroleum products	صناعة فحم الكوك و المنتجات النفطية	19
20	Manufacture of chemicals and chemical products	صناعة المواد و المنتجات الكيماوية	20
21	Manufacture of basic pharmaceutical products and pharmaceutical preparations	صناعة المستحضرات الصيدلانية و الكيميائية و الدوائية	21
22	Manufacture of rubber & plastics products	صناعة منتجات المطاط و اللدائن	22
23	Manufacture of other non-metallic mineral products	صناعة منتجات المعادن اللافلزية (طوب وزجاج)	23
24	Manufacture of basic metals	صناعة الفلزات القاعدية	24
25	Manufacture of fabricated metal products, except machinery and equipment	صناعة منتجات المعادن المشكلة - عدا الماكينات و المعدات	25
26	Manufacture of computer, electronic and optical products	صناعة الحاسبات و المنتجات الإلكترونية والبصرية و الأجهزة الطبية	26
27	Manufacture of electrical equipment	صناعة الأجهزة الكهربائية	27
28	Manufacture of machinery and equipment n.e.c.	صناعة الآلات و المعدات الغير مصنفة في موضع اخر	28
29	Manufacture of motor vehicles, trailers and semi-trailers	صناعة المركبات ذات المحركات	29
30	Manufacture of other transport equipment	صناعة معدات النقل الأخرى	30
31	Manufacture of furniture	صناعة الأثاث	31
32	Other manufacturing	صناعات تحويلية أخرى	32

جداول النشرة

Bulletin Tables

جدول رقم (1) : الرقم القياسي الشهري للصناعات التحويلية والاستخراجية طبقا للنشاط الاقتصادي

(بدون الزيت الخام والمنتجات البترولية) (مايو 2015)

Table (1): Monthly production index for manufacturing according to economic activity
(without oil and petroleum) May 2015

Base Year: 2006/2007 = 100

سنة الأساس: 2007/2006 = 100

ISIC4	Activity	الرقم القياسي للنشاط	الوزن (WEIGHT)	نسبة الرقم القياسي لأسعار المنتجين		النشاط	ISIC4
				قيمة إنتاج	رقم القياسي		
				May. مايو	May. مايو		
				2015	2006/2007	2015	
8	Other mining and quarrying	49.660	0.547	3.144	25000	39035	8 التعدين و استغلال المحاجر الأخرى
10	Manufacture of food products	107.920	13.502	1.774	1639973	3139625	10 صناعة المنتجات الغذائية
11	Manufacture of beverages	98.570	2.475	1.360	256376	343700	11 صناعة المشروبات
12	Manufacture of tobacco products	166.310	2.739	2.489	626908	2594516	12 صناعة منتجات التبغ
13	Manufacture of textiles	98.160	5.433	1.524	324430	485285	13 صناعة المنسوجات
14	Manufacture of wearing apparel	107.630	3.237	1.396	200978	302030	14 صناعة الملابس الجاهزة
15	Manufacture of leather & related products	52.640	0.158	1.113	4429	2595	15 صناعة الجلد و منتجاته
16	Manufacture of wood and of products of wood and cork, except furniture;	66.920	0.216	2.279	2246	3425	16 صناعة الخشب و منتجاته و القلين (عدا الأثاث)
17	Manufacture of paper and paper products	109.200	2.148	1.307	181253	258672	17 صناعة الورق و منتجاته
18	Printing and reproduction of recorded media	127.160	1.013	1.491	52623	99753	18 الطباعة و استنساخ وسائط الأعلام المسجلة
19	Manufacture of coke and refined petroleum products	24.170	0.316	2.349	146138	82969	19 صناعة فحم الكوك و المنتجات النفطية
20	Manufacture of chemicals and chemical products	126.870	11.404	2.038	637134	1647141	20 صناعة المواد و المنتجات الكيماوية
21	Manufacture of basic pharmaceutical products and pharmaceutical preparations	184.450	5.319	1.220	506909	1140862	21 صناعة المستحضرات الصيدلانية والكيميائية و الدوائية
22	Manufacture of rubber & plastics products	135.850	1.981	1.388	86551	163246	22 صناعة منتجات المطاط و اللدائن
23	Manufacture of other non-metallic mineral products	95.070	13.263	1.726	540451	886612	23 صناعة منتجات المعادن اللافلزية (طوب) و زجاج
24	Manufacture of basic metals	113.730	21.260	1.538	1076668	1883797	24 صناعة الفلزات القاعدية
25	Manufacture of fabricated metal products, except machinery and equipment	109.750	2.438	1.976	76979	166955	25 صناعة منتجات المعادن المشكلة - عدا الماكينات و المعدات
26	Manufacture of computer, electronic and optical products	46.770	1.034	0.823	128874	49596	26 صناعة الحاسبات و المنتجات الإلكترونية والبصرية و الأجهزة الطبية
27	Manufacture of electrical equipment	99.620	5.441	1.441	226228	324669	27 صناعة الأجهزة الكهربائية
28	Manufacture of machinery and equipment n.e.c.	175.880	2.028	1.287	129328	292721	28 صناعة الآلات و المعدات الغير مصنفة فم. موضع اخر
29	Manufacture of motor vehicles, trailers and semi-trailers	260.250	2.890	1.280	202188	673360	29 صناعة المركبات ذات المحركات
30	Manufacture of other transport equipment	263.760	0.555	1.009	6764	18000	30 صناعة معدات النقل الأخرى
31	Manufacture of furniture	190.350	0.380	1.073	29981	61256	31 صناعة الأثاث
32	Other manufacturing	151.910	0.003	2.153	18576	60748	32 صناعات تحويلية أخرى
Total manufacturing index(without petroleum)		120.470					الرقم القياسي العام (بدون البترول)

جدول رقم (2) : الرقم القياسي الشهري للصناعات التحويلية والاستخراجية طبقا للنشاط الاقتصادي

(بدون الزيت الخام والمنتجات البترولية) (أبريل 2015)

Table (2): Monthly production index for manufacturing according to economic activity
(without oil and petroleum) April 2015

Base Year: 2006/2007 = 100

سنة الأساس: 2007/2006 = 100

ISIC4	Activity	الرقم القياسي للنشاط	الوزن (WEIGHT)	نسبة الرقم القياسي لأسعار المنتجين		النشاط	ISIC4
				أبريل. 2015	أبريل. 2006/2007		
8	Other mining and quarrying	49.240	0.547	3.144	26500	التعدين و استغلال المحاجر الأخرى	8
10	Manufacture of food products	121.360	13.502	1.739	1774274	صناعة المنتجات الغذائية	10
11	Manufacture of beverages	102.750	2.475	1.360	245182	صناعة المشروبات	11
12	Manufacture of tobacco products	130.030	2.739	2.489	678488	صناعة منتجات التبغ	12
13	Manufacture of textiles	97.440	5.433	1.524	329280	صناعة المنسوجات	13
14	Manufacture of wearing apparel	119.820	3.237	1.396	165444	صناعة الملابس الجاهزة	14
15	Manufacture of leather & related products	51.930	0.158	1.113	3915	صناعة الجلد و منتجاته	15
16	Manufacture of wood and of products of wood and cork, except furniture;	54.280	0.216	2.279	2515	صناعة الخشب و منتجاته و القلين (عدا)	16
17	Manufacture of paper and paper products	117.720	2.148	1.307	168882	صناعة الورق و منتجاته	17
18	Printing and reproduction of recorded media	104.320	1.013	1.491	54221	الطباعة و استنساخ وسائط الأعلام	18
19	Manufacture of coke and refined petroleum products	26.350	0.316	2.349	134043	صناعة فحم الكوك و المنتجات النفطية	19
20	Manufacture of chemicals and chemical products	104.230	11.404	2.038	676346	صناعة المواد و المنتجات الكيماوية	20
21	Manufacture of basic pharmaceutical products and pharmaceutical preparations	169.890	5.319	1.220	569085	صناعة المستحضرات الصيدلانية والكيميائية و الدوائية	21
22	Manufacture of rubber & plastics products	129.870	1.981	1.388	83637	صناعة منتجات المطاط و اللدائن	22
23	Manufacture of other non-metallic mineral products	88.220	13.263	1.726	566834	صناعة منتجات المعادن اللافلزية (طوب) وزجاج	23
24	Manufacture of basic metals	89.100	21.260	1.538	1497115	صناعة الفلزات القاعدية	24
25	Manufacture of fabricated metal products, except machinery and equipment	108.870	2.438	1.976	74924	صناعة منتجات المعادن المشكلة - عدا الماكينات و المعدات	25
26	Manufacture of computer, electronic and optical products	65.520	1.034	0.823	93441	صناعة الحاسبات و المنتجات الإلكترونية والبصرية و الأجهزة الطبية	26
27	Manufacture of electrical equipment	98.750	5.441	1.441	217607	صناعة الأجهزة الكهربائية	27
28	Manufacture of machinery and equipment n.e.c.	152.280	2.028	1.287	132715	صناعة الآلات و المعدات الغير مصنفة في موضع اخر	28
29	Manufacture of motor vehicles, trailers and semi-trailers	420.830	2.890	1.280	111874	صناعة المركبات ذات المحركات	29
30	Manufacture of other transport equipment	168.910	0.555	1.009	10562	صناعة معدات النقل الأخرى	30
31	Manufacture of furniture	121.090	0.380	1.073	43369	صناعة الأثاث	31
32	Other manufacturing	176.800	0.003	2.111	14563	صناعات تحويلية أخرى	32
Total manufacturing index(without petroleum)		115.550				الرقم القياسي العام (بدون البترول)	

جدول رقم (3) : الرقم القياسي الشهري للصناعات التحويلية والاستخراجية طبقا للنشاط الاقتصادي
(بدون الزيت الخام والمنتجات البترولية) (مايو 2014)

Table (3): Monthly production index for manufacturing according to economic activity
(without oil and petroleum) May 2014

Base Year: 2006/2007 = 100

سنة الاساس: 100 = 2007/2006

ISIC4	Activity	الرقم القياسي للنشاط	الوزن (WEIGHT)	نسبة الرقم القياسي لأسعار المنتجين (PPI)			النشاط	ISIC4
				مايو . مايو 2014	مايو . مايو 2006/2007	مايو . مايو 2014		
8	Other mining and quarrying	45.550	0.547	3.144	25000	35808	التعدين و استغلال المحاجر الأخرى	8
10	Manufacture of food products	138.070	13.502	1.704	1639973	3859069	صناعة المنتجات الغذائية	10
11	Manufacture of beverages	81.560	2.475	1.360	256376	284377	صناعة المشروبات	11
12	Manufacture of tobacco products	118.820	2.739	2.389	626908	1779828	صناعة منتجات التبغ	12
13	Manufacture of textiles	94.220	5.433	1.524	324430	465782	صناعة المنسوجات	13
14	Manufacture of wearing apparel	93.470	3.237	1.368	200978	256963	صناعة الملابس الجاهزة	14
15	Manufacture of leather & related products	44.140	0.158	1.113	4429	2176	صناعة الجلد و منتجاته	15
16	Manufacture of wood and of products of wood and cork, except furniture;	78.840	0.216	2.221	2246	3933	صناعة الخشب و منتجاته و الفلين (عدا الاثاث)	16
17	Manufacture of paper and paper products	122.280	2.148	1.238	181253	274296	صناعة الورق و منتجاته	17
18	Printing and reproduction of recorded media	182.860	1.013	1.074	52623	103357	الطباعة و استنساخ وسائط الاعلام المسجلة	18
19	Manufacture of coke and refined petroleum products	22.810	0.316	2.349	146138	78313	صناعة فحم الكوك و المنتجات النفطية	19
20	Manufacture of chemicals and chemical products	109.650	11.404	1.906	637134	1331283	صناعة المواد و المنتجات الكيماوية	20
21	Manufacture of basic pharmaceutical products and pharmaceutical preparations	158.490	5.319	1.202	506909	965536	صناعة المستحضرات الصيدلانية والكيميائية و الدوائية	21
22	Manufacture of rubber & plastics products	96.140	1.981	1.456	86551	121181	صناعة منتجات المطاط و اللدائن	22
23	Manufacture of other non-metallic mineral products	107.040	13.263	1.681	540451	972700	صناعة منتجات المعادن اللافلزية (طوب و زجاج)	23
24	Manufacture of basic metals	125.700	21.260	1.569	1076668	2123794	صناعة الفلزات القاعدية	24
25	Manufacture of fabricated metal products, except machinery and equipment	86.290	2.438	1.849	76979	122838	صناعة منتجات المعادن المشكلة - عدا الماكينات و المعدات	25
26	Manufacture of computer, electronic and optical products	62.800	1.034	0.810	128874	65567	صناعة الحاسبات و المنتجات الالكترونية والبصرية و الأجهزة الطبية	26
27	Manufacture of electrical equipment	83.200	5.441	1.432	226228	269559	صناعة الأجهزة الكهربائية	27
28	Manufacture of machinery and equipment n.e.c.	127.500	2.028	1.254	129328	206800	صناعة الآلات و المعدات الغير مصنفة في موضع اخر	28
29	Manufacture of motor vehicles, trailers and semi-trailers	263.380	2.890	1.212	202188	645354	صناعة المركبات ذات المحركات	29
30	Manufacture of other transport equipment	366.420	0.555	1.009	6764	25006	صناعة معدات النقل الأخرى	30
31	Manufacture of furniture	160.050	0.380	1.064	29981	51067	صناعة الأثاث	31
32	Other manufacturing	154.660	0.003	2.215	18576	63646	صناعات تحويلية أخرى	32
Total manufacturing index(without petroleum)		121.250					الرقم القياسي العام (بدون البترول)	

جدول(4):معدل التغير في الرقم القياسي للصناعات التحويلية والاستخراجية طبقا للنشاط الإقتصادي

خلال شهري أبريل 2015 – مايو 2015

Table(4):Rate of change in the index of manufacturing & extractive industries,
according to economic activity during April 2015 - May 2015

ISIC4	Activity	% معدل التغير Change Rate	May. مايو 2015	Apr. أبريل 2015	النشاط	ISIC4
8	Other mining and quarrying	0.8	49.660	49.240	التعدين و استغلال المحاجر الأخرى	8
10	Manufacture of food products	-11.1	107.920	121.360	صناعة المنتجات الغذائية	10
11	Manufacture of beverages	-4.1	98.570	102.750	صناعة المشروبات	11
12	Manufacture of tobacco products	27.9	166.310	130.030	صناعة منتجات التبغ	12
13	Manufacture of textiles	0.7	98.160	97.440	صناعة المنسوجات	13
14	Manufacture of wearing apparel	-10.2	107.630	119.820	صناعة الملابس الجاهزة	14
15	Manufacture of leather & related products	1.4	52.640	51.930	صناعة الجلد و منتجاته	15
16	Manufacture of wood and of products of wood and cork, except furniture;	23.3	66.920	54.280	صناعة الخشب و منتجاته و الفلين (عدا) الأثاث	16
17	Manufacture of paper and paper products	-7.2	109.200	117.720	صناعة الورق و منتجاته	17
18	Printing and reproduction of recorded media	21.9	127.160	104.320	الطباعة و استنساخ وسائط الأعلام المسجلة	18
19	Manufacture of coke and refined petroleum products	-8.3	24.170	26.350	صناعة فحم الكوك و المنتجات النفطية	19
20	Manufacture of chemicals and chemical products	21.7	126.870	104.230	صناعة المواد و المنتجات الكيماوية	20
21	Manufacture of basic pharmaceutical products and pharmaceutical preparations	8.6	184.450	169.890	صناعة المستحضرات الصيدلانية والكيميائية و الدوائية	21
22	Manufacture of rubber & plastics products	4.6	135.850	129.870	صناعة منتجات المطاط و اللدائن	22
23	Manufacture of other non-metallic mineral products	7.8	95.070	88.220	صناعة منتجات المعادن اللافلزية (طوب) وزجاج	23
24	Manufacture of basic metals	27.6	113.730	89.100	صناعة الفلزات القاعدية	24
25	Manufacture of fabricated metal products, except machinery and equipment	0.8	109.750	108.870	صناعة منتجات المعادن المشكلة – عدا الماكينات و المعدات	25
26	Manufacture of computer, electronic and optical products	-28.6	46.770	65.520	صناعة الحاسبات و المنتجات الإلكترونية والبصرية و الأجهزة الطبية	26
27	Manufacture of electrical equipment	0.9	99.620	98.750	صناعة الأجهزة الكهربائية	27
28	Manufacture of machinery and equipment n.e.c.	15.5	175.880	152.280	صناعة الآلات و المعدات الغير مصنفة في موضع اخر	28
29	Manufacture of motor vehicles, trailers and semi-trailers	-38.2	260.250	420.830	صناعة المركبات ذات المحركات	29
30	Manufacture of other transport equipment	56.2	263.760	168.910	صناعة معدات النقل الأخرى	30
31	Manufacture of furniture	57.2	190.350	121.090	صناعة الأثاث	31
32	Other manufacturing	-14.1	151.910	176.800	صناعات تحويلية أخرى	32

جدول(5): معدل التغير في الرقم القياسي للصناعات التحويلية والاستخراجية طبقا للنشاط الاقتصادي

خلال شهري مايو 2014 - مايو 2015

Table(5):Rate of change in the index of manufacturing & extractive industries, according to economic activity during May 2014 - May 2015

ISIC4	Activity	% معدل التغير Change Rate	مايو .May 2015	مايو .May 2014	النشاط	ISIC4
8	Other mining and quarrying	9.0	49.660	45.550	التعدين و استغلال المحاجر الأخرى	8
10	Manufacture of food products	-21.8	107.920	138.070	صناعة المنتجات الغذائية	10
11	Manufacture of beverages	20.9	98.570	81.560	صناعة المشروبات	11
12	Manufacture of tobacco products	40.0	166.310	118.820	صناعة منتجات التبغ	12
13	Manufacture of textiles	4.2	98.160	94.220	صناعة المنسوجات	13
14	Manufacture of wearing apparel	15.2	107.630	93.470	صناعة الملابس الجاهزة	14
15	Manufacture of leather & related products	19.3	52.640	44.140	صناعة الجلد و منتجاته	15
16	Manufacture of wood and of products of wood and cork, except furniture;	-15.1	66.920	78.840	صناعة الخشب و منتجاته و الفلين (عدا) الأثاث	16
17	Manufacture of paper and paper products	-10.7	109.200	122.280	صناعة الورق و منتجاته	17
18	Printing and reproduction of recorded media	-30.5	127.160	182.860	الطباعة و استنساخ وسائط الأعلام المسجلة	18
19	Manufacture of coke and refined petroleum products	5.9	24.170	22.810	صناعة فحم الكوك و المنتجات النفطية	19
20	Manufacture of chemicals and chemical products	15.7	126.870	109.650	صناعة المواد و المنتجات الكيماوية	20
21	Manufacture of basic pharmaceutical products and pharmaceutical preparations	16.4	184.450	158.490	صناعة المستحضرات الصيدلانية والكيميائية و الدوائية	21
22	Manufacture of rubber & plastics products	41.3	135.850	96.140	صناعة منتجات المطاط و اللدائن	22
23	Manufacture of other non-metallic mineral products	-11.2	95.070	107.040	صناعة منتجات المعادن اللافلزية (طوب) وزجاج	23
24	Manufacture of basic metals	-9.5	113.730	125.700	صناعة الفلزات القاعدية	24
25	Manufacture of fabricated metal products, except machinery and equipment	27.2	109.750	86.290	صناعة منتجات المعادن المشكلة - عدا الماكينات و المعدات	25
26	Manufacture of computer, electronic and optical products	-25.5	46.770	62.800	صناعة الحاسبات و المنتجات الإلكترونية والبصرية و الأجهزة الطبية	26
27	Manufacture of electrical equipment	19.7	99.620	83.200	صناعة الأجهزة الكهربائية	27
28	Manufacture of machinery and equipment n.e.c.	37.9	175.880	127.500	صناعة الآلات و المعدات الغير مصنفة في موضع اخر	28
29	Manufacture of motor vehicles, trailers and semi-trailers	-1.2	260.250	263.380	صناعة المركبات ذات المحركات	29
30	Manufacture of other transport equipment	-28.0	263.760	366.420	صناعة معدات النقل الأخرى	30
31	Manufacture of furniture	18.9	190.350	160.050	صناعة الأثاث	31
32	Other manufacturing	-1.8	151.910	154.660	صناعات تحويلية أخرى	32

جدول(6):معدل التغير في قيمة الإنتاج الصناعي للصناعات التحويلية والاستخراجية طبقا للنشاط الإقتصادي
خلال شهري أبريل 2015 – مايو 2015

Table(6):Rate of change in the index of manufacturing & extractive industries,
according to economic activity during April 2015 - May 2015

ISIC4	Activity	% معدل التغير Change Rate	مايو. May 2015	أبريل. Apr. 2015	النشاط	ISIC4
8	Other mining and quarrying	-4.9	39035	41029	التعدين و استغلال المحاجر الأخرى	8
10	Manufacture of food products	-16.2	3139625	3744814	صناعة المنتجات الغذائية	10
11	Manufacture of beverages	0.3	343700	342605	صناعة المشروبات	11
12	Manufacture of tobacco products	18.2	2594516	2195548	صناعة منتجات التبغ	12
13	Manufacture of textiles	-0.7	485285	488899	صناعة المنسوجات	13
14	Manufacture of wearing apparel	9.1	302030	276787	صناعة الملابس الجاهزة	14
15	Manufacture of leather & related products	14.7	2595	2263	صناعة الجلد و منتجاته	15
16	Manufacture of wood and of products of wood and cork, except furniture;	10.1	3425	3111	صناعة الخشب و منتجاته و الفلين (عدا) الأثاث	16
17	Manufacture of paper and paper products	-0.4	258672	259832	صناعة الورق و منتجاته	17
18	Printing and reproduction of recorded media	18.3	99753	84323	الطباعة و استنساخ وسائط الأعلام المسجلة	18
19	Manufacture of coke and refined petroleum products	0.0	82969	82969	صناعة فحم الكوك و المنتجات النفطية	19
20	Manufacture of chemicals and chemical products	14.7	1647141	1436551	صناعة المواد و المنتجات الكيماوية	20
21	Manufacture of basic pharmaceutical products and pharmaceutical preparations	-3.3	1140862	1179686	صناعة المستحضرات الصيدلانية والكيماوية و الدوائية	21
22	Manufacture of rubber & plastics products	8.3	163246	150797	صناعة منتجات المطاط و اللدائن	22
23	Manufacture of other non-metallic mineral products	2.7	886612	862916	صناعة منتجات المعادن اللافلزية (طوب) وزجاج	23
24	Manufacture of basic metals	-8.2	1883797	2052188	صناعة الفلزات القاعدية	24
25	Manufacture of fabricated metal products, except machinery and equipment	3.6	166955	161194	صناعة منتجات المعادن المشكلة - عدا الماكينات و المعدات	25
26	Manufacture of computer, electronic and optical products	-1.5	49596	50375	صناعة الحاسبات و المنتجات الإلكترونية والبصرية و الأجهزة الطبية	26
27	Manufacture of electrical equipment	4.9	324669	309572	صناعة الأجهزة الكهربائية	27
28	Manufacture of machinery and equipment n.e.c.	12.5	292721	260082	صناعة الآلات و المعدات الغير مصنفة في موضع اخر	28
29	Manufacture of motor vehicles, trailers and semi-trailers	11.8	673360	602468	صناعة المركبات ذات المحركات	29
30	Manufacture of other transport equipment	0.0	18000	18000	صناعة معدات النقل الأخرى	30
31	Manufacture of furniture	8.7	61256	56371	صناعة الأثاث	31
32	Other manufacturing	11.8	60748	54357	صناعات تحويلية أخرى	32

جدول(7):معدل التغير في قيمة الإنتاج الصناعي للصناعات التحويلية والاستخراجية طبقا للنشاط الإقتصادي
خلال شهري مايو 2014 – مايو 2015

Table(7):Rate of change in the index of manufacturing & extractive industries,
according to economic activity during May 2014- May 2015

ISIC4	Activity	% معدل التغير Change Rate	مايو . May 2015	مايو . May 2014	النشاط	ISIC4
8	Other mining and quarrying	9.0	39035	35808	التعدين و استغلال المحاجر الأخرى	8
10	Manufacture of food products	-18.6	3139625	3859069	صناعة المنتجات الغذائية	10
11	Manufacture of beverages	20.9	343700	284377	صناعة المشروبات	11
12	Manufacture of tobacco products	45.8	2594516	1779828	صناعة منتجات التبغ	12
13	Manufacture of textiles	4.2	485285	465782	صناعة المنسوجات	13
14	Manufacture of wearing apparel	17.5	302030	256963	صناعة الملابس الجاهزة	14
15	Manufacture of leather & related products	19.3	2595	2176	صناعة الجلد و منتجاته	15
16	Manufacture of wood and of products of wood and cork, except furniture;	-12.9	3425	3933	صناعة الخشب و منتجاته و الفلين (عدا) الاثاث	16
17	Manufacture of paper and paper products	-5.7	258672	274296	صناعة الورق و منتجاته	17
18	Printing and reproduction of recorded media	-3.5	99753	103357	الطباعة و استنساخ وسائط الأعلام المسجلة	18
19	Manufacture of coke and refined petroleum products	5.9	82969	78313	صناعة فحم الكوك و المنتجات النفطية	19
20	Manufacture of chemicals and chemical products	23.7	1647141	1331283	صناعة المواد و المنتجات الكيماوية	20
21	Manufacture of basic pharmaceutical products and pharmaceutical preparations	18.2	1140862	965536	صناعة المستحضرات الصيدلانية والكيميائية و الدوائية	21
22	Manufacture of rubber & plastics products	34.7	163246	121181	صناعة منتجات المطاط و اللدائن	22
23	Manufacture of other non-metallic mineral products	-8.9	886612	972700	صناعة منتجات المعادن اللافلزية (طوب) وزجاج	23
24	Manufacture of basic metals	-11.3	1883797	2123794	صناعة الفلزات القاعدية	24
25	Manufacture of fabricated metal products, except machinery and equipment	35.9	166955	122838	صناعة منتجات المعادن المشكلة – عدا الماكينات و المعدات	25
26	Manufacture of computer, electronic and optical products	-24.4	49596	65567	صناعة الحاسبات و المنتجات الإلكترونية والبصرية و الأجهزة الطبية	26
27	Manufacture of electrical equipment	20.4	324669	269559	صناعة الأجهزة الكهربائية	27
28	Manufacture of machinery and equipment n.e.c.	41.5	292721	206800	صناعة الآلات و المعدات الغير مصنفة في موضع اخر	28
29	Manufacture of motor vehicles, trailers and semi-trailers	4.3	673360	645354	صناعة المركبات ذات المحركات	29
30	Manufacture of other transport equipment	-28.0	18000	25006	صناعة معدات النقل الأخرى	30
31	Manufacture of furniture	20.0	61256	51067	صناعة الأثاث	31
32	Other manufacturing	-4.6	60748	63646	صناعات تحويلية أخرى	32

سلسلة زمنية

TIME SERIES

سلسلة زمنية للرقم القياسي الشهري للصناعات التحويلية والاستخراجية من عام ٢٠١٣ حتى ٢٠١٤
Time series of the monthly index for manufacturing and extractive from 2013 to 2014

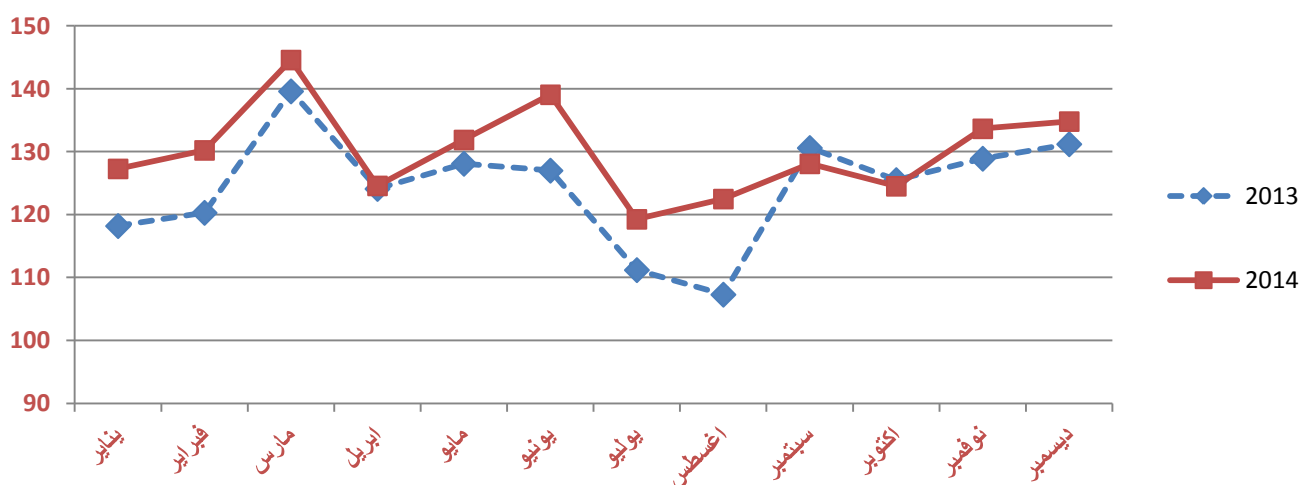
The following figure shows the evolution of the monthly index of manufacturing and extractive industries from January 2013 to December 2014

During 2013 and 2014, the monthly index of manufacturing and extractive passed many developments that have been connected with seasonal changes of some activities in additional to economic and political conditions that occurred during that period.

ويوضح الشكل التالي تطور الرقم القياسي الشهري للصناعات التحويلية والاستخراجية خلال الفترة من يناير ٢٠١٣ إلى ديسمبر ٢٠١٤

مر الرقم القياسي الشهري للصناعات التحويلية والاستخراجية خلال عامي ٢٠١٣ ، ٢٠١٤ بالعديد من التطورات التي ارتبطت بالتغيرات الموسمية لبعض الأنشطة والظروف الاقتصادية والسياسية التي حدثت خلال تلك الفترة.

متوسط سنوي Annual average	ديسمبر Dec	نوفمبر Nov	اكتوبر Oct	سبتمبر Sep	اغسطس Aug	يوليو JUL	يونيو Jun	مايو May	أبريل Apr	مارس MAR	فبراير Feb	يناير Jan	الشهور Mon
124.33	131.2	128.9	125.5	130.6	107.3	111.2	127.0	128.1	124.1	139.6	120.3	118.2	2013
130.05	134.8	133.7	124.5	128.1	122.5	119.3	139.1	131.9	124.6	144.6	130.2	127.3	2014



Overall, the average general index rose to 130.05 during 2014 compared with 124.33 during 2013.

During January of every year index passes a period of decline followed by rise in February due to the beginning of a new year for the private sector and unlock year in December for total months settlement.

- وبشكل عام، ارتفع متوسط الرقم القياسي العام ليصل الي ١٣٠,٠٥ خلال عام ٢٠١٤ مقارنة بعام ٢٠١٣ حيث بلغ ١٢٤,٣٣.

- ويمر الرقم القياسي خلال شهر يناير من كل عام بفترة انخفاض يتبعه ارتفاع في شهر فبراير وذلك بسبب بداية السنة الجديدة للقطاع الخاص وتقفيل السنة في ديسمبر لتسوية إجمالي الشهور

During August 2013 and July 2014 index dropped as a result of Ramadan as well as Eid holiday and factories working one shift.

- ويرجع هبوط المؤشر في شهر أغسطس ٢٠١٣ و يوليو ٢٠١٤ نتيجة لحلول شهر رمضان واجازة عيد الفطر وقيام المصانع بالعمل لوردية واحدة.

Then it joined incensement in November and December 2014 compared to the same months in 2013 as a result of increased production lines in some of the activities besides, increased demand and productive variety in other activities and some factories resume working with full capacity.

وارتفاع الرقم خلال شهري نوفمبر وديسمبر خلال عام ٢٠١٤ مقارنة بنفس الشهرين خلال عام ٢٠١٣ نتيجة لزيادة خطوط الإنتاج في بعض الأنشطة هذا إلى جانب زيادة الطلب واختلاف التشكيلة الإنتاجية في أنشطة أخرى. وعودة بعض المصانع الي العمل باجمالي طاقتها.

About 2014

عام ٢٠١٤

As for 2014, there is a decline in January due that a number of coke ovens stopped works and low production of some cement companies due to shortage of energy supplies and lower garment export products companies.

بدأ عام ٢٠١٤ بانخفاض خلال شهر يناير بسبب توقف عدد من أفران فحم الكوك عن العمل وانخفاض انتاج بعض شركات الأسمنت للنقص في امدادات الطاقة وانخفاض تصدير منتجات الملابس الجاهزة.

Index achieved during March 2014 its highest value 144.6 due to increased demand for soft drinks and juice products, and also materials, chemical products, increased demand for the purchase of air conditioners with summer beginning.

حقق الرقم خلال شهر مارس ٢٠١٤ أعلى قيمة له ١٤٤,٦ بسبب زيادة الطلب علي منتجات المشروبات الغازية والعصائر وأيضاً المواد والمنتجات الكيماوية وزيادة الطلب علي شراء أجهزة التكييف مع دخول فصل الصيف.

Followed by a decline in April 2014 due to lower production of some fertilizer plants to conduct regular maintenance and low domestic demand and export of clothes, and then came back to rise till June 2014 because of assigning one of industry and transportation manufactures companies to make new subway train carriages, increasing export rates of pharmaceutical products, and high fertilizer plants production to cover the requirements of the agricultural season.

تلي ذلك انخفاض في شهر ابريل ٢٠١٤ بسبب انخفاض انتاج بعض مصانع الأسمدة لعمل الصيانة الدورية وانخفاض الطلب المحلي والتصدير لمنتجات الملابس الجاهزة، ثم عاود في الارتفاع حتي شهر يونية ٢٠١٤ بسبب تكليف احدي شركات صناعة وسائل النقل بتصنيع عربات قطار مترو الأنفاق الجديد ، وزيادة معدلات التصدير للمنتجات الصيدلانية والدوائية ، وارتفاع انتاج مصانع الأسمدة لتغطية متطلبات الموسم الزراعي.

The index achieved the greatest level of decline during July and August 2014, reaching 111.2, and 107.3 respectively. Due to production stopped in one of the sugar companies and there is a strike in one of the largest paper factories, and also weak of power supply to factories of brick, glass and cement.

Then came back to rise gradually until the end of 2014, for various reasons, including increased production of computers and electronic products due to organize a number of exhibitions and increased sales, higher production of motor vehicles industry due to increased demand and provide credit facilities, and high output Mining and quarrying industry due to increased overseas export orders, but for the reduction happened in the month of October because of the holiday of Eid Al Adha and reduced demand for products either in December was due to higher raw material prices and the lack of supply orders and the lack of the presence of raw materials, which led to a lack of production.

حقق الرقم أكبر مستوى انخفاض خلال شهري يوليو و اغسطس ٢٠١٤ حيث وصل الي ١١١,٢، ١٠٧,٣ علي التوالي بسبب توقف الانتاج باحدي شركات صناعة السكر والاضرابات في أحد المصانع الكبيرة لصناعة الورق ، وأيضاً ضعف امدادات الطاقة لمصانع الطوب والزجاج والأسمنت، وكذلك شهر رمضان والعمل لوردية واحدة.

وعاود الرقم في الارتفاع تدريجياً حتي نهاية عام ٢٠١٤ وذلك لأسباب مختلفة منها ارتفاع انتاج صناعة الحاسبات والمنتجات الالكترونية بسبب تنظيم عدد من المعارض وزيادة المبيعات ، وارتفاع انتاج صناعة المركبات ذات المحركات بسبب زيادة الطلب وتقديم تسهيلات ائتمانية ، وارتفاع انتاج صناعة التعدين واستغلال المحاجر بسبب زيادة أوامر التصدير للخارج، وبالنسبة للانخفاض الحاصل في شهر أكتوبر بسبب أجازة عيد الأضحى المبارك وانخفاض الطلب علي المنتجات اما شهر ديسمبر فكان بسبب ارتفاع أسعار المواد الخام وقلة أوامر التوريد ونقص وجود الخامات مما أدى لنقص الانتاج.

الجهاز المركزي للتعبئة العامة والإحصاء

العنوان: ٣ طريق صلاح سالم- مدينة نصر- القاهرة- جمهورية مصر العربية

صندوق البريد : ٢٠٨٦ مدينة نصر- القاهرة

فاكس : ٢٤٠٢٤٠٩٩

تليفون : ٢٤٠٢٣٠٢١

Central Agency for Public Mobilization and Statistics

(CAPMAS)

Address: 3 Salah Salem St. - Nasr City - Cairo - Egypt

P.O. Box: 2086 Nasr City - Cairo

Tel: (+20) 24023031

Fax: (+20)24024099

Website: <http://www.capmas.gov.eg>

الموقع الإلكتروني للجهاز:

Email: pres_capmas@capmas.gov.eg

البريد الإلكتروني: