



جمهورية مصر العربية
الجهاز المركزي للتعبئة العامة والإحصاء

النشرة الشهرية
لبيانات التجارة الخارجية
Monthly Bulletin of Foreign
Trade Data
أغسطس ٢٠١٥
August 2015



الجهاز المركزي للتعبئة العامة والإحصاء

مدينة نصر - ش صلاح سالم - القاهرة - مصر

تليفون: (+202)24023031 - صندوق بريد: 2086 - فاكس: (+202) 24024099

الموقع الإلكتروني: www.capmas.gov.eg

البريد الإلكتروني: pres_capmas@capmas.gov.eg



Ref.No.60-21211/2015

Issue of Nov 2015

مرجع رقم ٦٠ - ٢١٢١١/٢٠١٥
إصدار نوفمبر ٢٠١٥

طبع بمطبعة الجهاز المركزي
للتعبئة العامة والإحصاء



جمهورية مصر العربية
A.R.E.
الجهاز المركزي للتعبئة العامة والإحصاء
(C.A.P.M.A.S.)

النشرة الشهرية لبيانات التجارة الخارجية

Monthly Bulletin of Foreign Trade Data

أغسطس ٢٠١٥
August 2015

عند إعادة نشر أو اقتباس أي مادة من هذا الإصدار يرجى الإشارة
إلى المصدر وهو الجهاز المركزي للتعبئة العامة والإحصاء
When re-publish or quote any material from this
version please refer to the source which is Central
Agency for Public Mobilization and Statistics

تقديم

PREFACE

The Central Agency For Public Mobilization And Statistics (CAPMAS) has the pleasure to publish and issue respectively Foreign trade monthly summary . Since January 2008, it has published them according to the manual statistics of the 10 digits of (Harmonized Customs Tariff) following a presidential decree No. (39) of 2007 dated (5th February ,2007). The volume includes external trade data for August 2015 compared to the previous year's data of the same month

· The harmonized customs tariff is aimed at achieving the following purposes :

- 1- Make a standard description of commodities to serve trade and productivity purposes.
- 2- Providing comparable data on international trade for trade economic and international negotiations.
- 3- Establishing a new structure for commodities either by merging or breaking down and providing details of the original chapters and items to meet the demands of trade and international statistics.
- 4- Developing customs tax structure to implement the financial and economic reform plan to cope with the economic and social circumstances.

CAPMAS complies with the international recommendations in order to improve data coverage. Since January 2008, it began to apply the general system including all custom clearance system , which represents all imported and exported commodity flows through the Egyptian ports.

يسر الجهاز المركزي للتعبئة العامة والإحصاء أن يوالي إصدار " الملخص الشهري لبيانات التجارة الخارجية " حيث صدر اعتباراً من بيانات شهر يناير ٢٠٠٨ طبقاً للدليل الإحصائي لبنود التعريفية الجمركية المنسقة المكون من عدد (١٠) حدود والصادر بها قرار رئيس الجمهورية رقم (٣٩) لسنة ٢٠٠٧ بتاريخ ٥ فبراير ٢٠٠٧ .

ويتضمن هذا الإصدار بيانات التجارة الخارجية عن شهر أغسطس ٢٠١٥ مقارنة ببيانات نفس الشهر من العام السابق

- وتهدف التعريفية الجمركية المنسقة إلى تحقيق الأغراض التالية :

- ١- وضع توصيف موحد للسلع لخدمة الأغراض التجارية والإنتاجية .
- ٢- توفير البيانات المقارنة للتجارة الدولية لأغراض المفاوضات التجارية والاقتصادية والدولية .
- ٣- بناء هيكل جديد للسلع سواء بالإدماج أو التقسيم والتفصيل للفصول والبنود الأصلية تلبية لمتطلبات التجارة والإحصاءات الدولية .
- ٤- تطوير هيكل الضريبة الجمركية تنفيذاً لخطة الإصلاح المالي والاقتصادي بحيث تتلاءم مع الظروف الاقتصادية والاجتماعية .

وحرصاً من الجهاز علي مواكبة التوصيات الدولية وتحسين مستوي شمول البيانات فإنه اعتباراً من يناير ٢٠٠٨ بدأ تطبيق النظام العام حيث يشمل كافة نظم الإفراج الجمركي التي تمثل جميع التدفقات السلعية التي تصل إلينا أو تخرج من موالي الجمهورية .

Methodology

Since January 2008, CAPMAS began to obtain the non-petroleum exports data from data warehouse of the General Organization for Exports and Imports Control (G.O.E.I.C).

First: Method and sources of Data collection

- 1-Exports data is provided by (G.O.E.I.C) through a statistical form designed specifically for this purpose.
- 2- Non-petroleum imports, are obtained through Customs Authority website, through it's Central Administration of Statistics.
- 3-(Ministry of Petroleum and Mineral Resources) is the source of petroleum exports and imports data.
- 4-Ministry of Electricity and Energy is the source of export and import energy data.

Second: Coverage

- 1-The publication includes all customs clearances systems, including foreign trade free zones, the stored commodities in customs warehouses, and exports and imports according to temporarily admission systems or drawback (general trade system).
- 2- Table No. (7) of trade exchange between A.R.E and Arab countries in the field of Electric Power was inserted since July 2008.

thirdly: Data availability

Hard copy - C . D – Website.

Note:

- 1- Some data has been validated in 2014.
- 2- agricultural and food commodities tables has been added since January 2014

المنهجية

اعتباراً من يناير ٢٠٠٨ بدأ الجهاز في الحصول علي بيانات الصادرات غير البترولية من مستودع البيانات التابع للهيئة العامة للرقابة علي الصادرات والواردات.

أولاً: أسلوب جمع البيانات ومصادرها :

- ١ - بالنسبة للصادرات يتم استيفاء بياناتها بمعرفة الهيئة العامة للرقابة علي الصادرات والواردات من خلال استمارة إحصائية معدة خصيصاً لهذا الغرض.
- ٢ - بالنسبة للواردات غير البترولية، فيتم الحصول عليها من خلال الموقع الالكتروني لمصلحة الجمارك وذلك من خلال الإدارة المركزية للإحصاء بالمصلحة.
- ٣ - مصدر بيانات الصادرات والواردات البترولية هو وزارة البترول والثروة المعدنية.
- ٤ - مصدر بيانات الصادرات والواردات من الطاقة هي وزارة الكهرباء والطاقة.

ثانياً : شمول الإحصائية

- ١ - تشمل الإحصائية جميع أنظمة الإفراج الجمركي بما في ذلك تجارة المناطق الحرة مع العالم الخارجي والسلع المخزنة في المستودعات الجمركية والصادرات والواردات وفقاً لأنظمة السماح المؤقت أو الدروباك (نظام التجارة العام) .
- ٢- تم إدراج جدول رقم (٧) الخاص بالتبادل التجاري بين جمهورية مصر العربية والدول العربية في مجال الطاقة الكهربائية وذلك اعتباراً من شهر يولييه ٢٠٠٨ .

ثالثاً : طرق إتاحة البيانات:

ورقي - C . D – الموقع الالكتروني.

ملحوظة :

- ١- تم تدقيق بعض بيانات عام ٢٠١٤ .
- ٢- تم اضافة جدول اجماليات السلع الزراعية والغذائية اعتباراً من شهر يناير ٢٠١٤

· **The Foreign trade Monthly Summary Includes:**

- 1- Trade Balance.
- 2- Exports and imports (according to ports).
- 3- Exports and imports (according to the commodity groups and the most important commodities).
- 4- Exports and imports (according to geographical regions and the most important countries).
- 5- Export and import energy data and it's source is the Ministry of Electricity and Energy.

CAPMAS hopes that the series of foreign trade monthly summary publications will achieve its desired objectives.

Can be found on these versions through the site capmas on the International Network for Information (<http://www.capmas.gov.eg>), For more details interested can refer to the Public Management statistics for internal and external trade.

يتضمن الملخص الشهري لبيانات التجارة الخارجية:

- ١- الميزان التجاري .
- ٢- الصادرات والواردات (طبقا للمواني) .
- ٣- الصادرات والواردات (طبقا للمجموعات السلعية وأهم السلع) .
- ٤- الصادرات والواردات (طبقا للمناطق الجغرافية وأهم الدول) .
- ٥- بيانات الصادرات والواردات من الطاقة و مصدرها وزارة الكهرباء والطاقة.

وإذ يصدر الجهاز سلسلة إصدارات الملخص الشهري لبيانات التجارة الخارجية ليرجو أن تحقق الأهداف المرجوة منها.

يمكن الاطلاع علي هذه الاصدارات من خلال موقع الجهاز علي شبكة الدولية للمعلومات (<http://www.capmas.gov.eg>) ، وللمزيد من التفاصيل يمكن للمهتمين الرجوع الي الادارة العامة لإحصاءات التجارة الخارجية والداخلية .

والله ولي التوفيق ،،،

General / Abu Bakr Elgindi
CAPMAS President

نواء أبو بكر الجندي
رئيس الجهاز المركزي للتعبئة العامة والإحصاء

الفهرس
INDEX

| Table No | Contents | رقم الصفحة Page No | المحتويات | رقم الجدول |
|----------|---|-----------------------|---|---------------|
| | Methodology | | المنهجية | |
| | General indicators | | مؤشرات عامة | |
| | First: Exports | أ | أولاً : الصادرات | |
| | Second: Imports | ب | ثانياً : الواردات | |
| | Value of exports and imports in thousand pounds | هـ | قيمة الصادرات والواردات بالألف جنيهه | |
| | Value of exports and imports in thousand dollars | و | قيمة الصادرات والواردات بالألف دولار | |
| 1 | A.R.E trade balance according to general system A.R.E graph of trade balance | 1 | الميزان التجاري لجمهورية مصر العربية طبقاً للنظام العام والرسم البياني للميزان | ١ |
| 2-a | Exports through ports Percentage distribution of exports graph through ports | 2 | الصادرات عن طريق الموانئ الرسم البياني للتوزيع النسبي للصادرات عن طريق الموانئ | ٢- أ |
| 2-b | Imports through ports Percentage distribution of imports graph through ports | 4 | الواردات عن طريق الموانئ الرسم البياني للتوزيع النسبي للواردات عن | ٢- ب |
| 3 | Total trade movement distributed by manufacturing and usage degree | 6 | إجمالي حركة التجارة موزعة طبقاً لدرجة التصنيع والاستخدام | ٣ |
| 4 | The most important exports by manufacturing degree and Percentage distribution of exports | 8 | أهم الصادرات طبقاً لدرجة التصنيع والرسم البياني للتوزيع النسبي للصادرات السلعية طبقاً لدرجة التصنيع | ٤ |
| 5 | The most important imports by usage degree and Percentage distribution of imports | 13 | أهم الواردات طبقاً لدرجة الاستخدام والرسم البياني للتوزيع النسبي للواردات السلعية طبقاً لدرجة الاستخدام | ٥ |
| 6-a | The most important exports and imports of agricultural commodities Chart according to commodities and of agricultural commodities | 20 | أهم صادرات وواردات السلع الزراعية طبقاً للأصناف والرسم البياني لصادرات وواردات السلع الزراعية | ٦- أ |

ت/ الفهرس
Contents

| Table No | Contents | رقم الصفحة Page No | المحتويات | رقم الجدول |
|----------|--|-----------------------|--|---------------|
| 6-b | The most important exports and imports of food commodities according to commodities and Chart of food commodities | 22 | أهم صادرات وواردات السلع الغذائية طبقاً للأصناف والرسم البياني لصادرات وواردات السلع الغذائية | ٦- ب |
| 7-a | The most important exports of five largest countries The most important imports of five largest countries Chart of exports of the top five countries Chart of imports of the top five countries | 26 | أهم صادرات أكبر خمس دول الرسم البياني لصادرات أكبر خمس دول أهم واردات أكبر خمس دول الرسم البياني لواردات أكبر خمس دول | ٧- أ |
| 7-b | Trade exchange between A.R.E and the most important countries Percentage distribution of A.R.E imports and Exports graph from the most important countries Trade exchange between A.R.E and Arab countries | 32 | التبادل التجاري بين جمهورية مصر العربية وأهم دول العالم والرسم البياني للتوزيع النسبي لواردات وصادرات جمهورية مصر العربية من أهم دول العالم و التبادل التجاري بين جمهورية مصر العربية والدول العربية | ٧- ب |
| 8 | Trade exchange between A.R.E and Arab countries in the field of electrical power | 41 | التبادل التجاري بين جمهورية مصر العربية والدول العربية في مجال الطاقة الكهربائية | ٨ |

مؤشرات عامة

بمقارنة أرقام التجارة الخارجية خلال شهر اغسطس ٢٠١٥ بمثلتها خلال شهر اغسطس ٢٠١٤ لوحظ ما يلي:

أولاً : الصادرات طبقاً لدرجة التصنيع :

بلغت القيمة الاجمالية للصادرات ١٣,١ مليار جنيه اغسطس ٢٠١٥ مقابل ١٥,٣ مليار جنيه اغسطس ٢٠١٤ بنسبه انخفاض قدرها ١٤,٤٪ .

١- أهم السلع التي إرتفعت قيمة صادراتها تتمثل في :

- بلغت قيمة الصادرات من عجائن ومحضرات غذائيه متنوعه ٤١٩,٢ مليون جنيه اغسطس ٢٠١٥ مقابل ٣٦٢,٢ مليون جنيه اغسطس ٢٠١٤ بنسبه ارتفاع قدرها ١٥,٨٪ .

- بلغت قيمة الصادرات من سجاد وكليم ٢٢٩,١ مليار جنيه اغسطس ٢٠١٥ مقابل ٢٢٨,٤ مليار جنيه اغسطس ٢٠١٤ بنسبه ارتفاع قدرها ٠,٣٪ .

- بلغت قيمة الصادرات من بصل طازج ٢٢٧,٠ مليون جنيه اغسطس ٢٠١٥ مقابل ٦٩,٠ مليون جنيه اغسطس ٢٠١٤ بنسبه ارتفاع قدرها ٢٢٩,١٪ .

- بلغت قيمة الصادرات من أثاث ٢٠٥,١ مليون جنيه اغسطس ٢٠١٥ مقابل ١٩٣,٢ مليون جنيه اغسطس ٢٠١٤ بنسبه ارتفاع قدرها ٦,٢٪ .

- بلغت قيمة الصادرات من بلاط وأدوات صحية وخزفية ١٦٦,٤ مليون جنيه اغسطس ٢٠١٥ مقابل ١٥٠,٦ مليون جنيه اغسطس ٢٠١٤ بنسبه ارتفاع قدرها ١٠,٥٪ .

- بلغت قيمة الصادرات من فواكه طازجه ١٥١,١ مليون جنيه اغسطس ٢٠١٥ مقابل ١٤٥,٠ مليون جنيه اغسطس ٢٠١٤ بنسبه ارتفاع قدرها ٤,٢٪ .

- بلغت قيمة الصادرات من غزل قطن ١٥٠,٥ مليون جنيه اغسطس ٢٠١٥ مقابل ١٣٣,٣ مليون جنيه اغسطس ٢٠١٤ بنسبه ارتفاع قدرها ١٢,٩٪ .

- بلغت قيمة الصادرات من كربون ١٠٦,١ مليون جنيه اغسطس ٢٠١٥ مقابل ١٠٥,٨ مليون جنيه اغسطس ٢٠١٤ بنسبه ارتفاع قدرها ٠,٢٪ .

- بلغت قيمة الصادرات من خضر مجمدة او مبردة ١٠٣,٤ مليون جنيه اغسطس ٢٠١٥ مقابل ٨٥,٨ مليون جنيه اغسطس ٢٠١٤ بنسبه ارتفاع قدرها ٢٠,٦٪ .

- بلغت قيمة الصادرات من نباتات و جذور للعطور والطب ٨٢,٢ مليون جنيه اغسطس ٢٠١٥ مقابل ٦٧,٧ مليون جنيه اغسطس ٢٠١٤ بنسبه ارتفاع قدرها ٢١,٣٪ .

- أهم السلع التي إنخفضت قيمة صادراتها تتمثل في :

- بلغت قيمة الصادرات من بترول خام ١,٢٣ مليار جنيهه اغسطس ٢٠١٥ مقابل ١,٣٥ مليار جنيهه اغسطس ٢٠١٤ بنسبه انخفاض قدرها ٩,٣٪.
- بلغت قيمة الصادرات من منتجات البترول ٠,٨٦٤ مليار جنيهه اغسطس ٢٠١٥ مقابل ١,٨٠ مليار جنيهه اغسطس ٢٠١٤ بنسبه انخفاض قدرها ٥١,٩٪.
- بلغت قيمة الصادرات من ملابس جاهزة ٨٤٣,٤ مليون جنيهه اغسطس ٢٠١٥ مقابل ٨٧٥,٣ مليون جنيهه اغسطس ٢٠١٤ بنسبه انخفاض قدرها ٣,٦٪.
- بلغت قيمة الصادرات من لدائن بأشكالها الأولية ٤١٢,٣ مليون جنيهه اغسطس ٢٠١٥ مقابل ٦٣٦,٢ مليون جنيهه اغسطس ٢٠١٤ بنسبه انخفاض قدرها ٣٥,٢٪.
- بلغت قيمة الصادرات من أسمدة ٢٢٢,٢ مليون جنيهه اغسطس ٢٠١٥ مقابل ٣٩٨,٦ مليون جنيهه اغسطس ٢٠١٤ بنسبه انخفاض قدرها ٤٤,٣٪.
- بلغت قيمة الصادرات من منتجات ألبان ١٩٧,٢ مليون جنيهه اغسطس ٢٠١٥ مقابل ٢٧٦,٠ مليون جنيهه اغسطس ٢٠١٤ بنسبه انخفاض قدرها ٢٨,٥٪.
- بلغت قيمة الصادرات من مصنوعات من لدائن ١٩٧,١ مليون جنيهه اغسطس ٢٠١٥ مقابل ٢٠٧,٢ مليون جنيهه اغسطس ٢٠١٤ بنسبه انخفاض قدرها ٤,٩٪.
- بلغت قيمة الصادرات من ادوية ومحضرات صيدله ١٤٩,٦ مليون جنيهه اغسطس ٢٠١٥ مقابل ٢٢٠,٦ مليون جنيهه اغسطس ٢٠١٤ بنسبه انخفاض قدرها ٣٢,٢٪.
- بلغت قيمة الصادرات من بقول جافة ١٤٢,٦ مليون جنيهه اغسطس ٢٠١٥ مقابل ٢٠١,١ مليون جنيهه اغسطس ٢٠١٤ بنسبه انخفاض قدرها ٢٩,١٪.
- بلغت قيمة الصادرات من اصناف اخرى جاهزه من مواد نسجيه ١٣٤,٧ مليون جنيهه اغسطس ٢٠١٥ مقابل ١٥١,٣ مليون جنيهه اغسطس ٢٠١٤ بنسبه انخفاض قدرها ١٠,٩٪.

ثانيا : الواردات طبقا لدرجة الاستخدام :

بلغت القيمة الاجماليه للواردات ٤١,٠ مليار جنيه اغسطس ٢٠١٥ مقابل ٥٢,٩ مليار جنيه اغسطس ٢٠١٤ بنسبه انخفاض قدرها ٢٢,٥٪ .

٢- أهم السلع التي إرتفعت قيمة وارداتها تتمثل في :

- بلغت قيمة الواردات من منتجات البترول ٦,١ مليار جنيه اغسطس ٢٠١٥ مقابل ٣,٧ مليار جنيه اغسطس ٢٠١٤ بنسبه ارتفاع قدرها ٦٤,٢٪ .

- بلغت قيمة الواردات من ادوية ومحضرات صيدله ١,٤ مليار جنيه اغسطس ٢٠١٥ مقابل ١,٢ مليار جنيه اغسطس ٢٠١٤ بنسبه ارتفاع قدرها ١٩,٧٪ .

- بلغت قيمة الواردات من ذره ١,٤ مليار جنيه اغسطس ٢٠١٥ مقابل ١,٢ مليار جنيه اغسطس ٢٠١٤ بنسبه ارتفاع قدرها ١٨,٢٪ .

- بلغت قيمة الواردات من لحوم ١,٣ مليار جنيه اغسطس ٢٠١٥ مقابل ١,١ مليار جنيه اغسطس ٢٠١٤ بنسبه ارتفاع قدرها ١١,٧٪ .

- بلغت قيمة الواردات من كسب ٥٤٠,٨ مليون جنيه اغسطس ٢٠١٥ مقابل ٤٧٢,٨ مليون جنيه اغسطس ٢٠١٤ بنسبه ارتفاع قدرها ١٤,٤٪ .

- بلغت قيمة الواردات من أبقار وجواميس حية ٢٧٢,٤ مليون جنيه اغسطس ٢٠١٥ مقابل ٢١,٩ مليون جنيه اغسطس ٢٠١٤ بنسبه ارتفاع قدرها ١١٦٢,٣٪ .

- بلغت قيمة الواردات من اجزاء للاجهزة للهاتف والبرق ٢٧١,٣ مليون جنيه اغسطس ٢٠١٥ مقابل ٢٥٠,١ مليون جنيه اغسطس ٢٠١٤ بنسبه ارتفاع قدرها ٨,٥٪ .

- بلغت قيمة الواردات من شاي ١٩٨,٠ مليون جنيه اغسطس ٢٠١٥ مقابل ١٩٤,٥ مليون جنيه اغسطس ٢٠١٤ بنسبه ارتفاع قدرها ١,٨٪ .

- بلغت قيمة الواردات من ورق صحف وطباعة ١٩٥,٢ مليون جنيه اغسطس ٢٠١٥ مقابل ١٦١,٣ مليون جنيه اغسطس ٢٠١٤ بنسبه ارتفاع قدرها ٢١,٠٪ .

- بلغت قيمة الواردات من جرارات وحدات كاملة ١٥٩,٠ مليون جنيه اغسطس ٢٠١٥ مقابل ١٣٣,٥ مليون جنيه اغسطس ٢٠١٤ بنسبه ارتفاع قدرها ١٩,١٪ .

أهم السلع التي إنخفضت قيمة وارداتها تتمثل في :

- بلغت قيمة الواردات من مواد أولية من حديد أو صلب ١,٩ مليار جنيه اغسطس ٢٠١٥ مقابل ٣,٢ مليار جنيه اغسطس ٢٠١٤ بنسبه انخفاض قدرها ٤١,١٪.
- بلغت قيمة الواردات من سيارات ركوب ١,٤ مليار جنيه اغسطس ٢٠١٥ مقابل ١,٧ مليار جنيه اغسطس ٢٠١٤ بنسبه انخفاض قدرها ١٤,٣٪.
- بلغت قيمة الواردات من قمح ١,٤ مليار جنيه اغسطس ٢٠١٥ مقابل ٣,١ مليار جنيه اغسطس ٢٠١٤ بنسبه انخفاض قدرها ٥٤,٦٪.
- بلغت قيمة الواردات من لدائن بأشكالها الأولية ١,٣ مليار جنيه اغسطس ٢٠١٥ مقابل ٢,٠ مليار جنيه اغسطس ٢٠١٤ بنسبه انخفاض قدرها ٣٥,١٪.
- بلغت قيمة الواردات من خشب ومصنوعاته ١,١ مليار جنيه اغسطس ٢٠١٥ مقابل ١,٣ مليار جنيه اغسطس ٢٠١٤ بنسبه انخفاض قدرها ١٩,٦٪.
- بلغت قيمة الواردات من البترول الخام ٠,٩٧٠ مليار جنيه اغسطس ٢٠١٥ مقابل ٢,٥ مليار جنيه اغسطس ٢٠١٤ بنسبه انخفاض قدرها ٦٠,٩٪.
- بلغت قيمة الواردات من مواد كيمياوية عضوية وغير عضوية ٠,٨٩٩ مليار جنيه اغسطس ٢٠١٥ مقابل ١,٦ مليار جنيه اغسطس ٢٠١٤ بنسبه انخفاض قدرها ٤٢,٦٪.
- بلغت قيمة الواردات من أجزاء سيارات ٧٥٧,٤ مليون جنيه اغسطس ٢٠١٥ مقابل ٩٢٥,١ مليون جنيه اغسطس ٢٠١٤ بنسبه انخفاض قدرها ١٨,١٪.
- بلغت قيمة الواردات من أجهزة تليفون للأفراد ٥٣١,٢ مليون جنيه اغسطس ٢٠١٥ مقابل ٥٨١,٥ مليون جنيه اغسطس ٢٠١٤ بنسبه انخفاض قدرها ٨,٦٪.
- بلغت قيمة الواردات من ألبان ومنتجاتها ٤٦٠,٠ مليون جنيه اغسطس ٢٠١٥ مقابل ٦٣٥,٧ مليون جنيه اغسطس ٢٠١٤ بنسبه انخفاض قدرها ٢٧,٦٪.

Exports and imports value in Aug 2015 compared to July 2015 and Aug 2014

قيمة الصادرات والواردات خلال شهر أغسطس ٢٠١٥ مقارنا بشهرى يوليو ٢٠١٥ و أغسطس ٢٠١٤

Value in 000 L.E

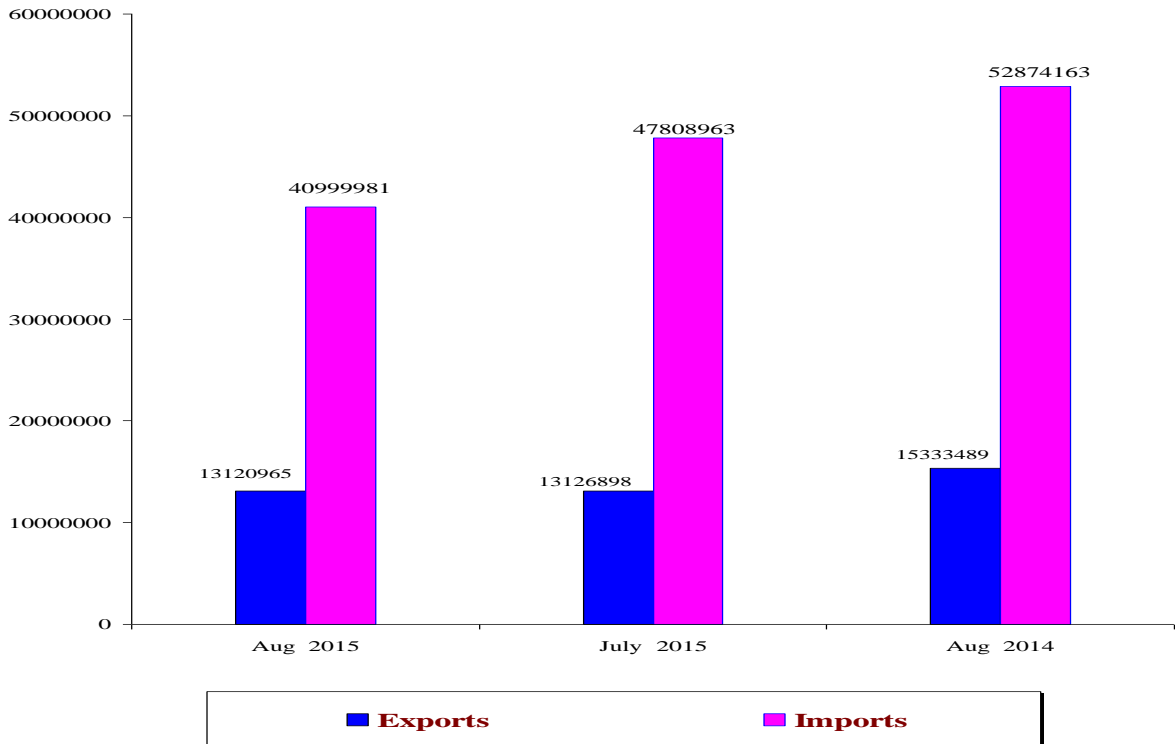
القيمة بالالف جنيه

| Item | Change التغير | Aug 2014 أغسطس 2014 | Aug 2015 أغسطس 2015 | Change التغير | July 2015 يوليو 2015 | Aug 2015 أغسطس 2015 | البيان |
|--------------------------|------------------|------------------------|------------------------|------------------|-------------------------|------------------------|---------------------------------|
| First : Exports | | | | | | | أولا : الصادرات: |
| Non - Petroleum Exports | -1034701 | 11754318 | 10719617 | 797881 | 9921736 | 10719617 | الصادرات غير البترولية |
| Crude Oil & its Products | -1177823 | 3579171 | 2401348 | -803814 | 3205162 | 2401348 | البترول الخام ومنتجاته |
| Total Exports | -2212524 | 15333489 | 13120965 | -5933 | 13126898 | 13120965 | الجملة العمومية للصادرات |
| Second : Imports | | | | | | | ثانيا : الواردات: |
| Non - Petroleum Imports | -12710892 | 46586473 | 33875581 | -6149172 | 40024753 | 33875581 | الواردات غير البترولية |
| Crude Oil & its Products | 836710 | 6287690 | 7124400 | -659810 | 7784210 | 7124400 | البترول الخام ومنتجاته |
| Total Imports | -11874182 | 52874163 | 40999981 | -6808982 | 47808963 | 40999981 | الجملة العمومية للواردات |

Exports and imports value in Aug 2015 compared to July 2015 and Aug 2014

قيمة الصادرات والواردات خلال شهر أغسطس ٢٠١٥ مقارنا بشهرى يوليو ٢٠١٥ و أغسطس ٢٠١٤

Value in 000 L.E



Exports and imports value in Aug 2015 compared to July 2015 and Aug 2014

قيمة الصادرات والواردات خلال شهر أغسطس ٢٠١٥ مقارنا بشهرى يوليو ٢٠١٥ و أغسطس ٢٠١٤

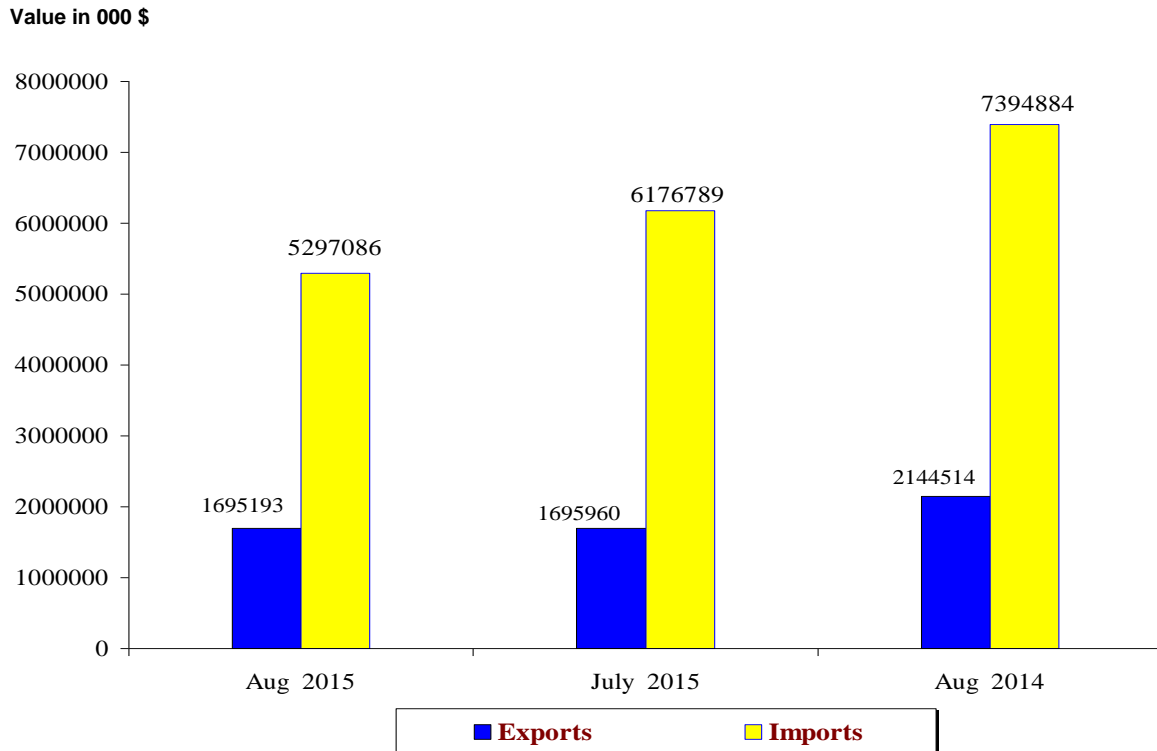
| Item | Change التغير | Aug 2014 أغسطس 2014 | Aug 2015 أغسطس 2015 | Change التغير | July 2015 يوليو 2015 | Aug 2015 أغسطس 2015 | البيان |
|--------------------------------|------------------|------------------------|------------------------|------------------|-------------------------|------------------------|----------------------------------|
| Value in 000 \$ | | | | | | | القيمة بالآلاف دولار |
| First : Exports | | | | | | | أولاً : الصادرات: |
| Non - Petroleum Exports | -258993 | 1643938 | 1384945 | 103084 | 1281861 | 1384945 | الصادرات غير البترولية |
| Crude Oil & its Products | -190328 | 500576 | 310248 | -103851 | 414099 | 310248 | البترول الخام ومنتجاته |
| Total National Exports | -449321 | 2144514 | 1695193 | -767 | 1695960 | 1695193 | الجملة العمومية للصادرات |
| Second : Imports | | | | | | | ثانياً : السورادات: |
| Non - Petroleum Imports | -2138866 | 6515499 | 4376633 | -794457 | 5171090 | 4376633 | الواردات غير البترولية |
| Crude Oil & its Products | 41068 | 879385 | 920453 | -85246 | 1005699 | 920453 | البترول الخام ومنتجاته |
| Total Imports | -2097798 | 7394884 | 5297086 | -879703 | 6176789 | 5297086 | الجملة العمومية للسورادات |
| Average us\$ exchange rate (1) | | 7.1501 | 7.7401 | | 7.7401 | 7.7401 | متوسط سعر الدولار (1) |

*Source: Central Bank of Egypt

(1) المصدر: البنك المركزى المصرى

Exports and imports value in Aug 2015 compared to July 2015 and Aug 2014

قيمة الصادرات والواردات خلال شهر أغسطس ٢٠١٥ مقارنا بشهرى يوليو ٢٠١٥ و أغسطس ٢٠١٤



Trade balance of A.R.E by general trade system during Aug2015

الميزان التجاري لجمهورية مصر العربية طبقا لنظام التجارة العام خلال شهر أغسطس ٢٠١٥

Table 1 Value in ooo L.E

القيمة بالآلاف جنيه ١ جدول

| item | Trade Balance | Trade valume | Imports الواردات | | | | Exports الصادرات | | | | البيان |
|-------------------|-----------------|--------------|--------------------------|---|------------------------|-------------------|--------------------------|---|------------------------|-------------------|--------------------|
| | | | Total Imports | Imports except crude oil and its products | (1) Products petroleum | (1) Crude oil | Total Exports | Exports except crude oil and its products | (1) Products petroleum | (1) Crude oil | |
| period | الميزان التجاري | حجم التجارة | الجلسة العمومية للواردات | الواردات عدا البترول الخام ومنتجاته | (1) منتجات البترول | (1) البترول الخام | الجلسة العمومية للصادرات | الصادرات عدا البترول الخام ومنتجاته | (1) منتجات البترول | (1) البترول الخام | المدة |
| Aug 2015 | -27879016 | 54120945 | 40999981 | 33875581 | 6154300 | 970100 | 13120965 | 10719617 | 1173951 | 1227397 | أغسطس 2015 |
| *Aug 2014 | -37540674 | 68207651 | 52874163 | 46586473 | 3807190 | 2480500 | 15333489 | 11754318 | 2225341 | 1353830 | *أغسطس 2014 |
| change | 9661658 | -14086706 | -11874182 | -12710892 | 2347110 | -1510400 | -2212524 | -1034701 | -1051390 | -126433 | التغيير |
| January/Aug 2015 | -259849932 | 481388864 | 370619398 | 325677671 | 35525860 | 9415867 | 110769466 | 90439985 | 9341189 | 10988292 | يناير/ أغسطس 2015 |
| *January/Aug 2014 | -182088047 | 451828301 | 316958174 | 277831794 | 24684280 | 14442100 | 134870127 | 105448662 | 15002788 | 14418677 | *يناير/ أغسطس 2014 |
| change | -77761885 | 29560563 | 53661224 | 47845877 | 10841580 | -5026233 | -24100661 | -15008677 | -5661599 | -3430385 | التغيير |

*Validated Data as stated in the methodology

*بيانات منقحة كما هو وارد في المنهجية.

ملحوظة:

Source : (1) Egyptian General Petroleum Corporation (including supply ships and aircrafts) as of October 1998 .

(2) Imports of crude oil come as aid from arab countries since July 2013.

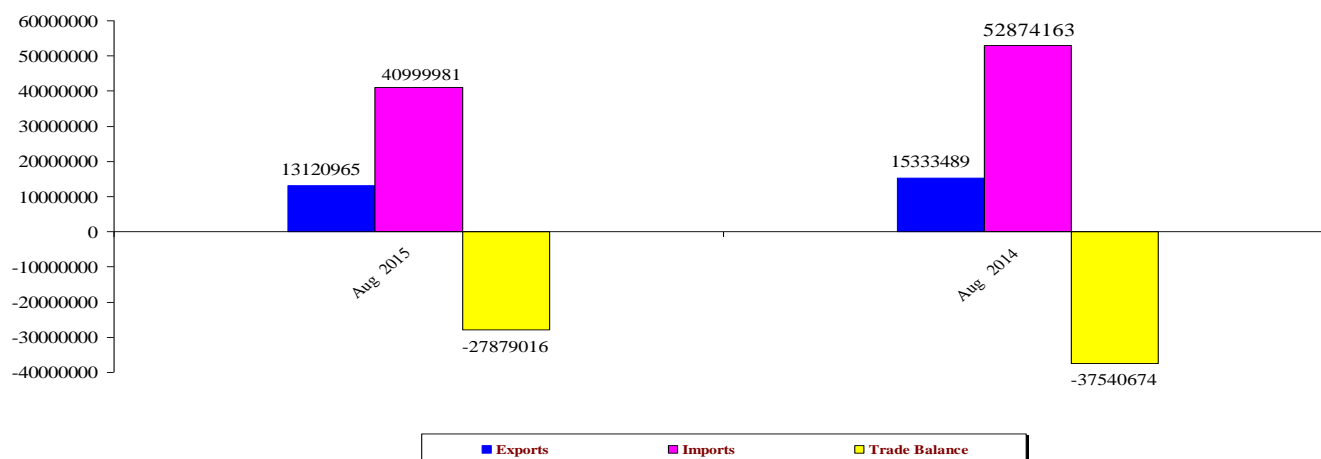
(1) المصدر : الهيئة المصرية العامة للبترول (يشمل تموين السفن والطائرات) اعتباراً من أكتوبر ١٩٩٨ .

(2) واردات البترول الخام ترد في شكل معونات من الدول العربية اعتباراً من شهر يوليو ٢٠١٣ .

Trade balance of A.R.E by general trade system during August 2015

الميزان التجاري لجمهورية مصر العربية طبقا لنظام التجارة العام خلال شهر أغسطس ٢٠١٥

Value in ooo L.E



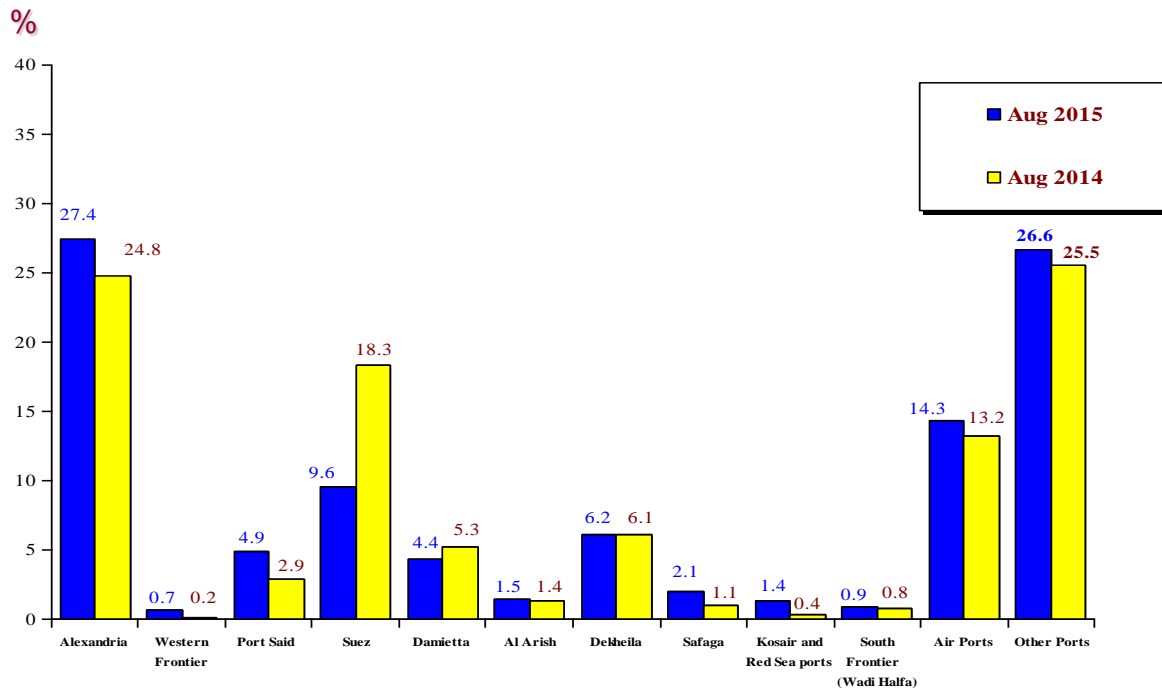
الصادرات عن طريق الموانئ خلال شهر اغسطس ٢٠١٥

جدول ٢-١ القيمة بالالف جنيهه

| التغيير Change | Aug 2014 | اغسطس 2015 | الموانئ |
|-------------------|-------------|---------------|-----------------------------|
| -205875 | 3803675 | 3597800 | الأسكندرية |
| 60314 | 26383 | 86697 | الحدود الغربية |
| 190291 | 450340 | 640631 | بورسعيد |
| -1544521 | 2809254 | 1264733 | السويس |
| -235796 | 815883 | 580087 | دمياط |
| -11884 | 212995 | 201111 | العريش |
| -124671 | 933650 | 808979 | الدخيلة |
| 106897 | 161675 | 268572 | سفاجا |
| 115288 | 65210 | 180498 | القصر وموانئ البحر الأحمر |
| 1543 | 116219 | 117762 | الحدود الجنوبية (وادي حلفا) |
| -144348 | 2023110 | 1878762 | المطارات |
| -419762 | 3915095 | 3495333 | موانئ أخرى |
| -2212524 | 15333489 | 13120965 | الجملة |

Exports through ports during Aug 2015

التوزيع النسبي للصادرات عن طريق الموانئ خلال شهر اغسطس ٢٠١٥



Exports through ports during January/Aug 2015

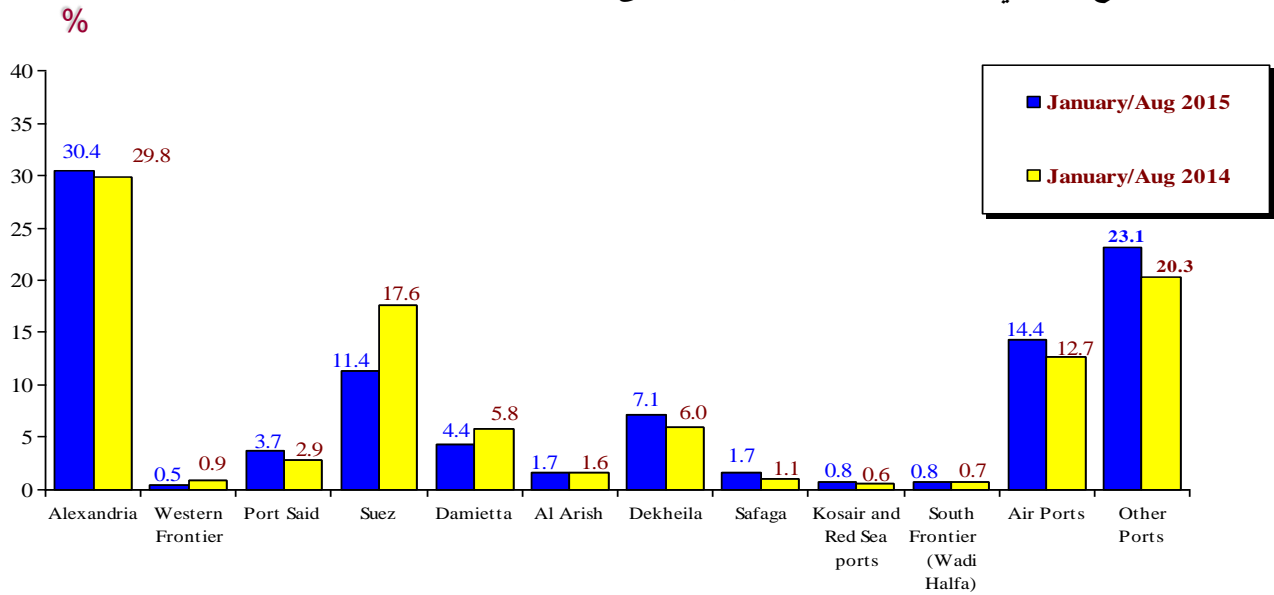
Table No. 2- A Value in 000 LE

القيمة بالالف جنيه

| Ports | التغيير Change | January/Aug 2014 | يناير/ اغسطس 2015 |
|-----------------------------|-------------------|---------------------|----------------------|
| Alexandria | -6484369 | 40183236 | 33698867 |
| Western Frontier | -668278 | 1233458 | 565180 |
| Port Said | 148283 | 3943157 | 4091440 |
| Suez | -11105006 | 23775379 | 12670373 |
| Damietta | -2949331 | 7826006 | 4876675 |
| Al Arish | -254109 | 2141057 | 1886948 |
| Dekheila | -302333 | 8114826 | 7812493 |
| Safaga | 520989 | 1397317 | 1918306 |
| Kosair and Red Sea ports | 70625 | 796551 | 867176 |
| South Frontier (Wadi Halfa) | -84849 | 912954 | 828105 |
| Air Ports | -1193404 | 17120344 | 15926940 |
| Other Ports | -1798879 | 27425842 | 25626963 |
| Total | -24100661 | 134870127 | 110769466 |

Exports through ports during January/ Aug 2015

التوزيع النسبي للمصادر عن طريق الموانئ خلال شهر يناير/ اغسطس ٢٠١٥



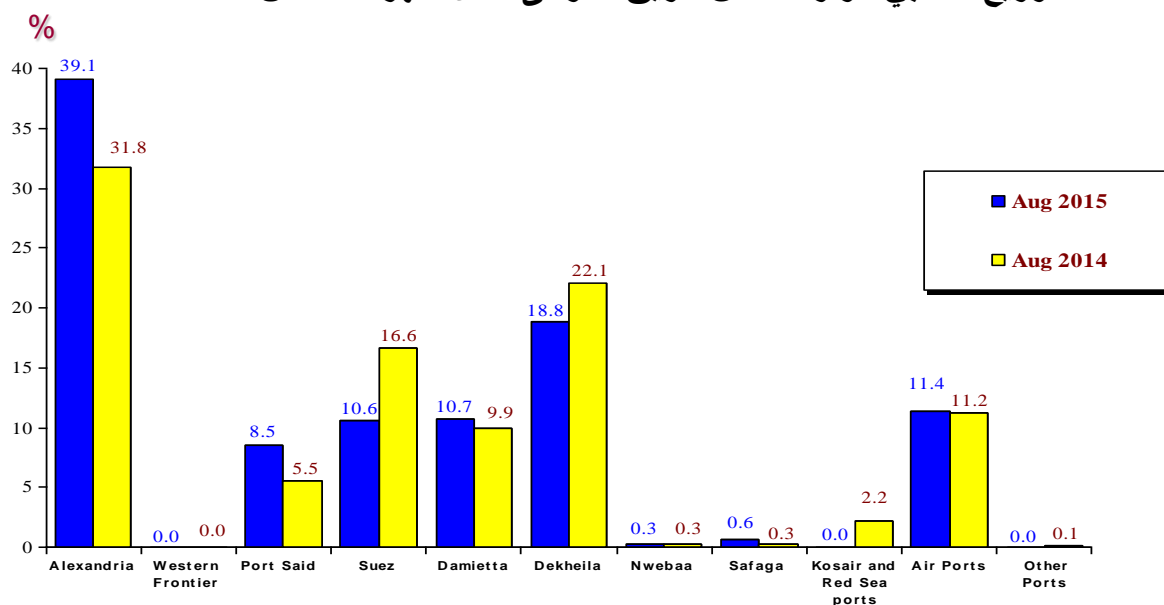
الواردات عن طريق الموانى خلال شهر اغسطس ٢٠١٥

جدول ٢-ب القيمة بالالف جنيهه

| التغيير Change | Aug 2014 | اغسطس 2015 | الموانى |
|-------------------|-------------|---------------|----------------------------|
| -800837 | 16811509 | 16010672 | الأسكندرية |
| -21118 | 21118 | 0 | الحدود الغربيه |
| 618563 | 2884355 | 3502918 | بورسعيد |
| -4441116 | 8795637 | 4354521 | السويس |
| -845265 | 5221209 | 4375944 | دمياط |
| -3956985 | 11660278 | 7703293 | الدخيلة |
| -29724 | 162177 | 132453 | نويبع |
| 64088 | 183080 | 247168 | سفاجا |
| -1156525 | 1163751 | 7226 | القصير وموانى البحر الأحمر |
| -1266562 | 5917152 | 4650590 | المطارات |
| -38701 | 53897 | 15196 | موانى أخرى |
| -11874182 | 52874163 | 40999981 | الجملة |

Imports through ports during Aug 2015

التوزيع النسبي للواردات عن طريق الموانى خلال شهر اغسطس ٢٠١٥



Imports through ports during January/Aug 2015

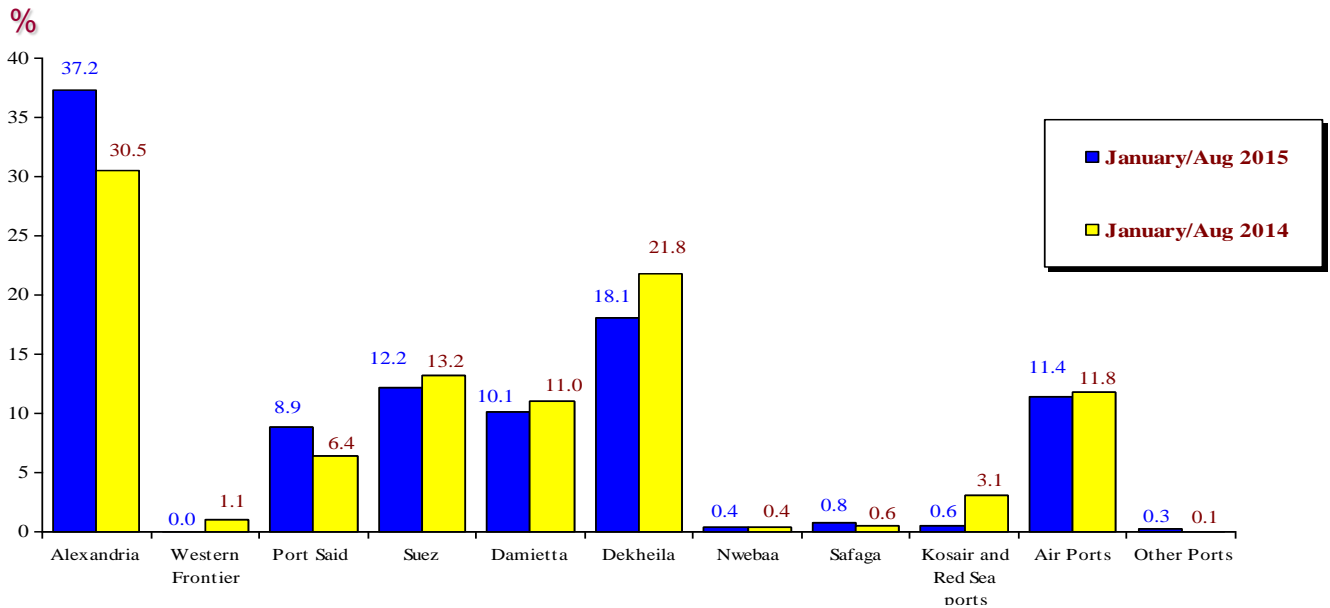
Table No. 2-B Value in 000 L.E

القيمة بالالف جنيه

| Ports | Change التغيير | January/Aug | يناير / اغسطس |
|--------------------------|-----------------|------------------|------------------|
| | | 2014 | 2015 |
| Alexandria | 41299433 | 96575083 | 137874516 |
| Western Frontier | -3473231 | 3500367 | 27136 |
| Port Said | 12630582 | 20274709 | 32905291 |
| Suez | 3259941 | 41934562 | 45194503 |
| Damietta | 2753949 | 34861918 | 37615867 |
| Dekheila | -1938441 | 69052746 | 67114305 |
| Nwebaa | 151522 | 1189551 | 1341073 |
| Safaga | 1192536 | 1795742 | 2988278 |
| Kosair and Red Sea ports | -7753125 | 9960434 | 2207309 |
| Air Ports | 5009551 | 37376586 | 42386137 |
| Other Ports | 528507 | 436476 | 964983 |
| Total | 53661224 | 316958174 | 370619398 |

Imports through ports during January/ Aug 2015

التوزيع النسبي للواردات عن طريق الموانئ خلال شهر يناير/أغسطس ٢٠١٥



إجمالي حركة التجارة موزعة طبقاً لدرجة التصنيع والإستخدام خلال شهر اغسطس ٢٠١٥

الجدول الثالث القيمة بالألف جنيه

| القيمة النسبية % The percentage value | | القيمة Value | | البيانات |
|--|---------------|------------------|-----------------|------------------------------|
| Aug 2014 | اغسطس 2015 | التغير Change | Aug 2014 | |
| | | | | الصادرات الوطنية : |
| 20.9 | 16.6 | -1036698 | 3209096 | 2172398 |
| 0.2 | 0.2 | 1859 | 26775 | 28634 |
| 6.2 | 9.0 | 230323 | 945570 | 1175893 |
| 22.6 | 21.1 | -697147 | 3474225 | 2777078 |
| 50.0 | 52.9 | -720489 | 7665264 | 6944775 |
| 0.1 | 0.2 | 9628 | 12559 | 22187 |
| 100.0 | 100.0 | -2212524 | 15333489 | 13120965 |
| | | | | جملة الصادرات الوطنية |
| | | | | الواردات : |
| 11.9 | 17.3 | 813405 | 6275914 | 7089319 |
| 10.9 | 8.2 | -2416723 | 5773468 | 3356745 |
| 40.3 | 34.4 | -7155643 | 21280279 | 14124636 |
| 13.3 | 11.9 | -2159143 | 7044074 | 4884931 |
| 6.4 | 7.4 | -367587 | 3403975 | 3036388 |
| 17.2 | 20.8 | -582003 | 9089965 | 8507962 |
| 0.0 | 0.0 | -6488 | 6488 | 0 |
| 100.0 | 100.0 | -11874182 | 52874163 | 40999981 |
| | | | | جملة الواردات |

(0.0) النسبة اقل من ٠.٠٠٥ %

Total trade traffic distributed by manufacturing and usage degree during January/Aug 2015

Table No.3 Value in 000 L.E

| Item | القيمة النسبية % The percentage value | | Value القيمة | | |
|----------------------------------|--|---------------------|------------------|---------------------|---------------------|
| | January/Aug 2014 | يناير/اغسطس 2015 | التغير Change | January/Aug 2014 | يناير/اغسطس 2015 |
| | | | | | |
| National Exports : | | | | | |
| Fuel | 21.2 | 17.7 | -9027554 | 28628640 | 19601086 |
| Raw Cotton | 0.4 | 0.5 | 55091 | 460486 | 515577 |
| Raw Materials | 11.5 | 12.9 | -1234088 | 15530144 | 14296056 |
| Semi-manufactured commadities | 20.1 | 19.8 | -5227358 | 27168019 | 21940661 |
| Finished Commodities | 46.6 | 48.8 | -8761113 | 62850551 | 54089438 |
| Electric Power | 0.2 | 0.3 | 94361 | 232287 | 326648 |
| Total Exports | 100.0 | 100.0 | -24100661 | 134870127 | 110769466 |
| Imports : | | | | | |
| Fuel | 11.1 | 16.0 | 24307477 | 35051117 | 59358594 |
| Raw Materials | 11.0 | 8.1 | -4923118 | 34895960 | 29972842 |
| Intermediate Commodities | 40.9 | 35.6 | 2198150 | 129783092 | 131981242 |
| Investment Commodities | 12.3 | 13.1 | 9632894 | 38846780 | 48479674 |
| Durable Consumer Commodities | 5.5 | 7.3 | 9744573 | 17416065 | 27160638 |
| Non Durable Consumer Commodities | 19.2 | 19.9 | 12724965 | 60939356 | 73664320 |
| Electric Power | 0.0 | 0.0 | -23717 | 25804 | 2087 |
| Total Imports | 100.0 | 100.0 | 53661224 | 316958174 | 370619398 |

(0.0) ratio is less than 0.05%

The Most important exports according to the manufacturing degree During Aug 2015

أهم الصادرات طبقاً لدرجة التصنيع خلال شهر أغسطس ٢٠١٥

Table No.4 Value in 000 L.E

الجدول الرابع القيمة بالآلاف جنيه

| Commodities | التغير Change | January/Aug 2014 | يناير/أغسطس 2015 | التغير Change | Aug 2014 | أغسطس 2015 | الأصناف |
|---|------------------|---------------------|---------------------|------------------|----------------|----------------|---|
| 1- Fuel out of Which : | -9027554 | 28628640 | 19601086 | -1036698 | 3209096 | 2172398 | 1- الوقود (جملة) وأهمها : |
| Crude Oil | -3430385 | 14418677 | 10988292 | -126433 | 1353830 | 1227397 | البتروال الخام |
| Petroleum Products | -5243157 | 13478581 | 8235424 | -932560 | 1796171 | 863611 | منتجات البترول |
| Coal | -201566 | 569867 | 368301 | 22065 | 57844 | 79909 | الفحم بأنواعه |
| 2-:Raw Cotton : | 55091 | 460486 | 515577 | 1859 | 26775 | 28634 | 2- القطن الخام : |
| 3- Raw Material out of Which : | -1234088 | 15530144 | 14296056 | 230323 | 945570 | 1175893 | 3- المواد الخام (جملة) وأهمها : |
| Onion , fresh | 295036 | 885162 | 1180198 | 158018 | 68968 | 226986 | بصل طازج |
| Potatoes | -485242 | 2293559 | 1808317 | 15834 | 5157 | 20991 | بطاطس |
| Orange, fresh | 108201 | 2800251 | 2908452 | -1547 | 6474 | 4927 | برتقال طازج |
| Groundnuts | -37400 | 214979 | 177579 | -6334 | 11498 | 5164 | فول سودانى |
| Tomato,fresh | 6669 | 247732 | 254401 | 26461 | 12413 | 38874 | طماطم طازجة |
| .Leguminous Veg | -27794 | 306593 | 278799 | -299 | 3769 | 3470 | خضروات بقولية |
| Legumes, dry | -490304 | 1339157 | 848853 | -58439 | 201049 | 142610 | بقول جافة |
| Lime, Sour | 7605 | 51765 | 59370 | 1006 | 3640 | 4646 | ليمون حامض |
| Fruits, fresh | 42228 | 2807146 | 2849374 | 6084 | 144996 | 151080 | فواكه طازجة |
| Spices | -5563 | 6671 | 1108 | -665 | 804 | 139 | بهارات وبقاوية |
| Oil Seeds | 7310 | 151954 | 159264 | 762 | 17320 | 18082 | بذور زيتية وعلفية |
| Plants, Roots for Rerfumery & Pharmacy | -7860 | 638543 | 630683 | 14452 | 67703 | 82155 | نباتات وجذور للعطور والطب |
| Flax, Raw And derivatives | -5597 | 50663 | 45066 | 5045 | 5593 | 10638 | كتان خام ومشتقاته |
| Marble | -238677 | 428971 | 190294 | -4579 | 17272 | 12693 | رخام |
| Sands | -14412 | 128378 | 113966 | -1898 | 15016 | 13118 | رمال |
| 4- Semi- Finished Commodities of Which : | -5227358 | 27168019 | 21940661 | -697147 | 3474225 | 2777078 | 4- السلع نصف المصنعة (جملة) وأهمها : |
| Cotton Yarn | 156821 | 1043176 | 1199996 | 17187 | 133279 | 150466 | غزل القطن |
| Essential Oils | 29091 | 138620 | 167711 | 2092 | 16420 | 18512 | زيوت ورائجات عطرية |
| Carbon | -288673 | 1125201 | 836528 | 258 | 105836 | 106094 | كربون |
| Animal Veg. Fats, Oils | -91076 | 439530 | 348454 | -11223 | 47698 | 36475 | زيوت ودهون نباتية وحيوانية |
| Hides, Skins of Bovine,tanned | -34291 | 487264 | 452973 | -28312 | 73567 | 45255 | جلود البقر مدبوغة |
| Wax of Mineral Materials | -151522 | 1073355 | 921833 | -175605 | 280957 | 105352 | شموع مواد معدنية |
| Sodium soda | 25516 | 172894 | 198410 | 169 | 30642 | 30811 | صودا كاوية |
| Plastics of Primary Forms | -1043501 | 3644018 | 2600517 | -223902 | 636226 | 412324 | لدائن بأشكالها الأولية |
| Ferro- Silicon | -54325 | 87134 | 32809 | -11584 | 12410 | 826 | حديد سيلكون |
| Molasses | 27893 | 98131 | 126024 | 17216 | 2913 | 20129 | مولاس |
| Propan Liquified | -749680 | 1288430 | 538750 | -122390 | 175180 | 52790 | بروبان مسيل |

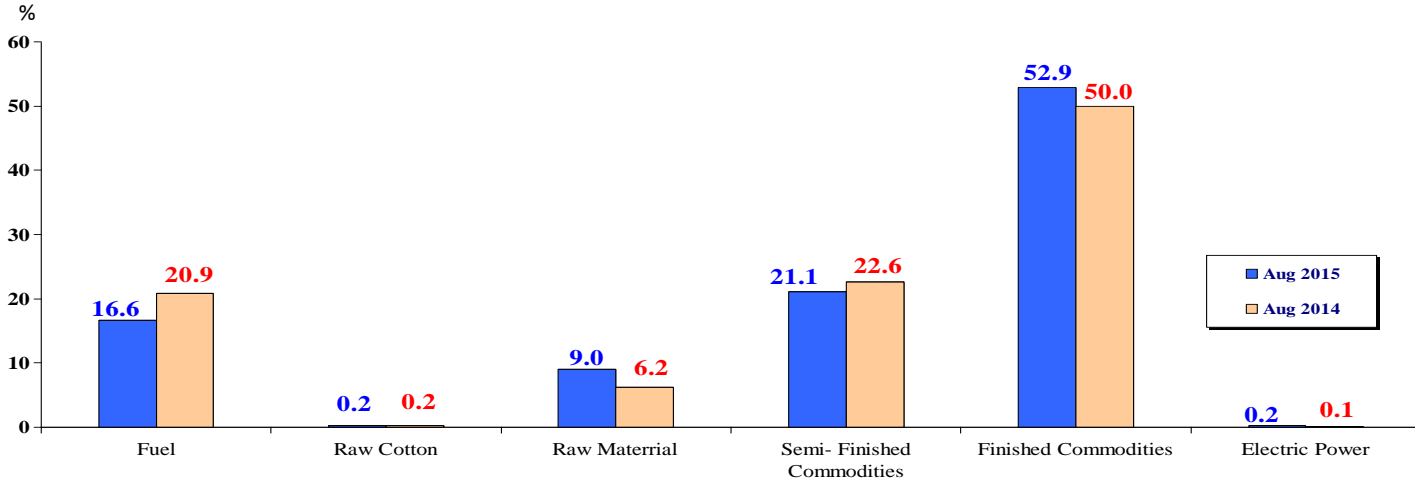
The Most important exports according to the manufacturing degree During Aug 2015

أهم الصادرات طبقاً لدرجة التصنيع خلال شهر اغسطس ٢٠١٥

| Table No.4 | Value in 000 L.E | | تابع الجدول الرابع القيمة بالآلاف جنيهه | | | | |
|---|------------------|------------------|---|-----------------|-----------------|-----------------|--|
| Commodities | التغير | January/Aug | يناير/اغسطس | التغير | Aug | اغسطس | الأصناف |
| | Change | 2014 | 2015 | Change | 2014 | 2015 | |
| 5- Finished Commodities out of Which : | -8761113 | 62850551 | 54089438 | -720489 | 7665264 | 6944775 | 5- السلع تامة الصنع (جملة) وأهمها : |
| Dairy Products | -164713 | 1939231 | 1774518 | -78805 | 276036 | 197231 | منتجات الألبان |
| Vegetables, Frozen | 56287 | 726509 | 782796 | 17636 | 85787 | 103423 | خضار مجمدة او مبردة |
| Onion, Dry | 19863 | 195789 | 215651 | 16780 | 10979 | 27759 | بصل مجفف |
| Rice, Husked, Bleashed | 169125 | 4177 | 173302 | 16832 | 0 | 16832 | أرز مبيض مقشور |
| Miscellaneous Edible Preparations | 391032 | 3124282 | 3515314 | 57057 | 362151 | 419208 | عجائن ومحضرات غذائية متنوعة |
| Medicaments and Pharma. Goods | -429988 | 1696537 | 1266548 | -70997 | 220603 | 149606 | أدوية ومحضرات صيدلة |
| Fertilisers | -2664499 | 4159713 | 1495215 | -176457 | 398617 | 222160 | أسمدة |
| .Perfumes & Beauty Prep | 96534 | 599081 | 695615 | 1546 | 79780 | 81326 | مستحضرات عطور وتجميل |
| Soap and Washing Prep | -137312 | 1102592 | 965280 | -29750 | 142543 | 112793 | صابون ومحضرات تنظيف |
| Bath , Shower Baths of Plastic | -85909 | 516758 | 430849 | -19117 | 75091 | 55974 | مغاطس وأحواض من لدان |
| Pneumatic tyres and Inner Tubes | 5898 | 496357 | 502254 | 6339 | 63073 | 69412 | أطارات خارجية وأتابيب داخلية لوسائل النقل |
| Sanitary Paper | -5341 | 691659 | 686318 | -34468 | 122242 | 87774 | ورق صحي |
| Printed Books, Newspapers | -25901 | 87197 | 61296 | -2155 | 6808 | 4653 | كتب وصحف |
| Cotton fabrics | 22938 | 729577 | 752515 | -4837 | 103427 | 98590 | أقمشة قطنية |
| Carpets and Kelem | -197711 | 1882420 | 1684709 | 695 | 228395 | 229090 | سجاد وكليم |
| Ready-made clothes | -504318 | 6842037 | 6337720 | -31922 | 875298 | 843376 | ملابس جاهزة |
| Other Articles of Textile Materials | -312043 | 1674445 | 1362402 | -16607 | 151258 | 134651 | أصناف أخرى جاهزة من مواد نسجية |
| Footwear & Parts Thereof | -11634 | 66202 | 54568 | -3655 | 13507 | 9852 | أحذية وأجزاءها |
| Tiles and Sanitary Fixtures | -364821 | 1760576 | 1395755 | 15852 | 150595 | 166447 | بلاط وأدوات صحية خزفية |
| Rods, Bars, Angles, Wires of Iron | -589971 | 848840 | 258868 | -90045 | 126446 | 36401 | قضبان وعيدان وزوايا وأسلاك من حديد |
| Rods, Bars, Angles of Aluminium | -203857 | 664546 | 460689 | -13312 | 76247 | 62935 | قضبان وعيدان وزوايا من المونيوم |
| Furniture | 148324 | 1565504 | 1713828 | 11909 | 193189 | 205098 | أثاث |
| Flat- Rolled Prod. Of Iron. Or Steel | -269030 | 682002 | 412972 | -53671 | 121045 | 67374 | منتجات مسطحة بالدرفلة من حديد أو صلب |
| Articles of Plastic | -136476 | 1499201 | 1362726 | -10182 | 207243 | 197061 | مصنوعات من لدان |
| Sugar , Refined | -260767 | 831922 | 571155 | 11611 | 66763 | 78374 | سكر مكرر |
| 6-Electric power | 94361 | 232287 | 326648 | 9628 | 12559 | 22187 | 6- الطاقة الكهربائية |
| Total Exports | -24100661 | 134870127 | 110769466 | -2212524 | 15333489 | 13120965 | الجملة العمومية للصادرات |

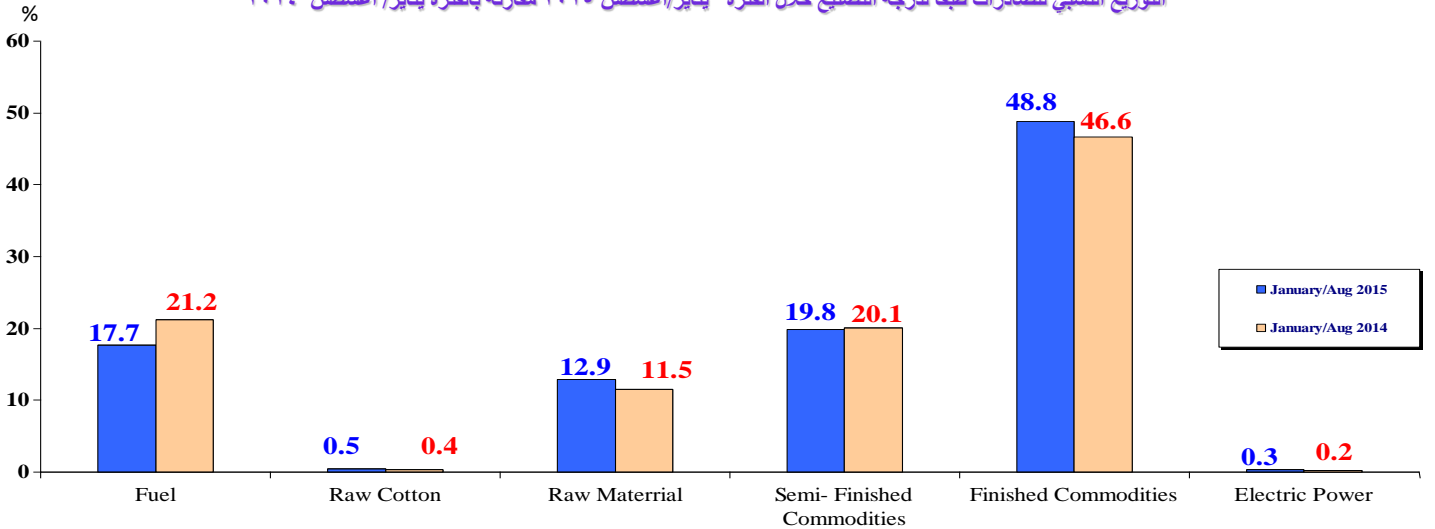
Percentage distribution of exports by manufacturing degree during
Aug 2015 compared to Aug 2014

التوزيع النسبي للصادرات طبقاً لدرجة التصنيع خلال شهر اغسطس ٢٠١٥ مقارنة بشهر اغسطس ٢٠١٤



Percentage distribution of exports by manufacturing degree during
January/ Aug 2015 compared to January/ Aug 2014

التوزيع النسبي للصادرات طبقاً لدرجة التصنيع خلال الفترة يناير/ اغسطس ٢٠١٥ مقارنة بالفترة يناير/ اغسطس ٢٠١٤



The most important imports by usage degree during Aug 2015

أهم الواردات طبقاً لدرجة الاستخدام خلال شهر أغسطس ٢٠١٥

Table No.5 Value in 000 L.E

| Commodities | التغير Change | يناير/أغسطس | | التغير Change | أغسطس | | الأنصاف |
|---|------------------|------------------|------------------|------------------|-----------------|-----------------|---|
| | | January/Aug | | | Aug | | |
| | | 2014 | 2015 | | 2014 | 2015 | |
| 1- Fuel , which includes : | 24307477 | 35051117 | 59358594 | 813405 | 6275914 | 7089319 | 1- الوقود (جملة) وأهمها: |
| Crude Oil | -5026233 | 14442100 | 9415867 | -1510400 | 2480500 | 970100 | البتروال الخام |
| Petroleum Products | 29201168 | 19928993 | 49130161 | 2369818 | 3693240 | 6063058 | منتجات البترول |
| Coal | 127764 | 674893 | 802657 | -44457 | 99703 | 55246 | الفحم بأنواعه |
| 2- Raw Material , which includes : | -4923118 | 34895960 | 29972842 | -2416723 | 5773468 | 3356745 | 2- المواد الخام (جملة) وأهمها: |
| Wheat | -2243241 | 14070746 | 11827505 | -1693264 | 3100776 | 1407512 | قمح |
| Julyze | -400574 | 9040238 | 8639664 | 211283 | 1160812 | 1372095 | ذرة |
| Soya Beans | -941222 | 5124792 | 4183570 | -566487 | 826562 | 260075 | فول صويا |
| Sesam | -132041 | 236807 | 104766 | -33360 | 37888 | 4528 | سمسم |
| Tobacco | 458798 | 531750 | 990548 | 9133 | 56564 | 65697 | تبغ ورق دخان |
| Crude Sulfur | -119752 | 293975 | 174223 | -3268 | 43845 | 40577 | كبريت خام |
| Kaolin | -87923 | 254250 | 166327 | -36340 | 43184 | 6844 | صلصال صيني |
| Marble and Granite | 27842 | 122416 | 150258 | 9166 | 11690 | 20856 | رخام وجرانيت |
| Iron ores and concentrates | -1549498 | 2903562 | 1354064 | -229817 | 229817 | 0 | خامات الحديد ومركزاتها |
| Aluminium Ores ,Concentrates | -11868 | 16100 | 4232 | 481 | 0 | 481 | خامات المونيوم ومركزاتها |
| 3- Intermediate Commodities , which includes : | 2198150 | 129783092 | 131981242 | -7155643 | 21280279 | 14124636 | 3- السلع الوسيطة (جملة) وأهمها: |
| Animal , Vegetable Fats and Products Thereof | -474144 | 3403081 | 2928937 | -58982 | 318764 | 259782 | دهون وشحوم وزيوت حيوانية ونباتية |
| Plastics of Primary Forms | 43206 | 12054769 | 12097975 | -707954 | 2014157 | 1306203 | لدائن بأشكالها الأولية |
| Raw Sugar | -743264 | 1026259 | 282995 | 161182 | 0 | 161182 | سكر خام |
| Chemicals , Organic & NonOrganic | -361141 | 9393311 | 9032170 | -667970 | 1566838 | 898868 | مواد كيميائية عضوية وغير عضوية |
| Wood & Prod. Thereof | -533773 | 9125069 | 8591296 | -256389 | 1307212 | 1050823 | خشب ومصنوعاته |
| Cement | -956653 | 1704283 | 747630 | -232541 | 237760 | 5219 | أسمنت |
| Newsprint & Printing Paper | 463184 | 1244975 | 1708159 | 33885 | 161346 | 195231 | ورق صحف وطباعة |
| Primary Forms of Iron or Steel | -1910700 | 20674210 | 18763510 | -1297438 | 3153487 | 1856049 | مواد أولية من حديد أو صلب |
| Tyers & Inner Tubes | -180563 | 2818249 | 2637686 | -141817 | 542213 | 400396 | إطارات خارجية وأنابيب داخلية لوسائل النقل |
| Filament Yarns , Synth. or Artificial | 744669 | 3346726 | 4091395 | -243406 | 655727 | 412321 | خيوط من شعيرات واللياف نباتية أو إصطناعية |
| Tobacco Cut or Pressed or for Chewing | 75679 | 579191 | 654870 | -140430 | 168121 | 27691 | تبغ مفروم أو مكبوس أو للمضغ |

The most important imports by usage degree during Aug 2015

أهم الواردات طبقاً لدرجة الاستخدام خلال شهر أغسطس ٢٠١٥

Table No.5 Value in 000 L.E

تابع الجدول الخامس القيمة بالألف جنيه

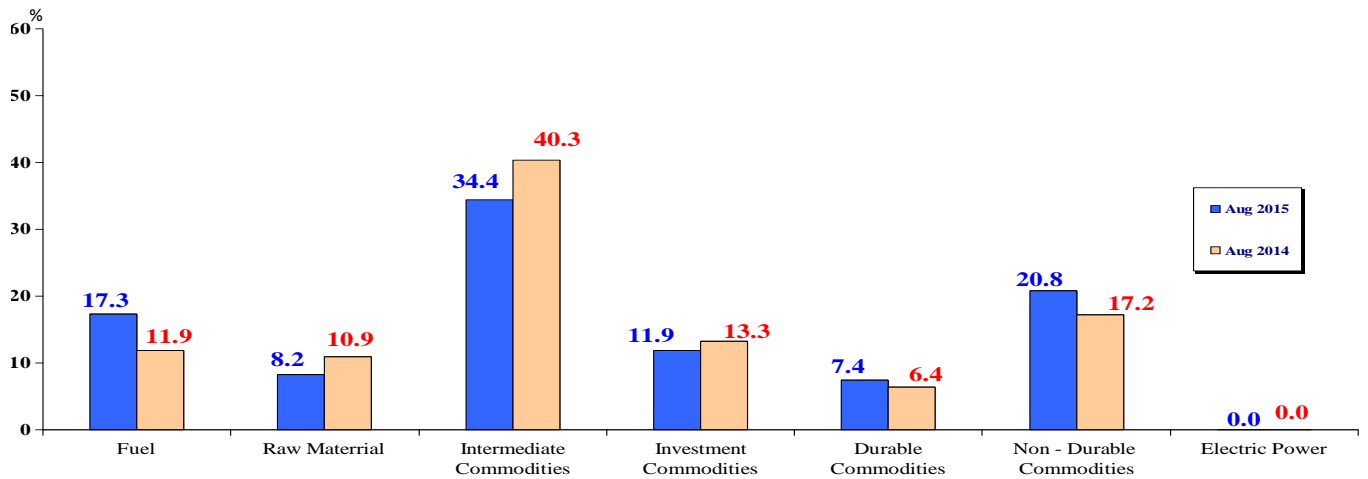
| Commodities | التغير Change | يناير/أغسطس January/Aug | | التغير Change | أغسطس Aug | | الأصناف |
|--|------------------|----------------------------|---------|------------------|--------------|--------|---|
| | | 2014 | 2015 | | 2014 | 2015 | |
| 3- Intermediate Commodities (Cont.): | | | | | | | |
| تابع السلع الوسيطة: | | | | | | | |
| Cast or Drawn or Float Glass | 40019 | 61385 | 101404 | 6810 | 6195 | 13005 | زجاج مصبوب أو منفوخ أو مسحوب |
| Crude forms of non-monetary gold | -1488532 | 2495853 | 1007321 | -133120 | 528888 | 395768 | اشكال خام من ذهب غير نقدي |
| Tubing of Iron, Steel with Fittings | 616661 | 3516815 | 4133476 | -228992 | 614502 | 385510 | انابيب ومواسير ولوازمها من حديد او صلب |
| Copper and Articles Thereof | 452330 | 3752805 | 4205135 | -480610 | 864755 | 384145 | نحاس ومصنوعاته |
| Wires and Connectors for Elect | 449882 | 1528880 | 1978762 | -12943 | 214080 | 201137 | أسلاك وموصلات للكهرباء |
| Tanning or Dyeing Extracts, Dyes | -270276 | 2824969 | 2554693 | -276335 | 494443 | 218108 | خلاصات للصبغة والصبغة |
| Parts for Lifting & Hoisting Mach | 107919 | 202212 | 310131 | 11019 | 30624 | 41643 | أجزاء لأجهزة الرفع والتحميل |
| .Parts for Data Processing, Calcu Writers | -55072 | 523464 | 468392 | -24764 | 70963 | 46199 | أجزاء ولوازم الآلات الحاسبة والكتابة وأجهزة معالجة المعلومات |
| Electrical Insulatros of any Material | 200629 | 92663 | 293292 | 20497 | 14002 | 34499 | عازلات للكهرباء وأجزائها من جميع المواد |
| .Parts for Transformers & Elect Motors | 14570 | 94104 | 108674 | -4619 | 15764 | 11145 | أجزاء المحولات والمحركات الكهربائية |
| Parts for Telph. Teleg. Appr | 351809 | 1556430 | 1908239 | 21232 | 250071 | 271303 | أجزاء لأجهزة الهاتف والبرق |
| Parts for Motor Vehicles | 1179182 | 5262568 | 6441750 | -167729 | 925145 | 757416 | أجزاء للسيارات |
| 4- Capital Commodities, which includes : | | | | | | | |
| 4- السلع الاستثمارية (جملة) وأهمها: | | | | | | | |
| Seeds for Sowing | -112882 | 798047 | 685165 | -45483 | 122958 | 77475 | تقاوى وبيذور للبذار |
| Doors, Sheets Pilling and Structures of Iron or Steel | 230706 | 506743 | 737449 | 59963 | 48734 | 108697 | أبواب ودعامات ومنشآت من حديد أو صلب |
| Sparks | 118665 | 606742 | 725407 | -26812 | 120095 | 93283 | محركات |
| Pumps And Fan | 302767 | 2417784 | 2720551 | -100651 | 388786 | 288135 | مضخات ومرآوح |
| Lifts, Pulley Tackle and Self-Propelled Buldozers | 702565 | 1360125 | 2062690 | -7409 | 231119 | 223710 | مصاعد وروافع وبولدوزرات |
| Machines for Fibers &Textiles | 71298 | 447296 | 518594 | 24787 | 48085 | 72872 | آلات وماكينات حنج ونسيج |
| Automatic Data Process. Machines | 108807 | 1071411 | 1180218 | -15143 | 138910 | 123767 | أجهزة أتماتيكية لمعالجة المعلومات |
| Machines Having Individual Functions N.S.E | -107163 | 1718185 | 1611022 | -177408 | 371653 | 194245 | آلات وأجهزة آلية ذات وظيفة خاصة |
| Engines, Generators & Elec. Motors | 378547 | 2602768 | 2981315 | -157539 | 493349 | 335810 | محركات ومولدات ومحركات كهربائية |
| Tele Communications & Centrals App. | 697723 | 2925653 | 3623376 | -150249 | 418289 | 268040 | أجهزة إتصالات وستورالات |
| Tractors (complete units) | 10506 | 1360792 | 1371298 | 25528 | 133521 | 159049 | جرارات وحدات كاملة |
| Busses, Micro Buses and Mini-Buses | 406955 | 1023294 | 1430249 | -2244 | 139723 | 137479 | أتوبيس وميكروباص ومينى باص وحدات كاملة |
| Motor Vehicles for The Transport of Goods | 1216132 | 2533378 | 3749510 | -181931 | 570018 | 388087 | سيارات نقل البضائع |
| Special Purpose Motor Vehicles | 58263 | 464197 | 522460 | -15051 | 79614 | 64563 | عربات سيارات للإستعمالات الخاصة |
| Medical or Surgical Instr. & Appl. | 367322 | 1425339 | 1792661 | -18252 | 215368 | 197116 | أدوات وأجهزة للطب والجراحة |

The most important imports by usage degree during Aug 2015

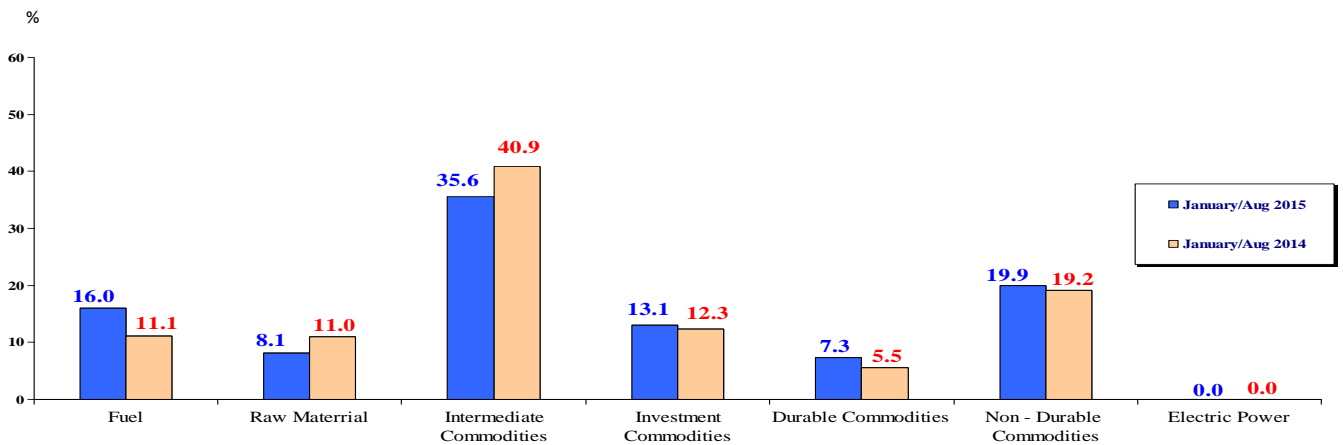
أهم الواردات طبقاً لدرجة الاستخدام خلال شهر أغسطس ٢٠١٥

| Commodities | التغير Change | يناير/أغسطس | | التغير Change | أغسطس | | الإصناف |
|---|------------------|------------------|------------------|------------------|-----------------|-----------------|--|
| | | January/Aug | | | Aug | | |
| | | 2014 | 2015 | | 2014 | 2015 | |
| 5- Durable Consumer Commodities , which includes : | 9744573 | 17416065 | 27160638 | -367587 | 3403975 | 3036388 | 5- السلع الاستهلاكية المعمرة (جملة) وأهمها: |
| Refrigerators | 129043 | 936533 | 1065576 | -91134 | 187859 | 96725 | ثلاجات |
| Washing Machines | 286581 | 446366 | 732947 | -20001 | 81863 | 61862 | غسالات |
| Magnetic Tapes And Discs | -17547 | 47554 | 30007 | -2246 | 6609 | 4363 | أشرطة وأقراص ممغنطة بأنواعها |
| Television Receivers | 900986 | 231459 | 1132445 | 111768 | 33723 | 145491 | تلفزيونات |
| Motor Vehicles | 5915063 | 8020714 | 13935778 | -237897 | 1659556 | 1421659 | سيارات ركوب |
| Furniture, Seats and Mattres | 207667 | 743010 | 950677 | -28470 | 149685 | 121215 | أثاث ومقاعد وحوامل فرش |
| Telephone Sets | 915853 | 2746547 | 3662400 | -50225 | 581473 | 531248 | أجهزة تلفون للأفراد |
| 6- Non - Durable Consumer Commodities , which includes : | 12724965 | 60939356 | 73664321 | -582003 | 9089965 | 8507962 | 6- السلع الاستهلاكية غير المعمرة (جملة) وأهمها: |
| Cows, Buffaloes, live | 394481 | 335687 | 730168 | 250820 | 21580 | 272400 | أبقار وجواميس حية |
| Meat | 2628902 | 6812898 | 9441800 | 131080 | 1120918 | 1251998 | لحوم |
| Fish Including Preserved | 633101 | 3220471 | 3853572 | -29778 | 427872 | 398094 | أسماك بما فيها أسماك محفوظة |
| Dairy Products | -273553 | 5232649 | 4959096 | -175701 | 635694 | 459993 | اللبان ومنتجاتها |
| Lentils | 258822 | 374637 | 633459 | 1959 | 23856 | 25815 | عدس |
| Apples, fresh | 903033 | 892114 | 1795147 | 69492 | 73542 | 143034 | تفاح طازج |
| Tea | -273993 | 1717053 | 1443060 | 3477 | 194499 | 197976 | شاي |
| Wheat Flour | 6787 | 7215 | 14002 | 1631 | 668 | 2299 | دقيق قمح |
| Sugar, Refined | 367134 | 367281 | 734415 | -119388 | 140273 | 20885 | سكر مكرر |
| Medicaments and Pharmctcl. Goods | 2669005 | 8401371 | 11070376 | 235689 | 1196176 | 1431865 | أدوية ومحضرات صيدلة |
| Soap and Washing Prep. | -8602 | 1309637 | 1301035 | -73194 | 194109 | 120915 | صابون ومستحضرات تنظيف |
| Insecticides | 163717 | 707224 | 870941 | -6025 | 113046 | 107021 | مبيدات حشرية |
| Preparation for Feeding Animals | 169047 | 816435 | 985482 | -42056 | 149382 | 107326 | محضرات لتغذية الحيوانات |
| Oil - Cake | -908553 | 3730178 | 2821625 | 68017 | 472810 | 540827 | كسب |
| Kraft Paper | 65401 | 940783 | 1006184 | 17055 | 109279 | 126334 | ورق كرافت |
| Footwear and Soles | 512249 | 436226 | 948475 | 81131 | 47736 | 128867 | أحذية ونعال |
| Toys | 165511 | 318725 | 484236 | -4574 | 58701 | 54127 | لعاب أطفال |
| Broad Beans & Horse Beans, Not for Sowing | 70113 | 1277540 | 1347653 | 23529 | 28312 | 51841 | فول عريض وفول صغير لغير البذار |
| Oils, Refined | -2611836 | 3780023 | 1168187 | -496099 | 555568 | 59469 | زيوت مكررة |
| 7- Electric Power | -23717 | 25804 | 2087 | -6488 | 6488 | 0 | 7- الطاقة الكهربائية |
| Total Imports | 53661224 | 316958174 | 370619398 | -11874182 | 52874163 | 40999981 | جملصة الواردات |

Percentage distribution of imports by usage degree during Aug 2015 compared to Aug 2014
 التوزيع النسبي للواردات طبقاً لدرجة الاستخدام خلال شهر اغسطس ٢٠١٥ مقارنة بشهر اغسطس ٢٠١٤



Percentage distribution of imports by usage degree during January/ Aug 2015 compared to January/ Aug 2014
 التوزيع النسبي للواردات طبقاً لدرجة الاستخدام خلال الفترة يناير/ اغسطس ٢٠١٥ مقارنة بالفترة يناير/ اغسطس ٢٠١٤



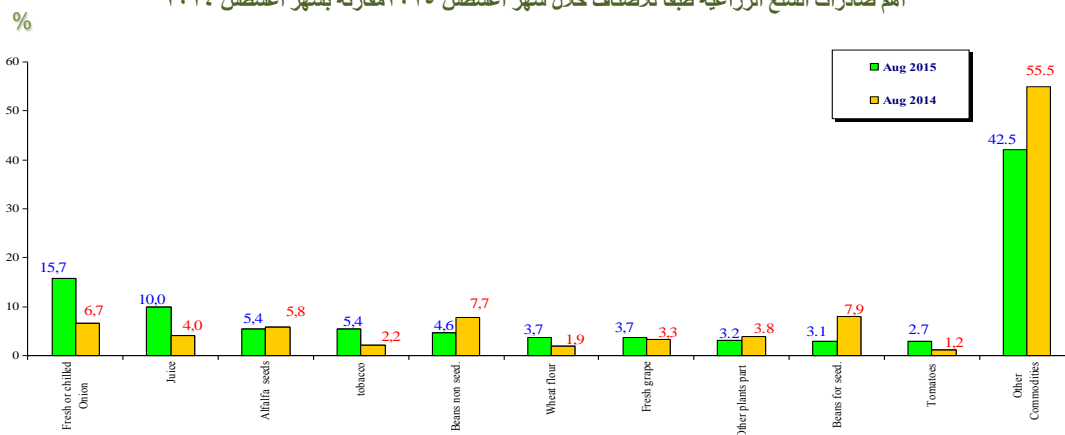


اهم صادرات و واردات السلع الزراعية طبقاً للأصناف خلال شهر أغسطس ٢٠١٥

| Value in L.E. 1000 | | الجدول السادس أ القيمة بالآلاف جنيه | | |
|--------------------|------------------|-------------------------------------|-----------------|---|
| August أغسطس | | | | |
| change % التغيير | Change التغيير | 2014 | 2015 | الأصناف |
| | | 15333489 | 13120965 | الجملة العمومية للصادرات |
| -14.4 | -2212524 | 1030885 | 1447949 | جملة صادرات السلع الزراعية وأهمها *** |
| 40.5 | 417064 | 68968 | 226986 | بصل طازج أو مبرد . |
| 229.1 | 158018 | 40743 | 144671 | عصارات |
| 255.1 | 103928 | 59879 | 78539 | بذور برسيم |
| 31.2 | 18660 | 22557 | 77651 | تبغ المشيشة |
| 244.2 | 55094 | 79843 | 66170 | فاصولياء عادية لغير البذار |
| -17.1 | -13673 | 19912 | 54286 | دقيق [قمح] |
| 172.6 | 34374 | 33664 | 54014 | عنب طازج |
| 60.4 | 20350 | 39196 | 46675 | نباتات وأجزاءها آخر |
| 19.1 | 7479 | 81821 | 45508 | فاصولياء عادية مقشورة للبذار . |
| -44.4 | -36313 | 12413 | 38874 | طماطم طازجة أو مبردة . |
| 213.2 | 26461 | 6.7 | 11.0 | الاهمية النسبية لصادرات السلع الزراعية |
| | | 52874163 | 40999981 | الجملة العمومية للواردات |
| -22.5 | -11874182 | 6405400 | 4165367 | جملة واردات السلع الزراعية وأهمها *** |
| -35.0 | -2240033 | 3100776 | 1407512 | (قمح)، لغيرالبذار. |
| -54.6 | -1693264 | 1151261 | 1368452 | ذرة صفراء لغير البذار . |
| 18.9 | 217191 | 786212 | 260075 | فول الصويا لغير البذار |
| -66.9 | -526137 | 181597 | 189165 | شاي أسود |
| 4.2 | 7568 | 73542 | 143034 | تفاح، طازج . |
| 94.5 | 69492 | 56260 | 65611 | تبغ خام |
| 16.6 | 9351 | 25359 | 55893 | موز |
| 120.4 | 30534 | 28312 | 51759 | فول عريض |
| 82.8 | 23447 | 63955 | 50900 | [سجائر] |
| -20.4 | -13055 | 32145 | 46823 | [خوخ] |
| 45.7 | 14678 | 12.1 | 10.2 | الاهمية النسبية لواردات السلع الزراعية |

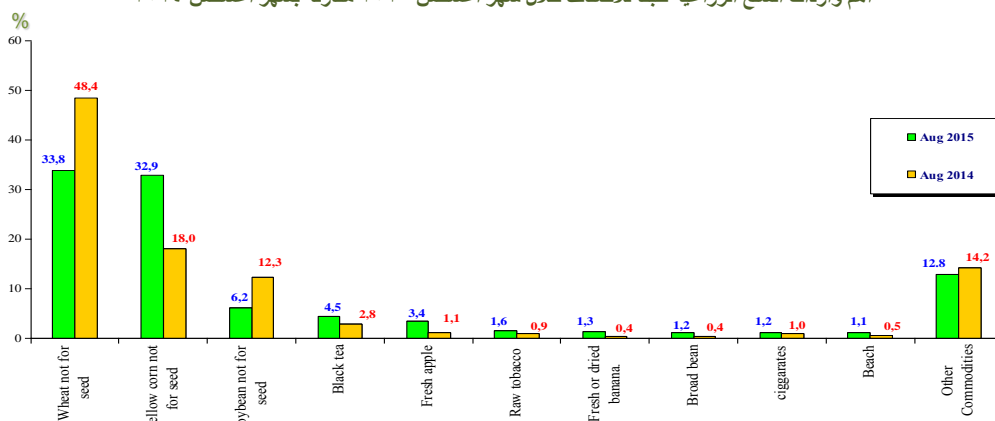
The most important exports of Agricultural commodities according to commodities in Aug 2015 compared with Aug 2014

أهم صادرات السلع الزراعية طبقاً للأصناف خلال شهر أغسطس ٢٠١٥ مقارنة بشهر أغسطس ٢٠١٤



The most important imports of Agricultural commodities according to commodities in Aug 2015 compared with Aug 2014

أهم واردات السلع الزراعية طبقاً للأصناف خلال شهر أغسطس ٢٠١٥ مقارنة بشهر أغسطس ٢٠١٤



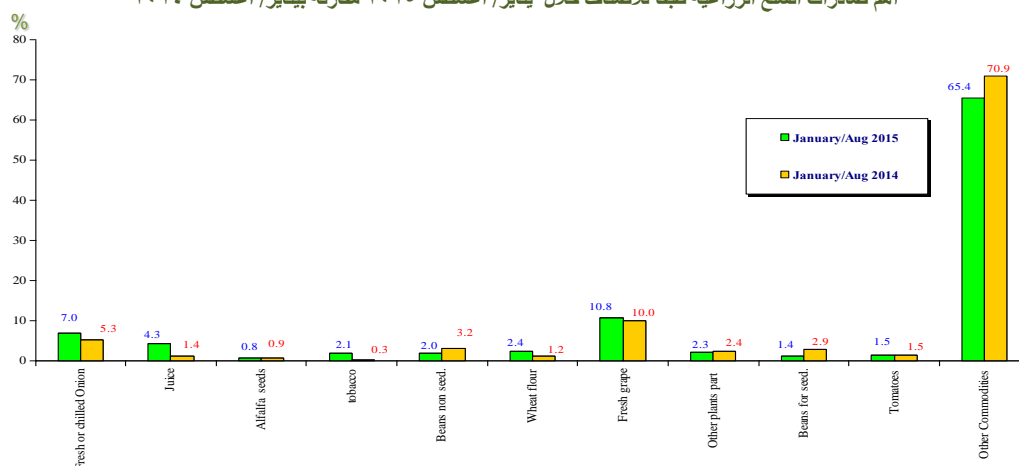
**The most important exports and imports of agricultural commodities according to articles
in January/ August 2015**

Table No6. A Value in L.E. 1000

| Commodities | التغير % change% | يناير/ أغسطس 2015 | | |
|---|---------------------|-------------------|------------------|------------------|
| | | Change التغير | 2014 | 2015 |
| Total Exports | -17.9 | -24100661 | 134870127 | 110769466 |
| Total agricultural exports and the most important commodities | -0.2 | -31160 | 16827363 | 16796203 |
| Fresh or chilled Onion | 33.3 | 295035 | 885162 | 1180198 |
| Juice | 214.7 | 496663 | 231338 | 728001 |
| Alfalfa seeds | -14.2 | -22307 | 157594 | 135287 |
| tobacco | 645.7 | 306901 | 47532 | 354433 |
| .Beans non seed | -38.5 | -209933 | 545080 | 335147 |
| Wheat flour | 93.9 | 192744 | 205368 | 398112 |
| Fresh grape | 8.2 | 137073 | 1678767 | 1815840 |
| Other plants part | -4.8 | -19863 | 410421 | 390558 |
| .Beans for seed | -49.9 | -239298 | 479618 | 240320 |
| Tomatoes | 2.7 | 6669 | 247732 | 254401 |
| Relative importance of the agricultural Exports | | | % 12.5 | % 15.2 |
| Total Imports | 16.9 | 53661224 | 316958174 | 370619398 |
| Total imports of agricultural Imports and the most important *** commodities | -4.4 | -1729200 | 39121348 | 37392148 |
| Wheat not for seed | -15.8 | -2217848 | 14045110 | 11827262 |
| Yellow corn not for seed | -5.6 | -505259 | 8975098 | 8469839 |
| Soybean not for seed | -14.7 | -702572 | 4768284 | 4065712 |
| Black tea | -17.3 | -282412 | 1634184 | 1351772 |
| Fresh apple | 101.2 | 903033 | 892114 | 1795147 |
| Raw tobacco | -31.7 | -167525 | 528758 | 361233 |
| Fresh or dried banana. | 217.5 | 153543 | 70607 | 224150 |
| Broad bean | 5.2 | 66154 | 1277392 | 1343546 |
| ciggarates | 6.2 | 23028 | 369038 | 392066 |
| Beach | 17.1 | 13641 | 80008 | 93649 |
| Relative importance of agricultural Imports | | | % 12.3 | % 10.1 |

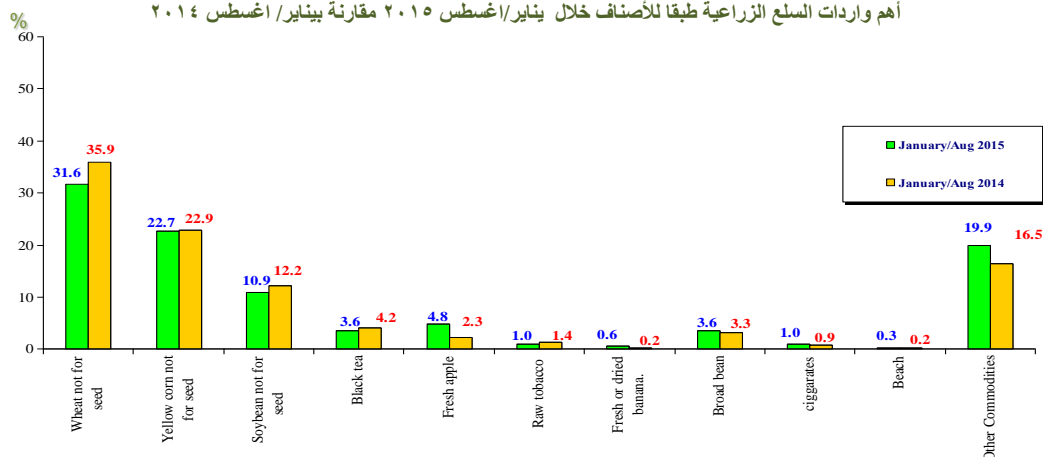
**The most important exports of Agricultural commodities according to commodities in
January/Aug 2015 compared with January/Aug 2014**

أهم صادرات السلع الزراعية طبقاً للأصناف خلال يناير/ أغسطس ٢٠١٥ مقارنةً بيناير/ أغسطس ٢٠١٤



**The most important imports of Agricultural commodities according to commodities in
January/July 2015 compared with January/July 2014**

أهم واردات السلع الزراعية طبقاً للأصناف خلال يناير/ أغسطس ٢٠١٥ مقارنةً بيناير/ أغسطس ٢٠١٤

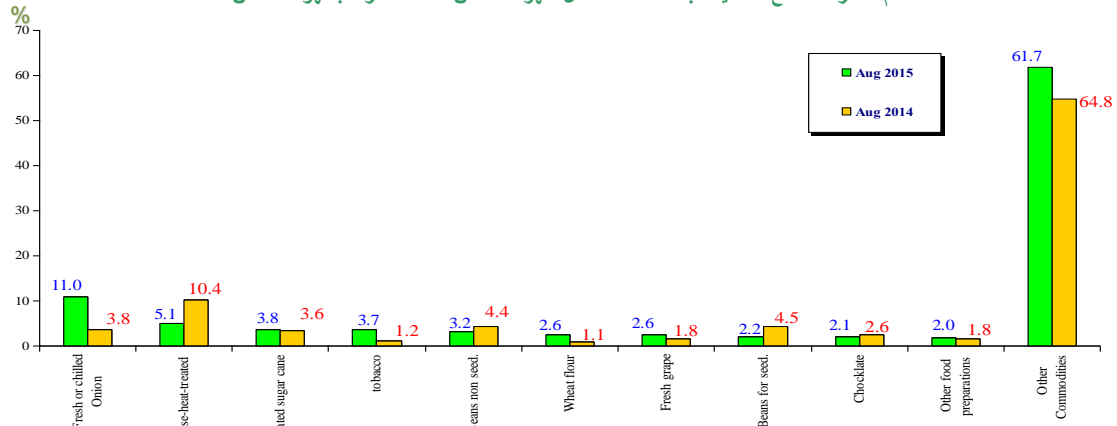


اهم صادرات و واردات السلع الغذائية طبقاً للأصناف خلال شهر أغسطس ٢٠١٥

| Value in L.E. 1000 | | | | القيمة بالآلاف جنيه | تابع الجدول السادس أ |
|---------------------------|------------------|-----------------|-----------------|--|----------------------|
| August أغسطس | | | | الأصناف | |
| نسبة التغير % % Change | التغير Change | 2014 | 2015 | | |
| -14.4 | -2212524 | 15333489 | 13120965 | الجملة العمومية للصادرات | |
| 13.1 | 239410 | 1831976 | 2071386 | جملة صادرات السلع الغذائية وأهمها *** | |
| 229.1 | 158018 | 68968 | 226986 | بصل طازج أو مبرد . | |
| -44.4 | -84907 | 191346 | 106439 | أجبان معالجة بالحرارة | |
| 17.4 | 11609 | 66760 | 78369 | سكر قصب ناعم مكرر | |
| 244.2 | 55094 | 22557 | 77651 | تبغ الشيشة | |
| -17.1 | -13673 | 79843 | 66170 | فاصولياء عادية لغير البذار | |
| 172.6 | 34374 | 19912 | 54286 | دقيق [قمح] | |
| 60.4 | 20350 | 33664 | 54014 | عنب، طازج | |
| -44.4 | -36313 | 81821 | 45508 | فاصولياء عادية مقشورة للبذار . | |
| -8.4 | -3998 | 47390 | 43392 | شيكولاته ومحضرات غذائية أخر تحتوي على كاكاو ، محشوة، | |
| 26.9 | 8647 | 32145 | 40792 | محضرات غذائية أخر | |
| | | % 11.9 | % 15.8 | الاهمية النسبية لصادرات السلع الغذائية | |
| -22.5 | -11874182 | 52874163 | 40999981 | الجملة العمومية للواردات | |
| -22.5 | -2298660 | 10204819 | 7906159 | جملة واردات السلع الغذائية وأهمها *** | |
| -54.6 | -1693264 | 3100776 | 1407512 | (قمح)، لغيرالبذار. | |
| 18.9 | 217191 | 1151261 | 1368452 | ذرة صفراء لغير البذار . | |
| 13.0 | 105216 | 808148 | 913364 | قطع أخر بدون عظام من فصيلة الأبقار ، مجمدة . | |
| 18.8 | 83566 | 445236 | 528802 | كسب فول الصويا | |
| 1162.3 | 250820 | 21580 | 272400 | حيوانات حية من فصيلة الأبقار | |
| 4.2 | 7568 | 181597 | 189165 | شاي أسود | |
| 100.0 | 161182 | 0 | 161182 | سكر قصب خام | |
| 94.5 | 69492 | 73542 | 143034 | تفاح، طازج . | |
| 18.4 | 22193 | 120674 | 142867 | أكباد صالحة للأكل من فصيلة الأبقار، مجمدة. | |
| 44.8 | 38987 | 86989 | 125976 | سمك "ماكريل" مجمد | |
| | | % 19.3 | % 19.3 | الاهمية النسبية لواردات السلع الغذائية | |

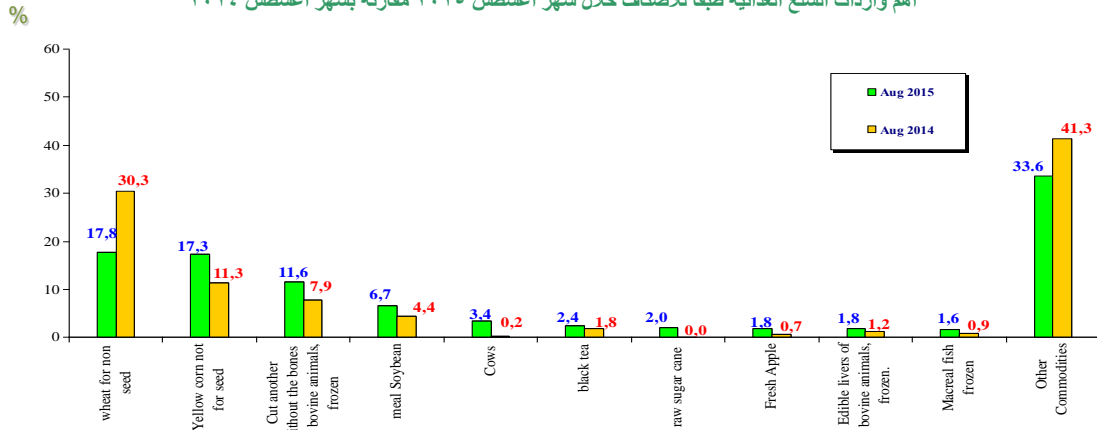
The most important exports of Food commodities according to commodities in Aug2015 compared with Aug2014

أهم صادرات السلع الغذائية طبقاً للأصناف خلال شهر أغسطس ٢٠١٥ مقارنة بشهر أغسطس ٢٠١٤



The most important imports of Food commodities according to commodities in Aug2015 compared with Aug2014

أهم واردات السلع الغذائية طبقاً للأصناف خلال شهر أغسطس ٢٠١٥ مقارنة بشهر أغسطس ٢٠١٤



**The most important exports and imports of Food commodities according to articles
in January/ August 2015**

con. Table No. 6 B

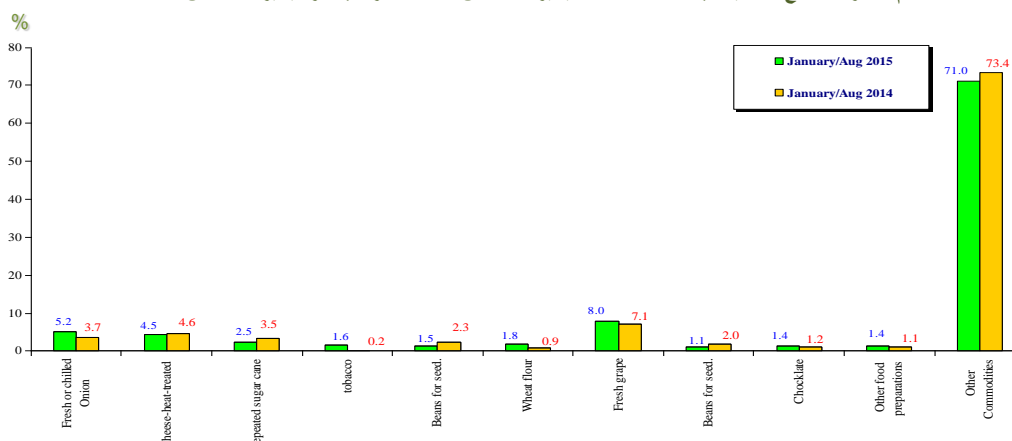
Value in L.E. 1000

القيمة بالآلاف جنيه

| Commodities | January/August يناير/ أغسطس | | | |
|--|-----------------------------|------------------|------------------|------------------|
| | نسبة التغير % % Change | التغير Change | 2014 | 2015 |
| Total Exports | -17.9 | -24100661 | 134870127 | 110769466 |
| Total exports of Food commodities, the most important commodities | -4.2 | -995543 | 23706260 | 22710717 |
| Fresh or chilled Onion | 33.3 | 295036 | 885162 | 1180198 |
| Cheese-heat-treated | -6.4 | -70134 | 1088831 | 1018696 |
| repeated sugar cane | -31.3 | -260588 | 831656 | 571068 |
| tobacco | 645.7 | 306901 | 47532 | 354433 |
| .Beans for seed | -38.5 | -209933 | 545080 | 335147 |
| Wheat flour | 93.9 | 192744 | 205368 | 398112 |
| Fresh grape | 8.2 | 137073 | 1678767 | 1815840 |
| .Beans for seed | -49.9 | -239298 | 479618 | 240320 |
| Chocklate | 8.8 | 24895 | 283951 | 308846 |
| Other food preparations | 19.3 | 51680 | 267431 | 319111 |
| Relative importance of Food exports | | | % 17.6 | % 20.5 |
| Total Imports | 16.9 | 53661224 | 316958174 | 370619398 |
| Total Food import and the most important commodities | -0.4 | -257594 | 66041879 | 65784285 |
| wheat for non seed | -15.8 | -2217848 | 14045110 | 11827262 |
| Yellow corn not for seed | -5.6 | -505259 | 8975098 | 8469839 |
| Cut another without the bones of bovine animals, frozen | 39.8 | 1950907 | 4901944 | 6852851 |
| meal Soybean | -24.6 | -843127 | 3433705 | 2590578 |
| Cows | 117.5 | 394481 | 335687 | 730168 |
| black tea | -17.3 | -282412 | 1634184 | 1351772 |
| raw sugar cane | -64.7 | -517062 | 799451 | 282389 |
| Fresh Apple | 101.2 | 903033 | 892114 | 1795147 |
| .Edible livers of bovine animals, frozen | 76.6 | 522716 | 682768 | 1205483 |
| Macreal fish frozen | 36.1 | 315054 | 873864 | 1188918 |
| Relative importance of food Imports | | | % 20.8 | % 17.7 |

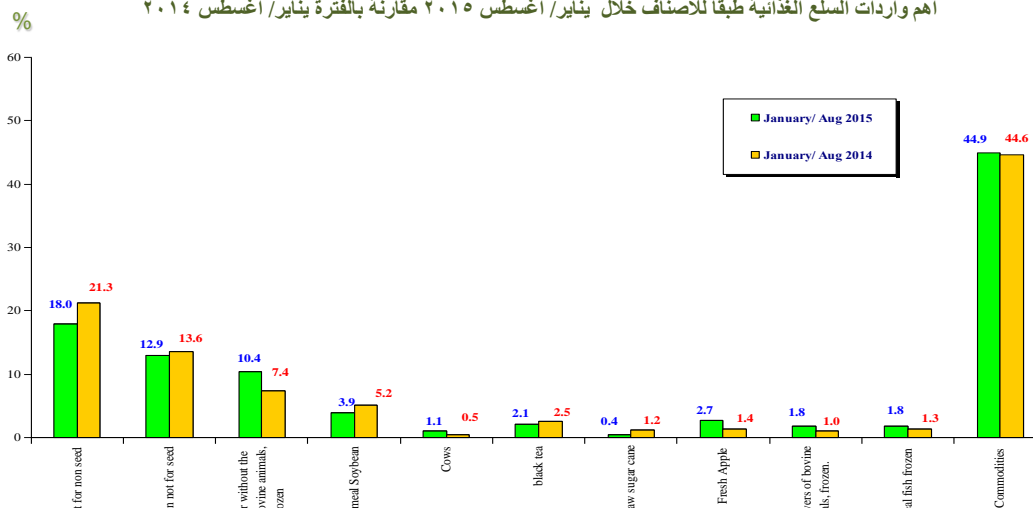
**The most important exports of Food commodities according to commodities in
January/aug 2015 compared with January/aug 2014**

أهم صادرات السلع الغذائية طبقاً للأصناف خلال يناير/ أغسطس ٢٠١٥ مقارنة بالفترة يناير/ اغسطس ٢٠١٤



**The most important imports of Food commodities according to commodities in
January/aug 2015 compared with January/aug 2014**

أهم واردات السلع الغذائية طبقاً للأصناف خلال يناير/ اغسطس ٢٠١٥ مقارنة بالفترة يناير/ اغسطس ٢٠١٤



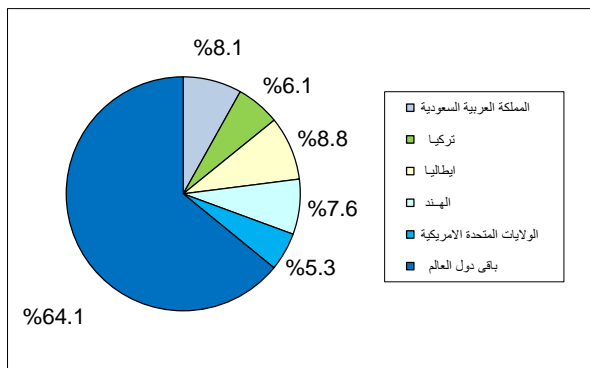


أهم صادرات أكبر خمس دول طبقاً للأصناف خلال شهر أغسطس ٢٠١٥

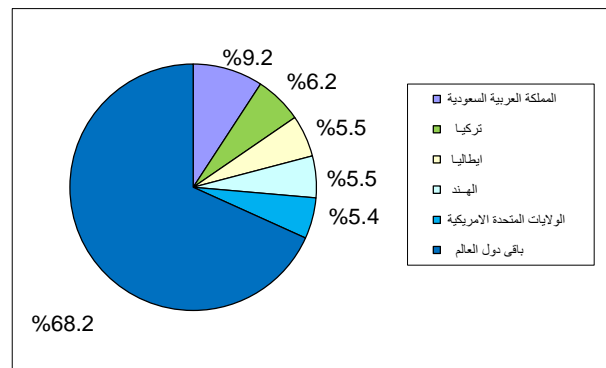
الجدول السابع أ القيمة بالآلاف جنيه

| August أغسطس | | البلد | | الأصناف |
|-----------------------------|---------------|----------|----------|--|
| نسبة التغير % percentage | Change التغير | 2014 | 2015 | |
| -2.8 | -34968 | 1242248 | 1207280 | المملكة العربية السعودية |
| -13.4 | -44332 | 330979 | 286647 | الات وأجهزة كهربائية وأجزاؤها |
| 95.9 | 82692 | 86245 | 168937 | خضرونباتات ودرنات صالحه للاكل |
| -8.4 | -7104 | 84780 | 77676 | أثاث ومنشآت جاهزةالصنع |
| 10.3 | 5420 | 52370 | 57790 | مصنوعات من حديد أو صلب_فولاذ |
| -8.1 | -4832 | 59928 | 55096 | البان ومنتجاتها وبيض وعسل |
| -12.1 | -112722 | 929146 | 816424 | تركيا |
| -6.7 | -18670 | 279650 | 260980 | لدائن ومصنوعاتها |
| -3.9 | -4679 | 119618 | 114939 | منتجات كيمياوية متنوعة |
| 16.5 | 10925 | 66407 | 77332 | قطن |
| 50.6 | 20748 | 41032 | 61780 | منتجات كيمياوية غير عضوية |
| 30.4 | 10226 | 33610 | 43836 | البسةوتوابعها من غير المصنرات |
| -46.9 | -634498 | 1353742 | 719244 | ايطاليا |
| -73.3 | -485541 | 662712 | 177171 | وقود وزبوت معدنية ومنتجات تقطيرها |
| 0.5 | 704 | 147501 | 148205 | المنيوم ومصنوعاته |
| 25.1 | 18482 | 73584 | 92066 | قطن |
| -45.0 | -34146 | 75961 | 41815 | لدائن ومصنوعاتها |
| 82.0 | 17445 | 21280 | 38725 | أسمدة |
| -38.5 | -450257 | 1168595 | 718338 | الهند |
| -52.3 | -549015 | 1050178 | 501163 | وقود وزبوت معدنية ومنتجات تقطيرها |
| 72.0 | 27803 | 38614 | 66417 | ملح ، كبريت ، اترية ، احجار واسمنت |
| 8774.9 | 40628 | 463 | 41091 | خضرونباتات ودرنات صالحه للاكل |
| 5.1 | 1177 | 23149 | 24326 | حبوب واثمارزيتيةونباتات طبيةوعلف |
| 545.5 | 14695 | 2694 | 17389 | الات وأجهزة كهربائية وأجزاؤها |
| -12.9 | -104121 | 809798 | 705677 | الولايات المتحدة الامريكية |
| -12.2 | -31795 | 259982 | 228187 | البسةوتوابعها من غير المصنرات |
| 13.8 | 27100 | 196633 | 223733 | البسة وتوابعها من مصنرات |
| -9.2 | -7040 | 76602 | 69562 | سجادواغظيةأرضيات أخرمن موادنسجية |
| 41.1 | 6584 | 16023 | 22607 | حبوب واثمارزيتيةونباتات طبيةوعلف |
| 18.6 | 2667 | 14372 | 17039 | محضرات خضر وفواكه وجزاؤها |
| -24.3 | -1336566 | 5503529 | 4166963 | جملة أهم خمس دول |
| -14.4 | -2212524 | 15333489 | 13120965 | الجملة العمومية لدول العالم |
| | | % 35.9 | % 31.8 | الاهمية النسبية لأهم خمس دول بالنسبة لدول العالم |

Relative Distribution for exports of five largest countries according to commodities in Aug 2014
التوزيع النسبي لصادرات أكبر خمس دول خلال شهر اغسطس ٢٠١٤



Relative Distribution for exports of five largest countries according to commodities in Aug 2015
التوزيع النسبي لصادرات أكبر خمس دول خلال شهر اغسطس ٢٠١٥



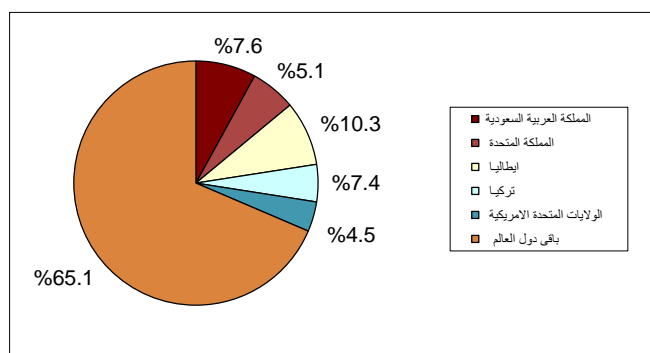
The most important exports of five largest countries according to commodities in January/ August 2015

Table No. 7A Value in 000 L.E

| countries | Commodities | January/August يناير/أغسطس | | |
|--|---|-----------------------------|------------------|------------------|
| | | نسبة التغير % percentage | Change التغير | 2014 2015 |
| SAUDI ARABIA | | -0.4 | -40130 | 10306185 |
| | ELECTRICAL MACHINERY EQUIPMENT & PATRS | -13.0 | -269462 | 2069162 |
| | EDIBLE VEGETABLE ROOTS — TUBERS | 53.8 | 314424 | 584480 |
| | FURNITURE&PRE—FABRICATED BUILDING | 12.9 | 76791 | 597427 |
| | ARTICLES OF IRON OR STEEL | 58.7 | 291209 | 495772 |
| | DAIRY PRODUCES—BIRDS EGGS—NATURAL HONEY | 6.7 | 29055 | 434266 |
| TURKEY | | -9.7 | -665170 | 6838400 |
| | PLASTICS &ARTICLES THEREOF | -22.2 | -374978 | 1686385 |
| | MISCELLANEOUS CHEMICAL PRODUCTS | -30.7 | -222972 | 725505 |
| | COTTON | 29.0 | 144759 | 499229 |
| | INORGANIC CHEMICALS PROD | -26.7 | -142994 | 535802 |
| | GARMENTS&CLOTHING ACCES—NOT KNITTED | 32.7 | 93776 | 287145 |
| ITALI | | -35.6 | -4930133 | 13842639 |
| | MINERAL FUELS—OIL&ITS DISTL—PROD | -46.6 | -3252069 | 6979111 |
| | ALUMINIUM AND ARTICLES THEREOF | 2.5 | 33336 | 1317203 |
| | COTTON | -4.4 | -28053 | 644617 |
| | PLASTICS &ARTICLES THEREOF | -38.1 | -227044 | 596317 |
| | FERTILIZERS | -73.3 | -463753 | 632339 |
| INDIA | | -52.3 | -5210347 | 9971631 |
| | MINERAL FUELS—OIL&ITS DISTL—PROD | -58.5 | -4861506 | 8313575 |
| | SALT—SULPHUR—EARTHS STONE & CEMENT | -0.1 | -512 | 462594 |
| | EDIBLE VEGETABLE ROOTS — TUBERS | 2648.1 | 74623 | 2818 |
| | OIL SEEDS—OLEAGINOUS FRUIT—FODDER | -55.1 | -47757 | 86633 |
| | ELECTRICAL MACHINERY EQUIPMENT & PATRS | 423.6 | 17604 | 4156 |
| U.S.A. | | -9.7 | -590189 | 6070153 |
| | GARMENTS&CLOTHING ACCES—NOT KNITTED | -20.3 | -465144 | 2296439 |
| | GARMENTS&CLOTHING ACCES—OF KNITTED | 7.3 | 97415 | 1342367 |
| | CARPETS&OTH—TEXT—FLOOR COVERING | 1.5 | 9250 | 620351 |
| | OIL SEEDS—OLEAGINOUS FRUIT—FODDER | 3.1 | 4331 | 141974 |
| | PREPS— OF VEGETABLE—FRUIT & ITS PARTS | 31.8 | 34342 | 108073 |
| TOTAL most important five largest countries | | -24.3 | -11435969 | 47029008 |
| TOTAL world Countries | | -17.9 | -24100661 | 134870127 |
| The relative importance of the five countries compared to other countries | | | | 34.9 |
| | | | | 32.1 |

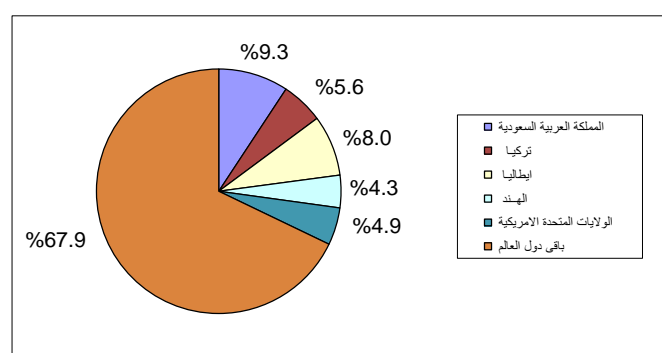
Relative Distribution for exports of five largest countries according to commodities in to January/ Aug 2014

التوزيع النسبي لصادرات أكبر خمس دول خلال شهر يناير/ أغسطس ٢٠١٤



Relative Distribution for exports of five largest countries according to commodities in to January / Aug 2015

التوزيع النسبي لصادرات أكبر خمس دول خلال شهر يناير/ أغسطس ٢٠١٥



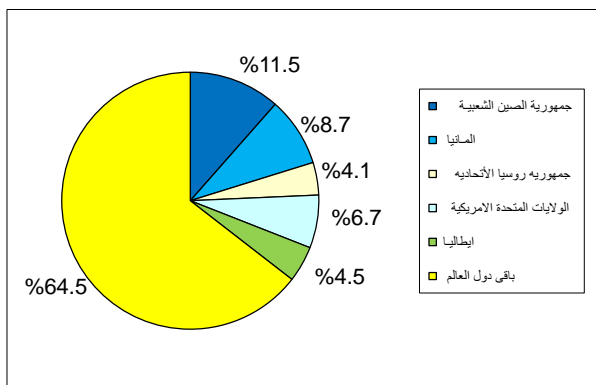
أهم واردات أكبر خمس دول طبقاً للأصناف خلال شهر أغسطس ٢٠١٥

تابع الجدول السابع أ القيمة بالآلاف جنيه

| August أغسطس | | البلد | | |
|-----------------------------|---------------|----------|----------|--|
| نسبة التغير % percentage | Change التغير | 2014 | 2015 | |
| -8.2 | -500748 | 6077439 | 5576691 | جمهورية الصين الشعبية |
| 5.0 | 54912 | 1106777 | 1161689 | الات وأجهزة كهربائية وأجزاؤها |
| -9.1 | -82455 | 907335 | 824880 | مراجل، الات، أجهزة الية وأجزاؤها |
| 182.4 | 273165 | 149786 | 422951 | البستوتوابعها من غير المصنرات |
| -32.7 | -134000 | 410265 | 276265 | شعيرات تركيبه أو اصطناعيه |
| -39.1 | -173576 | 444198 | 270622 | مصنوعات من حديد أو صلب_فولاذ |
| -35.7 | -1642206 | 4604011 | 2961805 | المانيا |
| -0.7 | -3965 | 533986 | 530021 | سيارات وجرارات ودراجات وأجزاؤها |
| -55.5 | -642406 | 1157069 | 514663 | مراجل، الات، أجهزة الية وأجزاؤها |
| 6.1 | 24789 | 406883 | 431672 | منتجات الصيدلة |
| -55.4 | -349419 | 630872 | 281453 | الات وأجهزة كهربائية وأجزاؤها |
| -27.3 | -60734 | 222113 | 161379 | مصنوعات من حديد أو صلب_فولاذ |
| 4.2 | 90579 | 2166147 | 2256726 | جمهورية روسيا الاتحادية |
| -30.7 | -361743 | 1179184 | 817441 | حبوب |
| 51.6 | 171644 | 332425 | 504069 | حديد وصلب_فولاذ |
| 1809.0 | 314781 | 17401 | 332182 | وقود وزيت معدنية ومنتجات تقطيرها |
| 2.1 | 6699 | 317144 | 323843 | خشب ومصنوعاته وقحم خشبي |
| -21.2 | -22258 | 104800 | 82542 | شحوم ودهون وزيت وشحوم نباتية وحيوانية |
| -37.9 | -1334314 | 3520562 | 2186248 | الولايات المتحدة الأمريكية |
| -10.4 | -35367 | 339185 | 303818 | مصنوعات من حديد أو صلب_فولاذ |
| -22.3 | -77745 | 348826 | 271081 | مراجل، الات، أجهزة الية وأجزاؤها |
| -61.6 | -356071 | 578015 | 221944 | حبوب |
| 19.9 | 33144 | 166540 | 199684 | الات وأجهزة كهربائية وأجزاؤها |
| -33.8 | -74485 | 220672 | 146187 | لدائن ومصنوعاتها |
| -21.1 | -507116 | 2398423 | 1891307 | إيطاليا |
| -46.7 | -418307 | 895900 | 477593 | مراجل، الات، أجهزة الية وأجزاؤها |
| 46.0 | 130680 | 284320 | 415000 | وقود وزيت معدنية ومنتجات تقطيرها |
| -11.3 | -25219 | 222402 | 197183 | مصنوعات من حديد أو صلب_فولاذ |
| 62.2 | 34854 | 55991 | 90845 | فواكه وأثمار صالحه للاكل |
| -40.6 | -60288 | 148564 | 88276 | الات وأجهزة كهربائية وأجزاؤها |
| -20.7 | -3893805 | 18766582 | 14872777 | جملة أهم خمس دول |
| -22.5 | -11874182 | 52874163 | 40999981 | الجملة العمومية لدول العالم |
| | | 35.5 % | 36.3 % | الاهمية النسبية لأهم خمس دول بالنسبة لدول العالم |

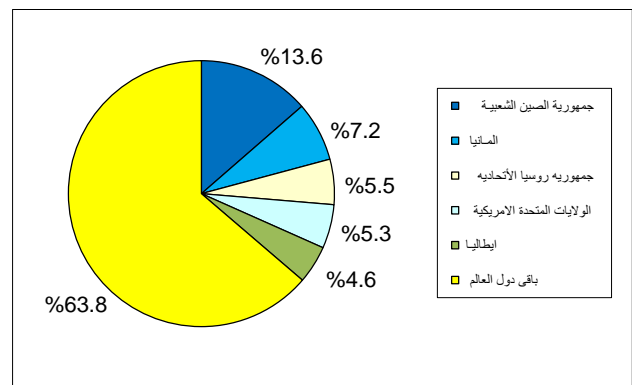
Relative Distribution for imports of five largest countries according to commodities in Aug 2014

التوزيع النسبي لواردات أكبر خمس دول خلال شهر أغسطس ٢٠١٤



Relative Distribution for imports of five largest countries according to commodities in Aug 2015

التوزيع النسبي لواردات أكبر خمس دول خلال شهر أغسطس ٢٠١٥



The most important Imports of five largest countries according to commodities in January/August 2015

con. Table No. 7 A Value at 000 L.E

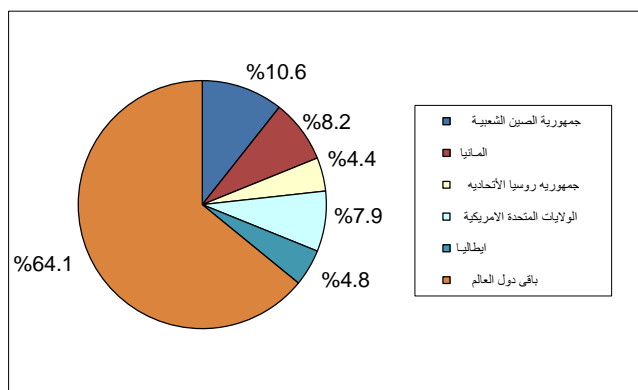
| Countries | Commodities | نسبة التغير % percentage | يناير/ أغسطس / January/August | | |
|--|---|-----------------------------|-------------------------------|------------------|------------------|
| | | | التغير Change | 2014 | 2015 |
| PEOPLE'S REPUBLIC OF CHINA | | 39.6 | 13342887 | 33719332 | 47062219 |
| | ELECTRICAL MACHINERY EQUIPMENT & PATRS | 53.3 | 3431731 | 6432561 | 9864292 |
| | PARTS—BOILLERS—MACHINERY&MECHANI— APPLI | 23.8 | 1199710 | 5042343 | 6242053 |
| | GARMENTS&CLOTHING ACCES—NOT KNITTED | 170.5 | 2291161 | 1343703 | 3634864 |
| | MAN&MADE FILAMENTS | 25.2 | 511404 | 2028936 | 2540340 |
| | ARTICLES OF IRON OR STEEL | 14.7 | 349821 | 2383463 | 2733284 |
| GERMANY | | 6.9 | 1808005 | 26101131 | 27909136 |
| | VEHICLES—TRACTORS—BICYLES&PARTS | 32.3 | 1036335 | 3212795 | 4249130 |
| | PARTS—BOILLERS—MACHINERY&MECHANI— APPLI | 10.7 | 516695 | 4826515 | 5343210 |
| | PHARMACEUTICAL PRODUCTS | 20.4 | 732874 | 3584285 | 4317159 |
| | ELECTRICAL MACHINERY EQUIPMENT & PATRS | -10.4 | -320664 | 3090465 | 2769801 |
| | ARTICLES OF IRON OR STEEL | -5.0 | -74872 | 1498294 | 1423422 |
| RUSSIA | | 17.7 | 2456380 | 13871490 | 16327870 |
| | CEREALS | -29.2 | -1451270 | 4966653 | 3515383 |
| | IRON AND STEEL | 21.4 | 590538 | 2761248 | 3351786 |
| | MINERAL FUELS—OIL&ITS DISTL—PROD | 784.9 | 3940289 | 501982 | 4442271 |
| | WOOD& PROD— THEREOF—WOOD CHARCOAL | 4.5 | 102965 | 2302644 | 2405609 |
| | ANIMAL&VEG—FATS—OILS—WAX&ITS PROD | -58.7 | -1085488 | 1848799 | 763311 |
| U.S.A | | -6.8 | -1707476 | 24928058 | 23220582 |
| | ARTICLES OF IRON OR STEEL | 39.4 | 751358 | 1905790 | 2657148 |
| | PARTS—BOILLERS—MACHINERY&MECHANI— APPLI | 42.4 | 840652 | 1980656 | 2821308 |
| | CEREALS | -59.4 | -2650721 | 4462543 | 1811822 |
| | ELECTRICAL MACHINERY EQUIPMENT & PATRS | 37.8 | 467663 | 1238029 | 1705692 |
| | PLASTICS &ARTICLES THEREOF | 0.2 | 2720 | 1352857 | 1355577 |
| ITALI | | 10.6 | 1602083 | 15165319 | 16767402 |
| | PARTS—BOILLERS—MACHINERY&MECHANI— APPLI | -10.2 | -487770 | 4788594 | 4300824 |
| | MINERAL FUELS—OIL&ITS DISTL—PROD | 115.9 | 1538453 | 1327129 | 2865582 |
| | ARTICLES OF IRON OR STEEL | -31.3 | -704477 | 2253725 | 1549248 |
| | EDIBLE FRUIT AND NUTS | 90.7 | 443853 | 489347 | 933200 |
| | ELECTRICAL MACHINERY EQUIPMENT & PATRS | -14.4 | -160909 | 1120260 | 959351 |
| TOTAL most important five largest countries | | 15.4 | 17501879 | 113785330 | 131287209 |
| TOTAL world Countries | | 16.9 | 53661224 | 316958174 | 370619398 |

The relative importance of the five countries compared to other countries

% 35.9 % 35.4

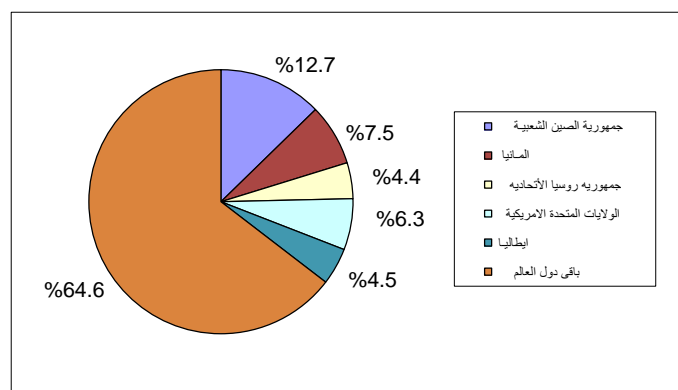
Relative Distribution for imports of five largest countries according to commodities in to January/ Aug 2014

التوزيع النسبي لواردات اكبر خمس دول خلال شهر يناير/ أغسطس ٢٠١٤



Relative Distribution for imports of five largest countries according to commodities in to January/ Aug 2015

التوزيع النسبي لواردات اكبر خمس دول خلال شهر يناير/ أغسطس ٢٠١٥



Trade exchange between A.R.E and other countries



التجارة الخارجية مع العربية و دول العالم

التبادل التجاري بين جمهورية مصر العربية وأهم دول العالم خلال شهر أغسطس ٢٠١٥

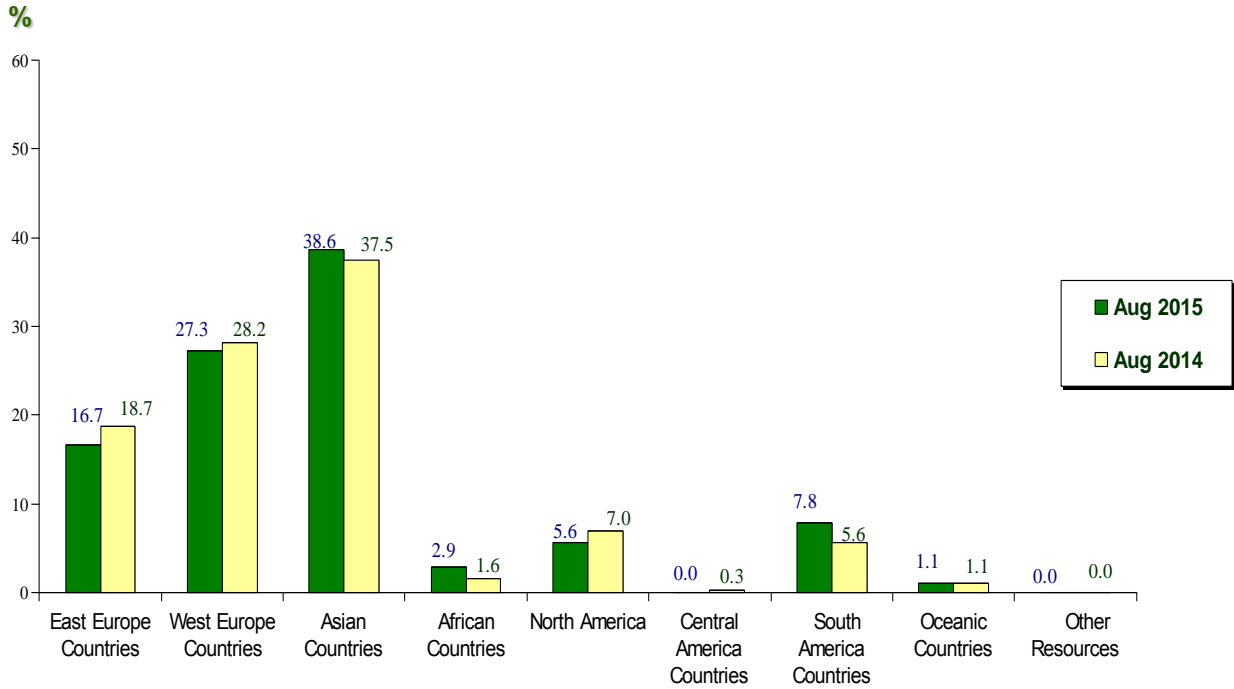
جدول رقم ٧- أ القيمة بالآلاف جنيه

| Exports | | الصادرات | | Imports | | الواردات | | المناطق والدول |
|-----------------|-----------------|-----------------|------------------|-----------------|-----------------|------------------------------------|--|----------------|
| Aug | | أغسطس | | Aug | | أغسطس | | |
| التغير | 2014 | 2015 | التغير | 2014 | 2015 | | | |
| Change | | | Change | | | | | |
| -309433 | 1772164 | 1462731 | -3062052 | 9899337 | 6837285 | دول شرق أوروبا وأهمها : | | |
| -336635 | 388497 | 51862 | -948164 | 1370454 | 422290 | اليونان | | |
| -8875 | 18334 | 9459 | -1544796 | 2540542 | 995746 | أوكرانيا | | |
| -3756 | 16580 | 12824 | 42388 | 33154 | 75542 | قبرص | | |
| 11388 | 7515 | 18903 | -13470 | 239247 | 225777 | المجر | | |
| -11376 | 35967 | 24591 | -171858 | 250893 | 79035 | بلغاريا | | |
| -23004 | 80978 | 57974 | -73070 | 151172 | 78102 | بولندا | | |
| -112722 | 929146 | 816424 | 375273 | 1294305 | 1669578 | تركيا | | |
| -20559 | 62287 | 41728 | -437024 | 740658 | 303634 | التشيك | | |
| -27764 | 87487 | 59723 | -244619 | 686640 | 442021 | رومانيا | | |
| 83056 | 39862 | 122918 | -73458 | 91388 | 17930 | سلوفينيا | | |
| -4816 | 18056 | 13240 | -42237 | 100987 | 58750 | كرواتيا | | |
| -2864 | 44570 | 41706 | 90579 | 2166147 | 2256726 | جمهورية روسيا الاتحادية | | |
| -643189 | 3596299 | 2953110 | -3731018 | 14922610 | 11191592 | دول غرب أوروبا وأهمها: | | |
| 93148 | 532685 | 625833 | -891858 | 1331421 | 439563 | المملكة المتحدة | | |
| -634498 | 1353742 | 719244 | -507116 | 2398423 | 1891307 | إيطاليا | | |
| -178583 | 530674 | 352091 | -1642206 | 4604011 | 2961805 | جمهورية ألمانيا الاتحادية | | |
| -17764 | 32819 | 15055 | 97163 | 634067 | 731230 | سويسرا | | |
| -2628 | 398001 | 395373 | -347442 | 1387199 | 1039757 | فرنسا | | |
| -884 | 96720 | 95836 | 278464 | 650222 | 928686 | هولندا | | |
| 8998 | 2437 | 11435 | -69207 | 372660 | 303453 | فنلندا | | |
| -25340 | 290110 | 264770 | 418300 | 987414 | 1405714 | أستراليا | | |
| 12181 | 187610 | 199791 | -211139 | 664197 | 453058 | بلجيكا | | |
| -837139 | 5886433 | 5049294 | -4030448 | 19872643 | 15842195 | دول آسيا وأهمها: xxxx | | |
| 184113 | 102190 | 286303 | -500748 | 6077439 | 5576691 | الصين الشعبية | | |
| -450257 | 1168595 | 718338 | -178852 | 1493525 | 1314673 | الهند | | |
| -426441 | 453349 | 26908 | -211058 | 1277877 | 1066819 | اليابان | | |
| 19 | 12120 | 12139 | -432567 | 1772846 | 1340279 | كوريا الجنوبية | | |
| 5108 | 33026 | 38134 | -6643 | 29808 | 23165 | إسرائيل | | |
| 106580 | 5679 | 112259 | -145349 | 193007 | 47658 | سنغافورة | | |
| -1459 | 4448 | 2989 | -69539 | 353134 | 283595 | تايوان | | |
| -85061 | 2175738 | 2090677 | 343409 | 841200 | 1184609 | دول أفريقيا وأهمها: xxxx | | |
| 7062 | 158687 | 165749 | 6135 | 180571 | 186706 | كينيا | | |
| 35814 | 70839 | 106653 | -57683 | 64881 | 7198 | إثيوبيا | | |
| -1114 | 54024 | 52910 | 25301 | 30295 | 55596 | جنوب أفريقيا | | |
| -141579 | 1148007 | 1006428 | -1399989 | 3701125 | 2301136 | دول أمريكا الشمالية وأهمها: | | |
| -104121 | 809798 | 705677 | -1334314 | 3520562 | 2186248 | الولايات المتحدة الأمريكية | | |
| -40920 | 333358 | 292438 | -15046 | 112819 | 97773 | كندا | | |
| -8487 | 20976 | 12489 | -131504 | 142219 | 10715 | دول أمريكا الوسطى: | | |
| -95150 | 185561 | 90411 | 210459 | 2981497 | 3191956 | دول أمريكا الجنوبية وأهمها: | | |
| -91741 | 167515 | 75774 | 80820 | 1398619 | 1479439 | البرازيل | | |
| -2731 | 3931 | 1200 | 467417 | 975314 | 1442731 | الأرجنتين | | |
| 5512 | 30685 | 36197 | -70217 | 503221 | 433004 | دول الأوقيانوسية وأهمها: | | |
| 5586 | 28778 | 34364 | -76145 | 326792 | 250647 | أستراليا | | |
| -287 | 1907 | 1620 | 5931 | 176426 | 182357 | نيوزلندا | | |
| -97998 | 517626 | 419628 | -2822 | 10311 | 7489 | مصادر أخرى | | |
| -2212524 | 15333489 | 13120965 | -11874182 | 52874163 | 40999981 | جملة التبادل التجاري | | |

xxxx تشمل الدول العربية

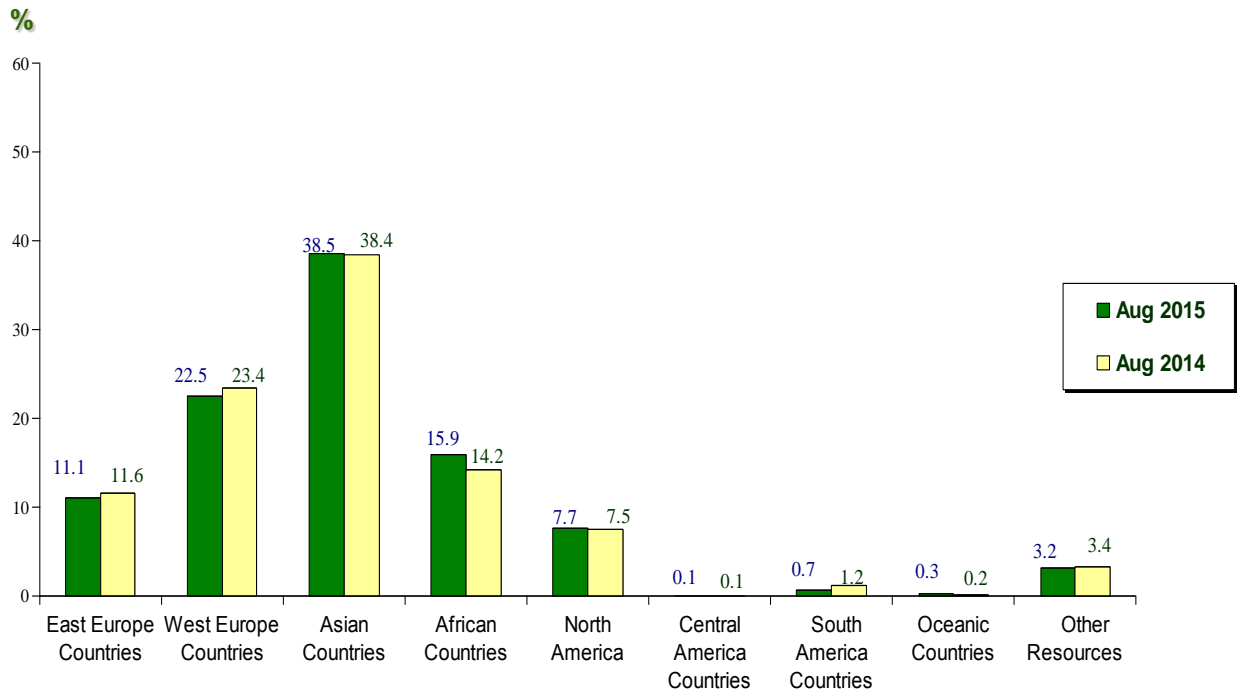
**Percentage distribution of A.R.E Imports to the most important countries during
Aug 2015 compared to Aug 2014**

التوزيع النسبي لواردات جمهورية مصر العربية الى أهم دول العالم خلال شهر أغسطس ٢٠١٥ مقارنة بشهر أغسطس ٢٠١٤



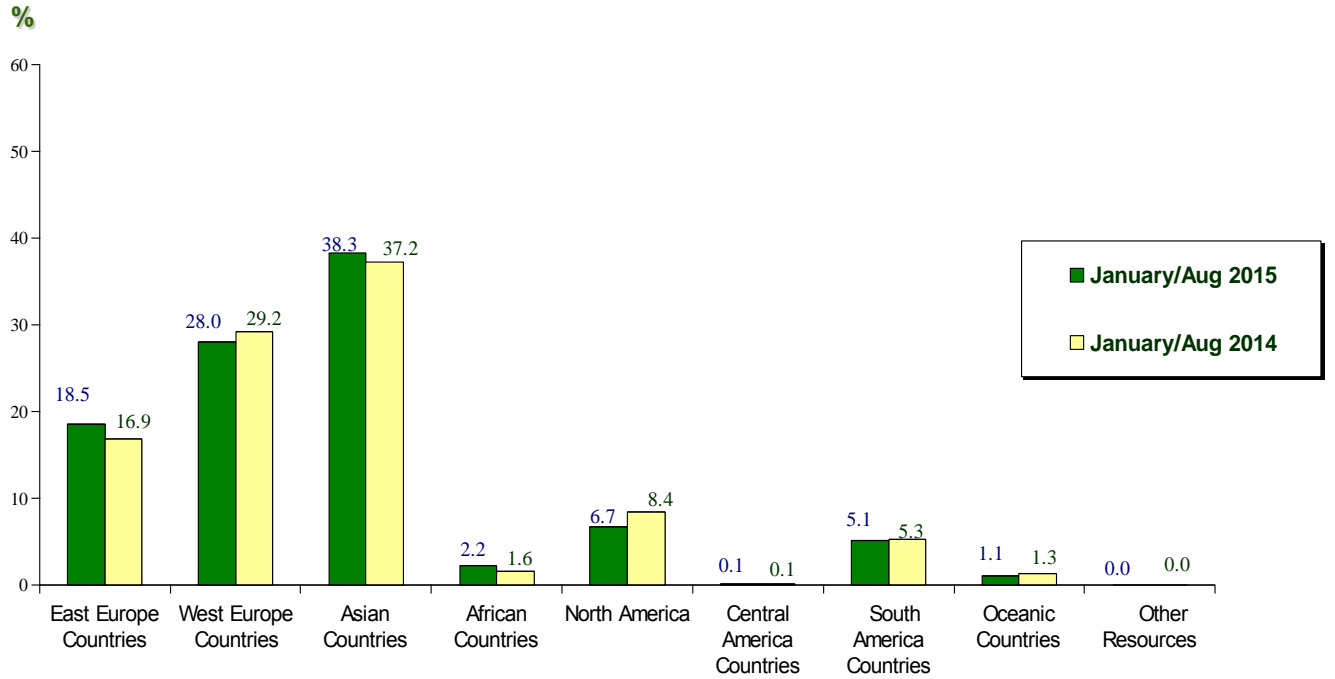
**Percentage distribution of A.R.E Exports from the most Exportant countries during
Aug 2015 compared to Aug 2014**

التوزيع النسبي لصادرات جمهورية مصر العربية من أهم دول العالم خلال شهر أغسطس ٢٠١٥ مقارنة بشهر أغسطس ٢٠١٤



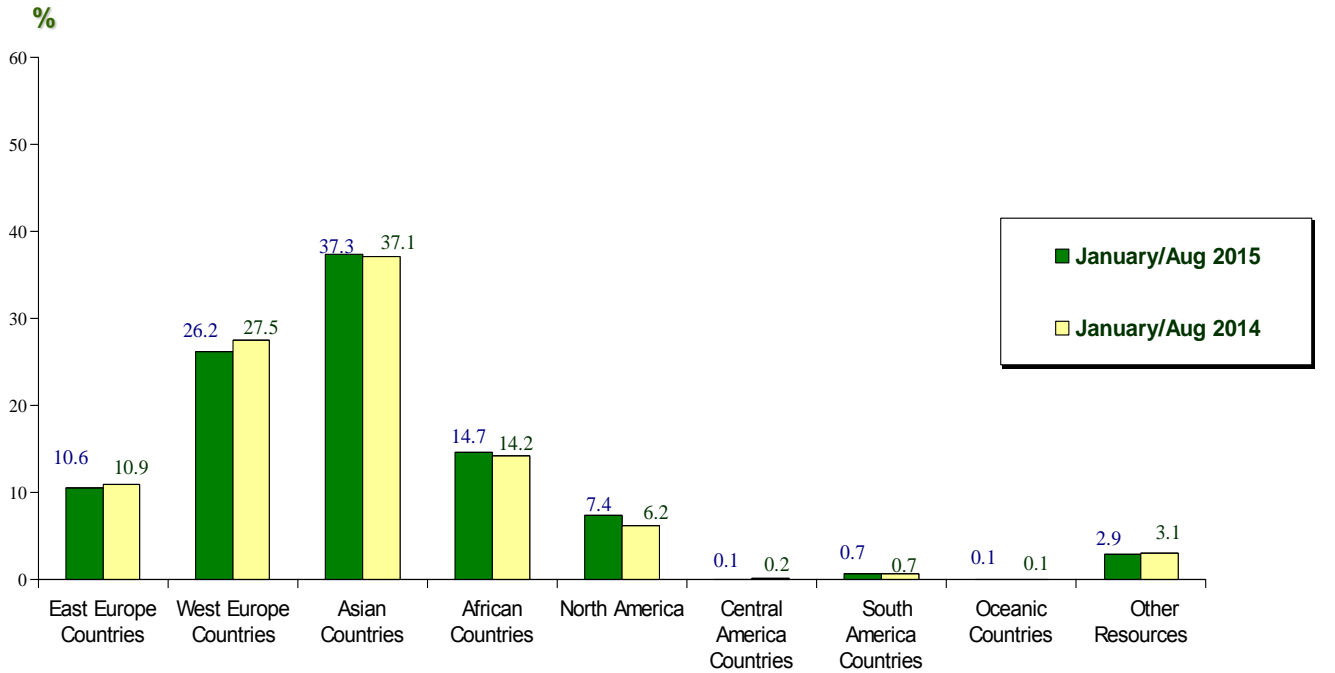
January/ Aug 2015 compared to January/ Aug 2014

التوزيع النسبي لواردات جمهورية مصر العربية الى أهم دول العالم خلال الفترة يناير / أغسطس ٢٠١٥ مقارنة بالفترة يناير / أغسطس ٢٠١٤



Percentage distribution of A.R.E Exports from the most Exportant countries during January/ Aug 2015 compared to January/ Aug 2014

التوزيع النسبي لصادرات جمهورية مصر العربية من أهم دول العالم خلال الفترة يناير/ أغسطس ٢٠١٥ مقارنة بالفترة يناير/ أغسطس ٢٠١٤



Trade exchange between A.R.E. and the most important countries in January/Aug 2015

Table No. 7 A Value in 000L.E

| Regions and countries | Exports | | | Imports | | |
|---|------------------|---------------------|---------------------|------------------|---------------------|---------------------|
| | | الصادرات | | | الواردات | |
| | التغير Change | يناير/اغسطس 2014 | يناير/اغسطس 2015 | التغير Change | يناير/اغسطس 2014 | يناير/اغسطس 2015 |
| Eastern Europe, which includes | -2974286 | 14753823 | 11779537 | 14614120 | 53648612 | 68262732 |
| GREECE | -1391320 | 2135158 | 743838 | 1442233 | 2775827 | 4218060 |
| UKRANIA | -105792 | 261777 | 155985 | -1654670 | 14510738 | 12856068 |
| CYPRUS | 17900 | 286879 | 304779 | 2769540 | 384233 | 3153773 |
| HUNGARY | -12837 | 108041 | 95204 | 405053 | 1040143 | 1445196 |
| BULGARIA | -81260 | 193721 | 112461 | -15476 | 1041032 | 1025556 |
| POLAND | -104429 | 541852 | 437423 | 930750 | 1135041 | 2065791 |
| TURKEY | -665170 | 6838400 | 6173230 | 6444007 | 10067742 | 16511749 |
| CZECH | -96337 | 512604 | 416267 | 1506535 | 2576562 | 4083097 |
| RUMANIA | -191577 | 622541 | 430964 | 240731 | 3556370 | 3797101 |
| Slovenia | -127375 | 437195 | 309820 | -49664 | 256073 | 206409 |
| Croatia | 25747 | 60462 | 86209 | 130078 | 423312 | 553390 |
| Federal Republic of Russia | -234499 | 2223078 | 1988579 | 2456380 | 13871490 | 16327870 |
| Western Europe, which includes | -8021143 | 37053683 | 29032540 | 11066088 | 92611130 | 103677218 |
| UNITED KINGDOM | -340599 | 5376611 | 5036012 | -1386745 | 7631648 | 6244903 |
| ITALY | -4930133 | 13842639 | 8912506 | 1602083 | 15165319 | 16767402 |
| GERMANY | -524458 | 3388947 | 2864489 | 1808005 | 26101131 | 27909136 |
| SWITZERLAND | 1094592 | 172682 | 1267274 | 932332 | 3318198 | 4250530 |
| FRANCE | -1856300 | 4035559 | 2179259 | 2981081 | 10109932 | 13091013 |
| NETHERLANDS | -33864 | 2166577 | 2132713 | 1892852 | 4672931 | 6565783 |
| FINLAND | 16176 | 62464 | 78640 | -6127 | 2203876 | 2197749 |
| SPAIN | -635039 | 3062571 | 2427532 | 2175832 | 6754323 | 8930155 |
| BELGIUM | -133478 | 1677648 | 1544170 | 237958 | 4492833 | 4730791 |
| Asian countries, which includes : xxxx | -8758523 | 50025864 | 41267341 | 24004517 | 117893603 | 141898120 |
| PEOPLE'S REPUBLIC OF CHINA | 648438 | 1658569 | 2307007 | 13342887 | 33719332 | 47062219 |
| INDIA | -5210347 | 9971631 | 4761284 | 1506726 | 10020342 | 11527068 |
| JAPAN | -901092 | 1642703 | 741611 | 2834911 | 6396573 | 9231484 |
| SOUTH KOREA | -1179505 | 1362733 | 183228 | 2878260 | 9351197 | 12229457 |
| ISRAEL | 46990 | 283057 | 330047 | 35082 | 249423 | 284505 |
| SINGAPORE | 215315 | 71842 | 287157 | -133912 | 914521 | 780609 |
| TAIWAN | 7043 | 46008 | 53051 | 235256 | 1982899 | 2218155 |
| African countries, which includes : xxxx | -2981997 | 19200566 | 16218569 | 3061635 | 4994945 | 8056580 |
| KENYA | 71919 | 1110265 | 1182184 | -267593 | 1642213 | 1374620 |
| ETHIOPIA | 197899 | 416089 | 613988 | -7836 | 249437 | 241601 |
| SOUTH AFRICA | -28660 | 675164 | 646504 | 120293 | 265087 | 385380 |
| North American countries, ,which | -181344 | 8401901 | 8220557 | -1531078 | 26552983 | 25021905 |
| .U.S.A | -590189 | 6070153 | 5479964 | -1707495 | 24928077 | 23220582 |
| CANADA | 438861 | 2214141 | 2653002 | 133607 | 1385511 | 1519118 |
| :Central American countries | 21618 | 112953 | 134571 | 130061 | 230585 | 360646 |
| South American countries, which | -159755 | 963163 | 803408 | 2277929 | 16770411 | 19048340 |
| BRAZIL | -165346 | 813372 | 648026 | 2778786 | 9597970 | 12376756 |
| ARGENTINA | -6296 | 27744 | 21448 | -371465 | 5411718 | 5040253 |
| Oceanic countries, which includes | 15809 | 116446 | 132255 | 14907 | 4212875 | 4227782 |
| AUSTRALIA | 20891 | 100914 | 121805 | -92511 | 2283203 | 2190692 |
| NEWZEALAND | -3941 | 13513 | 9572 | 106583 | 1929669 | 2036252 |
| Other sources | -1061040 | 4241728 | 3180688 | 23045 | 43030 | 66075 |
| TOTAL trade exchange | -24100661 | 134870127 | 110769466 | 53661224 | 316958174 | 370619398 |

xxxx تشمل الدول العربية

Trade exchange between A.R.E and Arab countries



التجارة الخارجية
بين ج.م.ع و الدول العربية



التبادل التجاري بين جمهورية مصر العربية وأهم الدول العربية خلال شهر اغسطس ٢٠١٥

| جدول رقم ٧-ب | | القيمة بالالف جنيه | | المناطق والدول | |
|--|-----------------|--------------------|------------------|-----------------|-----------------|
| الواردات | Imports | الصادرات | Exports | التغير | التغير |
| اغسطس | Aug | اغسطس | Aug | 2014 | 2015 |
| 2014 | 2015 | 2014 | 2015 | Change | Change |
| 1- دول مجلس الوحدة الاقتصادية العربية: | | | | | |
| (أ) دول السوق العربية المشتركة: | | | | | |
| 41946 | 90553 | 348575 | -48607 | 322916 | 25659 |
| 93018 | 82305 | 150363 | 10713 | 206173 | -55810 |
| 186200 | 976763 | 299871 | -790563 | 352653 | -52782 |
| 4897 | 21130 | 285212 | -16233 | 236629 | 48583 |
| 118 | 2261 | 7045 | -2143 | 5217 | 1828 |
| 7190 | 39655 | 66359 | -32465 | 139405 | -73046 |
| 333369 | 1212667 | 1157425 | -879298 | 1262993 | -105568 |
| (ب) بقية دول مجلس الوحدة الاقتصادية العربية : | | | | | |
| 452 | 33915 | 303549 | -33463 | 250471 | 53078 |
| 0 | 0 | 26553 | 0 | 22897 | 3656 |
| 0 | 263 | 76323 | -263 | 72989 | 3334 |
| 452 | 34178 | 406425 | -33726 | 346357 | 60068 |
| 333821 | 1246845 | 1563850 | -913024 | 1609350 | -45500 |
| 2- دول مجلس التعاون الخليجي: | | | | | |
| 840351 | 928148 | 581826 | -87797 | 524205 | 57621 |
| 1686484 | 1370926 | 1207280 | 315558 | 1242248 | -34968 |
| 38864 | 42496 | 26580 | -3632 | 21726 | 4854 |
| 22969 | 97321 | 79622 | -74352 | 217009 | -137387 |
| 700829 | 16834 | 211877 | 683995 | 262217 | -50340 |
| 1190934 | 2514877 | 252076 | -1323943 | 177414 | 74662 |
| 4480431 | 4970602 | 2359261 | -490171 | 2444819 | -85558 |
| 3- باقى الدول العربية | | | | | |
| 38883 | 40135 | 90958 | -1252 | 288895 | -197937 |
| 314542 | 188328 | 298474 | 126214 | 391511 | -93037 |
| 0 | 0 | 0 | 0 | 0 | 0 |
| 22494 | 101 | 14684 | 22393 | 12047 | 2637 |
| 86791 | 54841 | 270126 | 31950 | 274113 | -3987 |
| 175285 | 31648 | 187175 | 143637 | 265075 | -77900 |
| 637995 | 315053 | 861417 | 322942 | 1231641 | -370224 |
| 5452247 | 6532500 | 4784528 | -1080253 | 5285810 | -501282 |
| 40999981 | 52874163 | 13120965 | -11874182 | 15333489 | -2212524 |
| | % 13.3 | % 36.5 | | % 34.5 | |
| الاهمية النسبية للدول العربية بالنسبة لدول العالم | | | | | |

Trade exchange between A.R.E. and the most important Arab countries in January/Aug 2015

Table No. 7 B Value in 000 L.E

| Regions and countries | Exports الصادرات | | | Imports الواردات | | |
|---|----------------------------|------------------|------------------|----------------------------|------------------|------------------|
| | January/Aug يناير/اغسطس | | | January/Aug يناير/اغسطس | | |
| | التغير Change | 2014 | 2015 | التغير Change | 2014 | 2015 |
| Council of Arab economic unity | | | | | | |
| (A) Arab Common Market countries: | | | | | | |
| JORDANIAN KINGDOM | -110025 | 3076379 | 2966354 | -38707 | 544963 | 506256 |
| ARAB REPUBLIC OF SYRIA | -411174 | 1688162 | 1276988 | 360386 | 435919 | 796305 |
| IRAQ REPUBLIC | -1357334 | 3759910 | 2402576 | 2174175 | 2003473 | 4177648 |
| LIBYA ARAB JAMAHERIYA | -2264784 | 5134194 | 2869410 | -8958 | 248201 | 239243 |
| ISLAMIC REPUBLIC OF MAURITANIA | -36263 | 96638 | 60375 | -12167 | 12917 | 750 |
| ARAB REPUBLIC OF YEMEN | -521141 | 1162897 | 641756 | -84509 | 261199 | 176690 |
| TOTAL(A) | -4700721 | 14918180 | 10217459 | 2390220 | 3506672 | 5896892 |
| (B) The rest of the Arab Economic Unity | | | | | | |
| SUDAN REPUBLIC | 538195 | 2038006 | 2576201 | -167142 | 279268 | 112126 |
| SOMALIA | 71511 | 182237 | 253748 | -1448 | 4798 | 3350 |
| PALESTINE | -8905 | 693923 | 685018 | 240 | 656 | 896 |
| TOTAL(B) | 600801 | 2914166 | 3514967 | -168350 | 284722 | 116372 |
| Total Arab Economic Unity Council | -4099920 | 17832346 | 13732426 | 2221870 | 3791394 | 6013264 |
| 2- Gulf Co-operation Council countries | | | | | | |
| UNITED ARAB EMARATES | 430825 | 4762302 | 5193127 | 1511245 | 7299981 | 8811226 |
| SAUDI-ARABIA KINGDOM | -40130 | 10306185 | 10266055 | 3706994 | 10964526 | 14671520 |
| BAHREIN | 25650 | 208968 | 234618 | 309119 | 461853 | 770972 |
| OMAN | -52634 | 686989 | 634355 | -616196 | 979615 | 363419 |
| QUATAR | 35997 | 1475685 | 1511682 | 3272122 | 149492 | 3421614 |
| KUWAIT | 802415 | 1585903 | 2388318 | -7287267 | 16919008 | 9631741 |
| TOTAL Gulf Cooperation Council (GCC) | 1202123 | 19026032 | 20228155 | 896017 | 36774475 | 37670492 |
| 3- Other Arab countries | | | | | | |
| TUNISIA REPUBLIC | -230074 | 1072911 | 842837 | 11068 | 367461 | 378529 |
| ALGERIA PEOPLE D.R | -288007 | 2697689 | 2409682 | 2078228 | 506176 | 2584404 |
| COMOROS ISLANDS | 1521 | 2418 | 3939 | -1356 | 1838 | 482 |
| DJIBOUTI | 35522 | 81092 | 116614 | 31465 | 5024 | 36489 |
| LEBANON REPUBLIC | -945384 | 3084526 | 2139142 | 267721 | 349824 | 617545 |
| SHEREIFIAN K. OF MOROCCO | -843552 | 2431991 | 1588439 | 942754 | 312596 | 1255350 |
| TOTAL OTHER ARABIAN COUNTRIES | -2269974 | 9370627 | 7100653 | 3329880 | 1542919 | 4872799 |
| TOTAL ARAB COUNTRIES | -5167771 | 46229005 | 41061234 | 6447767 | 42108788 | 48556555 |
| TOTAL world Countries | -24100661 | 134870127 | 110769466 | 53661224 | 316958174 | 370619398 |
| The relative importance of the Arab countries compared to other countries | % | 34.3 | % | 37.1 | % | 13.3 |
| | | | | | % | 13.1 |

Electric Power

الطاقة الكهربائية



Trade exchange between A . R . E and Arab countries in Electric Power during Aug 2015

التبادل التجاري بين جمهورية مصر العربية والدول العربية في مجال الطاقة الكهربائية خلال شهر أغسطس ٢٠١٥

Table No. 8 Value in 000 LE

جدول رقم ٨ القيمة بالالف جنيه

| Countries | الواردات | | الصادرات | | الواردات | | الصادرات | | الدول |
|-----------|--------------|------|--------------|--------|----------|------|----------|-------|----------|
| | Imports | | Exports | | Imports | | Exports | | |
| | يناير/ اغسطس | | يناير/ اغسطس | | اغسطس | | اغسطس | | |
| | January/Aug | | January/Aug | | Aug | | Aug | | |
| | 2014 | 2015 | 2014 | 2015 | 2014 | 2015 | 2014 | 2015 | |
| SYRIA | - | - | - | - | - | - | - | - | سوريا |
| JORDAN | 25804 | 2087 | 232287 | 326648 | 6488 | 0 | 12559 | 22187 | الاردن |
| LEBANON | - | - | - | - | - | - | - | - | لبنان |
| LIBYA | - | - | - | - | - | - | - | - | ليبيا |
| Total | 25804 | 2087 | 232287 | 326648 | 6488 | 0 | 12559 | 22187 | الإجمالي |

الجهاز المركزي للتعبئة العامة والإحصاء

العنوان: ٣ طريق صلاح سالم - مدينة نصر - القاهرة - جمهورية مصر العربية

صندوق البريد : ٢٠٨٦ مدينة نصر - القاهرة

فاكس : ٢٤٠٢٤٠٩٩ (+٢)

تليفون : ٢٤٠٢٣٠٣١ (+٢)

Central Agency for Public Mobilization and Statistics

(CAPMAS)

Address: 3 Salah Salem St. - Nasr City - Cairo - Egypt

P.O. Box: 2086 Nasr City - Cairo

Tel: (+2) 24023031

Fax: (+2) 24024099

Website: <http://www.capmas.gov.eg> : الموقع الإلكتروني للجهاز

Email: pres_capmas@capmas.gov.eg

: لبريد الإلكتروني

رقم الإيداع بدار الكتب ٢٠١٤/١٨٨٤١