



### بمناسبة إعلان نتائج المسح الشامل لخصائص الريف المصري ٢٠١٥

يعقد الجهاز المركزي للتعبئة العامة والإحصاء اليوم الاثنين الموافق ٢٨ / ١٢ / ٢٠١٥ مؤتمراً لإعلان نتائج المسح الشامل لخصائص الريف المصري ٢٠١٥ بكافة محافظات الجمهورية، والذي تم ميدانياً خلال الفترة من أبريل ٢٠١٥ إلى يوليو ٢٠١٥، تم خلال هذا المسح رصد حالة البنية التحتية والأنشطة الاقتصادية ومدى توفر كافة الخدمات مثل: الخدمات الصحية، التعليمية، مراكز الشباب...، والتعرف على الخدمات المطلوب توفيرها.

#### ومن أهم النتائج التي أبرزها المسح:

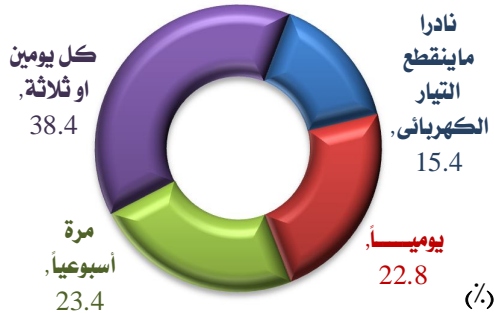
##### - الاتصال بالشبكة العامة للكهرباء:

- + ٩٧,٥٪ من إجمالي القرى معظم المباني بها متصلة بالشبكة العامة للكهرباء.
- + ٣٨,٤٪ من القرى التي بها شبكة ينقطع عنها تيار الكهرباء مرة كل يومين أو ثلاثة أيام.
- + ١٥,٤٪ من القرى التي بها شبكة نادراً ما ينقطع عنها التيار الكهربائي.

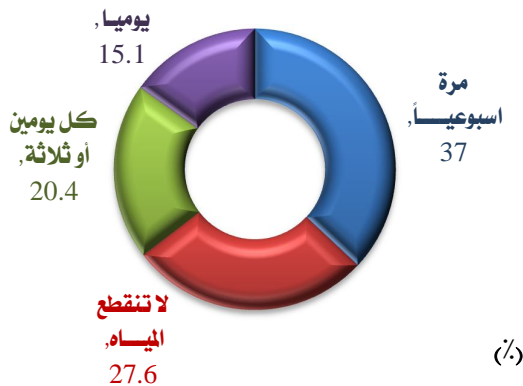
##### - الاتصال بالشبكة العامة للمياه:

- + ٩٦,٥٪ من إجمالي القرى بها شبكة عامة للمياه متصلة بمعظم المساكن.
- + ١٥,١٪ من القرى التي بها شبكة عامة تنقطع عنها المياه يومياً
- + ٢٠,٤٪ من القرى التي بها شبكة عامة تنقطع عنها المياه كل يومين أو ثلاثة أيام.
- + ٣٧٪ من القرى التي بها شبكة عامة تنقطع عنها المياه مرة أسبوعياً.
- + ٢٧,٦٪ من القرى التي بها شبكة عامة لا تنقطع عنها المياه.

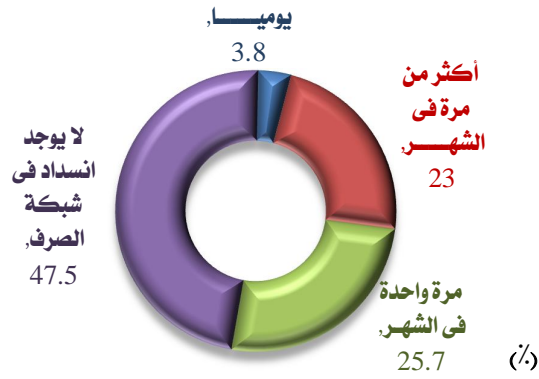
التوزيع النسبي للقرى التي بها شبكة عامة للكهرباء وفقاً لفترات إنقطاع تيار الكهرباء



التوزيع النسبي للقرى التي بها شبكة عامة للمياه وفقاً لفترات إنقطاع المياه بالقرية



التوزيع النسبي للقرى التي بها شبكة مجارى عامة وفقاً لمتوسط حدوث انسداد بالشبكة وطفح للمجاري



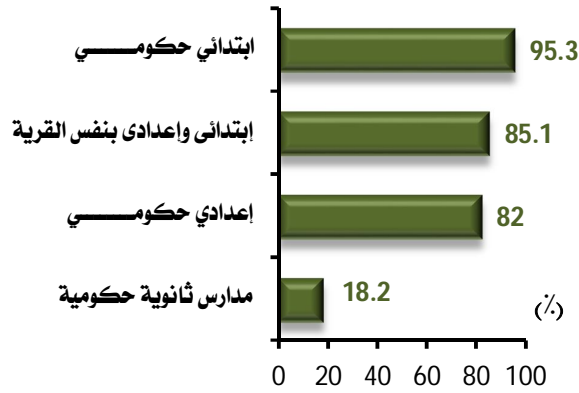
### وجود شبكة مجارى عامة بالمنطقة:

- ثلاثة أرباع القرى لا يوجد بها شبكة مجارى عامة.
- ٤٧,٥٪ من القرى التي بها شبكة مجارى لا يوجد بها انسداد فى شبكة الصرف.
- ٣,٨٪ من القرى التي بها شبكة مجارى يحدث بها انسداد بالشبكة وطفح للمجاري يومياً.

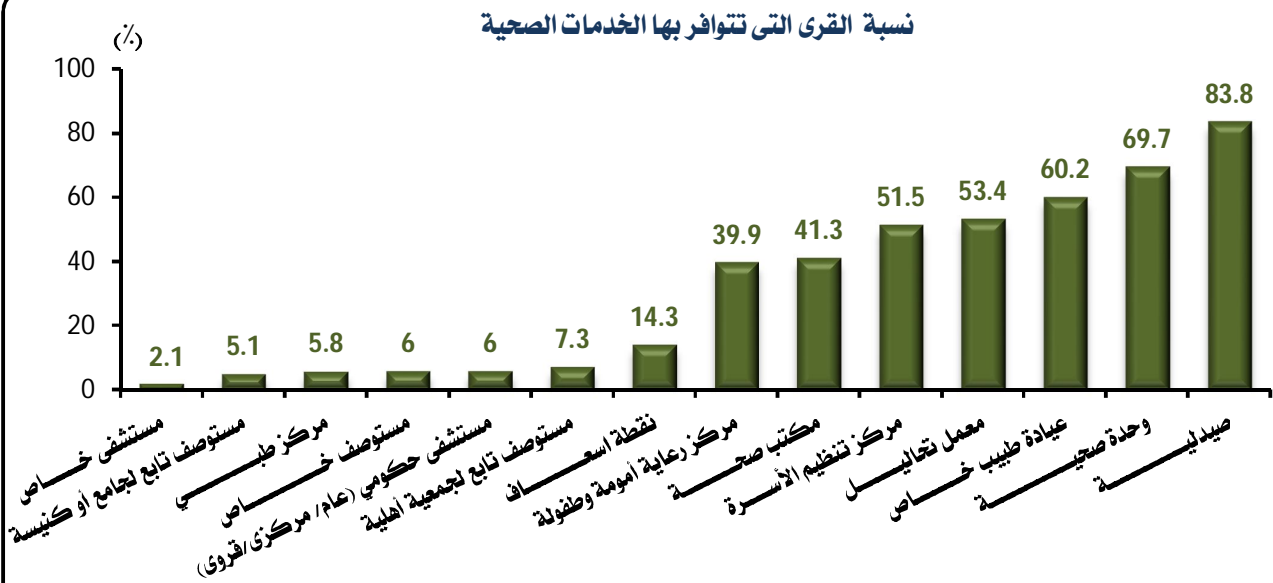
### - توافر المدارس لجميع المراحل الدراسية:

- ٩٥,٣٪ من القرى بها مدارس ابتدائية حكومية
- ٨٢٪ من القرى بها مدارس إعدادية حكومية
- ٨٥,١٪ من القرى بها مدارس ابتدائي وإعدادى بنفس القرية.
- ١٨,٢٪ من القرى بها مدارس ثانوية حكومية.

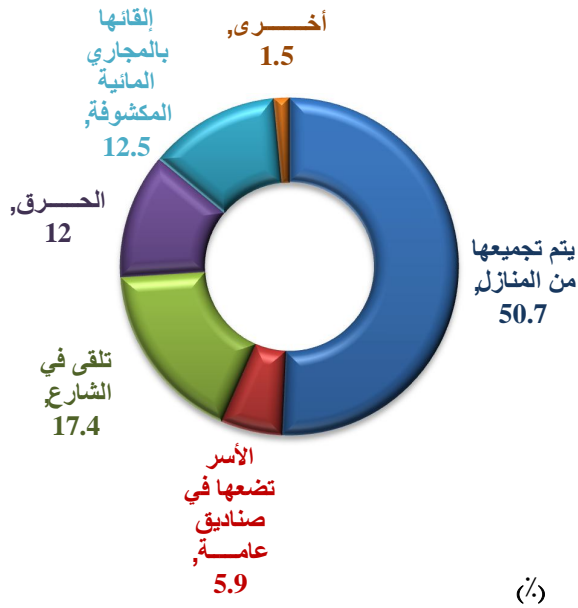
نسبة القرى التي يوجد بها مدارس ابتدائية وإعدادية وثانوية



### - توافر الخدمات الصحية:



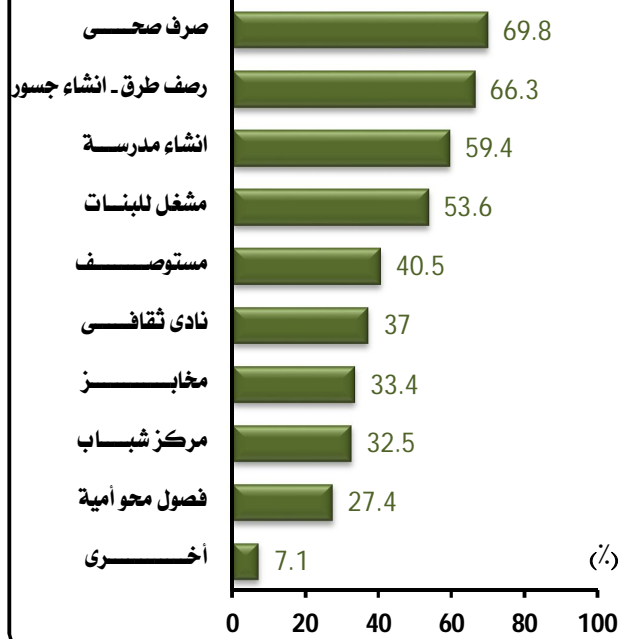
**التوزيع النسبي للقرى وفقا للأسلوب الشائع لتخلص الأسر من القمامة**



**الأسلوب الشائع لتخلص الأسر من القمامة:**

- ٥٠,٧٪ من إجمالي القرى تتخلص أسرها من القمامة عن طريق تجميعها من المنازل.
- ١٧,٤٪ من القرى تلقي أسرها القمامة فى الشارع.
- ١٢٪ من القرى تتخلص أسرها من القمامة عن طريق الحرق .
- ١٢,٥٪ من القرى تلقي أسرها القمامة فى المجارى المائية المكشوفة.
- ٥,٩٪ من القرى تتخلص أسرها من القمامة عن طريق وضعها فى صناديق عامة .

**نسبة القرى وفقا لأهم الخدمات المطلوب إنشائها فى القرية**



**أهم الخدمات المطلوب إنشائها فى القرية :**

- ٦٩,٨٪ من إجمالي القرى تتطلب إنشاء صرف صحى.
- ٦٦,٣٪ من القرى تحتاج إلى رصف طرقها وإنشاء جسور.
- ٥٩,٤٪ تحتاج إلى إنشاء مدارس.
- ٥٣,٦٪ تحتاج إلى إنشاء مشغل للبنات.
- ٤٠,٥٪ تحتاج إلى إنشاء مستوصف.
- حوالى ثلث القرى تحتاج إلى إنشاء نادى ثقافى, مخابر, مركز شباب وفصول محو الامية.

ص.ب.د ٢٠٨٦ صلاح سالم - مدينة نصر / القاهرة P.O. Box ٢٠٨٦ Salah Salem , Nasr City, Cairo, Egypt

تليفون: العلاقات العامة ٢٤٠٢٢٠٣١ (٠٢), المركز القومى للمعلومات ٢٤٠٢٠٥٧٤ (٠٢) فاكس رئاسة الجهاز ٢٤٠٢٤٠٩٩ (٠٢)

البريد الإلكتروني: Email: pres\_capmas@capmas.gov.eg موقع الجهاز: www.capmas.gov.eg