



جمهورية مصر العربية
الجهاز المركزي للتعبئة العامة والإحصاء

النشرة السنوية
للإحصاءات والمؤشرات المالية
لشركات القطاع الخاص الإستثماري
عام ٢٠١٤



الجهاز المركزي للتعبئة العامة والإحصاء

مدينة نصر - ش صلاح سالم - القاهرة - مصر

تليفون: (+202)24023031 - صندوق بريد: 2086 - فاكس: (+202) 24024099

الموقع الإلكتروني: www.capmas.gov.eg

البريد الإلكتروني: pres_capmas@capmas.gov.eg



إصدار مارس ٢٠١٦

مرجع رقم ٧١ - ٢٢٣١٥ - ٢٠١٤

طبع بمطبعة الجهاز المركزي
للتعبئة العامة والإحصاء



جمهورية مصر العربية

الجهاز المركزى للتعبئة العامة والإحصاء

**النشرة السنوية
للإحصاءات والمؤشرات المالية
لشركات القطاع الخاص الإستثمارى
عام ٢٠١٤**

عند إعادة نشر أو اقتباس
أى مادة من هذا الإصدار يرجى الإشارة إلى المصدر وهو
الجهاز المركزى للتعبئة العامة والإحصاء

تقديم

في ظل إتباع سياسات الإصلاح الإقتصادي والإهتمام بالقطاع الخاص ودوره الإيجابي في الإقتصاد القومي ، تظهر أهمية التحليل المالي لبيانات هذا القطاع والتي تستخدم في التخطيط ومتابعة وتقييم الأداء على المستوى القومي .

يقوم الجهاز المركزي للتعبيث العامة والإحصاء بإصدار هذه النشرة السنوية "للإحصاءات والمؤشرات المالية لشركات القطاع الخاص الاستثماري " طبقاً لأسس وقواعد ومصطلحات وتعريف النظام المحاسبي الموحد و تتضمن الميزانية وتفصيلاتها وحسابات النتيجة طبقاً لأقسام النشاط الإقتصادي بالإضافة إلى المؤشرات العامة للعنصر البشري والإنتاج ، وكفاءة إستغلال الأموال ، وبيانات إجمالية عن المؤسسات الصحفية لإلقاء الضوء عليها .

يقدم الجهاز هذه النشرة عن عام ٢٠١٤ ، للباحثين و المهتمين بالشئون المالية و الإقتصادية ويأمل أن تحقق الأهداف المرجوة منها .

والله ولى التوفيق ، ، ،

نواء / أبوبكر الجندي
رئيس الجهاز المركزي للتعبيث العامة والإحصاء

الفهرس

رقم الصفحة	البيان	رقم الجدول
١	منهجية الإحصائية	
١٥	المؤشرات العامة	
	<u>جداول النشرة</u>	
	<u>شركات القطاع الخاص الاستثمائي عام ٢٠١٤</u>	
	<u>أولاً : الميزانية وتفصيلاتها</u>	
٢٤	الميزانية طبقاً للكيان القانوني .	١
٢٦	الميزانية طبقاً للتوزيع الجغرافي للمراكز الرئيسية للمشروعات .	٢
	الميزانية طبقاً لأقسام النشاط الإقتصادي .	
٢٨	أ - جانب الأصول	٣
٣١	ب - جانب الخصوم	
٣٤	تفصيلات الأصول الثابتة بالتكلفة طبقاً لأقسام النشاط الإقتصادي .	٤
٣٧	تفصيلات رأس المال المستثمر طبقاً لأقسام النشاط الإقتصادي .	٥
٤٠	تفصيلات الإحتياطيات والفائض المرحل طبقاً لأقسام النشاط الإقتصادي .	٦
٤٣	تفصيلات المخصصات طبقاً لأقسام النشاط الإقتصادي .	٧
٤٦	إهلاك العام ومجمع الإهلاك لبنود الأصول الثابتة طبقاً لأقسام النشاط الإقتصادي .	٨

تابع الفهرس

رقم الصفحة	البيان	رقم الجدول
	<u>ثانيا : حسابات النتيجة طبقاً لأقسام النشاط الإقتصادي</u>	
	حساب الإنتاج والمتاجرة	٩
٥٣	أ- تكلفة الإنتاج	
٥٦	ب- فائض الإنتاج والمتاجرة (الجانب المدين)	
٥٩	ج- عجز الإنتاج والمتاجرة (الجانب الدائن)	
	حساب الأرباح والخسائر	١٠
٦٥	أ - الجانب المدين	
٧١	ب- الجانب الدائن	
٧٧	حساب توزيع الأرباح	١١
	<u>ثالثا: المؤشرات العامة طبقاً لأقسام النشاط الإقتصادي</u>	
٨٤	العنصر البشري والإنتاج	١٢
٨٧	مدى القدرة على مقابلة الإلتزمات والكفاءة الإنتاجية والتسويقية	١٣
٩٠	كفاءة إستغلال الأموال وتحقيق الفائض	١٤
٩٣	نصيب جنيه المبيعات من الأصول الثابتة وتكاليف الخدمات	١٥

منهجية الإحصائية

تعتبر الحسابات الختامية المرآة التي تعكس المركز المالي للشركات بهدف إظهار نتيجة أعمالها خلال فترة زمنية محددة . وتحليل هذه الحسابات مع البيانات المالية الأخرى ووضعها في صورة جداول إحصائية يساعد على تقييم مستوى الأداء في الشركات والحكم على مدى سلامة إستخدام الإدارة للموارد المالية والبشرية المتاحة وإستخلاص المؤشرات العامة التي تبين مستوى النشاط الإقتصادي للوحدات وبالتالي إمكان التنبؤ باتجاهات ومعدلات النمو. وتغطي هذه النشرة المشروعات الاستثمارية المنشأة وفقاً للقانون رقم ٢٣٠ لسنة ١٩٨٩ وتم تعديله بالقانون رقم ٨ لسنة ١٩٩٧ الخاص باستثمار رأس المال العربي والأجنبي والمناطق الحرة العامة، ويتمثل في الكيانات القانونية التالية:

- ١- الشركات المساهمة
- ٢- شركات التوصية بالأسهم
- ٣- الشركات ذات المسؤولية المحدودة
- ٤- فروع شركات الأموال الأجنبية الخاضعة للكيانات القانونية السابق ذكرها.
- ٥ - المنشآت الفردية.
- ٦ - شركات التضامن.
- ٧ - شركات التوصية البسيطة.

أولاً : مصادر الإحصائية

اعتمد التحليل على الحسابات الختامية والبيانات التفصيلية التي جمعت عن طريق مكاتب الإحصاء في أنحاء الجمهورية من شركات هذا القطاع وقد تم تبويب البيانات والمؤشرات المالية على مستوى النشاط الإقتصادي الرئيسي للمشروع حتى يسهل على الباحث إجراء المقارنات الإقتصادية بين نشاط وآخر. وقد روعي عند التحليل المالي لبيانات الحسابات الختامية لهذه المشروعات تطويعها لتتلاءم مع المعايير والمفاهيم المنصوص عليها في النظام المحاسبي الموحد مع إدخال التعديلات المناسبة علي جداول النشرة بما يتمشي مع هذا النظام .

ثانياً : إطار الإحصائية

بلغ عدد الشركات هذا العام (٩٥٦) شركة بدون الشركات العاملة بالمناطق الحرة نتيجة لعدم استجابتها مع تغيير العناوين بالمراكز الرئيسية (وقد تم إضافة ٢٧ شركة هذا العام نتيجة تحديث الإطار الذي سيتوالى تباعاً).

ثالثاً : التعاريف والمفاهيم المستخدمة

١- الميزانية :

أ- الأصول

(١) الأصول الثابتة بالتكلفة :

هي عبارة عن ممتلكات منقولة أو غير منقولة ، مقتناة أو منتجة بمعرفة الوحدة لغير أغراض البيع أو التحويل بل لإستعمالها طوال فترة وجودها كطاقة إنتاجية أو لتهيئة هذه الطاقة للإستغلال .
يحمل هذا الحساب بجميع التكاليف الرأسمالية الخاصة بشراء وإنشاء الأصول الثابتة بكافة أنواعها والرسوم الجمركية والتكاليف الخاصة بتسجيلها وتركيبها وفي حالة قيام الوحدة بإنشاء الأصول لخدمة نشاطها الإنتاجي تقوم بتكلفة إنتاجها وكذا بالنسبة لما يضاف إلى أصولها من مشغولاتها الداخلية .

فيما يلي تفصيل بنود الأصول الثابتة

(أ) الأراضي:

يحمل هذا الحساب بثمن شراء الأراضي وتكلفة إقتنائها والتكاليف المتعلقة بإعدادها للغرض الذي أشتريت من أجله سواء كانت أراضي للإستغلال الزراعي أو للبناء أو للتشوين أو أراضي فضاء .

(ب) المباني والإنشاءات والمرافق والطرق :

يحمل هذا الحساب بتكلفة المباني والإنشاءات سواء كانت مباني نشاط إنتاجي أو آبار أو مباني خدمات ومرافق إنتاج أو مباني ومرافق إدارية أو مباني ومرافق سكنية للعاملين أو طرق خارجية أو طرق داخلية أو منشآت عامة .

(ج) الآلات والمعدات :

يعبر هذا الحساب عما تشمله الطاقة الإنتاجية للوحدة من آلات ومعدات سواء كانت آلات نشاط إنتاجي أو خدمات ومرافق ويحمل هذا الحساب بتكلفة إقتناء أو صنع هذه الآلات.

(د) وسائل نقل وإنتقال:

يحمل هذا الحساب بتكلفة إقتناء وسائل النقل المختلفة سواء كانت مخصصة للنقل داخل الوحدة أو خارجها مشتتة من السوق المحلي أو مستوردة .

(هـ) عدد وأدوات:

يحمل هذا الحساب بثمن شراء وتكلفة صنع العدد والأدوات سواء كانت عدد أو قوالب (إسطمبات) .

(و) أثاث ومعدات مكاتب:

يحمل هذا الحساب بثمن شراء وتكلفة صنع الأثاث ومعدات المكاتب سواء كانت آلات كاتبة وحاسبة أو مهمات مكتبية أو تركيبات.

(ز) الثروة الحيوانية والمائية:

يحمل هذا الحساب بضمن شراء الثروة الحيوانية والمائية من مواشى وأغنام ودواجن وطيور ونحل ودواب العمل وكذلك تكلفة المزارع السمكية والإسفنح والأصداف ويهدف إقتناء هذا النوع من الأصول الثابتة إلى الإكثار أو إستغلال منتجاتها أو لخدمة النشاط الإنتاجي (كدواب العمل) وليست لغرض البيع أو التداول.

(ح) نفقات إيراده مؤجلة :

يحمل هذا الحساب بالمبالغ التي تنفق من أجل الحصول على خدمات تفيد أكثر من فترة مالية وهي بطبيعتها نفقات إيرادية ولكن نظرا للإستفادة منها في أكثر من فترة مالية لذلك يقتضى الأمر إهلاكها خلال الفترة التي إستفادت منها وتحمل كل فترة بنصيبها وتمثل في مصروفات تأسيس ، تجارب بدء التشغيل ، أبحاث مستندات فنية وفوائد سابقة على بدء التشغيل .

(٢) مشروعات تحت التنفيذ :

تشمل كافة ما إستثمر في مشروعات الخطة المعتمدة ولم تتكامل للإنتاج وعليه يحمل هذا الحساب بتكلفة المستخلصات الجارية وضمن شراء أو تكاليف صنع الآلات والمعدات تحت التركيب وكافة التكاليف المتعلقة بها . ويتكون هذا الحساب من:

(أ) تكوين سلعي :

المستثمر في مشروعات تحت التنفيذ مقابل سلع وردت و المستثمر في مشروعات للوحدة أو مشغولات داخلية لهذه المشروعات .

(ب) إنفاق استثماري:

المستثمر في المشروعات تحت التنفيذ دون أن يرد مقابله سلع كالدفعات المقدمة والإعتمادات المستندية المفتوحة لشراء أصول ثابتة ويعتبر ضمن المشروعات تحت التنفيذ ما يأتي :

- إستصلاح وإستزراع الأراضي .
- تمهيد وتقسيم الأراضي للتعمير والإسكان .
- تشييد العقارات للإسكان .

وبعد الانتهاء من الاستصلاح والتمهيد والتشييد وبدء الإستغلال تحول تكلفة المشروعات المستكملة إلى حسابات الأصول الثابتة المناظرة .

(٣) المخزون:

يمثل هذا الحساب حركة المستلزمات السلعية والإنتاج التام طبقا للبنود التالية : الخامات ، الوقود ، قطع الغيار والمهمات ، مواد التعبئة والتغليف ، المخلفات والإنتاج التام والإنتاج غير التام وأعمال تحت التنفيذ ، بضائع لدى الغير ، بضائع بغرض البيع ، إعتمادات مستنديه لشراء بضائع .

(٤) إقراض طويل الآجل:

يظهر هذا الحساب حركة القروض طويلة الآجل التي منحها الوحدة للغير سواء كانت قروضاً محلية أو خارجية .

(٥) استثمارات مالية:

يظهر هذا الحساب حركة الإستثمارات المختلفة في كل من السندات الحكومية والأوراق المالية المحلية والإستثمارات الأجنبية .

(٦) مدينون :

يظهر هذا الحساب العملاء ، أوراق قبض ، مدينون متنوعون (تأمينات لدى الغير ، سلف العاملين ، مصلحة الجمارك ، أمانات) .

(٧) حسابات مدينة مختلفة :

تشمل مدينون مختلفون وأرصدة مدينة أخرى وإيرادات جارية وتخصيصية مستحقة وقد تم ضم مدينون مع حسابات مدينة مختلفة عند التحليل في بند واحد وذلك لعدم توافر بيانات مفصلة عن كل منهما حيث أن شركات القطاع الخاص المنظم غير ملتزمة بتطبيق النظام المحاسبي الموحد .

(٨) نقدية بالصندوق والبنوك :

يظهر هذا الحساب حركة النقدية بالصندوق وحركة الحسابات الجارية بالبنوك وتظهر النقدية بالصندوق حركة النقدية بخزائن إدارة الوحدة وفروعها وحركة السلف المستدime بها وتشمل النقدية بالبنوك الإيداعات في الحسابات الجارية بالبنك سواء نقدا أو بشيكات أو إشعارات إضافية .

ب- الخصوم

(١) رأس المال المدفوع:

يعتبر رأس المال المملوك للوحدة والمدفوع لها فعلا . ولا يتوفر في رؤوس أموال القطاع الخاص المنظم حصة للحكومة حيث لاتساهم الحكومة في رؤوس أموال هذه المشروعات.

(٢) إحتياطيات و فائض مرحل :

تشمل ما يجنب من الفائض لتكوين الإحتياطيات الآتية :
إحتياطي قانوني ، إحتياطي يستثمر في سندات حكومية ، إحتياطي تمويل المشروعات الإستثمارية و التحددات والتوسعات ، إحتياطي عام ، إحتياطي إرتفاع أسعار الأصول ، إحتياطيات أخرى .

(٣) منخصصات :

يتمثل هذا الحساب في إجمالى ما يجنب من الفائض للمخصصات المختلفة الآتية :
مخصص إهلاك الأصول الثابتة ، مخصص الضرائب المتنازع عليها ، مخصص الديون المشكوك في تحصيلها ، مخصصات أخرى .

(٤) قروض طويلة الأجل :

يشمل قروض محلية و خارجية طويلة الأجل .

(٥) بنوك دائنة :

يظهر هذا الحساب مديونية الوحدة للبنوك و تشمل (سحب علي المكشوف ، قروض قصيرة الأجل بضمان ، جارى دائن مقابل إعمادات مستندية) .

(٦) دائنون :

يتمثل هذا الحساب في موردون ، أوراق دفع ، دائنون متنوعون (تأمينات للغير ، مصلحة الضرائب ، مصلحة الجمارك ، وزارة الخزانة ، الهيئة العامة للتأمينات الإجتماعية ، جاري المؤسسة) ، دائنو التوزيعات.

(٧) حسابات دائنة مختلفة :

يتمثل هذا الحساب في دائنون مختلفون ، حسابات الأرصدة الدائنة الأخرى مصروفات جارية وتخصيصية مستحقة . (تم ضم دائنون مع حسابات دائنة مختلفة في بند واحد لعدم توافر بيانات تفصيلية تسمح بالترقية بينهما).

٢- حسابات النتيجة :

أ- الجانب المدين

(١) الأجور

تتمثل الأجور في :

(أ) الأجور النقدية :

هي المبالغ التي تدفعها الوحدة للعاملين بها مثل الماهيات والمكافآت السنوية والرواتب والبدلات ولا تدخل البدلات المرتبطة بنفقات النشاط الإنتاجي في الأجور كبدلات الانتقال.

(ب) المزايا العينية :

هي المزايا التي تقدمها الوحدة للعاملين بها مثل الأغذية والملابس والمسكن والعلاج والنشاط الرياضي والإجتماعي ولا تدخل المزايا المرتبطة بنفقات النشاط الإنتاجي في الأجور كتكلفة التغذية التي تقدم للعاملين تعويضا لهم عن الأضرار الصحية التي يتعرضون لها نتيجة طبيعة العمل .

(ج) التأمينات الإجتماعية :

هي المبالغ التي تدفعها الوحدة للتأمين علي العاملين بها مثل تأمين إصابات العمل ، التأمين الصحي ، تأمين الشيخوخة .

(٢) المستلزمات السلعية :

وهي السلع المستخدمة في العمليات الإنتاجية وتشمل :

(أ) خامات : سواء كانت رئيسية داخلية في تركيب السلعة أو لازمة لإنتاجها .

(ب) وقود وزيوت وقوى محركة للتشغيل : تتمثل في الفحمات والمواد البترولية و مواد التزيت والتشحيم والتيار الكهربائي والغاز .

(ج) قطع غيار ومهمات : تشمل قطع الغيار و مواد الصيانة والمواد والمهمات المتنوعة.

(د) مواد تعبئة وتغليف : تشمل مواد تعبئة وتغليف مستهلكة وهي العبوات وأغلفتها اللازمة لإمكان حفظ وبيع المنتج داخلها وهي غير مستردة . ومواد تعبئة وتغليف متداولة وهي العبوات وأغلفتها التي تباع فيها المنتجات وتسترد هذه العبوات بعد استعمال المنتج .

(هـ) مخلفات . (و) أدوات كتابية . (ز) مياه وإنارة .

(٣) المستلزمات الخدمية :

وهي الخدمات المؤداة من الغير اللازمة للعمليات الإنتاجية وتشمل :

(أ) مصروفات صيانة :

تشمل كافة مصروفات الصيانة الخاصة بالمباني والآلات والمعدات ووسائل النقل والأثاث ومعدات المكاتب .

(ب) مصروفات تشغيل لدي الغير و مقاولي الباطن .

(ج) خدمات أبحاث و تجارب .

(د) نشر و إعلان ومصروفات طبع ودعاية واستقبال .

(هـ) نقل و إنتقالات ومواصلات : تشمل مصروفات النقل و الإنتقالات العامة بدلات الإنتقال والهاتف والتلغراف والبريد .

(و) تأجير معدات ووسائل نقل :

تشمل مصروفات تأجير آلات إحصائية وحسابية ووسائل نقل .

(ز) تكاليف خدمات المصالح والمؤسسات .

(ح) مصروفات خدمية متنوعة : تشمل الإشتراكات في الهيئات المختلفة ومصروفات التأمين (فيما عدا العاملين ومستلزمات الإنتاج) ، مكافآت لغير العاملين عن خدمات مؤداة ، عمولة ومصروفات بنك ، عمولات أخري .

(٤) مصروفات تحويلية جارية :

تتمثل في :

(أ) الضرائب والرسوم السلعية :

تشمل الرسوم الجمركية ، رسوم الإنتاج ، حصيلة الخزانة ، الضرائب الأخرى التي تفرضها الدولة على ممارسة النشاط الإنتاجي مثل رسوم الدمغة وضرائب السيارات .

(ب) الإهلاك :

يمثل هذا الحساب قيمة ما يتم تحميله علي حسابات الفترة المالية من إهلاك الأصول الثابتة محسوبا وفقاً للمعدلات المعتمدة .

(ج) الإيجارات الفعلية :

تشمل إيجارات العقارات (أراضي ، مباني ، مخازن ، جراجات) المستحقة للغير نظير إنتفاع الوحدة بالأماكن التي تزاول فيها نشاطها.

(د) فرق الإيجار المحسوب :

يمثل الفرق بين القيمة الإيجارية العقارية للمباني والمنشآت التي تمتلكها الوحدة كما لو كانت مؤجرة من الغير وقيمة إهلاك المباني طبقاً لمعدلات الإهلاك التي تحسبها الوحدة علي تكلفة مبانيها .

(هـ) الفوائد :

تشمل فوائد محلية وفوائد خارجية وتمثل في قيمة الفوائد المستحقة الدفع مقابل إقتراض أموال من الغير سواء كان الإقتراض محلي أو خارجي .

(و) فرق الفوائد المحسوبة :

يمثل الفرق بين الفائدة علي رأس المال المستثمر وفقاً لمعدل الإقتراض من البنوك وقيمة الفوائد المستحقة الدفع مقابل إقتراض أموال الغير .

(تم حساب فرق الفوائد على أساس ٨,٧٥٪ من رأس المال المملوك)

(٥) مشتريات بغرض البيع :

تتمثل في كافة المشتريات السلعية بغرض بيعها سواء كانت محلية أو خارجية .

(٦) تحويلات جارية تخصيصية :

هي مصروفات تتحملها الوحدة ولا تحصل مقابلها علي سلع أو خدمات ويلزم تحميلها علي نتائج أعمال الوحدة وتمثل في :

(أ) تبرعات

(ب) إعانات للغير

(ج) تعويضات وغرامات

(د) خسائر رأسمالية : هي الخسائر الناتجة عن بيع أصل من الأصول الثابتة بأقل من قيمته الدفترية والناتجة عن بيع الأوراق المالية بأقل من تكلفتها .

(هـ) مصروفات سنوات سابقة : هي المصروفات التي تخص سنوات مالية سابقة ولم يسبق حسابها ضمن حسابات السنوات المذكورة

(و) ديون معدومة : هي تمثل ما يعدم من حقوق الوحدة طرف عملائها كذلك أرصدة أى حسابات مدينة أخرى لم يتم تكوين مخصص لها .

(ز) مخصصات بخلاف مخصصات الإهلاك .

(ح) ضرائب عقارية (أطيان ، مباني) .

(ط) ضرائب دخليه .

(١) إيرادات النشاط الجاري :

تتمثل في قيمة السلع التي تنتجها الوحدة الاقتصادية والخدمات التي تؤديها وتشمل :

(أ) صافي مبيعات إنتاج تام :

هي قيمة المبيعات بموجب الفواتير حسب سعر البيع تسليم مخازن الوحدة البائعة ويستبعد منها مردودات المبيعات .

(ب) تغير مخزون إنتاج تام :

هو الفرق في قيمة التغير في المخزون من الإنتاج التام أول وآخر المدة مقوماً بسعر التكلفة أو السوق أيهما أقل .

(ج) تغير مخزون إنتاج غير تام :

هو فرق تقويم التغير في المخزون من الإنتاج غير التام أول وآخر المدة مقوماً بسعر التكلفة أو السوق أيهما أقل .

(د) مشغولات داخلية تامة بالتكلفة :

تتمثل في إنتاج الوحدة من الأصول لا بقصد البيع للغير إنما بقصد الإستخدام الذاتي في العمليات الرأسمالية بدلا من إسناد هذه المشغولات للغير .

(هـ) إيرادات تشغيل للغير :

تتمثل في قيمة المشغولات التي تتم لحساب الغير علي مواد أو منتجات لا تملكها الوحدة .

(و) خدمات مباحة :

تتمثل في جملة الإيرادات التي تحققت من مباشرة النشاط الخدمي مثل الفنادق ، المسارح ، دور العرض الخ .

(ز) صافي مبيعات بضائع بغرض البيع :

تتمثل في قيمة المبيعات بموجب الفواتير حسب سعر البيع تسليم مخازن الوحدة البائعة من البضائع التي تشتري بغرض بيعها بالحالة التي أشتريت بها بعد إستبعاد مردودات المبيعات .

(ح) تغير مخزون بضائع بغرض البيع :

هو فرق تقويم التغير في المخزون من البضائع أول وآخر المدة مقوماً بسعر التكلفة أو السوق أيهما أقل .

(٢) إيرادات أوراق مالية :

تتمثل في الإيرادات التي تحصل عليها الوحدة نتيجة مساهمتها في رأس مال الوحدات الأخرى سواء كانت مصرية أو أجنبية وكذا فوائد السندات الحكومية المشتراة.

(٣) إيرادات تحويلية :

تتمثل في :

(أ) فوائد دائنة :

هي الفوائد المستحقة علي الحسابات الجارية للعملاء والبنوك والقروض.

(ب) إيجارات دائنة :

هي المبالغ المستحقة علي الغير نظير إنتفاعهم بعقارات وأصول تمتلكها الوحدة ولا تستخدمها في عملية الإنتاج .

(ج) أرباح رأسمالية :

هي الأرباح الناتجة عن بيع أصل من الأصول بأكثر من قيمته الدفترية أوالناتجة عن بيع الأوراق المالية بأكثر من تكلفتها .

(د) إيرادات سنوات سابقة :

هي الإيرادات التي تحققت فعلا خلال العام وهي تخص أعواما سابقة ولم يسبق حسابها في السنوات المذكورة .

(هـ) تعويضات وغرامات :

هي صافي ما يستحق للوحدة من تعويضات وغرامات من الغير .

(و) إيرادات متنوعة :

هي الإيرادات الناتجة عن مبيعات مخلفات ، الخصم المكتسب ، ديون سبق إعدامها ، أرباح مبيعات خامات ، عمولات .

رابعاً: المؤشرات المالية :

وهي تتضمن بعض المؤشرات التي تمكن من التعرف على مدى الإلتفاع بالإمكانيات المتاحة وبدراسة هذه المؤشرات يمكن تحديد المشاكل ورسم السياسات وتحديد كفاءة أداء العناصر المختلفة على المساهمة في العملية الإنتاجية.

١- العنصر البشري والإنتاج :

جملة الأجور في السنة

$$\frac{\text{جملة الأجور في السنة}}{\text{عدد العاملين}} = \text{متوسط أجر العامل في السنة}$$

وتقيس هذه النسبة المتوسط العام للأجور على مستوى النشاط الإقتصادي مما يساعد على إجراء الدراسات التحليلية المقارنة .

صافي الربح أو الخسارة

$$\frac{\text{صافي الربح أو الخسارة}}{\text{عدد العاملين}} = \text{نصيب العامل من صافي الربح أو الخسارة}$$

رأس المال المدفوع

$$\frac{\text{رأس المال المدفوع}}{\text{عدد العاملين}} = \text{ما يخص العامل من رأس المال المدفوع}$$

رأس المال العامل

$$\frac{\text{رأس المال العامل}}{\text{عدد العاملين}} = \text{ما يخص العامل من رأس المال العامل}$$

رأس المال المستثمر

$$\frac{\text{رأس المال المستثمر}}{\text{عدد العاملين}} = \text{ما يخص العامل من رأس المال المستثمر}$$

تكاليف الخدمات الإنتاجية

$$\frac{\text{تكاليف الخدمات الإنتاجية}}{\text{عدد العاملين}} = \text{ما يخص العامل من تكاليف الخدمات الإنتاجية}$$

تكاليف الخدمات التسويقية

$$\frac{\text{تكاليف الخدمات التسويقية}}{\text{عدد العاملين}} = \text{ما يخص العامل من تكاليف الخدمات التسويقية}$$

تكاليف الخدمات الإدارية والتمويلية

$$\frac{\text{تكاليف الخدمات الإدارية والتمويلية}}{\text{عدد العاملين}} = \text{ما يخص العامل من تكاليف الخدمات الإدارية والتمويلية}$$

٢- القدرة على مقابلة الإلتزامات والكفاءة الإنتاجية والتسويقية :

(أ) مؤشرات السيولة:

$$\frac{\text{الأصول المتداولة}}{\text{الخصوم المتداولة}} = \text{نسبة التداول}$$

وهي تبين قدرة المشروع على الوفاء بإلتزاماته.

$$\frac{\text{الأرصدة النقدية}}{\text{الخصوم المتداولة}} = \text{نسبة السيولة السريعة}$$

وهذه النسبة أكثر تحفظاً من النسبة السابقة لأنها تعتمد على الأموال السائلة فعلاً، وتجدر الإشارة إلى أن تزايد النسبتين المذكورتين من فترة لأخرى قد ينطوي على ضعف كفاءة الإدارة في إستثمار الأموال المتاحة كما أن تناقصها من فترة لأخرى قد ينطوي على عدم حيطة الإدارة في تدبير وسائل الوفاء بالتزامات المشروع .

(ب) مؤشر الكفاءة الإنتاجية :

$$\frac{\text{الإنتاج}}{\text{رأس المال المستثمر}} = \text{معدل دوران رأس المال المستثمر}$$

ويتمثل الإنتاج في جملة الإيرادات المتعلقة بالنشاط الجاري .

(ج) مؤشر الكفاءة التسويقية :

$$\frac{\text{المبيعات}}{\text{رأس المال العامل}} = \text{معدل دوران رأس المال العامل}$$

يشير تزايد المعدلين إلى مدى كفاءة إدارة الوحدة من الناحيتين الإنتاجية والتسويقية .

٣- مؤشرات كفاءة إستغلال الأموال و تحقيق الفائض :

$$\begin{aligned} \text{أ} &= \frac{\text{فائض العمليات الجارية}}{\text{رأس المال المدفوع}} \\ \text{ب} &= \frac{\text{فائض العمليات الجارية}}{\text{حقوق الملكية}} \\ \text{ج} &= \frac{\text{فائض العمليات الجارية}}{\text{رأس المال المستثمر}} \\ \text{د} &= \frac{\text{فائض العمليات الجارية}}{\text{المبيعات}} \\ \text{هـ} &= \frac{\text{المبيعات}}{\text{رأس المال المستثمر}} \end{aligned}$$

تكشف النسب الأربعة الأولى عن مدى كفاءة الإدارة في إستغلال أموال المشروع وتحقيق فائض مناسب ، كما تعتبر النسبتان الأخيرتان من أدوات الرقابة علي عمليات الإنتاج والتكاليف .

٤- نصيب جنية المبيعات من الأصول الثابتة :

$$\frac{\text{الأصول الثابتة}}{\text{المبيعات}} =$$

توضح هذه النسبة إنتاجية الجنيه المستثمر في الأصول الثابتة من المبيعات .

٥- نصيب جنية المبيعات من تكاليف الخدمات الإدارية والتمويلية :

تكاليف الخدمات الإدارية والتمويلية

المبيعات

=

٦- نصيب جنيه المبيعات من تكاليف الخدمات التسويقية :

تكاليف الخدمات التسويقية

المبيعات

=

توضح هاتان النسبتان مدى التناسب بين تكاليف الخدمات المذكورة وحجم المبيعات .

خامسا: طرق إتاحة البيانات :

ورقى - CD - الموقع الالكتروني

سادسا: الرموز المستخدمة

() القيمة بالسالب

(.) القيمة تساوي صفر

المؤشرات العامة

المؤشرات العامة

بمقارنة بيانات نشرة الإحصاءات والمؤشرات المالية لشركات القطاع الخاص الاستثماري لعام ٢٠١٤
بمثيلتها لعام ٢٠١٣ لولحظ الأتي :

١- بلغ عدد شركات القطاع الخاص الإستثماري ٩٥٦ شركة عام ٢٠١٤ مقابل ٩٢٩ شركة عام ٢٠١٣ بنسبة زيادة قدرها ٢,٩٪ .

٢- بلغت قيمة رأس المال المستثمر ٤٩٤ مليار جنيه عام ٢٠١٤ مقابل ٤٥٢,٧ مليار جنيه عام ٢٠١٣ بنسبة زيادة قدرها ٩,١٪ .

٣- بلغت قيمة الأصول الثابتة ٣٢١,٩ مليار جنيه عام ٢٠١٤ مقابل ٢٨٦,٤ مليار جنيه عام ٢٠١٣ بنسبة زيادة قدرها ١٢,٤٪ .

٤- بلغت قيمة المشروعات تحت التنفيذ ٢٨,٦ مليار جنيه عام ٢٠١٤ مقابل ٢٧,١ مليار جنيه عام ٢٠١٣ بنسبة زيادة قدرها ٥,٦٪ .

٥- بلغت قيمة الفائض الموزع ٥,٠ مليار جنيه عام ٢٠١٤ مقابل ٤,٩ مليار جنيه عام ٢٠١٣ بنسبة زيادة قدرها ٢,٠٪ .

٦- بلغ عدد العاملين ١,٣ مليون عامل عام ٢٠١٤ مقابل ١,٢ مليون عامل عام ٢٠١٣ بنسبة زيادة قدرها ١٣,٣٪ .

٧- بلغ متوسط أجر العامل في السنة ٢٤ ألف جنيه عام ٢٠١٤ مقابل ٢٥,٧ ألف جنيه عام ٢٠١٣ بنسبة انخفاض قدرها ٦,٨٪ .

٨- بلغت جملة إيرادات النشاط الجاري ٣٣١,٠ مليار جنيه عام ٢٠١٤ مقابل ٢٩٨,٤ مليار جنيه عام ٢٠١٣ بنسبة زيادة قدرها ١٠,٩٪.

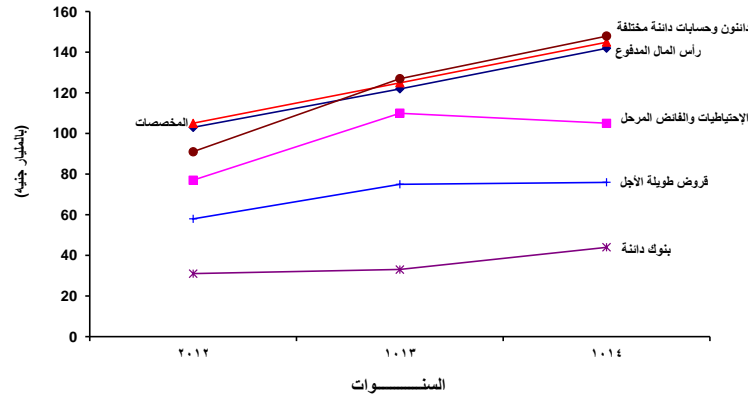
٩- بلغت قيمة الأرباح المحققة (الفائض القابل للتوزيع) ٣٠,٩ مليار جنيه عام ٢٠١٤ مقابل ٣٢,٨ مليار جنيه عام ٢٠١٣ بنسبة انخفاض قدرها ٥,٦٪.

(القيمة بالمليون جنيه)

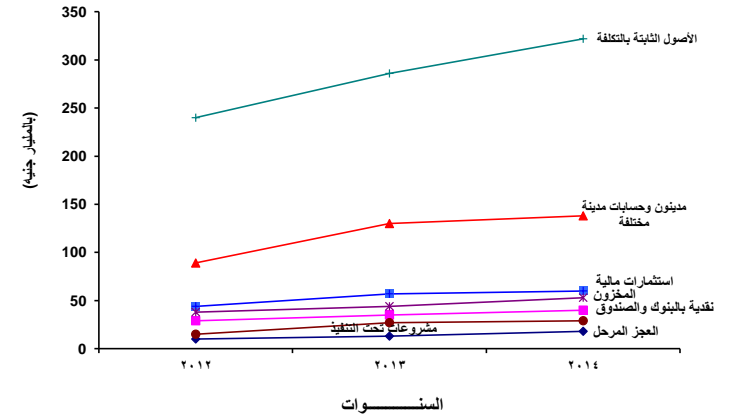
تطور بنود الميزانية لشركات القطاع الخاص الإستثماري خلال الفترة (2012 - 2014)

السنوات	الأصل						الخصوم								
	العجز المرحل	تقديرة بالبنوك والصدوقي	مدينون وحسابات مدينة مختلفة	استثمارات مالية	المخزون	مشروعات تحت التنفيذ	الأصول الثابتة بالتكلفة	الإجمالي	رأس المال المدفوع	الإحتياطيات والفائض المرحل	المخصصات	قروض طويلة الأجل	بنوك دائنة	دائنون وحسابات دائنة مختلفة	الاجمالي
2012	9856	28993	89045	44475	37921	15249	239647	465186	102660	77299	105011	58053	31303	90860	465186
2013	13204	35397	130146	56666	43715	27125	286443	592696	122125	110060	125343	75167	33267	126734	592696
2014	17954	39780	137609	60445	53445	28635	321933	659801	142109	104519	145352	76247	43768	147806	659801

تطور بنود الخصوم بالميزانية خلال الفترة (2012 - 2014)



تطور بنود الاصول بالميزانية خلال الفترة (2012 - 2014)

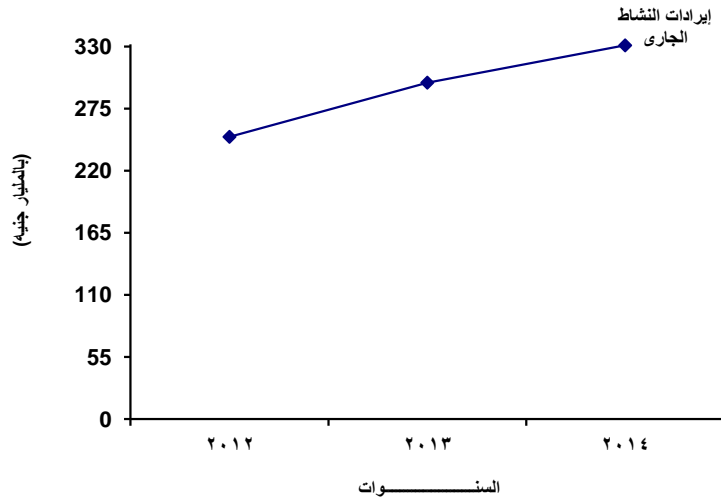


تطور حساب الإنتاج والمتاجرة لشركات القطاع الخاص الإستثماري خلال الفترة (2012 - 2014)

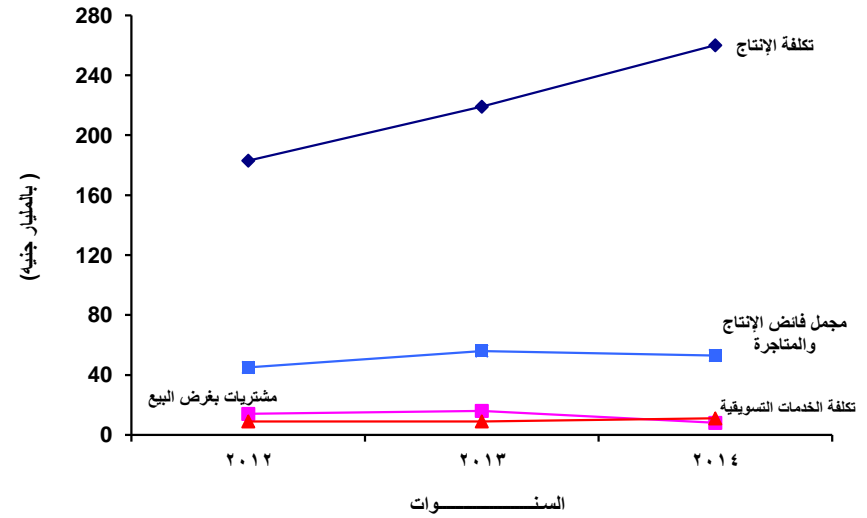
(القيمة بالمليون جنيه)

الجانب الدائن				الجانب المدين					السنوات
الإجمالي	مجمّل عجز الإنتاج والمتاجرة	إعانات	إيرادات النشاط الجارى	الإجمالي	مجمّل فائض الإنتاج والمتاجرة	تكلفة الخدمات التسويقية	مشتريات بغرض البيع	تكلفة الإنتاج	
251094	646	362	250086	251094	44785	9187	14409	182713	2012
299829	1013	375	298441	299829	54754	9399	16454	219222	2013
332500	1166	353	330981	332500	53216	11147	8384	259753	2014

تطور الجانب الدائن لحساب الإنتاج والمتاجرة خلال الفترة (٢٠١٢ - ٢٠١٤)



تطور الجانب المدين لحساب الإنتاج والمتاجرة خلال الفترة (٢٠١٢ - ٢٠١٤)

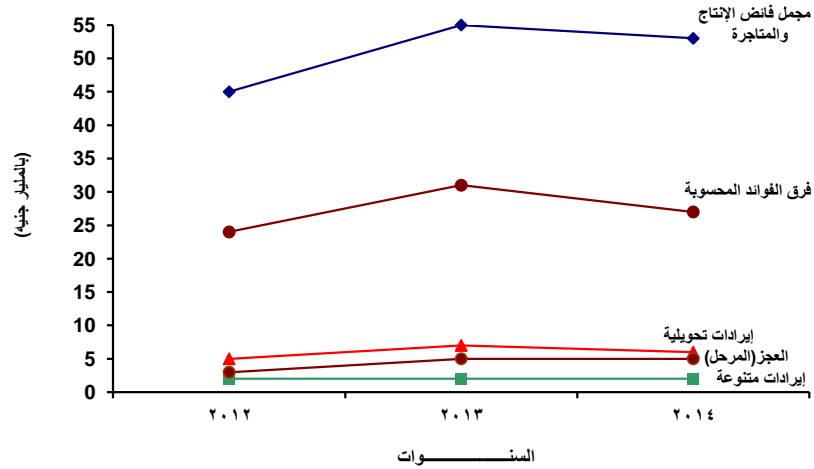


تطور حساب الأرباح والخسائر لشركات القطاع الخاص الإستثماري خلال الفترة (2012 - 2014)

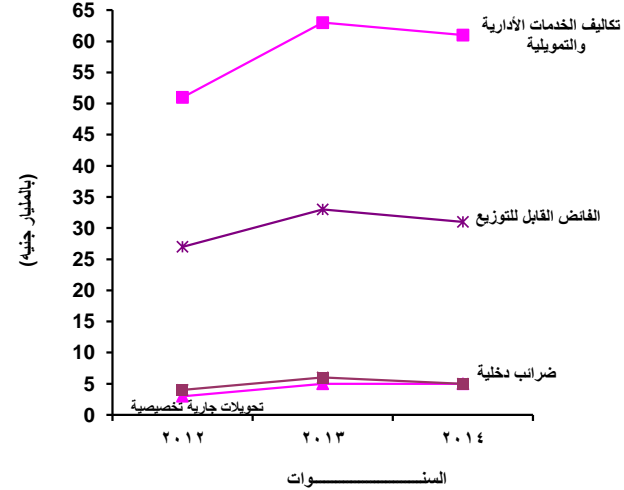
(القيمة بالمليون جنيه)

السنوات	الجانب المدين					الجانب الدائن			الإجمالي	
	مجمّل عجز الأنتاج و المتاجرة	تكاليف الخدمات الادارية و التمويلية	تحويلات جارية تخصيصية	ضرائب دخلية	الفائض القابل للتوزيع	مجمّل فائض الأنتاج و المتاجرة	إيرادات اوراق مالية	إيرادات تحويلية		إيرادات متنوعة
2012	646	50857	3084	4168	27435	44785	3959	5049	1927	86190
2013	1013	63343	5167	5942	32791	54754	4818	6952	1673	108256
2014	1166	61355	5200	5457	30942	53216	4962	6168	2196	104120

تطور الجانب الدائن بحساب الأرباح والخسائر خلال الفترة (2012 - 2014)



تطور الجانب المدين بحساب الأرباح والخسائر خلال الفترة (2012 - 2014)

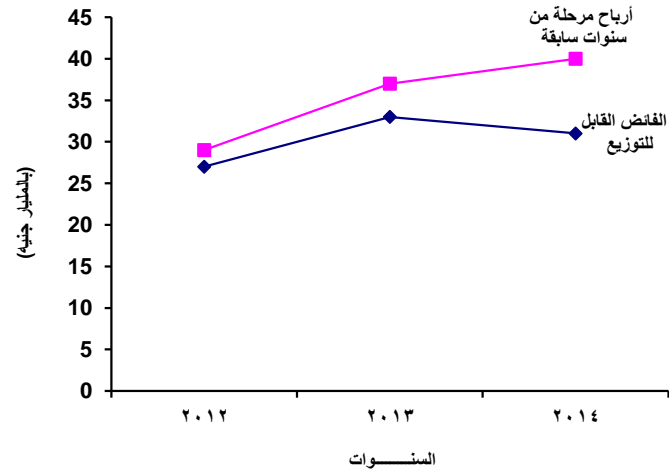


تطور حساب توزيع الأرباح لشركات القطاع الخاص الإستثماري خلال الفترة (2012 - 2014)

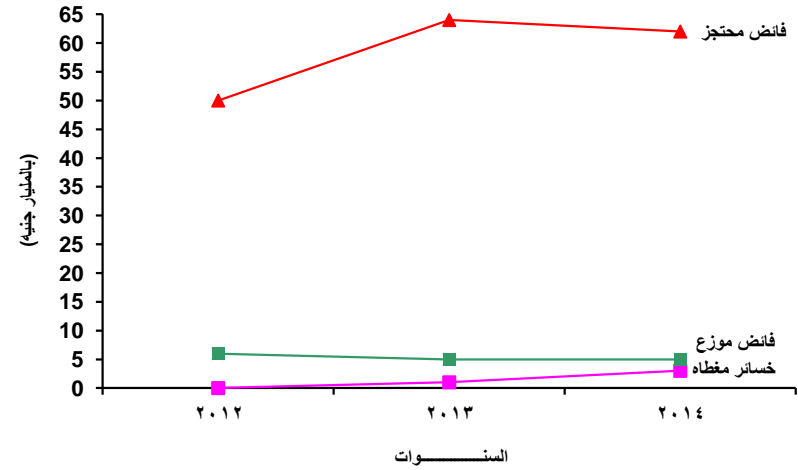
(القيمة بالمليون جنيه)

الجانب الدائن			الجانب المدين					السنوات
الإجمالي	أرباح مرحلة من سنوات سابقة	الفائض القابل للتوزيع	الإجمالي	فائض موزع	فائض محتجز	خسائر مغطاه	فائض الشركة الأم	
56750	29315	27435	56750	5588	50256	777	129	2012
69719	36927	32792	69719	4913	63570	1103	133	2013
70879	39937	30942	70879	5013	62471	3374	21	2014

تطور الجانب الدائن لحساب توزيع الأرباح خلال الفترة (2012 - 2014)



تطور الجانب المدين لحساب توزيع الأرباح خلال الفترة (2012 - 2014)



شركات القطاع الخاص الإستثماري
لعام ٢٠١٤

جداول النشرة

أولاً
الميزانية وتفصيلاتها

جدول 1- الميزانية طبقاً للكيان القانوني لشركات القطاع الخاص الإستثماري لعام 2014

أ-الأصول

(القيمة بالآلف جنيه)

م	الكيان القانوني	عدد الشركات	أصول ثابتة بالتكلفة	مشروعات تحت التنفيذ	المخزون	استثمارات مالية	مدينون وحسابات مدينة مختلفة	نقدية بالبنوك والصندوق	العجز المرحل	الجملة
	الإجمالي العام	956	321932848	28635038	53445019	60444965	137608701	39780335	17953615	659800521
1	شركات مساهمة	789	311231145	28040891	50400450	59968589	132287257	38521462	17477371	637927165
2	شركات توصية بالأسهم	14	3691035	323861	410674	31413	902294	333944	2904	5696125
3	شركات ذات مسنولية محدودة	24	3957320	129874	1085170	395910	2019666	541434	26415	8155789
4	فروع شركات أجنبية	6	109416	881	65745	0	523706	127430	0	827178
	انجليزية	1	84716	-	9902	-	391238	96727	-	582583
	امريكي	1	2460	-	3109	-	50317	224	-	56110
	فرنسية	0	-	-	0	-	0	0	-	0
	أخرى	4	22240	881	52734	0	82151	30479	0	188485
5	شركات فردية	21	345103	3908	99689	34691	224048	5624	259957	973020
6	شركات تضامن	42	850284	95991	514286	11037	929926	138984	54232	2594740
7	شركات توصية بسيطة	60	1748545	39632	869005	3325	721804	111457	132736	3626504

تابع جدول 1- الميزانية طبقاً للكيان القانوني لشركات القطاع الخاص الإستثماري لعام 2014

ب- الخصوم

(القيمة بالآلف جنيه)

الجملة	دائنون وحسابات دائنة مختلفة	بنوك دائنة	قروض طويلة الأجل	المخصصات	حقوق أصحاب المشروع			الكيان القانوني	م
					الجملة	الاحتياطيات والفائض المرحل	رأس المال المدفوع		
659800521	147805835	43767898	76247369	145351783	246627636	104518636	142109000	الإجمالي العام	
637927165	140270010	41757134	74704816	140107743	241087462	102435108	138652354	شركات مساهمة	1
5696125	665076	67075	1171363	2189612	1602999	401871	1201128	شركات توصية بالأسهم	2
8155789	4367390	197143	190124	1627107	1774025	882790	891235	شركات ذات مسئولية محدودة	3
827178	395685	149532	66795	163198	51968	45741	6227	فروع شركات أجنبية	4
582583	225489	149477	66795	140822	-	-	-	انجليزية	
56109	6322	-	-	2127	47660	41433	6227	امريكيه	
-	-	-	-	-	-	-	-	فرنسية	
188486	163874	55	-	20249	4308	4308	-	أخرى	
973020	575584	44942	16975	152684	182835	47964	134871	شركات فردية	5
2594740	466118	890453	25993	460126	752050	256498	495552	شركات تضامن	6
3626504	1065972	661619	71303	651313	1176297	448664	727633	شركات توصية بسيطة	7

جدول 2- الميزانية طبقاً للتوزيع الجغرافي للمراكز الرئيسية للمشروعات لشركات القطاع الخاص الإستثماري لعام 2014

أ- الأصول

(القيمة بالآلاف جنيهه)

المحافظات	عدد الشركات	أصول ثابتة بالتكلفة	مشروعات تحت التنفيذ	المخزون	استثمارات مالية	مدينون وحسابات مدينة مختلفة	نقدية بالبنوك والصندوق	العجز المرحل	الجملة
الإجمالي العام	956	321932848	28635038	53445019	60444965	137608701	39780335	17953615	659800521
القاهرة	351	187155569	19527261	21297005	37196771	66965307	16767614	8302189	357211716
الأسكندرية	125	36851199	880630	8961701	4243962	12302366	9234938	3661792	76136588
بورسعيد	20	4152411	368471	1602691	1149862	2728736	731070	50293	10783534
السويس	16	8511336	34272	1196585	56560	5507734	1106460	451717	16864664
دمياط	6	9307224	158883	464145	1001837	2683738	1188519	24279	14828625
الدقهلية	2	174602	11171	48532	0	136069	36501	0	406875
الشرقية	80	15401892	1018785	5563521	2211922	8014683	1719162	986102	34916067
القليوبية	67	10427027	585482	4016955	369966	3418836	866056	597975	20282297
الغربية	6	195902	0	113374	33652	71099	4681	26623	445331
المنوفية	38	4473748	440374	1213644	106210	1156415	384498	955844	8730733
البحيرة	4	1079609	48208	123919	0	67291	54415	598	1374040
الإسماعيلية	9	138777	6654	45000	74	33688	7627	16923	248743
الجيزة	196	42263972	5375189	8339719	12992596	22603364	6968108	2698446	101241394
الفيوم	2	506481	61287	55365	21	35870	149417	498	808939
بني سويف	4	276762	40670	88634	0	96542	24512	67899	595019
أسيوط	3	154743	15125	92575	1072996	11445179	475756	11	13256385
سوهاج	13	72012	13919	29468	444	93674	20229	47291	277037
الوادى الجديد	3	175687	3101	8316	0	7397	5269	36126	235896
أسوان	2	460399	24915	152068	0	76319	12024	31	725756
جنوب سيناء	5	0	0	10363	0	119075	20207	0	149645
البحر الأحمر	1	92442	8505	0	6792	23628	80	16058	147505
مطروح	3	61054	12136	21439	1300	21691	3192	12920	133732

تابع جدول 2- الميزانية طبقاً للتوزيع الجغرافى للمراكز الرئيسية للمشروعات لشركات القطاع الخاص الإستثماري لعام 2014

ب- الخصوم

الجملة	داننون وحسابات داننة مختلفة	بنوك داننة	قروض طويلة الأجل	المخصصات	حقوق أصحاب المشروع			المحافظات
					الجملة	الإحتياطيات والقائض المرحل	رأس المال المدفوع	
659800521	147805835	43767898	76247369	145351783	246627636	104518636	142109000	الإجمالي العام
357211716	76391703	18669933	46402745	88414765	127332570	54057114	73275456	القاهرة
76136588	14937968	7388007	2540607	17747901	33522105	15061273	18460832	الأسكندرية
10783534	3669409	986453	751620	1703198	3672854	1422921	2249933	بورسعيد
16864664	2125940	893479	5167062	2816571	5861612	2829419	3032193	السويس
14828625	2026128	22639	5007005	2347568	5425285	1632061	3793224	دمياط
406875	156295	28049	6061	53314	163156	73156	90000	الدقهلية
34916067	8065908	4070832	559699	7979672	14239956	6244092	7995864	الشرقية
20282297	3849681	2039752	2147896	3706751	8538217	3252273	5285944	القليوبية
445331	47346	56608	7006	78318	256053	56999	199054	الغربية
8730733	2134543	728358	1764383	1756729	2346720	446669	1900051	المنوفية
1374040	206660	148861	229679	211337	577503	67453	510050	البحيرة
248743	89392	1455	0	29951	127945	18939	109006	الإسماعيلية
101241394	20592948	8646401	11494592	17757511	42749942	18713195	24036747	الجيزة
808939	267334	0	22745	364795	154065	43315	110750	الفيوم
595019	131270	57293	105205	119341	181910	57210	124700	بني سويف
13256385	12652981	340	0	74478	528586	428086	100500	أسيوط
277037	174073	4068	1102	52584	45210	2942	42268	سوهاج
235896	9507	4651	39962	22775	159001	6093	152908	الوادى الجديد
725756	102950	0	0	45580	577226	84806	492420	أسوان
149645	134724	98	0	0	14823	14823	0	جنوب سيناء
147505	14220	0	0	33285	100000	0	100000	البحر الأحمر
133732	24855	20621	0	35359	52897	5797	47100	مطروح

جدول 3- الميزانية طبقاً لأقسام النشاط الاقتصادي لشركات القطاع الخاص الإستثماري لعام 2014

أ-الأصول

(القيمة بالآلاف جنيه)

العام	العجز المرحل	الإجمالي	الأصول المتداولة						مشروعات تحت التنفيد	الأصول الثابتة بالتكلفة	عدد الشركات	أقسام النشاط الاقتصادي	تسلسل النشاط الاقتصادي
			النقدية			مديون وحسابات مدينة مختلفة	استثمارات مالية	المخزون					
			الجملة	الصندوق	البنوك								
659800521	17953615	291279020	39780335	688102	39092233	137608701	60444965	53445019	28635038	321932848	956	الإجمالي العام	
12567707	59109	6726729	526267	31149	495118	1921678	3542774	736010	376040	5405829	37	الزراعة والصيد وإستغلال الغابات وقطع أشجار الأخشاب	أ
12509273	56276	6708988	512656	29798	482858	1919689	3542753	733890	374813	5369196	35	الزراعة والصيد وأنشطة الخدمات ذات الصلة بها	01
58434	2833	17741	13611	1351	12260	1989	21	2120	1227	36633	2	صيد الأسماك وتربية الأحياء المائية	03
28135092	155088	8365116	613005	835	612170	5361063	1237266	1153782	2721466	16893422	20	التعدين وإستغلال المحاجر	ب
23701153	142136	7494000	428791	731	428060	5062547	1236898	765764	160690	15904327	13	إستخراج النفط والغاز الطبيعي	06
3498451	-	588410	33247	-	33247	235783	-	319380	2500000	410041	2	تعدين خامات (فلزات المعادن)	07
935488	12952	282706	150967	104	150863	62733	368	68638	60776	579054	5	التعدين وإستغلال المحاجر	08
384438369	11960762	188197537	27954626	274760	27679866	84687611	29561178	45994122	13941703	170338367	586	الصناعات التحويلية	ج
29197843	513648	13757010	1694023	27207	1666816	5737781	1681888	4643318	1655122	13272063	70	صناعة المنتجات الغذائية	10
12014315	484388	4661576	1131866	8885	1122981	840293	1643420	1045997	269157	6599194	10	صناعة المشروبات	11
24217408	1665392	11911814	898602	23591	875011	3591261	3310512	4111439	101451	10538751	47	صناعة المنسوجات	13
14294856	667270	8669150	359361	34152	325209	4916417	40105	3353267	63265	4895171	59	صناعة الملابس الجاهزة	14
337082	21899	159451	29572	731	28841	36628	24154	69097	203	155529	10	صناعة الجلد ومنتجاته	15
597368	22450	286498	21693	1259	20434	151785	16265	96755	14311	274109	6	صناعة الخشب والمنتجات الخشبية والفلين عدا الأثاث وصناعة القش ومواد الصنوبر	16
6920219	93674	2298428	285004	7152	277852	1191147	13576	808701	233542	4294575	25	صناعة الورق ومنتجاته	17
6889360	345035	2215778	165298	1616	163682	1114507	219478	716495	104611	4223936	16	الطباعة وإستنساخ وسائط الإعلام المسجلة	18
52088483	24356	30020083	6474076	65	6474011	18530720	1270192	3745095	337424	21706620	7	صناعة فحم الكوك و المنتجات النفطية	19
68163060	1517404	27102296	4959405	7226	4952179	15129379	2822226	4191286	4094199	35449161	66	صناعة المواد و المنتجات الكيماوية	20
24035580	80171	13052856	1397562	3702	1393860	6659697	1881922	3113675	1206686	9695867	36	صناعة المستحضرات الصيدلانية والكيماوية والدوائية	21
5915039	151073	3084742	437415	16768	420647	1596944	123726	926657	205971	2473253	40	صناعة منتجات المطاط واللدائن	22
48783326	631196	20186353	3286465	19202	3267263	5786674	5933069	5180145	1484277	26481500	45	صناعة منتجات المعادن اللافلزية الأخرى	23
46958098	2918754	25863979	2599281	9537	2589744	7675799	8907966	6680933	401551	17773814	20	صناعة الفلزات القاعدية	24
7258134	751485	3746694	254127	4634	249493	2022892	462596	1007079	965530	1794425	30	صناعة منتجات المعادن المشكلة عدا الماكينات والمعدات	25
1571816	3463	1367770	209323	2516	206807	1041663	-	116784	2309	198274	8	صناعة الحاسبات والمنتجات الإلكترونية والبصرية وصناعة الأجهزة الطبية	26
15709836	953770	8189635	814941	68059	746882	3684115	493385	3197194	1149729	5416702	30	صناعة الأجهزة الكهربائية	27
3996040	595114	1598721	319119	3901	315218	789702	78597	411303	516252	1285953	19	صناعة الآلات والمعدات الغير مصنفة في موضع آخر	28

تابع جدول 3- الميزانية طبقاً لأقسام النشاط الاقتصادي لشركات القطاع الخاص الإستثماري لعام 2014

أ-الأصول

(القيمة بالآلاف جنيه)

الإجمالي العام	العجز المرحل	الإجمالي	الأصول المتداولة						مشروعات تحت التنفيد	الأصول الثابتة بالتكلفة	عدد الشركات	أقسام النشاط الاقتصادي	تابل النشاط الاقتصادي
			النقدية			مديون وحسابات مدينة مختلفة	استثمارات مالية	المخزون					
			الجملة	الصندوق	البنوك								
9925496	146420	7566198	2359237	25532	2333705	3117402	293431	1796128	188402	2024476	15	صناعة المركبات ذات المحركات	29
113678	25101	67975	135	86	49	32400	-	35440	-	20602	3	صناعة معدات النقل الأخرى	30
1195309	14842	668018	83092	596	82496	312697	-	272229	1709	510740	12	صناعة الأثاث والمنتجات الخشبية الغير مصنفة فى موضع آخر	31
4134315	333857	1623044	170570	8343	162227	677622	344670	430182	946002	1231412	11	صناعات تحويلية أخرى	32
121708	-	99468	4459	-	4459	50086	-	44923	-	22240	1	إصلاح المعدات والأجهزة	33
12862282	12704	4706827	656170	1871	654299	2328688	1177594	544375	19559	8123192	5	إمدادات الكهرباء والغاز والبخار وإمدادات وتكييف الهواء	د
12862282	12704	4706827	656170	1871	654299	2328688	1177594	544375	19559	8123192	5	إمدادات الكهرباء والغاز والبخار وإمدادات وتكييف الهواء	35
2040920	1084889	578314	81685	651	81034	471723	1000	23906	28909	348808	5	الإمداد المائي وشبكات الصرف الصحي وإدارة ومعالجة النفايات	هـ
1180963	232579	570930	81579	630	80949	465529	-	23822	28909	348545	3	تجميع وتنقية وتوزيع المياه	36
859957	852310	7384	106	21	85	6194	1000	84	-	263	2	جمع ومعالجة وتدوير المخلفات والنفايات	38
31516795	1373190	22348377	2324387	149043	2175344	11682159	7135295	1206536	3866019	3929209	48	الإشاعات (التشييد و البناء)	و
24388916	1270779	16732241	1171918	137620	1034298	8548439	5998230	1013654	3297901	3087995	38	تشبيد البنايات	41
6321553	51577	5032867	1141563	7027	1134536	2629334	1125907	136063	563119	673990	7	الهندسة المدنية	42
806326	50834	583269	10906	4396	6510	504386	11158	56819	4999	167224	3	أنشطة التشييد المتخصصة	43
6061386	143859	5162208	443552	18619	424933	2468666	981223	1268767	127454	627865	32	تجارة الجملة والتجزئة وإصلاح المركبات ذات المحركات والدراجات النارية	ز
797544	84	496889	155323	10149	145174	137940	31369	172257	70728	229843	6	تجارة الجملة والتجزئة وإصلاح المركبات ذات المحركات والدراجات النارية	45
5263842	143775	4665319	288229	8470	279759	2330726	949854	1096510	56726	398022	26	تجارة الجملة عدا المركبات ذات المحركات والدراجات النارية	46
25006369	272919	12014178	2170117	129315	2040802	8398900	508133	937028	987738	11731534	36	النقل والتخزين	ح
11222981	112554	8337480	594471	83035	511436	6917826	295101	530082	692375	2080572	9	النقل البرى ، والنقل عبر خطوط الأنابيب	49
3982636	30939	1852280	861623	5218	856405	766462	209904	14291	17538	2081879	13	النقل عبر الماء	50
3648195	89036	936827	195448	575	194873	421796	-	319583	62081	2560251	2	النقل الجوى	51
6152557	40390	887591	518575	40487	478088	292816	3128	73072	215744	5008832	12	أنشطة التخزين والدعم للنقل	52
6278218	355948	2303093	570260	16277	553983	910494	752175	70164	292765	3326412	53	أنشطة خدمات الغذاء والإقامة	ط
6153867	355264	2224147	566426	16148	550278	852174	742622	62925	290432	3284024	49	أنشطة خدمات الإقامة	55
124351	684	78946	3834	129	3705	58320	9553	7239	2333	42388	4	أنشطة خدمات الغذاء والمشروبات	56
104807505	599205	16808276	2292782	10006	2282776	7639434	6433848	442212	2346882	85053142	24	المعلومات والاتصالات	ى
351940	30108	286594	18804	159	18645	203663	32976	31151	6224	29014	3	أنشطة النشر	58
1374554	250782	321494	25545	1265	24280	117447	177212	1290	16923	785355	5	أنشطة نشر وإنتاج برامج التليفزيون والفيديو والأفلام السينمائية والتسجيلات	59

تابع جدول 3- الميزانية طبقاً لأقسام النشاط الاقتصادي لشركات القطاع الخاص الإستثماري لعام 2014

أ-الأصول

(القيمة بالآلاف جنيه)

الإجمالي العام	العجز المرحل	الإجمالي	الأصول المتداولة					مخزون	استثمارات مالية	مشروعات تحت التنفيذ	الأصول الثابتة بالتكلفة	عدد الشركات	أقسام النشاط الاقتصادي	تابلو النشاط الاقتصادي
			النقدية			مديون وحسابات مدينة مختلفة	المخزون							
			الجملة	الصندوق	البنوك									
8474045	206136	2051946	1549430	467	1548963	443630	22191	36695	32426	6183537	5	60	أنشطة البث الإذاعي والتلفزيوني	
94213260	-	14000183	657069	7919	649150	6773174	6201435	368505	2277685	77935392	5	61	الاتصالات	
393706	112179	148059	41934	196	41738	101520	34	4571	13624	119844	6	62	أنشطة برمجيات وإستشارات الحاسب	
20036252	766153	12034367	834716	28462	806254	5042010	5442538	715103	733962	6501770	27	ك	<u>الوساطة المالية والتأمين</u>	
8642926	413039	2263801	221093	3279	217814	829102	915186	298420	253594	5712492	12	64	الوساطة المالية عدا التأمين وتوفير الإعتمادات لمعاملات التقاعد	
11393326	353114	9770566	613623	25183	588440	4212908	4527352	416683	480368	789278	15	66	الانشطة المساعدة للوساطة المالية	
17127827	978581	9330259	920478	1092	919386	4676469	3538496	194816	2890091	3928896	25	ل	<u>أنشطة العقارات والتأجير</u>	
17127827	978581	9330259	920478	1092	919386	4676469	3538496	194816	2890091	3928896	25	68	أنشطة العقارات والتأجير	
52059	4308	18275	7488	123	7365	9585	1202	-	-	29476	4	م	<u>الانشطة العلمية والتقنية المتخصصة</u>	
18171	3356	4023	710	15	695	2111	1202	-	-	10792	1	69	الانشطة القانونية والمحاسبية	
33888	952	14252	6778	108	6670	7474	-	-	-	18684	3	71	الانشطة المعمارية والهندسية والاختبارات التقنية والتحليل	
2701295	88138	973260	55512	2121	53391	824307	88753	4688	156801	1483096	20	ن	<u>الانشطة الادارية وخدمات الدعم</u>	
1918	266	1239	115	110	5	1124	-	-	-	413	4	78	أنشطة التوظيف	
2699377	87872	972021	55397	2011	53386	823183	88753	4688	156801	1482683	16	79	أنشطة خدمات وكالة السفر ومنظمى الرحلات السياحية والحجز	
2274718	-	99922	7066	5	7061	92417	439	-	-	2174796	2	ع	<u>التعليم</u>	
2274718	-	99922	7066	5	7061	92417	439	-	-	2174796	2	85	التعليم	
3584874	16193	1537124	306215	23637	282578	1041849	39619	149441	111250	1920307	28	ف	<u>الصحة والعمل الإجتماعي</u>	
3584874	16193	1537124	306215	23637	282578	1041849	39619	149441	111250	1920307	28	86	الانشطة المتصلة بصحة الانسان	
281325	82569	51175	3404	46	3358	47556	53	162	34399	113182	3	ص	<u>أنشطة الفنون والإبداع والتسلية</u>	
281325	82569	51175	3404	46	3358	47556	53	162	34399	113182	3	93	أنشطة الرياضة والترفيه والتسلية	
27528	-	23983	12605	90	12515	4092	3379	3907	-	3545	1	ق	<u>أنشطة الخدمات الأخرى</u>	
27528	-	23983	12605	90	12515	4092	3379	3907	-	3545	1	95	اصلاح أجهزة الحاسب الالى والسلع الشخصية والمنزلية	

الجملة	بيد الخصوم								أقسام النشاط الاقتصادي	تدليل النشاط الاقتصادي
	الخصوم				حقوق أصحاب المشروع					
	الجملة	دائون وحسابات دائنة مختلفة	بنوك دائنة	قروض طويلة الاجل	المخصصات	الجملة	الاحتياطيات والفائض المرحل	رأس المال المدفوع		
659800521	191573733	147805835	43767898	76247369	145351783	246627636	104518636	142109000	الإجمالي العام	
12567707	4157190	2939738	1217452	275825	1573302	6561390	1918636	4642754	الزراعة والصيد وإستغلال الغابات وقطع أشجار الأخشاب	أ
12509273	4138128	2920883	1217245	273658	1555080	6542407	1915991	4626416	الزراعة والصيد وأنشطة الخدمات ذات الصلة بها	01
58434	19062	18855	207	2167	18222	18983	2645	16338	صيد الأسماك وتربية الأحياء المائية	03
28135092	3812961	3153148	659813	6090968	6486049	11745114	4951331	6793783	التعدين وإستغلال المحاجر	ب
23701153	3480747	2823824	656923	6068223	6046710	8105473	3115800	4989673	إستخراج النفط والغاز الطبيعي	06
3498451	14327	14327	-	-	50746	3433378	1789768	1643610	تعدين خامات (فلزات المعادن)	07
935488	317887	314997	2890	22745	388593	206263	45763	160500	التعدين وإستغلال المحاجر	08
384438369	119451096	86427551	33023545	34819742	74087130	156080401	64550213	91530188	الصناعات التحويلية	ج
29197843	13238280	10291273	2947007	1692260	4899322	9367981	3509763	5858218	صناعة المنتجات الغذائية	10
12014315	3619158	1723678	1895480	1648024	2441457	4305676	1467112	2838564	صناعة المشروبات	11
24217408	7482700	4015368	3467332	905078	5250360	10579270	3990017	6589253	صناعة المنسوجات	13
14294856	6152906	1823196	4329710	1051667	2732715	4357568	1736048	2621520	صناعة الملابس الجاهزة	14
337082	104333	99601	4732	2955	87526	142268	35513	106755	صناعة الجلد ومنتجاته	15
597368	217045	40414	176631	9653	121630	249040	113239	135801	صناعة الخشب والمنتجات الخشبية والفلين عدا الأثاث وصناعة القش ومواد الضفر	16
6920219	2302592	1918268	384324	628338	1879253	2110036	550266	1559770	صناعة الورق ومنتجاته	17
6889360	2101633	1876139	225494	651385	2106051	2030291	432066	1598225	الطباعة وإستنساخ وسائط الإعلام المسجلة	18
52088483	14047435	13980298	67137	1767389	9835876	26437783	8533728	17904055	صناعة فحم الكوك و المنتجات النفطية	19
68163060	14463986	13123050	1340936	15527268	11927698	26244108	10848073	15396035	صناعة المواد و المنتجات الكيماوية	20
24035580	5979966	3645014	2334952	1053802	3610790	13391022	6722767	6668255	صناعة المستحضرات الصيدلانية والكيماوية والدوائية	21
5915039	2247534	1956127	291407	263961	1259709	2143835	998854	1144981	صناعة منتجات المطاط و اللدائن	22
48783326	11503441	9457918	2045523	3875941	12317314	21086630	11188673	9897957	صناعة منتجات المعادن اللافلزية الأخرى	23
46958098	17943762	11404456	6539306	3320143	8861729	16832464	8035910	8796554	صناعة الفلزات القاعدية	24
7258134	2898417	1644265	1254152	441727	904655	3013335	748329	2265006	صناعة منتجات المعادن المشكلة عدا الماكينات والمعدات	25
1571816	1004971	693983	310988	133631	294682	138532	45179	93353	صناعة الحاسبات و المنتجات الإلكترونية والبصرية وصناعة الأجهزة الطبية	26
15709836	6860503	3459010	3401493	1103881	2623585	5121867	2107952	3013915	صناعة الأجهزة الكهربائية	27
3996040	887327	834005	53322	300187	965479	1843047	793667	1049380	صناعة الآلات و المعدات الغير مصنفة في موضع آخر	28

الجملة	بيـ الخصوم								أقسام النشاط الاقتصادي	تدليل النشاط الاقتصادي
	الخصوم				حقوق أصحاب المشروع					
	الجملة	دائون وحسابات دائنة مختلفة	بنوك دائنة	قروض طويلة الاجل	المخصصات	الجملة	الاحتياطيات والفائض المرحل	رأس المال المدفوع		
9925496	4525695	3185816	1339879	82254	1166633	4150914	2148820	2002094	صناعة المركبات ذات المحركات	29
113678	95749	95734	15	-	2866	15063	63	15000	صناعة معدات النقل الأخرى	30
1195309	429682	231060	198622	1293	302936	461398	201771	259627	صناعة الأثاث والمنتجات الخشبية الغير مصنفة في موضع آخر	31
4134315	1242424	827321	415103	358905	474713	2058273	342403	1715870	صناعات تحويلية أخرى	32
121708	101557	101557	-	-	20151	-	-	-	إصلاح المعدات والأجهزة	33
12862282	2682507	2682507	-	3284852	5361144	1533779	690603	843176	إمدادات الكهرباء والغاز والبخار وإمدادات وتكييف الهواء	د
12862282	2682507	2682507	-	3284852	5361144	1533779	690603	843176	إمدادات الكهرباء والغاز والبخار وإمدادات وتكييف الهواء	35
2040920	1414684	1284780	129904	100	260241	365895	90745	275150	الإمداد المالي وشبكات الصرف الصحي وإدارة ومعالجة النفايات	هـ
1180963	701897	571993	129904	-	183321	295745	90745	205000	تجميع وتنقية وتوزيع المياه	36
859957	712787	712787	-	100	76920	70150	-	70150	جمع ومعالجة وتدوير المخلفات والنفايات	38
31516795	13554157	11658191	1895966	2878631	2679339	12404668	5102318	7302350	الإتشاءات (التشييد و البناء)	و
24388916	10911725	9585193	1326532	2479320	2060053	8937818	3486387	5451431	تشبيد البنائات	41
6321553	2083413	1872902	210511	392796	521202	3324142	1518223	1805919	الهندسة المدنية	42
806326	559019	200096	358923	6515	98084	142708	97708	45000	أنشطة التشييد المتخصصة	43
6061386	3649057	2037173	1611884	111021	321649	1979659	653220	1326439	تجارة الجملة والتجزئة وإصلاح المركبات ذات المحركات والدراجات النارية	ز
797544	263040	147425	115615	28980	67935	437589	209849	227740	تجارة الجملة والتجزئة وإصلاح المركبات ذات المحركات والدراجات النارية	45
5263842	3386017	1889748	1496269	82041	253714	1542070	443371	1098699	تجارة الجملة عدا المركبات ذات المحركات والدراجات النارية	46
25006369	8714437	8165753	548684	1587346	5274293	9430293	4527925	4902368	النقل والتخزين	ح
11222981	7072043	7024714	47329	549092	1143002	2458844	1218844	1240000	النقل البرى ، والنقل عبر خطوط الأنابيب	49
3982636	640618	273212	367406	297760	905161	2139097	646193	1492904	النقل عبر الماء	50
3648195	343107	245174	97933	152512	1803469	1349107	799154	549953	النقل الجوى	51
6152557	658669	622653	36016	587982	1422661	3483245	1863734	1619511	أنشطة التخزين والدعم للنقل	52
6278218	1491147	1363827	127320	740416	1143973	2902682	857332	2045350	أنشطة خدمات الغذاء والإقامة	ط
6153867	1473930	1346611	127319	740001	1112776	2827160	806512	2020648	أنشطة خدمات الإقامة	55
124351	17217	17216	1	415	31197	75522	50820	24702	أنشطة خدمات الغذاء والمشروبات	56
104807505	23126761	20712528	2414233	16816517	42285097	22579130	13323882	9255248	المعلومات والاتصالات	ى
351940	51301	34311	16990	78347	15205	207087	66401	140686	أنشطة النشر	58
1374554	557568	530715	26853	-	548410	268576	5701	262875	أنشطة نشر وإنتاج برامج التليفزيون والفيديو والأفلام السينمائية والتسجيلات	59

الجملة	بيد الخصوم								أقسام النشاط الاقتصادي	تدليل النشاط الاقتصادي
	الخصوم			حقوق أصحاب المشروع						
	الجملة	دائون وحسابات دائنة مختلفة	بنوك دائنة	قروض طويلة الاجل	المخصصات	الجملة	الاحتياطيات والفائض المرحل	رأس المال المدفوع		
8474045	869089	869089	-	541472	2354486	4708998	1460404	3248594	أنشطة البث الاذاعي والتلفزيوني	60
94213260	21524972	19168112	2356860	16154388	39283708	17250192	11771426	5478766	الاتصالات	61
393706	123831	110301	13530	42310	83288	144277	19950	124327	أنشطة برمجيات واستشارات الحاسب	62
20036252	3905252	2313494	1591758	3629016	2745278	9756706	5037507	4719199	الوساطة المالية والتأمين	ك
8642926	584634	489140	95494	2902765	2272731	2882796	1243646	1639150	الوساطة المالية عدا التأمين وتوفير الإعتمادات لمعاشات التقاعد	64
11393326	3320618	1824354	1496264	726251	472547	6873910	3793861	3080049	الأنشطة المساعدة للوساطة المالية	66
17127827	3957899	3615130	342769	5713721	1292728	6163479	1354315	4809164	أنشطة العقارات والتأجير	ل
17127827	3957899	3615130	342769	5713721	1292728	6163479	1354315	4809164	أنشطة العقارات والتأجير	68
52059	6426	5554	872	-	24317	21316	17106	4210	الأنشطة العلمية والتقنية المتخصصة	م
18171	3242	3242	-	-	12042	2887	297	2590	الأنشطة القانونية والمحاسبية	69
33888	3184	2312	872	-	12275	18429	16809	1620	الأنشطة المعمارية والهندسية والاختبارات التقنية والتحليل	71
2701295	635066	631431	3635	100000	602875	1363354	633838	729516	الأنشطة الإدارية وخدمات الدعم	ن
1918	202	202	-	-	216	1500	-	1500	أنشطة التوظيف	78
2699377	634864	631229	3635	100000	602659	1361854	633838	728016	أنشطة خدمات وكالة السفر ومنظمي الرحلات السياحية والحجز	79
2274718	76520	76520	-	105	122690	2075403	131401	1944002	التعليم	ع
2274718	76520	76520	-	105	122690	2075403	131401	1944002	التعليم	85
3584874	866554	666491	200063	199109	1070532	1448679	624646	824033	الصحة والعمل الإجتماعي	ف
3584874	866554	666491	200063	199109	1070532	1448679	624646	824033	الأنشطة المتصلة بصحة الانسان	86
281325	68987	68987	-	-	18515	193823	33853	159970	أنشطة الفنون والإبداع والتسلية	ص
281325	68987	68987	-	-	18515	193823	33853	159970	أنشطة الرياضة والترفيه والتسلية	93
27528	3032	3032	-	-	2631	21865	19765	2100	أنشطة الخدمات الأخرى	ق
27528	3032	3032	-	-	2631	21865	19765	2100	اصلاح أجهزة الحاسب الالى والسلع الشخصية والمنزلية	95

جدول 4- تفصيلات الأصول الثابتة بالتكلفة طبقاً لأقسام النشاط الإقتصادي لشركات القطاع الخاص الإستثماري لعام 2014

(القيمة بالآلاف جنيه)

الجملة	نفقات ايرادية موجلة	الثروة الحيوانية والمانية	اثاث ومعدات مكاتب	عدد وأدوات	وسائل نقل	الات ومعدات	مبانى وإنشاءات ومرافق وطرق	أراضى	أقسام النشاط الإقتصادي	تفصيل النشاط الإقتصادي
321932848	31102348	280813	10577850	5642460	10640309	173891421	76203788	13593859	الإجمالي العام	
5405829	50008	280550	279094	44528	198727	1039671	1297150	2216101	الزراعة والصيد وإستغلال الغابات وقطع أشجار الأخشاب	أ
5369196	49850	271381	278745	43363	195471	1032533	1282284	2215569	الزراعة والصيد وأنشطة الخدمات ذات الصلة بها	01
36633	158	9169	349	1165	3256	7138	14866	532	صيد الأسماك وتربية الأحياء المائية	03
16893422	154357	-	215501	32584	467269	3003532	12977634	42545	التعدين وإستغلال المحاجر	ب
15904327	154357	-	202128	29537	299440	2315947	12867214	35704	إستخراج النفط والغاز الطبيعي	06
410041	-	-	3699	-	158096	245453	2793	-	تعدين خامات (فلزات المعادن)	07
579054	-	-	9674	3047	9733	442132	107627	6841	التعدين وإستغلال المحاجر	08
170338367	7105968	-	5775499	4247886	3785005	112676606	30480057	6267346	الصناعات التحويلية	ج
13272063	460931	-	741335	257058	736078	7759170	2848883	468608	صناعة المنتجات الغذائية	10
6599194	367264	-	247578	1317704	440122	2948549	1103874	174103	صناعة المشروبات	11
10538751	10829	-	185014	117497	205642	7198611	2295046	526112	صناعة المنسوجات	13
4895171	220110	-	343783	79541	73819	2558889	1474264	144765	صناعة الملابس الجاهزة	14
155529	76	-	7134	7163	5521	92646	34098	8891	صناعة الجلد ومنتجاته	15
274109	5942	-	5567	1668	9530	168362	62479	20561	صناعة الخشب والمنتجات الخشبية والفلين عدا الأثاث وصناعة القش ومواد الضفر	16
4294575	1223	-	83021	24964	88073	3225911	643996	227387	صناعة الورق ومنتجاته	17
4223936	20981	-	45756	61671	57032	3554695	433840	49961	الطباعة وإستنساخ وسائل الإعلام المسجلة	18
21706620	46080	-	202048	129117	87268	19634106	1246379	361622	صناعة فحم الكوك و المنتجات النفطية	19
35449161	2695528	-	2286720	149350	226285	24379434	5083903	627941	صناعة المواد و المنتجات الكيماوية	20
9695867	2336717	-	362967	295695	325647	3337472	2499119	538250	صناعة المستحضرات الصيدلانية والكيماوية والدوائية	21
2473253	10069	-	53175	92036	97954	1838727	281969	99323	صناعة منتجات المطاط و اللدائن	22
26481500	591538	-	310731	303912	650381	17321377	6115480	1188081	صناعة منتجات المعادن اللافلزية الأخرى	23
17773814	137511	-	248578	463546	225752	12625715	3195427	877285	صناعة الفلزات القاعدية	24
1794425	10591	-	100841	66200	69282	1049741	348097	149673	صناعة منتجات المعادن المشكلة عدا الماكينات والمعدات	25
198274	56352	-	34035	77168	4038	6882	16994	2805	صناعة الحاسبات والمنتجات الإلكترونية والبصرية وصناعة الأجهزة الطبية	26
5416702	12109	-	253875	622309	225886	2684325	1333641	284557	صناعة الأجهزة الكهربائية	27
1285953	42956	-	86868	100163	90688	642265	199185	123828	صناعة الآلات والمعدات الغير مصنفة في موضع آخر	28

تابع جدول 4- تفصيلات الأصول الثابتة بالتكلفة طبقاً لأقسام النشاط الإقتصادي لشركات القطاع الخاص الإستثماري لعام 2014

الجملة	نفقات ايرادية موجلة	الثروة الحيوانية والمانية	اثاث ومعدات مكاتب	عدد أدوات	وسائل نقل	الات ومعدات	مبانى وإنشاءات ومرافق وطرق	أراضى	أقسام النشاط الإقتصادي	تسلسل النشاط الإقتصادي
2024476	807	-	96347	27602	85719	949959	650207	213835	صناعة المركبات ذات المحركات	29
20602	985	-	1735	10155	16	1217	4046	2448	صناعة معدات النقل الأخرى	30
510740	361	-	25049	23118	42488	189573	158330	71821	صناعة الأثاث والمنتجات الخشبية الغير مصنفة فى موضع آخر	31
1231412	77008	-	51060	20249	31365	500478	445763	105489	صناعات تحويلية أخرى	32
22240	-	-	2282	-	6419	8502	5037	-	إصلاح المعدات والأجهزة	33
8123192	-	-	48138	44948	92466	7835709	78813	23118	إمدادات الكهرباء والغاز والبخار وإمدادات وتكييف الهواء	د
8123192	-	-	48138	44948	92466	7835709	78813	23118	إمدادات الكهرباء والغاز والبخار وإمدادات وتكييف الهواء	35
348808	-	-	7286	27457	31149	157120	104666	21130	الإمداد المائى وشبكات الصرف الصحى وإدارة ومعالجة النفايات	هـ
348545	-	-	7094	27454	31149	157067	104651	21130	تجميع وتنقية وتوزيع المياه	36
263	-	-	192	3	-	53	15	-	جمع ومعالجة وتدوير المخلفات والنفايات	38
3929209	105866	-	343192	848489	410746	1026432	993937	200547	الإتشاءات (التشييد و البناء)	و
3087995	82295	-	258702	810091	332570	634635	801027	168675	تشبيد البنائيات	41
673990	23571	-	77113	22967	57387	297826	166756	28370	الهندسة المدنية	42
167224	-	-	7377	15431	20789	93971	26154	3502	أنشطة التشبيد المتخصصة	43
627865	10806	-	88916	12614	92586	68280	209335	145328	تجارة الجملة والتجزئة وإصلاح المركبات ذات المحركات والدراجات النارية	ز
229843	8548	-	30944	8177	34158	3756	81971	62289	تجارة الجملة والتجزئة وإصلاح المركبات ذات المحركات والدراجات النارية	45
398022	2258	-	57972	4437	58428	64524	127364	83039	تجارة الجملة عدا المركبات ذات المحركات والدراجات النارية	46
11731534	50948	-	201600	94885	4328406	2227867	4731603	96225	النقل والتخزين	ح
2080572	1862	-	53699	88440	138569	91692	1669985	36325	النقل البرى ، والنقل عبر خطوط الأنابيب	49
2081879	46567	-	12543	-	1825031	139062	54334	4342	النقل عبر الماء	50
2560251	1576	-	49603	-	2245152	111902	143024	8994	النقل الجوى	51
5008832	943	-	85755	6445	119654	1885211	2864260	46564	أنشطة التخزين والدعم للنقل	52
3326412	15675	263	479273	74696	23784	358048	1996416	378257	أنشطة خدمات الغذاء والإقامة	ط
3284024	15193	263	476612	68918	21282	347912	1977078	376766	أنشطة خدمات الإقامة	55
42388	482	-	2661	5778	2502	10136	19338	1491	أنشطة خدمات الغذاء والمشروبات	56
85053142	23520214	-	1991222	74847	775033	43241588	14818915	631323	المعلومات والاتصالات	ى
29014	1370	-	9683	6	2247	299	12425	2984	أنشطة النشر	58
785355	478081	-	14096	51962	4408	48635	176923	11250	أنشطة نشر وإنتاج برامج التليفزيون والفيديو والأفلام السينمائية والتسجيلات	59

تابع جدول 4- تفصيلات الأصول الثابتة بالتكلفة طبقاً لأقسام النشاط الإقتصادي لشركات القطاع الخاص الإستثماري لعام 2014

(القيمة بالآلاف جنيهه)										
الجملة	نفقات ايرادية موجلة	الثروة الحيوانية والمانية	اثاث ومعدات مكاتب	عدد وأدوات	وسائل نقل	الات ومعدات	مبانى وإنشاءات ومرافق وطرق	أراضى	أقسام النشاط الإقتصادي	تدوين النشاط الإقتصادي
6183537	295434	-	92769	10085	22453	3781131	1422839	558826	أنشطة البث الإذاعي والتلفزيونى	60
77935392	22742896	-	1800702	12794	741814	39388289	13191568	57329	الاتصالات	61
119844	2433	-	73972	-	4111	23234	15160	934	أنشطة برمجيات وإستشارات الحاسب	62
6501770	1173	-	474180	47838	259668	757237	3843773	1117901	<u>الوساطة المالية والتأمين</u>	ك
5712492	-	-	234212	42163	237119	697976	3397507	1103515	الوساطة المالية عدا التأمين وتوفير الإعتمادات لمعاشات التقاعد	64
789278	1173	-	239968	5675	22549	59261	446266	14386	الانشطة المساعدة للوساطة المالية	66
3928896	635	-	197313	3045	18041	270165	2750070	689627	<u>أنشطة العقارات والتأجير</u>	ل
3928896	635	-	197313	3045	18041	270165	2750070	689627	أنشطة العقارات والتأجير	68
29476	876	-	20719	-	4680	944	25	2232	<u>الانشطة العلمية والتقنية المتخصصة</u>	م
10792	-	-	6326	-	4466	-	-	-	الانشطة القانونية والمحاسبية	69
18684	876	-	14393	-	214	944	25	2232	الانشطة المعمارية والهندسية والاختبارات التقنية والتحليل	71
1483096	6524	-	279267	35499	127197	214920	771412	48277	<u>الانشطة الإدارية وخدمات الدعم</u>	ن
413	15	-	304	-	35	-	59	-	أنشطة التوظيف	78
1482683	6509	-	278963	35499	127162	214920	771353	48277	أنشطة خدمات وكالة السفر ومنظمى الرحلات السياحية والحجز	79
2174796	-	-	32393	-	1	3913	557648	1580841	<u>التعليم</u>	ع
2174796	-	-	32393	-	1	3913	557648	1580841	التعليم	85
1920307	78106	-	139103	53144	15508	1008796	520594	105056	<u>الصحة والعمل الإجتماعى</u>	ف
1920307	78106	-	139103	53144	15508	1008796	520594	105056	الانشطة المتصلة بصحة الانسان	86
113182	1192	-	4249	-	8853	249	70634	28005	<u>أنشطة الفنون والإبداع والتسلية</u>	ص
113182	1192	-	4249	-	8853	249	70634	28005	أنشطة الرياضة والترفيه والتسلية	93
3545	-	-	905	-	1190	344	1106	-	<u>أنشطة الخدمات الأخرى</u>	ق
3545	-	-	905	-	1190	344	1106	-	اصلاح أجهزة الحاسب الالى والسلع الشخصية والمنزلية	95

جدول 5- تفصيلات رأس المال المستثمر طبقاً لأقسام النشاط الاقتصادي لشركات القطاع الخاص الإستثماري لعام 2014

(القيمة بالآلاف جنيه)

رأس المال المستثمر	(-) العجز المرحل	بنوك داننة	قروض طويلة الأجل	المخصصات	(1) الاحتياطات والفائض المرحل	رأس المال المدفوع	أقسام النشاط الاقتصادي	نوع النشاط الاقتصادي
493992535	17953615	43767898	76247369	145351783	104470100	142109000	الإجمالي العام	
9568860	59109	1217452	275825	1573302	1918636	4642754	الزراعة والصيد وإستغلال الغابات وقطع أشجار الأخشاب	أ
9532114	56276	1217245	273658	1555080	1915991	4626416	الزراعة والصيد وأنشطة الخدمات ذات الصلة بها	01
36746	2833	207	2167	18222	2645	16338	صيد الأسماك وتربية الأحياء المائية	03
24826856	155088	659813	6090968	6486049	4951331	6793783	التعدين وإستغلال المحاجر	ب
20735193	142136	656923	6068223	6046710	3115800	4989673	إستخراج النفط والغاز الطبيعي	06
3484124	-	-	-	50746	1789768	1643610	تعدين خامات (فلزات المعادن)	07
607539	12952	2890	22745	388593	45763	160500	التعدين وإستغلال المحاجر	08
286005079	11960762	33023545	34819742	74087130	64505236	91530188	الصناعات التحويلية	ج
18392922	513648	2947007	1692260	4899322	3509763	5858218	صناعة المنتجات الغذائية	10
9806249	484388	1895480	1648024	2441457	1467112	2838564	صناعة المشروبات	11
18536648	1665392	3467332	905078	5250360	3990017	6589253	صناعة المنسوجات	13
11804390	667270	4329710	1051667	2732715	1736048	2621520	صناعة الملابس الجاهزة	14
215582	21899	4732	2955	87526	35513	106755	صناعة الجلد ومنتجاته	15
534504	22450	176631	9653	121630	113239	135801	صناعة الخشب والمنتجات الخشبية والفلين عدا الأثاث وصناعة القش ومواد الضفر	16
4908277	93674	384324	628338	1879253	550266	1559770	صناعة الورق ومنتجاته	17
4668186	345035	225494	651385	2106051	432066	1598225	الطباعة وإستنساخ وسائط الإعلام المسجلة	18
38083829	24356	67137	1767389	9835876	8533728	17904055	صناعة فحم الكوك و المنتجات النفطية	19
53522606	1517404	1340936	15527268	11927698	10848073	15396035	صناعة المواد و المنتجات الكيماوية	20
20310395	80171	2334952	1053802	3610790	6722767	6668255	صناعة المستحضرات الصيدلانية والكيماوية والدوائية	21
3807839	151073	291407	263961	1259709	998854	1144981	صناعة منتجات المعطاط و اللدائن	22
38694212	631196	2045523	3875941	12317314	11188673	9897957	صناعة منتجات المعادن اللافلزية الأخرى	23
32634888	2918754	6539306	3320143	8861729	8035910	8796554	صناعة الفلزات القاعدية	24
4862384	751485	1254152	441727	904655	748329	2265006	صناعة منتجات المعادن المشكلة عدا الماكينات والمعدات	25
874370	3463	310988	133631	294682	45179	93353	صناعة الحاسبات ومنتجات الإلكترونيات والبصرية وصناعة الأجهزة الطبية	26
11297056	953770	3401493	1103881	2623585	2107952	3013915	صناعة الأجهزة الكهربائية	27
2521944	595114	53322	300187	965479	748690	1049380	صناعة الآلات والمعدات الغير مصنفة في موضع آخر	28

تابع جدول 5- تفصيلات رأس المال المستثمر طبقاً لأقسام النشاط الاقتصادي لشركات القطاع الخاص الإستثماري لعام 2014

(القيمة بالآلاف جنيه)

رأس المال المستثمر	(-) العجز المرحل	بنوك داننة	قروض طويلة الأجل	المخصصات	(1) الاحتياطي والفاصل المرحل	رأس المال المدفوع	أقسام النشاط الاقتصادي	عدد الشركات الاقتصادية
6593260	146420	1339879	82254	1166633	2148820	2002094	صناعة المركبات ذات المحركات	29
(7157)	25101	15	-	2866	63	15000	صناعة معدات النقل الأخرى	30
949407	14842	198622	1293	302936	201771	259627	صناعة الأثاث والمنتجات الخشبية الغير مصنفة في موضع آخر	31
2973137	333857	415103	358905	474713	342403	1715870	صناعات تحويلية أخرى	32
20151	-	-	-	20151	-	-	إصلاح المعدات والأجهزة	33
10167071	12704	-	3284852	5361144	690603	843176	إمدادات الكهرباء والغاز والبخار وإمدادات وتكييف الهواء	د
10167071	12704	-	3284852	5361144	690603	843176	إمدادات الكهرباء والغاز والبخار وإمدادات وتكييف الهواء	35
(328749)	1084889	129904	100	260241	90745	275150	الإمداد المائي وشبكات الصرف الصحي وإدارة ومعالجة النفايات	هـ
376391	232579	129904	-	183321	90745	205000	تجميع وتنقية وتوزيع المياه	36
(705140)	852310	-	100	76920	-	70150	جمع ومعالجة وتدوير المخلفات والنفايات	38
18485414	1373190	1895966	2878631	2679339	5102318	7302350	الإشاعات (التشييد و البناء)	و
13532944	1270779	1326532	2479320	2060053	3486387	5451431	تشبيد البنايات	41
4397074	51577	210511	392796	521202	1518223	1805919	الهندسة المدنية	42
555396	50834	358923	6515	98084	97708	45000	أنشطة التشييد المتخصصة	43
3880354	143859	1611884	111021	321649	653220	1326439	تجارة الجملة والتجزئة وإصلاح المركبات ذات المحركات والدراجات النارية	ز
650035	84	115615	28980	67935	209849	227740	تجارة الجملة والتجزئة وإصلاح المركبات ذات المحركات والدراجات النارية	45
3230319	143775	1496269	82041	253714	443371	1098699	تجارة الجملة عدا المركبات ذات المحركات والدراجات النارية	46
16567536	272919	548684	1587346	5274293	4527764	4902368	النقل والتخزين	ح
4085713	112554	47329	549092	1143002	1218844	1240000	النقل البرى ، والنقل عبر خطوط الأنابيب	49
3678485	30939	367406	297760	905161	646193	1492904	النقل عبر الماء	50
3313985	89036	97933	152512	1803469	799154	549953	النقل الجوى	51
5489353	40390	36016	587982	1422661	1863573	1619511	أنشطة التخزين والدعم للنقل	52
4558443	355948	127320	740416	1143973	857332	2045350	أنشطة خدمات الغذاء والإقامة	ط
4451992	355264	127319	740001	1112776	806512	2020648	أنشطة خدمات الإقامة	55
106451	684	1	415	31197	50820	24702	أنشطة خدمات الغذاء والمشروبات	56
83495772	599205	2414233	16816517	42285097	13323882	9255248	المعلومات والاتصالات	ى
287521	30108	16990	78347	15205	66401	140686	أنشطة النشر	58
593057	250782	26853	-	548410	5701	262875	أنشطة نشر وإنتاج برامج التليفزيون والفيديو والأفلام السينمائية والتسجيلات	59

38

(1) لايشمل إحتياطي يستثمر فى سندات حكومية

تابع جدول 5- تفصيلات رأس المال المستثمر طبقاً لأقسام النشاط الاقتصادي لشركات القطاع الخاص الإستثماري لعام 2014

(القيمة بالآلاف جنيه)

رأس المال المستثمر	(-) العجز المرحل	بنوك دائنة	قروض طويلة الأجل	المخصصات	(1) الاحتياطيات والفائض المرحل	رأس المال المدفوع	أقسام النشاط الاقتصادي	عدد الشركات الاقتصادية
7398820	206136	-	541472	2354486	1460404	3248594	أنشطة البث الإذاعي والتلفزيوني	60
75045148	-	2356860	16154388	39283708	11771426	5478766	الاتصالات	61
171226	112179	13530	42310	83288	19950	124327	أنشطة برمجيات وإستشارات الحاسب	62
16956605	766153	1591758	3629016	2745278	5037507	4719199	الوساطة المالية والتأمين	ك
7740747	413039	95494	2902765	2272731	1243646	1639150	الوساطة المالية عدا التأمين وتوفير الإعتمادات لمعاملات التقاعد	64
9215858	353114	1496264	726251	472547	3793861	3080049	الأنشطة المساعدة للوساطة المالية	66
12534116	978581	342769	5713721	1292728	1354315	4809164	أنشطة العقارات والتأجير	ل
12534116	978581	342769	5713721	1292728	1354315	4809164	أنشطة العقارات والتأجير	68
42197	4308	872	-	24317	17106	4210	الأنشطة العلمية والتقنية المتخصصة	م
11573	3356	-	-	12042	297	2590	الأنشطة القانونية والمحاسبية	69
30624	952	872	-	12275	16809	1620	الأنشطة المعمارية والهندسية والاختبارات التقنية والتحليل	71
1981726	88138	3635	100000	602875	633838	729516	الأنشطة الإدارية وخدمات الدعم	ن
1450	266	-	-	216	-	1500	أنشطة التوظيف	78
1980276	87872	3635	100000	602659	633838	728016	أنشطة خدمات وكالة السفر ومنظمي الرحلات السياحية والحجز	79
2198198	-	-	105	122690	131401	1944002	التعليم	ع
2198198	-	-	105	122690	131401	1944002	التعليم	85
2898792	16193	200063	199109	1070532	621248	824033	الصحة والعمل الإجتماعي	ف
2898792	16193	200063	199109	1070532	621248	824033	الأنشطة المتصلة بصحة الإنسان	86
129769	82569	-	-	18515	33853	159970	أنشطة الفنون والإبداع والتسلية	ص
129769	82569	-	-	18515	33853	159970	أنشطة الرياضة والترفيه والتسلية	93
24496	-	-	-	2631	19765	2100	أنشطة الخدمات الأخرى	ق
24496	-	-	-	2631	19765	2100	اصلاح أجهزة الحاسب الالى والسلع الشخصية والمنزلية	95

الجملة	الفائض المرحل	الإحتياطيات							أقسام النشاط الإقتصادي	تدليل النشاط الإقتصادي
		الجملة	أخرى	ارتفاع أسعار الأصول	عام	تمويل المشروعات والتجديدات والتوسيعات	يستثمر في سندات حكومية	قانوني		
104518636	62184791	42333845	6815542	560655	5160047	4101942	48536	25647123	الإجمالي العام	
1918636	1291940	626696	28969	-	212169	46886	-	338672	الزراعة والصيد وإستغلال الغابات وقطع أشجار الأخشاب	أ
1915991	1291940	624051	28969	-	211237	46886	-	336959	الزراعة والصيد وأنشطة الخدمات ذات الصلة بها	01
2645	-	2645	-	-	932	-	-	1713	صيد الأسماك وتربية الأحياء المائية	03
4951331	3944700	1006631	541063	-	116630	142	-	348796	التعدين وإستغلال المحاجر	ب
3115800	2137852	977948	541063	-	116630	142	-	320113	إستخراج النفط والغاز الطبيعي	06
1789768	1789768	-	-	-	-	-	-	-	تعدين خامات (فلزات المعادن)	07
45763	17080	28683	-	-	-	-	-	28683	التعدين وإستغلال المحاجر	08
64550213	33832747	30717466	5543830	37504	4009684	3682119	44977	17399352	الصناعات التحويلية	ج
3509763	2443313	1066450	88146	-	358010	6288	-	614006	صناعة المنتجات الغذائية	10
1467112	662300	804812	-	-	330977	-	-	473835	صناعة المشروبات	11
3990017	1612587	2377430	166597	18270	321598	461423	-	1409542	صناعة المنسوجات	13
1736048	1367094	368954	-	-	113204	-	-	255750	صناعة الملابس الجاهزة	14
35513	16262	19251	6415	-	874	-	-	11962	صناعة الجلد ومنتجاته	15
113239	59239	54000	-	-	39150	-	-	14850	صناعة الخشب والمنتجات الخشبية والفلين عدا الأثاث وصناعة القش ومواد الضفر	16
550266	265173	285093	-	-	209745	-	-	75348	صناعة الورق ومنتجاته	17
432066	242750	189316	85345	-	42165	-	-	61806	الطباعة وإستنساخ وسائط الإعلام المسجلة	18
8533728	3038266	5495462	1497928	-	-	2148632	-	1848902	صناعة فحم الكوك و المنتجات النفطية	19
10848073	6301756	4546317	873331	-	538653	-	-	3134333	صناعة المواد و المنتجات الكيماوية	20
6722767	3890578	2832189	279	5480	419053	568758	-	1838619	صناعة المستحضرات الصيدلانية والكيماوية والدوائية	21
998854	884756	114098	7514	-	6591	8851	-	91142	صناعة منتجات المطاط واللدائن	22
11188673	5931205	5257468	2245709	4511	772505	33392	-	2201351	صناعة منتجات المعادن اللافلزية الأخرى	23
8035910	2431988	5603922	117826	-	581892	312446	-	4591758	صناعة الفلزات القاعدية	24
748329	511782	236547	28901	-	37902	50465	-	119279	صناعة منتجات المعادن المشكلة عدا الماكينات والمعدات	25
45179	43105	2074	-	-	-	-	-	2074	صناعة الحاسبات والمنتجات الإلكترونية والبصرية وصناعة الأجهزة الطبية	26
2107952	1593075	514877	1201	-	185839	40540	-	287297	صناعة الأجهزة الكهربائية	27
793667	256707	536960	374700	-	-	1459	44977	115824	صناعة الآلات والمعدات الغير مصنفة في موضع آخر	28

(القيمة بالآلاف جنيه)

الجملة	الفائض المرحل	الإحتياطيات							أقسام النشاط الاقتصادي	تدبير النشاط الاقتصادي
		الجملة	أخرى	ارتفاع أسعار الأصول	عام	تمويل المشروعات والتجديدات والتوسيعات	يستثمر في سندات حكومية	قانوني		
2148820	1922742	226078	27077	-	-	177	-	198824	صناعة المركبات ذات المحركات	29
63	63	-	-	-	-	-	-	-	صناعة معدات النقل الأخرى	30
201771	141017	60754	-	9243	30005	-	-	21506	صناعة الأثاث والمنتجات الخشبية الغير مصنفة في موضع آخر	31
342403	216989	125414	22861	-	21521	49688	-	31344	صناعات تمويلية أخرى	32
-	-	-	-	-	-	-	-	-	إصلاح المعدات والأجهزة	33
690603	454953	235650	-	-	97239	-	-	138411	إمدادات الكهرباء والغاز والبخار وإمدادات وتكييف الهواء	د
690603	454953	235650	-	-	97239	-	-	138411	إمدادات الكهرباء والغاز والبخار وإمدادات وتكييف الهواء	35
90745	48546	42199	1000	-	31053	-	-	10146	الإمداد المائي وشبكات الصرف الصحي وإدارة ومعالجة النفايات	هـ
90745	48546	42199	1000	-	31053	-	-	10146	تجميع وتنقية وتوزيع المياه	36
-	-	-	-	-	-	-	-	-	جمع ومعالجة وتدوير المخلفات والنفايات	38
5102318	3067065	2035253	69713	106740	323189	175217	-	1360394	الإشاعات (التشييد و البناء)	و
3486387	2260241	1226146	69713	23236	154353	95217	-	883627	تشبيد البنات	41
1518223	718561	799662	-	83504	167342	80000	-	468816	الهندسة المدنية	42
97708	88263	9445	-	-	1494	-	-	7951	أنشطة التشييد المتخصصة	43
653220	420429	232791	-	-	2586	-	-	230205	تجارة الجملة والتجزئة وإصلاح المركبات ذات المحركات والدراجات النارية	ز
209849	132335	77514	-	-	-	-	-	77514	تجارة الجملة والتجزئة وإصلاح المركبات ذات المحركات والدراجات النارية	45
443371	288094	155277	-	-	2586	-	-	152691	تجارة الجملة عدا المركبات ذات المحركات والدراجات النارية	46
4527925	2578579	1949346	56377	29487	11607	5554	161	1846160	النقل والتخزين	ح
1218844	220930	997914	-	-	4943	3064	-	989907	النقل البري ، والنقل عبر خطوط الأنابيب	49
646193	467134	179059	56377	29416	6662	2490	-	84114	النقل عبر الماء	50
799154	134417	664737	-	-	-	-	-	664737	النقل الجوي	51
1863734	1756098	107636	-	71	2	-	161	107402	أنشطة التخزين والدعم للنقل	52
857332	595252	262080	87415	219	12954	24326	-	137166	أنشطة خدمات الغذاء والإقامة	ط
806512	544962	261550	87415	219	12954	24326	-	136636	أنشطة خدمات الإقامة	55
50820	50290	530	-	-	-	-	-	530	أنشطة خدمات الغذاء والمشروبات	56
13323882	10743767	2580115	59446	-	5873	88228	-	2426568	المعلومات والإتصالات	ى
66401	63911	2490	82	-	-	6	-	2402	أنشطة النشر	58
5701	196	5505	-	-	-	-	-	5505	أنشطة نشر وإنتاج برامج التلفزيون والفيديو والأفلام السينمائية والتسجيلات	59

(القيمة بالآلاف جنيه)

الجملة	الفائض المرحل	الإحتياطيات							أقسام النشاط الإقتصادي	تدليل النشاط الإقتصادي
		الجملة	أخرى	ارتفاع أسعار الإصول	عام	تمويل المشروعات والتجديدات والتوسيعات	يستثمر في سندات حكومية	قانوني		
1460404	1303058	157346	-	-	5873	5603	-	145870	أنشطة البث الإذاعي والتليفزيوني	60
11771426	9357877	2413549	59364	-	-	82619	-	2271566	الإتصالات	61
19950	18725	1225	-	-	-	-	-	1225	أنشطة برمجيات وإستشارات الحاسب	62
5037507	3388808	1648699	129786	347874	228652	3304	-	939083	الوساطة المالية والتأمين	ك
1243646	737176	506470	51972	160516	171077	2992	-	119913	الوساطة المالية عدا التأمين وتوفير الإعتمادات لمعاشات التقاعد	64
3793861	2651632	1142229	77814	187358	57575	312	-	819170	الانشطة المساعدة للوساطة المالية	66
1354315	616021	738294	283019	38831	20939	72296	-	323209	أنشطة العقارات والتأجير	ل
1354315	616021	738294	283019	38831	20939	72296	-	323209	أنشطة العقارات والتأجير	68
17106	16759	347	-	-	-	-	-	347	الانشطة العلمية والتقنية المتخصصة	م
297	-	297	-	-	-	-	-	297	الانشطة القانونية والمحاسبية	69
16809	16759	50	-	-	-	-	-	50	الانشطة المعمارية والهندسية والاختبارات التقنية والتحليل	71
633838	576605	57233	1163	-	9113	2662	-	44295	الانشطة الإدارية وخدمات الدعم	ن
-	-	-	-	-	-	-	-	-	أنشطة التوظيف	78
633838	576605	57233	1163	-	9113	2662	-	44295	أنشطة خدمات وكالة السفر ومنظمي الرحلات السياحية والحجز	79
131401	131401	-	-	-	-	-	-	-	التعليم	ع
131401	131401	-	-	-	-	-	-	-	التعليم	85
624646	426303	198343	13761	-	78359	1208	3398	101617	الصحة والعمل الإجتماعي	ف
624646	426303	198343	13761	-	78359	1208	3398	101617	الانشطة المتصلة بصحة الانسان	86
33853	32461	1392	-	-	-	-	-	1392	أنشطة الفنون والإبداع والتسليية	ص
33853	32461	1392	-	-	-	-	-	1392	أنشطة الرياضة والترفيه والتسليية	93
19765	18455	1310	-	-	-	-	-	1310	أنشطة الخدمات الأخرى	ق
19765	18455	1310	-	-	-	-	-	1310	اصلاح أجهزة الحاسب الآلي والسلع الشخصية والمنزلية	95

(القيمة بالآلاف جنيه)

الجملة	مخصصات أخرى	مخصص الديون المشكوك فيها	مخصص الضرائب المتنازع عليها	مخصص الاهلاك	أقسام النشاط الاقتصادي	نيل النشاط الاقتصادي
145351783	10054995	1277253	1535651	132483884	الإجمالي العام	
1573302	365520	772	38	1206972	الزراعة والصيد وإستغلال الغابات وقطع أشجار الأخشاب	أ
1555080	365520	772	38	1188750	الزراعة والصيد وأنشطة الخدمات ذات الصلة بها	01
18222	-	-	-	18222	صيد الأسماك وتربية الأحياء المائية	03
6486049	95615	11581	1000	6377853	التعدين وإستغلال المحاجر	ب
6046710	41685	11581	1000	5992444	إستخراج النفط والغاز الطبيعي	06
50746	-	-	-	50746	تعدين خامات (فلزات المعادن)	07
388593	53930	-	-	334663	التعدين وإستغلال المحاجر	08
74087130	4724466	62111	849332	68451221	الصناعات التحويلية	ج
4899322	314979	-	5339	4579004	صناعة المنتجات الغذائية	10
2441457	186075	-	60943	2194439	صناعة المشروبات	11
5250360	44709	2418	1266	5201967	صناعة المنسوجات	13
2732715	62364	-	10848	2659503	صناعة الملابس الجاهزة	14
87526	7656	-	6225	73645	صناعة الجلد ومنتجاته	15
121630	6865	-	2835	111930	صناعة الخشب والمنتجات الخشبية والفلين عدا الأثاث وصناعة القش ومواد الضفر	16
1879253	23115	-	-	1856138	صناعة الورق ومنتجاته	17
2106051	41140	-	-	2064911	الطباعة وإستساح وسانط الإعلام المسجلة	18
9835876	738662	-	26082	9071132	صناعة فحم الكوك و المنتجات النفطية	19
11927698	997251	531	338814	10591102	صناعة المواد و المنتجات الكيميائية	20
3610790	453454	40639	1802	3114895	صناعة المستحضرات الصيدلانية والكيميائية والدوائية	21
1259709	67869	350	797	1190693	صناعة منتجات المطاط و اللدائن	22
12317314	608286	-	104309	11604719	صناعة منتجات المعادن اللافلزية الأخرى	23
8861729	288861	17090	38820	8516958	صناعة الفلزات القاعدية	24
904655	80366	-	20779	803510	صناعة منتجات المعادن المشكلة عدا الماكينات والمعدات	25
294682	122542	-	26968	145172	صناعة الحاسبات ومنتجات الإلكترونيات والبصرية وصناعة الأجهزة الطبية	26
2623585	217047	-	118139	2288399	صناعة الأجهزة الكهربائية	27
965479	134231	-	73455	757793	صناعة الآلات و المعدات الغير مصنفة في موضع آخر	28

(القيمة بالآلاف جنيهه)

الجملة	مخصصات أخرى	مخصص الديون المشكوك فيها	مخصص الضرائب المتنازع عليها	مخصص الاهلاك	أقسام النشاط الاقتصادي	تابل النشاط الاقتصادي
1166633	278800	-	11911	875922	صناعة المركبات ذات المحركات	29
2866	-	-	-	2866	صناعة معدات النقل الأخرى	30
302936	5806	-	-	297130	صناعة الأثاث والمنتجات الخشبية الغير مصنفة في موضع آخر	31
474713	42972	1083	-	430658	صناعات تحويلية أخرى	32
20151	1416	-	-	18735	إصلاح المعدات والأجهزة	33
5361144	237766	-	126566	4996812	إمدادات الكهرباء والغاز والبخار وإمدادات وتكييف الهواء	د
5361144	237766	-	126566	4996812	إمدادات الكهرباء والغاز والبخار وإمدادات وتكييف الهواء	35
260241	84763	-	-	175478	الإمداد المائي وشبكات الصرف الصحي وإدارة ومعالجة النفايات	هـ
183321	8196	-	-	175125	تجميع وتنقية وتوزيع المياه	36
76920	76567	-	-	353	جمع ومعالجة وتدوير المخلفات والنفايات	38
2679339	256998	22881	185923	2213537	الإتشاءات (التشييد و البناء)	و
2060053	201351	22866	167909	1667927	تشيد البنيات	41
521202	55535	-	18014	447653	الهندسة المدنية	42
98084	112	15	-	97957	أنشطة التشييد المتخصصة	43
321649	73070	32073	5201	211305	تجارة الجملة والتجزئة وإصلاح المركبات ذات المحركات والدراجات النارية	ز
67935	3790	1573	140	62432	تجارة الجملة والتجزئة وإصلاح المركبات ذات المحركات والدراجات النارية	45
253714	69280	30500	5061	148873	تجارة الجملة عدا المركبات ذات المحركات والدراجات النارية	46
5274293	141735	1361	154843	4976354	النقل والتخزين	ح
1143002	21303	-	153686	968013	النقل البرى ، والنقل عبر خطوط الأنابيب	49
905161	2088	1361	27	901685	النقل عبر الماء	50
1803469	100536	-	-	1702933	النقل الجوى	51
1422661	17808	-	1130	1403723	أنشطة التخزين والدعم للنقل	52
1143973	22195	2150	-	1119628	أنشطة خدمات الغذاء والإقامة	ط
1112776	22195	650	-	1089931	أنشطة خدمات الإقامة	55
31197	-	1500	-	29697	أنشطة خدمات الغذاء والمشروبات	56
42285097	1591195	957037	-	39736865	المعلومات والاتصالات	ى
15205	322	-	-	14883	أنشطة النشر	58
548410	551	-	-	547859	أنشطة نشر وإنتاج برامج التلفزيون والفيديو والأفلام السينمائية والتسجيلات	59

(القيمة بالآلاف جنيه)

الجملة	مخصصات أخرى	مخصص الديون المشكوك فيها	مخصص الضرائب المتنازع عليها	مخصص الاهلاك	أقسام النشاط الاقتصادي	نيل النشاط الاقتصادي
2354486	39634	-	-	2314852	أنشطة البث الإذاعي والتلفزيوني	60
39283708	1548797	957037	-	36777874	الاتصالات	61
83288	1891	-	-	81397	أنشطة برمجيات وإستشارات الحاسب	62
2745278	2089089	138099	77599	440491	الوساطة المالية والتأمين	ك
2272731	2032769	58440	36108	145414	الوساطة المالية عدا التأمين وتوفير الإعتمادات لمعاشات التقاعد	64
472547	56320	79659	41491	295077	الانشطة المساعدة للوساطة المالية	66
1292728	299379	49028	91027	853294	أنشطة العقارات والتأجير	ل
1292728	299379	49028	91027	853294	أنشطة العقارات والتأجير	68
24317	1407	-	-	22910	الانشطة العلمية والتقنية المتخصصة	م
12042	1407	-	-	10635	الانشطة القانونية والمحاسبية	69
12275	-	-	-	12275	الانشطة المعمارية والهندسية والاختبارات التقنية والتحليل	71
602875	7024	160	-	595691	الانشطة الإدارية وخدمات الدعم	ن
216	-	-	-	216	أنشطة التوظيف	78
602659	7024	160	-	595475	أنشطة خدمات وكالة السفر ومنظمي الرحلات السياحية والحجز	79
122690	-	-	-	122690	التعليم	ع
122690	-	-	-	122690	التعليم	85
1070532	64563	-	44122	961847	الصحة والعمل الإجتماعي	ف
1070532	64563	-	44122	961847	الانشطة المتصلة بصحة الانسان	86
18515	-	-	-	18515	أنشطة الفنون والإبداع والتسلية	ص
18515	-	-	-	18515	أنشطة الرياضة والترفيه والتسلية	93
2631	210	-	-	2421	أنشطة الخدمات الأخرى	ق
2631	210	-	-	2421	اصلاح أجهزة الحاسب الالى والسلع الشخصية والمنزلية	95

(القيمة بالآلاف جنيه)

عدد وأدوات		وسائل نقل وانتقال		ألات ومعدات		مباني انشاءات ومرافق وطرق		أقسام النشاط الاقتصادي	بند النشاط الاقتصادي
اهلاك العام	مجمع الإهلاك	اهلاك العام	مجمع الإهلاك	اهلاك العام	مجمع الإهلاك	اهلاك العام	مجمع الإهلاك		
467075	3093108	822824	6140584	9868728	85990285	3003671	21690220	الإجمالي العام	
3291	38399	16670	162328	59121	588572	40965	338394	الزراعة والصيد وإستغلال الغابات وقطع أشجار الأخشاب	أ
3260	37579	16599	159460	58866	583112	40766	329602	الزراعة والصيد وأنشطة الخدمات ذات الصلة بها	01
31	820	71	2868	255	5460	199	8792	صيد الأسماك وتربية الأحياء المائية	03
2539	28369	44623	159433	220889	1331824	535811	4702479	التعدين وإستغلال المحاجر	ب
2302	26172	20169	129977	170589	1044536	531249	4642820	إستخراج النفط والغاز الطبيعي	06
-	-	23715	23715	24341	26426	-	-	تعدين خامات (فلزات المعادن)	07
237	2197	739	5741	25959	260862	4562	59659	التعدين وإستغلال المحاجر	08
285749	2160568	362535	2515549	5907334	52432085	997383	8299300	الصناعات التحويلية	ج
26937	165403	86999	425183	469013	3083940	92231	600788	صناعة المنتجات الغذائية	10
89935	435099	44725	256643	199949	1186244	23475	140661	صناعة المشروبات	11
8007	80708	12804	157554	454135	4063191	79861	757859	صناعة المنسوجات	13
3806	85756	5882	51788	168557	1705926	73089	448014	صناعة الملابس الجاهزة	14
525	4358	281	4336	4768	49856	845	10306	صناعة الجلد ومنتجاته	15
108	791	799	5651	11247	81211	2057	16768	صناعة الخشب والمنتجات الخشبية والفلين عدا الأثاث وصناعة القش ومواد الضفر	16
1384	14248	4501	59877	98078	1574957	18503	154107	صناعة الورق ومنتجاته	17
4921	43974	3205	43081	151701	1815673	11207	122116	الطباعة وإستنساخ وسائط الإعلام المسجلة	18
8434	107483	8645	59242	724894	8378200	45928	376803	صناعة فحم الكوك و المنتجات النفطية	19
15261	98110	19977	168048	1300852	8678751	184122	1064239	صناعة المواد و المنتجات الكيماوية	20
18715	162628	32230	227238	223306	1826271	70797	657620	صناعة المستحضرات الصيدلانية والكيماوية والدوائية	21
6760	66180	6004	84511	104811	905569	8967	95905	صناعة منتجات المطاط واللدائن	22
28994	203190	52591	471430	1098477	8624022	202247	1994481	صناعة منتجات المعادن اللافلزية الأخرى	23
7265	66699	20695	107668	490683	7187100	63365	1083529	صناعة الفلزات القاعدية	24
9141	51061	9148	65589	73085	496721	19385	133186	صناعة منتجات المعادن المشكلة عدا الماكينات والمعدات	25
8739	59726	384	2157	415	4987	552	4416	صناعة الحاسبات والمنتجات الإلكترونية والبصرية وصناعة الأجهزة الطبية	26
32321	376248	20604	138552	145525	1313605	43509	281043	صناعة الأجهزة الكهربائية	27
6158	88514	6443	70032	42681	430343	5974	68798	صناعة الآلات والمعدات الغير مصنفة في موضع آخر	28

(القيمة بالآلاف جنيه)

تعدد وأدوات	وسائل نقل وانتقال		ألات ومعدات		مباني انشاءات ومرافق وطرق		أقسام النشاط الاقتصادي	تعدد النشاط الاقتصادي	
	اهلاك العام	مجمع الاهلاك	اهلاك العام	مجمع الاهلاك	اهلاك العام	مجمع الاهلاك			
3386	19647	20392	52895	93549	575887	32403	160301	صناعة المركبات ذات المحركات	29
43	43	-	16	7	929	75	937	صناعة معدات النقل الأخرى	30
1050	20123	2261	35099	10390	158901	4791	57058	صناعة الأثاث والمنتجات الخشبية الغير مصنفة في موضع آخر	31
3859	10579	3560	24429	41198	281962	13755	65987	صناعات تحويلية أخرى	32
-	-	405	4530	13	7839	245	4378	إصلاح المعدات والأجهزة	33
2759	31147	5458	72760	401838	4808557	1944	46623	إمدادات الكهرباء والغاز والبخار وإمدادات وتكييف الهواء	د
2759	31147	5458	72760	401838	4808557	1944	46623	إمدادات الكهرباء والغاز والبخار وإمدادات وتكييف الهواء	35
2714	15957	2977	19244	11396	106945	3140	27923	الإمداد المائي وشبكات الصرف الصحي وإدارة ومعالجة النفايات	هـ
2714	15945	2977	19244	11390	106794	3140	27917	تجميع وتنقية وتوزيع المياه	36
-	12	-	-	6	151	-	6	جمع ومعالجة وتدوير المخلفات والنفايات	38
143947	591585	53280	280757	91976	687292	31997	346275	الإنشاءات (التشييد و البناء)	و
140599	562788	47034	218770	72499	393917	25884	260102	تشبيد المباني	41
1898	19437	3635	46408	13672	234609	5115	76953	الهندسة المدنية	42
1450	9360	2611	15579	5805	58766	998	9220	أنشطة التشييد المتخصصة	43
891	7944	10865	48059	4414	39304	5685	56751	تجارة الجملة والتجزئة وإصلاح المركبات ذات المحركات والدراجات النارية	ز
517	5381	5841	15912	528	1055	2108	16022	تجارة الجملة والتجزئة وإصلاح المركبات ذات المحركات والدراجات النارية	45
374	2563	5024	32147	3886	38249	3577	40729	تجارة الجملة عدا المركبات ذات المحركات والدراجات النارية	46
7088	72673	252810	2400962	180747	1069402	140065	1243863	النقل والتخزين	ح
6240	69791	8543	77148	38822	66868	18089	715261	النقل البري ، والنقل عبر خطوط الأنابيب	49
36	-	108278	768571	6469	87249	1600	12867	النقل عبر الماء	50
-	-	129500	1468394	8295	102637	4206	87362	النقل الجوي	51
812	2882	6489	86849	127161	812648	116170	428373	أنشطة التخزين والدعم للنقل	52
1434	26786	1876	18022	11426	260181	53390	469482	أنشطة خدمات الغذاء والإقامة	ط
1340	21256	1773	15824	10835	254218	52612	455376	أنشطة خدمات الإقامة	55
94	5530	103	2198	591	5963	778	14106	أنشطة خدمات الغذاء والمشروبات	56
10653	53256	57197	318329	2854511	23661197	1059952	5038396	المعلومات والاتصالات	ى
-	6	139	2181	3	295	239	1974	أنشطة النشر	58
7611	40411	286	3634	2743	41187	14009	96699	أنشطة نشر وإنتاج برامج التلفزيون والفيديو والأفلام السينمائية والتسجيلات	59

عدد وأدوات		وسائل نقل وانتقال		ألات ومعدات		مباني انشاءات ومرافق وطرق		أقسام النشاط الاقتصادي	تبلغ النشاط الاقتصادي
اهلاك العام	مجمع الاهلاك	اهلاك العام	مجمع الاهلاك	اهلاك العام	مجمع الاهلاك	اهلاك العام	مجمع الاهلاك		
785	6882	1232	19492	217375	2027064	18749	193778	أنشطة البث الإذاعي والتليفزيوني	60
2257	5957	54902	291185	2631720	21582138	1025319	4741449	الاتصالات	61
-	-	638	1837	2670	10513	1636	4496	أنشطة برمجيات واستشارات الحاسب	62
2712	7688	5727	25912	25627	53345	48631	143092	الوساطة المالية والتأمين	ك
2562	6749	4618	17891	7984	21854	41700	77679	الوساطة المالية عدا التأمين وتوفير الإعتمادات لمعاشات التقاعد	64
150	939	1109	8021	17643	31491	6931	65413	الانشطة المساعدة للوساطة المالية	66
73	2837	1314	14076	8254	209977	34275	505409	أنشطة العقارات والتأجير	ل
73	2837	1314	14076	8254	209977	34275	505409	أنشطة العقارات والتأجير	68
-	-	-	5852	52	292	40	596	الانشطة العلمية والتقنية المتخصصة	م
-	-	-	5852	-	-	-	-	الانشطة القانونية والمحاسبية	69
-	-	-	-	52	292	40	596	الانشطة المعمارية والهندسية والاختبارات التقنية والتحليل	71
344	29754	5806	82093	6369	127590	13211	178808	الانشطة الادارية وخدمات الدعم	ن
-	-	-	35	-	-	3	3	أنشطة التوظيف	78
344	29754	5806	82058	6369	127590	13208	178805	أنشطة خدمات وكالة السفر ومنظمي الرحلات السياحية والحجز	79
-	-	-	-	392	1931	15093	108259	التعليم	ع
-	-	-	-	392	1931	15093	108259	التعليم	85
2881	26145	1329	9513	84291	611421	21802	175493	الصحة والعمل الإجتماعي	ف
2881	26145	1329	9513	84291	611421	21802	175493	الانشطة المتصلة بصحة الانسان	86
-	-	293	6947	62	62	259	8550	أنشطة الفنون والإبداع والتسليية	ص
-	-	293	6947	62	62	259	8550	أنشطة الرياضة والترفيه والتسليية	93
-	-	64	748	29	308	28	527	أنشطة الخدمات الأخرى	ق
-	-	64	748	29	308	28	527	اصلاح أجهزة الحاسب الالى والسلع الشخصية والمنزلية	95

(القيمة بالآلاف جنيه)

الجملة	نفقات إيرادية موجلة		الثروة الحيوانية والمائية		أثاث ومعدات مكاتب		أقسام النشاط الاقتصادي	الإجمالي العام
	اهلاك العام	مجمع الإهلاك	اهلاك العام	مجمع الإهلاك	اهلاك العام	مجمع الإهلاك		
16566602	132483884	1491847	9865911	16846	28894	895611	5674882	
143702	1206972	43	1690	16846	28894	6766	48695	أ الزراعة والصيد وإستغلال الغابات وقطع أشجار الأخشاب
143138	1188750	43	1690	16846	28894	6758	48413	01 الزراعة والصيد وأنشطة الخدمات ذات الصلة بها
564	18222	-	-	-	-	8	282	03 صيد الأسماك وتربية الأحياء المائية
822395	6377853	1854	2433	-	-	16679	153315	ب التعدين وإستغلال المحاجر
741659	5992444	1854	2433	-	-	15496	146506	06 إستخراج النفط والغاز الطبيعي
48661	50746	-	-	-	-	605	605	07 تعدين خامات (فلزات المعادن)
32075	334663	-	-	-	-	578	6204	08 التعدين وإستغلال المحاجر
8103992	68451221	98756	397702	-	-	452235	2646017	ج الصناعات التحويلية
789550	4579004	17457	45607	-	-	96913	258083	10 صناعة المنتجات الغذائية
391758	2194439	3389	13456	-	-	30285	162336	11 صناعة المشروبات
569178	5201967	1547	5896	-	-	12824	136759	13 صناعة المنسوجات
296703	2659503	16162	110158	-	-	29207	257861	14 صناعة الملابس الجاهزة
6985	73645	8	60	-	-	558	4729	15 صناعة الجلد ومنتجاته
15228	111930	637	4024	-	-	380	3485	16 صناعة الخشب والمنتجات الخشبية والفلين عدا الأثاث وصناعة القش ومواد الضفر
128750	1856138	170	528	-	-	6114	52421	17 صناعة الورق ومنتجاته
174534	2064911	229	3383	-	-	3271	36684	18 الطباعة وإستنساخ وسائط الإعلام المسجلة
804656	9071132	-	-	-	-	16755	149404	19 صناعة فحم الكوك و المنتجات النفطية
1638384	10591102	74	2595	-	-	118098	579359	20 صناعة المواد و المنتجات الكيماوية
399073	3114895	23035	9313	-	-	30990	231825	21 صناعة المستحضرات الصيدلانية والكيماوية والدوائية
131457	1190693	169	447	-	-	4746	38081	22 صناعة منتجات المطاط و اللدائن
1432549	11604719	25434	89097	-	-	24806	222499	23 صناعة منتجات المعادن اللافلزية الأخرى
592297	8516958	147	180	-	-	10142	71782	24 صناعة الفلزات القاعدية
118841	803510	302	749	-	-	7780	56204	25 صناعة منتجات المعادن المشكلة عدا الماكينات والمعدات
14533	145172	272	54939	-	-	4171	18947	26 صناعة الحاسبات ومنتجات الإلكترونيات والبصرية وصناعة الأجهزة الطبية
266717	2288399	782	8467	-	-	23976	170484	27 صناعة الأجهزة الكهربائية
69532	757793	2217	34095	-	-	6059	66011	28 صناعة الآلات والمعدات الغير مصنفة في موضع آخر

(القيمة بالآلاف جنيه)

الجملة	نفقات إيرادية موجلة		الثروة الحيوانية والمائية		أثاث ومعدات مكاتب		أقسام النشاط الاقتصادي	تدليل النشاط الاقتصادي
	اهلاك العام	مجمع الاهلاك	اهلاك العام	مجمع الاهلاك	اهلاك العام	مجمع الاهلاك		
165531	875922	64	266	-	-	15737	66926	29 صناعة المركبات ذات المحركات
505	2866	-	-	-	-	380	941	30 صناعة معدات النقل الأخرى
21988	297130	-	359	-	-	3496	25590	31 صناعة الأثاث والمنتجات الخشبية الغير مصنفة في موضع آخر
74387	430658	6661	14083	-	-	5354	33618	32 صناعات تحويلية أخرى
856	18735	-	-	-	-	193	1988	33 إصلاح المعدات والأجهزة
414965	4996812	-	-	-	-	2966	37725	د إمدادات الكهرباء والغاز والبخار وإمدادات وتكييف الهواء
414965	4996812	-	-	-	-	2966	37725	35 إمدادات الكهرباء والغاز والبخار وإمدادات وتكييف الهواء
20680	175478	-	-	-	-	453	5409	هـ الإمداد المائي وشبكات الصرف الصحي وإدارة ومعالجة النفايات
20674	175125	-	-	-	-	453	5225	36 تجميع وتفتيح وتوزيع المياه
6	353	-	-	-	-	-	184	38 جمع ومعالجة وتوزيع المخلفات والنفايات
353946	2213537	6177	47519	-	-	26569	260109	و الإشاءات (التشييد و البناء)
308919	1667927	4340	33842	-	-	18563	198508	41 تشييد المبانيات
33815	447653	1837	13677	-	-	7658	56569	42 الهندسة المدنية
11212	97957	-	-	-	-	348	5032	43 أنشطة التشييد المتخصصة
30366	211305	660	3355	-	-	7851	55892	ز تجارة الجملة والتجزئة وإصلاح المركبات ذات المحركات والدراجات النارية
12144	62432	359	1429	-	-	2791	22633	45 تجارة الجملة والتجزئة وإصلاح المركبات ذات المحركات والدراجات النارية
18222	148873	301	1926	-	-	5060	33259	46 تجارة الجملة عدا المركبات ذات المحركات والدراجات النارية
605059	4976354	10021	27068	-	-	14328	162386	ح النقل والتخزين
75535	968013	423	851	-	-	3418	38094	49 النقل البري ، والنقل عبر خطوط الأنابيب
126308	901685	9117	22903	-	-	808	10095	50 النقل عبر الماء
145020	1702933	394	1576	-	-	2625	42964	51 النقل الجوي
258196	1403723	87	1738	-	-	7477	71233	52 أنشطة التخزين والدعم للنقل
92354	1119628	540	5033	-	-	23688	340124	ط أنشطة خدمات الغذاء والإقامة
90561	1089931	434	4926	-	-	23567	338331	55 أنشطة خدمات الإقامة
1793	29697	106	107	-	-	121	1793	56 أنشطة خدمات الغذاء والمشروبات
5648606	39736865	1368119	9336126	-	-	298174	1329561	ى المعلومات والاتصالات
906	14883	89	1332	-	-	436	9095	58 أنشطة النشر
29697	547859	3705	357044	-	-	1343	8884	59 أنشطة نشر وإنتاج برامج التلفزيون والفيديو والأفلام السينمائية والتسجيلات

(القيمة بالآلاف جنيه)

الجملة	نفقات إيرادية موجلة		الثروة الحيوانية والمائية		أثاث ومعدات مكاتب		أقسام النشاط الاقتصادي	تدليل النشاط الاقتصادي
	اهلاك العام	مجمع الاهلاك	اهلاك العام	مجمع الاهلاك	اهلاك العام	مجمع الاهلاك		
244718	2314852	390	2302	-	-	6187	65334	60 أنشطة البث الإذاعي والتلفزيوني
5359247	36777874	1362696	8974210	-	-	282353	1182935	61 الإتصالات
14038	81397	1239	1238	-	-	7855	63313	62 أنشطة برمجيات وإستشارات الحاسب
89212	440491	18	1127	-	-	6497	209327	ك الوساطة المالية والتأمين
58417	145414	-	-	-	-	1553	21241	64 الوساطة المالية عدا التأمين وتوفير الإعتمادات لمعاملات التقاعد
30795	295077	18	1127	-	-	4944	188086	66 الأنشطة المساعدة للوساطة المالية
60101	853294	-	-	-	-	16185	120995	ل أنشطة العقارات والتأجير
60101	853294	-	-	-	-	16185	120995	68 أنشطة العقارات والتأجير
1867	22910	62	360	-	-	1713	15810	م الأنشطة العلمية والتقنية المتخصصة
52	10635	-	-	-	-	52	4783	69 الأنشطة القانونية والمحاسبية
1815	12275	62	360	-	-	1661	11027	71 الأنشطة المعمارية والهندسية والاختبارات والتقنية والتحليل
33186	595691	805	4104	-	-	6651	173342	ن الأنشطة الإدارية وخدمات الدعم
26	216	-	5	-	-	23	173	78 أنشطة التوظيف
33160	595475	805	4099	-	-	6628	173169	79 أنشطة خدمات وكالة السفر ومنظمي الرحلات السياحية والحجز
17554	122690	-	-	-	-	2069	12500	ع التعليم
17554	122690	-	-	-	-	2069	12500	85 التعليم
127539	961847	4698	39301	-	-	12538	99974	ف الصحة والعمل الإجتماعي
127539	961847	4698	39301	-	-	12538	99974	86 الأنشطة المتصلة بصحة الانسان
913	18515	94	93	-	-	205	2863	ص أنشطة الفنون والإبداع والتسلية
913	18515	94	93	-	-	205	2863	93 أنشطة الرياضة والترفيه والتسلية
165	2421	-	-	-	-	44	838	ق أنشطة الخدمات الأخرى
165	2421	-	-	-	-	44	838	95 اصلاح أجهزة الحاسب الالى والسلع الشخصية والمنزلية

ثانياً
حسابات النتيجة
طبقاً لأقسام النشاط الإقتصادي

أ- تكلفة الإنتاج

(القيمة بالآلف جنيه)

جملة	الجانب الدائن		الجانب المدين					أقسام النشاط الإقتصادي	بيل النشاط الإقتصادي
	تكلفة الإنتاج	+ - تغير مخزون إنتاج غير تام	تكلفة الإنتاج						
			جملة	مصروفات تحويلية جارية	مستلزمات خدمية	مستلزمات سلعية	أجور		
259786986	259752881	34105	259786986	20493305	22257525	193660575	23375581	الإجمالي العام	
4338500	4318103	20397	4338500	209923	444140	3281008	403429	الزراعة والصيد وإستغلال الغابات وقطع أشجار الأخشاب	أ
4316643	4296246	20397	4316643	209296	443302	3262834	401211	الزراعة والصيد وأنشطة الخدمات ذات الصلة بها	01
21857	21857	-	21857	627	838	18174	2218	صيد الأسماك وتربية الأحياء المائية	03
3950439	3950670	(231)	3950439	778084	580682	1938646	653027	التعدين وإستغلال المحاجر	ب
2509988	2509988	-	2509988	698486	439188	924186	448128	إستخراج النفط والغاز الطبيعي	06
1195288	1195288	-	1195288	48620	131219	882425	133024	تعدين خامات (فلزات المعادن)	07
245163	245394	(231)	245163	30978	10275	132035	71875	التعدين وإستغلال المحاجر	08
205564281	205571411	(7130)	205564281	10335279	11358230	169786601	14084171	الصناعات التحويلية	ج
21944287	21781531	162756	21944287	721315	1273701	18796701	1152570	صناعة المنتجات الغذائية	10
5093152	5122065	(28913)	5093152	546597	303676	3939175	303704	صناعة المشروبات	11
9826285	9792780	33505	9826285	533574	550578	7177503	1564630	صناعة المنسوجات	13
10471749	10448963	22786	10471749	420243	641769	7838846	1570891	صناعة الملابس الجاهزة	14
141560	140139	1421	141560	6479	4825	111513	18743	صناعة الجلد ومنتجاته	15
242134	315349	(73215)	242134	18522	15250	174584	33778	صناعة الخشب والمنتجات الخشبية والفلين عدا الأثاث وصناعة الفس ومواد الضفر	16
2560639	2556556	4083	2560639	158995	96940	2111102	193602	صناعة الورق ومنتجاته	17
2154289	2149092	5197	2154289	169176	79787	1657723	247603	الطباعة وإستنساخ وسائط الإعلام المسجلة	18
54982942	55051062	(68120)	54982942	984300	1084299	52230096	684247	صناعة فحم الكوك و المنتجات النفطية	19
26507230	26507236	(6)	26507230	2296911	1538213	21134632	1537474	صناعة المواد و المنتجات الكيماوية	20
7011680	7006001	5679	7011680	334002	877880	4972298	827500	صناعة المستحضرات الصيدلانية والكيماوية والدوائية	21
3340957	3340242	715	3340957	123800	340840	2734313	142004	صناعة منتجات المطاط واللدائن	22
16401116	16403251	(2135)	16401116	1394925	2568054	10664491	1773646	صناعة منتجات المعادن اللافلزية الأخرى	23
19129042	19129042	-	19129042	565517	173371	17479620	910534	صناعة الفلزات القاعدية	24
4088753	4086907	1846	4088753	162545	238802	3471616	215790	صناعة منتجات المعادن المشكلة عدا الماكينات والمعدات	25
1496454	1478276	18178	1496454	30874	25494	1348960	91126	صناعة الحاسبات والمنتجات الإلكترونية والبصرية وصناعة الأجهزة الطبية	26
8735068	8840043	(104975)	8735068	934006	588978	5807361	1404723	صناعة الأجهزة الكهربائية	27
1566400	1568740	(2340)	1566400	187114	106133	1021225	251928	صناعة الآلات والمعدات الغير مصنفة في موضع آخر	28

أ- تكلفة الإنتاج

(القيمة بالآلف جنيه)

رقم النشاط الإحصائي	أقسام النشاط الإقتصادي	الجانب الدائن		الجانب المدين					
		جملة	تكلفة الإنتاج	+	تكلفة الإنتاج				
					جملة	مصرفات تحويلية جارية	مستلزمات خدمية	مستلزمات سلعية	أجور
29	صناعة المركبات ذات المحركات	8468809	8458165	10644	8468809	675098	645703	6158457	989551
30	صناعة معدات النقل الأخرى	16525	12194	4331	16525	39	1211	14887	388
31	صناعة الأثاث والمنتجات الخشبية الغير مصنفة في موضع آخر	487439	487912	(473)	487439	24805	105875	264074	92685
32	صناعات تحويلية أخرى	848975	847069	1906	848975	46442	84164	650098	68271
33	إصلاح المعدات والأجهزة	48796	48796	-	48796	-	12687	27326	8783
د	إمدادات الكهرباء والغاز والبخار وإمدادات وتكييف الهواء	2706061	2706061	-	2706061	423445	341463	1395168	545985
35	إمدادات الكهرباء والغاز والبخار وإمدادات وتكييف الهواء	2706061	2706061	-	2706061	423445	341463	1395168	545985
هـ	الإمداد المائي وشبكات الصرف الصحي وإدارة ومعالجة النفايات	383021	381040	1981	383021	18435	139056	207027	18503
36	تجميع وتنقية وتوزيع المياه	383003	381022	1981	383003	18420	139056	207027	18500
38	جمع ومعالجة وتدوير المخلفات والنفايات	18	18	-	18	15	-	-	3
و	الإتشاءات (التشييد و البناء)	8718111	8700119	17992	8718111	786542	998913	6366753	565903
41	تشبيد البنايات	5828442	5822519	5923	5828442	259537	458566	4964278	146061
42	الهندسة المدنية	2717330	2705261	12069	2717330	518618	508108	1310041	380563
43	أنشطة التشبيد المتخصصة	172339	172339	-	172339	8387	32239	92434	39279
ز	تجارة الجملة والتجزئة وإصلاح المركبات ذات المحركات والدراجات النارية	281861	281861	-	281861	-	9865	180109	91887
45	تجارة الجملة والتجزئة وإصلاح المركبات ذات المحركات والدراجات النارية	-	-	-	-	-	-	-	-
46	تجارة الجملة عدا المركبات ذات المحركات والدراجات النارية	281861	281861	-	281861	-	9865	180109	91887
ح	النقل والتخزين	8069289	8069879	(590)	8069289	674921	950062	4472275	1972031
49	النقل البري ، والنقل عبر خطوط الأنابيب	6177532	6177532	-	6177532	97706	484804	4086956	1508066
50	النقل عبر الماء	412194	406407	5787	412194	118677	129571	79476	84470
51	النقل الجوي	649270	649270	-	649270	159900	122993	158879	207498
52	أنشطة التخزين والدعم للنقل	830293	836670	(6377)	830293	298638	212694	146964	171997
ط	أنشطة خدمات الغذاء والإقامة	788464	788010	454	788464	49099	245159	242144	252062
55	أنشطة خدمات الإقامة	759810	759810	-	759810	46524	244172	225859	243255
56	أنشطة خدمات الغذاء والمشروبات	28654	28200	454	28654	2575	987	16285	8807
ي	المعلومات والاتصالات	21932738	21932738	-	21932738	5896803	6962668	4994074	4079193
58	أنشطة النشر	156682	156682	-	156682	40306	42729	43878	29769
59	أنشطة نشر وإنتاج برامج التلفزيون والفيديو والأفلام السينمائية والتسجيلات	36318	36318	-	36318	12670	11489	4033	8126

أ- تكلفة الإنتاج

(القيمة بالآلف جنيه)

رقم النشاط الإقتصادي	أقسام النشاط الإقتصادي	الجانب الدائن		الجانب المدين					
		جملة	تكلفة الإنتاج	+	تكلفة الإنتاج				
					جملة	مصرفات تحويلية جارية	مستلزمات خدمية	مستلزمات سلعية	أجور
60	أنشطة البث الإذاعي والتلفزيوني	1037248	1037248	-	1037248	253625	627085	59848	96690
61	الإتصالات	20619047	20619047	-	20619047	5584635	6265503	4866415	3902494
62	أنشطة برمجيات وإستشارات الحاسب	83443	83443	-	83443	5567	15862	19900	42114
ك	الوساطة المالية والتأمين	957413	957413	-	957413	893518	17774	20242	25879
64	الوساطة المالية عدا التأمين وتوفير الإعتمادات لمعاشات التقاعد	940613	940613	-	940613	884761	16273	16307	23272
66	الأنشطة المساعدة للوساطة المالية	16800	16800	-	16800	8757	1501	3935	2607
ل	أنشطة العقارات والتأجير	285625	285625	-	285625	108093	53846	37994	85692
68	أنشطة العقارات والتأجير	285625	285625	-	285625	108093	53846	37994	85692
م	الأنشطة العلمية والتقنية المتخصصة	-	-	-	-	-	-	-	-
69	الأنشطة القانونية والمحاسبية	-	-	-	-	-	-	-	-
71	الأنشطة المعمارية والهندسية والاختبارات والتقنية والتحليل	-	-	-	-	-	-	-	-
ن	الأنشطة الإدارية وخدمات الدعم	17931	17931	-	17931	3566	9801	2817	1747
78	أنشطة التوظيف	-	-	-	-	-	-	-	-
79	أنشطة خدمات وكالة السفر ومنظمي الرحلات السياحية والحجز	17931	17931	-	17931	3566	9801	2817	1747
ع	التعليم	36742	36742	-	36742	-	1516	2019	33207
85	التعليم	36742	36742	-	36742	-	1516	2019	33207
ف	الصحة والعمل الإجتماعي	1728407	1727187	1220	1728407	314106	136919	723553	553829
86	الأنشطة المتصلة بصحة الانسان	1728407	1727187	1220	1728407	314106	136919	723553	553829
ص	أنشطة الفنون والإبداع والتسلية	11871	11859	12	11871	1241	2430	1995	6205
93	أنشطة الرياضة والترفيه والتسلية	11871	11859	12	11871	1241	2430	1995	6205
ق	أنشطة الخدمات الأخرى	16232	16232	-	16232	250	5001	8150	2831
95	إصلاح أجهزة الحاسب الآلي والملح الشخصية والمنزلية	16232	16232	-	16232	250	5001	8150	2831

بد فنض الإنتاج والمتاجرة (الجانب المدين)

(القيمة بالآلف جنيه)

الجملة	مجمّل فنض الإنتاج والمتاجرة	تكلفة الخدمات التسويقية					مشتريات بغرض البيع	تكلفة الإنتاج	أقسام النشاط الإقتصادي	نيل النشاط الإقتصادي
		جملة	مصرفات تحويلية جارية	مستلزمات خدمية	مستلزمات سلعية	أجور				
332500746	53215865	11147391	932409	6640267	1194426	2380289	8384609	259752881	الإجمالي العام	
4964810	634582	12125	147	8831	447	2700	-	4318103	الزراعة والصيد وإستغلال الغابات وقطع أشجار الأخشاب	أ
4942009	633638	12125	147	8831	447	2700	-	4296246	الزراعة والصيد وأنشطة الخدمات ذات الصلة بها	01
22801	944	-	-	-	-	-	-	21857	صيد الأسماك وتربية الأحياء المائية	03
8162710	4199941	12099	2764	2568	331	6436	-	3950670	التعدين وإستغلال المحاجر	ب
4413698	1897588	6122	2307	1035	33	2747	-	2509988	إستخراج النفط والغاز الطبيعي	06
3405652	2210364	-	-	-	-	-	-	1195288	تعدين خامات (فلزات المعادن)	07
343360	91989	5977	457	1533	298	3689	-	245394	التعدين وإستغلال المحاجر	08
246121361	31011858	9346122	745967	5844840	767588	1987727	191970	205571411	الصناعات التحويلية	ج
27747526	3595846	2370149	57256	1603746	129122	580025	-	21781531	صناعة المنتجات الغذائية	10
7151255	1031819	997371	160348	567015	61696	208312	-	5122065	صناعة المشروبات	11
11224269	1061707	368565	28210	132171	126035	82149	1217	9792780	صناعة المنسوجات	13
11679374	1023840	206571	50077	69491	35070	51933	-	10448963	صناعة الملابس الجاهزة	14
172625	29218	3268	23	2826	234	185	-	140139	صناعة الجلد ومنتجاته	15
382711	66123	1239	542	380	124	193	-	315349	صناعة الخشب والمنتجات الخشبية والفلين عدا الأثاث وصناعة القش ومواد الصفر	16
3125181	435353	133272	15958	100743	3440	13131	-	2556556	صناعة الورق ومنتجاته	17
2470038	266020	54926	520	36143	1367	16896	-	2149092	الطباعة وإستنساخ وسائط الإعلام المسجلة	18
59813116	4327011	435043	217460	123324	12500	81759	-	55051062	صناعة فحم الكوك و المنتجات النفطية	19
33965668	5733801	1568380	52695	1196507	163473	155705	156251	26507236	صناعة المواد و المنتجات الكيماوية	20
11414522	2824483	1584038	59142	1064524	81794	378578	-	7006001	صناعة المستحضرات الصيدلانية والكيمائية والدوائية	21
3924634	438120	146272	2361	119574	5107	19230	-	3340242	صناعة منتجات المطاط واللدائن	22
20928044	4070236	442416	10096	284968	27241	120111	12141	16403251	صناعة منتجات المعادن اللافلزية الأخرى	23
20667422	1342903	192220	10722	111989	5564	63945	3257	19129042	صناعة الفلزات القاعدية	24
4634313	459823	87583	2364	56700	4916	23603	-	4086907	صناعة منتجات المعادن المشكلة عدا الماكينات والمعدات	25
1881480	402263	941	152	181	170	438	-	1478276	صناعة الحاسبات والمنتجات الإلكترونية والبصرية وصناعة الأجهزة الطبية	26
11157737	1886091	431603	42965	183721	95127	109790	-	8840043	صناعة الأجهزة الكهربائية	27
2159565	406216	184609	12455	98937	6189	67028	-	1568740	صناعة الآلات والمعدات الغير مصنفة في موضع آخر	28

بد فنض الإنتاج والمتاجرة (الجانب المدين)

(القيمة بالآلف جنيه)

الجملة	مجمل فنض الإنتاج والمتاجرة	تكلفة الخدمات التسويقية					مشتريات بغرض البيع	تكلفة الإنتاج	أقسام النشاط الإقتصادي	نيل النشاط الإقتصادي
		جملة	مصرفات تحويلية جارية	مستلزمات خدمية	مستلزمات سلعية	أجور				
9784323	1221697	101941	17647	66210	8195	9889	2520	8458165	صناعة المركبات ذات المحركات	29
15599	2671	734	14	720	-	-	-	12194	صناعة معدات النقل الأخرى	30
692836	188442	16482	3273	11363	155	1691	-	487912	صناعة الأثاث والمنتجات الخشبية الغير مصنفة فى موضع آخر	31
1044204	162052	18499	1687	13607	69	3136	16584	847069	صناعات تحويلية أخرى	32
84919	36123	-	-	-	-	-	-	48796	إصلاح المعدات والأجهزة	33
3604819	898758	-	-	-	-	-	-	2706061	إمدادات الكهرباء والغاز والبخار وإمدادات وتكييف الهواء	د
3604819	898758	-	-	-	-	-	-	2706061	إمدادات الكهرباء والغاز والبخار وإمدادات وتكييف الهواء	35
428998	47958	-	-	-	-	-	-	381040	الإمداد المائى وشبكات الصرف الصحى وإدارة ومعالجة النفايات	هـ
428980	47958	-	-	-	-	-	-	381022	تجميع وتنقية وتوزيع المياه	36
18	-	-	-	-	-	-	-	18	جمع ومعالجة وتنوير المخلفات والنفايات	38
11144585	2365704	24661	-	20371	1438	2852	54101	8700119	الإنشآت (التشييد و البناء)	و
7539101	1637820	24661	-	20371	1438	2852	54101	5822519	تشيدى البنائيات	41
3423899	718638	-	-	-	-	-	-	2705261	الهندسة المدنية	42
181585	9246	-	-	-	-	-	-	172339	أنشطة التشييد المتخصصة	43
9019573	515179	244329	17522	171965	38072	16770	7978204	281861	تجارة الجملة والتجزئة وإصلاح المركبات ذات المحركات والدراجات النارية	ز
1751197	131145	61173	12679	32360	3746	12388	1558879	-	تجارة الجملة والتجزئة وإصلاح المركبات ذات المحركات والدراجات النارية	45
7268376	384034	183156	4843	139605	34326	4382	6419325	281861	تجارة الجملة عدا المركبات ذات المحركات والدراجات النارية	46
9576546	1383040	109969	1186	51796	33026	23961	13658	8069879	النقل والتخزين	ح
6512982	230775	104675	1042	47505	32167	23961	-	6177532	النقل البرى ، والنقل عبر خطوط الأنابيب	49
600593	180528	-	-	-	-	-	13658	406407	النقل عبر الماء	50
1018705	369435	-	-	-	-	-	-	649270	النقل الجوى	51
1444266	602302	5294	144	4291	859	-	-	836670	أنشطة التخزين والدعم للنقل	52
1757465	909639	59816	4099	38948	4698	12071	-	788010	أنشطة خدمات الغذاء والإقامة	ط
1724162	905475	58877	4099	38009	4698	12071	-	759810	أنشطة خدمات الإقامة	55
33303	4164	939	-	939	-	-	-	28200	أنشطة خدمات الغذاء والمشروبات	56
32810915	9602258	1275919	156563	490642	339626	289088	-	21932738	المعلومات والاتصالات	ى
262895	106175	38	-	38	-	-	-	156682	أنشطة النشر	58
63061	26743	-	-	-	-	-	-	36318	أنشطة نشر وإنتاج برامج التليفزيون والفيديو والأفلام السينمائية والتسجيلات	59

بد فنض الإنتاج والمتاجرة (الجانب المدين)

(القيمة بالآلف جنيه)

الجملة	مجمّل فنض الإنتاج والمتاجرة	تكلفة الخدمات التسويقية					مشتريات بغرض البيع	تكلفة الإنتاج	أقسام النشاط الإقتصادي	نيل النشاط الإقتصادي
		جملة	مصرفات تحويلية جارية	مستلزمات خدمية	مستلزمات سلعية	أجور				
1748997	703181	8568	-	4620	549	3399	-	1037248	أنشطة البث الأذاعي والتلفزيوني	60
30524170	8696046	1209077	149150	451983	335124	272820	-	20619047	الاتصالات	61
211792	70113	58236	7413	34001	3953	12869	-	83443	أنشطة برمجيات وإستشارات الحاسب	62
1277141	314355	5373	2149	1343	806	1075	-	957413	الوساطة المالية والتأمين	ك
1258381	312395	5373	2149	1343	806	1075	-	940613	الوساطة المالية عدا التأمين وتوفير الإعتمادات لمعاشات التقاعد	64
18760	1960	-	-	-	-	-	-	16800	الانشطة المساعدة للوساطة المالية	66
595615	158063	5251	531	1718	903	2099	146676	285625	أنشطة العقارات والتأجير	ل
595615	158063	5251	531	1718	903	2099	146676	285625	أنشطة العقارات والتأجير	68
73854	34956	38898	9	1947	6712	30230	-	-	الانشطة العلمية والتقنية المتخصصة	م
1947	-	1947	-	1947	-	-	-	-	الانشطة القانونية والمحاسبية	69
71907	34956	36951	9	-	6712	30230	-	-	الانشطة المعمارية والهندسية والاختبارات التقنية والتحليل	71
229624	209041	2652	9	946	39	1658	-	17931	الانشطة الإدارية وخدمات الدعم	ن
392	207	185	-	13	35	137	-	-	أنشطة التوظيف	78
229232	208834	2467	9	933	4	1521	-	17931	أنشطة خدمات وكالة السفر ومنظمي الرحلات السياحية والحجز	79
260068	223326	-	-	-	-	-	-	36742	التعليم	ع
260068	223326	-	-	-	-	-	-	36742	التعليم	85
2418750	682207	9356	1463	4118	740	3035	-	1727187	الصحة والعمل الإجتماعي	ف
2418750	682207	9356	1463	4118	740	3035	-	1727187	الانشطة المتصلة بصحة الانسان	86
21155	9290	6	-	6	-	-	-	11859	أنشطة الفنون والإبداع والتسليّة	ص
21155	9290	6	-	6	-	-	-	11859	أنشطة الرياضة والترفيه والتسليّة	93
32757	15710	815	-	228	-	587	-	16232	أنشطة الخدمات الأخرى	ق
32757	15710	815	-	228	-	587	-	16232	اصلاح أجهزة الحاسب الالى والسلع الشخصية والمنزلية	95

ج - عجز الإنتاج والمتاجرة (الجانب الدائن)

(القيمة بالآلاف جنيه)

القيمة بالآلاف جنيه	إيرادات النشاط الجارى						أقسام النشاط الإقتصادى	الإجمالي العام
	خدمات مبيعة	إيرادات تشغيل للغير	مشغولات داخلية تامة بالتكلفة	الإنتاج التام بسعر السوق				
				جملة	+ تغيير مخزون إنتاج تام	صافى مبيعات إنتاج تام		
45140398	7792411	6064	268809687	996667	267813020			
-	69653	-	4882556	7378	4875178		أ الزراعة والصيد وإستغلال الغابات وقطع أشجار الأخشاب	
-	69653	-	4859755	7378	4852377		01 الزراعة والصيد وأنشطة الخدمات ذات الصلة بها	
-	-	-	22801	-	22801		03 صيد الأسماك وتربية الأحياء المائية	
-	592100	-	7568320	-	7568320		ب التعدين وإستغلال المحاجر	
-	585318	-	3828380	-	3828380		06 إستخراج النفط والغاز الطبيعي	
-	-	-	3405652	-	3405652		07 تعدين خامات (فلزات المعادن)	
-	6782	-	334288	-	334288		08 التعدين واستغلال المحاجر	
139824	2016784	-	242553038	989495	241563543		ج الصناعات التحويلية	
4684	18213	-	27545496	5929	27539567		10 صناعة المنتجات الغذائية	
-	101654	-	7040894	-	7040894		11 صناعة المشروبات	
2580	140849	-	10791537	15283	10776254		13 صناعة المنسوجات	
-	322013	-	11248198	(3955)	11252153		14 صناعة الملابس الجاهزة	
-	-	-	168183	(125)	168308		15 صناعة الجلد ومنتجاته	
-	-	-	382667	-	382667		16 صناعة الخشب والمنتجات الخشبية والفلين عدا الأثاث وصناعة الفس ومواد الصفر	
-	228	-	3122727	3005	3119722		17 صناعة الورق ومنتجاته	
-	4395	-	2406949	(761)	2407710		18 الطباعة وإستنساخ وسائط الإعلام المسجلة	
-	608935	-	59204181	281439	58922742		19 صناعة فحم الكوك و المنتجات النفطية	
-	473201	-	33026644	13477	33013167		20 صناعة المواد و المنتجات الكيماوية	
-	161291	-	11250026	48579	11201447		21 صناعة المستحضرات الصيدلانية والكيماوية والدوائية	
-	865	-	3862195	(1925)	3864120		22 صناعة منتجات المطاط واللذان	
30395	-	-	20868111	27612	20840499		23 صناعة منتجات المعادن اللافلزية الأخرى	
2944	4294	-	20645643	534395	20111248		24 صناعة الفلزات القاعدية	
1846	11301	-	4593460	28699	4564761		25 صناعة منتجات المعادن المشكلة عدا الماكينات والمعدات	
916	55046	-	1762498	-	1762498		26 صناعة الحاسبات والمنتجات الإلكترونية والبصرية وصناعة الأجهزة الطبية	
-	102287	-	11031574	-	11031574		27 صناعة الأجهزة الكهربائية	
94613	4612	-	2057799	2150	2055649		28 صناعة الآلات والمعدات الغير مصنفة فى موضع آخر	

ج - عجز الإنتاج والمتاجرة (الجانب الدائن)

(القيمة بالآلاف جنيه)

أقسام النشاط الإقتصادي	إيرادات النشاط الجارى					
	خدمات مبيعة	إيرادات تشغيل للغير	مشغولات داخلية تامة بالتكلفة	الإنتاج التام بسعر السوق		
				جملة	تغيير مخزون إنتاج تام +	صافى مبيعات إنتاج تام
29 صناعة المركبات ذات المحركات	-	7600	-	9752261	32115	9720146
30 صناعة معدات النقل الأخرى	-	-	-	15167	-	15167
31 صناعة الأثاث والمنتجات الخشبية الغير مصنفة فى موضع آخر	-	-	-	692515	1145	691370
32 صناعات تحويلية أخرى	1846	-	-	999394	2433	996961
33 إصلاح المعدات والأجهزة	-	-	-	84919	-	84919
د إمدادات الكهرباء والغاز والبخار وإمدادات وتكييف الهواء	-	381956	-	3222863	-	3222863
35 إمدادات الكهرباء والغاز والبخار وإمدادات وتكييف الهواء	-	381956	-	3222863	-	3222863
هـ الإمداد المائى وشبكات الصرف الصحى وإدارة ومعالجة النفايات	-	-	-	412758	(42)	412800
36 تجميع وتنقية وتوزيع المياه	-	-	-	412758	-	412758
38 جمع ومعالجة وتدوير المخلفات والنفايات	-	-	-	-	(42)	42
و الإنشاءات (التشييد و البناء)	456195	3000799	6064	7541114	4036	7537078
41 تشييد المبانيات	20243	14510	6064	7384726	-	7384726
42 الهندسة المدنية	435952	2986289	-	-	-	-
43 أنشطة التشييد المتخصصة	-	-	-	156388	4036	152352
ز تجارة الجملة والتجزئة وإصلاح المركبات ذات المحركات والدراجات النارية	85677	12939	-	372747	-	372747
45 تجارة الجملة والتجزئة وإصلاح المركبات ذات المحركات والدراجات النارية	56146	9378	-	-	-	-
46 تجارة الجملة عدا المركبات ذات المحركات والدراجات النارية	29531	3561	-	372747	-	372747
ح النقل والتخزين	8681320	412961	-	297207	352	296855
49 النقل البرى ، والنقل عبر خطوط الأنابيب	6273068	15038	-	105104	-	105104
50 النقل عبر الماء	331268	214594	-	-	-	-
51 النقل الجوى	1008150	-	-	-	-	-
52 أنشطة التخزين والدعم للنقل	1068834	183329	-	192103	352	191751
ط أنشطة خدمات الغذاء والإقامة	320955	1529	-	1401717	13	1401704
55 أنشطة خدمات الإقامة	320955	1529	-	1368530	13	1368517
56 أنشطة خدمات الغذاء والمشروبات	-	-	-	33187	-	33187
ى المعلومات والاتصالات	32473774	25036	-	225685	-	225685
58 أنشطة النشر	-	67	-	221277	-	221277
59 أنشطة نشر وإنتاج برامج التلفزيون والفيديو والأفلام السينمائية والتسجيلات	52800	-	-	4408	-	4408

ج - عجز الإنتاج والمتاجرة (الجانب الدائن)

(القيمة بالآلاف جنيه)

القيمة بالآلاف جنيه	إيرادات النشاط الجارى				أقسام النشاط الإقتصادى	رقم النشاط الإقتصادى		
	خدمات مبيعة	إيرادات تشغيل للغير	مشغولات داخلية تامة بالتكلفة	الإنتاج التام بسعر السوق				
				جملة			+ تغيير مخزون إنتاج تام	صافى مبيعات إنتاج تام
1710070	-	-	-	-	-	60		
30524170	-	-	-	-	-	61		
186734	24969	-	-	-	-	62		
3312	1130604	-	138100	-	138100	ك		
-	1128420	-	129961	-	129961	64		
3312	2184	-	8139	-	8139	66		
29435	73703	-	186006	(4565)	190571	ل		
29435	73703	-	186006	(4565)	190571	68		
73670	-	-	-	-	-	م		
1763	-	-	-	-	-	69		
71907	-	-	-	-	-	71		
170625	56094	-	-	-	-	ن		
392	-	-	-	-	-	78		
170233	56094	-	-	-	-	79		
257976	2092	-	-	-	-	ع		
257976	2092	-	-	-	-	85		
2402513	16161	-	-	-	-	ف		
2402513	16161	-	-	-	-	86		
19941	-	-	-	-	-	ص		
19941	-	-	-	-	-	93		
25181	-	-	7576	-	7576	ق		
25181	-	-	7576	-	7576	95		

ج - عجز الإنتاج والمتاجرة (الجانب الدائن)

(القيمة بالآلاف جنيه)

الجملة	مجموع عجز الإنتاج والمتاجرة	إعانات	إيرادات النشاط الجارى				مخلفات إنتاج	أقسام النشاط الإقتصادى	تأثير النشاط الإقتصادى
			جملة إيرادات النشاط الجارى	بضائع بغرض البيع					
				جملة	+ تغير مخزون - بغرض البيع	صافى مبيعات بغرض البيع			
332500746	1166403	352725	330981618	9195210	215198	8980012	37848	الإجمالى العام	
4964810	2553	4486	4957771	-	-	-	5562	أ الزراعة والصيد وإستغلال الغابات وقطع أشجار الأخشاب	
4942009	2553	4486	4934970	-	-	-	5562	01 الزراعة والصيد وأنشطة الخدمات ذات الصلة بها	
22801	-	-	22801	-	-	-	-	03 صيد الأسماك وتربية الأحياء المائية	
8162710	2290	-	8160420	-	-	-	-	ب التعدين وإستغلال المحاجر	
4413698	-	-	4413698	-	-	-	-	06 إستخراج النفط والغاز الطبيعى	
3405652	-	-	3405652	-	-	-	-	07 تعدين خامات (فلزات المعادن)	
343360	2290	-	341070	-	-	-	-	08 التعدين وإستغلال المحاجر	
246121361	673658	348239	245099464	357532	4709	352823	32286	ج الصناعات التحويلية	
27747526	38159	140974	27568393	-	-	-	-	10 صناعة المنتجات الغذائية	
7151255	8707	-	7142548	-	-	-	-	11 صناعة المشروبات	
11224269	178029	93305	10952935	1471	11	1460	16498	13 صناعة المنسوجات	
11679374	76181	32982	11570211	-	-	-	-	14 صناعة الملابس الجاهزة	
172625	-	4442	168183	-	-	-	-	15 صناعة الجلد ومنتجاته	
382711	44	-	382667	-	-	-	-	16 صناعة الخشب والمنتجات الخشبية والفلين عدا الأثاث وصناعة القش ومواد الضفر	
3125181	943	927	3123311	-	-	-	356	17 صناعة الورق ومنتجاته	
2470038	41296	4098	2424644	-	-	-	13300	18 الطباعة وإستنساخ وسائط الإعلام المسجلة	
59813116	-	-	59813116	-	-	-	-	19 صناعة فحم الكوك و المنتجات النفطية	
33965668	214357	-	33751311	249334	4698	244636	2132	20 صناعة المواد و المنتجات الكيماوية	
11414522	3205	-	11411317	-	-	-	-	21 صناعة المستحضرات الصيدلانية والكيماوية والدوائية	
3924634	10370	51204	3863060	-	-	-	-	22 صناعة منتجات المطاط و اللدائن	
20928044	17092	981	20909971	11465	-	11465	-	23 صناعة منتجات المعادن اللافلزية الأخرى	
20667422	11159	-	20656263	3382	-	3382	-	24 صناعة الفلزات القاعدية	
4634313	25329	2377	4606607	-	-	-	-	25 صناعة منتجات المعادن المشكلة عدا الماكينات والمعدات	
1881480	-	-	1881480	63020	-	63020	-	26 صناعة الحاسبات ومنتجات الإلكترونيات والبصرية وصناعة الأجهزة الطبية	
11157737	21570	2306	11133861	-	-	-	-	27 صناعة الأجهزة الكهربائية	
2159565	2541	-	2157024	-	-	-	-	28 صناعة الآلات والمعدات الغير مصنفة فى موضع آخر	

ج - عجز الإنتاج والمتاجرة (الجانب الدائن)

(القيمة بالآلف جنيه)

الجملة	مجموع عجز الإنتاج والمتاجرة	إعانات	إيرادات النشاط الجارى				مخلفات إنتاج	أقسام النشاط الإقتصادي	رقم القيد الإحصائي
			جملة إيرادات النشاط الجارى	بضائع بغرض البيع					
				جملة	+ تغير مخزون - بغرض البيع	صافى مبيعات بغرض البيع			
9784323	21837	-	9762486	2625	-	2625	-	29	صناعة المركبات ذات المحركات
15599	432	-	15167	-	-	-	-	30	صناعة معدات النقل الأخرى
692836	321	-	692515	-	-	-	-	31	صناعة الأثاث والمنتجات الخشبية الغير مصنفة فى موضع آخر
1044204	2086	14643	1027475	26235	-	26235	-	32	صناعات تحويلية أخرى
84919	-	-	84919	-	-	-	-	33	إصلاح المعدات والأجهزة
3604819	-	-	3604819	-	-	-	-	د	إمدادات الكهرباء والغاز والبخار وإمدادات وتكييف الهواء
3604819	-	-	3604819	-	-	-	-	35	إمدادات الكهرباء والغاز والبخار وإمدادات وتكييف الهواء
428998	16240	-	412758	-	-	-	-	هـ	الإمداد المائى وشبكات الصرف الصحى وإدارة ومعالجة النفايات
428980	16222	-	412758	-	-	-	-	36	تجميع وتنقية وتوزيع المياه
18	18	-	-	-	-	-	-	38	جمع ومعالجة وتدوير المخلفات والنفايات
11144585	69360	-	11075225	71053	-	71053	-	و	الإتشاءات (التشييد و البناء)
7539101	42505	-	7496596	71053	-	71053	-	41	تشييد البنايات
3423899	1658	-	3422241	-	-	-	-	42	الهندسة المدنية
181585	25197	-	156388	-	-	-	-	43	أنشطة التشييد المتخصصة
9019573	1200	-	9018373	8547010	210489	8336521	-	ز	تجارة الجملة والتجزئة وإصلاح المركبات ذات المحركات والدراجات النارية
1751197	-	-	1751197	1685673	36068	1649605	-	45	تجارة الجملة والتجزئة وإصلاح المركبات ذات المحركات والدراجات النارية
7268376	1200	-	7267176	6861337	174421	6686916	-	46	تجارة الجملة عدا المركبات ذات المحركات والدراجات النارية
9576546	144304	-	9432242	40754	-	40754	-	ح	النقل والتخزين
6512982	119772	-	6393210	-	-	-	-	49	النقل البرى ، والنقل عبر خطوط الأنابيب
600593	13977	-	586616	40754	-	40754	-	50	النقل عبر الماء
1018705	10555	-	1008150	-	-	-	-	51	النقل الجوى
1444266	-	-	1444266	-	-	-	-	52	أنشطة التخزين والدعم للنقل
1757465	33264	-	1724201	-	-	-	-	ط	أنشطة خدمات الغذاء والإقامة
1724162	33148	-	1691014	-	-	-	-	55	أنشطة خدمات الإقامة
33303	116	-	33187	-	-	-	-	56	أنشطة خدمات الغذاء والمشروبات
32810915	86420	-	32724495	-	-	-	-	ى	المعلومات والاتصالات
262895	41551	-	221344	-	-	-	-	58	أنشطة النشر
63061	5853	-	57208	-	-	-	-	59	أنشطة نشر وإنتاج برامج التلفزيون والفيديو والأفلام السينمائية والتسجيلات

ج - عجز الإنتاج والمتاجرة (الجانب الدائن)

(القيمة بالآلف جنيه)

الجملة	مجموع عجز الإنتاج والمتاجرة	إعانات	إيرادات النشاط الجارى			مخلفات إنتاج	أقسام النشاط الإقتصادي	رقم النشاط الإقتصادي
			جملة إيرادات النشاط الجارى	بضائع بغرض البيع				
				جملة	+ تغير مخزون - بغرض البيع			
1748997	38927	-	1710070	-	-	-	60	أنشطة البث الإذاعي والتلفزيوني
30524170	-	-	30524170	-	-	-	61	الاتصالات
211792	89	-	211703	-	-	-	62	أنشطة برمجيات وإستشارات الحاسب
1277141	5125	-	1272016	-	-	-	ك	الوساطة المالية والتأمين
1258381	-	-	1258381	-	-	-	64	الوساطة المالية عدا التأمين وتوفير الإعتمادات لمعاشات التقاعد
18760	5125	-	13635	-	-	-	66	الانشطة المساعدة للوساطة المالية
595615	127610	-	468005	178861	-	178861	ل	أنشطة العقارات والتأجير
595615	127610	-	468005	178861	-	178861	68	أنشطة العقارات والتأجير
73854	184	-	73670	-	-	-	م	الانشطة العلمية والتقنية المتخصصة
1947	184	-	1763	-	-	-	69	الانشطة القانونية والمحاسبية
71907	-	-	71907	-	-	-	71	الانشطة المعمارية والهندسية والاختبارات والتقنية والتحليل
229624	2905	-	226719	-	-	-	ن	الانشطة الادارية وخدمات الدعم
392	-	-	392	-	-	-	78	أنشطة التوظيف
229232	2905	-	226327	-	-	-	79	أنشطة خدمات وكالة السفر ومنظمى الرحلات السياحية والحجز
260068	-	-	260068	-	-	-	ع	التعليم
260068	-	-	260068	-	-	-	85	التعليم
2418750	76	-	2418674	-	-	-	ف	الصحة والعمل الإجتماعي
2418750	76	-	2418674	-	-	-	86	الانشطة المتصلة بصحة الانسان
21155	1214	-	19941	-	-	-	ص	أنشطة الفنون والايدياع والتسلية
21155	1214	-	19941	-	-	-	93	أنشطة الرياضة والترفيه والتسلية
32757	-	-	32757	-	-	-	ق	أنشطة الخدمات الأخرى
32757	-	-	32757	-	-	-	95	اصلاح أجهزة الحاسب الالى والسلع الشخصية والمنزلية

(القيمة بالآلاف جنيه)

أ- الجانب المدین

مجموع عجز الانتاج والمتاجرة	تكاليف الخدمات الادارية والتمويلية							اقسام النشاط الإقتصادي	الإجمالي العام
	تحويلات جارية تخصيصية	تبرعات	إعانات للغير	تعويضات وغرامات	مصرفات تحويلية جارية	مستلزمات خدمية	مستلزمات سلعية		
1166403	11256	283077	14924	11256	61355377	8326984	5694591	2019490	61355377
2553	1067	418	7	1067	1075917	86702	114642	6068	868505
2553	1067	418	7	1067	1071329	86098	113838	6048	865345
-	-	-	-	-	4588	3160	804	20	604
2290	185	119	-	185	2323403	231507	174857	115650	1801389
-	100	66	-	100	1789107	184099	104414	65073	1435521
-	85	-	-	85	464716	45058	54397	49612	315649
2290	-	53	-	-	69580	2350	16046	965	50219
673658	7995	264345	5771	7995	35846511	4571056	3536891	984886	26753678
38159	2162	29919	-	2162	2925728	724631	394955	62038	1744104
8707	193	252	-	193	1066884	127484	155454	29359	754587
178029	584	1589	43	584	2030852	1607415	175759	27431	1607415
76181	74	3914	470	74	1510770	1019116	164342	95277	1019116
-	-	41	-	-	44860	21262	10319	907	21262
44	-	203	61	-	64836	47845	5224	1362	10405
943	127	13	132	127	549061	468152	35705	16400	28804
41296	2340	269	4416	2340	594649	417381	76168	3451	417381
-	-	701	-	-	4509933	3547231	474588	20270	467844
214357	1205	37153	594	1205	7247098	6155387	303287	415198	373226
3205	2	48183	-	2	2423357	1825920	261197	23999	312241
10370	48	654	-	48	528655	342875	73796	12833	99151
17092	-	52590	-	-	4490313	3340515	382949	84451	682398
11159	719	83797	-	719	3394442	2863839	307070	33463	190070
25329	541	135	26	541	680476	508536	85434	15260	71246
-	-	985	-	-	278875	128123	91620	7705	51427
21570	-	2380	25	-	1674729	766101	275243	87488	545897
2541	-	-	-	-	364801	189117	94685	17679	63320

أ- الجانب المدین

(القيمة بالآلف جنيه)

رقم التكلفة	أقسام النشاط الإقتصادي	مجموع عجز الانتاج والمتاجرة	تكاليف الخدمات الادارية والتمويلية					تحويلات جارية تخصيصية		
			اجور	مستلزمات سلعية	مستلزمات خدمية	مصرفات تحويلية جارية	جملة	تبرعات	إعانات للغير	تعويضات وغرامات
29	صناعة المركبات ذات المحركات	21837	83650	12365	95277	562066	753358	1313	4	-
30	صناعة معدات النقل الأخرى	432	977	96	1349	(47)	2375	-	-	-
31	صناعة الأثاث والمنتجات الخشبية الغير مصنفة في موضع آخر	321	12374	9257	64628	86773	173032	152	-	-
32	صناعات تحويلية أخرى	2086	52585	8597	96109	350832	508123	102	-	-
33	إصلاح المعدات والأجهزة	-	19510	-	3246	6548	29304	-	-	-
د	إمدادات الكهرباء والغاز والبخار وإمدادات وتكييف الهواء	-	77924	4533	14446	889070	985973	432	-	83
35	إمدادات الكهرباء والغاز والبخار وإمدادات وتكييف الهواء	-	77924	4533	14446	889070	985973	432	-	83
هـ	الإمداد المائي وشبكات الصرف الصحي وإدارة ومعالجة النفايات	16240	18646	87	11139	(16623)	13249	-	-	-
36	تجميع وتنقية وتوزيع المياه	16222	15395	87	4939	43535	63956	-	-	-
38	جمع ومعالجة وتكوير المخلفات والنفايات	18	3251	-	6200	(60158)	(50707)	-	-	-
و	الإنشآت (التشييد و البناء)	69360	171923	24387	249955	1528994	1975259	871	9107	1045
41	تشديد البنائات	42505	64307	11493	204222	1266895	1546917	12	9107	1045
42	الهندسة المدنية	1658	100838	12218	29948	206675	349679	-	-	-
43	أنشطة التشييد المتخصصة	25197	6778	676	15785	55424	78663	859	-	-
ز	تجارة الجملة والتجزئة وإصلاح المركبات ذات المحركات والدراجات النارية	1200	142315	10734	148682	366590	668321	1633	-	18
45	تجارة الجملة والتجزئة وإصلاح المركبات ذات المحركات والدراجات النارية	-	18398	1502	13750	69092	102742	824	-	-
46	تجارة الجملة عدا المركبات ذات المحركات والدراجات النارية	1200	123917	9232	134932	297498	565579	809	-	18
ح	النقل والتخزين	144304	345436	28607	240516	1497803	2112362	1313	-	127
49	النقل البري ، والنقل عبر خطوط الأنابيب	119772	203384	15440	64952	417762	701538	1158	-	-
50	النقل عبر الماء	13977	21881	887	34441	399578	456787	102	-	29
51	النقل الجوي	10555	48206	8585	77768	299710	434269	-	-	-
52	أنشطة التخزين والدعم للنقل	-	71965	3695	63355	380753	519768	53	-	98
ط	أنشطة خدمات الغذاء والإقامة	33264	132786	46571	264720	459853	903930	6022	15	104
55	أنشطة خدمات الإقامة	33148	131579	46083	263714	450930	892306	5935	15	104
56	أنشطة خدمات الغذاء والمشروبات	116	1207	488	1006	8923	11624	87	-	-
ى	المعلومات والاتصالات	86420	653048	710383	2139088	7625340	11127859	-	-	517
58	أنشطة النشر	41551	11513	1448	3655	20569	37185	-	-	-
59	أنشطة نشر وإنتاج برامج التليفزيون والفيديو والأفلام السينمائية والتسجيلات	5853	7393	4139	8630	59988	80150	-	-	384

أ- الجانب المدین

(القيمة بالآلف جنيه)

رقم النشاط الإقتصادي	أقسام النشاط الإقتصادي	مجموع عجز الانتاج والمتاجرة	تكاليف الخدمات الادارية والتمويلية					تحويلات جارية تخصيصية		
			اجور	مستلزمات سلعية	مستلزمات خدمية	مصرفوات تحويلية جارية	جملة	تبرعات	إعانات للغير	تعويضات وغرامات
60	أنشطة البث الاذاعي والتلفزيوني	38927	46274	6108	76867	653229	782478	-	-	-
61	الاتصالات	-	576812	696832	2004609	6871383	10149636	-	-	-
62	أنشطة برمجيات وإستشارات الحاسب	89	11056	1856	45327	20171	78410	-	-	133
ك	الوساطة المالية والتأمين	5125	83859	26370	49302	1554195	1713726	537	-	-
64	الوساطة المالية عدا التأمين وتوفير الإعتمادات لمعاملات التقاعد	-	32763	12049	22254	679918	746984	200	-	-
66	الانشطة المساعدة للوساطة المالية	5125	51096	14321	27048	874277	966742	337	-	-
ل	أنشطة العقارات والتأجير	127610	54279	16534	48741	1281940	1401494	5636	-	-
68	أنشطة العقارات والتأجير	127610	54279	16534	48741	1281940	1401494	5636	-	-
م	الانشطة العلمية والتقنية المتخصصة	184	17402	2230	16798	8483	44913	66	-	-
69	الانشطة القانونية والمحاسبية	184	292	36	-	1065	1393	-	-	-
71	الانشطة المعمارية والهندسية والاختبارات التقنية والتحليل	-	17110	2194	16798	7418	43520	66	-	-
ن	الانشطة الادارية وخدمات الدعم	2905	6707	1012	107790	204992	320501	319	-	91
78	أنشطة التوظيف	-	132	34	44	176	386	1	-	-
79	أنشطة خدمات وكالة السفر ومنظمي الرحلات السياحية والحجز	2905	6575	978	107746	204816	320115	318	-	91
ع	التعليم	-	6292	9956	60511	200209	276968	-	-	-
85	التعليم	-	6292	9956	60511	200209	276968	-	-	-
ف	الصحة والعمل الإجتماعي	76	153629	30901	84101	275642	544273	1236	24	24
86	الانشطة المتصلة بصحة الانسان	76	153629	30901	84101	275642	544273	1236	24	24
ص	أنشطة الفنون والابداع والتسلية	1214	1098	581	1397	11956	15032	130	-	-
93	أنشطة الرياضة والترفيه والتسلية	1214	1098	581	1397	11956	15032	130	-	-
قى	أنشطة الخدمات الأخرى	-	2857	-	533	2296	5686	-	-	-
95	اصلاح أجهزة الحاسب الالى والسلع الشخصية والمنزلية	-	2857	-	533	2296	5686	-	-	-

أ- الجانب المدين

(القيمة بالآلاف جنيه)

الجملة	الفائض القابل للتوزيع	ضرائب دخلية	تحويلات جارية تخصيصية							أقسام النشاط الإقتصادي	تدليل النشاط الإقتصادي
			الجملة	أخرى	ضرائب عقارية	مخصصات خلاف الإهلاك	ديون معدومة	مصرفات سنوات سابقة	خسائر رأسمالية		
104121118	30942023	5456889	5200426	418240	17944	2257589	17340	424455	1755601	الإجمالي العام	
1864151	631316	96432	57933	13286	86	13119	443	10029	19478	الزراعة والصيد وإستغلال الغابات وقطع أشجار الأخشاب	أ
1857210	630516	95786	57026	13286	86	12491	443	10029	19199	الزراعة والصيد وأنشطة الخدمات ذات الصلة بها	01
6941	800	646	907	-	-	628	-	-	279	صيد الأسماك وتربية الأحياء المائية	03
5675324	3044085	218104	87442	32066	61	12750	-	222	42039	التعدين وإستغلال المحاجر	ب
3014982	957155	197461	71259	27109	9	2032	-	-	41943	إستخراج النفط والغاز الطبيعي	06
2515240	2050434	-	90	-	-	-	-	-	5	تعدين خامات (فلزات المعادن)	07
145102	36496	20643	16093	4957	52	10718	-	222	91	التعدين وإستغلال المحاجر	08
60097712	16654968	4059561	2863014	313504	16062	936548	8731	383981	926077	الصناعات التحويلية	ج
5254522	1528214	443407	319014	51982	30	162381	-	460	72080	صناعة المنتجات الغذائية	10
1907559	530569	153913	147486	23276	-	62580	1636	53091	6458	صناعة المشروبات	11
3249731	761010	119054	160786	-	1283	56363	84	57620	43220	صناعة المنسوجات	13
2213216	599866	5140	21259	1319	5	1740	3	4007	9727	صناعة الملابس الجاهزة	14
67714	16827	3406	2621	-	-	1906	-	-	674	صناعة الجلد ومنتجاته	15
112835	34180	11193	2582	2205	-	-	-	101	12	صناعة الخشب والمنتجات الخشبية والفلين عدا الأثاث وصناعة القش ومواد الضفر	16
817795	215891	19554	32346	1932	-	3726	23	7978	18415	صناعة الورق ومنتجاته	17
728903	38809	22503	31646	-	-	17764	-	34	6823	الطباعة وإستنساخ وسائط الإعلام المسجلة	18
8320031	2833274	818335	158489	812	757	125185	-	-	31034	صناعة فحم الكوك و المنتجات النفطية	19
11917123	3242062	641051	572555	134949	66	169217	564	3655	225152	صناعة المواد و المنتجات الكيماوية	20
5035562	1876866	546178	185956	4328	9920	69248	-	76	54199	صناعة المستحضرات الصيدلانية والكيمائية والدوائية	21
842823	221231	31720	50847	20506	1	18392	-	22	11224	صناعة منتجات المطاط و اللدائن	22
7773678	2360937	574549	330787	65660	-	96707	1626	51240	62964	صناعة منتجات المعادن اللافلزية الأخرى	23
4054217	258625	62634	327357	2005	4000	34444	4537	114077	83778	صناعة الفلزات القاعدية	24
1295866	241122	53407	295532	-	-	3716	112	9682	281320	صناعة منتجات المعادن المشكلة عدا الماكينات والمعدات	25
401649	24551	96281	1942	-	-	-	-	921	36	صناعة الحاسبات والمنتجات الإلكترونية والبصرية وصناعة الأجهزة الطبية	26
2760634	791548	140209	132578	2388	-	60967	146	53520	13152	صناعة الأجهزة الكهربائية	27
615909	139010	80013	29544	320	-	8868	-	19355	1001	صناعة الآلات والمعدات الغير مصنفة في موضع آخر	28

أ- الجانب المدين

(القيمة بالآلاف جنيه)

الجملة	الفاصل القابل للتوزيع	ضرائب دخلية	تحويلات جارية تخصيصية							أقسام النشاط الإقتصادي	تدليل النشاط الإقتصادي
			الجملة	أخرى	ضرائب عقارية	مخصصات خلاف الإهلاك	ديون معدومة	مصرفات سنوات سابقة	خسائر راسمالية		
1853837	809574	222736	46332	-	-	42407	-	2182	426	صناعة المركبات ذات المحركات	29
2870	63	-	-	-	-	-	-	-	-	صناعة معدات النقل الأخرى	30
259899	70872	11596	4078	1822	-	36	-	2013	55	صناعة الأثاث والمنتجات الخشبية الغير مصنفة في موضع آخر	31
573953	51977	2682	9085	-	-	901	-	3947	4135	صناعات تحويلية أخرى	32
37386	7890	-	192	-	-	-	-	-	192	إصلاح المعدات والأجهزة	33
1688810	486945	207833	8059	960	-	6584	-	-	-	إمدادات الكهرباء والغاز والبخار وإمدادات وتكييف الهواء	د
1688810	486945	207833	8059	960	-	6584	-	-	-	إمدادات الكهرباء والغاز والبخار وإمدادات وتكييف الهواء	35
127228	6671	2965	88103	-	-	-	-	-	88103	الإمداد المائي وشبكات الصرف الصحي وإدارة ومعالجة النفايات	هـ
90245	6671	2965	431	-	-	-	-	-	431	تجميع وتنقية وتوزيع المياه	36
36983	-	-	87672	-	-	-	-	-	87672	جمع ومعالجة وتدوير المخلفات والنفايات	38
4128938	1584158	405575	94586	11084	-	56337	1082	8236	6824	الإشاعات (التشييد و البناء)	و
3032976	992666	389642	61246	11084	-	34137	50	112	5699	تشبيد البنائات	41
984735	590479	15933	26986	-	-	22200	1032	2629	1125	الهندسة المدنية	42
111227	1013	-	6354	-	-	-	-	5495	-	أنشطة التشييد المتخصصة	43
1103682	322468	54705	56988	248	6	47662	-	1317	6104	تجارة الجملة والتجزئة وإصلاح المركبات ذات المحركات والدراجات النارية	ز
210252	79567	20874	7069	248	5	1075	-	-	4917	تجارة الجملة والتجزئة وإصلاح المركبات ذات المحركات والدراجات النارية	45
893430	242901	33831	49919	-	1	46587	-	1317	1187	تجارة الجملة عدا المركبات ذات المحركات والدراجات النارية	46
3262899	758267	122200	125766	5742	5	90575	61	11312	16631	النقل والتخزين	ح
1044303	105558	31757	85678	-	-	69242	-	-	15278	النقل البري ، والنقل عبر خطوط الأنابيب	49
576314	98837	45	6668	5742	-	-	-	95	700	النقل عبر الماء	50
668774	129784	69793	24373	-	-	13854	-	10519	-	النقل الجوي	51
973508	424088	20605	9047	-	5	7479	61	698	653	أنشطة التخزين والدعم للنقل	52
1445518	416920	7502	83902	13930	1550	20278	50	138	41815	أنشطة خدمات الغذاء والإقامة	ط
1430754	414545	6990	83765	13930	1550	20278	-	138	41815	أنشطة خدمات الإقامة	55
14764	2375	512	137	-	-	-	50	-	-	أنشطة خدمات الغذاء والمشروبات	56
17998472	5615055	114009	1055129	-	-	1001963	-	76	52573	المعلومات والاتصالات	ى
185331	100878	5641	76	-	-	-	-	76	-	أنشطة النشر	58

أ- الجانب المدين

الجملة	الفائض القابل للتوزيع	ضرائب دخلية	تحويلات جارية تخصيصية							أقسام النشاط الإقتصادي	تدليل النشاط الإقتصادي
			الجملة	أخرى	ضرائب عقارية	مخصصات خلاف الاهلاك	ديون معدومة	مصرفات سنوات سابقة	خسائر راسمالية		
118193	196	-	31994	-	-	30304	-	-	1306	أنشطة نشر وإنتاج برامج التلفزيون والفيديو والأفلام السينمائية والتسجيلات	59
1369325	537485	-	10435	-	-	-	-	-	10435	أنشطة البث الإذاعي والتلفزيوني	60
16219071	4959865	103869	1005701	-	-	971609	-	-	34092	الاتصالات	61
106552	16631	4499	6923	-	-	50	-	-	6740	أنشطة برمجيات واستشارات الحاسب	62
2630647	745878	40092	125826	7838	-	45401	3079	2312	66659	الوساطة المالية والتأمين	ك
1147172	268460	31805	99923	7181	-	41035	3079	-	48428	الوساطة المالية عدا التأمين وتوفير الإعتمادات لمعاملات التعاقد	64
1483475	477418	8287	25903	657	-	4366	-	2312	18231	الأنشطة المساعدة للوساطة المالية	66
2253856	173303	26687	524762	19469	174	15835	-	13	483635	أنشطة العقارات والتأجير	ل
2253856	173303	26687	524762	19469	174	15835	-	13	483635	أنشطة العقارات والتأجير	68
54450	9287	-	66	-	-	-	-	-	-	الأنشطة العلمية والتقنية المتخصصة	م
1577	-	-	-	-	-	-	-	-	-	الأنشطة القانونية والمحاسبية	69
52873	9287	-	66	-	-	-	-	-	-	الأنشطة المعمارية والهندسية والاختبارات التقنية والتحليل	71
440119	100937	5578	10198	-	-	265	3891	-	5632	الأنشطة الإدارية وخدمات الدعم	ن
391	1	3	1	-	-	-	-	-	-	أنشطة التوظيف	78
439728	100936	5575	10197	-	-	265	3891	-	5632	أنشطة خدمات وكالة السفر ومنظمي الرحلات السياحية والحجز	79
408387	131419	-	-	-	-	-	-	-	-	التعليم	ع
408387	131419	-	-	-	-	-	-	-	-	التعليم	85
897995	240533	94591	18522	113	-	10272	3	6819	31	الصحة والعمل الإجتماعي	ف
897995	240533	94591	18522	113	-	10272	3	6819	31	الأنشطة المتصلة بصحة الانسان	86
24107	6676	1055	130	-	-	-	-	-	-	أنشطة الفنون والإبداع والتسلية	ص
24107	6676	1055	130	-	-	-	-	-	-	أنشطة الرياضة والترفيه والتسلية	93
18823	13137	-	-	-	-	-	-	-	-	أنشطة الخدمات الأخرى	ق
18823	13137	-	-	-	-	-	-	-	-	اصلاح أجهزة الحاسب الالى والسلع الشخصية والمنزلية	95

ب- الجانب الدائن

(القيمة بالآلاف جنيه)

الجملة	ايرادات تحويلية						ايرادات اوراق مالية	مجممل فائض الانتاج والمتاجرة	اقسام النشاط الإقتصادي	دليل النشاط الإقتصادي
	اخرى	تعويضات وغرامات	ايرادات سنوات سابقة	ارباح رأسمالية	ايجارات دائنه	قوائد دائنه				
6167516	1001768	55148	713131	2479336	199101	1719032	4962637	53215865	الإجمالي العام	
132213	9016	4824	53908	31735	2681	30049	341616	634582	الزراعة والصيد واستغلال الغابات وقطع أشجار الأخشاب	أ
129744	9016	4824	53908	31638	1397	28961	341616	633638	الزراعة والصيد وأنشطة الخدمات ذات الصلة بها	01
2469	-	-	-	97	1284	1088	-	944	صيد الأسماك وتربية الأحياء المائية	03
56078	27998	989	3053	13202	-	10836	8713	4199941	التعدين واستغلال المحاجر	ب
52836	27988	55	2598	11362	-	10833	8713	1897588	إستخراج النفط والغاز الطبيعي	06
9	9	-	-	-	-	-	-	2210364	تعدين خامات (فلزات المعادن)	07
3233	1	934	455	1840	-	3	-	91989	التعدين واستغلال المحاجر	08
3185680	767444	14860	472709	899562	75157	955948	2277444	31011858	الصناعات التحويلية	ج
149610	52453	-	41388	28446	3503	23820	136084	3595846	صناعة المنتجات الغذائية	10
143194	12004	-	90673	3919	-	36598	230046	1031819	صناعة المشروبات	11
174894	64221	172	15564	70572	2299	22066	173067	1061707	صناعة المنسوجات	13
151833	68630	-	76264	3131	-	3808	-	1023840	صناعة الملابس الجاهزة	14
11884	2968	-	32	112	7245	1527	280	29218	صناعة الجلد ومنتجاته	15
2446	908	-	363	-	-	1175	4623	66123	صناعة الخشب والمنتجات الخشبية والفلين عدا الأثاث وصناعة القش ومواد الصفر	16
9093	3432	-	1073	1343	-	3245	100	435353	صناعة الورق ومنتجاته	17
17495	-	76	453	4388	278	12300	2927	266020	الطباعة وإستنساخ وسائط الإعلام المسجلة	18
768700	1538	207	24069	428583	-	314303	68111	4327011	صناعة فحم الكوك و المنتجات النفطية	19
614612	323246	-	-	147113	16	144237	34227	5733801	صناعة المواد و المنتجات الكيماوية	20
73999	17972	2736	8349	9523	-	35419	668477	2824483	صناعة المستحضرات الصيدلانية والكيمائية والدوائية	21
41366	10945	141	3664	20899	-	5717	12278	438120	صناعة منتجات المعطاط و اللدائن	22
363845	76124	-	48875	81226	3296	154324	506888	4070236	صناعة منتجات المعادن اللافلزية الأخرى	23
171346	1846	9592	9843	15887	8030	126148	30410	1342903	صناعة الفلزات القاعدية	24
93725	4522	-	9760	30413	33779	15251	94071	459823	صناعة منتجات المعادن المشكلة عدا الماكينات والمعدات	25
183	41	-	2	140	-	-	-	402263	صناعة الحاسبات ومنتجات الإلكترونيات والبصرية وصناعة الأجهزة الطبية	26
233399	58015	1049	117882	37431	-	19022	4626	1886091	صناعة الأجهزة الكهريائية	27
45672	20109	695	12504	900	-	11464	7996	406216	صناعة الآلات والمعدات الغير مصنفة في موضع آخر	28

ب- الجانب الدائن

(القيمة بالآلاف جنيه)

الجملة	إيرادات تحويلية						مجمّل فائض الإنتاج والمتاجرة مالية	أقسام النشاط الإقتصادي	دليل النشاط الإقتصادي
	أخرى	تعويضات وغرامات	إيرادات سنوات سابقة	أرباح رأسمالية	إيجارات دائنه	قوائد دائنه			
64971	38725	-	6304	1990	-	17952	216493	1221697	صناعة المركبات ذات المحركات
-	-	-	-	-	-	-	-	2671	صناعة معدات النقل الأخرى
6322	5094	-	598	407	-	223	-	188442	صناعة الأثاث والمنتجات الخشبية الغير مصنفة في موضع آخر
46909	4651	192	5049	13139	16711	7167	86740	162052	صناعات تحويلية أخرى
182	-	-	-	-	-	182	-	36123	إصلاح المعدات والأجهزة
30665	19834	-	3317	178	-	7336	100925	898758	إمدادات الكهرباء والغاز والبخار وإمدادات وتكييف الهواء
30665	19834	-	3317	178	-	7336	100925	898758	إمدادات الكهرباء والغاز والبخار وإمدادات وتكييف الهواء
14345	11007	-	1947	309	-	1082	-	47958	الإمداد المائي وشبكات الصرف الصحي وإدارة ومعالجة النفايات
2225	490	-	583	267	-	885	-	47958	تجميع وتنقية وتوزيع المياه
12120	10517	-	1364	42	-	197	-	-	جمع ومعالجة وتدوير المخلفات والنفايات
262151	28083	44	100814	46122	15203	71885	191346	2365704	الإنشاعات (التشييد و البناء)
134525	13294	44	10255	45430	15203	50299	82664	1637820	تشييد المباني
126989	14375	-	90557	471	-	21586	108682	718638	الهندسة المدنية
637	414	-	2	221	-	-	-	9246	أنشطة التشييد المتخصصة
40225	17570	4533	2743	2138	895	12346	8132	515179	تجارة الجملة والتجزئة وإصلاح المركبات ذات المحركات والدراجات النارية
27876	12869	4533	2716	109	895	6754	64	131145	تجارة الجملة والتجزئة وإصلاح المركبات ذات المحركات والدراجات النارية
12349	4701	-	27	2029	-	5592	8068	384034	تجارة الجملة عدا المركبات ذات المحركات والدراجات النارية
187566	37330	29799	7254	16108	3588	93487	154070	1383040	النقل والتخزين
119972	35802	1514	-	10717	3588	68351	124001	230775	النقل البري ، والنقل عبر خطوط الأنابيب
21327	72	-	2282	4952	-	14021	29957	180528	النقل عبر الماء
9187	-	-	16	29	-	9142	-	369435	النقل الجوي
37080	1456	28285	4956	410	-	1973	112	602302	أنشطة التخزين والدعم للنقل
76950	3363	-	11030	4978	48493	9086	17119	909639	أنشطة خدمات الغذاء والإقامة
76926	3363	-	11024	4960	48493	9086	16277	905475	أنشطة خدمات الإقامة
24	-	-	6	18	-	-	842	4164	أنشطة خدمات الغذاء والمشروبات
1204993	12753	-	44970	978080	-	169190	1547521	9602258	المعلومات والاتصالات
594	14	-	362	160	-	58	-	106175	أنشطة النشر

ب- الجانب الدائن

(القيمة بالآلاف جنيه)

الجملة	إيرادات تحويلية						مجموع فائض الإنتاج والمتاجرة المالية	أقسام النشاط الإقتصادي	دليل النشاط الإقتصادي
	أخرى	تعويضات وغرامات	إيرادات سنوات سابقة	أرباح رأسمالية	إيجارات دائنه	قوائد دائنه			
886	-	-	-	80	-	806	-	26743	59 أنشطة نشر وإنتاج برامج التلفزيون والفيديو والأفلام السينمائية والتسجيلات
27431	5158	-	-	1806	-	20467	-	703181	60 أنشطة البث الإذاعي والتلفزيوني
1170245	6729	-	41864	975328	-	146324	1547521	8696046	61 الاتصالات
5837	852	-	2744	706	-	1535	-	70113	62 أنشطة برمجيات وإستشارات الحاسب
533428	31585	-	1867	458255	13063	28658	191109	314355	ك الوساطة المالية والتأمين
52795	1041	-	-	45287	37	6430	89128	312395	64 الوساطة المالية عدا التأمين وتوفير الإعتمادات لمعاشات التقاعد
480633	30544	-	1867	412968	13026	22228	101981	1960	66 الأنشطة المساعدة للوساطة المالية
387428	10820	99	5509	25549	31586	313865	98711	158063	ل أنشطة العقارات والتأجير
387428	10820	99	5509	25549	31586	313865	98711	158063	68 أنشطة العقارات والتأجير
117	-	-	-	102	-	15	-	34956	م الأنشطة العلمية والتقنية المتخصصة
115	-	-	-	102	-	13	-	-	69 الأنشطة القانونية والمحاسبية
2	-	-	-	-	-	2	-	34956	71 الأنشطة المعمارية والهندسية والاختبارات التقنية والتحليل
14762	1	-	2604	2149	6818	3190	23700	209041	ن الأنشطة الإدارية وخدمات الدعم
-	-	-	-	-	-	-	-	207	78 أنشطة التوظيف
14762	1	-	2604	2149	6818	3190	23700	208834	79 أنشطة خدمات وكالة السفر ومنظمي الرحلات السياحية والحجز
-	-	-	-	-	-	-	-	223326	ع التعليم
-	-	-	-	-	-	-	-	223326	85 التعليم
40788	24951	-	1354	868	1617	11998	1978	682207	ف الصحة والعمل الإجتماعي
40788	24951	-	1354	868	1617	11998	1978	682207	86 الأنشطة المتصلة بصحة الإنسان
127	13	-	52	1	-	61	-	9290	ص أنشطة الفنون والإبداع والتسلية
127	13	-	52	1	-	61	-	9290	93 أنشطة الرياضة والترفيه والتسلية
-	-	-	-	-	-	-	253	15710	ق أنشطة الخدمات الأخرى
-	-	-	-	-	-	-	253	15710	95 اصلاح أجهزة الحاسب الالى والسلع الشخصية والمنزلية

(القيمة بالآلاف جنيه)

ب- الجانب الدائن

الجملة	العجز	فرق الفوائد المحسوبه	فرق الايجار المحسوب	إيرادات متنوعة							أقسام النشاط الإقتصادي	نيل النشاط الإقتصادي
				جملة	أخرى	عمولات	ارباح مبيعات	ديون سبق إعدامها	خصم مكتسب	مبيعات مخلفات		
104121118	5252003	27248321	5078118	2196658	1949057	83672	41105	290	8060	114474	الإجمالي العام	
1864151	15649	434691	275228	30172	26837	-	-	-	276	3059	الزراعة والصيد وإستغلال الغابات وقطع أشجار الأخشاب	أ
1857210	15197	432823	274041	30151	26816	-	-	-	276	3059	الزراعة والصيد وأنشطة الخدمات ذات الصلة بها	01
6941	452	1868	1187	21	21	-	-	-	-	-	صيد الأسماك وتربية الأحياء المائية	03
5675324	61099	708686	636005	4802	4802	-	-	-	-	-	التعدين وإستغلال المحاجر	ب
3014982	58855	362174	630014	4802	4802	-	-	-	-	-	إستخراج النفط والغاز الطبيعي	06
2515240	-	304616	251	-	-	-	-	-	-	-	تعدين خامات (فلزات المعادن)	07
145102	2244	41896	5740	-	-	-	-	-	-	-	التعدين وإستغلال المحاجر	08
60097712	3181034	17354399	2309882	777415	661098	6388	4194	290	6829	98616	الصناعات التحويلية	ج
5254522	234090	896005	206343	36544	27117	-	-	-	826	8601	صناعة المنتجات الغذائية	10
1907559	106271	278590	91543	26096	26096	-	-	-	-	-	صناعة المشروبات	11
3249731	285991	1188328	174043	191701	184655	6012	1	-	269	764	صناعة المنسوجات	13
2213216	193426	700176	72624	71317	70211	-	-	-	627	479	صناعة الملابس الجاهزة	14
67714	9420	13886	3024	2	2	-	-	-	-	-	صناعة الجلد ومنتجاته	15
112835	3023	31172	5417	31	31	-	-	-	-	-	صناعة الخشب والمنتجات الخشبية والفلين عدا الأثاث وصناعة القش ومواد الضفر	16
817795	6952	282542	59921	23834	7324	-	-	-	-	16510	صناعة الورق ومنتجاته	17
728903	113190	271744	32335	25192	16446	-	-	-	321	8425	الطباعة وإستنساخ وسائط الإعلام المسجلة	18
8320031	-	2996729	98792	60688	60688	-	-	-	-	-	صناعة فحم الكوك و المنتجات النفطية	19
11917123	936387	4166491	329944	101661	94227	-	-	-	38	7396	صناعة المواد و المنتجات الكيماوية	20
5035562	15617	1233777	202566	16643	10337	-	-	-	-	6306	صناعة المستحضرات الصيدلانية والكيمائية والدوائية	21
842823	103364	207450	25349	14896	7468	361	-	-	2079	4988	صناعة منتجات المطاط و اللدائن	22
7773678	322035	2007247	455073	48354	32018	-	-	-	1790	14546	صناعة منتجات المعادن اللافلزية الأخرى	23
4054217	172490	1939588	303179	94301	72576	-	47	-	-	21678	صناعة الفلزات القاعدية	24
1295866	376846	218987	25414	27000	18246	-	4146	290	11	4307	صناعة منتجات المعادن المشكلة عدا الماكينات والمعدات	25
401649	696	(2756)	1230	33	13	15	-	-	5	-	صناعة الحاسبات والمنتجات الإلكترونية والبصرية وصناعة الأجهزة الطبية	26
2760634	141239	364528	102129	28622	23990	-	-	-	16	4616	صناعة الأجهزة الكهريائية	27
615909	31239	101647	23097	42	42	-	-	-	-	-	صناعة الآلات والمعدات الغير مصنفة في موضع آخر	28

(القيمة بالآلاف جنيه)

ب- الجانب الدائن

الجملة	العجز	فرق الفوائد المحسوبه	فرق الايجار المحسوب	إيرادات متنوعة						أقسام النشاط الإقتصادي	نيل النشاط الإقتصادي	
				جملة	أخرى	عمولات	ارباح مبيعات	ديون سبق إعدامها	خصم مكتسب			مبيعات مخلفات
1853837	62557	237457	45361	5301	4606	-	-	-	695	-	صناعة المركبات ذات المحركات	29
2870	884	(1194)	509	-	-	-	-	-	-	-	صناعة معدات النقل الأخرى	30
259899	3046	43130	15923	3036	3036	-	-	-	-	-	صناعة الأثاث والمنتجات الخشبية الغير مصنفة في موضع آخر	31
573953	62271	178002	35858	2121	1969	-	-	-	152	-	صناعات تحويلية أخرى	32
37386	-	873	208	-	-	-	-	-	-	-	إصلاح المعدات والأجهزة	33
1688810	30071	611868	7230	9293	9275	-	-	-	-	18	إمدادات الكهرباء والغاز والبخار وإمدادات وتكييف الهواء	د
1688810	30071	611868	7230	9293	9275	-	-	-	-	18	إمدادات الكهرباء والغاز والبخار وإمدادات وتكييف الهواء	35
127228	107737	(51491)	8181	498	498	-	-	-	-	-	الإمداد المائي وشبكات الصرف الصحي وإدارة ومعالجة النفايات	هـ
90245	21174	10210	8180	498	498	-	-	-	-	-	تجميع وتنقية وتوزيع المياه	36
36983	86563	(61701)	1	-	-	-	-	-	-	-	جمع ومعالجة وتدوير المخلفات والنفايات	38
4128938	310768	878872	75506	44591	43896	-	-	-	-	695	الإنشآت (التشييد و البناء)	و
3032976	244304	828801	61389	43473	43473	-	-	-	-	-	تشبيد البنائيات	41
984735	3350	13512	12446	1118	423	-	-	-	-	695	الهندسة المدنية	42
111227	63114	36559	1671	-	-	-	-	-	-	-	أنشطة التشييد المتخصصة	43
1103682	6977	199402	26234	307533	259755	47012	-	-	766	-	تجارة الجملة والتجزئة وإصلاح المركبات ذات المحركات والدراجات النارية	ز
210252	773	30352	10875	9167	3362	5805	-	-	-	-	تجارة الجملة والتجزئة وإصلاح المركبات ذات المحركات والدراجات النارية	45
893430	6204	169050	15359	298366	256393	41207	-	-	766	-	تجارة الجملة عدا المركبات ذات المحركات والدراجات النارية	46
3262899	229059	938630	294440	76094	64030	-	-	-	-	12064	النقل والتخزين	ح
1044303	172967	195948	135479	65161	63196	-	-	-	-	1965	النقل البرى ، والنقل عبر خطوط الأنابيب	49
576314	29098	301604	3681	10119	119	-	-	-	-	10000	النقل عبر الماء	50
668774	12367	267824	9476	485	485	-	-	-	-	-	النقل الجوى	51
973508	14627	173254	145804	329	230	-	-	-	-	99	أنشطة التخزين والدعم للنقل	52
1445518	138785	135194	160331	7500	7500	-	-	-	-	-	أنشطة خدمات الغذاء والإقامة	ط
1430754	137814	128216	159234	6812	6812	-	-	-	-	-	أنشطة خدمات الإقامة	55
14764	971	6978	1097	688	688	-	-	-	-	-	أنشطة خدمات الغذاء والمشروبات	56
17998472	541638	3979441	330570	792051	792051	-	-	-	-	-	المعلومات والاتصالات	ى
185331	61600	15814	1148	-	-	-	-	-	-	-	أنشطة النشر	58

(القيمة بالآلاف جنيهه)

ب- الجانب الدائن

الجملة	العجز	فرق الفوائد المحسوبه	فرق الايجار المحسوب	إيرادات متنوعة						أقسام النشاط الإقتصادي	نيل النشاط الإقتصادي	
				جملة	أخرى	عمولات	ارباح مبيعات	ديون سبق إعدامها	خصم مكتسب			مبيعات مخلفات
118193	66846	7530	2927	13261	13261	-	-	-	-	-	59	أنشطة نشر وإنتاج برامج التلفزيون والفيديو والأفلام السينمائية والتسجيلات
1369325	45322	433790	159601	-	-	-	-	-	-	-	60	أنشطة البث الإذاعي والتلفزيوني
16219071	344367	3515356	167082	778454	778454	-	-	-	-	-	61	الاتصالات
106552	23503	6951	(188)	336	336	-	-	-	-	-	62	أنشطة برمجيات وإستشارات الحاسب
2630647	109571	1020551	397920	63713	11433	26071	26209	-	-	-	ك	الوساطة المالية والتأمين
1147172	42651	283476	363392	3335	1521	1814	-	-	-	-	64	الوساطة المالية عدا التأمين وتوفير الإعتمادات لمعاشات التقاعد
1483475	66920	737075	34528	60378	9912	24257	26209	-	-	-	66	الأنشطة المساعدة للوساطة المالية
2253856	489973	793819	275298	50564	49376	1166	-	-	-	22	ل	أنشطة العقارات والتأجير
2253856	489973	793819	275298	50564	49376	1166	-	-	-	22	68	أنشطة العقارات والتأجير
54450	15755	3449	163	10	10	-	-	-	-	-	م	الأنشطة العلمية والتقنية المتخصصة
1577	449	1013	-	-	-	-	-	-	-	-	69	الأنشطة القانونية والمحاسبية
52873	15306	2436	163	10	10	-	-	-	-	-	71	الأنشطة المعمارية والهندسية والاختبارات التقنية والتحليل
440119	9371	100717	60561	21967	8230	3035	10702	-	-	-	ن	الأنشطة الإدارية وخدمات الدعم
391	69	113	2	-	-	-	-	-	-	-	78	أنشطة التوظيف
439728	9302	100604	60559	21967	8230	3035	10702	-	-	-	79	أنشطة خدمات وكالة السفر ومنظمي الرحلات السياحية والحجز
408387	-	5221	177371	2469	2469	-	-	-	-	-	ع	التعليم
408387	-	5221	177371	2469	2469	-	-	-	-	-	85	التعليم
897995	1211	130354	34507	6950	6761	-	-	-	189	-	ف	الصحة والعمل الإجتماعي
897995	1211	130354	34507	6950	6761	-	-	-	189	-	86	الأنشطة المتصلة بصحة الإنسان
24107	3305	2724	8619	42	42	-	-	-	-	-	ص	أنشطة الفنون والإبداع والتسلية
24107	3305	2724	8619	42	42	-	-	-	-	-	93	أنشطة الرياضة والترفيه والتسلية
18823	-	1794	72	994	994	-	-	-	-	-	ق	أنشطة الخدمات الأخرى
18823	-	1794	72	994	994	-	-	-	-	-	95	اصلاح أجهزة الحاسب الالى والسلع الشخصية والمنزلية

(القيمة بالآلاف جنيه)

الجملة	الجانب المدين							فائض الشركة الأم	خسائر مغطاه	أقسام النشاط الإقتصادي	لنيل النشاط الإقتصادي
	الفائض المحتجز				إحتياطي عام	إحتياطي تمويل المشروعات والإنشاءات	إحتياطي يستثمر في سندات حكومية				
	فائض مرحل	إحتياطيات أخرى	إحتياطي إرتفاع أسعار أصول	إحتياطي إرتفاع							
62471223	62184791	50832	-	34756	2412	-	198432	3374054	20606	الإجمالي العام	
1293129	1291940	-	-	595	-	-	594	7570	-	الزراعة والصيد وإستغلال الغابات وقطع أشجار الأخشاب	أ
1293129	1291940	-	-	595	-	-	594	6770	-	الزراعة والصيد وأنشطة الخدمات ذات الصلة بها	01
-	-	-	-	-	-	-	-	800	-	صيد الأسماك وتربية الأحياء المائية	03
3948350	3944700	-	-	-	-	-	3650	299617	11599	التعدين وإستغلال المحاجر	ب
2137852	2137852	-	-	-	-	-	-	152	11599	إستخراج النفط والغاز الطبيعي	06
1789768	1789768	-	-	-	-	-	-	299465	-	تعدين خامات (فلزات المعادن)	07
20730	17080	-	-	-	-	-	3650	-	-	التعدين وإستغلال المحاجر	08
34104193	33832747	49380	-	34161	148	-	187757	2721918	8605	الصناعات التحويلية	ج
2445857	2443313	-	-	-	-	-	2544	66158	-	صناعة المنتجات الغذائية	10
662300	662300	-	-	-	-	-	-	97905	-	صناعة المشروبات	11
1625003	1612587	-	-	-	148	-	12268	36800	-	صناعة المنسوجات	13
1367334	1367094	-	-	-	-	-	240	94936	-	صناعة الملابس الجاهزة	14
16262	16262	-	-	-	-	-	-	2446	-	صناعة الجلد ومنتجاته	15
59239	59239	-	-	-	-	-	-	19430	-	صناعة الخشب والمنتجات الخشبية والفلين عدا الأثاث وصناعة القش ومواد الضفر	16
265173	265173	-	-	-	-	-	-	37292	-	صناعة الورق ومنتجاته	17
242750	242750	-	-	-	-	-	-	1523	-	الطباعة وإستنساخ وسائط الإعلام المسجلة	18
3121006	3038266	40000	-	-	-	-	42740	443789	-	صناعة فحم الكوك و المنتجات النفطية	19
6473341	6301756	9380	-	32496	-	-	129709	327129	-	صناعة المواد و المنتجات الكيماوية	20
3892499	3890578	-	-	1665	-	-	256	5607	-	صناعة المستحضرات الصيدلانية والكيماوية والدوائية	21
884756	884756	-	-	-	-	-	-	28	-	صناعة منتجات المطاط واللدائن	22
5931205	5931205	-	-	-	-	-	-	125261	-	صناعة منتجات المعادن اللافلزية الأخرى	23
2431988	2431988	-	-	-	-	-	-	1056259	-	صناعة الفلزات القاعدية	24
511782	511782	-	-	-	-	-	-	13763	715	صناعة منتجات المعادن المشكلة عدا الماكينات والمعدات	25
43105	43105	-	-	-	-	-	-	17330	-	صناعة الحاسبات والمنتجات الإلكترونية والبصرية وصناعة الأجهزة الطبية	26
1593075	1593075	-	-	-	-	-	-	375138	-	صناعة الأجهزة الكهربائية	27
256707	256707	-	-	-	-	-	-	1118	-	صناعة الآلات والمعدات الغير مصنفة في موضع آخر	28

(القيمة بالآلف جنيه)

الجملة	الجانب المدين							فائض الشركة الأم	خسائر مغطاه	أقسام النشاط الإقتصادي	لنيل النشاط الإقتصادي
	الفائض المحتجز										
	فائض مرحل	إحتياطي أخرى	إحتياطي إرتفاع أسعار أصول	إحتياطي عام	إحتياطي تمويل المشروعات والإنشاءات	إحتياطي يستثمر في سندات حكومية	إحتياطي قانوني				
1922742	1922742	-	-	-	-	-	-	-	صناعة المركبات ذات المحركات	29	
63	63	-	-	-	-	-	-	-	صناعة معدات النقل الأخرى	30	
141017	141017	-	-	-	-	-	6	-	صناعة الأثاث والمنتجات الخشبية الغير مصنفة في موضع آخر	31	
216989	216989	-	-	-	-	-	-	-	صناعات تحويلية أخرى	32	
-	-	-	-	-	-	-	-	7890	إصلاح المعدات والأجهزة	33	
461224	454953	-	-	-	-	-	6271	-	إمدادات الكهرباء والغاز والبخار وإمدادات وتكييف الهواء	د	
461224	454953	-	-	-	-	-	6271	-	إمدادات الكهرباء والغاز والبخار وإمدادات وتكييف الهواء	35	
48546	48546	-	-	-	-	-	-	-	الإمداد المائي وشبكات الصرف الصحي وإدارة ومعالجة النفايات	هـ	
48546	48546	-	-	-	-	-	-	-	تجميع وتنقية وتوزيع المياه	36	
-	-	-	-	-	-	-	-	-	جمع ومعالجة وتدوير المخلفات والنفايات	38	
3067065	3067065	-	-	-	-	-	101011	-	الإنشاءات (التشييد و البناء)	و	
2260241	2260241	-	-	-	-	-	43537	-	تشبيد البنيات	41	
718561	718561	-	-	-	-	-	57474	-	الهندسة المدنية	42	
88263	88263	-	-	-	-	-	-	-	أنشطة التشييد المتخصصة	43	
420429	420429	-	-	-	-	-	599	-	تجارة الجملة والتجزئة وإصلاح المركبات ذات المحركات والدراجات النارية	ز	
132335	132335	-	-	-	-	-	-	-	تجارة الجملة والتجزئة وإصلاح المركبات ذات المحركات والدراجات النارية	45	
288094	288094	-	-	-	-	-	599	-	تجارة الجملة عدا المركبات ذات المحركات والدراجات النارية	46	
2580843	2578579	-	-	-	2264	-	76819	-	النقل والتخزين	ح	
223194	220930	-	-	-	2264	-	18985	-	النقل البري ، والنقل عبر خطوط الأنابيب	49	
467134	467134	-	-	-	-	-	7788	-	النقل عبر الماء	50	
134417	134417	-	-	-	-	-	-	-	النقل الجوي	51	
1756098	1756098	-	-	-	-	-	50046	-	أنشطة التخزين والدعم للنقل	52	
596704	595252	1452	-	-	-	-	50892	-	أنشطة خدمات الغذاء والإقامة	ط	
546414	544962	1452	-	-	-	-	50892	-	أنشطة خدمات الإقامة	55	
50290	50290	-	-	-	-	-	-	-	أنشطة خدمات الغذاء والمشروبات	56	
10743767	10743767	-	-	-	-	-	46347	-	المعلومات والاتصالات	ى	
63911	63911	-	-	-	-	-	37002	-	أنشطة النشر	58	
196	196	-	-	-	-	-	-	-	أنشطة نشر وإنتاج برامج التلفزيون والفيديو والأفلام السينمائية والتسجيلات	59	

(القيمة بالآلف جنيه)

الجملة	الجانب المدين							فائض الشركة الأم	خسائر مغطاه	أقسام النشاط الإقتصادي	للمنطقة الاقتصادية
	الفائض المحتجز										
	فائض مرحل	إحتياطات أخرى	إحتياطي ارتفاع أسعار أصول	إحتياطي عام	إحتياطي تمويل المشروعات والإنشاءات	إحتياطي يستثمر في سندات حكومية	إحتياطي قانوني				
1303058	1303058	-	-	-	-	-	-	4337	-	أنشطة البث الأذاعي والتلفزيوني	60
9357877	9357877	-	-	-	-	-	-	-	-	الإتصالات	61
18725	18725	-	-	-	-	-	-	5008	-	أنشطة برمجيات وإستشارات الحاسب	62
3388808	3388808	-	-	-	-	-	-	38876	402	الوساطة المالية والتأمين	ك
737176	737176	-	-	-	-	-	-	12052	-	الوساطة المالية عدا التأمين وتوفير الإعتمادات لمعاشات التقاعد	64
2651632	2651632	-	-	-	-	-	-	26824	402	الانشطة المساعدة للوساطة المالية	66
616021	616021	-	-	-	-	-	-	10591	-	أنشطة العقارات والتأجير	ل
616021	616021	-	-	-	-	-	-	10591	-	أنشطة العقارات والتأجير	68
16759	16759	-	-	-	-	-	-	-	-	الانشطة العلمية والتقنية المتخصصة	م
-	-	-	-	-	-	-	-	-	-	الانشطة القانونية والمحاسبية	69
16759	16759	-	-	-	-	-	-	-	-	الانشطة المعمارية والهندسية والاختبارات التقنية والتحليل	71
576765	576605	-	-	-	-	-	-	160	830	الانشطة الادارية وخدمات الدعم	ن
-	-	-	-	-	-	-	-	-	1	أنشطة التوظيف	78
576765	576605	-	-	-	-	-	-	160	829	أنشطة خدمات وكالة السفر ومنظمي الرحلات السياحية والحجز	79
131401	131401	-	-	-	-	-	-	18	-	التعليم	ع
131401	131401	-	-	-	-	-	-	18	-	التعليم	85
426303	426303	-	-	-	-	-	-	16077	-	الصحة والعمل الإجتماعي	ف
426303	426303	-	-	-	-	-	-	16077	-	الانشطة المتصلة بصحة الانسان	86
32461	32461	-	-	-	-	-	-	2889	-	أنشطة الفنون والإبداع والتسلية	ص
32461	32461	-	-	-	-	-	-	2889	-	أنشطة الرياضة والترفيه والتسلية	93
18455	18455	-	-	-	-	-	-	-	-	أنشطة الخدمات الأخرى	ق
18455	18455	-	-	-	-	-	-	-	-	اصلاح أجهزة الحاسب الالى والسلع الشخصية والمنزلية	95

تابع جدول 11- حساب توزيع الأرباح لشركات القطاع الخاص الإستثماري لعام 2014

(القيمة بالآلاف جنيه)

نيل النشاط الإقتصادي	أقسام النشاط الإقتصادي	الجانب الدائن		الجملة	الجانب المدين			الجملة	
		أرباح مرحلة من سنوات سابقة	الفائض القابل للتوزيع		الفائض الموزع				
					جملة	حصص أخرى	حصصة المساهمين		حصصة العاملين
	الإجمالي العام	70878549	39936526	30942023	70878549	5012666	210859	4469029	332778
	أ								
	الزراعة والصيد وإستغلال الغابات وقطع أشجار الأخشاب	1331522	700206	631316	1331522	30823	770	18099	11954
01	الزراعة والصيد وأنشطة الخدمات ذات الصلة بها	1330722	700206	630516	1330722	30823	770	18099	11954
03	صيد الأسماك وتربية الأحياء المائية	800	-	800	800	-	-	-	-
	ب								
	التعدين وإستغلال المحاجر	4276444	1232359	3044085	4276444	16878	1111	10294	5473
06	إستخراج النفط والغاز الطبيعي	2149603	1192448	957155	2149603	-	-	-	-
07	تعدين خامات (فلزات المعادن)	2089233	38799	2050434	2089233	-	-	-	-
08	التعدين وإستغلال المحاجر	37608	1112	36496	37608	16878	1111	10294	5473
	ج								
	الصناعات التحويلية	39149970	22495002	16654968	39149970	2315254	204340	1845019	265895
10	صناعة المنتجات الغذائية	2562015	1033801	1528214	2562015	50000	-	25000	25000
11	صناعة المشروبات	760205	229636	530569	760205	-	-	-	-
13	صناعة المنسوجات	1996073	1235063	761010	1996073	334270	2770	285000	46500
14	صناعة الملابس الجاهزة	1462270	862404	599866	1462270	-	-	-	-
15	صناعة الجلد ومنتجاته	18708	1881	16827	18708	-	-	-	-
16	صناعة الخشب والمنتجات الخشبية والفلين عدا الأثاث وصناعة القش ومواد الضفر	78669	44489	34180	78669	-	-	-	-
17	صناعة الورق ومنتجاته	302465	86574	215891	302465	-	-	-	-
18	الطباعة وإستنساخ وسائط الإعلام المسجلة	244273	205464	38809	244273	-	-	-	-
19	صناعة فحم الكوك و المنتجات النفطية	3600027	766753	2833274	3600027	35232	732	9500	25000
20	صناعة المواد و المنتجات الكيماوية	8554407	5312345	3242062	8554407	1753937	200653	1442439	110845
21	صناعة المستحضرات الصيدلانية والكيماوية والدوائية	3981882	2105016	1876866	3981882	83776	185	83080	511
22	صناعة منتجات المطاط و اللدائن	884784	663553	221231	884784	-	-	-	-
23	صناعة منتجات المعادن اللافلزية الأخرى	6056466	3695529	2360937	6056466	-	-	-	-
24	صناعة الفلزات القاعدية	3488247	3229622	258625	3488247	-	-	-	-
25	صناعة منتجات المعادن المشكلة عدا الماكينات والمعدات	526260	285138	241122	526260	-	-	-	-
26	صناعة الحاسبات والمنتجات الإلكترونية والبصرية وصناعة الأجهزة الطبية	60435	35884	24551	60435	-	-	-	-
27	صناعة الأجهزة الكهربائية	1968213	1176665	791548	1968213	-	-	-	-
28	صناعة الآلات والمعدات الغير مصنفة في موضع آخر	257825	118815	139010	257825	-	-	-	-

تابع جدول 11- حساب توزيع الأرباح لشركات القطاع الخاص الإستثماري لعام 2014

(القيمة بالآلاف جنيه)

رقم النشاط الإقتصادي	أقسام النشاط الإقتصادي	الجانب المدين			الجملة	الجانب الدائن		
		الفاصل الموزع				الجملة	أرباح مرحلة من سنوات سابقة	الفاصل القابل للتوزيع
		حصة العاملين	حصة المساهمين	حصة أخرى				
29	صناعة المركبات ذات المحركات	58039	-	-	1980781	1171207	809574	
30	صناعة معدات النقل الأخرى	-	-	-	63	-	63	
31	صناعة الأثاث والمنتجات الخشبية الغير مصنفة في موضع آخر	-	-	-	141023	70151	70872	
32	صناعات تحويلية أخرى	-	-	-	216989	165012	51977	
33	إصلاح المعدات والأجهزة	-	-	-	7890	-	7890	
د	إمدادات الكهرباء والغاز والبخار وإمدادات وتكييف الهواء	44400	78000	600	584224	97279	486945	
35	إمدادات الكهرباء والغاز والبخار وإمدادات وتكييف الهواء	44400	78000	600	584224	97279	486945	
هـ	الإمداد المائي وشبكات الصرف الصحي وإدارة ومعالجة النفايات	-	-	-	48546	41875	6671	
36	تجميع وتنقية وتوزيع المياه	-	-	-	48546	41875	6671	
38	جمع ومعالجة وتدوير المخلفات والنفايات	-	-	-	-	-	-	
و	الإتشاءات (التشييد و البناء)	-	-	-	3168076	1583918	1584158	
41	تشبيد البنايات	-	-	-	2303778	1311112	992666	
42	الهندسة المدنية	-	-	-	776035	185556	590479	
43	أنشطة التشييد المتخصصة	-	-	-	88263	87250	1013	
ز	تجارة الجملة والتجزئة وإصلاح المركبات ذات المحركات والدراجات النارية	1310	6504	969	429811	107343	322468	
45	تجارة الجملة والتجزئة وإصلاح المركبات ذات المحركات والدراجات النارية	617	267	-	133219	53652	79567	
46	تجارة الجملة عدا المركبات ذات المحركات والدراجات النارية	693	6237	969	296592	53691	242901	
ح	النقل والتخزين	1193	24000	-	2682855	1924588	758267	
49	النقل البرى ، والنقل عبر خطوط الأنابيب	1193	24000	-	267372	161814	105558	
50	النقل عبر الماء	-	-	-	474922	376085	98837	
51	النقل الجوى	-	-	-	134417	4633	129784	
52	أنشطة التخزين والدعم للنقل	-	-	-	1806144	1382056	424088	
ط	أنشطة خدمات الغذاء والإقامة	2233	109662	2907	762398	345478	416920	
55	أنشطة خدمات الإقامة	2233	109662	2907	712108	297563	414545	
56	أنشطة خدمات الغذاء والمشروبات	-	-	-	50290	47915	2375	
ى	المعلومات والاتصالات	-	2376251	-	13166365	7551310	5615055	
58	أنشطة النشر	-	-	-	100913	35	100878	
59	أنشطة نشر وإنتاج برامج التلفزيون والفيديو والأفلام السينمائية والتسجيلات	-	-	-	196	-	196	

تابع جدول 11- حساب توزيع الأرباح لشركات القطاع الخاص الإستثماري لعام 2014

(القيمة بالآلاف جنيه)

القيمة بالآلاف جنيه	الجانب الدائن		الجملة	الجانب المدين			أقسام النشاط الإقتصادي	نيل النشاط الإقتصادي
	أرباح مرحلة من سنوات سابقة	الفائض القابل للتوزيع		الفائض الموزع				
				جملة	حصص أخرى	حصصة المساهمين		
1307395	769910	537485	1307395	-	-	-	-	60 أنشطة البث الإذاعي والتليفزيوني
11734128	6774263	4959865	11734128	2376251	-	2376251	-	61 الاتصالات
23733	7102	16631	23733	-	-	-	-	62 أنشطة برمجيات وإستشارات الحاسب
3428086	2682208	745878	3428086	-	-	-	-	ك <u>الوساطة المالية والتأمين</u>
749228	480768	268460	749228	-	-	-	-	64 الوساطة المالية عدا التأمين وتوفير الإعتمادات لمعاشات التقاعد
2678858	2201440	477418	2678858	-	-	-	-	66 الأنشطة المساعدة للوساطة المالية
626612	453309	173303	626612	-	-	-	-	ل <u>أنشطة العقارات والتأجير</u>
626612	453309	173303	626612	-	-	-	-	68 أنشطة العقارات والتأجير
16759	7472	9287	16759	-	-	-	-	م <u>الأنشطة العلمية والتقنية المتخصصة</u>
-	-	-	-	-	-	-	-	69 الأنشطة القانونية والمحاسبية
16759	7472	9287	16759	-	-	-	-	71 الأنشطة المعمارية والهندسية والاختبارات التقنية والتحليل
579277	478340	100937	579277	1682	162	1200	320	ن <u>الأنشطة الإدارية وخدمات الدعم</u>
1	-	1	1	-	-	-	-	78 أنشطة التوظيف
579276	478340	100936	579276	1682	162	1200	320	79 أنشطة خدمات وكالة السفر ومنظمى الرحلات السياحية والحجز
131419	-	131419	131419	-	-	-	-	ع <u>التعليم</u>
131419	-	131419	131419	-	-	-	-	85 التعليم
442380	201847	240533	442380	-	-	-	-	ف <u>الصحة والعمل الإجتماعي</u>
442380	201847	240533	442380	-	-	-	-	86 الأنشطة المتصلة بصحة الانسان
35350	28674	6676	35350	-	-	-	-	ص <u>أنشطة الفنون والإبداع والتسلية</u>
35350	28674	6676	35350	-	-	-	-	93 أنشطة الرياضة والترفيه والتسلية
18455	5318	13137	18455	-	-	-	-	ق <u>أنشطة الخدمات الأخرى</u>
18455	5318	13137	18455	-	-	-	-	95 اصلاح أجهزة الحاسب الالى والسلع الشخصية والمنزلية

ثالثاً
المؤشرات العامة
طبقاً لأقسام النشاط الإقتصادي

جدول 12- العنصر البشري والإنتاج لشركات القطاع الخاص الإستثماري لعام 2014

(القيمة بالجنيه)

شركة النشاط الإقتصادي	أقسام النشاط الإقتصادي	عدد العاملين	متوسط ما يخص العامل من							
			الاجور	صافي الربح والخسارة	رأس المال المدفوع	رأس المال العامل	رأس المال المستثمر	تكاليف الانتاج	تكاليف الخدمات التسويقية	تكاليف الخدمات الادارية
	الإجمالي العام	1311233	23985	19592	108378	76039	376739	198124	8501	46792
أ	الزراعة والصيد وإستغلال الغابات وقطع أشجار الأخشاب	29071	17914	21178	159704	88388	329155	149238	417	37010
01	الزراعة والصيد وأنشطة الخدمات ذات الصلة بها	28664	18063	21467	161402	89690	332547	150595	423	37375
03	صيد الأسماك وتربية الأحياء المائية	407	7425	855	40143	(3246)	90285	53703	-	11273
ب	التعدين وإستغلال المحاجر	17573	47477	169748	386603	259043	1412784	224802	688	132214
06	إستخراج النفط والغاز الطبيعي	14300	38831	62818	348928	280647	1450013	175524	428	125112
07	تعدين خامات (فلزات المعادن)	1683	111361	1218321	976595	341107	2070187	710213	-	276124
08	التعدين وإستغلال المحاجر	1590	57616	21542	100943	(22126)	382100	154191	3759	43761
ج	الصناعات التحويلية	1046869	18731	12871	87432	65669	273200	196361	8928	34242
10	صناعة المنتجات الغذائية	226014	9413	5726	25920	2295	81380	97093	10487	12945
11	صناعة المشروبات	56551	11803	7503	50195	18433	173405	90063	17637	18866
13	صناعة المنسوجات	52150	34948	9109	126352	84930	355449	188423	7067	38943
14	صناعة الملابس الجاهزة	161879	11040	2511	16194	15544	72921	64689	1276	9333
15	صناعة الجلد ومنتجاته	2235	13086	3314	47765	24661	96457	63338	1462	20072
16	صناعة الخشب والمنتجات الخشبية والقلين عدا الأثاث وصناعة القش ومواد الضفر	1677	23372	18579	80979	41415	318726	144385	739	38662
17	صناعة الورق ومنتجاته	12548	19321	16651	124304	(332)	391160	204068	10621	43757
18	الطباعة وإستنساخ وسائط الإعلام المسجلة	60422	5638	(1231)	26451	1889	77260	35654	909	9842
19	صناعة فحم الكوك و المنتجات النفطية	19166	64729	147828	934157	833385	1987051	2868775	22699	235309
20	صناعة المواد و المنتجات الكيماوية	63698	31343	36197	241704	198410	840256	416139	24622	113773
21	صناعة المستحضرات الصيدلانية والكيماوية والدوائية	57815	25379	32193	115338	122337	351300	121278	27398	41916
22	صناعة منتجات المطاط واللدائن	15975	14712	7378	71673	52407	238362	209137	9156	33093
23	صناعة منتجات المعادن اللافلزية الأخرى	145832	15612	13981	67872	59541	265334	112466	3034	30791
24	صناعة الفلزات القاعدية	43099	29735	1999	204101	183768	757208	443840	4460	78759
25	صناعة منتجات المعادن المشكلة عدا الماكينات والمعدات	11790	27551	(11512)	192112	71949	412416	346798	7429	57716
26	صناعة الحاسبات والمنتجات الإلكترونية والبصرية وصناعة الأجهزة الطبية	8151	22474	2927	11453	44510	107272	183591	115	34214
27	صناعة الأجهزة الكهربائية	33652	53184	19325	89561	39496	335702	259571	12825	49766
28	صناعة الآلات والمعدات الغير مصنفة في موضع آخر	16763	24676	6429	62601	42438	150447	93444	11013	21762

تابع جدول 12- العنصر البشري والإنتاج لشركات القطاع الخاص الإستثماري لعام 2014

(القيمة بالجنيه)

شركة النشاط الإقتصادي	أقسام النشاط الإقتصادي	عدد العاملين	متوسط ما يخص العامل من							
			الاجور	صافى الربح والخسارة	رأس المال المدفوع	رأس المال العامل	رأس المال المستثمر	تكاليف الانتاج	تكاليف الخدمات التسويقية	تكاليف الخدمات الادارية
29	صناعة المركبات ذات المحركات	23219	46647	32173	86227	130949	283960	364736	4390	32446
30	صناعة معدات النقل الأخرى	131	10420	(6267)	114504	(212015)	(54634)	126145	5603	18130
31	صناعة الأثاث والمنتجات الخشبية الغير مصنفة فى موضع آخر	3023	35313	22437	85884	78841	314061	161243	5452	57239
32	صناعات تحويلية أخرى	30952	4006	(333)	55436	12297	96056	27429	598	16416
33	إصلاح المعدات والأجهزة	127	222780	62126	(16449)	158669	384220	-	-	230740
د	إمدادات الكهرباء والغاز والبخار وإمدادات وتكييف الهواء	13715	45491	33312	61478	147599	741310	197307	-	71890
35	إمدادات الكهرباء والغاز والبخار وإمدادات وتكييف الهواء	13715	45491	33312	61478	147599	741310	197307	-	71890
هـ	الإمداد المائى وشبكات الصرف الصحى وإدارة ومعالجة النفايات	296	125503	(341439)	929561	(2825574)	(1110639)	1293990	-	44760
36	تجميع وتنقية وتوزيع المياه	223	151996	(65036)	919283	(587296)	1687852	1717502	-	286798
38	جمع ومعالجة وتوزيع المخلفات والنفايات	73	44575	(1185795)	960959	(9663055)	(9659452)	247	-	(694616)
و	الإتشاءات (التشييد و البناء)	38416	19280	33147	190086	228921	481190	226940	642	51418
41	تشبيد البنايات	20225	10542	37002	269539	287788	669120	288180	1219	76485
42	الهندسة المدنية	14693	32764	39960	122910	200739	299263	184940	-	23799
43	أنشطة التشييد المتخصصة	3498	13167	(17753)	12864	6933	158775	49268	-	22488
ز	تجارة الجملة والتجزئة وإصلاح المركبات ذات المحركات والدراجات النارية	9403	26691	33552	141066	160922	412672	29976	25984	71075
45	تجارة الجملة والتجزئة وإصلاح المركبات ذات المحركات والدراجات النارية	1154	26678	68279	197348	202642	563289	-	53010	89031
46	تجارة الجملة عدا المركبات ذات المحركات والدراجات النارية	8249	26692	28694	133192	155086	391601	34169	22203	68563
ح	النقل والتخزين	48426	48351	10928	101234	68140	342121	166631	2271	43620
49	النقل البرى ، والنقل عبر خطوط الأنابيب	37378	46429	(1803)	33175	33855	109308	165272	2800	18769
50	النقل عبر الماء	2268	46892	30749	658247	534243	1621907	181743	-	201405
51	النقل الجوى	7532	33949	15589	73016	78826	439987	86202	-	57657
52	أنشطة التخزين والدعم للنقل	1248	195482	328094	1297685	183431	4398520	665299	4242	416481
ط	أنشطة خدمات الغذاء والإقامة	10660	37234	26091	191871	76168	427621	73965	5611	84796
55	أنشطة خدمات الإقامة	5595	69152	49460	361152	134087	795709	135802	10523	159483
56	أنشطة خدمات الغذاء والمشروبات	5065	1977	277	4877	12187	21017	5657	185	2295
ى	المعلومات والاتصالات	49301	101850	102907	187729	(128161)	1693592	444874	25880	225713
58	أنشطة النشر	1763	23416	22279	79799	133462	163086	88872	22	21092
59	أنشطة نشر وإنتاج برامج التليفزيون والفيديو والأفلام السينمائية والتسجيلات	428	36259	(155724)	614194	(551575)	1385647	84855	-	187266

تابع جدول 12- العنصر البشري والإنتاج لشركات القطاع الخاص الإستثماري لعام 2014

(القيمة بالجنيه)

رقم النشاط الإقتصادي	أقسام النشاط الإقتصادي	عدد العاملين	متوسط ما يخص العامل من					الاجور	صافي الربح والخسارة	رأس المال المدفوع	رأس المال العامل	رأس المال المستمر	تكاليف الانتاج	تكاليف الخدمات التسويقية	تكاليف الخدمات الادارية
			متوسط ما يخص العامل من	متوسط ما يخص العامل من	متوسط ما يخص العامل من	متوسط ما يخص العامل من	متوسط ما يخص العامل من								
60	أنشطة البث الإذاعي والتلفزيوني	2692	54370	182824	1206759	439397	2748447	385308	3183	290668					
61	الاتصالات	41615	114193	110909	131654	(180819)	1803320	495472	29054	243894					
62	أنشطة برمجيات وإستشارات الحاسب	2803	23560	(2452)	44355	8644	61087	29769	20776	27974					
ك	الوساطة المالية والتأمين	4558	24312	139602	1035366	1783483	3720185	210051	1179	375982					
64	الوساطة المالية عدا التأمين وتوفير الإعتمادات لمعاشات التقاعد	1100	51918	205281	1490136	1526515	7037043	855103	4885	679076					
66	الأنشطة المساعدة للوساطة المالية	3458	15530	118710	890702	1865225	2665083	4858	-	279567					
ل	أنشطة العقارات والتأجير	2670	53210	(118603)	1801185	2012120	4694425	106976	1967	524904					
68	أنشطة العقارات والتأجير	2670	53210	(118603)	1801185	2012120	4694425	106976	1967	524904					
م	الأنشطة العلمية والتقنية المتخصصة	617	77199	(10483)	6823	19204	68391	-	63044	72793					
69	الأنشطة القانونية والمحاسبية	79	3696	(5684)	32785	9886	146494	-	24646	17633					
71	الأنشطة المعمارية والهندسية والاختبارات التقنية والتحليل	538	87993	(11188)	3011	20572	56922	-	68682	80892					
ن	الأنشطة الادارية وخدمات الدعم	632	16000	144883	1154297	535117	3135642	28372	4196	507122					
78	أنشطة التوظيف	20	13450	(3400)	75000	51850	72500	-	9250	19300					
79	أنشطة خدمات وكالة السفر ومنظمى الرحلات السياحية والحجز	612	16083	149729	1189569	550910	3235745	29299	4031	523064					
ع	التعليم	1095	36072	120017	1775344	21372	2007487	33554	-	252939					
85	التعليم	1095	36072	120017	1775344	21372	2007487	33554	-	252939					
ف	الصحة والعمل الإجتماعي	37321	19037	6413	22080	17968	77672	46312	251	14584					
86	الأنشطة المتصلة بصحة الانسان	37321	19037	6413	22080	17968	77672	46312	251	14584					
ص	أنشطة الفنون والإبداع والتسلية	346	21107	9743	462341	(51480)	375055	34309	17	43445					
93	أنشطة الرياضة والترفيه والتسلية	346	21107	9743	462341	(51480)	375055	34309	17	43445					
ق	أنشطة الخدمات الاخرى	264	23769	49761	7955	79360	92788	61485	3087	21538					
95	اصلاح أجهزة الحاسب الالى والسلع الشخصية والمنزلية	264	23769	49761	7955	79360	92788	61485	3087	21538					

أقسام النشاط الإقتصادي	القدرة على مقابلة الإلتزامات		الكفاءة الإنتاجية والتسويقية	
	نسبة التداول أصول متداولة : خصوم متداولة	نسبة السيولة أرصدة نقدية: خصوم متداولة	دوران رأس المال المستمر الإنتاج : رأس المال المستمر	دوران رأس المال العامل المبيعات : رأس المال العامل
الإجمالي العام	1.52	0.21	0.67	3.31
أ الزراعة والصيد وإستغلال الغابات وقطع أشجار الأخشاب	1.62	0.13	0.52	1.92
01 الزراعة والصيد وأنشطة الخدمات ذات الصلة بها	1.62	0.12	0.52	1.91
03 صيد الأسماك وتربية الأحياء المائية	0.93	0.71	0.62	(17.26)
ب التعدين وإستغلال المحاجر	2.19	0.16	0.33	1.79
06 إستخراج النفط والغاز الطبيعي	2.15	0.12	0.21	1.10
07 تعدين خامات (فلزات المعادن)	41.07	2.32	0.98	5.93
08 التعدين وإستغلال المحاجر	0.89	0.47	0.56	(9.69)
ج الصناعات التحويلية	1.58	0.23	0.85	3.55
10 صناعة المنتجات الغذائية	1.04	0.13	1.50	53.13
11 صناعة المشروبات	1.29	0.31	0.73	6.85
13 صناعة المنسوجات	1.59	0.12	0.59	2.47
14 صناعة الملابس الجاهزة	1.41	0.06	0.98	4.60
15 صناعة الجلد ومنتجاته	1.53	0.28	0.78	3.05
16 صناعة الخشب والمنتجات الخشبية والفلين عدا الأثاث وصناعة القش ومواد الضفر	1.32	0.1	0.72	5.51
17 صناعة الورق ومنتجاته	1.0	0.12	0.64	(749.27)
18 الطباعة وإستنساخ وسائط الإعلام المسجلة	1.05	0.08	0.52	21.13
19 صناعة فحم الكوك و المنتجات النفطية	2.14	0.46	1.56	3.73
20 صناعة المواد و المنتجات الكيماوية	1.87	0.34	0.63	2.67
21 صناعة المستحضرات الصيدلانية والكيماوية والدوائية	2.18	0.23	0.56	1.61
22 صناعة منتجات المعطاط و اللدائن	1.37	0.19	1.02	4.62
23 صناعة منتجات المعادن اللافلزية الأخرى	1.75	0.29	0.54	2.40
24 صناعة الفلزات القاعدية	1.44	0.14	0.62	2.54
25 صناعة منتجات المعادن المشكلة عدا الماكينات والمعدات	1.29	0.09	0.94	5.40
26 صناعة الحاسبات والمنتجات الإلكترونية والبصرية وصناعة الأجهزة الطبية	1.36	0.21	2.15	5.19
27 صناعة الأجهزة الكهربائية	1.19	0.12	0.99	8.38
28 صناعة الآلات والمعدات الغير مصنفة في موضع آخر	1.80	0.36	0.85	3.03

رقم القطعة	أقسام النشاط الإقتصادي	القدرة على مقابلة الإلتزامات		الكفاءة الإنتاجية والتسويقية	
		نسبة التداول أصول متداولة : خصوم متداولة	نسبة السيولة أرصدة نقدية: خصوم متداولة	دوران رأس المال المستمر الإنتاج : رأس المال المستمر	دوران رأس المال العامل المبيعات : رأس المال العامل
29	صناعة المركبات ذات المحركات	1.67	0.52	1.48	3.2
30	صناعة معدات النقل الأخرى	0.71	-	(2.12)	(0.55)
31	صناعة الأثاث والمنتجات الخشبية الغير مصنعة في موضع آخر	1.55	0.19	0.73	2.9
32	صناعات تحويلية أخرى	1.31	0.14	0.34	2.69
33	إصلاح المعدات والأجهزة	0.98	0.04	4.21	(40.65)
د	إمدادات الكهرباء والغاز والبخار وإمدادات وتكييف الهواء	1.75	0.24	0.35	1.78
35	إمدادات الكهرباء والغاز والبخار وإمدادات وتكييف الهواء	1.75	0.24	0.35	1.78
هـ	الإمداد المائي وشبكات الصرف الصحي وإدارة ومعالجة النفايات	0.41	0.06	(1.26)	(0.49)
36	تجميع وتنقية وتوزيع المياه	0.81	0.12	1.10	(3.15)
38	جمع ومعالجة وتدوير المخلفات والنفايات	0.01	-	-	-
و	الإتشاءات (التشييد و البناء)	1.65	0.17	0.60	1.26
41	تشديد البنايات	1.53	0.11	0.55	1.29
42	الهندسة المدنية	2.42	0.55	0.78	1.16
43	أنشطة التشييد المتخصصة	1.04	0.02	0.27	6.28
ز	تجارة الجملة والتجزئة وإصلاح المركبات ذات المحركات والدراجات النارية	1.41	0.12	2.27	5.82
45	تجارة الجملة والتجزئة وإصلاح المركبات ذات المحركات والدراجات النارية	1.89	0.59	2.64	7.33
46	تجارة الجملة عدا المركبات ذات المحركات والدراجات النارية	1.38	0.09	2.20	5.54
ح	النقل والتخزين	1.38	0.25	0.57	2.86
49	النقل البري ، والنقل عبر خطوط الأنابيب	1.18	0.08	1.56	5.05
50	النقل عبر الماء	2.89	1.34	0.16	0.48
51	النقل الجوي	2.73	0.57	0.30	1.70
52	أنشطة التخزين والدعم للنقل	1.35	0.79	0.26	6.31
ط	أنشطة خدمات الغذاء والإقامة	1.54	0.38	0.38	2.12
55	أنشطة خدمات الإقامة	1.51	0.38	0.38	2.25
56	أنشطة خدمات الغذاء والمشروبات	4.59	0.22	0.31	0.54
ى	المعلومات والإتصالات	0.73	0.1	0.39	(5.18)
58	أنشطة النشر	5.59	0.37	0.77	0.94
59	أنشطة نشر وإنتاج برامج التليفزيون والفيديو والأفلام السينمائية والتسجيلات	0.58	0.05	0.1	(0.24)

رقم الصفحة	أقسام النشاط الإقتصادي	القدرة على مقابلة الإلتزامات		الكفاءة الإنتاجية والتسويقية	
		نسبة التداول أصول متداولة : خصوم متداولة	نسبة السيولة أرصدة نقدية: خصوم متداولة	دوران رأس المال المستثمر الإنتاج : رأس المال المستثمر	دوران رأس المال العامل المبيعات : رأس المال العامل
60	أنشطة البث الإذاعي والتلفزيوني	2.36	1.78	0.23	1.45
61	الإتصالات	0.65	0.03	0.41	(4.06)
62	أنشطة برمجيات وإستشارات الحاسب	1.20	0.34	1.24	8.74
ك	الوساطة المالية والتأمين	3.08	0.21	0.08	0.16
64	الوساطة المالية عدا التأمين وتوفير الإعتمادات لمعاشات التقاعد	3.87	0.38	0.16	0.75
66	الانشطة المساعدة للوساطة المالية	2.94	0.18	-	-
ل	أنشطة العقارات والتأجير	2.36	0.23	0.04	0.09
68	أنشطة العقارات والتأجير	2.36	0.23	0.04	0.09
م	الانشطة العلمية والتقنية المتخصصة	2.84	1.17	1.75	6.22
69	الانشطة القانونية والمحاسبية	1.24	0.22	0.15	2.26
71	الانشطة المعمارية والهندسية والاختبارات التقنية والتحليل	4.48	2.13	2.35	6.50
ن	الانشطة الإدارية وخدمات الدعم	1.53	0.09	0.11	0.67
78	أنشطة التوظيف	6.13	0.57	0.27	0.38
79	أنشطة خدمات وكالة السفر ومنظمي الرحلات السياحية والحجز	1.53	0.09	0.11	0.67
ع	التعليم	1.31	0.09	0.12	11.11
85	التعليم	1.31	0.09	0.12	11.11
ف	الصحة والعمل الإجتماعي	1.77	0.35	0.83	3.61
86	الانشطة المتصلة بصحة الانسان	1.77	0.35	0.83	3.61
ص	أنشطة الفنون والإبداع والتسلية	0.74	0.05	0.15	(1.12)
93	أنشطة الرياضة والترفيه والتسلية	0.74	0.05	0.15	(1.12)
ق	أنشطة الخدمات الأخرى	7.91	4.16	1.34	1.56
95	اصلاح أجهزة الحاسب الالى والسلع الشخصية والمنزلية	7.91	4.16	1.34	1.56

المبيعات	فائض العمليات الجارية				أقسام النشاط الإقتصادي	معدل النشاط الإقتصادي
	رأس المال المستثمر	رأس المال المستثمر	المبيعات	حقوق الملكية		
0.67	0.06	0.09	0.12	0.21	الإجمالي العام	
0.52	0.04	0.07	0.05	0.07	أ الزراعة والصيد وإستغلال الغابات وقطع أشجار الأخشاب	
0.52	0.04	0.07	0.05	0.07	01 الزراعة والصيد وأنشطة الخدمات ذات الصلة بها	
0.62	-	-	-	-	03 صيد الأسماك وتربية الأحياء المائية	
0.33	0.13	0.40	0.28	0.48	ب التعدين وإستغلال المحاجر	
0.21	0.06	0.26	0.14	0.23	06 إستخراج النفط والغاز الطبيعي	
0.98	0.59	0.60	0.60	1.25	07 تعدين خامات (فلزات المعادن)	
0.56	0.12	0.21	0.35	0.45	08 التعدين وإستغلال المحاجر	
0.85	0.06	0.07	0.11	0.19	ج الصناعات التحويلية	
1.50	0.11	0.07	0.21	0.33	10 صناعة المنتجات الغذائية	
0.73	0.04	0.06	0.09	0.14	11 صناعة المشروبات	
0.59	0.03	0.05	0.05	0.09	13 صناعة المنسوجات	
0.98	0.04	0.04	0.11	0.19	14 صناعة الملابس الجاهزة	
0.78	0.05	0.07	0.08	0.11	15 صناعة الجلد ومنتجاته	
0.72	0.08	0.11	0.16	0.30	16 صناعة الخشب والمنتجات الخشبية والفلين عدا الأثاث وصناعة القش ومواد الضفر	
0.64	0.05	0.08	0.11	0.15	17 صناعة الورق ومنتجاته	
0.52	0.01	0.02	0.03	0.03	18 الطباعة وإستنساخ وسائط الإعلام المسجلة	
1.56	0.09	0.06	0.13	0.19	19 صناعة فحم الكوك و المنتجات النفطية	
0.63	0.07	0.11	0.14	0.24	20 صناعة المواد و المنتجات الكيماوية	
0.56	0.09	0.16	0.14	0.28	21 صناعة المستحضرات الصيدلانية والكيماوية والدوائية	
1.02	0.06	0.06	0.11	0.20	22 صناعة منتجات المطاط و اللدائن	
0.54	0.06	0.11	0.11	0.23	23 صناعة منتجات المعادن اللافلزية الأخرى	
0.62	0.01	0.02	0.02	0.04	24 صناعة الفلزات القاعدية	
0.94	0.04	0.05	0.07	0.09	25 صناعة منتجات المعادن المشكلة عدا الماكينات والمعدات	
2.15	0.14	0.07	0.89	1.31	26 صناعة الحاسبات والمنتجات الإلكترونية والبصرية وصناعة الأجهزة الطبية	
0.99	0.07	0.08	0.17	0.28	27 صناعة الأجهزة الكهربائية	
0.84	0.08	0.09	0.11	0.19	28 صناعة الآلات والمعدات الغير مصنفة في موضع آخر	

المبيعات	فائض العمليات الجارية				أقسام النشاط الإقتصادي	رقم
	رأس المال المستثمر	رأس المال المستثمر	المبيعات	حقوق الملكية		
1.48	0.12	0.08	0.20	0.40	صناعة المركبات ذات المحركات	29
(2.12)	(0.01)	0.00	0.00	0.00	صناعة معدات النقل الأخرى	30
0.73	0.08	0.11	0.17	0.30	صناعة الأثاث والمنتجات الخشبية الغير مصنفة في موضع آخر	31
0.34	0.01	0.03	0.02	0.02	صناعات تحويلية أخرى	32
4.21	0.39	0.09	-	-	إصلاح المعدات والأجهزة	33
0.35	0.06	0.16	0.37	0.67	إمدادات الكهرباء والغاز والبخار وإمدادات وتكييف الهواء	د
0.35	0.06	0.16	0.37	0.67	إمدادات الكهرباء والغاز والبخار وإمدادات وتكييف الهواء	35
(1.26)	(0.02)	0.02	0.02	0.03	الإمداد المالي وشبكات الصرف الصحي وإدارة ومعالجة النفايات	هـ
1.10	0.02	0.02	0.03	0.04	تجميع وتنقية وتوزيع المياه	36
0.0	-	-	-	-	جمع ومعالجة وتدوير المخلفات والنفايات	38
0.60	0.09	0.15	0.14	0.23	الإشاءات (التشييد و البناء)	و
0.55	0.09	0.17	0.14	0.23	تشييد البنائات	41
0.78	0.09	0.12	0.12	0.22	الهندسة المدنية	42
0.27	0.0	0.01	0.01	0.02	أنشطة التشييد المتخصصة	43
2.27	0.07	0.03	0.13	0.20	تجارة الجملة والتجزئة وإصلاح المركبات ذات المحركات والدراجات النارية	ز
2.64	0.12	0.05	0.18	0.34	تجارة الجملة والتجزئة وإصلاح المركبات ذات المحركات والدراجات النارية	45
2.20	0.06	0.03	0.12	0.17	تجارة الجملة عدا المركبات ذات المحركات والدراجات النارية	46
0.57	0.07	0.12	0.12	0.23	النقل والتخزين	ح
1.56	0.02	0.01	0.03	0.07	النقل البري ، والنقل عبر خطوط الأنابيب	49
0.16	0.01	0.09	0.02	0.03	النقل عبر الماء	50
0.30	0.06	0.21	0.16	0.39	النقل الجوي	51
0.26	0.14	0.54	0.22	0.48	أنشطة التخزين والدعم للنقل	52
0.38	0.08	0.20	0.12	0.17	أنشطة خدمات الغذاء والإقامة	ط
0.38	0.08	0.20	0.12	0.17	أنشطة خدمات الإقامة	55
0.31	0.01	0.04	0.02	0.06	أنشطة خدمات الغذاء والمشروبات	56
0.39	0.05	0.13	0.18	0.44	المعلومات والاتصالات	ى
0.77	0.15	0.20	0.21	0.32	أنشطة النشر	58
0.1	0.0	0.00	0.00	0.00	أنشطة نشر وإنتاج برامج التليفزيون والفيديو والأفلام السينمائية والتسجيلات	59

المبيعات	فائض العمليات الجارية				أقسام النشاط الإقتصادي	البيان
	رأس المال المستثمر	رأس المال المستثمر	المبيعات	حقوق الملكية		
0.23	0.07	0.30	0.11	0.16	أنشطة البث الإذاعي والتليفزيوني	60
0.41	0.05	0.12	0.20	0.64	الإتصالات	61
1.24	0.1	0.08	0.11	0.13	أنشطة برمجيات وإستشارات الحاسب	62
0.08	0.01	0.19	0.02	0.05	الوساطة المالية والتأمين	ك
0.16	0.03	0.19	0.08	0.14	الوساطة المالية عدا التأمين وتوفير الإعتمادات لمعاشات التقاعد	64
0.0	0.0	0.50	0.00	0.00	الانشطة المساعدة للوساطة المالية	66
0.04	0.0	0.12	0.01	0.01	أنشطة العقارات والتأجير	ل
0.04	0.0	0.12	0.01	0.01	أنشطة العقارات والتأجير	68
1.75	0.05	0.03	0.10	0.50	الانشطة العلمية والتقنية المتخصصة	م
0.15	-	-	-	-	الانشطة القانونية والمحاسبية	69
2.35	0.07	0.03	0.12	1.31	الانشطة المعمارية والهندسية والاختبارات التقنية والتحليل	71
0.11	0.03	0.28	0.05	0.09	الانشطة الادارية وخدمات الدعم	ن
0.27	0.12	0.43	0.11	0.11	انشطة التوظيف	78
0.11	0.03	0.28	0.05	0.09	انشطة خدمات وكالة السفر ومنظمي الرحلات السياحية والحجز	79
0.12	0.06	0.50	0.06	0.07	التعليم	ع
0.12	0.06	0.50	0.06	0.07	التعليم	85
0.83	0.11	0.13	0.21	0.37	الصحة والعمل الإجتماعي	ف
0.83	0.11	0.13	0.21	0.37	الانشطة المتصلة بصحة الانسان	86
0.15	0.06	0.39	0.04	0.05	أنشطة الفنون والإبداع والتسلية	ص
0.15	0.06	0.39	0.04	0.05	انشطة الرياضة والترفيه والتسلية	93
1.34	0.49	0.36	0.54	5.66	أنشطة الخدمات الأخرى	ق
1.34	0.49	0.36	0.54	5.66	اصلاح أجهزة الحاسب الالى والسلع الشخصية والمنزلية	95

جدول 15- نصيب جنية المبيعات من الأصول الثابتة وتكاليف الخدمات لشركات القطاع الخاص الإستثماري لعام 2014

تكاليف الخدمات التسويقية : المبيعات	تكاليف الخدمات الادارية والتمويلية : المبيعات	الاصول الثابتة: المبيعات	اقسام النشاط الإقتصادي	نيل النشاط الإقتصادي
0.03	0.19	0.98	الإجمالي العام	
-	0.22	1.09	الزراعة والصيد وإستغلال الغابات وقطع أشجار الأخشاب	أ
-	0.22	1.09	الزراعة والصيد وأنشطة الخدمات ذات الصلة بها	01
-	0.20	1.61	صيد الأسماك وتربية الأحياء المائية	03
-	0.28	2.07	التعدين وإستغلال المحاجر	ب
-	0.41	3.60	إستخراج النفط والغاز الطبيعي	06
-	0.14	0.12	تعدين خامات (فلزات المعادن)	07
0.02	0.20	1.70	التعدين وإستغلال المحاجر	08
0.04	0.15	0.70	الصناعات التحويلية	ج
0.09	0.11	0.48	صناعة المنتجات الغذائية	10
0.14	0.15	0.92	صناعة المشروبات	11
0.03	0.19	0.96	صناعة المنسوجات	13
0.02	0.13	0.42	صناعة الملابس الجاهزة	14
0.02	0.27	0.92	صناعة الجلد ومنتجاته	15
-	0.17	0.72	صناعة الخشب والمنتجات الخشبية والفلين عدا الأثاث وصناعة القش ومواد الصفر	16
0.04	0.18	1.38	صناعة الورق ومنتجاته	17
0.02	0.25	1.75	الطباعة وإستنساخ وسائط الإعلام المسجلة	18
-	0.08	0.36	صناعة فحم الكوك و المنتجات النفطية	19
0.05	0.21	1.05	صناعة المواد و المنتجات الكيماوية	20
0.14	0.21	0.85	صناعة المستحضرات الصيدلانية والكيماوية والدوائية	21
0.04	0.14	0.64	صناعة منتجات المطاط و اللدائن	22
0.02	0.22	1.27	صناعة منتجات المعادن اللافلزية الأخرى	23
0.01	0.17	0.88	صناعة الفلزات القاعدية	24
0.02	0.15	0.39	صناعة منتجات المعادن المشكلة عدا الماكينات والمعدات	25
-	0.15	0.11	صناعة الحاسبات والمنتجات الإلكترونية والبصرية وصناعة الأجهزة الطبية	26
0.04	0.15	0.49	صناعة الأجهزة الكهربائية	27
0.09	0.17	0.60	صناعة الآلات والمعدات الغير مصنفة في موضع آخر	28

تكاليف الخدمات التسويقية المبيعات :	تكاليف الخدمات الادارية والتمويلية المبيعات :	الاصول الثابتة: المبيعات	اقسام النشاط الإقتصادي	دليل النشاط الإقتصادي
0.01	0.08	0.21	صناعة المركبات ذات المحركات	29
0.05	0.16	1.36	صناعة معدات النقل الأخرى	30
0.02	0.25	0.74	صناعة الأثاث والمنتجات الخشبية الغير مصنفة في موضع آخر	31
0.02	0.50	1.20	صناعات تحويلية أخرى	32
-	0.35	0.26	إصلاح المعدات والأجهزة	33
-	0.27	2.25	إمدادات الكهرباء والغاز والبخار وإمدادات وتكييف الهواء	د
-	0.27	2.25	إمدادات الكهرباء والغاز والبخار وإمدادات وتكييف الهواء	35
-	0.03	0.84	الإمداد المائي وشبكات الصرف الصحي وإدارة ومعالجة النفايات	هـ
-	0.15	0.84	تجميع وتنقية وتوزيع المياه	36
-	(1207.31)	6.26	جمع ومعالجة وتدوير المخلفات والنفايات	38
-	0.18	0.36	الإتشاءات (التشييد و البناء)	و
-	0.21	0.41	تشبيد البنايات	41
-	0.10	0.20	الهندسة المدنية	42
-	0.52	1.10	أنشطة التشييد المتخصصة	43
0.03	0.08	0.07	تجارة الجملة والتجزئة وإصلاح المركبات ذات المحركات والدراجات النارية	ز
0.04	0.06	0.13	تجارة الجملة والتجزئة وإصلاح المركبات ذات المحركات والدراجات النارية	45
0.03	0.08	0.06	تجارة الجملة عدا المركبات ذات المحركات والدراجات النارية	46
0.01	0.22	1.24	النقل والتخزين	ح
0.02	0.11	0.33	النقل البرى ، والنقل عبر خطوط الأنابيب	49
-	0.78	3.55	النقل عبر الماء	50
-	0.43	2.54	النقل الجوى	51
-	0.36	3.47	أنشطة التخزين والدعم للنقل	52
0.03	0.52	1.93	أنشطة خدمات الغذاء والإقامة	ط
0.03	0.53	1.94	أنشطة خدمات الإقامة	55
0.03	0.35	1.28	أنشطة خدمات الغذاء والمشروبات	56
0.04	0.34	2.60	المعلومات والاتصالات	ى
-	0.17	0.13	أنشطة النشر	58

تكاليف الخدمات التسويقية المبيعات :	تكاليف الخدمات الادارية والتمويلية المبيعات :	الأصول الثابتة: المبيعات	أقسام النشاط الإقتصادي	دليل النشاط الإقتصادي
-	1.40	13.73	أنشطة نشر وإنتاج برامج التلفزيون والفيديو والأفلام السينمائية والتسجيلات	59
-	0.46	3.62	أنشطة البث الإذاعي والتلفزيوني	60
0.04	0.33	2.55	الاتصالات	61
0.28	0.37	0.57	أنشطة برمجيات واستشارات الحاسب	62
-	1.35	5.11	الوساطة المالية والتأمين	ك
-	0.59	4.54	الوساطة المالية عدا التأمين وتوفير الإعتمادات لمعاشات التقاعد	64
-	70.90	57.89	الأنشطة المساعدة للوساطة المالية	66
0.01	2.97	8.31	أنشطة العقارات والتأجير	ل
0.01	2.97	8.31	أنشطة العقارات والتأجير	68
0.53	0.61	0.40	الأنشطة العلمية والتقنية المتخصصة	م
1.10	0.79	6.12	الأنشطة القانونية والمحاسبية	69
0.51	0.61	0.26	الأنشطة المعمارية والهندسية والاختبارات التقنية والتحليل	71
0.01	1.41	6.54	الأنشطة الإدارية وخدمات الدعم	ن
0.47	0.98	1.05	أنشطة التوظيف	78
0.01	1.41	6.55	أنشطة خدمات وكالة السفر ومنظمي الرحلات السياحية والحجز	79
-	1.06	8.36	التعليم	ع
-	1.06	8.36	التعليم	85
-	0.23	0.79	الصحة والعمل الإجتماعي	ف
-	0.23	0.79	الأنشطة المتصلة بصحة الإنسان	86
-	0.75	5.68	أنشطة الفنون والإبداع والتسلية	ص
-	0.75	5.68	أنشطة الرياضة والترفيه والتسلية	93
0.02	0.17	0.11	أنشطة الخدمات الأخرى	ق
0.02	0.17	0.11	اصلاح أجهزة الحاسب الالى والسلع الشخصية والمنزلية	95

الجهاز المركزي للتعبئة العامة والإحصاء

العنوان: ٣ طريق صلاح سالم - مدينة نصر - القاهرة - جمهورية مصر العربية

صندوق البريد : ٢٠٨٦ مدينة نصر - القاهرة

فاكس : ٢٤٠٢٤٠٩٩

تليفون : ٢٤٠٢٣٠٣١

Central Agency for Public Mobilization and Statistics (CAPMAS)

Address: 3 Salah Salem St. - Nasr City - Cairo - Egypt

P.O. Box: 2086 Nasr City - Cairo

Tel: (+20) 24023031

Fax: (+20) 24024099

<http://www.capmas.gov.eg> Website:

الموقع الإلكتروني للجهاز:

Email: pres_capmas@capmas.gov.eg

البريد الإلكتروني:

٢٠١٤ / ١٨٨٥٠

رقم الإيداع بدار الكتب

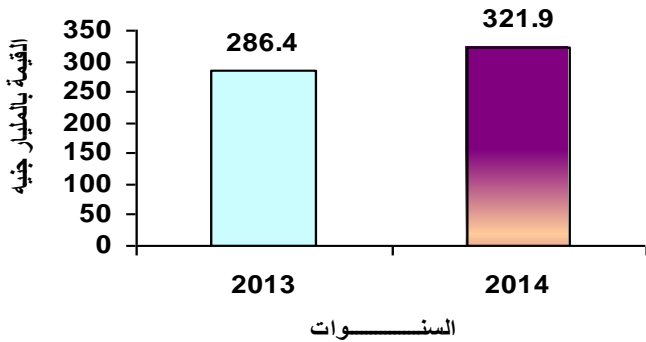


٩,١ ٪ زيادة قيمة رأس المال المستثمر بشركات القطاع الخاص الاستثماري عام ٢٠١٤

أصدر الجهاز المركزي للتعبئة العامة والإحصاء اليوم الموافق ٢٠١٦ / ١

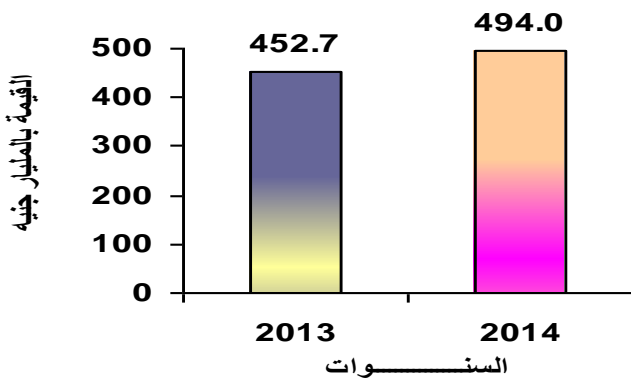
- النشرة السنوية للإحصاءات والمؤشرات المالية لشركات القطاع الخاص الاستثماري عام ٢٠١٤ -
ومن أهم المؤشرات ما يلي:

الأصول الثابتة



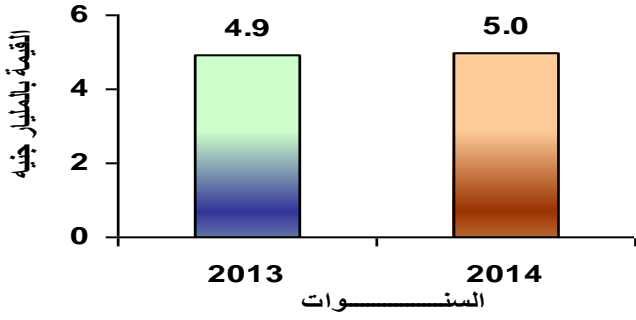
- بلغت قيمة الأصول الثابتة ٣٢١,٩ مليار جنيه عام ٢٠١٤ مقابل ٢٨٦,٤ مليار جنيه عام ٢٠١٣ بنسبة زيادة قدرها ١٢,٤ ٪. تمثلت هذه الزيادة في قطاع الصناعات التحويلية خاصة نشاط صناعة المواد والمنتجات الكيماوية وقطاع المعلومات والاتصالات وخاصة نشاط الاتصالات

رأس المال المستثمر



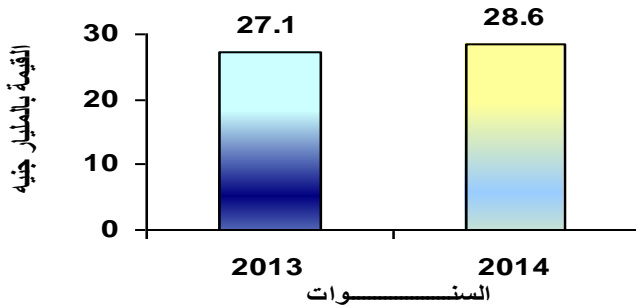
- بلغت قيمة رأس المال المستثمر ٤٩٤,٠ مليار جنيه عام ٢٠١٤ مقابل ٤٥٢,٧ مليار جنيه عام ٢٠١٣ بنسبة زيادة قدرها ٩,١ ٪. تمثلت هذه الزيادة في قطاع الصناعات التحويلية وخاصة نشاط صناعة المنتجات الغذائية وقطاع المعلومات والاتصالات

القائض الموزع



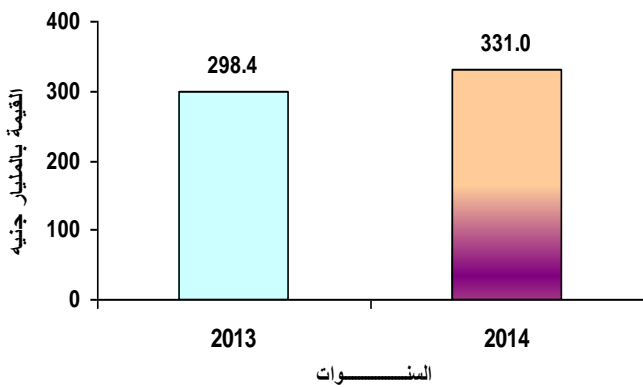
- بلغت قيمة الإرباح المحققة (الفائض الموزع) ٥,٠ مليار جنيهه عام ٢٠١٤ مقابل ٤,٩ مليار جنيهه عام ٢٠١٣ بنسبة زيادة قدرها ٢,٠٪. تمثلت هذه الزيادة في قطاع الصناعات التحويلية وخاصة نشاط صناعة المواد والمنتجات الكيماوية .

المشروعات تحت التنفيذ



- بلغت قيمة المشروعات تحت التنفيذ ٢٨,٦ مليار جنيهه عام ٢٠١٤ مقابل ٢٧,١ مليار جنيهه عام ٢٠١٣ بنسبة زيادة قدرها ٥,٦٪. تمثلت هذه الزيادة في قطاع الصناعات التحويلية وخاصة نشاط صناعة المواد والمنتجات الكيماوية .

ايرادات النشاط الجاري



- بلغت جملة إيرادات النشاط الجاري ٣٣١,٠ مليار جنيهه عام ٢٠١٤ مقابل ٢٩٨,٤ مليار جنيهه عام ٢٠١٣ بنسبة زيادة قدرها ١٠,٩٪. تمثلت هذه الزيادة في قطاع الصناعات التحويلية خاصة نشاط صناعة المواد والمنتجات الكيماوية وقطاع المعلومات والاتصالات وخاصة نشاط الاتصالات

ص.ب. ٢٠٨٦ صلاح سالم - مدينة نصر / القاهرة P.O. Box 2086 Salah Salem , Nasr City, Cairo, Egypt

تليفون العلاقات العامة: ٢٤٠٢٠٢٣١ (٠٢)، المركز القومي للمعلومات ٢٤٠٢٠٥٧٤ (٠٢). فاكس رئاسة الجهاز ٢٤٠٢٤٠٩٩ (٠٢)

البريد الإلكتروني: [Email: pres_capmas@capmas.gov.eg](mailto:pres_capmas@capmas.gov.eg) موقع الجهاز: www.capmas.gov.eg



Press Release

Central Agency for Public Mobilization And Statistics

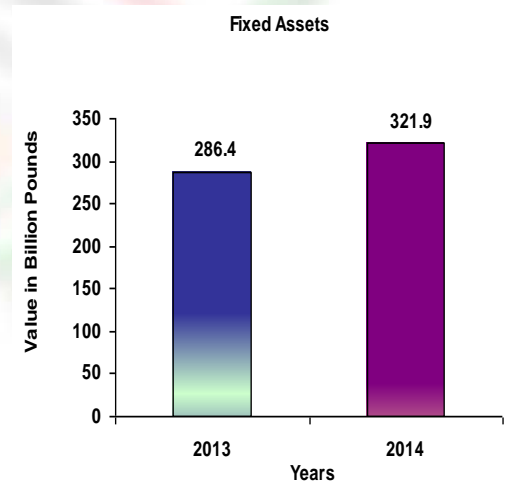
9.1 % increase in rate of investment capital of investment private sector Companies in 2014.

Central Agency for Public Mobilization and Statistics (CAPAMS), issued in / / 2016

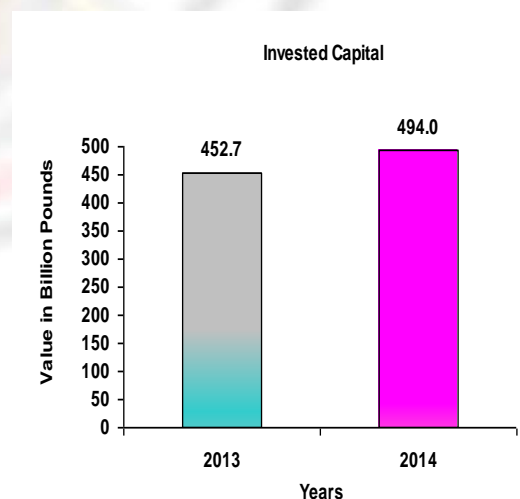
"The annual bulletin for financial statistics and indicators of investment private sector companies 2014"

the main indicators include:

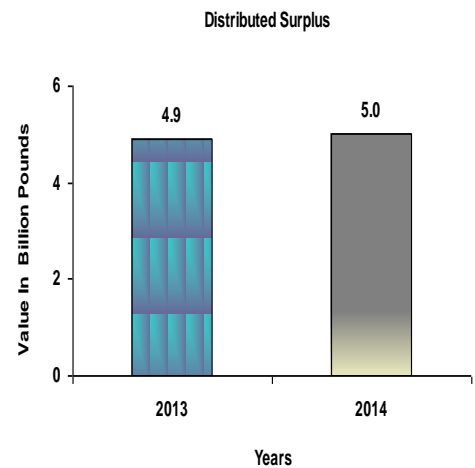
- The value of fixed assets reached 321.9 billion pounds in 2014 compared to 286.4 billion pounds in 2013, on increase rate of 12.4% , this represented the increase in manufacturing sector activity, especially chemical and materials products, ICT sector, especially the telecommunications activity .



- The value of investment capital reached 494.0 billion pounds in 2014 compared to 452.7 billion pounds in 2013, an increase rate of 9.1 % , this represented the increase in manufacturing sector specially food products industries, information and communications.

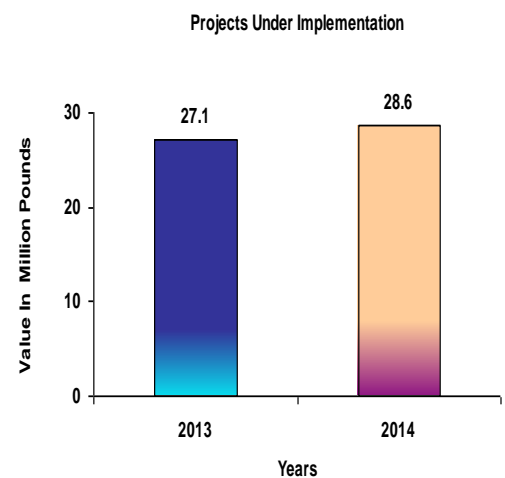


- The value of achieved profits (distributed surplus) reached 5.0 billion pounds in 2014 compared to 4.9 billion pounds in 2013, an increase rate of 2.0% , this represented the increase in Manufacturing sector specially activity of materials and products of chemical industry.

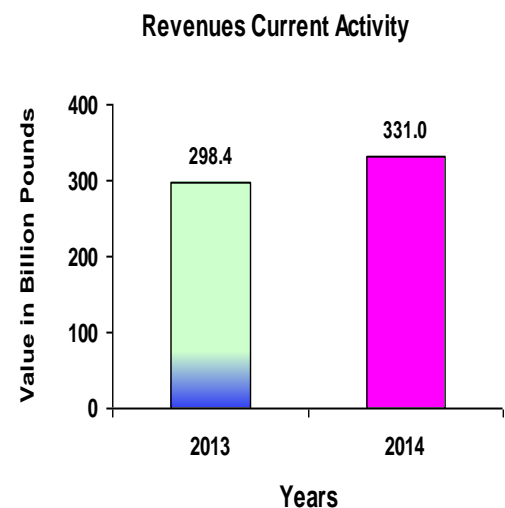


□

- The value of Projects Under Implementation reached 28.6 billion pounds in 2014 compared to 27.1 billion pounds in 2013, an increase rate of 5.6 % , this represented the increase in manufacturing sector specially activity of materials and products of chemical industry.



- The value of Current activity revenues reached 331.0 billion pounds in 2014 compared to 298.4 billion pounds in 2013, an increase rate of 10.9 % , this represented the increase in manufacturing sector specially activity of materials and products of chemical industry, ICT sector activity, especially the telecommunications activity.




P.O Box 2086 Salah Salem, Nasr City, Cairo, Egypt

Tel: public Relations: (02) 24020231. National Information Center (NIC): (02) 24020574

Fax of C.A.P.M.A.S chairmanship :(02) 24024099. E-mail: pres_capmas@capmas.gov.eg

Website: <http://www.capmas.gov.eg> □



مذكرة عرض

علي السيد رئيس الجهاز

رقم (٢٠١٦ /)

بتاريخ ٢٠١٦ / /

يشأن : النشرة السنوية للإحصاءات والمؤشرات المالية

لشركات القطاع الخاص الإستثماري عام ٢٠١٤.

أولاً : الموضوع : اعتماد النشرة السنوية للإحصاءات و المؤشرات المالية لشركات القطاع الخاص الإستثماري عام ٢٠١٤.

ثانياً : العرض :

أ- تتضمن النشرة مايلي :

(٨ جداول)

١- جداول الميزانية وتفصيلاتها

(٣ جداول)

٢- جداول حسابات النتيجة

(٤ جداول)

٣- جداول المؤشرات العامة

ب- بيان صحفي

ع/ حاتم الربيع

مدير عام الإدارة العامة للإحصاءات المالية والأسعار

رأى الأستاذة رئيس الإدارة المركزية للإحصاءات الإقتصادية والمالية

د. هادي التامر بالموافقة على النشر -

ماجد، محمد ٢٠١٧

ماجدة محمود محمد

رئيس الإدارة المركزية للإحصاءات الإقتصادية والمالية

رأى الأستاذة رئيس قطاع الإحصاءات الإقتصادية والتعبوية

أ. م. م. م.

نلتفتن بالموافقة على النشر
والأمور لها

أميرة أحمد جمال الدين

رئيس قطاع الإحصاءات الإقتصادية والتعبوية

قرار السيد رئيس الجهاز

أ. د. ن. م.

لواء / أبو بكر الجندي

رئيس الجهاز المركزي للتعبئة العامة والإحصاء

كشف توزيع مقترح

للنشرة السنوية للإحصاءات و المؤشرات المالية لشركات القطاع الخاص الإستثمارى عام ٢٠١٤

عدد النسخ	الجهة المرسل إليها
	السيد / أمين عام مجلس الوزراء ١
	السيد / وزير التخطيط والمتابعة والإصلاح الإداري ٢
	السيد / وزير المالية ٣
	السيد / وزير التجارة و الصناعة ٤
	السيد / وزير الإسكان و المرافق والمجتمعات العمرانية ٥
	السيد / وزير التموين والتجارة الداخلية ٦
	السيد / وزير الزراعة وإستصلاح الأراضي ٧
	السيد / رئيس الجهاز المركزي للمحاسبات ٨
	السيد / رئيس مركز المعلومات ودعم إتخاذ القرار - مجلس الوزراء ٩
	السيد / عميد معهد الدراسات والبحوث الإحصائية - جامعة القاهرة ١٠
	السيد / رئيس مجلس ادارة الجمعية الاحصائية - جامعة القاهرة ١١
	السيد / الامين العام للمجمع العلمى المصرى ١٢
	السيد / مدير معهد بحوث الإقتصاد الزراعى - وزارة الزراعة ١٣
	السيد / مدير المركز الديموجرافى بالقاهرة ١٤
	السيد / أمين المجلس القومي للإنتاج و الشئون الإقتصادية - المجالس القومية المتخصصة - رئاسة الجمهورية ١٥
	السيد / مستشار وزير التخطيط والمتابعة والإصلاح الإداري د. عبد الفتاح الحياوى ١٦
	السيد / عميد كلية الاقتصاد والعلوم السياسية جامعة القاهرة ١٧
	السيدة / مدير مركز البحوث و الدراسات الإقتصادية والمالية - جامعة القاهرة ١٨
	السيد / الامين العام لجمعية المستثمرين بمدينة ٦ أكتوبر ١٩
	السيدة / وكيل الوزارة - رئيس قطاع المكتبة الامانة العامة - مجلس النواب ٢٠
	السيدة / رئيس الإدارة المركزية للشئون المالية - وزارة التخطيط والمتابعة والإصلاح الإداري ٢١
	السيد / مدير قطاع المكتبات بمركز المعلومات ودعم إتخاذ القرار - مجلس الوزراء ٢٢
	السيد / مدير معهد التخطيط القومي ٢٣
	جامعة الدول العربية - إدارة الإحصاء ٢٤
	الهيئة العامة للإستعلامات ٢٥
	وكالة أنباء الشرق الأوسط ٢٦
	السيد / مدير مكتبة الإسكندرية ٢٧
	مركز الدراسات السياسية والإستراتيجية بالأهرام ٢٨
٥	السيد / مدير إدارة الدوريات بدار الكتب و الوثائق القومية ٢٩
١٠	السيدة / رئيس قطاع الإحصاءات الإقتصادية و التبوية و الإدارة المختصة ٣٠
٢	السيدة / رئيس قطاع تكنولوجيا المعلومات بالجهاز ٣١
	المكتبة العامة بالجهاز ٣٢
١٠	السيدة / رئيس الإدارة المركزية لشئون مكتب رئيس الجهاز (التوزيع - الشئون الفنية - مصر إنترانت) ٣٣
	السيدة / مدير عام الإدارة العامة للحسابات القومية (بالجهاز) ٣٤
٣	المركز القومي للمعلومات بالجهاز ٣٥
	السيدة / مدير الإدارة العامة للتوثيق و الميكرو فيلم بالجهاز ٣٦
٦٨	الجملة (واحد وستون نسخة فقط لا غير)

أميرة أحمد جمال الدين
رئيس قطاع الإحصاءات الإقتصادية و التبوية