



جمهورية مصر العربية
الجهاز المركزي للتعبئة العامة والإحصاء

النشرة السنوية
لإحصاءات مدخرات الأفراد
لدى أوعية الإدخار الرئيسية
عام ٢٠١٤/٢٠١٥



إصدار أبريل ٢٠١٦

مرجع رقم ٧١ - ٢٢٣١١١ - ٢٠١٥



الجهاز المركزي للتعبئة العامة والإحصاء
مدينة نصر - ش صلاح سالم - القاهرة - مصر
تليفون: (+202) 24023031 - صندوق بريد: 2086 - فاكس: (+202) 24024099
الموقع الإلكتروني: www.capmas.gov.eg
البريد الإلكتروني: pres_capmas@capmas.gov.eg

طبع بمطبعة الجهاز المركزي
للتعبئة العامة والإحصاء



جمهورية مصر العربية

الجهاز المركزى للتعبئة العامة والإحصاء

النشرة السنوية
لإحصاءات مدخرات الأفراد
لدى أوعية الإدخار الرئيسية
عام ٢٠١٤ / ٢٠١٥

عند إعادة نشر أو اقتباس
أى مادة من هذا الإصدار يرجى الإشارة إلى المصدر وهو
الجهاز المركزى للتعبئة العامة والإحصاء

إصدار أبريل ٢٠١٦

مرجع رقم ٧١ - ٢٢٣١١١ - ٢٠١٥

تقديم

يعتمد تمويل خطط التنمية على حصيللة المدخرات المحلية ومنها مدخرات الأفراد في القطاع العائلي والتي تمثل معظم جملة المدخرات .

يقوم الجهاز المركزي للتعبة العامة والإحصاء بإصدار " النشرة السنوية لإحصاءات مدخرات الأفراد لدى أوعية الادخار الرئيسية " تقديراً لأهمية المدخرات كوعاء رئيسى لتمويل الإستثمار كما يسره أن يصدر هذه النشرة السنوية التى تتضمن حركة مدخرات الأفراد لدى أوعية الادخار الرئيسية فى الجهاز المصرفى وشركات التأمين والهيئات التأمينية وصندوق توفير البريد لإلقاء الضوء على مدى النمو الذى يصاحب هذه الحركة ولتوفير المؤشرات الإحصائية عنها والتي يمكن الاستفادة منها عند دراسة السياسات الملائمة لتحقيق زيادة مدخرات الأفراد واستخدامها .

يقدم الجهاز هذه النشرة عن عام ٢٠١٤/٢٠١٥ للمهتمين بهذا المجال آملاً أن تحقق الفائدة المرجوة منها ، ختاماً يتوجه الجهاز المركزى للتعبة العامة والإحصاء بالشكر للجهات الخارجية التى ساهمت فى إعداد النشرة متمنياً بتحقيق الهدف من إعداد الإحصائية و يمكن الإطلاع على هذه الإصدارات من خلال موقع الجهاز على الشبكة الدولية للمعلومات ، وللمزيد من التفاصيل يمكن للمهتمين الرجوع إلى الإدارة المركزية للإحصاءات الاقتصادية والمالية .

والله ولى التوفيق ،،،

لواء / أبو بكر الجندي
رئيس الجهاز المركزي للتعبة العامة والإحصاء

الفهرس

| رقم الصفحة | البيان | رقم الجدول |
|---|--|---------------|
| 1 | منهجية الاحصائية . | |
| 5 | المؤشرات العامة . | |
| <u>الباب الأول</u> <u>جداول عامة عام 2014 / 2015</u> | | |
| 8 | حركة مدخرات الأفراد لدى أوعية الادخار الرئيسية ونسبتها المئوية إلى الناتج المحلى بتكلفة عوامل الإنتاج . | 1 |
| 9 | توزيع أرصدة مدخرات الأفراد طبقاً لطبيعتها وبيان الأهمية النسبية لهذا التوزيع . | 2 |
| 10 | حركة مدخرات الأفراد وعدد الحسابات لدى أوعية الادخار الرئيسية (القطاعين العام و الخاص) . | 3 |
| 11 | توزيع أرصدة الإستثمارات لدى بعض هيئات الإيدخار وشركات التأمين موزعة طبقاً للأوعية الإيدخارية وأوجه الإستثمار . | 4 |
| <u>الباب الثانى</u> <u>أوعية الإيدخار المصرفية عام 2014 / 2015</u> | | |
| 13 | حركة مدخرات الأفراد وعدد الحسابات لدى أوعية الادخار المصرفية (القطاعين العام و الخاص) . | 5 |
| 14 | حركة مدخرات الافراد وعدد الحسابات لدى أوعية الإيدخار المصرفية (القطاع العام) . | 6 |
| 15 | حركة مدخرات الافراد وعدد الحسابات لدى أوعية الإيدخار المصرفية (القطاع الخاص) . | 7 |
| <u>الباب الثالث</u> <u>أوعية الادخار بصندوق توفير البريد عام 2014 / 2015</u> | | |
| 17 | حركة مدخرات الأفراد لدى صندوق توفير البريد بمحافظات الجمهورية . | 8 |
| 18 | حركة صندوق توفير البريد بمحافظات الجمهورية . | 9 |
| 19 | توزيع استثمارات صندوق توفيرالبريد على أوجه الإستثمار . | 10 |

تابع الفهرس

| رقم الصفحة | البيان | رقم الجدول |
|--|---|---------------|
| <u>الباب الرابع</u> | | |
| <u>أوعية الادخار بالهيئات التأمينية عام 2014 / 2015</u> | | |
| 21 | مدخرات الأفراد لدى أوعية الادخار بالهيئات التأمينية . | 11 |
| 21 | النسبة المئوية لأرصدة الإستثمارات إلى أرصدة مدخرات الأفراد بالهيئات التأمينية . | 12 |
| 22 | صافي الإستثمارات المستجدة وأرصدة الإستثمارات بالهيئات التأمينية . | 13 |
| 23 | توزيع صافي الإستثمارات المستجدة بالهيئات التأمينية على أوجه الإستثمار . | 14 |
| 24 | حركة صندوق الهيئة القومية للتأمين الإجتماعي بقطاعي الأعمال العام والخاص و القطاع الحكومي . | 15 |
| 25 | توزيع إستثمارات الهيئة القومية للتأمين الإجتماعي بقطاعي الأعمال العام والخاص على أوجه الإستثمار . | 16 |
| 26 | توزيع إستثمارات الهيئة القومية للتأمين الإجتماعي بالقطاع الحكومي على أوجه الإستثمار . | 17 |
| <u>الباب الخامس</u> | | |
| <u>أوعية الإدخار بشركات التأمين عام 2014 / 2015</u> | | |
| 28 | حركة مدخرات الأفراد لدى أوعية الإدخار بشركات التأمين للقطاعين العام والخاص . | 18 |
| 29 | النسبة المئوية لأرصدة الإستثمارات إلى أرصدة مدخرات الأفراد بشركات التأمين للقطاعين العام والخاص . | 19 |
| 29 | صافي الإستثمارات المستجدة وأرصدة الإستثمارات لشركات التأمين (القطاعين العام والخاص) . | 20 |
| 30 | توزيع أرصدة الإستثمارات المستجدة لشركات التأمين (القطاعين العام والخاص) على أوجه الإستثمار . | 21 |
| 31 | حركة الأرصدة الإدخارية لشركات التأمين بالقطاعين العام والخاص . | 22 |
| 32 | توزيع أستثمارات شركات التأمين للقطاع العام على أوجه الإستثمار . | 23 |
| 33 | توزيع إستثمارات شركات التأمين للقطاع الخاص على أوجه الإستثمار . | 24 |

منهجية الإحصائية

أولاً: هدف النشرة :

تعتبر المدخرات المحلية من أهم مصادر تمويل الإستثمارات القومية وتشكل مدخرات الأفراد فى القطاع العائلى معظم المدخرات وتعرض النشرة حركة المدخرات فى هذا القطاع وتوزيعاتها طبقاً للأوعية الإدخارية والنطاق الجغرافى وهى تعتبر حصر شامل على مستوى محافظات جمهورية مصر العربية ، بالإضافة لتقسيم المدخرات طبقاً لطبيعتها إلى مدخرات إجبارية ومدخرات إختيارية وتوضح الأهمية النسبية لهذه التوزيعات ونسبتها إلى الناتج المحلى بتكلفة عوامل الإنتاج .

ثانياً: مصادر النشرة :

جمعت بيانات النشرة عن السنة المالية ٢٠١٤ / ٢٠١٥ من أوعية الإدخار الرئيسية الآتية:

١- الجهاز المصرفى المصرى ويشمل ما يلى:

أ- بنوك القطاع العام :

(١) البنوك التجارية وعددها ٣ بنك .

(٢) البنك العقارى المصرى العربى.

(٣) البنك الرئيسى للتنمية والأئتمان الزراعى .

ب- بنوك القطاع الخاص :

(١) البنوك التجارية المشتركة وعددها ١٨ بنكاً .

(٢) فروع البنوك الأجنبية وعددها ٧ بنوك .

(٣) بنوك الإستثمار والأعمال المشتركة وعددها ١٠ بنوك .

٢- شركات التأمين وتشمل ما يلى :

أ - شركة تأمين فرع (تأمينات الأشخاص وتكوين الأموال) قطاع عام .

ب- شركات التأمين فرع (تأمينات الأشخاص وتكوين الأموال) قطاع خاص وعددها ١٢ شركة .

٣- الهيئات وتشمل :

أ- الهيئة القومية للتأمين الاجتماعى لكلا من :

(١) قطاعى الأعمال العام والخاص .

(٢) القطاع الحكومى .

ب- هيئة صندوق توفير البريد

ثالثاً: الفترة المرجعية للنشرة :

هي التي تمثل السنة المالية من ٢٠١٤/٧/١ حتى ٢٠١٥/٦/٣٠ بالنسبة للبنوك وشركات التأمين والهيئة القومية للتأمين الاجتماعي وهيئة صندوق توفير البريد وهيئة بنك ناصر الاجتماعي (قطاع عام) أما بالنسبة للبنوك وشركات التأمين (قطاع خاص) تمثل الفترة المرجعية فيها سنة ميلادية عن الفترة من ٢٠١٤/١/١ حتى ٢٠١٤/١٢/٣١ ممثلة للسنة موضوع الدراسة لأشتمالها علي ستة شهور من السنة المطلوبة .

رابعاً : أسلوب إعداد النشرة :

تم إعداد البيانات اللازمة على نماذج صممت لهذا الغرض وروعى فيها طبيعة المدخرات لدى كل وعاء وتفاصيل الحركة الخاصة بها وتوزيعاتها على مستوى المحافظات كلما أمكن ذلك وقد تم تحليل البيانات التي توافرت من الأوعية الإيداعية إلى جانب ما أمكن إستخلاصه من بيانات تضمنتها بعض النشرات التي تصدرها بعض الهيئات المعنية وذلك لإظهار أهم عناصر الحركة وتمثل في :

- ١- عدد الحسابات الجديدة خلال السنة (المؤمن عليهم) .
- ٢- إجمالي عدد الحسابات في نهاية السنة (المؤمن عليهم) .
- ٣- صافي مدخرات الأفراد خلال السنة ويتمثل في قيمة الفرق بين المبالغ الموجودة والتي دخلت صناديق الأوعية الإيداعية من قبل المدخرين والمؤمنين في شكل ودائع أو إشتراكات أو أقساط أو مشتريات من شهادات الإيداع والإيداع أو شهادات الإستثمار وبين ما تم تسديده من الصناديق إلى المدخرين أنفسهم أو المستحقين عنهم فى شكل إستردادات أو تعويضات أو معاشات خلال سنة مالية معينة .
- ٤- إجمالي مدخرات الأفراد في نهاية السنة تساوى جملة الفروق المتجمعة بين الإيرادات المحصلة من المدخرين أو المؤمنين وبين المدفوعات المسددة لهم ورصيد أول العام .

خامساً: أهم التعاريف المستخدمة :

- ١- صافي مدخرات الأفراد لدى صناديق توفير البنوك والبريد خلال السنة :
يتمثل في الفرق بين قيمة إيداعات الأفراد فى الصناديق المذكورة وقيمة الإستردادات منها خلال السنة المعنية بالدراسة وقد يكون الفرق بإشارة سالبة .
- ٢- إجمالي مدخرات الأفراد فى صناديق توفير البنوك والبريد فى نهاية السنة:
يتمثل فى أرصدة الصناديق فى نهاية السنة بما فيها أرباح وفوائد الإيداع من السنة ذاتها والسنوات السابقة .
- ٣- صافي المباع للأفراد من شهادات الإيداع والإيداع أو شهادات الإستثمار خلال السنة:
قيمة ما تم بيعه للأفراد من شهادات الإيداع والإيداع أو شهادات الإستثمار خلال السنة مطروحاً منه قيمة الشهادات التي تم إستردادها خلال نفس السنة وتخص إصدارات مختلفة .
- ٤- إجمالي المباع للأفراد من شهادات الإيداع والإيداع أو شهادات الإستثمار فى نهاية السنة :
رصيد قيمة مبيعات هذا النوع من المدخرات لقطاع الأفراد فى نهاية السنة المعنية بالدراسة ويتمثل فى المتجمع من صافي قيمة المباع من شهادات الإستثمار للأفراد خلال السنة ذاتها والسنوات السابقة .

٥- صافي قيمة ودائع الأفراد الإيداعية خلال السنة :

المقصود بالودائع الإيداعية لدى الجهاز المصرفي هو حسابات الإيداع لأجل أو بإخطار ويتمثل صافي هذه الودائع خلال السنة في قيمة التغير في أرصدة هذه الحسابات بالزيادة أو النقص باستخدام هذه المعادلة :

قيمة التغير في الودائع = رصيد الودائع في نهاية السنة المعنية - رصيد الودائع في نهاية السنة السابقة

٦- صافي الحسابات الجديدة خلال السنة:

المقصود به عدد الحسابات في نهاية السنة الحالية مطروحاً منه عدد الحسابات في نهاية السنة السابقة .

٧- إجمالي ودائع الأفراد الإيداعية في نهاية السنة :

يتمثل في أرصدة حسابات الإيداع الخاصة في نهاية السنة المالية .

٨- مدخرات الأفراد لدى شركات التأمين فرع (تأمينات الأشخاص وتكوين الأموال) خلال السنة:

تتمثل في الفرق بين الأقساط المحصلة من المؤمن حساب نشاط فرع تأمينات الأشخاص وتكوين الأموال خلال السنة بما في ذلك الأقساط المحصلة مقابل دفعات سنوية وبين التعويضات المسددة لهم خلال نفس السنة متضمنة جميع المدفوعات المسددة بما في ذلك الإستردادات والدفعات السنوية والمنح لحملة الوثائق.

٩- الأرصدة الإيداعية لشركات التأمين فرعي(تأمينات الأشخاص وتكوين الأموال) في نهاية السنة:

تتمثل في الفروق المتجمعة بين الإيرادات المحصلة وبين المدفوعات المسددة في نهاية السنة المالية وفي حالة صعوبة تحديد هذه الأرصدة طبقاً لهذا المفهوم فإنه يؤخذ بمفهوم شركات التأمين لهذه الأرصدة حيث تتمثل في قيمة الإحتياطي الحسابي لتأمينات الأشخاص وتكوين الأموال في نهاية السنة.

١٠- مدخرات الأفراد لدى صناديق الهيئة القومية للتأمين الإجتماعي خلال السنة :

الفرق بين الإيرادات المحصلة من المشتركين بما فيها حصص الحكومة والهيئات والشركات وأصحاب الأعمال وبين المدفوعات المسددة من معاشات وتعويضات وخلافه للمتفعين بنظام التأمين الإجتماعي بالنسبة للعاملين في قطاعي الأعمال العام والخاص والقطاع الحكومي وكذا لورثتهم المستحقين عنهم خلال السنة وقد تخص الإيرادات في بعض الأحوال سنوات سابقة.

١١- أرصدة صناديق الهيئة القومية للتأمين الإجتماعي نهاية السنة :

تتمثل في إجمالي الفروق المتجمعة بين الإيرادات المحصلة من المشتركين وبين المدفوعات المسددة للمتفعين والمستحقين عنهم في نهاية السنة لدى الهيئة القومية للتأمين الإجتماعي، ويلاحظ في هذا الصدد أن أرصدة الصناديق المستخرجة على هذا النحو لاتساوي الإحتياطي العام في ذات التواريخ بل هي أقل منه نتيجة لما حققه نشاط الهيئة من إضافة على مدخرات الأفراد لديها بعد إستثمارها .

١٢- الإستثمارات المستجدة لدى أوعية الإيداع خلال السنة :

هو قيمة الفرق بين الإضافات والإستبعادات التي تتناول أوجه الإستثمار لدى أوعية الإيداع المختلفة خلال السنة المالية المعنية .

١٣- إجمالي الإستثمارات في نهاية السنة :

يتمثل في أرصدة حسابات الإستثمارات طبقاً لأوجهها المختلفة لدى الأوعية في نهاية السنة .

١٤- مدخرات الأفراد بحكم القانون :

تتمثل في قيمة المدخرات الإجبارية التي تستقطع من دخول الأفراد بناءً على القوانين المنظمة لهذه العمليات ويدخل تحت هذا النوع من المدخرات " مدخرات الأفراد لدى الهيئة القومية للتأمين الإجتماعي " :

أ- قطاعى الأعمال العام والخاص .

ب- القطاع الحكومى .

١٥- مدخرات الأفراد الاختيارية :

تتمثل في المدخرات التي يحتجزها الأفراد بمحض إرادتهم وإختيارهم بمعنى الإمتناع عن الإنفاق لهذا الجزء من الإيراد على الإستهلاك وتوجيهه إلى أبواب الإستثمارات المختلفة عن طريق الأفراد مباشرة أو عن طريق إيداعه فى أوعية الإدخار المختلفة التي تقوم بإستثماره وتنميته ويتضمن هذا النوع من المدخرات .

أ- ودائع الأفراد الإدخارية لدى البنوك .

ب- صناديق توفير البنوك .

ج- شراء شهادات الإدخار والإيداع بأنواعها المختلفة .

د- شراء شهادات الإستثمار بأنواعها المختلفة (أ ، ب ، ج) .

هـ- صندوق توفير البريد .

و- مدخرات الأفراد لدى شركات التأمين (فرعى تأمينات الأشخاص وتكوين الأموال) .

ز- مدخرات الأفراد لدي شركات التأمين (فرعى تأمينات الأشخاص وتكوين الاموال) .

سادساً : طرق إتاحة البيانات :

ورقى - CD - الموقع الإلكتروني

سابعاً : الرموز المستخدمة :

(-) القيمة تساوى صفر

() الرقم بالسالب

ملحوظة:

- يوجد فروق طفيفة فى النسب نتيجة التقريب الآلى .

- تدقيق : تم تصحيح قيمة أرصدة المدخرات بأوعية الإدخار المصرفية لعام ٢٠١٣/٢٠١٤ ليصبح

١٤٢٩٤٣٢٠٤٩ مليار جنيه بدلاً من ٩٠٧٣٥٤١٧٧ مليار جنيه .

المؤشرات العامة

بلغ إجمالي الأرصدة الادخارية لدى أوعية الادخار الرئيسية ٢٢٣٦,١ مليار جنيه عام ٢٠١٤ / ٢٠١٥ مقابل ١٣٥٤,٦ مليار جنيه عام ٢٠١٣/٢٠١٤ بنسبة زيادة قدرها ٦٥,١ ٪. وفيما يلي عرض لأهم المؤشرات للأرصدة الادخارية والاستثمارات :

أولاً : المدخرات

- ١- بلغت نسبة جملة أوعية الادخار الرئيسية إلى تقديرات الناتج المحلي ٣٤,٦ ٪ عام ٢٠١٤ / ٢٠١٥ مقابل ٩,١ ٪ عام ٢٠١٣ / ٢٠١٤ .
- ٢- بلغت أرصدة المدخرات بأوعية الادخار المصرفية للقطاعين العام والخاص ١٧٣٤,٢ مليار جنيه عام ٢٠١٤ / ٢٠١٥ مقابل ١٤٢٩,٤ مليار جنيه عام ٢٠١٣/٢٠١٤ بنسبة زيادة قدرها ٢١,٣ ٪ .
- ٣- بلغت أرصدة المدخرات بصندوق توفير البريد ١٦٩,٦ مليار جنيه عام ٢٠١٤/٢٠١٥ مقابل ١٣٤,٨ مليار جنيه عام ٢٠١٣/٢٠١٤ بنسبة زيادة قدرها ٢٥,٨ ٪ .
- ٤- بلغت أرصدة المدخرات بالهيئة القومية للتأمين الاجتماعي لقطاعي الأعمال العام والخاص ٣١٢,٢ مليار جنيه عام ٢٠١٤ / ٢٠١٥ مقابل ٢٩٦,٦ مليار جنيه عام ٢٠١٣/٢٠١٤ بنسبة زيادة قدرها ٥,٣ ٪ .
- ٥- بلغت أرصدة المدخرات بشركات التأمين للقطاعين العام والخاص ٢٠,٢ مليار جنيه عام ٢٠١٤/٢٠١٥ مقابل ١٥,٨ مليار جنيه عام ٢٠١٣/٢٠١٤ بنسبة زيادة قدرها ٢٧,٦ ٪ .

ثانياً : الاستثمارات

- ١- بلغت قيمة الاستثمارات بالهيئة القومية للتأمين الاجتماعي لقطاعي الأعمال العام والخاص والقطاع الحكومي ٤٣٦,٠ مليار جنيه عام ٢٠١٤/٢٠١٥ مقابل ٣٩٠,٨ مليار جنيه عام ٢٠١٣/٢٠١٤ بنسبة زيادة قدرها ١١,٦ ٪ .
- ٢- بلغت قيمة الاستثمارات بصندوق توفير البريد ١٦٨,٥ مليار جنيه عام ٢٠١٤/٢٠١٥ مقابل ١٤٠,٢ مليار جنيه عام ٢٠١٣/٢٠١٤ بنسبة زيادة قدرها ٢٠,٢ ٪ .
- ٣- بلغت قيمة الاستثمارات بشركات التأمين للقطاعين العام والخاص ٥٢,٥ مليار جنيه عام ٢٠١٤/٢٠١٥ مقابل ٣٤,٨ مليار جنيه عام ٢٠١٣/٢٠١٤ بنسبة زيادة قدرها ٥٠,٨ ٪ .

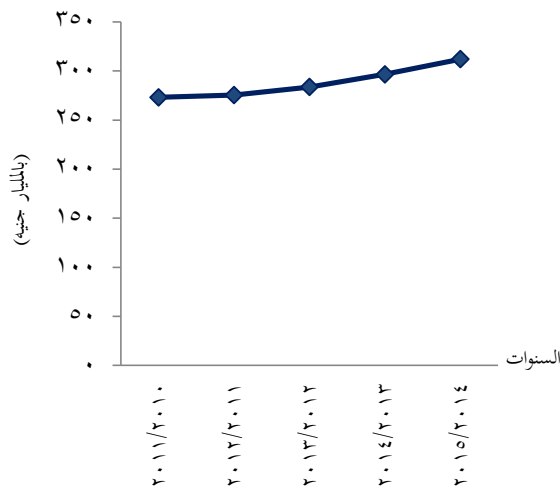
تطور أرصدة مدخرات الافراد لدى بعض أوعية الإدخار الرئيسية

خلال الفترة (٢٠١١/٢٠١٠ - ٢٠١٥/٢٠١٤)

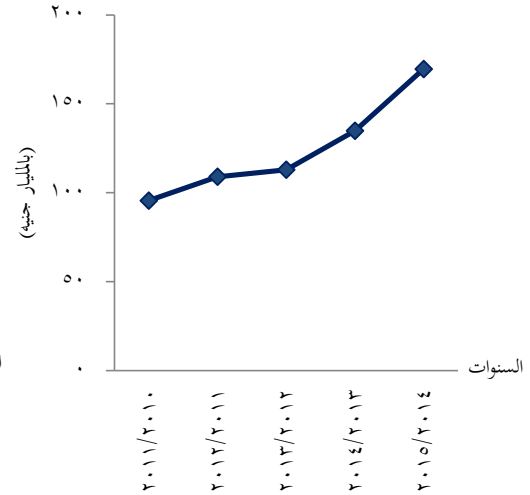
القيمة بالمليون جنيه

| 2015/2014 | 2014/2013 | 2013/2012 | 2012/2011 | 2011/2010 | السنوات |
|-----------|-----------|-----------|-----------|-----------|--------------------------------------|
| 169550 | 134825 | 112934 | 108999 | 95539 | أوعية الإدخار بصندوق توفير البريد |
| 312204 | 296602 | 283833 | 275574 | 273181 | بالهيئة القومية للتأمين الإجتماعى |

تطور أرصدة المدخرات لدى الهيئة القومية للتأمين
الاجتماعى (٢٠١١/٢٠١٠ - ٢٠١٥/٢٠١٤)



تطور أرصدة المدخرات لدى صندوق توفير البريد
(٢٠١١/٢٠١٠ - ٢٠١٥/٢٠١٤)



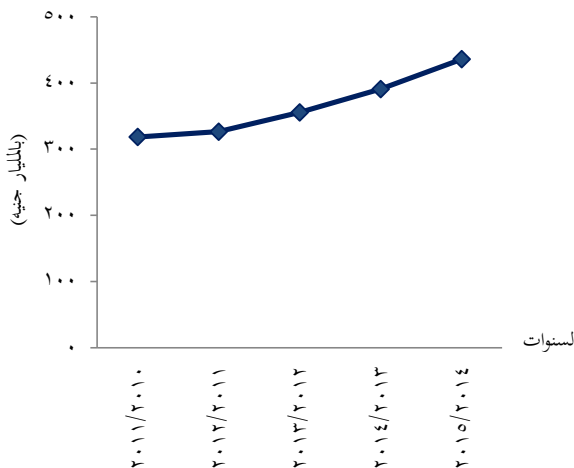
تطور أرصدة الاستثمارات لدى بعض أوعية الإدخار الرئيسية

خلال الفترة (٢٠١١/٢٠١٠ - ٢٠١٥/٢٠١٤)

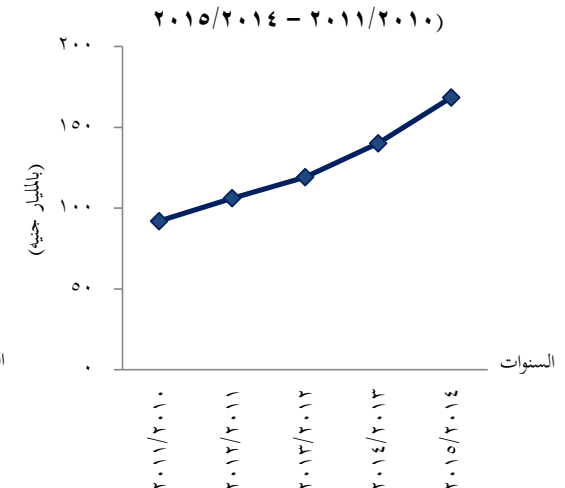
القيمة بالمليون جنيه

| 2015/2014 | 2014/2013 | 2013/2012 | 2012/2011 | 2011/2010 | السنوات |
|-----------|-----------|-----------|-----------|-----------|--------------------------------------|
| 168483 | 140162 | 119209 | 106207 | 91965 | أوعية الإدخار بصندوق توفير البريد |
| 435996 | 390753 | 355561 | 326366 | 318492 | بالهيئة القومية للتأمين الإجتماعى |

تطور أرصدة الاستثمارات لدى الهيئة القومية للتأمين
الاجتماعى (٢٠١١/٢٠١٠ - ٢٠١٥/٢٠١٤)



تطور أرصدة الاستثمارات لدى صندوق توفير البريد



الباب الأول
جداول عامة

جدول 1 - حركة مدخرات الأفراد لدى أوعية الإيداع الرئيسية ونسبتها المئوية إلى الناتج المحلي بتكلفة عوامل الانتاج

عن عام 2015/2014

القيمة بالالف جنيه

| النسبة المئوية إلى الناتج المحلي | مدخرات الأفراد خلال السنة | البيان |
|----------------------------------|---------------------------|---|
| | | الأوعية الإيداعية |
| | 2459025000 | تقديرات الناتج المحلي (1) |
| 34.64 | 851697842 | جملة أوعية الإيداع الرئيسية |
| | | <u>أوعية الإيداع المصرفية</u> |
| 15.24 | 374724995 | الودائع الإيداعية للبنوك |
| 7.46 | 183433473 | صناديق توفير البنوك |
| 10.97 | 269780885 | شهادات الإيداع والإيداع |
| 0.05- | 1115407- | شهادات الاستثمار |
| 33.62 | 826823946 | جملة أوعية الإيداع المصرفية |
| | | <u>هيئات الإيداع</u> |
| 0.47 | 11604000 | صندوق توفير البريد |
| 0.47 | 11604000 | جملة هيئات الإيداع |
| | | <u>أوعية الإيداع والهيئات وشركات التأمين</u> |
| 0.56- | 13891336- | الهيئة القومية للتأمين الإجتماعي (قطاعي الأعمال العام والخاص) |
| 0.99 | 24328036 | الهيئة القومية للتأمين الإجتماعي (القطاع الحكومي) |
| 0.12 | 2833196 | شركات التأمين (فرعى تأمينات الأشخاص وتكوين الأموال) |
| 0.54 | 13269896 | جملة الأوعية التأمينية |

(1) المصدر وزارة التخطيط - رقم مبدئي .

جدول 2- توزيع ارصدة مدخرات الأفراد طبقاً لطبيعتها وبيان الأهمية النسبية لهذا التوزيع عن عام 2014/2015

القيمة بالالف جنيه

| رصيد المدخرات في نهاية السنة | | مدخرات الأفراد خلال السنة | | البيان |
|---|------------|------------------------------------|-----------|---|
| النسبة المئوية الى إجمالي المدخرات | القيمة | النسبة المئوية الى إجمالي المدخرات | القيمة | |
| 100 | 2234608332 | 100 | 851697842 | إجمالي المدخرات |
| مدخرات بحكم القانون : | | | | |
| الهيئة القومية للتأمين الإجتماعي | | | | |
| 0.77- | 17211507- | 1.63- | 13891336- | قطاع الأعمال العام والخاص |
| 14.74 | 329415060 | 2.86 | 24328036 | القطاع الحكومي |
| 13.97 | 312203553 | 1.23 | 10436700 | جملة المدخرات بحكم القانون |
| مدخرات إختيارية : | | | | |
| 0.84 | 18676374 | 0.33 | 2833196 | شركات التأمين (فرعى تأمينات الأشخاص وتكوين الأموال) |
| 32.69 | 730448489 | 44.00 | 374724995 | الودائع الإدخارية للبنوك |
| 20.38 | 455418857 | 21.54 | 183433473 | صناديق توفير البنوك |
| 21.60 | 482743933 | 31.68 | 269780885 | شهادات الإدخار والإيداع |
| 2.93 | 65566843 | 0.13- | 1115407- | شهادات الإستثمار |
| 7.59 | 169550283 | 1.36 | 11604000 | صندوق توفير البريد |
| 86.03 | 1922404779 | 98.77 | 841261142 | إجمالي المدخرات الإختيارية |

جدول 3 - حركة مدخرات الأفراد وعدد الحسابات لدى أوعية الإدخار الرئيسية (القطاعين العام والخاص) عن عام 2014/2015

القيمة بالالف جنيه

| عدد الحسابات لدى أوعية الإدخار الرئيسية | | | | مدخرات الأفراد لدى أوعية الإدخار الرئيسية | | | | البيان الأوعية الإدخارية |
|---|-----------|------------------|----------|---|------------|------------|-----------|-----------------------------------|
| إجمالي عدد الحسابات في نهاية السنة | | الجدد خلال السنة | | في نهاية السنة | | خلال السنة | | |
| % | العدد | % | العدد | % | القيمة | % | القيمة | |
| 100 | 129444040 | 100 | 10909590 | 100 | 2234608332 | 100 | 851697842 | الإجمالي |
| 73.33 | 94921650 | 86.92 | 9482088 | 77.61 | 1734178122 | 97.08 | 826823946 | أوعية الإدخار المصرفية |
| 18.09 | 23412870 | 9.16 | 999044 | 7.59 | 169550283 | 1.36 | 11604000 | أوعية الإدخار بصندوق توفير البريد |
| 7.56 | 9785772 | 2.02 | 220667 | 13.97 | 312203553 | 1.23 | 10436700 | أوعية الإدخار بالهيئات التأمينية |
| 1.02 | 1323748 | 1.90 | 207791 | 0.84 | 18676374 | 0.33 | 2833196 | أوعية الإدخار بشركات التأمين |

جدول 4 - توزيع أرصدة الإستثمارات لدى بعض هيئات الإدخار وشركات التأمين موزعة طبقاً للأوعية الإدخارية وأوجه الإستثمار عن عام 2014/2015

القيمة بالالف جنيه

| الأهمية النسبية طبقاً لأوجه الإستثمار | جملة الأوعية | صندوق توفير البريد | شركات التأمين للقطاعات العام والخاص | الهيئة القومية للتأمين الإجتماعي للقطاع الحكومي | الهيئة القومية للتأمين الإجتماعي لقطاعي الأعمال العام والخاص | البيان أوجه الإستثمار |
|---------------------------------------|--------------|--------------------|-------------------------------------|---|--|----------------------------------|
| 100 | 656932675 | 168482644 | 52453632 | 289160014 | 146836385 | جملة الإستثمارات |
| 100 | 25.65 | 7.98 | 44.02 | 22.35 | | الأهمية النسبية طبقاً للأوعية |
| 27.13 | 178240998 | 102297358 | 0 | 43186881 | 32756759 | حساب مستثمر بمعرفة وزارة الخزانة |
| 4.32 | 28348477 | 214850 | 13520271 | 12821414 | 1791942 | ودائع بالبنوك |
| 0.12 | 795465 | 0 | 674808 | 103817 | 16840 | قروض |
| 68.41 | 449388506 | 65970436 | 38099324 | 233047902 | 112270844 | أوراق مالية وصكوك على الخزانة |
| 0.02 | 159229 | 0 | 159229 | 0 | 0 | عقارات |
| 0 | 0 | 0 | 0 | 0 | 0 | أخرى |

الباب الثاني
أوعية الإدخار المصرفية

جدول 5 - حركة مدخرات الأفراد وعدد الحسابات لدى أوعية الإدخار المصرفية (القطاعين العام والخاص) عام 2014/2015

القيمة بالالف جنيه

| عدد الحسابات لدى أوعية الإدخار المصرفية | | | | مدخرات الأفراد لدى أوعية الإدخار المصرفية | | | | البيان |
|---|----------|------------------|---------|---|------------|------------|-----------|-------------------------|
| عدد الحسابات فى نهاية السنة | | الجدد خلال السنة | | فى نهاية السنة | | خلال السنة | | |
| % | العدد | % | العدد | % | القيمة | % | القيمة | |
| 100 | 94921650 | 100 | 9482088 | 100 | 1734178122 | 100 | 826823946 | الإجمالى |
| 17.75 | 16851363 | 20.90 | 1981904 | 42.12 | 730448489 | 45.32 | 374724995 | الودائع الإدخارية |
| 17.41 | 16529855 | 8.04 | 762654 | 26.26 | 455418857 | 22.19 | 183433473 | صناديق توفير البنوك |
| 38.92 | 36944998 | 58.29 | 5527503 | 27.84 | 482743933 | 32.63 | 269780885 | شهادات الإدخار والإيداع |
| 25.91 | 24595434 | 12.76 | 1210027 | 3.78 | 65566843 | 0.13- | 1115407- | شهادات الإستثمار |

جدول 6 - حركة مدخرات الأفراد وعدد الحسابات لدى أوعية الإيداع المصرفية (القطاع العام) عن عام 2015/2014

القيمة بالالف جنيه

| عدد الحسابات لدى أوعية الإيداع المصرفية | | | | مدخرات الأفراد لدى أوعية الإيداع المصرفية | | | | البيان |
|---|----------|------------------|---------|---|-----------|------------|-----------|-------------------------|
| عدد الحسابات في نهاية السنة | | العدد خلال السنة | | في نهاية السنة | | خلال السنة | | |
| % | العدد | % | العدد | % | القيمة | % | القيمة | |
| 100 | 87193773 | 100 | 8674752 | 100 | 771303727 | 100 | 231924084 | الإجمالى |
| 15.87 | 13838685 | 18.14 | 1573341 | 40.69 | 313855515 | 70.31 | 163072492 | الودائع الإيداعية |
| 15.57 | 13572264 | 6.46 | 560278 | 35.48 | 273673211 | 21.94 | 50891562 | صناديق توفير البنوك |
| 40.36 | 35187390 | 61.46 | 5331106 | 15.33 | 118208158 | 8.22 | 19075437 | شهادات الإيداع والإيداع |
| 28.21 | 24595434 | 13.95 | 1210027 | 8.50 | 65566843 | 0.48- | 1115407- | شهادات الإستثمار |

جدول رقم 7 - حركة مدخرات الافراد وعدد الحسابات لدى أوعية الادخار المصرفية (القطاع الخاص) عن عام 2015/2014

القيمة بالالف جنيه

| عدد الحسابات لدى اوعية الادخار المصرفية | | | | مدخرات الافراد لدى اوعية الادخار المصرفية | | | | البيان |
|---|---------|------------------|--------|---|-----------|------------|-----------|-------------------------|
| عدد الحسابات في نهاية السنة | | الجدد خلال السنة | | في نهاية السنة | | خلال السنة | | |
| % | العدد | % | العدد | % | القيمة | % | القيمة | |
| 100 | 7727877 | 100 | 807336 | 100 | 962874395 | 100 | 594899862 | الاجمالي |
| 38.98 | 3012678 | 50.61 | 408563 | 43.27 | 416592974 | 35.58 | 211652503 | الودائع الادخارية |
| 38.27 | 2957591 | 25.07 | 202376 | 18.88 | 181745646 | 22.28 | 132541911 | صناديق توفير البنوك |
| 22.74 | 1757608 | 24.33 | 196397 | 37.86 | 364535775 | 42.14 | 250705448 | شهادات الادخار والابداع |

الباب الثالث

أوعية الإدخار بصندوق توفير البريد

جدول رقم 8 - حركة مدخرات الأفراد لدى صندوق توفير البريد بمحافظات الجمهورية عن عام 2014 / 2015

القيمة بالالف جنيه

| عدد الحسابات لدى صندوق توفير البريد | | | | مدخرات الأفراد لدى صندوق توفير البريد | | | | البيان |
|-------------------------------------|----------|------------------|--------|---------------------------------------|-----------|---------------------------------|----------|---------------|
| عدد الحسابات في نهاية السنة | | الجدد خلال السنة | | أرصدة المدخرات في نهاية السنة | | صافي المبالغ المدخرة خلال السنة | | |
| % | العدد | % | العدد | % | القيمة | % | القيمة | المحافظات |
| 100 | 23412870 | 100 | 999044 | 100 | 169550283 | 100 | 11604000 | |
| 17.37 | 4067938 | 12.94 | 129267 | 23.60 | 40021964 | 6.12 | 709849 | القاهرة |
| 8.76 | 2050051 | 9.53 | 95183 | 6.41 | 10875579 | 2.01 | 233573 | الأسكندرية |
| 1.17 | 274290 | 1.02 | 10185 | 1.47 | 2488193 | 0.31 | 35717 | بور سعيد |
| 0.71 | 165773 | 0.78 | 7783 | 0.40 | 685675 | 0.38 | 44149 | السويس |
| 2.40 | 560938 | 1.16 | 11585 | 1.17 | 1981903 | 1.23 | 143227 | دمياط |
| 6.49 | 1518847 | 8.43 | 84230 | 7.82 | 13252749 | 10.11 | 1172625 | الدقهلية |
| 6.03 | 1412888 | 7.02 | 70170 | 5.62 | 9525238 | 8.36 | 970058 | الشرقية |
| 5.66 | 1324626 | 5.48 | 54762 | 4.80 | 8136075 | 7.25 | 840912 | القليوبية |
| 3.36 | 787150 | 4.52 | 45161 | 3.49 | 5921731 | 5.32 | 617312 | كفر الشيخ |
| 7.13 | 1669525 | 7.02 | 70113 | 8.43 | 14289207 | 10.97 | 1272962 | الغربية |
| 5.81 | 1359413 | 6.13 | 61287 | 5.73 | 9716333 | 9.35 | 1085019 | المنوفية |
| 4.22 | 988980 | 4.74 | 47369 | 3.38 | 5728598 | 5.95 | 690445 | البحيرة |
| 1.02 | 238866 | 0.86 | 8639 | 0.69 | 1177959 | 0.68 | 79112 | الإسماعيلية |
| 7.56 | 1770226 | 4.28 | 42802 | 5.62 | 9536910 | 4.32 | 500814 | الجيزة |
| 2.79 | 654198 | 3.79 | 37852 | 2.55 | 4331797 | 3.63 | 421118 | بنى سويف |
| 1.75 | 410783 | 1.94 | 19377 | 1.55 | 2630096 | 2.01 | 233075 | الفيوم |
| 3.51 | 820973 | 3.94 | 39366 | 3.67 | 6229170 | 4.62 | 536531 | المنيا |
| 3.54 | 828251 | 3.84 | 38318 | 4.37 | 7401109 | 5.11 | 593183 | أسيوط |
| 4.00 | 937642 | 5.05 | 50420 | 4.74 | 8028773 | 5.84 | 677517 | سوهاج |
| 2.38 | 556169 | 2.52 | 25158 | 1.97 | 3331936 | 3.02 | 349884 | قنا |
| 1.58 | 369287 | 1.51 | 15090 | 0.94 | 1587350 | 1.25 | 145575 | أسوان |
| 1.13 | 264193 | 1.92 | 19186 | 0.74 | 1246261 | 1.06 | 122836 | الأقصر |
| 0.40 | 92958 | 0.40 | 4022 | 0.22 | 376190 | 0.26 | 30058 | البحر الأحمر |
| 0.46 | 107091 | 0.33 | 3273 | 0.31 | 524654 | 0.35 | 40395 | الوادى الجديد |
| 0.30 | 69950 | 0.29 | 2850 | 0.10 | 165221 | 0.17 | 20078 | مطروح |
| 0.33 | 77330 | 0.26 | 2582 | 0.15 | 246998 | 0.23 | 26358 | شمال سيناء |
| 0.15 | 34534 | 0.30 | 3014 | 0.07 | 112614 | 0.10 | 11618 | جنوب سيناء |

جدول رقم 9 - حركة صندوق توفير البريد بمحافظات الجمهورية عن عام 2014/2015

القيمة بالالف جنيه

| الرصيد اخر العام بعد اضافة الارباح | الارباح المضافه خلال العام | رصيد اخر العام بدون ارباح | تسويات العام | فرق الايداع عن الاسترداد | راس مال المودعين | عدد الحسابات | | | | البيان المحافظات |
|------------------------------------|----------------------------|---------------------------|--------------|--------------------------|------------------|--------------|---------|------------------|-----------|---------------------|
| | | | | | | آخر السنة | المصفاه | الجدد خلال السنة | أول السنة | |
| 169550283 | 11963434 | 157586849 | 193501 | 11604000 | 146176350 | 23412870 | 382737 | 999044 | 22796563 | الاجمالي |
| 40021964 | 2691825 | 37330139 | 42376 | 709849 | 36662666 | 4067938 | 102115 | 129267 | 4040786 | القاهرة |
| 10875579 | 902288 | 9973291 | 9238 | 233573 | 9748956 | 2050051 | 34612 | 95183 | 1989480 | الأسكندرية |
| 2488193 | 175508 | 2312685 | 1984 | 35717 | 2278952 | 274290 | 10371 | 10185 | 274476 | بور سعيد |
| 685675 | 48365 | 637310 | 1353 | 44149 | 594514 | 165773 | 4802 | 7783 | 162792 | السويس |
| 1981903 | 139796 | 1842107 | 2343 | 143227 | 1701223 | 560938 | 6791 | 11585 | 556144 | دمياط |
| 13252749 | 934799 | 12317950 | 14609 | 1172625 | 11159934 | 1518847 | 17774 | 84230 | 1452391 | الدقهلية |
| 9525238 | 671875 | 8853363 | 13200 | 970058 | 7896505 | 1412888 | 25453 | 70170 | 1368171 | الشرقية |
| 8136075 | 573888 | 7562187 | 11139 | 840912 | 6732414 | 1324626 | 15105 | 54762 | 1284969 | القليوبية |
| 5921731 | 417697 | 5504034 | 5444 | 617312 | 4892166 | 787150 | 12909 | 45161 | 754898 | كفر الشيخ |
| 14289207 | 1007907 | 13281300 | 18023 | 1272962 | 12026361 | 1669525 | 36889 | 70113 | 1636301 | الغربية |
| 9716333 | 685354 | 9030979 | 8466 | 1085019 | 7954426 | 1359413 | 15910 | 61287 | 1314036 | المنوفية |
| 5728598 | 404074 | 5324524 | 6382 | 690445 | 4640461 | 988980 | 9233 | 47369 | 950844 | البحيرة |
| 1177959 | 83089 | 1094870 | 1555 | 79112 | 1017313 | 238866 | 7054 | 8639 | 237281 | الإسماعيلية |
| 9536910 | 672698 | 8864212 | 13958 | 500814 | 8377356 | 1770226 | 10751 | 42802 | 1738175 | الجيزة |
| 4331797 | 305549 | 4026248 | 4867 | 421118 | 3609997 | 654198 | 8724 | 37852 | 625070 | بنى سويف |
| 2630096 | 185517 | 2444579 | 2611 | 233075 | 2214115 | 410783 | 7221 | 19377 | 398627 | الفيوم |
| 6229170 | 439382 | 5789788 | 6868 | 536531 | 5260125 | 820973 | 10492 | 39366 | 792099 | المنيا |
| 7401109 | 522047 | 6879062 | 8141 | 593183 | 6294020 | 828251 | 14482 | 38318 | 804415 | إسيوط |
| 8028773 | 566320 | 7462453 | 8856 | 677517 | 6793792 | 937642 | 9321 | 50420 | 896543 | سوهاج |
| 3331936 | 235022 | 3096914 | 4795 | 349884 | 2751825 | 556169 | 6252 | 25158 | 537263 | قنا |
| 1587350 | 111966 | 1475384 | 2687 | 145575 | 1332496 | 369287 | 6724 | 15090 | 360921 | أسوان |
| 1246261 | 87907 | 1158354 | 2018 | 122836 | 1037536 | 264193 | 3124 | 19186 | 248131 | الأقصر |
| 376190 | 26535 | 349655 | 942 | 30058 | 320539 | 92958 | 1518 | 4022 | 90454 | البحر الأحمر |
| 524654 | 37007 | 487647 | 785 | 40395 | 448037 | 107091 | 891 | 3273 | 104709 | الوادى الجديد |
| 165221 | 11654 | 153567 | 204 | 20078 | 133693 | 69950 | 1539 | 2850 | 68639 | مطروح |
| 246998 | 17422 | 229576 | 505 | 26358 | 203723 | 77330 | 2007 | 2582 | 76755 | شمال سيناء |
| 112614 | 7943 | 104671 | 152 | 11618 | 93205 | 34534 | 673 | 3014 | 32193 | جنوب سيناء |

جدول 10 - توزيع استثمارات صندوق توفير البريد على اوجه الاستثمار عن عام 2014 / 2015

القيمة بالالف جنيه

| جملة الاستثمار | اوجه الاستثمار | | | | | | البيان |
|----------------|----------------|--------|-------------------------------------|------|--------------|---|------------------------------------|
| | أخرى | عقارات | اوراق مالية وصكوك على الخزانة | قروض | ودائع البنوك | حساب مستثمر بمعرفة الخزانة العامة | |
| 140161793 | 0 | 0 | 46260640 | | 524850 | 93376303 | رصيد اول المدة |
| | | | | | | | <u>حركة الاستثمارات خلال السنة</u> |
| 28630851 | 0 | 0 | 19709796 | 0 | | 8921055 | اضافات |
| 310000 | 0 | 0 | 0 | | 310000 | 0 | استيعادات |
| 28320851 | 0 | 0 | 19709796 | | 310000- | 8921055 | صافي الاستثمارات المستجدة |
| 168482644 | 0 | 0 | 65970436 | 0 | 214850 | 102297358 | رصيد نهاية السنة |

الباب الرابع
أوعية الإدخار بالهيئات التأمينية

جدول 11 - مدخرات الافراد لدى اوعية الادخار بالهيئات التأمينية عن عام 2015/2014

القيمة بالالف جنيه

| عدد المؤمن عليهم لدى اوعية الادخار بالهيئات التأمينية | | مدخرات الافراد لدى اوعية الادخار بالهيئات التأمينية | | | | | | البيان الهيئات |
|---|---------|---|--------|----------------|-----------|------------|-----------|--|
| عدد المؤمن عليهم في نهاية السنة | | الجدد خلال السنة | | في نهاية السنة | | خلال السنة | | |
| % | العدد | % | العدد | % | القيمة | % | القيمة | |
| 100 | 9785772 | 100 | 220667 | 100 | 312203553 | 100 | 10436700 | الاجمالي |
| 44.33 | 4337787 | 80.08 | 176720 | 5.51- | 17211507- | 133.10- | 13891336- | الهيئة القومية للتأمين الاجتماعي قطاعى الاعمال العام والخاص |
| 55.67 | 5447985 | 19.92 | 43947 | 105.51 | 329415060 | 233.10 | 24328036 | القطاع الحكومى |

جدول 12 - النسبة المئوية لارصدة الاستثمارات الى ارصدة مدخرات الافراد بالهيئات التأمينية عن عام 2015/2014

القيمة بالالف جنيه

| النسبة المئوية للاستثمارات الى المدخرات | ارصدة الاستثمارات في نهاية السنة | ارصدة المدخرات لدى الاوعية في نهاية السنة | البيان الهيئات |
|---|----------------------------------|---|--|
| 139.65 | 435996399 | 312203553 | الاجمالي |
| 853.13- | 146836385 | 17211507- | الهيئة القومية للتأمين الاجتماعي قطاعى الاعمال العام والخاص |
| 87.78 | 289160014 | 329415060 | القطاع الحكومى |

جدول 13 - صافي الاستثمارات المستجدة وارصدة الاستثمارات بالهيئات التأمينية عام 2015/2014

القيمة بالالف جنيه

| ارصدة الاستثمارات في نهاية السنة | | صافي الاستثمارات المستجدة خلال السنة | | البيان |
|----------------------------------|-----------|--------------------------------------|----------|---|
| % | القيمة | % | القيمة | |
| 100 | 435996399 | 100 | 45242891 | الاجمالي |
| | | | | <u>الهيئة القومية للتأمين الاجتماعي</u> |
| 33.68 | 146836385 | 15.24 | 6894237 | قطاعى الاعمال العام والخاص |
| 66.32 | 289160014 | 84.76 | 38348654 | القطاع الحكومى |

جدول 14 - توزيع صافي الاستثمارات المستجدة بالهيئات التأمينية على اوجه الاستثمار عن عام 2015/2014

القيمة بالالف جنيه

| الجملة | | الهيئة القومية للتأمين الاجتماعي بالقطاع الحكومي | | الهيئة القومية للتأمين الاجتماعي لقطاعى الاعمال العام والخاص | | البيان أوجه الاستثمار |
|--------|----------|---|----------|---|---------|----------------------------------|
| % | القيمة | % | القيمة | % | القيمة | |
| 100 | 45512891 | 100 | 38618654 | 100 | 6894237 | الإجمالي |
| 8.93 | 4065776 | 7.11 | 2746256 | 19.14 | 1319520 | حساب مستثمر بمعرفة وزارة الخزانة |
| 5.69 | 2589638 | 6.78 | 2616538 | 0.39- | 26900- | ودائع بالبنوك |
| 0.03- | 14569- | 0.03- | 12566- | 0.03- | 2003- | قروض |
| 85.41 | 38872046 | 86.15 | 33268426 | 81.28 | 5603620 | اوراق مالية وصكوك على الخزانة |
| 0 | 0 | 0 | 0 | 0 | 0 | عقارات |
| 0 | 0 | 0 | 0 | 0 | 0 | اخرى |

جدول 15 - حركة صندوق الهيئة القومية للتأمين الاجتماعي بقطاعي الاعمال العام والخاص والقطاع الحكومي

عن عام 2014 / 2015

| القطاع الحكومي | قطاع الأعمال العام والخاص | بيان الحركة |
|----------------|---------------------------|--|
| | | <u>عدد المنتفعين بالنظام (1)</u> |
| 43947 | 176720 | الجدد خلال السنة |
| 5447985 | 4337787 | الاجمالي في نهاية السنة |
| | | <u>حركة الصندوق (القيمة بالألف جنيه)</u> |
| 305087024 | 3320171- | رصيد الصندوق في اول السنة |
| 75231231 | 37924277 | الايادات المحصلة |
| 50903195 | 51815613 | المدفوعات المسددة |
| 24328036 | 13891336- | فرق الايرادات عن المدفوعات |
| 329415060 | 17211507- | رصيد الصندوق في نهاية السنة |

(1) عدد المنتفعين بالنظام : هو عدد اصحاب المعاشات وعدد الحالات التي صرفت تعويضات ومعونات .

جدول 16 - توزيع إستثمارات الهيئة القومية للتأمين الإجتماعي بقطاعي الأعمال العام والخاص على أوجه الإستثمار عن عام 2014 / 2015

القيمة بالالف جنيه

| جملة الإستثمارات | أوجه الإستثمار | | | | | | البيان |
|------------------|----------------|--------|-------------------------------|-------|--------------|-----------------------------------|--|
| | أخرى | عقارات | أوراق مالية وصكوك على الخزانة | قروض | ودائع البنوك | حساب مستثمر بمعرفة الخزانة العامة | |
| 139942148 | 0 | 0 | 106667224 | 18843 | 1818842 | 31437239 | رصيد أول السنة <u>حركة الإستثمارات خلال السنة</u> |
| 8377171 | 0 | 0 | 7057651 | 0 | 0 | 1319520 | إضافات |
| 1482934 | 0 | 0 | 1454031 | 2003 | 26900 | 0 | إستبعادات |
| 6894237 | 0 | 0 | 5603620 | 2003- | 26900- | 1319520 | صافي الإستثمارات المستحقة |
| 146836385 | 0 | 0 | 112270844 | 16840 | 1791942 | 32756759 | رصيد نهاية السنة |

جدول 17 - توزيع إستثمارات الهيئة القومية للتأمين الإجتماعي بالقطاع الحكومي على أوجه الاستثمار عن عام 2014/2015

القيمة بالالف جنيه

| جملة الإستثمارات | اوجه الاستثمار | | | | | | البيان |
|------------------|----------------|--------|------------------------------|--------|--------------|----------------------------------|------------------------------------|
| | أخرى | عقارات | اوراق مالية وصكوك على الخزنة | قروض | ودائع البنوك | حساب مستثمر بمعرفة الخزنة العامة | |
| 250811360 | 0 | 0 | 199779476 | 116383 | 10204876 | 40710625 | رصيد أول المدة |
| | | | | | | | <u>حركة الإستثمارات خلال السنة</u> |
| 39565657 | 0 | 0 | 33268426 | 0 | 3820975 | 2476256 | إضافات |
| 1217003 | 0 | 0 | | 12566 | 1204437 | 0 | إستيعادات |
| 38348654 | 0 | 0 | 33268426 | 12566- | 2616538 | 2476256 | صافي الإستثمارات المستجدة |
| 289160014 | 0 | 0 | 233047902 | 103817 | 12821414 | 43186881 | رصيد نهاية السنة |

الباب الخامس
أوعية الإدخار بشركات التأمين

جدول 18 - حركة مدخرات الأفراد لدى أوعية الإدخار بشركات التأمين فرعى (تأمينات الأشخاص وتكوين الأموال) للقطاعين العام والخاص عن عام 2015/2014

القيمة بالالف جنيه

| عدد المؤمن عليهم لدى أوعية الإدخار بشركات التأمين | | | | مدخرات الأفراد لدى أوعية الأدخار بشركات التأمين | | | | البيان |
|---|---------|------------------|--------|---|----------|--------------------------|---------|--------------------------|
| عدد المؤمن عليهم في نهاية السنة | | الجدد خلال السنة | | أرصدة المدخرات في نهاية السنة | | صافي المدخرات خلال السنة | | |
| % | العدد | % | العدد | % | القيمة | % | القيمة | |
| 100 | 1323748 | 100 | 207791 | 100 | 18676374 | 100 | 2833196 | الإجمالي |
| 66.91 | 885738 | 60.35 | 125401 | 25.44 | 4751232 | 17.01 | 481921 | شركات التأمين (قطاع عام) |
| 33.09 | 438010 | 39.65 | 82390 | 74.56 | 13925142 | 82.99 | 2351275 | شركات التأمين (قطاع خاص) |

جدول 19 - النسبة المئوية لأرصدة الاستثمارات الى أرصدة مدخرات الأفراد بشركات التأمين

للقطاعين العام والخاص عن عام 2014/2015

القيمة بالالف جنيه

| النسبة المئوية للإستثمارات الى المدخرات | أرصدة الإستثمارات في نهاية السنة | أرصدة المدخرات في نهاية السنة | البيان |
|---|----------------------------------|-------------------------------|----------------------------|
| 280.86 | 52453632 | 18676374 | الاجمالي |
| 661.05 | 31408160 | 4751232 | شركات التأمين (قطاع عام) |
| 151.13 | 21045472 | 13925142 | شركات التأمين (قطاع خاص) |

جدول 20 - صافي الاستثمارات المستجدة وارصدة الاستثمارات لشركات التأمين

(القطاعين العام والخاص) عن عام 2014/2015

القيمة بالالف جنيه

| ارصدة الاستثمارات في نهاية السنة | | صافي الاستثمارات المستجدة خلال السنة | | البيان |
|----------------------------------|-------|--------------------------------------|-------|----------------------------|
| القيمة | % | القيمة | % | |
| 52453632 | 100 | 17679339 | 100 | الاجمالي |
| 31408160 | 59.88 | 14809332 | 83.77 | شركات التأمين (قطاع عام) |
| 21045472 | 40.12 | 2870007 | 16.23 | شركات التأمين (قطاع خاص) |

جدول 21 - توزيع ارصدة الاستثمارات المستجدة لشركات التأمين (للقطاعين العام والخاص) على اوجه الاستثمار عن عام 2014/2015

القيمة بالالف جنيه

| الجملة | | القطاع خاص | | القطاع عام | | البيان أوجه الاستثمار |
|--------|----------|------------|---------|------------|----------|----------------------------------|
| % | القيمة | % | القيمة | % | القيمة | |
| 100 | 17679339 | 100 | 2870007 | 100 | 14809332 | الاجمالي |
| 0 | 0 | 0 | 0 | 0 | 0 | حساب مستثمر بمعرفة وزارة الخزانة |
| 34.43 | 6087094 | 2.12 | 60977 | 40.69 | 6026117 | ودائع بالبنوك |
| 0.16 | 27483 | 0.93 | 26779 | 0.00 | 704 | قروض |
| 65.38 | 11559068 | 96.64 | 2773528 | 59.32 | 8785540 | اوراق مالية وصكوك على الخزانة |
| 0.03 | 5694 | 0.30 | 8723 | 0.02- | 3029- | عقارات |
| 0 | 0 | 0 | 0 | 0 | 0 | اخرى |

جدول 22 - حركة الارصدة الادخارية لشركات التأمين بالقطاعين العام والخاص عن عام 2014/2015

| القطاع الخاص | القطاع العام | بيان الحركة |
|--------------|--------------|---|
| | | <u>عدد المؤمن عليهم</u> |
| 390489 | 772894 | في اول السنة |
| 82390 | 125401 | الجدد خلال السنة |
| 34869 | 12557 | المصفاه حساباتهم |
| 47521 | 112844 | الصافي خلال السنة |
| 438010 | 885738 | في نهاية السنة |
| | | <u>الارصدة الادخارية (القيمة بالألف جنيه)</u> |
| 11573867 | 4269311 | الارصدة الادخارية في اول السنة |
| 4259851 | 2505147 | صافي الاقساط المحصلة خلال السنة |
| 1908576 | 2023226 | صافي التعويضات المسددة خلال السنة |
| 2351275 | 481921 | فرق الاقساط عن التعويضات |
| 13925142 | 4751232 | الارصدة الادخارية في نهاية السنة |

جدول 23 - توزيع استثمارات شركات التأمين للقطاع العام على اوجه الاستثمار عن عام 2014/2015

القيمة بالالف جنيه

| جملة الاستثمار | اوجه الاستثمار | | | | | | البيان |
|----------------|----------------|--------|-------------------------------|--------|--------------|-----------------------------------|------------------------------------|
| | أخرى | عقارات | اوراق مالية وصكوك على الخزانة | قروض | ودائع البنوك | حساب مستثمر بمعرفة الخزانة العامة | |
| 16598828 | 0 | 18530 | 12119757 | 444381 | 4016160 | 0 | رصيد اول السنة |
| | | | | | | | <u>حركة الاستثمارات خلال السنة</u> |
| 14812361 | 0 | 0 | 8785540 | 704 | 6026117 | 0 | اضافات |
| 3029 | 0 | 3029 | 0 | 0 | 0 | 0 | استيعادات |
| 14809332 | 0 | 3029- | 8785540 | 704 | 6026117 | 0 | صافي الاستثمارات المستحقة |
| 31408160 | 0 | 15501 | 20905297 | 445085 | 10042277 | 0 | رصيد نهاية السنة |

جدول 24 - توزيع استثمارات شركات التأمين للقطاع الخاص على أوجه الإستثمار عن عام 2014/2015

القيمة بالآلاف جنيهه

| جملة الإستثمارات | أوجه الإستثمار | | | | | | البيان |
|------------------|----------------|--------|-------------------------------------|--------|--------------|---|------------------------------------|
| | أخرى | عقارات | أوراق مالية وصكوك على الخزانه | قروض | ودائع البنوك | حساب مستثمر بمعرفة الخزانه العامة | |
| 18175465 | 0 | 135005 | 14420499 | 202944 | 3417017 | 0 | رصيد أول السنة |
| | | | | | | | <u>حركة الإستثمارات خلال السنة</u> |
| 2870007 | 0 | 8723 | 2773528 | 26779 | 60977 | 0 | إضافات |
| 0 | 0 | 0 | 0 | 0 | 0 | 0 | إستبعادات |
| 2870007 | 0 | 8723 | 2773528 | 26779 | 60977 | 0 | صافي الإستثمارات المستجدة |
| 21045472 | 0 | 143728 | 17194027 | 229723 | 3477994 | 0 | رصيد نهاية السنة |

الجهاز المركزي للتعبئة العامة والإحصاء

العنوان: 3 طريق صلاح سالم - مدينة نصر - القاهرة - جمهورية مصر العربية

صندوق البريد : 2086 مدينة نصر - القاهرة

تليفون : 24023031 فاكس : 24024099

Central Agency for Public Mobilization and Statistics (CAPMAS)

Address: 3 Salah Salem St. - Nasr City - Cairo - Egypt

P.O. Box: ٢٠٨٦ Nasr City - Cairo

Tel: (+٢٠) ٢٤٠٢٣٠٣١ **Fax:** (+٢٠) ٢٤٠٢٤٠٩٩

Website: <http://www.capmas.gov.eg> الموقع الإلكتروني للجهاز:

Email: pres_capmas@capmas.gov.eg البريد الإلكتروني:

رقم الإيداع بدار الكتب : ٢٠١٤/١٨٨٥٢