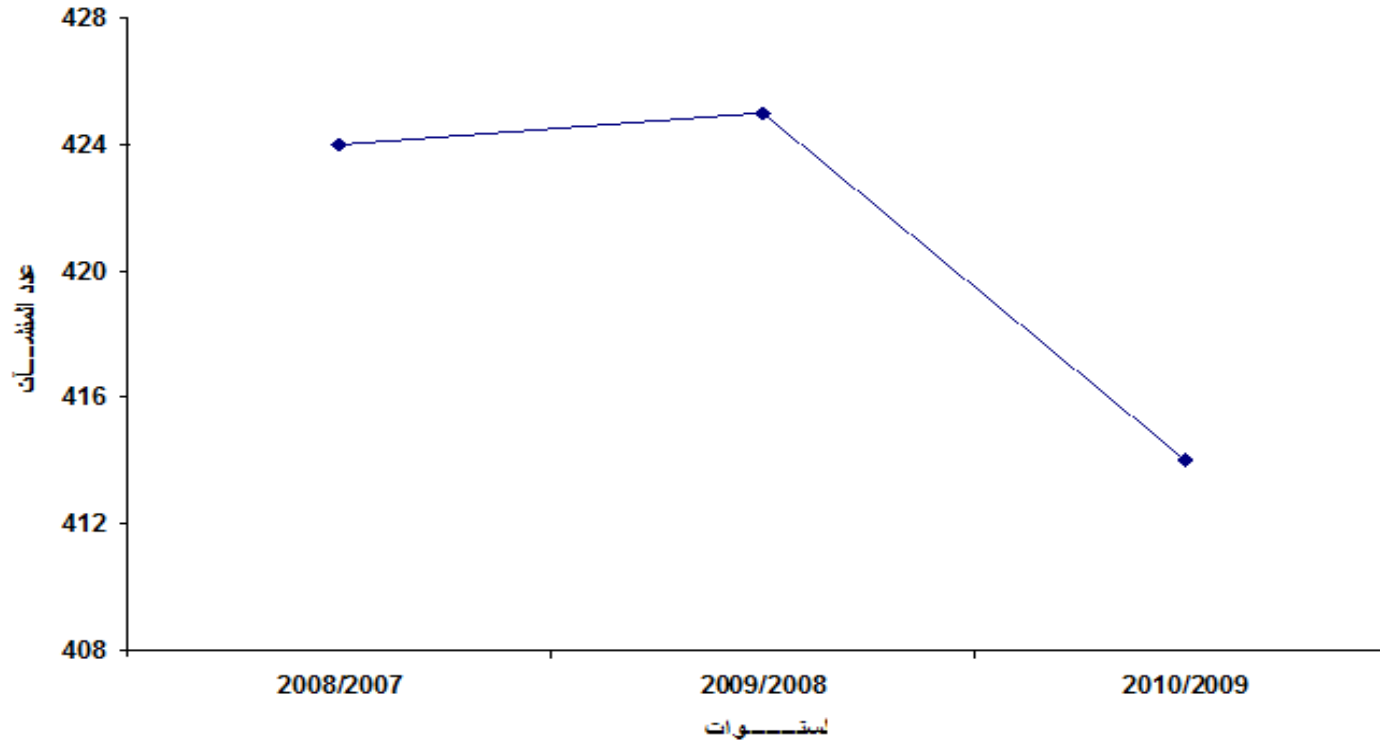


تطور عدد منشآت الإنتاج الصناعي فى القطاع العام/ الأعمال العام
خلال الفترة من ٢٠٠٧/٢٠٠٨ إلى ٢٠٠٩/٢٠١٠

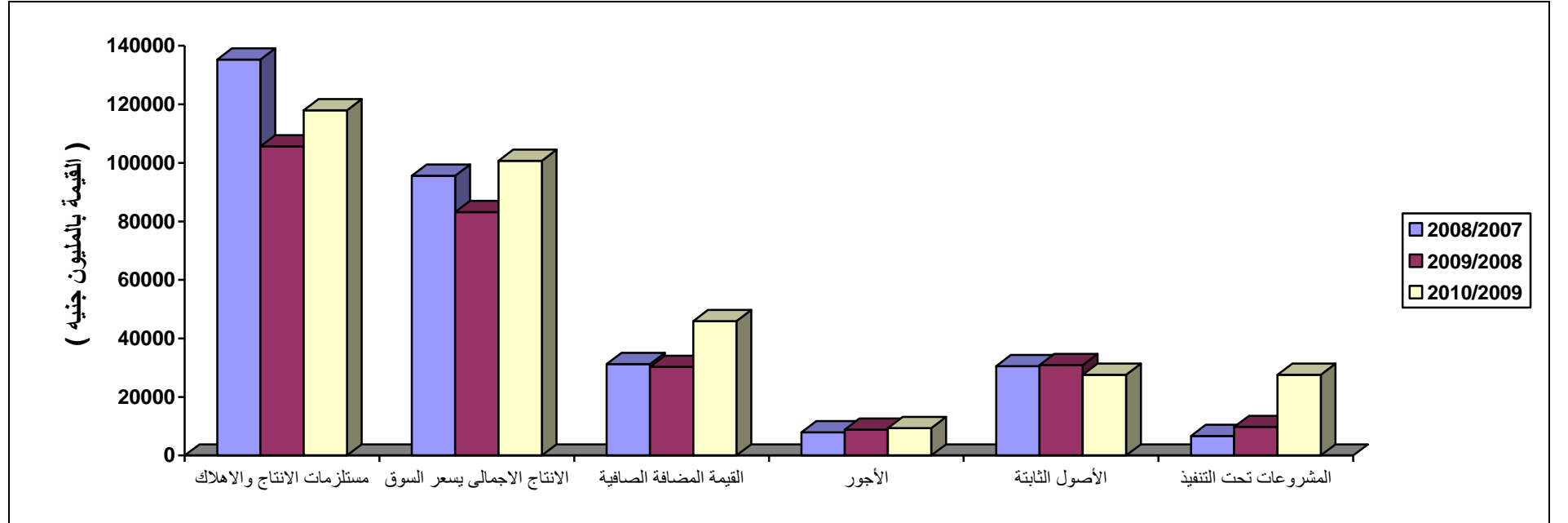
عدد المنشآت	السنوات
٤٢٤	٢٠٠٨ / ٢٠٠٧
٤٢٥	٢٠٠٩ / ٢٠٠٨
٤١٤	٢٠١٠ / ٢٠٠٩



تطور مقومات الإنتاج الصناعي السنوي قطاع عام/الأعمال العام خلال الفترة من ٢٠٠٨/٢٠٠٩ إلى ٢٠٠٩/٢٠١٠

المشروعات تحت التنفيذ	الأصول الثابتة	الأجور (*)	القيمة المضافة الصافية	الإنتاج الإجمالي بسعر السوق	مستلزمات الإنتاج والإهلاك	البيان / السنوات
٦٧٠٣	٣٠٥٧٣	٧٩٢٦	٣١٢٨٣	٩٥٦٠٢	١٣٥٣٢٣	٢٠٠٨/٢٠٠٧
٩٧٥٤	٣٠٩١٣	٨٨٣٠	٣٠٢٢٩	٨٣١٨٨	١٠٥٦١٤	٢٠٠٩/٢٠٠٨
٩٥٦٢	٢٧٥٦٢	٩٣٧٠	٤٥٩٤١	١٠٠٧٠٤	١١٧٩٣٧	٢٠١٠/٢٠٠٩

(*) الأجور : تشمل الأجور النقدية والتأمينات الإجتماعية والمزايا العينية . (القيمة بالمليون جنيهه)

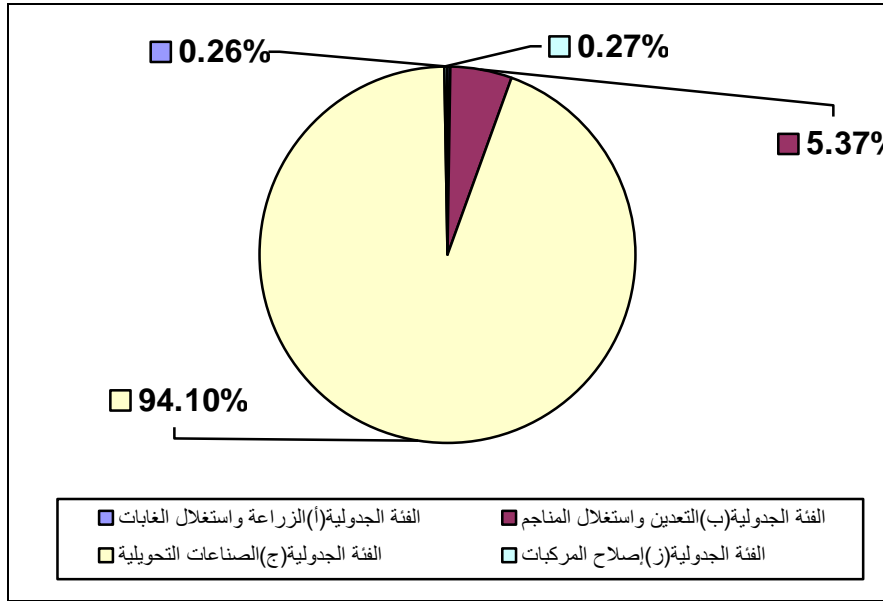


مقارنة التوزيع النسبي للإنتاج الإجمالي بسعر السوق طبقاً لأقسام النشاط الاقتصادي الرئيسية في منشآت
القطاع العام/الأعمال العام خلال عامي ٢٠١٠/٢٠٠٩ ، ٢٠٠٩/٢٠٠٨

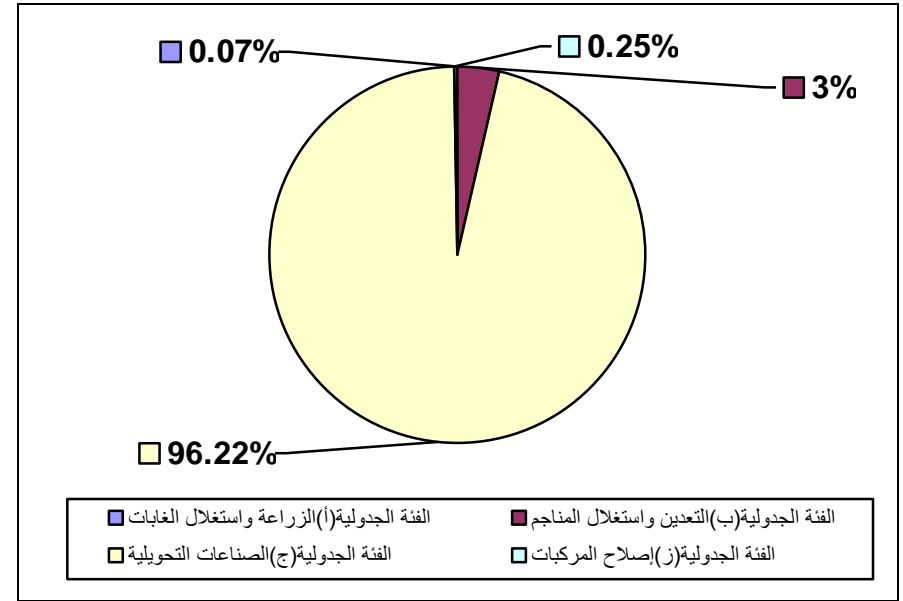
(القيمة بالمليون جنيه)

البيان	الفئة الجدولية (أ) الزراعة وإستغلال الغابات وقطع الأشجار وصيد الأسماك		الفئة الجدولية (ب) التعدين وإستغلال المناجم		الفئة الجدولية (ج) الصناعات التحويلية		الفئة الجدولية (ز) إصلاح المركبات ذات المحركات والدراجات النارية		الجملة	
	النسبة %	القيمة	النسبة %	القيمة	النسبة %	القيمة	النسبة %	القيمة		
٢٠١٠ / ٢٠٠٩	٠,٠٧	٧٤	٣,٤٦	٣٤٨٨	٩٦,٢٢	٩٧١٤١	٠,٢٥	٢٤٩	١٠٠	١٠٠٩٥٢
٢٠٠٩ / ٢٠٠٨	٠,٢٦	٢١٨	٥,٣٧	٤٤٧٦	٩٤,١٠	٧٨٤٩٣	٠,٢٧	٢٣٠	١٠٠	٨٣٤١٧

(* قيمة الإيرادات لنشاط خدمات الصيانة والإصلاح.



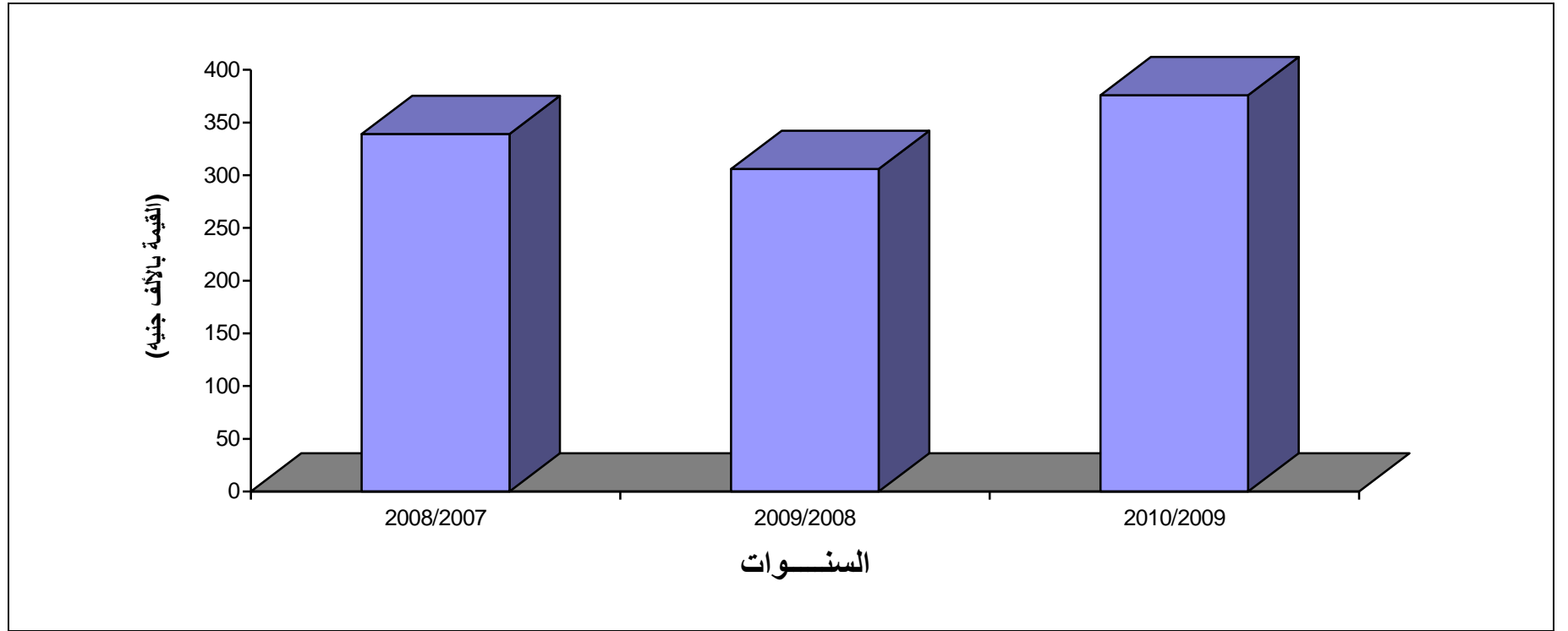
عام ٢٠٠٩/٢٠٠٨



عام ٢٠١٠/٢٠٠٩

تطور إنتاجية العامل في منشآت القطاع العام/الأعمال العام خلال الفترة من ٢٠٠٧/٢٠٠٨ إلى ٢٠٠٩/٢٠١٠

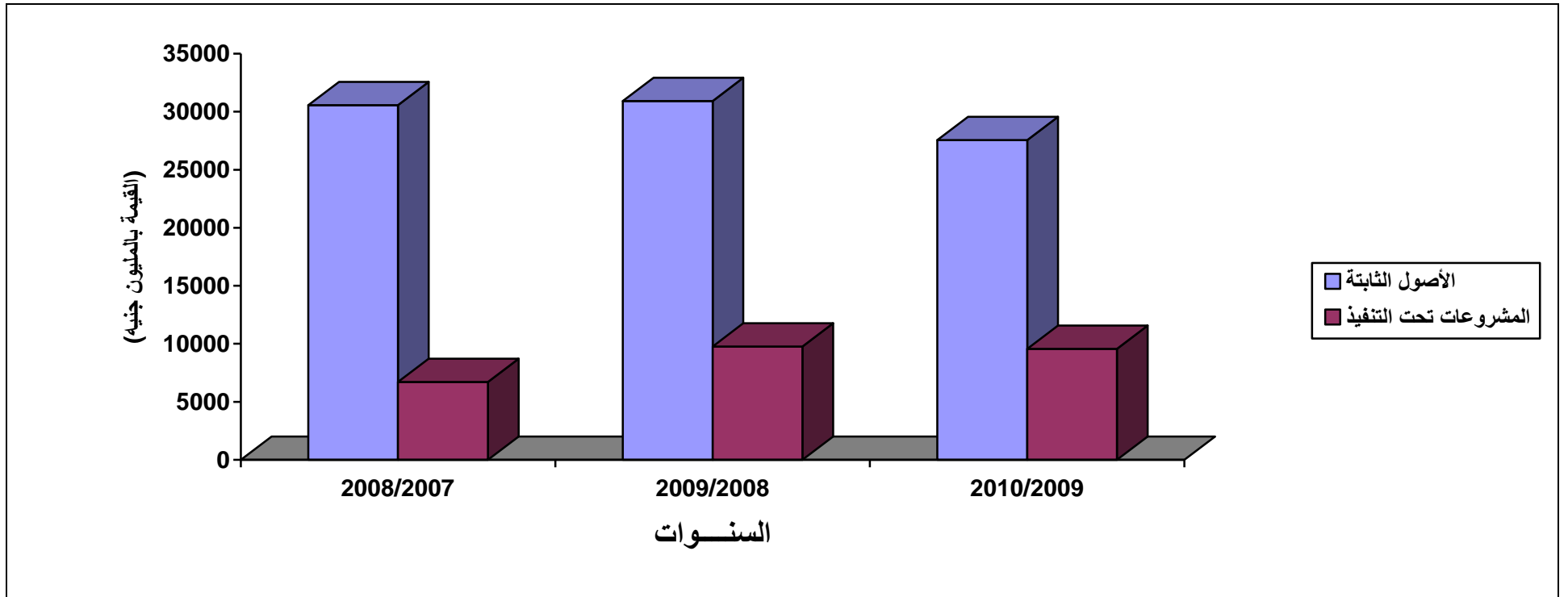
السنوات	الإنتاج بسعر السوق بالمليون جنيه	العمالة بالآلاف عامل	إنتاجية العامل بالآلاف جنيه
٢٠٠٨/٢٠٠٧	٩٥٦.٢	٢٨٢	٣٣٩,٠١
٢٠٠٩/٢٠٠٨	٨٣١٨٨	٢٧٢	٣٠٥,٨٤
٢٠١٠/٢٠٠٩	١٠٠٧٠.٤	٢٦٨	٣٧٥,٧٦



تطور رأس المال المستثمر في الأصول الثابتة والمشروعات تحت التنفيذ
في منشآت القطاع العام/الأعمال العام خلال الفترة من ٢٠٠٧/٢٠٠٨ إلى ٢٠٠٩/٢٠١٠

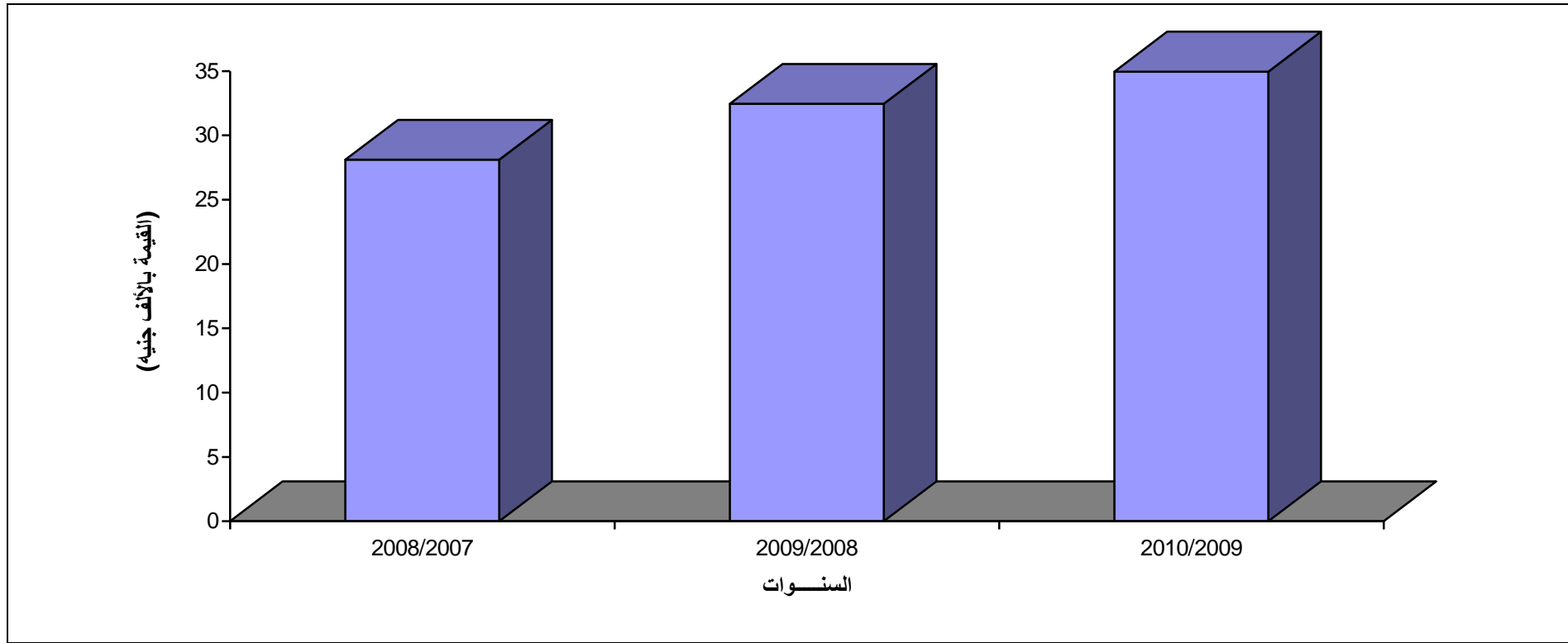
(القيمة بالمليون جنيه)

السنوات	الأصول الثابتة	المشروعات تحت التنفيذ
٢٠٠٨/٢٠٠٧	٣٠٥٧٣	٦٧٠٣
٢٠٠٩/٢٠٠٨	٣٠٩١٣	٩٧٥٤
٢٠١٠/٢٠٠٩	٢٧٥٦٢	٩٥٦٢



تطور متوسط أجر العامل في منشآت القطاع العام/الأعمال العام خلال الفترة من ٢٠٠٧/٢٠٠٨ إلى ٢٠٠٩/٢٠١٠

متوسط الأجر بالآلاف جنيهه	عدد العاملين بالآلاف عامل	الأجور بالمليون جنيهه	السنوات
٢٨,١١	٢٨٢	٧٩٢٦	٢٠٠٨/٢٠٠٧
٣٢,٤٦	٢٧٢	٨٨٣٠	٢٠٠٩/٢٠٠٨
٣٤,٩٦	٢٦٨	٩٣٧٠	٢٠١٠/٢٠٠٩



قيمة الإنتاج التام بسعر البيع للقطاع العام/الأعمال العام لعام ٢٠١٠/٢٠٠٩
موزعة طبقاً لأوجه النشاط الاقتصادي

(القيمة بالمليون جنيه)

م	النشاط الاقتصادي	القيمة
١	أنشطة دعم الزراعة وما بعد الحصاد	٢
٢	إستخراج البترول الخام والغاز الطبيعي	٢٠٤٥
٣	تعيين خامات (ركازات) الفلزات (المعادن)	٣٢٠
٤	التعدين وإستغلال المحاجر الأخرى	٩٤٠
٥	صناعة المنتجات الغذائية	٧٢١٢
٦	صناعة المشروبات	١٥٧
٧	صناعة منتجات التبغ	٣٥٤٧
٨	صناعة المنسوجات	٢٥٩٦
٩	صناعة الجلد ومنتجاته	٥
١٠	صناعة الخشب ومنتجاته والفلين عدا (صناعة الأثاث) وصناعة الأصناف المنتجة من القش ومواد الضفر	٦٤
١١	صناعة الورق ومنتجاته	١٥٤
١٢	الطباعة وإستنساخ وسائط الإعلام المسجلة	٣٣٧
١٣	صناعة فحم الكوك والمنتجات النفطية	٦٠٤٣١
١٤	صناعة المواد والمنتجات الكيميائية	٢٢٩٤
١٥	صناعة المستحضرات الصيدلانية والكيميائية والدوائية ومنتجات النباتات الطبية	٢٢٥٦
١٦	صناعة منتجات المطاط واللدائن	٢٦٤
١٧	صناعة منتجات المعادن اللافلزية الأخرى	١٧٥٧
١٨	صناعة الفلزات القاعدية	٧٢٦٣
١٩	صناعة منتجات المعادن المشكلة عدا الماكينات والمعدات	٦٠٢
٢٠	صناعة الحاسبات والمنتجات الإلكترونية والبصرية ومكوناتها وصناعة الأجهزة الطبية	١٥٨
٢١	صناعة الأجهزة الكهربائية	٥٩
٢٢	صناعة الآلات والمعدات الغير مصنفة في موضع آخر	٦٥١
٢٣	صناعة المركبات ذات المحركات	١٦٩
٢٤	صناعة معدات النقل الأخرى	٢٧٠
٢٥	صناعة الأثاث والمنتجات الخشبية الغير مصنفة في موضع آخر	١
الإجمالي		٩٣٥٥٤

قيمة الإنتاج التام بسعر البيع في منشآت القطاع العام / الأعمال العام لعام ٢٠١٠/٢٠٠٩ موزعة طبقاً للمحافظات

م	المحافظات	قيمة الإنتاج (القيمة بالمليون جنيهه)
١	القاهرة	٢٢٧٩
٢	الإسكندرية	٣٦٥١٦
٣	بورسعيد	٢٣
٤	السويس	١٠٧٥٣
٥	حلوان	٧٢٥٢
٦	٦ أكتوبر	٣٧٧
٧	دمياط	١٤٣
٨	الدقهلية	٩١١
٩	الشرقية	١٢٠
١٠	القليوبية	١٠١٠٣
١١	كفر الشيخ	٤٧
١٢	الغربية	٤٠١٨
١٣	المنوفية	١١٨
١٤	البحيرة	٣٢٧
١٥	الإسماعيلية	١٠٣
١٦	الجيزة	٥٦٠٤
١٧	بنى سويف	١٣٦
١٨	الفيوم	١٠٠
١٩	المنيا	٧٩٠
٢٠	أسيوط	٣٩٥٥
٢١	سوهاج	٢٩٨
٢٢	قنا	٤٨٧٤
٢٣	أسوان	٢٠٨٢
٢٤	الأقصر	٤٩٠
٢٥	البحر الأحمر	١٨٧٩
٢٦	مطروح	١٣٧
٢٧	شمال سيناء	٩٠
٢٨	جنوب سيناء	٢٩
	الإجمالي	٩٣٥٥٤

قيمة الإنتاج التام بسعر البيع للقطاع العام/الأعمال العام لعام 2010/2009 موزعة طبقاً للمحافظات

