



جمهورية مصر العربية
الجهاز المركزي للتعبئة العامة والاحصاء

Arab Republic Of Egypt
Central Agency For Public Mobilization & Statistics

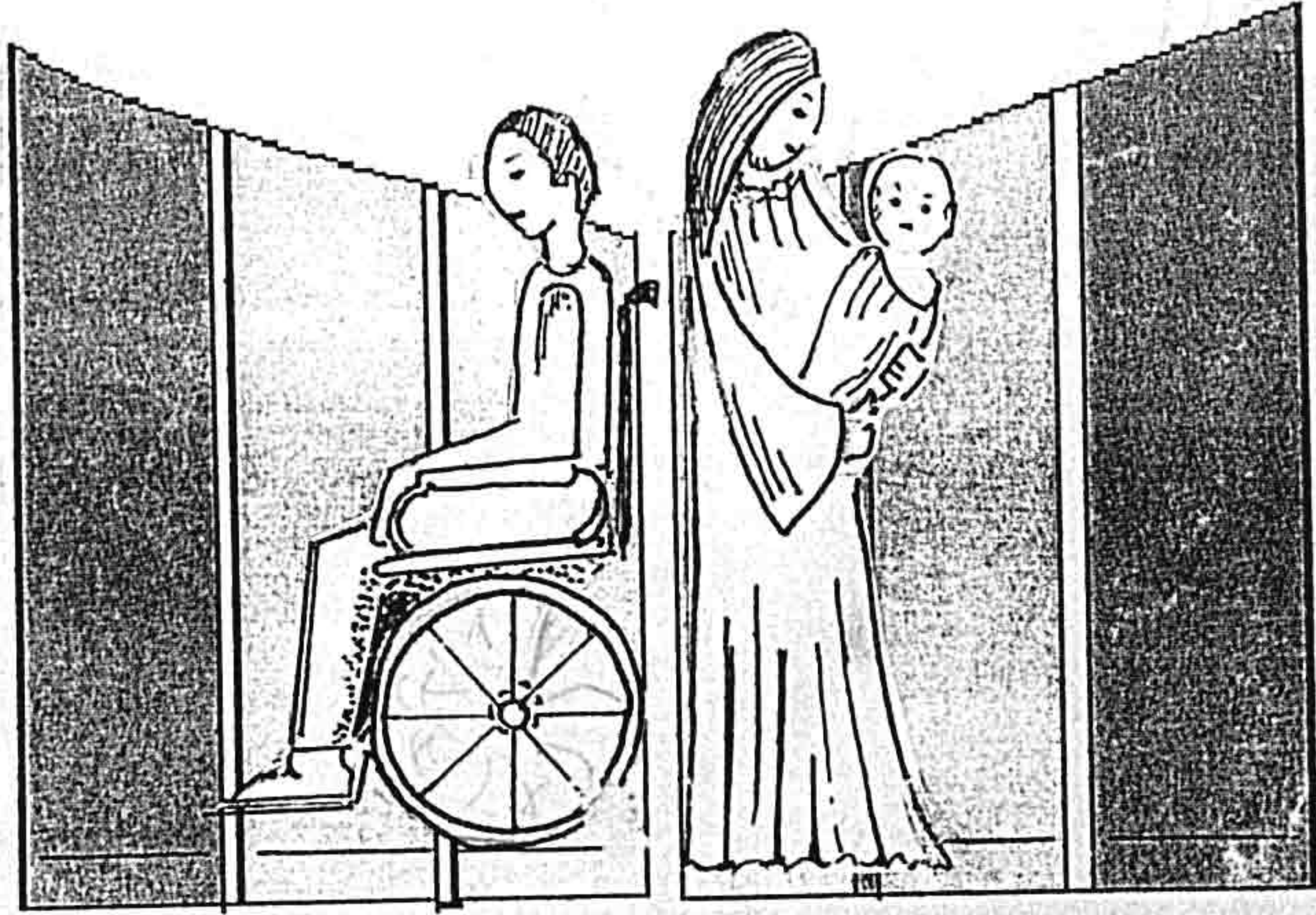
إحصاء

الجمعيات الخيرية المعانة

٢٠٠٢

STATISTICS OF SUBSIDIZED
NON-PROFIT SOCIETIES

2002



MARCH 2004

مارس ٢٠٠٤

REF. NO. 74 – 12321

من جمع مرقم ٧٤ - ١٢٣٢١ / ٢٠٠٣

جمهورية مصر العربية
الجهاز المركزي للتعبئة العامة والاحصاء

ملخص بيانات نشرة
احصاء
الجمعيات الخيرية المعاناه
٢٠٠٢

تقديم

تعتمد وزارة الشؤون الاجتماعية على الجمعيات الخيرية والمؤسسات الخاصة فى تقديم الخدمات الاجتماعية المختلفة للمواطنين وذلك لما يتميز به العمل فى ميدان النشاط الاهلى من مرونة تجعله أكثر ملائمة لاداء هذا النوع من الخدمات .

وكان لصدور القانون رقم ٢٢ لسنة ١٩٦٤ أثر كبير لاختصاص تلك الجهود التى تبذل فى ميدان الرعاية الاجتماعية لتخطيط سليم فى اطار خطة عامة شاملة تشرف عليها الدولة وتراقب تنفيذها .

وتقوم الادارة المركزية للاحصاء بالتعاون مع وزارة الشؤون الاجتماعية فى الحصول على بيانات سنوية عن نشاط الجمعيات الخيرية المعانة لاعطاء صورة واضحة عما تؤديه هذه الجمعيات من الخدمات فى ميادين الرعاية الاجتماعية المختلفة .

والجهاز المركزى للتعبئة العامة والاحصاء اذ يقدم هذه النشرة متضمنة بيانات سنه ٢٠٠٢ الى الباحثين والهيئات المعنية بهذا المجال ليرجو أن تحقق الاهداف المرجوه منها .

والله ولى التوفيق ، ، ،

اهاب مصطفى علوى
رئيس الجهاز المركزى للتعبئة العامة والاحصاء

ملخص بيانات النشره

ملخص بيانات النشرة

أولاً : جمعيات رعاية الأمومة والطفولة :

- بلغ عدد جمعيات رعاية الأمومه والطفولة ١٥٣ جمعية فى عام ٢٠٠٢ بينما كان ١٥٤ جمعية فى عام ٢٠٠١ بانخفاض قدره ٠,٦ ٪. وبلغ عدد المستفيدين من الخدمات التى تؤديها هذه الجمعيات ١٢٣٥١٣ مستفيدا فى عام ٢٠٠٢ بينما كان عدد المستفيدين ١٠٥٧٤٧ مستفيدا فى عام ٢٠٠١ بزيادة قدرها ١٦,٨ ٪.

ثانياً : جمعيات رعاية وتنظيم الاسرة :

- بلغ عدد جمعيات رعاية وتنظيم الاسره ١٢٢ جمعية فى عام ٢٠٠٢ بينما كان ١٢٦ جمعية فى عام ٢٠٠١ بانخفاض قدره ٣,٢ ٪ وبلغ عدد المستفيدين من الخدمات التى تؤديها هذه الجمعيات ١٥٩٣٥٠ مستفيدا فى عام ٢٠٠٢ بينما كان عدد المستفيدين ١٢٣١٣٩ مستفيدا فى عام ٢٠٠١ بزيادة قدرها ٢٩,٤ ٪.

ثالثاً : جمعيات المساعدات الاجتماعية :

- بلغ عدد الجمعيات التى تؤدى مساعدات اجتماعيه ٢٢٧ جمعيه فى عام ٢٠٠٢ بينما كان ٢٢٨ جمعيه فى عام ٢٠٠١ بانخفاض قدره ٠,٤ ٪. وبلغ عدد المستفيدين من الخدمات التى تؤديها هذه الجمعيات ١٧٦٥٣١ مستفيدا فى عام ٢٠٠٢ بينما كان عدد المستفيدين ٢٣٧١٢٦ مستفيدا فى عام ٢٠٠١ بانخفاض قدره ٢٥,٦ ٪.

رابعاً : جمعيات رعاية الفئات الخاصه والمعوقين :

- بلغ عدد جمعيات الفئات الخاصه والمعوقين ٥٧ جمعيه فى عام ٢٠٠٢ وهو نفس عددها فى عام ٢٠٠١. وبلغ عدد المستفيدين من الخدمات التى تؤديها هذه الجمعيات ٧٨٠٧٩ مستفيدا فى عام ٢٠٠٢ بينما كان عدد المستفيدين ١١٦٩٤٢ مستفيدا فى عام ٢٠٠١ بانخفاض قدره ٣٣,٢ ٪.

خامساً : جمعيات الخدمات الثقافيه والعلميه والدينيه :

- بلغ عدد جمعيات الخدمات الثقافيه والعلميه والدينيه ٢١٦ جمعية فى عام ٢٠٠٢ بينما كان ٢٠٢ جمعية فى عام ٢٠٠١ بزيادة قدرها ٦,٩ ٪ وبلغ عدد المستفيدين من الخدمات التى تؤديها هذه الجمعيات ٢٧٥٨٦٨ مستفيدا فى عام ٢٠٠٢ بينما كان ٢٣٠٧٤٠ مستفيدا فى عام ٢٠٠١ بزيادة قدرها ١٩,٦ ٪.

سادساً : جمعيات تزاوول اكثر من نشاط :

- بلغ عدد الجمعيات التى تزاوول اكثر من نشاط ٢٨٨ جمعية فى عام ٢٠٠٢ بينما كان ٢٨٥ جمعية فى عام ٢٠٠١ بزيادة قدرها ١,١ ٪ وبلغ عدد المستفيدين من الخدمات التى تؤديها هذه الجمعيات ٨٢٤٧٤٨ مستفيدا فى عام ٢٠٠٢ بينما كان ٨١٧٥٣٩ مستفيدا فى عام ٢٠٠١ بزيادة قدرها ٩,٩ ٪.

رقم الصفحة	البيان	رقم الجدول
أ	مقدمه	
٢	الرسوم البيانيه وجداولها جداول النشره	
	<u>الفصل الاول</u> <u>جمعيات رعاية الامومه والطفولة</u>	
١٦	عدد جمعيات رعاية الامومه والطفوله وعدد اعضائها والاعضاء المسددين للاشتراكات واعضاء مجلس الاداره حسب النوع بالمحافظات عام ٢٠٠٢ .	١
١٧	عدد العاملين بجمعيات رعاية الامومه والطفوله والاجر السنوى لهم حسب نوع العمل بالمحافظات عام ٢٠٠٢ .	٢
١٨	عدد المستفيدين من جمعيات رعاية الامومه والطفوله والقيمه المنصرفه لهم حسب نوع الخدمه بالمحافظات عام ٢٠٠٢ .	٣
١٩	ايرادات جمعيات رعاية الامومه والطفوله حسب نوع الايراد بالمحافظات عام ٢٠٠٢ .	٤
٢٠	مصرفات جمعيات رعاية الامومه والطفوله السلعيه والخدميه بالمحافظات عام ٢٠٠٢ .	٥
٢١	المصرفات التحويلييه لجمعيات رعاية الامومه والطفوله بالمحافظات عام ٢٠٠٢ .	٥ ب
٢٢	حركه الاصول الثابته بجمعيات رعاية الامومه والطفوله بالمحافظات عام ٢٠٠٢ .	٦

رقم الصفحة	البيان	رقم الجدول
	<u>الفصل الثاني</u> <u>جمعيات رعاية وتنظيم الاسرة</u>	
٢٥	عدد جمعيات رعاية وتنظيم الاسرة وعدد اعضائها والاعضاء المسددين للاشتراكات واعضاء مجلس الاداره حسب النوع بالمحافظات عام ٢٠٠٢	٧
٢٦	عدد العاملين بجمعيات رعايه وتنظيم الاسرة والاجر السنوى لهم حسب نوع العمل بالمحافظات عام ٢٠٠٢ .	٨
٢٧	عدد المستفيدين من جمعيات رعايه وتنظيم الاسرة والقيمه المنصرفه لهم حسب نوع الخدمه بالمحافظات عام ٢٠٠٢ .	٩
٢٨	ايرادات جمعيات رعايه وتنظيم الاسرة حسب نوع الايراد بالمحافظات عام ٢٠٠٢ .	١٠
٢٩	مصرفات جمعيات رعايه وتنظيم الاسرة السلعيه والخدميه بالمحافظات عام ٢٠٠٢ .	١١
٣٠	المصرفات التحويله لجمعيات رعايه وتنظيم الاسرة بالمحافظات عام ٢٠٠٢ .	١١ ب
٣١	حركه الاصول الثابته بجمعيات رعايه وتنظيم الاسرة بالمحافظات عام ٢٠٠٢ .	١٢

رقم الصفحة	البيان	رقم الجدول
	الفصل الثالث	
	جمعيات المساعدات الاجتماعية	
٣٥	عدد جمعيات المساعدات الاجتماعية وعدد اعضائها والاعضاء المسددين للاشتراكات واعضاء مجلس الاداره حسب النوع بالمحافظات عام ٢٠٠٢ .	١٣
٣٦	عدد العاملين بجمعيات المساعدات الاجتماعية والاجرا السنوي لهم حسب نوع العمل بالمحافظات عام ٢٠٠٢ .	١٤
٣٧	عدد المستفيدين من جمعيات المساعدات الاجتماعية والقيمه المنصرفه لهم حسب نوع الخدمه بالمحافظات عام ٢٠٠٢ .	١٥
٣٨	ايرادات جمعيات المساعدات الاجتماعية حسب نوع الايراد بالمحافظات عام ٢٠٠٢ .	١٦
٣٩	مصرفات جمعيات المساعدات الاجتماعية السلعيه والخدميه بالمحافظات عام ٢٠٠٢ .	١٧
٤٠	المصرفات التحويليه لجمعيات المساعدات الاجتماعية بالمحافظات عام ٢٠٠٢ .	١٧ب
٤١	حركه الاصول الثابته بجمعيات المساعدات الاجتماعية بالمحافظات عام ٢٠٠٢ .	١٨

رقم الصفحة	البيان	رقم الجدول
	الفصل الرابع	
	جمعيات رعاية الفئات الخاصة والمعوقين	
٤٥	عدد جمعيات رعاية الفئات الخاصة والمعوقين وعدد اعضائها والاعضاء المسددين للاشتراكات واعضاء مجلس الاداره حسب النوع بالمحافظات عام ٢٠٠٢ .	١٩
٤٦	عدد العاملين بجمعيات رعاية الفئات الخاصة والمعوقين والاجر السنوي لهم حسب نوع العمل بالمحافظات عام ٢٠٠٢ .	٢٠
٤٧	عدد المستفيدين من جمعيات رعاية الفئات الخاصة والمعوقين والقيمه المنصرفه لهم حسب نوع الخدمه بالمحافظات عام ٢٠٠٢ .	٢١
٤٨	ايرادات جمعيات رعاية الفئات الخاصة والمعوقين حسب نوع الايراد بالمحافظات عام ٢٠٠٢ .	٢٢
٤٩	مصرفات جمعيات رعاية الفئات الخاصة والمعوقين السلعيه والخدميه بالمحافظات عام ٢٠٠٢ .	٢٣ أ
٥٠	المصرفات التحويليه لجمعيات رعاية الفئات الخاصة والمعوقين بالمحافظات عام ٢٠٠٢ .	٢٣ ب
٥١	حركه الاصول الثابته بجمعيات رعاية الفئات الخاصة والمعوقين بالمحافظات عام ٢٠٠٢ .	٢٤

رقم الصفحة	البيان	رقم الجدول
	<u>الفصل الخامس</u>	
	<u>جمعيات الخدمات الثقافية والعلمية والدينية</u>	
٥٥	عدد جمعيات الخدمات الثقافية والعلمية والدينية وعدد اعضائها والاعضاء المسددين للاشتراكات واعضاء مجلس الاداره حسب النوع بالمحافظات عام ٢٠٠٢ .	٢٥
٥٦	عدد العاملين بجمعيات الخدمات الثقافية والعلمية والدينية والاجر السنوي لهم حسب نوع العمل بالمحافظات عام ٢٠٠٢ .	٢٦
٥٧	عدد المستفيدين من جمعيات الخدمات الثقافية والعلمية والدينية والقيمة المنصرفة لهم حسب نوع الخدمه بالمحافظات عام ٢٠٠٢ .	٢٧
٥٨	ايرادات جمعيات الخدمات الثقافية والعلمية والدينية حسب نوع الايراد بالمحافظات عام ٢٠٠٢ .	٢٨
٥٩	مصرفات جمعيات الخدمات الثقافية والعلمية والدينية السلعيه والخدميه بالمحافظات عام ٢٠٠٢ .	٢٩ أ
٦٠	المصرفات التحويلية لجمعيات الخدمات الثقافية والعلمية والدينية بالمحافظات عام ٢٠٠٢ .	٢٩ ب
٦١	حركه الاصول الثابته بجمعيات الخدمات الثقافية والعلمية والدينية بالمحافظات عام ٢٠٠٢ .	٣٠

رقم الصفحة	البيان	رقم الجدول
	<p style="text-align: center;"><u>الفصل السادس</u></p> <p style="text-align: center;"><u>جمعيات تزاوول اكثر من نشاط</u></p>	
٦٥	عدد الجمعيات التي تزاوول اكثر من نشاط وعدد اعضائها والاعضاء المسددين للاشتراكات واعضاء مجلس الاداره حسب النوع بالمحافظات عام ٢٠٠٢ .	٣١
٦٦	عدد العاملين بالجمعيات التي تزاوول اكثر من نشاط والاجر السنوى لهم حسب نوع العمل بالمحافظات عام ٢٠٠٢ .	٣٢
٦٧	عدد المستفيدين من الجمعيات التي تزاوول اكثر من نشاط والقيمه المنصرفه لهم حسب نوع الخدمه بالمحافظات عام ٢٠٠٢ .	٣٣
٦٨	ايرادات الجمعيات التي تزاوول اكثر من نشاط حسب نوع الايراد بالمحافظات عام ٢٠٠٢ .	٣٤
٦٩	مصروفات الجمعيات التي تزاوول اكثر من نشاط السلعيه والخدميه بالمحافظات عام ٢٠٠٢ .	٣٥ أ
٧٠	المصروفات التحويليه للجمعيات التي تزاوول اكثر من نشاط بالمحافظات عام ٢٠٠٢ .	٣٥ ب
٧١	حركه الاصول الثابته بالجمعيات التي تزاوول اكثر من نشاط بالمحافظات عام ٢٠٠٢ .	٣٦

مقدمة

أهداف الاحصائية:

تهدف هذه الاحصائية الى تصوير وقياس نشاط الجمعيات الخيرية المعانة ودراسة العمالة بها وأوجه الايرادات والمصروفات وقياس نوع الخدمات التي تؤديها وحجمها وتوزيع هذه الخدمات على المستوى الجغرافى وعدد المستفيدين منها وذلك بغرض توفير البيانات التخطيطية والعلمية والتي تفيد فى الدراسات والمقارنات الدولية .

أسلوب جمع البيانات:

تقوم مديريات الشئون الاجتماعية بالمحافظات بجمع بيانات الاحصائية على النماذج التي أعدها الادارة المركزية للاحصاء . وتشتمل الاستمارة على بيانات عن العضوية والعمالة والنشاط والايرادات والمصروفات.

الدورية:

تجمع بيانات هذه الاحصائية سنويا وتصور هذه النشرة بيانات عام ٢٠٠٢

مصادر البيانات والاطار:

تم جمع بيانات هذه الاحصائية من جميع الجمعيات الخيرية المعانة والمشهره بموجب القانون رقم ٣٢ لسنة ١٩٦٤ بشأن الجمعيات والمؤسسات الخاصة وقد بلغ عدد الجمعيات التي جمعت بياناتها ١٠٦٣ جمعية موزعة على الوجه التالى :-

- ١ - جمعيات رعاية الامومة والطفولة وعددها ١٥٣ جمعية .
- ٢ - جمعيات رعاية وتنظيم الاسرة وعددها ١٢٢ جمعية .
- ٣ - جمعيات المساعدات الاجتماعية ورعاية الشيوخة والمسجونين وعددها ٢٢٧ جمعية
- ٤ - جمعيات رعاية الفئات الخاصة والمعوقين وعددها ٥٧ جمعية .
- ٥ - جمعيات الخدمات الثقافية والعلمية والدينية وعددها ٢١٦ جمعية .
- ٦ - جمعيات تزاول أكثر من نشاط وعددها ٢٨٨ جمعية .

أسلوب النشر:

تتضمن النشرة ستة فصول حيث تم تخصيص فصل مستقل لكل نوع من الجمعيات الخيرية المعانة التي تعمل فى نشاط معين .

تعاريف

الجمعيات :

تعتبر جمعية كل جماعة ذات تنظيم مستمر لمدة معينة أو غير معينة تتألف من أشخاص طبيعيين لا يقل عددهم عن عشرة أشخاص أو من أشخاص اعتباريين بغرض عدم الحصول على ربح .

الجمعيات الخيرية نوعان :

- ١ - الجمعيات والمؤسسات الخاصة التي تؤدي خدماتها لكل المواطنين الذين ينطبق عليهم شروط تقديم الخدمة .
- ٢ - جمعيات قاصرة على خدمة أعضائها وهذا النوع من الجمعيات الخيرية يقتصر على تأدية خدماتها على أعضائها فقط .

وقد حدد القانون رقم ٣٢ لسنة ١٩٦٤ نشاط الجمعيات الخيرية في الميادين الآتية :-

- ١ - رعاية الامومة والطفولة .
- ٢ - رعاية وتنظيم الاسرة .
- ٣ - المساعدات الاجتماعية .
- ٤ - رعاية الشيخوخة .
- ٥ - رعاية الفئات الخاصة والمعوقين .
- ٦ - خدمات ثقافية وعلمية ودينية .
- ٧ - تنمية المجتمعات المحلية .

ويجوز للجمعية أن تعمل في أكثر من ميدان وذلك بعد أخذ رأى الاتحاد المختص وموافقة مجلس المحافظة كما يجوز تعديل ميدان عمل الجمعية بعد موافقة مديرية الشؤون الاجتماعية المختصة وذلك طبقا لاحتياجات المنطقة التي تعمل بها الجمعية .

هذا وتقوم مديريات الشؤون الاجتماعية بتقدير الاعانة الدورية للجمعيات حسب معايير معينة منها (أولوية الخدمه - ميدان نشاط الجمعية - حاجة المحافظة الى الخدمة) وبناء على ذلك فقد تكون الجمعية معانة فى سنة ولا تعان فى سنة آخر والعكس صحيح .

ملاحظات :

١ - نظرا لتغير النشاط لبعض الجمعيات الخيرية المعانه من غرض الى آخر .
وخروج بعض الجمعيات من الاطار نظرا لتوقفها أوخروجها من مجال الجمعيات
الخيرية المعانه الى جمعيات خيرية غير معانه وبدء مزاوله نشاط جمعيات
جديدة ينتج عنه اختلاف بيان صافى الاصول الثابته اول عام ٢٠٠٢ عن صافى
قيمتها آخر عام ٢٠٠١ وكذلك يوجد تفاوت فى بعض البيانات بين
عامى ٢٠٠٢، ٢٠٠١ .

المصطلحات المستخدمة

- (...) البيان غير متوفر
- (—) البيان يساوى صفر
- (=) النسبة أقل من ٠.٥ %

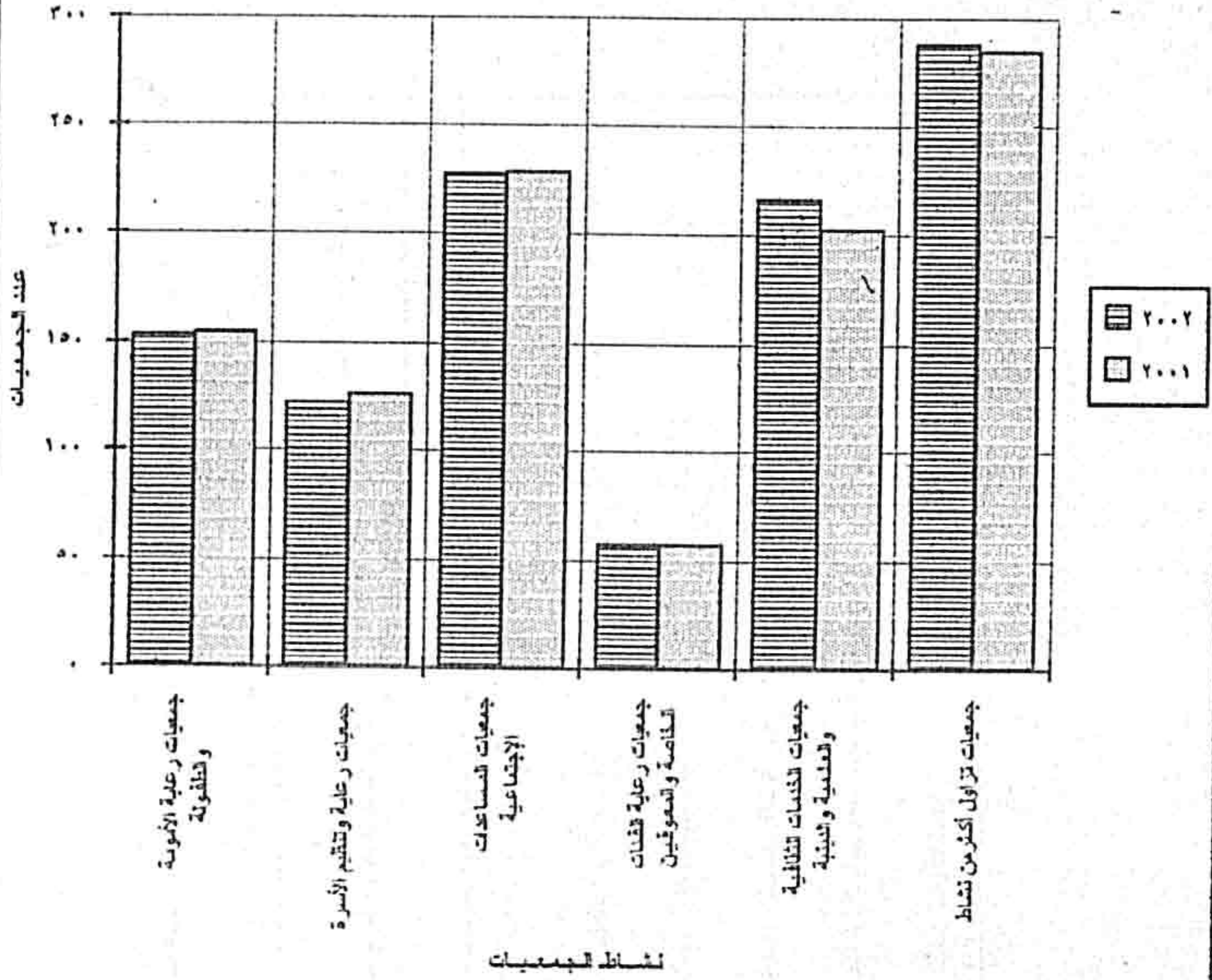
الرسوم البيانية وجداولها

عدد الجمعيات الخيرية الممانة حسب نشاط الجمعية

في عام ٢٠٠٢ مقارنة بعام ٢٠٠١

م	نشاط الجمعية	عدد الجمعيات	
		٢٠٠١	٢٠٠٢
١	جمعيات رعاية الامومة والطفولة	١٥٤	١٥٣
٢	جمعيات رعاية وتنظيم الأسرة	١٢٦	١٢٢
٣	جمعيات المساعدات الإجتماعية	٢٢٨	٢٢٧
٤	جمعيات رعاية الفئات الخاصة والمعوقين	٥٧	٥٧
٥	جمعيات الفئات الثقافية والعلمية والدينية	٢٠٢	٢١٦
٦	جمعيات تزاول أكثر من نشاط	٢٨٥	٢٨٨

عدد الجمعيات الخيرية المعالة حسب نشاط الجمعية في عام ٢٠٠٢ مقارنة بعام ٢٠٠١

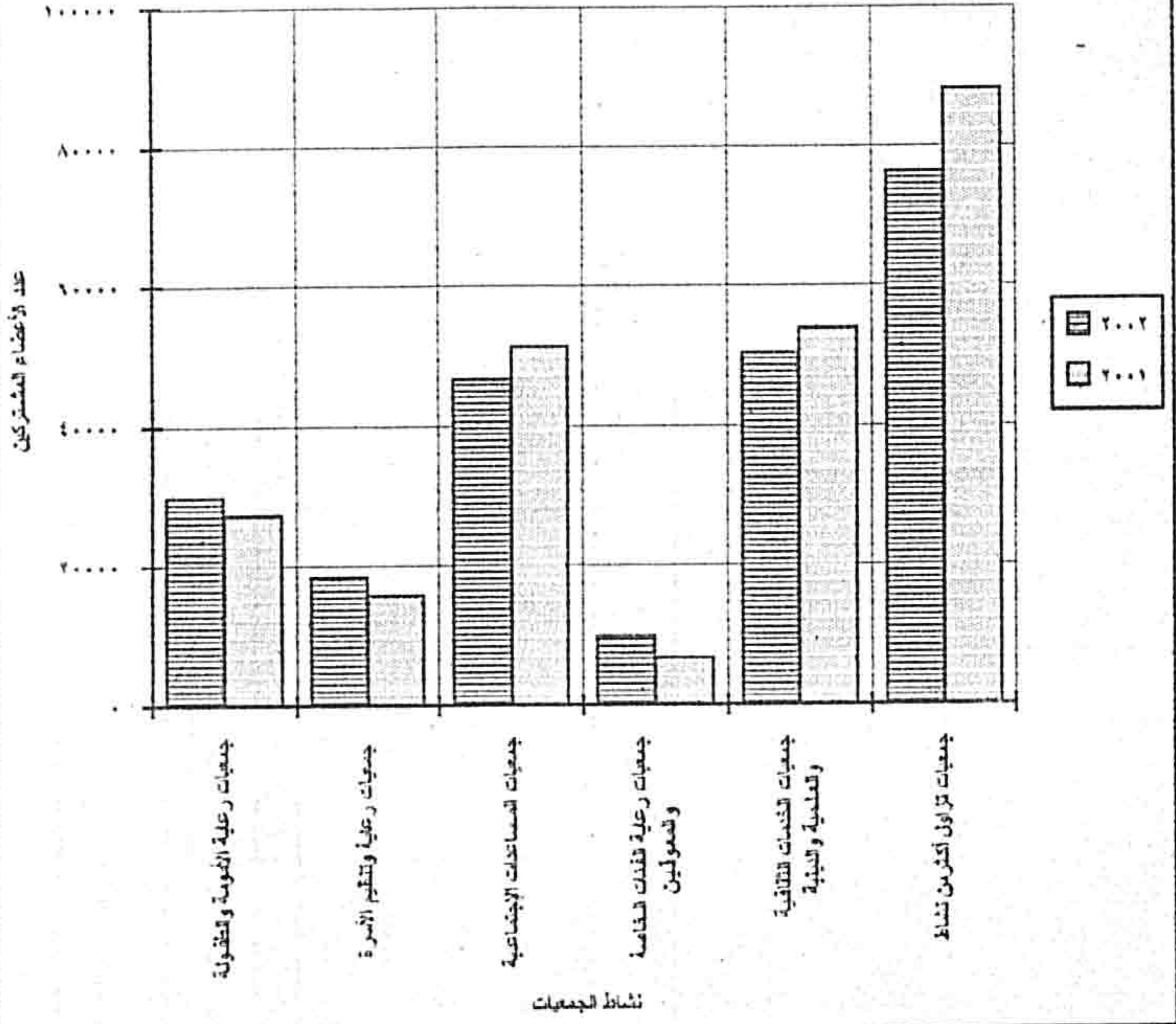


عدد الإعضاء المشتركين فى الجمعيات الخيرية الممانة حسب نشاط الجمعية

فى عام ٢٠٠٢ مقارنة بعام ٢٠٠١

م	نشاط الجمعية	عدد الإعضاء المشتركين	
		٢٠٠٢	٢٠٠١
١	جمعيات رعاية الأمومة والطفولة	٢٩٨٣٩	٢٧٢٩٩
٢	جمعيات رعاية وتنظيم الأسرة	١٨٤٣٦	١٥٧٧٥
٣	جمعيات المساعدات الإجتماعية	٤٦٦١٤	٥١٣٠٢
٤	جمعيات رعاية الفئات الخاصة والمعوقين	٩٨٠٦	٢٧٤٩
٥	جمعيات الخدمات الثقافية والعلمية والدينية	٥٠٤٤١	٥٣٨١١
٦	جمعيات تزاول أكثر من نشاط	٧٦٢٢٩	٨٨٢٠٠

عدد الأعضاء المشتركين في الجمعيات الخيرية المعانة حسب نشاط الجمعية في عام ٢٠٠٢ مقارنة بعام ٢٠٠١



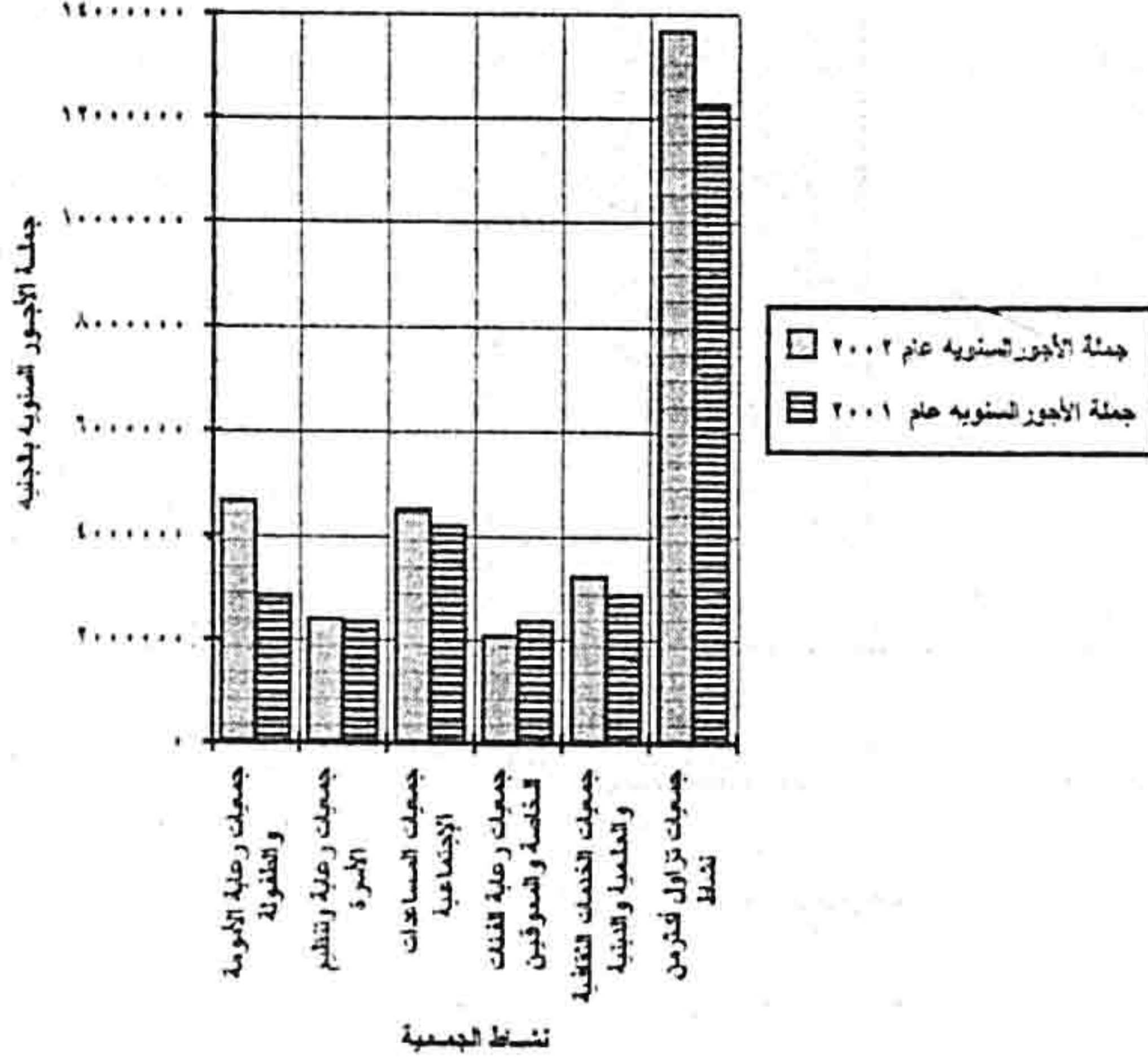
عدد العاملين وأجورهم السنوية حسب نشاط الجمعية

في عام ٢٠٠٢ مقارنة بعام ٢٠٠١

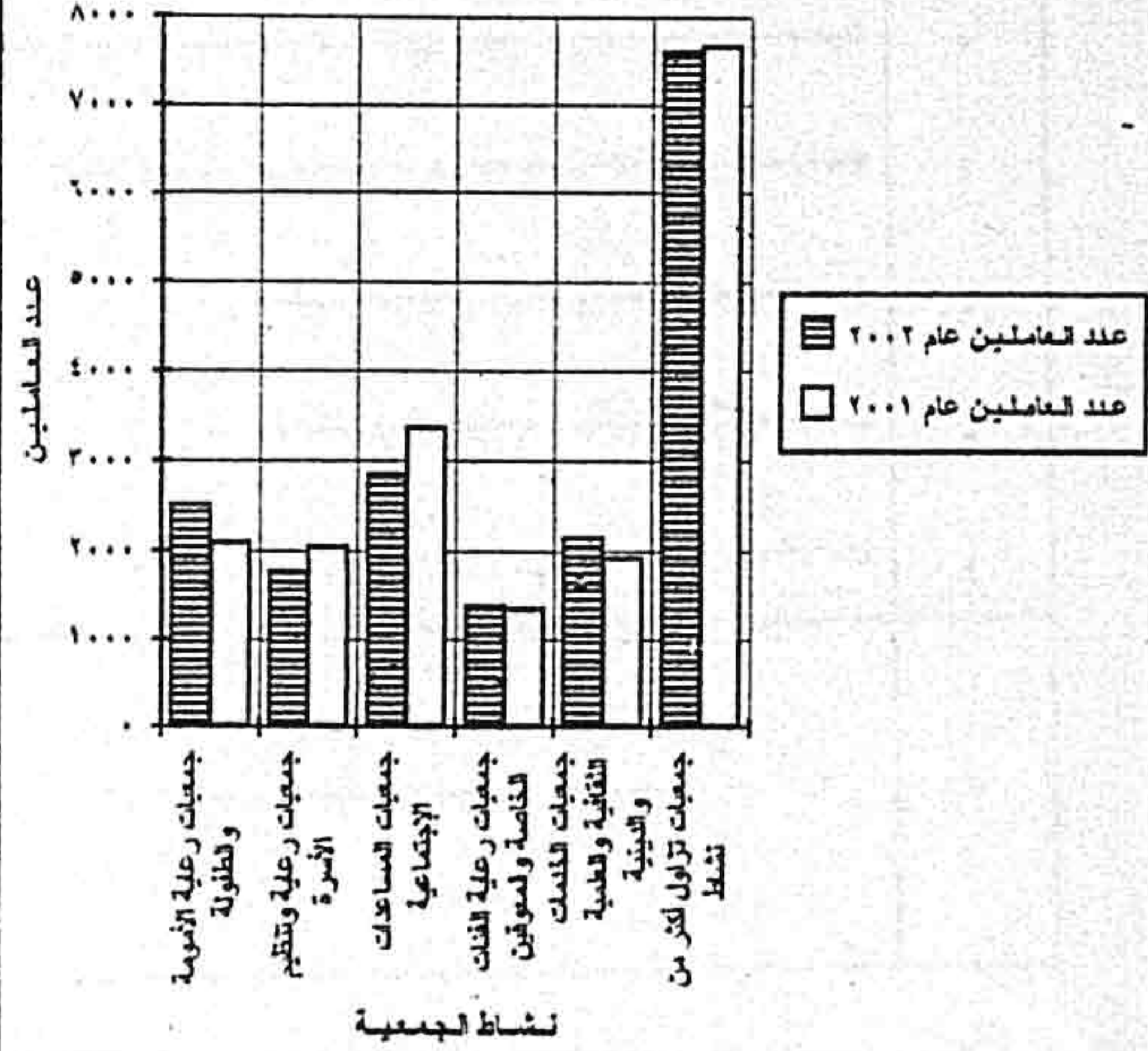
(القيمة بالجنيه)

م	نشاط الجمعية	عدد العاملين وأجورهم السنوية			
		٢٠٠١		٢٠٠٢	
		عدد العاملين	جملة الأجور	عدد العاملين	جملة الأجور
١	جمعيات رعاية الأسمرة والطفولة	٢٠٨٠	٢٨٠٥٣٤٩	٢٥١١	٤٦٣٥٨٨٥
٢	جمعيات رعاية وتنظيم الأسرة	٢٠٣٥	٢٣١٣١٨٣	١٧٥٩	٢٣٨٩٧٩٧
٣	جمعيات المساعدات الإجتماعية	٣٣٧٤	٤١٧٥٦٢٦	٢٨٤٢	٤٤٩٣١٧٦
٤	جمعيات رعاية الفئات الخاصة والمعوقين	١٣٤١	٢٣٣٧٤٤٥	١٣٦٢	٢٠٥٩٩٧٤
٥	جمعيات الخدمات الثقافية والعلمية والدينية	١٩٢٦	٢٨٥٠٥٨٤	٢١٢٨	٣١٩٥٩١٥
٦	جمعيات تزاول أكثر من نشاط	٧٦٦١	١٢٢٤٢٨٨٦	٧٦٠٣	١٣٦٩٣٩٥٢

جملة الأجر السنوية حسب نشاط الجمعية في عام ٢٠٠٢ مقارنا بعام ٢٠٠١



عدد العاملين حسب نشاط الجمعية في عام ٢٠٠٢ مقارنا بعام ٢٠٠١

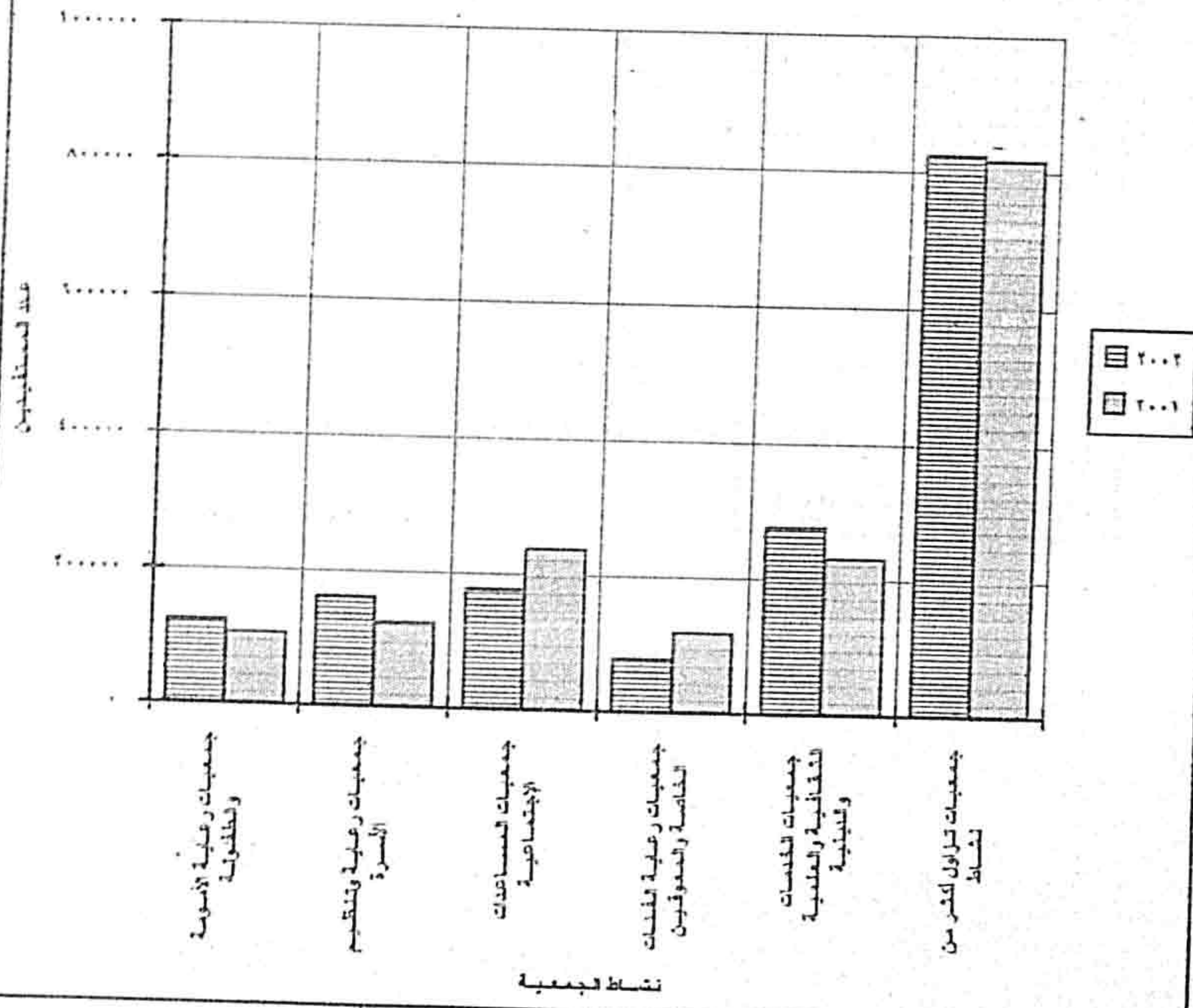


عدد المستفيدين من الجمعيات الخيرية المعانة حسب نشاط الجمعية

في عام ٢٠٠٢ مقارنة بعام ٢٠٠١

م	نشاط الجمعية	عدد المستفيدين	
		٢٠٠١	٢٠٠٢
١	جمعيات رعاية الأمومة والطفولة	١٠٥٧٤٧	١٢٣٥١٣
٢	جمعيات رعاية وتنظيم الأسرة	١٢٣١٣٩	١٥٩٣٥٠
٣	جمعيات المساعدات الإجتماعية	٢٣٧١٢٦	١٧٦٥٣١
٤	جمعيات رعاية الفئات الخاصة والمعوقين	١١٦٩٤٢	٧٨٠٧٩
٥	جمعيات الخدمات الثقافية والعلمية والدينية	٢٣٠٧٤٠	٢٧٥٨٦٨
٦	جمعيات تزاول أكثر من نشاط	٨١٧٥٣٩	٨٢٤٧٤٨

عدد المستفيدين من الجمعيات التوعوية المعتمدة ضمن نشاطات الجمعيات في عام ٢٠٠٢ مقارنة بعام ٢٠٠١



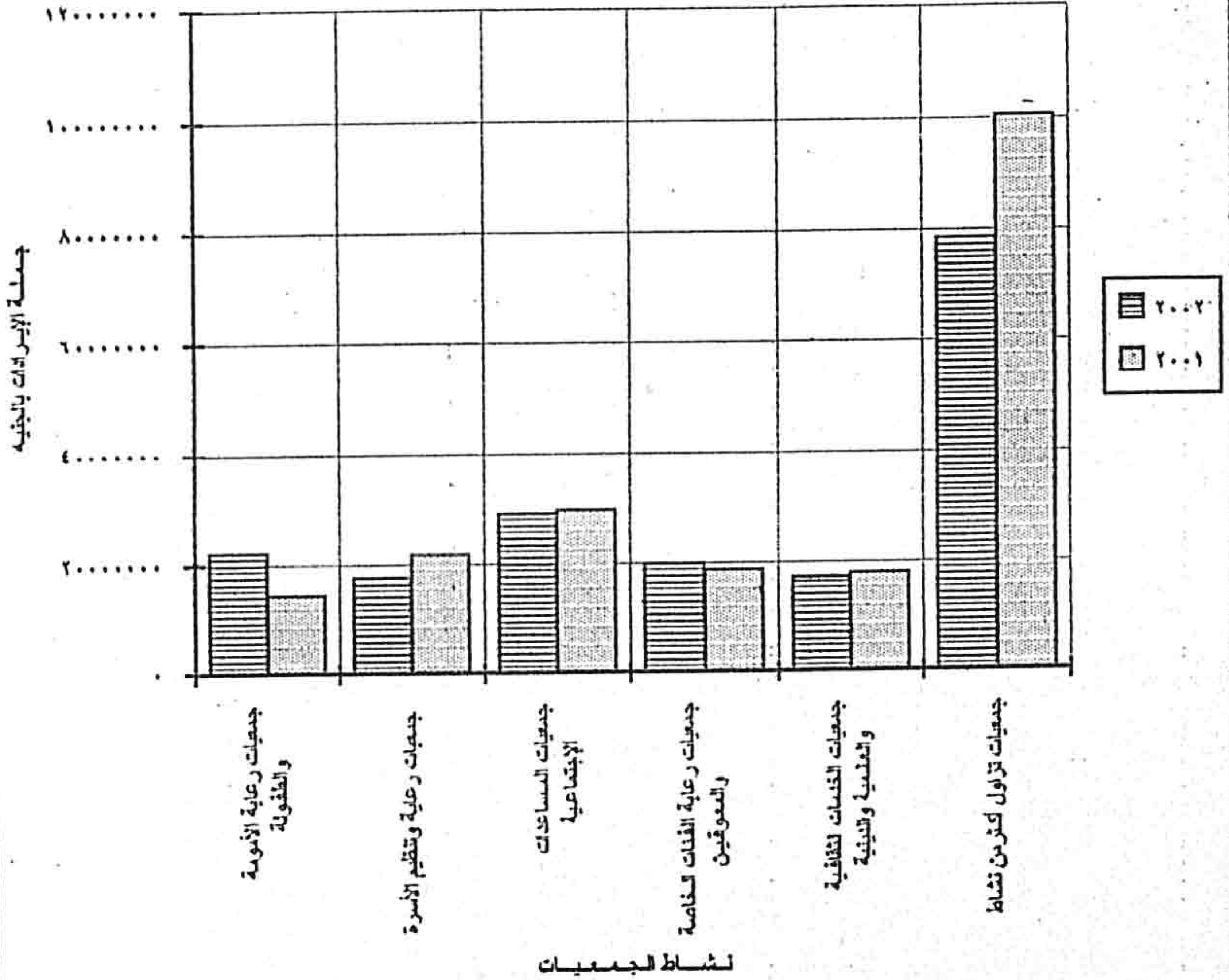
جملة الإيرادات حسب نشاط الجمعية

في عام ٢٠٠٢ مقارنة بعام ٢٠٠١

(القيمة بالبنية)

م	نشاط الجمعية	جملة الإيرادات	
		٢٠٠١	٢٠٠٢
١	جمعيات رعاية الأمومة والطفولة	١٤٣٠٨١٠٦	٢٢٠٠٩٦٢٨
٢	جمعيات رعاية وتنظيم الأسرة	٢١٦١١٩٠٨	١٧٤٠٠٣٥٩
٣	جمعيات المساعدات الإجتماعية	٢٩٧٥٥٥٢٨	٢٨٨٤٢٢٨٣
٤	جمعيات رعاية الفئات الخاصة والمعوقين	١٨٤٣٧٤٢٧	١٩٧٧٩٦٢٥
٥	جمعيات الخدمات الثقافية والعلمية والدينية	١٧٧١٢,٦٢٨	١٧٠٥٩٦٤٩
٦	جمعيات تزاول أكثر من نشاط	١٠٠٤١٢٣٣٩	٧٨٥٤٦٤٢١

جملة الإيركات حسب نشاط الجمعية في عام ٢٠٠٢ مقارنة بعام ٢٠٠١



جدول النشره

الفصل الاول

جمعيات رعايه الامومه والطفولة

عدد جمعيات رعايته الامومه والطفوله وعدد اعضائها والاعضاء المسددين للاشتراكات
واعضاء مجلس الاداره حسب النوع بالمحافظات عام ٢٠٠٢

جدول رقم (١)

المحافظات	عدد الجمعيات	عدد الاعضاء المشتركين			عدد الاعضاء المسددين للاشتراكات			عدد اعضاء مجلس الاداره		
		ذكور	اناث	جمله	ذكور	اناث	جمله	ذكور	اناث	جمله
القاهرة	١٥	٢٨٤٣	١٧٥٨	٤٦٠١	٢٦٤١	١٦٤٨	٤٢٨٩	٨٢	٥٣	١٣٥
الاسكندرية	٥	٢٥٩	١٣٢	٣٩١	٢٥٨	١٢٦	٣٨٤	٢٠	٢٥	٤٥
بورسعيد	٤	١٣١٥	٤٩٨	١٨١٣	١١٩٤	٤٠٥	١٥٩٩	٣٧	٣	٤٠
السويس	١	٤٢	-	٤٢	٤٢	-	٤٢	١٠	-	١٠
دمياط	٦	٤٠٣	٤١	٤٤٤	٢٢٨	٣٦	٢٦٤	٣٤	١٤	٤٨
الدقهلية	١٠	٧٩٢	٦٣٣	١٤٢٥	٦١٦	٥٦٩	١١٨٥	٤٠	٣٨	٧٨
الشرقية	٧	٦٩	٤٢٧	٤٩٦	٦٧	٣٧٢	٤٣٩	١٦	٤٢	٥٨
القليوبية	٥	٢٤٣	١٨٤	٤٢٧	٢٤١	١٨٣	٤٢٤	٣٠	٩	٣٩
كفر الشيخ	٥	٣١٧	٩١	٤٠٨	٣١٧	٨٧	٤٠٤	٣٣	٨	٤١
الغربية	١٤	١٧٩٧	٥٤٠	٢٣٣٧	١٧١٩	٥٢٠	٢٢٣٩	٦١	٥١	١١٢
المنوفية	٧	٨٥٦	٢٩٧	١١٥٣	٨٥٦	٢٩٧	١١٥٣	٤٦	١٣	٥٩
البحيرة	٥	١٠٠٢	٤٠٤	١٤٠٦	٥٤١	٣٢٩	٨٧٠	٣٢	٩	٤١
الاسماعيلية	٢	٦٥	٤٩	١١٤	٦٥	٢٩	٩٤	٩	٧	١٦
الجيزة	٨	١٢٨٦	٧٤٨	٢٠٣٤	٩٩٤	٥٣٦	١٥٣٠	٦٣	١٦	٧٩
بنى سويف	٣	٢١٠	٢٦٠	٤٧٠	١١٦	١١١	٢٢٧	١٥	٦	٢١
الفيوم	٥	٥٥٣	١٣٤	٦٨٧	٥٠١	١٢٦	٦٢٧	٢٨	١٧	٤٥
المنيا	١٥	٢٨٨٨	١٠٨١	٣٩٦٩	٢٧١٥	٩٨٤	٣٦٩٩	٦٩	٦٣	١٣٢
سيوط	٧	٣٧٩	-	٣٧٩	٣٦٠	-	٣٦٠	٦٣	-	٦٣
سوهاج	١١	٣٢٦٥	٨٩٠	٤١٥٥	٣٠٢٠	٨٤٣	٣٨٦٣	١٠٠	-	١٠٠
قنا	٨	١٥٤٦	٢٠٣	١٧٤٩	١١٣١	١٩٧	١٣٢٨	٦٠	٧	٦٧
لسوان	٥	١٧٩	٨٨	٢٦٧	١٠٥	٧٨	١٨٣	٢٩	١٦	٤٥
مدينة الأقصر	٢	٩٠	٣٠٧	٣٩٧	٩٠	١٠٨	١٩٨	٩	١١	٢٠
الوادى الجديد	٢	٢٥٢	٢٩١	٥٤٣	٢٥٢	٢٩١	٥٤٣	٩	١٠	١٩
مطروح	١	١١٩	١٣	١٣٢	١١٩	١٣	١٣٢	٧	-	٧
الاجملى	١٥٣	٢٠٧٧٠	٩٠٦٩	٢٩٨٣٩	١٨١٨٨	٧٨٨٨	٢٦٠٧٦	٩٠٢	٤١٨	١٣٢٠

* عدد العاملين بجمعيات رعاية الامومة والطفولة والاجر السنوي لهم
حسب نوع العمل بالمحافظات عام ٢٠٠٢

(القيمة بالجنيه)

جدول رقم (٢)

المجموع	قيمة الاجور النقدية والمزايا العينية والتأمينات الاجتماعية			جملة عدد العاملين	عدد العاملين بعض الوقت	عدد العاملين طول الوقت				البيان المحافظات	
	تأمينات اجتماعية	المزايا العينية	الاجور النقدية			الجملة	خدمات معاونة	مهنيون	كتابيون		فنيون
٩٠٤٧٩١	١٤٤١٢٨	٢٥٠	٧٦٠٤١٣	٤٤٥	٤١	٤٠٤	١١١	٢٥	١٤٦	١٢٢	القاهرة
١٦٦٥٦٧	١١٠٢٢	٦٠٠	١٥٤٩٤٥	٧٤	٣	٧١	١٩	٢٨	١٠	١٤	الاسكندرية
١٠٩٨٩١	٩٢٥٠	١١١٦٦	٨٩٤٧٥	٦٧	١٤	٥٣	١٥	٢٤	٥	٩	بورسعيد
٤٦٥٦٠	-	-	٤٦٥٦٠	٢٥	١	٢٤	١	١٢	٤	٧	السويس
١٨٠٠٨٨	٨١١٧	-	١٧١٩٧١	٩١	٢	٨٩	٢١	١٤	٨	٤٦	دمياط
١٨٤٤٤٩	١٧٨٢٦	-	١٦٦٦٢٣	١١٦	١٢	١٠٤	٦٢	٢٣	٩	١٠	المنيا
٢٣٩٩٠٦	٢٠٨٨٦	-	٢١٩٠٢٠	١٨٩	١٠٤	٨٥	٤٣	٩	٤	٢٩	الشرقية
١١٨٠١٤	١٢٢٧٦	-	١٠٥٧٣٨	٨٨	١٠	٧٨	٢٦	٥	٩	٣٨	القليوبية
١٨٣٩٩٤	٣٧٢٤٢	-	١٤٦٧٥٢	٩٨	٩	٨٩	٤٥	٩	١٢	٢٣	كفر الشيخ
١١٥٥١٩٦	١٢٧٠٥٤	١٨٠	١٠٢٧٩٦٢	٢٣٩	٤٢	١٩٧	٥٠	٤٩	٤٣	٥٥	الغربية
٢٠٦٧٨٤	٤٣٦٠٦	-	١٦٣١٧٨	١١٨	٥٧	٦١	٢٥	١٣	١٢	١١	المنوفية
٦٥٧٩٦	١٠٤٣٢	-	٥٥٣٦٤	٥٦	١	٥٥	١١	٢١	٥	١٨	البحيرة
٦٦٢٥١	٢١٠٠	-	٦٤١٥١	٤٧	٥	٤٢	١٧	-	١٤	١١	الاسماعيلية
٧٧٣٥٠٨	٥٢٢٥٨	-	٧٢١٢٥٠	١٣٧	٦٥	٧٢	٣٢	١١	١٤	١٥	الجيزة
٢٥٤٠٣	٣٣١٥	-	٢٢٠٨٨	٢٦	٥	٢١	٦	٤	-	١١	بنى سويف
١٦١١٤٧	١٢٨٨٩	-	١٤٨٢٥٨	١٤٧	٢٢	١٢٥	٣٩	٤١	١٦	٢٩	الفيوم
١٣٣٢٤٥	١٦٧٤٢	١٠٥٠٠	١٠٦٠٠٣	١٠٢	٢٧	٧٥	٣٦	١٦	٥	١٨	المنيا
١٣٣٠٦٢	١٩٦٨٢	-	١١٣٣٨٠	٨٨	١٠	٧٨	٢٩	٦	٩	٣٤	اسيوط
٧٣٩٤١	٧٧٨٩	-	٦٦١٥٢	٧٣	٢١	٥٢	٢٦	٧	٧	١٢	سوهاج
١٥١٤٣٩	٥٥٣٥	٣٥٢٥	١٤٢٣٧٩	١١٢	٣٧	٧٥	٣٥	٧	٤	٢٩	قنا
٣٧٧٩٠	١٩٧٠	-	٣٥٨٢٠	٤٠	١٤	٢٦	١٣	٣	٢	٨	اسوان
٥٤١٥٨	٢٣٦٤	-	٥١٧٩٤	٢٩	٦	٢٣	٧	٧	٢	٧	مدينة الأقصر
٦٣٣٣٨	١٧٩٥٤	-	٤٥٣٨٤	٨٨	٤٦	٤٢	٤	٣	٨	٢٧	الوادى الجديد
١٥٦٦٠	٤٤٣٥	-	١١٢٢٥	١٦	١	١٥	٨	٤	١	٢	مطروح
٥٢٥٠٩٧٨	٥٨٨٨٧٢	٢٦٢٢١	٤٦٣٥٨٨٥	٢٥١١	٥٥٥	١٩٥٦	٦٨١	٣٤١	٣٤٩	٥٨٥	جملة

* أحيانا يكون العامل متطوعا أو منتدبا من الشئون الاجتماعية

عدد المستفيدين من جمعيات رعاية الأمومة و الطفولة والقيمة المنصرفة لهم حسب نوع الخدمة بالمحافظات
عام ٢٠٠٢

(القيمة بالجنية)

جدول رقم (٣)

المحافظات	رعاية الأمومة و الطفولة		أخرى		الجمالية	
	عدد المستفيدين	القيمة	عدد المستفيدين	القيمة	عدد المستفيدين	القيمة
القاهرة	٢٨٩١	٢٦٧٩٢٣	١٢٧٥	٤٩٦٧٠٦	٤١٦٦	٧٦٤٦٢٩
الأسكندرية	١١٥٢	٦٥٣٦٥	١٢٤	٢٢٤٠	١٢٧٦	٦٧٦٠٥
بورسعيد	١٩٢٤	٤٦٣٠٢	٣٧٩١	٥١٩٢٨	٥٧١٥	٩٨٢٣٠
المويس	٥٠٠	١٦٧٩٠	-	-	٥٠٠	١٦٧٩٠
دمياط	١٠١٩٨	١٥٨٨٩٠	٣٣٨	١٨٥٨	١٠٥٣٦	١٦٠٧٤٨
الدقهلية	١٦٦٣	٨٧١٤٠	١٦٢	٨٨٤٩	١٨٢٥	٩٥٩٨٩
الشرقية	١٦٤٣٥	١٥٤٦١٧	١٢٤٢٨	٨٠٧٩٧	٢٨٨٦٣	٢٣٥٤١٤
القليوبية	١٦٤٢	٣٢١٨٣٧	٥٠٠	٥٧٥	٢١٤٢	٣٢٢٤١٢
كفر الشيخ	٩٧٤	٢٨٠٧	١٠٤٠٠	٤٦٥٨١	١١٣٧٤	٤٩٣٨٨
الغربية	١٤٥٩	٢٠٤٤٣٠	٥١٣	١٦١٤٢	١٩٧٢	٢٢٠٥٧٢
المنوفية	١٢٦٧	١٥٥٩٦٩	٢٦٩٧٨	٣٧٧٥٦٣	٢٨٢٤٥	٥٣٣٥٣٢
البحيرة	١٠٨٠	٣٩٠٢١	٢٤٦	٤٧٨٠	١٣٢٦	٤٣٨٠١
الأسماعيلية	٥٥٠	١٦٢٠٠	-	-	٥٥٠	١٦٢٠٠
الجيزة	٢٧٦٤	٢٠١١٤٥	٩٧٩	٤٣٩٩٧	٣٧٤٣	٢٤٥١٤٢
بنى سويف	٢٧٥	١٠٢٩٤	١١٨	٢٥٧٥٤	٣٩٣	٣٦٠٤٨
الفيوم	١٩٢٣	٥٤٩٩٦	٣١٩	٢٨٦٤٢	٢٢٤٢	٨٣٦٣٨
المنيا	٥٠٨٦	١٩١٨٤١	٥٠١٧	١٩١٨٩٧	١٠١٠٣	٢٨٢٧٣٨
أسيوط	٨٧٦	٣٩٧٣٢	١١٦	٢٥٩٢٧	٩٩٢	٤٧٦٨٩
سوهاج	١١١٢	٧٧٨٣٣	٤٢٠	١٠٩٠٠	١٥٣٢	٨٨٧٣٣
قنا	٣٦٠١	٨١٨٩٣	٥٤٩	١٢٢٥٨	٤١٥٠	٩٤١٥١
أسوان	٥٢٣	٤٨٢١٧	٧٠	٢٥٦	٥٩٣	٤٨٤٧٣
مدينة الأقصر	١٨٠	١٣٣٧٥	-	-	١٨٠	١٣٣٧٥
الوادى الجديد	٧٢٢	١٧١٥٩	٧٣	٣٨٧٤	٧٩٥	٢١٠٣٣
مطروح	٣٠٠	٦٠٠٠	-	-	٣٠٠	٦٠٠٠
جمالية	٥٩٠٩٧	٢٢٦١٨٠٦	٦٤٤١٦	١٤٣١٥٢٤	١٢٣٥١٣	٣٦٩٣٣٣٠

ايرادات جمعيات رعاية الامومة و الطفولة حسب نوع الايراد بالمحافظات عام ٢٠٠٢

(القيمة بالجنيه)

جدول رقم (٤)

المحافظة	اعانات حكومية	اعانات من جهات لجنية	اشتراكات	تبرعات	ترخيص جمع المال	ايرادات تأدية خدمات	يا نصيب	ايرادات مبيعات التشغيل	ايجارات X	تعويضات وغرامات	ايرادات رسوم متنوعة	ايرادات متنوعة أخرى	الجملة
القاهرة	٧٣٥٨٨٠	٤٩٦٦	٢٧٠٥٢٣	٦٩٤٧٢١	٣٨٥٣٢٨	٣٨٧٩٤	-	١٣٤٠٠	٦٦٢٩٩	٦٢٠٤	٤١١٣٣٢	٧٩٧٣٣٧	٣٤٢٤٧٨٤
الاسكندرية	٢٠٥٤٠	-	٩٩٧٥٨	٤٧٦٦	٣٨٩٥	١١٧١٤٩	١١٥١١	-	٨٤٥٧	١٤	٤٤٨١	٦٤٣٠٨	٣٣٤٨٧٩
بورسعيد	٢٧١٩٠	-	٥٧١٧٩	٢٠١٣٨٦	-	٧٣١١٢	-	١٥٣	-	-	٢٧٢١	٢٣٤٤٢	٣٨٥١٨٣
السويس	٣٠٠٠٠	-	١٢٠٠	٥٠٠٠٠	-	-	-	-	-	-	٢٠٠١٦	-	١٠١٢١٦
دمياط	٥٨٥٩٣	٥٢٦٦٢	١٠٥٠٩٧	٤٢٠٤٢	٢١٤١٢	٢٧٨١٧	-	٥٣٢٨	١٨٣٤٥	-	-	١٠٣١٥٣	٤٣٤٤٤٩
الدقهلية	١٥٦٥٣٨	-	١٥٥٧٣	٤٧٤٢٦٠	-	٤٥١٠٢	١٢	٥٥٠	٢٨٥٠	٢١١٢	٢٥١٩١	٢٠٩٧٨	٧٤٣١٦٦
الشرقية	٣٧١٣٦٤	-	٣٥٢٦	١٢٣٠٢٤	-	٣٢٦٣٣	-	٦٤٢٨	٩٧٣٠	-	٢٢٦٨	١٣٠٤٠٧	٦٧٩٣٨٠
القليوبية	١٣٧٢١٩	٨٧٠	٣٠٥٨	١٢٩٥٥٩	٩٠٠٣٢	١٥٩٢٦	-	٢٧٧	٣١	١٩٠	٣٦٠٤٤٦	١٦٦٧٧	٧٥٤٢٨٥
كفر الشيخ	٥٧٩٩١	٢٢٠٠	٤٨٢٠٨	١١٠٤٩	١٠٦٠٧٤	٥٦١٩٩	-	١٧٥٤٨	٤٦٣	-	٣٥٧٤	٥٤٥٥٨	٣٦٠٨٩٨
الغربية	٣٩٢٤٠٣	١٤٧٠٤	٢٦١٠٢	١٢٦٧١٩	١٥٨	١٢٩٨٥٧	٥٦٨٨٢	٣٣١٤٥	٥٩٣٥	-	٤٧١٠٥٧١	٩٦٣٥٢	٥٥٩٢٨٢٨
المنوفية	٢٨٨٨١٠	٦٢٠٠	٢٣٩١٥	٣٢٢١٥٢	٤٢٠٠	٢٣٠٧١١	-	٥٩٨٨٢	١٠٤٧٥١	٦٤٤	٢١٢٠٧	١٧٦٩٩٤	١٢٣٩٤٦٦
البحيرة	٣٣٢٦٢	-	٣٨٣٨١	٣٠٠٠	٩٥٨	٣٠٠٠	-	٨٣٥٠	-	٢٠٠٠	-	٢٢٠٠	٩١١٥١
الاسماعيلية	٨٧٠٠٠	-	١١٠٠	٢١٠٩٩	٤٠٠٠	-	-	-	-	-	٣١٥٨	٢٥٥٥	١١٨٩١٢
الجيزة	٩٠٢٤٠	١٠٦٤٧٤	٢٥٩٤٢	١٣٤٣٥٨٧	٢٤٤٠٥٢	٣١٧٤٧٢	-	١٢٨١٧٩	٤٣٣٠	-	٤١٧٩	٤٠٢٤٨	٢٣٠٤٧٠٣
بنى سويف	٢٨٩٣٠	-	٦٦٢٨	١٤٠٠	٣٦٣٠٠	٦٩٦٥	٤٣١	٣٨٧	-	-	١٠٥٣	١٤٠١	٨٤٤٦٨
الفيوم	١٢٨٣٨٠	-	٢٨٥٦	٦٧٢٠٦	٥٩٥٧٤	٥٧٨٥١	-	١٠٠٩	٩٢٤	٣٧٨٤	-	١٠٩٤٤٥	٤٣١٠٢٩
المنيا	٨٢٦٣٥	-	١٦٨٩٢٨	١٥٥٠٢٤	١٠٥٧٦٤	٧٥٨٨٦	-	٢٢٤٥٧٣	٢٤٩٨	-	١٤٢٤٩	٦٣٩٦٨٣	١٤٦٩٢٤٠
أسيوط	٣٧٢١٢٠	١٠٦٤	٢١٠٦٢	٤٠٣٤٤٧	٢٣٣٥	٥٨٢٧٤	-	٦٥٢٤٤	١٩٢٨٩	-	٧٩٩	٧٠٧١٦٩	١٦٥٠٧٨٣
سوهاج	٥٩٤٧٤	-	٨٢٧٧٢	١٥٦٣٢٣	١٥٧٠	٣٠٢٠٤	-	٢٣٨٥	١٣٥٠	-	٦٥١٨٥٦	٥٩٥٥٤	٩٢٥٤٨٨
قنا	٦٧٦٣٧	٣٥	١٣٧٦٩	٥٧٨٥٠	٣٠٤	٦٠٤٣٣	٣٩٩٧٩	٢٤٩٠	١٤٥٨٧	٩٠٠	٦٤٧٩٨	١٣١٥٩٠	٤٥٤٣٧٢
أسوان	٢٤٦٠١	٤٠٠٠	٤٤٠١	١٠٠٠	٣٠٠٠	-	-	-	٥٠٠٠	٣٠٠	١٠٠٠	٣١٩٥٢	٧٥٢٥٤
مدينة الأقصر	٩٤٠٥	٩٨٧٤	٣٥٢٧	٣١٢٦٣	-	-	-	-	-	٢١٩٧٩	٨٥٦٣	٧٠	٨٤٦٨١
الوادى الجديد	٩٩٩٩٢	-	٥٣٨٧٤	٣٠	-	-	-	٣٨٩٢٧	٣٠٠٠٠	-	٨٦	١٢٢٦٠	٢٣٥١٦٩
مطروح	٢٠٩٧٥	-	٣٦٣	٧٠٠	-	١١٦٠٦	٢٠٠	-	-	-	-	-	٣٣٨٤٤
جملة	٣٣٨١١٧٩	٢٠٣٠٤٩	١٠٧٧٧٤٢	٤٤٢١٦٠٧	١٠٧٠٩٩٨	١٣٨٦٩٤٩	١٠٩٩٨٨	٦٠٨٢٣٥	٢٩٧٨٧٣	٣٨١٢٧	٦١٩١٦٤	٣٢٢٢٣٣	٢٢٠٠٩٦٢٨

X ايرادات من تأجير قاعات

مصرفات جمعيات رعاية الامومة و الطفولة السلعية و الخدمية بالمحافظات عام ٢٠٠٢

جدول رقم (١٥)

(القيمة بالجنيه)

البيان	المستلزمات الخدمية							المستلزمات السلعية							المحافظة	
	الجملة	اخرى	تكاليف برامج تدريبية وثقافية	ايجار معدات و وسائل نقل	نشر واعلان ودعاية واستقبال	تليفون وتلغراف و بريد	نقل وانتقالات عامة	نفقات صيانة	الجملة	اخرى	كهرباء	مياه	ادوات كتابيه	قطع غيار ومهمات		وقود وزيوت و شحومات
القاهرة	٣١٥٥٦٨	٢٨٢١١	٢٢٥٢٢	١٥٨٣	٢٤٤٤١	٨٠٩٥	٩٦٨٢٦	١٣٣٨٨٠	٤٤١٦٦٦	٣٧٥٥٠٩	١٣٩٢١	٦٦٥٨	٢٣٠٣١	٧٧٩٩	١٤٧٤٨	-
الاسكندرية	٢٣٣٩٣	١١١٨٧	٢٩٧٠	٢٠٠	١٦١	٣١٠	٤٨١٣	٣٧٥٢	١١٥١٤	١٤٤	١٧٠٠	١٠٩٩	٤٠٦٤	٣٣٧٢	٩٥٧	١٧٨
بورسعيد	٨٧٠٩	٢٥٩١	٢٧٥٥	-	١٣٩٢	٦٤١	-	١٣٣٠	١٢٣٢٩	٤٥٢٥	١١٥٣	١٠٤٨	٤٧٠٤	٨٩٩	-	-
السويس	٨٤٦٩	-	-	-	-	٦٣٤	٦٤٢١	١٤١٤	٧٥٩٥٧	-	٧٠٠	٣٠٠	١٦١٠	٣٠٠٠	-	٧٠٣٤٧
نمياط	٤٦٥٦٣	٧٥٠٠	٨٠	-	-	٢١٦٨	١٨١٣	٣٥٠٠٢	٤٨٠٤١	٢٠٧٨٥	٤٨٦٤	٢٢١٢	١٣٦٠	٣٣١	١٧٢٢	١٦٧٦٧
الدقهلية	٣٠٨٧٠	٧٩٤٠	١٥١٠٠	٥٠٠	-	١٧٤٩	٨٣٤	٤٧٤٧	١٣٧٢٢٠	١٢٥٣٢٤	٦٣٦٩	٢٠٦٣	٢٥١٨	٢٢٨	-	٧١٨
الشرقية	١٨٤٤٠٢	١١٣٥٣٨	١٥٣٤٢	٥٥	٩٠٠	٦٠٥٥	٢٤٢٣	٤٦٠٨٩	٢٥٧٩٦	-	٥٥٠٨	٢٠٧٨	٥٨٣٦	١٤٥٩	٣٧٥٦	٧١٥٩
القليوبية	٢٩٢١٨٩	٢٤٦٦١١	-	٦٠	٧٠	٢٧٠٥	٧٥٣٨	٣٥٢٠٥	٢٦٥٣٦	٣٣١٦	٧١٥	٥٩٢١	٦٩٤	-	-	١٥٨٩٠
كفر الشيخ	٩١٤٦	٧٣٦	-	-	-	٢٢٢٣	٩٥٢	٥٢٣٥	١٧٨٦٨	٣٥٢٨	٢٩٤٧	١٩٥٥	٦٦٥	-	١٤٢	٨٦٣١
الغربية	٥٧٧٥١	١٣٦١٨	٢٥٠	٢٨٠	٩٧٠	٢٥٩٦	٦٠٧٣	٣٣٩٦٤	٥٥٦٧٧	٢٦١٦	٢١٥٧	٢٧٠١	٢٠٣٢	٧٦٣٧	٦٧٧	٣٧٨٥٧
المنوفية	٢١٧٩١٧	٣٥٥٣٣	١٠٩٠٥	-	-	٤١٦٤	٣٤٥٠	١٦٣٨٦٥	١٨٥٤٥٥	١٠٢٣٠٩	١٢٦٠٤	٨١٦٣	٤١٧٧	٢٣٠٧	-	٥٥٨٩٥
البحيرة	١٠٣٤١	١٢٠٠	١٤٩١	٢٠٠	١٠٠	٣٦٠	٦٨٩٠	٢١٣٠٥	٢١٣٠٥	١٤٣٧٠	١٦١٧	١٠٢٦	٣٨٠	-	٣٩١٢	-
الاسماعيلية	١٠١٠	-	٤٥٠	٦٠	٥٠٠	-	-	-	٩٩٠٥١	٩٨٢٩١	٣٠٠	١٠٠	٣٦٠	-	-	-
الجيزة	٥٠٢٤٦	١١٤٥٤	-	-	٣٣٢٤	٩٢٩٠	٤٩٦٣	٢١٢١٥	١٣٣٣١٩	٢٥٨٧٠	٢٤٦٢	٢٢٩٣	١٣١٧٧	٣٧٣١	١٦٣٦٦	٦٩٤٢٠
بنى سويف	٩٨٤٢	٥٩٩	-	-	-	٥٨٠	٢٣٤٠	٦٣٢٣	١٨٤٤	-	٤٩٠	٩٠	٣١٥	٣٠	-	٩١٩
الفيوم	٤٥٤٣١	٢١٩٢٤	٥٤٩٠	١٩٠٠	٥٤٠	٦١١	٣٧٢١	١١٢٤٥	٨٥٨٢٦	٥٦٣٨٩	٣٤٨٥	٢٠١١	٦٧١	٣٦٥٣	٣٩٧٥	١٥٦٤٢
المنيا	٨٧٥١٤	١٩٤٧٤	٢٠٠	٥٠	١٠٩٢	١١٢٨	٣٣٨٢	٦٢١٨٨	٢٧٧٩٩٣	٢٤١٨٨١	٧٤١٠	٤٨٥٣	٥٤٦٧	١٩٦٩٩	٢٥٤٨٣	١٩٠٢٠٠
اسيوط	٦٣٩٨٢٨	٨٦٧٤	١٩٠١	٥١٨٢٩٩	١٤١٥	٩٨٨٧	٧٣٥٢٦	٢٦١٢٦	٧٦٩٩٩	١٠٩١٧	٢٢١٩	١٣١٥	٥٣٣٤٦	١٥٨١	-	٧٦٢١
سوهاج	٧٣٧٦	٤٤٠٦	١٠٠	-	٤٦٢	٢٨٣	١٢٠٨	٩١٧	١١٠٩٠	٣٨٢٧	٣٢٧٩	٦٦٣	٢٩٢١	-	-	٤٠٠
قنا	٧٢٢٤٢	٥٠٠٨٨	٤٠٠	-	-	١٨٧١	١٦٨٣	١٨٢٠٠	٧٩٧٩٤	٦٦٣٧٢	٤٠٤٢	٢٩٠٧	٢٧٧١	١١٠٧	٥٩٥	٢٠٠٠
اسوان	٤٢٨٢	٢٠٦٢	٥٠٠	٣٠٠	٧٨٦	-	٦٨	٥٦٦	٥٣٥٤	١٠٠	١٥١٠	٥٦٠	١٨٤	-	-	٣٠٠٠
مدينة الأقصر	٥٤٣٥٢	١٥٣٦	-	-	-	٧٨٠	٢٧١٦	٤٩٣٢٠	٦٤٩٧	٣٨٠٠	٣٨٦	٤٠٢	١٨٩٤	-	١٥	-
الوادى الجديد	١١١٢٩	٦١٢	-	-	-	١٧٩٧	٢١١٣	٦٦٠٧	٥٦٥٢	٨٨٤٥	٣٧٩٠	٤٢٢٢	٢٢٥٧	-	٢٢٠٩	٣٤٩٢٩
مطروح	١٦١٨٣	١٥٦٦٠	-	-	-	-	٢٢٣	٣٠٠	٤٢٦	-	٧٦	٥٠	٣٠٠	-	-	-
الجملة	٢٢٠٤٧٥٣	٦٠٥١٥٤	٨٠٤٦٦	٥٢٣٤٨٧	٣٦١٥٣	٥٧٩٢٧	٢٢٧١٨٦	٦٧٤٣٨٠	١٨٩٣٨٠٩	٩٥١٧١٨	٨٣٧٠٤	٥٤٦٩٠	١٣٤٧٣٤	٥٦٨٣٣	٧٤٥٥٧	٥٣٧٥٧٣

المصروفات التحويلية لجمعيات رعاية الامومة و الطفولة بالمحافظات عام ٢٠٠٢

(القيمة بالجنية)

جدول رقم (٥ ب)

الجملة	المصروفات التحويلية الجارية					المحافظـة	
	مصروفات أخرى	تعويضات وغرامات	إعانات للغير	إيجارات مباني	مصروفات مباشرة على الأغراض		مصروفات تراخيص جمع المال
١٠٠٣٥٢٢٠	٤٨٢٦٢	١٥٥٢١٩	٣٢٦٧٠	٢٧٤٢	٧٦٤٦٢٩	-	القاهرة
٦٨٠٥٥	١٥٠	-	-	-	٦٧٦٠٥	٣٠٠	الأسكندرية
١٠٣٣٠٨	٤٦٥	٢٥٠	٣٢٠٠	١١٦٣	٩٨٢٣٠	-	بورسعيد
١٦٧٩٠	-	-	-	-	١٦٧٩٠	-	السويس
٢٥٩٤٦٠	٨٦٣٤٣	-	١١١٦٩	١٢٠٠	١٦٠٧٤٨	-	دمياط
١١٤١٥٤	٣٦٢١	٣٨	١٠٣٥٠	٤١٥٦	٩٥٩٨٩	-	الدقهلية
٢٤٣٥٠٥	٨٠٩١	-	-	-	٢٣٥٤١٤	-	الشرقية
٣٣٢٩١٧	٧٤٥٢	٤٨٠	-	٢٥٤١	٢٢٢٤١٢	٣٢	القليوبية
١٥٨٦٥١	٦٦٩٨١	١٠٠١٨	١٦٨٨	٢١٦٣	٤٩٣٨٨	٢٨٤١٣	كفر الشيخ
٣٥٧٧٥٢	١٢٢٤٠٨	١٨٨٨	٣٧٨٤	٩١٠٠	٢٢٠٥٧٢	-	الغربية
٥٦٥٧٣٠	٢٧٤	٢٣٢٧٦	-	٨٦٤٨	٥٣٣٥٣٢	-	المنوفية
٤٨٠٠١	-	١٢٠٠	-	-	٤٣٨٠١	٣٠٠٠	البحيرة
١٦٢٠٠	-	-	-	-	١٦٢٠٠	-	الأسماعيلية
٣٣٤٨٤٤	٢٧١٨	٥٦٧٤	١٣٥٠٠	١٧١٨٤	٢٤٥١٤٢	٥٠٦٢٦	الجيزة
٥٣١٠٤	٤٩٦١	٧١٨	٢٤٢	١١١٣٥	٣٦٠٤٨	-	بنى سويف
١٠١٥٥٨	١٦٠٠٧	-	-	١٩١٣	٨٣٦٣٨	-	الفيوم
٧٤٣٥١٢	٣١٣٦٩٠	٩١٤٠	١٣٣٨٠	٧٢٢١	٣٨٣٧٣٨	١٦٣٤٣	المنيا
٧٧١١١	١٤٣٧٣	٥٠٠	٤٠٩	١٤٠٧٥	٤٧٦٨٩	٧٥	أسيوط
٩٠٩٢٦٤	٥٣١١	-	-	٥٣٢٠	٨٨٧٣٣	-	سوهاج
١٨٥٩٣٧	٤٢١٦٧	٦٦٦٠	١٤٣٥٠	٢٨٦٠٩	٩٤١٥١	-	قنا
٥٢٣٤٠	٧١٠	٦٩	-	٣٠٨٨	٤٨٤٧٣	-	أسوان
١٣٥٨٢	٢٠٧	-	-	-	١٣٣٧٥	-	مدينة الأقصر
٢٢٤٩٠	١٢١٧	-	-	٢٤٠	٢١٠٣٣	-	الوادى الجديد
٨٩٨٥	٢٩٨٥	-	-	-	٦٠٠٠	-	مطروح
٤٩٨٠٨٨٢	٧٤٨٣٩٣	٢١٥١٣٠	١٠٤٧٤٢	١٢٠٤٩٨	٣٦٩٣٣٣٠	٩٨٧٨٩	الإجمالي

حركة الأصول الثابتة بجمعيات رعاية الامومة و الطفولة بالمحافظات
عام ٢٠٠٢

(القيمة بالآلف جنيه)

جدول رقم (٦)

المحافظة	صافى القيمة أول السنة	قيمة الإضافات خلال السنة	قيمة المباع والمستبعد خلال السنة	قيمة الإهلاك خلال السنة	صافى القيمة خلال السنة
القاهرة	٣٢٨٥	٣١	-	١٤٩	٣١٦٧
الأسكندرية	٨٨	١	-	٩	٨٠
بورسعيد	١٢٢	٤	-	١٣	١١٣
السويس	١٠٦٩	-	-	٥٦	١٠١٣
دمياط	٨٤٩	٥	-	١٠٣	٧٥١
الدقهلية	٤٩٧	١٢٤	-	٥١	٥٧٠
الشرقية	١٧٧١	١٣٣	-	١٢٥	١٧٧٩
القليوبية	٥٣	١	-	٨	٤٦
كفر الشيخ	٩٠٠	١	-	١٥	٨٨٦
الغربية	٦١٣١	٢٠	٢	٤٤٤	٥٧٠٥
المنوفية	١٤٠٤	٢٠٦	-	٨٠	١٥٣٠
البحيرة	١٨٧	-	-	١١	١٧٦
الإسماعيلية	١٥	-	-	-	١٥
الجيزة	١٦٧٢	٨٧	-	١٧٣	١٥٨٦
بنى سويف	١٢٠	١٩	-	٤	١٣٥
الفيوم	٧٦٧	١٥	-	٤٠	٧٤٢
المنيا	٣١٠١	١٠٠	-	١٨١	٣٠٢٠
أسيوط	٦٧٠٥	٩	-	١١٤	٦٦٠٠
سوهاج	١٠٣٢	٤٨٩	-	١٤٣	١٣٧٨
قنا	٩٤٨	٢٤	-	٢٤٢	٧٣٠
أسوان	٦٤	-	-	٦	٥٨
مدينة الأقصر	٢٢٠	-	-	٣	٢١٧
الوادى الجديد	٧٦١	-	-	٢٢	٧٣٩
مطروح	٣٥	-	-	٢	٣٣
الجملة	٣١٧٩٦	١٢٦٩	٢	١٩٩٤	٣١٠٦٩

الفصل الثاني

جمعيات رعايه وتنظيم الاسرة

عدد جمعيات رعايه وتنظيم الاسره وعدد اعضائها والاعضاء المسددين للاشتراكات
واعضاء مجلس الاداره حسب النوع بالمحافظات عام ٢٠٠٢

جدول رقم (٧)

المحافظات	عدد الجمعيات	عدد الاعضاء المشتركين			عدد الاعضاء المسددين للاشتراكات			عدد اعضاء مجلس الاداره		
		ذكور	اثاث	جمله	ذكور	اثاث	جمله	ذكور	اثاث	جمله
القاهرة	١٣	١٠٩٨	٣٠٤	١٤٠٢	٢٩٨	١٣٤٨	٧٨	٣٤	١١٢	
الاسكندرية	٤	٧٣	٨٦	١٥٩	٨٠	١٥١	٢٣	١٥	٣٨	
بورسعيد	٤	٨١٩	٢١٧	١٠٣٦	١٨٩	٩٨٨	٢٨	١٢	٤٠	
السويس	٢	١٢٢١	٣	١٢٢٤	٣	١٢٢٤	١٤	-	١٤	
دمياط	٣	٢٠٣	٧٠	٢٧٣	٧٠	٢٥٥	٢٥	٣	٢٨	
الدقهلية	٦	٢١٧	٣٥٤	٥٧١	٣١٨	٥١٠	٢٢	٢٤	٤٦	
الشرقية	٦	٧٥٧	٣٣	٧٩٠	٣٣	٧٨٦	٤٣	٩	٥٢	
القليوبية	٣	١٩٤	٩	٢٠٣	٣	١٤٢	٢٩	-	٢٩	
كفر الشيخ	٧	٤١٦	١٧٩	٥٩٥	١٧٧	٥٨٥	٥٨	٦	٦٤	
الغربية	٨	٨٨٤	٨٤٤	١٧٢٨	٨١٥	١٦٨٠	٤١	٣٩	٨٠	
المنوفية	٥	٨٩٦	٣٤	٩٣٠	٣٣	٥٢٨	٤٣	٢	٤٥	
البحيرة	٤	٧٢	١٨٣	٢٥٥	١٧٣	٢٤٢	٣٠	٤	٣٤	
الاسماعيلية	٢	٢١٩	١٧٨	٣٩٧	٦٣	١٥٧	١٣	٥	١٨	
الجيزة	٧	٥٦٢	١٧٦	٧٣٨	١٥٣	٥٢٠	٣٢	٣١	٦٣	
بنى سويف	٢	٥٨	٣٠	٨٨	١٩	٥٤	٩	٥	١٤	
الفيوم	٥	٢٢٥٧	٨٤٠	٣٠٩٧	٨٢٦	٢٩١٨	٤٥	٢	٤٧	
المنيا	٩	٧٩٢	٣١٥	١١٠٧	٢٥٩	٩٩١	٥٥	١٧	٧٢	
السيوط	٤	٤٩٢	٤٧	٥٣٩	٤٧	٥٣٧	٣٩	٣	٤٢	
سوهاج	٩	٥٠٩	٥٨	٥٦٧	٥٣	٥١٢	٦٩	١٤	٨٣	
قنا	٥	٨٦٥	١٢٩	٩٩٤	١٢٩	٧٤٨	٤٢	١	٤٣	
اسوان	٦	٢٠٣	١٧٢	٣٧٥	١٧٢	٣٣١	٤٦	١٠	٥٦	
مدينة الأقصر	١	٧٠٠	٢٧٢	٩٧٢	٢٧٢	٩٧٢	١٠	١	١١	
الوادى الجديد	٣	١٣٤	-	١٣٤	-	١٣٤	٢١	-	٢١	
مطروح	٢	٢١	٨	٢٩	٨	٢٩	١٣	٣	١٦	
شمال سيناء	١	٢٧	١٥	٤٢	١٥	٤٢	٩	٢	١١	
جنوب سيناء	١	١٥٨	٣٣	١٩١	٣٠	١٨٠	٧	-	٧	
الاجملى	١٢٢	١٣٨٤٧	٤٥٨٩	١٨٤٣٦	٤٢٣٨	١٦٥٦٤	٨٤٤	٢٤٢	١٠٨٦	

* عدد العاملين بجمعيات رعاية وتنظيم الاسرة والاجر السنوي لهم
حسب نوع العمل بالمحافظات عام ٢٠٠٢

(القيمة بالجنيه)

جدول رقم (٨)

المجموع	قيمة الاجور النقدية والمزايا العينية والتأمينات الاجتماعية			جملة عدد العاملين	عدد العاملين بعض الوقت	عدد العاملين طول الوقت					البيان المحافظات
	تأمينات اجتماعية	المزايا العينية	الاجور النقدية			الجملة	خدمات معاونة	مهنيون	كتابيون	فنيون	
٢٧١٤٥٢	٣٤٥٤٣	-	٢٣٦٩.٩	١٢٧	٧	١٢٠	٣٧	٧	٢٢	٥٤	القاهرة
٧٣٩٥٤	٢١٧٤	٨١١٠	٦٣٦٧٠	٣١	-	٣١	١٠	١٠	٦	٥	الاسكندرية
١٦٢٩٢٧	٢٣٨٠.١	١٢٥	١٣٩٠٠.١	٧٨	٤٧	٣١	١٠	١٠	٣	٨	بورسعيد
٢٧٦٦٤	٢٤١٥	١٨١٢	٢٣٤٣٧	٢٠	١	١٩	٧	٥	-	٧	السويس
١٠٦٦٥٠	٥٥٩٧	-	١٠١٠٥٣	٩٦	٢	٩٤	٩	١٧	٢٠	٤٨	دمياط
١٨٩٦١٧	٣١١٢٥	-	١٥٨٤٩٢	١٤٤	٤١	١٠٣	٣٥	١٤	٢٦	٢٨	الدقهلية
٩٠٩٧٠	٧٩٩٧	-	٨٢٩٧٣	٤٨	٩	٣٩	٤	٥	١٧	١٣	الشرقية
١٢٣٧١٦	٩٩٦٠	-	١١٣٧٥٦	٧٧	٢	٧٥	١٨	٣١	١٠	١٦	القليوبية
٢٣١٨٠٣	٣١٨٣٦	-	١٩٩٩٦٧	١٣٤	٣٩	٩٥	١٩	١١	٢٢	٤٣	كفر الشيخ
١٧٣٥٢٨	٢٨٧٦٥	-	١٤٤٧٦٣	١١١	١٨	٩٣	٥٥	٦	٩	٢٣	الغربية
٧٤٤٤٣	٤٣٤٤	-	٧٠١٩٩	٥٢	١٣	٣٩	١٢	١	١٢	١٤	المنوفية
١١١١٥٤	٢١٢٩٧	٧٩٦٤	٨١٨٩٣	٧٣	٢١	٥٢	٢	١٩	٥	٢٦	البحيرة
٤٣١٠	-	-	٤٣١٠	٥	١	٤	١	-	١	٢	الاسماعيلية
١٦٨٤٠٤	١٦٢٢٣	-	١٨٢١٨١	٩٨	٣٩	٥٩	٢٨	٣	٦	٢٢	الجيزة
٦٥٣٢	١٩٧	-	٦٣٣٥	١٤	٧	٧	١	-	٣	٣	بنى سويف
٣٠٢٦٤	٤٥٨٨	-	٢٥٦٧٦	٣٨	١١	٢٧	١٣	١	٢	١١	الفيوم
١٥٦٢٧٦	٢٩٩٣١	-	١٢٦٣٤٥	١٢١	٦٠	٦١	٣١	٦	١٣	١١	المنيا
٢٧٤٩٩٣	٣٣٣٢٥	-	٢٤١٦٦٨	١٩٠	٤٧	١٤٣	٦٩	٨	٢٢	٤٤	اسيوط
١٠١٤٩٠	٧٨٢٣	-	٩٣٦٦٧	٧٤	٣٢	٤٢	٥	١٤	٧	١٦	سوهاج
٥٣٠٦٥	٦٠٨٨	-	٤٦٩٧٧	٣١	١٤	١٧	٦	٢	٥	٤	قنا
٨٣٦٦٥	٧٩٢٩	-	٧٥٧٣٦	٥٨	٤٨	١٠	٦	-	-	٤	اسوان
٧٦٠٢	٧٠٢	-	٦٩٠٠	٥	-	٥	٢	١	٢	-	مدينة الأقصر
٥٥١٣٥	٧٢١٤	-	٤٧٩٢١	٣٨	١٦	٢٢	٥	٢	-	١٥	الوادى الجديد
٣١٢١٩	٣٣٧٣	-	٢٧٨٤٦	٢٥	١٣	١٢	٢	١	٤	٥	مطروح
٩٦٣٦	٣٢٤	-	٩٣١٢	٩	-	٩	٢	-	٢	٥	شمال سيناء
١١٠٠١٠	١٢٠٠	-	١٠٨٨١٠	٥٢	٢٢	٣٠	٣	٥	٢	٢٠	جنوب سيناء
٢٧٣٠٤٧٩	٣٢٢٦٧١	١٨٠١١	٢٣٨٩٧٩٧	١٧٤٩	٥١٠	١٢٣٩	٣٩٢	١٧٩	٢٢١	٤٤٧	جملة

* أحيانا يكون العامل متطوعا أو منتدبا من الشئون الاجتماعية

* عدد العاملين بجمعيات رعاية وتنظيم الاسرة والاجر السنوي لهم
حسب نوع العمل بالمحافظات عام ٢٠٠٢

(القيمة بالجنيه)

جدول رقم (٨)

المجموع	قيمة الاجور النقدية والمزايا العينية والتأمينات الاجتماعية			جملة عدد العاملين	عدد العاملين بعض الوقت	عدد العاملين طول الوقت				البيان	
	تأمينات اجتماعية	المزايا العينية	الاجور النقدية			الجملة	خدمات معاونة	مهنيون	كتابيون		فنيون
٢٧١٤٥٢	٣٤٥٤٣	-	٢٣٦٩٠٩	١٢٧	٧	١٢٠	٣٧	٧	٢٢	٥٤	القاهرة
٧٣٩٥٤	٢١٧٤	٨١١٠	٦٣٦٧٠	٣١	-	٣١	١٠	١٠	٦	٥	الاسكندرية
١٦٢٩٢٧	٢٣٨٠١	١٢٥	١٣٩٠٠١	٧٨	٤٧	٣١	١٠	١٠	٣	٨	بورسعيد
٢٧٦٦٤	٢٤١٥	١٨١٢	٢٣٤٣٧	٢٠	١	١٩	٧	٥	-	٧	السويس
١٠٦٦٥٠	٥٥٩٧	-	١٠١٠٥٣	٩٦	٢	٩٤	٩	١٧	٢٠	٤٨	دمياط
١٨٩٦١٧	٣١١٢٥	-	١٥٨٤٩٢	١٤٤	٤١	١٠٣	٣٥	١٤	٢٦	٢٨	الدقهلية
٩٠٩٧٠	٧٩٩٧	-	٨٢٩٧٣	٤٨	٩	٣٩	٤	٥	١٧	١٣	الشرقية
١٢٣٧١٦	٩٩٦٠	-	١١٣٧٥٦	٧٧	٢	٧٥	١٨	٣١	١٠	١٦	القليوبية
٢٣١٨٠٣	٣١٨٣٦	-	١٩٩٩٦٧	١٣٤	٣٩	٩٥	١٩	١١	٢٢	٤٣	كفر الشيخ
١٧٣٥٢٨	٢٨٧٦٥	-	١٤٤٧٦٣	١١١	١٨	٩٣	٥٥	٦	٩	٢٣	الغربية
٧٤٤٤٣	٤٣٤٤	-	٧٠١٩٩	٥٢	١٣	٣٩	١٢	١	١٢	١٤	المنوفية
١١١١٥٤	٢١٢٩٧	٧٩٦٤	٨١٨٩٣	٧٣	٢١	٥٢	٢	١٩	٥	٢٦	البحيرة
٤٣١٠	-	-	٤٣١٠	٥	١	٤	١	-	١	٢	الاسماعيلية
١٦٨٤٠٤	١٦٢٢٣	-	١٥٢١٨١	٩٨	٣٩	٥٩	٢٨	٣	٦	٢٢	الجيزة
٦٥٣٢	١٩٧	-	٦٣٣٥	١٤	٧	٧	١	-	٣	٣	بنى سويف
٣٠٢٦٤	٤٥٨٨	-	٢٥٦٧٦	٣٨	١١	٢٧	١٣	١	٢	١١	الفيوم
١٥٦٢٧٦	٢٩٩٣١	-	١٢٦٣٤٥	١٢١	٦٠	٦١	٣١	٦	١٣	١١	المنيا
٢٧٤٩٩٣	٣٣٣٢٥	-	٢٤١٦٦٨	١٩٠	٤٧	١٤٣	٦٩	٨	٢٢	٤٤	أسيوط
١٠١٤٩٠	٧٨٢٣	-	٩٣٦٦٧	٧٤	٣٢	٤٢	٥	١٤	٧	١٦	سوهاج
٥٣٠٦٥	٦٠٨٨	-	٤٦٩٧٧	٣١	١٤	١٧	٦	٢	٥	٤	قنا
٨٣٦٦٥	٧٩٢٩	-	٧٥٧٣٦	٥٨	٤٨	١٠	٦	-	-	٤	أسوان
٧٦٠٢	٧٠٢	-	٦٩٠٠	٥	-	٥	٢	١	٢	-	مدينة الأقصر
٥٥١٣٥	٧٢١٤	-	٤٧٩٢١	٣٨	١٦	٢٢	٥	٢	-	١٥	الوادى الجديد
٣١٢١٩	٣٣٧٣	-	٢٧٨٤٦	٢٥	١٣	١٢	٢	١	٤	٥	مطروح
٩٦٣٦	٣٢٤	-	٩٣١٢	٩	-	٩	٢	-	٢	٥	شمال سيناء
١١٠٠١٠	١٢٠٠	-	١٠٨٨١٠	٥٢	٢٢	٣٠	٣	٥	٢	٢٠	جنوب سيناء
٢٧٣٠٤٧٩	٣٢٢٦٧١	١٨٠١١	٢٣٨٩٧٩٧	١٧٤٩	٥١٠	١٢٣٩	٣٩٢	١٧٩	٢٢١	٤٤٧	جملة

* أحيانا يكون العامل متطوعا أو منتدبا من الشئون الاجتماعية

عدد المستفيدين من جمعيات رعاية وتنظيم الاسرة والقيمة المنصرفة لهم حسب نوع الخدمة بالمحافظات

عام ٢٠٠٢

جدول رقم (٩)

(القيمة بالجنية)

المحافظات	رعاية وتنظيم الاسرة		اخرى		الجمالية	
	عدد المستفيدين	القيمة	عدد المستفيدين	القيمة	عدد المستفيدين	القيمة
القاهرة	٣٤٨٠	١٢٩٩٢٢	١٥٩١	١٠٤١٤٦	٥٠٧١	٢٣٤٠٦٨
الاسكندرية	٣٢٩٠	١٩٥٧٩٩	-	-	٣٢٩٠	١٩٥٧٩٩
بورسعيد	١٦٩٤	١٦٩٨٩	٥٢١٦	٦٤٢١٣	٦٩١٠	٨١٢٠٢
السويس	٢٥٠	٨٤٠٠	٦٧٣	١٦٦٢٠	٩٢٣	٢٥٠٢٠
دمياط	٨٠٠	١١٦٦٥١	-	-	٨٠٠	١١٦٦٥١
الدقهلية	١١٥٠٦	١٧٦٩٥٩	٥٧٨	١٦٣٧٦	١٢٠٨٤	١٩٣٣٣٥
الشرقية	٥٢٣٧	٨٠٨٢٥	٣١٠٠	٩٩٤٩٠	٨٣٣٧	١٨٠٣١٥
القليوبية	١٣٥٢	٢١١٠٦٧	٥٠	١٢٠٠	١٤٠٢	٢١٢٤٦٧
كفر الشيخ	٤٣٦٢	١٢٠٢٨٨	-	-	٤٣٦٢	١٢٠٢٨٨
الغربية	٢١٨٠	١١٢٥٢٧	١٣٣٩١	٣٩٠٦٢	١٥٥٧١	١٥١٥٨٩
المنوفية	١٢٣٠	٨٩١٣٨	١٢٣	٥٩٥١	١٣٥٣	٩٥٠٨٩
البحيرة	٣٩٢٠	٥٠٢٥٠	٩٦٩	٤٢١٨	٤٨٨٩	٥٤٤٦٨
الاسماعيلية	٣٣٠	١٦٥٩٢	٢٥٠	٣٢٤٨٥٧	٥٨٠	٦٣٣١٣٣
الجيزة	٦٢٧٥٥	٢٠١١٥٠	٣٣٠٦	٣٠٢٥٥	٦٦٠٦١	٢٣١٤٠٥
بنى سويف	٢٧٤	١٨٤٨٨	١٥٠	٢١٠١	٤٢٤	٢٠٥٨٩
الفيوم	١٧٢٠	٦٤٧٧٦	٧٦٣	٥٢٥٠٩	٢٤٨٣	١١٧٢٨٥
المنيا	٣٠٩٢	١٩٦٣١٣	٤٨٣	١١٧١٤٦	٣٥٧٥	٢١٣٤٥٩
اسيوط	٤٤٧	٧٩٨٨٧	٤١٣	٤٤٢٩٣	٨٦٠	٧٤١٨٠
سوهاج	١٠٧٤	٥٤٣٩٥	٢٧٨	٧٢٢٩	١٣٥٢	٦١٦٢٤
قنا	١٤٥٨	٨٢٧٥٣	٢٦١	٢٥٣٥٩	١٧١٩	١٠٨١١٢
اسوان	٨٢٩٨	٥٦٨٠٦	٨٠١	٨٢٠٠	٩٠٩٩	٦٥٠٠٦
مدينة الأقصر	٦٣٠	٥٠٠٠٠	٣٠	٣٠٠٠	٦٦٠	٥٣٠٠٠
الوادى الجديد	٦٨٠	٥٠٣٧٨	-	-	٦٨٠	٥٠٣٧٨
مطروح	٥٥٠٠	١٩٢٨٠	-	-	٥٥٠٠	١٩٢٨٠
شمال سيناء	٦٥٠	٨٠٠٠	١٤٤	١٩٩٢٠	٧٩٤	٢٧٩٢٠
جنوب سيناء	٣٥٥	١١٠٠٠	٢١٦	١٥٥٠٠	٥٧١	٢٦٥٠٠
جملة	١٢٦٥٦٤	٢١٨٦٢٣	٣٢٧٨٦	١٠٠١٦٤٥	١٥٩٣٥٠	٣١٧٠٢٧٨

إيرادات جمعيات رعاية و تنظيم الأسرة حسب نوع الإيراد بالمحافظات عام ٢٠٠٢

جدول رقم (١٠)

(القيمة بالجنيه)

المحافظة	إعانات حكومية	إعانات من جهات أجنبية	اشتراكات	تبرعات	ترخيص جمع المال	إيرادات تأديبة خدمات	يا نصيب	إيرادات مبيعات التشغيل	إيجارات X	تعويضات وغرامات	إيرادات رسوم متنوعة	إيرادات متنوعة أخرى	الجملة
القاهرة	٥٦.١٢	-	٩١٥.٧	٣٢٣٧١.٠	-	٦٥.٠٠	-	٤٥٤٤	٢٥٨٤.٠	-	٤٧٤١٥	١٣٨.٥٥	٦٩٣٥٨٣
الأسكندرية	٢١٥٦	-	٨٩٥٤	٣١١.٢	٤٢	١٧.٤١.٠	-	٤٤٥٤	-	-	١٨٧٥	-	٢١٨٩٩٣
بورسعيد	٢٦٤.٠٠	-	٢٩٨٩.٠	١٣٦١٢٣	-	٣٩٣.٠٠	-	١٧٩١٦	٤٩٣٤	٨٢	١٩.٠	١٦٧٩١٧	٤٢٢٧٥٢
السويس	٣٣٦.٠٠	-	١.٥٧	٤.١٥	-	-	-	-	-	-	٣.٠٠	٩.٨٨	٤٨.٦٠
دمياط	٦٧٩٨٣	-	١٩.٠٢	٣.٤	-	٨٤.٦	-	١٢٤٩.٠٠	٢٧٣٨	-	-	٨٧٣١	٢١٤٩٦٤
الدقهلية	٤٣٦١٣	٢٤٣.٢	٧٢٢.٠	٢٥.٠٢	٣٢٩٢٣٤	١١٣٥.٠٠	١٢١١٥٩	٢٧٦٥٨	-	-	١١٢٦	٢٢٩٤٣	٧١٥٧٥٧
الشرقية	١٢٢٨٥٣	٣٦.٠٠٠	١٣٩٦٣	٣٦٣٦٨	-	-	١٨٢٢٥	١٩٤٣	-	-	٣١٦.٠	١٢٥٣٤٨	٣٥٧٨٦.٠
القليوبية	٣٩٨٩٨٧	-	٤٢٣	٤٥٥٥٥	-	-	-	١٦٦٣	٣.٥٨	-	٩.٨٨.٠٨	٩٥٤.٥٢	٢٣١٢٥٤٦
كفر الشيخ	١.٠٥.٩٧	٣.٥٩.٠	١٦٧٢.٠	٢١٥٦٤٩	٢١٢٧.٠	٤٢.٠٤٣	-	١٧٨.٠٠	١١٢٦٥	٥.٠٠٠	٤١٤٧	٤٤٦.٠٣	٥١٤١٨٤
الغربية	٧٩٤٣٤	-	١٦٢٥٣٤	٣٧٧٨١	٢٦.١.٠	٨٣٥٩٦	٣١٥٣	٤٤١٣٣	-	-	١٨٢٨	٤٧.٧٥	٤٨٥٥٤٤
المنوفية	٣٥٦.٠٨	١٣.٠٠	١٢٧٨	٤٥.٧	١٣٢٨٤٧	١.٩.٧	٤٤٩٣	٣٨٩٩٥	-	٧٤٢٦	١١٩٨	٩٦٩٨٩	٣٣٥٥٤٨
البحيرة	٧٤٤١	٢٨٣٢٥	١٨١.٠	٢٥.٠٠	-	٢٢٥٧٩٥	-	-	-	-	-	١٨٨.٠٨	٢٨٤٦٧٩
الأسماعيلية	٢.٩٧٥٣	٥١٣٧٤٦٢	٣٥.٠	١٥.٠	١١٥٣٩٤	-	٢٣٢٣٤	٥٩٦٥	-	-	٣١٥	٢.٠٠٠	٥٥٤٨٤٨٢
الجيزة	٢.٦٣٢٥	١٩٩٦٢	٥٤٣٢	١١٥.٩.٠	٤٩٥٦٣	١٤٩٦١.٠	٢٢٥.٢	٦١٣١	-	١٤.٠٨	٦٦٧٣٥	١١١٧٧١	٧٥٤٥٢٩
بنى سويف	٢٩٦٣.٠	-	٣١٤	-	٢٩٢.٠١	-	١٤.٠٩	-	-	-	-	٢٥٧٤	٦٣١٢٨
الفيوم	٥٣٤٧٧	١٦٨٩٧	١.٥١٥	٣٢١٥.٠	٢٧٦.٣	١٩٥٦٤	-	٣٦٣٥٧	-	-	١.٠٩٨.٠	٩٣١٧٤	٣.٠.٧١٧
المنيا	٤.٥.٦	١.٠٧٨	١٩٩٩٦	٦٣٧٨١	-	٥٤٩٢٥	-	١٤٣١٤	٥٨٩٤٢	٣٣١٦	٥٢١٧٨	٤٢٦.٤٦	٧٣٥.٨٢
أسيوط	٢٥٢٩٣١	-	٤٨٨٢٣	٩٨٨.٣	٢٢٦٤٤٢	٢٧٩.٠	١٤٢.٠	٣.٨٥٧	٧٣٤.٠	-	١١٢٧٧	٢١٦٥٤	٧.٠٢٣٢٧
سوهاج	٥٢٧٧٢	٩١٤٥	٦٨٧٢.٠	٤١٨٥٤	٢٧١٨	١٦٢٥٥	-	٢.٣٧٨	٣٨٥٣	-	٣٣٥٥	٤٦١٣٦	٢٦٥١٨٦
قنا	١٥١.٨٢	٢.٠.٠.٠.٠	١٧.٠٤٢	٢٤٥١١	١٢٣٥	٣.٦.٤	-	٣٣٣٢٩	٢٤.٠٠	٤.٠.٠.٠.٠	١٧٨٨١٤	٢٢٨٤٨١	٦٦٣٩٥٨
أسوان	٦٦٩٥٣	٦٥.٠٠	٢٦.٠٨٨	٦١٨٦	٢٢.٠٠	٧٣٧١٢	-	-	٦٨٢٨	-	١١.٠٩	٩.٠٢٧	١٩٨٦١٣
مدينة الأقصر	٨٢٣.٠٠	-	٣٢.٠.٠.٠	٣٥.٠.٠.٠	-	-	-	٣.٠.٠.٠.٠	-	-	-	٥.٠.٠	١٧٩٨.٠.٠
الوادى الجديد	٥٨٧١٨	-	٥٩٧.٩	٢١٤٧	-	١٧٨.٦	-	-	٣.٠.٠.٠.٠	-	-	٣٦١٩١	٢.٠.٤٥٧١
مطروح	٥٣٢.٠٠	-	١.٠١	-	-	٩.٠.٠.٢	-	٩٨٣٤	-	-	-	١٧١٣.٠	١.٠.٤٥٦٦
شمال سيناء	-	-	١٨.٠	١٥.٠.٠.٠	٢٥.٠.٠.٠	٥٢.٠.٠	-	-	-	-	-	-	٤٥٣٨.٠
جنوب سيناء	١.٠.٠.٠.٠	٢٥.٠.٠.٠.٠	٢٢٩	١٣٥٦٧١	-	-	-	٤٥٥٢٢.٠	-	-	١٧٨٤٢.٠	-	١.٠.٢٩٥٤.٠
جملة	٢٢٤٦٨٣١	٥٥٨١٥٦١	٦٢٦٧٥٧	١٤٣٢٩٥٩	٩٨٨٧٥٩	١.٥٢٣٨٥	٢١.٠٨٩٤	٩٨.٠٢٥.٠	١٥٧١٩٨	٢١٢٢٢	١٤٧٣٢٣.٠	٢٦٢٨٣.٣	١٧٤.٠.٣٥٩

مصروفات جمعيات رعاية و تنظيم الأسرة السلعية و الخدمية بالمحافظات عام ٢٠٠٢

جدول رقم (١١١)

(القيمة بالجنيه)

البيان	المستلزمات الخدمية							المستلزمات السلعية							المحافظة	
	الجملة	أخرى	تكاليف برامج تدريبية وثقافية	ايجار معدات و وسائل نقل	نشر واعلان ودعاية واستقبال	تليفون وتلغراف و بريد	نفقات و انتقالات عامة	الجملة	أخرى	كهرباء	مياه	ادوات كتابيه	قطع غيار ومهمات	وقود وزيوت و شحومات		خامات
القاهرة	١٣٠٧٤٣	٢٥٦٢١	-	٤٣٠	٢٨٢٨٧	٤٧٤٠	٤٦٨٣	٥٦٨٨٢	٢٥٨٨٩	٣٠٠	١١٥٧٠	٢٢٤٣	٥٣٨٤	٣٩٠٢	٢٤٩٠	-
الأسكندرية	٧٧٣٠	٥٢٧	٢٥٩	١٣١٠	١٨٢٨	٦٨٨	١٩٣٠	١١٨٨	٦٢٨٧	٣٩	١٧٩٤	٧٦٤	٧٨٧	٨٢٠	١٢٣٦	٨٤٧
بورسعيد	٧٣١١٠	٢٤٩٥٥	٢٣٠	-	-	١٢٥٢	٤٣٦٢	٤٢٣١١	٤٥٨٩٩	٧٧٢١	١٤٠	٧٩	١٨١١	٢١٥٧٣	٦٤٠٤	٨١٧١
السويس	٦٦١٧	٥٥٠	-	٣٧٥٣	١٤٠٠	٧٥١	٩٣	٧٠	٦٠١	-	٣٠٩	٢٠٠	٩٢	-	-	-
دمياط	٢٦٥١٥	١٥٥١٢	-	-	٢٤٣٤	٢٠٥٧	٢٢٠٨	٤٣٠٤	١٤٦٢٨	٤٨٩٩	٤٦٥	٧٩٨	٢٨٢	٣٣٩٦	٣٦٨٨	١١٠٠
الدقهلية	٢٦٧٩٣	١٨٠	-	١٢٠	١٥٦٠	٧١٦٩	١٧٧٦٤	-	٥٧٨٩٢	٤٠٨٤٦	٦٢٦٠	٣١٥١	٤٦٣٤	١٠٠٠	٢٠٠١	-
الشرقية	٢٥٤٤٦	١١٢٦٠	٦٥٣٥	٩٠	١٠٢٦	٤٢٥	١٠٢٩	٥٠٨١	٤٠٦٨٥	١١٧٠٥	١٩٥٥	٤٣٨٠	٢٦٣٥	١١٨١٠	٢٤٠٠	٥٨٠٠
القليوبية	٩١٠٩٦٥	٤١٣٥١٦	١٠٠	-	٨٨٠	٦٢٢	٦٩٥٨٤٧	-	٤٠٢٧٢٩	٣٣٩٩٢٨	٥٧٥	٥٠	١٠٠	-	٥٨٠٠	٥٦٢٧٦
كفر الشيخ	٥٧٢٨٥	٣٠٧٦١	١٢٣٣٨	١٣٥٧	٤٩٨٩	١٨٧١	٥٦٠٧	٣٦٢	٢١٧٤١	٣٣٠٦	١٥٦٢	٩٦٩	٩٥١	١٤٣٦	١١٨٢	١٢٣٣٥
الغربية	٥٠٧٠٤	٢٠٨٠	٧٧٠٢	٢٤٨١	-	٣٨٠٨	٣٤٤٤	٣١١٨٩	١٥١٩٧٥	٨٠٠٨٣	٣٠٥١	٢٠٨٣	١٢٢٨٦	٩٥٠	٦١٧	٥٢٩٠٥
المنوفية	٥١٦٥٠	٥٠٠٤	٢٥٣٠	٣٨٧٤٧	٢٨٥	٢٤٧٩	١٩٧٢	٦٣٣	٦٧٩١٦	٣٢٩٨٨	١٩٢٨	٤١٦	٣٨٧	٣٨٠٢	٤١٦	٢٧٩٧٩
البحيرة	١٦٨٠٣	٦٧٠٠	٢٥٨٦	١٠٠	٣١٣	٣٦٧٠	٢٥٤٠	٨٩٤	١٣٨٢٢	٥٣٤٨	١٢٧٢	٥٠٠	٤٤٩١	٧٩٥	١٤٥٦	-
الأسماعيلية	٤٥٧٦	٩٠	١٢٠	٣٠	-	-	٤٣٣٦	-	٢١٤٥	-	٤٠٠	١٢٠	١٥١٥	٥٠	٦٠	-
الجيزة	٥٥٥٥٥٥	٣١٣٦٩	٣٧٤٤	٣٠٨٩	١٥٦٤	٣٩٧٥	٦٨٤٠	٤٩٧٤	٤٤٦٩٦	٢٣٧٣١	٣١٥٩	١٩٠٦	٣٨٢٧	١٦٦٤	١٥٣٦	٨٨٧٣
بنى سويف	٤٠١٦	٧١١	-	-	٢٠٠	١٠٧	٧٠٨	٢٢٩٠	٣٠٥	-	١٤٠	٦٠	٦٠	١٩	-	٢٦
الفيوم	١٩١٧١	٦٣٣٢	٤٩٣	-	-	٣٣٧٦	١٦٢٥	٧٣٤٥	١١٤٨١	١٨٠٠	٢٠٠٧	٨٨٤	١٥١٧	٣٣٠٩	١٨٢٣	١٤١
المنيا	٣٨٠٦٣	١٢٨٠٦	١٧٨٦	١٠٦٨	-	١١٧١	٣٢٥٣	١٧٩٧٩	٧٧٧٣٤	٥٨٩٦٩	٢٤٥٨	١٠١٩	٤٩٢٣	١١٥٣	٩٠٥٩	١٥٣
أسيوط	٢٤٦٧٨٠	١٣٩٨٨	٧٠٦	٣٩١	٦٦٠١	٩٦٦١	١٧٠١٦	١٩٨٤١٧	١٧٩٠٤٤	١٢٤٤٧٧	٥٢٦٢	٩٢٦	٦٩٠٦	٥٣٠٨	٣٩٩٢	٣٢١٧٣
سوهاج	٢٧٢٦٧	١٢٤٣٢	٤٨٠	١٠٠	٣٤٧	١١٩٨	٥٩٠	١٢١٢٠	٣١٧٠٩	١٠٠٢	٢٤٦٤	١٠١٤	١٠٧٤٧	١٥٤٥	٩٣٧	١٤٠٠٠
قنا	٧٠٠٦٠	٣٨٨٩٤	١٥١٣٣	٣٠١	١٩٠٠	٣٣٣٧	٦٢٠٠	٤٢٩٥	٩٤٢٦	٣٠٠	٢١٣٢	١١٤٨	٢٣٤١	٢٠٠	٣٢٠٥	١٠٠
أسوان	١٣٧٥٢	٦٩١٣	٥٠	١٥٠	٩١٤	١٢٠٧	٢٥٤٥	١٩٧٣	٥٩٠٣	٦٧٦	٢٦٤٥	١٧٧	٢٣٠٥	-	-	١٠٠
مدينة الأقصر	٦٣٠٠٠	٥٠٠٠٠	-	-	-	-	٣٠٠٠	١٠٠٠٠	٣٤٤٠	-	١٩٠٠	١٠٠٠	٥٤٠	-	-	-
الوادى الجديد	١٥١٨٨	٤٢١٧	-	-	-	١٩٩٧	١٠٠١	٧٩٧٣	١٤٢٩٣	٩٠٤٠	٢٢٠٠	٣٦١	١٠٠٢	١٦٩٠	-	-
مطروح	٤٩١٦٠	٢٨٧٢٥	-	٨٨٦٥	١٠٠	٩٥٠	-	١٠٥٢٠	١٤١٧٣	-	٨٩٥٩	١٥٨٤	٢٠٠	٣٤٣٠	-	-
شمال سيناء	٢١٢٠	-	٥٠٠	١٠٠٠	-	٥٠٠	١٢٠	-	٢٥٤٠	-	١٤٠٠	٩٦٠	١٨٠	-	-	-
جنوب سيناء	٣٢٩٨٠	١٤٣٠	٦٠٠٠	٢٣٥٠	-	٤٣٠٠	٦٩٠٠	١٢٠٠٠	١٦٨٣٠	٢٠٠٠٠	١٢٠٠	٢٣٠٠	-	١٤٣٠٠٠	-	-
الجملة	٢٠٢٦٠٤٩	٥٤٤٥٧٣	٦١٢٩٢	٦٥٧٢٢	٦٤٧٢٨	٦١٣١١	٧٩٥٦١٣	٤٣٢٨٠٠	١٤١٥٢٩٣	٧٦٧١٥٨	٦٧٨٠٧	٢٧٩٩٢	٧٢٢٠٣	٦٧٨٥٢	١٩١٣٠٢	٢٢٠٩٧٩

المصروفات التحويلية لجمعيات رعاية و تنظيم الأسرة بالمحافظات عام ٢٠٠٢

(القيمة بالجنية)

جدول رقم (١ ا ب)

الجملة	المصروفات التحويلية الجارية					مصرفات تراخيص جمع المال	المحافظة
	مصرفات أخرى	تعويضات وغرامات	إعانات للغير	إيجارات مباني	مصرفات مباشرة على الأغراض		
٢٥٧٥٨٩	٣٩٩٧	٨٢٠	٣٤٣٥	١٥٢٦٩	٢٣٤٠٦٨	-	القاهرة
١٩٧٢٧٣	٢٦٢	-	١٠٠	١٠٧٠	١٩٥٧٩٩	٤٢	الأسكندرية
٨٢٤٤٤٤	١٤٨	٩٦٩	-	١٢٥	٨١٢٠٢	-	بورسعيد
٣١٧٥٣	٥٠	-	٢٩٣٠	٣٧٥٣	٢٥٠٢٠	-	السويس
١٢٦٦٧٣	٣٣٥٠	٦٦	-	٦٦٠٦	١١٦٦٥١	-	دمياط
٣٧٢٧٤٩	٢٣٦٧	-	٦٢٤٠	٢٢١٤٠	١٩٣٣٣٥	١٤٨٦٦٧	الدقهلية
٢٤١٠٦٣	٥٧١٨٨	٥٠٠	٢٣٤٠	٧٢٠	١٨٠٣١٥	-	الشرقية
٢١٩٤٨٦	-	٥٠٠	-	٦٧١٩	٢١٢٢٦٧	-	القليوبية
١٩٠٨٨٨	٦٢٥٣١	٩٢٦	١٢٢٩	٣٠٠٣	١٢٠٢٨٨	٢٩١١	كفر الشيخ
١٦٩٨٦٠	١٤٥٦	٣٧٧٦	٧٠٤٦	٥٩٩٣	١٥١٥٨٩	-	الغربية
١٤٠٤٥٨	١٢٢٤	٥٤٣٤	٢٨١٢١	٥١٠٢	٩٥٠٨٩	٥٤٨٨	المنوفية
٦٧٤٩٢	٢٤٤٧	-	-	١٠٥٧٧	٥٤٤٦٨	-	البحيرة
٣٤١٩٤٩	٢٠٠	١٠٠	-	٢٠٠	٣٤١٤٤٩	-	الأسماعيلية
٢٦٩٧٠٧	١٤٢٢	٤٠٠	٧٤٠٠	٢٩٠٨٠	٢٣١٤٠٥	-	الجيزة
٢٢٥٥٦	-	-	٤٥٦	٨١	٢٠٥٨٩	١٤٣٠	بنى سويف
١٣٦٣٥٥	١٠	١٤٧٠	٨٣٥٢	-	١١٧٢٨٥	٩٢٣٨	الفيوم
٣٧٤٢٨٢	٦٣٠٣	٩٨٥٨	١٧٧٦٥	٢٦٨٩٧	٣١٣٤٥٩	-	المنيا
١٧٦١٧٨	٢٢١٨	٥٤٥	١٠١٤	٧٦١٨	٧٤١٨٠	٩٠٦٠٣	أسيوط
٩١٣٩١	٢٢١٨٣	-	٥٠٠٠	٢٤٠٠	٦١٦٢٤	١٨٤	سوهاج
١٦٨٣١٠	١٥٣٨٣	-	٤٢٩٠٠	٦٨٠	٩٠٨١١٢	١٢٣٥	قنا
٦٦٩٥٦	١٢٤٢	-	٧٠٨	-	٦٥٠٠٦	-	أسوان
٥٤٦٨٠	١٥٠٠	-	-	١٨٠	٥٣٠٠٠	-	مدينة الأقصر
٥٢٨٥٧	٨٢٧	-	٦٠٠	١٠٥٢	٥٠٣٧٨	-	الوادى الجديد
٢٢٢٢٧	١٣٨	-	٤١٩	٢٤٠٠	١٩٢٨٠	-	مطروح
٣١٤٢٠	-	-	-	-	٢٧٩٢٠	٣٥٠٠	شمال سيناء
٢٦٨٦٠	-	-	-	٣٦٠	٢٦٥٠٠	-	جنوب سيناء
٣٩٣٣٤٦٦	١٨٦٤٤٦	٢٥٣٦٤	١٣٦٠٥٥	١٥٢٠٢٥	٣١٧٠٢٧٨	٢٦٣٢٩٨	الإجمالي

حركة الأصول الثابتة بجمعيات رعاية و تنظيم الأسرة بالمحافظات
عام ٢٠٠٢

(القيمة بالآلاف جنيهه)

جدول رقم (١٢)

المحافظة	صافي القيمة أول السنة	قيمة الإضافات خلال السنة	قيمة المباع والمستبعد خلال السنة	قيمة الإهلاك خلال السنة	صافي القيمة خلال السنة
القاهرة	١٠٨٩	-	-	٧٧	١٠١٢
الأسكندرية	٤٥٣	-	-	٣٨	٤١٥
بورسعيد	١٠٠٧	-	-	٧٥	٩٣٢
السويس	٥٣٤	-	-	٢٠	٥١٤
دمياط	١٥٤	-	-	٧	١٤٧
المنيا	٢٢١٨	-	-	٦٨٣	١٥٣٥
الشرقية	٧٦٧	٥٩	-	٢٨	٧٩٨
القليوبية	٧٧	-	-	١	٧٦
كفر الشيخ	٢٠٠	-	-	٢٩	١٧١
الغربية	١١٧٤	-	-	١١٩	١٠٥٥
المنوفية	٢٧٦	١	-	٦٧	٢١٠
البحيرة	٣٥	٢	-	١٥	٢٢
الأسماعيلية	٢٥	-	-	٣	٢٢
الجيزة	٨٤٧	٢٠٤	-	٥٤	٩٩٧
بنى سويف	٥٠	٢	-	١	٥١
الفيوم	٣٠٢	٤٢	-	٣٢	٣١٢
المنيا	١٩٥٢	٢١٠	-	١٢٨	٢٠٣٤
أسيوط	١٢٣٦	١٨	١٠	٦٠	١١٨٤
سوهاج	٤٣٩	١	-	١٧	٤٢٣
قنا	١٤٧	١	-	١٨	١٣٠
أسوان	٣١٤	-	-	١٠١	٢١٣
مدينة الأقصر	١٨٥	-	-	٥	١٨٠
الوادى الجديد	٢٧٤	٣٧	-	٧	٣٠٤
مطروح	٢٨٨	-	-	٢٨	٢٦٠
شمال سيناء	١	-	-	-	١
جنوب سيناء	١١٧٠	٣٥	-	٧٨	١١٢٧
الجملة	١٥٢١٤	٦١٢	١٠	١٦٩١	١٤١٢٥

الفصل الثالث

جمعيات المساعدات الاجتماعيه

عدد جمعيات المساعدات الاجتماعية وعدد اعضائها والاعضاء المسددين للاشتراكات
واعضاء مجلس الاداره حسب النوع بالمحافظات علم ٢٠٠٢

جدول رقم (١٣)

المحافظات	عدد الجمعيات	عدد الاعضاء المشتركين			عدد الاعضاء المسددين للاشتراكات			عدد اعضاء مجلس الاداره		
		ذكور	اناث	جمله	ذكور	اناث	جمله	ذكور	اناث	جمله
القاهرة	٢٩	٦٣٨٦	٢٣٦٥	٨٧٥١	٥٤٩٨	٢٠٣٦	٧٥٣٤	٢٤٨	٤٤	٢٩٢
الاسكندرية	٨	١٥٠٥	١٨٤	١٦٨٩	١٣٨٣	١٧٩	١٥٦٢	٦٣	١٠	٧٣
بورسعيد	١١	٢٩٠٠	٣٢١	٣٢٢١	٢٧٩١	٣١٤	٣١٠٥	٩٢	١١	١٠٣
السويس	٣	١٠٧٢	١٤٠١	٢٤٧٣	٧٢٧	١١٠٠	١٨٢٧	٢١	١	٢٢
دمياط	١٠	٤١٥	١٢٥	٥٤٠	٣٣٧	٩٦	٤٣٣	٧٤	١٦	٩٠
المنيا	١٠	٩٤١	٣٥١	١٢٩٢	٦٧٥	٢٣٦	٩١١	٦٤	١٣	٧٧
الشرقية	١٠	٦١٨	٢٢٧	٨٤٥	٥٨٨	٢٢٠	٨٠٨	٧٢	١٢	٨٤
القليوبية	٥	٢٨١	٤٣	٣٢٤	٢٢٣	٣٣	٢٥٦	٤١	٤	٤٥
كفر الشيخ	٧	١٠٢٩	٥٩٠	١٦١٩	٧٥٩	٥٤٨	١٣٠٧	٦٠	٤	٦٤
الغربية	٢٠	١٢٦١	٨٣٣	٢٠٩٤	١٠٣٧	٧٠٩	١٧٤٦	١١٩	٤٥	١٦٤
المنوفية	١٠	٨١٤	١١٠	٩٢٤	٧٣٠	٩٥	٨٢٥	٨١	٣	٨٤
البحيرة	٥	٣٣٠	١٦٤	٤٩٤	٣٢٤	١٦٤	٤٨٨	٣٦	١	٣٧
الاسماعيلية	٢	٣٠٠	١٥٢	٤٥٢	٢١٥	١٢٢	٣٣٧	١٤	٢	١٦
الجيزة	٨	١٤٣٣	٢٢٨	١٦٦١	١٢٥٠	١٩٢	١٤٤٢	٦٦	٥	٧١
بنى سويف	٧	٦٤٧	٧٠٨	١٣٥٥	٣٧٤	٥٧٩	٩٥٣	٣٣	٢١	٥٤
الفيوم	٧	٩٠١	٣٦٦	١٢٦٧	٨٨٩	٣٦٦	١٢٥٥	٤٥	١٠	٥٥
المنيا	١٩	٣٣٣١	١٤٧٦	٤٨٠٧	٣٠٧٦	١٣٩٥	٤٤٧١	١٤٥	١٩	١٦٤
السيوط	٧	٦٩٧	٦٣	٧٦٠	٦٤٠	٦٣	٧٠٣	٥٥	١١	٦٦
سوهاج	٢٤	٥٠٨٠	١٥٢٤	٦٦٠٤	٤٥١٠	١٤٦٤	٥٩٧٤	١٩٧	١٧	٢١٤
قنا	٦	١١٤٤	١٦٠	١٣٠٤	٨١٣	١٦٠	٩٧٣	٥١	٩	٦٠
اسوان	١٠	١٩٩٤	٥٠٩	٢٥٠٣	١٦٦٣	٤٧٧	٢١٤٠	٩٠	١٤	١٠٤
الوادى الجديد	٤	٩٨٣	١٦١	١١٤٤	٧٨٠	١٥١	٩٣١	٣٥	١	٣٦
مطروح	٣	٩٤	٢٤	١١٨	٩٤	٢٤	١١٨	٢١	٤	٢٥
شمال سيناء	١	١٦٣	٩٠	٢٥٣	١٣٠	٨٠	٢١٠	٩	٢	١١
جنوب سيناء	١	١٢٠	-	١٢٠	٦٩	-	٦٩	٩	-	٩
الاجملى	٢٢٧	٣٤٤٣٩	١٢١٧٥	٤٦٦١٤	٢٩٥٧٥	١٠٨٠٣	٤٠٣٧٨	١٧٤١	٢٧٩	٢٠٢٠

* عدد العاملين بجمعيات المساعدات الاجتماعية والاجر السنوي لهم
حسب نوع العمل بالمحافظات عام ٢٠٠٢

جدول رقم (١٤)

(القيمة بالجنيه)

المجموع	قيمة الاجور النقدية والمزايا العينية والتأمينات الاجتماعية			جملة عدد العاملين	عدد العاملين بعض الوقت	عدد العاملين طول الوقت				البيان المحافظات	
	تأمينات اجتماعية	المزايا العينية	الاجور النقدية			الجملة	خدمات معاونة	مهنيون	كتابيون		فنيون
٩٠٩٤٣٨	١٠٣٥٨٤	٣٠٠	٨٠٥٥٥٤	٥١٤	٢١٣	٣٠١	٥٨	١٧	٦١	١٦٥	القاهرة
٣٩٨٩٧٢	٣٦٤٠٥	-	٣٦٢٥٦٧	١٢١	٥٠	٧١	١٧	٩	٣٧	٨	الاسكندرية
٢٧١٤٨٦	٣٠٢٦٣	١٢٠١	٢٤٠٠٢٢	١٦١	٥٣	١٠٨	٢٨	٤	٣٥	٤١	بورسعيد
١٢٢٩٦	٦٢٠	-	١١٦٧٦	١٤	٧	٧	٢	-	-	٥	السويس
١٩٨٠٣١	١١١٥	-	١٩٦٩١٦	١١٧	١٢	١٠٥	١٨	١٨	٢٢	٤٧	دمياط
٩٦٢٧٦	١٧١١٠	-	٧٩١٦٦	٦٧	٤	٦٣	٢٥	٢	٦	٣٠	الدقهلية
١١٨٤٤٥	٩١٢٨	-	١٠٩٣١٧	٨٦	١٤	٧٢	٢٠	٥	٢١	٢٦	الشرقية
٦٥٣٠٥	٧١٢٤	-	٥٨١٨١	٣٦	١١	٢٥	٤	٤	٧	١٠	القليوبية
١٣٥٦٢٧	٢٢٠٠٦	-	١١٣٦٢١	٥٣	١٥	٣٨	٦	١٣	١٢	٧	كفر الشيخ
٥٠٣٧٨٠	٤٠٥٣٦	-	٤٦٣٢٤٤	١٧٠	٤٥	١٢٥	٢٦	١٤	٣٤	٥١	الغربية
٢٧٨٧٩٨	٢٣٨٥٨	-	٢٥٤٩٤٠	١٩٢	٥٦	١٣٦	٢٩	١٤	٣٢	٦١	المنوفية
٤٠٥٤١	٧٥٩٢	٢٩١٧	٣٠٠٣٢	٢٩	٥	٢٤	٦	٨	٦	٤	البحيرة
١٥٦٤٠	-	٢٦٤٠	١٣٠٠٠	١٣	٥	٨	٢	-	٢	٤	الاسماعيلية
٥٩٧٤٤٣	١٩٤٠١٧	١١٦٦٤٦	٣٦٦٧٨٠	١٦٧	٨٥	٨٢	١٧	-	٥	٦٠	الجيزة
١٧٩٦٢٧	١٤٣٥١	-	١٦٥٢٧٦	٢٤٢	١٤٠	١٠٢	٤٢	١٣	١٨	٢٩	بنى سويف
٥٦٩٣١	٤٦٣٧	-	٥٢٢٩٤	٤٧	٦	٤١	٨	-	٦	٢٧	الفيوم
٢٩٣٦٤٤	٢٧١٦٤	٣٧٥٠	٢٦٢٧٣٠	٢٠٣	٩٠	١١٣	٣٢	٢٩	١٥	٣٧	المنيا
٢٢١٥٨٥	٢٤٨١٠	-	١٩٦٧٧٥	٨٥	٢٤	٦١	٢٨	٤	١١	١٨	السيوط
٣٢٣١٢٥	٥٥٤٣٧	-	٢٦٧٦٨٨	١٦٩	١٣	١٥٦	٣٧	٢٣	٢٠	٧٦	سوهاج
٢٨٣١٤٩	-	-	٢٨٣١٤٩	٢١٨	١٨٢	٣٦	١٢	١٠	٣	١١	قنا
٤٤٧٣٦	-	١٣٠٠	٤٣٤٣٦	٤١	١٩	٢٢	٥	-	٦	١١	اسوان
٢٧٦٥٨	١٧٦٠	-	٢٥٨٩٨	٢٦	١	٢٥	٦	-	٥	١٤	الوادى الجديد
٣٧٨٥٥	٢٧١٠	-	٣٥١٤٥	٢٠	١٠	١٠	٣	-	٥	٢	مطروح
٦٧٥٤١	١٣٨٥٧	-	٥٣٦٨٤	٤٩	١٢	٣٧	٢١	-	١٥	١	شمال سيناء
٢٠٨٥	-	-	٢٠٨٥	٢	٢	-	-	-	-	-	جنوب سيناء
٥١٨٠٠١٤	٥٥٨٠٨٤	١٢٨٧٥٤	٤٤٩٣١٧٦	٢٨٤٢	١٠٧٤	١٧٦٨	٤٥٢	١٨٧	٣٨٤	٧٤٥	جملة

* احيانا يكون العامل متطوعا أو منتدبا من الشئون الاجتماعية

عدد المستفيدين من جمعيات المساعدات الاجتماعية والقيمة المنصرفة لهم حسب نوع الخدمة بالمحافظات
عام ٢٠٠٢

(القيمة بالجنية)

جدول رقم (١٥)

المحافظات	المساعدات الاجتماعية ورعاية الشيوخة والسجونيين		اخرى		الجمالية	
	عدد المستفيدين	القيمة	عدد المستفيدين	القيمة	عدد المستفيدين	القيمة
القاهرة	٧٩٧٢	٧٥٤٣٠٣	١١٧٩	٢٢٠٣٤٠	٩١٥١	٩٧٤٦٤٣
الإسكندرية	٣١٦١	٥٧٠٧٣٦	١١٠٤٥	١٤٢٧٢١	١٤٢٠٦	٧١٣٤٥٧
بورسعيد	١١٣٦	٦٧١٩٧	٩٦	٣٢٠	١٢٣٢	٦٧٥١٧
السويس	-٣٤٥	١٩٤٤١	-	-	٣٤٥	١٩٤٤١
دمياط	١٧٨٢٠	٣٢١٤٤٧	٦	٧٥٨	١٧٨٢٦	٣٢٢٢٠٥
المنيا	٢٦٦٣	٦٨٨٥٦	٢١٩١	١٠٢٨٨٧	٤٨٥٤	١٧١٧٤٣
الشرقية	١٥٩٤	٤٣٦٤٣	٢٩٨	٣٨٨١	١٨٩٢	٤٧٥٢٤
القليوبية	٣٧٩٦	١٤٥٠١٢	٩٨	٥٤٩٩	٣٨٩٤	١٥٠٥١١
كفر الشيخ	٢٣٠١٨	٢٠٧٢٣١	٦٦٤	٧١٠٩٠	٢٣٦٨٢	٢٧٨٣٢١
الغربية	٥٣١٥	٥٧١١٣٤	٣٩٩٩	١٩١٩٢٠	٩٣١٤	٧٦٣٠٥٤
المنوفية	٢٥٨٠٤	٣٨٣٨٦٤	٤٧٩	٤٧٩٥٢	٢٦٢٨٣	٤٣١٨١٦
البحيرة	١٤٤٢	٢٠٨٧٠	٢٩٨	٤٣١٠	١٧٤٠	٢٥١٨٠
الاسماعيلية	٣٧٨١	١٢٧٧٣٧	-	-	٣٧٨١	١٢٧٧٣٧
الجيزة	٧٥٤٠	٥٦٥١٠٩	١١٢٦	١٧٠٢٧٩	٨٦٦٦	٧٣٥٣٨٨
بنى سويف	٩٧٩١	٣١٥٥٠٤	١٨٦٤	٢٧٢٢٥٢	١١٦٥٥	٥٨٧٧٥٦
الفيوم	٤٨٢٢	١٤٣٣٢٢	١٩٥٠	٥١٠٢٨	٦٧٧٢	١٩٤٣٥٠
المنيا	٣٧٤٥	١١٩٦٨١	٨٢٨	١٧٠٣٠	٤٥٧٣	١٣٦٧١١
السيوط	١٠٧٠٩	٢٧٧٩٦١	١٦٩	١٥١٦٩	١٠٨٧٨	٢٩٣١٣٠
سوهاج	٤٩٧٦	١٩٢٠٧٦	٧٧٦	١١٩٥٧	٥٧٥٢	٢٠٤٠٣٣
قنا	٣٥٩٠	١٤٨٤٨٢	٥٩٠	١٢٠٢٢	٤١٨٠	١٦٠٥٠٤
أسوان	٩٤٩	٣٠٦٧٧	٢٢٩٠	٤٨٧٨١	٣٢٣٩	٧٩٤٥٨
الوادى الجديد	٨٧٦	٤٤١٨٨	١٦٥	٥٣٣٠	١٠٤١	٤٩٥١٨
مطروح	٨٥٠	٤٩٤٠	٧٠٠	١١٣٦٧	١٥٥٠	١٦٣٠٧
شمال سيناء	٥	٢٥٠	-	-	٥	٢٥٠
جنوب سيناء	٢٠	٤٦٠	-	-	٢٠	٤٦٠
جملة	١٤٥٧٢٠	٥١٤٤١٢١	٣٠٨١١	١٤٠٦٨٩٣	١٧٦٥٣١	٦٥٥١٠١٤

إيرادات جمعيات المساعدات الاجتماعية حسب نوع الإيراد بالمحافظات عام ٢٠٠٢

(القيمة بالجنيه)

جدول رقم (١٦)

المحافظة	إيرادات من إيجارات	إيرادات من مبيعات التشغيل	يا نصيب	إيرادات تأدية خدمات	تراخيص جمع المال	تبرعات	شركات	إعانات من جهات أجنبية	إعانات حكومية	الجملة
القاهرة	١٥٢٨٦٩	٢١٢٢١	٤٣٠٥٥٦	٢١١٨٨٨	١٥٧٤٣٤	٤٣٠٥٥٦	٢١١٨٨٨	٢١٢٢١	١٥٢٨٦٩	٤٣٠٥٥٦
الأسكندرية	١٤٢٦٠	٤٤٧٧٣١	٣٤٤٥٢٦	٤١٥٢٧	١٣٥٧٢٩٢	٣٤٤٥٢٦	٤١٥٢٧	٤٤٧٧٣١	١٤٢٦٠	٣٤٤٥٢٦
بورسعيد	٧٣١٢٩	٨٧٥	١٣٢٧٩٧	٦٤٩٥٩	-	١٣٢٧٩٧	٦٤٩٥٩	٨٧٥	٧٣١٢٩	١٣٢٧٩٧
السويس	١٩٤١٦	-	٣٥٤٧	١٨٠٩٩	-	٣٥٤٧	١٨٠٩٩	-	١٩٤١٦	٣٥٤٧
دمياط	٣٦٥٦٩٥	٣٤٣٣١	٧٦٩٧١	٤٩٦١١	١١٨٢٣٢	٧٦٩٧١	٤٩٦١١	٣٤٣٣١	٣٦٥٦٩٥	٧٦٩٧١
الدقهلية	١١٤٥٢١	-	٣١٧١٤	٨٢٢٧٢	٥٢١٩٣	٣١٧١٤	٨٢٢٧٢	-	١١٤٥٢١	٥٢١٩٣
الشرقية	٥٨٤٨١	٣٧١٥٤	٢١٠٥٠	٢٠٢٥٢	١١٩٣	٢١٠٥٠	٢٠٢٥٢	٣٧١٥٤	٥٨٤٨١	١١٩٣
القليوبية	٢٠٠٠٤	٨٥٠٠	١٣٦٧	١٣٦٧	١١٨٢٠	١٣٦٧	١٣٦٧	٨٥٠٠	٢٠٠٠٤	١١٨٢٠
كفر الشيخ	٣٩٢٤٣	٥٠٠٠	٧٦٢٣٥	٢١٠١١	٢٣٨٤٢٣	٧٦٢٣٥	٢١٠١١	٥٠٠٠	٣٩٢٤٣	٢٣٨٤٢٣
الغربية	٢١٧٠٣٣	-	٥٨٥٥٧٤	٦١٢٣٣	٧٠٠٢٧	٥٨٥٥٧٤	٦١٢٣٣	-	٢١٧٠٣٣	٧٠٠٢٧
المنوفية	١٣٦٤٤٢	٤٨٠	١٥٠٧١٥	٥٢٥١	٧٣٦٣٣٤	١٥٠٧١٥	٥٢٥١	٤٨٠	١٣٦٤٤٢	٧٣٦٣٣٤
البحيرة	٦٦٢١٤	-	٤٤٧٧	٨٦٨	٣٣١٢٩	٤٤٧٧	٨٦٨	-	٦٦٢١٤	٣٣١٢٩
الأسماعيلية	١٨٠٠٠	٢٠٠٠	١٠٦٠٠	٧٦٦٠٠	٢٧٠٠	١٠٦٠٠	٧٦٦٠٠	٢٠٠٠	١٨٠٠٠	٢٧٠٠
الجيزة	٢٧٩٦٩	١٧٩٨٨	٨٢٠٠	١١٤١٩	٧٢٦٤٠٧	٨٢٠٠	١١٤١٩	١٧٩٨٨	٢٧٩٦٩	٧٢٦٤٠٧
بنى سويف	٨٤٩٧٩٠	٥٦٢٧	١٦٦٩٥٦	٢٥٠٣	٨٤٢٥٧٤	١٦٦٩٥٦	٢٥٠٣	٥٦٢٧	٨٤٩٧٩٠	٨٤٢٥٧٤
الفيوم	٣١٤١١	-	١٦٠٠٤٧٤	١٠١١٩	٦٠٦٣	١٦٠٠٤٧٤	١٠١١٩	-	٣١٤١١	٦٠٦٣
المنيا	١١٦٢٦٦	٣٠٠٠	١٩٩٧٢٤	٣٩٤٨٠	٤٧٩٣٨٦	١٩٩٧٢٤	٣٩٤٨٠	٣٠٠٠	١١٦٢٦٦	٤٧٩٣٨٦
أسيوط	٨٣٠٣٥	-	١٣٣٦٢٧	٣٢١٢٧	٢٧٠٨٣٠	١٣٣٦٢٧	٣٢١٢٧	-	٨٣٠٣٥	٢٧٠٨٣٠
سوهاج	١٠٠٥٥٤	٩٨٣	٣٦٠٤٦	٨٣٢٥٠	٣٣٥٢٣٣	٣٦٠٤٦	٨٣٢٥٠	٩٨٣	١٠٠٥٥٤	٣٣٥٢٣٣
قنا	١١٩٨٤٦	-	٢٥١١٥	٥٥١٥٣	٥٦٦	٢٥١١٥	٥٥١٥٣	-	١١٩٨٤٦	٥٦٦
أسوان	٨١٩٢٣	-	٤٤١٣٣	٢٢٩٠٩	١١٧٤٦	٤٤١٣٣	٢٢٩٠٩	-	٨١٩٢٣	١١٧٤٦
الوادى الجديد	٦٨١٠	-	١٨٥١٤	١٩٩٨٤	٤١٤٣	١٨٥١٤	١٩٩٨٤	-	٦٨١٠	٤١٤٣
مطروح	٦١١١٠	-	٢٢٣	١٨٢٥	٢١٨٩	٢٢٣	١٨٢٥	-	٦١١١٠	٢١٨٩
شمال سيناء	٤٤٠٠٠	-	٤٢٢٢	٦٢٣٥٧	-	٤٢٢٢	٦٢٣٥٧	-	٤٤٠٠٠	-
جنوب سيناء	-	-	-	-	-	-	-	-	-	-
جملة	٢٨١٨٠٢١	٥٨٤٨٩٠	٤١٠٧٦٩٦	٩٩٦٥٢٨	٤٦٦٣٦٨١	٤١٠٧٦٩٦	٩٩٦٥٢٨	٥٨٤٨٩٠	٢٨١٨٠٢١	٤٦٦٣٦٨١

مصرفات جمعيات المساعدات الاجتماعية السلعية و الخدمية بالمحافظات عام ٢٠٠٢

جدول رقم (١١٧)

(القيمة بالجنيه)

المحافظة	المستلزمات السلعية														البيان	
	الجملة	أخرى	تكاليف برامج تدريبية وثقافية	إيجار معدات و وسائل نقل	نشر و اعلان ودعاية واستقبال	تليفون وتلغراف و بريد	نقل وانتقالات عامة	نفقات صيانة	الجملة	أخرى	كهرباء	مياه	أدوات كتابيه	قطع غيار ومهمات		وقود وزيوت و شحومات
القاهرة	١٢١٣٨١٦	٨٩٩٦١٧	٢٠٠٨٣٥	٢٥٦٨	١٠٦٩٨	٢٠٨٤٢	٥٦٥٣٨	٢٢٧١٨	١٥٥٩٣٧٦	١٠٤٦٢٨٩	١٥٤٦٧	٨٥٥٤	٢٨٧٤٥	١١٧٠	١٨٢٠٢٧	٢٧٧١٢٤
الأسكندرية	١٠٤٨٠٤	٣٩٢٤	٢٨٥٤٥	١٥٩٧	١٠٤٢٥	١٠١٢٠	٢٨٦٥١	٢١٥٤٢	١٠٥٥٩٨٤	٨٣٩٢٠١	٣٧٨٠	٣٩٠١	٢٠٣٨٥	١٤١٧٦	١١٦٥٣	١٦٢٨٨٨
بورسعيد	١٠٩٧٨٦	٨٤٩٨٤	١٢٩٠	-	١١٥٤٨	٣٨٢٥	٤٨١٣	٣٣٢٦	٣٣٩٠٦	١١٣٢٤	٥٣٢٠	٥٤٥٥٤	٧٣٢	١١٠٤	٩٩٧٢	-
السويس	٢٤٧٣	٤٧٢	-	٥٠	١٠٥٠	٣٦٦	٣٠٠	٢٣٥	٣٢٤٩	-	٨١٦	٥٧٥	١٧٢٦	١٣٢	-	-
دمياط	٤٨٣٣٦	١٦٣٥٤	١٥٩٠٣	١٢٠	١٩١٢٧	٢٦٥٥	٣٦٠٩	٥٦٨	١١٨٤٨٤	١١١٤٥٤	١٨٩٤	٩٣٦	١٨١٩	١٨١	٨٤	٢١١٦
الدقهلية	٤٣٨٦٥	٦٧١٠	٢٥٣٠	٢١٠٦٤	١٨٨	١١١١	٢٢٨٧	٩٩٧٥	٦٥٩٢	٧٠٠	١٧٨٦	١٩٣٧	٩٣٠	-	-	١٢٣٩
الشرقية	٦٩٦٥٣	٢٣٤٦	٨٠٥	١٠٠٠	٣٢٠٠	٢٥٩٦	٤٩٣٨٤	١٠٣٢٢	٥٦٧٢٥	٢٩٢١٢	٣١٧٠	٤٦٨٨	١٥٤٥	١٣١٩	٣٤٨٧	١٣٣٠٤
القليوبية	٦٧٩٢	٦٠	-	١٤٠٠	١٧٠	١٢٠٩	٣٨٩٥	٥٨	٧٢٢٥	٦٥	٦٥٨	٤٦٩	١٩٩٩	٥٨٨	٣٤٤٦	-
كفر الشيخ	٢٤٠٠١٨	٤٣٦٦	٣٨١٧٢	٢٦٣٢	١٨٥٧٧٧	٣٢١٣	٢٣٥٩	٣٤٩٩	٣٧٣٦١	٢٨٨٩٠	٢٨٩٢	١٦١٨	٣٦٣٩	-	-	٣٢٢
الغربية	٣٦١٦٢٧	١٢٠٩٨٩	٢٧٠	٨٦٢	١٩٦٦٥	٧٢١٩	٧٦٠١	٢٠٤٩٢١	٢٠١٢٠٦	٦٥٠٨٣	٦٨٤٨	٣٢٤٢	٢٨٦٩٦	٢١٧٥	٢٧٤٣٣	٦٧٧٢٩
المنوفية	٧٧٩٧٤٩	٧٣٤٨٥٦	٨٤١	١٣٥٦٧	٨٦٠	٨٩٦٩	١٩٠٣٥	١٦٢١	١٦٧٧٣٦	١٩٤٦٤	٦٥٨٤	٦٢٧٤	٤٢٢٩	٣٤٧١٢	٢٤٢١١	٧٢٢٦٢
البحيرة	١٢٩٧٢	٢٠٠	-	٧٣٩	٦٠٩٦	٣٧٤٠	٢١٩٧	-	٣٤٣٧	٣١	٦٠١	٥٠٠	٢٣٠٥	-	-	-
الأسماعيلية	٣٣٣٠	٢٠٠	١٢٠	١٨٠	-	١٩٠	٢٦٤٠	-	٤٣٦٠	٦٠٠	٤٠٠	٢٠٠	١٠٠٠	١٠	٥٠	-
الجيزة	٥٧٨٢٦	٦٢٦٠	٢١٠	٥٠	-	٤٥٩١	٢٥١٦١	٢١٥٥٤	٨٢٠٦٠	٣٤٠٨	٢٩١٩	١٧١٥	٦٤٥٦٨	٤٠٣٩	٢٦٩٤	٧٧١٧
بنى سويف	١٧٩٩٥٠	٨٩٤٠٧	٥٧٩١٣	٣٥٠	١٥٠٠	٦٠١٧	١٣٨٧٦	١٠٨٨٧	٥٥٠٥٨	١٠٨١٨	١٦٦٣	١٠٠٩	١٢١٥٧	٢١٥٥	٥٥٥١	٢١٧٠٥
الفيوم	١٠٢٣٥	٥٦٩٢	١٠٠	١٤٥	١٣٣٧	١١١٩	١٨٠٢	٤٠	٧٩٤٧	٢٥٦	١٧٢٤	٥٢٤	٨٣٦	-	٣٤٢٣	١١٨٤
المنيا	١٨٦٤٤٥	٩٦٦٠٤	١١٦٨٣	٢١٤٧	١٤٠٥٤	٦٧٩٦	٣٦٧٣	٥١٤٨٨	٥٩٠٠٣	٢٦٦٩٣	٤٦٢٣	٢٨٩٧	٥٢٨٤	١٣٧٠٦	٥٦٩٠	١١٠
أسيوط	٦٠٥٢٠	٣٦٥٣٦	٤٩٧٣	١٨٢٦	٥٢٦	١٨٥٩	١٠٠٤٤	٤٧٥٦	٨٧٧٨٣	٨١٤٩٤	٣٠٧٨	١١٣٣	٢٠٧٨	-	-	-
سوهاج	٥٤٢٨٣	٨٧١١	٧٠٠	٣٠٠	٢٧٢٧	٦٩١٢	١٠٧٨١	٢٤١٥٢	١٢٣١٤٤	١٧٢٠٧	٤٠٧٠	٣٥١٩	١٣٨١٣	٣٥٣٢٦	١٣٠٢٠	٣٦١٨٩
قنا	٨٨٢٩٣	٥٥٠٠	١٠٠	٢٦٠٠	-	٦٧٥٩	٥٣٠٠	٦٨٠٣٤	٤٢١٧٩	٢٣٦١٠	٥٨٩٣	٤٤٠١	٣٩٨٥	٢٤٤٤	-	١٨٤٦
أسوان	٧٣٧١٩	١٣٣٣٣	٢٤٣١	١٧٠	٦٠	٥٦٩٢	٤٩٢٥٥	٢٧٧٨	٢٠٨٦٣	٨٣٩٣	٣١٨٠	٢٢٣٩	٤٦٥١	٧٠٠	٧٠٠	١٠٠٠
الوادى الجديد	٢٠٥٨٦	١٥٠٩٣	٨٠٦	-	-	٥٥٣	١١٦	٤٠١٨	١٣٥٩٠	١٠٣٨٣	٢٦٢١	٣٠٩	٢٧٧	-	-	-
مطروح	٤٦٣٥٢	٣٥٦٦٢	٥٢٤٠	-	١١٨٦	١٣٣٥	٢٩٢٩	-	١٠٠٨٦	٦٧١٤	٤٨	٩٤٥	٢٣٧٩	-	-	-
شمال سيناء	٢٧٢٤	-	-	-	-	٢٣٦٤	٣٦٠	-	٤٥٨٨	-	١٠٧٩	٥٢٠	١٩٦٥	١٠٢٤	-	-
جنوب سيناء	٨٠	١٥	-	-	-	-	٦٥	-	١٧٠٠	-	٩٠٠	٣٠٠	٥٠٠	-	-	-
الجملة	٣٧٧٨٢٣٤	٢١٧٧٨٩١	٣٧٣٥٦٧	٥٣٣٦٧	٢٩٠١٩٤	١١٠٠٥٢	٣٠٦٦٧١	٤٦٦٤٩٢	٣٧٦٦٥٤٢	٢٣٤١٢٨٩	٨٢٠١٤	٥٧٨٥٩	٢١٠٢٤٣	١١٤٩٦١	٢٩٣٤٤١	٦٦٦٧٣٥

المصروفات التحويلية لجمعيات المساعدات الإجتماعية بالمحافظات عام ٢٠٠٢

جدول رقم (٧ اب)

(القيمة بالجنية)

الجملة	المصروفات التحويلية الجارية					المحافظة	
	مصروفات أخرى	تعويضات وغرامات	إعانات للغير	إيجارات مبانى	مصروفات مباشرة على الأغراض		مصروفات تراخيص جمع المال
١٢٠٠٤٦٥	٣٨٨٤١	٤٦٧٣٣	١٨٩٥١	٨٨٤٦٢	٩٧٤٦٤٣	٣٢٨٣٥	القاهرة
٧٧٥٧١٢	٦٠٢٢	١٤١٠٥	٣٧٥٠٧	٤٦٢١	٧١٣٤٥٧	-	الأسكندرية
١١٠٠٨٥	١٦٧٥٤	١١٣٢	٢٣٦٢٠	١٠٦٢	٦٧٥١٧	-	بورسعيد
٤٩٢٥٧	١٢٩٢	٢٣٩١٣	٤٥٠٠	١١١	١٩٤٤١	-	السويس
٣٥٥٠٥٢	١٠٣٦٣	٢٧٥	-	٨٧١٧	٣٢٢٢٠٥	١٣٤٩٢	دمياط
١٨٨٣٠١	١٠٨٥٩	١٨	٣٠٠	٥٢٩٨	١٧١٧٤٣	٨٣	الدقهلية
٦٥٨٨٥	١٧٥٠٤	-	-	٨٥٧	٤٧٥٢٤	-	الشرقية
٢١٨١١٠	٥٦٦٩	٥٧٦٤٥	-	١٩٤٠	١٥٠٥١١	٢٣٤٥	القليوبية
٤٣٨٩١٤	١٠٦٨٤٩	٥١١٩	٢٠٢٤١	٥٧٥٩	٢٧٨٣٢١	٢٢٦٢٥	كفر الشيخ
٨٥٨٧٢٩	٥٩٤٣٣	١١٤	١٩٢٠٠	٨٨٣٦	٧٦٣٠٥٤	٨٠٩٢	الغربية
١١٧٨٠٢٠	٧١٥١٢	٨٢٨	٥٤١٣٤	٢١٥٤٣	٤٣١٨١٦	٥٩٨١٨٧	المنوفية
٥٥٨٠٩	٢٢٠٢٠	٤٩٠٤	٢٠	٢٨٢٥	٢٥١٨٠	٨٦٠	البحيرة
١٢٩٢٣٧	٥٠٠	-	-	١٠٠٠	١٢٧٧٣٧	-	الأسماعيلية
٨٣٠٩٨٢	٢٣٧٨	١٦٦	٩٧٥	١٩٣٧	٧٣٥٣٨٨	٩٠١٣٨	الجيزة
٩٦١٩٤٧	٢٠٤٥٤٤	٣٠٢٧	٥٥٩٠	٤٠٠٦	٥٨٧٧٥٦	١٥٧٠٢٤	بنى سويف
٢٠٨٢٧٣	٣٣٨٥	-	٦٨٢٨	٣٨١٠	١٩٤٣٥٠	-	الفيوم
٣٢٤٣٣٣	١٦٠٦٧٥	١٤٨٤٩	٦٨٠٥	٥١٨٤	١٣٦٧١١	١٠٩	المنيا
٣٤٦٤٢١	١١٥٦٨	١٠٩٢	١٧٥٨٨	٤٩٦٨	٢٩٣١٣٠	١٨٠٧٥	أسيوط
٤٧٠٩٠١	١٤٢٤٦	٨٠٢٠٣	١٤٦٥١٤	٢٥٩٠٥	٢٠٤٠٣٣	-	سوهاج
١٨٢٩٢٧	٣٥٧٠	٢٦٦٤	١٧٤	١٥٤٤٩	١٦٠٥٠٤	٥٦٦	قنا
٩١٢٧٩	٧٨٢٥	-	١٨٩٠	١٩٠٦	٧٩٤٥٨	٢٠٠	أسوان
٥٢٠٦٨	٩٢٩	-	١٠٠٠	٦٢١	٤٩٥١٨	-	الوادى الجديد
٢٠٤٣٨	-	-	٢١٠٠	٢٠٣١	١٦٣٠٧	-	مطروح
١٧٣٢٣٤	-	-	١٤١٠٢	٢٩٧٢	٢٥٠	-	شمال سيناء
١٤٦٠	-	-	-	١٠٠٠	٤٦٠	-	جنوب سيناء
٩١٣٢٠٢٩	٧٧٦٧٣٨	٢٥٦٧٨٧	٣٨٢٠٣٩	٢٢٠٨٢٠	٦٥٥١٠١٤	٩٤٤٦٣١	الإجمالي

حركة الأصول الثابتة بجمعيات المساعدات الاجتماعية بالمحافظات

عام ٢٠٠٢

(القيمة بالآلاف جنيهه)

جدول رقم (١٨)

المحافظة	صافي القيمة أول السنة	قيمة الإضافات خلال السنة	قيمة المباع والمستبعد خلال السنة	قيمة الإهلاك خلال السنة	صافي القيمة خلال السنة
القاهرة	٤٨٦١	٨٦٥	-	٧٤٢	٤٩٨٤
الأسكندرية	٨٩٨٩	٩	-	٣٧٤	٨٦٢٤
بورسعيد	٢١١٤	١٣٨	٤٨	٧٢	٢١٣٢
السويس	٣٥	١٧	-	٢	٥٠
دمياط	٤٤٢	-	-	١٢	٤٣٠
الدقهلية	٤٣٩	-	-	٢٢	٤١٧
الشرقية	٢٧٧	٧	-	١١	٢٧٣
القليوبية	٧٨	-	-	٤	٧٤
كفر الشيخ	٦١٨	-	-	٤٧	٥٧١
الغربية	٤٥٦٦	٢٧	-	٨٣٣	٣٧٦٠
المنوفية	٤٢٣٦	١١	-	٢٩٣	٣٩٥٤
البحيرة	١٨٦	٦	-	١٢	١٨٠
الاسماعيلية	٥	-	-	١	٤
الجيزة	١٧٣٥	٦٤	-	٢٥٦	١٥٤٣
بنى سويف	١٦٧٩	٣٣٤	-	٧٩	١٩٣٤
الفيوم	٩٧٣	٣٨	٢٦	٣٥	٩٥٠
المنيا	٢٩٧٤	٦	-	٣١٥	٢٦٦٥
أسيوط	٦٨٦	١٣١	٣	٩٥	٧١٩
سوهاج	٣٧٨٠	-	-	٨١٣	٢٩٦٧
قنا	٥٢٧٦	١٣	-	٢٨٦	٥٠٠٣
أسوان	١٠٣٠	٥	-	٢٩	١٠٠٦
الوادى الجديد	٣٣٨	٨٤	-	١١	٤١١
مطروح	٥٩	١١	-	٦	٦٤
شمال سيناء	١	-	-	-	١
جنوب سيناء	١	-	-	-	١
الجملة	٤٥٣٧٨	١٧٦٦	٧٧	٤٣٥٠	٤٢٧١٧

الفصل الرابع

جمعيات رعايه الفئات الخاصه والمعوقين

عدد جمعيات رعاية الفئات الخاصة والمعوقين وعدد اعضائها والاعضاء المسددين للاشتراكات
واعضاء مجلس الاداره حسب النوع بالمحافظات عام ٢٠٠٢

جدول رقم (١٩)

المحافظات	عدد الجمعيات	عدد الاعضاء المشتركين			عدد الاعضاء المسددين للاشتراكات			عدد اعضاء مجلس الاداره		
		ذكور	اناث	جمله	ذكور	اناث	جمله	ذكور	اناث	جمله
القاهرة	٨	١٦٢٣	٢٠٢	١٨٢٥	١٠٩٧	١٤٩	١٢٤٦	٦٢	١٠	٧٢
الاسكندرية	٢	٨٠٠	٣٦٥	١١٦٥	٨٠٠	٣٦٥	١١٦٥	١٠	١٠	٢٠
بورسعيد	٤	٢٢٦	٢٠٣	٤٢٩	٢٢٣	٢٠١	٤٢٤	١٦	٢٢	٣٨
السويس	١	٤٦	٢٥	٧١	٤٦	٢٥	٧١	٧	-	٧
دمياط	٣	١٣٥	١٨١	٣١٦	١٢٨	١٧٧	٣٠٥	١٢	١٧	٢٩
المنيا	٢	٨٦	٨	٩٤	٨٦	٨	٩٤	١٤	-	١٤
الشرقية	٢	٢٣٤	١٢٦	٣٦٠	١٢١	٧٧	١٩٨	١٢	٢	١٤
القليوبية	١	٨٠	٤٠	١٢٠	٨٠	٤٠	١٢٠	٨	١	٩
كفر الشيخ	٢	١٠	٥٦	٦٦	١٠	٦	١٦	٦	٨	١٤
الغربية	٢	٨٢	٩٢	١٧٤	٥٧	٢٢	٧٩	١٠	١٠	٢٠
المنوفية	٤	٩٥	٦٤	١٥٩	٩٥	٦٤	١٥٩	٣٤	٢	٣٦
البحيرة	٣	٣٤٥	٤١٤	٧٥٩	٣٢٤	٤١٠	٧٣٤	١٤	٧	٢١
الاسماعيلية	١	١٠٢	١٥	١١٧	٧٣	١٥	٨٨	٧	٢	٩
الجيزة	٢	١١٩	٣٩	١٥٨	٦١	١٧	٧٨	١٦	٣	١٩
بنى سويف	٤	٨٧٦	٩٩٢	١٨٦٨	٣٢٢	٤١٠	٧٣٢	٢٩	١٠	٣٩
الفيوم	٢	١٠١	٣٥	١٣٦	٨٢	٣٢	١١٤	١٨	٤	٢٢
المنيا	٣	١٢٠	٤١	١٦١	١١٥	٣٦	١٥١	٢٦	١	٢٧
السيوط	١	٦٠	-	٦٠	-	-	-	٩	-	٩
سوهاج	٣	٢١٣	١٩	٢٣٢	١٦٣	١١	١٧٤	٢٨	٣	٣١
قنا	٢	١٠٥	٢٦	١٣١	١٠٥	٢٦	١٣١	١٣	٥	١٨
لسون	١	١١٠	-	١١٠	٩٠	-	٩٠	٩	-	٩
مدينة الأقصر	١	٤٥٠	٢٠٠	٦٥٠	٤٠٠	١٥٠	٥٥٠	٧	٢	٩
الوادى الجديد	١	٣٠٠	٢٠٠	٥٠٠	٧٠	٣٠	١٠٠	٩	-	٩
مطروح	١	٢٥	٢٥	٥٠	٢٥	٢٥	٥٠	٥	٢	٧
شمال سيناء	١	٧٤	٢١	٩٥	٧٤	٢١	٩٥	٩	-	٩
الاجملى	٥٧	٦٤١٧	٣٣٨٩	٩٨٠٦	٤٦٤٧	٢٣١٧	٦٩٦٤	٣٩٠	١٢١	٥١١

* عدد العاملين بجمعيات رعاية الفئات الخاصة والمعوقين والاجر السنوي لهم
حسب نوع العمل بالمحافظات عام ٢٠٠٢

(القيمة بالجنيه)

جدول رقم (٢٠)

المجموع	قيمة الاجور النقدية والمزايا العينية والتأمينات الاجتماعية			جملة عدد العاملين	عدد العاملين بعض الوقت	عدد العاملين طول الوقت					البيان المحافظات
	المجموع	تأمينات اجتماعية	المزايا العينية			الاجور النقدية	الجملة	خدمات معاونة	مهنيون	كتابيون	
٤٥٠٦٧٦	٨٢٨٧١	٣٨٩٠	٣٦٣٩١٥	٢٥٧	٢٦	٢٣١	٣٢	٥٤	٧٠	٧٥	القاهرة
٧٠٦٤٥	٨٠١١	-	٦٢٦٣٤	٢٤	٧	١٧	٦	٢	٤	٥	الاسكندرية
٣٧٩٠١٣	٣٦٣١٣	١٤٣٧	٣٤١٢٦٣	٢٢٦	٢١	٢٠٥	٤١	٢٦	٧٢	٦٦	بورسعيد
٦١٥٥٤	٥٤١٧	-	٥٦١٣٧	٧٠	-	٧٠	٨	١٥	٢٥	٢٢	السويس
١٤٥٤٤١	٧٥٥٥	-	١٣٧٨٨٦	٥٦	١٥	٤١	٨	١	٧	٢٥	دمياط
١٠٤٩٦	٩٥٤	-	٩٥٤٢	٨	-	٨	٢	-	٤	٢	الدقهلية
١١٥٨٧٢	١٨٤٠٢	-	٩٧٤٧٠	٧٩	٤١	٣٨	١	-	٩	٢٨	الشرقية
١٦٢٥١	١٥١	-	١٦١٠٠	١١	٢	٩	٢	١	١	٥	القليوبية
٩٧٩٨	١٢٧١	-	٨٥٢٧	١٢	٢	١٠	٢	١	١	٦	كفر الشيخ
٣٤٤٤١	٥١٠١	-	٢٩٣٤٠	٢٢	٤	١٨	٣	-	٢	١٣	الغربية
٧٩٢٠٦	-	-	٧٩٢٠٦	٧٤	٤٢	٣٢	٨	٤	٤	١٦	المنوفية
٣٩٣٠٧٩	٤١٤٩٨	٥٧٢٨	٣٤٥٨٥٣	٨٧	٥٩	٢٨	١١	-	٧	١٠	البحيرة
٧٢٠٠٠	-	-	٧٢٠٠٠	٧٧	٥٢	٢٥	٧	٩	٣	٦	الاسماعيلية
٢٢٦٨٣	-	-	٢٢٦٨٣	٢٢	٧	١٥	١	٣	٣	٨	الجيزة
٩٠٧٦٧	١٦٤١٠	-	٧٤٣٥٧	٩٥	١٣	٨٢	١٩	٢٣	١١	٢٩	بنى سويف
١٦٦٨٦	٤٩٧	-	١٦١٨٩	٣٦	٢٩	٧	٣	١	٢	١	الفيوم
٢٥٩٦٩	٢٦٦٦	-	٢٣٣٠٣	٢١	٧	١٤	٢	٦	١	٥	المنيا
٢٤٢٠	-	-	٢٤٢٠	٢	-	٢	-	-	٢	-	اسيوط
١٤٦٤١	١٥٠٤٦	-	٥٩٥٩٥	٣٤	١٢	٢٢	٣	٢	٧	١٠	سوهاج
٩٥٧٣٧	٤١٧٢	-	٩١٥٦٥	٤٧	-	٤٧	١٠	٥	٨	٢٤	قنا
٨١٣٩	٢٣٩	-	٧٩٠٠	٧	-	٧	١	٣	١	٢	اسوان
١٨٢٩٢	١٦٩٢	٦٠٠	١٦٠٠٠	٨	-	٨	٣	٢	١	٢	مدينة الأقصر
١٥٤٦٨	٢٤٤٨	-	١٣٠٢٠	٢٣	١٧	٦	-	١	٢	٣	الوادى الجديد
٧٧٠٠٣	٤٣٥٨	-	٧٢٦٤٥	٢٦	١٦	١٠	٥	-	-	٥	مطروح
٤٦٢٩٣	٥٨٦٩	-	٤٠٤٣٤	٣٨	٢	٣٦	١٢	١١	٦	٧	شمال سيناء
٢٣٣٢٥٧٠	٢٦٠٩٤١	١١٦٥٥	٢٠٥٩٩٧٤	١٣٦٢	٣٧٤	٩٨٨	١٩٠	١٧٠	٢٥٣	٣٧٥	جملة

* أحيانا يكون العامل متطوعا أو منتدبا من الشئون الاجتماعية

عدد المستفيدين من جمعيات رعاية الفئات الخاصة والمعوقين والقيمة المنصرفة لهم حسب نوع الخدمة بالمحافظات عام ٢٠٠٢

(القيمة بالجنية)

جدول رقم (٢١)

المحافظات	رعاية الفئات الخاصة والمعوقين		أخرى		الجمالية	
	عدد المستفيدين	القيمة	عدد المستفيدين	القيمة	عدد المستفيدين	القيمة
القاهرة	١١٢٤٣	٣٤٨٨٦٢	١١٩	٥٠٢٠٧	١١٢٦٢	٣٩٩١٦٩
الأسكندرية	٩٢٠	٤٨٧٠٠	٨٠	٢١٣٠٢	١٠٠٠	٧٠٠٠٢
بورسعيد	٢٢٨٢٨	٢٨٣٥٧٥	٣٠٢	٦٥٢٩	٢٣١٤٠	٢٩٠١٠٤
السويس	٢٣٢١	٨٠٧٥٩	-	-	٢٣٢١	٨٠٧٥٩
دمياط	٤٠٠٠	٣٢٥٨٥	-	-	٤٠٠٠	٣٢٥٨٥
الدقهلية	١٠٠	٢٤١٥٤	-	-	١٠٠	٢٤١٥٤
الشرقية	٦٢٨	٨٩٣٣١	٢٥	١٢٥٠	٦٥٣	٩٠٥٨١
القليوبية	٣٠٠	١٩٧٥	١٠٠	١٢٠	٤٠٠	٢٠٩٥
كفر الشيخ	١٩٨	٨٧٧٥	-	-	١٩٨	٨٧٧٥
الغربية	٢٥٥	٣٤٦٢٩	-	-	٢٥٥	٣٤٦٢٩
المنوفية	١٧٢٣	٥٠٧٦٤٢	١٠٠	٦٢٤٣	١٨٢٣	٥١٣٨٨٥
البحيرة	١٣١٧	٢٤١٢٦	٦٣١	٢١٦٧٣	١٩٤٨	٤٥٧٩٩
الأسماعيلية	١٥٤٩	١٨٩٥٠٥	١١١	٤٤٤٠	١٦٦٠	١٩٣٩٤٥
الجيزة	٧٢٥	٢٥٩١٢	-	-	٧٢٥	٢٥٩١٢
بنى سويف	١٥٢٧	٢٨٧٤٩٣	٣١٧٨	٢٤٧٩٨٧	٤٧٠٥	٥٣٥٤٨٠
الفيوم	٦٣٤	٤٤٢٨٨	٣١٢	٥٣١٠٠	٩٤٦	٩٧٣٨٨
المنيا	٩٢٤	٣١٤٠٣	٢٧٤٠	١١٤١١٦	٣٦٦٤	١٤٥٥١٩
أسيوط	٤٠	٤٢٠٠	-	-	٤٠	٤٢٠٠
سوهاج	٣٣٠	١٣٧٠٦	٢٩٥	٣٢٢٨٣	٦٢٥	٤٥٩٨٩
قنا	٩١٥٣	٢٤٥٧٦١	١٢٣	٧٣٥١٤	٩٢٧٦	٣١٩٢٧٥
أسوان	٧٠٥	٣٩٢٨٩	-	-	٧٠٥	٣٩٢٨٩
مدينة الأقصر	٣٠	١٤٤٠٠	٤٥	١٢٠٠	٧٥	١٥٦٠٠
الوادى الجديد	٣٠٢	٢١٢٤٨	٥	٣٠٠٠	٣٠٧	٢٤٢٤٨
مطروح	٧٢٢٢	٣٠٥٠٠	-	-	٧٢٢٢	٣٠٥٠٠
شمال سيناء	٤٤٩	٣٢٧٥٠	٥٨٠	١٣٩٢٠	٦٠٢٩	٤٦٦٧٠
جملة	٦٩٣٣٣	٢٤٦٥٥٦٨	٨٧٤٦	٦٥٠٨٨٤	٧٢٠٧٩	٣١١٦٤٥٢

ايرادات جمعيات رعاية الفئات الخاصة و المعوقين حسب نوع الايراد بالمحافظات عام ٢٠٠٢

(القيمة بالجنيه)

جدول رقم (٢٢)

المحافظة	اعانات حكومية	اعانات من جهات اجنبية	اشتراقات	تبرعات	تراخيص جمع المال	ايرادات تأدية خدمات	يا نصيب	ايرادات مبيعات التشغيل	ايجارات X	تعويضات وغرامات	ايرادات رسوم متنوعة	ايرادات متنوعة أخرى	الجملة
القاهرة	٤٨٥٣٥	٢٣٦٨٩	١٩٩١٢	٧٥٩٤٧٢٦	٤٠٨٤٩٦	٢٧٩١	٢٠٤٦٥	٨٨٩٥	٥٢٠	١٧٨٦٤	١١٥٠٢٠	٢٤١٢٦٥٢	١٠٦٧٣٥٦٥
الأسكندرية	٩٥٠٠	٢٥٠٠	٤٠٣٠	٨٠١١٢	٥٥٠٠	١٣١٨٨	٣٢٠٠٣	٩٥٠٠	-	٢٣٩٠٦	٢٠٠٠	-	١٨٢٢٤٤
بورسعيد	٤٩٥٠٠	٨١٥٨	٥٧١٩٨	١٤٣٥٤٥	٣٤٦٨٢	٧٦٢٠	-	١٩٥٤٥	-	-	٣٧٠٠	١٥٢٠٦٣	٤٧٦٠١١
السويس	٢١٤٣٠٠	-	٢٩٨	١٦٥٠	-	٤٢٥٣٢	-	١١٤٦٢٤	-	-	-	٢٨٠٢٩	٤٠١٤٣٣
دمياط	١٨٠٠٠	-	٩٤٢	٣٢١٦٣	-	٥٨٣٦٩	-	٢٥٢٤٣	٢٩٤٣٣	-	٣٧٢٩	٤٨٤٣	١٧٢٧٢٢
الدقهلية	٢٢٣٢٠٠	-	١٣٤	٦٢٢٣٨	٦٢٢٢	-	-	-	-	-	٦٧٧٤	٢١٢٨٢	٣٢٠٨٥٠
الشرقية	٢٦٦٦٦٣	-	٥٤١	١٨٧٣١	١٥٣٩٢	٢٣٦٩٨	-	٢٤٧٥٥٩	-	١٨٢٧	١٦	٢٦٦٨٦	٦٠١١١٣
القليوبية	١١١٩٤٩	-	١٨٠	٧٥٠	٧٧٩٠٨	٣٠٩	-	١٠٨٥٨	-	-	٢٨٤٣٤	١١٣٩٨٦	٦٠٠٢٧٤
كفر الشيخ	١٩١٨٥	-	٤٨	١٠٠٠	٤٠٠٠	-	-	-	-	-	٦١١٧	٢٠٥٢	٣٢٤٠٢
الغربية	٣٨٢٩٤	-	٢٩٧	٩١٠٨	-	٣١٥٩	-	٥٤٢	-	-	١٢٨٥	٢١٦٣٨	٧٤٣٢٣
المنوفية	٩٥٠٢٤٤	٦٧٩	٧٩١	١١٤٥	٢٣١٩٤	٤٨١٥	-	٤٠٠٠٠	-	١١٧٩٨	٣٢٨	٢٠٢٨٦٤	١٢٣٥٨٥٨
البحيرة	١٩٧٣٤	-	٩٨٩٠	٣١٤٥٥	١١٠٠٠	١٥٢٤	٦٤٠٥٩٤	-	-	-	-	٥٠٠٠	٧١٩١٩٧
الأسماعيلية	٤٨٥٤٧٥	-	١٨٠	٨٦٥	-	-	-	٨٠٢٢٤	-	-	-	٢٣٧٣٢	٥٩٠٤٧٦
الجيزة	٢٢٣٠٧٥	١٨٢٥٠٠	٢٨٨	٤٥٣٤١	١٥٢٢	-	-	-	-	-	-	٣٧٠٠	٤٥٦٤٢٦
بنى سويف	٨٧٥٤٠	-	٧٠٧٧	١١٠٧٣١	٥١٦٠٨	٣٨٦٠٥	٤٣٩٠٥	٢٣٠٥	-	-	٨١٢٠	١٠٢٢٠٣٢	١٣٨١٩٢٣
الفيوم	١٢٧٧٣٦	-	٧٥٩	٤٥٦٠	١٦١٥٠	-	-	٤٤٩٤٨	-	-	١٥٠	٢٨٨٨٧	٢٢٣١٩٠
المنيا	١٣٦٥٠	-	٣٨١	٧٠٠٩٠	٢٠٠٣٣	٤٥٠٠٠	-	١٢٩٢٣	-	-	١٦٣٠٠	١٥٧٠٤	١٩٤٠٨١
أسيوط	٤٢٠	٥٠	-	٢٠٠٠	-	-	-	-	-	-	-	٢٢٤٠	٤٧١٠
سوهاج	٤٩٣٨٦	-	١٤٥٠	٢٢٥٠٠	١٥٥٤٨	٢٥٤٤٠٥	-	-	-	-	١٠٣٠٠٤	٢٦٧٣٦	٤٧٣٠٢٩
قنا	١٢١٥٤٦	-	٢٨٥	١٦٨١٦٠	-	١١٦٣٥٣	-	-	٢٥٠٣١	٥٨٧٩٣	-	١٢٥١٣	٥٠٢٦٨١
أسوان	٩٠٠٠	١٢٠٠٠	١٠٠٠	-	-	٦٦٧٨	-	-	-	-	١٩٧٠٢	-	٤٨٣٨٠
مدينة الأقصر	٤٥٦٠٠	-	٣٠٣١١	٤٢٢٥٥	-	-	-	-	-	-	-	٥٤٥٧	١٢٣٦٢٣
الوادى الجديد	٥٢٠٠٠	١٨٠٠٠	١١٥٥	١٢٤٥	-	٤١٠١	-	-	-	-	-	٥٧٨٢	٨٢٢٨٣
مطروح	٨٢٠٠٠	-	٨٠	١٥٠٠	-	٤٠٥٠٠	-	-	-	-	-	-	١٣٧٠٨٠
شمال سيناء	٧١٥٨٥	-	١٦٦	-	-	-	-	-	-	-	-	-	٧١٧٥١
جملة	٣٢٣٨١١٧	٢٤٧٥٧٦	١٣٧٣٩٣	٨٤٤٦٨٧٠	٦٩١٢٦٠	٦٦٣٦٤٧	٧٣٦٩٦٧	٦١٧١٦٦	٦٧٩٨٤	١١٤١٨٨	٥٧٠٥٧٩	٤١٤٧٨٧٨	١٩٧٧٩٦٢٥

X ايرادات من تأجير قاعات

مصروفات جمعيات رعاية الفئات الخاصة و المعوقين السلعية و الخدمية بالمحافظات عام ٢٠٠٢

جدول رقم (١٢٣)

(القيمة بالجنيه)

البيان	المستلزمات الخدمية							المستلزمات السلعية							المحافظة	
	الجملة	اخرى	تكاليف برامج تدريبية وثقافية	ايجار معدات و وسائل نقل	نشر و اعلان ودعاية واستقبال	تليفون و تلغراف و بريد	نقل و انتقالات عامة	نفقات صيانة	الجملة	اخرى	كهرباء	مياه	ادوات كتابيه	قطع غيار و مهمات		وقود و زيوت و شحومات
القاهرة	١٩٣٦٨٤	١٠٢٧٦	-	-	٧٦٨٤	٣١٨٠٦	٨٦٧٤٤	٥٧١٧٤	٢١٩٦٥٦	١٢٢٥٨٧	١٠٠٥٤	٥٣١٨	٣٠٥٢	٢٥٨٧٦	٤٤٣٣	٤٨٣٢٦
الاسكندرية	١٦٤٤٩	٩٠٠	-	-	١٤٤٩	٣٦٦٧	١٠٤٣٣	-	٥٨٨٩٤	٦٠٢٧	٤٠٠	٨٣٢	٥٤٥	٤٦٦١	١١٢٠	٤٥٣٠٩
بورسعيد	٢٨١٠٩	١٦٠٣	١٧٠٠	-	١٠٦٦	٢١١٩	١٣٥٥٩	٨٠٦٢	٢٠٢٦٤	٨٥٨٤	١٧٨٢	٧٤٨	٦١٣٧	٣٢٠	٢٦٥	٢٤٢٨
السويس	٤٥٤٢٠	٥١٠٨	-	-	٢١٨٥	٣٢١٥	٧٢٩٨	٢٧٦١٤	١٩٢٣٠	٤٠٠٠	١٦٨٩	٦٨٥	٢٨١٩	١٤٩٨	-	١٨١٦٣٩
دمياط	٧٩٠١	١٥٣٠	٧٣٨	-	٧٥	٩٨٤	٨٢٣	٣٧٥١	٤٠٥٩	-	٧٩٩	٤٢	٥٠	٦١٠	٩٩٨	١٥٦٠
الدقهلية	٢٣٩٠	١٥٥٤	-	-	-	-	٨٣٦	-	١٦٣٦	١٠١٨	٤٥٢	١٦٦	-	-	-	-
الشرقية	٢٢٧٠١	٦١٨٣	٥٠	-	٤٤	٣١٧٧	٧١٠١	٦١٤٦	٢٠٦٦١٧	٧١٦٠٥	٢٩٦٢	٢٤١٣	٨١١٨	٤٩	١١٠١	١٢٠٣٦٩
القليوبية	٢٦٢٨٩٣	٢٦١٧٣٥	٧٠	٦٦١	٢٦٢	٦٦٧	٤٩٨	-	١٤٠٠	٢٧٣	١٥٠	٣٠٥	٦٧٢	-	-	-
كفر الشيخ	٧٢٣٨	٥٤١٨	-	١٤١٧	٣١	١١٠	٦٢	٢٠٠	٢١٢٩	١٥٤٧	١٢٠	٦٥	٣٩٧	-	-	-
الغربية	٢٨٢٨٨	٢٥٥٣٣	-	-	١٩٧	٩٢٥	١٧٢٥	٨	٧٣٤	-	١٥٥	٣٤٧	٢٣٢	-	-	-
المنوفية	٥٥٨١١٢	٣٢٧٣٣	١٠٠٥٥	١٧	١٢٨	٤٦٤١٥	٤٦٨٥٨٩	١٧٥	١٣٢٥٠	٣٨٨	١٠٠	٨٤٥	١١٣٢	٣١٥٥	٢٣٧٨	٥٢٥٢
البحيرة	١٤٤٠٤	٦٣٠٠	٣٢٢	-	٤٦٤٧	١٣٧٦	١٧١٢	٤٧	٢١٤٥٤	٩٨٧٥	٣٨٥٥	٥١٨	١٣٣٢	٢٢٧١	٣٦٠٣	-
الاسماعيلية	١٠٨٢١	-	-	-	٨٢٤	٧٧٦	١٨٧٤	٧٣٤٧	٨٩٢٣٥	٤١٩٧	٥٠٠٠	٢٠٠٠	٨٧٥٢	-	-	٧١٠٨٦
الجيزة	٢٢٠٤٦	٥٧٠	١١٦٥	-	-	١٦٦٦٤	-	٣٦٤٧	١٢٩٤٥	-	١٠٠٠٠	١٠٠٠	١٢٩٩	-	-	١٠٥٤٦
بنى سويف	٢٧٦٤٢	٦٨١٢	١٠٢١٨	٢٠٠	١٠٣٩	٤١٢٥	٥٢٤٨	-	٣٠٨٥٥	-	١٤٣١	١٢٥٠	١١٤٩	٤٠٧٩	٥٩٠٦	١٧٠٤٠
الفيوم	١٠٨٨٥	٧٠	-	٨٠	-	٩٠	١٠٣٥٨	٢٨٧	٤١٤٢٩	-	١٣٠٠	٣٢٦	-	-	-	٣٩٨٠٣
المنيا	٥٣١٩	١٥٨٠	٥٩٧	-	٢٧٤٤	٢٦٤	٤٤	٩٠	٣٥٢٣٩	٣٤٣١٩	١٦٠	٤٠	٥٠٠	٢٢٠	-	-
اسيوط	٢٨٠	-	-	٥٠	٥٠	٨٠	١٠٠	-	٢٨٠	٨٠	٧٠	٥٠	-	-	٥٠	٣٠
سوهاج	١٦٦٤٧	-	-	١٠٠	٥٠٩٦	٥٤٥٤	٢١٥٢	٣٨٤٥	٧٩٦٣	٣٨٠٠	٤٥٩	١٠٠	١١٣٩	-	٢٤٦٥	-
قنا	٤٣٢٢	٤٩٦	٥٠٠	١٠٠	-	٨٧	٦٠	٣٠٧٩	٢٣٩٤١	٢٢٧٠٨	٤٥٠	٥٥١	٢٣٢	-	-	-
اسوان	٢٥٧٨	٢١١٠	-	-	-	٣٣٣	١٣٥	-	٦١٠٣	-	٤٢٠٤	٨٦٢	٣٣٦	-	٢٨٨	٤١٣
مدينة الاقصر	٢١٥٤٨	٢١٢٤٨	-	-	-	٣٠٠	-	-	٥٣٥٧	-	١٠٠٠	١٠٠٠	١٨٩	-	٣١٦٨	-
الوادى الجديد	٢١٩٩	٦٧	-	-	١٠٨	٢٣٣	٧٩٠	١٠٠١	٤٧٢٧	١٦٩٣	٦٠٠	٣٠٥	١٧٧٧	٢٥٧	-	١٠٠
مطروح	٨٤٣٠٣	٧٧٠٠٣	-	١٣٠٠	١٠٠٠	١٨٠٠	-	٣٢٠٠	١٠٦١٠	٢٨٠٠	٢٣٥	١٢٥	١٥٠٠	١٤٥٠	٤٠٠٠	-
شمال سيناء	٢١٦	-	٨٠	٧٥	٦١	-	-	-	١٢٩٠	٩٠	١٠٠٠	٢٠٠	-	-	-	-
الجملة	١٣٩٧٤٩٥	٤٦٨٨٢٩	٢٥٤٩٥	٤٠٠٠	٢٨٦٩٠	١٢٤٦٦٧	٦٢٠١٤١	١٢٥٦٧٣	١٠١١٨٩٧	٢٩٥٥٩١	٣٩٤٢٧	١٧٢٨٨	٤١٣٥٩	٤٤٤٤٦	٢٩٧٧٥	٥٤٣٩١١

المصروفات التحويلية لجمعيات رعاية الفئات الخاصة و المعوقين بالمحافظات عام ٢٠٠٢

جدول رقم (٢٣ب)

(القيمة بالجنية)

الجملة	المصروفات التحويلية الجارية					مصرفات تراخيص جمع المال	المحافظة
	مصرفات أخرى	تعويضات وغرامات	إعانات للغير	إيجارات مباني	مصرفات مباشرة على الأغراض		
٤٣٩٥١٥	١٧٠٤١	٢٧٧٠	-	٢٠٠٦١	٣٩٩٠٦٩	٥٧٤	القاهرة
٧٢٤٢٢	١٠٣٠	١٣٩٠	-	-	٧٠٠٠٢	-	الأسكندرية
٢٩٧١٩٩	٤٢٦	٢٠٩٩	-	٢٥٣٠	٢٩٠١٠٤	٢٠٤٠	بورسعيد
١٦٤١٨٣	-	٨٢٤١٦	-	١٠٠٨	٨٠٧٥٩	-	السويس
٥٣١٧٩	١٦٩٩٤	-	-	٣٦٠٠	٣٢٥٨٥	-	دمياط
٢٤٤٧٢	٣١٨	-	-	-	٢٤١٥٤	-	الدقهلية
١٠٣٦٢٠	٥٢٨٩	-	-	٤٧٦٢	٩٠٥٨١	٢٩٨٨	الشرقية
٢٥٦٤١	٤٥	٥٨٧	-	-	٢٠٩٥	٢٢٩١٤	القليوبية
١٦٧٠٨	٥٤٨٧	٢٣١	١٥	٣٠٠	٨٧٧٥	١٩٠٠	كفر الشيخ
٣٤٦٢٩	-	-	-	-	٣٤٦٢٩	-	الغربية
٥٨٢٨٠١	١٣٣٠	٢٥١٢	٢٨٠٣	٤٨٩٥٩	٥١٣٨٨٥	١٣٣١٢	المنوفية
٦٢٦٩٤	١١٢٣٩	-	٥٠	٩٥٣	٤٥٧٩٩	٤٦٥٣	البحيرة
٢٤٥٥٩٧	٤٧٢١٢	-	٤٤٤٠	-	١٩٣٩٤٥	-	الأسماعيلية
٢٥٩١٢	-	-	-	-	٢٥٩١٢	-	الجيزة
٧٣١٠٧٠	٥١٨٠٦	٩٠٨٨٧	٤٥٦٤١	٣٩٠٦	٥٣٥٤٨٠	٣٣٥٠	بنى سويف
٩٧٣٨٨	-	-	-	-	٩٧٣٨٨	-	الفيوم
١٥٣٢٤١	١٦٣	-	١٢٠	٢٣٢	١٤٥٥١٩	٧٢٠٧	المنيا
٤٢٠٠	-	-	-	-	٤٢٠٠	-	أسيوط
٥٦٤٢٧	-	-	-	٥٩٦٩	٤٥٩٨٩	٤٤٦٩	سوهاج
٣١٩٢٧٥	-	-	-	-	٣١٩٢٧٥	-	قنا
٣٩٦٩٩	-	-	-	٤١٠	٣٩٢٨٩	-	أسوان
١٥٦٠٠	-	-	-	-	١٥٦٠٠	-	مدينة الأقصر
٣٧٩١٠	١٠٨٣٠	٣٢	١٠٠	٢٧٠٠	٢٤٢٤٨	-	الوادى الجديد
٣١٧٠٠	-	-	-	١٢٠٠	٣٠٥٠٠	-	مطروح
٤٦٦٧٠	-	-	-	-	٤٦٦٧٠	-	شمال سيناء
٣٦٨١٧٥٢	١٦٩٢١٠	١٨٢٩٢٤	٥٣١٦٩	٩٦٥٩٠	٣١١٦٤٥٢	٦٣٤٠٧	الإجمالي

حركة الأصول الثابتة بجمعيات رعاية الفئات الخاصة و المعوقين بالمحافظات
عام ٢٠٠٢

(القيمة بالآلاف جنيهه)

جدول رقم (٢٤)

المحافظة	صافي القيمة أول السنة	قيمة الإضافات خلال السنة	قيمة المباع والمستبعد خلال السنة	قيمة الإهلاك خلال السنة	صافي القيمة خلال السنة
القاهرة	٦١٩٠	٤٦	١	١٢٠٦	٥٠٢٩
الأسكندرية	١٩٠	-	-	١٣	١٧٧
بورسعيد	٢٠٣٧	١	-	٩٢	١٩٤٦
السويس	٧١٠	-	-	٢٢	٦٨٨
دمياط	٥٧٠	-	-	٥٨	٥١٢
الدقهلية	٢٥	-	-	٢	٢٣
الشرقية	٩١١	٤٢	-	٦٩	٨٨٤
القليوبية	٨	-	-	١	٧
كفر الشيخ	٢٩	-	-	٢	٢٧
الغربية	١١٣	١٠	٢	٤	١١٧
المنوفية	١١٢	١	-	١٧	٩٦
البحيرة	٢٩٣	١	-	١٨	٢٧٦
الأسماعيلية	١٠	-	-	١	٩
الجيزة	١٧	-	-	١٥	٢
بنى سويف	١٢٣٢	٥٧	-	٥٧	١٢٣٢
الفيوم	٨١	-	-	٦٦	١٥
المنيا	٥٩	١٨	-	٤	٧٣
أسيوط	١	-	-	-	١
سوهاج	٢٤٥	-	-	٦٥	١٨٠
قنا	١٥٣٧	٢٦	-	١٣٠	١٤٣٣
أسوان	١٠٥٥	-	-	١٦	١٠٣٩
مدينة الأقصر	١٠٥	-	-	٩	٩٦
الوادى الجديد	٩٩	-	-	١١	٨٨
مطروح	١٣٧	٤	-	٩	١٣٢
شمال سيناء	١	-	-	-	١
الجملة	١٥٧٦٧	٢٠٦	٣	١٨٨٧	١٤٠٨٣

الفصل الخامس

جمعيات الخدمات الثقافية والعلمية والدينية

عدد جمعيات الخدمات الثقافية والعلمية والدينية وعدد اعضائها والاعضاء المسددين للاشتراكات
واعضاء مجلس الاداره حسب النوع بالمحافظات عام ٢٠٠٢

جدول رقم (٢٥)

المحافظات	عدد الجمعيات	عدد الاعضاء المشتركين			عدد الاعضاء المسددين للاشتراكات			عدد اعضاء مجلس الاداره		
		ذكور	اتات	جمله	ذكور	اتات	جمله	ذكور	اتات	جمله
لقاهرة	٢٥	١٢٣٠٢	٦٥٢٨	١٨٨٣٠	٤٤٣٢	١٢٨٧٨	٢٠٩	٢٢	٢٣١	
الاسكندرية	٥	٤٥٢	٥٤	٥٠٦	٤٤	٤٧٦	٣٩	٤	٤٣	
بورسعيد	٤	٤٤٧	٨٦٣	١٣١٠	٨٦٣	١٣١٠	١٤	١٨	٣٢	
السويس	٢	٢٠٤	٢٦	٢٣٠	٢٦	٢٣٠	٢٠	٢	٢٢	
دمياط	١٠	٩١٠	١٦٩	١٠٧٩	١٢٩	٦٥٧	٨٦	-	٨٦	
المنيا	١٠	١٦٣٧	٥٤٦	٢١٨٣	٥٣١	٢٠٥٨	٨٧	١	٨٨	
الشرقية	١٠	١٢١٦	٥٤٠	١٧٥٦	٣١٥	١٠٥٦	٦٤	١٠	٧٤	
القليوبية	٤	٦١٣	١٥٠	٧٦٣	١٢٦	٦١٩	٣٣	٣	٣٦	
كفر الشيخ	١٢	١٤٨٧	٤٤٢	١٩٢٩	٣٠٠	١٣٣٠	١٠٤	٤	١٠٨	
الغربية	١١	٢١٠٦	٤٦٨	٢٥٧٤	٣٧٦	٢٠٠٨	٨٨	٧	٩٥	
المنوفية	٨	٣٥٢	٢٨	٣٨٠	٢٨	٣٧٨	٦٢	٢	٦٤	
البحيرة	١٠	٢٦٣٧	١٢٤٤	٣٨٨١	١٠١٥	٣٣٠٦	٥١	٢٩	٨٠	
الاسماعيلية	٢	٢٠٣	٣٠٠	٥٠٣	٢٠٠	٣٠٤	٩	٥	١٤	
الجيزة	٥	٥٧٦	٢٩٧	٨٧٣	١٤٩	٤٣٤	٣٤	١٣	٤٧	
بنى سويف	٤	٥٤٩	٣٩	٥٨٨	٣٢	٢٠٠	٣٤	-	٣٤	
الفيوم	٧	١٨٣٥	٣٧٨	٢٢١٣	٢٥٧	١٧٨٥	٣٤	-	٣٤	
المنيا	٢٠	١٧٥٥	٤٨٨	٢٢٤٣	٣٦٢	١٩٩٩	١٤٦	٢٧	١٧٣	
السيوط	٩	٢٢١٣	٣٧٠	٢٥٨٣	٢٧٠	١٤٤٥	٧٨	١١	٨٩	
سوهاج	٢٩	٢٦٥٤	٥٦٣	٣٢١٧	٥٦٣	٢١٢٨	٢٣٢	١١	٢٤٣	
قنا	٩	٨٧٤	١٨٦	١٠٦٠	١٧٦	٩٥٦	٧١	١٢	٨٣	
اسوان	٦	٤٠٧	٦٣	٤٧٠	٣٨٤	٤٤٧	٤٠	٨	٤٨	
مدينة الاقصر	٢	٣٨٥	٦٠	٤٤٥	٦٠	٤٤٥	١٧	١	١٨	
الوادى الجديد	٥	١١٥	٣٥٨	٤٧٣	٢٠٨	٣٢٣	٢١	١٦	٣٧	
مطروح	٥	١٥٣	٦٠	٢١٣	٦٠	٢١٣	٣١	٤	٣٥	
شمال سيناء	١	٥٥	١٠	٦٥	١٠	٦٥	٩	-	٩	
جنوب سيناء	١	٦٩	٥	٧٤	٥	٧٤	٧	-	٧	
الاجملى	٢١٦	٣٦٢٠٦	١٤٢٣٥	٥٠٤٤١	١٠٦٠٠	٣٨١٢٤	١٦٥٠	٢١٠	١٨٦٠	

* عدد العاملين بجمعيات الخدمات الثقافية والعلمية والدينية والاجر السنوي لهم
حسب نوع العمل بالمحافظات عام ٢٠٠٢

(القيمة بالجنيه)

جدول رقم (٢٦)

المجموع	قيمة الاجور النقدية والمزايا العينية والتأمينات الاجتماعية			جملة عدد العاملين	عدد العاملين بعض الوقت	عدد العاملين طول الوقت				البيان	
	تأمينات اجتماعية	المزايا العينية	الاجور النقدية			الجملة	خدمات معاونة	مهنيون	كتابيون		فنيون
٧٧٩٥٤٣	٧٩١٢٢	٤٥١٠	٦٩٥٩١١	٢٧٥	١٣٦	١٣٩	٣١	٦	٢٧	٧٥	القاهرة
١٠٠١٥٨	٦٠٠٧	-	٩٤١٥١	٦١	٥	٥٦	١٦	٧	٥	٢٨	الاسكندرية
٣٧٢٥٦	١٠٩٧٠	-	٢٦٢٨٦	٣١	١٩	١٢	-	-	٧	٥	بورسعيد
١٤٠٠٠	-	-	١٤٠٠٠	١٣	٦	٧	-	-	-	٧	السويس
١٠٨٩٩٢	١٣٧٠	٣٣٠	١٠٧٢٩٢	٧٧	٥	٧٢	٧	٣	٤	٥٨	دمياط
٧٢٥١٠	١٢٧٨٢	٧٦٠	٥٨٩٦٨	٦٦	١٩	٤٧	١٠	١٢	١٣	١٢	البحرية
٦٦٣١٢	٥٦٥٨	-	٦٠٦٥٤	٤٠	١٧	٢٣	٥	١	٥	١٢	الشرقية
٨٤٣٠٥	٨٨٢٥	-	٧٥٤٨٠	٣٧	١١	٢٦	٦	١	٢	١٧	القليوبية
٤٦٧٨١	٣٨٨١	-	٤٢٩٠٠	٤٨	١٦	٣٢	٥	-	٨	١٩	كفر الشيخ
٢١٢٧٦٦	١٤٦٣٨	٣٢٠	١٩٧٨٠٨	١٥٦	٧٣	٨٣	١٩	٨	١١	٤٥	الغربية
٥٩٧٨٠	-	-	٥٩٧٨٠	٦٠	١١	٤٩	٥	٥	١٩	٢٠	المنوفية
١٣٥٤٤٤	٣٤٨١٨	١٠٠٠	٩٩٦٢٦	١٠٩	١٢	٩٧	٣٥	٩	٦	٤٧	البحيرة
٢١٥٦٠	-	٢١٠٠	١٩٤٦٠	٢١	١٥	٦	٢	-	١	٣	الاسماعيلية
٩٣٢٢٧	-	-	٩٣٢٢٧	٤٥	٣٠	١٥	٥	٢	٢	٦	الجيزة
٢٩٩٨٣	٧٤٩٩	-	٢٢٤٨٤	١٠٠	٩٤	٦	٣	٢	١	-	بنى سويف
٨١٧٢٦	٢٢٠٤	١٠٠	٧٩٤٢٢	٨٤	٣٣	٥١	٤	٦	٢١	٢٠	الفيوم
٦٠٧٣٩٩	٣٦٨٨٠	٥٢٢	٥٦٩٩٩٧	٢٦٢	١٤١	١٢١	٢٨	٢٩	١١	٥٣	المنيا
٤٧٧٩٣٤	٤١٨٩٧	-	٤٣٦٠٣٧	٢٣٦	٢٥	٢١١	٨٨	٥٨	١٣	٥٢	السيوط
١٢٨٧١١	٢٩٣٥	-	١٢٥٧٧٦	١٣٨	٢٣	١١٥	١٠	١٣	٣٤	٥٨	سوهاج
١٣٢٣٤١	٢٧٨٥٣	٢١٦٧	١٠٢٣٢١	١٠٧	٧٠	٣٧	١١	١٤	١	١١	قنا
٢٧٥٤٨	-	-	٢٧٥٤٨	٣٦	٥	٣١	٩	٨	٧	٧	اسوان
٢٣١٤٥	٤٩٤١	-	١٨٢٠٤	١١	١	١٠	٣	-	١	٦	مدينة الأقصر
٥١٨٢٩	٨٩٢٦	-	٤٢٩٠٣	٤٥	٢١	٢٤	٩	٤	١	١٠	الوادى الجديد
٩٣٥٥٤	٨٧٨٤	-	٨٤٧٧٠	٤٢	٢٦	١٦	١٢	-	٢	٢	مطروح
٤٦٢٣١	٦١٢١	-	٤٠١١٠	٢٧	١٨	٩	٥	٢	-	٢	شمال سيناء
٨٨٠	٨٠	-	٨٠٠	١	١	-	-	-	-	-	جنوب سيناء
٣٥٣٣٩١٥	٣٢٦١٩١	١١٨٠٩	٣١٩٥٩١٥	٢١٢٨	٨٣٣	١٢٩٥	٣٢٨	١٩٠	٢٠٢	٥٧٥	جملة

* أحيانا يكون العامل متطوعا أو منتدبا من الشئون الاجتماعية

عدد المستفيدين من جمعيات الخدمات الثقافية والعلمية والدينية والقيمة المنصرفة لهم حسب نوع الخدمة بالمحافظات

عام ٢٠٠٢

(القيمة بالجنية)

جدول رقم (٢٧)

الجمالية		أخرى		الخدمات الثقافية والعلمية والدينية		المحافظات
القيمة	عدد المستفيدين	القيمة	عدد المستفيدين	القيمة	عدد المستفيدين	
١١٦٦٤٥١	١٠٠٢٣٠	٤٢٦٨٥٥	٦٥٣٥٦	٧٣٩٥٩٦	٣٤٨٧٤	القاهرة
٣٦٨١٠	٢٦١٤	٧٦	٥٠	٣٦٧٣٤	٢٥٦٤	الأسكندرية
١٣٤٠١	١٣٣٧	٥٨٨٥	٨٢	٧٥١٦	١٢٥٥	بورسعيد
١٣٠٤٣	٢٨٧	٧٧١٥	٨٠	٥٣٢٨	٢٠٧	السويس
١٢٤٢٩٠	٧٣٩٠	-	-	١٢٤٢٩٠	٧٣٩٠	دمياط
٢٦٢٢٢١	١٤٠٥٦	٣٧٢٤٩	٢٦٦٧	٢٢٤٩٧٢	١١٣٨٩	الدقهلية
٥١٠٠٥	٣١٧٥	٢١٩٢٠	١١٦٨	٢٩٠٨٥	٢٠٠٧	الشرقية
١٣٧١٨١	٢٤٩٨	١٠٥٩٤٠	١١٥٣	٣١٢٤١	١٣٤٥	القليوبية
٧٤٦٥٢٣	١٧١٤٩	٣٤٢٧	٣٢٩	٧٤٣٠٩٦	١٦٨٢٠	كفر الشيخ
٢٤٠٩٥١	١٣٩١٥	١٥٠٩٠٧	٥٨٠٥	٩٠٠٤٤	٨١١٠	الغربية
٩١٧٨٧	٢٩٣٢	٤٠٠	١٢٥	٩١٣٨٧	٢٨٠٧	المنوفية
١٤٨٣٠٨	٢٦٠٥٨	١٣٥٠٤	٢٦٦١	١٣٤٨٠٤	٢٣٣٩٧	البحيرة
٧٢٣٠	٦٠٥	٨٧٠	١٢٥	٦٣٥٠	٤٨٠	الأسماعيلية
٢٥١٣١٦	٢١١٥٣	١٧٩٤٥٩	١٩١٨٧	٧١٨٥٧	١٩٦٦	الجيزة
٢٩١٨٢٨	٦٦٦٠	٢٨٣٨١٠	٤٢٣٦	٨٠١٨	٢٤٢٤	بنى سويف
٧٤٠٢٥	١٤٠٣٥	٢٢١٢٠	٥٥٣	٥١٩٠٥	١٣٤٨٢	الفيوم
١٩٧٩٠٤	١٥٧٣٢	٨٤٥٤٢	١٥٦٤	١١٣٣٦٢	١٤١٦٨	المنيا
٣٣٦٥٧٢	٣٨٨٦	٢٧٩٠١٩	٦٣٩	٥٧٥٥٣	٣٢٤٧	أسيوط
١٩١٨٧٠	١٠٣٤١	٢١١٥٦	١٨٨٧	١٧٠٧١٤	٨٤٥٤	سوهاج
١٠٠٢٩٤	٤٣٢٥	٢٧١٩٠	٧٦٩	٧٣١٠٤	٣٥٥٦	قنا
٩٩٩٠	٦٤٥	١٢٦٥	٣٥	٨٧٢٥	٦١٠	أسوان
١٧١٥٤	١٤٠٠	٦٢٥٥	٦٠٠	١٠٨٩٩	٨٠٠	مدينة الأقصر
٣١٨٧٨	٢٣٨٥	١٨٣١	٢٥٩	٣٠٠٤٧	٢١٢٦	الوادى الجديد
٢٤٥٤٥	١٨٢٠	٨٠٠٠	٢٢٠	١٦٥٤٥	١٦٠٠	مطروح
٥٢٢١	٧٤٠	١١٤٨	٤٠	٤٠٧٣	٧٠٠	شمال سيناء
٧٠٠	٥٠٠	-	-	٧٠٠	٥٠٠	جنوب سيناء
٤٥٧٢٤٨٨	٢٧٥٨٦٨	١٦٩٠٥٤٣	١٠٩٥٩٠	٢٨٨١٩٤٥	١٦٦٢٧٨	جملة

ايرادات جمعيات الخدمات الثقافية و العلمية و الدينية حسب نوع الايراد بالمحافظات عام ٢٠٠٢

(القيمة بالجنيه)

جدول رقم (٢٨)

المحافظة	اعانات حكومية	اعانات من جهات اجنبية	اشتراكات	تبرعات	تراخيص جمع المال	ايرادات تأدية خدمات	يا نصيب	ايرادات مبيعات التشغيل	ايجارات *	تعويضات وغرامات	ايرادات رسوم متنوعة	ايرادات متنوعة أخرى	الجملة
القاهرة	٥١١٨٠١	١١٨١٢٦	٥٩٠٧١٦	٢٧١٨٨٥	٤٠٣٨٠٨	١٧٣٢٤٤	٢٤٨٤٥٢	١٩١٠٨٦	٧٧٣٥٧٨	١٣٨٦٨٦	٢٢١٦٧٣	٥٨٤٥٨	٣٧٠١٥١٣
الاسكندرية	١٢٠٠٠	٥٠٠٠	٤٥٩٩	٥٧٤٨	٣٠٠٠	-	٣٦٣٧٢	٤٨٤٤	١١٢٧٦	١٧٥٦٨	٢٢٣٤	٣٦٣٦	١٠٦٢٧٧
بورسعيد	٤٤٤٥٠	-	-	١٩٢٧٤٩	-	-	-	٢٣٣٤	-	-	-	٧١٦٦	٣٦٣٨١
السويس	٣٠٠	-	-	١٥٥٣٣	-	-	-	-	-	٨٣٠٦٩٠	٢٢٦٤٠	٣٧٨٩٥	١١٥٣٠٠٦
دمياط	٧١٦٣١	-	-	٦٢٣٤٧	-	-	-	١٢٧٢٩	٢٩١٠٧	٣٥٠٠	٧٠٥٧٢	٣٢٢٨٨٢	٦٥١٥٣٥
الدقهلية	٣٢٦١٧	٥٥٢٧	٦٨١٤٩	٥٣٥٥٣	-	-	٦٧٠٠	٤٥١٩٩	٢٦٢٢	٢٠٠	٨٩٦٠	١٤٥٧٦	١٠٢٩٣٦
الشرقية	٢٦٧٠٤	-	١٢٦٣٧	٢٤٥٦٩	-	-	-	٤٠٣	-	-	٩٤٤٨٩	٦٠٦٠٢	٤٣٢٢٩٨
القليوبية	٢٠٠٠٠	-	١٨٩٢	١٧٥٩١٠	-	-	٤٠١	٤٠٦٢٠	-	-	١٦٣٣٥٠	٥٣٦٠١٥	٨٦٦٨٢٢
كفر الشيخ	٣٣٠٢٠	-	٧٠٩٥	٣٦٠١٥	٦٦٠٠	٨٢٣٥٠	-	-	٢٣٧٧	-	٨٥٧١	٢٩٢١١	٣٨٥٠٧٧
الغربية	٣٢٦٩٩	١٨٥٩٩	٢٠٨١٧	١٦١٦٣٨	٩٣٨٢	١٠٢٤٥٠	-	٣٠٨٤	١٧١٠	-	٥٩٦٠٨	١٢٦١٩	١٨٠٤١٠
المنوفية	٦٨٠٥٢	٢٦٩٦	١٦٥٣	٥٠٥٦	٢٠٨٢٠	٥٩٢٢	-	٣٠٨٤	-	٩٠٠	٥٩٦٠٨	١٢٦١٩	١٨٠٤١٠
البحيرة	٣٠١١٦٨	-	٢٣٤٢٨	٤٨٨٣٢	٣٠٦٦٦	٢٠١٨	-	١٢٤٥	١٥٢٥	-	٥٤٥٤	٧٧٤٢٣	٥٣٦٧٤٩
الاسماعيلية	٢٦١٥٠٠	-	١٧٣٤	٣٢٠	-	١٤٤٠٠	٣٠٠٠	-	١٥٢٥	-	-	٩٤٣٧	١١٧٩٥٨٩
الجيزة	٩٣٢٣	-	٦٩٤٨	٣٤٠١٥٣	٧٧٥٠٠٠	٣٦٣٦٣	٢٣٦٥	-	-	-	-	٢٦٩٩٢	٥٠٤٤٦٠
بنى سويف	٦٨٣٠٠	-	٤٢٧٧٥	-	٢٧٧٧٢٤	٢٦٩٣	٤٥٨٤٠	-	١٨٣٠١	-	٢١٦٧٣	٢٦٩٩٢	٥٠٤٤٦٠
الفيوم	٦١٧٢٢	-	١٢٠٣٣	٣٠٢٠٢	٣٨٧١٦	٢٦٩٦	-	٩٢٧٩٩	٢٠٢٠٨٦	-	٣٦١٠	٢٧٢٦٣	٤٧١١٢٧
المنيا	١٠٤٤٣٢	٥٠٠٠	١٠٥٤٨١	١٩٩٩٢	١٤٧٠	٩٣٨٣٦٦	٢٣٨	١٠٠٠	٨٩٦٠٠	٦١١	٧٢٠١٠	٧٢٠١٩٦	٢١٣٠٣٦٦
أسيوط	٩٨٢٤٤	-	٢٩٧١٨٧	٢٧٠٠٤	٦١٥	١٧١٧٧	-	١٧٧١٧	٥٣٩٣٦	١٢٠	٥٢٨٦	١٤٣٠٢٠١	١٩٧٣٥٩٣
سوهاج	١١٥٦٦٨	٣٤٣٠٧	٢١٤٢٢	٨٩٨٤٣	١٤٠٤٨	٣٦٩٤٥	٢٧٦٥	٢٤٩٧٣	٥٢٥٠	٢١٥	١٦٨٥	١٣٤٠٤٨	٦٧٥١٤٠
قنا	١٣٥٩٧٧	٢٠٠٠	١١٢٩٧	٥٦٢٠	١٠٧٣٩٨	٧٧٣٨٣	-	-	١٩٨	-	-	٥٤٩٩	٣١٥٩٥
أسوان	١٧١٣٠	١١٠٠	٢٥٣٥	٢٤٧١	-	٢٥٥٢	١١٠	-	١٩٣٩٣	-	-	٨٨٧٣	٤١٠٧١٢
مدينة الأقصر	٤٨٠٠	-	٩٥٤٩	٣٦٧٤٥٨	-	-	-	٦٣٩	١١٤٤٠	-	-	٤٩٧٥	١٢٢٩٥٩
الوادى الجديد	٦٢٢٤٢	-	٥٨٠١	٤٤٢٣	-	١٥٣٩٩	-	٣٣٠٥	١١٤٤٠	-	-	١٥٧٣٦٨	٣٢٥٧١٤
مطروح	٢٨١٨٦	-	٦٤٣	٥٨٢٥	-	٦٦١٤٠	٣٢٠٥٧	-	٢٨٢٣١	-	-	٥٣٤٧	٧٢٥٦٨
شمال سيناء	٣٢٨٥٠	-	٣١٠٨٥	-	-	-	-	٣٢٨٦	-	-	-	٧١	١٥٢٤
جنوب سيناء	١٠٠	-	٢٧٤	-	-	-	-	-	-	-	١٠٧٩	-	١٧٠٥٩٦٤٩
جملة	٢١٥٤٩١٦	١٩٢٣٥٥	١٣٣٧٧٦٣	٢٠١٩١٤٦	١٦٨٩٢٤٧	١٧٦٣٥٩٠	٣٧٨٣٠٠	٤١٩٣١٤	١٣٢٨٢٨٤	٩٩٥٧٧٢	٩٦٧٠٧٣	٣٨١٣٨٨٩	١٧٠٥٩٦٤٩

مصرفات جمعيات الخدمات الثقافية والعلمية والدينية السلعية و الخدمية بالمحافظات عام ٢٠٠٢

جدول رقم (١٢٩)

(القيمة بالجنيه)

المحافظة	المستلزمات الخدمية							المستلزمات السلعية							البيان	
	الجملة	أخرى	تكاليف برامج تدريبية وثقافية	ايجار معدات و وسائل نقل	نشر واعلان ودعاية واستقبال	تليفون وتلغراف و بريد	نقل وانتقالات عامة	نفقات صيانة	الجملة	أخرى	كهرباء	مياه	ادوات كتابيه	قطع غيار ومهمات		وقود وزيوت و شحومات
القاهرة	٥٢٠٥٢٧	١٠٩٢٤٨	٤٢٨٨٢	١١٧٢٥٥	٥٥٧١٩	٧٥٥٩٨	٧٢٥٦٠	٤٦١٧٤	٢٢٥٨٨٩	١١٤٨٥٥	١١٩٨٠	٧٥١٨	٢٢٢١٦	٩٤٧٢	٤٨٧٤٨	-
الأسكندرية	٨١٠٨	٥١٠	-	٢٤٥٢	١٢٥٨	٢١٦٦	٧٢٢	-	٤٤١٦	-	٨٦٨	٩١٧	٤٣٩	١٨٧	١٠٤٥	٩٦٠
بورسعيد	٢٦٠٧١٦	١٨٩٦٤٨	٢٨٢٢٥	٢٥٠	٩٤٠	٢٧٨٦	١٢٢٧٦	١٦٤٩١	٢٢٢٠٢	٥٥٦٧	١٠٠٠	٢٨٠	١٠٠٠٠	٢٠٠	١٤٠٥٥	-
السويس	٥٤١٤	-	١٨١٢	٧٠	٩٠٢	-	-	٢٦٢٠	١٩٧٨	٥٠٠	٨٠٠	٢٦٢	٤١٥	-	-	-
دمياط	٥٩٦١٧	٢٢٦٠	٤٤٢٠٨	٢٦٢	٤٢١	٢٧٢٨	٦٤٥٥	٢٠٧٢	٥٦٢٩٢	٢٥١٥١	١١٧٤	١٨٦	٢١٠٢٧	٨١٢٩	٦٠٦	-
الدقهلية	٥٩٠٧١	٢٨٢٤٥	٨٩٢٢	-	٢٢٢	٢٩٨٠	٧٦٥٩	٩٩٢١	٢٢١٦٦	٥٩٩٥	٢٦٢٢	١٢٨٢	٢٦٢٧	١٠٠	١٢٠٥	٨٢١٤
الشرقية	٩٢٥٢	٢٨٦٦	٤١٨	١٠٢٠	٩٤١	٥٤٩	٢٢٤٩	٢١٠	١٨٢٧٢	١٠٠٦٩	١٩٢٢	٢٢٧١	٤٥٦	٢٥٠	٨٥	٢١١٠
القليوبية	٢٢٩٤٧	٦٢١٤	٥٢٢٠	٥٢٠	٥٠٢٠	٤٧٩٢	٩٦١	-	٤٢٠٠١	-	٢٠٥٥	٦٨٠	٥٢١٧	٧٨٢	-	٢٤١٦٧
كفر الشيخ	١٦٤٢٦	٨٦٢٦	-	١١٩٧	١٨٠	٢١٢٦	٤١١	٢٨٧٦	١٠٨٦٨	٧٨٢١	١٥٤٢	٢٩٩	١١٠٥	-	-	-
الغربية	٢٥٠٤٠	٢٦٧٤	٤٢٠	٦٠	٨٤٥٤	٦٢١٨	١٢٦٠	٥٨٥٤	٩٦٢٥	٥٩٦	٢٩٩٠	٢٠٧٤	٢٤٥٠	١٤٢٥	١٠	٩٠
المنوفية	٤٧٨٤	٢٦٠	٥٢٩	١٢٧٠	١٤٠٠	٤٦٧	٧٥٨	١٠٠	٨٨٦٤	٢٥٠٥	٩٨٨	١١٧٢	٥٢٢	٧٥	٢١٠٠	٥٠٠
البحيرة	٤٠١٧٠	٢٤٠٩	٢٥٢٦	٢٠٥	٢٩٠	١٢٦٦	١٢٩٢	٢١٨٨٢	١٢٦١٥	٦٤٢٢	٢٧٤٠	١٦٦٧	١٢٠٢	١٥٦	-	٢٢٨
الأسماعيلية	٢٤٤٥	١٦٥	-	-	٢٤٦	٢٩٠	٢٠٠	٢٤٤٤	٢٩٥٧	٦٢	١٠٥٠	٦٥٠	١٩٥	-	-	١٠٠٠
الجيزة	٢٨٠٠٢	١٩٢٧٢	-	-	٦٩٥	١٤٨٢	٥٧٤	٥٨٧٨	٤١٠٢٥	٢٥٠٠	٢٢٥١	١٤٠١	٢٤٨٤٠	-	٤٢	-
بنى سويف	٢٠٤٤٢	٥٠٠	-	٢٢٤٢	١٩٥٨٩	٢٦٤٢	٢٤٦٨	-	٧٧٧٨٤	٢٩١٠٠	١٩٩٠	١٢٠٢	٢١١٢٧	٧٩١٠	٦٤٤٥	-
الفيوم	١٢٨٦٢١	١٢٩٥٠	٢٢٠٠	٤٦٠	١٠٠٠	١٠٢٧٢٢	٥٥٥٤	١٧٢٥	٨٩١٠٦	١٠٤٨٠	٢٤٠٥	٢٠٠٢	١٨٧٧	-	-	٧١٢٤١
المنيا	٢٩٤٦٥٦	٢٠٦٩٤١	٥٠٩٠	٤٥٢٠	٢٦٧٦	٩٤٠٠	١٤٦٠٢	٥٠٤١٧	١٥٢٨٠٧	٨٢٤٩٢	٧٩٠٤	٢٥٥٥	١١٨٢٩	١٢٥٠	٢٦٦٠٠	٨١٧٦
أسيوط	١٩١٥١١	١٧٨٦٤	١٦٠٠	٩٦٧	٢٩٠٥	٥٢٥٥	٢٠٠٠	١٦٠٨٢٠	١٤٢٦٢٢	١١٢٧٢٦	٢٢٧٨	٢٤٦٨	٥٧٦٨	٧١١١	٢٥٩٤	٧٥٧٨
سوهاج	٢٩٠٨٤	٢٠٤١١	١٠٦٠	٧٩٠	١٤٤٠	٢٢٦١	٨٩٩	١١٢٢	٢٨٦٧٥	١٠٦١٢	٥٢٢٠	٢٩٢٠	١٦٠١	٢١٢	٢٥٠	٧٦٢٩
قنا	٤٢٠٠٧	٢٧٢٨	١٩٤٥٠	٧٠١٥	٢٦١٠	٤٥٦٧	٢٧٠٦	١٩٢١	٧٤٦٠٢	٧٨٧٤	٢٥٦٧	٥٥٦٤	٢٤٠٦	٢٩٥١٢	٢٠٤٩	١٤٦٢٠
أسوان	١٧٦٢	٥٤١	٢١٥	٤٠	٢٢٩	٤٢٩	-	٢٨٩	٤٥٠٢	٢٢٠	٢٠٠٠	٢١١٠	١٧٢	-	-	-
مدينة الأقصر	٢٥٧٩	١٦٢٩	-	-	-	٦٤٢	-	٢٠٧	١٠٢٦٠٢	٩٤٢٥	٦٧	٢٤	٢٢٩	-	-	٦٠٧
الوادى الجديد	٢٥٢٢	٦٢٩	٩٥٠	٢٠٠	٢٧٧	٢٨٥	١٠٥	٨٧٦	٤٢٧٥	-	٥٠٠	٩٥٦	٤٢٦	٥١١	١٢٩	١٧٢٢
مطروح	٢٨١٩٧٨	٩١٢٥٤	-	-	٢٨٢	١٧١١	١٥٤٨	١٨٧٠٨٢	٦٦٠٥	١٠٠٠	١٢٠	٨٧٠	٢٦٠٥	١٠٠٠	-	-
شمال سيناء	١٥٦٦٨	١٢٢٩٠	-	-	٤٢٢	-	-	١٩٥٥	٥٤٢٦	٤١٦	٧٠	٥٠	١٧٦٦	-	-	٢١٢٤
جنوب سيناء	٢٢٤	١١٤	١٠٠	-	-	-	١٠	-	٤٠٠	-	٢٠٠	١٠٠	-	-	-	-
الجملة	٢٠٩٦٥٩٦	٧٥٤٦٦٨	١٧٨٠٤٩	١٤٢١١٧	١٠٩٢٥١	٢٢٨٨٩٥	١٢٩٤٦٩	٥٢٤٠٤٧	١٠٧٨٤٧٠	٤٤٧٢٩٩	٦١٥٤٤	٤٢٦٩٤	١٦٥٨٥٩	٧٨٥٩٢	١١٨٠٧٤	١٦٢٢٠٧

المصروفات التحويلية لجمعيات الخدمات الثقافية و العلمية و الدينية بالمحافظات عام ٢٠٠٢

جدول رقم (٢٩ب)

(القيمة بالجنية)

الجملة	المصروفات التحويلية الجارية					مصرفات تراخيص جمع المال	المحافظة
	مصرفات أخرى	تعويضات وغرامات	إعانات للغير	إيجارات مباني	مصرفات مباشرة على الأغراض		
١٤٥١٠٥٣	١٤٧١٦٣	٧١٨٤٠	٢٠٨٨٦	٣٥٥٤٢	١١٦٦٤٥١	٩١٧١	القاهرة
٣٧٨٣٩	٥٩٩	٤٣٠	-	-	٣٦٨١٠	-	الأسكندرية
١٥٥٦٤	-	-	-	٢١٦٣	١٣٤٠١	-	بورسعيد
١٣٠٤٣	-	-	-	-	١٣٠٤٣	-	السويس
١٤٦٥٢١	١٧٣٨٩	٧	١٣٨٠	٣٤٥٥	١٢٤٢٩٠	-	دمياط
٢٩٢٢٧٤	٤٣٦٤	٧٢١٢	١٦٥٣٢	١٩٤٥	٢٦٢٢٢١	-	الدقهلية
٥٤٩٥٨	٢٣٣	٢٢٤٠	-	١٤٨٠	٥١٠٠٥	-	الشرقية
١٤٤٢٥٦	٤١	-	٥٤٦٣	١٥٧١	١٣٧١٨١	-	القليوبية
٧٨١٥٥٢	١٨٠٧١	٦٢٩	١٣٠٧١	٢٥٨٣	٧٤٦٥٢٣	٦٧٥	كفر الشيخ
٢٥٠٩١٩	٤٣١	٦٣٤	٧٦٠	٧٩٥٨	٢٤٠٩٥١	١٨٥	الغربية
٩٤٥٩٥	٣٩٧	-	١١٠٠	١٣١١	٩١٧٨٧	-	المنوفية
١٧٦٩٥٢	٨٣٢٠	٧٠٨٠	٢٠٥٠	١٢٥١	١٤٨٣٠٨	٩٩٤٣	البحيرة
٧٢٩٠	-	-	٧٠	-	٧٢٢٠	-	الأسماعيلية
٢٥٦٧٥٩	-	٥٠٥	٣٤٠٠	١٥٣٨	٢٥١٣١٦	-	الجيزة
٣٥٢٠٦١	٤٠٤٩٨	-	-	١٩٧٣٥	٢٩١٨٢٨	-	بنى سويف
٧٩٩٤٨	١٧٢٠	-	٢٤٩٣	-	٧٤٠٢٥	١٧١٠	الفيوم
٢٥٧٨٥٣	٤٢٨٤٠	٦٤٧٧	١٢٤٠	٩٣٩٢	١٩٧٩٠٤	-	المنيا
٤٤٧٢١٨	٢٤٦٨	٥٥٢٦٦	١٦٠٦٢	٣٦٨٥٠	٣٣٦٥٧٢	-	أسيوط
٢١٠٣٥٩	٦٥٢٨	٤٢٠٣	٢٤٩٣	٥٢٦٥	١٩١٨٧٠	-	سوهاج
١١٤٦٩٠	٦٢٩٣	٢١٢٩	-	٢٤٨٢	١٠٠٢٩٤	٣٤٩٢	قنا
١١٠٧٨	١٠٨٨	-	-	-	٩٩٩٠	-	أسوان
١٧١٨٤	٣٠	-	-	-	١٧١٥٤	-	مدينة الأقصر
٣٢٦٧٨	٤٠٠	-	-	٤٠٠	٣١٨٧٨	-	الوادى الجديد
٢٧٦٤٤	٣٠٩٩	-	-	-	٢٤٥٤٥	-	مطروح
٩٤٢١	-	-	-	٤٢٠٠	٥٢٢١	-	شمال سيناء
٧٠٠	-	-	-	-	٧٠٠	-	جنوب سيناء
٥٢٨٤٤٠٩	٣٠١٩٧٢	١٥٨٦٥٢	٨٧٠٠٠	١٣٩١٢١	٤٥٧٢٤٨٨	٢٥١٧٦	الإجمالي

حركة الأصول الثابتة بجمعيات الخدمات الثقافية و العلمية و الدينية بالمحافظات
عام ٢٠٠٢

(القيمة بالآلاف جنيه)

جدول رقم (٣٠)

المحافظة	صافي القيمة أول السنة	قيمة الاضافات خلال السنة	قيمة المباع والمستبعد خلال السنة	قيمة الإهلاك خلال السنة	صافي القيمة خلال السنة
القاهرة	٢٧٢٠	١٥٩	-	٣٠٣	٢٥٧٦
الأسكندرية	١١٧	-	-	٦	١١١
بورسعيد	٩٨٦	١٨٥	-	٣٢	١١٣٩
السويس	١٤	-	-	١	١٣
دمياط	١٩٠٣	٨	-	١٤٢	١٧٦٩
الدقهلية	٥٩٦	٢	-	٣٣	٥٦٥
الشرقية	٥١٤	١٧١	-	٢١	٦٦٤
القليوبية	٢٦	٢٧	-	٢	٥١
كفر الشيخ	٣٢٥	٧	٢٧	١٥	٢٩٠
الغربية	٤٧٥	٣٠	١	٣١	٤٧٣
المنوفية	٢٠٧	٢	-	٢٤	١٨٥
البحيرة	١٢٨٧	-	-	٥٧	١٢٣٠
الأسماعيلية	٢٤٨	-	١	١٣	٢٣٤
الجيزة	١٦١١	٢٠٠	-	٤٧	١٧٦٤
بنى سويف	١٥٤١	-	-	٢١	١٥٢٠
الفيوم	٣١١٤	٣	-	١٣٠	٢٩٨٧
المنيا	٥٩٤٥	٢٣٤	-	١٩٥	٥٩٨٤
أسيوط	٣١٢٣	-	-	١٢٩	٢٩٩٤
سوهاج	٢٠٩٢	٥٨	-	١٨٨	١٩٦٢
قنا	٩٩١	١٦٣	٢	١١١	١٠٤١
أسوان	١٧	-	-	٢	١٥
مدينة الأقصر	٢٠٤	-	-	٣	٢٠١
الوادى الجديد	١٨٧	٢	-	١٠	١٧٩
مطروح	١١٣٤	٥	-	٧٨	١٠٦١
شمال سيناء	٣٠١	-	-	٧	٢٩٤
جنوب سيناء	١	-	-	-	١
الجملة	٢٩٦٧٩	١٢٥٦	٣١	١٦٠١	٢٩٣٠٣

الفصل السادس

جمعيات تزاوول اكثر من نشاط

عدد جمعيات تزاوول اكثر من نشاط وعدد اعضائها والاعضاء المسددين للاشتراكات
واعضاء مجلس الاداره حسب النوع بالمحافظات عام ٢٠٠٢

جدول رقم (٣١)

المحافظات	عدد الجمعيات	عدد الاعضاء المشتركين			عدد الاعضاء المسددين للاشتراكات			عدد اعضاء مجلس الاداره		
		ذكور	ثلاث	جملة	ذكور	ثلاث	جملة	ذكور	ثلاث	جملة
القاهرة	٤٦	٨٤٢٩	٣٠٥٨	١١٤٨٧	٢٣٥٣	٩٤١٢	٣٣٠	٩٨	٤٢٨	
الاسكندرية	١٠	١٤٥٤	٧٢٣	٢١٧٧	٦٤٢	١٧٥٩	٧٢	٣٢	١٠٤	
بورسعيد	٥	٦٤١	٤٤٠	١٠٨١	٣٤٥	٨٤٩	٣٠	١٥	٤٥	
السويس	١٠	٢٦٤٣	٣٠٨	٢٩٥١	٣٠٨	٢٢٨٣	٧٤	١٦	٩٠	
دمياط	٢	٧٣	٢٦	٩٩	٢٦	٧٤	١٦	٢	١٨	
الدقهلية	٢٣	٢٢٢٩	٨٧٨	٣١٠٧	٨٣١	٢٦٨٢	١٣٠	٦٥	١٩٥	
الشرقية	١٠	٩٧٩	٣٤٣	١٣٢٢	٣٤٣	١٣٢٢	٥٧	٣٠	٨٧	
القليوبية	٧	٢٠٥٣	٢١٧	٢٢٧٠	٢١٣	٩٩٥	٦٢	٥	٦٧	
كفر الشيخ	٦	١٣٦٠	٢٩٤	١٦٥٤	١٧١	٥٩١	٢٩	١٧	٤٦	
الغربية	١٩	٤٦٨١	١٣٧٩	٦٠٦٠	١٢٢٠	٥١١٤	١٥٤	١١	١٦٥	
المنوفية	١٠	١٠٨٣	٢٦٨	١٣٥١	٢٥٤	١٣١١	٧٤	١٢	٨٦	
البحيرة	١٣	٢١٣٤	٧٥١	٢٨٨٥	٦٠٦	٢٣٦٩	٨٨	٢١	١٠٩	
الاسماعيلية	٥	٦٦٨	٥٠٢	١١٧٠	٢٨٢	٨٨٥	٢٧	١٨	٤٥	
الجيزة	٩	٨٣٥٤	٢٣١٣	١٠٦٦٧	١٧٢٩	٧٨١٥	٧١	٨	٧٩	
بنى سويف	٩	٣٤٣٧	١٤٣٥	٤٨٧٢	٨٥٩	٢٤٥٩	٦٨	١٥	٨٣	
الفيوم	١١	١٦١٤	٦٩٣	٢٣٠٧	٥٦٤	١٨٥١	٧٢	٢٨	١٠٠	
المنيا	٢٣	٣٧٥٠	٣٠٢	٤٠٥٢	٢٥١	٣٣٤٦	١٩٩	٤	٢٠٣	
السيوط	٨	٢١٨١	٥٢٣	٢٧٠٤	٤٥٢	١٧٤١	٦٨	-	٦٨	
سوهاج	٢٤	٣٢٢٨	٩٠٥	٤١٣٣	٨٣٣	٣٧٥٩	١٩١	٣٧	٢٢٨	
قنا	٢٠	٣٤٣٨	١٠٢٨	٤٤٦٦	٩١٥	٣٥٦٣	١٧٢	١٦	١٨٨	
لسون	٨	٨١١	٨٣١	١٦٤٢	٧٢٤	١١١٠	٤٢	٣٤	٧٦	
مدينة الاقصر	٤	١٦٩٩	١٣٩١	٣٠٩٠	١٣١٢	٢٨١٢	٢٦	١٢	٣٨	
الوادى الجديد	٣	٧٨	١٢٥	٢٠٣	٨٠	١٤٨	١٩	٨	٢٧	
مطروح	٣	٤٢٤	٥٥	٤٧٩	٥٥	٢٧٩	١٦	١٠	٢٦	
الاجملى	٢٨٨	٥٧٤٤١	١٨٧٨٨	٧٦٢٢٩	١٥٣٦٨	٥٩٢٥٩	٢٠٨٧	٥١٤	٢٦٠١	

* عدد العاملين بالجمعيات التي تزاوّل أكثر من نشاط والاجر السنوي لهم
حسب نوع العمل بالمحافظات عام ٢٠٠٢

(القيمة بالجنيه)

جدول رقم (٣٢)

المجموع	قيمة الاجور النقدية والمزايا العينية والتأمينات الاجتماعية			جملة عدد العاملين	عدد العاملين بعض الوقت	عدد العاملين طول الوقت				البيان	
	تأمينات اجتماعية	المزايا العينية	الاجور النقدية			الجملة	خدمات معاونة	مهنيون	كتابيون		فنيون
٢٢٦٢٦٣٥	٤٨٢٢٠٧	٦٨١٤١	٢٨١١٢٨٧	١٤٨٨	٤٤٨	١٠٤٠	٣٢٣	١٨٤	١٤٧	٣٧٦	القاهرة
٦٥٥٦٧٧	١١٦٠٢٥	-	٥٣٩٦٥٢	٢٩٣	٣٩	٢٥٤	١١١	٢٢	١٠	١١١	الاسكندرية
٤٢٤٨٢٩	٤٣٨٧٨	-	٣٨٠٩٥١	٢٦٧	١١	٢٥٦	٦٠	٥٤	٨٠	٦٢	بورسعيد
٣٤٨٩٣٤	٢٥٦٣٠	٢٤٠٠	٣٢٠٩٠٤	٢٦٩	٧٦	١٩٣	٤٧	٤٥	٣٦	٦٥	السويس
١٧٨٨٠	-	-	١٧٨٨٠	٧	-	٧	٣	١	-	٣	دمياط
١٤٦٤٠٥٩	٢١٥٠٦٥	-	١٢٤٨٩٩٤	٨٠٩	٧٤	٧٣٥	٢١٩	١٠١	١٩٢	٢٢٣	الدقهلية
١٣٣٥٠٦	١١١٤٢	١٣٦٧٨	١٠٨٦٨٦	٨٥	٢٩	٥٦	٢٦	-	١٣	١٧	الشرقية
٥٥٧١٠٣	٦٢١٧٤	-	٤٩٤٩٢٩	٣٢٤	١٢٣	٢٠١	٧٤	٥	٩٤	٢٨	القليوبية
٣١٦٤٨٠	٥٨١٨١	-	٢٥٨٢٩٩	١٢٨	١٥	١١٣	٥٨	٢٣	١٦	١٦	كفر الشيخ
٦٦٠٧٦١	١٠٠٤٨٦	-	٥٦٠٢٧٥	٢٤٢	٦٠	١٨٢	٧٨	١٠	٢٩	٦٥	الغربية
٦٠٠٠٥٢	١٠٢٩٢١	٩١٩٧	٤٨٧٩٣٤	٣٠١	١٣٤	١٦٧	٧٠	١٠	٣٧	٥٠	المنوفية
٨٣١٤٩٤	٧٣٥٩٣	٣٧٣٧٧	٧٢٠٢٥٤	٣٧١	١٥٤	٢١٧	٥٤	٤٥	٣٤	٨٤	البحيرة
٦١١١٦	٢٣١٦	-	٥٨٨٠٠	٤٨	٩	٣٩	١٠	٨	١٠	١١	الاسماعيلية
٢٨٥٧٤٠٨	١٤٨٦٩٨	٣٤٦١٢٤	٢٣٦٢٥٨٦	٦٦٨	٣٦٨	٣٠٠	٩٧	٣١	٧٤	٩٨	الجيزة
٥١٠٨٦٩	٨٣٨٤١	-	٤٢٧٠٢٨	٢٩٧	٨٢	٢١٥	٩٠	٤٩	٤٦	٣٠	بنى سويف
٣٠١٣٨٤	٣٦٩٨١	-	٢٦٤٤٠٣	٢٨٤	٨١	٢٠٣	٦٢	٥٠	٢٤	٦٧	الفيوم
١٢٢٣١٠١	١٦٣٨٢٧	٦٠٠	١٠٦٨٦٧٤	٤٩٢	١٣٢	٣٦٠	٩٩	٢٦	٦٣	١٧٢	المنيا
٢٢٨٨٥٦	٢١٢٨٠	-	٢٠٧٥٧٦	٢٠١	١١٧	٨٤	٣٥	١٣	١٢	٢٤	اسيوط
٦٠٥٤٤٧	٥٤٠٥٣	-	٥٥١٣٩٤	٣٢٤	١٤١	١٨٣	٤٥	٥١	٢١	٦٦	سوهاج
٥٢٧٤٩٢	٣٨٦٥١	-	٤٨٨٨٤١	٣٧٣	٢٢٦	١٤٧	٦٧	١٩	٧	٥٤	قنا
١٥٦٨٧٧	٦٢٦٧	-	١٥٠٦١٠	١٥٩	١٢٠	٣٩	٦	١	٧	٢٥	اسوان
٧٦١٢٣	٧٢٨٣	-	٦٨٨٤٠	٦٤	٤	٦٠	١٥	٣	٣٣	٩	مدينة الأقصر
٥١٦٢٦	١٢٤٤١	-	٣٩١٨٥	٥٠	٣١	١٩	٩	-	١	٩	الوادى الجديد
٦٦١٤٧	١٠٤٤٧	-	٥٥٧٠٠	٥٩	١٦	٤٣	٢٠	١٧	١	٥	مطروح
١٦٠٤٩٨٥٦	١٨٧٨٣٨٧	٤٧٧٥١٧	١٣٦٩٣٩٥٢	٧٦٠٣	٢٤٩٠	٥١١٣	١٦٨٨	٧٦٨	٩٨٧	١٦٧٠	جملة

* أحيانا يكون العامل متطوعا أو منتدبا من الشئون الاجتماعية

عدد المستفيدين من الجمعيات التي تزاوُل أكثر من نشاط والقيمة المنصرفة لهم حسب نوع الخدمة بالمحافظات عام ٢٠٢٢

جدول رقم (٣٣)

(القيمة بالجنية)

المحافظات	رعاية طفولة وأمومة		رعاية تنظيم الأسرة		مساعدات إجتماعية		فئات خاصة ومعوقين		خدمات ثقافية وعلمية ودينية		جملة	
	عدد المستفيدين	القيمة	عدد المستفيدين	القيمة	عدد المستفيدين	القيمة	عدد المستفيدين	القيمة	عدد المستفيدين	القيمة	عدد المستفيدين	القيمة
القاهرة	١٩٠٢٠	١١٥٢٧٥٠	٣٦٠٠٨	١١٧٢٠٦٥	٣٨٣٢٢	٣٧٤٣١٠٧	٣٧١٤٣	٢٠١٠٣٧	٣٣٤٩١	١٧٧٤٧٤٠	١٦٣٩٨٤	٨٠٤٣٦٩٩
الأسكندرية	٢٥٧٩	٥٥٩١١٨	٤٨٤٧	٤٥٤٣٢٩	٢٠٣٢٦	١٣٣٩٨٢١	٢٣٠٦	٣٠٦٨٢٥	١٨٨٤٥	٤٥٤٩٠٠	٣٨٩٠٣	٣١١٤٩٩٣
بورسعيد	٥٤٤٠	٣٠٩٤٥	٤٢٥	٤٢٤٥٤	٩٠١	٣٣٣٤٥	-	-	١٩٩٣	٢٢٩٤٢	٨٧٥٩	١٢٩٦٨٦
السويس	٧٤٢٨	١٩٥٢٢٥	٤١٠٧	١٢٣٢٦٩	١٣٩٦٨	١٩٠٠٠١	١٢٩	٢٤٨٣	١٨١٦٤	٧٣٣٩٤	٤٣٧٩٦	٥٨٤٨٧٢
دمياط	٦٠٣	٤٣٢٥	١٨١	٣٦٠٠	٥٥٣	٣٨٢٥	-	-	١٠٠٧	٥٢٥٥	٢٣٤٤	١٧٠٠٥
الدقهلية	٩٥٢٧	٧٧٣٨٩٣	٨٠٥٤	٧٣٦٤٣٩	٨٧١٦	٨٥٩٨٨٥	٢٥٦١	١٥٤٦١٣	٨٧٧٥	١٨٥١٣٤	٣٧٦٣٣	٢٧٠٩٩٦٤
الشرقية	١٧٧٥	٥٥٥٧٤	٣٨٧٤	٤٠٤٧٩	٥٤٤١	٢٤٦٠٥٦	٢٠	٩١٣٠	٤٦٠٠	٥٢٣١٢	١٥٧١٠	٤٠٣٥٥١
القليوبية	٢٦٤١	٣٠٤٣٢	٢٦٠٥	٥٧١١٥	٣٣٣٢	٨٣٨٢٤	١٠٠٠	١٧١٣٢	٤٤٤٥٥	١٢٢٥٧٤	١٤٠٢٣	٣١١٠٧٧
كفر الشيخ	٢٤٣	٦٣٦٢	٦٦٧	٥١٢٥٦	٨٤١	٥٩١٠٩	٨٦٠	٧١٠١	١٥٢٧	٩٠٠٠	٤١٣٨	١٣٢٨٢٨
الغربية	٤١٥٩	١٦٥٢٣٣	٨٧٧١٨	١٥٠٢٤٧	٢١٧٩٩	١٣٧١٠١٢	١	٢٠٠٠	٢٤٦٣٤	٣٣٠٣٨٠	١٣٨٣١١	٢٠١٨٨٧٢
المنوفية	٣٨٥٥	٨٨٩٠٩	٤٧٣٨	٥٥٥٢٠	٢٢٠٣	١٦٨٩٥٣	٢١٤٨	٦٠٨١٩٢	٤٣٨٥٧	٣٣٠٢٦٩	٥٦٨٠١	١٢٥١٨٤٣
البحيرة	٣٨٨٩	١١٩٣١١	١٧١٨٤	٣٤٢٠٥	٨٠٩٩	١٥٣٣٧٦	٢٦١	٣١٩٣	٣٧٢٦٥	١٦٣٧٨٤	٦٦٦٩٨	٤٧٣٨٦٩
الأسماعيلية	٦٥٠٥	١٠٧٧٠	٢٥٩٧	١٧٣٩٣	٢٣٦٠	٣٩٠٢٢	١٣٦	٤١٩٥	٢٤٦٠	٣٨٨١	١٤٠٥٨	٧٥٢٦١
الجيزة	٩٢٠٢	١٩٢٨٩٨	٩٢٥٤	١٧٠٠١٤	٥٧٨٧	٢٨٥١٧٢	٤٠٣	٤٩٤١	١٧٩٨	٩٤٨٤١	٢٦٤٤٤	٧٤٧٨٦٦
بنى سويف	١٥٧١	١٠١٨٠٥	١٢٢٩	١١٤٨٨٤	٧٧٧٢	٤١٢٧٨٥	١٣٨	٣٣٥٦	٩٨٩٨	١٠٨٠٨١	٢٠٦٠٨	٧٤٠٩١١
الفيوم	٤٧٤٣	٣٦٠٢١٧	٢٨٠٣	٣٧١٢٠	٣٩٥٣	٧٤١٠٨	١٢٣	٨٥٨٠	٥٢٦٥	١١٩١٧٨	١٦٨٨٧	٥٩٩٢٠٣
المنيا	٥٦٣٠	١٦٨٣٧٦	٥٧٢٨	١٥٦١٠٣	٦٧٩٩	١٩٣٨٩٨	٧٨٨	٣٦٩١٠	٢١٠٩٨	٢١٢٣٠٠	٤٠٠٤٣	٧٦٧٥٨٧
أسيوط	٤٩٤١	٦٥٥٠٩	٣٦٢٥	٨٧١٦	٣٥٠١	١٤٤٥٨	-	-	١٤٦١٠	٥٦١٤٧	٢٦٦٧٧	١٤٤٨٣٠
سوهاج	٢٩٢٧	٧٩٩١٦	٢٦٨٢١	٩٤٠١٨	٥٨٧٥	٨٤٩٤٥	٥٧٤	٦٦٩٥٤	٥٧٣٦	٧٠٩٦٦	٤١٩٣٣	٣٩٦٧٩٩
قنا	٢٣٣٤	١٣٥٩٦٨	٤٤٨٦	٩٤٣٤٦	٤٠٧٧	٣١٠٩٨٥	٢٨٢	٨٧١٦	٤٤١٥	١٧١٥٨١	١٥٥٩٤	٧٢١٥٩٦
أسوان	٥٩٣	١٠٠٤٠	١١٥٠	٢٦١٢٥	١٦٢٠	١١٧٧٢٨	٣٥	٥٥٣٤	٩٨٠٣	٥١٦٢٦	١٣٢٠١	٢١١٠٥٣
مدينة الأقصر	١٢٥٠	١٤٦٧٤	١٩٥٥	٤١٦١٠	٢٥٨٥	٦٤٧٢٥	٢٢٠	١٦٢٠	٨٨٣٠	١٦٩٨٩	١٤٨٤٠	١٣٩٦١٨
الوادى الجديد	١٥٥	١٦٣٠١	٦٩٥	٨٤٥٠	٢٧٨	٤١٤٠	٨٠	٩٢٠	٧٤٣	٣٧٢٠	١٩٥١	٣٣٥٣١
مطروح	٤٧٥	٢٩٤٥٢	١٠٠	٧٠٢٦	٨٧	٣٣١٤	-	-	٧٥٠	٤٧٩٠	١٤١٢	٤٤٥٨٢
الإجمالي	١٠١٤٨٥	٤٣٦٨٠٠٣	٢٣٠٨٥١	٣٦٩٦٧٨٣	١٦٩١٩٥	٩٨٥٨٠٩٤	٤٩٢٠٨	١٤٥٣٤٣٢	٢٧٤٠٠٩	٤٤٣٨٧٨٤	٨٢٤٧٤٨	٢٣٨١٥٠٩٦

إيرادات الجمعيات التي تزاوُل أكثر من نشاط حسب نوع الإيراد بالمحافظات عام ٢٠٠٢

جدول رقم (٣٤)

(القيمة بالجنيه)

المحافظة	إيرادات حكومية	إيرادات من جهات أجنبية	شركات	تبرعات	تراخيص جمع المال	إيرادات تأديّة خدمات	يا نصيب	إيرادات مبيعات التشغيل	إيجارات x	تعويضات وغرامات	إيرادات رسوم متنوعة	إيرادات متنوعة أخرى	الجملة
القاهرة	٧٧٢٣٧٢	١١٤٢٣٥	٨٢٠٩٢٦	٢٠٢٦٠٦٣	١٠٧٦٩٣٥	٨٠١٢٣٢٧	١٢١١٤٢	٨١٦٥٨١	٣٤٩٠٤٦	١٤٤١	٧٥٧٧٤١	٣٥٧٤١٧٠	١٨٤٤٢٩٧٩
الأسكندرية	١١٧٥٤	٣٢١٠٩	١٢٩٢٨٣٢	١٩٦٣٣٤٠	١١٨٠٤	٦٤٢٦٣٧	٦٥٤٧٣	٩٢٩١١٧	١٠٧٠٩١	٩٠٦٥٨	١٨١٢٨	٨٨٢٢٠١	٦٠٤٧١٤٥
بورسعيد	١١٣٥٠٧	-	٥٨٨١١	٣٠٤٧٦٥	١٨٦٩٧	٣٠٠	٢١٣٠٠	١٥٤٧	٣٢٢٢	١١٥٢٣٩	٣١٧٢٠	٤٢١٠٢	٧١١٣١٠
السويس	٤١٩٨١٦	٨٥٤٧	٦٤٨٧١	٢٢٧٠١٥	-	٤٦٩١٤	-	٥٦٢٥٩	٣٩٣٢٤	-	١٢٨٠	١٤٢٤١١	١٠٠٦٤٣٧
دمياط	٢٠٨٣٥	-	٣٥٣	٣٧٨٧	٣٢٣٥٢	٣٥٧١٠	-	٨٧١	١٦١١	-	٢٠٦٨	٢٠٢٤٤	١١٨٨٣١
الدقهلية	١١١٠٧٩٤	٨٠٤٤٩	٢١٤١٧٦	١٤٥٦٣١٣	٩٩٤٣٦	٢٩٥٠٧٠٩	-	١٠٠٦٠٦	٣٦٤٥٦٦	٢٤٤٤٣	١٩٣٧٥٢٠	٧٤٣١٢٠	٩٠٨٢١٣٢
الشرقية	١٥٣٩٥٧	٨٦	٣٦٦٤٨	٢٩١٧٦٢	١٨٢٠	٢٠٣٥٢٤	-	١٧٤٠	١٥٦٠	-	٥٤٦٧	١٩٠٩٩٠	٨٨٧٥٥٥٤
القليوبية	٢٢٥٧٦٣	-	١٢٩٩٧٠	٨٦١٧٥٧	١٠٧٦٩٣٣	٢٥٤١٠٦	-	٥٨٤٨٦	٦٢١٢٨	٨٦٤١	٩٩٥٢	٥١٤٧٦١١	٧٨٣٥٣٤٧
كفر الشيخ	١٩٨٦٣	-	١٩٥٤٣١	٤٠٩٠١	١٥٠٠	١٥٧٤	-	-	١٤٥٥٦	-	٣٩٣٢٣	٤٠٤٢٣٥	٧١٧٣٨٣
الغربية	١٢٣٣٩٠	٢٧٣٤٢٤	١٠٣٤٦٣	٢٩٢٤٠٧٤	٣٩٧٩٣	١٨١٧٠٠	-	١٨١٢٧	٣٨٤١٧	١٤٩٤٠	٢٦٨٥٤١	١٢٠١٩٤٦	٥١٩٧٨١٥
المنوفية	٨٥٧١١	٢٥٨٤٨٩	١٥٥٢٧٨	٦٧٩٣٤٢	٧٠٥٧٢٤	١٠١٧٤٧٤	-	١٦٧١٤٣	٨١٢٨	٦٦٥	٩١٣٥٨	٩٠٤٧٧٨	٤٩٦٩٣٩٠
البحيرة	١٧٠٥٢٧	-	١٧٩٠٥	١٣٤٥٥١	٥٢٩٥٠	٢٩٥٥٤٣	-	١١٧٦٢٣	١٤٧٥٣	-	٢٨٥٧٩٧	٩١٥٢٠	١١٨١١٦٩
الأسماعيلية	٨٢٦١٥	-	٩٧١٢	٧٣٧٢٠	٢٧٢٤	١٩١٤٨	-	١٢٤٧٨	٢٣٦٣٧	-	١٢٨١٧	٩١٧٥	٢٤٦٠٢٦
الجيزة	١٠٧٦٣٩	-	١٥١٨٩٧	٢٠٠٧٦٤٤	-	٤٣٥٦٨٩٠	-	٥٣٤٠٧	٩٦٥٠٥	-	٧٢٦٠٣	٧٩٧٣٨٣	٧٦٤٣٩٦٨
بنى سويف	٢٩٦٠٠٣	٣٩٨٠٠	١٣٧٤١٠	١٩٥٠٤٤	٤٠٠٥٠٦	٨٨٥١٣٣	٦٠٠٠٠	٢٨٠١٨٩	٨١١٩٨	١٢١٤٩	٢١٧٤٨	١٧٤٩٤٠	٢٥٨٤١٢٠
الفيوم	١٤٠٨٧٧	٤٠٤٩٠	٨٩٣٩١	٥٥٧١٢٢	٥٣٦٨٧	١١٧٠٨٩	-	١٦٥٢١	١٣٦٩٢٩	٦٧٨	٢٨٥٣٦	٢٥٤٤٦٢	١٤٣٥٧٨٢
المنيا	٣٧٠٠٠٢	٢١١٧٦	٩٢٣٣٧	٤٧٨٦٢٢	١٤٢٥٨٨	٢٦٥٦٨٥	٢٠٢٩٠	٣٩٣٢	٩٨٢٤٥	٤٠٣٢٤	٤٠٣٨١	١٥٠٤٥٨٣	٣٠٧٨١٦٥
أسيوط	١١٧٠٨٣	١٢٨٠٤	٦٠١٣٤	٢٩٧٨٨	١٣٣٦٩٨	٧١٥٩٢	١١٣٧٨	٦٧٤٠	١١٠٠٧	١٠٠٥	٣٩٧٣٩	٦٩٦٥٤٧	١١٩١٥١٥
سوهاج	١٧١٠٧٦	٦٧٠٠٩٣	١٠٦٩٥٢	١١٠٢٢٧	١٤٩٠١	٦٣٦٥٢١	٢٢٦٣١	٤٨٠٢٤	٥٩٠٤٢	-	١٩٠٣١	٣٧٤٥٨١	٢٢٣٣٠٧٩
قنا	٤٣٠٥١١	٦٥٧٤٨	٩٨٤٧٦	٣٤٥٢١٦	١٠٧٣٧	٤٣٥٦٠٣	-	٤٣٦٥٥	١٣٤٨٥٣	١٣٨٧٩	١٧٨٥٩٤	٧١٥٣٧٣	٢٤٧١٦٦٥
أسوان	٢٥٦٨٣٩	١٠٨٠	١٥٧٤٧	٥٣٢٠٩	١٠٩٢٣	١٩٢٠٠	-	١٣٤٧	٣٤٨٣٨	-	٢٣٢١	١١٢٨٦٣	٥٠٨٣٦٧
مدينة الأقصر	٤٧٦١٤	-	٦٠٨٨٣	٤٤٩٩٠	١٠٠	١٦٥٤٣٥	-	٦٧٢٢	٢٠	-	١٣٢٩٧	٢٠٠٤٨	٣٥٩١٠٩
الوادي الجديد	٦٥٣٢٧	-	٣٢٩	-	-	١٢٧٢٦	-	١٧٠٠٢	٣٠٧١٠	-	٨٩٠٨٤	١٦٦٤٧٥	٣٨١٦٧٣
مطروح	٤٨٢٢٨	-	٥٧٧	٢٥٣٧	٢٧١٦	٣٢٤٩٧	-	-	١٠٣٧٠٧	٣٩٩٦	-	٢٠٢٠٢	٢١٥٤٦٠
جملة	٥٣٧٢١٠٣	١٦١٨٥٢٠	٣٩١٤٥٢٠	١٤٨١١٧٨٩	٣٨٩١٥٢٤	٢٠٦٦١٠٥٧	٣٢٢٢١٤	٢٧٥٧١٣٧	١٨٨٨٤٩٣	٣٢٨٠٥٨	٤٧٨٩٠٤٦	١٨١٩١٩٦٠	٧٨٥٤٦٤٢١

x إيرادات من تأجير قاعات.

مصرفات الجمعيات التي تراول أكثر من نشاط السلعية و الخدمية بالمحافظات عام ٢٠٠٢

جدول رقم (١٣٥)

(القيمة بالجنيه)

البيان	المستلزمات الخدمية						المستلزمات السلعية						المحافظة			
	الجملة	أخرى	تكاليف برامج تدريبية وثقافية	إيجار معدات و وسائل نقل	نشر و اعلان ودعاية واستقبال	تليفون وتلغراف و بريد	نقل وانتقالات عامة	نفقات صيانة	الجملة	أخرى	كهرباء	مياه		أدوات كتابية	قطع غيار ومهمات	وقود وزيوت و شحومات
القاهرة	١٢٧٥٢٨٩	٦٤٤٢٨١	٤٢٩٧١	٢٢٢٧٠	٥٨٥٤٦	١٦٩١٦٨	٢٢٢٦١٩	٢٠٤٤٣٣	١٨٥٢٥١٩	١٢٢٥٨٥٣	٥٠٢٢٧	٤٥٢٨٧	١٠١١١٨	٩٥٨٨٦	٤٥٧٨٢	٢٨٨٣٦٦
الأسكندرية	٢١٨١٣٣	٧٢٣٦٨	١٠٥٩٢	٣٨٦٠	٩٧١٣	١٦٧١٧	٣٧٧٣٣	٦٧١٥٠	٣٤٥٦٨٠	١٧٩٥٧٦	٣٩١٣	١١٦٧٩	٢٦٣٣٦	١٧٢٠٢	٥٣٢٩٥	٥٣٦٧٩
بورسعيد	٦٢٩٢٧	٦٩٧٢	٢٧١٩٣	٦٠	٣٢٩	٢٢٠٠	١١٦٨٤	١٤٤٨٩	٥٥١٠٧	٣٧١٩٠	٣١٤٩	٢١٧٦	٣٢٧٨	١٥٣٢	٤٣٩٨	٣٣٨٤
السويس	١٥١١٢٨	١٨٧٩٢	١٦٧٤٠	٢٠٠	٧١٩٠	١١٥٣١	٢٣٣٣٨	٧٣٣٣٧	٩٤٣٤٥	١٨٦٧١	٧٩٥٦	٤٤٧٩	١٢٩٧٨	١٥٨٤٣	٤٩٠٠	٢٩٥١٨
دمياط	١٥٧٧١	١٧٥	١٢٥٥	-	٥٢٣	٩٤٦	٦٢٩	١٢٢٤٣	١٤٢٨	-	٣١٩	٢٨٠	٨٢٩	-	-	-
الدقهلية	٦٣٧٥٧٦	١٤٤٤٣٧	٢٧٠٠١	١١٢٨١	٧٨٨٩	٤١٧٦١	٥٢١٠٦	٣٥٣١٠١	٥٩٣١٥٩	١١٠٩٨٢	١٣٤٩٠	٨٢٨٥	٤٠٠١١	٢٠٤٣٣١	٤٠٤٣	٢١٢٠١٧
الشرقية	٨٧١٧٧	٦٢٨١	٧٣٣٣	١٠٠٠٠	٤٠٦٦١	٣٥٦٣	٦٥٠٩	١٢٨٣٠	٥٢٩٧٣	٢٧٢٧٥	٣٤٨٣	٢٧٠٠	١٠٨٠١	٢١٧٤	٣٠٤٠	٣٥٠٠
القليوبية	٣٨٣٦٩٧	٤٥٥٣٧	٣٤٦٣	١٦٨٥	٤٠٩٠	٨٣٠٤	٣١٤٨٢٠	٥٧٩٨	١١١٦٥٧	٢٦٥٩٦	٤٧٦٧	٢١٨٨	٨١٥٦	٢٧٣٠٥	١٩٢٦٠	٢٣٣٨٥
كفر الشيخ	٤٣٦٧٢	١٠٥٧٧	-	٤٠٠	١٤٨٥	٥٠٣٨	٧٢٠٢	١٨٩٧٠	٣٣٩٧٤	٢٧١١٤	١٠٤٩	١٣٦٢	٢٩٠٥	-	١٥٤٤	-
الغربية	١٨٧٠٩٦	٦٥٠٢٠	٣٦٧٩	١٠٢٠٤	١٤١٧٨	٨٠٨٧	٥١٢٩٧	٣٤٦٣١	٢٣٨٧١١	١٨٤٢٤٧	٨٩٠٣	٤٨٤٣	١٩٧٧٣	٣٨٢١	٧٤١٨	٩٧٠٦
المنوفية	٢٩٢٦٢٣	٢١٩٦١٣	١٦٤	٢٠٠	٦٠٢٥	٩٣٧٨	٣٣٥٤٥	٢٣٦٩٨	٢٥٢٨٧١	١١٥٧٠٥	٣٤١٤	٢١٢٥	٣٠١٨٠	٢٤٦٤٤	٨١٧١	٦٨٦٣٢
البحيرة	٧٥٨٢٥	٢٤١٤٩	٢٤	٩	٤٨١٠	١١٨٢٠	٧٦٢٥	٢٧٣٨٨	٧٧٣١٦	٣٠٩٢١	٨٣٤٦	٤٠٩٥	٨٨٨٤	١٢٧٨	٢٨٣١	٢٠٩٦١
الأسماعيلية	٥٠٩٩١	٥٠٠	٣٩٤٠٧	١٧٢٠	٤١٣	٥٧٧	٧٥٠٢	٨٧٢	١٦٠٤١	٩٨٧١	٢٣٥٥	٩٣٨	١٠٧٣	١٨٧	١٤٣٨	١٧٩
الجيزة	٨٠١٣١	٨٠٥٤	١٢٠٠	-	٢٤٩٤	١٤٢٢٢	٢٦٩٢٤	٢٧٢٣٧	٢١٢٠٢٨	٢٢٣٨٦	٤٩٢٥	٣٤٥٦	٥١٣٠٤	٦٥٤٠٨	٤٩٤٥٠	١٥٠٩٩
بنى سويف	٣٥٧٤٧٥	٢٤٧٣٦٤	٥٦٣٦	١٤٥	١٨٩٣٩	٦٩٤٠	٦٦٠١٧	١٢٤٣٤	٢٦٦٩٩٧	١٢٠٢٨١	٦٩٦٤	٣٨٤٥	١٤٧٤٧	٥٧٦٥	٢٢٧٧٧	٩٢٦١٨
الفيوم	١١٠٠٢١	١٧٦٤٣	٢٩٢٠٩	١٤٠	٦٤٨٦	١٢٩٧٧	٣٠٨٢	٤٠٤٨٤	٧٠١٢٢	٢٧٦٣٠	٨٦١٦	٥٢٨٧	٩٨٧٧	٤٨٨٣	٣١٧٣	١٠٦٥٦
المنيا	١٨٠٧٥٧	٤١١٧٢	١٨٧٠٧	٤٥١٩	٨٧٢٨	٧٨٩٨	٢٧٠٦٧	٧٢٦٦٦	٢١٧٠٨٨	١٢٠٨١٢	١٦٣٧٧	٦٢١٥	٣٥٧٩٣	٢٥٣٥٤	١١٧٣٧	٨٠٠
أسيوط	١٤٢٠٩٦	١٠١٧٠٦	٢٧٠٦	١٢٧٩	٤٦٣	٦٨٠٤	١٨٢٩٠	١٠٨٤٨	٦٣٧٢٠	١٢٣١٢	١٣١٣	٥٣٠٦	٦٣٨٠	٦٦٢٢	٢٠	٣١٧٦٧
سوهاج	١٤٢١٨٤	٣٩٩١٨	٥٢٤٨	٣٤٤	٦٤٠٤	٢٠١٤٤	٣٨٧٩٤	٣١٣٣٢	١١٧٣٤٤	٧٤٦٩٦	٦٨٤٩	٥٠٥٣	٧٤٩٨	١٠٢٤٧	٤٧٣٦	٨٢٦٥
قنا	٢٥٧٣٤١	٦٤٩٧٣	٨٨٨٧٦	٨٩٨٥	١٧٤٠٣	١٢٧٩٩	٨٥٨٢	٥٥٧٢٣	١٠٥٥٠٣	٣٧٢٩٣	٩٢٣٦	٤٦١٠	١٨٣٥٤	٨٢٣٧	٣٩٠٥	٢٣٨٦٨
أسوان	٥٦٧٣٢	٢٣٧٥	٢٨٢٩٧	٣٣٠	٢٦٦٠	٦٧١٠	٥٧٣٥	١٠٦٢٥	٢١٦١٧	١١٠٦٣	٤٧٦٣	٣١٧٠	٢٣٧٤	٧٧	١٧٠	-
مدينة الأقصر	٢١٨٨٧	٥١٤٩	٦٠٢٣	١٦٥	٨٤١	٦٧٠٩	-	٣٠٠٠	١٣٩٧٠٨	١٢٢٢١٣	٢٣٨٠	٦٢٣٩	٢٠٣٢	٢٤٣٥	١٦٢٤	٢٧٨٥
الوادى الجديد	٢٤٠٦	١١٣٢	٢٧٠	-	-	٨٥٤	١٥٠	-	٢٨٠١٣٥	٢٧٩٤٥٨	٣٤٩٩	٤٣	٢٨٥	-	-	-
مطروح	٩٧٥٧٥	٦٥١٦٩	-	-	٢١٧٣	١٧٧	٢٨٥٥٦	١٥٠٠	١٠١٧٨	٣٥٠٠	٤٥٠٠	٥٩١	١٢٨٧	٨٠٠	-	-
الجملة	٥٠٣٠٥١٠	١٨٥٣٣٥٨	٣٦٦٩٩٤	٧٧٧٩٦	٢٢٢٤٤٣	٢٨٥٣٢٤	١٠٠٩٨٠٦	١١١٤٧٨٩	٥٢٣٠٢٢١	٢٨٢٥٦٤٥	١٧٧١٤٣	١٣٤٢٥٢	٤١٦٢٥٣	٥٢٤٠٣١	٢٥٣٧١٢	٨٩٩١٨٥

المصروفات التحويلية للجمعيات التي تراول أكثر من نشاط بالمحافظات عام ٢٠٠٢

(القيمة بالجنية)

جدول رقم (٣٥) ب

الجملة	المصروفات التحويلية الجارية					المحافظة	
	مصروفات أخرى	تعويضات وغرامات	إعانات للغير	إيجارات مباني	مصروفات مباشرة على الأغراض		مصروفات تراخيص جمع المال
٩٥٧٦.٧٩	٨٨٨٨٣٥	٣٨٨٩٠	١٩٥٩٢٠	٢٦٣٩٣٥	٨.٤٣٦٩٩	١٤٤٨٠٠	القاهرة
٣٨.٣٥٥٣	٤٧٨٢٤	١٣٧٣٦١	٦٤٥٦٨	٤٣٢٤٨٦	٣١١٤٩٩٣	٦٣٢١	الأسكندرية
١٣٩٤٧٩	١٤٤١	٧٢٠	٧٠٣٢	٦٠٠	١٢٩٦٨٦	-	بورسعيد
٦١.٥٣٢	١٤٤٧٧	-	١٠.٤٩٧	٦٨٦	٥٨٤٨٧٢	-	السويس
٣٣٤١٩	٤٤٧	٨٢٥	-	-	١٧٠٠٥	١٥١٤٢	نمياط
٢٩٦٢٣٨٥	٧٦٤١٨	٣٤٩٢٢	٧١٥٥٨	٥٩٨٩٢	٢٧.٩٩٦٤	٩٦٣١	الدقهلية
٤١٧.٥٥	٥٢٧٩	-	-	٦٤٠٥	٤.٣٥٥١	١٨٢٠	الشرقية
١٣٨٣٦٣٤	٨٠٠	٢٣٤٧	٢٦١٨	٤٤٨٧	٣١١.٧٧	١٠٦٢٣.٥	القليوبية
١٩٨٩٢٤	٤٦٢١٥	-	١٧٢٥	١٧٩٥٦	١٣٢٨٢٨	٢٠٠	كفر الشيخ
٢٢٥٦٥٢٢	٢٤١١٧	١٥٨٨٥٣	٢٩٩٣٠	١٦١٨٥	٢٠١٨٨٧٢	٨٥٦٥	الغربية
٣٤٣٥٢٦٩	٢٧٧٦٣٩	٨٤٢٣٦٧	١٣٤٦١٢	٧٦٤٩٢٩	١٢٥١٨٤٣	١٦٣٨٧٩	المنوفية
٦٦٣٧٥٤	١٥٥٩٣٥	٢٠٧٨	٦١٤١	٢١٥٦١	٤٧٣٨٦٩	٤١٧٠	البحيرة
٨٢٧٩١	٧١٨٨	-	-	-	٧٥٢٦١	٣٤٢	الأسماعيلية
٩١٦٤٤٣	٢٤٠٠	-	٧٨٥٠٥	٨٧٦٧٢	٧٤٧٨٦٦	-	الجيزة
١٢٨١٢٧٢	٢٥٨٥٦١	١٢٤١٩٨	٦٥٩٣٥	٣٢٨٩١	٧٤.٩١١	٥٨٧٧٦	بنى سويف
٧٣٩٣٢٤	٨٦.٧٣	١٠٢٠	٤٤١٦٨	٤٦٢٠	٥٩٩٢.٣	٤٢٤٠	الفيوم
١٢٧١٦٣٧	٤٧٢٤٢٠	١٢٦١٧	١٢٧٧٤	٤١٢٦	٧٦٧٥٨٧	٢١١٣	المنيا
٣٦١٨٤٥	١.٥٨١٣	٨٥٤٥٩	٢٤٧٤٣	١.٠٠٠	١٤٤٨٣٠	-	أسيوط
٦٩١٧٨٤	١٧٩٦٢	٢٢٢.٩٣	١.٨٩٥	٤٤.٣٥	٣٩٦٧٩٩	-	سوهاج
١٥٦.٩٢٠	٦٥.٨٥٧	١٦٥٧٥٠	٤١٠٤	١٧٨٩٠	٧٢١٥٩٦	٧٢٣	قنا
٢٤٥١١٦	١٥١٦٩	٥٦٧	١١٥٧٩	٥٨٦٠	٢١١.٥٣	٨٨٨	أسوان
١٨٥٣٥٣	-	٢٤٧.٧	١٧٩٢٨	٣.٠٠٠	١٣٩٦١٨	١٠٠	مدينة الأقصر
٣٧٧٩٧	٢٣٦٦	-	-	١٩٠٠	٣٣٥٣١	-	الوادى الجديد
٤٥٩٤٣	-	-	٣٦٠	-	٤٤٥٨٢	١٠٠١	مطروح
٣٢٩.٠٨٣٠	٣١٥٨٢٣٦	١٨٥٤٧٧٤	٧٩٥٥٩٢	١٧٩٢١١٦	٢٣٨١٥.٩٦	١٤٨٥.١٦	الإجمالي

حركة الأصول الثابتة بالجمعيات التي تزاوّل أكثر من نشاط بالمحافظات
عام ٢٠٠٢

(القيمة بالآلاف جنيه)

جدول رقم (٣٦)

المحافظة	صافي القيمة أول السنة	قيمة الإضافات خلال السنة	قيمة المبيع والمستبعد خلال السنة	قيمة الإهلاك خلال السنة	صافي القيمة خلال السنة
القاهرة	٢٩٠٥٧	٢٩٧	١٣	١٥٦٧	٢٧٧٧٤
الأسكندرية	١٧٥١٠	٤٠	٦٠	٥٢٠	١٦٩٧٠
بورسعيد	٢٠٨٧	٤٧١	-	١٨٥	٢٣٧٣
السويس	٧٢٤١	٤٠	-	١٨٠	٧١٠١
دمياط	٣٠١	-	-	٢٠	٢٨١
الدقهلية	١٣٠٨٢	٤٦٠	-	٩٠١	١٢٦٤١
الشرقية	٤٢١	٤	-	١١	٤١٤
القليوبية	١١٥٢١	٧١	-	٣٦٧	١١٢٢٥
كفر الشيخ	٧٢٢	١١٨	-	٣١	٨٠٩
الغربية	٤٥٥٢	٤٩	٣	٣٤٩	٤٢٤٩
المنوفية	٢٧٠٢	٩٨	-	٢٨٠	٢٥٢٠
البحيرة	٤٩٩٢	٨٠	-	٤٢٢	٤٦٥٠
الأسماعيلية	٣٢٣	٤٠	-	٤٩	٣٢٤
الجيزة	١٧١٠٦	١١١٦	٦	٣٣٢٨	١٤٨٨٨
بنى سويف	٣٧٨٨	٦٠	٦	١٦٣	٣٦٧٩
الفيوم	٣٤٢٥	١٥٩	-	٤٤٦	٣١٣٨
المنيا	٨٣٣١	٥٠٥	-	٥٣٢	٨٣٠٤
أسيوط	٢٠٣٥	٨٢	-	١١٧	٢٠٠٠
سوهاج	٤٣٢٥	٢٢٥	-	٨٧٠	٣٦٨٠
قنا	١٢٧٧٥	١٦٩	-	١١٣٣	١١٨١١
أسوان	١٨٠	٧٠	-	١٨	٢٣٢
مدينة الأقصر	١٦٥٨	-	-	٣٧	١٦٢١
الوادى الجديد	٢٩٤	٢٢	-	٧	٣٠٩
مطروح	٢٠٤	-	-	١٦	١٨٨
الجملة	١٤٨٦٤٢	٤١٧٦	٨٨	١١٥٤٩	١٤١١٨١

مركز عن الجهاز المركزي للتعبئة العامة والإحصاء

طريق صلاح سالم

مدينة نصر - القاهرة

طبع في جمهورية مصر العربية

مطابع الجهاز

