




جمهورية مصر العربية
الجهاز المركزي للتعبئة العامة والاحصاء
Arab Republic of Egypt
C.A.P.M.A.S

إحصاء
الجمعيات الخيرية المعانة
٢٠٠٣

Subsidized Non-profit Societies
Bulletin
2003



REF.NO.74-12321/2003

March 2005

مراجع رقم ٧٤ - ١٢٣٢١ / ٢٠٠٣

مارس ٢٠٠٥

يحظر النشر أو الاقتباس
بدون الإشارة إلى المصدر وهو
الجهاز المركزي للتعبئة العامة والإحصاء

تقديم

تعتمد وزارة الشؤون الاجتماعية على الجمعيات الخيرية والمؤسسات الخاصة فى تقديم الخدمات الاجتماعية المختلفة للمواطنين وذلك لما يتميز به العمل فى ميدان النشاط الاهلى من مرونة تجعله أكثر ملائمة لاداء هذا النوع من الخدمات .

وكان لصدور القانون رقم ٨٤ لسنة ٢٠٠٢ أثر كبير لاختضاع تلك الجهود التى تبذل فى ميدان الرعاية الاجتماعية لتخطيط سليم فى اطار خطة عامة شاملة تشرف عليها الدولة وتراقب تنفيذها .

وتقوم الادارة المركزية للاحصاء بالتعاون مع وزارة الشؤون الاجتماعية فى الحصول على بيانات سنوية عن نشاط الجمعيات الخيرية المعانة لاعطاء صورة واضحة عما تؤديه هذه الجمعيات من الخدمات فى ميادين الرعاية الاجتماعية المختلفة .

والجهاز المركزى للتعبئة العامة والاحصاء اذ يقدم هذه النشرة متضمنة بيانات سنة ٢٠٠٢ الى الباحثين والهيئات المعنية بهذا المجال ليرجو أن تحقق الاهداف المرجوه منها .

والله ولى التوفيق . . .

لواء / أبوبكر الجندى

رئيس الجهاز المركزى للتعبئة العامة والاحصاء

رقم الصفحة	البيان	رقم الجدول
٣ ١	منهجية الاحصائية عرض تلخيصى وبيانى لأهم بيانات النشرة جداول النشرة	
	<u>الفصل الاول</u> <u>جمعيات رعاية الامومه والطفولة</u>	
١٨	عدد جمعيات رعاية الامومه والطفولة وعدد اعضائها والاعضاء المسدين للاشتراكات واعضاء مجلس الاداره حسب النوع بالمحافظات عام ٢٠٠٣ .	١
١٩	عدد العاملين بجمعيات رعاية الامومه والطفولة والاجر السنوى لهم حسب نوع العمل بالمحافظات عام ٢٠٠٣ .	٢
٢٠	عدد المستفيدين من جمعيات رعاية الامومه والطفولة والقيمه المنصرفه لهم حسب نوع الخدمه بالمحافظات عام ٢٠٠٣ .	٣
٢١	ايرادات جمعيات رعاية الامومه والطفولة حسب نوع الايراد بالمحافظات عام ٢٠٠٣ .	٤
٢٢	مصرفات جمعيات رعاية الامومه والطفولة السلعيه والخدميه بالمحافظات عام ٢٠٠٣ .	٥
٢٣	المصرفات التحويليه لجمعيات رعاية الامومه والطفولة بالمحافظات عام ٢٠٠٣ .	٥ ب
٢٤	حركه الاصول الثابته بجمعيات رعاية الامومه والطفولة بالمحافظات عام ٢٠٠٣ .	٦

رقم الصفحة	البيان	رقم الجدول
	<u>الفصل الثاني</u> <u>جمعيات رعاية وتنظيم الاسرة</u>	
٢٨	عدد جمعيات رعاية وتنظيم الاسرة وعدد اعضائها والاعضاء المسددين للاشتراكات واعضاء مجلس الاداره حسب النوع بالمحافظات عام ٢٠٠٣	٧
٢٩	عدد العاملين بجمعيات رعاية وتنظيم الاسرة والاجر السنوى لهم حسب نوع العمل بالمحافظات عام ٢٠٠٣ .	٨
٣٠	عدد المستفيدين من جمعيات رعاية وتنظيم الاسرة والقيمه المنصرفه لهم حسب نوع الخدمه بالمحافظات عام ٢٠٠٣ .	٩
٣١	ايرادات جمعيات رعاية وتنظيم الاسرة حسب نوع الايراد بالمحافظات عام ٢٠٠٣ .	١٠
٣٢	مصروفات جمعيات رعاية وتنظيم الاسرة السلعيه والخدميه بالمحافظات عام ٢٠٠٣ .	١١
٣٣	المصروفات التحويله لجمعيات رعاية وتنظيم الاسرة بالمحافظات عام ٢٠٠٣ .	١١ ب
٣٤	حركه الاصول الثابته بجمعيات رعاية وتنظيم الاسرة بالمحافظات عام ٢٠٠٣ .	١٢

رقم الصفحة	البيان	رقم الجدول
	<u>الفصل الثالث</u> <u>جمعيات المساعدات الاجتماعية</u>	
٢٨	عدد جمعيات المساعدات الاجتماعية وعدد اعضائها والاعضاء المسددين للاشتراكات واعضاء مجلس الاداره حسب النوع بالمحافظات عام ٢٠٠٣ .	١٣
٣٩	عدد العاملين بجمعيات المساعدات الاجتماعية والاجر السنوي لهم حسب نوع العمل بالمحافظات عام ٢٠٠٣ .	١٤
٤٠	عدد المستفيدين من جمعيات المساعدات الاجتماعية والقيمه المنصرفه لهم حسب نوع الخدمه بالمحافظات عام ٢٠٠٣ .	١٥
٤١	ايرادات جمعيات المساعدات الاجتماعية حسب نوع الايراد بالمحافظات عام ٢٠٠٣ .	١٦
٤٢	مصرفات جمعيات المساعدات الاجتماعية السلعيه والخدميه بالمحافظات عام ٢٠٠٣ .	١٧
٤٣	المصرفات التحويليه لجمعيات المساعدات الاجتماعية بالمحافظات عام ٢٠٠٣ .	١٧ب
٤٤	حركه الاصول الثابته بجمعيات المساعدات الاجتماعية بالمحافظات عام ٢٠٠٣ .	١٨

رقم الصفحة	البيان	رقم الجدول
	<u>الفصل الرابع</u>	
	<u>جمعيات رعاية الفئات الخاصة والمعوقين</u>	
٤٨	عدد جمعيات رعاية الفئات الخاصة والمعوقين وعدد اعضائها والاعضاء المسددين للاشتراكات واعضاء مجلس الاداره حسب النوع بالمحافظات عام ٢٠٠٣ .	١٩
٤٩	عدد العاملين بجمعيات رعاية الفئات الخاصة والمعوقين والاجر السنوي لهم حسب نوع العمل بالمحافظات عام ٢٠٠٣ .	٢٠
٥٠	عدد المستفيدين من جمعيات رعاية الفئات الخاصة والمعوقين والقيمه المنصرفه لهم حسب نوع الخدمه بالمحافظات عام ٢٠٠٣ .	٢١
٥١	ايرادات جمعيات رعاية الفئات الخاصة والمعوقين حسب نوع الايراد بالمحافظات عام ٢٠٠٣ .	٢٢
٥٢	مصروفات جمعيات رعاية الفئات الخاصة والمعوقين السلعيه والخدميه بالمحافظات عام ٢٠٠٣ .	٢٣ أ
٥٣	المصروفات التحويليه لجمعيات رعاية الفئات الخاصة والمعوقين بالمحافظات عام ٢٠٠٣ .	٢٣ ب
٥٤	حركه الاصول الثابته بجمعيات رعاية الفئات الخاصة والمعوقين بالمحافظات عام ٢٠٠٣ .	٢٤

رقم الصفحة	البيان	رقم الجدول
	<u>الفصل الخامس</u>	
	<u>جمعيات الخدمات الثقافية والعلمية والدينية</u>	
٥٨	عدد جمعيات الخدمات الثقافية والعلمية والدينية وعدد اعضائها والاعضاء المسددين للاشتراكات واعضاء مجلس الاداره حسب النوع بالمحافظات عام ٢٠٠٣ .	٢٥
٥٩	عدد العاملين بجمعيات الخدمات الثقافية والعلمية والدينية والاجر السنوي لهم حسب نوع العمل بالمحافظات عام ٢٠٠٣ .	٢٦
٦٠	عدد المستفيدين من جمعيات الخدمات الثقافية والعلمية والدينية والقيمه المنصرفه لهم حسب نوع الخدمه بالمحافظات عام ٢٠٠٣ .	٢٧
٦١	ايرادات جمعيات الخدمات الثقافية والعلمية والدينية حسب نوع الايراد بالمحافظات عام ٢٠٠٣ .	٢٨
٦٢	مصرفات جمعيات الخدمات الثقافية والعلمية والدينية السلعيه والخدميه بالمحافظات عام ٢٠٠٣ .	٢٩
٦٣	المصرفات التحويلية لجمعيات الخدمات الثقافية والعلمية والدينية بالمحافظات عام ٢٠٠٣ .	٢٩
٦٤	حركه الاصول الثابته بجمعيات الخدمات الثقافية والعلمية والدينية بالمحافظات عام ٢٠٠٣ .	٣٠

رقم الصفحة	البيان	رقم الجدول
	<u>الفصل السادس</u>	
	<u>جمعيات تزاوول اكثر من نشاط</u>	
٦٨	عدد الجمعيات التي تزاوول اكثر من نشاط وعدد اعضائها والاعضاء المسددين للاشتراكات واعضاء مجلس الاداره حسب النوع بالمحافظات عام ٢٠٠٣ .	٣١
٦٩	عدد العاملين بالجمعيات التي تزاوول اكثر من نشاط والاجر السنوى لهم حسب نوع العمل بالمحافظات عام ٢٠٠٣ .	٣٢
٧٠	عدد المستفيدين من الجمعيات التي تزاوول اكثر من نشاط والقيمه المنصرفه لهم حسب نوع الخدمه بالمحافظات عام ٢٠٠٣ .	٣٣
٧١	ايرادات الجمعيات التي تزاوول اكثر من نشاط حسب نوع الايراد بالمحافظات عام ٢٠٠٣ .	٣٤
٧٢	مصروفات الجمعيات التي تزاوول اكثر من نشاط السلعيه والخدميه بالمحافظات عام ٢٠٠٣ .	٣٥ أ
٧٣	المصروفات التحويليه للجمعيات التي تزاوول اكثر من نشاط بالمحافظات عام ٢٠٠٣ .	٣٥ ب
٧٤	حركه الاصول الثابته بالجمعيات التي تزاوول اكثر من نشاط بالمحافظات عام ٢٠٠٣ .	٣٦

منهجية الاحصائية

أهداف الاحصائية :

تهدف هذه الاحصائية الى تصوير وقياس نشاط الجمعيات الخيرية المعانة ودراسة العمالة بها وأوجه الايرادات والمصروفات وقياس نوع الخدمات التي تؤديها وحجمها وتوزيع هذه الخدمات على المستوى الجغرافى وعدد المستفيدين منها وذلك بغرض توفير البيانات التخطيطية والعلمية والتي تفيد فى الدراسات والمقارنات الدولية .

أسلوب جمع البيانات :

تقوم مديريات الشئون الاجتماعية بالمحافظات بجمع بيانات الاحصائية على النماذج التي أعدتها الادارة المركزية للاحصاء . وتشتمل الاستمارة على بيانات عن العضوية والعمالة والنشاط والايرادات والمصروفات.

الـدورية :

تجمع بيانات هذه الاحصائية سنويا وتصور هذه النشرة بيانات عام ٢٠٠٢

مصادر البيانات والاطار :

يتكون اطار هذه الاحصائية من جميع الجمعيات الخيرية المعانة وعددها ١١١٩ والمشهره بموجب القانون رقم ٨٤ لسنة ٢٠٠٢ بشأن الجمعيات والمؤسسات الخاصة وقد بلغ عدد الجمعيات التي جمعت بياناتها ١٠٦٥ بنسبه استجابته قدرها ٩٥.٢٪ موزعة على الوجه التالى :-

- ١ - جمعيات رعاية الامومة والطفولة وعددها ١٥٨ جمعية.
- ٢ - جمعيات رعاية وتنظيم الاسرة وعددها ١٢٦ جمعية .
- ٣ - جمعيات المساعدات الاجتماعية وعددها ٢٤٦ جمعية
- ٤ - جمعيات رعاية الفئات الخاصة والمعوقين وعددها ٥٣ جمعية .
- ٥ - جمعيات الخدمات الثقافية والعلمية والدينية وعددها ٢١٢ جمعية .
- ٦ - جمعيات تزاوول أكثر من نشاط وعددها ٢٧٠ جمعية .

أسلوب النشر :

تتضمن النشرة ستة فصول حيث تم تخصيص فصل مستقل لكل نوع من الجمعيات الخيرية المعانة التي تعمل فى نشاط معين .

تعريف

الجمعيات :

تعتبر جمعية كل جماعة ذات تنظيم مستمر لمدة معينة أو غير معينة تتألف من أشخاص طبيعيين لا يقل عددهم عن عشرة أشخاص أو من أشخاص اعتباريين بغرض عدم الحصول على ربح .

الجمعيات الخيرية نوعان :

- ١ - الجمعيات والمؤسسات الخاصة التي تؤدي خدماتها لكل المواطنين الذين ينطبق عليهم شروط تقديم الخدمة .
- ٢ - جمعيات قاصرة على خدمة أعضائها وهذا النوع من الجمعيات الخيرية يقتصر على تأدية خدماتها على أعضائها فقط .

وقد حدد القانون رقم ٨٤ لسنة ٢٠٠٢ نشاط الجمعيات الخيرية في أكثر من نشاط ومنها :-

- ١ - رعاية الامومة والطفولة .
- ٢ - رعاية وتنظيم الاسرة .
- ٣ - المساعدات الاجتماعية (رعاية الشيوخوخة - المسجونين . .) .
- ٤ - رعاية الشيوخوخة .
- ٥ - رعاية الفئات الخاصة والمعوقين .
- ٦ - خدمات ثقافية وعلمية ودينية .
- ٧ - تنمية المجتمعات المحلية .

ويجوز للجمعية أن تعمل في أكثر من ميدان وذلك بعد أخذ رأى الاتحاد العام للجمعيات والمؤسسات الاهليه المختص وموافقة مجلس المحافظة كما يجوز تعديل ميدان عمل الجمعية بعد موافقة مديرية الشئون الاجتماعية المختصة وذلك طبقا لاحتياجات المنطقة التي تعمل بها الجمعية .

هذا وتقوم مديريات الشئون الاجتماعية بتقدير الاعانة الدورية للجمعيات حسب معايير معينة منها (أولوية الخدمه - ميدان نشاط الجمعية - حاجه المحافظة الى الخدمة) وبناء على ذلك فقد تكون الجمعية معانة فى سنة ولا تعان فى سنة أخرى والعكس صحيح .

ملاحظات :

- نظرا لتغير النشاط لبعض الجمعيات الخيرية المعانه من غرض الى آخر .
وخروج بعض الجمعيات من الاطار نظرا لتوقفها أو خروجها من مجال الجمعيات
الخيرية المعانه الى جمعيات خيرية غير معانه وبدء مزاولة نشاط جمعيات
جديدة ينتج عنه اختلاف بيان صافى الاصول الثابتة اول عام ٢٠٠٣ عن صافى
قيمتها آخر عام ٢٠٠٢ وكذلك يوجد تفاوت فى بعض البيانات بين
عامى ٢٠٠٢، ٢٠٠٣ .

المصطلحات المستخدمة

- (...) البيان غير متوفر
- (—) البيان يساوى صفر
- (=) النسبة أقل من ٠.٥ %

عرض تلخيصى وبيانى لأهم بيانات النشره

Statistics Methodology

Statistics Objectives :-

This statistics aims at illustrating and measuring the activity of subsidized non-profit Societies, its labour force, revenues and expenses aspects.

This Statistics also measures the kind and amount of services they provide, the distribution of these services on the geographical level and number of their beneficiaries. This is done to provide a planning and scientific data that is helpful in the international studies and comparisons.

Methodology of Data Collection :-

The Directorates of Social affairs in the governorates are collecting the statistics data through the forms prepared by the Central Administration of Statistics and the Questionnaire includes data on membership, labour force, activity, revenues and expenses.

Periodicity :-

The Data of this statistics is collected annually and this bulletin illustrates the data of year 2003.

Data Sources and Framework :-

The framework of this statistics consists of all the subsidized non-profit societies amounting 1119 and registered according to the law no. 84 of 2002 regarding the private societies and organisations and the number of societies whose data has been collected, have reached 1065 societies with a response percentage amounting 95.2%, distributed as follows :-

- 1 - Maternity and Childhood Care Societies, amounting 158 Societies.
- 2 - Family planning Care Societies, amounting 126 Societies.
- 3 - Social Aids Societies, amounting 246 Societies
- 4 - Handicapped Care Societies, amounting 53 Society.
- 5 - Cultural, Scientific and Religious Services Societies, amounting 212 Societies
- 6 - Societies practising more than one activity, amounting 270 Society.

Methodology of Publication :-

This bulletin consists of six chapters in which an independent chapter is being specialized for each kind of the subsidized non-profit societies working in a specific activity.

ملخص بيانات النشرة

أولاً : جمعيات رعاية الأمومة والطفولة : -

- بلغ عدد جمعيات رعاية الأمومة والطفولة ١٥٨ جمعية في عام ٢٠٠٢ بينما كان ١٥٣ جمعية في عام ٢٠٠٢ بزيادة قدرها ٣,٢ ٪ . وبلغ عدد المستفيدين من الخدمات التي تؤديها هذه الجمعيات ٨٦.٢٢ مستفيدا في عام ٢٠٠٢ بينما كان عدد المستفيدين ١٢٣٥١٢ مستفيدا في عام ٢٠٠٢ بانخفاض قدره ٣٠,٤ ٪ .

ثانياً : جمعيات رعاية وتنظيم الأسرة :

- بلغ عدد جمعيات رعاية وتنظيم الأسرة ١٢٦ جمعية في عام ٢٠٠٢ بينما كان ١٢٢ جمعية في عام ٢٠٠٢ بزيادة قدرها ٣,٣ ٪ . وبلغ عدد المستفيدين من الخدمات التي تؤديها هذه الجمعيات ١٢٧.٨٠ مستفيدا في عام ٢٠٠٢ بينما كان عدد المستفيدين ١٥٩٣٥٠ مستفيدا في عام ٢٠٠٢ بانخفاض قدره ٢٠,٣ ٪ .

ثالثاً : جمعيات المساعدات الاجتماعية :

- بلغ عدد الجمعيات التي تؤدي مساعدات اجتماعية ٢٤٦ جمعية في عام ٢٠٠٢ بينما كان ٢٢٧ جمعية في عام ٢٠٠٢ بزيادة قدره ٨,٤ ٪ . وبلغ عدد المستفيدين من الخدمات التي تؤديها هذه الجمعيات ٢٥١٤٤٤ مستفيدا في عام ٢٠٠٢ بينما كان عدد المستفيدين ١٧٦٥٣١ مستفيدا في عام ٢٠٠٢ بزيادة قدرها ٤٢,٤ ٪ .

رابعاً : جمعيات رعاية الفئات الخاصة والمعوقين :

- بلغ عدد جمعيات الفئات الخاصة والمعوقين ٥٣ جمعية في عام ٢٠٠٢ بينما كان ٥٧ جمعية في عام ٢٠٠٢ بانخفاض قدره ٧ ٪ . وبلغ عدد المستفيدين من الخدمات التي تؤديها هذه الجمعيات ٤٤.٦٤ مستفيدا في عام ٢٠٠٢ بينما كان عدد المستفيدين ٧٨.٧٩ مستفيدا في عام ٢٠٠٢ بانخفاض قدره ٤٣,٦ ٪ .

خامساً : جمعيات الخدمات الثقافية والعلمية والدينية :

- بلغ عدد جمعيات الخدمات الثقافية والعلمية والدينية ٢١٢ جمعية في عام ٢٠٠٢ بينما كان ٢١٦ جمعية في عام ٢٠٠٢ بانخفاض قدره ١,٩ ٪ . وبلغ عدد المستفيدين من الخدمات التي تؤديها هذه الجمعيات ٢٦٤٦٧٥ مستفيدا في عام ٢٠٠٢ بينما كان عدد المستفيدين ٢٧٥٨٦٨ مستفيدا في عام ٢٠٠٢ بانخفاض قدره ٤,١ ٪ .

سادساً : جمعيات تزاوُل أكثر من نشاط :

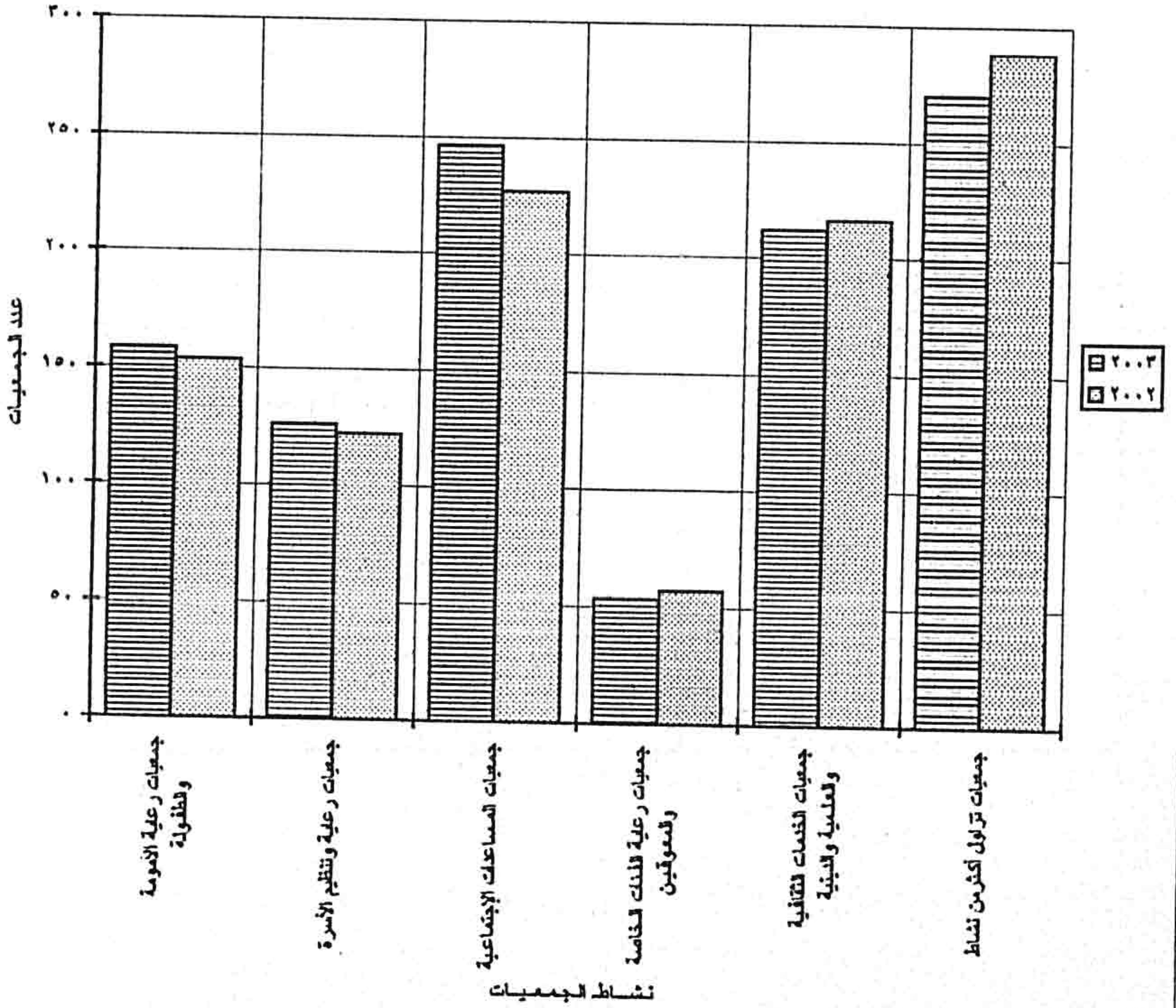
- بلغ عدد الجمعيات التي تزاوُل أكثر من نشاط ٢٧٠ جمعية في عام ٢٠٠٢ بينما كان ٢٨٨ جمعية في عام ٢٠٠٢ بانخفاض قدره ٦,٣ ٪ . وبلغ عدد المستفيدين من الخدمات التي تؤديها هذه الجمعيات ٨٧٧١٦٢ مستفيدا في عام ٢٠٠٢ بينما كان عدد المستفيدين ٨٢٤٧٤٨ مستفيدا في عام ٢٠٠٢ بزيادة قدرها ٦,٤ ٪ .

عدد الجمعيات الخيرية المعانة حسب نشاط الجمعية

في عام ٢٠٠٣ مقارنة بعام ٢٠٠٢

م	نشاط الجمعية	عدد الجمعيات	
		٢٠٠٢	٢٠٠٣
١	جمعيات رعاية الأمومة والطفولة	١٥٣	١٥٨
٢	جمعيات رعاية وتنظيم الأسرة	١٢٢	١٢٦
٣	جمعيات المساعدات الإجتماعية	٢٢٧	٢٤٦
٤	جمعيات رعاية الفئات الخاصة والمعوقين	٥٧	٥٣
٥	جمعيات الخدمات الثقافية والعلمية والدينية	٢١٦	٢١٢
٦	جمعيات تزاول أكثر من نشاط	٢٨٨	٢٧٠

عدد الجمعيات الخيرية المعانة حسب نشاط الجمعية في عام ٢٠٠٢ مقارنة بعام ٢٠٠٣

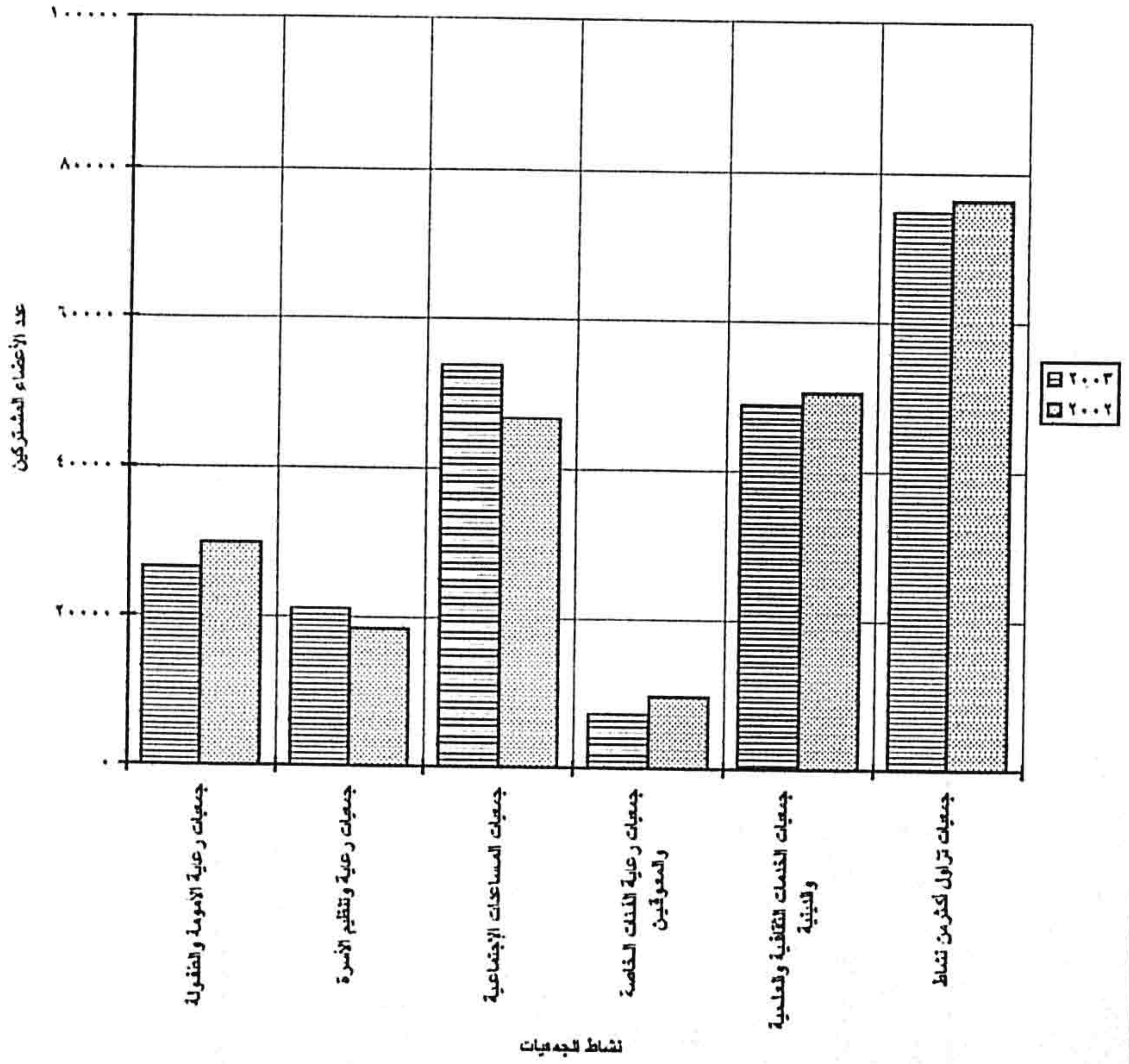


عدد الإعضاء المشتركين فى الجمعيات الخيرية المعانة حسب نشاط الجمعية

فى عام ٢٠٠٣ مقارنة بعام ٢٠٠٢

م	نشاط الجمعية	عدد الإعضاء المشتركين	
		٢٠٠٢	٢٠٠٣
١	جمعيات رعاية الأمومة والطفولة	٢٩٨٣٩	٢٦٤٨٥
٢	جمعيات رعاية وتنظيم الأسرة	١٨٤٣٦	٢١١٢٩
٣	جمعيات المساعدات الإجتماعية	٤٦٦١٤	٥٣٦٨٥
٤	جمعيات رعاية الفئات الخاصة والمعوقين	٩٨٠٦	٧٢٧١
٥	جمعيات الخدمات الثقافية والعلمية والدينية	٥٠٤٤١	٤٨٦٨١
٦	جمعيات تزاوول أكثر من نشاط	٧٦٢٢٩	٧٤٧٧٦

عدد الأعضاء المشتركين في الجمعيات الخيرية المعانة حسب نشاط الجمعية في عام ٢٠٠٣ مقارنة بعام ٢٠٠٢



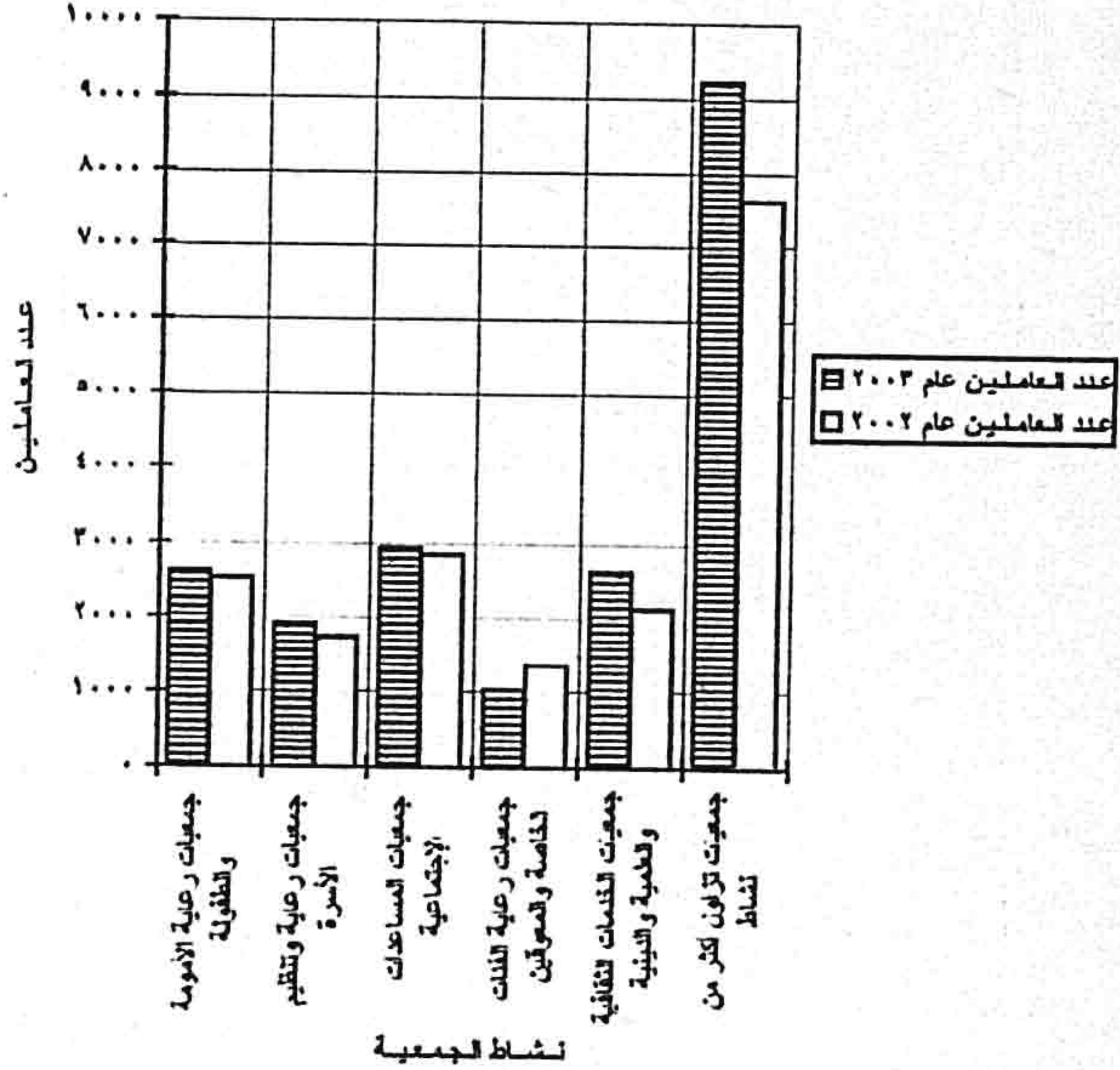
عدد العاملين وأجورهم السنوية حسب نشاط الجمعية

في عام ٢٠٠٣ مقارنة بعام ٢٠٠٢

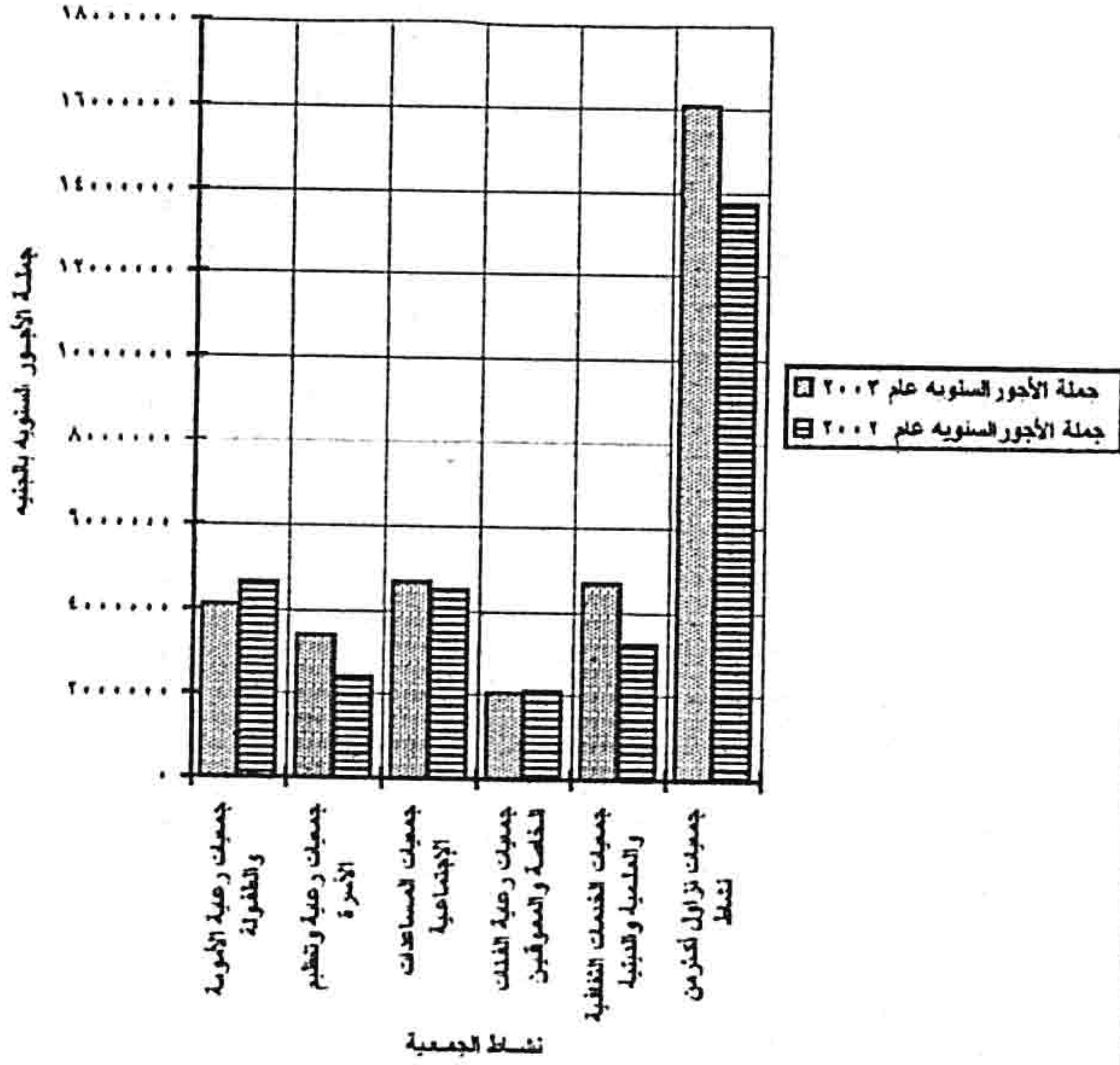
(القيمة بالجنيه)

م	نشاط الجمعية	عدد العاملين وأجورهم السنوية			
		٢٠٠٢		٢٠٠٣	
		عدد العاملين	جملة الأجور	عدد العاملين	جملة الأجور
١	جمعيات رعاية الأمومة والطفولة	٢٥١١	٤٦٣٥٨٨٥	٢٦٠١	٤١٠٢٦٠٦
٢	جمعيات رعاية وتنظيم الأسرة	١٧٤٩	٢٣٨٩٧٩٧	١٩١٢	٣٤٠١٧٠٨
٣	جمعيات المساعدات الإجتماعية	٢٨٤٢	٤٤٩٣١٧٦	٢٩٢٣	٤٦٥٥٣٧٧
٤	جمعيات رعاية الفئات الخاصة والمعوقين	١٣٦٢	٢٠٥٩٩٧٤	١٠٤١	٢٠٠٩٥٢٢
٥	جمعيات الخدمات الثقافية والعلمية والدينية	٢١٢٨	٣١٩٥٩١٥	٢٦١٣	٤٦٦٣٥٣٥
٦	جمعيات تزاول أكثر من نشاط	٧٦٠٣	١٣٦٩٣٩٥٢	٩٢٠١	١٦٠٦٣٢٤٢

عدد العاملين حسب نشاط الجمعية في عام ٢٠٠٢ مقارنة بعام ٢٠٠٣



جملة الأجر السنوية حسب نشاط الجمعية في عام ٢٠٠٣ مقارنة بعام ٢٠٠٢

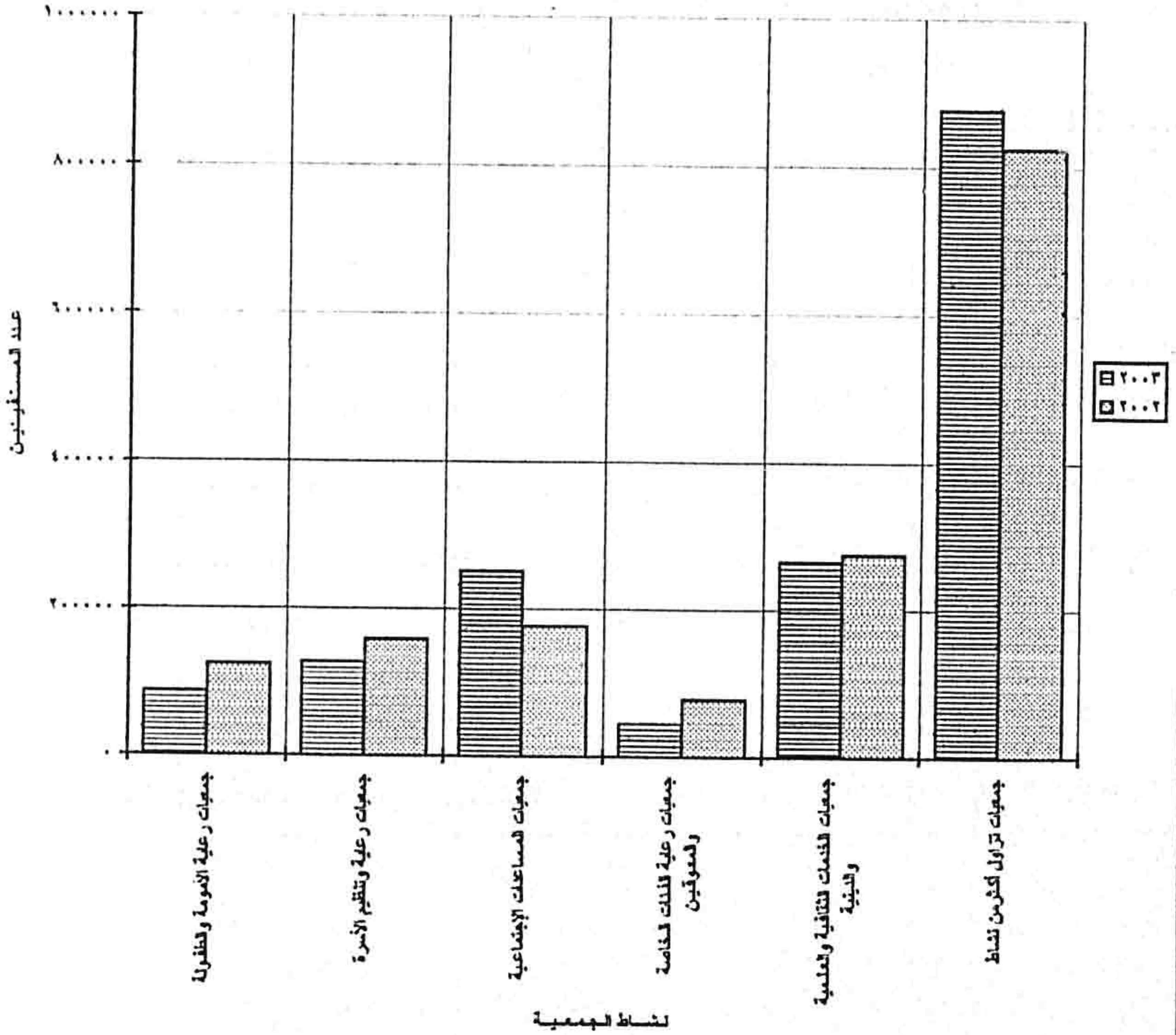


عدد المستفيدين من الجمعيات الخيرية المعانة حسب نشاط الجمعية

في عام ٢٠٠٣ مقارنة بعام ٢٠٠٢

م	نشاط الجمعية	عدد المستفيدين	
		٢٠٠٢	٢٠٠٣
١	جمعيات رعاية الأمومة والطفولة	١٢٣٥١٣	٨٦٠٢٢
٢	جمعيات رعاية وتنظيم الأسرة	١٥٩٣٥٠	١٢٧٠٨٠
٣	جمعيات المساعدات الإجتماعية	١٧٦٥٣١	٢٥١٤٤٤
٤	جمعيات رعاية الفئات الخاصة والمعوقين	٧٨٠٧٩	٤٤٠٦٤
٥	جمعيات الخدمات الثقافية والعلمية والبيئية	٢٧٥٨٦٨	٢٦٤٦٧٥
٦	جمعيات تزاول أكثر من نشاط	٨٢٤٧٤٨	٨٧٧١٦٢

عدد المستفيدين من الجمعيات الخيرية المعانة حسب نشاط الجمعية في عام ٢٠٠٣ مقارنة بعام ٢٠٠٢



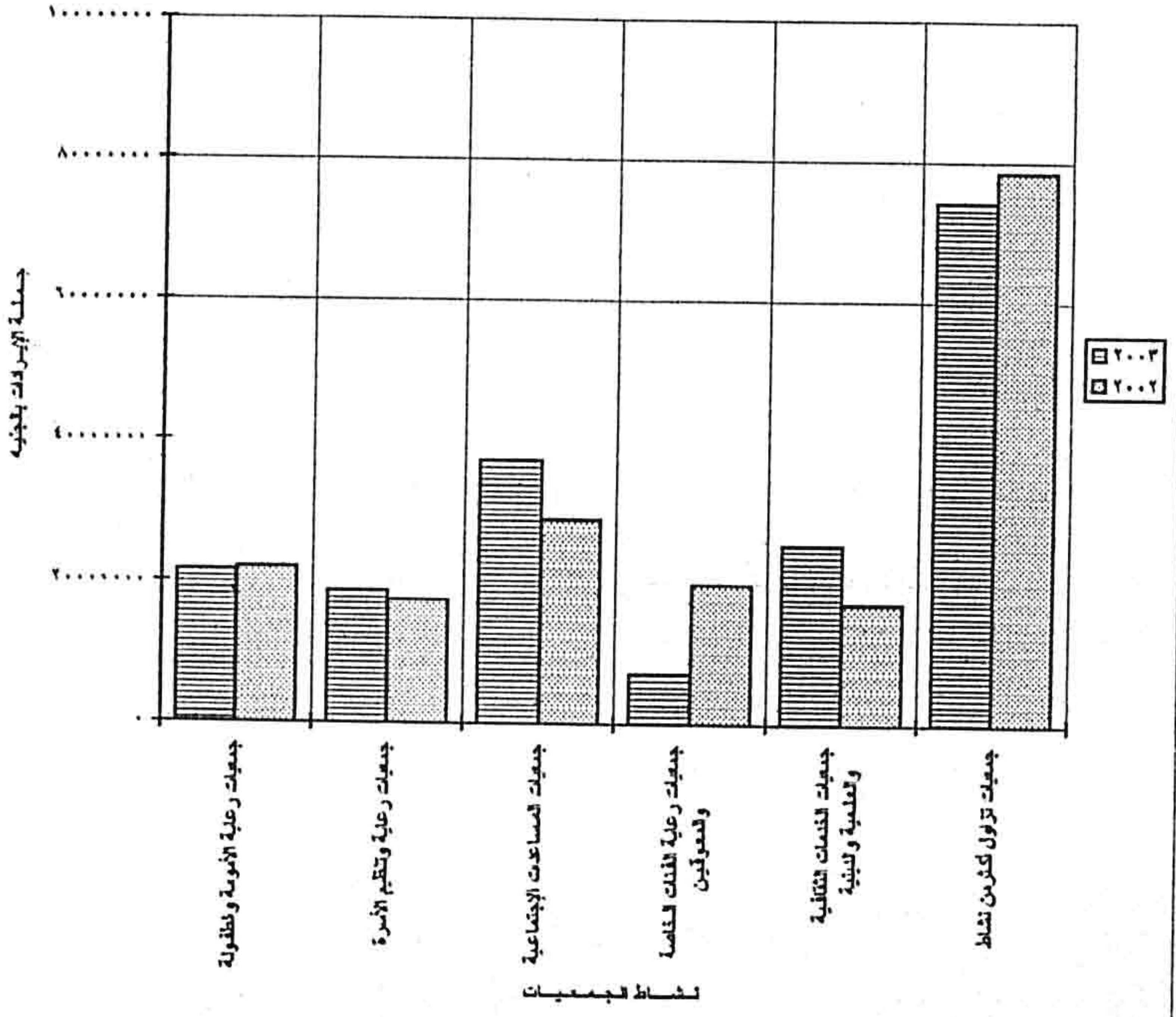
جملة الإيرادات حسب نشاط الجمعية

في عام ٢٠٠٣ مقارنة بعام ٢٠٠٢

(القيمة بالجنيه)

م	نشاط الجمعية	جملة الإيرادات	
		٢٠٠٢	٢٠٠٣
١	جمعيات رعاية الأمومة والطفولة	٢٢٠٠٩٦٢٨	٢١٥٦٥٩٠٣
٢	جمعيات رعاية وتنظيم الأسرة	١٧٤٠٠٣٥٩	١٨٧٠٨٧٥٧
٣	جمعيات المساعدات الإجتماعية	٢٨٨٤٢٢٨٣	٣٧٠٩٧١٥١
٤	جمعيات رعاية الفئات الخاصة والمعوقين	١٩٧٧٩٦٢٥	٧٠١٦٤٨٥
٥	جمعيات الخدمات الثقافية والعلمية والدينية	١٧٠٥٩٦٤٩	٢٥٤٧٠٥٧٥
٦	جمعيات تزاول أكثر من نشاط	٧٨٥٤٦٤٢١	٧٤١٣٢٣٩٥

جملة الإيرادات حسب نشاط الجمعية في عام ٢٠٠٣ مقارنة بعام ٢٠٠٢



جداول النشوره

الفصل الاول

جمعيات رعايه الامومه والطفولة

عدد جمعيات رعايته الامومه والطفوله وعدد اعضائها والاعضاء المسددين للاشتراكات
واعضاء مجلس الاداره حسب النوع بالمحافظات عام ٢٠٠٣

جدول رقم (١)

المحافظات	عدد الجمعيات	عدد الاعضاء المشتركين			عدد الاعضاء المسددين للاشتراكات			عدد اعضاء مجلس الاداره	
		ذكور	اناث	جملة	ذكور	اناث	جملة	ذكور	اناث
القاهرة	١٥	٢٣٤٨	١٢٦٧	٣٦١٥	١٧٩٨	١١٥٥	٢٩٥٣	٨٢	٥٦
الاسكندرية	٥	٤٦	١٠٢	١٤٨	٤٥	٩٨	١٤٣	١٠	٣٧
بورسعيد	٤	٤٩٤	٢١٤	٧٠٨	٤٤٥	١٧٣	٦١٨	٩	٣١
السويس	١	١١	-	١١	١١	-	١١	٧	-
دمياط	٥	٥٥٣	١٧٦	٧٢٩	٣٩٨	١٥٦	٥٥٤	٣١	١٢
البحرية	٩	١٣٩١	٣٥١	١٧٤٢	١١٣٩	٢٢٢	١٣٦١	٥٣	٢٢
الشرقية	٧	٦٠	٢٧٥	٣٣٥	٥٧	٢٧٠	٣٢٧	١٣	٤٠
القليوبية	٥	٢٢٠	١٥٢	٣٧٢	١٧٦	١٤٩	٣٢٥	٢٩	٨
كفر الشيخ	٦	٤١٠	٨٢	٤٩٢	٤٠٨	٨٠	٤٨٨	٣٣	١١
الغربية	١٤	١١٥٤	٣٦٢	١٥١٦	٩٩٩	٣٠٣	١٣٠٢	٨٥	٣٠
المنوفية	٨	٨٦٧	٣٠٨	١١٧٥	٨٥٧	٢٩٩	١١٥٦	٥٢	٢٠
الدقهية	٥	٤٨٣	١٦٣	٦٤٦	٣٣٣	١٣٣	٤٦٦	٣٠	١١
الاسماعيلية	٢	٢٢٠	٢٣٥	٤٥٥	١٥٠	١٤٥	٢٩٥	٣	١١
البحيرة	٧	٤٥٧	١٩٧	٦٥٤	٤١٥	١٩١	٦٠٦	٣٦	٢٣
بنى سويف	٣	٥٣	٤٥٩	٥١٢	٥	٤١٦	٤٢١	٦	٢١
الفيوم	٥	٤٧٦	٢٥٨	٧٣٤	٣٠٦	٢٥٢	٥٥٨	٢٢	١٥
المنيا	١٥	٢٩٠٤	٨٦٠	٣٧٦٤	٢٧١٦	٨٠٦	٣٥٢٢	٨٧	٤٢
السيوط	٧	٤٩٠	٥٠	٥٤٠	٤٥٦	٤٧	٥٠٣	٥٩	٧
سوهاج	١٢	٣٠٥٩	٦٣٠	٣٦٨٩	٢٨٥٦	٥٥٠	٣٤٠٦	٩٥	١١
قنا	١٠	١٧٤١	١٨٠	١٩٢١	١٠٠٨	١٨٠	١١٨٨	٨١	٧
اسوان	٥	٥١٩	١١٨	٦٣٧	٤٩٢	١١٣	٦٠٥	٣٤	٩
مدينة الأقصر	٢	٨٦٠	٢٤٠	١١٠٠	٨١٠	٢٣٠	١٠٤٠	١٨	٢
الوادى الجديد	٢	-	٢٣٥	٢٣٥	-	٢٣٥	٢٣٥	-	١٦
مطروح	٣	٤٨٥	٦٠	٥٤٥	٥٢	٦٠	١١٢	١٦	٧
شمال سيناء	١	١٠٠	١١٠	٢١٠	٩٠	٨٥	١٧٥	٩	٢
الاجملى	١٥٨	١٩٤٠١	٧٠٨٤	٢٦٤٨٥	١٦٠٢٢	٦٣٤٨	٢٢٣٧٠	٩١٠	٤٥١

• عدد العاملين بجمعيات رعاية الامومة والطفولة والاجر السنوي لهم
حسب نوع العمل بالمحافظات عام ٢٠٠٣

جدول رقم (٢)

(القيمة بالجنيه)

المجموع	قيمة الاجور النقدية والمزايا العينية والتأمينات الاجتماعية			جملة عدد العاملين	عدد العاملين بعض الوقت	عدد العاملين طول الوقت				البيان المحافظات	
	تأمينات اجتماعية	المزايا العينية	الاجور النقدية			الجملة	خدمات معاونة	مهنيون	كتابيون		فنيون
٨٥٥٧٣٩	١.٦٦١٥	٢١٨٦٢	٧٢٧٢٦٢	٣٢٤	٧١	٢٥٣	٧٥	٣٠	٣٩	١٠٩	القاهرة
٤٢٦٥٤٦	٧٨٤٣٧	٤٥٠٠	٣٤٣٦٠٩	١٨٥	-	١٨٥	٦٠	٢٨	٩	٨٨	الاسكندرية
١٥٤٧٧٣	١٦٩٦١	-	١٣٧٨١٢	٨٢	٥٠	٣٢	٣	٩	٥	١٥	بورسعيد
٤٩٥٠	-	-	٤٩٥٠	٣	١	٢	١	-	-	١	السويس
١٢٤.٣٣	١٥٦٢٨	-	١.٠٨٤٠٥	٨٣	٣١	٥٢	١٤	٢١	٨	٩	نمياط
١٧١٢٤٣	٣٢٦١٧	-	١٣٨٦٢٥	١١٣	١٦	٩٧	٢٧	٢٩	٢٠	٢١	الدقهلية
١٢.٣٣٦	١٨٤٥٢	-	١.٠١٨٨٤	٧١	١٣	٥٨	٢٣	١٣	٧	١٥	الشرقية
١٤٦٥٦٥	٢٥٣٢٤	-	١٢١٢٤١	١١٨	١٢	١٠٦	٤٦	٢٦	١٥	١٩	القليوبية
٣٢٣٥٩٩	٧٢٨٢٠	-	٢٥٠٧٧٩	١٤٦	٤٧	٩٩	٣٨	١١	١٦	٣٤	كفر الشيخ
٦٦١.٩٦	٣٣٦٣٥	١٧٣٣.	٦١.١٣١	٣٣٥	٣٦	٢٩٩	٤٥	١١٦	٨٠	٥٨	الغربية
٢٤٢٧٥٥	٣٥.٧٩	-	٢.٧٦٧٦	١٣٦	٣٢	١٠٤	٢٩	١٧	٢٨	٣٠	المنوفية
٨٤٥٣٤	٤٨٥٦	-	٧٩٦٧٨	٤٨	٤	٤٤	٢٣	-	٣	١٠	البحيرة
٤٤٩١٦	-	٢٤٠٠	٤٢٢١٦	٣٢	١٧	١٥	٣	-	١	١١	الاسماعيلية
١٩٠.٠٨٢	٢٣٧٧٥	-	١٦٦٣.٧	١٣٤	٥٤	٨٠	٢٦	١٢	٢٣	١٩	الجيزة
٤١٣٤٣	٦١١٣	-	٣٥٢٣٠	٣٤	١٥	١٩	١٠	٣	١	٥	بنى سويف
١٣١.١١	١٤٥١٠	-	١١٦٥.١	١٠١	٤١	٦٠	١٧	٢٤	١٠	٩	الفيوم
١٢٦٩٩٩	١١٤٣٥	٩٣١٨	١.٦٢٤٦	٩٨	٤٥	٥٣	١٨	١٤	١٢	٩	المنيا
٤٥٨.٦٥	٥٦.٩٤	-	٤٠.١٩٧١	٢٠٧	٣٤	١٧٣	٦٧	٣٧	١٩	٥٠	اسيوط
٩٤٨.٦	١.٥٢٣	-	٨٤٢٨٣	٨٤	٣٥	٤٩	٢٢	٤	١٠	١٣	سوهاج
١٥١٩٩١	٢.١٥٥	-	١٣١٨٣٦	١١٢	٦٤	٤٨	٢٤	٦	٢	١٦	قنا
٥٩٧١٢	٤٢٦١	-	٥٥٤٥١	٤٨	١١	٣٧	٧	١٧	٤	٩	اسوان
٢٨٥٤٠	٦٥٢٤	-	٢٢.١٦	١٧	٤	١٣	٥	٤	٢	٢	مدينة الأقصر
٥٩٨١٦	١٢١٨٢	-	٤٧٦٣٤	٣٧	٧	٣٠	١٠	١٦	٢	٢	الوادى الجديد
٦٢.٤٧	٩٢٦٠	-	٥٢٧٨٧	٤٧	١٨	٢٩	١١	-	١٣	٥	مطروح
١٥٩١٢	٧٨٣٦	-	٨٠٧٦	٦	-	٦	٣	-	-	٣	شمال سيناء
٤٧٨١١.٨	٦٢٣.٩٢	٥٥٤١٠	٤١.٠٢٦.٦	٢٦٠.١	٦٥٨	١٩٤٣	٦٠٧	٤٣٧	٣٢٩	٥٧٠	جملة

• أحيانا يكون العامل متطوعا أو منتدبا من الشئون الاجتماعية

عدد المستفيدين من جمعيات رعاية الأئمة و الطفولة و القيمة المنصرفة لهم حسب نوع الخدمة بالمحافظات
عام ٢٠٠٣

(القيمة بالجنية)

جدول رقم (٣)

المحافظات	رعاية الأئمة و الطفولة		أخرى		الجماعة	
	عدد المستفيدين	القيمة	عدد المستفيدين	القيمة	عدد المستفيدين	القيمة
القاهرة	٧٥٠٣	٧٤٣٧٦٨	٣٥٣٢	٧٨٢٠٨٢	١١٠٣٥	١٥٢٥٨٥٠
الأسكندرية	٢٣٨٩	٦٦٧٩٣٨	١٧١	٧٣٠٠	٢٥٦٠	٦٧٥٢٣٨
بورسعيد	٦٨٤	٦٠٧٤٦	٢٦٣	١٤١٣٧	٩٤٧	٧٤٨٨٣
السويس	٥٠	٨٣٤٣	-	-	٥٠	٨٣٤٣
دمياط	٣٩٧٢	٨٦٦٣٦	٣١٠	٩٩٦٢	٤٢٨٢	٩٦٥٩٨
الدقهلية	١٨٢٠	١٧٤٠٩٥	٢١٥٠	٥٥٩١٢	٣٩٧٠	٢٣٠٠٠٧
الشرقية	٩٤٨	١٩٣٤٩٩	١٤٥	٣٢٧٧٢	١٠٩٣	٢٢٦٢٧١
القليوبية	٢٥٨٩	٣٧٧٧٨٩	٥٧١	٢٤٣١١	٣١٦٠	٤٠٢١٠٠
كفر الشيخ	١٦٢٣	٨٨٩١٠	٩٠٧	٥٤٨٥٥	٢٥٣٠	١٤٣٧٦٥
الغربية	٩٥٨٨	٢٢٤٩٥٨	٢٣٦٧	٩٩١٦٥	١١٩٥٥	٣٢٤١٢٣
المنوفية	٣٠٠٢	٣٠٥٦٨٨	١٤٥٦	١٤١٣٨٤	٤٤٥٨	٤٤٧٠٧٢
البحيرة	٢١٠٣	٢١٧٩٢	٢٧٥	٢٨١٠	٢٣٧٨	٢٤٦٠٢
الأسماعلية	٤٢٠	٨٢٨٥	٤٠٠	٣٨٧٢	٨٢٠	١٢١٥٧
الجيزة	٦٣٢٩	١٧٤٧٥٢	٤٨٦٣	١٠٤٩٦	١١١٩٢	١٨٥٢٤٨
بنى سويف	١٠٩٣	٣٣٠٢٠	١٠٣٥	٢٠٢٠١	٢١٢٨	٥٣٢٢١
الفيوم	١١٦٦	٦٩٧١٣	١٠٢٥	٣٤٩٢٤	٢١٩١	١٠٤٦٣٧
المنيا	١٨١٧	١٢٠٦٢٧	٦٠٨١	٣١٦٥٥	٧٨٩٨	١٥٢٢٨٢
أسيوط	٧٤٣	٢٢٦٦١٠	١٣١٥	١٣٨٣١٩	٢٠٥٨	٣٦٤٩٢٩
سوهاج	٨٩٨	٨٤٢٩٤	٢٠٧٣	٦٣٧٠	٢٩٧١	٩٠٦٦٤
قنا	٨٥٦	٧٥٧٢٥	٢١٦٠	٣٩٤٤١	٣٠١٦	١١٥١٦٦
أسيوط	٣٨٠	٩٤٧٨٣	٨٤	٢٧٨٣	٤٦٤	٩٧٥٦٦
مدينة الأقصر	٢١٩	٢٨١٧٣	٤٠	٦٠٠	٢٥٩	٢٨٧٧٣
الوادى الجديد	٢٥٧	٢٢٣٧٥	١٩٨	٢٤٠٠	٤٥٥	٢٤٧٧٥
مطروح	١٥٠٠	١٧٦٢٩	٢٠٠٠	٥٦٤٤٧	٣٥٠٠	٧٤٠٧٦
شمال سيناء	٥٠٠	٢٣٨٠٠	١٥٢	٥١٧٥	٦٥٢	٢٨٩٧٥
جملة	٥٢٤٤٩	٣٩٣٣٩٤٨	٣٣٥٧٣	١٥٧٧٣٧٣	٨٦٠٢٢	٥٥١١٣٢١

ايرادات جمعيات رعاية الامومة و الطفولة حسب نوع الايراد بالمحافظات عام ٢٠٠٣

جدول رقم (٤)

(القيمة بالجنيه)

المحافظة	اعانات حكومية	اعانات من جهات أجنبية	اشركاك	تبرعات	تراخيص جمع المال	ايرادات تأدية خدمات	يا نصيب	ايرادات مبيعات التشغيل	* ايجارات	تعويضات وغرامات	ايرادات رسوم متنوعة	ايرادات متنوعة أخرى	الجملة
القاهرة	٤٩٦٨٣٩	-	١٠١٣٣٥	١٠٧٢٠٩٠	٢٨٤٢٦٩	١٢٦٥٦٦	١٩٧٧٩٩	١١٨٥٤٤٢	٢٦٩	-	٢٢٧٢١٤	٢٢٥٨٢٧٩	٥٩٥٠١٩٤
الأسكندرية	٦٠٩٤٥	٤٣٠٠٠	٨١٩٢	٩٩٨٨٨	-	٦٥٧٨٢	-	٧١٥٧١	-	١٨٤٩	-	٢٥٦٢٨٠	٩٩٤٥٠٧
بورسعيد	٦٤٥٥٧	-	٣٠١٩٤	٤٢٧٤٥	-	١٢٠٣٦١	-	١٥٠٣٦	١٢٠٠	-	-	١٠٤٣٢٤	٣٧٨٤١٧
السويس	٢٥٠٠	٥١٢	٧٢	-	-	-	-	-	٢٠٢٤٠	-	-	٢١١٨	٢٥٤٤٢
دمياط	١٣٢٤٧٠	١٦٨٨٥٣	٦٤٧٦	٧٣٠١٧	١٣٦٦٧	٤١٩٨٥	-	-	١٠٨٢٧	٦٨٥	٧٦٥٨	٧٣٣٠٩	٥٣٢٢٣٧
الدقهلية	١٢٢٧٥٨	٣٠٠٠	٤٢٤٤٨	٥٧٤٣١٧	٣٢٠١	٧٤٢٥٥	-	٢٣٨٩٧	٢٤٠٠	-	١٧٠٩	٣١٢٧٣٧	١١٦٠٦٢٢
الشرقية	١٨٩٨١٥	٤٠٠	١٩٩٤١	٢٨٨٥١٨	-	٥١٤	-	١٩٥٣٧	٦٥٠	-	٩٥٣٧٣	٥٨٢٣٤	٦٧٣٠٨٢
القليوبية	١٨٧٣٠٣	-	٤٧٩١٥	١٥١٤١٢	-	١٧٤٨٠	-	-	١٣٨٨٠	-	٨٤٠	١٢٧٥٧٩	٥٤٦٤٠٩
كفر الشيخ	٩٣٩٤٧	٢١٨٩٢	١٨٩٣٠٢	٣٤١٠٠٩	٦٩١١	١٣٨٠٠	٤٨٧	٣٥٧	١٥٠	١٠٥	٣٨٢٩٠	١٩١٥٦١	٨٩٧٩١١
الغربية	١١٢٣٥٩	١٢٥٦٩	٣٢٦٧٠	٣٠١٢٨٨	١١٢١٢	٤٠١٩٨٩	٣٣٨١٥	١٠٠٣٥٦	٧٧١٥	-	٨٠٣	٥٧٨٤٨٣	١٦٠٠٥٠٩
المنوفية	٣٨٠٩٢٣	-	٨٧٥٠	٤٩٦٣٢٧	٨٣٦٦٨	١٠٦٧٤٤٩	-	٣٠٩٢٩	١٣٢٢٨٠	٢٩٧٦٧	٢٢١٤٨	٩١٤٠٥٨	٣١٦٦٢٩٩
البحيرة	٩٣٩٤٥	-	٣٩٦٢٤	١٣٥١٦	-	١٩١٧٧	٢٢	-	١٥٠٠٦	٢٤٤	-	١٦٨٢٩	١٩٨٢٦٣
الأسماعيلية	٥٥٥٤٨	-	١٩١١	٤٥٢٠	-	١٤٥٠٠	-	٢١٤	-	-	١٨٨٣	٨١١٧	٨٦٦٩٣
الجيزة	١٧٨٩٨٠	٢٩٩٨٠	٨٩٤٨٠	١١١٩٥٣	٥٥٤٣٨	١٩٤١٢	-	١٧٤٢	١٨١٩٣	-	٣٨٠١٢	٧٦١٣٨	٦١٩٣٢٨
بنى سويف	٤٨٤٨٠	١٢٦٣	٩٣٢٩	٢٢٢٢٥	٤٠١٤	٢٢٨٧٠	-	١٥٤١	-	-	١٥٧٠٩	١٥٠٧	١٢٢٦٢٨
الفيوم	٧٤٦٦٥	٨٨٧٥	١٢٤٢٦	٣٥٦٩٤	-	٥٩٧٧٠	-	٣٧٧٦٠	-	-	-	١٢٩٤٩	٢٤٢١٣٩
المنيا	٤٣٩٣٠	-	٥٤٣٨٩	٣٠٠٣٩٨	-	٢٦٠٤٥	٣٨٤٤٠	٢٢٩٠٩٩	٥٢٠٠٠	-	٢٨٠٠	٢٥٥٣٥٨	٩٨٢٤٥٩
أسيوط	٣٣٤٧٧٤	-	٣١٢٧٥	١٤٩٥٣٦	٤٤٠٤٦٧	٣٦٨٤٨	١٧٢٧٤	٥٥٠١٠	٤٨٠	٨١٢٦	١٧٠٨	٢٩١٥٤٠	١٣٦٧٠٣٨
سوهاج	١٢٣٦٤٨	٤٠٠	٢١٥١٤	١٩٩٨٧٢	٤٧٣٣٩	٣٥٤٨٧	-	٣١٧٤	-	-	٧٨٨٦٢	٥٥٣٥٤	٥٦٥٥٠
قنا	٥٤١٩٣	-	٤٠٤٨٥	٢٧٨٠٨	١٢٢٦٨	٢٨٤٩٦٤	١٦٥٥	١٢٧٥٠٥	٣١١٧٣	٧٢٠	٤٢٩٣٣	٨٧٨٤٦	٧١١٥٠
أسوان	١٨٨٥٠٣	١٨١٩	٧١٩٨٠	٨٤٩٤	-	٢٤٠٠	-	-	٨٠٠	-	١٣٦١	١٠٩٣٩	٢٨٦٢٩٦
مدينة الأقصر	٢٢٧٥٠	-	١١٨٩١	٣٨٥٣	٤٧٦٥	١٨٩١	-	-	-	-	-	٧٤٩٤	٥٣٦٤٤
الوادى الجديد	٤٤٧١٠	-	٢٦٦٩	-	-	١٩٦٨٠	-	٩٠٥٥	-	-	-	١٠٠٠٠	٨٦١١٤
مطروح	٤٣٦٢٥	-	٧٢٥	١٦١٠	-	١٣٢٧٤١	-	٣١٠	-	-	٧٥٠٠	٦٧١٧	١٩٣٢٢٨
شمال سيناء	٤٥٧١٠	-	٢٦٦٨١	٤٥٩٤٣	-	-	-	-	-	-	-	٣٦٠٠	١٢١٩٣٤
جملة	٣١٩٧٨٧٧	٦٧٩٥٦٣	٩٠٤٩٦٤	٤٣٦٥٩٣٣	٩٦٧٢١٩	٢٦٠٥٩٦٦	٢٨٩٤٩٢	١٩١٢٥٣٥	٣٠٧٢٦٣	٤١٤٩٦	٥٩٢١٥٣	٥٧٠١٤٤٢	٢١٥٦٥٩٠٣

* ايرادات من تأجير قاعات وخلافه

مصرفات جمعيات رعاية الامومة و الطفولة السلعية و الخدمية بالمحافظات عام ٢٠٠٣

جدول رقم (١٥)

(القيمة بالجنيه)

البيان	المستلزمات الخدمية							المستلزمات السلعية							المحافظة	
	الجملة	اخرى	تكاليف برامج تدريبية وثقافية	ايجار معدات و وسائل نقل	نشر واعلان ودعاية واستقبال	تليفون وتلغراف و بريد	نقل وانتقالات عامة	نفقات صيانة	الجملة	اخرى	كهرباء	مياه	ادوات كتابيه	قطع غير مهمات		وقود وزيوت و شحومات
القاهرة	٣٧٧٢٥٢	٢.٢٢٧٦	٣٢٩٣٨	٣٢٦	٦٢٤٩	١٥٩١٨	٣٤٢٩٣	٨٥٢٥٢	١٥٨٢٣٣٨	١٣٢٦٩٨٦	٢٩٣٦٨	٨٩٩٣	١٢٧١١	١٤٩٧	١٢٩٤٨	١٨٩٨٣٥
الاسكندرية	٢٩٦٦٩	٣٤٠١	٧٠٠	-	١٢١٥	٦٩٠٣	٣٨٢٣	١٣٦٢٧	٥٣٣٦١	٦١٧٨	١٣٣١٩	٧٣٧٨	١.٦٩١	٥٥٤٢	١.٢٥٣	-
بورسعيد	٣٧٥٠٧	٢٤٦٢٩	١٥٠	-	٢١٥	٤١٦٩	٣١١٩	٥٢٢٥	٦٢٤٧٦	٣١٧٢٥	٣٤٦٩	٨٣١	٣.٥٣	١١٦٢٣	٥١٨٧	٦٥٨٨
السويس	٣.١١	١٥٠	-	-	-	٦٩٠	٧٨٦	١٣٨٥	١٩٤٦	٥٠٠	٥٠٠	٧٢١	١٣٩	٨٦	-	-
دمياط	٩٢.٣٦	٢٥٣٨	٩٤١	١٠٠	١١٧١	١٤٤٥	١٧٤٠	٨٤١٠.١	٨٥٠٠	٧٥	٢٥٦٦	٢.٩٣	٣٧٦٦	-	-	-
الدقهلية	٧٠.٦٥	٧٢٨٧	٤٨٨٧	٤١٥٨٤	١٤١١	٤٨٣١	٣٦٢٥	٦٤٤٠	٢٥٥٠٠	١١٣٦٤	٢٦٢٤	١٥٦٢	٤٩٩٩	١.٩٤	٢٤٣٢	١٤٢٥
الشرقية	٢٦٨٨٤	٤٥٣٧	١٢٠٠	١٨٠٠	١.١٠	٦٩٨	٢٢.٢	١٥٤٣٧	٤٩٨٣٥	-	٩٣٢٤	٦٣٦	١.٥٦	١٧٥٠	٥٧٨	٣٦٤٩١
القليوبية	٢٥٤١٥	٩٥٦١	-	-	-	١٣٥	٢٥٢	١٥٤٦٧	٣٣٢٣٤	٣.٥٣	١٣١٥	١١٢٩	٢٤٥٤٨	١٢٦	٩٠٠	٢١٥٣
كفر الشيخ	٤٣١٠٠٤	٢٤١٣٩٨	١٢٤٧	٩٤٤٥	٤٦١٥٩	٤٣٤٣٤	٦٧٨٨٣	٢١٤٣٨	١٣٥٤١٧	١٢٤٣٤٥	٣٣٩٣	٢٤٣٢	١٢٦٦	٣٥٧٠	٤١١	-
الغربية	١٦.١١٧	٢٤٣٤٠	١.٨٠	٧٠	٤٤٨٠	٦٩٢٩	٥٦٥٨	١١٧٥٦٠	٩٥٤٨٨	١٣٢٧٥	٦٩٥٢	٧٤٧٦	٨٩٢٣	٥١٥٦	٢.٤٥٧	٣٣٢٤٩
المنوفية	٩.٥٥٦	٢٢.٥٠	٣.١٧	٧١٩٠	٢.٦٣٤	٧٤٨٨	١٥٦٤٤	١٤٥٥٣	١١٦.٩١	٢٢.٥٨	١١.٠٤	٣٢٤٤	٤٠٠٢٠	٨٤٩١	٩.٠٠٠	٢٢٢٧٤
البحيرة	٦٣١٥٧	٥٥٦١٨	-	-	١.٠٠٠	١٦٦١	١٧٣٨	٣١٤٠	١٨١٤٧	١٢٣٦٢	١٦٧٤	١٤٨٢	٢٥٦٠	-	٦٩	-
الاسماعيلية	١٦٥٢٢	٩٩	-	٦٥٦٩	٧٩٨	٩٧٧	٧٥٢٩	٥٥٠	٢٤٦١٩	١٩٨.٣	١٢٧٣	١٨٢٨	٢٠٠	-	١٩٣	١٣٢٢
الجيزة	١.٩٢٨٧	٣.٢٤٥	٤.٩٤	١٥٦٢٠	٢٩.٤	٥٤٨١	١٤٢٩٧	٣٦٦٤٦	٣٧٨١١	٢٢٨٧٨	٩٧٩٠	٢٦١٣	٢٤٧٦	٥٤	-	-
بنى سويف	٢٣٦٦٢	١٨٨٦٤	-	-	-	٧٦٣	٨١٦	٣٢١٩	٨٧٣٤	٤٥٥	١٢١١	١.٧٨	٩٧٩	-	٣.٣٢	١٩٧٩
الفيوم	٢٢٦٦٦	٣٨٧٠	-	١٩٩٦	١٢٧١	١٤٣٩	-	١٤٠٨٠	٢٣٩٧٧	٣٣.٦	٥٦٩٢	٨٤٧٨	٢٢.١	٤٠٠٠	-	٣٠٠
المنيا	١٦.٤٣٥	٩٧٦٦٧	٢٥٠٠	-	٩٣٠	١١٩٤	٢٢.٥	٥٥٩٣٩	٢٢.٩٦١	١٦٤٣٠	٨١٨٦	٢٤٦٦	٢٢١٥	١٨٨١	١٨٩٧٨٣	-
أسيوط	١٦٦٤٣٨	٢٨٥٢٨	١.٣٣٨	١٢٦٦٥	٢٤٢٠	١٢٧٨١	١٦٩٢١	٨٢٧٨٥	١٥٦٧٩٤	١.٥٨٩٤	٥١٣٢	٩٩١	٩١٢٨	٧٦٧٠	٥٢٢٧	٢٢٧٥٢
سوهاج	٤.٣٢٦	٣٤٨٥٤	١٣٠	٤١٠	٤٠	٢٤٠	٤٣٧٩	٥٧٣	١.٩٠٦	٥٨٧٨	٣٣٤١	١٦٨٧	-	-	-	-
قنا	١٢٦٨١٩	٤٣٥٤٤	١١٠	٢٣٥	١٠٠	٤٤٠٥	١٣٢٠	٧٢١.٥	١٣٥.٤٩	٩٧٣٦٠	٣٥.١	٢.١٢	٩.٧٢	١٦٨٨٧	٦.١٧	٢٠٠
أسوان	١٢٨٦٥	٣٣٧٤	١٨٦٩	١٧٣٢	٥٠	٢٧٢	٢١٤	٥٣٥٤	٣٣٥٩٦	٢٩٧٣٧	٢٤٥٧	٨٩٩	٢٨٧	٢١٦	-	-
مدينة الأقصر	١٤١٥	-	-	-	٨٣٥	-	٥٨٠	-	١١٠٠	-	٥٦٠	١١٠	٤٣٠	-	-	-
الوادى الجديد	٨٧٩	-	-	١٥٠	-	٣٢١	١٣٠	٢٧٨	١٦٧٥	-	٦٨٤	٢٩٠	٥٢٠	-	١٨١	-
مطروح	٩٨٠٤٩	٩.٨٥	٥٢٩٦٢	٨٧٢٣	١٥٠	١٤٠٣	٤١٢٠	٢١٦.٦	٩٦٧٧	٤٦٩٧	٣.٠٠٠	١١٥٠	٨٣٠	-	-	-
شمال سيناء	٤٥٥٠	-	٨٠٠	-	٣٤٠	١٢٠٠	٤٥٠	١٧٦٠	١٣٢٢٧	٤٨٠	٣٦٠	١٢٠	٣٤٢٠	٧٤٥٠	١٣٩٧	-
الجملة	٢١٩.٥٩٦	٨٧٢٩١٥	١١٨٩٦٣	١٠.٨٣١٥	٩٣٣٨٢	١٢٤٧٧٧	١٩٣٧٢٤	٦٧٨٥٢٠	٢٨٦.٤٥٩	١٨٥٨٨٣٩	١٣.٦٩٥	٦١٧.٩	١٤٥٤٩٠	٧٧.٩٣	٢٦٨.٦٥	٣١٨٥٦٨

المصروفات التحويلية لجمعيات رعاية الامومة و الطفولة بالمحافظات عام ٢٠٠٣

(القيمة بالجنية)

جدول رقم (د ب)

الجملة	المصروفات التحويلية الجارية					مصرفات تراخيص جمع المال	المحافظة
	مصرفات أخرى	تعويضات وغرامات	إعانات للغير	إيجارات مباني	مصرفات مباشرة على الأغراض		
١٨٧٧٥٨٢	٢٨٤٢٨٢	١٨٢٢	٢٥٨٢٢	٢٩٦٩٣	١٥٢٥٨٥٠	-	القاهرة
٦٨٩٥٣٨	٦٢٦٢	-	-	٧٩٣٧	٦٧٥٢٣٨	-	الأسكندرية
١٧٥٧٦٧	٩٩٧٠٩	-	-	١١٧٥	٧٤٨٨٣	-	بورسعيد
٨٥٨٩	١٣٥	-	-	١١١	٨٢٤٣	-	السويس
١٢١٢٩٨	٢١٢٢	٩٠٠	٥٠٦٢	٢٠٤٨	٩٦٥٩٨	١٢٦٦٧	دمياط
٢٥٧٧٨١	١٥٦٨٤	٦٨١	-	١١٤٠٩	٢٣٠٠٠٧	-	الدقهلية
٢٨٢٧٠٠	-	٤٢٤٦٠	٧٤٣٠	٥٥٣٩	٢٢٦٢٧١	-	الشرقية
٤٠٢٢٩٨	١٩٨	-	-	-	٤٠٢١٠٠	-	القليوبية
١٦٧٢٢٠	٥٩٧٤	-	٢٠٩٠	١٤٤٩١	١٤٢٣٦٥	-	كفر الشيخ
٤٠١٥٨١	٢٢٢٢٢	٢٩٧٩٢	-	٢٥٤٣٢	٢٢٤١٢٣	-	الغربية
٥٦١٥٨٧	٨١٦٦	٥٩١	٥٩٩٥	١٦٠٩٥	٤٤٧٠٧٢	٨٢٦٦٨	المنوفية
٤٢٠١٥	٤٠٢٧	١٢٢٨٦	-	-	٢٤٦٠٢	-	البحيرة
١٢٠٩٥	٩٢٨	-	-	-	١٢١٥٧	-	الأسماعيلية
٢٧٥٢٢٧	٧٧١٤٢	٤٤	٥٥٠	١٢٣٥٢	١٨٥٢٤٨	-	الجيزة
٦٦٥٢٢	١١٥٨	٩٧٥	١٠٧٥٤	٤٢٥	٥٢٢٢١	-	بنى سويف
١٤٢٦٤٢	٢٧٦٥٠	٥٥	-	٢٠٠	١٠٤٦٢٧	-	الفيوم
٢١٨٠٠٧	٤٧٧٥٤	٧٩٦٢	٢٣٩٢	٧٦١٧	١٥٢٢٨٢	-	المنيا
٤٧٨٧٩٤	٢٤٧٨٤	٤٧٣٥	٤٤٨٨	١٢٨٧٠	٢٦٤٩٢٩	٦٥٩٨٨	أسيوط
١٢٩٥٢٢	١٥٢٨٤	٢٥٠	٧٧٠٦	٦٧٩٦	٩٠٦٦٤	٨٦٢٢	سوهاج
١٨٥٥٠٥	٢٢٢١٤	١١٨٢٧	١٥	٢٥١٧٢	١١٥١٦٦	-	قنا
١٠٧٤٥٦	١٧٠٢	٤٠٠٠	-	٤١٨٨	٩٧٥٦٦	-	أسوان
٢٢١٥٢	٢١٥٠	-	٧٥٠	٤٨٠	٢٨٧٧٢	-	مدينة الأقصر
٢٤٧٧٥	-	-	-	-	٢٤٧٧٥	-	الوادى الجديد
٧٧٩١٤	-	٢٠٠٠	٦٥٠	١٨٨	٧٤٠٧٦	-	مطروح
٢٢٨٨٠	-	-	٢٨٠٠	١١٠٥	٢٨٩٧٥	-	شمال سيناء
٦٧٧٢٧٧٠	٦٩١٩٧٠	١٢٢٥٩٢	٨٨٥١٦	١٨٦٤٢٥	٥٥١١٢٢١	١٧١٩٤٦	الإجمالي

حركة الأصول الثابتة بجمعيات رعاية الامومة و الطفولة بالمحافظات
عام ٢٠٠٣

(القيمة بالآلاف جنيهه)

جدول رقم (٦)

المحافظة	صافي القيمة أول السنة	قيمة الإضافات خلال السنة	قيمة المبيع والمستبعد خلال السنة	قيمة الإهلاك خلال السنة	صافي القيمة خلال السنة
القاهرة	٥١٢٩	٥٧	-	٢٤٥	٤٩٤١
الأسكندرية	٨٠٤	١	-	٨٥	٧٢٠
بورسعيد	٨٧٦	٢٧	-	٤٩	٨٥٤
السويس	١٤٢	٤	-	٤	١٤٢
دمياط	١١٥١	٣٤	-	٤٩	١١٣٦
المنيا	١٠٧٢	-	-	٣٤	١٠٣٨
الغربية	٣٥٢	٢٧	-	٢١	٣٥٨
الشرقية	١٣٦	١٥	-	١١	١٤٠
القليوبية	٩٢١	-	-	٣١	٨٩٠
كفر الشيخ	٦٨٣٩	٤٠	٧	٥٠٢	٦٣٧٠
الغربية	٩٦٨٣	٧٠	-	٣٦٨	٩٣٨٥
المنوفية	١١٢٩	-	-	٢٧	١١٠٢
البحيرة	٢٢٨	٢٠	-	١٤	٢٣٤
الاسماعيلية	٤٣٤	١٦	٩٣	٣٧	٣٢٠
الجيزة	٢٦٣	-	-	١٦	٢٤٧
بنى سويف	٩٨٢	٣٣	-	١٥٩	٨٥٦
الفيوم	٢٦٣٠	٢١	-	١٧٤	٢٤٧٧
الغنيا	٧٣٧٥	٥٩	٥	١٥٩	٧٢٧٠
أسيوط	١٧٥٤	٣٦٨	٢٤	١٤٣	١٩٥٥
سوهاج	١٩٧٧	١٥	٧	٧٣٠	١٢٥٥
قنا	٤٩	٤	-	٧	٤٦
أسوان	٢٨٧	-	-	٦	٢٨١
مدينة الأقصر	١٣	-	-	١	١٢
الوادى الجديد	٨٠	-	-	٣	٧٧
مطروح	٣٢	-	-	٢	٣٠
شمال سيناء					
الجملة	٤٣٣٨	٨١١	١٣٦	٢٨٧٧	٤٢١٣٦

الفصل الثاني

جمعيات رعايه وتنظيم الاسرة

عدد جمعيات رعايته وتنظيم الاسره وعدد اعضائها والاعضاء المسددين للاشتراكات
واعضاء مجلس الاداره حسب النوع بالمحافظات عام ٢٠٠٣

جدول رقم (٧)

المحافظات	عدد الجمعيات	عدد الاعضاء المشتركين			عدد الاعضاء المسددين للاشتراكات			عدد اعضاء مجلس الاداره		
		ذكور	اناث	جمله	ذكور	اناث	جمله	ذكور	اناث	جمله
القاهرة	١٣	١٩١٩	٦٨٦	٢٦٠٥	١٧٥١	٦٥٨	٢٤٠٩	٩٢	٣٥	١٢٧
الاسكندرية	٤	١٧٨	٣٣٩	٥١٧	١٦٢	٣٢٦	٤٨٨	٢٥	٩	٣٤
بورسعيد	٤	١٨٦٥	٦٤٥	٢٥١٠	١٨٥٠	٦٣٩	٢٤٨٩	٢٩	٥	٣٤
السويس	٢	٤١	٥٧	٩٨	٩	٥٧	٦٦	٧	٩	١٦
دمياط	٥	١١٣	٦٧	١٨٠	١٠٦	٦٢	١٦٨	٢٩	١٤	٤٣
الدقهلية	٥	٥٠	٢١٥	٢٦٥	٥٠	٢١٥	٢٦٥	١٧	٢١	٣٨
الشرقية	٧	٣٧٤	١٠٦	٤٨٠	٣١٢	٨٦	٣٩٨	٤٦	٧	٥٣
القليوبية	٢	٦٥	٢٣	٨٨	٢١	٢٠	٤١	٩	٧	١٦
كفر الشيخ	٧	٨٥٩	١٠٠	٩٥٩	٣٠٥	٥٥	٣٦٠	٥٩	٣	٦٢
الغربية	٨	٧١٠	٣٨٢	١٠٩٢	٢٩٠	٣٨٠	٦٧٠	٣٠	٣٧	٦٧
المنوفية	٤	٩٤٠	٦	٩٤٦	٧٤٢	٦	٧٤٨	٣٠	٢	٣٢
البحيرة	٣	١٩٥	١٦٦	٣٦١	١٨٣	١٦٥	٣٤٨	١٨	١٣	٣١
الاسماعيلية	٣	٨٧٧	١٢٤٨	٢١٢٥	٤٦٥	٥٣٦	١٠٠١	٢٣	٦	٢٩
الجيزة	٨	٥٠٣	١٢٠	٦٢٣	٣٤٧	٨٨	٤٣٥	٤٣	٢٧	٧٠
بنى سويف	٣	١٧٥	٢٨٢	٤٥٧	١١٩	٥٨	١٧٧	١٥	١٠	٢٥
الفيوم	٤	٨٥٣	٦٥٣	١٥٠٦	٨٠٤	٦٥٣	١٤٥٧	٢٩	١١	٤٠
المنيا	٩	٨٦٢	٧٤	٩٣٦	٨١٥	٦٧	٨٨٢	٦٦	٩	٧٥
اسيوط	٤	٨٨	٦٠	١٤٨	٨٨	٥٨	١٤٦	٢٤	١٤	٣٨
سوهاج	١١	٨٣٥	٣٢٨	١١٦٣	٥٤٩	٣٠٢	٨٥١	٧٦	٢١	٩٧
قنا	٦	٥٠٦	٢٥٢	٧٥٨	٤٥٨	٢٤٩	٧٠٧	٤٧	١٣	٦٠
اسوان	٦	٨٤٨	٣٥	٨٨٣	٨٠٢	٣٥	٨٣٧	٥٠	٤	٥٤
مدينة الاقصر	٢	٧٧٠	١١٨٠	١٩٥٠	٧٥٦	٩٠٦	١٦٦٢	٧	٧	١٤
الوادى الجديد	٢	-	٢٧١	٢٧١	-	٢٦٠	٢٦٠	-	١٦	١٦
مطروح	٣	٦٠	٤٩	١٠٩	٦٠	٤٩	١٠٩	٢١	٥	٢٦
جنوب سيناء	١	٧٨	٢١	٩٩	٦٩	١٩	٨٨	٧	-	٧
الاجمالي	١٢٦	١٣٧٦٤	٧٣٦٥	٢١١٢٩	١١١١٣	٥٩٤٩	١٧٠٦٢	٧٩٩	٣٠٥	١١٠٤

* عدد العاملين بجمعيات رعاية وتنظيم الاسرة والاجر السنوي لهم
حسب نوع العمل بالمحافظات عام ٢٠٠٣

(القيمة بالجنيه)

جدول رقم (٨)

المجموع	قيمة الاجور النقدية والمزايا العينية والتأمينات الاجتماعية			عدد العاملين	عدد العاملين بعض الوقت	عدد العاملين طول الوقت					البيان المحافظات
	المجموع	تأمينات اجتماعية	المزايا العينية			الاجور النقدية	الجملة	خدمات معاونة	مهنيون	كتابيون	
١٠٩٥٧٣٩	١٧٩٧١٩	٧٦٥٨٢	٨٣٩٤٣٨	٣٣٨	١١٢	٢٢٦	٤٩	١٦	٣٥	١٢٦	القاهرة
٣١١٤٦٣	٣٤٣٤٤	-	٢٧٧١١٩	٨٣	٣٤	٤٩	١٤	٨	٧	٢٠	الاسكندرية
١٠٨٧٨٧	٣١١	-	١٠٨٤٧٦	٧٩	١١	٦٨	١٥	-	٣٢	٢١	بورسعيد
٣٠٠٢٢	٢٦٨٢	-	٢٧٣٤٠	١٤	١	١٣	٦	١	٥	١	السويس
٢٢١٨٣١	٢٦٧٨٥	٣٤٧٠	١٩١٥٧٦	١٢٢	١٥	١٠٧	٢١	١٥	٢٠	٥١	نمياط
١٢٣٢٧٥	١٥٢٥٣	١٦٥٠	١٠٦٣٧٢	٨٢	٤٢	٤٠	١٢	٢	٦	٢٠	الدقهلية
١٠٧٥٢٢	١٥٢٣٧	-	٩٢٢٨٥	٦٤	١٦	٤٨	١٥	٥	١١	١٧	الشرقية
٥٣٧٩٤	-	-	٥٣٧٩٤	٣٢	-	٣٢	٦	٧	٥	١٤	القليوبية
٩٢١٨٨	١٠٠٣٩	-	٨٢١٤٩	٤٨	١٥	٣٣	٨	٢	١٢	١١	كفر الشيخ
١٠٤٠٤٩	٩٩٠٢	-	٩٤١٤٧	٦٣	٣٩	٢٤	٤	٥	٥	١٠	الغربية
٩٦٣٥٤	١٥٣٦٨	-	٨٠٩٨٦	٦١	٧	٥٤	١٠	٨	١٥	٢١	المنوفية
١١٩٣٩٤	١٠٣٦٥	١٣٣٥٠	٩٥٦٧٩	٧٤	١٣	٦١	٨	٤	١٠	٣٩	البيشة
٢٨٥٦٥	٤٠٠	-	٢٨١٦٥	١٤	٤	١٠	٢	١	١	٦	الاسماعيلية
١٩٧٩٠٢	١٧٠٤٥	-	١٨٠٨٥٧	٩٧	٢٦	٧١	٣٥	٣	٨	٢٥	الجيزة
٦٥٢٤٩	١١٩٥٨	٨٠	٥٣٢١١	٣١	١٥	١٦	٦	٣	٦	١	بنى سويف
٩٨٢٢٤	١١٨٨٩	-	٨٦٣٣٥	٨٩	١٣	٧٦	٢٢	١١	٢٦	١٧	الفيوم
١٨٥٥٥٨	٢٠٠١٦	-	١٦٥٥٤٢	١٣٣	٨٢	٥١	١٢	٩	١٨	١٢	المنيا
٤٣٠٢٤٣	٥٨٣٣٢	-	٣٧١٩١١	١٣٢	٣٩	٩٣	٢٦	٤٩	٦	١٢	أسيوط
٩٧٥٧٥	١٥٩٩٣	-	٨١٥٨٢	٧٠	١٤	٥٦	٢٥	١٠	٣	١٨	سوهاج
١١٠٨٠٧	١٧١٩١	-	٩٣٦١٦	٦٨	٢٧	٤١	١٤	١١	٥	١١	قنا
٨٢٣٦٣	٤٢٨٥	-	٧٨٠٧٨	٥٠	١٣	٣٧	١١	١	٤	٢١	أسوان
١٠٤٠٣٢	٨٤٢٤	١٥٢٤٠	٨٠٣٦٨	٦٠	٢٥	٣٥	٨	١٦	٣	٨	مدينة الأقصر
٤٤٣٥٩	١٢٠١٨	-	٣٢٣٤١	٣٨	٦	٣٢	٢٢	١	١	٨	الوادى الجديد
٤٥١٠١	٦١٥٥	-	٩٤٩٠١	٦٤	٣٠	٣٤	١٠	٧	١٥	٢	مطروح
٥٤٤٠	-	-	٥٤٤٠	٦	١	٥	٢	١	١	١	جنوب سيناء
٤٠١٥٧٩١	٥٠٣٧١١	١١٠٣٧٢	٣٤٠١٧٠٨	١٩١٢	٦٠٠	١٣١٢	٣٦٣	١٩٦	٢٦٠	٤٩٣	جملة

* أحيانا يكون العامل متطوعا أو منتدبا من الشئون الاجتماعية

عدد المستفيدين من جمعيات رعاية وتنظيم الاسرة والقيمة المنصرفة لهم حسب نوع الخدمة بالمحافظات

عام ٢٠٠٣

جدول رقم (٩)

(القيمة بالجنية)

المحافظات	رعاية و تنظيم الاسرة		اخرى		الجمالية	
	عدد المستفيدين	القيمة	عدد المستفيدين	القيمة	عدد المستفيدين	القيمة
القاهرة	٤٢٩٢	٨٧٢٩٦٣	٢٠١٨	٢٦٦٢٦٨	٦٣١٠	١١٢٩٢٣١
الاسكندرية	١٦١٧	١٥٠٤٠٦	-	-	١٦١٧	١٥٠٤٠٦
بورسعيد	١٥٥٣	٢٨٥٩٤	٤٠	٢٤٣٣	١٥٩٣	٣١٠٢٧
السويس	٣١٥	١٥٩٣٠	١٣٠	١٦٦٨	٤٤٥	١٧٥٩٨
دمياط	٤٨١٧	٢١٧٨٣٢	-	-	٤٨١٧	٢١٧٨٣٢
الدقهلية	١٢٠٠٠	٧٢٠٥٤	١٩٨	١٦٩٦٠	١٢١٩٨	٨٩٠١٤
الشرقية	١٨٢٧	٢١٤٣٤٨	١٨٠	٨٥٣٢	٢٠٠٧	٢٢٢٨٨٠
القليوبية	٧٤٤	٩٩٠٤٦	-	-	٧٤٤	٩٩٠٤٦
كفر انشيس	٣١١٩	٢٩٢٧٢	٦٢	١٥٠	٣١٨١	٢٩٤٣٢
الغربية	١٠٩٢٣	١٢٣٦٧٣	٥٧٨	٢٤١٣٠	١١٥٠١	١٤٧٨٠٣
المنوفية	١٠٨٥	٧٠٧٥٤١	٢٢٥	١١٩٠٦٩	١٣١٠	٨٢٦٦١٠
البحيرة	٢١٧١٨	٢١٣١٢٥٩	١٤٠	١٥٢٠	٢١٨٥٨	٢١٣٢٧٧٩
الاسماعيلية	١٦٢٢	٤٩١٦٠	٨٨٩	٢٣٨٥٤٦	٢٥١١	٢٨٧٧٠٦
الجيزة	٢٣٨٩	٧١٠٤٥١	٥٧٤٨	٦٢٤٤١	٨١٣٧	٧٧٢٨٩٢
بنى سويف	٤٣٠	٢٠٥٤٧٩	٣٦٥	١٩٦٨٦	٧٩٥	٢٢٥١٦٥
الفيوم	٧٧٠	١١١٠١٨	٥٠٤	٢٥٥٦٧	١٢٧٤	١٣٦٥٨٥
المنيا	٣٠٤٩	٧٦١٧٨٢	٢٤٩٢	٨٢١٢١	٥٥٤١	٨٤٣٩٠٣
أسيوط	٦٨٦	٣٥١٥٢	٣٧	١٦٦٢	٧٢٣	٣٦٨١٤
سوهاج	١٩٦٥	١٠١٩٨٦	٣٣٦	١١١١٠	٢٣٠١	١١٣٠٩٦
قنا	١٠٩٩٤	١١٣٧٤٧	١٥٥	٢٣٥٨٣	١١١٤٩	١٢٧٣٣٠
أسوان	١٠٣١٦	٤٤٠٨٤	٤٢	١٣٧٠	١٠٣٥٨	٤٥٤٥٤
مدينة الأقصر	٣١	٣٨٩٤٦	٨١١٠	٢١٢١٠	٨١٤١	٦٠١٥٦
الوادى الجديد	٢٥٥	١٤١٤٤	٤٢٥	٨٧٨٠	٦٨٠	٢٢٩٢٤
مطروح	٣٩٥٥	٣٣١٧٤	٣١٨٤	١٣٥٣٩	٧١٣٩	٤٦٧١٣
جنوب سيناء	٣٢٠	٧٦٥٠٠	٤٣٠	١٧٥٣٠	٧٥٠	٩٤٠٣٠
جملة	١٠٠٧٩٢	٦٩٥٨٥٤١	٢٦٢٨٨	٩٦٧٨٧٥	١٢٧٠٨٠	٧٩٢٦٤١٦

ايرادات جمعيات رعاية و تنظيم الأسرة حسب نوع الايراد بالمحافظات عام ٢٠٠٣

(القيمة بالجنيه)

جدول رقم (١٠)

المحافظة	اعانات حكومية	اعانات من جهات اجنبية	اشراكات	تبرعات	تراخيص جمع المال	ايرادات تأديبة خدمات	يا نصيب	ايرادات مبيعات التشغيل	* ايجارات	تعويضات وغرامات	ايرادات رسوم متنوعة	ايرادات متنوعة اخرى	الجملة
القاهرة	٤٧٨٩٨١	٩٣٠٠	١٩٨٤٢	٥٩١٥٩٩	-	٩٤٦٤٩٩	-	١٠٣٠٢٨	٥٠٥٤	-	٧٦٥٩٣	٢٥٥٩٧٥	٢٤٨٦٨٧١
الاسكندرية	١٠٠٧٣٣	-	١٢٨٨٨٠	١٠٣٧٢٦	-	٢٢٤٥١٥	-	١٠٥٢٠	٣٢٧٣٧	-	-	١٠٨٥٢	٦١٢٩٦٣
بورسعيد	٤٦١٠٠	-	٢٦٤٢٤	٢٥٨٨٥	-	٢٢٩٢	-	٢١١٢	-	-	١١٢٥٥	٩٥٣٠٩	٢٠٩٣٧٧
السويس	٣٢٠٧١	-	٢٠٧	-	-	١٥٠٧٢	-	٣٦٤٣	٢٤٦٢	-	٢٧٧٦	٨٣٧	٥٧٠٦٨
دمياط	٢٧٧٠٧٥	-	١٧٤٠	٣٣٥٩٧	٧٥٩٢٥	٤١٠١٩	٢٢٣	٢٢٨٠١٧	٢٨٦٧٣	-	١٩٢٧	١٠٠٠٤٦	٧٨٨٢٤٢
الدقهلية	١١٠٠٧٩	-	١٤٨١٩	٨٠٤١٣	-	٤٠٧٢٢	-	٢٤٢	٤٠	-	١٦٨٠٠	٩٤٦٥	٢٧٢٩٤٥
الشرقية	١٠٦٢٣٣	-	٦٣٠١٦	٩٠١٢٢	٥٢٩٤	١٠٣٠٨	٥٥٠	٣٢٧٥٨	١٢٥٠٠	-	-	٢٥٢٠٢٣	٥٧٢٨٠٤
القليوبية	٢٢٠٠٠١	٢٥٠	٥٢٨	٩٠٩٠٠٠	-	٢٢٦٩٤	-	٢١٢٨	-	-	-	٣٠٦٢١	١١٨٥٢٢٢
كفر الشيخ	٤٨٥٣٧	١٤٠٠٠	٣١٩٠	١٠٥٨٥	٢٩٧٥٢	١٦٤١٧	-	٣٥٥٥١	-	-	٨٠٤٦	٥٣٩٨١	٢٢٠٠٥٩
الغربية	٨٢٤٧٨	٨٢٠٠	٣٤١٨٣	٥٥١٤٧	٤٨٣٤	٩٤٥٣٨	-	٢٩٢٢٩	٨٠١٨	-	-	٢٧٦٥٢٢	٥٩٣١٥٩
المنوفية	٣٣٤٤٣	١٠٨٠	٢٤٣٠	-	١٢١٢٣	٧٨١٥	١٨٤٤	٤٣٣٩٠٧	٥٩٣٥٠	-	٢٠٢٩٦	٤٢٤٥٠٠	١٠٤٠٧٥٥
البحيرة	١١١٤٢	٣٢٨٢٩	٣٣٦١	٢٠٠٠	٢٤٦٥	٥٦٣٤٣	-	-	-	-	-	٢٢٢١٣٩٠	٢٤٣٠٥٣٠
الاسماعيلية	٣٨٥٥٢	-	٩٣٣٨	١٤٠٢٨٢	٢٧٢٠٥١	-	٥٥٤١٠	١٩٨٨٥	٦٩٦٠	٩٧٢	٥٢٠٠	٧٢٥٨٥	٦٢١٢٣٥
الجيزة	٧٠٩٠٠	١٥٢٠٠	٦٤٣١٣	٥٥٣٤	٥٦٢٤٤	٧٥٤٧٣٧	١٥٢٧٥	٢٠	٣٦٤٠٧	١٠٥٤٣٧	٨٢١٣٤	١٧٨٧٣٧	١٢٨٤٩٣٨
بنى سويف	٥٧٣٩٨	-	٢٧٠٦	٨٠٠٠	١٤٧٦٥	٩٩٨٥	-	٣٩٤٤٤٠	-	٢٢٩٩٩	٩٩٠	٤٨٥٥٤	٥٥٩٨٢٧
الفيوم	٢٠٥٠٠١	-	٦٦٢٦	٥٢٥٨٢	٥٤٠٠٠	٣٢٢٠٥	٢٥٠٠٠٠	٥٤٦٣	١٨٤٣٤١	-	-	٩٦٥٤٧	٨٨٦٧٦٥
المنيا	٥٥٥٠٥٧	-	١٤٧٤٢	١٢٧٧٥٦	٢٤٠	٢٧٢٠٣	-	١٧٤٣٦٥	٨٢٠٠	-	١٢٠٦٧	٢٢١٩٢٣	١١٤١٦٥٣
أسيوط	٩٢٥١٤	-	١٨٢٣٨	١٩٦٨٢	١٠١٠	٤٨٥٥٥٠	-	١٩٠١٢	٢٠٤٨٩	-	٨٩٧٠٨	٣٠١٣٦٨	١٠٤٧٥٧١
سوهاج	٦٨١٧١	-	٨٩٨٨٦	١٥٠٩٩	-	١٤٤٢٣	-	٤٧٨٨	٥١٣٦	-	١١٧٦٥	٩٠٧٥٨	٣٠٠٠٢٦
قنا	٢٦٦٦٠	-	١٦٧٠٢	١٠٩٦١	٦٩٣٠	٨١٧٦٢	٢٠٣٠	٨٠٧٠٨	٦٤٤٤١	٤٥٠٠	١٦٤٤٠٤	٢٢٩١٨٧	٦٦٠٢٨٥
أسوان	٥٤١٦٦	٥٧٦٦٨	٤٦٨٧	٦٣٩٢٨	-	٢٦٠٨٠	-	٩٣٩٥٣	-	-	-	٤٣٦٧	٣٠٤٨٤٩
مدينة الأقصر	٦٠٨٢٤	٨٦٠	٥١٠	٣٢١٣٠	-	-	-	١١٢٢٣	-	-	-	٢٨٠١٦	١٢٣٥٦٣
الوادى الجديد	٥٦٤٠٢	٩٧٥٠	١٧٩٩٩	-	-	٢٠٧٢١٨	-	٢٧٩٦٢	-	-	١٤٨	-	٣١٩٤٧٩
مطروح	١٥٨٠٩٥	-	١٠٢٠	١٨٤	-	٨٠٣٩٣	-	٨٦٧١	-	-	١٤٢٠٠	٩٠٠٨٠	٣٥٢٦٤٣
جنوب سيناء	٢١١٠٠	-	٤٤٠	-	٢٧٧٠	-	-	٥٠١٦٠٨	-	-	-	-	٥٢٥٩١٨
جماعة	٣٠١١٧١٣	١٥٠١٣٧	٥٤٥٨٢٧	٢٣٧٨٢١٢	٥٠٠٠٣	٣٢٤١٨٥٢	٣٢٥٣٢٢	٢١٩٥٢٤٣	٤٧٦١٧٣	١٣٣٩٠٨	٥١٨٣٠٩	٥١٩٣٦٤٨	١٨٧٠٨٧٥٧

* ايرادات من تأجير قاعات وخلافه

مصرفات جمعيات رعاية و تنظيم الأسرة السلعية و الخدمية بالمحافظات عام ٢٠٠٣

جدول رقم (١١١)

(القيمة بالجنيه)

البيان	المستلزمات الخدمية						المستلزمات السلعية						المحافظة		
	خامات	وقود وزيوت و شحومات	قطع غيار ومهمات	ادوات كتابيه	مياه	كهرباء	اخرى	الجملة	ننقات صيانة	نقل وانتقالات عامة	تليفون وتلغراف و بريد	نشر و اعلان ودعاية واستقبال		اجار معدات و ساند، نقل	تكاليف برامج تدريبية وثقافية
القاهرة	٤٦٨٤٥	١٨٠٩٤	٣٣٦٠٣	٢١٦٥٥	٦٥٨٥	١١٣٣٩	٢٣٣٨٦	١٦١٥٠٧	٤٣٨٠٦	١١٣٦٤	٣٧٩٥	٤٩	١٨٠	٧٩٢٩	٧٩٧٥٥
الاسكندرية	١١٨٠٨	١٠٦٠١	٢٠٤	٣٠٥٤	١٣٧٩	٦٨٥٧	٥٣٦	٣٤٤٣٩	٢٥٦٩٠٥	٥٣٥	٥٢١١	٢٧٤٣٨	٢٥٣	١٤٦٩٢	٣٠٦٣٤٨
بورسعيد	-	-	-	٣٧٢	٥٤٩	٧٤٩	٣٧	١٧٠٧	٢٤٤٦٠	١٤٧٠	٤٧٧	-	-	٥١٤٤	٣٣١٨٣
السويس	-	-	-	٨٧٩	١٣٨٤	٥٥٢	-	٢٨١٥	٢٩٩٠	٥٧٨	١٢٠٠	٣٠	٤٠	-	٤٨٣٨
دمياط	١٤٦٠٩	٧٣٨٧٨	٤٠٨٠	٢٨٠١	٤٢٩٣	١١٥٤٣	٢٥٦٩	١١٣٧٧٣	٢٦٩١٣	٣١٨٨	٥٤٢٠	٢٠	٥٨٤	٧٦٧٤	٤٦٣٠٦
الدقهلية	-	٣٧٠٠	٢١٠٠	٣٢٠	١٣٠٠	٥١٢٠	٣١٠٩٥	٤٣٦٣٥	٨٣٨	٢٤٩٢	١٠٥٣	-	-	٣٥٩٤	٨٨٢٧
الشرقية	١٥٤٩٦	٢٥٢٠	٤٢٧٠٦	٢٦٧٠	١٢٦٤	٣٢٩٠	٥٢٠٠	٧٣١٤٦	٢٨٨٤	٤٩٩١	٣٩٢٦	-	-	٢٢٨١	١٩٤٦١
القليوبية	١٠٧٢	٣٠٠	٢٥٠	٤٨٧٦٢	١٠٢٦	٣٠٠٠	٧٨٩٠٩	١٣٣٣١٩	٧٨	٧٢٠	٩١	-	-	٢٠٠١٦	٢٠٩٠٥
كفر الشيخ	١٢٣٦٢	٢٧٥	١٩٣٢	٧٢٠	١٩٣٢	٣٨٢٤	٨٢٧٢٧	١٠٢٦٢٣	١٣٣٠٤	٢٣٥٤	٣٦٣٥	٥٠	-	١٢٠٣٧	٤٧٦٧٢
الغربية	١٨١٠	٦٥٩	١٣٦	٢٦٦٢٨	٢١٧٨	٣٩٦٩	٤٩٠٧٨	٨٤٤٥٨	٦٦٤	٢٠٦٧	٥٧٠٠	-	-	٣٦٠٤٥	٥٧٧٥٥
المنوفية	١٦١٤٦	٨٠٠٢٧	٢٦٠	٧٢٧٤	٦٩٤	٢٥٨٨	-	١٠٦٩٨٩	١٠٥٤٩	٣٩٤٦	١٠٤٧	-	-	٣٨٧٩	٢٢٨٠١
البحيرة	-	-	-	٥٤٠٠	٤٥٦	١٣٠٧	-	٧١٦٣	٨٥٨	٢٩٦٦	٣٤٦٠	-	-	-	٨٧٢١
الاسماعيلية	-	١٥٠	٨٣٧	١٢٢٧	٥٣٢	١٧٠٠	١٠٣٢	٥٤٧٨	-	٣٥	١٣٧١	١٠٠	١٩	٢٠٠	٢٠٤٠
الجيزة	٧٩٨٥١	٧٣٧٣	-	٥٣٣٣	٢٢٨٧	٣٤٢٣	٢٥٢٢١	١٢٣٣٨٨	٤٥٨٨٥	١٢٦١٨	١٧٥١	١٩٠٧٧٦	٥٩١٤	٣٣٩٧٧	٣٤٢٠١٢
بنى سويف	-	٣٢٨	٣٩٤	٧٥٠	٥٨٨	١٣٥١	١٤٥٠	٤٨٦١	٥٩٣٢	١٠٩٣	١٨٠	-	-	٢٧١٦٥٠	٢٨٠٨٥٥
الفيوم	٩٠٥٠٠	٩٩٥	٤٩٢	٦٢٣	٢٢٠٩	٤٩٤٨	٤٢٠٠٠	١٤١٧٦٧	٧٠٩٠	١٢٩٦	١٠٨٣٤	١٢٠٥	١٦٠٠٠	٢٣٠٤	٣٨٧٢٩
المنيا	٢٢٤٠	١٩٦٨	٥٠٦٩	٨٨٩٢	٣٥٦٩	٥٩٤٥	١٠٦١	٢٨٧٤٤	٧٨٩٥	٦٢٤٠	٣٩٣٨	٧٨٩	١٩٩٠	٢٦٨٣	٢٩٥٧٨
اسيوط	١١٢١٣	-	٣٤٩	٢٥١٨	١٦٠٧	٤٣٨٤	١١١٢٠٤	١٣١٢٧٥	٤١٠٦	١٨٩٠	١٨٩٠	٥٧٣	-	٢٠١٢	٢٧١٠٧
سوهاج	٧٣٦٩	-	-	٢٧٧٩	٩٩٠	٢٨١٨	٤٧٠٥	١٨٦٦١	٦٤٠٤	١١٣٢	٤٠٠٨	٦٣٠	٢٥٠٠	١١٨٠٦	٣٢٨٨١
قنا	٢١٩١	-	٨٧٤	٦٨٢٨	٧٩٣	٥٢٣٢	٥٨١٢٨	٧٤٠٤٦	٢٦٢٨٦	٦٢٩٦	٣٩٧٣	٨٣٨٨	١٦٤٧٠	٥٨٧٢	٨٤٥١٢
اسوان	-	-	١٣٧٦	٤٦٠٣	٤٨٢٦	١٣١٨٦	٩٣٨٦٠	١١٧٨٥١	٣٦٠٠	٢٢٠٩	٤٥٢٨	٢٠٠٢	٥٩٠٧٣	٨٩٢٥	٨٢٢٦٩
مدينة الأقصر	-	-	٥٣٥٣	٥٧٥٤	٢٤١٤	٤٤٨٠	٣٨٨٠	٢١٨٨١	٣٣١٨	٤٥٧٠	٨٣٦	-	-	٢٩٢٣	١٢٠٤٧
الوادى الجديد	١٤١١٩٤	٢٥١٨	٢٠٤٣	٧٩	٧٦٩٤	٤٠٠	-	١٥٣٩٢٨	١٥١	٨٢٨	١٢٥٨	-	١٤٦٨	٣٣٩١	١٣٧٩٦
مطروح	٤٣٣٦	٥٠٠٠	٤١٤٦	٢٢٠٩	١٦٤٦	٢٣٢٠	١٢٦٢٨	٣٢٢٨٥	٥١٢٨	٢٣٥٦	٥٠٨٢	٢٠٠٠	٨٧٥٥٦	١٥٠٠٠	١١٨٦٥٢
جنوب سيناء	-	-	-	١٠٠٠	١٠٠	١٠٠٠	-	٢١٠٥	٤٣٧٠	٢٢١٠	-	-	-	١٥٠٠	١٢٧٣٠
الجملة	٥٩٠٤٢	٢٠٨٣٨٦	١٠٦٢٠٤	١٦٣٠٣٠	٥١١٥١	١٠٥٣٢٥	٦٢٨٧٠٦	١٧٢١٨٤٤	٥١٨٠٧٢	٩٠٧٤٥	٨٧٧٣١	٨٧٠٢٨	٢٣٠٤٢٩	٤٧٥٥٣٤	١٧٣٣٧٨٠

المصروفات التحويلية لجمعيات رعاية و تنظيم الأسرة بالمحافظات عام ٢٠٠٣

(القيمة بالجنية)

جدول رقم (١١ ا ب)

الجملة	المصروفات التحويلية الجارية					مصرفات تراخيص جمع المال	المحافظة
	مصرفات أخرى	تعويضات وغرامات	إعانات للغير	إيجارات مبنية	مصرفات مباشرة على الأغراض		
١٢٠٧٨٤٨	٩٦٩٣	-	٢٢٨٦٠	٣٦٠٦٤	١١٣٩٢٣١	-	القاهرة
٢١٦٩٥٤	٦٩٦٠	-	٥٨٥٠٩	١٠٧٩	١٥٠٤٠٦	-	الأسكندرية
٣٧١٤٧	٦٠	-	١٦٠٦	٤٤٥٤	٣١٠٢٧	-	بورسعيد
١٩٠٣٤	٧٣٦	-	١٠٠	٦٠٠	١٧٥٩٨	-	السويس
٢٨٣٩٧٦	٣٩٦١٧	٢٦١٨	٤٧	١٢٣٦٧	٢١٧٨٣٢	١١٤٩٥	دمياط
٩٣٦٢٥	٨٠	-	-	٤٥٣١	٨٩٠١٤	-	الدقهلية
٢٣١٨٩٧	٥٠٠	٥٠	٢٠٠	٨٢٦٧	٢٢٢٨٨٠	-	الشرقية
٥٠٤٢٦٩	٤٠٠٠٠٠	-	-	٥٢٢٣	٩٩٠٤٦	-	القليوبية
٥١٦٧٠	٥٥٠٥	-	-	١٥٠٤٣	٢٩٤٢٢	١٧٠٠	كفر الشيخ
١٨٣٤٩٤	٣١٦٧٢	-	-	٤٠١٩	١٤٧٨٠٣	-	الغربية
٨٣٢٨١٦	-	-	-	٦٢٠٦	٨٢٦٦١٠	-	المنوفية
٢١٨٩١٣٩	٥٢٨٤٠	-	-	١٠٥٥	٢١٣٢٧٧٩	٦٤٦٥	البحيرة
٥٧٣١٢٧	-	٣٩٠٦	٤٤١٦٠	٢٣٧٣٥٥	٢٨٧٧٠٦	-	الأسماعيلية
٨٣٤٤٩٥	٣٢٥٦٠	١٤٩٦	٩٨٨٥	٩٥٦٢	٧٧٢٨٩٢	٨١٠٠	الجيزة
٢٤١٠١٠	١٥٢	-	٩٢٨	-	٢٢٥١٦٥	١٤٧٦٥	بنى سويف
٣٤١٨٧٧	٢٠٣٢٠٠	-	-	٢٠٩٢	١٣٦٥٨٥	-	الفيوم
٩١٣٨٧٥	١٦٢٥٣	١٥٠٠٠	٣١٢٠٠	٧٤٦٩	٨٤٣٩٠٣	٥٠	المنيا
١٥٣٢٦٢	٥٥٩٨٦	٢١٥٥٠	٣٧١٦٤	٧٣٨	٣٦٨١٤	١٠١٠	أسيوط
١١٨٧٦٣	٢٠٩١	٥	٢٠٠	٣٣٧١	١١٣٠٩٦	-	سوهاج
٢٣٢٣٨٨	٥٩١١٧	٢٤٥٧٤	١٠٢٧٠	١٠٩٧	١٣٧٣٣٠	-	قنا
٦٤٧٥٩	٧٢٤٥	١٠٢٨٥	٧٣٥	١٠٤٠	٤٥٤٥٤	-	أسوان
٦٠٣٩٦	-	-	-	٢٤٠	٦٠١٥٦	-	مدينة الأقصر
٤٨٣١٩	٢٤٤٩٥	-	٩٠٠	-	٢٢٩٢٤	-	الوادى الجديد
٥٤٣٨٢	-	٣٣٢٣	-	٤٣٤٦	٤٦٧١٣	-	مطروح
٣٩٤٦٥٠	٣٠٠٠٠٠	-	-	-	٩٤٠٣٠	٦٢٠	جنوب سيناء
٩٨٨٣١٧٢	١٢٤٨٧٦٢	٨٢٨٠٧	٢١٨٧٦٤	٣٦٦٢١٨	٧٩٢٦٤١٦	٤٠٢٠٥	الإجمالي

حركة الأصول الثابتة بجمعيات رعاية و تنظيم الأسرة بالمحافظات
عام ٢٠٠٣

(القيمة بالآلف جنيه)

جدول رقم (١٢)

المحافظة	صافى القيمة أول السنة	قيمة الإضافات خلال السنة	قيمة المباع والمستبعد خلال السنة	قيمة الإهلاك خلال السنة	صافى القيمة خلال السنة
القاهرة	٣٤٣٠	-	٢	٨٢٢	٢٦٠٦
الأسكندرية	٥٢٢٥	٤	٢٤	١٥٩	٥٠٤٦
بورسعيد	٢٨١	-	-	١٤	٢٦٧
المويس	٣٦٣	-	-	٢٦٧	٩٦
لمياط	١٢٣٦	١٥٨	-	١٣٢	١٣٦٢
الدقهلية	٢٣٦	-	-	١٩	٢١٧
الشرقية	٤٣٤	١	-	٢٣	٤١٢
كفر الشيخ	٣٥٤	-	-	٣٣	٣٢١
الغربية	٧٩٦	٢	-	١٩٦	٦٠٢
المنوفية	٩٩١	-	-	٢١٦	٧٧٥
البحيرة	٢٤	-	-	٢	٢٢
الأسماعيلية	٥٣	-	-	٣	٥٠
الجيزة	٦١٨	٢٦٢	-	٩٩	٧٨١
بنى سويف	٢٦٨	-	-	١٠	٢٥٨
الفيوم	٤٤٩	-	-	٢٠	٤٢٩
المنيا	١٣٩٨	١٧	-	٩٨	١٣١٧
أسيوط	٦٣٣	-	-	٤٤	٥٨٩
سوهاج	٥٢٧	-	-	٦٣	٤٦٤
قنا	١٠٢٦	٣٠	٥	٩٩	٩٥٢
أسوان	٤٧٣	١٣	-	١٤٦	٣٤٠
مدينة الأقصر	٥٥٦	-	-	١٥	٥٤١
الوادى الجديد	٤٠٤	١	-	٩	٣٩٦
مطروح	٣٤٢	-	-	٥٢	٢٩٠
رب سيناء	٩١٤	٢	-	٢٤٩	٦٦٧
الجملة	٢١١٣١	٤٩٠	٣١	٢٧٩٠	١٨٨٠٠

.. أصول محافظة القليوبية تابعة لمديرية التأمين الاحتماية.

الفصل الثالث

جمنيات المساعدةات الاجتماعيه

عدد جمعيات المساعدات الاجتماعية وعدد اعضائها والاعضاء المسددين للاشتراكات
واعضاء مجلس الاداره حسب النوع بالمحافظات عام ٢٠٠٣

جدول رقم (١٣)

المحافظات	عدد الجمعيات	عدد الاعضاء المشتركين			عدد الاعضاء المسددين للاشتراكات			عدد اعضاء مجلس الاداره		
		ذكور	اناث	جمله	ذكور	اناث	جمله	ذكور	اناث	جمله
القاهرة	٢٩	١١٣٠٨	٣١٣٩	١٤٤٤٧	٨١٢٧	٢٤٧٢	١٠٥٩٩	٢٣٠	٣٠	٢٦٠
الاسكندرية	٨	٧٢٠	٥٤٧	١٢٦٧	٦٦٩	٢٢٩	٨٩٨	٦٦	١٢	٧٨
بورسعيد	٩	١٣٩٨	٧٦٠	٢١٥٨	١٢٣١	٦٦٢	١٨٩٣	٥٥	٣٣	٨٨
السويس	٣	٨٦٤	٤٢٣	١٢٨٧	٨٦٤	٤٢٣	١٢٨٧	٢١	٢	٢٣
دمياط	١٣	٧٥٨	١٠٧	٨٦٥	٥٥٧	٩٢	٦٤٩	١٠٠	١٣	١١٣
التقيلية	٩	٨٠٦	٧٨٢	١٥٨٨	٧٥٤	٧٤٥	١٤٩٩	١١٨	١٦	١٣٤
الشرقية	١٢	٩٥٢	٢٤٩	١٢٠١	٦٨٤	٢٠١	٨٨٥	٧٠	٢٨	٩٨
القليوبية	٥	٦٥٨	٣٣٤	٩٩٢	٦٣٦	٣٣٤	٩٧٠	٤٠	٤	٤٤
كفر الشيخ	٨	١٠١٤	٢٨٨	١٣٠٢	٥٥٢	١١٩	٦٧١	٥٩	١٠	٦٩
الغربية	٢٣	٤٠٩٩	٧٩٣	٤٨٩٢	٣٠٤٢	٧٠٠	٣٧٤٢	١٩٤	٣٤	٢٢٨
المنوفية	١٠	٦٧٥	١٢٦	٨٠١	٦٤٢	١٠١	٧٤٣	٨٧	٥	٩٢
البحيرة	١١	١١٠١	١٢٠٥	٢٣٠٦	٨٦٦	١٠٦٣	١٩٢٩	٦٩	٢٠	٨٩
الاسماعيلية	٣	٢٠٨	٦٤	٢٧٢	١٦٨	٤٩	٢١٧	٢٠	٣	٢٣
الجيزة	٧	٧٣٥	١٢٢	٨٥٧	٦٧٨	٤٣	٧٢١	٥٦	٤	٦٠
بنى سويف	٩	٢٠٠٨	٧١٤	٢٧٢٢	٨٩٩	٢٦١	١١٦٠	٦٥	١١	٧٦
الفيوم	٨	١٧٧٩	٥٤٠	٢٣١٩	١٦٣٠	٤٤١	٢٠٧١	٦١	٣	٦٤
المنيا	١٩	١٢٤٤	٣٢٨	١٥٧٢	١١٣١	٢٨٣	١٤١٤	١٣٤	٢٦	١٦٠
اسيوط	٨	٩٤٤	٦٦	١٠١٠	٩٠٩	٦٦	٩٧٥	٦٧	١	٦٨
سوهاج	٢٦	٤٥٥١	١٣٢٩	٥٨٨٠	٣٤٦٦	١٢١٧	٤٦٨٣	٢٠١	٢٧	٢٢٨
قنا	٨	١٢٥٤	١٦٥	١٤١٩	٨٠١	١١٥	٩١٦	٦٧	٩	٧٦
اسوان	٩	١٢٨٤	٢٩١	١٥٧٥	١١٣٧	٢١٨	١٣٥٥	٦٧	٢٢	٨٩
منية الأقصر	٢	٨٤٥	٢٣٦	١٠٨١	٧٩٥	٢٠٦	١٠٠١	١٦	٢	١٨
الوادى الجديد	٤	١٥٣٤	١٢٦	١٦٦٠	١٥٣٤	١٢٦	١٦٦٠	٢٩	١	٣٠
مطروح	٢	١٤٩	١٥	١٦٤	٧٤	١٥	٨٩	٩	٥	١٤
شمال سيناء	١	٣٥	١٣	٤٨	٣١	١٣	٤٤	٨	٣	١١
الاجملى	٢٤٦	٤٠٩٢٣	١٢٧٦٢	٥٣٦٨٥	٣١٨٧٧	١٠١٩٤	٤٢٠٧١	١٩٠٩	٣٢٤	٢٢٣٣

عدد العاملين بجمعيات المساعدات الاجتماعية والاجر السنوي لهم
حسب نوع العمل بالمحافظات عام ٢٠٠٣

جدول رقم (١٤)

(القيمة بالجنيه)

المجموع	قيمة الاجور النقدية والمزايا العينية والتأمينات الاجتماعية			جملة عدد العاملين	عدد العاملين بعض الوقت	عدد العاملين طول الوقت					البيان المحافظات
	تأمينات اجتماعية	المزايا العينية	الاجور النقدية			الجملة	خدمات معاونة	مهنيون	كتابيون	فنيون	
١٠٨٤٤١٠	١٢٧٠٥١	١٢٥٧٢	٩٤٤٧٨٧	٥٤٨	٢٣٤	٣١٤	٣٠	٣٥	٧٥	١٧٤	القاهرة
٣٤٨١٩٠	٣٩٥٣٨	١٠٧٤٠	٢٩٧٩١٢	١٠٧	٤٠	٦٧	١٩	٢٠	٧	٢١	الاسكندرية
٢٨٤٨٩٦	٢١٦٣٤	-	٢٦٣٢٦٢	١٧٤	١٣	١٦١	٥٢	٣٤	٤٢	٣٣	بورسعيد
٦٢١٦	٣٣٦	-	٥٨٨٠	٦	٢	٤	٣	-	١	-	السويس
٥٩٥٤٦	٢٢٠٠	-	٥٧٢٤٦	٤٢	٢٧	١٥	-	-	١	١٤	دمياط
٤٤٨٥٧	٣٠١١	-	٤٠٩٤٦	٥٩	١٤	٤٥	١٣	٣	١٢	١٧	الدقهلية
٢٠٣٠١٤	٢٠٤٦٦	-	١٨٢٥٨٨	١١٧	٤٠	٧٧	٣٠	١٥	١٠	٢٢	الشرقية
٨١٠٥٧	١٢٢٣١	-	٦٨٨٢٦	٣٩	١٠	٢٩	٤	٧	١٢	٦	القليوبية
٢٠٥٨٧٥	٣١٣٧٨	-	١٧٤٣٧٧	٨٩	١٢	٧٧	٢١	٧	٢٧	٢٢	كفر الشيخ
٢٥٤٦١٥	٢٨١٧٣	-	٢٢٦٤٤٢	١٤٣	٢٩	١١٤	٢٧	٨	٣٤	٤٥	الغربية
٣٢٨٧٣٧	٣٠٣٥٥	-	٢٩٨٣٨٢	١٥٤	٢٥	١٢٩	٣٢	١٠	٢٠	٦٧	المنوفية
١٠٣٦٥٨	١٨٩٥٢	٢٠٢٨	٨٢٦٧٨	٧٨	٣٨	٤٠	٨	١	٣	٢٨	البحيرة
٩٧٩٦٤	١١٠٠	-	٩٦٨٦٤	٩٤	٦٤	٣٠	٦	٧	٨	٩	الاسماعيلية
٢٦١٢٤٢	٨٣٨٥	-	٢٥٢٨٥٧	١٤٣	١١٩	٢٤	٣	-	٥	١٦	الجيزة
١٣٨٣٤١	٣٢٢٦٠	-	٢٣٦٠٨١	٢١٠	٩٥	١١٥	٣٥	٨	٤٥	٢٧	بنى سويف
١٦٣٩٥٤	١٣٥٩٤	-	١٥٠٣٦٠	١١٤	٦	١٠٨	٣٨	٣٩	١٦	١٥	الفيوم
٤٦٥٥٠٨	٣٣٦٠٣	-	٤٣١٩٠٥	٢٥٤	١٣٢	١٢٢	٣٩	٣٠	٨	٤٥	المنيا
١٨٦٤١١	١٨١٣٣	٤٧٧٨	١٦٣٥٠٠	٩٣	٤٠	٥٣	١١	٢	١٠	٣٠	اسيوط
٢١١٣٦٤	٢٦٢٩٨	٦٠٩٦	١٧٨٩٧٠	١٣٢	٦٣	٦٩	١٨	٩	١٥	٢٧	سوهاج
٣٧٨٣٣٤	٢٣١٤٢	-	٣٥٥١٩٢	٢١٩	١٨٢	٣٧	٨	٤	٢	٢٣	قنا
٦٢٨٥٩	٢٤٠٣	-	٦٠٤٥٦	٤٢	١١	٣١	٦	٣	٦	١٦	اسوان
٥١٠٦٥	٩٤٥٨	-	٤١٦٠٧	١٦	-	١٦	٦	٢	٢	٦	مدينة الأقصر
١٤٢٤٠	٥٩٢	-	١٣٦٤٨	١٤	٥	٩	١	-	٣	٥	الوادى الجديد
٢٦٩٤٦	٦٧٢٥	-	٢٠٢٢١	٢٦	٢٤	٢	-	-	-	٢	مطروح
١٠٩٩٢	٦٨٢	-	١٠٣١٠	١٠	١	٩	٢	-	٢	٥	شمال سيناء
٥٢٠٤٢٩١	٥١٢٧٠٠	٣٦٢١٤	٤٦٥٥٣٧٧	٢٩٢٣	١٢٢٦	١٦٩٧	٤١٢	٢٤٤	٣٦٦	٦٧٥	جملة

* أحيانا يكون العامل متطوعا أو منتدبا من الشئون الاجتماعية

عدد المستفيدين من جمعيات المساعدات الاجتماعية والقيمة المنصرفة لهم حسب نوع الخدمة بالمحافظات
عام ٢٠٠٣

(القيمة بالجنية)

جدول رقم (١٥)

المحافظات	المساعدات الاجتماعية		أخرى		الجمالية	
	عدد المستفيدين	القيمة	عدد المستفيدين	القيمة	عدد المستفيدين	القيمة
القاهرة	٨٣٤٦	١٣٣٤٠٣٣	٢٢٨١	٨٢٧٠٤	١٠٦٢٧	١٤١٦٧٣٧
الأسكندرية	٥٢٩٠	١٢٣٦٤٩٧	٩٥٠	٣٦٣٠٤٥	٦٢٤٠	١٥٩٩٥٤٢
بورسعيد	٤٦٠٩	١٧٩٢٧١	٢٥٣٨	٦٧٧٣٠	٧١٤٧	٢٤٧٠٠١
السويس	٢٦٧	٢٦٣١٠	-	-	٢٦٧	٢٦٣١٠
دمياط	١٤٣٧٤	٢٩٤٩٥٧	-	-	١٤٣٧٤	٢٩٤٩٥٧
الدقهلية	٦٠٥	٤٥٩٥٠	٢٢١	٤٢٨٠	٨٢٦	٥٠٢٣٠
الشرقية	٢٣٦٦	١٨٠٩٨٤	٣٦٠	٣٣٧٠٨	٢٧٢٦	٢١٤٦٩٢
القليوبية	٢٦٢٠	١٣٠٨٩١	٨٨٠	١٢٦٨٩	٣٥٠٠	١٤٣٥٨٠
كفر الشيخ	٢٧٣٤	٩٠٤١٥	٦٠	٣٠٠	٢٧٩٤	٩٠٧١٥
الغربية	٨٨٤٤٣	٨٨٠٩٣١	١١٥٦	٣٦٦٥٤	٨٩٥٩٩	٩١٧٥٨٥
المنوفية	٩٣٤٠	٢٢٦٧٩٨	١١٢	١١٨٥٠٠	٩٤٥٢	٨٢٥٢٩٨
البحيرة	٢٣٨٩	٢٩٨٩٠	٣٢٧	٧١٣٤	٢٧١٦	٣٧٠٢٤
الأسماعيلية	١٥١٠	٢٥٤٨٥	٨٤٤٠	٢١٥١٢٤	٩٩٥٠	٢٤٠٦٠٩
الجيزة	١٢٥٠٠	٩٣٣٣٥٩	١٦٦٤	٨٣٨٥٤	١٤١٦٤	١٠١٧٢١٣
بنى سويف	١٤٨١٨	١١٢٠٤٨٣	٢٦١٥	٣٨٨٨٦٥٦	١٧٤٣٣	٥٠٠٩١٣٩
الفيوم	١١٨١٣	٣٤٤٢١٢	٢٤٧٣	٢٠٦٩٠٢	١٤٢٨٦	٥٥١١١٤
الغنى	٥٨٩٧	٣٢٢٣٩٧	٣٦٥٣	١٦١١٢٥	٩٥٥٠	٤٩٣٥٢٢
أسيوط	١٢٣٥٠	٣٤٠٢٢٦	٢٧٥٧	٥٥١٩٩	١٥١٠٧	٣٩٥٤٢٥
سوهاج	٤٢١١	١٤٥٥٥٩	٦٦٣٢	٥٠٣٢٥	١٠٨٤٣	١٩٥٨٨٤
قنا	١٩٣٠	١٥١٨٩٥	٥٤٠	١١٢٧٧	٢٤٧٠	١٦٣١٧٢
أسوان	٦١٩	٣٥٧٨٦	٤٢٠	٩٦١٥	١٠٣٩	٤٥٤٠١
مدينة الأقصر	١٣١	٤٠٠٥	٦٠	٤٠٠	١٩١	٤٤٠٥
الوادى الجديد	٦٠٥	٦٧١٥٥	١٢	٦٥٠	٦١٧	٦٧٨٠٥
مطروح	٣٠٩٢	٥٠٢٦٨	٧	٤٠	٣٠٩٩	٥٠٣٠٨
شمال سيناء	٧٠١	١٦٧٨٤	١٧٢٦	١٤١٠٨	٢٤٢٧	٣٠٨٩٢
جملة	٢١١٥٦٠	٨٢٢٤٥٤١	٣٩٨٨٤	٥٤٢٤٠١٩	٢٥١٤٤٤	١٣٦٤٨٥٦٠

ايرادات جمعيات المساعدات الاجتماعية حسب نوع الايراد بالمحافظات عام ٢٠٠٣

جدول رقم (١٦)

(القيمة بالجنيه)

المحافظة	اعانات حكومية	اعانات من جهات أجنبية	اشتراقات	تبرعات	تراخيص جمع المال	ايرادات تأدية خدمات	يا نصيب	ايرادات مبيعات التشغيل	* ايجارات	تعويضات وغرامات	ايرادات رسوم متنوعة	ايرادات متنوعة أخرى	الجملة
القاهرة	٣٨٨.٩٣	١.٦٦٦٨	١٤٣٣١٣	٥٦٧٤٥٠	١٤٥٦٦٨	٥٦.٠٢٢	٤٠٧٤٣٩	٢٨٣٢١٧	٣٥١٢٤٢	-	١٤٩٥٩٩٥	١٩٢٢٨٣٨	٦٣٧١٩٤٥
الأسكندرية	٨٩.٠٠٠	-	١٨٧٧٦	٩٩.٠٠٥	١٣٣٢٧	-	-	١.٨٢٢٨	٢٢٨٦٣	-	٣.٨٠	١٨٦٥٩٥٥	٣١١١٢٧٤
بورسعيد	٧٦٨٨٨	٤٠٠	٥.٠٠٠	٦٧٢٢٥٤	١٢.٠٠	١٢٦٧١.٠	-	٣٩٩٥	٤٤٣٦.٠	-	٩٢.٩٢	٢٩٢٢٧.٠	١٣٦.١٧٢
السويس	٩.٠٠٠	-	١٥٤٨٦	٣.٠٠٠	-	٥.٠٠٠	-	٥.٠٠٠	-	-	٢.٨٨	١١٧٢	٤.٧٤٦
دمياط	١٦٥.٣٥	٥١٩٨	١.٧٦٢	١٨١٧٩٢	١١.٨١٨	٦٣٤	٧٤	٣٤.٠٠	٣٢٨٤٥	-	١٥١٩٨	٥١٦٧.٠	٥٧٧٤٢٦
الدقهلية	٨.٠٠٦	٢٥٧٦٨	٣٥٢٣٤	٦٧٣٢٨	-	٢٥٣٣٨	-	-	١٦٧٣.٠	٣٩٥.٠	٦٣١	٤٨١٧٨٩	٨١٥٣٤٤
الشرقية	٩٦١٣٨	-	١٥٢٥٤	٢٧٩٨٧٦	٢٢.٠	٢٨٩٩٨	١٩٦	٣٤١٤٥	١١٩٥.٠	١١٣٤	٢٣١٢	٨٣١٨٦	٥٥٣٤.٩
القليوبية	١٥٢١٨	-	٢٨٤٢	١٩٤٩٧٨	٣.٨٤٩٦	-	-	٢٥١٨٣٣	٤٣٣٢	-	١٦٣٧٦	٩.٤٣٦	٨٨٤٥١١
كفر الشيخ	٣٢٨٩٤	-	٧.٢.٠	٢٣٨٤٥	٢٨١٨٨١	٢.١.٣	-	١٦٧٣٥٥	-	-	١٥١	٢٩٣٨٥٤	٨٢٧١.٣
الغربية	١١١٦٢٣	١.٣٧٤٧	٢٣٢٧٦	٦٣٨٤٣	٨٧٥٦١	٦٩.٢١٥	٩٧٢٩	٤.٧٤٥	٨٥٦٣	-	١٥٩.١	٨٥٧٣٨٢	٢٥٧٢٥٨٥
المنوفية	٣٨١١١٦	٢١٤٤٩	٢٤.٥.٠	٦٢٤٢٥	٢٤٧٩٦٧	١٤٥٥٢١	٧١٨٧٢	٨٢٨٢٨	-	-	١٥٥٨٩٧	٤٢٦٣٧٥	١٥٩٤٤٩٠
البحيرة	٣.٢٩٠	-	٣٧١٣٨	١٨٦٣٨	٢٩٩.٠	٦.٠٥٣	-	١٤١٠.٤	-	-	٢٥.٥٣	٢٧٩٧٢	٢١٦٢٦٣
الأسماعيلية	٧٢٩٧٩٥	-	٦٨٧	٥٥٨١٧	٧١٨٥٥	١٤١٧.١٥	-	١٣٩١١٩	١١٣٤٢	-	١.٠٠٠	١٥١٧٢٣	٢٥٧٤٧٩٧
الجيزة	٢٤٧٥٦٩	١٧٥.٠	٢٣١٣٩	٨٢٨٥٨٨	٢٧٨٦٩.٠	٢٥٢.٥٣	٣٢٤٣.٠	١٢.٥٩٣	٢١.٦٦	٤٩١٧٨٩	٢.٠٠٠	٣٧٥٩.١	٢٧.٣٥٦٨
بنى سويف	٦٤٤٩٣٨	١٦٨٥	٣٦٦.٥٣٩	١١١٢٧٧٢	٨٥١٦٣١	٢.٦٧٢	١٧٢١	١٢٨١٩	٧٢٧٨	٢٢٣٥	٢٤٦٣١	١١٤٣.٧٧	٧٤٨٣٩٩٨
الفيوم	١٤٢٤٥٩	٣.٠٠٠	٢٧٣٥٣	٤٢٩٩٨٦	٤.٧٥	١٧٤١٩	٣٤٤٤	-	١٧١٥٣	-	٥٦١٣٨	٧١٥٧.٢	٩.٨٥٤٥
المنيا	٦٣٨.٧	-	٢١٥.٣	١٤٣.٣٥	١.٥٤١٨	٦.٧٦.٤	-	١٩١١٨	١٢٢٨.٣	٣٦١	٣.٠٠	٣.٥٧١٢	١٣٨٨٦٦١
أسيوط	٦٤٧٧	٢٨٧٢	٩٤٨٦	١٨٨٣٦٢	٧.٥٩٩٤	٢٦٤٢	١٨.٠٠	١٦٦٢	٧١٢٧	٩٤.٧	١٤٧٣٩	٨١٩.٩	١.٧٤٧٤٢
سوهاج	٧.٦.٠١	٦٩.٩	١٢٣٤٩٦	٣٦٤٩٥	٢.٢٢٢	٢١.٢٧	-	١٧٨٢٦	١١٦٢١	-	١٤٦١٤	٧١.٠٦٧	٥٣٣٢٨٥
قنا	٦١٣٦.٨	-	١٤٩٣٥	٧٦٥٤٧	٢٨٧٤	١٤٩.١١	-	٣٩٢٧٣	٣٦٩.٢	٢٣٩٥	١١٣٤٨	١١٥.٩٧	١.٦٣.٩.٠
أسوان	٢٣٩٥٥	١٤٩٣٣	١٦٦٦١	٤٧١٩٦	١٢.٠٠	١٢.٠	٩١٢٥	٢٢	٨٩٤	٢٦٥.٠	١٩٧٧.٠	١٢٩٤٥	١٤٩٤٧١
مدينة الأقصر	٣١.٠٠	-	٢٢٢٤	٣.٨.٠	-	-	-	-	-	-	-	٥٥٢٨	١٢٩٣٢
الوادى الجديد	٢٤١٢٥	-	١٨٦٢٥	٩٧٦٤	-	٣٤.٥	-	-	٩٧٥	-	-	٣٦٨٢.٠	٩٣٧١٤
مطروح	٩٦.٥.٠	-	١٨٦٥	٥.٠٠	-	٦.٠٠٠	-	-	-	-	-	-	١.٥٤١٥
شمال سيناء	٣.٠٠٠.٠	-	١٥.٠	١٣٦.١	٢٨٦٥.٠	٧.٦٤	-	-	١.٠٠٠	-	-	٢.٠٠	٨.٠٦٦٥
جملة	٤.٠٩٩٧٨٥	٢٩٤٣٧٩	٤٣.٣٨.٧	٦٦٤٦٥٥	٤٦١٤٨٩٧	٢٨.٠٨٧٢	٥٣٧٨٣.٠	١٣٢١٣٨٢	٨٨٦٦٢٦	٥٧١٥٨٣	١٩٨٧٣١٤	٩.٣٢٤٢١	٣٧.٩٧١٥١

* ايرادات من تأجير قاعات وخلافه

مصرفات جمعيات المساعدات الاجتماعية السلعية و الخدمية بالمحافظات عام ٢٠٠٣

جدول رقم (١١٧)

(القيمة بالجنيه)

البيان	المستلزمات الخدمية							المستلزمات السلعية							المحافظة	
	الجملة	أخرى	تكاليف برامج تدريبية وثقافية	إيجار معدات و وسائل نقل	نشر واعلان ودعاية واستقبال	تليفون وتلغراف و بريد	نقل وانتقالات عامة	نفقات صيانة	الجملة	أخرى	كهرباء	مياه	أدوات كتابيه	قطع غيار ومهمات		وقود وزيت و شحومات
القاهرة	٣٠٩٨١٢	٧٩٣٣٢	١٣٠٨٢	٢٢٢٥٦	٤٤٨٨٩	٥٩٥٣٠	٣٧٨٧٤	٥٢٨٤٩	١٤٣٠٤٣٤	١٠٠١٧٣٨	٥٩٣٦٥	٥٠٣١٥	٣٨٦٩٣	١٢٩٩٣٤	٣٠٣٦٣	٧٠٠٢٦
الإسكندرية	١٩١٧٩٥	١١٥٤٩	١٢٣٠٦٥	٦١٤٠	٥٣١١	١٧٢٢٨	٩٣٥١	١٩١٥١	٢٤٩٩٧١	١٥٦٩٤١	٨٨٦٧	٤٤٤٠	٧٩٧٥	١٤٧٠	٤٨٥٠٠	٢١٧٧٨
بورسعيد	٥٧٠٨٠	٧٢٩٠	-	١٢٨٢	١٠٨٣	٨٧٩٨	٨٩٥٥	٢٩٦٧٢	٣٥٤٦٣٣	٢٦٢٦٦٦	١٦١٤٧	٩٠٧٢	١١٤٦٩	٤٢٢٣٢	١٢٩٣٧	١٠٠
السويس	٤٩٤٢	٣٤٨٤	-	-	-	١٢٩٣	١٦٥	-	٣٩٨٩	٧٧	٨٧٠	٥٥٠	٢٤٩٢	-	-	-
دمياط	١٧٦١٥	١٠٦٢	٧٤١	٢٣٨١	٨٢٣	١٥٨٩	٢٠٣٦	٨٩٨٣	٤٠٥٨٠	٣١٩٣٩	٢٤٩٨	٨٤٣	١٤٤٩	٢٠٦١	١٧٩٠	-
الدقهلية	١٠٦٩٢	-	-	٢١٦٠	٣٦٢	١٧٤٥	٣٩٨٥	٢٤٤٠	١٢٧١٥	٨٤٥	٢٣٣٢	١٩٠٣	١٢٧٢	١٩٨٥	٤٣٧٨	-
الشرقية	٦٨٥٧٣	٥٠٨٨٨	٢٤٢	٦٨٧٠	١١٩٨	١٦٣٧	٤٩٢٠	٢٨١٨	٥١٩١٥	٨٤٠٩	٤٦٤٦	١٠٤٨	٣٥٨	٢٢٣٤٥	٥٣١٠	٩٧٩٩
القليوبية	٥٦٩٦٠	٣٩٧٤٢	١٧٣٨	٨٠	٢٧٤	٥١٢٣	٧٥٧٥	٢٤٣٨	٢٥٠٩٣٣	٢٨٨٥	١٧٠٣	١٦٥٨	٥٧٧٠	١٤٩	-	٢٣٨٧٦٨
كفر الشيخ	١٦٥٣٨٢	٩٨١٥٢	٣٤٥٩٧	٨٦٩٦	٧٢٩١	٦٣٧٥	٢٩٣٨	٧٣٣٣	٤٠٥٩٩	٥٧٢٩	٢٨٩٩	٥١٥٤	١٩٠٥	٤٩٦٠	١٠٠١٦	٩٩٣٦١
الغربية	٤٩٧٦٦	١٢٧٨٥	٤٦٩٠	٢٠٩٩	٤٠٢٥	٦١٣١	٣٨٧٤	١٦١٦٢	٥٧٦٧٧	١٦٤٢٣	١٠٩٢٢	٧٢٥٣	١٣٧٥٢	٣٢٠٧	٥٧٠	٥٥٥٠
المنوفية	١٢٨٨٧٨	٣١٦٥٠	٢٣٤٢٢	-	٢٥٩	٤٠٠٤	٩٩٦٠	٥٩٥٨٣	٤٢١٠٢٢	٢٨٠٧٩٠	٤٦٧١	٦٥٤٧	٣٤٤١٥	١٨٧٤٢	٣٦٠٦٨	٤٣٧٨٩
البحيرة	١٣٦٧٠	١٤٦	٢٠٠٠	٣٢٠٠	٢١٩١	١٠٩٧	٣٢٠٥	١٨٣١	٢٤٤٢٦	٨٤٠٩	٤٤٣٠	٢٧٥٥	٩٣٠	٣٤٩٤	٤٢٢٧	١٨١
الأسماعيلية	٥٤٤٧٣	١٢٣٠٨	١٤٦٩٣	٥٠	١٢٢٥	٣٦٩٦	١١٧٧٨	١٠٧٢٣	١١٢٦١٢	٤٣٣٢	١٥٢٩	١١٠٨	-	٢٥٩٦	١٤٦٤٥	٨٨٤٠٢
الجيزة	١٨٣١٥٥	٧٤٤١٩	-	-	٢٨٨١	٩١٠	١٣٤٠١	٩١٥٦٤	١٧٧٣٨٨	٦٦٨٠٦	٨٦٧٤	٦٤٦٢	١١١٧٨	١٤٩٤٨	٦٩٣٢٠	-
بنى سويف	١٠٣٦٩١٨	٧٠٣٨٥	١٠٥٨٤٣	٨١٦٦٨٣	٧١٦٦	٥٥٤٨	١٨٧٤١	١٢٥٢٢	٧٨٤٧١	٣٧١٣٨	٨٦٠١	٢٤٧٩	١٣٣٦٣	٦٩٥	٣٧٩٤	١٢٤٠١
الفيوم	١٩٧٢٧	١٠٨٦٤	٢٣٧٠	-	-	١٢١٢	٢٥٨٠	٢٧٠١	٦٩٧٤٤	٥١٨٩٦	٣٥٧٥	١٦٧٧	٩١٩	٣٨٧٠	٧٨٠٧	-
المنيا	٢٦٨٤٤٩	١٢٣٥١٢	-	٩٤٧	٦٤٠	٦٥٩٨	٥١٧٣	١٣١٥٧٩	١٠٦٦٦٦	٨٢٢٩	٦٤٧٥	٢٧٧٤	١١٧٩٦	١٧٧٩٩	١٣٢١٣	٤٥٨٨٠
أسيوط	٣١٨٢٣	١٠١٦٣	٨٦٠	١٥١	٦٩	١٩١٧	١٨١٢٢	٢٥٤١	٨٨٦٢٧	٧٦٨٥٦	٢٣١٦	٦١٠	٥٤٤٨	٥٣١	-	٢٨٧٦
سوهاج	٣٢٢٩٤	١٦١٨٤	٣٢٣٦	١١٥	٨٩٠	٢١٥٢	٤٠٤٧	٦٦٧٠	٣٠٤٧٠	٤٩٦٣	٨٩٣٦	١٠٧٩	١٠٢٦٩	٣٧٩٣	١٤٣٠	-
قنا	٥٠٩٥٧٨	٣٠٠٥٣	١٧٢٥	٤٠٨٠	٦١٣	٣٦٩٥	٢١٠٩٦	٤٤٨٣١٦	٧٧٦٨٨	٩٤٨٤	٣٢٢٦	١٦٢٥	٤١٣٧	٣٦٢	٣٧٦٢	٥٥٠٩٢
أسوان	٣١٢٦٩	١٢٨١٧	٥٣٠	١٩١٨	٧٣٠	١٠٩٣٨	٢٠٦٥	٢٢٧١	٤٠٦٤١	٢٦٩١٨	٩٦٩	١٣٨١	١٠٢٨	٥٢٥٤	٣٨٩١	١٢٠٠
مدينة الأقصر	٢٦٦٥	-	-	-	-	٢٢٠٤	٤٦١	-	٣٧٤٣	-	٧٣٠	٢٠٤	٢٨٠٩	-	-	-
الوادى الجديد	٢٨٦٠	٥٥٩	-	-	٨٨	١٧٤	٢٠٣٩	-	٥٣١	-	٤٠٤	١١٧	-	-	-	-
مطروح	٢٩٥٣٠	٢٦٩٤٦	-	-	٢٥٠٠	٨٤	-	-	٤١٨٨	-	١٦٤٠	١٠٤٨	١٥٠٠	-	-	-
شمال سيناء	٢٨٠٠	-	١٤٢٠	-	٦٠٠	٣٨٠	٤٠٠	-	١٤٤٤	-	١٢٠٠	٢٤٤	-	-	-	-
الجملة	٣٢٨٣٧٢٦	٧٢٤٢٩٠	٣٣٤٢٥٤	٨٧٩١٠٨	٨٥١٠٨	١٥٤٠٥٨	١٩٤٧٤١	٩١٢١٦٧	٣٧٢٠٥٨٧	٢١١٣٤٧٣	١٦٧٦٢٥	١٠٨٣٤٦	١٨٢٩٢٧	٢٨٠٤١٧	٢٧٢٠٢١	٦٠٥٧٧٨

المصروفات التحويلية لجمعيات المساعدات الإجتماعية بالمحافظات عام ٢٠٠٣

(القيمة بالجنية)

جدول رقم (١٧ ب)

الجملة	المصروفات التحويلية الجارية						المحافظة
	مصروفات أخرى	تعويضات وغرامات	إعانات للغير	إيجارات مباني	مصروفات مباشرة على الأغراض	مصروفات تراخيص جمع المال	
١٧٢١٤٨٧	٤٢٣٧٧	١٩٠٤٥	١٥٥٣٠٥	٤٣٥٠٥	١٤١٦٧٣٧	٤٤٥١٨	القاهرة
٢٢٧٨٢٠٩	٦٣٥٠٧٢	٢٣٨٦٠	٢٤٥٠	٧٢٨٥	١٥٩٩٥٤٢	-	الأسكندرية
٢٩٦٩٥٩	١٦١٧٥	٩٠	٢٦٦٢٦	٦٩٠٠	٢٤٧٠٠١	١٦٧	بورسعيد
٢٦٣١٠	-	-	-	-	٢٦٣١٠	-	السويس
٣٦٣٢٠٤	١٩٧٥٣	٦٠٢٣	١١٩٠٠	٢٨٥٧١	٢٩٤٩٥٧	٢٠٠٠	دمياط
١٤١٠٨٦	٤٠٥٧٦	٧٥٧٥	٢٧٣٧٣	١٥٣٣٢	٥٠٢٣٠	-	المنيا
٢٦٨٦٢٧	٢٠٠	٤٣٦٣٨	٤٤٩٤	٥٥٧٠	٢١٤٦٩٢	٣٣	الشرقية
٢٦٥٦٠٢	٩٦٧٩٩	٤٦٦٥	١١٣٢	٢١٤٨	١٤٣٥٨٠	١٧٢٧٨	القليوبية
٢٤١١٩٤	٥٧٣٦١	٣٢٦	٦٥	١١٠٥٤	٩٠٧١٥	٨١٦٧٣	كفر الشيخ
١٠٦٠٦٠١	١٧٩٠٨	١٠٣٥٠	٢٤٧٠	٢٤٧٢٧	٩١٧٥٨٥	٨٧٥٦١	الغربية
٧٣٤٨١٤	٢٦٣٤٣	٧٢٠	١٤٨٠	١٩٤٣٤٤	٣٤٥٢٩٨	١٦٦٦٢٩	المنوفية
٦٤٠٣١	٥٤٣٥	٦٦١١	٩٩٤٦	٤٠٣٥	٣٧٠٢٤	٩٩٠	البحيرة
٥٣٤٤٩٦	٢٥٠٠٠٠	١٤٦٦٠	١٣٢٤	٧٩٢٠	٢٤٠٦٠٩	١٩٩٨٣	الاسماعيلية
١٣١٣٠١٠	٢٣١٠٤	٨٥٢	٣٨٣٧٨	-	١٠١٧٢١٣	٢٣٣٤٦٣	الجيزة
٥١٦٥٨٨٤	٩٣١٤٠	-	٢٠٤٢	٥٠٦٤	٥٠٠٩١٣٩	٥٦٤٩٩	بنى سويف
٦٠٦١٤٨	٣٧٥٥٩	٣٠	١٥١٦٩	٢٢٧٦	٥٥١١١٤	-	الفيوم
٥٢٣٢٠٣	٩٧٦٤	٢٥٧٩	١٩٦٤	١٠٨٨	٤٩٣٥٢٢	١٤٢٨٦	المنيا
٤٦٥٤١٦	٧٢٢٧	٧٧٦	٣٩٧٧٢	٢٣٨٣	٣٩٥٤٢٥	١٩٧٦٦	أسيوط
٢٤٧٤٠٠	٤٣٤٢	٨٧٦٦	١٣٧	١٩٨٨٤	٤٧٥٨٨٤	١٨٣٨٧	سوهاج
٣٩٦١٥٤	٢٠٢٨٦	١٥٠	٣٨٠	٢١٢١٦٦	١٦٣١٧٢	-	قنا
٦٠٧٨٤	٤٣٣٦	٤١٧	٤٠٦٤	٦٥٧٦	٤٥٤٠١	-	أسوان
٥٠٠٥	-	٦٠٠	-	-	٤٤٠٥	-	مدينة الأقصر
٧٠٦٢٨	٢١٨	٢٠٥	-	٢٤٠٠	٦٧٨٠٥	-	الوادى الجديد
٥٠٣٣٨	-	-	-	٣٠	٥٠٣٠٨	-	مطروح
٣٨٢١٩	٢٢٨٠	-	-	-	٣٠٨٩٢	٥٠٤٧	شمال سيناء
١٦٩٣٨٨٠٩	١٤١٠٣٠٢	١٦١٩٣٨	٣٤٦٤٧١	٦٠٠٢٥٨	١٣٦٤٨٥٦٠	٧٦٨٢٨٠	الإجمالي

حركة الأصول الثابتة بجمعيات المساعدات الاجتماعية بالمحافظات
عام ٢٠٠٣

جدول رقم (١٨)

(القيمة بالألف جنيه)

المحافظة	صافي القيمة أول السنة	قيمة الإضافات خلال السنة	قيمة المباع والمستبعد خلال السنة	قيمة الإهلاك خلال السنة	صافي القيمة خلال السنة
القاهرة	١٣٧٧٣	١٥	-	٤٥١	١٣٣٣٧
الأسكندرية	١٢٣١٣	-	-	٣١٠	١٢٠٠٣
بورسعيد	٤٩٩٨	٨٩٣	٦	١٥٠	٥٧٣٥
السويس	٢٦٧	١٤٠	-	١٠	٣٩٧
دمياط	٢١٧٩	٤١	-	٢٤٨	١٩٧٢
الدقهلية	٥٣٤٤	٣	-	١٧	٥٣٣٠
الشرقية	١٧٤	٤	-	١٤	١٦٤
القليوبية	١٦٨٦	-	-	٩	١٦٧٧
كفر الشيخ	٩٣٥	٦	-	٦٥	٨٧٦
الغربية	٣٤٤٣	٣	-	٤٧٦	٢٩٧٠
المنوفية	١٠٧٥	-	٣	٢٥	١٠٤٧
البحيرة	٧٧٧	-	-	٥٤	٧٢٣
الأسماعيلية	٣٩٠٥	٨٢٩	-	٤٤١	٤٢٩٣
الجيزة	٢٦٠٨	٧٠٢	-	٨٣	٣٢٢٧
بنى سويف	١٣٠٦	١٩٧	-	٦٨	١٤٣٥
الفيوم	٩٩٠	-	-	٢٥٣	٧٣٧
المنيا	١٦٤٩٨	٢٧٦	-	٤٢٩	١٦٣٤٥
أسيوط	٥٧٠	٢	-	١٩	٥٥٣
سوهاج	١٤٥٠	١٠	١٦	١٠٩	١٣٣٥
قنا	٧٢٥	-	-	٢٥٨	٤٦٧
أسوان	١٠٠	-	-	١٧	٨٣
مدينة الأقصر	٢٧٦	-	-	٧	٢٦٩
الوادى الجديد	١١	-	-	١	١٠
مطروح	٢٠٠	١٣	-	٩	٢٠٤
شمال سيناء	١٢٧	-	-	٤	١٢٣
الجملة	٧٥٧٣٠	٣١٣٤	٢٥	٣٥٢٧	٧٥٣١٢

الفصل الرابع

جمعيات رعايه الفئات الخاصه والمعوقين

عدد جمعيات رعاية الفئات الخاصة والمعوقين وعدد اعضائها والاعضاء المسددين للاشتراكات
واعضاء مجلس الاداره حسب النوع بالمحافظات عام ٢٠٠٣

جدول رقم (١٩)

المحافظات	عدد الجمعيات	عدد الاعضاء المشتركين			عدد الاعضاء المسددين للاشتراكات			عدد اعضاء مجلس الاداره		
		ذكور	اناث	جمله	ذكور	اناث	جمله	ذكور	اناث	جمله
القاهرة	٨	٦٦٢	٣٠٨	٩٧٠	٦٢٩	٢٥٥	٨٨٤	٥٤	٢٠	٧٤
الاسكندرية	٢	١١	٨٩	١٠٠	١١	٨٩	١٠٠	٤	١٨	٢٢
بورسعيد	٣	٢٠٤	١٣٧	٣٤١	١٢٢	٨٦	٢٠٨	٢٢	٣	٢٥
السويس	١	١٢٥	٤٥	١٧٠	١٢٠	٤٥	١٦٥	٧	-	٧
دمياط	٣	١٨٤	٧٢	٢٥٦	١٦٨	٥٩	٢٢٧	١٦	١١	٢٧
الدقهلية	٢	٩٧	٦١	١٥٨	٩٧	٦١	١٥٨	١٣	٣	١٦
الشرقية	٢	١٨٧	٨٠	٢٦٧	١٣٩	٧٤	٢١٣	٩	٥	١٤
القليوبية	١	٥٢	٢٧	٧٩	٤٥	١٥	٦٠	٧	٢	٩
مركز الشيخ	٢	٢٠٢	٧٠	٢٧٢	٢٠٢	٧٠	٢٧٢	١٣	١	١٤
الغربية	٣	١٦٥	٤١	٢٠٦	١٢٣	٣٨	١٦١	٢٤	٤	٢٨
المنوفية	٥	٣٩١	٢٢	٤١٣	٣٧٣	١٢	٣٨٥	٤٧	-	٤٧
البحيرة	١	٨٥	٤٢	١٢٧	٧٥	٣٩	١١٤	٨	١	٩
الاسماعيلية	١	٢٥	١٧	٤٢	٢٥	١٧	٤٢	٥	٤	٩
الجيزة	١	٦٨	١١	٧٩	٤٩	٨	٥٧	٨	١	٩
بنى سويف	٣	١٤٩٧	٣٩٧	١٨٩٤	٧٩٦	٣٤٧	١١٤٣	٢٠	٩	٢٩
الفيوم	٢	٤٥	٤٢	٨٧	٤٤	٤٢	٨٦	٧	١٥	٢٢
المنيا	٣	١٤٠	٦٤	٢٠٤	١٢٩	٦٤	١٩٣	٢٠	٤	٢٤
السيوط	١	٧٣	١٢	٨٥	٧٣	١٢	٨٥	٨	١	٩
سوهاج	٢	٣٤	٢١٦	٢٥٠	٣٤	٨٦	١٢٠	٧	٨	١٥
قنا	٢	٤٢٨	٧٧	٥٠٥	٤٢٨	٧٧	٥٠٥	١٨	-	١٨
اسوان	١	٨٠	٦٥	١٤٥	٣٠	٢٥	٥٥	٩	-	٩
الوادى الجديد	٢	٤١٥	١٠٢	٥١٧	١١٥	٢٢	١٣٧	١٩	١	٢٠
مطروح	١	٢٠	٢٥	٤٥	٢٠	٢٥	٤٥	٥	٢	٧
شمال سيناء	١	٥١	٨	٥٩	٥١	٨	٥٩	٩	-	٩
الاجملى	٥٣	٥٢٤١	٢٠٣٠	٧٢٧١	٣٨٩٨	١٥٧٦	٥٤٧٤	٣٥٩	١١٣	٤٧٢

* عدد العاملين بجمعيات رعاية الفئات الخاصة والمعوقين والاجر السنوي لهم

حسب نوع العمل بالمحافظات عام ٢٠٠٣

(القيمة بالجنيه)

جدول رقم (٢٠)

المجموع	قيمة الاجور النقدية والمزايا العينية والتأمينات الاجتماعية			جملة عدد العاملين	عدد العاملين بعض الوقت	عدد العاملين طول الوقت				البيان	
	تأمينات اجتماعية	المزايا العينية	الاجور النقدية			الجملة	خدمات معاونة	مهنيون	كتابيون		فنيون
٨٠٨٧٢٦	٥٣١٢٣	١٦٤٠	٧٥٣٩٦٣	١٨٨	١٠	١٧٨	٣٥	٨٣	١٣	٤٧	القاهرة
٩١٣٥٦	٨١٦٤	-	٨٣١٩٢	٣٨	٤	٣٤	١٢	٦	٤	١٢	الإسكندرية
٢٨٩٨١٨	٢٥٥٢٨	-	٢٦٥٢٩٠	١٧٢	١١	١٦١	٣٥	٣١	٥٢	٤٣	بورسعيد
١٨٤٢١٤	١٥٦٥٤	-	١٤٨٥٦٠	٧٣	٩	٦٤	٧	-	٢٥	٣٢	السويس
٢١٤٧٤	١٢٩١	-	٢٠١٨٣	٣٠	١٨	١٢	٣	١	٣	٥	دمياط
٤١٧١٣	١٤٤٩٣	-	٢٧٢٢٠	٢٤	٦	١٨	٢	١	٤	١١	المنوفية
١٢٢٨٣٣	٢١٢٩٤	-	١٠١٥٣٩	٧٧	٤١	٣٦	-	-	٩	٢٧	الشرقية
٢٣١١٦	٢٣٠٠	١٢٠٠	١٩٦١٦	١٠	-	١٠	٢	١	١	٦	القليوبية
١٦٩١٤	١٣٣٤	-	١٥٥٨٠	١٤	٧	٧	٢	-	١	٤	كفر الشيخ
٣٩٦٤٥	٢٨٩٢	-	٣٦٧٥٣	٢٩	٦	٢٣	٣	٢	٩	٩	الغربية
٥٦٥٤٠	-	-	٥٦٥٤٠	٤٣	٨	٣٥	١٤	١	٩	١١	المنوفية
١٢٤٢٥	١١٩٣	-	١١٢٣٢	٧	٤	٣	٢	-	١	-	البحيرة
٢٦١٤١	٦٢١	٥٠٠٠	٢٠٥٢٠	٩	-	٩	٣	٢	١	٣	الاسماعيلية
٣٩٨٩	-	-	٣٩٨٩	٥	-	٥	١	١	١	٢	الجيزة
١٠٦٦١٧	١٣٣٦٠	-	٩٣٢٥٧	٨٨	١٨	٧٠	١٢	٢٥	١٤	١٩	بنى سويف
٨١٥٠١	١٣٠١٥	-	٦٨٤٨٦	٤٩	٣	٤٦	١١	١٧	٧	١١	الفيوم
١٧٥٠٨	٤٥٠	-	١٧٠٥٨	١٦	١٣	٣	-	١	١	١	المنيا
١١٥٦٢	١٣٧٢	-	١٠١٩٠	١١	٩	٢	-	-	-	٢	أسيوط
٤٥٦٧٦	٣٩٨٦	-	٤١٦٩٠	٢٤	٩	١٥	٥	-	٧	٣	سوهاج
١٣٠٩٩٥	٥٨٣٣	-	١٢٥١٦٢	٥٨	٢٨	٣٠	١٠	٧	-	١٣	قنا
٧٧٨٢	-	-	٧٧٨٢	٨	-	٨	٢	٢	-	٤	أسوان
٢٠٤١٢	٢٤٤٨	-	١٧٩٦٤	٢٤	٨	١٦	٤	١	٥	٦	الوادى الجديد
٥٥٥٥٦	٥٣٤٠	-	٥٠٢١٦	٣٣	١٢	٢١	٦	٥	٦	٤	مطروح
١٧٠٦٠	٣٥٢٠	-	١٣٥٤٠	١١	-	١١	٦	٥	-	-	شمال سيناء
٢٢٣٣٥٧٣	٢١٦٢١١	٧٨٤٠	٢٠٠٩٥٢٢	١٠٤١	٢٢٤	٨١٧	١٧٧	١٩٢	١٧٣	٢٧٥	جملة

* أحيانا يكون العامل متطوعا أو منتدبا من الشئون الاجتماعية

عدد المستفيدين من جمعيات رعاية الفئات الخاصة والمعوقين والقيمة المنصرفة لهم حسب نوع الخدمة
بالمحافظات عام ٢٠٠٣

(القيمة بالجنية)

جدول رقم (٢١)

الجمالية		أخرى		رعاية الفئات الخاصة والمعوقين		المحافظات
القيمة	عدد المستفيدين	القيمة	عدد المستفيدين	القيمة	عدد المستفيدين	
٣١٨٧٩٧	١٢٧٤	٢٤٨٣٤	٢٩٤	٢٩٣٩٦٣	٩٨٠	القاهرة
٦٠١١٧	٣٣٦	١٢٤٦٢	٢٧٤	٤٧٦٥٥	٦٢	الأسكندرية
٤٩٩٠٥	٥٣٨٣	٩٤٣٠	١٨٩	٤٠٤٧٥	٥١٩٤	بورسعيد
١١٩٤٤٢	٤٨٩٧	-	-	١١٩٤٤٢	٤٨٩٧	السويس
١٤٨٦٧٧	٢٥٠٠	-	-	١٤٨٦٧٧	٢٥٠٠	دمياط
٤٥٣٣٥	١٩١٥	١١٤٠٠	١٨٥	٣٣٩٣٥	١٧٣٠	القهية
٥٩٥٤٦	٢٦٤	٧٩٧١	١٨٠	٥١٥٧٥	٨٤	الشرقية
٢٢٥٢٠	١٠٨	-	-	٢٢٥٢٠	١٠٨	القليوبية
١٣٤٠٠	٢٨٤	-	-	١٣٤٠٠	٢٨٤	كفر الشيخ
٣٧٩٠٩	١٢٥٦	-	-	٣٧٩٠٩	١٢٥٦	الغربية
١٣٩١٧١	١٢٢١	١٢٣٠٨٩	٤١٥	١٦٠٨٢	٨٠٦	المنوفية
٢٨٠٧١	٨٢٨	-	-	٢٨٠٧١	٨٢٨	البحيرة
٥٧٤٣٥	١٠٠٠	-	-	٥٧٤٣٥	١٠٠٠	الأسماعيلية
٧٢٨٧	٧٢١	-	-	٧٢٨٧	٧٢١	الجيزة
١٠٤٠٤٨	٢٢١٦	٢٦٧٧٥	٩٩٨	٧٧٢٧٣	١٢١٨	بنى سويف
١٣٥٨٧٤	١٦٤٨	٤١٨١١	١٦٢٥	٩٤٠٦٣	٢٣	الفيوم
٢٣٦٨٥٥	٦٢١٠	١٥١٣٧٨	٥٢٢٠	٨٥٤٧٧	٩٩٠	المنيا
١٧٠٦١	٢٣	-	-	١٧٠٦١	٢٣	أسيوط
١١٣٢٨	٧٠٦	٧٨٠	٢٠٣	١٠٥٤٨	٥٠٣	سوهاج
٧٩٠٠٨	٦٦٨٤	٤٩٨٦٠	٤٨٦٠	٢٩١٤٨	١٨٢٤	قنا
٨٦٩٧٩	٤٢	-	-	٨٦٩٧٩	٤٢	أسوان
٦٧١٥٧	٧١٨	٧٧٣٠	١٥٨	٥٩٤٢٧	٥٦٠	الوادى الجديد
١٥٥٢٨٧	٣٥٠٠	-	-	١٥٥٢٨٧	٣٥٠٠	مطروح
٩٨٠	٣٣٠	-	-	٩٨٠	٣٣٠	شمال سيناء
٢٠٠٢١٨٩	٤٤٠٦٤	٤٦٧٥٢٠	١٤٦٠١	١٥٣٤٦٦٩	٢٩٤٦٣	جملة

إيرادات جمعيات رعاية الفئات الخاصة و المعوقين حسب نوع الإيراد بالمحافظات عام ٢٠٠٣

جدول رقم (٢٢)

(القيمة بالجنيه)

المحافظة	اعانات حكومية	اعانات من جهات أجنبية	اشراكات	تبرعات	تراخيص جمع المال	إيرادات تادية خدمات	يا نصيب	إيرادات مبيعات التشغيل	* ايجارات	تعويضات وغرامات	إيرادات رسوم متنوعة	إيرادات متنوعة أخرى	الجملة
القاهرة	٢٠٥٠٠	-	٥٢١١	٨٧٠٣٩٩	٨٠٠٠	٥٨٨٥٨٠	-	٢٨٢٧	٧٧٦٧	-	-	٢٥٤٧٧٢	١٧٥٨٠٥٦
الأسكندرية	٢٤٩٠٩	١٥٨٠٠	١١٤٠	١٧٤٧١١	-	-	-	٤٥٧٨٩	-	-	١٣٤٢٥	٩٥٠٠	٢٨٥٢٧٤
بورسعيد	٢٨٧٧٠	-	١٠٨٤	٢٣٢٧١	-	٤٥٦٩٢	-	٢٠٣٥	-	-	١٥١٠٠	٣٥١٨١	١٥١١٣٣
السويس	١٥٣٦٧٥	-	١٦٤	٦٢٩٦	-	٤١٦٤٧	-	٥٧٦٨١	-	-	-	٩٤٣٥	٢٦٨٨٩٨
دمياط	١٢٩٧٥٠	-	٦٨٧	٨٥٢٢١	٣٤٣١١	٧٨٠٠٣	٢٨٩٩٥	-	-	-	٤٨٧٩	٨٣٢٩	٢٦٩٢٢٢
الدقهلية	١٨٠٦٠٠	-	٢١٥١	٧٦٥٣٠	١٥٢٠	٨٧٦٠	-	-	٢٨٠٠	٢٩٥٠	-	٦٩٥٨	٢٨٢٢٦٩
الشرقية	١٦٢٢٠٠	٢٠٠٠	٤٥٠	١٤٠٤٣	١٢٧٨٤	٢٧٢٣٩	-	٢٧١١٣٤	٣٦٠	-	٢٠٤	٢٩٢٧٣	٥١٩٦٨٧
القليوبية	-	-	١٨٠	٣٠٠	٥٧٢٢	-	-	٧٢٦١٩	-	-	-	٣٤١٦	٨٢٢٤٧
كفر الشيخ	٢٠٤٤٢	-	٣٤٨	٨٤	١١٣٧	-	-	-	-	-	-	٦٥٦١	٢٣٥٧٢
الغربية	٢٥٣٤٤	١٤٨	٣٧٧٠٩	٤٣٠٦٣	٦٤٦	٧٨٣	-	١٧٨٥	-	-	-	٢٦١٦٨	١٣٥٦٤٦
المنوفية	٤٢١٦٦٤	١٢٠٦	٢٣٢٠	٢٠٣٠٠	٢٤١١٢	١٠١١	-	-	-	-	١٨٩٢٤	٥٣٩٩٧	٥٤٣٥٣٤
البحيرة	١٧٤٤٦	-	٦٠٥	١٧٢٥	١١٥٠٠	٤٠٤٢	-	-	-	-	٢٥٠	١٢٨٧٦	٤٨٤٤٤
الأسماعيلية	٦٠٠٠٠	٤٤٧	-	-	-	-	-	-	-	-	-	-	٦٠٤٤٧
الجيزة	٧١٧٥	-	١٧١	-	-	٩٠٢	-	-	-	-	-	١٩٧٣	١٠٢٢١
بنى سويف	٨٣٠٠٠	-	٣٠٠٥	٣٤٩١٨	٥٥٠٥٣	١١٥٧٨	١٦٥٨١	٤٢٣٥٤	-	١٥٥٢	٣١٦٢	٢٦٤٤٠١	٥١٥٦٠٤
الفيوم	١٠٦٣٠٠	-	٥٧	٢١٣٤٢	٤٤٣٧٠	-	٢٨٩٨٣	-	١١٤٩٧٧	-	٤١١٤	١١٦٩٠٩	٤٤٧٠٥٢
المنيا	٣٥٩٨٦	-	١١٠٢	٢١٩٣	٢٤٥٤٨	٤٤٣٣٧	-	٧٠٠٠٠	٨٠٢٤	-	٥٦١	١٨١٥٤٢	٢٦٩٦٩٧
أسيوط	١٢٨٩	-	٣٢٠	٥٥٠	-	-	-	-	٤٤٠	٢٤٣٢٤	٢٦٣١٢	-	٥٣٢٣٥
سوهاج	١٧٢٢٠	-	١٣٨١	٥٣٧٣٢	-	٢٢٩٣٢	-	١٩٨١	-	-	٤٥	٢١٥٧٧	١١٨٨٦٨
قنا	٩٨٠٠٠	-	٨٨٢	١٢٨١٨١	١٣١٩٢	-	٨٢٦٨٠	٢٤٤١٩	-	-	١٥٨٠	١٦٤٨٩	٣٦٥٤٢٣
أسوان	٢٥٦٩٤٤	-	١٢٠٦	-	-	-	-	٥٢٩	٢٢٠٤٥	-	١٩٢٦	١٨٧١٨	٣٠١٣٦٨
الوادى الجديد	٦٨٧٠٠	-	٣٨٩	-	-	٢٧٥٦	-	٨٠	-	-	٣٦٨٩٧	١٠٦٧٧	١١٩٤٩٩
مطروح	٩٩١١٠	-	٢٧	١٤٨٣	-	٩٩٧٠٩	-	١٦٠٠٠	١٠٠٠	-	-	١٣٠٠٠	٢٣٠٣٢٩
شمال سيناء	٥٠٠٠	-	١٢٠٠	-	-	١٦٤٧	-	-	-	-	-	١٠٩١٣	١٨٧٦٠
جملة	٢٠٢٤٠٢٤	١٩٦٠١	٦١٧٨٩	١٤٩٥٣٧٩	٢٤٠٧٦٨	٩٨٠٧٥٥	١٥٧١٠٠	٦٠٩٢٣٣	١٥٤٦١٣	٢٨٦٧٦	١٣١٧٣٣	١١١٢٦٧٥	٧٠١٦٤٨٥

* إيرادات من تأجير قاعات وخلافه

مصرفات جمعيات رعاية الفئات الخاصة و المعوقين السلعية و الخدمية بالمحافظات عام ٢٠٠٣

جدول رقم (١٢٣)

(القيمة بالجنيه)

البيان	المستلزمات الخدمية							المستلزمات السلعية							المحافظة	
	الجملة	أخرى	تكاليف برامج تدريبية وثقافية	إيجار معدات و وسائل نقل	نشر واعلان ودعاية واستقبال	تليفون وتلغراف و بريد	نقل وانتقالات عامة	نفقات صيانة	الجملة	أخرى	كهرباء	مياه	أدوات كتابيه	قطع غير ومهمات		وقود وزيوت و شحومات
القاهرة	١٠٨٩٢٩	٤٦٩٧	١١١٧٧	-	١١٠	١٠٠٣٥	١٩٤١٦	٦٣٤٩٤	٨١٥١٠	٥٩٨٢	٣٠٤٨	٢٧٧٠	٣٧٥٥	٣١٥٨	٦٢٧٩٧	-
الأسكندرية	١٠٢٧٣	٣٩١٤	-	-	-	٣٠٠	١٠٦٨	٤٩٩١	١٠٧٠٣	١٩٨١	٤١٥٠	٥٥٦	٢٢٦٣	-	١٧٥٣	-
بورسعيد	٢٧٢٢٦	٣٤٠	-	-	٦٥٠	٤٦٩٨	١٥٧٣٠	٥٨٠٨	٤٢٨٠٦	٢٠٠٠	٦٤٥٩	٨٧٧	٩٤٧٠	٢٤٠٠٠	-	-
السويس	٢٣٨٤٥	-	-	-	-	٤٠٠٦	١٤١٤٣	٥٦٥٦	٦٧٨٨٩	-	٤٦٥٤	١٧١١	١٦٣٤	-	٢٤١٥	٥٧٤٧٥
دمياط	٦٤٦٥	١٥٧٣	٣٥٠	-	٢٣١	٨٣٢	١١٢٥	٢٣٥٤	١٦٩٧	-	١٣٠٠	٢٨٦	١١١	-	-	-
الدقهلية	٣٤١٢٣	٦٠٠٠	-	-	١٢١٦	٣٢٢٠	٧٨٨٧	١٥٨٠٠	٥٤٢٦٩	١٠٠٠٠	٣٠٨٦	٨٢٠	٢١٥٠	١١٠٠٠	٢٠٤١٣	٦٨٠٠
الشرقية	٣٠٠٤٧	٨٧٨٦	٥٥٩٥	-	-	٢٧٢٣	٨١٤٠	٤٨٠٣	١٩٣٦٨٤	٩٠٧٠	٥٠٨٩	٨٥٢	٧٧٥٠	٢٢٠٧	١٢٧٧	١٦٧٤٣٩
القليوبية	٢٦٧٣	-	-	-	-	٤٤٨	٢٢٢٥	-	٢٢٥٩	١٠٠	٥٥	٢١٠٤	-	-	-	-
كفر الشيخ	٦٨٠٠	٤٥٠٠	١٠٦	٢٥٠	٢١٨	٢٤٦٠	-	١٤٨٠	٤٧٨١	٢٧٨٤	٢٠٠	١٥٩٨٠	١٩٩	-	-	-
الغربية	١٨١١٧	١٦٠١٧	-	-	٥٤٣	١٤٦٨	-	٨٩	٢٢٣٠	-	٨٥٢	١٥٧	٦٣٦	-	٥٨٥	-
المنوفية	١٤٨٨٠	٣٣٤٥	-	٩٠٥	٣٥٨٨	١١٧٢	٣١٢٨	٢٧٤٢	٧٣٥٦٧	٩٣٩٠	٤٢٩٧	٤١٥	٣٠٧٠	-	١٦	٥٦٣٧٩
البحيرة	٧٧٦	-	-	-	٢٩٢	٢٣٨	١٤٦	-	٩٠٠٢	٨١٨٨	٢٠٣	٦٩	٥٤٢	-	-	-
الأسماعيلية	٥٥٠	-	٢٥٠	-	-	٣٠٠	-	-	٤٨٠	-	٣٦٠	١٢٠	-	-	-	-
الجيزة	٥٧٦	٩٣	-	-	-	٤٨٣	-	-	١١٧٢	-	٣٠٠	٧٠	٨٠٢	-	-	-
بنى سويف	٦٨٦٢٦	٥٨٣٨٣	٣٠٠	١٦١٤	١٩٢١	٢٦٩٦	٢٧٧٣	٩٣٩	١٠٧٧١	٦٥٠	٥٩٢	٥٧٣	١٩١١	-	٥٠٠٠	١٩٩٥
الفيوم	١٧٦٥٩٢	٥٧٦٢	-	-	-	٢٠٧٣	٧٢٣	١٦٨٠٣٤	٢٥٦٩٣	-	٤٠٨٩	١٧٧٨	١٤١٢	٥٦٩	١٧٨٤٥	-
المنيا	١٠٢٥٥٤	٩٤٣٥١	-	-	-	٣١٥٦	١٣٣٨	٣٧٠٩	١١٠٤٢	٤٥٠٠	١٧٨٦	٦٥٦	٢٧٨٠	٥٢٠	-	٨٠٠
أسيوط	٦٧٥٤	٩٨	٧١٩	١٨٧٧	٧٠٠	١٢٧٢	٢٠٨٨	-	١٥٨٤٦	١٣٢٣٨	١٠٠٠	٥٨٦	١٠٢٢	-	-	-
سوهاج	٨٠٧٤	١٥١	٢٤٩	-	٢٠٢	٢٦٤٥	٣٢١١	١٦١٦	٣٤١٤١	٢٣٠٨١	٤٢١٦	٥٠٩	٤٦٠١	١٧٣٤	-	-
قنا	٥١٨٧٢	١٥٩٧	١٥٣٥٩	١٧٩	-	١١٦٧	٦٧٩٩	٢٦٧٧١	١٥٦٧٣٧	٩٩٧٣	١٢٩٩	٣٩٨	-	٤٠٨٤٨	٧٩١٠١	٢٥١١٨
أسوان	٨٠٣٨	-	-	-	-	٤١٠٨	٣٩٣٠	-	٧١١٤	-	١٠٠٠	١٠٠٠	٤٥٦	-	٤٦٥٨	-
الوادى الجديد	٢٨٠٦١	٢٣٧٩٥	-	-	١٥٠	٤٣٧	٥٥٥	٣١٢٤	٣٧٨٦	-	٩٦٩	٦٥٣	٢١٦٤	-	-	-
مطروح	٦١٣٥٦	-	٥٥٥٥٦	١٣٠٠	-	٢٠٠٠	٢٥٠٠	-	٧٦٥٠	-	١٥٠٠	١٠٠٠	٢١٥٠	٣٠٠٠	-	-
شمال سيناء	٥١٦	٢١٤	-	-	-	١٢١	١٨١	-	٣٢٠٦	١٧٥٧	٦٠٠	٤٨	-	٨٠١	-	-
الجملة	٧٩٧٧٢٣	٢٣٣٦١٦	٨٩٦٦١	٦١٢٥	٩٩٢١	٤٩٨٤٤	٩٧١٠٦	٣١١٤٥٠	٨٢٢٠٣٥	١٠٢٦٩٤	٥١١٠٤	١٩٦٠٦	٤٨٨٧٨	٨٧٨٢٧	١٩٥٩١٠	٣١٦٠٠٦

المصرفوات التحويلية لجمعيات رعاية الفئات الخاصة و المعوقين بالمحافظات عام ٢٠٠٣

جدول رقم (٢٣ ب)

(القيمة بالجنية)

الجملة	المصرفوات التحويلية الجارية					مصرفوات تراخيص جمع المال	المحافظة
	مصرفوات أخرى	تعويضات وغرامات	إعانات للغير	إيجارات مبانى	مصرفوات مباشرة على الأغراض		
٣٩٥٦.٧	٦١.٧٤	١٩٧٥	٢٨.٠	١٢٨٢٨	٣١٨٧٩٧	٦٤٣	القاهرة
٦.١١٧	-	-	-	-	٦.١١٧	-	الاسكندرية
٧٩١.١	٢٢٨١٢	-	-	٦٣٨٤	٤٩٩.٥	-	بورسعيد
١١٩٤٤٢	-	-	-	-	١١٩٤٤٢	-	السويس
١٨٥٩٢٤	٥٣٣	-	-	٤٠٨٠	١٤٨٦٧٧	٣٢٦٣٤	دمياط
٦٢٣٨٥	٢٠٠٠	-	١٥٠٠٠	-	٤٥٣٣٥	-	الدقهلية
١١٥٢٧١	٤٧١٦	-	٣٧٠٠٨	١١٤٤٥	٥٩٥٤٦	٢٥٥٦	الشرقية
٢٤.٥١	-	-	-	-	٢٢٥٢.٠	١٥٣١	القليوبية
١٦٣٩٦	٧٣٥	-	-	٤٩٣	١٣٤٠٠	١٧٦٨	كفر الشيخ
٣٩٢٤٩	-	-	-	٦٩٤	٣٧٩.٩	٦٤٦	الغربية
١٧٣.٧٥	٦٣.٠	٧٩٩٨	١٣٧٩٥	٢٦٢٩	١٣٩١٧١	٨٨٥٢	المنوفية
٣٦٧٣١	٢٠.٨	٢٧٤	٨٠٠	٩١.٠	٢٨.٧١	٦٤٦٨	البحيرة
٥٨٦٣٥	-	-	-	١٢.٠٠	٥٧٤٣٥	-	الاسماعيلية
٨٤٣٧	-	-	٣.٠	١١٢.٠	٧٢٨٧	-	الجيزة
٣٥٧٧٧١	٢٥٠.٧٠	١٣٣٧٩	١٨٠٠٠٠	٣٢٤٢٩	١٠٤٠٤٨	٢٨٤٥	بنى سويف
١٧٦١٧٨	٢٧١٣٨	-	-	٤٣١٢	١٣٥٨٧٤	٨٨٥٤	الفيوم
٢٤٣٩٣.٠	٢١١.٠	-	٢٥	-	٢٣٦٨٥٥	٤٩٤٠	المنيا
١٧٣٧.٠	٤٩	١٨٥	-	٧٥	١٧٠.٦١	-	أسيوط
١٣٧٢١	١٧٨٩	٦.٤	-	-	١١٣٢٨	-	سوهاج
١٢٩٩٢.٠	-	-	٣١٢٢٢	١٩٦٩.٠	٧٩.٠٠٨	-	قنا
٨٦٩٧٩	-	-	-	-	٨٦٩٧٩	-	أسوان
٨٧٥١٧	-	٥٥٠.٠	١٤٨٦.٠	-	٦٧١٥٧	-	الوادى الجديد
١٥٥٢٨٧	-	-	-	-	١٥٥٢٨٧	-	مطروح
٢٦٢٦	١٦٤٦	-	-	-	٩٨.٠	-	شمال سيناء
٢٦٤٥٧٢.٠	١٥٠٥٦.٠	٢٩٩١٥	٢٩٣٠٢.٠	٩٨٢٩٩	٢٠٠٢١٨٩	٧١٧٣٧	الإجمالي

حركة الأصول الثابتة بجمعيات رعاية الفئات الخاصة و المعوقين بالمحافظات
عام ٢٠٠٣

جدول رقم (٢٤)

(القيمة بالألف جنيه)

المحافظة	صافى القيمة أول السنة	قيمة الإضافات خلال السنة	قيمة المباع والمستبعد خلال السنة	قيمة الإهلاك خلال السنة	صافى القيمة خلال السنة
القاهرة	٦٠٨٩	١٨	-	٤٨٩	٥٦١٨
الأسكندرية	٢٩٣	-	-	٢٨	٢٦٥
بورسعيد	١٨٠٤	-	-	١٩٢	١٦١٢
السويس	١٠٧٧	١٠	-	٣٢	١٠٥٥
دمياط	٥٩٤	-	-	١٥٩	٤٣٥
الدقهلية	١٥٨	-	-	٢٠	١٣٨
الشرقية	٨٨٨	٧	-	٦٥	٨٣٠
القليوبية	٤١	-	-	٣	٣٨
كفر الشيخ	٢٢	-	-	-	٢٢
الغربية	١٤٤	-	١	١٠	١٣٣
المنوفية	٤٩٧	٤	-	١٨	٤٨٣
البحيرة	٣	-	-	-	٣
الأسماعيلية	١	-	-	-	١
الجيزة	٢	-	-	-	٢
بنى سويف	١٦٣١	٥٢	-	٦٦	١٦١٧
الفيوم	٣١٢	-	-	٢	٣١٠
المنيا	١٨٧	٧٥	-	١٤	٢٤٨
أسيوط	٢٥	-	-	١	٢٤
سوهاج	٣٦١	-	-	٢١	٣٤٠
قنا	١٠٩٧	-	-	١٠٠	٩٩٧
أسوان	٥٤٢	-	-	٤	٥٣٨
الوادى الجديد	٢	-	-	-	٢
مطروح	١٩٨	٢١	-	١٣	٢٠٦
شمال سيناء	١٣١	-	-	١٢	١٠٩
الجملة	١٦٠٨٩	١٨٧	١	١٢٤٩	١٥٠٢٦

الفصل الخامس

جمعيات الخدمات الثقافية والعلمية والدينية

عدد جمعيات الخدمات الثقافية والعلمية والدينية وعدد اعضائها والاعضاء المسددين للاشتراكات
واعضاء مجلس الاداره حسب النوع بالمحافظات عام ٢٠٠٣

جدول رقم (٢٥)

المحافظات	عدد الجمعيات	عدد الاعضاء المشتركين			عدد الاعضاء المسددين للاشتراكات			عدد اعضاء مجلس الاداره	
		ذكور	اناث	جمله	ذكور	اناث	جمله	ذكور	اناث
القاهرة	٢٥	١١.٨٩	٥٩.٧	١٦٩٩٦	٨٥١٢	٢٧٠٢	١٢٢١٤	١٩٨	٣٥
الاسكندرية	٦	٤٥٨	٢١٨	٦٧٦	٤١٥	١٩١	٦٠٦	٣٦	١١
بورسعيد	٥	٩٧٣	٤٨٣	١٤٥٦	٩٣٩	٤٨٣	١٤٢٢	٢٧	١٢
السويس	٢	٣١٠	٥٧	٣٦٧	٣١٠	٥٧	٣٦٧	٢٢	-
نمياط	٨	٩٩١	١٤١	١١٣٢	٧٥٥	٩١	٦٤٨	٤٤	٢٦
الدقهلية	٩	٨٤٩	٦١٢	١٤٦١	٧٦٩	٥٤٢	١٣١١	٥٢	١٧
الشرقية	١٠	١٣٤٥	٨٦	١٤٣١	١٠٤٧	٧٧	١١٢٤	٧٥	١٣
القليوبية	٣	٤٦٣	١٣٤	٥٩٧	٣٥٥	١٠٣	٤٥٨	٢٢	١
كفر الشيخ	٩	٦٨٩	٣٣٩	١٠٢٨	٥٩٩	٢٦٣	٨٦٢	٨١	٤
الغربية	١١	١١٥٩	٣٣٩	١٤٩٨	١١٠٢	٣٠٩	١٤١١	١٢٥	٢٦
المنوفية	٨	٧٣٨	١٦٩	٩٠٧	٥٥٧	١٢٩	٦٨٦	٦١	٥
البحيرة	٩	٢٧٥٤	٢٦٦	٣٠٢٠	٢١٢٥	١٣٧	٢٢٦٢	٦٧	٦
الاسماعيلية	٢	٢٣٤	١١٣	٣٤٧	٢٣٤	١١٣	٣٤٧	١٣	٤
النجزة	٥	٩٢٠	٢١٧	١١٣٧	٨٢٦	١٨٤	١٠١٠	٣٨	٥
بنى سويف	٦	٧٦١	٥٣	٨١٤	٥٨٦	٣١	٦١٧	٥٨	-
الفيوم	٨	١٨٢٢	٥١٨	٢٣٤٠	١٣٥٢	٣٢٢	١٦٧٤	٧١	٥
المنيا	٢٠	١٦٤٢	٥٥٧	٢١٩٩	١٢٩٤	٥٤١	١٨٣٥	١٦٠	١٨
سيوط	٩	٢٢٨٠	٣٥٦	٢٦٣٦	١٦٧٠	٣٥٦	٢٠٢٦	٧٥	١٢
سوهاج	٢٦	٣١٤٨	٤٦٥	٣٦١٣	٢٨٨٠	٤٠٩	٣٢٨٩	٢٣٣	٣
قنا	١٠	٢١٠٧	٢٩٦	٢٤٠٣	١١٩٩	١٠٣	١٣٠٢	٩٤	٢
اسوان	٦	٨٤١	٨٠٩	١٦٥٠	٦٥٥	٥٤٢	١١٩٧	٤٧	٧
منية الاقصر	٢	٢٤٤	٥٠	٢٩٤	١٤٣	٥٠	١٩٣	١٦	٢
الوادى الجديد	٥	٢٠١	١٦	٢١٧	٢٠١	١٦	٢١٧	٣٥	-
مطروح	٦	١٦٨	٧٢	٢٤٠	١٦٣	٧٢	٢٣٥	٣٩	٣
شمال سيناء	١	٥٢	-	٥٢	٥٢	-	٥٢	٩	-
جنوب سيناء	١	١٥٠	٢٠	١٧٠	١٠٠	٢٠	١٢٠	٧	-
الاجمالي	٢١٢	٣٦٣٨٨	١٢٢٩٣	٤٨٦٨١	٢٨٦٤٢	٨٨٤٣	٣٧٤٨٥	١٧١٥	٢١٧

عدد العاملين بجمعيات الخدمات الثقافية والعلمية والدينية والاجر السنوي لهم
حسب نوع العمل بالمحافظات عام ٢٠٠٣ *

(القيمة بالجنيه)

جدول رقم (٢٦)

المجموع	قيمة الاجور النقدية والمزايا العينية والتأمينات الاجتماعية			جملة عدد العاملين	عدد العاملين بعض الوقت	عدد العاملين طول الوقت					البيان المحافظات
	تأمينات اجتماعية	المزايا العينية	الاجور النقدية			الجملة	خدمات معاونة	مهنيون	كتابيون	فنيون	
١١٦٨٥١٥	٨١٥٨١	١١٧٦٦	١.٧٥١٦٨	٣٥٥	١٦٧	١٨٨	٥٣	٢٠	٤٣	٧٢	القاهرة
١١٨٦٠٢	١٦٥٨٩	-	١.٢٠١٣	٦٣	٧	٥٦	١٣	١٦	١٠	١٧	الاسكندرية
١١٥٩٦١	٢٨٧٠	-	١١٣٠٩١	٧١	١٣	٥٨	١٥	٩	١١	٢٣	بورسعيد
٩٦٣٧	٣٤٧	-	٩٢٩٠	٢٩	-	٢٩	-	-	٨	٢١	السويس
٤٩٩٩٨٤	١٠١٩٤	٢٨٣٤٠٨	٢.٦٣٨٢	١٦٤	١٠٩	٥٥	١٣	١١	٥	٢٦	دمياط
٧٩٧٠٧	١١١٥٣	-	٦٨٥٥٤	٦٧	٣١	٣٦	٨	١١	١٢	٥	النقيلية
٤٥٧٦٩٥	٢٦٥٥٦	-	٤٣١١٣٩	٢٤٢	٣٢	٢١٠	٥٧	٦٠	٣٣	٦٠	الشرقية
١٧٠٠٠	-	-	١٧٠٠٠	١٠	٥	٥	١	-	٢	٢	القليوبية
٥١٧٤٦	٥٤٢٧	-	٤٦٣١٩	٣٣	١٠	٢٣	٥	-	٧	١١	كفر الشيخ
١٨٣٦٧٥	١٩٨٤٠	٣٠٠	١٦٣٥٣٥	١٤٠	١٨	١٢٢	٤٤	٨	٢٢	٤٨	الغربية
٤٦٠٢٩	١٢٩١	-	٤٤٧٣٨	٣٤	١٩	١٥	٢	-	٢	١١	المنوفية
٤٣٠٠٣٩	٥٨١٣٢	٨٢٧	٣٧١٠٨٠	١٥٥	٦١	٩٤	٣٤	٧	١٥	٣٨	البحيرة
٤٤٤٤	٣٦	-	٤٤٠٨	٨	-	٨	١	-	٣	٤	الاسماعيلية
٤٠٥٧١٧	٢٢٣١٣	-	٣٨٣٤٠٤	١٣٤	٥٩	٧٥	١٣	-	١٥	٤٧	الجيزة
٢٦٦٧٥٦	٦٨٢١٩	-	١٩٨٥٣٧	١٢٦	١١٩	٧	٤	-	٢	١	بنى سويف
١٣٥٨٠٠	١٥٨٥٤	-	١١٩٩٤٦	١٣٣	١٢	١٢١	٣٢	٢٢	٣٤	٣٣	الفيوم
٤١٧٥١٨	٣٣٩٣١	٤٧٤٠	٣٧٨٨٤٠	٢١٨	١٢١	٩٧	٣٠	٨	١٢	٤٧	المنيا
٣٢٢٢٦٥	٣٧٢٢٣	-	٢٨٤٦٤٢	١٩٠	١١٣	٧٧	٢٥	١٦	٢٤	١٢	أسيوط
١٦٠٣٣٦	٨٩٥٧	-	١٥١٣٧٩	١٠١	٤١	٦٠	١١	١٥	١١	٢٣	سوهاج
١٩٨٧٦٤	٢٥٠٧٥	-	١٧٣٦٨٩	١٣٢	٦١	٧١	١٤	١١	٦	٤٠	قنا
٩٢٥٨٦	٤٢٠٤	-	٨٨٣٨٢	٧١	٣١	٤٠	٧	٥	٧	٢١	أسوان
٣١٤٣٣	٥٥٧٧	-	٢٥٨٥٦	١٩	٨	١١	١	-	٣	٧	منية الأقصر
١٣٦٤١٨	٢٢٤٣٧	-	١١٣٩٨١	٥١	٢٢	٢٩	١٠	٣	١	١٥	الوادى الجديد
٦٩٢٣٢	٤٢٩٣	-	٦٤٩٣٩	٤٣	١٨	٢٥	١٩	-	٢	٤	مطروح
٢٧٥١٢	٤٢٨٩	-	٢٣٢٢٣	٢٢	١٢	٩	٤	-	٣	٢	شمال سيناء
٤٠٠٠	-	-	٤٠٠٠	٢	-	٢	-	-	-	٢	جنوب سيناء
٥٤٥١٣٧١	٤٨٦٧٩٥	٣٠١٠٤١	٤٦٦٣٥٣٥	٢٦١٣	١٠٩٠	١٥٢٣	٤١٦	٢٢٢	٢٩٣	٥٩٢	جملة

* أحيانا يكون العامل متطوعا أو منتدبا من الشئون الاجتماعية

عدد المستفيدين من جمعيات الخدمات الثقافية والعلمية والدينية والقيمة المنصرفة لهم حسب نوع الخدمة بالمحافظات
عام ٢٠٠٣

(القيمة بالجنية)

جدول رقم (٢٧)

المحافظات	الخدمات الثقافية والعلمية والدينية		أخرى		الجملة	
	عدد المستفيدين	القيمة	عدد المستفيدين	القيمة	عدد المستفيدين	القيمة
القااهرة	٢٣٤٢٠	٦٢٥١٨٨	٦٩٨٧٣	٤٢٢٢١٠	٩٣٢٩٣	١٠٤٨٣٩٨
الأسكندرية	٣٧٤١	٩٩٥٩٩	١٧٥	١٢٢٠	٣٩١٦	١٠٠٨١٩
بورسعيد	٥٠٨	١٠٦٣٢	١٦٧	١٤٧٠	٦٧٥	١٢١٠٢
السويس	٨٤٥	٩٣٤٧	٢	٣٠٠	٨٤٧	٩٦٤٧
دمياط	٦٣٧٦	١٤١٠٥٢	٦٠٠	١٣٣٧٠	٦٩٧٦	١٥٤٤٢٢
الدقهلية	٧٨٤٩	٥٩٩٥١	١٩٨٨	٣٥٤٦٥	٩٨٣٧	٩٥٤١٦
الشرقية	٤٣٦٦	٦٨٠٣٤	١١٤٧٥	٥٣١٨١٧	١٥٨٤١	٥٩٩٨٥١
القليوبية	١٤٤٢	٢٠٨٤٨	١٢٩٨	٥٢٢١	٢٧٤٠	٢٦٠٦٩
كفر الشيخ	١٦٦٢	٨١٠٤٧٢	٣١٣	٥٩٢٣	١٩٧٥	٨١٦٣٩٥
الغربية	٩٩٠٢	٦٨٠٧٥	٧٨٨	١٤٢٧٠	١٠٦٩٠	٨٢٣٤٥
المنوفية	٣١٤٢	٢١٨٧٣	٢٠٢	٣٢١٧	٣٣٤٤	٢٥٠٩٠
البحيرة	٢٠٧٩٢	١٠١٧١٦	١٢٤٧	٩٥٣٤٩	٢٢٠٣٩	١٩٧٠٦٥
الأسماعيلية	١٥٣٠٠	١٧٤٧٧١	٢٢٠	٤٨٩٠	١٥٥٢٠	١٧٩٦٦١
الجيزة	٤١٥٩	٩٦٨٤٧٢	٤٠٢٢	٦٠١٥٢١٢	٨١٨١	٦٩٨٣٦٨٤
بنى سويف	٢٢١١	١٠٤٦٩٤	٢٥٥	١١٥٩٨٩	٢٤٦٦	٢٢٠٦٨٣
الفيوم	٩٩٩١	٢٦٥٨٤٧	٤٩٧٥	٣٢٣٠٥	١٤٩٦٦	٢٩٨١٥٢
المنيا	٤٩٧٦	٢٦٤٣١٢	١٩٤٠	٢٢٠٥٠	٦٩١٦	٢٨٦٣٦٢
أسيوط	١٧٢٩٤	١١٠٧٠٣	١٧٨١	٢٢٠٧٧٠	١٩٠٧٥	٣٣١٤٧٣
سوهاج	٤٨٠٤	١٤٠٥٩٧	٢٥٥٠	٣٢٨٨٩	٧٣٥٤	١٧٣٤٨٦
قنا	١٩٩٧	٥٣٩٣١	١٠٢١	٢١٠١٥	٣٠١٨	٧٤٩٤٦
أسوان	٣٦٢٩	٢٣٧٣٩	١٥٠١	٣٠٤٤٠	٥١٣٠	٥٤١٧٩
مدينة الأقصر	٥٠٠	١٣٠٠٠	٣٠٠	١٠٠٠٠	٨٠٠	٢٣٠٠٠
الوادى الجديد	١٩١٥	١٢٨١٨٤	-	-	١٩١٥	١٢٨١٨٤
مطروح	٥٩٥٠	٣٩٩٣٨	-	-	٥٩٥٠	٣٩٩٣٨
شمال سيناء	٢٧٥	٧٧٧٤	٤٣٦	١٤٥٥٠	٧١١	٢٢٣٢٤
جنوب سيناء	٤٠٠	٥٤٧	١٠٠	١٦٠	٥٠٠	٧٠٧
جملة	١٥٧٤٤٦	٤٣٣٣٩٦	١٠٧٢٢٩	٧٦٥١١٠	٢٦٤٦٧٥	١١٩٨٤٣٩٨

إيرادات جمعيات الخدمات الثقافية و العلمية و الدينية حسب نوع الإيراد بالمحافظات عام ٢٠٠٣

جدول رقم (٢٨)

(القيمة بالجنيه)

المحافظة	اعانات حكومية	اعانات من جهات أجنبية	اشتراكات	تبرعات	تراخيص جمع المال	إيرادات تأدية خدمات	يا نصيب	إيرادات مبيعات التشغيل	* إيجارات	تعويضات وغرامات	إيرادات رسوم متنوعة	إيرادات متنوعة أخرى	الجملة
القاهرة	٣٢٦٠٦٣	١٠٠٠٠٠	٩٨١٢٨	٨٧٧٥٣٧	٣١٨٧٠	٥٧٦٢٠٨	٥٩٣٤	٧٦٣٢٢٢	٦٦٣٩٣	-	١١٧١٦٩	١٢١٢٨٥٠	٤١٧٥٣٧٤
الأسكندرية	٣٥٣١١	٣٤٧٤٦	٦٥٠٦	٢٦٦٢٩	١٤٦٠٤	٣٣٧٢	-	-	-	-	١٥٧٥٣	٤٥٩٥١	١٨٢٨٧٢
بورسعيد	٢١٧٤٧	-	١٣٩٢٢	-	-	٣٦٨٢٦	-	١٠٠٠	-	-	٢٤٢٣	٤٦٦٠٩	١٢٢٥٢٧
السويس	٤٥٥٠٠	-	٤٨٠٢	١٢٥١٤	-	١٩٨٩٥	-	١٠٢١٠٢	-	-	٥٥٣	-	١٨٥٣٦٦
دمياط	٥١٢٦٥	١١٥٠٠	٣٣٩٥٧	١٢٧٤٧٣	١٤٨٠	٢٧٣٨٩٣	-	٥٣٤١٥	٤٦٢	٤٥٩	١٠٧٨٣١	١٠٧٨٣١	٦٦١٧٣٥
الدقهلية	٤٧٣٨٠	-	٩٢٨٥٩	٦٤١٠٠	١٠٠٦٨	١٧٦٢٠	-	٢٥٠٠	١٣٠٠	-	-	٧٥٤٨٤	٣١١٣١١
الشرقية	٩٠٥٠٨	-	١٣٧٥٨	١٧٨١٢	١٣٦١٧٣٧	٢٧٥٥	٣١٧٨٨٠	١٩٢٩١	٤٣٦٨	١٣٦١٦	-	١٣٦٩٢٨٢	١٩٨١١٠٧
القليوبية	٣١٤٨٦	-	٩٢٧	٤٠١٦٥	-	-	-	-	-	-	-	٣٧١٤	٧٦٢٩٢
كفر الشيخ	٩١٦٥٤	٣٥٠٠	٦٥٣٥	٢٤٣٧١	٢١٠٠	١٥٢٢٦	١٥٢٠٣	-	٢١٧٢	١٤٣	١٥٦	٩٥٣٦٩٢	١١١٤٧٥٢
الغربية	١١٩١٨٢	١٢٤١٠	١٩٩١٥	٦٣٧٣٩	٨٦٢٨	١٩٤٦١	-	١٦٤٠١٠	-	٢٢٨٤	٥٢٩٢	١٠٩٥٥٧	٥٢٤٤٧٨
المنوفية	٣٤٢٥١	٢١٦٦	١٠٨٢٤	١٢٠٦٧	-	٤٦٠٨	-	١٥١٢	-	-	٤٠	٣٣٣٢٦	٩٨٧٩٤
البحيرة	٩٢٤٢٣	٩٨٢٩	٣٤١١	١٨٨٣٢	١٦٧١	٧٥٨٨٦	٣٥٤١١	٦١٣٩	٦٥٨٤	٢٩٧٠	١٩٢٥٦	١٥٧٩٠١	٤٣٠٣١٣
الأسماعيلية	٣٤٠٢	٥١٨٣	١٥٤٠٤٦	-	٣٣٦٢	-	-	١٠٥٤	-	١٨	-	٢٠٤٤٠٢	٣٧١٤٦٧
الجيزة	٤٣٣٢٥	-	١٤٤٣١	١٨٦٩٥٠٩	١٢٥٠٥٠	٥١٤٤١٥	١٣٩٦٢٨	٢١٢٧٦	١٧٣٢	٣٨٩٠٢	٢٣٥٨٢	٥٦٦١٧٠١	٨٤٥٣٥٥١
بنى سويف	٢٩٣٩٧	-	٣٩٦٩	١٣٧٣٠١	٨٠٣٥	١٢٤١١٧٧	-	-	-	-	١٣١٧	١٨٥٩٣	١٤٣٩٧٨٩
الفيوم	١٢٧٩١٨	١٥٢٤٦٧	١٥٦٧٣	٣٧٠١٠	٤٥٠٧٧	٤٢١٤٢	٣٤٨٤٥	٨٨٢٥	٧١٩٧٥	-	٣٧٧٩٣	١٣٧٠١٣	٧١٠٧٣٨
المنيا	١٨٧٦٦٩	-	١٦٩٩٦٨	٢١١٢٦١	-	٤١٢٤٣	-	٧٥٣٩٧	٢٤١٩٩	٢١٧٦	٢١٧٥٥	٣٣٨٦١٠	١٠٧٢٢٧٨
أسيوط	٥٢٦١٠	٧١٨٩	٢٠١٥١٦	٢١٣٠٢٠	٣٠٢٠٠	١٧١٩٧٩	٣٦٧٨٤	٦٧٧٨٣	٤٤٣٣٩	٨٦٤٠٧	١٧٤٣٤	٨١٥١٣٥	١٧٤٤٣٩٦
سوهاج	١٤٩٢٥٣	٢٦٣٧	٥٨٩٧٦	٣٧٩٨٤	٣٨٧٩٤	٦٥٤٠٠	٣٠	٦٨٨	١٦٨٢٥	-	٤٩٠٢٩	٧٧٦٤٩	٤٩٧٢٦٥
قنا	٦٨١٨٠	-	٣٣٢٦١	٣١٣٩٣	٨٥٠٠	٨٠٥٢١	١٢٣٥٠	-	١٦٩٣٧	-	٩٧٠٠	١٧٧٢٢١	٤٣٨٠٦٣
أسوان	٦٢٧٩٢	٢٣٦٨	١١٤٩٣	١٤٨٦٩	١٠٥٠٦٦	٥٥٢١٠	٧٧٣	١٠٠	٨٠٠٠	-	٢٧٢٤	٩٦٤٧	٢٧٣٠٤٢
مدينة الأقصر	٤٧٧٩٥	-	١٩٠٤	١٨٠١	-	٣٤٢	-	٢٣١	٢٥٠٠	-	-	-	٥٤٥٧٣
الوادى الجديد	٥٧٩٦٨	-	١٧٣٤	٨٠٤٥	-	٢٢٤٤٩	-	-	١٧٠٥٠	-	-	١٠٧٤٠٩	٢١٤٦٥٥
مطروح	٢٢٧٩٠	-	٢٤٢٠	٦٠٠٠	-	٨٠٨٠٥	-	١٠٢٠	١٠٠٠	-	١١٠٠٠	٧٩٠٠٠	٢٠٤٠٣٥
شمال سيناء	٣١٠٠٠	-	٩٥٠٧	٢٠٠٠	-	٣٧٣٦١	٣٩١١	-	-	-	-	٤٦١٥٩	١٢٩٩٣٨
جنوب سيناء	٢٠٠	-	١٥٩٦	-	-	-	-	-	-	-	-	٦٨	١٨٦٤
جملة	١٨٧١٠٦٩	٣٤٣٩٩٥	٩٨٦٠٣٨	٣٨٦٥٤٣٢	١٧٨٦٢٤٢	٣٢٩٨٧٩٤	٦٠٢٧٤٩	١٢٣٦١٥٠	٣٣٨٧٨٩	١٤٦٩٧٨	٣٣٥٤٣٥	١٠٥٥٨٩٠٤	٢٥٤٧٠٥٧٥

* إيرادات من تأجير قاعات وخلافه

مصروفات جمعيات الخدمات الثقافية والعلمية والدينية السلعية و الخدمية بالمحافظات عام ٢٠٠٣

جدول رقم (١٢٩)

(القيمة بالجنيه)

البيان	المستلزمات الخدمية							المستلزمات السلعية							
	خامات	وقود وزيوت و شحومات	قطع غيار ومهمات	ادوات كتابيه	مياه	كهرباء	اخرى	الجملة	نفقات صيانة	نقل وانتقالات عامة	تليفون وتلغراف و بريد	نشر واعلان ودعاية واستقبال	ايجار معدات و وسائل نقل	تكاليف برامج تدريبية وثقافية	اخرى
القاهرة	-	-	٣٣٨٤	٧٨١٣٠	٦٥٢٩	٢٢٧٩١	١٢٤٠٥٢	٢٣٤٨٨٦	١٦٧٥٢١	٦٤٨٦١	٥٢٥٨٩٥	١٠٢٨٣	٥٥٠٣٧	١٦٢٩٥٩	١٠٠٠٩٩٧
الاسكندرية	٥٩	-	٥٢١	١١٥٢	١٢٤٩	٦٨٧٦	١٨٠٠	١١٦٥٧	١٢٠٠	١١٣٠	١٣٨٣	٥٢٧	٧٨٨	٦٩٠٣	١١٩٤١
بورسعيد	٤٣٦٦٠	١٦٨٠	-	٥١٠٤	١٠٦٢	٣٤٥٦	٤٠١٣	٥٨٩٧٥	١١٤٩٦	٥٢٣٦	٩١٤	-	٢٦٤٢	٢١٤٠	٢٣٩٥٥
السويس	-	-	-	٣٣٨٨	٣٣٦٩	٤٤٠	٥٢٣٥٠	٥٩٥٤٧	-	٢٣٤٧٧	-	٧٢٨	١٠٠٠٠	-	٣٤٢٠٥
دمياط	-	٢٠٥٤	٥٢٣	١٥٧٧٦	١٢٥٦	٢٠٣٧	١١٠٠٠	٣٢٦٤٦	١٢٦٩٧	٤٥١٩	٣٩١٢	١١٦٢	١٧٧٠	٢٢٤٠	٢٧٤٨٥
الدقهلية	١٦٥٠	-	-	١٧٩١	٤٣١٥	٤٣٨٥	١٣٤٢	١٤٦٦٣	٢٦٠٩	١٤٩٥	٢٣٨٦	٤١١	٥٠٠	٢٢٢٦١	٢٩٨٣٣
الشرقية	٨٤٣٦	٣٢٩١	٣٨٨٣١	٣٨٧٩	١٩٧٨	٥٣٤٢	٢٩٧٠	٦٤٧٢٧	١١٠٦٤	٢٣١٨٤	١٢٥٣٠	٤٢٧١	٢٥٩٦	٧٦٠٥	٦٣٢٥٨
القليوبية	١١٧١	٥٠٠	-	-	٢٦٠	٦٥٣	-	٩٥٨٤	٢٣٩٠	١٨٠٠	-	-	٩٣٠	٨٨٩٠	١٤٧٣٠
كفر الشيخ	٥٠٠	-	٤٣٧	٩٧٦	٥٥٩	٢٠٠٢	٥٩١٠	١٠٣٨٤	٧٩٧	٢٧١	١٨٦٧	٢٥٤	٥٠٧٧	١٠٢١٧	١٩٦٠٥
الغربية	٩٩٢٨٠	٤١٥٨	٨١٤٨	٥٥٩٤	٦٤١٠	٨٤٠٨	٢٦٢٧٣	١٥٨٢٧١	٨٣٠٨	٤٠٩٤	٢٠٩٤	٨٥٤١	٦٠١٦	٢٥٤٧٩	٥٦٥٦٦
المنوفية	-	-	-	٧٦٧	٢٢١	٧٦٠	٧٣٩٦	٩١٤٤	٥٠	١٣٦٤	-	-	٢١٠٧	٣٧٨٥	٧٣٠٦
البحيرة	-	-	-	٥٠٥٢	٢٠٤٣	٥٨٣٩	-	١٢٩٣٤	٥٢٦٤	٨٩٦٦	٣٧٩٢	٢٦٥٧	١٨٨٢	٧٤٠٠	٣١٢٤٨
الاسماعيلية	٧٦٢	-	-	-	٢٤٨	٢٥٠٠	-	٣٥١٠	-	٣١٢٤	١٩٧٣	٢٦	-	-	٥١٢٣
الجيزة	٥٧١٧٨	-	٥٧	٢٠٠٠١	٢٤٠٠	٥٧٧٣	٦٥	٨٥٤٧٤	٨٤٦٠	١٥٦٧	١٩٩١٨	٩٤٠٨	٧٩٢٧	٤٤٦٣٩	٩١٩١٩
بنى سويف	٧٥٨١	٢٨٥٤٦	٢٧٧٨	٣٠٦٠	١١٣١	٢٠١٤	٣٢٩١	٤٨٤٠١	١٥٠	٢٥٠	٢٠٠٠	-	٤٩٣٤	٢٧٧٦	١٠١١٠
الفيوم	-	-	-	٣١٢٨	٢٥١٨	٤٢٦٥	٢٨٨٦٥	٣٨٧٧٦	٥٠١٤٧	٥٣٢٧	١٣٣٨٤	٦٤٦٧	١٠٤	٢٧٠٥	٧٨١٣٤
المنيا	١١٩١٨	٢٢٧٩	٣٢١٧	١٥١٨٣	٢٨٧٩	٥٢٦٨٧	٩٨٩٤٥	٣٨٧٧٦	٧٧٤٧٧	٨٩٤٧٧	٥٠٦٠	١٨١٢	١٩٧٨٦	٤١٠٦٧	١٦٢٦٤٣
اسيوط	١٢٩٣	٥٠	٧٧٨٢٩	٢٩٥٩٤	٢٦٦٨	٥٩٩٤	١٢٢٣٢٢	٢٣٩٧٥٠	٢٤٧٦١	٤٣٧٦١	٥٥٢٩	-	٩	٣٠٣٩٢	١٠٩٤٢٩
سوهاج	٨	-	-	١٩٦٨	١٤٤٥	٧١٨١	٢٦٠٦	١٣٢٠٨	٢٤٥٢٩	١٩٩١	١٦٩٦	٩٠	٥٦٤٢٦	٢٥٥٠٦	١١٠٧٨٠
قنا	٩٢١٧	-	٢٧٩٨٩	٤٤٢٢	١٤١٦	٥١٦٧	١٤٦٢٤	٦٢٨٣٥	٤٠٠٨	٣٢٩٧	٥٥٤٣	٥٥٠	٤٢٥٧	١٣٧٨٢	٣٣٥٧٢
اسوان	١٢١	١٧٨٥	١٠٧٨	٥٧٢٤	١٢٦٠	٥٦٤١	٢٤٦٠	١٨٠٦٩	٢١٨٨٤	٢٠٧٥	٢١١٩	٩٤٠	-	٣١٧٩	٣٠١٩٧
مدينة الأقصر	٢١٥	-	١٧	١٤٢	-	٣٧٠	-	٧٤٤	١٢٩	-	-	-	١٠٠	-	٧٢٩
الوادى الجديد	-	-	-	٩١٣	٢٤٩	٧٠٠	٥٢٨	٢٣٩٠	-	١٤٦	١٦٦	-	-	١٧٨٨	٢١٠٠
مطروح	-	-	-	١٦٤٥	١٥٢٥	٣٣٠٠	٤١٠٠	١٠٥٧٠	١٢٠٠٠	٦٩٦٩	٣١٦٩	٥٠٠٠	-	٢٢٩٣٩	٩٦٣٧٠
شمال سيناء	-	-	-	١٨٧٦	٥١١	١٣٨٥	-	٣٧٧٢	١٩٠٥	١٠٧٣	٢٠٥٢	-	٤٢٣٨	-	٩٣٤٣
جنوب سيناء	-	-	-	١٨٩	-	-	-	١٨٩	١٠٠	٣٥٠	-	-	-	٦٠	٥١٠
الجملة	٢٤٣٠٤٩	٤٤٣٤٣	١٦٤٨٠٩	٢٠٦٠٢٨	٥٤٦١٠	١١٥٥٥٨	٤٦٨٦٥٤	١٢٩٧٠٥١	٤٧٩٩٤٦	١٩٥٣٦٤	٦١٧٣٨٢	٥١٥١٥	١٨٢١٩٢	٤٤٨٧١٢	٢٠٦٢١٠٨

المصروفات التحويلية لجمعيات الخدمات الثقافية و العلمية و الدينية بالمحافظات عام ٢٠٠٣

(القيمة بالجنية)

جدول رقم (٢٩ ب)

الجملة	المصروفات التحويلية الجارية					المحافظة	
	مصرفات أخرى	تعويضات وغرامات	إعانات للغير	إيجارات مباني	مصرفات مباشرة على الأغراض		مصرفات تراخيص جمع المال
١٤٦٧٦٧٠	٢٠٧٧٥٢	٥	٢١٠٥٠	١٩٠٤٦٥	١٠٤٨٣٩٨	-	القاهرة
١٠٧٤٩٣	٥٨٤٣	٢٥٦	-	٥٧٥	١٠٠٨١٩	-	الأسكندرية
٢٠١٨٦	-	-	-	٨٠٨٤	١٢١٠٢	-	بورسعيد
١٠٩٦٦	٩٥٩	-	-	٣٦٠	٩٦٤٧	-	السويس
٢٧٩٥٢١	٦٧١١	١١٢٩٤٢	٢٦١٠	١٣٥٦	١٥٤٤٢٢	١٤٨٠	دمياط
٩٨٣٦٧	٤٥١	٥٠٠	-	١٠٠٠	٩٥٤١٦	١٠٠٠	الدقهلية
٦٣٧٣١٧	٤٣٠٦	-	٣٢٩٠	١٨٩٤	٥٩٩٨٥١	٢٧٩٧٦	الشرقية
٢٦٠٦٩	-	-	-	-	٢٦٠٦٩	-	القليوبية
٨٣٥٦٨٢	٧٥٨٣	٥٧١٣	٦١٠	٥٠٨١	٨١٦٣٩٥	٣٠٠	كفر الشيخ
١٠٤٠٣٧	٤١٦٣	٣٥٥١	١٠٧٠	٤٢٨٠	٨٢٣٤٥	٨٦٢٨	الغربية
٤٠٩٠٧	١٢٠٣٩	٣٦١	٢٣٠٧	١١١٠	٢٥٠٩٠	-	المنوفية
٢٦٠٣٦٧	١٤٨٣	٦٠٥٤٠	٥١٢	٧٦٧	١٩٧٠٦٥	-	البحيرة
١٤٢٥٤١	٨٠٧٨٣	-	٤٣٥٠	٤٤٧	١٧٩٦٦١	-	الأسماعيلية
٧١٠٨٣٣٢	-	-	٢٤٩٣	-	٦٩٨٣٦٨٤	١٢٢١٥٥	الجيزة
٢٩٦٩٤٢	-	-	١٢١	٦٨١٠٣	٢٢٠٦٨٣	٨٠٣٥	بنى سويف
٤١٨١٣٣	٥٧٥٥٧	١١٦١٥	٢٨٥٨٦	٢٠٧١٣	٢٩٨١٥٢	١٥١٠	الفيوم
٣٣١٨١٦	٢٤٤٥٠	-	٦٣٣٦	١٤٦٦٨	٢٨٦٣٦٢	-	المنيا
٩٢٤٥٢٣	٤٦٩٥	٣٣٩٧٣	٢٧٩٤٤	٥١٤٥١٢	٣٣١٤٧٣	١١٩٢٦	أسيوط
٢٠٦٠٥٩	١٤٣٥٥	١٧١٤	-	٣١٧١	١٧٣٤٨٦	١٣٣٣٣	سوهاج
١٠٢٨٤٩	١٤٦٦	٦٠٨٤	١٠٧٥٧	٩٥٩٦	٧٤٩٤٦	-	قنا
١٤٣٦٣٩	٥٢٢٦٠	٣٤١	١٦٤	٣١٠٥	٥٤١٧٩	٣٣٥٩٠	أسوان
٣٥٠٠٠	-	-	-	١٢٠٠٠	٢٣٠٠٠	-	منية الأقصر
١٢٩٧٣٧	-	-	-	١٥٥٣	١٢٨١٨٤	-	الوادى الجديد
٤٤٨٨٤	٥٠	-	-	٤٨٩٦	٣٩٩٣٨	-	مطروح
٢٢٣٢٤	-	-	-	-	٢٢٣٢٤	-	شمال سيناء
٧٠٧	-	-	-	-	٧٠٧	-	جنوب سيناء
١٣٩١٨٧٦٨	٤٨٦٩٠٦	٢٣٧٥٩٥	١١٢٢٠٠	٨٦٧٧٣٦	١١٩٨٤٣٩٨	٢٢٩٩٣٣	الإجمالي

حركة الأصول الثابتة بجمعيات الخدمات الثقافية و العلمية و الدينية بالمحافظات
عام ٢٠٠٣

جدول رقم (٣٠)

(القيمة بالألف جنيه)

المحافظة	صافي القيمة أول السنة	قيمة الإضافات خلال السنة	قيمة المبيع والمستبعد خلال السنة	قيمة الإهلاك خلال السنة	صافي القيمة خلال السنة
القاهرة	٣٢٣٩	٢١٣	٢٧٥	٥٤٤	٢٦٣٣
الأسكندرية	٨٦	-	-	٥	٨١
بورسعيد	١١٤٧	-	-	٤٩١	٦٥٦
السويس	١١١٦	-	-	٢٨٩	٨٢٧
دمياط	٢٢٧٠	٣٦٧	١٦	٤٨٤	٢١٣٧
الدقهلية	١٢٦١	٧	-	٢٦	١٢٤٢
الشرقية	١٢٢٢	١٣٢	-	٤١	١٣١٣
القليوبية	٣١	-	-	١١	٢٠
كفر الشيخ	٢٩٣	١١	-	١٩	٢٨٥
الغربية	٤٨٦	-	-	٣٨	٤٤٨
المنوفية	١٧٩	٩	٩	٩	١٧٠
البحيرة	٥١٦	١	-	٢١	٤٩٦
الجيزة	٤٣٧٤	١٢٢	-	٢١٥	٤٢٨١
بنى سويف	١٨٠٣	١١٨	-	٧١	١٨٥٠
الفيوم	٣٢٢٨	٦٠	-	٢٧٥	٣٠١٣
المنيا	٤٤٣٢	-	-	١٢٢	٤٣١٠
أسيوط	٢٠٣٦	١٦	-	٩٨	١٩٥٤
سوهاج	١٦٤٢	٢٠	-	١١٥	١٥٤٧
قنا	٧٨٧	٦	-	٢٨	٧٦٥
أسوان	٧١٩	-	-	٢٤	٦٩٥
مدينة الأقصر	٢٩٣	-	-	٣	٢٩٠
الوادى الجديد	٩	-	-	١	٨
مطروح	٢٧٢	٢٥	-	١٣	٢٨٤
شمال سيناء	١٩٨	-	-	١٠	١٨٨
جنوب سيناء	٢	-	-	١	١
الجملة	٣١٦٤١	١١٠٧	٣٠٠	٢٩٥٤	٢٩٤٩٤

- - أصول محافظة الاسماعيلية تابعة لمدرسة الشؤم الاجتماعية ، التربية والتعليم .

الفصل السادس

جمعيات تزاوول اكثر من نشاط

عدد جمعيات تزاوول اكنثر من نشاط و عدد اعضائها والاعضاء المسدين للاشتراكات
 و اعضاء مجلس الاداره حسب النوع بالمحافظات عام ٢٠٠٣

عدد اعضاء مجلس الاداره			عدد الاعضاء المسدين للاشتراكات			عدد الاعضاء المشتركين			عدد الجمعيات	المحافظات
جملة	اناث	ذكور	جملة	اناث	ذكور	جملة	اناث	ذكور		
٢٨٥	٨٦	٢٩٩	٨٢٦٢	٢٥٦٨	٥٦٩٤	٩٦٦٩	٣٠٢٦	٦٦٤٣	٤٢	القاهرة
٨٢	٢٣	٦٠	٢٣٣٢	٥٧٣	١٧٥٩	٢٧٤٧	٦٦٦	٢٠٨١	٩	الاسكندرية
٥٤	١	٥٣	١١١٨	٣٥٠	٧٦٨	١٣٤٨	٣٧٧	٩٧١	٦	بورسعيد
٩٣	٧	٨٦	٣١٠٨	١٠٠٧	٢١٠١	٣٢١١	١٠٠٧	٢٢٠٤	١٠	السويس
٢٢٠	٦٤	١٥٦	٣٩٤٧	١٣٨١	٢٥٦٦	٤٥٣٥	١٥٦٠	٢٩٧٥	٢٥	الدقهلية
٧٢	٢٦	٤٦	١٥٢٥	٧٩١	٧٣٤	١٥٢٥	٧٩١	٧٣٤	٨	الشرقية
٥١	٦	٤٥	٩٤١	٢٧١	٦٧٠	١٧٥٣	٢٧١	١٤٨٢	٦	القليوبية
٤٥	٩	٣٦	٦٨٩	٢٥٧	٤٣٢	٧٩٦	٣٦٤	٤٣٢	٥	كفر الشيخ
١٧٣	٢٢	١٥١	٥٣٩٣	١٧٢٢	٣٦٧١	٥٦٤٧	١٧٩٩	٣٨٤٨	٢١	الغربية
٨١	٢	٧٩	١١٠٣	٢١٦	٨٨٧	١٢٢٦	٢٤٩	٩٧٧	٩	المنوفية
٧٩	١٢	٦٧	١٧١٣	٤٧٤	١٢٣٩	٢٢٩٤	٧٠٢	١٥٩٢	١٠	البحيرة
٢٥	٧	١٨	٥١٤	١٠٠	٤١٤	٧٤٠	١٥٩	٥٨١	٣	الاسماعيلية
١١٤	٢٠	٩٤	١٠٥٦٣	٣٤٧٢	٧٠٩١	١٣٩٧١	٤٧٠٥	٩٢٦٦	١٢	الجيزة
٨٩	٣٣	٥٦	١٨٥٥	٨٣٠	١٠٢٥	٢٨٢٣	١٢٧٣	١٥٦٠	٩	بنى سويف
٧٤	٧	٦٧	١٨٩٨	٤٨٥	١٤١٣	٢١٩٩	٥٣٥	١٦٦٤	٨	الفيوم
١٩٩	٢٢	١٧٧	٤٣١٤	٧٩٩	٣٥١٥	٥٣٠٢	٩٥٨	٤٣٤٤	٢١	المنيا
٦٦	٤	٦٢	٩٢٤	١٦٣	٧٦١	١١١١	١٨٨	٩٢٣	٧	اسنوط
١٩١	١٤	١٧٧	٣٥٣٦	٧٧٩	٢٧٥٧	٤٢٦٢	٩٣٠	٣٣٣٢	٢٠	سوهاج
٢١٦	٣٣	١٨٣	٤٣٠١	١١٤١	٣١٦٠	٥١٨٢	١٣١١	٣٨٧١	٢٤	قنا
٩٤	٣٦	٥٨	١٥٦٤	٨٧١	٦٩٣	١٩٤٨	٩٩٤	٩٥٤	١٠	اسوان
٢٢	١١	١١	١٦٥٥	٦٨٥	٩٧٠	١٦٥٥	٦٨٥	٩٧٠	٢	مدينة الأقصر
٣٠	١	٢٩	٦٢٢	٢	٦٢٠	٨٢٢	٢	٨٢٠	٣	الوادى الجديد
٢٤٥٦	٤٤٦	٢٠١٠	٦١٨٧٧	١٨٩٣٧	٤٢٩٤٠	٧٤٧٧٦	٢٢٥٥٢	٥٢٢٢٤	٢٧٠	الاجملى

* عدد العاملين بالجمعيات التي تزاو من نشاط والاجر السنوي لهم
حسب نوع العمل بالمحافظات عام ٢٠٠٣

(القيمة بالجنيه)

جدول رقم (٣٢)

المجموع	قيمة الاجور النقدية والمزايا العينية والتأمينات الاجتماعية			جملة عدد العاملين	عدد العاملين بعض الوقت	عدد العاملين طول الوقت					البيان المحافظات
	المجموع	تأمينات اجتماعية	المزايا العينية			الاجور النقدية	الجملة	خدمات معاونة	مهنيون	كتابيون	
٢٦١٦٢٨٠	٢٢٥١٠٦	١٩٧٢٦	٢٣٧١٤٤٨	١٠١٦	٣٢١	٦٩٥	٢١٦	١٢٣	١١٧	٢٣٩	القاهرة
٦٢١٧٥١	١٠٥٠٣٧	٢٤٥٠	٥١٤٢٦٤	٢٨٨	٣٩	٢٤٩	٦٤	٣٠	١٥	١٤٠	الاسكندرية
١٨٦١٣٨	١٥١٩٨	-	١٧٠٩٤٠	١٢٠	١٣	١٠٧	١٣	٣٠	٤٦	١٨	بورسعيد
٥٩٨٤٦٠	٦٤١٥٤	١٠٠٠	٥٣٣٣٠٦	٤٦٢	١٣٢	٣٣٠	٨٣	٦٣	٨٦	٩٨	السويس
١٦٣٥٥٢٧	٢٨٨٥٨١	-	١٣٤٦٩٤٦	٨١٥	١١٩	٦٩٦	٢٠٢	٧٨	٢١٤	٢٠٢	الدقهلية
٣٨٧٨٣٣	٣٦٧٠٩	٨٩٠	٣٥٠٢٣٤	٢٥٨	١٤٤	١١٤	٥٢	٧	١٩	٣٦	الشرقية
٢٠٩٢٠٥٦	٩٠١٦١	-	٢٠٠١٨٩٥	١٠٨٦	٨٦٢	٢٢٤	٧٥	٥	٩١	٥٣	القليوبية
١٨٢٤٠٥	٢٨٢٢٢	٤٠٠	١٥٣٧٨٣	١٠٢	٢٨	٧٤	٢٠	٣١	١٢	١١	كفر الشيخ
٤٥٠١٥٤	٦٣٠٦٨	-	٣٨٧٠٨٦	٣٢٣	١٧٠	١٥٣	٤٧	٢٦	١٣	٦٧	الغربية
٧٥٥٦٣٧	٧٦٤١٠	-	٦٧٩٢٢٧	٣٦٠	٢٥٢	١٠٨	٤٨	١١	٢٥	٢٤	المنوفية
١١٧٧٤٧١	٤٩٣٠١	٤٧٥٨٠	١٠٨٠٥٩٠	٤٢١	١٥٧	٢٦٤	٨٤	٨٥	٢٧	٦٨	البحيرة
٤٥٣٧٩	٣٣١١	٦٢٦	٤١٤٤٢	٣٠	١٣	١٧	٧	-	٣	٧	الاسماعيلية
٣٣٨٨٣٤٥	٤٤٤٩٧٧	-	٢٩٤٣٣٦٨	١٢١٦	٥٠٩	٧٠٧	٢٥٧	٩٧	٦٩	٢٨٤	الجيزة
٦٦٨٦٢١	٨٩٢٩١	-	٥٧٩٣٣٠	٤٠٧	١١٧	٢٩٠	١١٥	٥٧	٣٢	٨٦	بنى سويف
١٦٨٤٣٢	٢٦٣١٨	٢٣٢٥	١٣٩٧٨٩	١١٦	٢١	٩٥	٣٠	٣٠	٥	٣٠	الفيوم
٤٧٨٣٠٩	٥٦٥٤١	١١٠٠	٤٢٠٦٦٨	٤٠٤	١٠١	٣٠٣	٨٢	٥٩	٣٦	١٢٦	المنيا
٢٠٩٥٣٧	٣٧٣٠٣	-	١٧٢٢٣٤	١٧٤	٩٢	٨٢	٤٧	٩	٧	١٩	أسيوط
١٠٣٥١٦٥	١٢١٧١٦	٢٠٠٠٠	٨٩٣٤٤٩	٥٨٥	١٢٦	٤٥٩	١٣٧	١٧٨	٥٦	٨٨	سوهاج
٩٦٧٤٧٨	٦٩١٥٧	٧٣٠	١٩٧٥٩١	٦٩٥	٤٦٧	٢٢٨	٧٣	٣٦	٢٥	٩٤	قنا
٢٣٩٧١٠	٢٧٤٧	-	٢٣٦٩٦٣	١٩٩	١٢٧	٧٢	١١	١٨	١٥	٢٨	أسوان
٨٧٧٣٩	١٦٦٩٩	-	٧١٠٤٠	٣٩	٢٧	١٢	٧	-	-	٥	مدينة الأقصر
٩٠١٩٨	١٢٥٤٩	-	٧٧٦٤٩	٨٥	٣١	٥٤	٩	٣٢	٨	٥	الوادي الجديد
١٨٠٨٢٦٢٥	١٩٢٢٥٥٦	٩٦٨٢٧	١٦٠٦٣٢٤٢	٩٢٠١	٣٨٦٨	٥٣٣٣	١٦٧٩	١٠٠٥	٩٢١	١٧٢٨	جملة

* أحيانا يكون العامل متطوعا أو منتدبا من الشئون الاجتماعية

عدد المستفيدين من الجمعيات التي تزاوّل أكثر من نشاط والقيمة المنصرفة لهم حسب نوع الخدمة بالمحافظات عام ٢٠٠٣

جدول رقم (٣٣)

(القيمة بالجنية)

جملة	خدمات ثقافية وعلمية ودينية		فئات خاصة ومعوقين		مساعدات إجتماعية		رعاية تنظيم الأسرة		رعاية طفولة وأمومة		المحافظات	
	القيمة	عدد المستفيدين	القيمة	عدد المستفيدين	القيمة	عدد المستفيدين	القيمة	عدد المستفيدين	القيمة	عدد المستفيدين		
٥٤٠٥٣٩٠	٢٢٩٨٧١	١٢٦٤٥٥٣	١٤٠٠٦١	٤١١٢٣٩	١٢٦٩٦	١٧٢٣٦٤٩	٣٨١٢٧	٤٤٩٩٨٥	٣٠٩٤٦	١٤٥٥٩٦٤	١٧٠٤١	القاهرة
٢٢٨١٣٦٦	٢٧٧٨٤	٧١٦٩٦٦	١٨٠٢	٨٢٢٠٧	٦٥٨٠	١٢٢٧٥٠٠	١١٧٤٣	٣٢٥٤١	٢١٩٨	٢٢٢١٥٢	٥٤٦١	الأسكندرية
١٨٤٣٢٠	٧٨١٦	٢٠٤٣٠	١٩٠٢	٢٢٣٣	٥٤	١٢٧٦٤٥	٣٠٠١	٢٢٩٨٨	٢٥٨٤	١١٠٢٤	٢٧٥	بورسعيد
٧٦٠٦٣٤	٦٧٩٠٩	٦٣٠٨٢	٣٦٩٨٦	٤٨٣١	١٤٠١	٢٥٦٨٤٧	١٢٣٤١	١٩٩٣١٥	٧٥٣٨	٢٣٦٥٥٩	٩٦٤٣	السويس
٢٦١٩٢١١	٧٦٠٧٧	٣٣٠٥٢٥	١٩٨٧٥	٤٨٨٤٠	٢٤٤	٥٨٧٠٦٧	٧٤٩٦	١٠٤٥٣٠٠	٤١٨٠٥	٦٠٧٤٧٩	٦٦٥٧	الدقهلية
٦٠٥٣٨٧	٤٤٨٨١	٨٩٢٥٩	١٦٧٢٨	١٢٠٦٠	٢٧٣	١٤٧٦٢٨	٣٧٥٥	٣٠١٥٧	٢٣٩٥	٣٢٦٢٨٣	٢١٧٣٠	الشرقية
٣٣٥٥٥٥٦	٧٥٣٤٩	٣٦٩٢١٤	٢٠٥٠٠	٢٤٤٨١	١١٠	٧٣٧٩٢٧	٢١٠٥٦	٢٢٦٨١٣	٦٨٥٢	١٩٩٧١٢١	٢٦٨٣١	القليوبية
٣٢٨٧٢٧	٣٢٠٩٦	١١١٢٨	١٤٥٩٣	١٦٦١١	١٧٣	٢٩١٦٢٨	١٥٧٤٣	١٦٥٧	٢٦٧	٧٧١٣	١٣٢٠	كفر الشيخ
٢٢٤٩٩٤٦	٣٧٦٧٥	١٥٣٥٤٨	١١٤٢٢	١٩٠١	١٥	١٧٤٢٦٥١	١٤٤٦٣	٢٤٢٢٨٩	٨١٧٣	١٠٩٥٥٧	٣٦٠٢	الغربية
٥١٢٩٣١	١٦٣٦١	٤٤٨٠٢	٤٨٣١	-	-	٣٥١٩١٧	٥٥٣١	٣٤٠٢٢	٣٥٢٥	٨٢١٩٠	٢٤٧٤	المنوفية
٢١٠٤٤٧	٢٤٨٣٥	٩٥٥٧١	١٣١٧٨	٥٥٠٠	١٤٠	٥٩٩٣٦	٣٤٥٠	١٥٢٨٢	٦٠٩٠	٣٤١٥٨	١٩٧٧	البحيرة
٥١١٦٢	١٦٩٩	٨٥٢	٤٨٥	١٠٠٠	١٠٠	٤١٥٦٠	٧١٩	٧٧٥٠	٣٩٥	-	-	الأسماعيلية
٢٥٠٣٠١٧	٤٣٥٢٦	١٢٩٤٤٧٥	٢٠٦٣٦	-	-	٦٦٤٥٠٣	١١٣٤٢	١٧٤٦٢٥	٦٧٨٦	٣٦٩٤١٤	٤٧٦٢	الجيزة
١٢٢٦١٢٣	٦٣٢٧١	٣١٥٧٤٦	٢٦٢٥٠	٢٨١١٥٠	٣٥٥	٣٥٣٩٠٣	١٢٦٤٢	١٢٢٣٩١	٢٢٣٥٤	١٥٢٩٣٣	١٦٧٠	بنى سويف
٥٢٢٦٨٩	١٥٥٨٦	١٥١٥٨	١٧٩٦	٣٤٩٩	١٣٧	١٨٠٤٣٢	٢٨٧٠	٨١٤٥٥	٦٠٧٢	٢٤٢١٤٥	٤٧١١	الفيوم
٨٤٤٧٤٩	٢٤١٦٦	٤٩٦٥٤٢	١١٧٥٣	٣٢٧٨	١٦٩	١٩٦٠٢٠	٦٠٨٢	٧٤٩١٣	٣١٧٣	٧٣٩٩٦	٢٩٨٩	المنيا
٣٢٣٣٦٣	٧٨٥١	٣٧٠٦٨	٣٦٤٦	١٣٤٤٠٠	١٠٠	٤٣٩٣٦	٨١٥	٨١٥٤٨	٢٦١٠	٢٦٤١١	٦٨٠	أسيوط
٦٢٧٤٧٧	٢٣٣٣٤	٦٨٥١٢	٤٥٤٩	٥٨١٠	١٦٣٥	٤٣٧٦٤٣	٤٩١٢	٩٢٢٤٠	١٠٤٥٣	٢٣٢٧٢	١٧٨٥	سوهاج
٨٤٧٧٢٢	٣٧٥٠٢	١٥٦٢٤١	١١٢٤٧	١٩٠٣٧	٣٦٣	٢٩٧٠٥٢	١٧٣٦١	١٥٢٠٨٢	٣٠٧٢	٢٢٣٣١٠	٥٤٥٩	قنا
٣١٥١١٨	٦٩٩٩	٨٧٩٧٥	١٨٥١	٣٠٨٣	٢٧	١٤٦٥٠٧	١٧٧٠	٣٢٩٩١	١٦٣١	٤٤٥٦٢	١٧٢٠	أسوان
١١٤٢٠	١٤٨٨	١٣٢٠	٢٨٠	٦٠٠	٣	٦٠٠٠	٥٤٠	٢٧٠٠	٤٥٠	٨٠٠	٢١٥	مدينة الأقصر
٣٦٣٦٨	١٠٨٦	١٠٥٤٤	٢٢٦	-	-	٧٢٨٥	٤٢٠	٦١٣٨	٢٥	١٢٤٠١	٤١٥	الوادى الجديد
٢٥٨٢٣١٣٣	٨٧٧١٦٢	٥٧٤٣٥١١	٣٦٤٥٩٧	١٠٦١٧٦٠	٢٥٥٧٥	٩٦٢٩٢٣٦	١٩٦١٧٩	٣١٢٩١٨٢	١٦٩٣٩٤	٦٢٥٩٤٤٤	١٢١٤١٧	الإجمالي

ايرادات الجمعيات التي تزاوُل أكثر من نشاط حسب نوع الايراد بالمحافظات عام ٢٠٠٣

جدول رقم (٣٤)

(القيمة بالجنيه)

المحافظة	اعانات حكومية	اعانات من جهات أجنبية	اشتراكات	تبرعات	تراخيص جمع المال	ايرادات تأدية خدمات	يا نصيب	ايرادات مبيعات التشغيل	* ايجارات	تعويضات وغرامات	ايرادات رسوم متنوعة	ايرادات متنوعة أخرى	الجملة
القاهرة	٧٩١٥٠٦	٧٨٥٥	٨٩٠٩١	٢٤٠٠٣٢٨	٣٥٧٦٣	٣١٩٩٨١٢	٧٩٧٧٢	٣٧٨٧٨٨	١٢٨٧٩٣	-	٢١٣٤٥٧	٤٢٦٦١٠٢	١١٥٩١٢٦٧
الأسكندرية	٣٩٦٧٩٥	٩٧٥٠	٤٥٤١٤٩	٣٠١١٧٤٦	٢٧٠٨٠	٤٦٩٧٥٢	٥٠٦٠٠١	٧٢٢٤٢	١١٠٠	-	١٣٦٢٩٤	٦٦٤٢١٠	٥٧٤٩١١٩
بورسعيد	٧٧٧٣١	٦٥٠٠	١٨٨٥٤	٤٦٧٥٩	-	٣٢٧١	-	٢٣٩٩٦	٤٠٠٠	-	١٧١٢٥	١٢٤٩١٨	٣٢٣١٥٤
السويس	٥٧٩١٩١	-	١٥٢٢٠٥	١٠٢٣٦٨٣	٢٤٤٢٨٩	٩٠٤٢٣	٣٣٣٦٠	٢٩٤٨٢	٢٠٤١٣	٢٠١٥٩٨	٣٢٤٦٩	٦٢٩٨٦٩	٣٠٣٦٩٨٢
الدقهلية	٨٥٧٤٢٣	٣٥٨٣٧١	٢٠١٤٠٧	١٠٨٦٧٣٨	١٢٠١٠٣٥	٨٠٣٠٤٥	٥٠٠	٧١٠٢٣	٢٧٠٨٧٢	٣٥٧٠٤	٢٠٣٦٣	٢٤٣١٧٢٠	١٠١٧٣٨٢٠١
الشرقية	٥١٨٢٨٥	-	٣٦٨٦٣	١٢٣١٠٤	٣٢٣٦٦٨	٢٩٣٣٨	-	١٧٩٣	٥٠٦٩	٣٢٤٥	٩٥١٣٧	٢٤٠١٢٧	١٣٨٦٦٢٩
القليوبية	٣٤٠٢٩١	-	١٧٤٢١٨	١٠٨٩٧١١	٣٥٥٤٤٣	٣٠٥٢٢٦	-	٧١١٧٦	٦٣٤٣٣	-	١٩٩٢٦٩٧	١٦٤٩٢٩١	٦٠٦١٩٨٦
كفر الشيخ	٦٥١٦٢	-	٢٩٧٧٠	١٤٣٨٢٥	٤٣١٨٥٩	٩٧٠٩٦	-	-	١٣٠٧	-	٦٦٤	٢٤٣٨٦٣	١٠٢٥٥٤٦
الغربية	١٥٢٠٧٥	٢٠٢٣	٣٢٨٦٩	١٩١٥٧٣١	١٨٧٩٥١	٦٦٧٤٩٦	-	٤٦٨٠٩	١٤٦٩٠	-	٦٩٢٦٧	١١٤٩٤٢١	٤٢٣٩٣٢٢
المنوفية	١٤٩٤١٣	-	٦٦٨٥٣	٤٢٨٦٥٨	١٠٤٨٩١٤	٤٨١٨١٦	٢٠٠٠	٩٩٤٣١	٢٣١٤٢	-	-	٣٩٥٨١١	٣٠٤٢٤٠٨
البحيرة	١٥٧١٦٨	٥٠٠٠٠	٢٤٧١٣	١٩٨٦٤١	٢٤٠٢٦٢	٧١٢٠٥٨	٥٦٢٣	٣٦١٥٠٥	١٣٢٧٩	١٦٧١١	٢٠٩٣٥	٧٥٣٦٣٧	٢٥٥٤٥٢٢
الأسماعيلية	٥١٠٨٢	-	٨٦٢١	-	-	٣٢٨٥	-	٦٦٠٠	٦٠٠	-	-	٤٩٨١	٧٥١٦٩
الجيزة	٩١٤٩٨٨	٢٧٢٤١	٤٦٥٠٦٢	١٨٤٨٩٩٦	٢٠٩٣٧٧	٤٥٣٧٣٢٢	-	٣٤٥١٣٨	١٢١٥١٨	٤١٣٥٦	٤٦٧١٨٩	١٩٣٤٥٨٢	١٠٩٢٧٨٦٩
بنى سويف	٥١٥٤٠٠	٤٩٨٩٤٠	٢٩٨٦٣	١٢٠٠٨٤	٢٦٥٤٥٨	٦٣٥٤٠١	٦٢٢٨٩	٢٥٩٤٣	٢٠٧٥٤٧	٦٤١٨٨	٥٧٢٨٩٤	١١٩٧٧٥٧	٤٤٢٩٦٦٤
الفيوم	١٤٥٨٠٨	-	٢٠٧١٤	٥٧٠٩٥٣	١٥	٥٨١٩٨	٤٩٨٧	٨٩٨١	٦٥٧٨٤	-	٣٠٠٠	١٢٩٢١٧	١٠٠٧٦٥٧
المنيا	١٧٤١٦٨	١٦٩٥٠	٣٠١٣٠	٦٨٨٦٠٣	٤٩٢٧٩	١٣٣٨٧٧	٣٦٨٥	٨٧٧٩٨	٥٨٨٨٦	١٦٠١	٨٦١٩٠	٢٥٧٥١٥	١٥١٣٦٨٢
أسيوط	٧٩٧٧٠	٢٠٦٣٣	١٣٩٩٤	٩٧٣٨٦	١٣٦٦٤١	٢٣١٧٤٨	٥٨٩٤	٧٠٦٧	٣٦٩١٢	٤٢٣٤٤	٣٨٢٠	٣٧٧٢٥٨	١٠٥٣٤٦٧
سوهاج	٢٥٧٤٤١	٣٦٣٦٠٢	١٠١٤٠٧	١٦٢٩٣٤	٥١٠٦٤٤	٢٨٨١٩٥	٨٥٧٨	١١٤٨٠٤	٦٤٨٠٢	٣٦٣	٤١٠٩	٩٤٣٣٩٩	٢٨١٩٢٧٨
قنا	٣٨٧٥٤٢	٣٦٥٦٨	١٣٨١٧٠	٣٣١٥٨٩	٢٢٠٧١٢١	٤٩٧٢٦٥	١٤٠١٨٢	٦٥٦٤٣	١٤٦٥٥٥	١٤٢٩٨	١٥٣٦١٩	٤٦٣٨٠٠	٤٥٨٢٤٠٣
أسوان	٣٤٣٠٣٥	٢٢٤٤	٩٩٤١	١٦٧٧٩٢	٣٨٨٦٧	٦٥٥٦	-	٥٦٥٥	-	-	-	٢٤٤٨١٣	٨٥٤٩٠٣
مدينة الأقصر	٧٠٥٠٠	-	١٥٢٣	١٠٥٠٦	٣٣٠٠١	٤٠٠٠٠	-	٢٠٠٠٠	-	-	-	-	١٧٥٥٣٠
الوادى الجديد	٨٣١٨٤	-	٣٦٦٩٣	١٥٦٤	-	١٤٨٩٦	٩٧٩٩١	-	٢٧١٢٦	-	١٤٩٩	٨٠٦٦٤	٣٤٣٦١٧
جملة	٧١٠٧٩٥٨	١٤٠٠٧٧٧	٢١٣٨١١٠	١٥٤٦٩٣٣١	٧٥٧٦٦٦٧	١٣٧٣٠٤٤٦	٩٥٠٨٦٢	٢٠٠٢٨٠٥	١٢٨٧٨٤٨	٨٠٣٤٤٠٨	٣٨٩٠٧٢٨	١٨١٨٢٤٥٥	٧٤١٣٢٣٩٥

* ايرادات من تأجير قاعات وخلافه

مصروفات الجمعيات التي تزاوّل أكثر من نشاط السلعية و الخدمية بالمحافظات عام ٢٠٠٣

جدول رقم (١٣٥)

(القيمة بالجنيه)

البيان	المستلزمات الخدمية							المستلزمات السلعية							المحافظة
	الجملة	أخرى	تكاليف برامج تدريبية وثقافية	إيجار معدات و وسائل نقل	نشر و اعلان و دعاية و استقبال	تليفون و تلغراف و بريد	نقل و انتقالات عامة	نفقات صيانة	الجملة	أخرى	كهرباء	مياه	أدوات كتابية	قطع غيار و مهمات	
القاهرة	١٤٠٩٣٧	٢٩٣٧٩	٢١٩٢٠	٦٣٨٠٧	٢٤٣٥٣	٦٩٣٧٧	٢٤٣٥٣	٦٩٣٧٧	٢٤٣٥٣	٦٩٣٧٧	٢٤٣٥٣	٦٣٨٠٧	٢١٩٢٠	٢٩٣٧٩	١٤٠٩٣٧
الأسكندرية	٨٧٩٤	٤٧٥٨	٢٦٩٢٣	٣٠٤٦٤	١٠٥٥٨	١٣١٠٢	٣٦٠٢٠	٢٦٥٦٠	١٣١٠٢	١٠٥٥٨	٣٠٤٦٤	٢٦٩٢٣	٤٧٥٨	٨٧٩٤	
بورسعيد	٩٠٨٣	٤٦٥٠	١٩٧٦	٢١٠٩	١٧٣٥	٥٠٢٥	٣٤٧٦١	١٠١٨٣	٥٠٢٥	١٧٣٥	٢١٠٩	١٩٧٦	٤٦٥٠	٩٠٨٣	
السويس	٧١٦٨	٨٣٢٨	٢٥٦٧	١٩٦٦٤	١٠٢٦٣	٣٨١٤٢	١٦٤٣٧١	٧٨٢٣٩	٣٨١٤٢	١٠٢٦٣	١٩٦٦٤	٢٥٦٧	٨٣٢٨	٧١٦٨	
الدقهلية	٦٢٣٩٢	١٢٦٦١	٧٤٠٣٢	٣٥٧٥٩	١٠٨٨٧	٣٢٦٢٣	٣٨٨٥٣٤	١٦٠١٨٠	٣٢٦٢٣	١٠٨٨٧	٣٥٧٥٩	٧٤٠٣٢	١٢٦٦١	٦٢٣٩٢	
الشرقية	١٦١٣٨	٢١٦٩٦	-	١١٦٢٦	٦٣٦	٤٠٠٩	١٠٦٣١٨	٥٢٢١٣	٤٠٠٩	٦٣٦	١١٦٢٦	-	٢١٦٩٦	١٦١٣٨	
القليوبية	١٢١٠١	٣٧٥١٠	٧٤٥٧	٣٧٥٤٣	١٥٣٩	١١٦١٥	١٥٢٠٧٦	٤٤٣١١	١١٦١٥	١٥٣٩	٣٧٥٤٣	٧٤٥٧	٣٧٥١٠	١٢١٠١	
كفر الشيخ	٤١١٥	-	٧٥	٦١٦٤	١٦٠	١٧٠٢	١٢٢١٥	-	١٧٠٢	١٦٠	٦١٦٤	٧٥	-	٤١١٥	
الغزيرة	١٨٣٧٢	٣٢٧٥٦	٢١٧٢٧	٢٥٠٨١	٦٢٥٦	٩٢٠٦	٢٢٤٨٦٩	١١١٤٧١	٩٢٠٦	٦٢٥٦	٢٥٠٨١	٢١٧٢٧	٣٢٧٥٦	١٨٣٧٢	
المنوفية	١٩٣١٢	١٤٦٣٧	٢٦٧٣٢	١٩٣١٦	٤٨٨٢	١٢٥٨٢	٦٩٢٤٢٣	٥٩٤٩٦٢	١٢٥٨٢	٤٨٨٢	١٩٣١٦	٢٦٧٣٢	١٤٦٣٧	١٩٣١٢	
البحيرة	٣٩٧٤٩	١١٣٢٧	٦٤٤٥	١٠٢٢٣	١٣٥١٦	٢٤٨٨٨	٦٤٤٨١٢	٥٢٨٦٥٤	٢٤٨٨٨	١٣٥١٦	١٠٢٢٣	٦٤٤٥	١١٣٢٧	٣٩٧٤٩	
الأسماعيلية	٢٠٠	٨٣٨	-	٨٤	١٣٧٥	٢٢٠١	٥٦٢١	٩٢٣	٢٢٠١	١٣٧٥	٨٤	-	٨٣٨	٢٠٠	
الجيزة	٢٤٤٥٠٥	٢٧٢٩١٩	١٧٣٦٨٢	٤٠٢١٧	١١٠٩٤	١٥٢١٣	٨٨١٦٥١	١٢٤٠٢١	١٥٢١٣	١١٠٩٤	٤٠٢١٧	١٧٣٦٨٢	٢٧٢٩١٩	٢٤٤٥٠٥	
بنى سويف	١٣٣٧٠	٣٠٠٩٥	٣٤٧٩٤	١١٦٠٢	٨٠٣٤	٧١١٠	٢٨٣٧٤٩	١٢٨٧٤٤	٧١١٠	٨٠٣٤	١١٦٠٢	٣٤٧٩٤	٣٠٠٩٥	١٣٣٧٠	
الفيوم	١٣٧٨٦	١٨٧٨	٢٤٥٩٦	٢٧٨٩	١٣٣٠	٢٨٠٨٨	١٠٥٧٣٧	٣٢٢٧٠	٢٨٠٨٨	١٣٣٠	٢٧٨٩	٢٤٥٩٦	١٨٧٨	١٣٧٨٦	
المنيا	٣٣٥٧٢	٧٣٤٠	٢٢٦٠٣	١١٨٦٩	٥٦٣٣	١٤٢٩٢	١١١٣٦٦	١٦٠٥٧	١٤٢٩٢	٥٦٣٣	١١٨٦٩	٢٢٦٠٣	٧٣٤٠	٣٣٥٧٢	
أسيوط	٣٣٧٧	٨٥	٥١٢٣	٧٧٧٢	٥٠٤٤	٦٤٧٠	٥٤٤٩٦	٢٦٦٢٥	٦٤٧٠	٥٠٤٤	٧٧٧٢	٥١٢٣	٨٥	٣٣٧٧	
سوهاج	٤٠٦٠	٥٣٥٧	٣٢٢٨	٦٦١٥	٥٥٩٦	٩٤٢٣	٣٦٥٣٩٣	٣٤١٠١٤	٩٤٢٣	٦٦١٥	٥٥٩٦	٣٢٢٨	٥٣٥٧	٤٠٦٠	
قنا	١٦٩٤٢	٩٧٠٧٠	١٤٥٠٦	١٠٩٠٤	١٤٥٠٦	١٢٩٨٧	٣٢٠٥٢٢	١٦٠٦٣٠	١٢٩٨٧	١٠٩٠٤	١٤٥٠٦	١٤٥٠٦	٩٧٠٧٠	١٦٩٤٢	
أسوان	-	٣٠٠٠	٩٢٢٩	٩١٩٧	٣٠٠٠	٧٨٥٨٦	١١٦٣٠٨	٣٥٣٢	٧٨٥٨٦	١٢٧٦٤	٩١٩٧	٩٢٢٩	٣٠٠٠	-	
مدينة الأقصر	١٧٦٠٠	٣٠٠٠	٥٥٠	٢٤٦٦٨	٣٠٠٠	٧٢٥٦	٥٦٢٢٢	-	٧٢٥٦	٣١٤٨	٢٤٦٦٨	٥٥٠	٣٠٠٠	١٧٦٠٠	
الوادى الجديد	١١٢٨٧	٥٤٤٣	٨١٤	٢٧٧٠	٨١٤	١٣٧٧	٢٢٢٧٧	-	١٣٧٧	٥٨٦	٢٧٧٠	٨١٤	٥٤٤٣	١١٢٨٧	
الجملة	٧٤٦٨٦٠	٦٠٤٧٣٧	٤٧٩٠٧٩	٣٨٩٢٢٤	١٤٧٨٩١	٤٠٥٢٧٣	٦١٥٤٤٠٥	٣٢٨١٣٤١	٤٠٥٢٧٣	١٤٧٨٩١	٣٨٩٢٢٤	٤٧٩٠٧٩	٦٠٤٧٣٧	٧٤٦٨٦٠	

المصروفات التحويلية للجمعيات التي تزاوُل أكثر من نشاط بالمحافظات عام ٢٠٠٣

جدول رقم (٣٥) ب

(القيمة بالجنية)

الجملة	المصروفات التحويلية الجارية					مصرفات تراخيص جمع المال	المحافظة
	مصرفات أخرى	تعويضات وغرامات	إعانات للغير	إيجارات مبانى	مصرفات مباشرة على الأغراض		
٥٩٦٩.٤٧	٢.٤٣٨٧	٦١٨٤٨	٥٤٦٦٣	١٣٣٤١١	٥٥١٣٩٩٨	٧٤٠	القاهرة
٣.١٢٦٢٩	٨.٢٣	-	٦٧٧٢٢٦	-	٢٣٢١٩٦٤	٥٤١٦	الأسكندرية
٢.٣٥٥٢	٥٠	١٥٠٠	-	-	٢.٢.٠.٢	-	بورسعيد
١٢١٣٢٧٩	١٤.٥٥	١٧٤٥٤٧	٤٣٥٧	٨٤٩٧	٧٦٧٦٣٤	٢٤٤٢٨٩	السويس
٣٥١.٢٩٦	٢٥٣٣١٨	١٢.٦٠	٤٢٨٣٠	٣٣.٨٢	٣.١٦٣٦٣	١٥٢٦٤٣	الدقهلية
٧٢٣٨٢٩	٦٣٧٥	٣٤٣٩٩	٢١٢٤٤	٥٢٩٥	٦٢٤٤٥٧	٣٢.٦٩	الشرقية
٣٥٧٤٣٥٩	١٤٧١٦	-	٤٣٥٥٣	٦.١٤	٣٣٧٧٨٢٧	١٣٢٢٤٩	القليوبية
٤٧٥٨٨٥	٣٧٤٧٤	١٢٠	١.٥٨٥	٧٨٩	٣٧٣٧٥٩	٥٣١٥٨	كفر الشيخ
٢٧٢.٦٥٨	٣٢٢١٤١	٥٣١٤	١١٣٩٦	٣٧.٢٩	٢٣٢٣١٥٠	٢١٦٢٨	الغربية
١٢١٥١١٥	٢١٥٧٨٤	٤٢٧٨	٤٢١٢٤	١٩٧	٦٦١٣٥٨	٣.١٣٧٤	المنوفية
٣٩٩٤٧١	١٣٥.٧	٣٣٧٩٧	١٠.٦٤٣	٣٩٥٣	٢٤١٧٦٩	٥٨.٢	البحيرة
٥١٤٦٢	٣٠٠	-	-	-	٥١١٦٢	-	الأسماعيلية
٢٩٥٨٧١٦	٥.٢٤٥	٤.٣٥٣	١٦٥٦٦	١٤٦٤٩٠	٢٦٣٢٥٣٦	٧٢٥٢٦	الجيزة
١٩١٦٣٨٨	٤١٧٩٥٣	٤٥٩.٣	٥٦٣٧٨	١١٦٩٧١	١٢٦٩.٧٩	١.١٠٤	بنى سويف
٦١٤.٩٣	٦٧٣٧٤	-	-	٣٥٢٠	٥٤٣١٨٤	١٥	الفيوم
١.٢٧٦٩٣	٨١٩١٢	١١٤٦٨	٢٧٦٨٣	٥٩٥٨	٨٩٣.١٣	٧٦٥٩	المنيا
٥٧٣٥.٤	٢٣٤٦٥	٧١٢٨	٢٨١٥	٧٩.٧٠	٣٢٥١٩٨	١٣٥٨٢٨	أسيوط
١١٦٢٤٥٥	٢٢٥.٢٨	١٣٢٤٤٦	١١٢١١	٤١٨١٧	٧٤٨٣٦٠	٣٥٩٣	سوهاج
١٣٥٧٦.٤	١١٣٩٦٢	٤١٨١١	٤٨٠٠	٦٣٨٢٨	١١٣.١٢٣	٣.٨٠	قنا
٤٢.٣٨٩	٣.٦٦	٣٤٥	١٢٢٨٥	١٩٢٨٦	٣٨١٥٧٧	٣٨٣٠	أسوان
١٥٦٢٠	-	-	-	٢.٠٠٠	١٢٤٢٠	١٢٠٠	منينة الأقصر
٤٩.١٤	٣٤٩	-	٤٠٢٠	٦١٣٥	٣٨٥١٠	-	الوادى الجديد
٣٣١٧٥١٦٨	٢.٧٣٤٨٤	٦.٧٣١٧	١١٤٤٣٧٩	٧١٣٣٤٢	٢٧٤٤٩٤٤٣	١١٨٧٢.٣	الإجمالي

حركة الأصول الثابتة با لجمعيات التى تزاو ل أكثر من نشاط بالمحافظات
عام ٢٠٠٣

جدول رقم (٣٦)

(القيمة بالألف جنيه)

المحافظة	صافى القيمة أول السنة	قيمة الإضافات خلال السنة	قيمة المباع والمستبعد خلال السنة	قيمة الإهلاك خلال السنة	صافى القيمة خلال السنة
القاهرة	٢٤٦٩٨	١٤٦٤	٣٧	١١٨٢	٢٤٩٤٣
الأسكندرية	٣٩٩٨	٦٧٤	-	٣٥٤	٤٣١٨
بورسعيد	٢٧٦	-	-	٦٩	٢٠٧
السويس	١١٥٧٧	٣١	-	١٤١٩	١٠١٨٩
الدقهلية	١٢٠٣٥	١٩٦٩	-	١٣٤٩	١٢٦٥٥
الشرقية	١٩٨٠	٢١٤	-	٢٠٥	١٩٨٩
القليوبية	١٧٦٥١	٤٣	-	٤٦٩	١٧٢٢٥
كلر الشيخ	٣٧١	٢٠	-	١٥	٣٧٦
الغربية	٤٩٦٠	٢١٤	٦	٣٨٠	٤٧٨٨
المنوفية	٥٣٤٢	١١٤	٧	٣٧٠	٥٠٧٩
البحيرة	٥٢٤٦	٣٢٢	-	٣٧١	٥١٩٧
الأسماعيلية	١١٧	-	-	١٧	١٠٠
الجيزة	١٩٧٦٩	١٧٣	١٣	٦٧٩٢	١٣١٢٧
بنى سويف	٧٢٧٣	٣٧٠	٦	٢٩٨	٧٣٣٩
الفيوم	٢٠١٣	٦١	-	١٧٨	١٨٩٦
المنيا	٥١٩٩	١٧٨	-	١٨٩	٥١٨٨
أسيوط	١٧٤٧	٦٤٨	-	٨٢	٢٣١٣
سوهاج	٥٩٧٢	٤٧١	٢	٦٢٠	٥٨٢١
قنا	١٣٣٤٤	٥٩٤٠	٧٤	٢٠٦١	١٧١٤٩
أسوان	١٧٥٦	٧	-	٢٥٥	١٥٠٨
مدينة الأقصر	٧٩٠	-	-	٢٠	٧٧٠
الوادى الجديد	١٠٧٣	١٦	-	٢٣	١٠٦٦
الجملة	١٤٧١٨٧	١٢٩٢٩	١٤٥	١٦٧١٨	١٤٣٢٥٣

استاذ من الجوائز المرموقة للتصميم المعماري والإحسان

طريق صلاح سالم

مدينة نصر - القاهرة

طبع في جمهورية مصر العربية

مطابع الجهاز