



٤,٢٪ زيادة في إجمالي عدد مراكز شباب المدن عام ٢٠١٤

أصدر الجهاز المركزي للتعبئة العامة والإحصاء اليوم الموافق / ٢٠١٥ "النشرة السنوية لإحصاء النشاط الرياضي في المنشآت الرياضية لعام ٢٠١٤".
ومن أهم المؤشرات الإحصائية ما يلي:

بلغ عدد المنشآت الرياضية ٤٩٤٥ منشأة رياضية عام ٢٠١٤ مقابل ٥٠٢٣ منشأة رياضية عام ٢٠١٣ بانخفاض بلغت نسبته ١,٦٪.

- يرجع سبب الإنخفاض إلى تحويل ودمج واستبعاد بعض المنشآت الرياضية لعدم مباشرة الأنشطة وعدم امتلاكها لمقومات الإشهار الدائم بقرار رقم (٩١٧) لسنة ٢٠١٥.

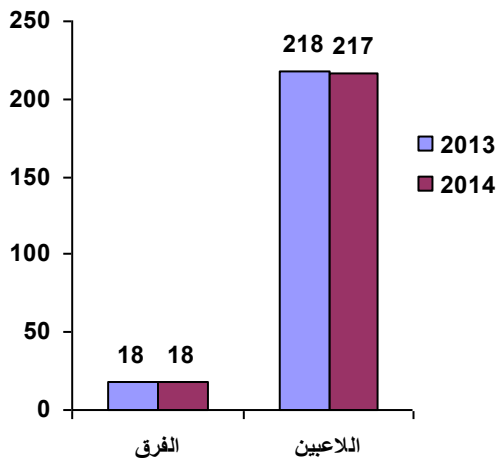
• الأندية الرياضية:

- بلغ عدد الأندية الرياضية ٧٩٢ نادياً عام ٢٠١٤ مقابل ٨٢١ نادياً عام ٢٠١٣ بانخفاض بلغت نسبته ٣,٥٪، كما بلغ عدد الفرق ١٨ ألف فريق تقريباً عام ٢٠١٤ وهونفس عدد الفرق عام ٢٠١٣.

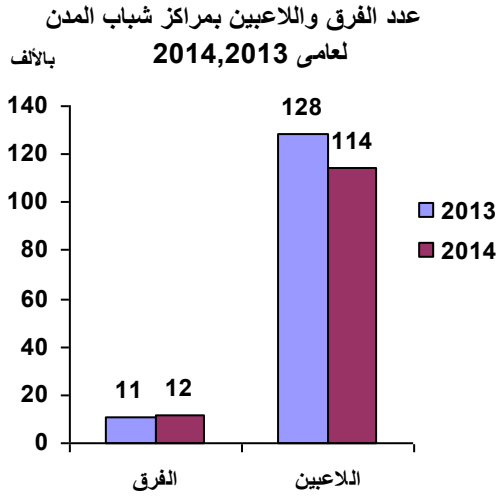
- بلغ عدد اللاعبين ٢١٧ ألف لاعب تقريباً عام ٢٠١٤ مقابل ٢١٨ ألف لاعباً عام ٢٠١٣ بانخفاض بلغت نسبته ٠,٥٪، كما بلغ عدد المدربين ٧٥٤٠ مدرباً عام ٢٠١٤ مقابل ٨٥١٧ مدرباً عام ٢٠١٣ بانخفاض بلغت نسبته ١١,٥٪.

- بلغ عدد المباريات ٨١ ألف مباراة تقريباً عام ٢٠١٤ مقابل ٨٠ ألف مباراة عام ٢٠١٣ بزيادة بلغت نسبتها ١,٣٪.

عدد الفرق واللاعبين بالأندية الرياضية لعامي 2014, 2013 بالآلاف

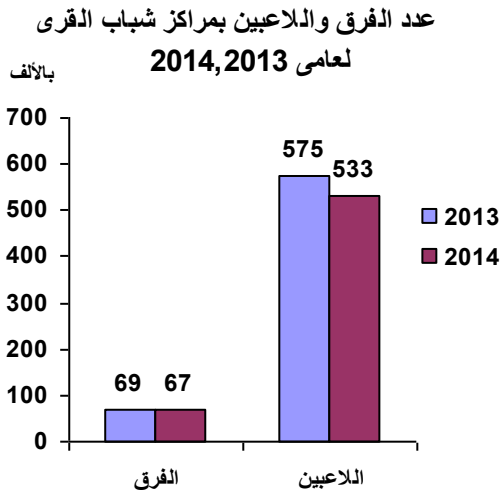


• **مراكز الشباب:**
- **مراكز شباب المدن**



- بلغ عدد المراكز ٤٢٥ مركزاً عام ٢٠١٤ مقابل ٤٠٨ مركزاً عام ٢٠١٣ بزيادة بلغت نسبتها ٤,٢ ٪، كما بلغ عدد الفرق ١٢ ألف فريق تقريباً عام ٢٠١٤ مقابل ١١ ألف فريقاً عام ٢٠١٣ بزيادة بلغت نسبتها ٥ ٪.
- بلغ عدد اللاعبين ١١٤ ألف لاعب تقريباً عام ٢٠١٤ مقابل ١٢٨ ألف لاعباً عام ٢٠١٣ بانخفاض بلغت نسبته ١١,٢ ٪ وذلك نظراً لوجود بعض الألعاب الفردية والخماسية.
- بلغ عدد المباريات ٤٠ ألف مباراة تقريباً عام ٢٠١٤ مقابل ٤٢ ألف مباراة عام ٢٠١٣ بانخفاض بلغت نسبته ٤,٦ ٪.
- بلغ عدد المدربين ٢١٨٥ مدرباً عام ٢٠١٤ مقابل ٢٤٢٩ مدرباً عام ٢٠١٣ بانخفاض بلغت نسبته ١٠ ٪.

- **مراكز شباب القرى**



- بلغ عدد المراكز ٣٧٢٨ مركزاً عام ٢٠١٤ مقابل ٣٧٩٤ مركزاً عام ٢٠١٣ بانخفاض بلغت نسبته ١,٧ ٪، كما بلغ عدد الفرق ٦٨ ألف فريق تقريباً عام ٢٠١٤ مقابل ٦٩ ألف فريق عام ٢٠١٣ بانخفاض بلغت نسبته ٢,٣ ٪.
- بلغ عدد اللاعبين ٥٣٣ ألف لاعب تقريباً عام ٢٠١٤ مقابل ٥٧٥ ألف لاعب عام ٢٠١٣ بانخفاض بلغت نسبته ٧,٣ ٪.
- بلغ عدد المباريات ٢٨٢ ألف مباراة تقريباً عام ٢٠١٤ مقابل ٣٠٨ ألف مباراة عام ٢٠١٣ بانخفاض بلغت نسبته ٨,٤ ٪.
- بلغ عدد المدربين ٤٣١٢ مدرباً عام ٢٠١٤ مقابل ٤٢٦٢ مدرباً عام ٢٠١٣ بزيادة بلغت نسبتها ١,٢ ٪.



Press Release

Central Agency for Public Mobilization And Statistics

4.2% increase in the total number of cities youth centers in 2014

Central Agency For Public Mobilization and Statistics (capmas) issued in // 2015 " Annual Bulletin for physical activity Statistics in sports facilities during 2014 " .

The most important statistical indicates are:

Total number of sports facilities reached 4945 facilities during 2014, versus 5023 facilities during 2013, a decline of 1.6 %.

.The reason for such decrease is due to the conversion and integration of clubs and the exclusion of some sports facilities as a result of not holding activities and they do not possess the elements of the permanent publicity Resolution No. (917) for 2015 .

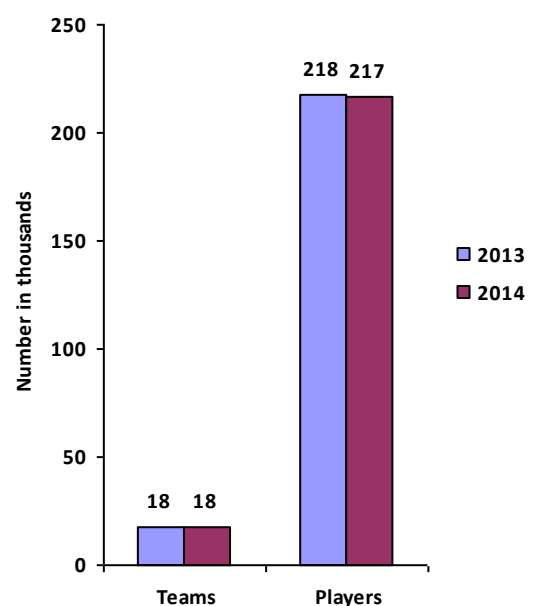
Sports clubs:

- The number of sports clubs reached 792 clubs during 2014 versus 821 club during 2013, a decline of 3.5 %, as the number of teams reached 18 thousand teams during 2014, the same number during 2013.

- The number of players reached 217 thousand players during 2014 versus 218 thousand players during 2013 , a decline of 0.5%, as the number of trainers reached 7540 coaches during 2014 versus 8517 coaches during 2013, a decline of 11.5 %.

- The number of games reached 81 thousand matches during 2014 versus 80 thousand matches during 2013, an increase of 1.3 %.

Number of teams & players at sports clubs during 2013,2014

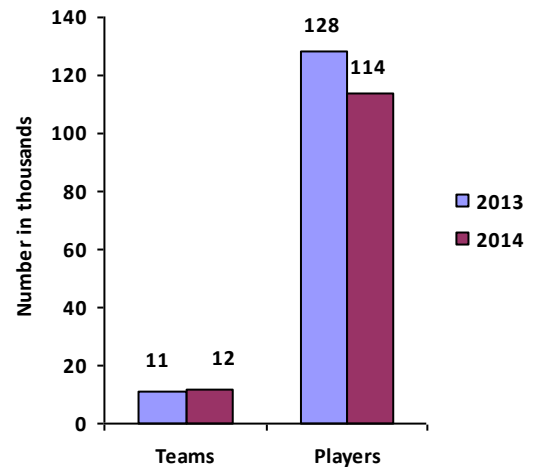


Youth centers:

Cities Youth Centers

- The number of centers reached 425 centers during 2014 versus 408 centers during 2013, an increase of 4.2 % , as the number of teams reached 12 thousand teams during 2014 versus 11 thousand teams during 2013, an increase of 5 %.
- The number of players reached 114 thousand players during 2014 versus 128 thousand players during 2013, a decline of 11.2 % .
- The number of games reached 40 thousand matches during 2014 versus 42 thousand matches during 2013, a decline of 4.6 %.
- The number of trainers reached 2185 coaches during 2014 versus 2429 coaches during 2013, a decline of 10 %.

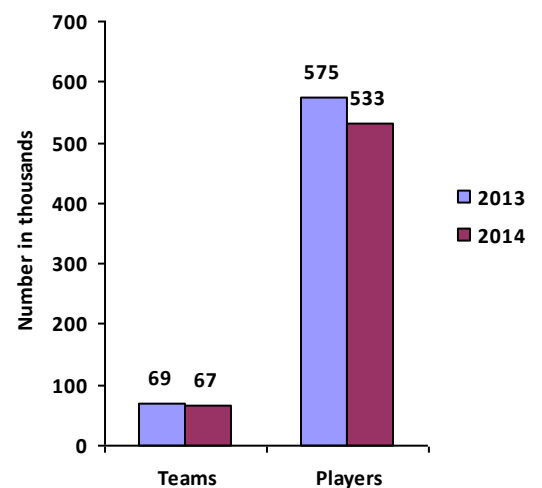
Number of teams & players at cities youth centers during 2013,2014



Villages Youth Centers

- The number of centers reached 3728 centers during 2014 versus 3794 centers during 2013, a decline of 1.7 %,as the number of teams reached 68 thousand teams during 2014 , versus 69 thousand teams during 2013,a decline of 2.3% .
- The number of players reached 533 thousand players during 2014 versus 575 thousand players during 2013, a decline of 7.3 % .
- The number of games reached 282 thousand matches during 2014 versus 308 thousand matches during 2013, a decline of 8.4 %.
- .The number of trainers reached 4313 coaches during 2014 versus 4262 coaches during 2013, an increase of 1.2 %.

Number of teams & players at villages youth centers during 2013,2014



□

P.O. Box 2086 Salah Salem , Nasr City, Cairo, Egypt

Fax:(02)24024099 NCIS(phone): (02) 24050574 Public relation(phone):(02) 24020231

www.capmas.go.eg CAPMAS website: [Email: pres_capmas@capmas.gov.eg](mailto:pres_capmas@capmas.gov.eg)