


جمهورية مصر العربية  
الجهاز المركزي للتعبئة العامة والإحصاء  
Arab Republic Of Egypt  
CAPMAS

نشرة  
الاتصالات السلكية واللاسلكية  
في جمهورية مصر العربية  
٢٠٠٤ / ٢٠٠٣

Wire & Wireless Communication  
Bulletin In A.R.E.  
2003/2004



REF.NO.71-12221/2004  
July 2005

مرجع رقم ٧١ - ١٢٢١١ / ٢٠٠٤  
يوليو ٢٠٠٥

يحظر النشر أو الاقتباس  
بدون الإشارة إلى المصدر وهو  
الجهاز المركزي للتعبيئة العامة والإحصاء

## تقديم

تعقد الدولة آمالا كبيرة علي النهوض بصناعة واستخدامات تكنولوجيا الاتصالات والمعلومات لخدمة أهداف التنمية لما لهذا القطاع من أهمية بالغة تتمثل في توفير المعلومات لدعم اتخاذ القرار لخدمة قضايا الإصلاح الاقتصادي والاجتماعي .

وفي هذا الإطار يهتم الجهاز المركزي للتعبئة العامة والإحصاء بإعداد نشرة عن الاتصالات السلكية واللاسلكية في جمهورية مصر العربية تتناول عدد السنترالات وحمولاتها والمكالمات ، والبرقيات ، وعدد مكاتب التليفون والتلغراف وأجهزة الفاكسميلي والإيرادات المحصلة .

كما تم تحديث النشرة بإضافة بيانات عن خدمة التليفون المحمول وشبكة المعلومات الدولية "الانترنت" وعدد مستخدمي كل منها .  
والجهاز إذ يقدم هذه النشرة للباحثين والمعنيين بهذا المجال . . ليرجو ان تحقق الأهداف المرجوة منها .

والله ولي التوفيق ،،،،

لواء / أبو بكر الجندي

رئيس الجهاز المركزي للتعبئة العامة والإحصاء

الفهرس

رقم الصفحة	البيان	رقم الجدول
١	منهجية الاحصائية عرض تلخيصي وبياني لأهم بيانات النشرة	
	<u>الفصل الاول</u> <u>تطور خدمات الاتصال</u>	
١٤	تطور أعداد السنترالات التليفونية وحمولتها والخطوط الشغالة خلال السنوات من ١٩٩٩/٢٠٠٠ إلى ٢٠٠٣/٢٠٠٤.	١
١٥	تطور عدد السويتشات التليفونية للشبكات الخاصة وحمولتها والخطوط الشغالة خلال السنوات من ١٩٩٩/٢٠٠٠ إلى ٢٠٠٣/٢٠٠٤.	٢
١٦	تطور عدد مكالمات الترنك الخارجية اللاسلكية الصادرة والواردة من الدوائر المباشرة خلال السنوات من ١٩٩٩/٢٠٠٠ إلى ٢٠٠٣/٢٠٠٤.	٣
١٧	تطور عدد البرقيات الخارجية والرسوم المحصلة عليها خلال السنوات من ١٩٩٩/٢٠٠٠ إلى ٢٠٠٣/٢٠٠٤.	٤
١٨	تطور عدد البرقيات المحلية ومكالمات الترنك المحلية والرسوم المحصلة عليها خلال السنوات من ١٩٩٩/٢٠٠٠ إلى ٢٠٠٣/٢٠٠٤.	٥
١٩	تطور عدد الخطوط الاوتوماتيكية والمكالمات التليفونية الزائدة بالقطاعات (الحكومي والعام والخاص) والمنازل خلال السنوات من ١٩٩٩/٢٠٠٠ إلى ٢٠٠٣/٢٠٠٤.	٦
٢٠	تطور عدد مكاتب التليفون والتلغراف وعدد كبائن التلكس وعدد الات التلغرافية خلال السنوات من ١٩٩٩/٢٠٠٠ إلى ٢٠٠٣/٢٠٠٤.	٧
٢١	تطور عدد الخطوط التليفونية بالسنترالات العامة لخدمة القطاعات (الحكومي والعام والخاص) خلال السنوات من ١٩٩٩/٢٠٠٠ إلى ٢٠٠٣/٢٠٠٤.	٨
٢٢	الايرادات والمصروفات موزعه حسب المناطق عن سنة ٢٠٠٣/٢٠٠٤	٩
٢٣	العاملون وتكاليف العماله حسب النوع والمناطق عن سنة ٢٠٠٣/٢٠٠٤	١٠
	<u>الفصل الثاني</u> <u>جداول الاتصالات السلكية</u>	
٢٥	عدد السنترالات التليفونية وحمولتها والخطوط الشغاله بها وكفاءه التشغيل موزعة حسب المناطق والمحافظات عن سنه ٢٠٠٣/٢٠٠٤ .	١١

(تابع) الفهرس

رقم الصفحة	البيانات	رقم الجدول
٢٦	عدد السويتشات التليفونية للشبكات الخاصة وحمولتها والخطوط الشفالة موزعة حسب المناطق والمحافظات عن سنة ٢٠٠٤/٢٠٠٣ .	١٢
٢٧	عدد مكاتب التليفون والتلغراف وعدد كبائن التلكس وعدد اجهزه الكمبيوتر موزعة حسب المناطق والمحافظات عن سنة ٢٠٠٤/٢٠٠٣ .	١٣
٢٨	عدد الخطوط التليفونية بالسنترالات العامة لخدمة القطاعات (الحكومي والعام والخاص) موزعة حسب المناطق والمحافظات عن سنة ٢٠٠٤/٢٠٠٣ .	١٤
٢٩	الخطوط الاوتوماتيكية والمكالمات التليفونية الزائدة بالقطاعات (الحكومي والعام والخاص) والمنازل موزعة حسب المناطق والمحافظات عن سنة ٢٠٠٤/٢٠٠٣ .	١٥
٣٠	مقارنة متوسط عدد خطوط التليفونات المنزلية لكل ألف أسرة من السكان عن سنة ٢٠٠٤/٢٠٠٣ ، سنة ٢٠٠٣/٢٠٠٢ .	١٦
٣١	عدد أجهزة الفاكسميلي والمبالغ المحصلة موزعة حسب المناطق والمحافظات عن سنة ٢٠٠٤/٢٠٠٣ .	١٧
٣٢	البرقيات المحلية ومكالمات الترنك المحلية والرسوم المحصلة عليها موزعة حسب المناطق والمحافظات عن سنة ٢٠٠٤/٢٠٠٣ .	١٨
٣٣	حوادث شبكة تليفونات الخدمة العامة وتكاليف اصلاحها موزعة حسب النوع والمناطق والمحافظات عن سنة ٢٠٠٤/٢٠٠٣ .	١٩
٣٤	عدد الاعطال بالسنترالات العامة موزعة حسب النوع والمناطق والمحافظات عن سنة ٢٠٠٤/٢٠٠٣ .	٢٠

رقم الصفحة	البيــــــــــــــــان	رقم الجدول
	<b>الفصل الثالث</b> <b>جداول الاتصالات اللاسلكية</b>	
٣٦	مكالمات الترنك الخارجية اللاسلكية الصادرة والواردة من الدوائر المباشرة موزعة حسب الدول عن سنة ٢٠٠٣/٢٠٠٤ .	٢١
٣٨	البرقيات الخارجية والرسوم المحصلة عنها موزعة حسب الدول عن سنة ٢٠٠٣/٢٠٠٤	٢٢
٣٩	البرقيات المتبادله مع البواخر بموانى ج.م.ع موزعة حسب المحطات عن سنة ٢٠٠٣/٢٠٠٤	٢٣
	<b>الفصل الرابع</b> <b>خدمات التليفون المحمول والانترنت</b>	
٤١	عدد مستخدمى المحمول فى مصر خلال عام ٢٠٠٣/٢٠٠٤	٢٤
٤٢	خواص وخدمات جديدة فى التليفون فى آخريونيه ٢٠٠٤	٢٥
٤٣	عدد مستخدمى كبائن الخدمة العامة	٢٦
٤٤	مبيعات الكروت المدفوعة مقدما ( للشركة المصرية للاتصالات ) خلال عام ٢٠٠٣/٢٠٠٤	٢٧
٤٥	متوسط الدقائق الشهرى لاستخدام الفرد للانترنت	٢٨
٤٦	التوزيع الجغرافى لدقائق الانترنت المجانى عام ٢٠٠٣/٢٠٠٤	٢٩
٤٧	عدد مستخدمى شبكة الانترنت فى يونيه ٢٠٠٤	٣٠

## منهجية الاحصائية

تهدف هذه النشرة الى تصوير حركة خدمة الاتصالات السلكية واللاسلكية بجمهورية مصر العربية خلال عام ٢٠٠٣/٢٠٠٤ .

### الفترة التي جمعت عنها البيانات

جمعت بيانات هذه النشرة عن السنة الماليه التي تبدأ من أول يوليو ٢٠٠٣ وتنتهى فى آخر يونيو ٢٠٠٤ من الشركة المصرية للاتصالات وذلك على أستمارة خاصة أعدت لهذا الغرض .

### مصادر البيانات

تستوفى البيانات من المناطق التابعة للشركة المذكوره وهى :-

- ١ - منطقة القاهرة والجيزة وتخدم محافظتى القاهرة والجيزة .
- ٢ - منطقة الاسكندرية الاولى وتخدم المنشيه والرمل .
- ٣ - منطقة الاسكندرية الثانية وتخدم الابراهيمية وسيدى جابر وجليم والعامرية .
- ٤ - منطقة غرب الدلتا وتخدم محافظتى البحيرة ومطروح .
- ٥ - منطقة وسط الدلتا وتخدم محافظات القليوبية والمنوفية والدقهلية وكفر الشيخ ودمياط والغربية .
- ٦ - منطقة شرق الدلتا وتخدم محافظات الشرقية وبورسعيد والسويس والبحر الاحمر والاسماعيلية وشمال سيناء وجنوب سيناء .
- ٧ - منطقة قبلى الاولى وتخدم محافظات بنى سويف والفيوم والمنيا .
- ٨ - منطقة قبلى الثانية وتخدم محافظتى أسيوط والوادى الجديد .
- ٩ - منطقة قبلى الثالثة وتخدم محافظات سوهاج وقنا وأسوان ومدينه الأقصر .
- ١٠ - وبلغت مصادر البيانات لهذه الاحصائيه ٢٧ مصدر وقد استجابت كلها لاستيفاء البيانات

## التعاريف والمفاهيم المستخدمة :

### أ- السنترال :

أ- الأتوماتيك : يقصد به عدد الخطوط الموجودة بالسنترال التى تخدم أجهزة تليفونية تعمل أتوماتيكيا عند ضرب الرقم المطلوب .

ب- البطارية : يقصد بها عدد الخطوط الموجودة بالسنترال التى تخدم أجهزة تليفونية تتصل بسويتشات أولا قبل الحصول على الرقم المطلوب .

ج- اليدوى : يقصد بها عدد الخطوط الموجودة بالسنترال التى تخدم أجهزة تليفونية تدار يدويا عن طريق يد متصلة بها وتتصل بالسويتشات أولا قبل الحصول على الرقم المطلوب .  
وتنقسم السنترالات حسب نوع الخدمة إلى نوعين أساسيين :

### أ- سنترالات الخدمة العامة :

وهى التى تقوم بخدمة الجمهور نظير مقابل .

### ب- سنترالات الخدمة الخاصة :

وهى التى تقوم بخدمة هيئات خاصة وليست للجمهور وهى :-

أ- خطوط الأمن : مثل خطوط وزارة الداخلية والادارة المحلية والسواحل .  
ب- خطوط أخرى : مثل خطوط هيئة السكك الحديدية ووزارة الاشغال والموارد المائية ومشروعات البترول وما الى ذلك من هذه الخطوط .

### ٢- حمولة السنترال :

يقصد بها أقصى عدد من الخطوط التى يمكن أن تعمل بدائرة السنترال بأقصى طاقتها فى حالة تشغيلها بالكامل .

### ٣- السويتش :

عبارة عن تحويله كامله تحمل خط أصلى أو أكثر وعدة خطوط فرعية وبواسطتها يمكن الاتصال بين خط أصلى وأى من الخطوط الفرعية أو العكس أو بين خط فرعى وآخر .

### ٤- أنواع الخطوط :

خط أصلى : هو خط يتصل بسنترال ويحمل رقما معيناً .  
خط فرعى : هو خط يتصل بخط أصلى ولا يمكن الاتصال بواسطته بالسنترال إلا عن طريق الخط الأصلى .



٥ - خدمة التلكس :

هى خدمة تلغرافية تتم أليا بين المشتركين فى نظام التلكس بدون تدخل العاملين بالشركة المصرية للإتصالات .

٦ - خدمة الترنسك :

١ - ترنسك محلى :

هو خط رئيسى يصل بين أجزاء البلد الواحد .

٢ - ترنسك دولى :

هو خط رئيسى يصل بين دولة وأخرى .

وقد يتم الإتصال بيننا وبين الدول الأخرى بعدة طرق :-

أ - اللاسكى :

عن طريق موجات راديو لاسلكية .

ب - الأقمار الصناعية :

وتعتبر هذه الطريقة من أحدث الطرق للإتصالات اللاسلكية .

٧ - الطول الهوائى كيلومتر مفرد :

هو طول السلك الهوائى للخط بالكيلومتر دون أن يدخل فى ذلك أطوال الكوابل الأرضية .

٨ - الطول الهوائى كيلومتر دائرة :

هو طول السلك الهوائى للخط بالكيلومتر بما فى ذلك أطوال الكوابل الأرضية .

٩ - سعة الكابل :

عبارة عن أقصى عدد من الخطوط التى يمكن أن يستوعبها الكابل سواء كان

مصنفا أو غير مصفح أو كابل بحرى أو شمع .

١٠ - جهاز الفاكسميلى :

هو جهاز لدى المرسل وآخر لدى المستقبل لتصوير وإرسال وإستقبال المستندات

تليفونيا .

**١١ - إيراد الدوائر المباشرة للحركة التليفونية الصادرة :-**

هو قيمة متحصلات الشركة المصرية للاتصالات من المكالمات الصادرة من ج.م.ع الى الدول الاخرى :

**١٢ - صافي إيراد الدوائر المباشرة للحركة التليفونية الواردة :-**

**هو صافي الفرق بين :-**

أ - اجمالي ما يستحق لـ ج.م.ع لدى دولة معينه من قيمة مكالمات الترنك الدولية الواردة نتيجة توصيل المكالمات .

ب - ما يستحق لهذه الدولة المستقبلة لمكالمات الترنك الدولية والصادره من ج.م.ع

وذلك طبقا للاتفاقات الدولية .

**الرموز المستخدمه :**

( - ) القيمة تساوى صفر

( = ) القيمة أقل من ٥٠٠ جنيه

(... ) البيان غير متوفر

## **Statistics Methodology**

This bulletin aims at illustrating the movement of wire and wireless communication service in A.R.E. during 2003/2004 .

### **\* The Period of Data Collection :**

Data of this bulletin is collected from Telecom Egypt through a questionnaire prepared for this purpose on the fiscal year that started from the first of July 2003 and ended at the last of June 2004 .

### **\* Data Sources :**

Data is fulfilled from the regions affiliated to the above mentioned company, these regions are :

- 1 - Cairo and Giza region serving Cairo and Giza Governorates .
- 2 - Alexandria First region serving El-Manshia and El-Raml .
- 3 - Alexandria Second region serving El-Ebrahymia, Sidi Gaber, Glim and El-Amria .
- 4 - West Delta region serving Behira and Matrouh Governorates .
- 5 - Middle Delta region serving Kalyoubia, Menoufia, Dakahlia, Kafr El-Sheikh, Damietta and Gharbia .
- 6 - East Delta region serving Sharkia, Port-Said, Suez, Red Sea, Ismailia, North Sinai and South Sinai Governorates.
- 7 - Lower Egypt First region serving Beni-Suef, Fayoum and Menia Governorates.
- 8 - Lower Egypt Second region serving Asyout and El-Wadi-El-Gedid Governorates.
- 9 - Lower Egypt Third region serving Suhag, Qena, Aswan and Luxor City.
- 10 - Data sources of this statistics reached 27 sources and they all have responded for fulfilling the data.

عرض تلخيصى وبيانى لأهم بيانات النشرة

## ملخص بيانات النشره

فيما يلي بعض المؤشرات عن خدمة الاتصالات السلكية واللاسلكية فى جمهورية مصر العربية عام ٢٠٠٤/٢٠٠٣ مقارنة بعام ٢٠٠٣/٢٠٠٢ .

### أولاً : إحصاء الاتصالات السلكية :

#### ١ - السنترالات التليفونية للخدمة العامة وحمولتها والخطوط الشغالة : -

- أ - ارتفع عدد السنترالات التليفونية للخدمة العامة من ٦٦ سنترال عام ٢٠٠٣/٢٠٠٢ الى ١٢٧٧ عام ٢٠٠٤/٢٠٠٣ بنسبه ارتفاع قدرها ٩٣,٥ %
- ب - ارتفعت حمولة السنترالات من ٩٧٩٤٣٦٩ خط تليفونى عام ٢٠٠٣/٢٠٠٢ الى ١١٧٦٥٧٧٦ خط تليفونى عام ٢٠٠٤/٢٠٠٣ بنسبه ارتفاع قدرها ٢٠,١ %
- ح - ارتفع عدد الخطوط الشغالة من ٨١٨٨٨٩٢ خط تليفونى عام ٢٠٠٣/٢٠٠٢ الى ٨٨٩٤١٩٩ خط تليفونى عام ٢٠٠٤/٢٠٠٣ بنسبه ارتفاع قدرها ٨,٦ %

#### ٢ - الخطوط التليفونية الأوتوماتيكية : -

- أ - فى القطاع الحكومى والعام : - انخفض عدد الخطوط التليفونية من ١٥.١٨ خط عام ٢٠٠٣/٢٠٠٢ الى ١٣٥٦١٤ خط عام ٢٠٠٤/٢٠٠٣ بنسبه انخفاض قدرها ٩,٧ %
- ب - فى القطاع الخاص - انخفض عدد الخطوط التليفونية من ٧٧٥١٣ خط عام ٢٠٠٣/٢٠٠٢ الى ٧٣٥٢٤٦ خط عام ٢٠٠٤/٢٠٠٣ بنسبه انخفاض قدرها ٥,١ %
- ح - فى المنزلى - ارتفع عدد الخطوط التليفونية من ٧٢٦٣٥٨٢ خط عام ٢٠٠٣/٢٠٠٢ الى ٨٢٩٩٢٢٣ خط عام ٢٠٠٤/٢٠٠٣ بنسبه ارتفاع قدرها ١٤,٣ %
- ارتفع متوسط عدد خطوط التليفون المنزليه لكل ألف أسره من السكان ٥,١ خط عام ٢٠٠٣/٢٠٠٢ الى ٥٦١ خط عام ٢٠٠٤/٢٠٠٣ بنسبه ارتفاع قدرها ١٢,٠ %

#### ٣ - البرقيات المحلية ومكالمات الترنك المحلية : -

- أ - انخفض عدد البرقيات المحليه ٢١٤٩ ألف برقيه عام ٢٠٠٣/٢٠٠٢ الى ١.٤٠٧ ألف برقيه عام ٢٠٠٤/٢٠٠٣ بنسبه أنخفاض قدرة ٥١,٦ %
- ب - ارتفع عدد مكالمات الترنك المحليه من ٥٢٤٥١ ألف مكالمه عام ٢٠٠٣/٢٠٠٢ الى ١٦٣٣٦٩ ألف مكالمه عام ٢٠٠٤/٢٠٠٣ بنسبه ارتفاع قدرها ٢١١,٥ %

## ثانيا : إحصاء الاتصالات اللاسلكية

### (1) - مكالمات الترنك الخارجية اللاسلكية الصادره :-

\* ارتفع عدد مكالمات الترنك الخارجيه اللاسلكيه الصادرة من ٧.١٢ ألف مكاله عام ٢٠٠٢/٢٠٠٣ الى ١٠.٤١٣٦ ألف مكاله عام ٢٠٠٣/٢٠٠٤ بنسبه ارتفاع قدرها ٤٨.٥ %

\* انخفضت مدتها من ٥٤٥٢.٨ ألف دقيقه عام ٢٠٠٢/٢٠٠٣ الى ٢٥٨٧٦.٠ ألف دقيقه عام ٢٠٠٣/٢٠٠٤ بنسبه انخفاض قدرها ٥٢.٥ %

### ب - مكالمات الترنك الخارجية اللاسلكية الوارده :-

\* ارتفع عدد مكالمات الترنك الخارجيه اللاسلكيه الوارده من ٢٨٦٧٦٥ ألف مكاله عام ٢٠٠٢/٢٠٠٣ الى ٣١٧١٧٩ ألف مكاله عام ٢٠٠٣/٢٠٠٤ بنسبه ارتفاع قدرها ١٠.٦ %

\* ارتفعت مدتها من ١.٤٦٥٢٧ ألف دقيقه عام ٢٠٠٢/٢٠٠٣ الى ١٢٤٤٢٦١ ألف دقيقه عام ٢٠٠٣/٢٠٠٤ بنسبه ارتفاع قدرها ١٨.٩ %

### (2) - البرقيات الخارجيه الصادرة والرسوم المحصله عنها :-

\* انخفضت عدد البرقيات الخارجيه الصادرة من ٧٩٥١٤ برقيه عام ٢٠٠٢/٢٠٠٣ الى ٣٨٨٢٧ برقيه عام ٢٠٠٣/٢٠٠٤ بنسبه انخفاض قدرها ٥١.٢ %

\* ارتفعت الرسوم المحصله من ٣١٦ ألف جنيه عام ٢٠٠٢/٢٠٠٣ الى ٥١٧ ألف جنيه عام ٢٠٠٣/٢٠٠٤ بنسبه ارتفاع قدرها ٦٣.٦ %

### ب - البرقيات الخارجيه الوارده والرسوم المحصله عنها :-

\* انخفضت البرقيات الخارجيه الوارده من ١.٨.٧٧ برقيه عام ٢٠٠٢/٢٠٠٣ الى ٤٥٩٧٩ برقيه عام ٢٠٠٣/٢٠٠٤ بنسبه انخفاض قدرها ٥٧.٥ %

\* ارتفعت رسومها المحصله من ١.٥٢ ألف جنيه عام ٢٠٠٢/٢٠٠٣ الى ٣.٦ ألف جنيه عام ٢٠٠٣/٢٠٠٤ بنسبه ارتفاع قدرها ١٩.٩ %

### (3) - خدمات التليفون المحمول والانترنت :-

\* ارتفع عدد مستخدمى المحمول فى مصر من ٥.١٧ مليون نسمة فى شهر يوليو ٢٠٠٣ الى ٦.٣٧ مليون نسمة فى شهر يونيو ٢٠٠٤ بنسبه ارتفاع قدرها ٢٣.٢ %

\* ارتفع عدد مستخدمى شبكة الانترنت من ٢.٢ مليون نسمة فى يوليو ٢٠٠٣ الى ٣.٢ مليون نسمة فى شهر يونيو ٢٠٠٤ بنسبه ارتفاع قدرها ٥٠.٠ %

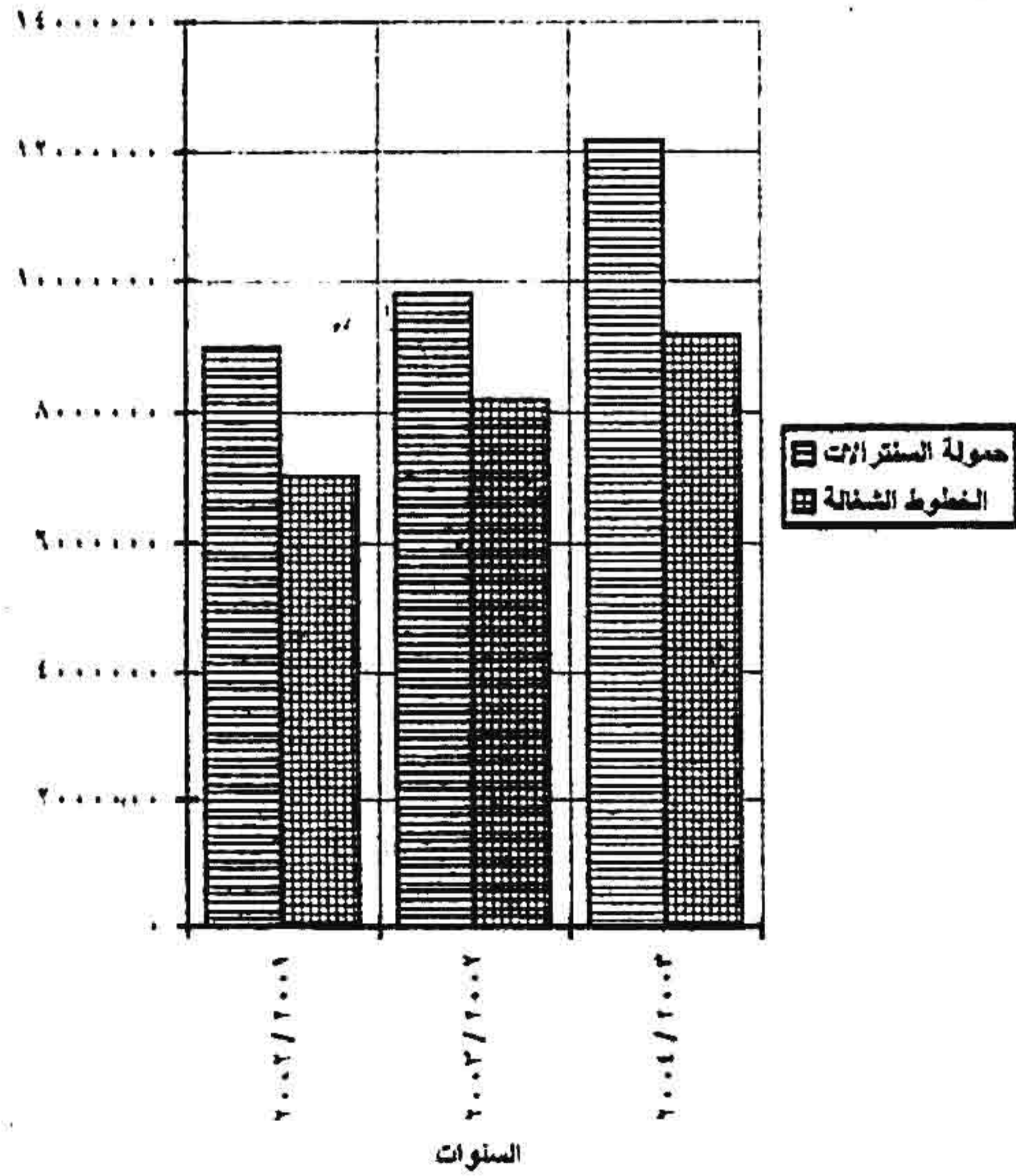
تطور عدد السنترالات التليفونية وحمولتها و الخطوط الشغالة بها

خلال السنوات من ٢٠٠١ / ٢٠٠٢ إلى ٢٠٠٣ / ٢٠٠٤

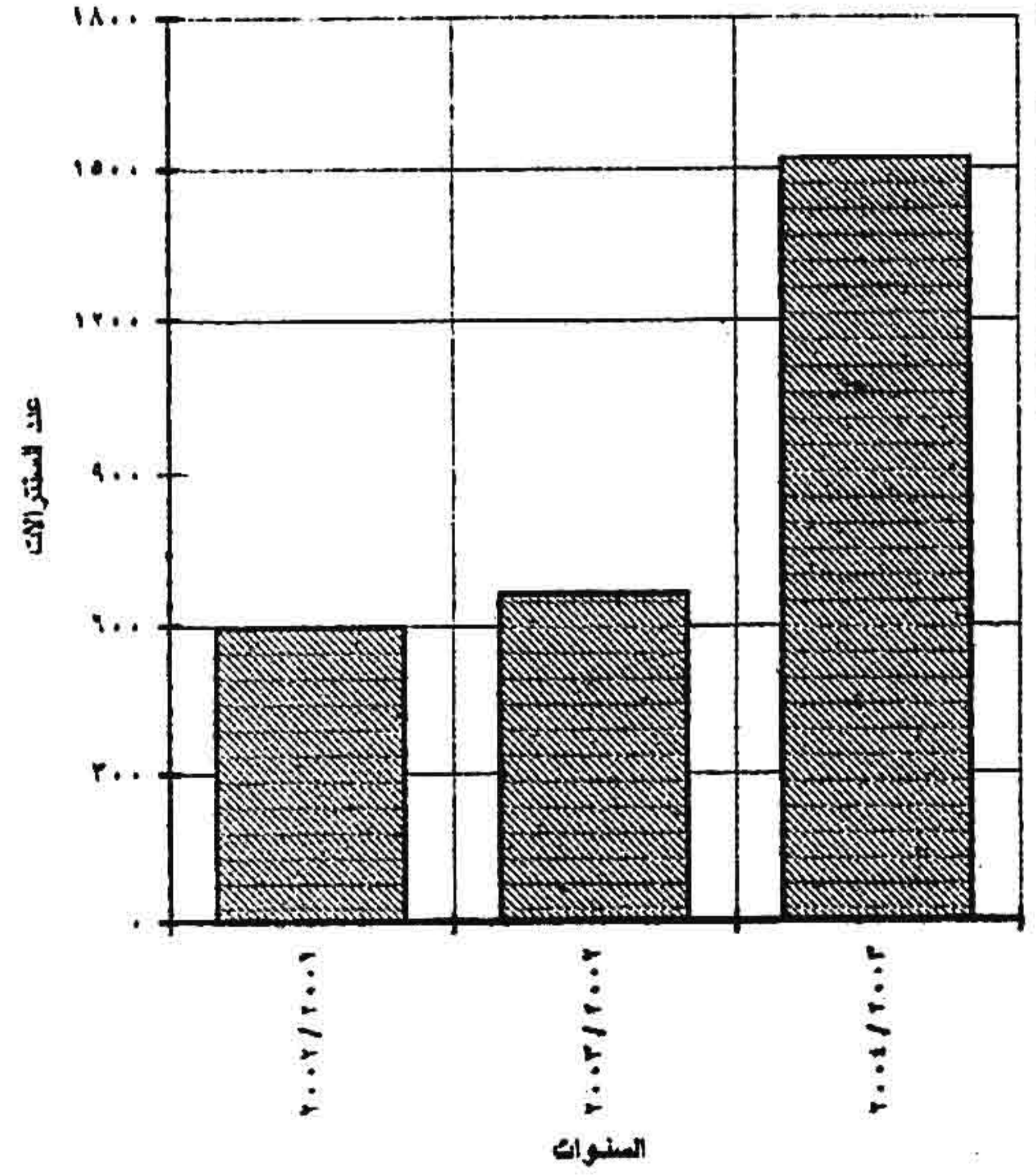
الخطوط الشغالة	حمولة السنترالات	عدد السنترالات *	البيان
			السنوات
٧.٣١٥٠٠	٨٩٥٥٤٣٦	٥٩٠	٢٠٠٢ / ٢٠٠١
٨١٨٨٨٩٢	٩٧٩٤٣٦٩	٦٦٠	٢٠٠٣ / ٢٠٠٢
٩١٧٠٠٩٣	١٢١٤٢٣٨٣	١٥١٩	٢٠٠٤ / ٢٠٠٣

\* يشمل الأتوماتيك واليدوى معا .

تطور حمولة السفن الآت التيليفونية والخطوط المشغلة بها خلال السنوات من ٢٠٠١ / ٢٠٠٢ إلى ٢٠٠٢ / ٢٠٠٣



تطور عدد السفن الآت التيليفونية خلال السنوات من ٢٠٠١ / ٢٠٠٢ إلى ٢٠٠٢ / ٢٠٠٣





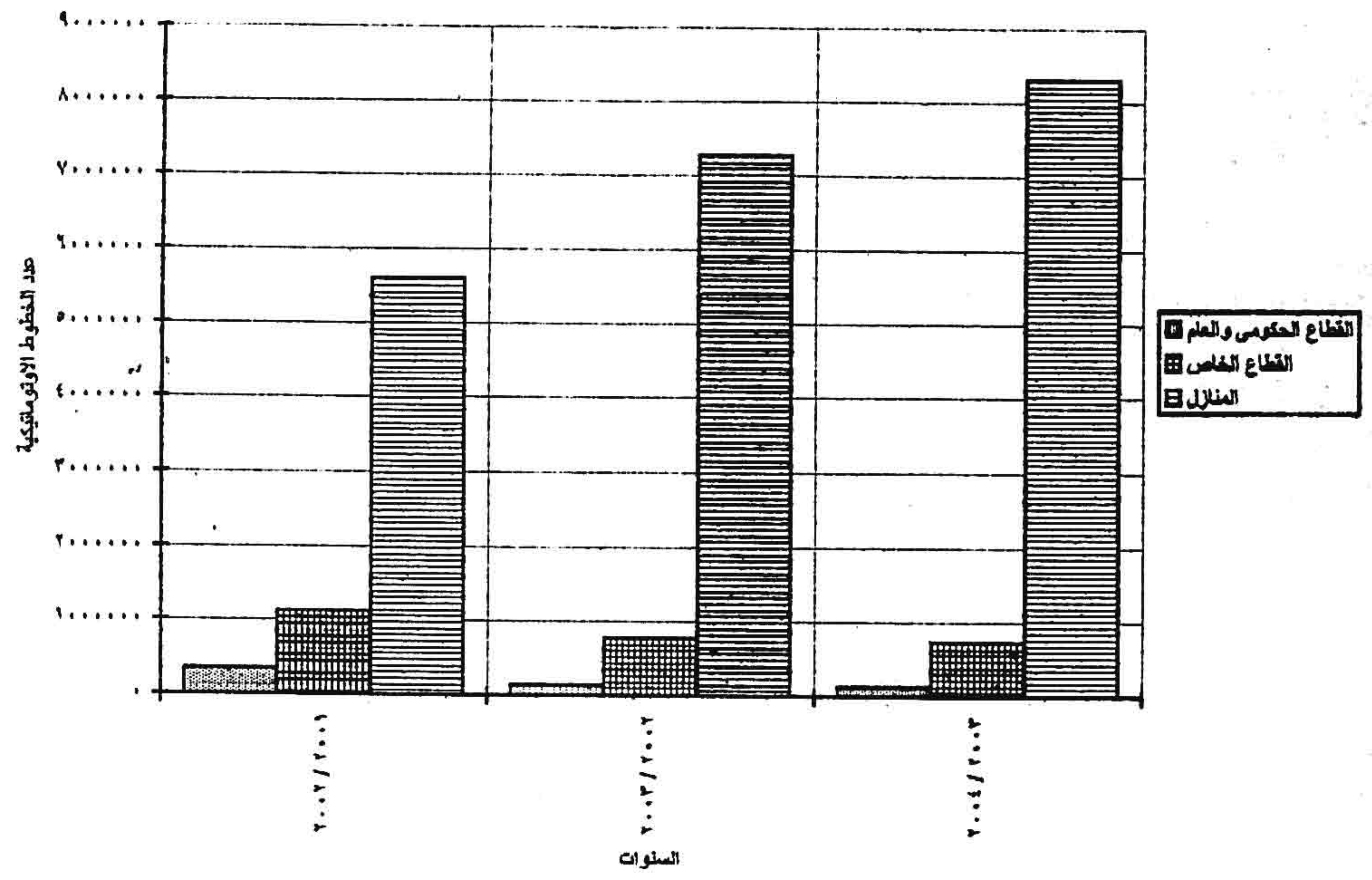
تطور عدد الخطوط الأوتوماتيكية بالقطاعات ( الحكومي والعام والخاص ) والمنازل

خلال السنوات من ٢٠٠١ / ٢٠٠٢ إلى ٢٠٠٣ / ٢٠٠٤

عدد الخطوط الأوتوماتيكية			البيان
المنازل	القطاع الخاص *	القطاع الحكومي والعام	السنوات
٥٥٨٥٠٥١	١١١٧٠٣٥	٣٢٩٤١٤	٢٠٠٢ / ٢٠٠١
٧٢٦٣٥٨٢	٧٧٥١٣٠	١٥٠١٨٠	٢٠٠٣ / ٢٠٠٢
٨٢٩٩٢٣٣	٧٣٥٢٤٦	١٣٥٦١٤	٢٠٠٤ / ٢٠٠٣

\* القطاع الخاص يشمل : مهن حرة - منشآت ومكاتب وأعمال أخرى

تطور عدد الخطوط الأوتوماتيكية بالقطاعات ( الحكومي و العام و الخاص ) والمنزل خلال السنوات من ٢٠٠١ / ٢٠٠٢ إلى ٢٠٠٣ / ٢٠٠٤

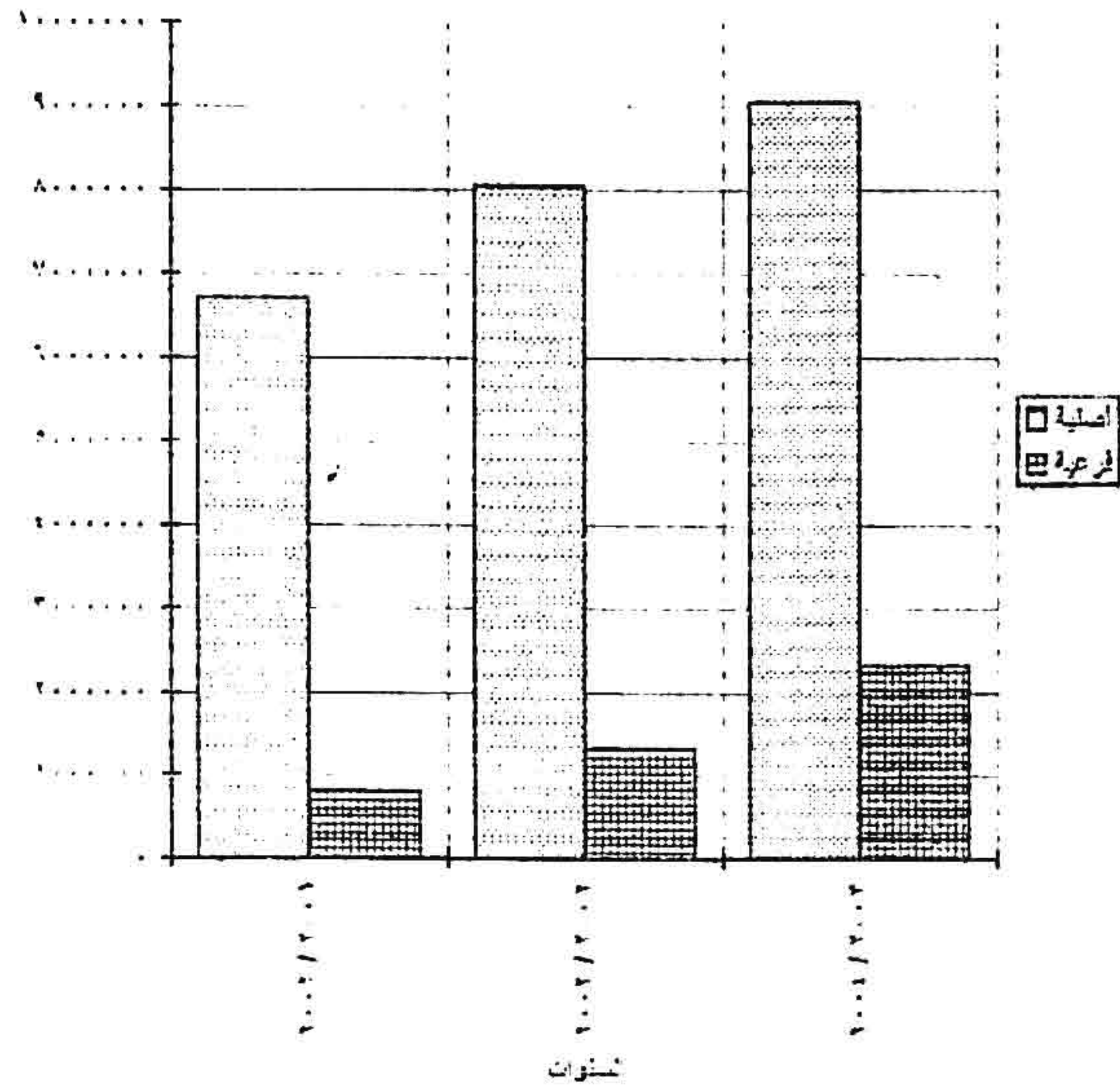


تطور عدد الخطوط التليفونية بالسنترالات العامة لخدمة القطاعات ( الحكومي و العام والخاص )

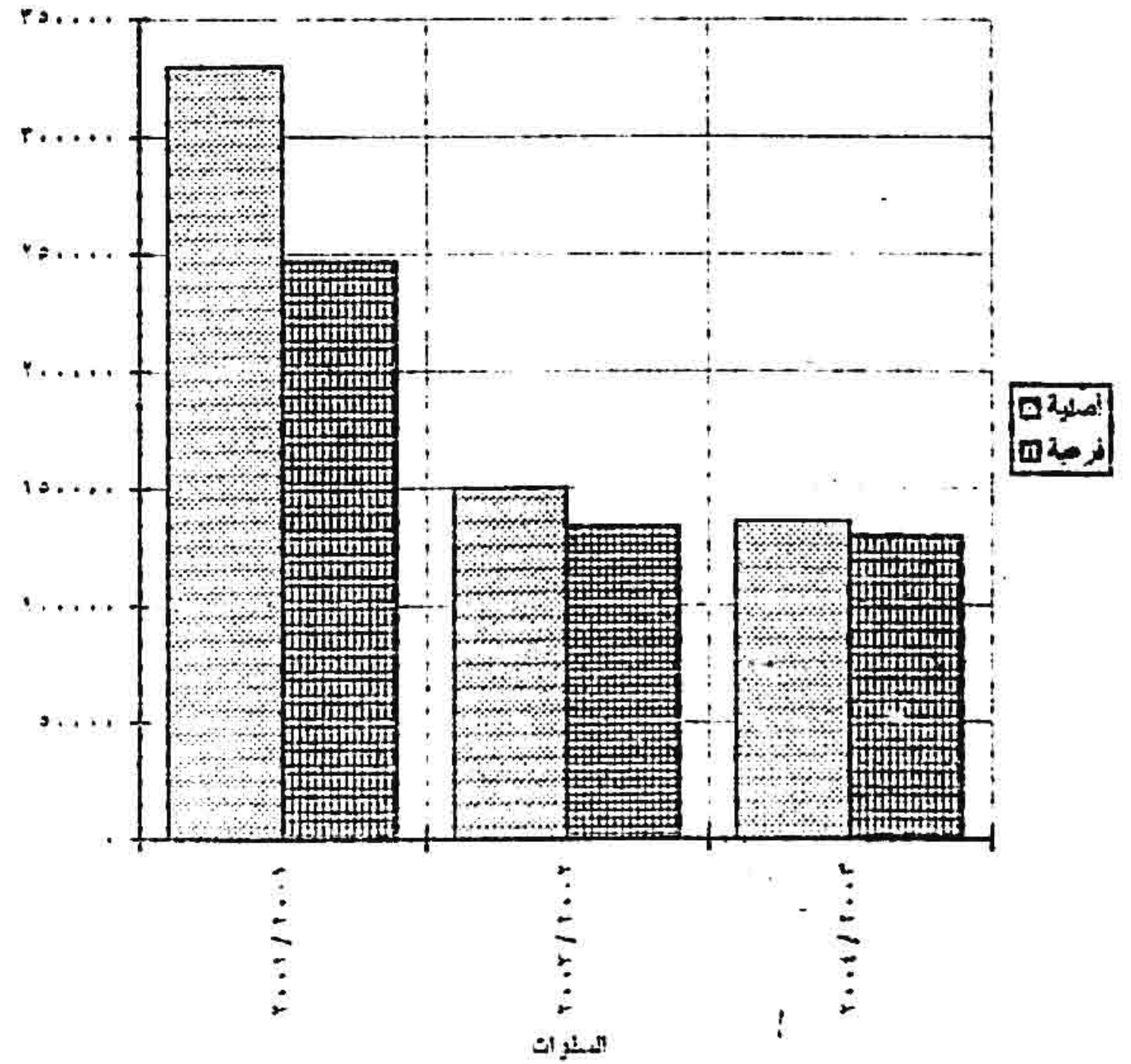
خلال السنوات من ٢٠٠١ / ٢٠٠٢ إلى ٢٠٠٣ / ٢٠٠٤

القطاع الخاص		القطاع الحكومي والعام		البيان
فرعية	أصلية	فرعية	أصلية	السنوات
٧٨٦٩٥٠	٦٧٠٢٠٨٦	٢٤٦٤٨٦	٣٢٩٤١٤	٢٠٠٢ / ٢٠٠١
١٣١٥٣٠٠	٨٠٣٨٧١٢	١٣٢٩٢٠	١٥٠١٨٠	٢٠٠٣ / ٢٠٠٢
٢٣٣١٠٠٠	٩٠٣٤٤٧٩	١٢٩٠٦٠	١٣٥٦١٤	٢٠٠٤ / ٢٠٠٣

تطور عدد الخطوط التليفونية بالسجلات العامة لخدمة القطاع الخاص خلال السنوات من ٢٠٠١/٢٠٠٢ إلى ٢٠٠٣/٢٠٠٤



تطور عدد الخطوط التليفونية بالسجلات العامة لخدمة القطاع الحكومي والعام خلال السنوات من ٢٠٠١/٢٠٠٢ إلى ٢٠٠٣/٢٠٠٤

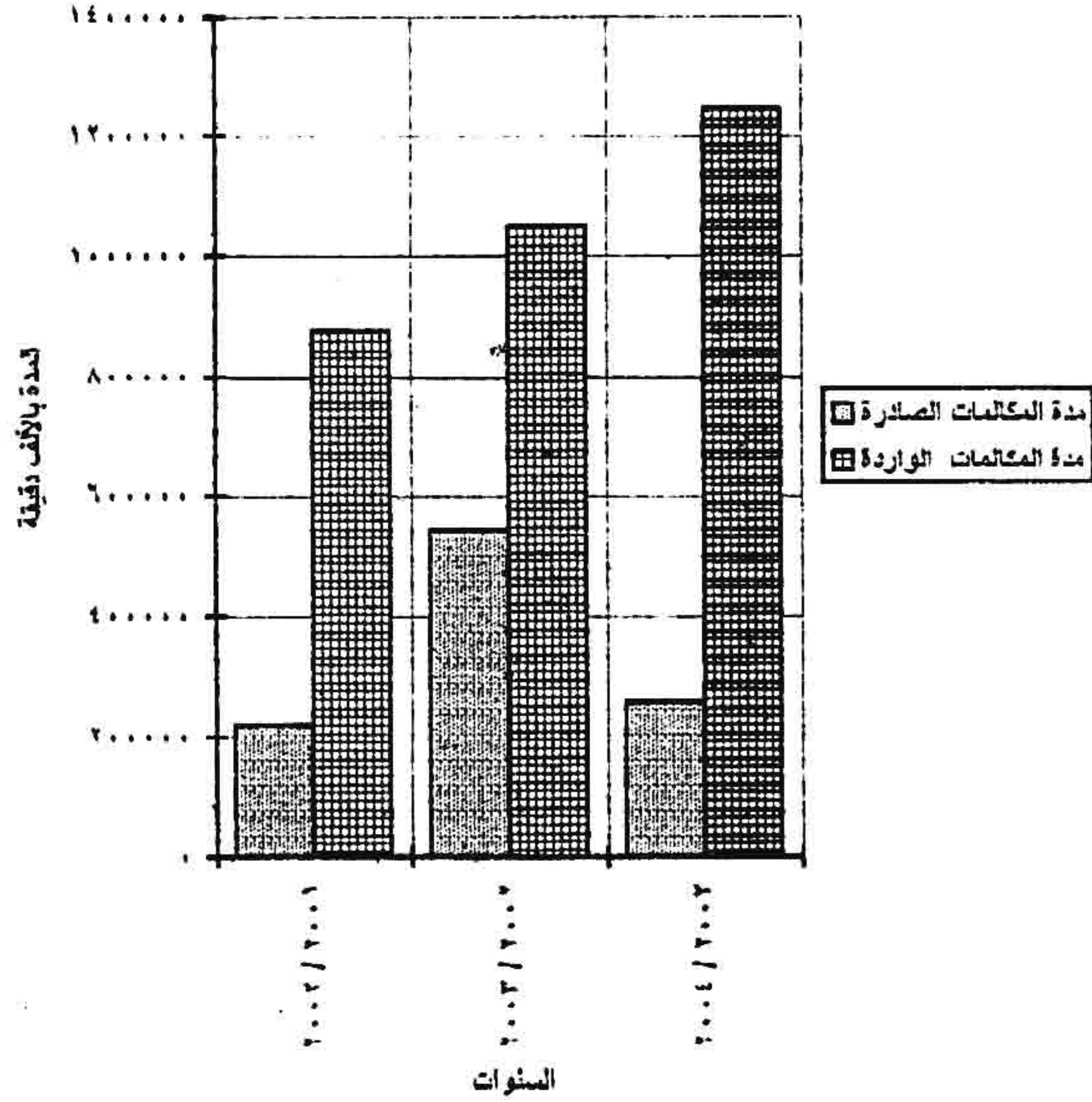


تطور عدد مكالمات الترنك الخارجية اللاسلكية الصادرة والواردة من الدوائر المباشرة

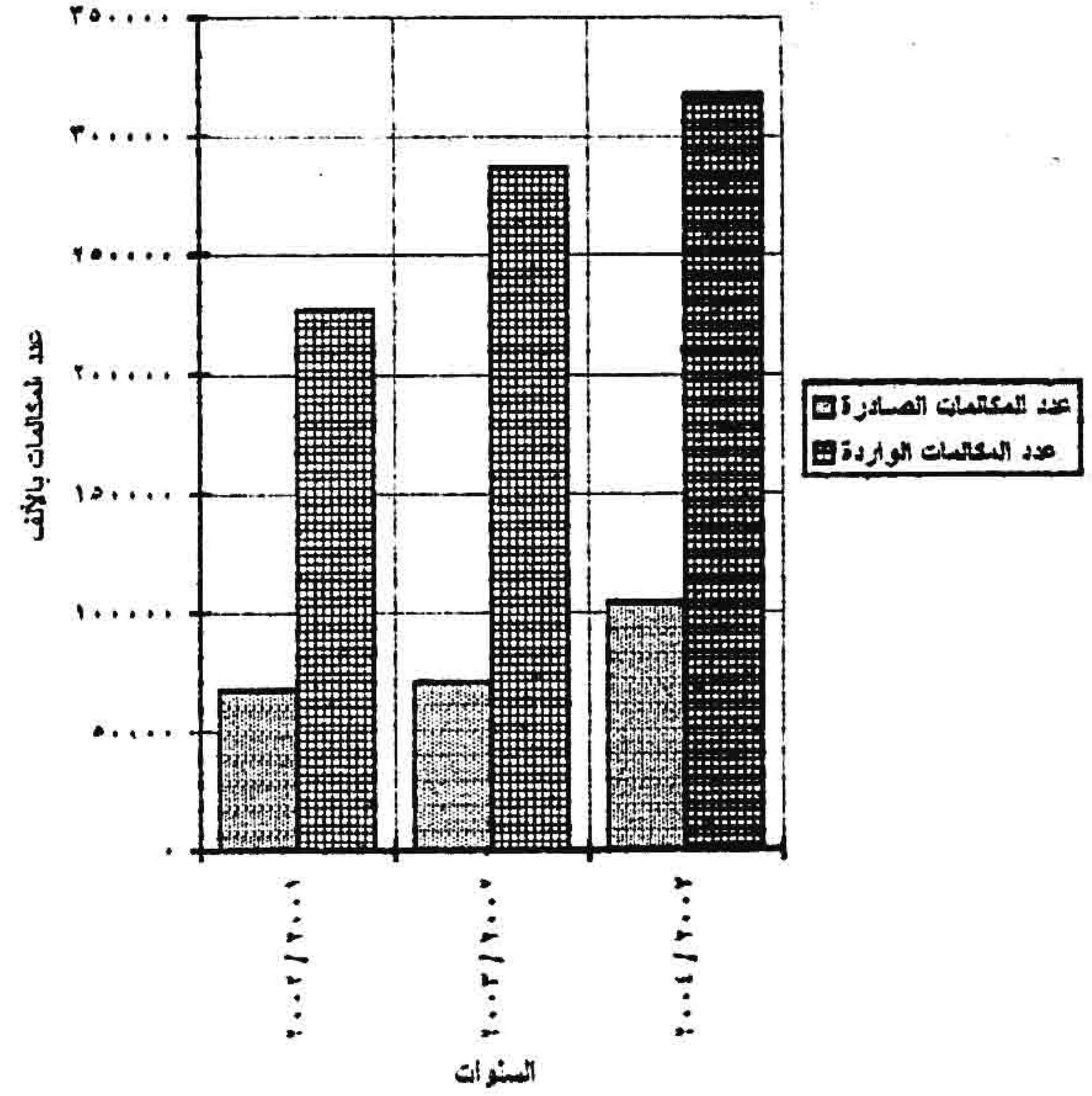
خلال السنوات من ٢٠٠١ / ٢٠٠٢ إلى ٢٠٠٣ / ٢٠٠٤

الواردة		الصادرة		البيان
العدد (بالآلاف دقيقة)	عدد المكالمات (بالآلاف)	العدد (بالآلاف دقيقة)	عدد المكالمات (بالآلاف)	السنوات
٨٧٣٣٩٧	٢٢٦٩٠٧	٢١٩٨٠٣	٦٧٠٨٠	٢٠٠٢ / ٢٠٠١
١٠٤٦٥٢٧	٢٨٦٧٦٥	٥٤٥٢٠٨	٧٠١٢٠	٢٠٠٣ / ٢٠٠٢
١٣٤٤٢٦١	٣١٧١٧٩	٦٥٨٧٦٠	١٠٤١٣٦	٢٠٠٤ / ٢٠٠٣

تطور مدة مكالمات الترتك الخارجية اللاسلكية الصادرة والواردة من الدوائر المباشرة خلال السنوات من ٢٠٠١/٢٠٠٢ إلى ٢٠٠٣/٢٠٠٤



تطور عدد مكالمات الترتك الخارجية اللاسلكية الصادرة والواردة من الدوائر المباشرة خلال السنوات من ٢٠٠١/٢٠٠٢ إلى ٢٠٠٣/٢٠٠٤



# جداول النشـره

# الفصل الأول

تطور خدمات الاتصال



تطور أعداد السنترالات التليفونية وحمولتها والخطوط الشغالة بهـ

خلال السنوات من ٢٠٠٠/٩٦ الى ٢٠٠٣/٢٠٠٤

جدول رقم (١)

الخطوط الشغالة		حمولة السنترالات		عدد السنترالات		البيان السنوات
يدوى	اتوماتيك	يدوى	اتوماتيك	يدوى	اتوماتيك	
-	٦١١٠٠٩٢	-	٨٤٧١٠٥٤	-	٤٩٤	٢٠٠٠/٨٩٦٩
-	٦٨٣٩٠٠٣	-	٨٨٧٠٢٠٩	-	٥٧٩	٢٠٠١/٢٠٠٠
-	٧٠٣١٥٠٠	-	٨٩٥٥٤٣٦	-	٥٩٠	٢٠٠٢/٢٠٠١
-	٨١٨٨٨٩٢	-	٩٧٩٤٣٦٩	-	٦٦٠	٢٠٠٣/٢٠٠٢
٢٧٥٨٩٤	٨٨٩٤١٩٩	٣٧٦٦٠٧	١١٧٦٥٧٧٦	٢٤٢	١٢٧٧	٢٠٠٤/٢٠٠٣

تطور مخزون السوتيشات التليفونية للشبكات الخاصة وحمولتها والخطوط  
الشفالة خلال السنوات من ١٩٩٩/٢٠٠٠ الى ٢٠٠٣/٢٠٠٤

جدول رقم (٢)

شبكات أخرى			شبكات الأمن			البيان السنوات
الخطوط الشفالة بها	حمولتها	عدد السوتيشات	الخطوط الشفالة بها	حمولتها	عدد السوتيشات	
١٩٨٠٩	٢٩٦٢٥	١٢٨٧	١٩٣٠٩	٢٧٣٩٩	١٠٧١	١٩٩٩/٢٠٠٠
٢٢٩٢٩	٣٣١٩٤	١٣٧٠	٢٢٢٣٥	٢٩٦٠١	١١٠٦	٢٠٠٠/٢٠٠١
٢٤٤٢٨	٣٦٤٦٢	١٣٩٠	٢٣٧٤٨	٣٢٨٥٩	١١٤١	٢٠٠١/٢٠٠٢
٢٦٢٧٩	٣٨٢٧٤	١٤١١	٢٦٥١٦	٣٣٩٩٩	١١٤٥	٢٠٠٢/٢٠٠٣
٢٧٩١١	٥٤٧١٤	٢٧٦٩	٢٥٥٥٧	٣٥٧٤٢	١٢٩٥	٢٠٠٣/٢٠٠٤

١  
٥  
١

تطور عدد مكالمات الترنك الخارجيه اللاسلكيه الصادره والوارده  
من الدوائر الجاشره خلال السنوات من ٢٠٠٠/٩٩ الى ٢٠٠٣ / ٢٠٠٤

جدول رقم (٢)

السوارده		المصدره			البيان السنوات	
صافي الايراد ( بالالف جنيه )	المده ( بالالف دقيقه )	عدد المكالمات بالالف	الايراد ( بالالف جنيه )	المده ( بالالف دقيقه )		عدد المكالمات بالالف
٥٥٠١٣٦	٥٦٨٩٤٧	١٥١٨٥٧	٦٣٨٧٣١	١٩١٨٠٨	٩٣٢٠٧	٢٠٠٠/٩٩
٥٢٢٤٦٢	٤٨٣٠٤٩	١٧٧٢٢٠	٦١٤٧٧١	٢٢٢١٠٠	٦٥٦٠٤	٢٠٠١/٢٠٠٠
٥٧٩٩٣٧	٨٧٣٣٩٧	٢٢٦٩٠٧	٥٦٠١٥٢	٢١٩٨٠٣	٦٧٠٨٠	٢٠٠٢/٢٠٠١
٥٦١٠٨٥	١٠٤٦٥٢٧	٢٨٦٧٦٥	٥٩٧٧١٣	٥٤٥٢٠٨	٧٠١٢٠	٢٠٠٣/٢٠٠٢
١١٩٦٠٦٣	١٢٤٤٢٦١	٣١٧١٧٩	٩٤٩٢٧٧	٢٥٨٧٦٠	١٠٤١٣٦	٢٠٠٤/٢٠٠٣

١٣١

تطور عدد البرقيات الخارجية والرسوم المحصلة عليها خلال السنوات

من ٢٠٠٠/٩٩ الى ٢٠٠٣/٢٠٠٤

جدول رقم (٤)

الواردة		الصادرة		البيان السنوات
الرسوم المحصلة بالجنية	العدد	الرسوم المحصلة بالجنية	العدد	
١٤٠٧٣٢٢	٢٣١٥٠٧	٧٣٨٨٦٢	٢١٦٢٠٩	٢٠٠٠/٩٩
٤٢٠٠٠٤	٢٠٠٩٢١	٦٢٩٦٨٣	١٣٠٠٩٥	٢٠٠١/٢٠٠٠
٣٩٥٧٤٧	١٣٥٢٥٩	٢٥١٠٢١	١١٢٣١٨	٢٠٠٢/٢٠٠١
١٠٥١٩٥٨	١٠٨٠٧٧	٣١٦١٤١	٧٩٥١٤	٢٠٠٣/٢٠٠٢
٣٠٦٠٢٧٩	٤٥٩٧٩	٥١٦٨٤٠	٣٨٨٣٧	٢٠٠٤/٢٠٠٣

تطور عدد الهرقيات المحلية ومكالمات الترنك المحلية والرسوم  
المحصلة عليها خلال السنوات من ١٩٩١ / ٢٠٠٠ الى ٢٠٠٣ / ٢٠٠٤

جدول رقم ( ٥ )

( العدد بالالف والرسوم المحصلة بالالف جنيه )

مكالمات الترنك المحلية		الهرقيات المحلية						البيان
		الجملة		من مشتركى الفوتوجرام		من كباين المكسب		
الرسوم المحصلة	العدد	الرسوم المحصلة	العدد	الرسوم المحصلة	العدد	الرسوم المحصلة	العدد	السنوات
٦٠٤٨٤	١٤٧٦٧٧	٢٦٩٠٦	١٩٤٣٢	٦٨٨٨	٢٩٤٤	٢٠٠١٨	١٦٤٨٨	٢٠٠٠ / ١٩٩١
٧٩٥٤١	١٤٣٨٠١	٢٤٤٩٩	١٩٠٨١	٦١٧٢	١٩٨٧	١٨٣٢٧	١٧٠٩٤	٢٠٠١ / ٢٠٠٠
٥٩١٤٣	٤٥٨١٣	٢٢٦٦٣	٢٠٣٧٣	٨١٨٥	٣٣٢٦	١٤٤٧٨	١٧٠٤٧	٢٠٠٢ / ٢٠٠١
٧٣٢٢٧	٥٢٤٥١	٢٩٣١٦	٢١٤٩٠	١٣٧٤٥	٤٣٢٢	١٥٥٧١	١٧١٦٨	٢٠٠٣ / ٢٠٠٢
٥٣٧٣٧	١٦٣٣٦٩	١٢٠٦٩	١٠٤٠٧	٢٦٣٥	٢٢٠٦	٩٤٣٤	٨٢٠١	٢٠٠٤ / ٢٠٠٣

تطور عدد الخطوط الاتوماتيكية والمكالمات التليفونية الزائدة بالقطاعات

( الحكومى والعام والخاص والمنازل ) خلال السنوات من ١٩٩٦/٢٠٠٠ الى ٢٠٠٣/٢٠٠٤

( عدد المكالمات بالالف )

جدول رقم (٦)

السنوات	القطاعات الحكومى والعام		القطاع الخاص ( منشآت ومكاتب )		منازل		البيان
	عدد الخطوط التليفونية	عدد المكالمات الزائدة	مهن حرة	منشآت واعمال اخرى	عدد الخطوط التليفونية	عدد المكالمات الزائدة	
٢٠٠٠/١٩٩٦	٣٠٦٠٥٠	١٢٩٧١٤	٤٤٧٧٥٠	٣٣٦٦٧	٧٨٢٢١	٤٧٠٥٨٩٤	٣٠٩٩٣٩
٢٠٠١/٢٠٠٠	٣٢١٤٥٣	١١٤٧٤٤	١٢٤٠٦٣٩	(خطوط)	١٧٠١٠٧	٥٢٧٦٩١١	٣٠٣٨٩٩
٢٠٠٢/٢٠٠١	٣٢٩٤١٤	١٢٤٤٣٦	١١١٧٠٣٥	(خطوط)	٥٩١٩١	٥٥٨٥٠٥١	٣١٥٦٤٣
٢٠٠٣/٢٠٠٢	١٥٠١٨٠	٣٧٣٣٥	٧٧٥١٣٠	(خطوط)	٣٣٨٦٧	٧٢٦٣٥٨٢	١٨٣١٢٨
٢٠٠٤/٢٠٠٣	١٣٥٦١٤	٣١٨٩١	* ٧٣٥٢٤٦	(خطوط)	* ٢٤٣٥٩	٨٢٩٩٢٣٣	٨٣٩٩٧

\* عدد الخطوط ( ٧٣٥٢٤٦ ) يشمل كل من المهن الحرة واعمال اخرى .

\*\* عدد المكالمات الزائدة ( ٢٤٣٥٩ ) يشمل كل من المهن الحرة واعمال اخرى .

تطور عدد مكاتب التليفون والتلغراف وعدد كبائن التلكم وعدد الآلات التلغرافية  
خلال السنوات من ١٩ / ٢٠٠٠ الى ٢٠٠٣ / ٢٠٠٤

جدول رقم (٧)

عدد الآلات التلغرافية (حضر)	عدد كبائن اللكم	عدد المكاتب				البيان	
		تلغراف فقط (حضر)	تليفون فقط		تلغراف وتليفون		السنوات
			ريف	حضر	ريف	حضر	
٩١٥	١١٤	٢٥٥	١٤٤	٢١٣	٣٠٦٩	١٠١٤	٢٠٠٠ / ١٩
٩١٠	١٤٦	١٩٣	١٣٩	٢١٩	٢٩٧٦	١١٦٦	٢٠٠١ / ٢٠٠٠
٩١٣	١٢٩	١٩١	١٣٩	٢١٥	٢٩٩٢	١١٣٢	٢٠٠٢ / ٢٠٠١
٨٥٩	٢٠٨	١٦٨	١١٧	٢٠٧	٢٤٣٥	١٠٨١	٢٠٠٣ / ٢٠٠٢
٣٧٩*	١٤	٢٥	١	٥٠	١٦٤٢	٨٩٧	٢٠٠٤ / ٢٠٠٣

\* عدد أجهزة كمبيوتر

تطور عدد الخطوط التليفونية بالسنترالات العامة لخدمة القطاعات (الحكومي والعام والخاص)  
 خلال السنوات من ٩٩ / ٢٠٠٠ الى ٢٠٠٣ / ٢٠٠٤

جدول رقم (٨)

البيان		القطاعات الحكومى والعام		القطاع الخاص		الجدلة
السنوات		أصلية	فرعية	أصلية	فرعية	
٩٩ / ٢٠٠٠	٢٠٠٠	٣٠٦٠٥٠	٢٥٨٧٢٠	٥٨٠٤٠٤٢	٦٧٩٢٢٩	٦١١٠٠٩٢
٢٠٠٠ / ٢٠٠١	٢٠٠١	٣٢٩٤٥٣	٢٤٥٦٥٩	٦٥٩٧٥٥٠	٧٢٠٠٢٠	٦٨٣٩٠٠٣
٢٠٠١ / ٢٠٠٢	٢٠٠٢	٣٢٩٤٩٤	٢٤٦٤٨٦	٦٧٠٢٠٨٦	٧٨٦٩٥٠	٧٠٣٩٥٠٠
٢٠٠٢ / ٢٠٠٣	٢٠٠٣	٩٥٠٩٨٠	١٣٢٩٢٠	٨٠٣٨٧٩٢	١٣٩٥٣٠٠	٨١٨٨٨٩٢
٢٠٠٣ / ٢٠٠٤	٢٠٠٤	١٣٥٦٩٤	١٢٩٠٦٠	٩٠٣٤٤٧٩	٢٣٣١٠٠٠	٩١٧٠٠٩٣



الايادات والصروفات موزعة حسب المناطق

عن سنة ٢٠٠٢ / ٢٠٠٤

( القيمة بالالف جنيه )

جدول رقم (١)

الصروفات			الايادات				البيان المناطق	
جملة	مستلزمات الانتاج	تكاليف العمالة	جملة	اخرى	لاسلكى	تلفرات		تليفون
٣٦٤١٠٨٥	٣٤١٤٠٣٠	٢٣٥٠٠٥٥	٢٤٧٧٢٧	٢٠١٢١٨	-	-	٥٤٦٥٠٩	الديوان العام (١)
٦٤١١٠٩	٥٩٣٢٨٧	٤٧٨٢٢	٢٣٥٩٧٦٧	٢٢٩٦٢١٣	-	-	٦٣٥٥٤	الادارة الاملكية
١٣٣٦٦٤٧	١١٦١١٦٧	١٧٥٤٨٠	٢٠٩٥٠٠٧	٤٤٣١٠	٩٩٣	٧٥٩٣	٢٠٤٢١١١	القاهرة والجيزة
٣٩٤٠١٠	٣١٦٤٨٥	٧٧٥٢٥	٥٧٢٠٩٨	١٢٠٢٤	١٨١	٨٥٢	٥٥٩٠٠١	الاسكندرية
١٣٦٢٠٧	٨٣٩٤	١٢٧٨١٣	١٥٨٤٦٤	٨١٢١	-	١٣٠	١٥٠٢١٣	غرب الدلتا
٦٦٥٥٨	٦١٢٢٢٥	٦٧٣٢٦١	١٠٣٢٨٢٣	١٠٦١٤١	-	١٢٠٣	٨٦٥١٧٠	وسط الدلتا
٤٣٣٨٥٨	٣٤٠٨١٥	٩٣٠٤٣	٥١٠١٦٥	٢١٥٤٠	-	٢٢٧٩	٤٨٧٣٤٦	شرق الدلتا
٢٠٧١٧٧	١٥٠٨٢٠	٥٦٣٥٧	٢٢٠٨٨٠	١١٥٧٨	-	٢٠٠٦	٢٠٧٢٩٦	وجه قبلى الاولى
١٢١٢٢٦	٩٨٨٠٩	٢٩٢٧٧	٥٨١٠٤٨	١٠٥٤٤٧	-	٣١٣	١٠٩٤٢٥	وجه قبلى الثانية
١٢٠٢٧٢	١١٠١٤٢	٦٥٢٣٥	٢٧١٢٧٢	١٥٤٤٤	-	٩٧٧	٢٦٦٥٩٦	وجه قبلى الثالثة
٧٨٧٢١٨٤	٦٨٢١١٩٣	١٠٥٠٩٩١	٨١٩٦٤٠٠	٢٨٨٣٥٢	١١٧٤	١٤٧٥٣	٥٢٩٧٢٢١	الجملة

(١) الديوان العام يشمل ادارة المخازن والمشتريات ومعهد التدريب والابحاث وادارة الشؤون الفنية والادارة العامة للمرشحات

العاملون، وتكاليف العمالة حسب النوع والناطق عن سنة ٢٠٠٢ / ٢٠٠٤

جدول رقم (١٠)

تكاليف العمالة بالأسف جنيهه					العاملون															الناطق
					جملة العاملين			عمال الخدمات			عمال الحركة والتكسر			عمال الصيانة والهندسة			اداريون وفنيون وكتابة			
جملة	معاشات وتأمينات	مزايا عينية	مكافآت	مرتبات	جملة	اناث	ذكور	جملة	اناث	ذكور	جملة	اناث	ذكور	جملة	اناث	ذكور	جملة	اناث	ذكور	
٢٣٥٠٠٥	٢٩٢٣١	٨٢٩٤١	٧٧٣٤١	٤٥٥٤٢	٦٤٣٥	١٣٧٢	٥٠٦٣	١١١٣	٦١	١٠٦٦	١٣٣	٢٨	٩٥	٢١٨٥	٣٥	٢١٥٠	٣٠٠٤	١٢٣٨	١٧٦٦	الديوان العام (١)
٤٧٨٢٢	٧٠١٣	٢٥	٢٥١٤٣	١٥٦٤١	١٩٨٩	٦٠٦	١٣٨٥	١٩٨	٥	١٩٣	٩٨٩	٣١٠	٦٧٩	٢٤٩	٢٨	٢٤١	٥٥٣	٢٦١	٢٩٢	الادارة الاسكندرية
١٧٥٤٨٠	٣١١٦١	٢٢٧٢	٨٠٥٩٤	٦١٤٥٣	١١٩٧٤	٣٦٠٦	٨٣٦٨	١٠٩٧	٦٧	١٠٣٠	٤٠١٠	١٦٦١	٢٣٦١	٣٠٨١	١٨٣	٢٨٩٨	٣٧٨٦	١٧٠٧	٢٠٧١	القاهرة والجيزة
٧٧٥٢٥	١٢٦٣٧	١٠٩٨	٣٧٨٠٣	٢٥٩٨٧	٤٣٩٠	١١٤٧	٣٢٤٨	٤٥٣	٣٤	٣٧١	١٢١٥	٤٩٣	٧٢٢	١٢٦١	١٤٣	١١١٨	١٤٦١	٤٣٧	١٠٢٤	الاسكندرية
١٢٧٨١٣	٤٧٤١	٢٢٥	١١٣٧٧٨	٩٠٦٩	١٨٨٥	٣٦٨	١٥١٧	٣١٦	٧	٣٠٩	٤٤٧	١٤١	٣٠٦	٧٤١	١٠٣	٦٣٨	٣٨١	١١٧	٢٦٤	غرب الدلتا
١٤٣٣٨٤	٢٤٦٥٠	٢٤٥٧	٦٥٠٦١	٥١٢٠٨	٨٦٧٧	١٧٩٥	٦٨٨٢	١٠١٢	٥٨	١٥٤	٣٠٣	٩٥٥	١٧٤٨	٢٥٣٣	١١٢	٢٤٢١	٢٤٢٩	٦٧٠	١٧٥٩	وسط الدلتا
٩٣٠٤٣	١٥٥٠١	١٤٢٠	٤٣٧٨٩	٣٢٣٣٣	٥٨٣٢	١٣٣١	٤٥٠٠	٤٤٩	٣١	٤١٨	١٥٦١	٤٨٨	١٠٨٠	١٨٨٨	١٩٢	١٦٦٦	١٩٢٧	٦٢١	١٣٠٦	شرق الدلتا
٥٦٣٥٧	١٠٠١٣	١١٣٢	٢٥١٣٢	٢٠٠٨٠	٣٥٧٤	٥٨٣	٢٩٩٤	٤٠٣	١١	٣٩٢	١٠٧٤	٢٥٦	٨١٨	١٢٣١	٧٨	١١٥٦	٨٦٦	٢٣٨	٦٢٨	وجه تيلي الاولى
٢٩٢٧٧	٥٠٥١	٢٣٦	١٣٣٩١	١٠٥٩٩	١٨١٥	٢٥٤	١٥٦١	٢٠٢	٣	١٩٩	٥٨٧	١٠٨	٤٧٩	٢٥٩	٣٧	٥٥٧	٤٣٢	١٠٦	٣٢٦	وجه تيلي الثانية
٦٥٢٣٥	١١١٣٧	٩٤٠	٢٩٨١٣	٢٣٣٥٥	٣٩٠٧	٦٨٤	٣٢٢٣	٥٣٣	٤	١٢٥	١٣١٠	٣٩٤	٩١٦	١٢٧٢	١٣٩	١١٣٣	٧١٢	١٤٧	٦٤٥	وجه تيلي الثالثة
١٠٥٠٩٩١	١٥١١٣٥	٩٢٧٤٦	٥١١٨٥٣	٣١٩٥٧	١٧٦٠٥	١١٧٤٥	٤٣٧٣٦	٥٧٧٦	٣٢١	٥٤٥٥	١٤٠٣٦	٤٨٣٢	١٢٠٤	١٥٠٣٨	١٠٥٠	١٣٩٨٨	١٤٦٣١	٥٥٤٢	١٠٠٨١	الجملة

(١) الديوان العام يشمل ادارة المخازن والمشتريات ومعهد التدريب والابحاث وادارة الشؤون الفنية والادارة العامة للبريد

الفصل الثانى  
جداول الاتصالات السلكية

عدد المسترالات التليفونية وحمولتها والخطوط المشغالة بها وكفاءة التشغيل  
موزعة حسب المناطق والمحافظات سنة ٢٠٠٣/٢٠٠٤

جدول رقم (١١)

المحافظات	عدد المسترالات		حمولة المسترالات		الخطوط المشغالة		كفاءة التشغيل %	
	أوتوماتيك	يدوى	أوتوماتيك	يدوى	أوتوماتيك	يدوى	أوتوماتيك	يدوى
القاهرة	١١٣	-	٤١٤٩٢٦٦	-	٣٠٣٤٣٣٣	-	٧٣	-
الجيزة	٤٢	-	٧٣٦٥٩٩	-	٥٣٣١٧٤	-	٧٢	-
الأسكندرية	٦٢	١	١١٠٨٠٠٦	١٥٠٠	٩١٥٧٤١	٨٨٤	٨٣	٥٩
الجملة	٢١٧	١	٥٩٩٣٨٧١	١٥٠٠	٤٤٨٣٢٣٧	٨٨٤	٧٥	٥٩
منطقة غرب الدلتا								
البحيرة	٥٨	٤١	٣٤٨٩٠٠	٥١٣٩٥	٢٦٩٣٧٠	٣٧٢٣٩	٧٧	٧٢
مطروح	١٥	١	٤٣٧٠٠	٣٥٠	٢٧١٠٢	٧٦	٦٢	٢٢
الجملة	٧٣	٤٢	٣٩٢٦٠٠	٥١٧٤٥	٢٩٦٤٧٢	٣٧٣١٥	٧٦	٧٢
منطقة وحيط الدلتا								
القليوبية	٢٥	٢	٢٠٠٠٤٠	٣٤٩٠	١٦٦٩٨٠	٢٧٥١	٨٥	٧٩
المنوفية	٦٦	٢٤	٣٦٢٢٢٠	٤٤٢٥٠	٢٨٨٨٩٨	٣٤٤٣٠	٨٠	٧٨
الدقهلية	٩٢	٣٠	٦٦٠١٣٨	٦٣٢٧٢	٤٨٣٣١٦	٥١٦٨٥	٧٣	٨٢
كفر الشيخ	٥٩	٢٨	٢٠٩٧٤٦	٢٧٥٠٠	٢٠٩٣٨٣	٢٠٠٠٠	١٠٠	٧٣
دمياط	٢١	٣	٢٠٤٧٨٨	٥٠٠٠	١٥٥١٩٨	٤٤٧٨	٧٦	٩٠
الغربية	٨١	١١	٥٤٣٢٤٨	١٥٢٢٢	٤٤٥١١٢	١٣٣٤٦	٨٢	٨٨
الجملة	٣٤٤	٩٨	٢١٨٠١٨٠	١٥٨٧٣٤	١٧٥١٨٨٧	١٢٦٦٩٠	٨٠	٨٠
منطقة شرق الدلتا								
الشرقية	١٠٨	٩	٦٤٢٣٧٠	٨٤٠٠	٤٨٥١٢٢	٦٠٨٤	٧٦	٧٢
بورسعيد	٨	-	١٩٢٧٠٠	-	١٥١٧٥٤	-	٧٩	-
الاسماعيلية	٣٢	-	٢١١٢٨٠	-	١٢١٥٩٠	-	٥٨	-
السويس	١٤	١	١٠٨٨٠٠	٢٧٠٠	٩٦٤٨٤	١٧٨٢	٨٩	٦٦
البحر الاحمر	١٦	٣	٧٤٣٢٤	٩٠٠	٤٣٢٤٩	٨٩	٥٨	١٠
شمال سيناء	٢٠	-	٦٠٥٢٠	-	٣٧٦٧٨	-	٦٢	-
جنوب سيناء	١٩	-	٨٠٠٠٠	-	٢٧١٢٨	-	٣٤	-
الجملة	٢١٧	١٣	١٣٦٩٩٩٤	١٢٠٠٠	٩٦٣٠٠٥	٧٩٥٥	٧٠	٦٦
منطقة قبلى الأولى								
بنى سويف	٣٢	٧	١٥٤٦٦٠	١٦٨٣٦	١٣١٤٥٤	١١٥٤٢	٨٥	٦٦
الفيوم	٥٥	٦	١٩٣٣١٢	٧٠٨٠	١٥٠٨٤٢	٣٩٦٥	٧٨	٥٦
المنيا	٤٦	٢٩	٢٠٧٥٠٨	٢٨٤٥٠	١٢٣٧٨٢	٤٠٠٨٩	٨٦	٧٢
الجملة	١٣٣	٤٢	٥٥٥٤٨٠	٢٩٦٠٠	٣١٠٧١٨	٥٥٥٩٦	٨٣	٧٠
منطقة قبلى الثانية								
أسيوط	٧٩	٧	٣١١٠٠٠	٩٠٠٠	٢٣٠٢٥٣	٨٠٠٠	٧٤	٨٩
الوادى الجديد	١٥	٧	٣٦٥٢٨	٤٨٠٠	٢٧٠٨٠	١٩٨٣	٧٤	٤١
الجملة	٩٤	١٤	٣٤٧٥٢٨	١٣٨٠٠	٢٥٧٣٣٣	٩٩٨٣	٧٤	٧٢
منطقة قبلى الثالثة								
سوهاج	٧٣	٥	٣٦٩٦٦٠	١٥١٠٨	٢٨٦٢٣٨	١٠٠٣٦	٧٧	٦٦
قنا	٤٣	١١	٢٤٢٢٠٠	١٧٨٠٠	١٥٩١٢١	١١٧٩٤	٦٦	٦٦
مدينة الاقصر	٣٩	٨	١٥٤٠١٢	١٤٩٢٠	١١٥٧٨٦	٨٣٠٢	٧٥	٥٦
أسوان	٤٤	٨	١٦٠٢٥١	١١٤٠٠	١٢٠٤٠٢	٧٣٣٩	٧٥	٦٤
الجملة	١٩٩	٣٢	٩٢٦١٢٣	٥٩٢٢٨	٦٨١٥٤٧	٣٧٤٧١	٧٤	٦٣
الاجمالي	١٢٧٧	٢٤٢	١١٧٦٥٧٧٦	٣٧٦٦٠٧	٤١١٦٧٧	٢٧٥٨٩٤	٧٦	٧٣

عدد السوتيشات التليفونية للشبكات الخاصة وحمولتها والخطوط  
الشفالة موزعة حسب المناطق والمحافظات عن ٢٠٠٤/٢٠٠٣

جدول رقم (١٢)

شبكات أخرى			شبكات الأمن			المحافظات
الخطوط الشفالة	حمولتها	عدد السوتيشات	الخطوط الشفالة	حمولتها	عدد السوتيشات	
٩٠٠٠	١٣٥٠٠	٦٤٠	١٠٨٠٠	١٤٥٠٠	٣٢٠	القاهرة
٦٤٥	٨٠٠	٦٠	١٢٥	١٥٢	٣٠	الجيزة
١٩٨٥	٢٤٥٠	١٤	٢٨٤	٥٥٠	٧	الاسكندرية
١١٦٣٠	١٦٧٥٠	٧١٤	١١٢٠٩	١٥٢٠٢	٣٥٧	الجملة
						منطقة غرب الدلتا
٢٢٦٠	٣٤٩٢	٤٩٠	٧٧٠	٩٢٠	٧١	المحيرة
٣٤٠	٥٠٠	٢٢	١٧٠	٤٠٠	١٠	مطروح
٢٦٠٠	٣٩٩٢	٥١٢	٩٤٠	١٣٢٠	٨١	الجملة
						منطقة وسط الدلتا
—	—	—	٧٦٨	٩٠٠	٦٨	القليوبية
٦٧٢	١٠٠٠	٢٨	٨٠٠	٨٦٠	٤٠	المنوفية
٢٠٠	٣٠٠	١٨	١٣٠٠	١٧٠٠	٧٣	الدقهلية
١٦٠	٣٩٢	٢٠	٩٣١	٣٤٥٧	٥٩	كفر الشيخ
١٠٥	٧٥٠	٩٠٠	٣٤٠	٤٠٠	١٠٠	دمياط
٧٠	٧٦	٦	٦٥٠	٩٤٢	٤٤	الغربية
١٢٠٧	٢٥١٨	٩٧٢	٤٧٨٩	٨٢٥٩	٣٨٤	الجملة
						منطقة شرق الدلتا
٥٠	١٢٦	١٠	٩٠٠	١١٦٠	٤٨	الشرقية
٩٩٨	١٥٠٠	٣٢	٣٩٢	٤٥٠	٩	بورسعيد
٣٠٠٠	٣٥٠٠	٩٣	٤٣٠	٦٥٠	١٤	الاسماعيلية
١٠٠٠	١٨٠٠	٢	٧٥٠	٩٥٠	١٥	السويس
٤٢٠	٦٠٠٠	٨	٢٥	١٤٠	٤	البحر الاحمر
١٧٠٠	٣٤٠٠	٢٢	٤٢٥	٤٥٠	١٢	شمال سيناء
٤٧٢	٨٥٠٠	٣	٥٨٢	٨٠٠	٢٠	جنوب سيناء
٧٦٤٠	٢٤٨٢٦	١٧٠	٣٥٠٤	٤٦٠٠	١٢٢	الجملة
						منطقة قبلي الأولى
٤٣	١٢٥	١٠	٦٨٥	٨٠٠	٤٥	بنى سويف
٨٥٠	١٦٠٠	١٠٠	٦٨٥	١٠٠٠	٥٠	الفيوم
٨٥٠	١٠٠٠	١٤٦	٦٥٠	٧٩٠	٧٢	المنيا
١٧٤٣	٢٧٢٥	٢٥٦	٢٠٢٠	٢٥٩٠	١٦٧	الجملة
						منطقة قبلي الثانية
٢٥٠٠	٢٩٠٠	٥٥	٩٠٠	١٠٣١	٦١	أسيوط
—	—	—	٢٥	٢٤٠	٩	الوادى الجديد
٢٥٠٠	٢٩٠٠	٥٥	٩٢٥	١٢٧١	٧٠	الجملة
						منطقة قبلي الثالثة
٢٣٠	٥٠٠	٢٢	٩٥٠	١٠٠٠	٤٣	سوهاج
٩٦	١٠٠	١٢	٤٧٥	٥٠٠	٢٥	قنا
١٤٠	١٥٠	١٤	٤٥٠	٥٠٠	٢٥	مدينة الاقصر
١٢٥	٢٥٣	٤٢	٢٩٥	٥٠٠	٢٦	أسوان
٥٩١	١٠٠٣	٩٠	٢١٧٠	٢٥٠٠	١١٤	الجملة
٢٧٩١١	٥٤٧١٤	٢٧٦٩	٢٥٥٥٧	٣٥٧٤٢	١٢٩٥	الاجمالي

عدد مكاتب التليفون والتلغراف وعدد كبائن التلكس وعدد أجهزة الكمبيوتر  
موزعة حسب المناطق والمحافظات عن سنة ٢٠٠٣/٢٠٠٤

جدول رقم (١٣)

عدد أجهزة الكمبيوتر	عدد كبائن التلكس	عدد المكاتب					البيان	
		تلغراف فقط		تليفون فقط		تلغراف وتليفون		
		حضر	ريف	حضر	ريف	حضر		ريف
١٠٩	٧	١	-	-	٢٩	١٦٨	القاهرة	
٨	-	٣	-	-	١٩	١٥	الجيزة	
٣	-	-	-	-	-	٧٢	الاسكندرية	
١٢٠	٧	٤	-	-	٤٨	٢٥٥	الجملة	
							منطقة غرب الدلتا	
١٥	-	٧	-	-	١١٨	٤٦	البحيرة	
-	-	-	-	-	-	٢٥	مطروح	
١٥	١٥	٧	-	-	١١٨	٦٦	الجملة	
							منطقة وسط الدلتا	
٥	-	-	-	-	٤٤	٩	القليوبية	
٩	-	-	-	-	١٤٨	٩	المنوفية	
١٢	-	-	-	-	٧٥	٣٨	الدقهلية	
٦	-	-	١	٢٩	٧٦	٢٥	كفر الشيخ	
٧	١	٦	-	-	٤٢	٢٩	دمياط	
١٥	٢	-	-	-	٧٦	١٨	الغربية	
٤٩	٣	٦	١	٢٩	٤٦١	١٢٣	الجملة	
							منطقة شرق الدلتا	
١٦	-	-	-	-	٢٨٤	٧٥	الشرقية	
٥	٤	٤	-	-	-	٢٨	بورسعيد	
١٥	-	-	-	-	١٥	٢٤	الاسماعيلية	
١٢	-	-	-	-	٩	١٣	السويس	
٦	-	-	-	-	-	١٧	البحر الاحمر	
٤	-	٤	-	-	٧	١٢	شمال سيناء	
٦	-	-	-	-	-	١٥	جنوب سيناء	
٥٩	٤	٨	-	-	٣١٥	١٨٤	الجملة	
							منطقة قبلي الأولى	
١١	-	-	-	-	١١٥	١٥	بنى سويف	
٦	-	-	-	-	٧٧	١٢	الفيوم	
٢٥	-	-	-	-	١٥٢	١٣	الغيا	
٣٧	-	-	-	-	٣٤٤	٤٥	الجملة	
							منطقة قبلي الثانية	
١٨	-	-	-	٢١	١١٩	٩٥	أسيوط	
٨	-	-	-	-	١٧	٢٧	الوادى الجديد	
٢٦	-	-	-	٢١	١٣٦	١١٧	الجملة	
							منطقة قبلي الثالثة	
٢٨	-	-	-	-	٦٤	٢١	سوهاج	
١٥	-	-	-	-	٦٨	٢٦	قنا	
٢٢	-	-	-	-	١٥	٤٢	مدينة الاصر	
١٣	-	-	-	-	٨٣	٢٣	أسوان	
٧٣	-	-	-	-	٢٢٥	١١٢	الجملة	
٣٧٩	١٤	٢٥	١	٥٥	١٦٤٢	٨٩٧	الاجمالي	

عدد الخطوط التليفونية بالستمرالات العامة لخدمة القطاعات ( الحكومى والعام والخاص )

موزعة حسب المناطق والمحافظات من سنة ٢٠٠٣ / ٢٠٠٤

جدول رقم ( ١٤ )

الجملة		القطاع الخاص		القطاعين الحكومى والعام		البيان
فرعية	اصليّة	فرعية	اصليّة*	فرعية	اصليّة	
١٠٥٠٠٠٠	٢٠٢٤٢٢٢	١٠٠٠٠٠٠	٢١١٠٧٩٥	٥٠٠٠٠	٤٢٥٢٧	القاهرة
٢١٢٦٠٠	٥٢٢١٧٤	٢١٠٠٠٠	٥٢٧٦١٧	٢٦٠٠	٥٤٧٧	الجيزة
٢٢٨٢٠٠	١١٦٦٢٥	٢١٥٠٠٠	٨٩٩٤٦٠	٢٢٣٠٠	١٧١٦٥	الاسكندرية
١٦٠١٩٠٠	٤٤٨٤١٢١	١٥٢٥٠٠٠	٤٤١٧٩٥٢	٧٦٩٠٠	٦٦٦٦١	الجملة
١٨٥٠٠	٢٠٦٦٠٩	١٥٠٠٠	٢٠٢٥٧٦	٢٥٠٠	٢٠٢٢	منطقة غرب الدلتا
٦٢٠٠	٢٧١٧٨	٦٠٠٠	٢٢٦٢٦	٢٠٠	٢٥٤٢	البحيرة مطروح
٢٤٨٠٠	٢٢٢٧٨٧	٢١٠٠٠	٢٢٧٢١٢	٢٨٠٠	٦٥٧٥	الجملة
٤٠٠٠	١٧٢٧٢١	٢٠٠٠	١٦٩٨٩٨	١٠٠٠	٢٨٢٢	منطقة وسط الدلتا
٢٦٥٠٠	٢٢٢٢٢٨	٢٥٠٠٠	٢١١٢٠٧	١٥٠٠	٤١٢١	القليوبية
٢٨٠٠٠	٥٢٥٠٠٠١	٢٥٠٠٠	٥٢٨٦٧١	٢٠٠٠	٦٢٢٠	المنوفية
٢٠٥٠٠٠	٢٢٢٢٨٢	٢٠٠٠٠٠	٢٢٦١٠٤	٥٠٠٠	٢٢٧٩	الدقهلية
٤٨٢٠٠	١٥٩٦٧٦	٤٥٠٠٠	١٥٨٧٤٧	٢٢٠٠	١٤٢٩	كفر الشيخ
٤٤٢٠٠	٤٥٨٤٥٨	٢٦٨٠٠	٤٥٤٢٧٨	٧٥٠٠	٤١٨٠	دمياط الشرقية
٢٥٦٠٠٠	١٨٧٨٥٧٧	٢٢٤٨٠٠	١٨٥٦٤٠٥	٢١٢٠٠	٢٢١٧٢	الجملة
١٩٢٥٠٠	٤٩١٢٠٦	١٩٠٠٠٠	٤٨٦١٢٥	٢٥٠٠	٥٠٨١	منطقة شرق الدلتا
١٢٥٠٠	١٥١٧٥٤	١٢٠٠٠	١٥٠١٤٢	١٥٠٠	١٦٦١	الشرقية
١٠٥٠٠	١٢١٥٩٠	٩٠٠٠	١٢٠٠٦٥	١٥٠٠	١٥٢٥	بورسعيد
١٢٥٩٩	١٨٤٦٦	١٢٤٦٠	١٦٤٦٠	١٥٠٠	١٨٠٦	الاسكندرية
٨٠٠٠	٤٢٢٢٨	٧٥٠٠	٤١١١٢	٥٠٠	٢٢٢٦	السويس
٤٤٦٠	٢٧٦٧٨	٢٥٠٠	٢٦٦٥	١٦٠	١٨٢	البحر الاحمر
٧٠٠٠	٢٧١٢٨	٥٠٠٠	٢٦١٢٨	٢٠٠٠	١٠٠٠	عمال سيناء جنوب سيناء
٢٤٩٤٦٠	١٧٠١٦٠	٢٢٩٠٠٠	١٥٦٧٢٨	١٠٤٦٠	١٤٢٢٢	الجملة
٥١٥٠٠	١٤٢٩٩٦	٥٠٠٠٠	١٢٩٩٢٧	١٥٠٠	٢٠٦١	منطقة قبلى الاولى
١٥٩٠٠	١٥٤٨٠٧	١٥٠٠٠	١٥١٥٢٤	١٠٠	٢٢٨٢	بنها شبراخيت
١٨٧٠٠	٢١٨٥١١	١٥٢٠٠	٢١٤٦٧	٢٥٠٠	٢٨٧٤	الفيوم المنيا
٨٦١٠٠	٥١٦٢١٤	٨٠٢٠٠	٥٠٦٠٦٨	٥٩٠٠	١٠٢٤٦	الجملة
٢٨٠٠٠	٢٢٨٢٥٢	٢٥٠٠٠	٢٢٤٤٩٧	٢٠٠٠	٢٧٥٦	منطقة قبلى الثانية
٢٠٩٠٠	٢١٠٦٢	٢٠٠٠٠	٢٧٦٢٧	١٠٠	١٤٢٦	اسيوط الواحات الجديدة
٤٨٩٠٠	٢٦٧٢٦٦	٤٥٠٠٠	٢٦٧١٢٤	٢٩٠٠	٥١٨٢	الجملة
٢٧٥٠٠	٢٩٦٢٧٤	٢٥٠٠٠	٢٩٢٤٦٥	٢٥٠٠	٢٨٠٩	منطقة قبلى الثالثة
٧٥٠٠	١٧٠٩١٥	٦٠٠٠	١٦٨٨٩٨	١٥٠٠	٢٠١٧	شمال سيناء قنا
٥٩٠٠	١٢٤٠٨٨	٥٠٠٠	١٢٠٢٧٠	١٠٠	٢٨١٨	مدينة الاقصر
٥٢٠٠٠	١٢٧٧٤١	٥٠٠٠٠	١٢٥٢٧٧	٢٠٠٠	٢٢٩٤	اسوان
٩٢٩٠٠	٢١٩٠١٨	٨٦٠٠٠	٢٠٧٩٨٠	٦٩٠٠	١١٠٢٨	الجملة
٢٤٦٠٠٦٠	١١٧٠٠٩٢	٢٢٢٩٠٠٠	١٠٢٤٤٧٩	١٢٩٠٦٠	١٢٥٦١٤	الاجمالي

• يشمل المتارل •

الخطوط الاقنوماتيكية والمكالمات التليفونية الزائدة بالقطاعات

( الحكومى والعام والخاص ) والمنازل موزمه حسب المناطق والمحافظات عن سنة ٢٠٠٣/٢٠٠٤

( عدد المكالمات بالالف )

جدول رقم ( ١٥ )

المنازل		القطاع الخاص		القطاع الحكومى والعام		البيان
عدد المكالمات الزائدة	عدد الخطوط التليفونية	عدد المكالمات الزائدة	عدد الخطوط التليفونية	عدد المكالمات الزائدة	عدد الخطوط التليفونية	
٧٨٥٠	٢٦٢٤١٧٨	١٧٧٤	٢٥٥٨١٧	٢٥٥٤	٤٢٥٢٧	القاهرة الجيزة الاسكندرية
٥٤٠	٤٧٦٦٦٠	١١٥٠	٥١٥٢٧	٥٦٥٠	٥٤٧٧	
٢٢٦٢	٨١٢١٥٥	٥٢٧	٨٧٢٠٥	١٠٨٨	١٧٦٦٥	
١٠٦٥٢	٢٩٢٢٢٩٢	٢٤٥١	٤٩٤٦٥٩	٦٥٩٢	٦٦٦٦٩	الجملة
منطقة غرب الدلتا						
١١٥	٧٨٩٢١٦	٨٠	١٤٢٦٠	٢٠	٢٠٢٢	البحيرة مطروح
٥٠	١٦٢٢٢	١١	٧٢٠٢	٢	٢٥٤٢	
٢٤٥	٢٠٥٥٤١	٩١	٧١٦٦٢	٢٢	٦٥٧٥	الجملة
منطقة وسط الدلتا						
٦٥٠٠	١٦٤٧٤٠	٨٠	٥١٥٨	٦٢٠	٢٨٢٢	القليوبية المنوفية الدقهلية كفر الشيخ دمياط الغربية
٨٧٦٦	٢٠٨٩٢٤	٩٢٠	١٠٢٨٢	٦٤٥	٤١٢١	
٢٠٠	٥١٢١٢٢	١٦٢٠	١٦٥٢٨	٢٥	٦٢٢٠	
٢٢٥٨	٢١٦٨٨٩	٢٠٠	٩٢١٥	٢٥٦	٢٢٧٩	
٧٢٠٨	١٤٧٢٤٠	٨٦٢٢	١٠٦٠٧	٢٢٨	١٤٢٩	
٧٥١	٤٢٧١٦٨	١٢٠٥	٢٢١١٥	٥٠٠	٤١٨٠	
٢٨٩٨٢	١٧٧٧١٩٤	١٢٦٤٨	٢٩٢١١	٢٠٠٧	٢٢١٧٢	الجملة
منطقة شرق الدلتا						
١٦٧	٤٦٦٠٢٦	٥٤٠	٢٠٠٨٩	٧٨٤٠	٥٠٨١	الشرقية بورسعيد الاسماعيلية السويس البحر الاحمر شمال سينه جنوب سينه
٢٥١	١٢٢٠٢٦	٧٥	١٨١١٧	٧١٢	١٦١١	
٢٠٠	١٠٩١٨٨	١٢٠	١٠٨٢٧	١٥	١٥٢٥	
١٠٦٦١	٧٩٨٨٢	١٤٨	١٦٥٢٨	١٨	١٨٠٦	
٨٩	٢٢٢٤٥	٩١	٧٨٦٧	٢٠٠	٢٢٢٦	
٢١٠	٢٤٥٥٨	١٩٠	٢١٢٧	٢٤٧	٩٨٢	
٦٤٢١	٢٠١٢٨	٥٥	٦٠٠٠	١٢	١٠٠٠	
١٨٤٢٩	٨٧٥٠٦٢	١٢١٩	٨١٦٦٥	٨٦٤٥	١٤٢٢٢	
منطقة تبنى الاولى						
١٥٠٠	١٢٦٦٤٨	٩٨٠	٨٢٧٩	١٢٠	٢٠٦٩	بنى سويف الفيوم المنيا
٧٩٨	١٤٦٧٢٩	٤٥٢	٤٧٨٥	١٥٠	٢٢٨٢	
٨٩٥٠	٢٠٧١٨٢	٢٤٨٢	٧٤٢٥	٥١٧٥	٢٨٩٤	
١١٢٤٨	٤٨٥٥٦٩	٤٦٠	٢٠٤٩٩	٥٤٤٥	١٠٢٤٦	الجملة
منطقة تبنى الثانية						
٦٥٢٠	٢٢٤٢٦٦	٢٢٥	١٠١٢١	٢٠٠١	٢٧٥٦	اسيوط الوادى الجديد
١٦	٢٦٦٤٩	٢	٦٨٨	١٠	١٤٢١	
٦٥٤٦	٢٥١٢١٥	٢٢٧	١٠٨١٩	٢٠١١	٥١٨٢	الجملة
منطقة تبنى الثالث						
٢١٥٠	٢٨٢٩٧٢	١٢٥	١٠٤٩٢	٩٢	٢٨٠٩	سوهاج قنا مدينة الاقصر اسوان
٨٧٩	١٦٤٤٦٨	٩٢٢	٤٤٢٠	١٤٧	٢٠١٧	
٩٢٠	١١٥٢١٩	١٠١	٤٩٥١	٩٢٠	٢٨١٨	
٩٢٥	١١٨٤٩١	٦٥٠	٦٨٥٦	٢٠٠	٢٢٩٤	
٤٨٨٤	٦٨١٢٥٠	١٨٠٨١	٢٦٧٢٠	٢١٥٩	١١٠٢٨	الجملة
٨٢٩٩٧	٨٢٩٩٢٢٢	٢٤٢٥٩	٧٢٥٧٤٦	٢١٨٩١	١٢٥٦١٤	الاجمالى





عدد اجهزة الفاكسيلي والبالغ المحصلة سنة موزعة  
حسب المناطق والمحافظات عن سنة ٢٠٠٣/٢٠٠٤

جدول رقم (١٧)

المحافظات	البيان	عدد الاجهزة	البالغ المحصلة بلا ل ك جنيهه
القاهرة		١٥١٥٠	٢٢٠٧
الجيزة		٩٢٠٠	١٠٦٨
الاسكندرية		١٢	١١٧
الجملة		٢٤٣٦٢	٣٣٩٢
منطقة غرب الدلتا			
الجيزة		١٠٢	١٢٥
مطروح		٢	٣
الجملة		١٠٤	١٢٨
منطقة وسط الدلتا			
القليوبية		٥٢	٢٠
المنوفية		١٥٠	١٩
الدقهلية		١٣٠	٦٨
كفر الشيخ		١٣٦	٣٤
دمياط		٧٦	٤٤
الغربية		١٩٠	٢٨
الجملة		٧٣٤	٢١٣
منطقة شرق الدلتا			
الشرقية		١٢٠	٥١
بور سعيد		٦٥٠	١٣١
الاسماعيلية		١٩٥	١٠
السويس		١٧٠	٤٦
البحر الاحمر		٦٧	١٥
شمال سيناء		٢٠	١
جنوب سيناء		١٢٠	٢٠
الجملة		١٣٩٢	٢٧٤
منطقة تبنى الاولى			
بنى سويف		٨	١٤
الفيوم		٧٦	٣٥
المنيا		٩	١٠
الجملة		٩٦	٥٩
منطقة تبنى الثانية			
اسيوط		٩٠	١٨
الوادى الجديد		٢٩	١٢
الجملة		١١٩	٣٠
منطقة تبنى الثالثة			
سوهاج		١٢٠	١٥
قنا		٥٠	٥
مدينة الانصر		٧٠	٨٠
اسوان		٦٠	١٥
الجملة		٣٠٠	١١٥
الاجمالي		٢٧١٠٧	٤٢١١

البرقيات المحلية ومكالمات الترنك المحلية والرسوم المحصلة عليها

موزعة حسب المناطق والمحافظات من سنة ٢٠٠٢ / ٢٠٠٤

العدد بالالف والرسوم المحصلة بالالف جنيه (

جدول رقم ( ١٨ )

مكالمات الترنك المحلية		البرقيات المحلية						البيان
		الجلسة		من مفترقى الفوتوجرام		من كبائن المكب		
الرسوم المحصلة	العدد	الرسوم المحصلة	العدد	الرسوم المحصلة	العدد	الرسوم المحصلة	العدد	المحافظات
١٢٢٧	٣٠٢٨٧	٣١٧٧	٣٠٩٥	٤٢٠	٤٢٠	٣٢٥٧	٢٦٧٥	القاهرة
٤١٦	٥٧٣	١٠٠٠	٢٢٠	-	-	١٠٠٠	٢٢٠	الجيزة
٤٦٢	٥١٠	٧٢٩	٧٢٦	١٨٧	١٨٦	٥٤٢	٥٤٠	الاسكندرية
٢٢٩٥	٣١٢٧٠	٥٤٠٦	٤٠٤١	٦٠٧	٦٠٦	٤٧٩٩	٣٤٣٥	الجلسة
								منطقة غرب الدلتا
١٢٥	١٣١	٣١٣	٢١٣	١٩٣	٦٧	١٢٠	١٤٦	البحيرة
٦١	٩٠	٦١	٦٩	٦	٦	٦٣	٦٣	مطروح
١٨٦	٢٢١	٣٨٢	٢٨٢	١٩٩	٧٣	١٨٣	٢٠٩	الجلسة
								منطقة وسط الدلتا
٥٦٠	٧٨٠	٢١٣	١٦١	٩٨	٩٧	١١٥	٦٤	القليوبية
٧٦٠	٢٢٣	١٤٨	١١٥	١٦	١٦	١٣٢	٩١	المنوفية
٢٥٠	١١٥	٢٥٦	٨٩	٧٠	٣١	١٨٦	٥٨	الدقهلية
١٣٦	٩٢٢	٢٧٧	٢٠١	٢٣	٢٦	٢٥٤	١٧٥	قصر الشيخ
٧٧٢	٧٦٦	١١٣	٦٦	٣٣	٢٥	٨٠	٤١	دمياط
١٥٤٠	٧٧١	٦١٤	٥١٤	٣١٥	٣٥٠	٢١٩	١٩٤	الغربية
٤٠١٨	٣٥٧٦	١٦٦١	١١٧٦	٦٣٥	٥٤٥	٩٨٦	٦٣١	الجلسة
								منطقة شرق الدلتا
٣٢١٠	٢٦٠٩	٨٢٩	٥٣٣	١٤٠	٧٧	٦٨٩	٤٥٦	الشرقية
٧٩٣	٢٣٧	٢٥٩	٨١	١٧٧	٤٠	٨٢	٤١	بورسعيد
٢٤٣	٤٣٢	٨٨	٢٨٤	٦٦	٥١	٢٢	٢٣٣	الاسماعيليه
٤٠	١٣	٤٣٦	٢٣٦	٦٠	٦٠	١٧٦	١٧٦	السويس
١٥٢	٣٢٠	٣٦٤	٤١٣	٩٣	١٦٧	٢٧١	٢٤٦	البحر الاحمر
٣٦	٦٤	١٤١	١٨٠	٥٧	١١	٨٤	١٦٩	شمال سينه
٢٧٦٢	٩٢٠	١٢٥	١٧٩	٣٦	٤١	٨٦	١٤٨	جنوب سينه
٧٣١٦	٤٥٩٥	٢٠٤٢	١٩٠٦	٦٢٩	٤٣٧	١٤١٣	١٤٦٩	الجلسة
								منطقة قبلى الاولى
٣٩٥٠	١٩٧٥١	١٢٥	١٢٣	٥١	٥٠	٧٤	٧٣	بنى سويف
٩٩٢	٣٣١	١٠٤	١٠٠	٢٤	٢١	٨٠	٧٩	الفيوم
٦١٢٠	٧٩٢٠	٥٢٣	٢٨٠	١٢٠	٦١	٤٠٣	٢١٩	المنيا
١١٠٦٢	٢٨٠٠٢	٧٥٢	٥٠٣	١١٥	١٣٢	٥٥٧	٣٧١	الجلسة
								منطقة قبلى الثانية
٢٢٢٢٨٢	٩٣١٢١	٩٣٣	٥٢٧	٢٩	١٣٢	٩٠٤	٤٠٥	اسيوط
٣٧	١١	٧١	٧٢	٧	٤	٦٤	٦٨	الوادى الجديد
٢٢٢٢١	٩٣١٤٠	١٠٠٤	٦٠٩	٣٦	١٣٦	٩٦٨	٤٧٣	الجلسة
								منطقة قبلى الثالثة
١٢٦٢	٤٣٢	٢٥٩	٢٥٠	١٤٢	١٤٠	١١٧	١١٠	سوهاج
١٨١٣	٦٠٥	١٥٣	٥٦٨	٤٣	٣٧	١١٠	٥٣١	قنا
١٧٧٦	٩٢٠	٢٢١	٨٩٥	١٢٠	٤٥	١٠١	٨٥٠	مدينة الاصر
٦٩٠	٥٠٨	٢٢٩	١٧٧	٢٩	٥٥	٢٠٠	١٢٢	اسوان
٥٥٤١	٢٤٦٥	٨١٢	١٨٩٠	٣٢٤	٢٧٧	٥٢٨	١٦١٣	الجلسة
٥٢٧٢٧	١١٢٢٦١	١٢٠٦١	١٠٤٠٧	٢٦٢٥	٢٢٠٦	٩٤٣٤	٨٢٠١	الاجمالى

حوادث شبكة تليفونات الخدمة العامة وتكاليف اصلاحها بوزنه حسب  
النوع والناطق والمحافظات من سنة ٢٠٠٣ / ٢٠٠٤

( التكاليف بالالف جنيه )

جدول رقم (١٦)

المحافظات	تصادم		سرقا		قطع		حريق		انواع اخرى		اجل الحوادث	
	تكاليف	عدد	تكاليف	عدد	تكاليف	عدد	تكاليف	عدد	تكاليف	عدد	تكاليف	عدد
القاهرة	٣٢	١٤	١٠٧	١٥٢	١٦٨	١٥٢	٤	١	٥٠	٧	٣٦١	١٧٥
الجيزة	٢	١	٣٥	١١٨	١٤٥	١١٨	-	-	-	-	١٨٢	١٢٠
الاسكندرية	١	١٧	٣٢٠	٢٢٦	١٥٧٥	٢٢٦	١	٢	-	-	١٨٥٥	١٤٢
الجبله	٤٣	٣٢	٤٦٢	٤٦١	١٨٣٨	٤٦١	٥	٣	٥٠	٧	٢٣٩٨	٥٣٧
منطقة غرب الدلتا	-	-	-	-	-	-	-	-	-	-	-	-
البحيره	-	٧٥	٢٠٢٩	٣٠١	٧١١	٣٠١	٥	٢	٧٠	١٦	٢٨١٥	٣٩٤
مطروح	-	٣	٣	٣٣	٣٨	٣٣	-	-	-	-	٤١	٣٦
الجبله	-	٧٨	٢٠٣٢	٣٣٤	٧٤٩	٣٣٤	٥	٢	٧٠	١٦	٢٨٥٦	٤٣٠
منطقة وسط الدلتا	-	-	-	-	-	-	-	-	-	-	-	-
القليوبه	-	١٥	٣٦	٦٦	٤٨	٦٦	١٢	١٣	٢١٩	٢٨	٣٢٥	١٢٢
المنيه	١	١	١	١٣٠	٦٧	١٣٠	-	-	-	-	٦٩	١٣٤
الدقهليه	-	-	-	١	١٩	١	-	-	-	-	١١٥	١٢
كفر الشيخ	١	٢٧	٨٨	٦١	٣٢٢	٦١	-	-	٣٥٨	٢٣١	٧٧٧	٣٦٠
دمياط	-	١٣	١٧٢	١١	٢٣٦	١١	٢	١	-	١	٤١٠	١٠٦
الغريبه	-	٢٥	٣١٧	٥١٠	٣٦٥	٥١٠	١٥	١٣	-	-	٦١٧	٥١٨
الجبله	١٠	٨١	٦١٤	٦٠٥	١١٣٧	٦٠٥	٢٩	٢٧	٦٠٣	٢٦٣	٢٣٩٣	١٢٨٢
منطقة شرق الدلتا	-	-	-	-	-	-	-	-	-	-	-	-
الشرقيه	٤	٦٩	١١٩٦	١٠٧٣	٧٣٥	١٠٧٣	٨	١	-	-	١١٤٣	١١٥٣
بورسعيد	-	-	-	١٣	٣٠	١٣	-	-	-	-	٣٠	١٣
الاسماعيليه	-	-	-	٤٦	٢٧٩	٢٦٨	-	-	-	-	٢٧٩	٢٦٨
السويس	٢	٢١	٢	٤٦	٥٠	٤٦	٢	٤	٦	١٤	٦٢	٨٦
البحر الاحمر	-	-	-	١٨	٢٠	١٨	-	-	-	-	٢٠	١٨
شمال سيناء	٧	٨	٣٩	٦٣	٢٦	٦٣	٥	١	١١	٤٧	٨٣	١٢١
جنوب سيناء	-	-	-	٢٠	٢٦	٢٠	-	-	-	-	٢٦	٢٠
الجبله	١٣	٩٨	١٢٣٧	١٥٠١	١١٦٦	١٥٠١	١٠	١٤	١٧	٦١	٢٤٤٣	١٦٧٩
منطقة قبل الاولي	-	-	-	-	-	-	-	-	-	-	-	-
بنى سويف	-	٣١	١٨٠	١٣٦	٤٧	١٣٦	١	١	-	-	٢٢٨	١٦٨
الفيوم	-	-	-	٣٠٠	٤٩	٣٠٠	-	-	-	-	٤٩	٣٠٠
المنيا	١	٦٤	٢٤٣	٢٤١	١١١	٢٤١	٤	٤	١	٢	٥١٠	٣٣٨
الجبله	١	١٥	٥٢٣	٧٠٠	٢٣٧	٧٠٠	٥	٥	١	٢	٨٦٧	٨٠٦
منطقة قبل الثانيه	-	-	-	-	-	-	-	-	-	-	-	-
اسيوط	١	٤	-	٣٩٢	١٣٦	٣٩٢	٢	٧	٣	٢٩	١٤٢	٤٣٢
الوادى الجديده	-	-	-	٥٥	١٢٤٣	٥٥	-	-	-	-	١٢٤٣	٥٥
الجبله	١	٤	-	٤٤٧	١٣٧٩	٤٤٧	٧	٧	٣	٢١	١٣٨٥	٤٨٧
منطقة قبل الثالثه	-	-	-	-	-	-	-	-	-	-	-	-
سوهاج	-	-	-	١٢٤	٧٥	٥	١	١٥	١٠	٢	١٠٠	٨
قنا	-	-	-	١٥	١٣٠	١٣٠	٤	٤	١	٢	١٣٦	١٣٠
مدينة الاصر	٣٠	٢	-	١٥	٤٥	١٥	-	-	٧٨	١٩	١٥٣	٣٦
أسيوط	٩	١٧	٢٠٥	٩٠	٨٢	٩٠	٢٣	٧	٤	٤	٣٢٣	١٢٢
الجبله	٣٩	١٧	٢٥٥	٢٣٤	٢٣٢	٢٣٤	٤٣	١٢	٩٣	٢٧	٧١٢	٢٩٦
الاجمالي	١٠٧	٤٠١	٥٠٧٣	٤٦٦٢	٦١٣٨	٤٦٦٢	٩٩	٧٠	٨٣٧	٤٠٥	٥٥١٧	١٣٠٥٤

عدد الاطال بالسنترالات العامه موزمه حسب النوع والناطق  
والمحافظات من سنة ٢٠٠٣ / ٢٠٠٤

جدول رقم (٢٠)

المحافظات	البيان	اطال بدوائر السنترالات	اطال بالمدد	اطال هوائيه	اطال بالكوابل	اطال خطوط الترنك
القاهره		١١٥٥٠	٣٧٧٦	٢٦٨٧٣٠	١٨٤٧٦٧	-
الجيزه		١٧٥٢	١٧٠	١٢٧١١	٦١٧٩	-
الاسكندريه		١١٠١	١١٤٨	٣٦٢٧١٤	١٣٢٨٤	-
الجماليه		١٤٤٠٣	٥٠٩٤	٦٤٨١٥٥	٢٠٤٢٣٠	-
منطقه غرب الدلتا						
البحيره		٩٠	٢٠	١٦٦٦٨	٢٥١٤٠	-
مطرح		١	١٦	٣٦٠٧	٦١٣	-
الجماليه		٩١	٣٦	٢٦٥٧٥	٢٥٧٥٣	-
منطقه وسط الدلتا						
القليوبيه		-	-	-	-	-
المنوفيه		-	٤٥٠	٢١٤٦٠	١٣٥٩	-
الدقهليه		٩٠٠	١٥	٣٥	٧٥	-
كفر الشيخ		-	٦٠	٢٠٠	١٥٠	-
دمياط		-	٣٧٠	٤٣٢٠	٣٨٥٧	-
الغريبه		-	-	١٣٠٠٠٠٠	٢٦٠٠٠	١٣٠٠
الجماليه		٩٠٠	٨٦٥	١٣٦٦٠٠٥	٣١٤٤١	١٣٠٠
منطقه شرق الدلتا						
المرقيه		-	١٥٧٥	١١٦٤	٧٦	-
بورسعيد		٤٧	٥٩	٨١٤٧	١٠١٤	-
الاسماعيليه		٣٠	١٥٠	٣٥٠٠	٢٠٠٥	-
السويس		٣٧١	١٢٥	٩٩٤٨	٤١٥١	-
البحر الاحمر		-	٦	١٣٠٤	١٢٥	-
شمال سيناء		-	-	-	-	-
جنوب سيناء		-	٥٥	٦٥٢٤	-	-
الجماليه		٤٤٨	١٩٧٠	٣٠٥٨٧	٧٨٦٦	-
منطقه قبلى الاولى						
بنى سويف		-	-	-	-	-
الفيوم		٧٦	١٧	٤٦٩٨	٢١٣٤	-
المنيا		-	١٢٣٧	٤١٠٠	٣٨٥٨	-
الجماليه		٧٦	١٣٠٤	٨٧٩٨	٥٩٩٢	-
منطقه قبلى الثانيه						
اسيوط		١٠٠	٢٠٠٠	٣٠٠	٢٥٠٠	-
الوادى الجديد		٥	-	-	-	-
الجماليه		١٠٥	٢٠٠٠	٣٠٠	٢٥٠٠	-
منطقه قبلى الثالثه						
سوهاج		٥	-	٩٠	٣	-
قنا		-	-	-	-	-
مدينة الاقصر		-	-	١٥٠٠	٩٥٠	-
اسوان		-	٢١٠٠	٢٥٠٠	١٠٠٠	-
الجماليه		٥	٢١٠٠	٣٥٩٠	١١٥٣	-
الاجمالي		١٦٠٢٨	١٣٣٩٩	٢٠٣٨٠١٠	٢٧٩٧٣٥	١٣٠٠

## الفصل الثالث

### جداول الاتصالات اللاسلكية

مكالمات الترنك الخارجية اللاسلكية الصادرة والواردة من الدوائر المباشرة  
موزعة حسب الدول عن سنة ٢٠٠٣ / ٢٠٠٤

جدول رقم (٢١)

الواردة		الصادرة			عدد المكالمات بالألف	الدول العربية
صافي الايراد بالألف جنيه	العدد بالألف دقيقة	عدد المكالمات بالألف	الايراد بالألف جنيه	العدد بالألف دقيقة		
١٢٠١٧٣	١٢٨٨٣٤	٣٧٩٥٦	٧٥٣٠٢	٢٥١٤٨	١٥٠٠١	الامارات
٢٤٤٢٤	٧١٤٥٨	٣٤٧٢٥	٣٤٩٥٠	١٢٣١٨	٨٧٢٣	الكويت
٢٢٦٢٤٢	٣٧٨٦١٧	١٢٧٢١٧	٨٥٧٢٥	٧٣٠٨٧	٢٧٨٦٥	السعودية
٤٠١٤٤	٤٤٠٨٨	١١٢٩٨	٢٠٦٦٩	٧١٤٤	٢٩٨٢	الأردن
١٤١٩	٦٢٠٦	١٤٣٧	١٤١١٦	٤٨٩٦	١٦٩٣	لبنان
٩٣٥	٥٣٦٦	١٦٢٠	١٠٢٢٨٥	٥٢٣١	١٧٣١	سوريا
٣٥١٢	٦٢٠٩	٢٠٢٧	١٠٧٤٩	٥٣٩٩	١٨١٠	السودان
٩٤٢	٨٩٦٨	٢٣١٧	٦٨٦٨	٢٣٩٨	٩٠٠	البحرين
٤٤٧٩	٦٣٩٩	٢٠٥٥	٦٦٦١	٢٣٨٩	٩٧٤	عمان
٢٤٢	٢٥٧٦	١٠٤٠	٧٦١٤	٢٧٦٦	١٠٨٩	اليمن
٨٤٠	١١٢٠٠٦	٧٨٤	٧٦٢٢	٢٨٠٣	٨٨٤	المغرب
٢٤٣٠	٣١٩٨	١٠٦٦	٦٨٠٦	٢٣٧٤	٩١٨	تونس
٤٤٠٦	٣٩٦٤	٣٥٤	٣٧٨٧	١٣٤٧	٤٥٨	الجزائر
٢٠١٣٢	٢٧٧٤٠	٧٦٩٤	١٦٣٧٤	٥٨٩٨	٢٣٩٤	قطر
٣٢٧٠٨	...	...	٤٦٥	١٦٩	٥٢	المراق
٢٣٠٨٧٤	٦٦٠٠١	١٥٦٦٩	١٥٧٩٢	٥٣٣٥	٢٣٨٩	ليبيا
٧٩	٨٤	٣٤	٤٨٩	١٧٠	٧٩	جيبوتي
٨٦٣٤٧٧	٨٦٦٧٤٨	٢٤٧٦٩٣	٣٢٨٣٩٤	١٥٨٧٩٢	٦٤٩٣٤	الجملة
						دول أفريقيا الغير عربية
٥٢٥	١٠٩	٣٣٨	٢٩٩٣	٦٦٩	٢٢١	جنوب افريقيا
١٥	٢٣٣	٧٠	١٠٤٢	٢٤٢	٧٦	اثيوبيا
٤٠٥	٢٢٤	٨٩	٩٢١	٢١٠	٦٣	كينيا
٦٧	١٥٢	٤٩	٤٧٥	١٠٨	٣٩	السنغال
٢٥٢	٤١	١٥	١٢٨	٢٨	١١	مالي
١٣٠٤	٨٥٩	٥٤٥	٥٥٥٩	١٢٥٧	٤١٠	الجملة
						دول آسيا الغير عربية
٨٣١	٢١٥	٦	٣٥١١	٧٩٧	٣٠٠	الصين
١٢٢٩	١٧٩	٥٧	١٤٩٠	٣٤٢	١١٤	الهند
٧٣٨	٦٣٠	٢٢١	١٣١٤	٢٧٧	١٤٢	اسرائيل
١٥٢١	٢٨٦	١٨٧	١١٠٥	٢٥١	٧٨	اليابان
٥٠٣	٢٥٧	٨٣	١٩٥٩	٤٣٥	١٥٥	كوريا الجنوبية
١٠	٢٦٥	١٤٧	٩١٤	١٨٨	٨٢	ماليزيا
٤٤٤	٢٧٢	٥٢٩	٢١٧٧	٤٦٨	١٨٦	اندونيسيا
٢٣	١٥٠	٥٨	٤٣٤	٩٥	٤٢	تايوان
١٤٠	٣٠٣	٨٨	٥١٨	١١٣	٤٧	تايلاند
٧٥٨	٤٥٥	١٢٦	٧٦٥	١٢٧	٥١	باكستان
١٦	١٠٧	٢٤	٢٣٧	١٤٦	٤٥	الفلبين
٢١٤	٤١٣	١١٦	٢١٧	٦٥	٧٢	سنغافورة
١٢١	١٧٤	٥٨	٤٩٨	١٠٨	٤٤	هونغ كونج
٢٥	٥٦	١٥	١٢٠	٢٨	٨	سري لانكا
٦٦١٣	٤١٥٧	١٧٥٠	١٥٧٤٧	٣٤١٠	١٣١٦	الجملة

مكالمات الترنك الخارجية اللاسلكية الصادرة والواردة من الدوائر المباشرة  
موزعة حسب الدول عن سنة ٢٠٠٣ / ٢٠٠٤

مباح \* جدول رقم (٢٢)

الواردة		الصادرة			المكالمات	الدول
صافي الايراد بالألف جنيه	العدد بالألف دقيقة	عدد المكالمات بالألف	الايراد بالألف جنيه	العدد بالألف دقيقة		
<b>دول شرق أوروبا</b>						
١٧٨٢	٢٣٥٠	٧٩٢	٤١٧٢	١١٥٣	٤٧٩	تركيا
٦٢١	١١٠٧	٤١٣	٤١٦٢	١١٤٩	٥٥٨	روسيا
٢٦٤٧	١٦٨٥	٥٣١	٤٢٨١	١١٧٥	٤٩٥	اليونان
٧٢	٤٣٩	١٤٦	٢١٣٦	٥٨٤	٢٤٦	بولندا
١٤٣١	١٦٧٢	٤٦٢	٢٦٠٣	٧١٨	٢٨٩	قبرص
٢٢٦	٢٠٩	١٦٧	١٥٧٩	٤٤٣	١٩١	اوكرانيا
١٦٤٥	٧٨١	١٨٣	١٠٠١	٢٧٤	١١٣	المجر
١٤	١٣٠	٣٨	٤٣٠	١١٣	٤٩	رومانيا
٤٣	١٥٢	٥٢	٦٠٦	١٧٠	٦٤	التشيك
٣٤٨١	٨٥٢٥	٢٧٨٤	٢٠١٧٠	٥٧٧١	٢٤٨٤	الجملة
<b>دول غرب أوروبا</b>						
٨٧٨٤٥	٥٧٤٢٣	١٢٧٦٨	٦٢٥٨٣	١٦٧٤٣	٨٠٥٦	ايطاليا
٨١٥٤٠	٤٣٩١١	٩٩٩٧	٦٠٨١٠	١٦٦١٣	٥٦٢٣	الملكة المتحدة
٣٤١٩	١٤٣٠٧	٣٦٣٠	٣٤٢٦٧	١٠١١٧	٤١٩٦	المانيا
١٠٤٠٣	١٧٤٦٥	٥٦٠٩	٢٢٤٤٧	٥٩٧٢	٢٤٩٧	فرنسا
٧٧	٦٤٢	١٨٨	١٧٧٩	٤٧٨	١٨١	الدنمارك
٦٠٢	٢٠١٠	٥٩٨	١٢٠٢٢	٣٣٤٨	١٣٩٩	هولندا
١٥٤	٣٢٥٩	٩٠٢	٩٠٦٧	٢٨٥٢	١٠٠١	اسبانيا
١٣٥٨٢	٩٣٥٠	٢٤٨٨	٨١٢٨	٤١٥٩	٨٧٦	سويسرا
٧٣٢٨	٤٢٢٤	١٣٤٠	١٢٠٢٤	٣٦٦٣	١٤٧٩	بلجيكا
٨١٨	٥٠	١٤	٤١	١١	٦	النمسا
٢٦٨	١١٣	٦٦	٢١٦٩	٣١٤	١٢٧	السويد
٧٢٩	٨٥٣	٢٥٩	١٣٩٨	٣٨٣	١٣٦	النرويج
١٢	٣٦٥	١٢٢	٤٨٣	١٣٦	٤٣	فنلندا
٦٥	٢٣٣	٨٤	٥٥٢	١٤٨	٥٩	البرتغال
١٧٦	٨٣	٣٤	١٣٤	٣٧	١٥	مالطة
٢٠٢٠٩٨	١٥٤٣٩٨	٣٧٥٥٩	٢٢٧٠١٤	٦٢٥٢٤	٢٥٦٩٤	الجملة
<b>دول أمريكا الشمالية</b>						
١٠٤٧١٠	٢٠٥٤١٨	٢٦٩٧٢	٣٤٧٣٩٥	٢٠٣٦١	٦٨٤١	الولايات المتحدة الأمريكية
٨١٦١	٣٣٦٥	٥٥٦	١١١٨	٦٠٤٢	٢٢٩٤	كندا
١١٣٧٥١	٢٠٨٧٨٣	٢٧٥٢٨	٣٤٨٥١٣	٢٦٤٠٣	٩١٣٥	الجملة
٣٣٩	٧٩١	١٢٠	٢٢٨٠	٥٢٣	١٦٣	استراليا
٣٣٩	٧٩١	١٢٠	٢٢٨٠	٥٢٣	١٦٣	الجملة
١١٩٦٠٦٣	١٢٤٤٢٦١	١٥١٧١٧٩	٩٤٩٧٧٧	٢٥٨٧٦٠	١٠٤١٣٦	للاجمالي



البرقيات الخارجية والرسوم المحصلة عنها مزده  
 حسب الدول عن سنة ٢٠٠٣/٢٠٠٤

جدول رقم (٢٢)

الوارد		الصادر		البرقيات الدول
الرسوم المحصلة (بالجنيه)	العدد	الرسوم المحصلة (بالجنيه)	العدد	
<u>الدول العربية</u>				
٣٧٧٣٩٧	٧٣٩٧	١٤٩٠٩٧	١٣٥٧٧	السعودية
٥٩٦٣٠	٤٤٠١	٤١٩٠١	٤١٩٤	الأردن
٤٨٥١٩٥	١٣٩٣٩	٣٩٨٩٧	٣١٨٠	الإمارات
١٠٧٧٩٩٦	٣٣٨	١٦٠٨٣	١٣٩١	لبنان
-	-	٣٦	١٧	المراق
١٤٥٤٠	٥٦١	٨٦٩٠	٩٦٤	سوريا
٣٧٣٤٥٤	١٦٢٨٤	١١١٥٢	٣٥٢	البحرين
٢٩٥	١	-	-	عمان
٢٣٨٨٥١٠	٤٢٩٢١	٢٦٦٨٥٦	٢٣٦٧٥	الجملة
<u>دول آسيا الغير عربية</u>				
-	-	٢٩٨٢	٣٤	الهند
٣٢١٤	٢	١٢٢١	٢٥	اليابان
٣٢١٤	٢	٤٢٠٣	٥٩	الجملة
<u>دول غرب أوروبا</u>				
٦٤٣٥٤٠	٢٨٩٢	٢٣٩١٦٤	١٤٨٨٦	إيطاليا
-	-	١٢٤	٨	المملكة المتحدة
٦٤٣٥٤٠	٢٨٩٢	٢٣٩٢٨٨	١٤٨٩٤	الجملة
<u>دول أمريكا الشمالية</u>				
٢٥٠١٥	١٦٤	٦٤٩٣	٢٠٩	الولايات المتحدة الأمريكية
٢٥٠١٥	١٦٤	٦٤٩٣	٢٠٩	الجملة
٣٠٦٠٢٧٩	٤٥٩٧٩	٥١٦٨٤٠	٣٨٨٣٧	الإجمالي

البرقيات المتبادلة مع البواخر بموانسى ج م ع  
حسب المحطات عن سنة ٢٠٠٣ / ٢٠٠٤

جدول رقم (٢٣)

الجملة	الواردة	الصادرة	البيان المحطة
١	١	-	الاسكندرية
١	١	-	الجملة

## الفصل الرابع

خدمات التليفون المحمول والانترنت

مستخدمي المحمول في مصر خلال  
عام ٢٠٠٣ / ٢٠٠٤

جدول ( ٢٤ )

النسبة المئوية للتغير بالنسبة لشهر يوليو ٢٠٠٣	مستخدمي المحمول ( بالمليون )	الشهر
-	٥١٧٠	يوليو ٢٠٠٣
% ٦ر	٥٢٠٠	أغسطس
% ٦ر	٥٢٠٠	سبتمبر
% ٧ر٤	٥٥٥٠	أكتوبر
% ١٠ر٢	٥٦٩٥	نوفمبر
% ١٢ر١	٥٧٩٧	ديسمبر
% ١٣ر٢	٥٨٥٠	يناير ٢٠٠٤
% ١٥ر١	٥٩٥٠	فبراير
% ١٧ر٤	٦٠٦٨	مارس
% ١٩ر٩	٦٢٠٠	أبريل
% ٢٠ر٥	٦٢٣٠	مايو
% ٢٣ر٢	٦٣٧٠	يونيو ٢٠٠٤

خواص وخدمات جديدة فى التليفونات  
فى اكتوبر ٢٠٠٤

جدول رقم (٢٥)

النسبة المئوية لأجمالى عدد الخطوط	عدد المشتركين	الخاصية أو الخدمة
٤٤,٧ %	٣٩٧٧٩٤٤	اظهار رقم الطالب
٢٦,٣ %	٢٣٤٢٨٧٩	النداء الآلى
٥,١ %	٤٥٥٥٥٥	الضغ الكودى
٤,٥ %	٣٩٦٧٨١	الانتظار
٠,٨ %	٦٧٦٣٠	التسبغ
٠,٢ %	١٧٦٩٨	الموتمر الثلاثى
٠,٢ %	١٦٩٨٠	خدمة ISDN
٠,١ %	١٣٢٣١	خدمة ADSL
=	٢٦٩٧	خدمة المعلومات

ملحوظة : اجمالى عدد الخطوط عام ٢٠٠٣ / ٢٠٠٤ = ٨٨٩٤١٩٩

= النسبة اقل من ٠,٥ %

عدد مستخدمي كباثن الخدمة العامة

خلال عام ٢٠٠٣ / ٢٠٠٤

جدول رقم ( ٢٦ )

الشهر	عدد المستخدمين
يوليو ٢٠٠٣	٤٨٦٨٠
اغسطس ٢٠٠٣	٤٨٧٤٠
سبتمبر ٢٠٠٣	٤٨٨١٩
اكتوبر ٢٠٠٣	٤٨٩٢٦
نوفمبر ٢٠٠٣	٤٨٧٥٧
ديسمبر ٢٠٠٣	٤٨٩٨٣
يناير ٢٠٠٤	٤٨٩٦٢
فبراير ٢٠٠٤	٤٨٩٩٢
مارس ٢٠٠٤	٤٨٩٨٣
ابريل ٢٠٠٤	٤٨٩٣٧
مايو ٢٠٠٤	٤٨٩٧١
يونيو ٢٠٠٤	٤٩٠٠٣

مبيعات الكروت المدفوعة مقدما

( للشركة المصرية للاتصالات ) خلال عام ٢٠٠٣ / ٢٠٠٤

جدول رقم ( ٢٢ )

المبيعات (بالمليون جنيه)	الشهر
١٠م٤٢	يوليو ٢٠٠٣
١٠م٢١	اغسطس
١٠م١٧٤	سبتمبر
١٠م٢٨٣	اكتوبر
١٠م٣٤٠	نوفمبر
١٠م١٦٥	ديسمبر
١٨م٤٨٩	يناير ٢٠٠٤
١٢م٥٣	فبراير
١٠م٤٥٨	مارس
١٠م٦٠٥	ابريل
١١م٠١٤	مايو
١١م٦٠١	يونيو ٢٠٠٤

- للاتصال التليفونى من المنازل داخل مصر وخارجها
- تقدم بواسطة الشركة المصرية للاتصالات ومشاركة القطاع الخاص

متوسط الدقائق الشهرى لاستخدام الفرد للانترنت \*

جدول رقم ٢٨

الشهر	مستخدمى الانترنت ( بالمليون )	اجمالى الدقائق ( بالمليون )	متوسط الدقائق الشهرى لاستخدام الفرد
يوليو ٢٠٠٣	٢ر٢٠٠	٧٣٧ر٣٠٠	٣٣٥
أغسطس	٢ر٣٠٠	٧٢٩ر٠٠٠	٣١٧
سبتمبر	٢ر٤٠٠	٧١٤ر٩٠٠	٢٩٨
أكتوبر	٢ر٤٠٠	٦٣٦ر٩٠٠	٢٦٥
نوفمبر	٢ر٥٠٠	٦١٩ر٧٠٠	٢٤٨
ديسمبر	٢ر٧٠٠	٦٨٩ر٨٠٠	٢٥٥
يناير ٢٠٠٤	٢ر٨٠٠	٧٠١ر٥٠٠	٢٥١
فبراير	٣ر٠٠٠	٦٩٦ر٩٠٠	٢٣٢
مارس	٣ر١٥٠	٧٦٠ر٤٠٠	٢٤١
أبريل	٣ر٢٠٠	٧٣٣ر٨٠٠	٢٢٩
مايو	٣ر٣٠٠	٧٠٦ر٥٠٠	٢١٤
يونيو ٢٠٠٤	٣ر٣٠٠	٧٠٢ر٢٠٠	٢٢٠

• ملحوظة :- بدء تشغيل الانترنت المجانى فى يناير ٢٠٠٢ وسعر المكالمة المحلية



التوزيع الجغرافي لدقائق الانترنت المجاني  
عام ٢٠٠٣/٢٠٠٤

جدول رقم (٢٩)

النسبة	المناطق
% ٥٧	القاهرة
% ١٣	الاسكندرية - مطروح
% ١٧	الدلتا
% ٧	قبلي
% ٦	مدن القناة وسيناء والبحر الأحمر
% ١٠٠	الاجمالي

مستخدمي شبكة الأنترنت

في يونيو ٢٠٠٤

جدول رقم (٣٠)

البيان	الوحدة	العدد
السعة الدولية للاتصال بالأنترنت	مليون نبضة / ث	١٢٨٥
متوسط سعة الأنترنت الدولية المستخدمة	مليون نبضة / ث	٧٩٢
عدد المستخدمين	مليون	٣,٣

الجهاز المركزى للتعبئة العامة والإحصاء  
طريق صلاح سالم  
صندوق بريد : ٢٠٨٦  
مدينة نصر - القاهرة  
تليفون : ٤٠٢٣٠٣١ - فاكس : ٤٠٢٤٠٩٩

***THE CENTRAL AGENCY FOR PUBLIC  
MOBILISATION AND STATISTICS***

***P.O.B. : 2086***

***Nasr City - Cairo***

***TEL. 4023031 - FAX. 4024099***

***Website: <http://www.capmas.gov.eg> : موقع الجهاز***  
***E.mail : [pres\\_capmas@capmas.gov.eg](mailto:pres_capmas@capmas.gov.eg) : البريد الإلكتروني***



جمهورية مصر العربية

الجهاز المركزي للتعبئة العامة والإحصاء

نشرة  
الإتصالات السلكية واللاسلكية  
في جمهورية مصر العربية

٢٠٠٥ / ٢٠٠٤

يحظر النشر أو الاقتباس  
بدون الإشارة إلى المصدر  
وهو الجهاز المركزي للتعبئة العامة والإحصاء

إصدار سبتمبر ٢٠٠٦

مرجع رقم ٧١-١٢٢٢١/٢٠٠٥

[http// www.capmas.gov.eg](http://www.capmas.gov.eg)

يعتبر قطاع تكنولوجيا المعلومات والاتصالات من القطاعات الهامة ، حيث يمثل عصب الحياة المعاصرة ، لذا تولى الدولة إهتماما كبيرا للنهوض بهذا القطاع لمواكبة الثورة التكنولوجية والمعلوماتية مما يساهم في توفير المعلومات الأكثر دقة في أسرع وقت وبأقل تكلفة .

من هذا المنطلق يقوم الجهاز المركزي للتعبيث العامة والإحصاء بإصدار " نشرة سنوية عن الإتصالات السلكية واللاسلكية في جمهورية مصر العربية " ، تتضمن بيانات عن عدد السنترالات وحمولتها والمكالمات والبرقيات الخارجية والمحلية و مكاتب التليفون والتلغراف وكبائن التلكس وأجهزة الفاكسميلى والإيرادات والمصروفات والعمالة وتكلفتها والأعطال طبقا للمناطق والمحافظات بالإضافة إلى بيانات عن خدمات التليفون المحمول والإنترنت .

الجهاز يقدم هذه النشرة عن عام ٢٠٠٤ / ٢٠٠٥ للباحثين والمهتمين لدعم التخطيط واتخاذ القرار ، آملاً أن تحقق الفائدة المرجوة منها.

والله ولى التوفيق ،،،

لواء / أبوبكر الجندى  
رئيس الجهاز المركزى للتعبيث العامة والإحصاء

## الفهرس

رقم الصفحة	البيان	رقم الجدول
١ ٥	منهجية الاحصائية المؤشرات العامة  الفصل الاول تطور خدمات الإتصالات	
١٨	تطور عدد السنترالات التليفونية وحمولتها والخطوط الشغالة بها خلال السنوات من ٢٠٠١/٢٠٠٠ الى ٢٠٠٥/٢٠٠٤ .	١
١٩	تطور عدد السويتشات التليفونية للشبكات الخاصة وحمولتها والخطوط الشغالة خلال السنوات من ٢٠٠١/٢٠٠٠ الى ٢٠٠٥/٢٠٠٤ .	٢
٢٠	تطور عدد مكالمات الترنك الخارجية اللاسلكية الصادرة والواردة من الدوائر المباشرة خلال السنوات من ٢٠٠١/٢٠٠٠ الى ٢٠٠٥/٢٠٠٤ .	٣
٢١	تطور عدد البرقيات الخارجية والرسوم المحصله خلال السنوات من ٢٠٠١/٢٠٠٠ الى ٢٠٠٥/٢٠٠٤ .	٤
٢٢	تطور عدد البرقيات المحلية ومكالمات الترنك المحلية والرسوم المحصله خلال السنوات من ٢٠٠١/٢٠٠٠ الى ٢٠٠٥/٢٠٠٤ .	٥
٢٣	تطور عدد الخطوط الأوتوماتيكية والمكالمات التليفونية الزائدة بالقطاعات ( الحكومى والعام والخاص ) والمنازل خلال السنوات من ٢٠٠١/٢٠٠٠ الى ٢٠٠٥/٢٠٠٤ .	٦
٢٤	تطور عدد مكاتب التليفون والتلغراف و كباين التلكس والآلات التلغرافية خلال السنوات من ٢٠٠١/٢٠٠٠ الى ٢٠٠٥/٢٠٠٤ .	٧
٢٥	تطور عدد الخطوط التليفونية بالسنترالات العامة لخدمة القطاعات (الحكومى والعام والخاص) خلال السنوات من ٢٠٠١/٢٠٠٠ الى ٢٠٠٥/٢٠٠٤ .	٨
٢٦	الايادات والمصروفات موزعه طبقاً للمناطق سنة ٢٠٠٥/٢٠٠٤ .	٩
٢٧	عدد العاملين وتكاليف العماله طبقاً للنوع والمناطق سنة ٢٠٠٥/٢٠٠٤ .	١٠
	الفصل الثانى جداول الاتصالات السلكية	
٣٠	عدد السنترالات التليفونية وحمولتها والخطوط الشغاله بها وكفاءة التشغيل طبقاً للمناطق والمحافظات سنه ٢٠٠٥/٢٠٠٤ .	١١

تابع الفهرس

رقم الصفحة	البيانات	رقم الجدول
٣١	عدد السويتشات التليفونية للشبكات الخاصة وحمولتها والخطوط الشغالة طبقاً للمناطق والمحافظات سنة ٢٠٠٥/٢٠٠٤ .	١٢
٣٢	عدد مكاتب التليفون والتلغراف وكبائن التلكس وأجهزة الكمبيوتر طبقاً للمناطق والمحافظات سنة ٢٠٠٥/ ٢٠٠٤ .	١٣
٣٣	عدد الخطوط التليفونية بالسنترالات العامة لخدمة القطاعات ( الحكومى والعام والخاص ) طبقاً للمناطق والمحافظات سنة ٢٠٠٥/٢٠٠٤ .	١٤
٣٤	عدد الخطوط الاوتوماتيكية والمكالمات التليفونية الزائدة بالقطاعات (الحكومى والعام والخاص ) والمنازل طبقاً للمناطق والمحافظات سنة ٢٠٠٥/٢٠٠٤ .	١٥
٣٥	مقارنة متوسط عدد خطوط التليفونات المنزلية لكل ألف أسرة من السكان لسنتى ٢٠٠٤/٢٠٠٣ ، ٢٠٠٥/٢٠٠٤ .	١٦
٣٦	عدد أجهزة الفاكسميلى والمبالغ المحصلة طبقاً للمناطق والمحافظات سنة ٢٠٠٥/٢٠٠٤ .	١٧
٣٧	عدد البرقيات المحلية ومكالمات الترنك المحلية والرسوم المحصلة طبقاً للمناطق والمحافظات سنة ٢٠٠٥/٢٠٠٤ .	١٨
٣٨	عدد حوادث شبكة تليفونات الخدمة العامة وقيمة اصلاحها طبقاً للمناطق والمحافظات سنة ٢٠٠٥/٢٠٠٤ .	١٩
٣٩	عدد الأعطال بالسنترالات العامة طبقاً للنوع والمناطق والمحافظات سنة ٢٠٠٥/٢٠٠٤ .	٢٠

تابع الفهرس

رقم الصفحة	البيــــــــــــان	رقم الجدول
	<b>الفصل الثالث</b> <b>جداول الإتصالات اللاسلكية</b>	
٤٢	عدد مكالمات الترنك الخارجية اللاسلكية الصادرة والواردة من الدوائر المباشرة طبقاً للدول سنة ٢٠٠٤/٢٠٠٥ .	٢١
٤٤	عدد البرقيات الخارجية والرسوم المحصلة طبقاً للدول سنة ٢٠٠٤/٢٠٠٥ .	٢٢
٤٥	عدد البرقيات المتبادلة مع البواخر بموانئ ج . م . ع طبقاً للمحطات سنة ٢٠٠٤/٢٠٠٥ .	٢٣
	<b>الفصل الرابع</b> <b>خدمات التليفون المحمول والإنترنت</b>	
٤٨	عدد مستخدمي المحمول في مصر سنة ٢٠٠٤/٢٠٠٥ مقارنة بسنة ٢٠٠٣ / ٢٠٠٤ .	٢٤
٤٩	عدد المشتركين في خواص وخدمات جديدة في التليفونات في شهر يونية ٢٠٠٥ مقارنة بشهر يونية ٢٠٠٤ .	٢٥
٥٠	عدد مستخدمي كباثن الخدمة العامة سنة ٢٠٠٤ / ٢٠٠٥ مقارنة بسنة ٢٠٠٣ / ٢٠٠٤ .	٢٦
٥١	قيمة مبيعات الكروت المدفوعة مقدما ( للشركة المصرية للإتصالات ) سنة ٢٠٠٤/٢٠٠٥ مقارنة بسنة ٢٠٠٣ / ٢٠٠٤ .	٢٧
٥٢	عدد مستخدمي الإنترنت سنة ٢٠٠٤ / ٢٠٠٥ مقارنة بسنة ٢٠٠٣ / ٢٠٠٤ .	٢٨
٥٣	التوزيع الجغرافي لدقائق الإنترنت المجاني في يونيو ٢٠٠٥ .	٢٩
٥٤	عدد مستخدمي شبكة الإنترنت في شهر يونيو ٢٠٠٥ .	٣٠



## منهجية الإحصائية

تهدف هذه النشرة الى تصوير حركة خدمة الإتصالات السلكية واللاسلكية بجمهورية مصر العربية خلال عام ٢٠٠٤/٢٠٠٥ .

### الفترة التي جمعت عنها البيانات

جمعت بيانات هذه النشرة عن السنة المالية التي تبدأ من أول يوليو ٢٠٠٤ وتنتهى فى آخر يونيو ٢٠٠٥ من الشركة المصرية للإتصالات وذلك على إستمارة خاصة أعدت لهذا الغرض .

### مصادر البيانات

تستوفى البيانات من المناطق التالية :

- ١ - منطقة القاهرة والجيزة وتخدم محافظتى القاهرة والجيزة .
- ٢ - منطقة الإسكندرية الأولى وتخدم المنشية والرمل .
- ٣ - منطقة الإسكندرية الثانية وتخدم الابراهيمية وسيدى جابر وجليم والعامرية .
- ٤ - منطقة غرب الدلتا وتخدم محافظتى البحيرة ومطروح .
- ٥ - منطقة وسط الدلتا وتخدم محافظات القليوبية والمنوفية والدقهلية وكفر الشيخ ودمياط والغربية .
- ٦ - منطقة شرق الدلتا وتخدم محافظات الشرقية وبورسعيد والسويس والبحر الأحمر والاسماعيلية وشمال سيناء وجنوب سيناء .
- ٧ - منطقة قبلى الاولى وتخدم محافظات بنى سويف والقيوم والمنيا .
- ٨ - منطقة قبلى الثانية وتخدم محافظتى أسيوط والوادى الجديد .
- ٩ - منطقة قبلى الثالثة وتخدم محافظات سوهاج وقنا وأسوان ومدينه الأقصر .

بلغت مصادر البيانات لهذه الإحصائية ٢٧ مصدراً وقد استجابت كلها لاستيفاء

البيانات

## التعاريف والمفاهيم

### ١- السنترال :

أ- الآتوماتيك : يقصد به عدد الخطوط الموجودة بالسنترال التي تخدم أجهزة تليفونية تعمل آتوماتيكيا عند ضرب الرقم المطلوب .

ب- البطارية : يقصد بها عدد الخطوط الموجودة بالسنترال التي تخدم أجهزة تليفونية تتصل بسويتشات أولاً قبل الحصول على الرقم المطلوب .

ج- اليدوي : يقصد بها عدد الخطوط الموجودة بالسنترال التي تخدم أجهزة تليفونية تدار يدويا عن طريق يد متصلة بها وتتصل بالسويتشات أولاً قبل الحصول على الرقم المطلوب .

وتنقسم السنترالات حسب نوع الخدمة إلى نوعين أساسيين :

#### أ- سنترالات الخدمة العامة :

وهي التي تقوم بخدمة الجمهور نظير مقابل .

#### ب- سنترالات الخدمة الخاصة :

وهي التي تقوم بخدمة هيئات خاصة وليست للجمهور وهي :

خطوط الأمن : مثل خطوط وزارة الداخلية والادارة المحلية والسواحل .

خطوط أخرى: مثل خطوط هيئة السكك الحديدية ووزارة الاشغال والموارد المائية

ومشروعات البترول وما إلى ذلك من هذه الخطوط .

### ٢- حمولة السنترال :

يقصد بها أقصى عدد من الخطوط التي يمكن أن تعمل بدائرة السنترال بأقصى طاقتها في حالة تشغيلها بالكامل .

### ٣- السويتش :

عبارة عن تحويله كامله تحمل خط أصلي أو أكثر وعدة خطوط فرعية وبواسطتها يمكن الاتصال بين خط أصلي وأي من الخطوط الفرعية أو العكس أو بين خط فرعي وآخر .

### ٤- أنواع الخطوط :

( أ ) خط أصلي : هو خط يتصل بسنترال ويحمل رقما معيناً .

( ب ) خط فرعي : هو خط يتصل بخط أصلي ولا يمكن الاتصال بواسطته بالسنترال إلا عن طريق الخط الأصلي .

٥ - خدمة التلكس :  
هى خدمة تـلـغـرافـيـة تتم أليـا بين المـشـتـركـين فى نـظـام التـلـكـس بدون تـدخـل العـامـلـين بالشـركـة المـصـريـة للإتـصـالات .

٦ - خدمة الترنك :

(١) ترنك محلى :  
هو خط رئيسى يصل بين أجزاء البلد الواحد .  
(٢) ترنك دولى :  
هو خط رئيسى يصل بين دولة وأخرى .  
وقد يتم الاتصال بيننا وبين الدول الأخرى بعدة طرق : -

(أ) اللاسلكى :  
عن طريق موجات راديو لاسلكية .  
(ب) الاقمار الصناعية :  
وتعتبر هذه الطريقة من أحدث الطرق للاتصالات اللاسلكية .

٧ - الطول الهوائى كيلومتر مفرد :  
هو طول السلك الهوائى للخط بالكيلومتر دون أن يدخل فى ذلك أطوال الكوابل الأرضية

٨ - الطول الهوائى كيلومتر دائرة :  
هو طول السلك الهوائى للخط بالكيلومتر بما فى ذلك أطوال الكوابل الأرضية .

٩ - سعة الكابل :  
عبارة عن أقصى عدد من الخطوط التى يمكن أن يستوعبها الكابل سواء كان مصفحا أو غير مصفح أو كابل بحرى أو شمع .

١٠ - جهاز الفاكسميلى :  
هو جهاز لدى المرسل وآخر لدى المستقبل لتصوير وإرسال وإستقبال المستندات تليفونيا .

١١ - إيراد الدوائر المباشرة للحركة التليفونية الصادرة :  
هو قيمة متحصلات الشركة المصرية للاتصالات من المكالمات الصادرة من ج.م.ع  
الى الدول الاخرى .

١٢ - صافى إيراد الدوائر المباشرة للحركة التليفونية الواردة :  
هو صافى الفرق بين :  
أ - اجمالى ما يستحق لـ ج.م.ع لدى دولة معينه من قيمة مكالمات الترنك  
الدولية الواردة نتيجة توصيل المكالمات .  
ب - ما يستحق لهذه الدوله المستقبليه لمكالمات الترنك الدولية والصادره من  
ج.م.ع  
وذلك طبقا للاتفاقات الدولية .

#### الرموز المستخدمه :

- ( - ) لا يوجد بيان
- ( = ) القيمه أقل من ٥٠٠ جنيه
- ( . . . ) البيان غير متوفر

# المؤشرات العامة

## المؤشرات العامة

فيما يلي بعض المؤشرات عن خدمة الاتصالات السلكية واللاسلكية في جمهورية مصر العربية عام ٢٠٠٤ / ٢٠٠٥ مقارنة بعام ٢٠٠٣ / ٢٠٠٤ .

### أولا : إحصاء الاتصالات السلكية :

#### ١ - السنترالات التليفونية للخدمة العامة وحمولتها والخطوط الشغالة :

- أ - إرتفع عدد السنترالات التليفونية للخدمة العامة من ١٢٧٧ سنترال اوتوماتيك عام ٢٠٠٣ / ٢٠٠٤ إلى ١٣٨٥ سنترال اوتوماتيك عام ٢٠٠٤ / ٢٠٠٥ بنسبة إرتفاع قدرها ٨.٥ %
- ب - إرتفعت حمولة السنترالات من ١١.٨ مليون خط عام ٢٠٠٣ / ٢٠٠٤ إلى ١٢.٤ مليون خط عام ٢٠٠٤ / ٢٠٠٥ بنسبة إرتفاع قدرها ٥.١ %
- ج - إرتفع عدد الخطوط الشغالة من ٨.٩ مليون خط تليفونى عام ٢٠٠٣ / ٢٠٠٤ إلى ٩.٧ مليون خط تليفونى عام ٢٠٠٤ / ٢٠٠٥ بنسبة إرتفاع قدرها ٩.٠ %

#### ٢ - الخطوط التليفونية الأوتوماتيكية :

- أ - فى القطاع الحكومى والعام والأعمال العام :
- إرتفع عدد الخطوط التليفونية من ١٣٥.٦ ألف خط عام ٢٠٠٣ / ٢٠٠٤ إلى ١٤٠.٦ ألف خط عام ٢٠٠٤ / ٢٠٠٥ بنسبة إرتفاع قدرها ٣.٧ %
- ب - فى القطاع الخاص :
- إرتفع عدد الخطوط التليفونية من ٧٣٥.٢ ألف خط عام ٢٠٠٣ / ٢٠٠٤ إلى ٧٥٠.٤ ألف خط عام ٢٠٠٤ / ٢٠٠٥ بنسبة إرتفاع قدرها ٢.١ %
- ج - فى المساكن :
- إرتفع عدد الخطوط التليفونية من ٨.٣ مليون خط عام ٢٠٠٣ / ٢٠٠٤ إلى ٩.٠ مليون خط عام ٢٠٠٤ / ٢٠٠٥ بنسبة إرتفاع قدرها ٨.٤ %
- إرتفع متوسط عدد خطوط التليفونات المنزلية لكل ألف أسرة من السكان من ٥٦١ خط عام ٢٠٠٣ / ٢٠٠٤ إلى ٥٩٧ خط عام ٢٠٠٤ / ٢٠٠٥ بنسبة إرتفاع قدرها ٦.٤ %

#### ٣ - البرقيات المحلية ومكالمات الترنك المحلية :

- أ - إنخفض عدد البرقيات المحلية من ١٠.٤ مليون برقيه عام ٢٠٠٣ / ٢٠٠٤ إلى ١٠.٠ مليون برقيه عام ٢٠٠٤ / ٢٠٠٥ بنسبة إنخفاض قدرها ٣.٨ %
- ب - إنخفض عدد مكالمات الترنك المحليه من ١٦٣.٤ مليون مكالمه عام ٢٠٠٣ / ٢٠٠٤ إلى ٢١.١ مليون مكالمه عام ٢٠٠٤ / ٢٠٠٥ بنسبة إنخفاض قدرها ٨٧.١ %

## ثانيا : إحصاء الاتصالات اللاسلكية

### ١ - مكالمات الترنك الخارجية اللاسلكية الصادرة :

أ - إرتفع عدد مكالمات الترنك الخارجيه اللاسلكية الصادرة من ١٠٤.١ مليون مكالمة عام ٢٠٠٣ / ٢٠٠٤ الى ١٣٠.٤ مليون مكالمه عام ٢٠٠٤ / ٢٠٠٥ بنسبة إرتفاع قدرها ٢٥.٣ % .

ب - إرتفعت مدتها من ٢٥٨.٨ مليون دقيقة عام ٢٠٠٣ / ٢٠٠٤ الى ٣٠٦.٣ مليون دقيقة عام ٢٠٠٤ / ٢٠٠٥ بنسبة إرتفاع قدرها ١٨.٤ % .

### ٢ - مكالمات الترنك الخارجية اللاسلكية الوارده :

أ - إرتفع عدد مكالمات الترنك الخارجيه اللاسلكية الوارده من ٣١٧.٢ مليون مكالمه عام ٢٠٠٣ / ٢٠٠٤ الى ٣٥٢.٧ مليون مكالمه عام ٢٠٠٤ / ٢٠٠٥ بنسبة إرتفاع قدرها ١١.٢ % .

ب - إرتفعت مدتها من ١٢٤٤.٣ مليون دقيقة عام ٢٠٠٣ / ٢٠٠٤ الى ١٢٩٩.٤ مليون دقيقة عام ٢٠٠٤ / ٢٠٠٥ بنسبه إرتفاع قدرها ٤.٤ % .

### ٣ - البرقيات الخارجية الصادرة والرسوم المحصلة عنها :

أ - إنخفضت عدد البرقيات الخارجيه الصادرة من ٣٨.٨ ألف برقيه عام ٢٠٠٣ / ٢٠٠٤ الى ١٨.٢ ألف برقيه عام ٢٠٠٤ / ٢٠٠٥ بنسبة إنخفاض قدرها ٥٣.١ % .

ب - إرتفعت الرسوم المحصله من ٥١٧ ألف جنيه عام ٢٠٠٣ / ٢٠٠٤ الى ٦٢٢ ألف جنيه عام ٢٠٠٤ / ٢٠٠٥ بنسبة إرتفاع قدرها ٢٠.٣ % .

### ٤ - البرقيات الخارجية الوارده والرسوم المحصلة عنها :

أ - إرتفعت البرقيات الخارجية الوارده من ٤٦ ألف برقيه عام ٢٠٠٣ / ٢٠٠٤ الى ٥٣.٢ ألف برقيه عام ٢٠٠٤ / ٢٠٠٥ بنسبة إرتفاع قدرها ١٥.٧ % .

ب - إنخفضت الرسوم المحصله من ٣.١ مليون جنيه عام ٢٠٠٣ / ٢٠٠٤ الى ١.٤ مليون جنيه عام ٢٠٠٤ / ٢٠٠٥ بنسبة إنخفاض قدرها ٥٤.٨ % .

### ٥ - خدمات التليفون المحمول والانترنت :

أ - إرتفع عدد مستخدمي المحمول في مصر من ٦.٤ مليون نسمة في شهر يونيو ٢٠٠٤ الى ٩.٩ مليون نسمة في شهر يونيو ٢٠٠٥ بنسبة إرتفاع قدرها ٥٤.٧ % .

ب - إرتفع عدد مستخدمي شبكة الإنترنت من ٣.٣ مليون نسمة في شهر يونيو ٢٠٠٤ الى ٤.٥ مليون نسمة في شهر يونيو ٢٠٠٥ بنسبة إرتفاع قدرها ٣٦.٤ % .

تطور عدد المنتزعات التليفونية وحمولتها والخطوط المشغلة بها

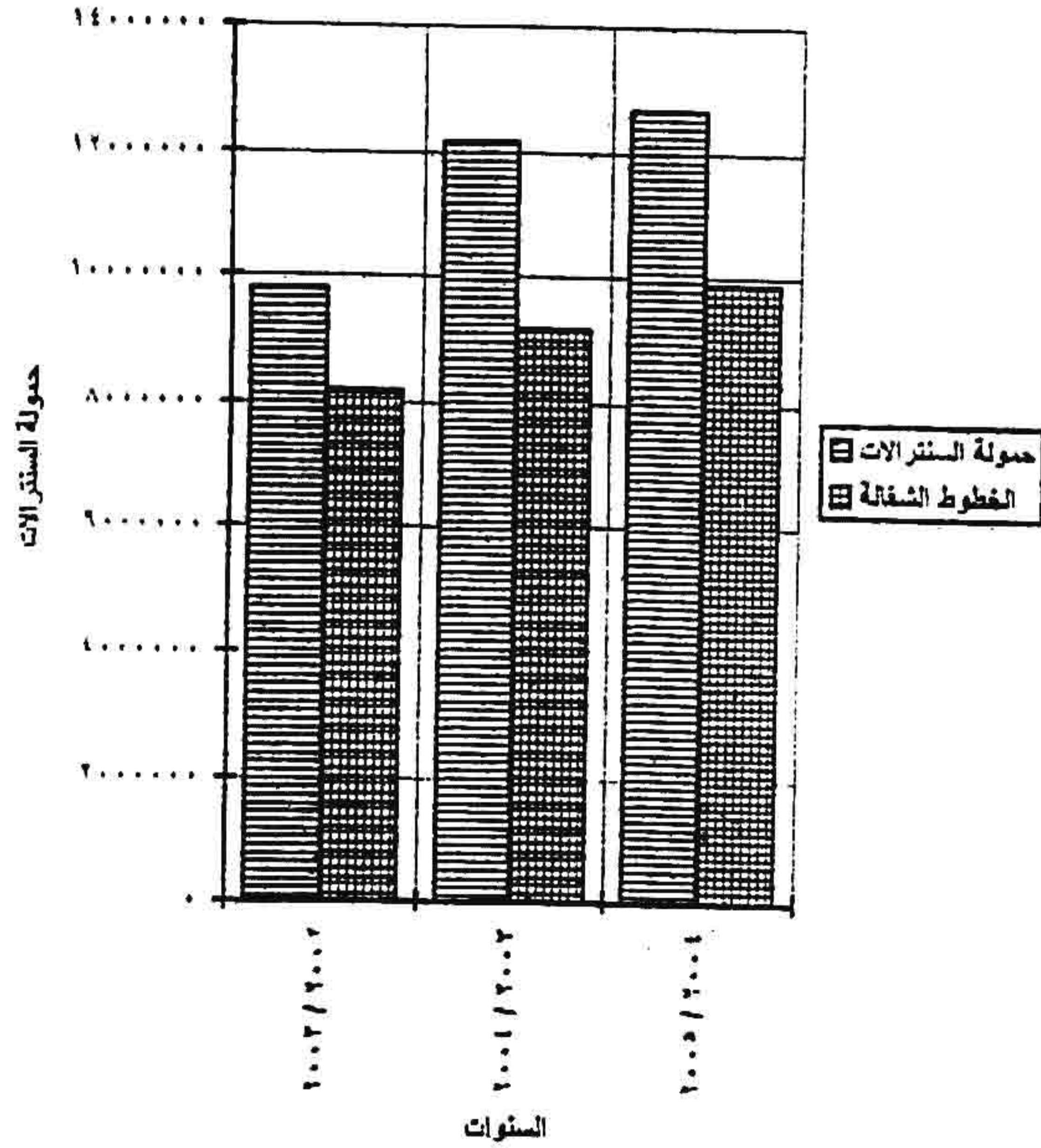
خلال السنوات من ٢٠٠٢ / ٢٠٠٣ إلى ٢٠٠٤ / ٢٠٠٥

الخطوط المشغلة	حمولة المنتزعات	عدد المنتزعات *	البيان السنوات
٨١٨٨٨٩٢	٩٧٩٤٣٦٩	٦٦٠	٢٠٠٣ / ٢٠٠٢
٩١٧٠٠٩٣	١٢١٤٢٣٨٣	١٥١٩	٢٠٠٤ / ٢٠٠٣
٩٨٨٢٨٥٩	١٢٦٩١٩٨٢	١٥٦٧	٢٠٠٥ / ٢٠٠٤

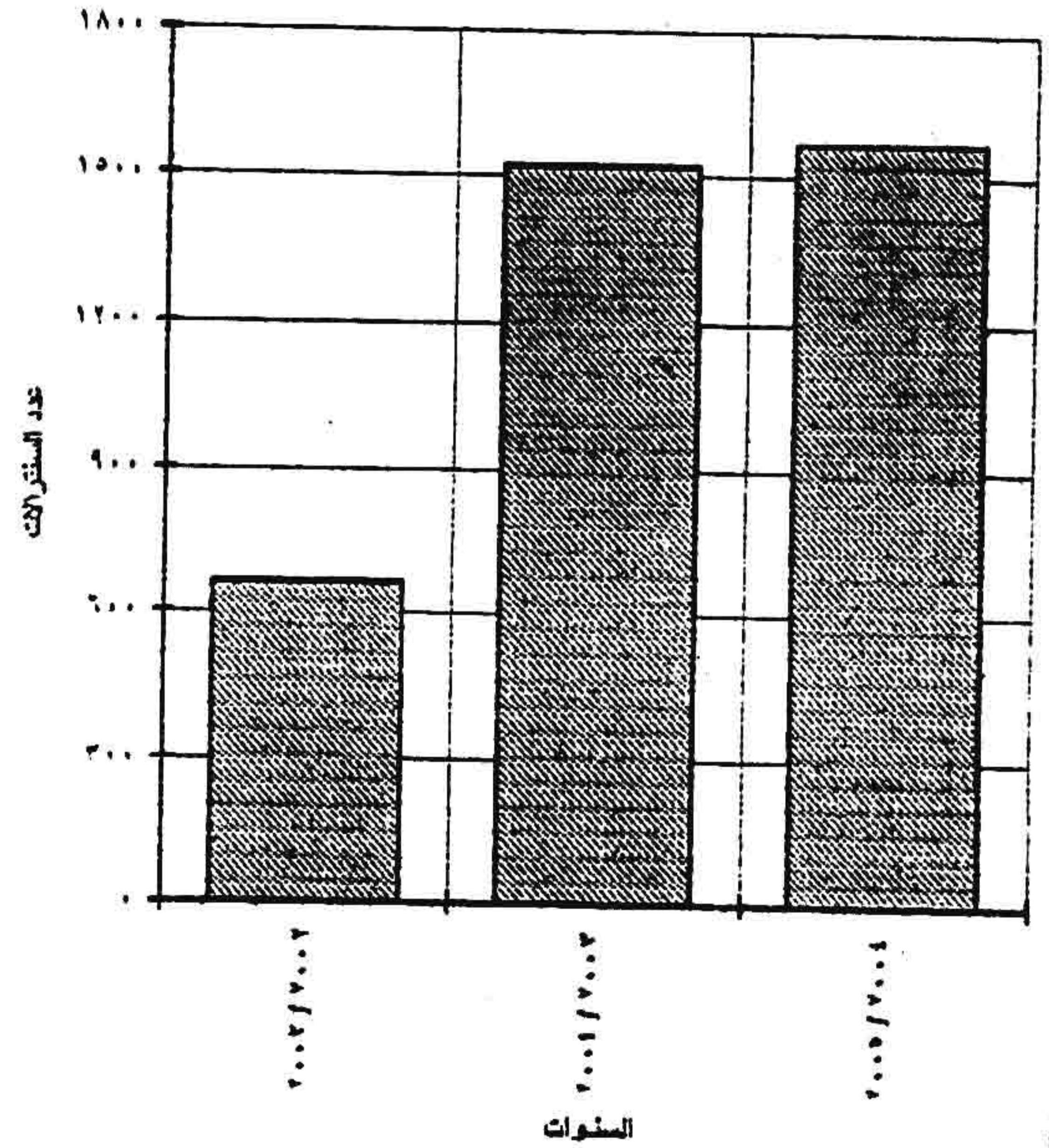
\* يشمل الأتوماتيك واليدوي معا .



تطور حمولة المنترالات التليفونية والخطوط الشغالة بها خلال السنوات  
من ٢٠٠٢/٢٠٠٣ إلى ٢٠٠٤/٢٠٠٥



تطور عدد المنترالات التليفونية خلال السنوات  
من ٢٠٠٢/٢٠٠٣ إلى ٢٠٠٤/٢٠٠٥



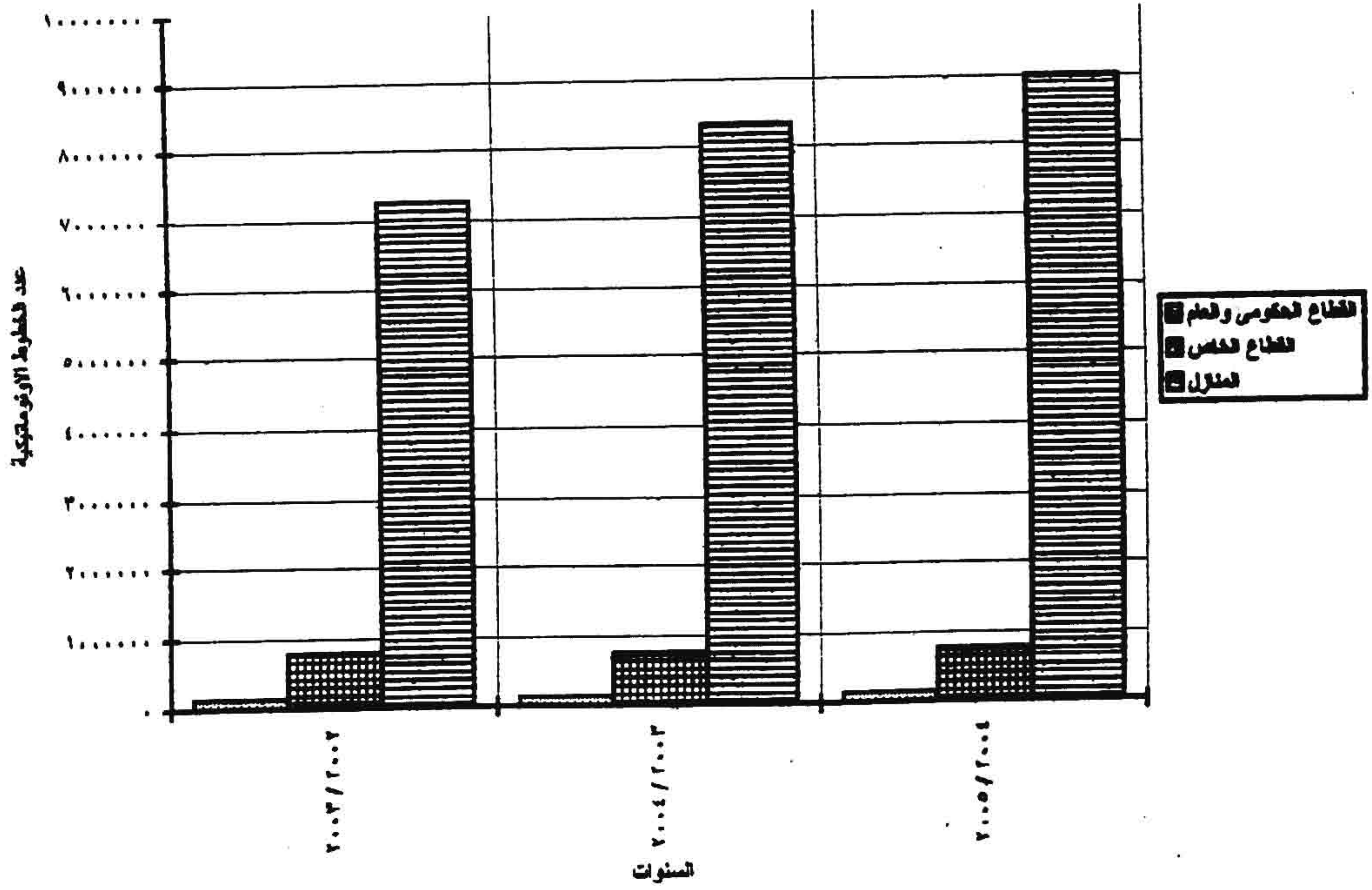
تطور عدد الخطوط الأوتوماتيكية بالقطاعات ( الحكومي والخاص ) والمنزل

خلال السنوات من ٢٠٠٢ / ٢٠٠٣ إلى ٢٠٠٤ / ٢٠٠٥

عدد الخطوط الأوتوماتيكية			البيان
المنزل	القطاع الخاص *	القطاع الحكومي والعام	السنوات
٧٢٦٣٥٨٢	٧٧٥١٣٠	١٥٠١٨٠	٢٠٠٣ / ٢٠٠٢
٨٢٩٩٢٣٣	٧٣٥٢٤٦	١٣٥٦١٤	٢٠٠٤ / ٢٠٠٣
٨٩٩١٨٢٧	٧٥٠٣٩٢	١٤٠٦٤٠	٢٠٠٥ / ٢٠٠٤

\* القطاع الخاص يشمل : مهن حرة - منشآت ومكاتب وأعمال أخرى

تطور عدد الخطوط الأوتوماتيكية بالقطاعات ( الحكومي و العام والخاص ) والمنزل خلال السنوات من ٢٠٠٢/٢٠٠٣ إلى ٢٠٠٤/٢٠٠٥



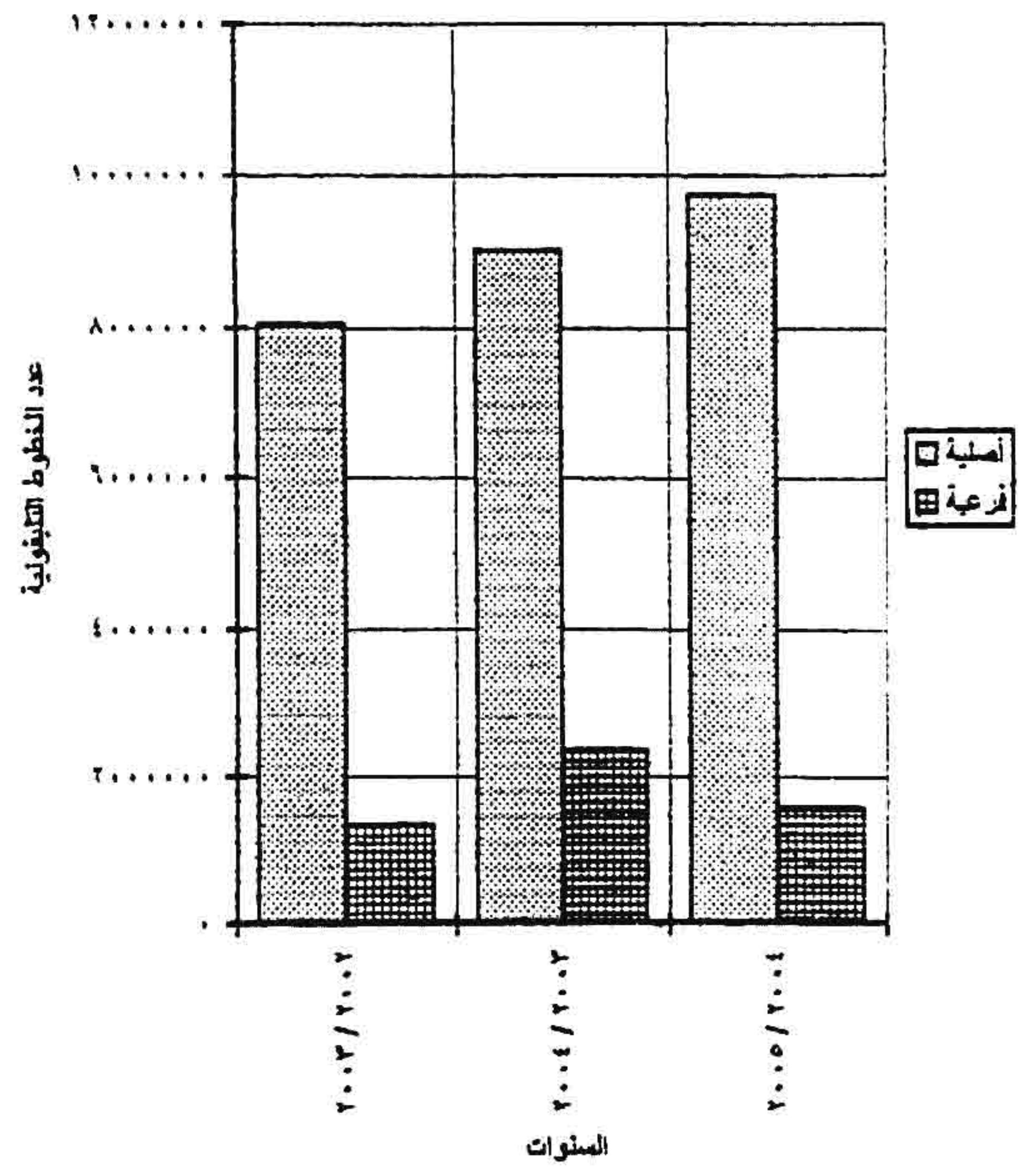
تطور عدد الخطوط التلفونية بالسنترالات العامة لخدمة القطاعات ( الحكومي و العام والخاص )

خلال السنوات من ٢٠٠٢ / ٢٠٠٣ إلى ٢٠٠٤ / ٢٠٠٥

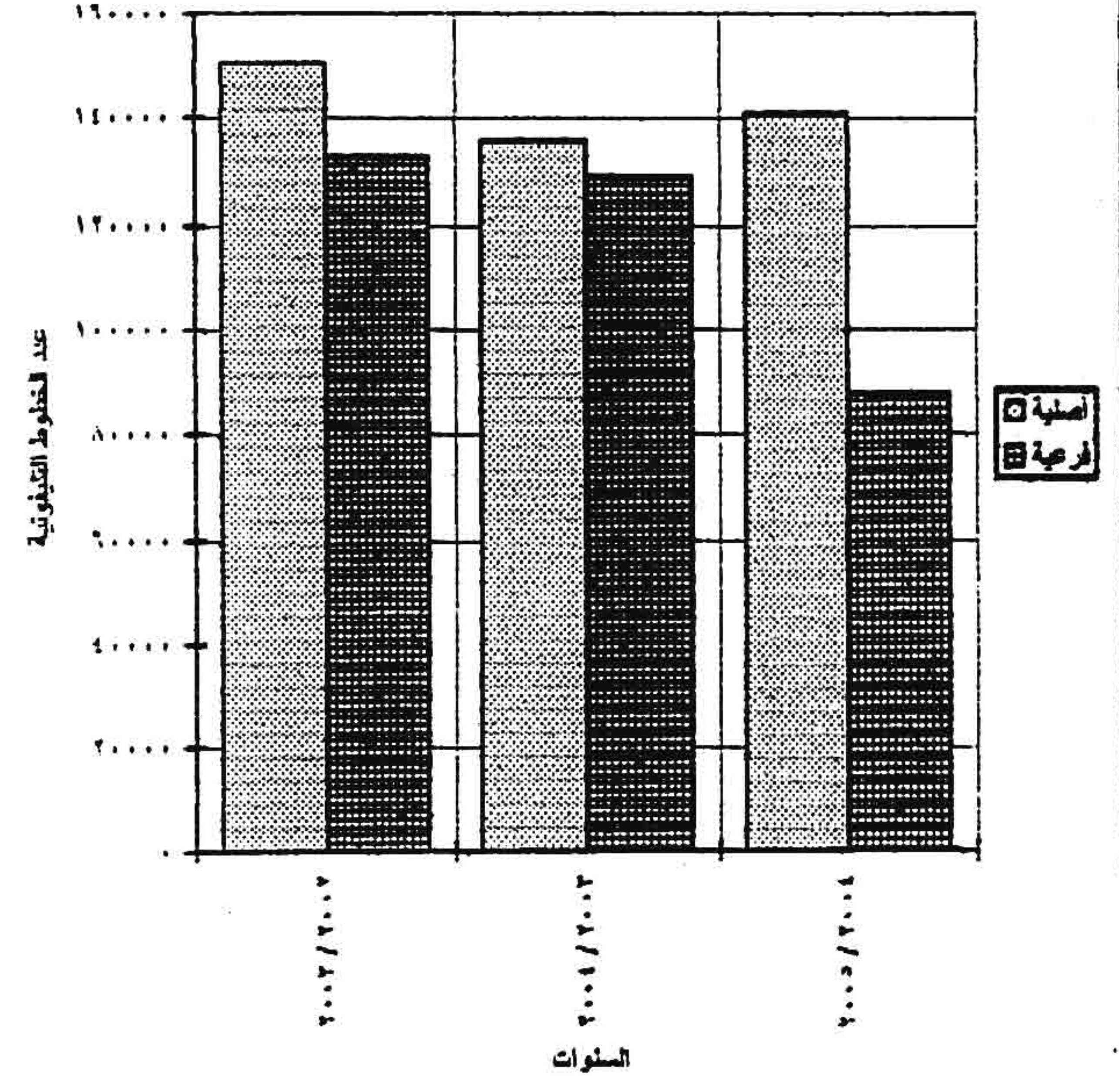
القطاع الخاص		القطاع الحكومي والعام		البيان السنوات
فرعية	أصلية *	فرعية	أصلية	
١٣١٥٣٠٠	٨٠٣٨٧١٢	١٣٢٩٢٠	١٥٠١٨٠	٢٠٠٣ / ٢٠٠٢
٢٣٣١٠٠٠	٩٠٣٤٤٧٩	١٢٩٠٦٠	١٣٥٦١٤	٢٠٠٤ / ٢٠٠٣
١٥٦٢٧٦٨	٩٧٤٢٢١٩	٨٧٦٩٦	١٤٠٦٤٠	٢٠٠٥ / ٢٠٠٤

\* يشمل المنازل

تطور عدد الخطوط التليفونية بالسنتراالات العامة لخدمة القطاع الخاص خلال السنوات من ٢٠٠٢/٢٠٠٣ إلى ٢٠٠٤/٢٠٠٥



تطور عدد الخطوط التليفونية بالسنتراالات العامة لخدمة القطاع الحكومي والعام خلال السنوات من ٢٠٠٢/٢٠٠٣ إلى ٢٠٠٤/٢٠٠٥

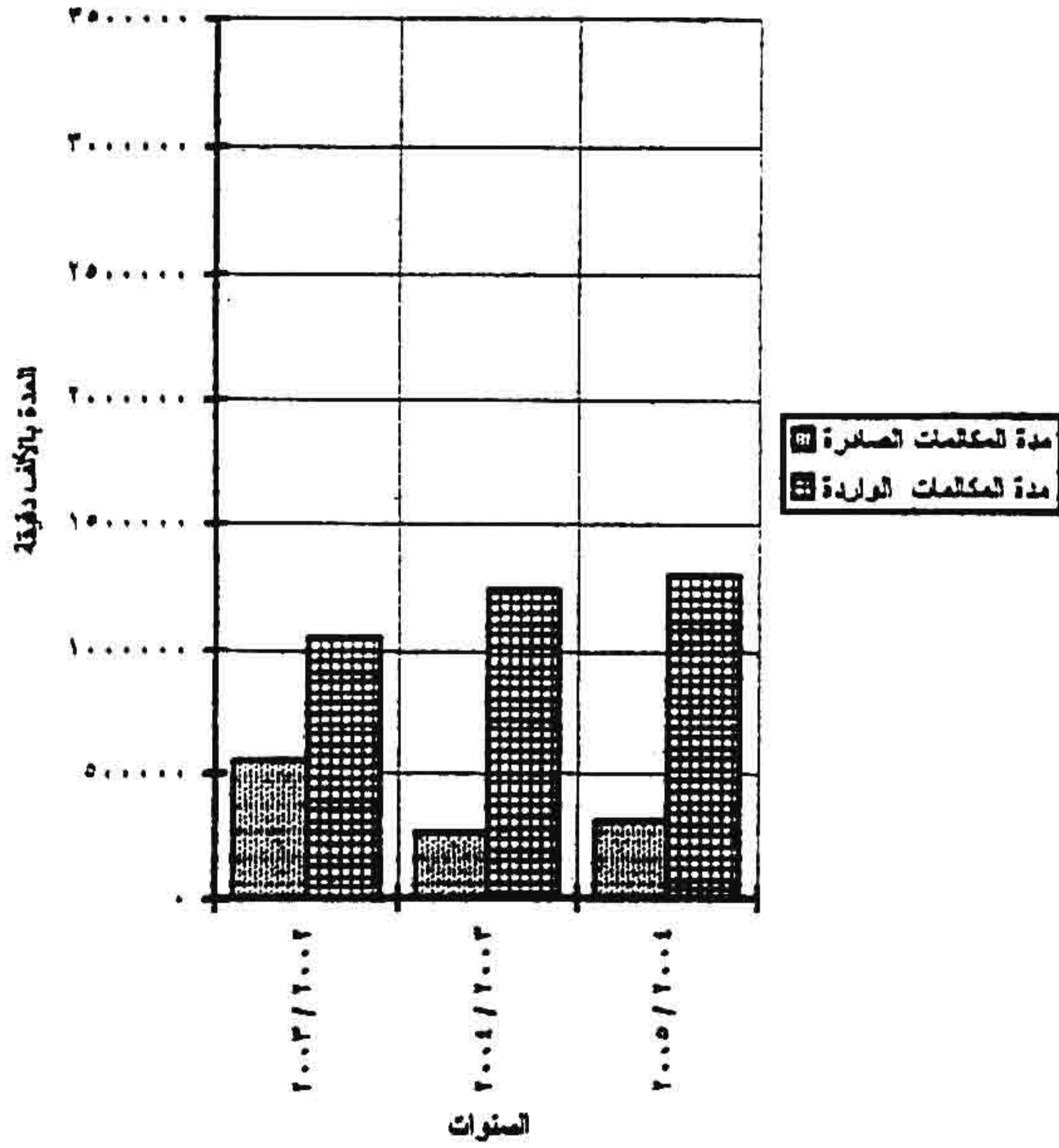


تطور عدد ومدة مكالمات الترنك الخارجية اللاسلكية الصادرة والواردة من الدوائر المباشرة

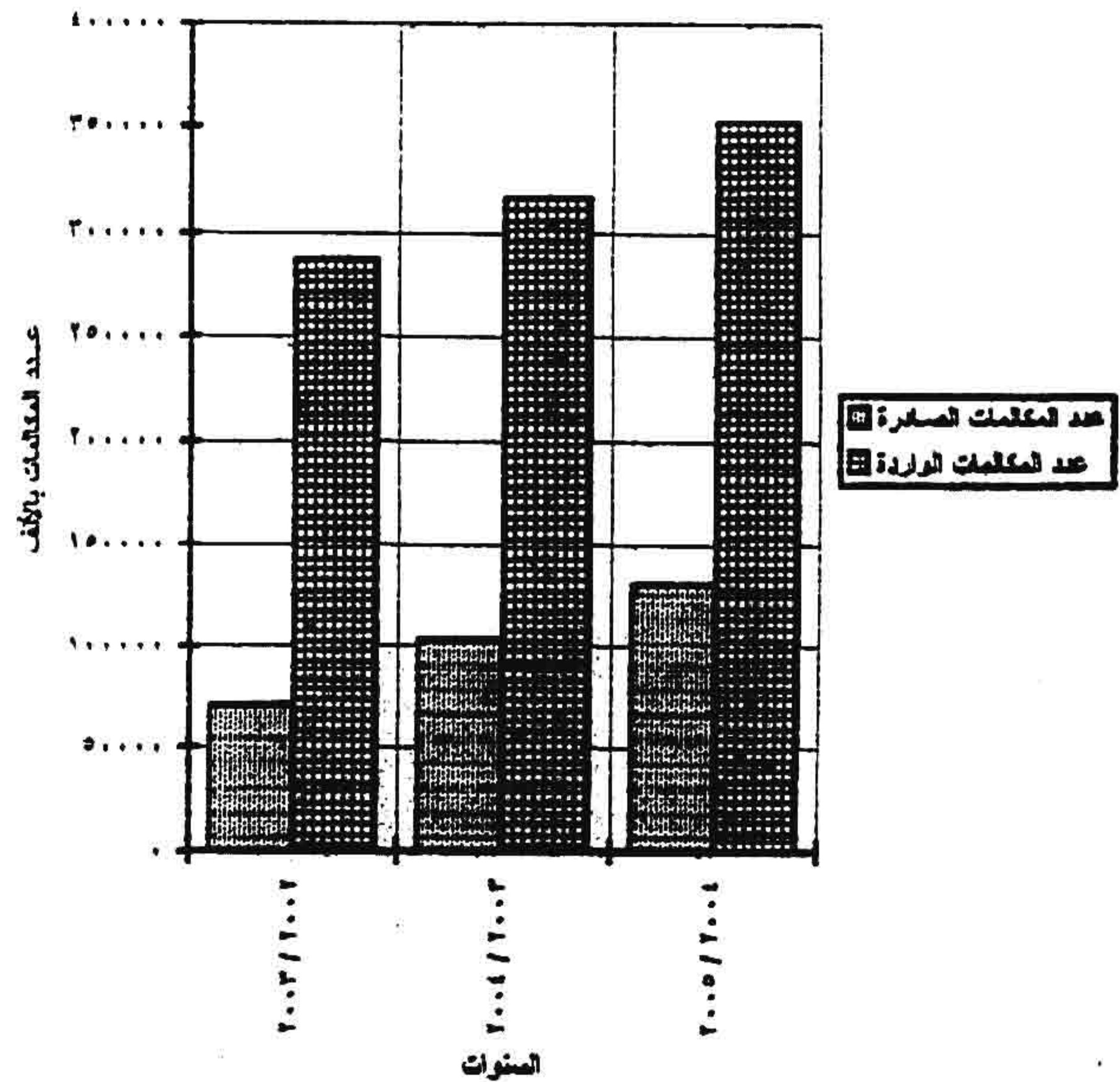
خلال السنوات من ٢٠٠٢ / ٢٠٠٣ إلى ٢٠٠٤ / ٢٠٠٥

الواردة		الصادرة		البيانات السنوات
المدة (بالآلاف دقيقة)	عدد المكالمات (بالآلاف)	المدة (بالآلاف دقيقة)	عدد المكالمات (بالآلاف)	
١.٤٦٥٢٧	٢٨٦٧٦٥	٥٤٥٢.٨	٧.١٢٠	٢٠٠٣ / ٢٠٠٢
١٢٦٤٢٦١	٣١٧١٧٩	٢٥٨٧٦.٠	١.٤١٣٦	٢٠٠٤ / ٢٠٠٣
١٢٩٩٤٢٩	٣٥٢٦٥٤	٣.٦٣٣٥	١٣.٤٢٠	٢٠٠٥ / ٢٠٠٤

تطور مدة معاملات التوكيل الخارجية للاسكسية الصغيرة والوردة من السنوات المباشرة خلال السنوات من ٢٠٠٢/٢٠٠٣ إلى ٢٠٠٤/٢٠٠٥



تطور عدد معاملات التوكيل الخارجية للاسكسية الصغيرة والوردة من السنوات المباشرة خلال السنوات من ٢٠٠٢/٢٠٠٣ إلى ٢٠٠٤/٢٠٠٥



# الفصل الأول

## تطور خدمات الاتصالات



تطور عدد السنترالات التليفونية وحمولتها والخطوط الشغالة بها خلال  
السنوات من ٢٠٠٠ / ٢٠٠١ الى ٢٠٠٤ / ٢٠٠٥

الخطوط الشغالة		حمولة السنترالات		عدد السنترالات		البيان السنوات
يدوى	أوتوماتيك	يدوى	أوتوماتيك	يدوى	أوتوماتيك	
-	٦٨٣٩٠٠٣	-	٨٨٧٠٢٠٩	-	٥٧٩	٢٠٠١ / ٢٠٠٠
-	٧٠٣١٥٠٠	-	٨٩٥٥٤٣٦	-	٥٩٠	٢٠٠٢ / ٢٠٠١
-	٨١٨٨٨٩٢	-	٩٧٩٤٣٦٩	-	٦٦٠	٢٠٠٣ / ٢٠٠٢
٢٧٥٨٩٤	٨٨٩٤١٩٩	٣٧٦٦٠٧	١١٧٦٥٧٧٦	٢٤٢	١٢٧٧	٢٠٠٤ / ٢٠٠٣
٢٠٥٩٨٧	٩٦٧٧٦٧٢	٢٧٥٤٩٣	١٢٤١٦٤٨٩	١٨٢	١٣٨٥	٢٠٠٥ / ٢٠٠٤

جدول رقم ٢

تطور عدد السويشات التليفونية للشبكات الخاصة وحمولتها والخطوط الشغالة  
خلال السنوات من ٢٠٠٠ / ٢٠٠١ إلى ٢٠٠٤ / ٢٠٠٥

شبكات أخرى			شبكات الأمن			البيان
الخطوط الشغالة بها	حمولتها	عدد السويشات	الخطوط الشغالة بها	حمولتها	عدد السويشات	السنوات
٢٢٩٢٩	٣٣١٩٤	١٣٧٠	٢٢٢٣٥	٢٩٦٠١	١١٠٦	٢٠٠١ / ٢٠٠٠
٢٤٤٢٨	٣٦٤٦٢	١٣٩٠	٢٣٧٤٨	٣٢٨٥٩	١١٤١	٢٠٠٢ / ٢٠٠١
٢٦٢٧٩	٣٨٢٧٤	١٤١١	٢٦٥١٦	٣٣٩٩٩	١١٤٥	٢٠٠٣ / ٢٠٠٢
٢٧٩١١	٥٤٧١٤	٢٧٦٩	٢٥٥٥٧	٣٥٧٤٢	١٢٩٥	٢٠٠٤ / ٢٠٠٣
٢٧٨١١	٥٤١٥٤	٢٧٦٨	٢٥٥١٦	٣٥٦٦١	١٢٩٣	٢٠٠٥ / ٢٠٠٤

تطور عدد مكالمات الترنك الخارجية اللاسلكية الصادرة والواردة  
من الفواتر المباشرة خلال السنوات من ٢٠٠٠ / ٢٠٠١ إلى ٢٠٠٤ / ٢٠٠٥

الواردة			الصادرة			البيانات السنوات
صافي الإيراد بالآلاف جنية	المدة بالآلاف دقيقة	عدد المكالمات بالآلاف	الإيراد بالآلاف جنية	المدة بالآلاف دقيقة	عدد المكالمات بالآلاف	
٥٢٢٤٦٢	٤٨٣.٤٩	١٧٧٢٢.٠	٦١٤٧٧١	٢٢٢١.٠	٦٥٦.٤	٢٠٠١ / ٢٠٠٠
٥٧٩٩٣٧	٨٧٣٣٩٧	٢٢٦٩.٧	٥٦.١٥٢	٢١٩٨.٣	٦٧.٨٠	٢٠٠٢ / ٢٠٠١
٥٦١.٨٥	١.٤٦٥٢٧	٢٨٦٧٦٥	٥٩٧٧١٣	٥٤٥٢.٨	٧.١٢٠	٢٠٠٣ / ٢٠٠٢
١١٩٦.٦٣	١٢٤٤٢٦١	٣١٧١٧٩	٩٤٩٢٧٧	٢٥٨٧٦.٠	١.٤١٣٦	٢٠٠٤ / ٢٠٠٣
٨٨٩٦٥.٠	١٢٩٩٤٢٩	٣٥٢٦٥٤	٧٣٩٦٨٢	٣.٦٣٣٥	١٣.٤٢.٠	٢٠٠٥ / ٢٠٠٤

جدول رقم ٤

تطور عدد البرقيات الخارجية والرسوم المحصلة  
خلال السنوات من ٢٠٠٠ / ٢٠٠١ الى ٢٠٠٤ / ٢٠٠٥

الواردة		الصادرة		البيان السنوات
الرسوم المحصلة بالجنيه	العدد	الرسوم المحصلة بالجنيه	العدد	
٤٢٠٠٠٤	٢٠٠٩٢١	٦٢٩٦٨٣	١٣٠٠٩٥	٢٠٠١/٢٠٠٠
٣٩٥٧٤٧	١٣٥٢٥٩	٢٥١٠٢١	١١٢٣١٨	٢٠٠٢/٢٠٠١
١٠٥١٩٥٨	١٠٨٠٧٧	٣١٦١٤١	٧٩٥١٤	٢٠٠٣/٢٠٠٢
٣٠٦٠٢٧٩	٤٥٩٧٩	٥١٦٨٤٠	٣٨٨٣٧	٢٠٠٤/٢٠٠٣
١٣٩٢٩٨٥	٥٣١٧٢	٦٢١٦٤٠	١٨١٩٢	٢٠٠٥/٢٠٠٤

تطور عدد البرقيات المحلية ومكالمات الترنك المحلية والرسوم المحصلة  
خلال السنوات من ٢٠٠٠ / ٢٠٠١ إلى ٢٠٠٤ / ٢٠٠٥

العدد بالآلاف والرسوم بالآلاف جنيهه

مكالمات الترنك المحلية		البرقيات المحلية				البيان		السنوات
		الجملة		من مشتركى الفوتوجرام				
الرسوم المحصلة	العدد	الرسوم المحصلة	العدد	الرسوم المحصلة	العدد	الرسوم المحصلة	العدد	
٧٩٥٤١	١٤٣٨٠١	٢٤٤٩٩	١٩٠٨١	٦١٧٢	١٩٨٧	١٨٣٢٧	١٧٠٩٤	٢٠٠١/٢٠٠٠
٥٩١٤٣	٤٥٨١٣	٢٢٦٦٣	٢٠٣٧٣	٨١٨٥	٣٣٢٦	١٤٤٧٨	١٧٠٤٧	٢٠٠٢/٢٠٠١
٧٣٢٢٧	٥٢٤٥١	٢٩٣١٦	٢١٤٩٠	١٣٧٤٥	٤٣٢٢	١٥٥٧١	١٧١٦٨	٢٠٠٣/٢٠٠٢
٥٣٧٣٧	١٦٣٣٦٩	١٢٠٦٩	١٠٤٠٧	٢٦٣٥	٢٢٠٦	٩٤٣٤	٨٢٠١	٢٠٠٤/٢٠٠٣
٥٦٥٥٥	٢١١١٤	١٣١٨٩	٩٩٨٦	٣٣٠٠	١٧٧٣	٩٨٨٩	٨٢١٣	٢٠٠٥/٢٠٠٤

## تطور عدد الخطوط الاوتوماتيكية والمكالمات التليفونية الزائدة بالقطاعات

(الحكومي والعام والخاص) والمنازل خلال السنوات من ٢٠٠١/٢٠٠٠ إلى ٢٠٠٥/٢٠٠٤

## عدد المكالمات بالآلف

منازل		القطاع الخاص (منشآت ومكاتب)		القطاعات الحكومي والعام		البيان السنوات
عدد المكالمات الزائدة	عدد الخطوط التليفونية	عدد المكالمات الزائدة	عدد الخطوط التليفونية	عدد المكالمات الزائدة	عدد الخطوط التليفونية	
٣.٣٨٩٩	٥٢٧٦٩١١	١٧.١٠٧	١٢٤.٦٣٩	١١٢٧٤٤	٣٢١٤٥٣	٢٠٠١/٢٠٠٠
٣١٥٦٤٣	٥٥٨٥.٥١	٥٩١٩١	١١١٧.٣٥	١٢٤٤٣٦	٣٢٩٤١٤	٢٠٠٢/٢٠٠١
١٨٣١٢٨	٧٢٦٣٥٨٢	٣٣٨٦٧	٧٧٥١٣.	٣٧٣٣٥	١٥.١٨٠	٢٠٠٣/٢٠٠٢
٨٣٩٩٧	٨٢٩٩٢٣٣	٢٤٣٥٩	٧٣٥٢٤٦	٣١٨٩١	١٣٥٦١٤	٢٠٠٤/٢٠٠٣
٥.٢٠٣	٨٩٩١٨٢٧	١١٢١١	٧٥.٣٩٢	١.١٩٠	١٤.٦٤٠	٢٠٠٥/٢٠٠٤

جدول رقم ٧

تطور عدد مكاتب التليفون والتلغراف و كبانن التلكس و الآلات التلغرافية  
خلال السنوات من ٢٠٠٠ / ٢٠٠١ إلى ٢٠٠٤ / ٢٠٠٥

عدد الآلات التلغرافية	عدد كبانن اللكس	عدد المكاتب					البيان	السنوات
		تلغراف فقط حضر	تليفون فقط		تلغراف وتليفون			
			ريف	حضر	ريف	حضر		
٩١٠	١٤٦	١٩٣	١٣٩	٢١٩	٢٩٧٦	١١٦٦	٢٠٠١/٢٠٠٠	
٩١٣	١٢٩	١٩١	١٣٩	٢١٥	٢٩٩٢	١١٣٢	٢٠٠٢/٢٠٠١	
٨٥٩	٢٠٨	١٦٨	١١٧	٢٠٧	٢٤٣٥	١٠٨١	٢٠٠٣/٢٠٠٢	
* ٣٧٩	١٤	٢٥	١	٥٠	١٦٤٢	٨٩٧	٢٠٠٤/٢٠٠٣	
* ٣٩٨	١٧	٤	-	٢٩	١٧٥٤	١١٤٠	٢٠٠٥/٢٠٠٤	

\* استبدلت الآلات التلغرافية بأجهزة كمبيوتر ابتداء من عام ٢٠٠٣/٢٠٠٤

جدول رقم ٨

تطور عدد الخطوط التليفونية بالسنترالات العامة لخدمة القطاعات  
( الحكومي والعام والخاص ) خلال السنوات من ٢٠٠٠ / ٢٠٠١ الى ٢٠٠٤ / ٢٠٠٥

الجملة		القطاع الخاص		القطاعات (الحكومي و العام)		البيان السنوات
فرعية	اصلية	فرعية	اصلية	فرعية	اصلية	
٩٦٥٦٧٩	٦٨٣٩٠٠٣	٧٢٠٠٢٠	٦٥١٧٥٥٠	٢٤٥٦٥٩	٣٢١٤٥٣	٢٠٠١/٢٠٠٠
١٠٣٣٤٣٦	٧٠٣١٥٠٠	٧٨٦٩٥٠	٦٧٠٢٠٨٦	٢٤٦٤٨٦	٣٢٩٤١٤	٢٠٠٢/٢٠٠١
١٤٤٨٢٢٠	٨١٨٨٨٩٢	١٣١٥٣٠٠	٨٠٣٨٧١٢	١٣٢٩٢٠	١٥٠١٨٠	٢٠٠٣/٢٠٠٢
٢٤٦٠٠٦٠	٩١٧٠٠٩٣	٢٣٣١٠٠٠	٩٠٣٤٤٧٩	١٢٩٠٦٠	١٣٥٦١٤	٢٠٠٤/٢٠٠٣
١٦٥٠٤٦٤	٩٨٨٢٨٥٩	١٥٦٢٧٦٨	٩٧٤٢٢١٩	٨٧٦٩٦	١٤٠٦٤٠	٢٠٠٥/٢٠٠٤



القيمة بالآلاف جنيه

المصروفات			الإيرادات				البيان	المناطق
جملة	مستلزمات الإنتاج	تكاليف العمالة	جملة	أخرى	لاسلكي	تلفون		
٣١٣٦٢٦٠	٢٤٩٧٣٩٠	٦٣٨٨٧٠	١٢٨٧٨٦٥	٦١٣٣٧٠	-	-	٦٧٤٤٩٥	الديوان العام (١)
٦٩٧٦١٣	٦٣٤٨٠٤	٦٢٨٠٩	٢٦٨٧٦٠٩	٢٦١٢٨٨٧	-	-	٧٤٧٢٢	الإدارة اللاسلكية
١٤١٤٢٣٨	١١٨٣٦٥٦	٢٣٠٥٨٢	٢٢١٣٢٩٧	٥٣٧٥٣	-	٦٩٠٤	٢١٥٢٦٤٠	القاهرة والجيزة
٤١٢٢٦٠	٣١٠٤١١	١٠١٨٤٩	٥٥٩٥٢٨	١٨٥٢٤	-	٩٥٨	٥٤٠٠٤٦	الأسكندرية
١٥٠٣٨٦	١١٤٢١٣	٣٦١٧٣	١٩٠٠٠٢	١٣٢٠٠	-	١١٨	١٧٦٦٨٤	منطقة غرب الدلتا
٧٢٣٠٣٣	٥٣٧٥٤٣	١٨٥٤٩٠	٩٦٧٢١٣	٤٨٧٦٨	-	١٢٠٢	٩١٧٢٤٣	منطقة وسط الدلتا
٤٦٣٣٢٦	٣٤٢٠٥٧	١٢١٢٦٩	٥٤٢٩٠٦	٢٤٢٣٨	-	١٣٢٧	٥١٧٣٤١	منطقة شرق الدلتا
٢٣٢٧٢٢	١٥٨٦٢٥	٧٤٠٩٧	٢٤٥٩٣٣	١٧٨٦٨	-	٧٣٣	٢٢٧٣٣٢	منطقة وجه قبلي الأولى
١٤٢٦٣٤	١٠١٨٩٦	٤٠٧٣٨	١٢٧٥٦٤	٧١٢٨	-	٧١٨	١١٩٧١٨	منطقة وجه قبلي الثانية
٣١٦٦٧٤	٢٢٣٧٥٨	٩٢٩١٦	٣٠٥٢٢٨	١٧٧٠٨	-	٩٣٧	٢٨٦٥٨٣	منطقة وجه قبلي الثالثة
٧٦٨٩١٤٦	٦١٠٤٣٥٣	١٥٨٤٧٩٣	٩١٢٧١٤٥	٣٤٢٧٤٤٤	-	١٢٨٩٧	٥٦٨٦٨٠٤	الإجمالي

( ١ ) الديوان العام يشمل ادارة المخازن والمشتريات و معهد التدريب والأبحاث وادارة الشئون الفنية والادارة العامة للورش .

تكاليف العمالة بالآلاف جنيهه					عدد العاملين															المناطق
					جملة العاملين			عمال الخدمات			عمال الحركة والتلكس			عمال الصيانة والهندسة			إداريون وفنيون وكتبة			
جملة	تأمينات ومعاشات	مزايا عينية	مكافآت	إجور ومرتببات	جملة	إناث	ذكور	جملة	إناث	ذكور	جملة	إناث	ذكور	جملة	إناث	ذكور	جملة	إناث	ذكور	
٦٣٨٨٧٠	٢٤٥٦١	٣١١٦٧١	٢٤١٢٦٥	٦١٣٧٣	٦٣٧٦	١٣٨٩	٤٩٨٧	٨٣١	٥٩	٧٧٢	٥٩٦	٣٥	٥٦١	١٨٥٣	٢٩	١٨٧٤	٣٠٩٦	١٢٦٦	١٨٣٠	الديوان العام (١)
٦٢٨٠٩	٧٢٨٣	١٢٢٩٧	٢٦٩٨٩	١٦٢٤٠	١٩٦٤	٦١٩	١٣٤٥	١٩٦	٨	١٨٨	٧٦٦	٢٩٩	٤٦٧	٤١٧	٣٤	٣٨٣	٥٨٥	٢٧٨	٣٠٧	الإدارة للاسكندرية
٢٣٠٥٨٢	٣٢٧٠٥	٤٧١٦٢	٨٧١٠٤	٦٣٦٦١	١١٦٢٦	٣٥٧٤	٨٠٥٢	٩٨٤	٩٢	٨٩٢	٣٩٠٦	١٦٤٢	٢٢٦٤	٣٣٨١	٢٢٤	٣١٥٧	٣٣٥٥	١٦١٦	١٧٣٩	القاهرة والجيزة
١٠١٨٤٩	١٣٠١١	٢٢٦٢٦	٣٩٣٢٢	٢٦٨٩٠	٤٧٥٠	١٦١٨	٣١٣٢	٤١٦	٩٥	٣٢١	١٣٦١	٥٨٢	٧٧٩	١٦٥٩	٤١٨	١٢٤١	١٣١٤	٥٢٣	٧٩١	الإسكندرية
٣٦١٧٣	٥٠٥٢	٧٣٧٩	١٣٥٩٥	١٠١٤٧	١٥٢٠	٣٠٢	١٢١٨	١٤١	١	١٤٠	٤٠٣	٩٤	٣٠٩	٦٠٦	٩٦	٥١٠	٣٧٠	١١١	٢٥٩	منطقة غرب الدلتا
١٨٥٤٩٠	٢٥٢٨١	٣٨٧٥٣	٦٩٥٠٠	٥١٩٥٦	١٠٣١٠	٢٢٧٩	٨٠٣١	١١٠٤	٦٤	١٠٤٠	٢٩٠٠	١٠٧٥	١٨٢٥	٣٦٧٢	١٧٤	٣٤٩٨	٢٦٣٤	٩٦٦	١٦٦٨	منطقة وسط الدلتا
١٢١٢٦٩	١٥٧٢٢	٢٨٢٨٧	٤٥١٤١	٣٢١١٩	٥٢٩١	١٢٦٩	٤٠٢٢	٤٤٧	٣٢	٤١٥	١٦٤٤	٤٥٠	١١٩٤	١٧٥٥	٢٢٤	١٥٣١	١٤٤٥	٥٦٣	٨٨٢	منطقة شرق الدلتا
٧٤٠٩٧	١٠٢٥٥	١٥٧٠٠	٢٧٦٥٦	٢٠٤٨٦	٣٦١٧	٦١٠	٣٠٠٧	٣٧٨	١٠	٣٦٨	١٠٥٣	٢٥٣	٨٠٠	١٢٢٣	٧٧	١١٤٦	٩٦٣	٢٧٠	٦٩٣	منطقة وجه فيفي الأولى
٤٠٧٣٨	٥١٢٨	١٠٥١٩	١٤١٦٢	١٠٩٢٩	١٨٠٨	٢٦٣	١٥٤٥	٢٠١	٣	١٩٨	٥٨٢	١٠٦	٤٧٦	٥٨٤	٣٦	٥٤٨	٤٤١	١١٨	٣٢٣	منطقة وجه فيفي الثانية
٩٢٩١٦	١١٥١١	٢٦٤٣٤	٣٠٧٥٧	٢٤٢١٤	٤١٠٤	٦٧٣	٣٤٣١	٦٧٦	٨	٦٦٨	١٢٣٢	٣٤١	٨٩١	١٠٢٥	٩٧	٩٢٨	١١٧١	٢٢٧	٩٤٤	منطقة وجه فيفي الثالثة
١٥٨٤٧٩٣	١٥٠٥٠٩	٥٢٠٨٢٨	٥٩٥٤٩١	٣١٧٦٦٥	٥١٣٦٦	١٢٥٩٦	٣٨٧٧٠	٥٣٧٤	٣٧٢	٥٠٠٢	١٤٤٤٣	٤٨٧٧	٩٥٦٦	١٦١٧٥	١٤٠٩	١٤٧٦٦	١٥٣٧٤	٥٩٣٨	٩٤٣٦	الإجمالي

(١) الديوان العام يشمل ادارة المخازن والمشتريات ومعهد التدريب والابحاث وادارة الشؤون الفنية والادارة العامة للورش

الفصل الثانى  
جداول الاتصالات السلكية

عدد السنترالات التليفونية وحمولتها والخطوط المشغلة بها وكفاءة التشغيل  
طبقا للمناطق والمحافظات سنة ٢٠٠٥/٢٠٠٤

المناطق والمحافظات	الديان	عدد السنترالات		حمولة السنترالات		الخطوط المشغلة		كفاءة التشغيل %	
		بسطوي	لوتوماتيك	بسطوي	لوتوماتيك	بسطوي	لوتوماتيك	بسطوي	لوتوماتيك
اللاذمية		-	١١٥	-	٤١٧.١٣٤	-	٣٢٢٢٤٩٦	٧٧	-
الاسكندرية		-	٦٥	٢٥٠٠	١١٣٢٤٩٩	٩٥٨.١٦	٩٦٦	٨٥	٣٩
الجزيرة		-	٤٧	-	٧٧٦٢٣٩	٥٦٤٧٥٩	-	٧٣	-
الجيزة		-	٢٢٧	٢٥٠٠	٦.٧٩٨٧٢	٤٧٤٦٢٧١	٩٦٦	٧٨	٣٩
منطقة غرب الدلتا		٣٧	٧٤	٤٨٥٩٣	٣٨٦٢٢٠	٣.٦٢٨٦	٣٦٤٣٦	٧٩	٧٥
البحيرة		-	١٥	٧٥٠	٤٣٧٠٠	٢٧٦٦٧	١٥٥	٦٣	٢١
مطروح		-	٨٩	٤٩٣٤٣	٤٢٩٩٢٠	٣٢٢٩٥٣	٣٦٥٩١	٧٨	٧٤
الجيزة		٣	٢١	٥٤١٦	٢١٧٢٨٨	١٧.٨٦٠	٤٦٧٩	٧٩	٨٦
منطقة وسط الدلتا		٢٢	١١٨	٤.٥٠٤	٧٤٥٨٥٤	٥٧٨٤٦٢	٣١١٨٤	٧٨	٧٧
دمياط		١	٢٦	١٩٩٠	٢٢٢٥١٦	١٨٢٤.٣	١٧٣٥	٨٢	٨٧
الفيحة		٢٤	٦٣	٢٥٦٠٠	٢٩٦٧٥٨	٢٣٧٥.٣	١٦٥٠.٢	٨٠	٦٤
كفر الشيخ		٨	٨٤	١.٨٠٣	٥٧٨٣٦٢	١٨٦٧٤٨	٩٦.٥	٨٤	٨٩
الغربية		٢٢	٦٩	٤٧٢٤٣	٣٩٤٢٧٢	٣١٣٩٥٦	٣٥١٦٢	٨٠	٨٣
المنوفية		٨٠	٣٨١	١٢٦٥٥٥	٢٤٥٥.٥٠	١٩٧٢٩٣٢	٩٨٨٦٧	٨٠	٧٨
الجيزة		-	٩	-	١٩٨٧.٠٠	١٥٨٤٩٧	-	٨٠	-
منطقة شرق الدلتا		١	١٥	٣٨٠٠	١٢٨٧٥٢	١.٠٠٠.١٨	٢.٦٧	٧٨	٥٤
بورسعيد		٨	١١٠	٩٢٠٠	٦٨٦٧١٤	٥٣٥٧٤.٠	٥٨٩٤	٧٨	٦٤
السويس		-	٣٥	-	٢٣١٨٨٨	١٣.٨٧.٠	-	٥٦	-
الشرقية		١	١٩	١.٠٠٠	٧٧٥٨٨	٤٦٢٤٣	٥	٦٠	١
الاسماعيلية		-	٢١	-	٦.٧٧٦	٣٩٢٤.٠	-	٦٥	-
البحر الأحمر		-	١٩	-	٥.٥٠.٤	١٩١٤٢	-	٣٨	-
شمال سيناء		-	٢٧٨	١٤.٠٠٠	١٤٣٤٩٢٢	١.٢٩٧٥.٠	٧٩٦٦	٧٢	٥٧
جنوب سيناء		٤	٣٥	٥٥٠٠	١٨٥١٨٤	١٥٥١٦٩	٣٧٨.٠	٨٤	٦٩
الجيزة		١	٦٠	١.٨٠	٢١٦١٢٤	١٧١.٨١	٤٥٦	٧٩	٤٧
منطقة قويس قنطرة		٣٠	٤٥	٥١٧.٨	٢٤٥٥٣٨	٢١١٧٢٩	٣٩٠.٤٢	٨٦	٧٦
بنى سويف		٣٥	١٤٠	٥٨٢٨٨	٦٤٦٨٤٦	٥٣٧٩٧٩	٤٣٢٧٨	٨٣	٧٤
الفيوم		٦	٨٠	٨٤٠٠	٣٢١٤٧٦	٢٥٨٤.٠	٥٥٧٢	٨٠	٦٦
المنيا		٤	١٩	٣.٠٠٠	٤٧٣٢٨	٢٩.٩٨	١٥١.٠	٦٩	٥٠
الجيزة		١٠	٩٩	١١٤.٠٠	٣٦٣٨٠.٤	٢٨٧٤٩٨	٧.٨٢	٧٩	٦٢
منطقة قويس قنطرة		٤	٧٣	٥٧.٠٠	٤.٠٧٧٨	٣١٦٧٤٥	٣٨٩٧	٧٩	٦٨
سوهاج		١	٥٤	١٢.٠٠	٢٥.٠٠٠٠	١٨٢٧٩٨	١.٥٢	٧٣	٨٨
قنا		٣	٤٩	٣٩.٧	١٨٢٤٣٥	١٣٤.١٥	٣٦١٦	٧٣	٩٣
شبين		٢	٤٥	٢٦.٠٠	١٧٢٩١٢	١٣٤٧٣١	١٨٧١	٧٨	٧٢
مدينة الأقصر		١٠	٢٢١	١٣٤.٧	١.٠٠٦.٧٥	٧٦٨٢٨٩	١.٤٣٧	٧٦	٧٨
الجيزة		١٨٢	١٣٨٥	١٢٤١٦٤٨٩	٢٧٥٤٩٣	٩٦٧٧٦٧٢	٢.٥١٨٧	٧٨	٧٤
الإجمالي									

عدد السويشات التليفونية للشبكات الخاصة وحمولتها والخطوط  
الشفالة طبقا للمناطق والمحافظات سنة ٢٠٠٤ / ٢٠٠٥

شبكات أخرى			شبكات الأمن			البيان المناطق و المحافظات
الخطوط الشفالة	حمولتها	عدد السويشات	الخطوط الشفالة	حمولتها	عدد السويشات	
٩٠٠٠	١٢٥٠٠	٦٤٠	١٠٨٠٠	١٤٥٠٠	٢٢٠	القاهرة
١٩٨٥	٢٤٥٠	١١	٢٠٥	٥٥٠	٧	الإسكندرية
٦٤٥	٨٠٠	٦٠	١٢٥	١٥٢	٢٠	الجيزة
١١٦٢٠	١٦٧٥٠	٧١٤	١١٢٢٠	١٥٢٠٢	٢٥٧	الجملة
٢٢٦٠	٢٩٩٢	٤٩٠	٧٧٠	٩٢٠	٧١	منطقة غرب الدلتا البحيرة
٢٤٠	٥٠٠	٢٢	١٩٠	٤٠٠	١٠	مطروح
٢٦٠٠	٢٩٩٢	٥١٢	٩٦٠	١٢٢٠	٨١	الجملة
١٠٥	٧٥٠	٩٠٠	٢٤٠	٤٠٠	١٠٠	منطقة وسط الدلتا دمياط
٢٠٠	٢٠٠	١٨	١٢٠٠	١٧٠٠	٧٢	المنيا
-	-	-	٧٦٨	٩٠٠	٦٨	القليوبية
١٦٠	٢٩٢	٢٠	٩٢٩	٢٥٠٠	٥٩	كفر الشيخ
٧٠	٧٦	٦	٦٥٠	٩٤٢	٤٤	الغربية
١٧٢	١٠٠٠	٢٨	٨٠٠	٨٦٠	٤٠	المنوفية
١٢٠٧	٢٥١٨	٩٧٢	٤٧٩٧	٨٢٠٢	٢٨٤	الجملة
٨٩٨	٩٢٠	٢١	٢٠٢	٢٢٦	٧	منطقة شرق الدلتا بورسعيد
١٠٠٠	١٨٠٠	٢	٧٥٠	٩٥٠	١٥	السويس
٥٠	١٢٦	١٠	٩٠٠	١١٦٠	١٨	الشرقية
٢٠٠٠	٢٥٠٠	٩٢	١٢٠	٦٥٠	١١	الأسماعيلية
٤٢٠	٦٠٠٠	٨	٢٥	١٤٠	٤	البحر الأحمر
١٧٠٠	٢٤٠٠	٢٢	١٢٥	٤٥٠	١٢	شمال سيناء
٤٧٢	٨٥٠٠	٢	٥٨٢	٨٠٠	٢٠	جنوب سيناء
٧٥٤٠	٢٤٢٥٦	١٦٩	٢٤٤٤	٤٢٧٦	١٢٠	الجملة
٤٢	١٢٥	١٠	٦٨٥	٨٠٠	٤٥	منطقة قبال الأولى بنى سويف
٨٥٠	١٦٠٠	١٠٠	٦٨٥	١٠٠٠	٥٠	الفيوم
٨٥٠	١٠٠٠	١٤٦	٦٥٠	٧٩٠	٧٢	المنيا
١٧٤٢	٢٧٢٥	٢٥٦	٢٠٢٠	٢٥٩٠	١٦٧	الجملة
٢٥٠٠	٢٩٠٠	٥٥	٩٠٠	١٠٢٩	٦١	منطقة قبال الثانية أسوط
-	-	-	٢٥	٢٤٠	٩	الوادى الجديد
٢٥٠٠	٢٩٠٠	٥٥	٩٢٥	١٢٧١	٧٠	الجملة
٢٢٠	٥٠٠	٢٢	٩٥٠	١٠٠٠	٤٢	منطقة قبال الثالثة مطروح
٩٦	١٠٠	١٢	٤٧٥	٥٠٠	٢٥	قنا
١٢٥	٢٥٢	٤٢	٢٩٥	٥٠٠	٢٦	أسوان
١٤٠	١٥٠	١٤	٤٥٠	٥٠٠	٢٠	مدينة الأقصر
٥٩١	١٠٠٢	٩٠	٢١٧٠	٢٥٠٠	١١٤	الجملة
٢٧٨١١	٥٤١٥٤	٢٧٦٨	٢٥٥٦٦	٢٥٦٦١	١٢٩٢	الإجمالي

عدد مكاتب التليفون والتلغراف و كباتن التلكس و أجهزة الكمبيوتر  
طبقا للمناطق والمحافظات سنة ٢٠٠٥/٢٠٠٤

عدد أجهزة الكمبيوتر	عدد كباتن التلكس	عدد المكاتب					البيان المناطق والمحافظات
		تلغراف فقط		تليفون فقط		تلغراف وتليفون	
		حضر	ريف	حضر	ريف		
١١٥	٧	-	-	-	٣١	١٧٢	القاهرة
-	٣	-	-	-	-	٦٥	الأسكندرية
٨	-	-	-	-	٢٨	١٣	الجيزة
١٢٣	١٠	-	-	-	٥٩	٢٥٠	الجملة
١٥	-	-	-	-	١٤٣	٩٦	منطقة غرب الدلتا البحيرة
-	-	-	-	-	-	١٨	مطروح
١٥	-	-	-	-	١٤٣	١١٤	الجملة
٧	١	-	-	-	٤١	٢٩	منطقة وسط الدلتا دمياط
١٦	-	-	-	-	٨٠	٤٠	الدقهلية
٥	-	-	-	-	٤٢	٩	القليوبية
٦	-	-	-	٢٩	٧٧	١٩	كفر الشيخ
١٠	٢	-	-	-	٧٢	١١٩	الغربية
٩	-	-	-	-	١٤٩	١٠	المنوفية
٥٣	٣	-	-	٢٩	٤٦١	٢٢٦	الجملة
٥	٤	٤	-	-	-	٢٩	منطقة شرق الدلتا بورسعيد
١٢	-	-	-	-	١٠	١٣	السويس
٢٤	-	-	-	-	٢٨٦	٧٩	الشرقية
١٠	-	-	-	-	١٠	٢٤	الأسماعيلية
٦	-	-	-	-	-	١٧	البحر الأحمر
٥	-	-	-	-	٩	١٢	شمال سيناء
٧	-	-	-	-	-	١٦	جنوب سيناء
٦٩	٤	٤	-	-	٣١٥	١٩٠	الجملة
١١	-	-	-	-	١٢٠	٢٥	منطقة وجه قبلى الأولى بنى سويف
٦	-	-	-	-	٧٦	١٢	الفيوم
٢٠	-	-	-	-	١٤٦	١٣	المنيا
٣٧	-	-	-	-	٣٤٢	٥٠	الجملة
١٨	-	-	-	-	١٠٧	٢٣	منطقة وجه قبلى الثانية أسوط
٨	-	-	-	-	١٨	٢٧	الوادى الجديد
٢٦	-	-	-	-	١٢٥	٥٠	الجملة
٢٨	-	-	-	-	٦٥	١٢٣	منطقة وجه قبلى الثالثة سوهاج
١٢	-	-	-	-	٧٣	٢٩	قنا
١٣	-	-	-	-	٨٣	٨١	أسوان
٢٢	-	-	-	-	٨٨	٢٧	مدينة الأقصر
٧٥	-	-	-	-	٣٠٩	٢٦٠	الجملة
٣٩٨	١٧	٤	-	٢٩	١٧٥٤	١١٤٠	الإجمالي

عدد الخطوط التليفونية بالمستزالات العامة لخدمة القطاعات (الحكومي والعام و الخاص)  
طبقا للمناطق والمحافظات سنة ٢٠٠٥/٢٠٠٤

الجملة		القطاع الخاص		القطاعات (الحكومي والعام)		البيان
فرعية	أصلية	فرعية	أصلية *	فرعية	أصلية	
٤٧٥٠٠٠	٣٢٢٣٤٩٦	٤٤٥٠٠٠	٣١٨١٧٢٩	٣٠٠٠٠	٤١٧٦٧	القاهرة
٢٠٣٥٠٠	٩٥٨٩٨٢	١٨٥٥٠٠	٩٤٢٩٥٨	١٨٠٠٠	١٦٠٢٤	الأسكندرية
٣٠٣٦٠٠	٥٦٤٧٥٩	٣٠٠٠٠٠	٥٥٧٨٥٠	٣٦٠٠٠	٦٩٠٩	الجيزة
٩٨٢١٠٠	٤٧٤٧٢٣٧	٩٣٠٠٠٠	٤٦٨٢٥٣٧	٥١٦٠٠٠	٦٤٧٠٠	الجملة
٧٣٥٠٠	٣٤٢٧٢٢	٧٠٠٠٠	٣٣٩٣١١	٣٥٠٠٠	٣٤١١	منطقة غرب الدلتا البحيرة
٥٣٠٠	٢٧٨٢٢	٥٠٠٠٠	٢٤٢٩٩١	٣٠٠٠٠	٣٥٣١	مطروح
٧٨٨٠٠	٣٧٠٥٤٤	٧٥٠٠٠	٣٦٣٦٠٢	٣٨٠٠٠	٦٩٤٢	الجملة
٤٤٥٠٠	١٧٥٥٣٩	٤٣٠٠٠	١٧٣٨٤٠	١٥٠٠٠	١٦٩٩	منطقة وسط الدلتا دمياط
١٦٥٠٠	٦٠٩٦٤٦	١٥٠٠٠	٦٠٢٧١٠	١٥٠٠٠	٦٩٣٦	الدقهلية
٤٠٠٠	١٨٥١٣٨	٣٠٠٠٠	١٨٧٢٤٨	١٠٠٠٠	٢٨٩٠	القليوبية
١٥٣٥٠٠	٢٥٤٠٠٥	١٥٠٠٠٠	٢٤٩٩٧٥	٣٥٠٠٠	٤٠٣٠	كفر الشيخ
٤٠٠٠٠	٤٩٦٣٥٣	٣٥٠٠٠	٤٩٦٦٥٨	٥٠٠٠٠	٤٦٩٥	الغربية
٢١٠٠٠	٣٥٢١١٨	٢٠٠٠٠	٣٤٦٩٩٧	١٠٠٠٠	٥١٢١	المنوفية
٢٧٩٥٠٠	٢٠٧٢٧٩٩	٢٦٦٠٠٠	٢٠٤٧٤٢٨	١٣٥٠٠٠	٢٥٣٧١	الجملة
١٠٥٠٠	١٥٨٤٩٧	١٠٠٠٠	١٥٦٦٩٤	٥٠٠٠	١٨٠٣	منطقة شرق الدلتا بورسعيد
١٢٠٠٠	١٠٢٠٨٥	١١٠٠٠	١٠٠١٢٠	١٠٠٠٠	١٩٦٥	السويس
١٢١٥٠٠	٥٤١٦٣٤	١٢٠٠٠٠	٥٣٦٥٣١	١٥٠٠٠	٥١٠٣	الشرقية
١٠٠٠٠	١٣٠٨٧٠	٩٠٠٠٠	١٢٩٢٢٦	٣٠٠٠٠	١٦٤٤	الأسماعيلية
٣٢٠١٤	٤٦٢٤٨	٣١٧٦٨	٤٣٩٢٨	٢٤٦	٢٣٢٠	البحر الأحمر
٤٢٥٠	٣٩٢٤٠	٣٥٠٠٠	٣٨١٤٤	٧٥٠٠٠	١٠٩٦	شمال سيناء
٤٥٠٠	١٩١٤٢	٣٠٠٠٠	١٧٧٦٥	١٥٠٠٠	١٣٧٧	جنوب سيناء
١٩٤٧٦٤	١٠٣٧٧١٦	١٨٨٢٦٨	١٠٢٧٤٠٨	٦٤٩٦	١٥٣٠٨	الجملة
٣٣٢٠٠	١٥٨٩٤٩	٣٢٠٠٠	١٥٥٣١١	١٢٠٠٠	٣٦٣٨	منطقة وجه خليج السويس بنى سويف
١٥٦٠٠	١٧١٥٣٧	١٥٠٠٠	١٦٨١٢٣	٦٠٠٠٠	٣٤٤٤	الفيوم
١٧٠٠٠	٢٥٠٧٧١	١٥٠٠٠	٢٤٦٥٦٠	٢٠٠٠٠	٤٢١١	المنيا
٦٥٨٠٠	٥٨١٢٥٧	٦٢٠٠٠	٥٦٩٩٩٤	٣٨٠٠٠	١١٢٦٣	الجملة
١٧٠٠٠	٢٦٣٩٧٢	١٥٠٠٠	٢٦٠٠٣٦	٢٠٠٠٠	٣٩٣٦	منطقة وجه خليج القناة اسوط
٢٠٦٠٠	٣٠٦٠٨	٢٠٠٠٠	٢٩٩٠٧	٦٠٠٠٠	١٥٠١	الوادى الجديد
٣٧٦٠٠	٢٩٤٥٨٠	٣٥٠٠٠	٢٨٩١٤٣	٢٦٠٠٠	٥٤٣٧	الجملة
٢٧٥٠٠	٣٢٠٦٤٢	٢٥٠٠٠	٣١٧٧١٥	٢٥٠٠٠	٢٩٢٧	منطقة وجه خليج القناة سوهاج
٧٠٠٠	١٨٣٨٥١	٦٠٠٠٠	١٨١٧٤٢	١٠٠٠٠	٢١٠٩	قنا
٢١٥٠٠	١٣٧٦٣١	٢٠٠٠٠	١٣٤٩٧٦	١٥٠٠٠	٢٦٥٥	لسوان
٥٩٠٠	١٣٦٦٠٢	٥٠٠٠٠	١٣٢٦٧٤	٩٠٠٠٠	٣٩٢٨	مدينة الأقصر
٦١٩٠٠	٧٧٨٧٢٦	٥٦٠٠٠	٧٦٧١٠٧	٥٩٠٠٠	١١٦١٩	الجملة
١٦٥٠٤٦٤	٩٨٨٢٨٥٩	١٥٦٢٧٦٨	٩٧٤٢٢١٩	٨٧٦٩٦	١٤٠٦٤٠	الإجمالي

\* تشمل المنقول

جدول رقم ١٥

عدد الخطوط الأوتوماتيكية و المكالمات التليفونية الزائدة بالقطاعات ( الحكومى و العام و الخاص )  
و المنازل طبقا للمناطق و المحافظات سنة ٢٠٠٥/٢٠٠٤

عدد المكالمات بالآلاف

المنازل		القطاع الخاص		القطاع الحكومى و العلم		المناطق و المحافظات
عدد المكالمات الزائدة	عدد الخطوط التليفونية	عدد المكالمات الزائدة	عدد الخطوط التليفونية	عدد المكالمات الزائدة	عدد الخطوط التليفونية	
١٩٥٠	٢٨٢٢٨٧٥	١٧٢٧	٢١٧٨٥٤	١٩٦٦	٤١٧٦٧	القاهرة
٨٦٥٠	٨٥٢٢٨٢	٤٦٥	٩٠٥٧٥	١٧٩٥	١٦٠٢٤	الأسكندرية
٩٨٢	٥٠٠٥٢٢	٩٥	٥٧٢١٨	٤	٦٩٠٩	الجيزة
١٤٥٨٢	٤١٨٦٧٩٠	٢٢٨٧	٤٩٥٧٤٧	٣٧٦٥	٦٤٧٠٠	الجملة
١٩٠	٢٢٢٤٤٢	٢٥	١٥٨٦٨	١٥	٢٤١١	منطقة غرب الدلتا البحيرة
٤٥	١٧٠٦٦	٩	٧٢٨٠	٢	٣٥٢١	مطروح
٢٢٥	٢٤٠٤٥٤	٤٤	٢٢١٤٨	١٧	٦٩٤٢	الجملة
٢٤٠١	١٦٢١٤٥	١٦٢١	١١٦٩٥	١٥٠	١٦٩٩	منطقة وسط الدلتا دمياط
٩٥٠	٥٨٥٥٢٩	٩٢٠	١٧١٧١	٢٥	٦٩٢٦	الدقهلية
٦٠٥٨	١٧٦٨١٠	٨٢	٥٤٢٨	٢	٢٨٩٠	القليوبية
١٢٥٠	٢٤٠٢٦٩	١٥٠	٩٦٠٦	١٢٠	٤٠٢٠	كفر الشيخ
٩٢٠	٤٦٢٤٢٩	٩٠٦	٢٩٢١٩	٣٠٠	٤٦٩٥	الغربية
٦٩٨٠	٢٢٦٥٢٩	٩٦٠	١٠٤٦٨	٩٥٠	٥١٢١	المنوفية
١٨٦٥٩	١٩٦٢٨٢١	٤٦٥٩	٨٢٥٩٧	١٥٤٧	٢٥٢٧١	الجملة
٢٨١	١٢٧٦٩٤	٢٢٢	١٩٠٠٠	٥١٨	١٨٠٢	منطقة شرق الدلتا بورسعيد
١٠٤٥	٨٢٩٦٧	١٥٠	١٧١٥٢	٢	١٩٦٥	السويس
٢٥٠	٥١٥٥٠١	٢٢٠	٢١٠٢٠	٩٠١	٥١٠٢	الشرقية
١٥٠	١١٧٧٩٧	٩٥	١١٤٢٩	١٢	١٦٤٤	الأسماعيلية
١٢٠	٢٥٤٠٤	٩٩	٨٥٢٤	١٨٦	٢٢٢٠	البحر الأحمر
٢٥٠	٢٥٩١٩	١٧١	٢٢٢٥	١٢٠	١٠٩٦	شمال سيناء
٢٢٠٠	١٠٩١٦	٥٩	٦٨٤٩	١٠٠	١٢٧٧	جنوب سيناء
٤٥٠٦	٥٢٦١٩٨	١١٢٧	٨٦٢١٠	١٨٢٩	١٥٢٠٨	الجملة
٩٠٠	١٤٦٦١٧	٥٢٠	٨٦٩٤	٩٠	٢٦٢٨	منطقة فيفي الأمان بنى سويف
٩٠٠	١٦٢٧٧٩	٢٢٠	٥٢٤٤	١٢٠	٢٤١٤	الفيوم
٢٩٩٠	٢٢٨٢١٥	١٢٢٠	٨٢٤٥	١٩٧٢	٤٢١١	المنيا
٥٧٩٠	٥٤٧٧١١	١٩٨٠	٢٢٢٨٢	٢١٨٢	١١٢٦٢	الجملة
٢٥٠٠	٢٤٩٦٤٢	١٥٠	١٠٢٩٤	١٠٠	٢٩٢٦	منطقة فيفي الغربية أسيوط
٥٠	٢٨٢٤١	٤	٧٦٦	٨	١٥٠١	الوادى الجديد
٢٥٠٠	٢٧٧٩٨٢	١٥٤	١١١٦٠	١٠٨	٥٤٢٧	الجملة
١٠٠٠	٢٠٦٦١٥	١٢٠	١١١٠٠	٥٠	٢٩٢٧	منطقة فيفي الشرقية سوهاج
٩٥٠	١٧٦٧٩٧	٥٢٠	٤٩٤٥	١٢٥	٢١٠٩	قنا
٩٥٠	١٢٧٩٤٤	٢٠٠	٧٠٢٢	١٥	٢٦٥٥	أسوان
٩٨٠	١٢٧٥٠٤	١١٠	٥١٧٠	٥٢١	٢٩٢٨	مدينة الأقصر
٢٨٨٠	٧٢٨٨٦٠	٩٦٠	٢٨٢٤٧	٧٢١	١١٦١٩	الجملة
٥٠٢٠٢	٨٩٩١٨٢٧	١١٢١١	٧٥٠٢٩٢	١٠١٩٠	١٤٠٦٤٠	الإجمالي



مقارنة متوسط عدد خطوط التليفونات المنزلية لكل ألف أسرة من السكان  
لسنتي ٢٠٠٥/٢٠٠٤ و ٢٠٠٤/٢٠٠٣

٢٠٠٤/٢٠٠٣			٢٠٠٥/٢٠٠٤			البيان المحافظات
متوسط عدد خطوط التليفونات المنزلية لكل ألف أسرة	عدد خطوط التليفونات المنزلية	عدد الأسر بالألف (٢)	متوسط عدد خطوط التليفونات المنزلية لكل ألف أسرة	عدد خطوط التليفونات المنزلية	عدد الأسر بالألف (١)	
١٢٨١	٢٦٢٤٩٧٨	١٩٠٨	١٤٦٠	٢٨٢٢٨٧٥	١٩٤١	القاهرة
٨٨٧	٨١٢١٥٥	٩١٦	٩١٥	٨٥٢٢٨٢	٩٢٢	الإسكندرية
١٠٢٢	١٢٢٠٢٦	١٢٩	١٠٥١	١٢٧١٩٤	١٢١	بورسعيد
٧٢٠	٧٩٨٨٢	١١١	٧٢٨	٨٢٩٦٧	١١٤	السويس
٥٩٩	١٤٧٢٤٠	٢٤٦	٦٤٦	١٦٢١٤٥	٢٥١	دمياط
٤٨٧	٥١٢١٢٢	١٠٥٢	٥٤٦	٥٨٥٥٢٩	١٠٧٢	الدقهلية
٤٢٧	٤٦٦٠٢٦	١٠٦٦	٤٧٤	٥١٥٥٠١	١٠٨٨	الشرقية
١٩٩	١٦٤٧٤٠	٨٢٧	٢١٠	١٧٦٨١٠	٨٤٢	القليوبية
٤٢٧	٢١٦٨٨٩	٥٠٨	٤٦٤	٢٤٠٢٦٩	٥١٨	كفر الشيخ
٥٢٠	٤٢٧١٦٨	٨٢١	٥٥٢	٤٦٢٤٢٩	٨٢٦	الغربية
٤٦٧	٢٠٨٩٢٤	٦٦١	٥٠٠	٢٢٦٥٢٩	٦٧٢	المنوفية
٢٢٧	٢٨٩٢١٦	٨٨٥	٢٥٨	٢٧٢٤٤٢	٩٠٢	البحيرة
٥٩٧	١٠٩١٨٨	١٨٢	٦٢٧	١١٧٧٩٧	١٨٨	الأسماعلية
٢٧٩	٤٧١١٦٠	١٢٥٨	٢٩٠	٥٠٠٥٢٢	١٢٨٢	الجيزة
٢١٠	١٢١٦٤٨	٤٢٥	٢٢٨	١٤٦٦١٧	٤٢٤	بنى سويف
٢١٠	١٤٦٧٢٩	٤٧٤	٢٢٦	١٦٢٧٧٩	٤٨٤	الفيوم
٢٥١	٢٠٧١٨٢	٨٢٥	٢٨٢	٢٢٨٢١٥	٨٤٤	المنيا
٢٤٨	٢٢٤٢٦٦	٦٤٤	٢٧٩	٢٤٩٦٤٢	٦٥٨	أسيوط
٢٧٢	٢٨٢٩٧٢	٧٦١	٢٩٥	٢٠٦٦١٥	٧٧٧	سوهاج
٢٩٢	١٦٤٤٦٨	٥٦٤	٢٠٧	١٧١٧٩٧	٥٧٥	قنا
٥١٧	١١٨٤٩٦	٢٢٩	٥٤٩	١٢٧٩٤٤	٢٢٢	أسوان
١٢٨١	١١٥٢١٩	٩٠	١٢٨١	١٢٧٥٠٤	٩٢	مدينة الأقصر
٧٩٢	٢٢٢٤٥	٤٢	٨٤٢	٢٥٤٠٤	٤٢	البحر الأحمر
٨٦٩	٢٦٩٤٩	٢١	٨٨٦	٢٨٢٤١	٢٧	الوادى الجديد
٢١٤	١٦٢٢٢	٥٢	٢١٥	١٧٠٦١	٥٤	مطروح
* ٥٧٦	٢٤٥٥٨	٦٠	٥٧٩	٢٥٩١٩	٦٢	شمال سيناء
١٢٤٢	٢٠١٢٨	١٥	٧٢٨	١٠٩١٦	١٥	جنوب سيناء
٥٦١	٨٢٩٩٢٢٢	١٤٧٨٢	٥٩٧	٨٩٩١٨٢٧	١٥٠٧٤	الإجمالي

(١) تم باستخدام عدد السكان المقدر بأسلوب الزيادة الطبيعية في ٢٠٠٥/١/١ ومتوسط حجم الأسرة من نتائج تعداد ١٩٩٦  
(٢) تم باستخدام عدد السكان المقدر بأسلوب الزيادة الطبيعية في ٢٠٠٤/١/١ ومتوسط حجم الأسرة من نتائج تعداد ١٩٩٦  
\* رقم معدل

عدد أجهزة الفاكس والمبالغ المحصلة موزعة طبقاً للمناطق والمحافظات عن سنة ٢٠٠٥/٢٠٠٤

المحافظات	البيان	عدد الاجهزة	المبالغ المحصلة بالآلاف جنية
	القاهرة	٤٤	٤٦٢
	الأسكندرية	١٢	١٦٠
	الجيزة	٥	٤
	الجملة	٦١	٦٢٦
منطقة غرب الدلتا	البحيرة	٥	٤٥
	مطروح	٢	١٠
	الجملة	٧	٥٥
منطقة وسط الدلتا	دمياط	٨	٢٢
	الدقهلية	٩	٥١
	القليوبية	٥	١٨
	كفر الشيخ	٦	٣٢
	الغربية	٥	٢٤
	المنوفية	٤	١٦
	الجملة	٣٧	١٦٣
منطقة شرق الدلتا	بورسعيد	٥٠	٩٥
	المويس	٩	٣٥
	الشرقية	٩	٥٦
	الأسماعيلية	١	١٥
	البحر الأحمر	٣	١٦٦
	شمال سيناء	٣	٢
	جنوب سيناء	٥	١٢
	الجملة	٨٠	٢٨١
منطقة قبلي الأولى	بنى سويف	٨	٧٦
	الفيوم	٩	٧١
	المنيا	٩	٦
	الجملة	٢٦	١٥٣
منطقة قبلي الثانية	أسيوط	٤	٢١
	الوادى الجديد	٣	١٥
	الجملة	٧	٣٦
منطقة قبلي الثالثة	سوهاج	٩	٤٥
	قنا	٢	١٣
	أسوان	٨	١٥
	مدينة الأقصر	٣	٣٢
	الجملة	٢٢	١٠٥
	الأجمالي	٢٤٠	١٥١٩

عدد البرقيات المحلية ومكالمات الترنك المحلية والرسوم المحصلة  
طبقا للمناطق والمحافظات سنة ٢٠٠٥/٢٠٠٤

( العدد بالآلاف والرسوم بالآلاف جنيهه )

مكالمات الترنك المحلية		البرقيات المحلية				البيانات		المناطق والمحافظات
الرسوم المحصلة	العدد	الجملة		من مشتركى الفوتوجرام		من مكتب المكتب		
		الرسوم المحصلة	العدد	الرسوم المحصلة	العدد	الرسوم المحصلة	العدد	
٢٥٦٦	١٢٩٢	١٨٤٢	٢٤٩٥	١٢٩	١٢٠	٤٧٠٢	٢٢٧٥	القاهرة
٨٢٨	٢٢١	١٠٤٤	٧٦٤	٢٨١	٢٦٥	٦٦٢	٤٩٩	الأسكندرية
٢٩٠	١٢٤	٢٥٥	٢٢٦	-	-	٢٥٥	٢٢٦	الجيزة
٢٦٨٤	١٨٤٨	٦١٤١	٤٤٨٥	٥٢٠	٢٨٥	٥٦٢١	٤١٠٠	الجملة
٢٢٠	١١٠	٩١١	٩٥	٦١	٥٨	٥٠	٢٧	منطقة غرب الدلتا البحيرة
١٧١	٧١	٨٢	٦٤	١٢	٩	٧٠	٥٥	مطروح
٥٠١	١٨١	١٩٢	١٥٩	٧٢	٦٧	١٢٠	٩٢	الجملة
١٠٠	٤١٦	٥٢	٢٨	١٢	٩	٢٩	٢٩	منطقة وسط الدلتا دمياط
١٩٩٤	٧٩١	٢٢٦	١٧٨	١٢٩	٧٧	٢٠٧	١٠١	الدقهلية
١١٠١	٦٠٠	٢٢١	١٤٤	٩٩	٧٤	١٢٢	٧٠	القليوبية
١٢٢	٢٠٨	١٦٩	٩١	٢٤	٢٢	١٢٥	٦٩	كفر الشيخ
٢٥٠	١٥٩	١٨٤	١٢٩	٦٦	٥٠	١١٨	٨٩	الغربية
٨١٨	٢٨٤	١٨٩	١٤٢	٩١	٦٢	٩٨	٨١	المنوفية
٥٥١٥	٢٤٥٨	١١٥١	٧٢٢	٤٢٢	٢٩٤	٧١٩	٤٢٩	الجملة
٩٥١	٢١٧	١٩٢	٦٩	١٢٨	٢٧	٦٤	٢٢	منطقة شرق الدلتا بورسعيد
١٠٥	٢٥	٢٢٦	٢١٥	٦٦	٦٥	١٧٠	١٥٠	السويس
٤٢٦٩	١٤٩٦	٢٨٢	٢٦٢	١٩٢	١٢٦	١٩١	١٢٧	الشرقية
٩١٧	٢٢٦	١٩٦	١٥١	٤٥	٢٤	١٥١	١١٧	الأسماعيلية
٢٩١	١٥٠	١١٤	٨٩	٨٠	٦٤	٢٤	٢٥	البحر الأحمر
٤٩٨	٤٥٢	٦٨	٥٦	١٢	٨	٥٥	٤٨	شمال سيناء
٩٦	٢٧	١٦٢	١٥٥	٢٤	٢٠	١٢٩	١٢٥	جنوب سيناء
٧٢٢٧	٢٨٠٩	١٢٥٢	٩٩٨	٥٥٨	٢٧٤	٧٩٤	٦٢٤	الجملة
٢٩١٢	١٢٢١	٧٩	٧٧	٢٧	٢٦	٥٢	٥١	منطقة قبال الأولى بنى سويف
٩٧٢	٢٢٤	١٠٢	٨٤	٢٦	٢٥	٦٦	٥٩	الفيوم
١٩٤٦	٦٩٩	٦٥٥	٢٥٩	٢٦١	٦٠	٢٩٤	١٩٩	المنيا
٦٨٨١	٢٢٤٤	٨٢٦	٤٢٠	٢٢٤	١١١	٥١٢	٢٠٩	الجملة
٢٧١١١	٩٢٢٠	٥١٠	٢٨٠	١٥٠	١٢٦	٢٦٠	٢٥٤	منطقة قبال الثانية أسيوط
١٠٤	٢٥	٨٧	٨٤	١٩	١٨	٦٨	٦٦	الوادى الجديد
٢٧٧٦٥	٩٢٥٥	٥٩٧	٤٦٤	١٦٩	١٤٤	٤٢٨	٢٢٠	الجملة
٥٩١	٢٥٠	٧٨٩	٦٥٥	١٢٩	١٢٥	٦٥٠	٥٢٠	منطقة قبال الثالثة سوهاج
١٥٠٠	٥٢٠	٥٧٧	٥٨١	٤١	٤٠	٥٢٦	٥٤١	قنا
١١٢٥	٥٦٠	٥٢٥	٥٠٨	١٢٠	١٠٦	٤٠٥	٤٠٢	أسوان
١٦٥٦	٨٧٩	١٠٢٨	٩٨٢	٩٢٤	١٢٧	١٠٤	٨٥٦	مدينة الأقصر
٤٨٧٢	٢٢١٩	٢٩١٩	٢٧٢٧	١٢٢٤	٢٩٨	١٦٩٥	٢٢٢٩	الجملة
٥٦٥٥٥	٢١١٤٤	١٢١٨٩	٩٩٨٦	٢٢٠٠	١٧٧٢	٩٨٨٩	٨٢١٢	الإجمالي

جدول رقم ١٩

عدد حوادث شبكة تليفونات الخدمة العامة وقيمة إصلاحها  
طبقا للمناطق والمحافظات سنة ٢٠٠٥/٢٠٠٤

القيمة بالالف جنيه

إجمالي الحوادث		أنواع أخرى		حريق		قطع		سرفات		تصادم		البيان المناطق و المحافظات
قيمة	عدد	قيمة	عدد	قيمة	عدد	قيمة	عدد	قيمة	عدد	قيمة	عدد	
٢٠٥	١٢٥	٤٦	٢٣	١٥	١	٨٧	٩٢	٥٧	٩	-	-	القاهرة
٣١٨	١٧٣	٥٤	١٢	٥	١	٢٤٠	١٣٤	١٩	٢٦	-	-	الأسكندرية
٣١٤٩	١٢٩	١	٢	=	١	١٩٦٨	١٢٢	١١٨٠	٤	-	-	الجيزة
٣٦٧٢	٤٢٧	١٠١	٣٧	٢٠	٣	٢٢٩٥	٣٤٨	١٢٥٦	٣٩	-	-	الجمله
١٢٥	٧٩	٣	١	٤٥	٣	٢	١٥	٧٥	٦٠	-	-	منطقة غرب الدلتا البحيرة
٢٦	١٣	-	-	١	١	٢٠	٩	٥	٣	-	-	مطروح
١٥١	٩٢	٣	١	٤٦	٤	٢٢	٢٤	٨٠	٦٣	-	-	الجمله
٤٦٣	٩٦	٣	٢	٥	١	٥٢	٦٧	٣٩٢	٢٤	١١	٢	منطقة وسط الدلتا دمياط
١٢١	٤٠٢	٣	٢	-	-	٤٣	٣٥٠	٧٥	٥٠	-	-	الدقهلية
١٢٦٨	٤٧٥	٦	٣	١	١٢	٩١٣	٤١٩	٣٣٦	٣١	١٢	١٠	القليوبية
٧٥٦	٥٦٢	٢٠٩	٤٢٠	-	-	٦٤	٧٨	٤٨٣	٦٣	=	١	كفر الشيخ
١١٧٠	١٢٨٤	-	-	-	-	٧٤٧	١٢٤٥	٤٢٣	٣٩	-	-	الغربية
٥٤٨	٤١٨	-	-	١٨	٣	٢٨٩	٣٩٧	٢٣٧	١٧	٤	١	المنوفية
٤٣٢٦	٣٢٣٧	٢٢١	٤٢٧	٢٤	١٦	٢١٠٨	٢٥٥٦	١٩٤٦	٢٢٤	٢٧	١٤	الجمله
٢٨	١٩	-	-	-	-	٢٨	١٩	-	-	-	-	منطقة شرق الدلتا بورسعيد
٨٨	١٠٩	١٠	٢٣	١	٧	٤٥	٤٠	٣٠	٣٦	٢	٣	السويس
٨٩٧	١٢٥٦	-	-	١٤٠	٤٩٣	٧٦	٥٤٠	٦٨١	٢٢٣	-	-	الشرقية
٩٢	١٨٠	٢	٢	=	١	٩٠	١٧٧	-	-	-	-	الأسماعيلية
١٦٨	١٣٨	-	-	-	-	١٦٨	١٣٨	-	-	-	-	البحر الأحمر
٧٣	١٢٢	-	-	-	-	٣٢	١٠٦	٤١	١٦	-	-	شمال سيناء
٦٥	٨	٢٠	٣	-	-	٤٥	٥	-	-	-	-	جنوب سيناء
١٤١١	١٨٣٢	٣٢	٢٨	١٤١	٥٠١	٤٨٤	١٠٢٥	٧٥٢	٢٧٥	٢	٣	الجمله
٣٢٤	١٠٢	-	-	-	-	١٠١	٨٦	٢٢٣	١٦	-	-	منطقة قبالى الاولى بنى سويف
٢٢	٣٣	-	-	-	-	٢٢	٣٣	-	-	-	-	الفيوم
١٩٣٨	٥١٥	١٢	٧	٢٣	١٢	٧٥٥	٣٨٥	١١٤٧	١٠٩	١	٢	المنيا
٢٢٨٤	٦٥٠	١٢	٧	٢٣	١٢	٨٧٨	٥٠٤	١٣٧٠	١٢٥	١	٢	الجمله
١٤٢	٤٣٢	٣	٢٩	-	-	٢	٧	١٣٦	٣٩٢	١	٤	منطقة قبالى الثانية أسيوط
٢	١٢	-	-	-	-	٢	١٢	-	-	-	-	الوادى الجديد
١٤٤	٤٤٤	٣	٢٩	-	-	٤	١٩	١٣٦	٣٩٢	١	٤	الجمله
٧٥	٣٥٣	٥	٢	٣٠	١	٤٠	٣٥٠	-	-	-	-	منطقة قبالى الثالثة سوهاج
٢٢٨	١٣١	-	-	-	-	٢٠٨	١١٥	٢٠	١٦	-	-	قنا
٤٨٢	١٥٤	٢	٤	٢٦	٢	١٤١	١٢٨	٣٢٢	٢٠	-	-	أسوان
٣٨٧	١٤١	-	-	-	-	٤٢	١٠٣	٣٤٥	٢٨	-	-	مدينة الأقصر
١١٧٢	٧٧٩	٨	٦	٥٦	٣	٤١١	٦٩٦	٦٩٧	٧٤	-	-	الجمله
١٣١٦٠	٧٤٦١	٣٨٠	٥٣٥	٢١٠	٥٢٤	١٢٠٢	٥١٧٢	١٢٣٧	١١٩٢	٣١	١٣	الإجمالي

عدد الأعيال بالمستترالات العامة  
طبقاً للنوع والمناطق والمحافظات سنة ٢٠٠٥/٢٠٠٤

البيان	أعيال بدوائر المستترالات	أعيال بالعدد	أعيال هوائية	أعيال بالكوابل	أعيال لخطوط الترنك
القاهرة	٢٢٤٧٢	٤٠٠٠	١٧٩٧٧٥	٦١٤٧٥	-
الأسكندرية	١٢٦٩	٢٢٦	٤٠٦٩٣٤	٨١١٥	-
الجيزة	-	-	١٨٠٠٠٠	٢٠	-
الجملة	٢٢٧٤١	٤٢٢٦	٧٦٦٧٠٩	٦٩٦١٠	-
منطقة غرب الدلتا	٣٠	١٠٠	١٢٠٠٠	٢٠٠٠	-
البحيرة	-	١٨٠٠	٥٤٠٠	٢٦٠٠	-
مطروح	-	١٩٠٠	١٧٤٠٠	٦٦٠٠	-
الجملة	-	١٠٠٠	٦٧٥٠	٥٤٠٠	-
منطقة وسط الدلتا	٢٠٠	-	٤٠	٢٠	-
دمياط	١٠	٣٠	٧٢٦٠	٢٣١٥	-
الدقهلية	-	٥٠	٢٠٠	٧٠	-
القليوبية	-	-	٢٥٠٠٠	١٩٠٠٠	٩٥٠
كفر الشيخ	-	٤٠٠	٢٣٢١٦	١٤٦١	-
الغربية	-	-	-	-	-
المنوفية	-	-	-	-	-
الجملة	٢١٠	١٤٨٠	٦٢٤٦٦	٢٨٢٧٦	٩٥٠
منطقة شرق الدلتا	١٢٦	٢٠٣	٢٢٨٤٦	٧٥٤٧	٩٠٠٦
بورسعيد	٣٦٠	-	١٢٠٠٠	٨٠٠	-
المويس	-	٦٦٠٠	٢٠٠٠٠	٦٠٠٠٠	-
الشرقية	٣٥	٦٥	٢٨٧٥	١٨١٣	-
الأسماعيلية	١٣٢	١٠٤٣	٧٨٤٧	٦٦٧	-
البحر الأحمر	-	-	٢٥٠٠	١٠٠٠	-
شمال سيناء	-	-	٢٧٨٤	-	-
جنوب سيناء	-	-	-	-	-
الجملة	٦٥٣	٧٩١١	٨١٨٥٢	٧١٨٢٥	٩٠٠٦
منطقة نهر الأمان	-	-	-	-	-
بنى سويف	-	-	٢٨٥٧٢	٤٣٠٠	-
الفيوم	-	٢٧٠	٣٦٠٠	٦٠٣٢	-
المنيا	-	٢٧٠	٤٢١٧٢	١٠٣٣٢	-
الجملة	-	٢٧٠	٢٥٠	٢٠٠٠	-
منطقة نهر النيل	١٠٠	-	٧٠٠	٢٠٠٠	-
أسيوط	٤٨	-	٧٠٠	٢٠٠٠	-
الوادى الجديد	١٤٨	٢٠٠٠	٩٥٠	٥٠٠٠	-
الجملة	-	-	-	-	-
منطقة نهر النيل	٥٥	٥٦٠	٤٧٥	٩٢	-
مطروح	-	٢٠٠٠	١٩٠٠	١٠٠٠	-
قنا	٤٧	٧٨٠	٥٤٦٠	٧٣٥٠	-
أسوان	-	-	-	-	-
مدينة الأقصر	-	-	-	-	-
الجملة	١٠٢	٢٣٤٠	٢٧٨٢٥	٢٣٤٤٢	-
الإجمالي	٢٤٨٨٤	٢٢١٢٧	٩٩٩٣٨٤	٢١٥٠٨٥	٩٩٥٦

## الفصل الثالث

### جداول الاتصالات اللاسلكية

عدد مكالمات الترنك الخارجية اللاسلكية الصادرة والواردة من الدوائر المباشرة  
طبقاً للدول سنة ٢٠٠٤/٢٠٠٥

الواردة			الصادرة			الدول
الأيراد بالآلاف جنيه	المدة بالآلاف دقيقة	عدد المكالمات بالآلاف	الأيراد بالآلاف جنيه	المدة بالآلاف دقيقة	عدد المكالمات بالآلاف	
						<b>الدول العربية</b>
٢٨٠٦	٢٨٤٧٩	٦٢٥٠	٢٧٢٩٨	٩٢١٠	٤٢٩٧	ليبيا
٣٣٥٥	٣٩٧١	١٣٢٤	١١٩٠٩	٣٨٥٣	١٨٣٦	تونس
١٣٧٨	١٨٣٦	٤٣٠	٣٥٧٩	١٢٦٢	٤٤٠	الجزائر
١١٢٦	٢٣٣٦	٨٢٠	٩٧٦٢	٣٥٦٤	١١٥٢	المغرب
٤٠٤٧	١٠١٠٥	٣٣٦٨	١٨٨٨٦	٦٨٨٦	٢٣٤٦	السودان
٧٤	١١٦	٥٤	٥٤٢	١٩١	٧٧	جيبوتي
٥٠١٩٦	٦٩٣٢٧	١٦٨٩٠	٢٦٤٢٢	٩٠٧٢	٤٠٣٥	الأردن
٢٠٧٢	٦٧٩٥	٢٠٢٧	١٦٥٩٢	٦١٣٠	٢٠٤٨	سوريا
١٧٧٦	٥٧٦٣	١٣٦٤	١٠٩٧٧	٣٩٦٠	١٢٦٣	لبنان
٣٠	٣٥٥٠	١٤٨٨	٩٩٦٦	٣٥٦٩	١٤٨٦	اليمن
٢٥٢٢٦٣	٤٣٠٨٠٠	١٤٧٣٥٥	٥٥١٨٠	٨٨٣٧٧	٤٠٥٨٠	السعودية
-	-	-	-	-	-	العراق
١٣٣١١٣	١٦٦٧١٥	٤٩٧٥٣	٩٢٣٠٥	٣١٢٠١	١٢٣٦٧	الإمارات العربية المتحدة
٧١١٧	٩٩٠١	٢٦٨٠	٧٧٥٥	٢٩٢٦	١١٢٩	البحرين
٢٣٢	١٧١٣	٥٧١	٧٣٤٠	٢٥٢٣	٩٧٧	قطر
٢٥٧٢١	٣٨٤٤٣	١١٤٨١	٢٢٧٥٤	٨٠٤١	٣٤١٧	قطر
٧٣٤٤٠	٧٦٩٦٤	٣٠٩٢٩	٥٨٧٧١	٢١٧٨٠	١٠١٦٢	الكويت
٣٨١٥	٣١٣٠	٩٤١	٨٠٣٨	٢٨٧٣	١١٨٢	سلطنة عمان
٥٦٢٥٦١	٨٥٩٩٤٤	٢٧٧٧٢٥	٣٨٨٠٨٦	٢٠٥٥١٨	٨٨٧٩٤	الجملة
						<b>الدول الأفريقية</b>
-	-	-	-	-	-	المنقل
١٤٤	٢٤٣	١١١	٥١٦	١١٩	٤٢	أنجولا
٩	١٠٢	٣٢	٩٤٧	٢٢١	٦٨	جنوب أفريقيا
٨٢٢	١٥٩٥	٤٥٨	٤٠٤٣	٩٠٦	٣٠٧	مالي
١٩٥٤	٢٧٤٨	٩١٢	٩٣٤٣	٣٩٣٢	١٢٠٦	الجملة
٢٩٢٩	٤٦٨٨	١٥١٣	١٤٨٤٩	٤٣٧٨	١٦٢٣	
						<b>الدول الآسيوية الغير عربية</b>
١٤٥	١٣٨٣	٤٧٠	١٣٠٣	٢٦٨	١٤٤	إسرائيل
٦١	٩٢	٢٠	٥٢٥	١١٩	٣٩	الفلبين
١٩٤	١٢٣	٦٩	٨٦٠	١٨٦	٧١	تايوان
٤١٢	١١٢	٤١	٢٢٢٠	٥١٠	١٦٦	الهند
٧١٩	٧٦٢	٢٢٥	١٠٣٦	٢٣٥	٧٠	باكستان
٣١٣	٧١٣	١٨٨	١٢٤٢	٢٨٨	٧٩	بنغلاديش
٩	٢٢٣	٦٩	١٠١٣	٢١٤	٩٦	نيوزيلندا
٣٣	١٣٢	٣٥	٣١٤	٦٩	٢٨	الصين
٢٦٥	٢٤٥	٧١	٣٩١٩	٨٨٥	٣٣٠	جمهورية كوريا الجنوبية
٧٣٥	١٤٧	١٣٣	٣٨٣	٨٦	٣١	سري لانكا
٥١	٦٣	١٨	١١٥	٢٧	٨	سنغافورة
١٦٢	٢٦١١	٧١٥	٣٤٠	٧٥	٢٤	ماليزيا
٧٢	١٣٢	٥٨	١٠٧٥	٢١١	٤٠٤	هونغ كونغ
١٨٢	٢٨٣	٧٦	٤٠٨	٨٨	٣٥	الجملة
٣٣٥٣	٧٠٢١	٢١٨٨	١٤٧٥٣	٣٢٦١	١٢٧٥	

عدد مكالمات الترنك الخارجية اللاسلكية الصادرة والواردة من الدوائر المباشرة  
طبقا للدول سنة ٢٠٠٤/٢٠٠٥

الواردة			الصادرة			الدول
الأيراد بالآلاف جنيهه	المدة بالآلاف دقيقة	عدد المكالمات بالآلاف	الأيراد بالآلاف جنيهه	المدة بالآلاف دقيقة	عدد المكالمات بالآلاف	
						<b>دول شرق أوروبا</b>
٤٢٨	١٧٠٥	٦٧٢	٣٨٧٢	١٠٦٩	٤٤٢	تركيا
١٥٠	٤٤٦	٢٢٣	٢٢٧٠	٦٤٢	٢٦٠	جمهورية أوكرانيا
٣٣٥	٥٣٠	١٨٠	٣٦٩٤	١٠١٢	٤٨٧	جمهورية روسيا البيضاء
٥٩	١٤٢	٤٤	٧٤٣	٢٠٦	٨١	جمهورية التشيك
١٣٦	٢٥٩	٨١	١٢٤٤	٣٦٤	١٤٨	المجر
١١	٣١٤٢	١٠٣٣	٥٧٧٩	١٥٦٩	٧١٢	اليونان
١٦٥	٤٢٥	١٢٧	١٩٧٦	٥٣٧	٢٢٦	بولندا
١٥٧٧	٢٠٣٢	٥٨٣	٢٨٧٧	٧٨٥	٣٣٠	قبرص
٤	٤٠	١٢	-	-	-	رومانيا
٢٨٦٥	٨٧٢١	٢٩٥٥	٢٢٤٥٥	٦١٨٤	٢٦٨٦	الجملة
						<b>دول غرب أوروبا</b>
-	-	-	-	-	-	جمهورية النمسا - إتحادية
٩٢١٨	١٧٩٣٥	٣٧٤٥	٣٣١٢٣	٩٨٤٢	٤٠٩٠	إيطاليا
٤٩٦٩٥	٨٠٢٩٥	١٤٣١٨	٥٣٧٧٦	١٤٣٥٢	٧١٨٤	البرتغال
٧١	١٥٢	٥٢	٥٠٣	١٣٤	٥٣	بلجيكا
١٤٣٣	٤٢١٧	١٣٧٤	٧٦١٩	٢١٦٦	٩٥٤	الدانمرك
٣٥٨	٨٧٧	٢١٨	٢٢٨٨	٦١٠	٢٤٥	السويد
٤٠٧	١٠١	٢٣	١٨٠٦	٤٨٣	١٩٣	سويسرا
٤٨٣٥	٦٩٧٨	١٩٧٠	٨٨١٧	٢٣٣٦	٩٥٤	فرنسا
٩٠٠٢	١٤٣٤٠	٤٥٣٩	٢٢٥٩٦	٥٧٨٤	٢٦٩٤	فنلندا
٢١٠	١٢٤	٤١	٢٥٦	٧٢	٢٢	المملكة المتحدة
١٧٩٦٩	٤٣٨٥٦	٩٠٦٩	٧١٧٣٠	١٨٩٣٢	٧٢٨٦	مالطة
١٤	٣٠	٢٢	٢٤٠	٦٧	٢٧	النرويج
٢٥٩	٦٩١٨	٣٢٨	١٧٦٠	٥٣٢	٢٠١	النمسا
٢٦	١٤٧	٦٧	٨٣٦	٢١٠	١٠٨	هولندا
٢٤٢	١٧٤٥	٥٠٣	٧٦٣٣	٢٢٦٣	٩٦٨	إسبانيا
٨٣٣	٢١٦	٥٨٧	٩٩٩٨	٢٧٩١	١٠٣٧	الجملة
٩٤٥٧٢	١٧٧٩٣١	٣٦٨٥٦	٢٢٢٩٨١	٦٠٥٧٤	٢٦٠١٦	
						<b>دول أمريكا الشمالية</b>
٢١٩٥٧٢	٢٣٧٥٤٢	٣٠٨١٨	٥٦٩٠١	٢٠٠٥٠	٧٦٥٠	الولايات المتحدة الأمريكية
٢٩٩٢	٢٩٠٨	٤٩٥	١٧٠٣٤	٥٧٧٥	٢٢٢٧	كندا
٢٢٢٥٦٤	٢٤٠٤٥٠	٣١٣١٣	٧٣٩٣٥	٢٥٨٢٥	٩٨٧٧	الجملة
٨٠٦	٦٧٤	١٠٤	٢٦٢٣	٥٩٥	١٩٩	أستراليا
٨٠٦	٦٧٤	١٠٤	٢٦٢٣	٥٩٥	١٩٩	الجملة
٨٨٩٦٥٠	١٢٩٩٤٢٩	٣٥٢٦٥٤	٧٣٩٦٨٢	٣٠٦٣٣٥	١٣٠٤٢٠	الأجمالي



جدول رقم ٢٢

عدد البرقيات الخارجية والرسوم المحصلة  
طبقاً للدول سنة ٢٠٠٤ / ٢٠٠٥

الواردة		المصدرة		المكالمات
الرسوم المحصلة بالجنيه	العدد	الرسوم المحصلة بالجنيه	العدد	الدول
				<u>الدول العربية</u>
١٢٢٢	٧٢٢	٣٦٥٥	١٥٠	ليبيا
١١٨٧٩	٩٧٢	٤٩٠	٢٥	الأردن
٤٥٥	٤١٦	١٢٢٩٦	٥٤١	سوريا
٢٤٠٣٢٤	١٩٦٥٦	١٩٨١١٥	٦٤١٦	السعودية
١٢٦٨٠٩	١٠٤٦٨	٨٨٠١٩	٢٣٠٤	الإمارات العربية المتحدة
١٩٨٢٦٦	١٢٢٥٤	٩٩٧٧	٢٩٨	البحرين
٥٧٨٩٥٦	٤٤٤٩٩	٣١٢٥٥٢	٩٧٢٤	الجملة
				<u>الدول الآسيوية للغير عربية</u>
١٨٥٢	...	١٨٦٤	١٨	الهند
١٢٦٠	٢٢	١٥٥٠	٢٤	اليابان
٢٢١٢	٢٢	٢٤١٤	٤٢	الجملة
				<u>دول غرب أوروبا</u>
٧٢٢٦٦	٨٤٦٧	٢٩٨٧٠٢	٨٣٠٠	إيطاليا
٧٢٢٦٦	٨٤٦٧	٢٩٨٧٠٢	٨٣٠٠	الجملة
				<u>دول أمريكا الشمالية</u>
٧٢٨٥٠	١٨٤	٦٩٧٢	١١٦	الولايات المتحدة الأمريكية
٧٢٨٥٠	١٨٤	٦٩٧٢	١١٦	الجملة
١٢٩٢٩٨٥	٥٣١٧٢	٦٢١٦٤٠	١٨١٩٢	الإجمالي

جدول رقم ٢٣

عدد البرقيات المتبادلة مع البواخر بموانئ ج.م.ع  
طبقاً للمحطات سنة ٢٠٠٤ / ٢٠٠٥

الجملة	الواردة	الصالرة	المحطة / البيان
١	١	-	الأسكندرية
١	١	-	الإجمالي

## الفصل الرابع

خدمات التليفون المحمول والإنترنت

عدد مستخدمي المحمول في مصر  
سنة ٢٠٠٥/٢٠٠٤ مقارنة بسنة ٢٠٠٣/٢٠٠٤

نسبة التغير . / %	٢٠٠٤/٢٠٠٣		٢٠٠٥/٢٠٠٤	
	مستخدمي المحمول (بالمليون)	الشهر	مستخدمي المحمول (بالمليون)	الشهر
٢٦,٣	٥,١٧	يوليو ٢٠٠٣	٦,٥٣	يوليو ٢٠٠٤
٢٨,٥	٥,٢٠	أغسطس ٢٠٠٣	٦,٦٨	أغسطس ٢٠٠٤
٣١,٥	٥,٢٠	سبتمبر ٢٠٠٣	٦,٨٤	سبتمبر ٢٠٠٤
٢٤,٩	٥,٥٥	أكتوبر ٢٠٠٣	٦,٩٣	أكتوبر ٢٠٠٤
٢٤,٤	٥,٧٠	نوفمبر ٢٠٠٣	٧,٠٩	نوفمبر ٢٠٠٤
٣١,٧	٥,٨٠	ديسمبر ٢٠٠٣	٧,٦٤	ديسمبر ٢٠٠٤
٣٥,٦	٥,٨٥	يناير ٢٠٠٤	٧,٩٣	يناير ٢٠٠٥
٣٥,٥	٥,٩٥	فبراير ٢٠٠٤	٨,٠٦	فبراير ٢٠٠٥
٤١,٤	٦,٠٧	مارس ٢٠٠٤	٨,٥٨	مارس ٢٠٠٥
٤٤,٨	٦,٢٠	أبريل ٢٠٠٤	٨,٩٨	أبريل ٢٠٠٥
٥٠,٩	٦,٢٣	مايو ٢٠٠٤	٩,٤٠	مايو ٢٠٠٥
٥٤,٨	٦,٣٧	يونيو ٢٠٠٤	٩,٨٦	يونيو ٢٠٠٥

عدد المشتركين في خواص وخدمات جديدة في التليفونات  
في شهر يونيه ٢٠٠٥ مقارنة بشهر يونيه ٢٠٠٤

نسبة التغير %	عدد المشتركين		الخاصية أو الخدمة
	يونيه ٢٠٠٤	يونيه ٢٠٠٥	
٨,٨	٣٩٧٧٩٤٤	٤٣٢٦٢٥٣	إظهار رقم الطالب
٣,٩ -	٢٣٤٢٨٧٩	٢٢٥١٢٤٢	النداء الألى
٠,٠	٠٠٠	١٨١٢٨٩	النداء الدولي
٢٩,٩	٤٥٥٥٥٠	٥٩١٩٧٢	المنع الكودى
٦,٩	٣٩٦٧٨١	٤٢٤١٣٢	الإنتظار
٤,١ -	٦٧٦٣٠	٦٤٨٤٥	التتبع
٣٤,١	١٧٦٩٨	٢٣٧٢٧	المؤتمر الثلاثى
١٩,١	١٦٩٨٠	٢٠٢١٨	خدمة ISDN
٣٤٢,٥	١٣٢٣١	٥٨٥٥٠	خدمة ADSL
٣,٦	٢٦٩٧	٢٧٩٤	خدمة المعلومات

عدد مستخدمي كيانن الخدمة العامة  
سنة ٢٠٠٥/٢٠٠٤ مقارنة بسنة ٢٠٠٣/٢٠٠٤

نسبة التغير %	٢٠٠٤/٢٠٠٣		٢٠٠٥/٢٠٠٤	
	عدد المستخدمين	الشهر	عدد المستخدمين	الشهر
٠,٧	٤٨٦٨٠	يوليو ٢٠٠٣	٤٨٩٩٨	يوليو ٢٠٠٤
١,٣	٤٨٧٤٠	أغسطس ٢٠٠٣	٤٩٣٦٤	أغسطس ٢٠٠٤
٦,٧	٤٨٨١٩	سبتمبر ٢٠٠٣	٥٢١١٤	سبتمبر ٢٠٠٤
٦,٦	٤٨٩٢٦	أكتوبر ٢٠٠٣	٥٢١٣٧	أكتوبر ٢٠٠٤
٦,٩	٤٨٧٥٧	نوفمبر ٢٠٠٣	٥٢١٠٠	نوفمبر ٢٠٠٤
٧,٥	٤٨٩٨٣	ديسمبر ٢٠٠٣	٥٢٦٧٠	ديسمبر ٢٠٠٤
٧,٧	٤٨٩٦٢	يناير ٢٠٠٤	٥٢٧٢٩	يناير ٢٠٠٥
٧,٨	٤٨٩٩٢	فبراير ٢٠٠٤	٥٢٨٠٧	فبراير ٢٠٠٥
١٠,٩	٤٨٩٨٣	مارس ٢٠٠٤	٥٤٣٤٦	مارس ٢٠٠٥
١١,٥	٤٨٩٣٧	أبريل ٢٠٠٤	٥٤٥٦٤	أبريل ٢٠٠٥
١٢,٠	٤٨٩٧١	مايو ٢٠٠٤	٥٤٨٥٥	مايو ٢٠٠٥
١٢,٧	٤٩٠٠٣	يونيو ٢٠٠٤	٥٥٢٢٧	يونيو ٢٠٠٥

**قيمة مبيعات الكروت المدفوعة مقدما ( للشركة المصرية للاتصالات )**

سنة ٢٠٠٥/٢٠٠٤ مقارنة بسنة ٢٠٠٤/٢٠٠٣

نسبة التغير %	٢٠٠٤/٢٠٠٣		٢٠٠٥/٢٠٠٤	
	المبيعات (بالمليون جنيه)	الشهر	المبيعات (بالمليون جنيه)	الشهر
٢٥,٥	١٠,٥٤	يوليو ٢٠٠٣	١٣,٢٣	يوليو ٢٠٠٤
٧٦,٤	١٠,٥٢	أغسطس ٢٠٠٣	١٨,٥٦	أغسطس ٢٠٠٤
٢٧,٠	٩,٩٧	سبتمبر ٢٠٠٣	١٢,٦٦	سبتمبر ٢٠٠٤
٤٣,١	١٠,٢٨	أكتوبر ٢٠٠٣	١٤,٧١	أكتوبر ٢٠٠٤
٥٤,٠	٩,٣٤	نوفمبر ٢٠٠٣	١٤,٣٨	نوفمبر ٢٠٠٤
٦٣,٦	١٠,٠٠	ديسمبر ٢٠٠٣	١٦,٣٦	ديسمبر ٢٠٠٤
١٦,٢ -	١٨,٤٩	يناير ٢٠٠٤	١٥,٥٠	يناير ٢٠٠٥
١٦,٠	١٢,٥٥	فبراير ٢٠٠٤	١٤,٥٦	فبراير ٢٠٠٥
٥٠,٤	١٠,٤٦	مارس ٢٠٠٤	١٥,٧٣	مارس ٢٠٠٥
٣٤,٩	١٠,٦١	أبريل ٢٠٠٤	١٤,٣١	أبريل ٢٠٠٥
٨٦,٦	١١,٠١	مايو ٢٠٠٤	٢٠,٥٥	مايو ٢٠٠٥
٢٣,٤	١١,٦٠	يونيو ٢٠٠٤	١٤,٣٢	يونيو ٢٠٠٥

\* للاتصال التليفونى من المنازل داخل مصر وخارجها  
وتقدم بواسطة الشركة المصرية للاتصالات وبمشاركة القطاع الخاص

عدد مستخدمي الإنترنت  
سنة ٢٠٠٥/٢٠٠٤ مقارنةً بسنة ٢٠٠٣/٢٠٠٤

نسبة التغير %	٢٠٠٤/٢٠٠٣		٢٠٠٥/٢٠٠٤	
	مستخدمي الإنترنت (بالمليون)	الشهر	مستخدمي الإنترنت (بالمليون)	الشهر
٦٣,٦	٢,٢	يوليو ٢٠٠٣	٣,٦	يوليو ٢٠٠٤
٦٠,٩	٢,٣	أغسطس ٢٠٠٣	٣,٧	أغسطس ٢٠٠٤
٥٨,٣	٢,٤	سبتمبر ٢٠٠٣	٣,٨	سبتمبر ٢٠٠٤
٥٨,٣	٢,٤	أكتوبر ٢٠٠٣	٣,٨	أكتوبر ٢٠٠٤
٥٦,٠	٢,٥	نوفمبر ٢٠٠٣	٣,٩	نوفمبر ٢٠٠٤
٤٤,٤	٢,٧	ديسمبر ٢٠٠٣	٣,٩	ديسمبر ٢٠٠٤
٤٢,٩	٢,٨	يناير ٢٠٠٤	٤,٠	يناير ٢٠٠٥
٤٠,٠	٣,٠	فبراير ٢٠٠٤	٤,٢	فبراير ٢٠٠٥
٣٤,٤	٣,٢	مارس ٢٠٠٤	٤,٣	مارس ٢٠٠٥
٣٤,٤	٣,٢	أبريل ٢٠٠٤	٤,٣	أبريل ٢٠٠٥
٣٣,٣	٣,٣	مايو ٢٠٠٤	٤,٤	مايو ٢٠٠٥
٣٦,٤	٣,٣	يونيو ٢٠٠٤	٤,٥	يونيو ٢٠٠٥



التوزيع الجغرافي لدقائق الإنترنت المجاني  
في يونيو ٢٠٠٥

النسبة ./%	المناطق
٥٦	القاهرة
١٣	الأسكندرية ومطروح
١٧	الدلتا
٨	قبلى
٦	مدن القناة وسيناء والبحر الأحمر
١٠٠	الإجمالى

جدول رقم ٣٠

عدد مستخدمي شبكة الإنترنت  
في شهر يونيو ٢٠٠٥

البيان	الوحدة	العدد
سعة الأتصال الدولي بالإنترنت	مليون نبضة/ ثانية	٢٨٨٠,٠٠
سعة الإنترنت الدولية المستخدمة بالداخل	مليون نبضة/ ثانية	٢٣٧٦,٠٠
سعة الإنترنت الدولية المستخدمة بالخارج	مليون نبضة/ ثانية	٨٦٦,٠٠
عدد المستخدمين	مليون	٤,٥٠

الجهاز المركزى للتعبئة العامة والإحصاء

طريق صلاح سالم

صندوق بريد : ٢٠٨٦

مدينة نصر - القاهرة

تليفون : ٤٠٢٣٠٣١ - فاكس : ٤٠٢٤٠٩٩

**THE CENTRAL AGENCY FOR PUBLIC  
MOBILISATION AND STATISTICS**

**P.O.B. : 2086**

**Nasr City - Cairo**

**TEL. 4023031 - FAX. 4024099**

**Website: <http://www.capmas.gov.eg> : موقع الجهاز**  
**E.mail : [pres\\_capmas@capmas.gov.eg](mailto:pres_capmas@capmas.gov.eg) : البريد الإلكتروني**