



جمهورية مصر العربية
الجهاز المركزي للتعبئة العامة والإحصاء

النشرة السنوية الطلاب المقيدون - أعضاء هيئة التدريس للتعليم العالى (٢٠١٣ / ٢٠١٤)



إصدار أكتوبر ٢٠١٥

مرجع رقم ٧١ - ١٢٣١٢ - ٢٠١٤



جمهورية مصر العربية

الجهاز المركزي للتعبئة العامة والإحصاء

**النشرة السنوية
الطلاب المقيدون - أعضاء هيئة التدريس
للتعليم العالى (٢٠١٣ / ٢٠١٤)**

عند إعادة نشر أو إقتباس
أى مادة من هذا الإصدار يرجى الإشارة إلى المصدر وهو
الجهاز المركزى للتعبئة العامة والإحصاء

إصدار أكتوبر ٢٠١٥

مرجع رقم ٧١ - ١٢٣١٢ - ٢٠١٤

تقديم

يتميز القرن الحادى والعشرين بكثافة المعرفة والحاجة إلى توظيفها من خلال اكتساب الموارد البشرية للعلوم فى مختلف المجالات لتعزيز الإنتاجية والتنافسية للمجتمعات .

إن طبيعة العصر الذى يعيش فيه الإنسان اليوم يتسم بالتغير السريع والتقدم المذهل فى شتى المجالات التربوية ، الإجتماعية ، السياسية ، الإقتصادية ، الثقافية ، المعلوماتية وإزاء ذلك يبرز دور مؤسسات التعليم العالى لمواجهة كافة التحديات من أجل إعداد الفرد والمجتمع .

إن التعليم عامة والتعليم العالى خاصة يلعب دوراً فاعلاً فى عملية التنمية على جميع المستويات ، ذلك أن الموارد البشرية هم من يحملون على عاتقهم التخطيط الإقتصادى والإجتماعى ، فالتعليم العالى يساهم فى خدمة المجتمع والارتقاء به حضارياً لتصبح مؤسسات التعليم العالى موطناً للفكر الانسانى ومصدراً لتنمية الموارد البشرية مستهدفاً رقى الفكر والإبداع والابتكار وتقدم العلوم الطبيعية والطبية والإجتماعية والإنسانية والتطبيقية وتنمية القيم الإنسانية . وقد أدت متطلبات سوق العمل إلى تنوع كبير فى برامج الدراسة و تطوير نظم التعليم العالى من حيث البنية والبرامج وإضافة تخصصات جديدة .

إن إعداد بيانات ومؤشرات دقيقة عن التعليم العالى موثقة من كافة المصادر المعنية ومحدثة بصورة مستمرة يساهم فى وضوح الرؤية بالنسبة لحجم واتجاهات الموارد البشرية فى مستوى التعليم العالى لتوجيه مسارها إلى الاتجاه التنموى الصحيح .

ومن هذا المنطلق يقوم الجهاز المركزى للتعبئة العامة والإحصاء بإصدار النشرة السنوية للتعليم العالى التى تتضمن توزيع الطلاب المقبولين ، المقيدین ، أعضاء هيئة التدريس

عن العام ٢٠١٣ / ٢٠١٤ لتكون عوناً للباحثين والمخططين ومتخذى القرار والمهتمين بسياسات التعليم فى مصر آملاً أن تحقق النشرة الفائدة المرجوة منها .

والله ولى التوفيق ،،،

لواء / أبو بكر الجندى

رئيس الجهاز المركزى للتعبئة العامة والإحصاء

فهرس الجداول

رقم الجدول	البيان	رقم الصفحة
	مقدمة النشرة	1
	المؤشرات العامة	12
	<u>الفصل الأول</u>	16
	<u>تطور إجمالي التعليم العالي خلال الفترة (2009 / 2010 - 2013 / 2014)</u>	
1	تطور إجمالي الطلاب المقيدين بالتعليم العالي وفقاً للمؤسسات التعليمية	17
2	تطور أعداد الطلاب المقيدين بالجامعات الحكومية والأزهر	19
3	تطور أعداد الطلاب المقيدين بالجامعات الخاصة	21
4	تطور إجمالي أعداد أعضاء هيئة التدريس ومعاونيهم بالجامعات الحكومية والأزهر	23
5	تطور إجمالي أعداد أعضاء هيئة التدريس ومعاونيهم بالجامعات الخاصة	25
6	تطور أعداد الطلاب بالكليات النظرية والعملية بالجامعات الحكومية والأزهر والخاصة	27
7	تطور أعداد الطلاب المقيدين بالمعاهد العليا الخاصة	28
8	تطور أعداد الطلاب المقيدين بالأكاديميات	30
9	تطور أعداد الطلاب المقيدين بالمعاهد الحكومية فوق المتوسطة وفقاً للنوع	31
10	تطور أعداد الطلاب المقيدين بالمعاهد الخاصة فوق المتوسطة وفقاً للنوع	32
11	تطور أعداد الطلاب المقيدين بالكليات التكنولوجية وفقاً للنوع	33
12	تطور أعداد الطلاب المقيدين بالمعاهد الخاصة التي تمنح مؤهل (الدبلوم فوق المتوسط / البكالوريوس)	34

تابع فهرس الجداول

رقم الجدول	البيان	رقم الصفحة
	<u>الفصل الثاني</u>	35
	<u>الطلاب المقيدون . أعضاء هيئة التدريس</u>	
	<u>(جامعات حكومية - جامعة الأزهر . جامعات خاصة) 2013 / 2014</u>	
	<u>أولاً : الجامعات الحكومية</u>	36
13	أجمالي أعداد الطلاب المقيدين بالجامعات الحكومية وفقاً لسنوات الدراسة .	37
14	أعداد الطلاب المقيدين بجامعة القاهرة وفقاً لسنوات الدراسة .	40
15	أعداد الطلاب المقيدين بجامعة اسكندرية وفقاً لسنوات الدراسة .	44
16	أعداد الطلاب المقيدين بجامعة عين شمس وفقاً لسنوات الدراسة .	49
17	أعداد الطلاب المقيدين بجامعة أسيوط وفقاً لسنوات الدراسة .	52
18	أعداد الطلاب المقيدين بجامعة طنطا وفقاً لسنوات الدراسة .	56
19	أعداد الطلاب المقيدين بجامعة المنصورة وفقاً لسنوات الدراسة .	59
20	أعداد الطلاب المقيدين بجامعة الزقازيق وفقاً لسنوات الدراسة .	63
21	أعداد الطلاب المقيدين بجامعة حلوان وفقاً لسنوات الدراسة .	66
22	أعداد الطلاب المقيدين بجامعة المنيا وفقاً لسنوات الدراسة .	70
23	أعداد الطلاب المقيدين بجامعة المنوفية وفقاً لسنوات الدراسة .	74
24	أعداد الطلاب المقيدين بجامعة قناة السويس وفقاً لسنوات الدراسة .	77
25	أعداد الطلاب المقيدين بجامعة جنوب الوادي وفقاً لسنوات الدراسة .	81
26	أعداد الطلاب المقيدين بجامعة الفيوم وفقاً لسنوات الدراسة .	85
27	أعداد الطلاب المقيدين بجامعة بني سويف وفقاً لسنوات الدراسة .	88
28	أعداد الطلاب المقيدين بجامعة كفر الشيخ وفقاً لسنوات الدراسة .	92

تابع فهرس الجداول

رقم الجدول	البيان	رقم الصفحة
29	أعداد الطلاب المقيدين بجامعة بنها وفقاً لسنوات الدراسة .	95
30	أعداد الطلاب المقيدين بجامعة سوهاج وفقاً لسنوات الدراسة .	98
31	أعداد الطلاب المقيدين بجامعة بورسعيد وفقاً لسنوات الدراسة .	101
32	أعداد الطلاب المقيدين بجامعة دمنهور وفقاً لسنوات الدراسة .	104
33	أعداد الطلاب المقيدين بجامعة السويس وفقاً لسنوات الدراسة .	106
34	أعداد الطلاب المقيدين بجامعة دمياط وفقاً لسنوات الدراسة .	108
35	أعداد الطلاب المقيدين بجامعة أسوان وفقاً لسنوات الدراسة .	110
36	أعداد الطلاب المقيدين بجامعة السادات وفقاً لسنوات الدراسة .	113
37	أجمالي الطلاب المقبولين والمقيدين وأعضاء هيئة التدريس ومعاونيهم بالجامعات الحكومية والأزهر .	115
38	أعداد الطلاب وأعضاء هيئة التدريس ومعاونيهم بجامعة القاهرة .	116
39	أعداد الطلاب وأعضاء هيئة التدريس ومعاونيهم بجامعة إسكندرية .	118
40	أعداد الطلاب وأعضاء هيئة التدريس ومعاونيهم بجامعة عين شمس .	120
41	أعداد الطلاب وأعضاء هيئة التدريس ومعاونيهم بجامعة أسيوط .	121
42	أعداد الطلاب وأعضاء هيئة التدريس ومعاونيهم بجامعة طنطا .	123
43	أعداد الطلاب وأعضاء هيئة التدريس ومعاونيهم بجامعة المنصورة .	124
44	أعداد الطلاب وأعضاء هيئة التدريس ومعاونيهم بجامعة الرقازيق .	125
45	أعداد الطلاب وأعضاء هيئة التدريس ومعاونيهم بجامعة حلوان .	126
46	أعداد الطلاب وأعضاء هيئة التدريس ومعاونيهم بجامعة المنيا .	127
47	أعداد الطلاب وأعضاء هيئة التدريس ومعاونيهم بجامعة المنوفية .	128
48	أعداد الطلاب وأعضاء هيئة التدريس ومعاونيهم بجامعة قناة السويس .	129

تابع فهرس الجداول

رقم الجدول	البيان	رقم الصفحة
49	أعداد الطلاب وأعضاء هيئة التدريس ومعاونيهم بجامعة جنوب الوادي .	130
50	أعداد الطلاب وأعضاء هيئة التدريس ومعاونيهم بجامعة الفيوم .	131
51	أعداد الطلاب وأعضاء هيئة التدريس ومعاونيهم بجامعة بني سويف .	132
52	أعداد الطلاب وأعضاء هيئة التدريس ومعاونيهم بجامعة كفر الشيخ .	133
53	أعداد الطلاب وأعضاء هيئة التدريس ومعاونيهم بجامعة بنها .	134
54	أعداد الطلاب وأعضاء هيئة التدريس ومعاونيهم بجامعة سوهاج .	135
55	أعداد الطلاب وأعضاء هيئة التدريس ومعاونيهم بجامعة بورسعيد .	136
56	أعداد الطلاب وأعضاء هيئة التدريس ومعاونيهم بجامعة دمنهور .	137
57	أعداد الطلاب وأعضاء هيئة التدريس ومعاونيهم بجامعة السويس .	138
58	أعداد الطلاب وأعضاء هيئة التدريس ومعاونيهم بجامعة دمياط .	139
59	أعداد الطلاب وأعضاء هيئة التدريس ومعاونيهم بجامعة أسوان .	140
60	أعداد الطلاب وأعضاء هيئة التدريس ومعاونيهم بجامعة السادات .	141
61	أعداد الطلاب المقيدين بالكلية العملية (مصريين - وافدين) وفقا للنوع بالجامعات الحكومية .	142
62	أعداد الطلاب المقيدين بالكلية النظرية (مصريين - وافدين) وفقا للنوع بالجامعات الحكومية .	143
63	إجمالي أعضاء هيئة التدريس ومعاونيهم بالجامعات الحكومية والأزهر .	144
64	أعداد أعضاء هيئة التدريس ومعاونيهم بجامعة القاهرة .	145
65	أعداد أعضاء هيئة التدريس ومعاونيهم بجامعة الاسكندرية .	146
66	أعداد أعضاء هيئة التدريس ومعاونيهم بجامعة عين شمس .	147
67	أعداد أعضاء هيئة التدريس ومعاونيهم بجامعة أسيوط .	148
68	أعداد أعضاء هيئة التدريس ومعاونيهم بجامعة طنطا .	149

تابع فهرس الجداول

رقم الجدول	البيان	رقم الصفحة
69	أعداد أعضاء هيئة التدريس ومعاونيهم بجامعة المنصورة .	150
70	أعداد أعضاء هيئة التدريس ومعاونيهم بجامعة الزقازيق .	151
71	أعداد أعضاء هيئة التدريس ومعاونيهم بجامعة حلوان .	152
72	أعداد أعضاء هيئة التدريس ومعاونيهم بجامعة المنيا .	153
73	أعداد أعضاء هيئة التدريس ومعاونيهم بجامعة المنوفية .	154
74	أعداد أعضاء هيئة التدريس ومعاونيهم بجامعة قناة السويس .	155
75	أعداد أعضاء هيئة التدريس ومعاونيهم بجامعة جنوب الوادي .	156
76	أعداد أعضاء هيئة التدريس ومعاونيهم بجامعة الفيوم .	157
77	أعداد أعضاء هيئة التدريس ومعاونيهم بجامعة بني سويف .	158
78	أعداد أعضاء هيئة التدريس ومعاونيهم بجامعة كفر الشيخ .	159
79	أعداد أعضاء هيئة التدريس ومعاونيهم بجامعة بنها .	160
80	أعداد أعضاء هيئة التدريس ومعاونيهم بجامعة سوهاج .	161
81	أعداد أعضاء هيئة التدريس ومعاونيهم بجامعة بورسعيد .	162
82	أعداد أعضاء هيئة التدريس ومعاونيهم بجامعة دمنهور .	163
83	أعداد أعضاء هيئة التدريس ومعاونيهم بجامعة السويس .	164
84	أعداد أعضاء هيئة التدريس ومعاونيهم بجامعة دمياط .	165
85	أعداد أعضاء هيئة التدريس ومعاونيهم بجامعة أسوان .	166
86	أعداد أعضاء هيئة التدريس ومعاونيهم بجامعة السادات .	167
87	إجمالي أعضاء هيئة التدريس ومعاونيهم بالكليات العملية .	168
88	إجمالي أعضاء هيئة التدريس ومعاونيهم بالكليات النظرية .	169

تابع فهرس الجداول

رقم الجدول	البيان	رقم الصفحة
	<u>ثانياً: جامعة الأزهر</u>	
89	أعداد الطلاب المقيدين (مصري - وافد) بجامعة الأزهر وفقاً لسنوات الدراسة .	170
90	أعداد الطلاب المقبولين والمقيدين وأعضاء هيئة التدريس بجامعة الأزهر .	171
91	إجمالي الطلاب المقيدين بالكلية العملية (مصريين - وافدين) وفقاً للنوع بجامعة الأزهر .	181
92	إجمالي الطلاب المقيدين بالكلية النظرية (مصريين - وافدين) وفقاً للنوع بجامعة الأزهر .	184
93	أعداد أعضاء هيئة التدريس ومعاونيهم بجامعة الأزهر .	185
94	إجمالي أعضاء هيئة التدريس ومعاونيهم بالكلية العملية بجامعة الأزهر .	186
95	إجمالي أعضاء هيئة التدريس ومعاونيهم بالكلية النظرية بجامعة الأزهر .	189
	<u>ثالثاً: الجامعات الخاصة</u>	
96	إجمالي الطلاب المقبولين والمقيدين وأعضاء هيئة التدريس ومعاونيهم بالجامعات الخاصة .	190
97	أعداد الطلاب وأعضاء هيئة التدريس ومعاونيهم بجامعة أكتوبر للعلوم الحديثة والآداب	191
98	أعداد الطلاب وأعضاء هيئة التدريس ومعاونيهم بجامعة مصر الدولية	192
99	أعداد الطلاب وأعضاء هيئة التدريس ومعاونيهم بجامعة مصر للعلوم والتكنولوجيا	193
100	أعداد الطلاب وأعضاء هيئة التدريس ومعاونيهم بجامعة 6 أكتوبر	194
101	أعداد الطلاب وأعضاء هيئة التدريس ومعاونيهم بالجامعة الأمريكية	195
102	أعداد الطلاب وأعضاء هيئة التدريس ومعاونيهم بجامعة الأهرام الكندية	196
103	أعداد الطلاب وأعضاء هيئة التدريس ومعاونيهم بالجامعة البريطانية	196
104	أعداد الطلاب وأعضاء هيئة التدريس ومعاونيهم بالجامعة الفرنسية	197

تابع فهرس الجداول

رقم الجدول	البيان	رقم الصفحة
105	أعداد الطلاب وأعضاء هيئة التدريس ومعاونيهم بجامعة فاروس	198
106	أعداد الطلاب وأعضاء هيئة التدريس ومعاونيهم بالجامعة المصرية الروسية	198
107	أعداد الطلاب وأعضاء هيئة التدريس ومعاونيهم بجامعة الحديثة للتكنولوجيا والمعلومات	199
108	أعداد الطلاب وأعضاء هيئة التدريس ومعاونيهم بجامعة سيناء	199
109	أعداد الطلاب وأعضاء هيئة التدريس ومعاونيهم بجامعة المستقبل	200
110	أعداد الطلاب وأعضاء هيئة التدريس ومعاونيهم بالجامعة الألمانية	200
111	أعداد الطلاب وأعضاء هيئة التدريس ومعاونيهم بجامعة النهضة	201
112	أعداد الطلاب وأعضاء هيئة التدريس ومعاونيهم بجامعة الدلتا للعلوم والتكنولوجيا	201
113	أعداد الطلاب وأعضاء هيئة التدريس ومعاونيهم بالجامعة المصرية للتعليم الإلكتروني	202
114	أعداد الطلاب وأعضاء هيئة التدريس ومعاونيهم بالجامعة العربية المفتوحة	202
115	أعداد الطلاب وأعضاء هيئة التدريس ومعاونيهم بجامعة النيل	202
116	إجمالي الطلاب المقيدون بالكليات العملية وفقاً للنوع بالجامعات الخاصة	203
117	إجمالي الطلاب المقيدون بالكليات النظرية وفقاً للنوع بالجامعات الخاصة	204
118	إجمالي أعضاء هيئة التدريس ومعاونيهم بالجامعات الخاصة	205
119	أعداد أعضاء هيئة التدريس ومعاونيهم بجامعة أكتوبر للعلوم الحديثة والآداب	206
120	أعداد أعضاء هيئة التدريس ومعاونيهم بجامعة مصر الدولية	206
121	أعداد أعضاء هيئة التدريس ومعاونيهم بجامعة مصر للعلوم والتكنولوجيا	207
122	أعداد أعضاء هيئة التدريس ومعاونيهم بجامعة 6 أكتوبر	208
123	أعداد أعضاء هيئة التدريس ومعاونيهم بالجامعة البريطانية	209
124	أعداد أعضاء هيئة التدريس ومعاونيهم بالجامعة الأمريكية	209

تابع فهرس الجداول

رقم الجدول	البيان	رقم الصفحة
125	أعداد أعضاء هيئة التدريس ومعاونيهم بجامعة سيناء	210
126	أعداد أعضاء هيئة التدريس ومعاونيهم بجامعة المستقبل	210
127	أعداد أعضاء هيئة التدريس ومعاونيهم بجامعة فاروس	211
128	أعداد أعضاء هيئة التدريس ومعاونيهم بجامعة الأهرام الكندية	212
129	أعداد أعضاء هيئة التدريس ومعاونيهم بالجامعة الحديثة للتكنولوجيا والمعلومات	212
130	أعداد أعضاء هيئة التدريس ومعاونيهم بالجامعة الفرنسية	213
131	أعداد أعضاء هيئة التدريس ومعاونيهم بالجامعة الألمانية	213
132	أعداد أعضاء هيئة التدريس ومعاونيهم بالجامعة المصرية للتعليم الإلكتروني	214
133	أعداد أعضاء هيئة التدريس ومعاونيهم بالجامعة العربية المفتوحة	214
134	أعداد أعضاء هيئة التدريس ومعاونيهم بجامعة الدلتا للعلوم والتكنولوجيا	214
135	أعداد أعضاء هيئة التدريس ومعاونيهم بجامعة النيل	215
136	أعداد أعضاء هيئة التدريس ومعاونيهم بجامعة النهضة	215
137	أعداد أعضاء هيئة التدريس ومعاونيهم بالجامعة المصرية الروسية	215
138	إجمالي أعضاء هيئة التدريس ومعاونيهم بالكليات العملية وفقاً للنوع بالجامعات الخاصة	216
139	إجمالي أعضاء هيئة التدريس ومعاونيهم بالكليات النظرية وفقاً للنوع بالجامعات الخاصة	217
140	أعداد الطلاب المقيدين بالجامعات الحكومية والخاصة وفقاً للمحافظات	218

تابع فهرس الجداول

رقم الجدول	البيان	رقم الصفحة
222	<u>الفصل الثالث</u>	
	<u>المعاهد العليا والأكاديميات والمعاهد فوق المتوسطة الحكومية والخاصة</u>	
	<u>والمعاهد التي تمنح مؤهل (الدبلوم فوق المتوسط / البكالوريوس) 2013 / 2014</u>	
223	<u>أولاً : المعاهد العليا الخاصة</u>	
141	الطلاب المقبولين بالمعاهد العليا الخاصة وفقاً للشعبة والنوع	224
142	الطلاب المقبولين بالمعاهد العليا الخاصة (مصريون - وافدون) وفقاً للنوع ومجموعات الدول	227
143	الطلاب المقبولين بالمعاهد العليا الخاصة وفقاً للنوع والمحافظة	229
144	الطلاب المقبولين بالمعاهد العليا الخاصة (مصريون - وافدون) وفقاً للمجموعات التعليمية ومجالات الدراسة	232
145	الطلاب المقيدون بالمعاهد العليا الخاصة (نظام السنوات الدراسية) وفقاً للنوع وحالة القيد	233
146	الطلاب المقيدون بالمعاهد العليا الخاصة (نظام الساعات المعتمدة) وفقاً للكود والنوع وحالة القيد	249
147	الطلاب المقيدون بالمعاهد العليا الخاصة وفقاً للنوع ومجموعات الدول	254
148	الطلاب المقيدون بالمعاهد العليا الخاصة وفقاً للشعبة والنوع (مصريون - وافدون)	256
149	أعضاء هيئة التدريس ومعاونيهم (أصلي - منتدب) بالمعاهد العليا الخاصة وفقاً للنوع	262
150	تطور معدل الطلاب لكل عضو هيئة تدريس بالمعاهد العليا الخاصة (2009 / 2010 . 2013 / 2014)	264
151	أعداد الطلاب المقبولين والمقيدين وأعضاء هيئة التدريس بالمعاهد العليا الخاصة وفقاً للنوع	265
152	الطلاب المقيدون بالمعاهد العليا الخاصة وفقاً للنوع والمحافظة	272
153	الطلاب المقيدون بالمعاهد العليا الخاصة (مصريون - وافدون) وفقاً للمجموعات التعليمية ومجالات الدراسة	275

تابع فهرس الجداول

رقم الجدول	البيان	رقم الصفحة
	<u>ثانياً : الأكاديميات</u>	276
154	الطلاب المقبولين بالاكاديميات وفقاً للنوع والمؤهل	277
155	الطلاب المقبولين بالاكاديميات (مصريون - وافدون) وفقاً للنوع	278
156	الطلاب المقبولين بالاكاديميات وفقاً للنوع والشعبة	279
157	الطلاب المقبولين بالاكاديميات وفقاً للمجموعات التعليمية ومجالات الدراسة	280
158	الطلاب المقبولين بالاكاديميات وفقاً للنوع والمحافظة	281
159	الطلاب المقيدين بالاكاديميات (مصريون - وافدون) وفقاً للنوع	282
160	الطلاب المقيدين بالاكاديميات وفقاً للنوع والشعبة	283
161	الطلاب المقيدين بالاكاديميات وفقاً للسنوات الدراسية والنوع	284
162	متوسط عدد الطلاب المقيدين لأعضاء هيئة التدريس بالاكاديميات (2009 / 2010 - 2013 / 2014)	285
163	اعضاء هيئة التدريس ومعاونيهم أصليين ومنتدبين بالاكاديميات وفقاً للنوع	286
164	اعداد الطلاب المقبولين والمقيدين واعضاء هيئة التدريس بالاكاديميات وفقاً للنوع	287
165	الطلاب المقيدين بالاكاديميات وفقاً للنوع والمحافظة	288
166	الطلاب المقيدين بالاكاديميات وفقاً للمجموعات التعليمية ومجالات الدراسة	289

تابع فهرس الجداول

رقم الجدول	البيان	رقم الصفحة
	ثالثاً : المعاهد فوق المتوسطة الحكومية والخاصة	290
167	الطلاب المقبولين بالمعاهد فوق المتوسطة الحكومية والخاصة وفقاً للنوع والمؤهل	291
168	الطلاب المقبولين بالمعاهد فوق المتوسطة الحكومية والخاصة وفقاً للنوع والشعبة	292
169	الطلاب المقبولين بالمعاهد فوق المتوسطة الحكومية والخاصة وفقاً للنوع والمحافظة	296
170	الطلاب المقبولين بالكليات التكنولوجية وفقاً للنوع	297
171	الطلاب المقبولين بالمعاهد فوق المتوسطة (الحكومية والخاصة) وفقاً للمجموعات التعليمية ومجالات الدراسة	298
172	إجمالي الطلاب المقيدين بالمعاهد فوق المتوسطة (الحكومية - الخاصة) وفقاً للسنة الدراسية والنوع وحالة القيد	299
173	أعداد الطلاب المقيدين بالمعاهد فوق المتوسطة (الحكومية - الخاصة) وفقاً للسنة الدراسية والنوع وحالة القيد	302
174	أعداد الطلاب المقيدين بالمعاهد فوق المتوسطة (الحكومية - الخاصة) وفقاً للشعبة والنوع	322
175	أعداد الطلاب المقيدين بالمعاهد فوق المتوسطة الحكومية وفقاً للمحافظة والنوع	328
176	أعداد الطلاب المقيدين بالمعاهد فوق المتوسطة الخاصة وفقاً للمحافظة والنوع	329
177	تطور متوسط عدد الطلاب لأعضاء هيئة التدريس ومعاونيهم بالمعاهد فوق المتوسطة (الحكومية - الخاصة) (2009 / 2010 . 2013 / 2014)	330
178	أعضاء هيئة التدريس ومعاونيهم بالمعاهد فوق المتوسطة الحكومية - الخاصة وفقاً للنوع	331
179	أعداد الطلاب المقبولين والمقيدين وأعضاء هيئة التدريس بالمعاهد فوق المتوسطة (الحكومية - الخاصة) وفقاً للنوع	333
180	أعداد الطلاب المقبلين بالمعاهد الفنية (فوق المتوسطة) الحكومية والخاصة (مصريون - وافدون) وفقاً للمجموعات التعليمية ومجالات الدراسة	337

تابع فهرس الجداول

رقم الجدول	البيان	رقم الصفحة
	رابعاً : المعاهد التي تمنح مؤهل (الدبلوم فوق المتوسط / البكالوريوس)	338
181	أعداد الطلاب المقبولين بالمعاهد الخاصة التي تمنح مؤهل (الدبلوم فوق المتوسط / البكالوريوس) وفقاً للنوع والمؤهل	339
182	أعداد الطلاب المقبولين بالمعاهد الخاصة التي تمنح مؤهل (دبلوم فوق المتوسط / البكالوريوس) وفقاً للشعبة والنوع	340
183	أعداد الطلاب المقبولين بالمعاهد الخاصة التي تمنح مؤهل (الدبلوم فوق المتوسط / البكالوريوس) وفقاً للمحافظة	341
184	أعداد الطلاب المقبولين بالمعاهد الخاصة التي تمنح مؤهل (الدبلوم فوق المتوسط / البكالوريوس) وفقاً للمجموعات التعليمية ومجالات الدراسة	342
185	أعداد الطلاب المقيدين بالمعاهد الخاصة التي تمنح مؤهل (الدبلوم فوق المتوسط / البكالوريوس) وفقاً للسنة الدراسية والنوع وحالة القيد	343
186	أعداد الطلاب المقيدين بالمعاهد الخاصة التي تمنح مؤهل (الدبلوم فوق المتوسط / البكالوريوس) وفقاً للنوع والشعبة	344
187	أعداد الطلاب المقيدين بالمعاهد الخاصة التي تمنح مؤهل (الدبلوم فوق المتوسط / البكالوريوس) وفقاً للمحافظة	345
188	تطور متوسط عدد الطلاب لأعضاء هيئة التدريس بالمعاهد الخاصة التي تمنح مؤهل (الدبلوم فوق المتوسط / البكالوريوس) (2009 / 2010 . 2013 / 2014)	346
189	أعضاء هيئة التدريس ومعاونيهم أصليين ومنتدبين بالمعاهد الخاصة التي تمنح مؤهل (الدبلوم فوق المتوسط / البكالوريوس) وفقاً للنوع	347
190	أعداد الطلاب المقبولين والمقيدين وأعضاء هيئة التدريس بالمعاهد الخاصة التي تمنح مؤهل (الدبلوم فوق المتوسط / البكالوريوس) وفقاً للنوع	348
191	أعداد الطلاب المقيدين بالمعاهد الخاصة التي تمنح مؤهل (الدبلوم فوق المتوسط / البكالوريوس) وفقاً للمجموعات التعليمية ومجالات الدراسة	349

تابع فهرس الجداول

رقم الجدول	البيان	رقم الصفحة
	<u>الفصل الرابع</u>	
	<u>مؤشرات التعليم العالى عام 2013 / 2014</u>	
192	تطور أعداد الجامعات (2010/2009 . 2014/2013)	350
193	تطور أعداد الجامعات لكل مليون نسمة (2010/2009 . 2014/2013)	351
194	تطور أعداد الكليات فى مصر (2010/2009 . 2014/2013)	351
195	توزيع الجامعات والسكان حسب المحافظة (2014/2013)	352
196	الطلاب المقيدون بالتعليم العالى (مصرى . وافد) وفقاً للمجموعات التعليمية ومجالات الدراسة 2014/2013	354
197	الطلاب المقيدون بمؤسسات التعليم العالى (اسكد 4)	366
198	الطلاب المقيدون بمؤسسات التعليم العالى (اسكد 5)	366
199	الطلاب المقيدون بمؤسسات التعليم العالى (اسكد 6)	367
200	معدل القيد الاجمالى ومؤشر التكافؤ بين الجنسين (إسكد 4)	368
201	معدل القيد الإجمالى ومؤشر التكافؤ بين الجنسين (اسكد 6)	368
202	نسبة الإنفاق الحكومى على التعليم العالى من الإنفاق الحكومى على التعليم طبقاً للموازنة العامة للدولة (2010/2009 . 2014/2013)	369

فهرس الخرائط

رقم الصفحة	البيان	رقم الجدول
370	عدد الطلاب المقيدين بالجامعات الحكومية والازهر فى جمهورية مصر العربية	1
371	أعضاء هيئة التدريس ومعاونيهم بالجامعات الحكومية والازهر فى جمهورية مصر العربية	2
372	عدد الطلاب المقيدين بالجامعات الحكومية والازهر مقارنة بالسكان حسب الفئة العمرية (من 18 . 22) فى جمهورية مصر العربية	3
373	عدد الطلاب المقيدين بالجامعات الخاصة فى جمهورية مصر العربية	4
374	أعضاء هيئة التدريس ومعاونيهم بالجامعات الخاصة فى جمهورية مصر العربية	5
375	عدد الطلاب المقيدين بالجامعات الخاصة مقارنة بالسكان حسب الفئة العمرية (من 18 . 22) فى جمهورية مصر العربية	6

مقدمة النشرة

1. الهدف من النشرة

- التعرف على أعداد الطلاب المقبولين والمقيدين وأعضاء هيئة التدريس بالجامعات (الحكومية . الخاصة) والمعاهد (العليا . فوق المتوسطة) والأكاديميات ومدى تطور هذه الأعداد .

2. مصادر البيانات :

- ا . الجامعات الحكومية ، جامعة الأزهر .
- ب . الجامعات الخاصة .
- ج . المجلس الأعلى للجامعات .
- د . الأكاديميات .
- هـ . وزارة التعليم العالى .

3. دورية النشرة :

- تصدر النشرة بصفة دورية سنوياً.

4. تطوير النشرة

- تم تخصيص فصلاً كاملاً لمؤشرات التعليم العالى يتضمن ما يلى :
- أ . معدلات القيد للطلاب المقيدين بمؤسسات التعليم العالى.
- ب . التطور النسبى للطلاب بالكليات النظرية والعملية .
- ج . الانفاق العام والانفاق على التعليم .
- د . مقارنة نسبة الجامعات الحكومية/ لكل مليون نسمة عام 2009.

- هـ . نسبة الإناث من الطلاب المقيدين بالتعليم العالى 0 .
- و . التوزيع النسبي للطلاب المقيدين حسب مجالات التعليم 0.
- ز . نسبة الحركة فى التعليم العالى (الوافدين) .

● تتضمن النشرة مايلى :-

- أ . نسبة الطلاب لأعضاء هيئة التدريس وهو من أهم مؤشرات جودة التعليم .
- ب . بيانات الطلاب المقبولين وهم (المسجلين للمرة الأولى فى الصف الاعدادى / الصف الأول فقط) .
- ج . بيانات الطلاب المقيدين وهم (الموجودون على مقاعد الدراسة خلال السنة الدراسية) .

5. التصنيف الدولى المقنن لإحصاءات التعليم :

- تم التعرف على التصنيف الدولى المقنن لإحصاءات التعليم والوارد فى إصدارات معهد اليونسكو للإحصاء والذى أنشئ عام 1997 ومقره مونتريال . كندا بهدف تحسين البرنامج الإحصائى لليونسكو وتطوير توصيل الإحصاءات فى حينها بشكل دقيق ، ويقدم المعهد خدماته للدول الأعضاء ومنظمة الأمم المتحدة بالإضافة إلى مجموعة المنظمات الحكومية الدولية والمنظمات غير الحكومية ومعاهد البحث والجامعات وغيرها من الهيئات المهمة بالأنشطة المتعددة .

التعليم وفقاً لتصنيف الدولى المقنن (إسكد) والمرتبطة بالتعليم العالى :

خصائص التصنيف الدولى المقنن (إسكد) :

- نظام متعدد الأغراض يستهدف تفسير تحليل السياسات التعليمية وإتخاذ القرارات بشأنها .
- يوفر خاصية المقارنات الدولية .
- يطبق على أى نظام تعليمى وطنى .
- لديه المرونة لاحتوائه كافة البرامج التعليمية .

النشرة وفقا لتصنيف الدولي المقتن لإحصاءات التعليم (اسكد 2011) :

- تم الالتزام بتصنيف الدولي وفقاً للمعايير الخاصة بمستويات التعليم والمجموعات التعليمية ومجالات الدراسة .

أولاً : مستويات التعليم :

- مستوى إسكد 4 التعليم مابعد الثانوى غير العالى .
- يتضمن التعليم بالمعاهد فوق المتوسطة نظام سنتين .

إسكد (5) يتضمن برامج التعليم العالى قصير الامد أو ما يعادله وهذه البرامج تعد الطلاب للدخول إلى سوق العمل .

إسكد (6) يتضمن التعليم على مستوى البكالوريوس أو ما يعادله

ثانياً: المجموعات التعليمية ومجالات الدراسة :

التربية :

وتشمل مجال تدريب المعلمين وعلوم التربية ويتم جمع إحصاءات هذه المجموعة من الكليات الآتية :

التربية . التربية النوعية . رياض الأطفال . التعليم الصناعى .

الدراسات الإنسانية والفنون :

أ . الدراسات الإنسانية : كليات (أصول الدين . الشريعة والقانون . الدراسات الإسلامية والعربية . القرآن الكريم للقراءات . الدراسات الإنسانية . الألسن .

اللغات والترجمة

.(

ب . الفنون : كليات (الفنون الجميلة . الفنون التطبيقية . التربية الفنية) . أكاديمية الفنون .

العلوم الإجتماعية والأعمال التجارية والقانون :

- أ. العلوم الاجتماعية والسلوكية : كليات : الاقتصاد والعلوم السياسية . الآداب .
- ب . الصحافة والإعلام : كليات الإعلام والآداب .
- ج . الأعمال التجارية والإدارة : كليات التجارة (ماعدا تخصص إحصاء . حاسبات) .
- د . القانون : كليات الحقوق .

العلوم :

- أ . علوم الحياة : كليات العلوم تخصصات (الأحياء . النبات . الحيوان . الحشرات . الطيور . الميكروبيولوجيا)
- ب . العلوم الفيزيائية : كليات العلوم تخصصات (الفلك . علوم الفضاء . الفيزياء . الكيمياء . الجيولوجيا . الجيوفيزياء . علم المعادن . الجغرافيا الطبيعية) .
- ج . الرياضيات والإحصاء : كليات العلوم تخصصات (الرياضيات . بحوث العمليات . الإحصاء) كليات التجارة تخصص (إحصاء) .
- د . المعلوماتية : كليات الحاسبات والمعلومات . كليات التجارة والعلوم تخصص (حاسب) .

الهندسة والصناعات الإنتاجية والبناء :

- أ . الهندسة والصناعات الهندسية : كليات الهندسة تخصصات (الميكانيكا والكهرباء . الإلكترونيات . الاتصالات السلكية واللاسلكية . الرسم الهندسى . أشغال المعادن . الهندسة الكيميائية . صيانة المركبات) .
- ب . الصناعات الإنتاجية والإنتاج : كليات الهندسة (غزل ونسيج . إستخراج معادن . تكرير بترول) كليات الإقتصاد المنزلى .
- ج . الهندسة المعمارية والبناء : كليات الهندسة تخصصات (هندسة معمارية . هندسة إنشائية . تخطيط مباني . هندسة مدنية . كليات الفنون الجميلة تخصص عمارة .

الزراعة :

أ . الحراجة ومصايد الأسماك : كليات الزراعة .

ب . البيطرة : كليات الطب البيطرى .

الصحة والخدمات الإجتماعية :

أ . الصحة : كليات الطب البشرى . طب الأسنان . الصيدلة . العلاج الطبيعى . التمريض . العلوم الطبية التطبيقية .

ب . الخدمات الإجتماعية : كليات الخدمة الإجتماعية .

الخدمات :

وتشمل : مجالات الخدمات الشخصية . خدمات النقل . حماية البيئة . الخدمات الأمنية ويتم جمع إحصاءات هذه المجموعة من الكليات التالية (السياحة والفنادق . التربية الرياضية . النقل البحرى . الشرطة) .

6 . الرموز المستخدمة :

(=) النسبة أقل من 0.1 % .

(-) غير مطبق .

() الرقم بالسالب .

7 . طرق إتاحة البيانات :

ورقى _ C D _ الموقع الألكترونى

ملحوظة : المنتدبون من أعضاء هيئة التدريس هم (من يتم الإستعانة بهم للكليات المنشأة حديثاً بالجامعات)

تعريف المؤشرات وطرق حسابها:

1- نسبة النمو الكلية لأعداد الجامعات الحكومية :

التعريف: تلك التغيرات التي تطرأ على أعداد الجامعات الحكومية بين فترتين زمنيتين .

طريقة الحساب :

$$100 \times \frac{\text{أعداد الجامعات الحكومية عام 2014/2013} . \text{أعداد الجامعات الحكومية عام 2010/2009}}{\text{أعداد الجامعات الحكومية عام 2010/2009}}$$

2. نسبة النمو الكلية لأعداد الجامعات الخاصة :

التعريف: تلك التغيرات التي تطرأ على أعداد الجامعات الخاصة بين فترتين زمنيتين .

طريقة الحساب :

$$100 \times \frac{\text{أعداد الجامعات الخاصة عام 2014/2013} . \text{أعداد الجامعات الخاصة عام 2010/2009}}{\text{أعداد الجامعات الخاصة عام 2010/2009}}$$

3. نسبة النمو الكلية لأعداد الكليات الحكومية :

التعريف: تلك التغيرات التي تطرأ على أعداد الكليات الحكومية بين فترتين زمنيتين .

طريقة الحساب :

$$100 \times \frac{\text{أعداد الكليات الحكومية عام 2014/2013} . \text{أعداد الكليات الحكومية عام 2010/2009}}{\text{أعداد الكليات الحكومية عام 2010/2009}}$$

4. نسبة النمو الكلية لأعداد الكليات الخاصة:

التعريف: تلك التغيرات التي تطرأ على أعداد الكليات الخاصة بين فترتين زمنيتين .
طريقة الحساب :

$$100 \times \frac{\text{أعداد الكليات الخاصة عام 2014/2013} - \text{أعداد الكليات الخاصة عام 2010/2009}}{\text{أعداد الكليات الخاصة عام 2010/2009}}$$

5. أعداد الجامعات لكل مليون نسمة :

التعريف: عدد الجامعات لسنة دراسية معينة لكل مليون نسمة .
طريقة الحساب

$$1000000 \times \frac{\text{عدد الجامعات لسنة دراسية معينة}}{\text{عدد السكان لنفس السنة}}$$

6. عدد طلاب التعليم العالي لكل مائة ألف من السكان :

التعريف: عدد الطلاب المسجلين في التعليم العالي لسنة دراسية معينة لكل مائة ألف من السكان .
طريقة الحساب :

$$100000 \times \frac{\text{عدد الطلاب المقيدين في التعليم العالي في العام الدراسي}}{\text{عدد السكان لنفس العام}}$$

7. معدل القيد الإجمالي بالتعليم العالي :

التعريف: إجمالي عدد المقيدين بالتعليم العالي ، بغض النظر عن السن ، معبراً عنه كنسبة مئوية من إجمالي السكان في السن الرسمية للإلتحاق بالتعليم العالي في عام دراسي معين.
طريقة الحساب :

$$100 \times \frac{\text{إجمالي الطلاب المقيدين بالتعليم العالي بغض النظر عن السن في العام الدراسي}}{\text{عدد السكان في الفئة العمرية الرسمية المناظرة للإلتحاق في الفئة العمرية (18.22) في العام الدراسي}}$$

8. نسبة الإناث من الطلاب المقيدين بالتعليم العالي :

التعريف : النسبة المئوية لطالبات التعليم العالي الى إجمالي الطلاب المقيدين في التعليم العالي :
طريقة الحساب :

$$100 \times \frac{\text{عدد الإناث المسجلات (المقيدات) في جميع مستويات التعليم العالي}}{\text{عدد الطلاب المقيدين من (الذكور والإناث) في التعليم العالي}}$$

9. مؤشر تكافؤ الجنس (لمعدل القيد الاجمالي) :

التعريف : قيمة مؤشر القيد الإجمالي للإناث على مثلتها للذكور .
طريقة الحساب :

$$\frac{\text{مؤشر القيد الإجمالي للإناث}}{\text{مؤشر القيد الإجمالي للذكور}}$$

10 - نسبة الإناث بالكليات العملية بالجامعات الحكومية والخاصة :

التعريف : النسبة المئوية للإناث بالكليات العملية بالجامعات الحكومية والخاصة إلى اجمالي الطلاب المقيدين (الذكور والإناث) بالكليات العملية بالجامعات الحكومية والخاصة .

طريقة الحساب :

$$100 \times \frac{\text{عدد الإناث بالكليات العملية بالجامعات الحكومية والخاصة}}{\text{اجمالي الطلاب بالكليات العملية (ذكور وإناث) بالجامعات الحكومية والخاصة}}$$

11 - نسبة الإناث بالكليات النظرية بالجامعات الحكومية والخاصة :

التعريف : النسبة المئوية للإناث بالكليات النظرية بالجامعات الحكومية والخاصة إلى اجمالي الطلاب المقيدين (الذكور والإناث) بالكليات النظرية بالجامعات الحكومية والخاصة .

طريقة الحساب :

$$100 \times \frac{\text{عدد الإناث بالكليات النظرية بالجامعات الحكومية والخاصة}}{\text{اجمالي الطلاب بالكليات النظرية (ذكور وإناث) بالجامعات الحكومية والخاصة}}$$

12. نسبة الطلاب المقيدين بالجامعات الحكومية والأزهر :

التعريف : هو النسبة المئوية لطلاب الجامعات الحكومية والأزهر إلى إجمالي طلاب التعليم العالي .

طريقة الحساب :

$$100 \times \frac{\text{إجمالي طلاب الجامعات الحكومية والأزهر}}{\text{إجمالي طلاب التعليم العالي}}$$

13. نسبة طلاب الجامعات الخاصة :

التعريف : هو النسبة المئوية لعدد طلاب الجامعات الخاصة إلى إجمالي طلاب التعليم العالي .

طريقة الحساب :

$$100 \times \frac{\text{عدد طلاب الجامعات الخاصة}}{\text{إجمالي طلاب التعليم العالي}}$$

14. نسبة طلاب المعاهد العليا :

التعريف : هو النسبة المئوية لطلاب المعاهد العليا إلى إجمالي طلاب التعليم العالي .

طريقة الحساب :

$$100 \times \frac{\text{إجمالي طلاب المعاهد العليا}}{\text{إجمالي طلاب التعليم العالي}}$$

15. نسبة طلاب الأكاديميات :

التعريف : هو النسبة المئوية لطلاب الأكاديميات إلى إجمالي طلاب التعليم العالي .

طريقة الحساب :

$$100 \times \frac{\text{إجمالي طلاب الأكاديميات}}{\text{إجمالي طلاب التعليم العالي}}$$

16. نسبة الطلاب المقيدون بالمعاهد الفنية :

التعريف : هو النسبة المئوية لطلاب المعاهد الفنية إلى إجمالي طلاب التعليم العالي .

طريقة الحساب :

$$100 \times \frac{\text{إجمالي طلاب المعاهد الفنية}}{\text{إجمالي طلاب التعليم العالي}}$$

17. نسبة طلاب المعاهد التي تمنح مؤهل الدبلوم / البكالوريوس :

التعريف : هو النسبة المئوية لطلاب المعاهد التي تمنح دبلوم / بكالوريوس إلى إجمالي طلاب التعليم العالي .

طريقة الحساب :

$$100 \times \frac{\text{إجمالي طلاب المعاهد التي تمنح مؤهل الدبلوم / البكالوريوس}}{\text{إجمالي طلاب التعليم العالي}}$$

المؤشرات العامة

الطلاب المقيدون بالتعليم العالى :

- بلغ اجمالى أعداد الطلاب المقيدين بالتعليم العالى 2337193 طالباً خلال عام 2014/2013 (منهم 1270660 ذكور بنسبة 54,4 % ، 1066533 إناث بنسبة 45,6 %) مقابل 2251454 طالباً خلال عام 2012 / 2013 (منهم 1229849 ذكور بنسبة 54,6 % ، 1021605 إناث بنسبة 45,4 %) بنسبة زيادة 3,8 % .

الطلاب المقبولون والمقيدون وأعضاء هيئة التدريس ومعاونيهم بالجامعات الحكومية والأزهر للعام الجامعى 2014 / 2013

- بلغ اجمالى الطلاب المقبولين 402098 طالباً (منهم 185926 ذكور بنسبة 46,2 % ، 216172 إناث بنسبة 53,8 %) .
- بلغ اجمالى أعداد الطلاب المقيدين 1688950 طالباً بنسبة 72,3 % من اجمالى طلاب التعليم العالى (منهم 844565 ذكور بنسبة 50,0 % ، 844385 إناث بنسبة 50,0 %) يمثلون (1658881 مصرياً بنسبة 98,2 % ، 30069 وافداً بنسبة 1,8 %) .
- بلغ اجمالى أعضاء هيئة التدريس ومعاونيهم 87992 عضواً خلال عام 2014/2013 (منهم 48009 عضو هيئة تدريس بنسبة 54,6 % ، 39983 عضو معاون بنسبة 45,4 %) مقابل 83375 عضو هيئة تدريس ومعاونيهم خلال عام 2013/2012 بنسبة زيادة 5,5 % .
- تمثل جامعة الأزهر العدد الأكبر من الطلاب المقيدين حيث بلغ عددهم 296506 طالباً بنسبة 17,6 % ، بينما نجد العدد الأصغر للطلاب المقيدين بجامعة السادات حيث بلغ عددهم 9798 طالباً بنسبة 0,6 % من الإجمالى للعام الجامعى 2014 / 2013 .

- بلغ عدد الجامعات الحكومية والأزهر 24 جامعة تحتوى على 429 كلية منها 228 كلية نظرية بعدد 1313809 طالباً بنسبة 77,8 % من اجمالى طلاب الجامعات الحكومية (منهم 1289950 مصرياً بنسبة 98,2 % ، 23859 وافداً بنسبة 1,8 %) ، 201 كلية عملية بعدد 375141 طالباً بنسبة 22,2 % (منهم 368932 مصرياً بنسبة 98,3 % ، 6209 وافداً بنسبة 1,7 %) .

- بلغ متوسط الطلاب لكل عضو هيئة تدريس ومعاون بالجامعات الحكومية والأزهر 19 طالب.

الطلاب المقبولون والمقيدون وأعضاء هيئة التدريس بالجامعات الخاصة للعام الجامعى 2014/2013 :

- بلغ اجمالى الطلاب المقبولين 33253 طالباً (منهم 19295 ذكور بنسبة 58,0 % ، 13958 إناث بنسبة 42,0 %) .
- بلغ اجمالى أعداد الطلاب المقيدين 111602 طالباً بنسبة 4,8 % من اجمالى طلاب التعليم العالى (منهم 64574 ذكور بنسبة 57,9 % ، 47028 إناث بنسبة 42,1 %) يمثلون (102231 مصرياً بنسبة 91,6 % ، 9371 وافداً بنسبة 8,4 %) .
- بلغ اجمالى أعضاء هيئة التدريس ومعاونيهم 7402 عضو (منهم 3422 عضو هيئة تدريس بنسبة 46,2 % ، 3980 عضو معاون بنسبة 53,8 %) .
- تمثل جامعة مصر للعلوم والتكنولوجيا العدد الأكبر من الطلاب المقيدين حيث بلغ عددهم 15572 طالباً بنسبة 14,0 % ، بينما نجد العدد الأصغر للطلاب المقيدين بجامعة النيل حيث بلغ عددهم 99 طالباً بنسبة 0,1 % من الإجمالى للعام الجامعى 2014/2013 .
- بلغ عدد الجامعات الخاصة 19 جامعة تحتوى على 112 كلية منها 41 كلية نظرية بعدد 28035 طالباً بنسبة 25,1 % من اجمالى طلاب الجامعات الخاصة (منهم 26075 مصرياً بنسبة 93,0 % ، 1960 وافداً بنسبة 7,0 %) ، 71 كلية عملية بعدد 83567 طالباً بنسبة 74,9 % (منهم 76156 مصرياً بنسبة 91,1 % ، 7411 وافداً بنسبة 8,9 %) .

- بلغ متوسط الطلاب لكل عضو هيئة تدريس ومعاون بالجامعات الخاصة 15 طالب .

الطلاب المقيدون وأعضاء هيئة التدريس بالمعاهد العليا الخاصة عام 2014/2013

- بلغ اجمالى الطلاب المقبولين 99787 طالباً (منهم 70470 ذكور بنسبة 70,6 % ، 29317 إناث بنسبة 29,4 %) .

- بلغ إجمالي الطلاب المقيدين بالمعاهد العليا الخاصة 354447 طالباً بنسبة 15,2 % من إجمالي طلاب التعليم العالي (منهم 253208 ذكوراً بنسبة 71,4 % ، 101239 إناث بنسبة 28,6 %) مقابل 331980 طالباً خلال عام 2013/2012 بنسبة زيادة 6,8 %.
- بلغ عدد الطلاب المصريين 353056 طالباً بنسبة 99,6 % ، عدد الوافدين 1381 طالباً بنسبة 0,4 % من الإجمالي.
- بلغ عدد أعضاء هيئة التدريس 6666 عضواً ، متوسط عدد الطلاب 53 طالباً / عضو هيئة تدريس.
- تمثل مجموعة العلوم العدد الأكبر من الطلاب المقيدين حيث بلغ عددهم 101897 طالباً بنسبة 28,7 % يليهم الطلاب المقيدين بمجموعة العلوم الإجتماعية والأعمال التجارية والقانون بعدد 85630 طالباً بنسبة 24,2 %.

الطلاب المقيدون وأعضاء هيئة التدريس بالأكاديميات عام 2014/2013 :

- بلغ إجمالي الطلاب المقبولين 6868 طالباً (منهم 5600 ذكور بنسبة 81,5 % ، 1268 إناث بنسبة 18,5 %) .
- بلغ إجمالي الطلاب المقيدين بالأكاديميات 24901 طالباً بنسبة 1,1 % من إجمالي طلاب التعليم العالي (منهم 20100 ذكوراً بنسبة 80,7 % ، 4801 إناث بنسبة 19,3 % (مقابل 25083 طالباً خلال عام 2013/2012 بنسبة انخفاض 0,7 %.
- بلغ عدد الطلاب المصريين بالأكاديميات 22720 طالباً بنسبة 91,2 % ، الوافدين 2181 طالباً بنسبة 8,8 % .
- بلغ عدد أعضاء هيئة التدريس 3453 عضواً ، متوسط عدد الطلاب 7 طالباً / عضو هيئة تدريس.
- تمثل مجموعة الهندسة والصناعات الإنتاجية والبناء العدد الأكبر حيث بلغ عددهم 9414 طالباً بنسبة 37,8 % يليهم الطلاب المقيدين بمجموعة العلوم الإجتماعية والأعمال التجارية والقانون 5348 طالباً بنسبة 21,5 %.

الطلاب المقيدون وأعضاء هيئة التدريس بالمعاهد فوق المتوسطة الحكومية والخاصة :

- بلغ إجمالي الطلاب المقبولين 56103 طالباً (منهم 30244 ذكور بنسبة 53,9 % ، 25859 إناث بنسبة 46,1 %)

- بلغ اجمالي الطلاب المقيدين بالمعاهد المتوسطة الحكومية والخاصة 117179 طالباً بنسبة 5,0 % من إجمالي طلاب التعليم العالي (منهم 62750 ذكور بنسبة 53,6 % ، 54429 إناث بنسبة 46,4 %) مقابل 109757 طالباً خلال عام 2013/2012 بنسبة زيادة 6,8 % .
- بلغ عدد أعضاء هيئة التدريس 3076 عضواً ، متوسط عدد الطلاب 38 طالباً / عضو هيئة تدريس .
- تمثل مجموعة الهندسة والصناعات الإنتاجية والبناء العدد الأكبر من الطلاب حيث بلغ عددهم 47732 طالباً بنسبة 40,7 % يليهم الطلاب المقيدين بمجموعة الصحة والخدمات الاجتماعية 37000 طالباً بنسبة 31,6 % .

الطلاب المقيدون وأعضاء هيئة التدريس بالمعاهد الخاصة التي تمنح مؤهل (الدبلوم فوق المتوسط / البكالوريوس) :

- بلغ اجمالي الطلاب المقبولين 12536 طالباً (منهم 8115 ذكور بنسبة 64,7 % ، 4421 إناث بنسبة 35,3 %) .
- بلغ إجمالي الطلاب المقيدين بالمعاهد الخاصة التي تمنح مؤهل الدبلوم فوق المتوسط والبكالوريوس 40124 طالباً بنسبة 1,7 % من إجمالي طلاب التعليم العالي (منهم 25463 ذكور بنسبة 63,5 % ، 14661 إناث بنسبة 36,5 %) مقابل 35691 طالباً خلال عام 2013/2012 بنسبة زيادة 12,4 % .
- جاءت الجامعة العمالية في المرتبة الأولى حيث بلغ عدد الطلاب المقيدين بها 27161 طالباً بنسبة 67,7 % .
- بلغ عدد أعضاء هيئة التدريس 658 عضواً ، متوسط عدد الطلاب 61 طالباً / عضو هيئة تدريس .
- تمثل العلوم الاجتماعية والأعمال التجارية والقانون العدد الأكبر من الطلاب حيث بلغ عددهم 27642 طالباً بنسبة 68,9 % يليهم المقيدين بمجموعة العلوم بعدد 9608 طالباً بنسبة 23,9 % .

الفصل الأول

تطور إجمالى التعليم العالى

خلال الفترة (٢٠٠٩ / ٢٠١٠ - ٢٠١٣ / ٢٠١٤)

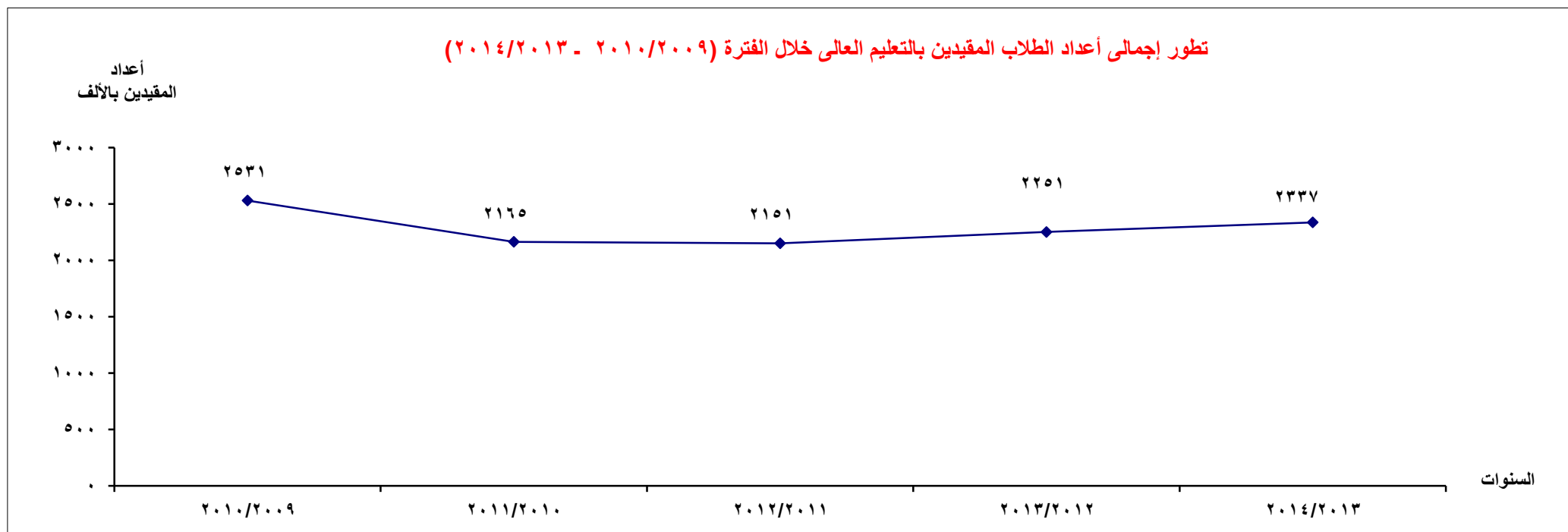
تابع جدول رقم (1) تطور إجمالي أعداد الطلاب المقيدین بالتعليم العالي وفقاً للمؤسسات التعليمية خلال الفترة (2010/2009 . 2014/2013)

النسب					الاعداد					البيان	
2014/2013	2013/2012	2012/2011	2011/2010	2010/2009	2014/2013	2013/2012	2012/2011	2011/2010	2010/2009	المؤسسات التعليمية	
100	100	100	100	100	2337193	2251454	2151275	2164552	2531162	جملة	الاجمالي
54.4	54.6	55.1	54.8	53.3	1270660	1229849	1185203	1186994	1349470	ذكور	
45.6	45.4	44.9	45.2	46.7	1066533	1021605	966072	977558	1181692	إناث	
72.3	73.5	75.6	76.2	76.2	1688950	1654455	1627339	1649986	1928112	جملة	الجامعات الحكومية والأزهر
50.0	50.6	51.4	51.5	50.6	844565	836975	836211	849921	976084	ذكور	
50.0	49.4	48.6	48.5	49.4	844385	817480	791128	800065	952028	إناث	
4.8	4.2	3.5	3.4	2.8	111602	94488	75956	72982	70309	جملة	الجامعات الخاصة
57.9	59.2	60.4	61.8	54.3	64574	55892	45844	45069	38175	ذكور	
42.1	40.8	39.6	38.2	45.7	47028	38596	30112	27913	32134	إناث	
15.2	14.7	14.2	14.3	14.0	354437	331980	305204	308554	355318	جملة	المعاهد العليا
71.4	71.9	71.2	68.5	65.5	253208	238751	217268	211311	232861	ذكور	
28.6	28.1	28.8	31.5	34.5	101229	93229	87936	97243	122457	إناث	
1.1	1.1	1.3	1.1	1.1	24901	25083	27670	24688	26964	جملة	الأكاديميات
80.7	82.1	80.0	81.9	81.6	20100	20591	22148	20217	22008	ذكور	
19.3	17.9	20.0	18.1	18.4	4801	4492	5522	4471	4956	إناث	

تابع جدول رقم (1) تطور إجمالي أعداد الطلاب المقيدين بالتعليم العالي وفقاً للمؤسسات التعليمية خلال الفترة (2010/2009 . 2014/2013)

النسب					الاعداد					البيان	
2014/2013	2013/2012	2012/2011	2011/2010	2010/2009	2014/2013	2013/2012	2012/2011	2011/2010	2010/2009	المؤسسات التعليمية	
5.0	4.9	3.8	3.5	4.5	117179	109757	82537	76483	114574	جملة	المعاهد الفنية
53.6	51.1	54.1	57.2	54.7	62750	56090	44615	43744	62635	ذكور	
46.4	48.9	45.9	42.8	45.3	54429	53667	37922	32739	51939	إناث	
1.7	1.6	1.5	1.5	1.4	40124	35691	32569	31859	35885	جملة	المعاهد التي تمنح مؤهل الدبلوم فوق المتوسط والبكالوريوس
63.5	60.4	58.7	52.5	49.3	25463	21550	19117	16732	17707	ذكور	
36.5	39.6	41.3	47.5	50.7	14661	14141	13452	15127	18178	إناث	

تطور إجمالي أعداد الطلاب المقيدين بالتعليم العالي خلال الفترة (٢٠١٠/٢٠٠٩ - ٢٠١٤/٢٠١٣)



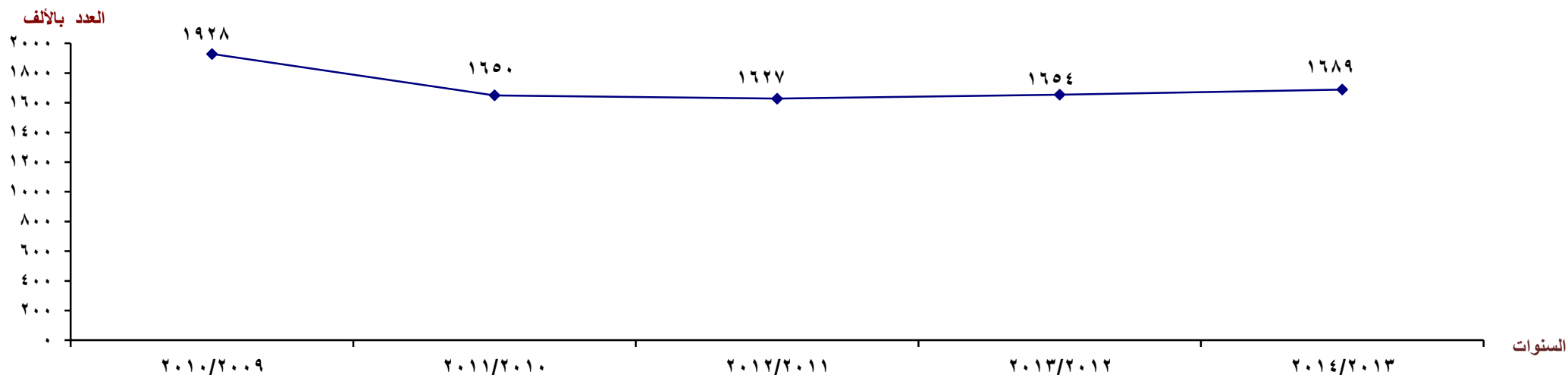
تابع جدول رقم (2) تطور أعداد الطلاب المقيدين بالجامعات الحكومية والأزهر خلال الفترة (2010/2009 . 2014/2013)

2014/2013			2013/2012			2012/2011			2011/2010			2010/2009			البيان الجامعات
جملة	إناث	ذكور	جملة	إناث	ذكور	جملة	إناث	ذكور	جملة	إناث	ذكور	جملة	إناث	ذكور	
1688950	844385	844565	1654455	817480	836975	1627339	791128	836211	1649986	800065	849921	1928112	952028	976084	الاجمالي
235497	116118	119379	226256	107806	118450	226890	107677	119213	283146	128074	155072	301144	140350	160794	القاهرة
141501	72051	69450	143934	75372	68562	143226	73483	69743	141871	73942	67929	193750	103757	89993	الاسكندرية
143013	82978	60035	170239	91887	78352	165543	87976	77567	169255	93559	75696	208780	115552	93228	عين شمس
65673	33886	31787	65228	32303	32925	64567	30930	33637	61604	29275	32329	72283	33783	38500	اسيوط
78857	39419	39438	77057	38152	38905	79449	39318	40131	84681	43247	41434	94546	49032	45514	طنطا
90175	49142	41033	94143	51250	42893	93412	50717	42695	96328	53802	42526	123926	70969	52957	المنصورة
100423	55369	45054	94001	49556	44445	90600	45533	45067	92830	46932	45898	109929	58795	51134	الزقازيق
82723	43894	38829	74918	40075	34843	73001	39345	33656	69255	37690	31565	92882	51326	41556	حلوان
48002	26759	21243	45400	24878	20522	46184	24780	21404	43540	24113	19427	52133	27144	24989	المنيا
46665	23774	22891	51413	25729	25684	61924	29993	31931	53229	26319	26910	71563	35231	36332	المنوفية
28591	15778	12813	27807	15965	11842	23868	13081	10787	24564	13433	11131	34532	18240	16292	قناة السويس
41073	21801	19272	43389	22302	21087	43328	21125	22203	44979	26185	18794	52880	29277	23603	جنوب الوادي
296506	114497	182009	279735	104988	174747	269017	100913	168104	284129	103583	180546	315533	112268	203265	الأزهر
27387	16896	10491	25878	16596	9282	25131	14692	10439	24816	13495	11321	27392	16668	10724	الفيوم
43420	19098	24322	41270	18267	23003	40801	17303	23498	41605	17095	24510	42739	19003	23736	بنى سويف
65127	25666	39461	61493	26379	35114	61291	26179	35112	52765	23726	29039	59377	29141	30236	بنها
35672	18483	17189	30370	16565	13805	29769	15870	13899	28679	14936	13743	32677	18400	14277	سوهاج

تابع جدول رقم (2) تطور أعداد الطلاب المقيدين بالجامعات الحكومية والأزهر خلال الفترة (2010/2009 . 2014/2013)

البيان الجامعات	2010/2009			2011/2010			2012/2011			2013/2012			2014/2013		
	ذكور	إناث	جملة	ذكور	إناث	جملة	ذكور	إناث	جملة	ذكور	إناث	جملة	ذكور	إناث	جملة
كفر الشيخ	10168	14583	24751	6068	9917	15985	8992	12238	21230	9002	12636	21638	12762	16932	29694
دمنهو	-	-	-	7507	13072	20579	10248	16864	27112	10539	17390	27929	10859	17210	28069
بور سعيد	8786	8509	17295	8476	7670	16146	7138	6679	13817	7263	7527	14790	7352	8040	15392
السويس	-	-	-	-	-	-	4609	4211	8820	4611	4233	8844	5069	5081	10150
دمياط	-	-	-	-	-	-	3274	7434	10708	3500	8437	11937	3973	10147	14120
اسوان	-	-	-	-	-	-	2864	4787	7651	2453	4988	7441	4637	6785	11422
السادات	-	-	-	-	-	-	-	-	-	5146	4199	9345	5217	4581	9798

تطور أعداد الطلاب المقيدين بالجامعات الحكومية والأزهر خلال الفترة (٢٠١٠/٢٠٠٩ - ٢٠١٤/٢٠١٣)



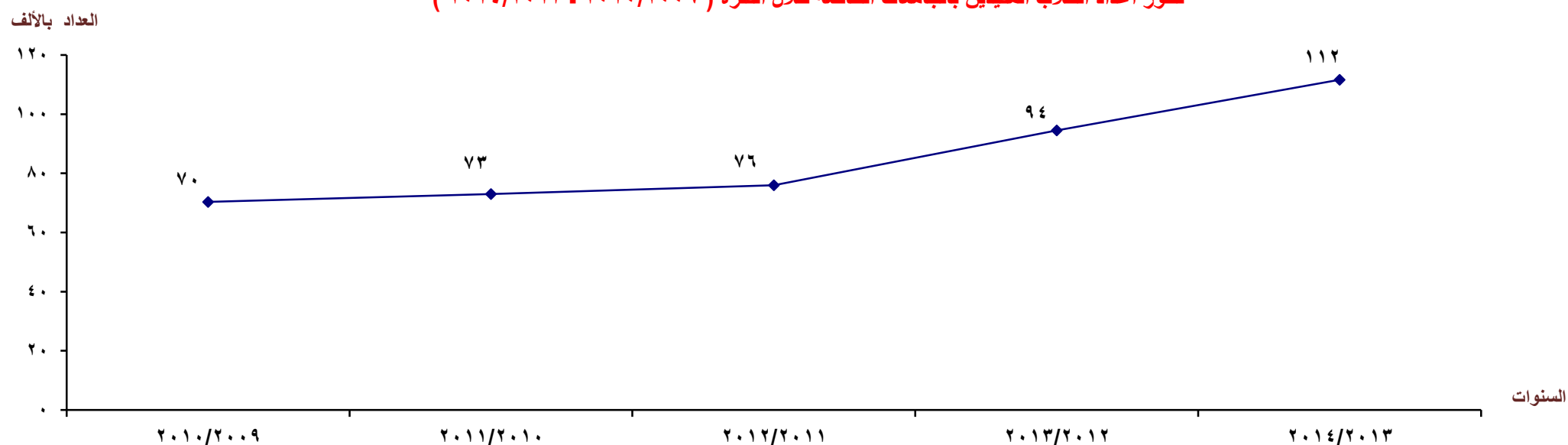
تابع جدول رقم (3) تطور أعداد الطلاب المقيدين بالجامعات الخاصة خلال الفترة (2010/2009 . 2014/2013)

2014/2013			2013/2012			2012/2011			2011/2010			2010/2009			البيان الجامعات
جملة	إناث	ذكور	جملة	إناث	ذكور	جملة	إناث	ذكور	جملة	إناث	ذكور	جملة	إناث	ذكور	
111602	47028	64574	94488	38596	55892	75956	30112	45844	72982	27913	45069	70309	32134	38175	الاجمالي
5295	2768	2527	5329	2772	2557	5244	2692	2552	4760	2436	2324	5055	2587	2468	الأمريكية
15151	5987	9164	14608	5360	9248	12507	4297	8210	11608	3605	8003	12755	3966	8789	6 أكتوبر
9018	3767	5251	8575	3443	5132	7822	3016	4806	7298	2808	4490	8029	2948	5081	أكتوبر للعلوم الحديثة والآداب
15572	5971	9601	15726	5653	10073	14146	4745	9401	14437	4336	10101	14121	9587	4534	مصر للعلوم والتكنولوجيا
6257	3628	2629	6112	3479	2633	5665	3258	2407	5401	3045	2356	6400	3549	2851	مصر الدولية
318	167	151	328	185	143	323	188	135	301	179	122	407	238	169	الفرنسية
15067	6815	8252	7997	3665	4332	1998	912	1086	6993	3178	3815	1676	853	823	الألمانية
2756	1196	1560	2533	1014	1519	2142	854	1288	1724	740	984	1670	674	996	الأهرام الكندية
7244	2558	4686	3605	1070	2535	2751	729	2022	1896	509	1387	1575	440	1135	الحديثة للتكنولوجيا والمعلومات
4778	1622	3156	3777	1179	2598	2928	812	2116	2448	710	1738	2638	793	1845	البريطانية
1043	317	726	1115	415	700	1027	381	646	1274	469	805	1579	607	972	العربية المفتوحة
5497	1881	3616	4628	1574	3054	3363	1151	2212	3044	1019	2025	3340	1184	2156	سيناء
2857	1323	1534	2373	1055	1318	2011	864	1147	1517	629	888	1305	574	731	المصرية الروسية

تابع جدول رقم (3) تطور أعداد الطلاب المقيدين بالجامعات الخاصة خلال الفترة (2010/2009 . 2014/2013)

2014/2013			2013/2012			2012/2011			2011/2010			2010/2009			البيان الجامعات
جملة	إناث	ذكور	جملة	إناث	ذكور	جملة	إناث	ذكور	جملة	إناث	ذكور	جملة	إناث	ذكور	
7581	3539	4042	7742	3615	4127	5695	2542	3153	3861	1629	2232	4328	1910	2418	فاروس
4596	1872	2724	4047	1590	2457	3291	1362	1929	2666	1085	1581	3143	1304	1839	المستقبل
99	32	67	94	30	64	85	29	56	70	26	44	51	17	34	النيل
4013	1871	2142	2855	1352	1503	2281	1145	1136	2566	1305	1261	1781	816	965	النهضة
3640	1471	2169	2541	995	1546	2386	1047	1339	939	160	779	353	58	295	الدلتا للعلوم والتكنولوجيا
820	243	577	503	150	353	291	88	203	179	45	134	103	29	74	المصرية للتعليم الإلكتروني

تطور أعداد الطلاب المقيدين بالجامعات الخاصة خلال الفترة (٢٠١٤/٢٠١٣ - ٢٠١٠/٢٠٠٩)

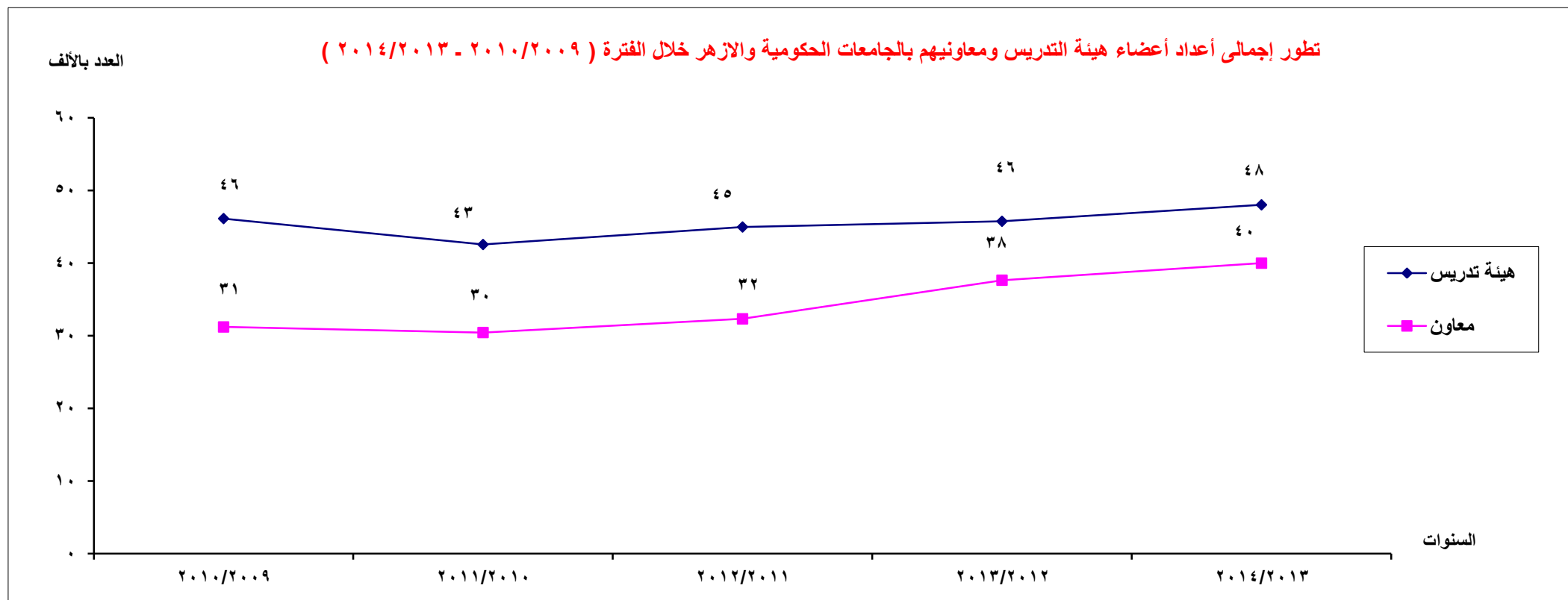


تابع جدول رقم (4) تطور إجمالي أعداد أعضاء هيئة التدريس ومعاونيهم بالجامعات الحكومية والازهر خلال الفترة (2010/2009 . 2014/2013)

2014/2013			2013/2012			2012/2011			2011/2010			2010/2009			البيان الجامعة
جملة	معاون	هيئة تدريس	جملة	معاون	هيئة تدريس	جملة	معاون	هيئة تدريس	جملة	معاون	هيئة تدريس	جملة	معاون	هيئة تدريس	
87992	39983	48009	83375	37633	45742	77277	32317	44960	72979	30431	42548	77318	31198	46120	الاجمالي
11868	5025	6843	11543	4867	6676	11258	4635	6623	10888	4400	6488	10952	4432	6520	القاهرة
6060	2629	3431	6077	2578	3499	5841	2508	3333	4507	1954	2553	6385	2787	3598	الاسكندرية
10107	3866	6241	8965	3418	5547	9283	3320	5963	9337	3211	6126	9027	3197	5830	عين شمس
3685	1563	2122	3594	1509	2085	3459	1425	2034	2946	1440	1506	3402	1428	1974	اسيوط
3846	1583	2263	3647	1500	2147	3562	1507	2055	3684	1494	2190	3418	1375	2043	طنطا
5163	2354	2809	4902	2111	2791	4481	2025	2456	5149	2338	2811	5270	2410	2860	المنصورة
5871	2339	3532	5684	2309	3375	5449	2226	3223	5411	2131	3280	5396	2167	3229	الزقازيق
4216	1489	2727	4120	1459	2661	4092	1464	2628	4351	1516	2835	4336	1541	2795	حلوان
2974	1298	1676	2805	1097	1708	2610	1018	1592	2093	850	1243	2743	1023	1720	المنيا
3023	1252	1771	2905	1177	1728	3163	1321	1842	3301	1438	1863	3205	1425	1780	المنوفية
2951	1338	1613	2557	1188	1369	2339	1073	1266	2358	1251	1107	3012	1333	1679	قناة السويس
1254	704	550	1168	668	500	1063	606	457	1500	793	707	1477	797	680	جنوب الوادي
13178	8149	5029	12659	7830	4829	8904	3637	5267	7118	2775	4343	9492	3045	6447	الازهر
1764	812	952	1599	751	848	1520	712	808	1604	789	815	1498	747	751	الفيوم
1752	908	844	1613	843	770	1633	835	798	1499	721	778	1455	739	716	بنى سويف
917	342	575	881	318	563	857	333	524	854	341	513	837	331	506	كفر الشيخ
3486	1488	1998	3342	1433	1909	3219	1414	1805	3209	1395	1814	3153	1375	1778	بنها
1655	800	855	1420	670	750	1359	645	714	1384	641	743	1295	608	687	سوهاج

تابع جدول رقم (4) تطور إجمالي أعداد أعضاء هيئة التدريس ومعاونيهم بالجامعات الحكومية والازهر خلال الفترة (2010/2009 . 2014/2013)

الجامعة	2010/2009			2011/2010			2012/2011			2013/2012			2014/2013			اليان
	هيئة تدريس	معاون	جملة	هيئة تدريس	معاون	جملة	هيئة تدريس	معاون	جملة	هيئة تدريس	معاون	جملة	هيئة تدريس	معاون	جملة	
بورسعيد	527	438	965	548	448	996	526	388	914	533	416	949	605	429	1034	
دمنهور	-	-	-	285	505	790	305	509	814	332	531	863	383	545	928	
السويس	-	-	-	-	-	-	189	178	367	270	196	466	244	183	427	
دمياط	-	-	-	-	-	-	308	339	647	342	343	685	375	398	773	
اسوان	-	-	-	-	-	-	244	199	443	264	207	471	307	262	569	
السادات	-	-	-	-	-	-	-	-	-	246	214	460	264	227	491	



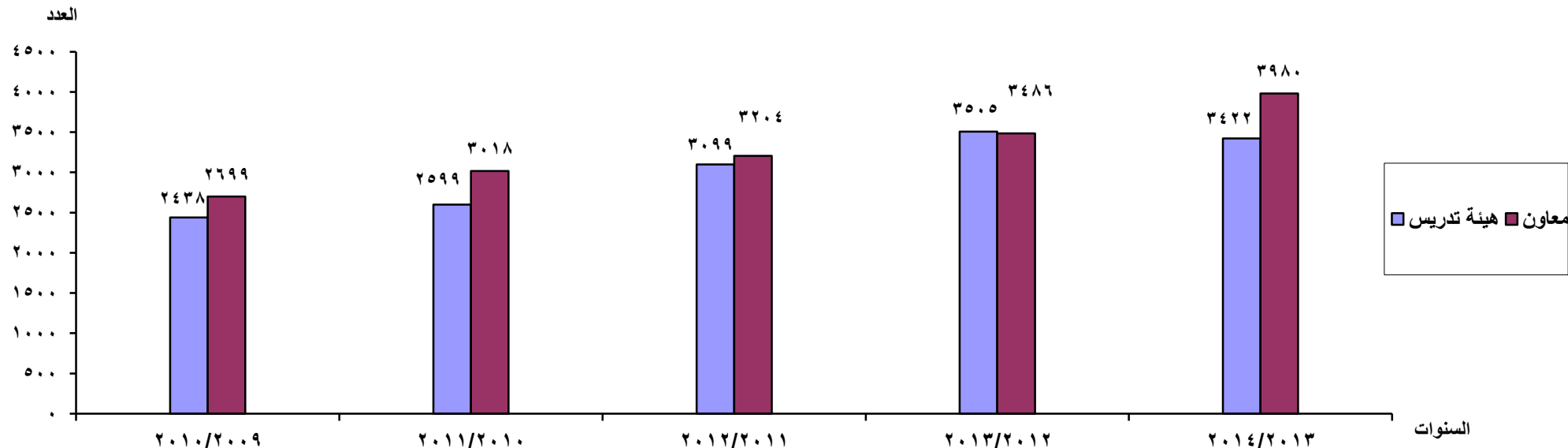
تابع جدول رقم (5) تطور إجمالي أعداد أعضاء هيئة التدريس ومعاونيهم بالجامعات الخاصة خلال الفترة (2010/2009 – 2014/2013)

2014/2013			2013/2012			2012/2011			2011/2010			2010/2009			البيان الجامعة
جملة	المعاونين	أعضاء هيئة التدريس	جملة	المعاونين	أعضاء هيئة التدريس	جملة	المعاونين	أعضاء هيئة التدريس	جملة	المعاونين	أعضاء هيئة التدريس	جملة	المعاونين	أعضاء هيئة التدريس	
7402	3980	3422	6991	3486	3505	6303	3204	3099	5617	3018	2599	5137	2699	2438	الاجمالى
913	521	392	885	500	385	854	518	336	758	465	293	761	446	315	أكتوبر للعلوم الحديثة والآداب
536	184	352	521	187	334	530	172	358	341	233	108	540	245	295	مصر الدولية
988	544	444	988	544	444	1072	450	622	1082	460	622	814	458	356	مصر للعلوم والتكنولوجيا
629	351	278	594	326	268	594	326	268	549	301	248	581	307	274	6 أكتوبر
462	-	462	456	-	456	443	-	443	414	-	414	410	-	410	الامريكية بالقاهرة
157	115	42	141	109	32	140	108	32	76	50	26	76	50	26	الاهرام الكندية
465	304	161	320	193	127	255	151	104	255	151	104	248	147	101	البريطانية
44	21	23	51	25	26	44	21	23	43	27	16	38	20	18	الفرنسية
336	149	187	342	98	244	226	93	133	96	75	21	84	54	30	المصرية الروسية
412	295	117	378	273	105	412	265	147	409	262	147	303	198	105	فاروس
389	264	125	212	141	71	190	119	71	204	117	87	175	112	63	الحديثة للتكنولوجيا والمعلومات
252	182	70	245	176	69	232	178	54	173	149	24	197	140	57	سيناء
377	249	128	532	201	331	221	170	51	268	183	85	167	122	45	المستقبل
611	364	247	611	364	247	611	364	247	611	364	247	490	276	214	الألمانية

تابع جدول رقم (5) تطور إجمالي أعداد أعضاء هيئة التدريس ومعاونيهم بالجامعات الخاصة خلال الفترة (2010/2009 – 2014/2013)

2014/2013			2013/2012			2012/2011			2011/2010			2010/2009			البيان الجامعة
جملة	المعاونين	أعضاء هيئة التدريس	جملة	المعاونين	أعضاء هيئة التدريس	جملة	المعاونين	أعضاء هيئة التدريس	جملة	المعاونين	أعضاء هيئة التدريس	جملة	المعاونين	أعضاء هيئة التدريس	
52	35	17	12	-	12	30	17	13	30	17	13	47	8	39	النيل
458	225	233	458	225	233	174	128	46	150	107	43	121	83	38	النهضة
230	144	86	156	94	62	184	93	91	81	26	55	29	7	22	الدلتا للعلوم والتكنولوجيا
53	24	29	51	21	30	51	15	36	40	13	27	19	10	9	المصرية للتعليم الإلكتروني
38	9	29	38	9	29	40	16	24	37	18	19	37	16	21	العربية المفتوحة

تطور إجمالي أعداد أعضاء هيئة التدريس ومعاونيهم بالجامعات الخاصة خلال الفترة (٢٠١٤/٢٠١٣ - ٢٠١٠/٢٠٠٩)



جدول رقم (6) تطور أعداد الطلاب بالكلليات النظرية والعملية بالجامعات الحكومية والازهر والخاصة خلال الفترة (2010/2009 . 2014/2013)

الاجمالي			العملية			النظرية			البيان	
جملة	اناث	ذكور	جملة	اناث	ذكور	جملة	اناث	ذكور	السنوات	
1800552	891519	909033	458708	213537	245171	1341844	677982	663862	جملة	2014 /2013
1392444	729994	662450	343219	171603	171616	1049225	558391	490834	حكومي	
296506	114497	182009	31922	8976	22946	264584	105521	159063	الازهر	
111602	47028	64574	83567	32958	50609	28035	14070	13965	خاص	
100	49.5	50.5	25.5	11.9	13.6	74.5	37.65	36.9	% للاجمالي	
1748943	856076	892867	437126	203628	233498	1311817	652448	659369	جملة	2013 /2012
1654455	817480	836975	367353	177109	190244	1287102	640371	646731	حكومي والازهر	
94488	38596	55892	69773	26519	43254	24715	12077	12638	خاص	
100	48.9	51.1	25.0	11.6	13.4	75.0	37.3	37.7	% للاجمالي	
1703295	821240	882055	417153	191551	225602	1286142	629689	656453	جملة	2012 /2011
1627339	791128	836211	362297	171445	190852	1265042	619683	645359	حكومي والازهر	
75956	30112	45844	54856	20106	34750	21100	10006	11094	خاص	
100	48.2	51.8	24.5	11.2	13.2	75.5	37.0	38.5	% للاجمالي	
1722968	827389	895579	386607	169108	217499	1336361	658281	678080	جملة	2011 /2010
1649986	799476	850510	334675	151200	183475	1315311	648276	667035	حكومي والازهر	
72982	27913	45069	51932	17908	34024	21050	10005	11045	خاص	
100	48.0	52.0	22.4	9.8	12.6	77.6	38.2	39.4	% للاجمالي	
2004870	984175	1020695	411091	189187	221904	1593779	794988	798791	جملة	2010 /2009
1934561	952041	982520	365011	168952	196059	1569550	783089	786461	حكومي والازهر	
70309	32134	38175	46080	20235	25845	24229	11899	12330	خاص	
100	49.1	50.9	20.5	9.4	11.1	79.5	39.7	39.8	% للاجمالي	

تابع جدول رقم (7) تطور أعداد الطلاب المقيدين بالمعاهد العليا الخاصة خلال الفترة (2010/2009 . 2014/2013)

المعاهد	السنوات	2010/2009	2011/2010	2012/2011	2013/2012	2014/2013	معدل التغير بين عامي 2014/2013 2013/2012
		جملة	ذكور	إناث	جملة	ذكور	إناث
الإجمالي	جملة	355318	308554	305204	331980	354437	6.8
	ذكور	232861	211311	217268	238751	253208	6.1
	إناث	122457	97243	87936	93229	101229	8.6
هندسة وتكنولوجيا	جملة	86665	83673	88106	75775	77798	2.7
	ذكور	71229	68985	73988	63812	65660	2.9
	إناث	15436	14688	14118	11963	12138	1.5
الفنون التطبيقية	جملة	1621	1491	1757	2304	2579	11.9
	ذكور	951	908	1022	1325	1493	12.7
	إناث	670	583	735	979	1086	10.9
حاسب آلي	جملة	75191	66316	68692	83111	84078	1.2
	ذكور	55462	51098	54029	66540	65086	(2.2)
	إناث	19729	15218	14663	16571	18992	14.6
التجارية	جملة	35636	32680	33417	50913	78794	54.8
	ذكور	23187	22373	23015	35521	56314	58.5
	إناث	12449	10307	10402	15392	22480	46.0
الزراعية	جملة	6887	6947	6993	7786	9281	19.2
	ذكور	4548	4508	5351	5728	6942	21.2
	إناث	2339	2439	1642	2058	2339	13.7

تابع جدول رقم (7) تطور أعداد الطلاب المقيدين بالمعاهد العليا الخاصة خلال الفترة (2010/2009 . 2014/2013)

معدل التغير بين عامي 2014/2013 2013/2012	2014/2013	2013/2012	2012/2011	2011/2010	2010/2009	السنوات	
						المعاهد	
(5.9)	69571	73903	76962	85242	111620	جملة	خدمة إجتماعية
(8.9)	34872	38288	38246	40175	51027	ذكور	
(2.6)	34699	35615	38716	45067	60593	إناث	
0.6	8628	8580	7998	8468	10366	جملة	لغات وترجمة
(0.6)	5830	5863	5486	5511	6468	ذكور	
3.0	2798	2717	2512	2957	3898	إناث	
(25.9)	18253	24634	16163	18925	21321	جملة	سياحة وفنادق
(26.7)	13621	18572	12795	14812	16486	ذكور	
(23.6)	4632	6062	3368	4113	4835	إناث	
6.3	3357	3159	3113	1946	1819	جملة	إعلام
2.9	1691	1644	1793	1065	980	ذكور	
10.0	1666	1515	1320	881	839	إناث	
15.6	2098	1815	2003	2866	4192	جملة	دراسات أدبية
16.5	1699	1458	1543	1876	2523	ذكور	
11.8	399	357	460	990	1669	إناث	

جدول رقم (8) تطور أعداد الطلاب المقيدين بالأكاديميات خلال الفترة (2010/2009 . 2014/2013)

السنوات	البيان	2010/2009	2011/2010	2012/2011	2013/2012	2014/2013	معدل التغير بين عامي 2013 ، 2014 / 2013/2012
الأكاديميات							
الإجمالي	جملة	26964	24688	27670	25083	24901	(0.7)
	ذكور	22008	20217	22148	20591	20100	(2.4)
	إناث	4956	4471	5522	4492	4801	6.9
أكاديمية الفنون	جملة	1258	1237	1194	1233	793	(35.7)
	ذكور	687	736	745	770	500	(35.1)
	إناث	571	501	449	463	293	(36.7)
أكاديمية السادات للعلوم الإدارية	جملة	2803	2394	4985	1945	2026	4.2
	ذكور	1589	1356	2916	1079	1178	9.2
	إناث	1214	1038	2069	866	848	(2.1)
الأكاديمية العربية للعلوم والتكنولوجيا والنقل البحري	جملة	16454	16179	16258	16866	16828	(0.2)
	ذكور	13296	13253	13280	13703	13168	(3.9)
	إناث	3158	2926	2978	3163	3660	15.7
أكاديمية الشرطة	جملة	6449	4878	5233	5039	5254	4.3
	ذكور	6436	4872	5207	5039	5254	4.3
	إناث	13	6	26	-	-	-

جدول رقم (9) تطور أعداد الطلاب المقيدين بالمعاهد فوق المتوسطة الحكومية وفقاً للنوع خلال الفترة (2010/2009 – 2014/2013)

معدل التغير بين عامي 2014/2013 2013/2012	2014/2013	2013/2012	2012/2011	2011/2010	2010/2009	السنوات	
						البيان	
9.5	109536	100058	74580	68915	103797	جملة	الإجمالي
14.1	59722	52353	40981	39713	58331	ذكور	
4.4	49814	47705	33599	29202	45466	إناث	
21.3	51609	42534	25909	22003	35393	جملة	صناعية
27.6	36090	28274	16385	13360	20353	ذكور	
8.8	15519	14260	9524	8643	15040	إناث	
9.4	17903	16361	14067	17322	34657	جملة	تجارية
21.1	8893	7342	7667	10988	21429	ذكور	
(0.1)	9010	9019	6400	6334	13228	إناث	
18.0	3114	2639	2212	2040	2980	جملة	فندقية
2.9	2032	1975	1592	1600	2170	ذكور	
63.0	1082	664	620	440	810	إناث	
35.3	701	518	582	850	1073	جملة	خدمة إجتماعية
12.9	315	279	270	378	429	ذكور	
61.5	386	239	312	472	644	إناث	
(3.9)	26167	27241	19998	16488	18205	جملة	صحية
(0.5)	6294	6327	5001	4735	4605	ذكور	
(5.0)	19873	20914	14997	11753	13600	إناث	
57.8	4848	3072	2192	1926	2565	جملة	تمريض
95.2	904	463	446	366	421	ذكور	
51.2	3944	2609	1746	1560	2144	إناث	
(32.5)	5194	7693	9620	8286	8924	جملة	معاهد أزهريّة
(32.5)	5194	7693	9620	8286	8924	ذكور	
-	-	-	-	-	-	إناث	

جدول رقم (10) تطور أعداد الطلاب المقيدين بالمعاهد فوق المتوسطة الخاصة وفقاً للنوع خلال الفترة (2009/2010. 2013 / 2014)

السنوات	المعاهد	2010/2009	2011/2010	2012/2011	2013/2012	2014/2013	معدل التغير بين عامي 2014/2013 2013/2012
		10777	7568	7957	9699	7643	(21.2)
جملة	الإجمالي	4304	4031	3634	3737	3028	(19.0)
ذكور		6473	3537	4323	5962	4615	(22.6)
إناث							
جملة	خدمة اجتماعية	7938	6083	5395	6971	5355	(23.2)
ذكور		3679	3604	3252	3316	2550	(23.1)
إناث		4259	2479	2143	3655	2805	(23.3)
جملة	إدارة وسكرتارية	2140	1012	2118	2231	1684	(24.5)
ذكور		-	-	-	-	-	-
إناث		2140	1012	2118	2231	1684	(24.5)
جملة	فندقية	677	425	372	441	541	22.7
ذكور		616	405	354	402	449	11.7
إناث		61	20	18	39	92	135.9
جملة	موضة	22	23	22	27	30	11.1
ذكور		9	8	3	9	11	22.2
إناث		13	15	19	18	19	5.6
جملة	تمريض الجونة	-	25	50	29	33	13.8
ذكور		-	14	25	10	18	80.0
إناث		-	11	25	19	15	(21.1)

جدول رقم (11) تطور أعداد الطلاب المقيدين بالكليات التكنولوجية وفقاً للنوع خلال الفترة (2010/2009 . 2014/2013)

السنوات	2010/2009	2011/2010	2012/2011	2013/2012	2014/2013	معدل التغير بين عامي 2014/2013 2013/2012
الكليات التكنولوجية						
الإجمالي	73498	41904	42096	61616	72811	18.2
ذكور	44001	26110	25424	37494	46910	25.1
إناث	29497	15794	16672	24122	25901	7.4
الكلية التكنولوجية بالمطرية	15769	9091	8925	13248	15620	17.9
ذكور	9289	5548	5180	8435	10337	22.5
إناث	6480	3543	3745	4813	5283	9.8
الكلية التكنولوجية بالمحلة الكبرى	13324	7059	6524	10266	12096	17.8
ذكور	7679	4316	3912	6116	7389	20.8
إناث	5645	2743	2612	4150	4707	13.4
الكلية التكنولوجية بالإسكندرية	8123	5526	5889	8763	11075	26.4
ذكور	4352	3131	3108	4493	6359	41.5
إناث	3771	2395	2781	4270	4716	10.4
الكلية التكنولوجية بقويسنا	10242	5009	4409	6688	8548	27.8
ذكور	6722	3332	2768	4223	5849	38.5
إناث	3520	1677	1641	2465	2699	9.5
الكلية التكنولوجية بالصحافة	7408	4743	5001	7042	7931	12.6
ذكور	4439	2951	3268	4626	5744	24.2
إناث	2969	1792	1733	2416	2187	(9.5)
الكلية التكنولوجية بجنوب الوادى	7045	4533	4437	6447	7703	19.5
ذكور	4338	2947	2837	3975	5071	27.6
إناث	2707	1586	1600	2472	2632	6.5
الكلية التكنولوجية بوسط الوادى	7919	4149	4677	5395	5910	9.5
ذكور	4740	2627	2734	2894	3408	17.8
إناث	3179	1522	1943	2501	2502	=
الكلية التكنولوجية ببور سعيد	3668	1794	2234	3767	3928	4.3
ذكور	2442	1258	1617	2732	2753	0.8
إناث	1226	536	617	1035	1175	13.5

جدول رقم (12) تطور أعداد الطلاب المقيدين بالمعاهد الخاصة التي تمنح مؤهل (الدبلوم فوق المتوسط /البكالوريوس) وفقاً للنوع خلال الفترة (2010/2009 . 2014/2013)

السنوات	معدل التغير بين عامي						المعاهد
	2014/2013	2013/2012	2012/2011	2011/2010	2010/2009	2014/2013	
الإجمالي	12.4	40124	35691	32569	31859	35885	جملة
	18.2	25463	21550	19116	16732	17707	ذكور
	3.7	14661	14141	13453	15127	18178	إناث
الجامعة العمالية	25.4	27161	21657	18272	20833	24679	جملة
	28.7	19306	15003	12392	13444	15056	ذكور
	18.0	7855	6654	5880	7389	9623	إناث
السويس لنظم المعلومات الإدارية	(6.7)	5169	5538	5578	3735	4325	جملة
	(13.1)	3000	3452	3629	1830	1992	ذكور
	4.0	2169	2086	1949	1905	2333	إناث
الإدارة والسكرتارية بمصر القديمة	(24.5)	1731	2292	2603	3211	4009	جملة
	-	-	-	-	-	-	ذكور
	(24.5)	1731	2292	2603	3211	4009	إناث
الإدارة والسكرتارية بكلية رمسيس للبنات	(7.4)	1624	1754	1666	1507	1697	جملة
	-	-	-	-	-	-	ذكور
	(7.4)	1624	1754	1666	1507	1697	إناث
العباسية للحاسبات الآلية والعلوم التجارية	(0.2)	4439	4450	4450	2573	1175	جملة
	2.0	3157	3095	3095	1458	659	ذكور
	(5.4)	1282	1355	1355	1115	516	إناث

الفصل الثانى

الطلاب المقيدون - أعضاء هيئة التدريس

(جامعات حكومية - جامعة الأزهر - جامعات خاصة) ٢٠١٤ / ٢٠١٣

أولاً : الجامعات الحكومية

تابع جدول (13) إجمالي أعداد الطلاب المقيدين بالجامعات الحكومية وفقاً لسنوات الدراسة للعام الجامعي 2014/2013

الإجمالي			السنة السادسة		السنة الخامسة		السنة الرابعة		السنة الثالثة		السنة الثانية		السنة الأولى		إعدادى		البيان	
جملة	باق	مستجد	باق	مستجد	باق	مستجد	باق	مستجد	باق	مستجد	باق	مستجد	باق	مستجد	باق	مستجد	النوع	الجامعة
1392444	163774	1228670	575	6438	393	9860	61034	166327	28426	267495	24427	347424	45330	395715	3589	35411	جملة	الإجمالي
662556	93167	569389	272	2937	241	4173	31392	87908	17328	117371	14365	153659	26879	183347	2690	19994	ذكور	
729888	70607	659281	303	3501	152	5687	29642	78419	11098	150124	10062	193765	18451	212368	899	15417	إناث	
235497	30620	204877	145	1408	226	1621	12864	32812	5411	45587	4318	56509	7154	63347	502	3593	جملة	القاهرة
119379	15579	103800	97	706	147	951	6084	18720	3165	22985	2123	27664	3660	30846	303	1928	ذكور	
116118	15041	101077	48	702	79	670	6780	14092	2246	22602	2195	28845	3494	32501	199	1665	إناث	
141501	26390	115111	395	1331	23	1602	10326	17960	6257	20830	3642	34357	5154	35125	593	3906	جملة	الاسكندرية
69450	15955	53495	151	623	15	687	5561	9117	3969	8786	2352	15992	3449	15852	458	2438	ذكور	
72051	10435	61616	244	708	8	915	4765	8843	2288	12044	1290	18365	1705	19273	135	1468	إناث	
143013	20466	122547	-	-	-	899	7049	19096	3278	26165	2632	33813	6981	38937	526	3637	جملة	عين شمس
60035	9967	50068	-	-	-	459	3096	9643	1679	9687	1343	13088	3470	15046	379	2145	ذكور	
82978	10499	72479	-	-	-	440	3953	9453	1599	16478	1289	20725	3511	23891	147	1492	إناث	
65673	6420	59253	-	405	23	653	2047	7568	1419	12529	1015	17378	1828	18559	88	2161	جملة	اسيوط
31787	4134	27653	-	196	18	259	1303	4108	945	5531	639	7775	1167	8422	62	1362	ذكور	
33886	2286	31600	-	209	5	394	744	3460	474	6998	376	9603	661	10137	26	799	إناث	
78857	10403	68454	-	711	-	685	5068	7514	1646	14031	1278	18457	2156	24363	255	2693	جملة	طنطا
39438	6338	33100	-	307	-	293	2885	4067	1097	6025	794	7867	1366	13389	196	1152	ذكور	
39419	4065	35354	-	404	-	392	2183	3447	549	8006	484	10590	790	10974	59	1541	إناث	
90175	9229	80946	-	227	41	592	2125	8797	1277	16416	1559	24371	3781	27646	446	2897	جملة	المنصورة
41033	5816	35217	-	134	20	198	1128	4491	749	6633	1060	10008	2498	12160	361	1593	ذكور	
49142	3413	45729	-	93	21	394	997	4306	528	9783	499	14363	1283	15486	85	1304	إناث	
100423	10590	89833	28	760	9	868	4190	14501	1851	21257	1513	22651	2719	27298	280	2498	جملة	الزقازيق
45054	5649	39405	20	353	4	379	1645	6609	1097	8593	1033	9401	1610	12635	240	1435	ذكور	
55369	4941	50428	8	407	5	489	2545	7892	754	12664	480	13250	1109	14663	40	1063	إناث	
82723	13503	69220	-	-	7	265	4603	8723	1579	12181	2249	19321	4663	24417	402	4313	جملة	حلوان
38829	8049	30780	-	-	2	31	2700	4265	947	4865	1247	7924	2869	11622	284	2073	ذكور	
43894	5454	38440	-	-	5	234	1903	4458	632	7316	1002	11397	1794	12795	118	2240	إناث	

تابع جدول (13) إجمالي أعداد الطلاب المقيدين بالجامعات الحكومية وفقاً لسنوات الدراسة للعام الجامعي 2014/2013

الاجمالي			السنة السادسة		السنة الخامسة		السنة الرابعة		السنة الثالثة		السنة الثانية		السنة الأولى		إعدادى		البيان	
جملة	باق	مستجد	باق	مستجد	باق	مستجد	باق	مستجد	باق	مستجد	باق	مستجد	باق	مستجد	باق	مستجد	النوع	الجامعة
48002	3199	44803	-	250	-	213	906	5285	520	9464	661	13281	1058	14437	54	1873	جملة	المنيا
21243	1936	19307	-	112	-	98	484	2535	353	3499	397	5696	664	6369	38	998	ذكور	
26759	1263	25496	-	138	-	115	422	2750	167	5965	264	7585	394	8068	16	875	إناث	
46665	4470	42195	-	372	6	382	1158	4674	682	9834	584	11576	1871	13906	169	1451	جملة	المنوفية
22891	2845	20046	-	131	4	125	476	2850	483	3784	389	5352	1347	6709	146	1095	ذكور	
23774	1625	22149	-	241	2	257	682	1824	199	6050	195	6224	524	7197	23	356	إناث	
28591	1623	26968	2	160	13	249	316	2764	220	6540	312	7669	751	8807	9	779	جملة	قناة السويس
12813	895	11918	1	67	5	79	153	1451	122	2575	173	3431	434	3960	7	355	ذكور	
15778	728	15050	1	93	8	170	163	1313	98	3965	139	4238	317	4847	2	424	إناث	
41073	3003	38070	-	72	3	161	1170	4671	507	9658	570	11676	749	11435	4	397	جملة	جنوب الوادى
19272	1756	17516	-	23	3	44	677	2598	310	4273	327	5360	435	5020	4	198	ذكور	
21801	1247	20554	-	49	-	117	493	2073	197	5385	243	6316	314	6415	-	199	إناث	
27387	1728	25659	5	127	1	112	459	3527	257	5884	446	7870	540	7798	20	341	جملة	الفيوم
10491	800	9691	3	47	1	41	194	1747	152	2226	184	2678	249	2710	17	242	ذكور	
16896	928	15968	2	80	-	71	265	1780	105	3658	262	5192	291	5088	3	99	إناث	
43420	4700	38720	-	162	12	244	2098	4292	767	9557	610	11020	1174	12848	39	597	جملة	بنى سويف
24322	3092	21230	-	68	7	91	1274	2580	551	5077	430	6077	801	7047	29	290	ذكور	
19098	1608	17490	-	94	5	153	824	1712	216	4480	180	4943	373	5801	10	307	إناث	
29694	2160	27534	-	0	13	280	670	2410	252	6577	359	7913	846	9378	20	976	جملة	كفر الشيخ
12762	1290	11472	-	0	9	82	293	1397	181	2415	243	3148	547	3812	17	618	ذكور	
16932	870	16062	-	0	4	198	377	1013	71	4162	116	4765	299	5566	3	358	إناث	
65127	5809	59318	-	265	13	482	2407	5536	764	16488	1151	16651	1401	19035	73	861	جملة	بنها
39461	3600	35861	-	91	3	164	1376	2989	497	10831	801	9919	860	11348	63	519	ذكور	
25666	2209	23457	-	174	10	318	1031	2547	267	5657	350	6732	541	7687	10	342	إناث	
35672	2395	33277	-	188	-	319	1079	5461	454	7602	376	9009	447	10119	39	579	جملة	سوهاج
17189	1314	15875	-	79	-	129	592	3238	236	3554	217	3966	244	4500	25	409	ذكور	
18483	1081	17402	-	109	-	190	487	2223	218	4048	159	5043	203	5619	14	170	إناث	

تابع جدول (13) إجمالي أعداد الطلاب المقيدين بالجامعات الحكومية وفقاً لسنوات الدراسة للعام الجامعي 2014/2013

البيان		إعدادى		السنة الأولى		السنة الثانية		السنة الثالثة		السنة الرابعة		السنة الخامسة		السنة السادسة		الاجمالى		
الجامعة	النوع	مستجد	باق	مستجد	باق	مستجد	باق	مستجد	باق	مستجد	باق	مستجد	باق	مستجد	باق	مستجد	باق	جملة
بورسعيد	جملة	466	18	4481	397	3633	126	2639	279	3002	351	-	-	-	-	14221	1171	15392
	ذكور	331	17	2058	231	1444	87	1121	195	1627	241	-	-	-	-	6581	771	7352
	إناث	135	1	2423	166	2189	39	1518	84	1375	110	-	-	-	-	7640	400	8040
دمنهوور	جملة	474	-	8581	349	6650	393	6935	335	753	66	-	-	-	-	26239	1830	28069
	ذكور	176	-	3596	219	2187	188	2330	224	1455	18	-	-	-	-	9762	1097	10859
	إناث	298	-	4985	130	4463	205	4605	111	2078	48	-	-	-	-	16477	733	17210
السويس	جملة	488	38	3129	300	3129	171	3129	204	1126	294	-	-	-	-	9143	1007	10150
	ذكور	429	36	1578	149	1304	88	468	108	750	159	-	-	-	-	4529	540	5069
	إناث	59	2	1551	151	1825	83	803	96	376	135	-	-	-	-	4614	467	5081
دمياط	جملة	190	6	4920	455	4600	136	2387	226	683	517	-	-	-	-	12780	1340	14120
	ذكور	45	2	1490	234	975	50	532	115	268	262	-	-	-	-	3310	663	3973
	إناث	145	4	3430	221	3625	86	1855	111	415	255	-	-	-	-	9470	677	10147
اسوان	جملة	241	8	3810	264	3406	100	2065	118	1127	283	-	-	-	-	10649	773	11422
	ذكور	163	6	1530	124	1277	49	781	50	544	113	-	-	-	-	4295	342	4637
	إناث	78	2	2280	140	2129	51	1284	68	583	170	-	-	-	-	6354	431	6785
السادات	جملة	-	-	3339	292	2484	226	1598	123	1265	301	3	167	-	-	8853	945	9798
	ذكور	-	-	1648	252	1126	151	800	103	859	230	3	45	-	-	4478	739	5217
	إناث	-	-	1691	40	1358	75	798	20	406	71	122	-	-	-	4375	206	4581

الجامعات الحكومية بدون جامعة الازهر والبالغ عددهم 296506 طالباً

تابع جدول (14) أعداد الطلاب المقيدين (مصرى/ وافد) بجامعة القاهرة وفقاً لسنوات الدراسة للعام الجامعى 2014/2013

الإجمالى			السنة السادسة		السنة الخامسة		السنة الرابعة		السنة الثالثة		السنة الثانية		السنة الأولى		إعدادى		النوع	نوع التعليم النظام . انتساب ساعات معددة (... إلخ)	الكلية
جملة	باق	مستجد	باق	مستجد	باق	مستجد	باق	مستجد	باق	مستجد	باق	مستجد	باق	مستجد	باق	مستجد			
235497	30620	204877	145	1408	226	1621	12864	32812	5411	45587	4318	56509	7154	63347	502	3593	جملة	الاجمالى	
119379	15579	103800	97	706	147	951	6084	18720	3165	22985	2123	27664	3660	30846	303	1928	ذكور		
116118	15041	101077	48	702	79	670	6780	14092	2246	22602	2195	28845	3494	32501	199	1665	إناث		
147424	30620	116804	145	1408	226	1621	12864	15220	5411	22921	4318	32771	7154	39270	502	3593	جملة	جملة الجامعة	
66219	15579	50640	97	706	147	951	6084	8218	3165	9150	2123	13432	3660	16255	303	1928	ذكور		
81205	15041	66164	48	702	79	670	6780	7002	2246	13771	2195	19339	3494	23015	199	1665	إناث		
8074	909	7165	145	1408	62	1335	56	531	110	1211	218	1380	318	1300	-	-	جملة	الطب البشرى	انتظام
4495	554	3941	97	706	42	866	48	324	87	553	122	745	158	747	-	-	ذكور		
3579	355	3224	48	702	20	469	8	207	23	658	96	635	160	553	-	-	إناث		
1760	128	1632	-	-	-	-	25	333	29	127	31	462	22	317	21	393	جملة	طب الاسنان	انتظام
776	83	693	-	-	-	-	18	163	15	60	22	186	14	117	14	167	ذكور		
984	45	939	-	-	-	-	7	170	14	67	9	276	8	200	7	226	إناث		
5546	403	5143	-	-	-	-	28	1156	47	177	56	1256	59	1337	213	1217	جملة	الصيدلة	انتظام
1740	200	1540	-	-	-	-	16	356	27	76	43	388	38	383	76	337	ذكور		
3806	203	3603	-	-	-	-	12	800	20	101	13	868	21	954	137	880	إناث		
2721	237	2484	-	-	-	-	45	225	52	1129	56	529	84	601	-	-	جملة	العلاج الطبيعى	انتظام
817	123	694	-	-	-	-	31	92	34	243	21	184	37	175	-	-	ذكور		
1904	114	1790	-	-	-	-	14	133	18	886	35	345	47	426	-	-	إناث		
954	255	699	-	-	-	-	35	102	12	176	53	186	155	235	-	-	جملة	التمريض	انتظام
361	99	262	-	-	-	-	12	32	10	66	17	62	60	102	-	-	ذكور		
593	156	437	-	-	-	-	23	70	2	110	36	124	95	133	-	-	إناث		
2783	439	2344	-	-	164	286	25	49	6	517	7	730	237	762	-	-	جملة	الطب البيطرى	انتظام
958	216	742	-	-	105	85	19	33	4	140	4	265	84	219	-	-	ذكور		
1825	223	1602	-	-	59	201	6	16	2	377	3	465	153	543	-	-	إناث		
9373	821	8552	-	-	-	-	68	1940	152	858	123	1760	210	2294	268	1700	جملة	الهندسة	انتظام
7075	672	6403	-	-	-	-	55	1423	129	698	113	1326	162	1712	213	1244	ذكور		
2298	149	2149	-	-	-	-	13	517	23	160	10	434	48	582	55	456	إناث		
1109	17	1092	-	-	-	-	17	250	-	46	-	305	-	208	-	283	جملة	التخطيط العمرانى	انتظام
697	12	685	-	-	-	-	12	145	-	39	-	183	-	138	-	180	ذكور		
412	5	407	-	-	-	-	5	105	-	7	-	122	-	70	-	103	إناث		
3609	-	3609	-	-	-	-	-	461	-	710	-	983	-	1455	-	-	جملة	الزراعة	انتظام
1692	-	1692	-	-	-	-	-	286	-	288	-	390	-	728	-	-	ذكور		
1917	-	1917	-	-	-	-	-	175	-	422	-	593	-	727	-	-	إناث		

تابع جدول (14) أعداد الطلاب المقيدین (مصرى/ وafd) بجامعة القاهرة وفقاً لسنوات الدراسة للعام الجامعى 2014/2013

الإجمالى			السنة السادسة		السنة الخامسة		السنة الرابعة		السنة الثالثة		السنة الثانية		السنة الأولى		إعدادى		النوع	نوع التعليم النظام . انتساب ساعات معددة (... إلخ)	الكلية
جملة	باق	مستجد	باق	مستجد	باق	مستجد	باق	مستجد	باق	مستجد	باق	مستجد	باق	مستجد	باق	مستجد			
4420	964	3456	-	-	-	-	566	304	84	718	105	1108	209	1326	-	-	جملة	انتظام	العلوم
1983	480	1503	-	-	-	-	252	175	51	261	51	495	126	572	-	-	ذكور		
2437	484	1953	-	-	-	-	314	129	33	457	54	613	83	754	-	-	إناث		
10926	2232	8694	-	-	-	-	895	929	326	1580	365	2925	646	3260	-	-	جملة	انتظام	الاداب
1994	614	1380	-	-	-	-	276	230	94	295	96	429	148	426	-	-	ذكور		
8932	1618	7314	-	-	-	-	619	699	232	1285	269	2496	498	2834	-	-	إناث		
4615	1532	3083	-	-	-	-	764	838	345	233	148	747	275	1265	-	-	جملة	انتساب موجه	الاداب
1561	673	888	-	-	-	-	266	351	199	108	89	169	119	260	-	-	ذكور		
3054	859	2195	-	-	-	-	498	487	146	125	59	578	156	1005	-	-	إناث		
41	40	1	-	-	-	-	39	-	1	1	-	-	-	-	-	-	جملة	انتساب	الاداب
21	21	-	-	-	-	-	20	-	1	-	-	-	-	-	-	-	ذكور		
20	19	1	-	-	-	-	19	-	0	1	-	-	-	-	-	-	إناث		
15582	3804	11778	-	-	-	-	1698	1767	672	1814	513	3672	921	4525	-	-	جملة	جملة الاداب	
3576	1308	2268	-	-	-	-	562	581	294	403	185	598	267	686	-	-	ذكور		
12006	2496	9510	-	-	-	-	1136	1186	378	1411	328	3074	654	3839	-	-	إناث		
18277	3234	15043	-	-	-	-	1112	1906	602	4122	544	4266	976	4749	-	-	جملة	انتظام	الحقوق
11032	2177	8855	-	-	-	-	611	1307	429	2240	382	2524	755	2784	-	-	ذكور		
7245	1057	6188	-	-	-	-	501	599	173	1882	162	1742	221	1965	-	-	إناث		
7935	3469	4466	-	-	-	-	1695	1347	1029	474	240	926	505	1719	-	-	جملة	انتساب موجه	الحقوق
4635	2088	2547	-	-	-	-	869	818	712	335	167	464	340	930	-	-	ذكور		
3300	1381	1919	-	-	-	-	826	529	317	139	73	462	165	789	-	-	إناث		
21	21	-	-	-	-	-	8	-	8	-	-	-	5	-	-	-	جملة	انتساب	الحقوق
18	18	-	-	-	-	-	7	-	6	-	-	-	5	-	-	-	ذكور		
3	3	-	-	-	-	-	1	-	2	-	-	-	-	-	-	-	إناث		
26233	6724	19509	-	-	-	-	2815	3253	1639	4596	784	5192	1486	6468	-	-	جملة	جملة الحقوق	
15685	4283	11402	-	-	-	-	1487	2125	1147	2575	549	2988	1100	3714	-	-	ذكور		
10548	2441	8107	-	-	-	-	1328	1128	492	2021	235	2204	386	2754	-	-	إناث		
26800	6181	20619	-	-	-	-	3421	1795	951	5056	952	6983	857	6785	-	-	جملة	انتظام	التجارة
12644	2977	9667	-	-	-	-	1574	900	435	2219	441	3044	527	3504	-	-	ذكور		
14156	3204	10952	-	-	-	-	1847	895	516	2837	511	3939	330	3281	-	-	إناث		
11031	4464	6567	-	-	-	-	2599	1450	1053	498	256	1558	556	3061	-	-	جملة	انتساب موجه	التجارة
6403	2670	3733	-	-	-	-	1497	971	698	370	198	859	277	1533	-	-	ذكور		
4628	1794	2834	-	-	-	-	1102	479	355	128	58	699	279	1528	-	-	إناث		
37831	10645	27186	-	-	-	-	6020	3245	2004	5554	1208	8541	1413	9846	-	-	جملة	جملة التجارة	
19047	5647	13400	-	-	-	-	3071	1871	1133	2589	639	3903	804	5037	-	-	ذكور		
18784	4998	13786	-	-	-	-	2949	1374	871	2965	569	4638	609	4809	-	-	إناث		

تابع جدول (14) أعداد الطلاب المقيدين (مصرى/ وافد) بجامعة القاهرة وفقاً لسنوات الدراسة للعام الجامعى 2014/2013

الإجمالي			السنة السادسة		السنة الخامسة		السنة الرابعة		السنة الثالثة		السنة الثانية		السنة الأولى		إعدادى		النوع	نوع التعليم انتظام - انتساب ساعات معددة (... إلخ)	الكلية
جملة	باق	مستجد	باق	مستجد	باق	مستجد	باق	مستجد	باق	مستجد	باق	مستجد	باق	مستجد	باق	مستجد			
3698	336	3362	-	-	-	-	78	145	34	1274	82	1413	142	530	-	-	جملة	انتظام	الاقتصاد والعلوم السياسية
866	166	700	-	-	-	-	38	63	29	248	37	295	62	94	-	-	ذكور		
2832	170	2662	-	-	-	-	40	82	5	1026	45	1118	80	436	-	-	إناث		
1734	-	1734	-	-	-	-	0	186	0	378	0	615	0	555	-	-	جملة	انتظام	الحاسبات والمعلومات
1106	-	1106	-	-	-	-	0	122	0	220	0	400	0	364	-	-	ذكور		
628	-	628	-	-	-	-	0	64	0	158	0	215	0	191	-	-	إناث		
3043	250	2793	-	-	-	-	23	77	15	928	50	980	162	808	-	-	جملة	انتظام	الاعلام
541	108	433	-	-	-	-	13	25	8	130	22	144	65	134	-	-	ذكور		
2502	142	2360	-	-	-	-	10	52	7	798	28	836	97	674	-	-	إناث		
3073	187	2886	-	-	-	-	24	82	19	780	39	1045	105	979	-	-	جملة	انتظام	الآثار
834	97	737	-	-	-	-	9	33	14	173	16	291	58	240	-	-	ذكور		
2239	90	2149	-	-	-	-	15	49	5	607	23	754	47	739	-	-	إناث		
880	167	713	-	-	-	-	12	98	7	172	52	206	96	237	-	-	جملة	انتظام	التربية النوعية
111	23	88	-	-	-	-	1	15	1	17	8	17	13	39	-	-	ذكور		
769	144	625	-	-	-	-	11	83	6	155	44	189	83	198	-	-	إناث		
2989	83	2906	-	-	-	-	29	37	12	334	9	357	33	2178	-	-	جملة	انتظام	رياض الأطفال
-	-	-	-	-	-	-	-	-	-	-	-	-	-	-	-	-	ذكور		
2989	83	2906	-	-	-	-	29	37	12	334	9	357	33	2178	-	-	إناث		
8833	2946	5887	-	-	-	-	1045	720	304	1305	828	1628	769	2234	-	-	جملة	انتظام	دار العلوم
2720	978	1742	-	-	-	-	348	265	101	332	237	464	292	681	-	-	ذكور		
6113	1968	4145	-	-	-	-	697	455	203	973	591	1164	477	1553	-	-	إناث		
3179	1305	1874	-	-	-	-	255	259	213	117	104	423	733	1075	-	-	جملة	انتساب موجه	دار العلوم
1139	530	609	-	-	-	-	92	89	81	39	37	108	320	373	-	-	ذكور		
2040	775	1265	-	-	-	-	163	170	132	78	67	315	413	702	-	-	إناث		
12012	4251	7761	-	-	-	-	1300	979	517	1422	932	2051	1502	3309	-	-	جملة	جملة دار العلوم	
3859	1508	2351	-	-	-	-	440	354	182	371	274	572	612	1054	-	-	ذكور		
8153	2743	5410	-	-	-	-	860	625	335	1051	658	1479	890	2255	-	-	إناث		
899	-	899	-	-	-	-	-	98	-	139	-	261	-	401	-	-	جملة	جملة فرع الخرطوم	
603	-	603	-	-	-	-	-	61	-	90	-	184	-	268	-	-	ذكور		
296	-	296	-	-	-	-	-	37	-	49	-	77	-	133	-	-	إناث		
29	-	29	-	-	-	-	-	0	-	3	-	2	-	24	-	-	جملة	انتظام	العلوم
15	-	15	-	-	-	-	-	0	-	3	-	1	-	11	-	-	ذكور		
14	-	14	-	-	-	-	-	0	-	0	-	1	-	13	-	-	إناث		
197	-	197	-	-	-	-	-	25	-	35	-	40	-	97	-	-	جملة	انتظام	الاداب
88	-	88	-	-	-	-	-	8	-	8	-	13	-	59	-	-	ذكور		
109	-	109	-	-	-	-	-	17	-	27	-	27	-	38	-	-	إناث		
349	-	349	-	-	-	-	-	19	-	51	-	120	-	159	-	-	جملة	انتظام	الحقوق
253	-	253	-	-	-	-	-	11	-	38	-	93	-	111	-	-	ذكور		
96	-	96	-	-	-	-	-	8	-	13	-	27	-	48	-	-	إناث		

تابع جدول (14) أعداد الطلاب المقيدين (مصرى/ وافد) بجامعة القاهرة وفقاً لسنوات الدراسة للعام الجامعى 2014/2013

الإجمالي			السنة السادسة		السنة الخامسة		السنة الرابعة		السنة الثالثة		السنة الثانية		السنة الأولى		إعدادى		النوع	نوع التعليم النظام . النسب ساعات معددة (... إلخ)	الكلية
جملة	باق	مستجد	باق	مستجد	باق	مستجد	باق	مستجد	باق	مستجد	باق	مستجد	باق	مستجد	باق	مستجد			
324	-	324	-	-	-	-	-	54	-	50	-	99	-	121	-	-	جملة	انتظام	التجارة
247	-	247	-	-	-	-	-	42	-	41	-	77	-	87	-	-	ذكور		
77	-	77	-	-	-	-	-	12	-	9	-	22	-	34	-	-	إناث		
87174	-	87174	-	-	-	-	-	17494	-	22527	-	23477	-	23676	-	-	جملة	جملة التعليم المفتوح	
52557	-	52557	-	-	-	-	-	10441	-	13745	-	14048	-	14323	-	-	ذكور		
34617	-	34617	-	-	-	-	-	7053	-	8782	-	9429	-	9353	-	-	إناث		
3798	-	3798	-	-	-	-	-	611	-	1212	-	778	-	1197	-	-	جملة	تعليم مفتوح	الزراعة
3199	-	3199	-	-	-	-	-	525	-	965	-	676	-	1033	-	-	ذكور		
599	-	599	-	-	-	-	-	86	-	247	-	102	-	164	-	-	إناث		
6695	-	6695	-	-	-	-	-	1194	-	1575	-	1916	-	2010	-	-	جملة	تعليم مفتوح	الاداب
2482	-	2482	-	-	-	-	-	501	-	541	-	647	-	793	-	-	ذكور		
4213	-	4213	-	-	-	-	-	693	-	1034	-	1269	-	1217	-	-	إناث		
14323	-	14323	-	-	-	-	-	2193	-	3932	-	3587	-	4611	-	-	جملة	تعليم مفتوح	الحقوق
10596	-	10596	-	-	-	-	-	1633	-	2806	-	2696	-	3461	-	-	ذكور		
3727	-	3727	-	-	-	-	-	560	-	1126	-	891	-	1150	-	-	إناث		
45793	-	45793	-	-	-	-	-	9596	-	12080	-	12135	-	11982	-	-	جملة	تعليم مفتوح	التجارة
28530	-	28530	-	-	-	-	-	5802	-	7512	-	7649	-	7567	-	-	ذكور		
17263	-	17263	-	-	-	-	-	3794	-	4568	-	4486	-	4415	-	-	إناث		
10036	-	10036	-	-	-	-	-	3259	-	2539	-	2933	-	1305	-	-	جملة	تعليم مفتوح	الاعلام
5251	-	5251	-	-	-	-	-	1634	-	1328	-	1534	-	755	-	-	ذكور		
4785	-	4785	-	-	-	-	-	1625	-	1211	-	1399	-	550	-	-	إناث		
4319	-	4319	-	-	-	-	-	641	-	1189	-	1326	-	1163	-	-	جملة	تعليم مفتوح	دار العلوم
2484	-	2484	-	-	-	-	-	346	-	593	-	846	-	699	-	-	ذكور		
1835	-	1835	-	-	-	-	-	295	-	596	-	480	-	464	-	-	إناث		
2210	-	2210	-	-	-	-	-	-	-	-	-	802	-	1408	-	-	جملة	تعليم مفتوح	رياض الاطفال
15	-	15	-	-	-	-	-	-	-	-	-	-	-	15	-	-	ذكور		
2195	-	2195	-	-	-	-	-	-	-	-	-	802	-	1393	-	-	إناث		

تابع جدول (15) أعداد الطلاب المقيدین (مصرى/ وافد) بجامعة الاسكندرية وفقاً لسنوات الدراسة للعام الجامعى 20 14 / 20 13

الإجمالي			السنة السادسة		السنة الخامسة		السنة الرابعة		السنة الثالثة		السنة الثانية		السنة الأولى		إعدادى		النوع	نوع التعليم انتظام . اتساب ساعات معتمدة ... الخ)	الكلية
جملة	باق	مستجد	باق	مستجد	باق	مستجد	باق	مستجد	باق	مستجد	باق	مستجد	باق	مستجد	باق	مستجد			
141501	26390	115111	395	1331	23	1602	10326	17960	6257	20830	3642	34357	5154	35125	593	3906	جملة	الإجمالي	
69450	15955	53495	151	623	15	687	5561	9117	3969	8786	2352	15992	3449	15852	458	2438	ذكور		
72051	10435	61616	244	708	8	915	4765	8843	2288	12044	1290	18365	1705	19273	135	1468	إناث		
124164	26222	97942	395	1331	23	1559	10301	14184	6235	18212	3634	26490	5041	32260	593	3906	جملة	جملة الجامعة	
58344	15836	42508	151	623	15	673	5547	7223	3965	7183	2350	10393	3350	13975	458	2438	ذكور		
65820	10386	55434	244	708	8	886	4754	6961	2270	11029	1284	16097	1691	18285	135	1468	إناث		
7700	547	7153	395	1331	-	1236	-	431	152	1367	-	1478	-	1310	-	-	جملة	انتظام	الطب البشرى
3381	239	3142	151	623	-	563	-	215	88	533	-	631	-	577	-	-	ذكور		
4319	308	4011	244	708	-	673	-	216	64	834	-	847	-	733	-	-	إناث		
1803	52	1751	-	-	-	-	8	460	10	96	10	520	14	435	10	240	جملة	انتظام	طب الاسنان
628	38	590	-	-	-	-	8	177	9	31	6	157	10	147	5	78	ذكور		
1175	14	1161	-	-	-	-	0	283	1	65	4	363	4	288	5	162	إناث		
4949	243	4706	-	-	-	-	48	1187	75	222	44	1551	43	1402	33	344	جملة	انتظام	الصيدلة
1787	155	1632	-	-	-	-	27	367	52	92	31	421	32	455	13	297	ذكور		
3162	88	3074	-	-	-	-	21	820	23	130	13	1130	11	947	20	47	إناث		
1136	0	1136	-	-	-	-	-	245	-	194	-	319	-	378	-	-	جملة	انتظام	التمريض
349	0	349	-	-	-	-	-	46	-	92	-	96	-	115	-	-	ذكور		
787	0	787	-	-	-	-	-	199	-	102	-	223	-	263	-	-	إناث		
1618	127	1491	-	-	23	323	13	69	10	364	13	442	68	293	-	-	جملة	انتظام	الطب البيطرى
544	63	481	-	-	15	110	4	41	5	88	8	149	31	93	-	-	ذكور		
1074	64	1010	-	-	8	213	9	28	5	276	5	293	37	200	-	-	إناث		
13507	2036	11471	-	-	-	-	372	2497	249	947	388	2581	499	2799	528	2647	جملة	انتظام	الهندسة
9700	1703	7997	-	-	-	-	299	1638	197	737	340	1816	432	1860	435	1946	ذكور		
3807	333	3474	-	-	-	-	73	859	52	210	48	765	67	939	93	701	إناث		
4219	91	4128	-	-	-	-	13	912	35	161	10	1070	11	1310	22	675	جملة	انتظام	الفنون الجميلة
770	37	733	-	-	-	-	6	184	14	38	6	179	6	215	5	117	ذكور		
3449	54	3395	-	-	-	-	7	728	21	123	4	891	5	1095	17	558	إناث		

تابع جدول (15) أعداد الطلاب المقيدين (مصرى/ وافد) بجامعة الاسكندرية وفقاً لسنوات الدراسة للعام الجامعى 20 14 / 20 13

الإجمالي			السنة السادسة		السنة الخامسة		السنة الرابعة		السنة الثالثة		السنة الثانية		السنة الأولى		إعدادى		النوع	نوع التعليم النظام . انتساب ساعات معتمدة ... الخ)	الكلية
جملة	باق	مستجد	باق	مستجد	باق	مستجد	باق	مستجد	باق	مستجد	باق	مستجد	باق	مستجد	باق	مستجد			
2553	465	2088	-	-	-	-	139	191	54	559	59	637	213	701	-	-	جملة -	انتظام	الزراعة
1355	325	1030	-	-	-	-	97	144	46	206	42	264	140	416	-	-	ذكور -		
1198	140	1058	-	-	-	-	42	47	8	353	17	373	73	285	-	-	إناث -		
615	37	578	-	-	-	-	4	32	-	62	11	82	22	402	-	-	جملة -	انتظام	الزراعة سابا باشا
403	28	375	-	-	-	-	3	28	-	19	9	42	16	286	-	-	ذكور -		
212	9	203	-	-	-	-	1	4	-	43	2	40	6	116	-	-	إناث -		
237	36	201	-	-	-	-	9	20	5	22	3	63	19	96	-	-	جملة -	انتظام	الزراعة فوكا
111	28	83	-	-	-	-	9	12	5	12	3	17	11	42	-	-	ذكور -		
126	8	118	-	-	-	-	-	8	-	10	-	46	8	54	-	-	إناث -		
7289	0	7289	-	-	-	-	-	621	-	2016	-	2709	-	1943	-	-	جملة -	انتظام	العلوم
2768	0	2768	-	-	-	-	-	297	-	676	-	1056	-	739	-	-	ذكور -		
4521	0	4521	-	-	-	-	-	324	-	1340	-	1653	-	1204	-	-	إناث -		
10443	1378	9065	-	-	-	-	357	580	359	2645	264	2506	398	3334	-	-	جملة -	انتظام	الاداب
2820	689	2131	-	-	-	-	145	197	229	451	112	513	203	970	-	-	ذكور -		
7623	689	6934	-	-	-	-	212	383	130	2194	152	1993	195	2364	-	-	إناث -		
5688	1629	4059	-	-	-	-	499	788	461	217	250	1248	419	1806	-	-	جملة -	انتساب موجه	الاداب
2580	944	1636	-	-	-	-	245	319	269	126	164	312	266	879	-	-	ذكور -		
3108	685	2423	-	-	-	-	254	469	192	91	86	936	153	927	-	-	إناث -		
1254	669	585	-	-	-	-	178	84	233	66	82	129	176	306	-	-	جملة -	انتساب	الاداب
768	449	319	-	-	-	-	105	50	173	36	53	27	118	206	-	-	ذكور -		
486	220	266	-	-	-	-	73	34	60	30	29	102	58	100	-	-	إناث -		
17385	3676	13709	-	-	-	-	1034	1452	1053	2928	596	3883	993	5446	-	-	جملة -	جملة الاداب	
6168	2082	4086	-	-	-	-	495	566	671	613	329	852	587	2055	-	-	ذكور -		
11217	1594	9623	-	-	-	-	539	886	382	2315	267	3031	406	3391	-	-	إناث -		

تابع جدول (15) أعداد الطلاب المقيدين (مصرى/ وافد) بجامعة الاسكندرية وفقاً لسنوات الدراسة للعام الجامعى 20 14 / 20 13

الإجمالي			السنة السادسة		السنة الخامسة		السنة الرابعة		السنة الثالثة		السنة الثانية		السنة الأولى		إعدادى		نوع التعليم التنظيم . انتساب ساعات معتمدة ... الخ)	الكلية
جملة	باق	مستجد	باق	مستجد	باق	مستجد	باق	مستجد	باق	مستجد	باق	مستجد	باق	مستجد	باق	مستجد	النوع	
16433	6317	10116	-	-	-	-	2804	1360	1415	2514	1143	2728	955	3514	-	-	جملة -	الحقوق
8888	3577	5311	-	-	-	-	1340	758	850	1250	677	1271	710	2032	-	-	ذكور -	
7545	2740	4805	-	-	-	-	1464	602	565	1264	466	1457	245	1482	-	-	إناث -	
7896	4743	3153	-	-	-	-	2578	802	1325	352	321	852	519	1147	-	-	جملة -	الحقوق
4383	2705	1678	-	-	-	-	1295	446	837	205	229	415	344	612	-	-	ذكور -	
3513	2038	1475	-	-	-	-	1283	356	488	147	92	437	175	535	-	-	إناث -	
901	756	145	-	-	-	-	522	63	169	36	57	11	8	35	-	-	جملة -	الحقوق
670	553	117	-	-	-	-	363	45	131	32	51	11	8	29	-	-	ذكور -	
231	203	28	-	-	-	-	159	18	38	4	6	-	-	6	-	-	إناث -	
25230	11816	13414	-	-	-	-	5904	2225	2909	2902	1521	3591	1482	4696	-	-	جملة -	اجمالى الحقوق
13941	6835	7106	-	-	-	-	2998	1249	1818	1487	957	1697	1062	2673	-	-	ذكور -	
11289	4981	6308	-	-	-	-	2906	976	1091	1415	564	1894	420	2023	-	-	إناث -	
15353	2944	12409	-	-	-	-	1080	1397	686	3770	588	3895	590	3347	-	-	جملة -	التجارة
7796	1571	6225	-	-	-	-	555	739	356	1830	369	1856	291	1800	-	-	ذكور -	
7557	1373	6184	-	-	-	-	525	658	330	1940	219	2039	299	1547	-	-	إناث -	
8171	2829	5342	-	-	-	-	1224	1664	720	407	205	1172	680	2099	-	-	جملة -	التجارة
5306	1982	3324	-	-	-	-	810	1182	518	245	159	617	495	1280	-	-	ذكور -	
2865	847	2018	-	-	-	-	414	482	202	162	46	555	185	819	-	-	إناث -	
255	160	95	-	-	-	-	69	38	61	16	18	-	12	41	-	-	جملة -	التجارة
213	135	78	-	-	-	-	57	34	53	16	14	-	11	28	-	-	ذكور -	
42	25	17	-	-	-	-	12	4	8	-	4	-	1	13	-	-	إناث -	
23779	5933	17846	-	-	-	-	2373	3099	1467	4193	811	5067	1282	5487	-	-	جملة -	جملة التجارة
13315	3688	9627	-	-	-	-	1422	1955	927	2091	542	2473	797	3108	-	-	ذكور -	
10464	2245	8219	-	-	-	-	951	1144	540	2102	269	2594	485	2379	-	-	إناث -	

تابع جدول (15) أعداد الطلاب المقيدين (مصرى/ وافد) بجامعة الاسكندرية وفقاً لسنوات الدراسة للعام الجامعى 20 14 / 20 13

الإجمالي			السنة السادسة		السنة الخامسة		السنة الرابعة		السنة الثالثة		السنة الثانية		السنة الأولى		إعدادى		النوع	نوع التعليم التنظيم . النسب ساعات معتدلة ... الخ)	الكلية
جملة	باق	مستجد	باق	مستجد	باق	مستجد	باق	مستجد	باق	مستجد	باق	مستجد	باق	مستجد	باق	مستجد			
1084	377	707	-	-	-	-	148	189	108	194	42	170	79	154	-	-	جملة -	انتظام	السياحة والفنادق
635	255	380	-	-	-	-	101	136	80	83	22	80	52	81	-	-	ذكور -		
449	122	327	-	-	-	-	47	53	28	111	20	90	27	73	-	-	إناث -		
7245	437	6808	-	-	-	-	207	342	59	1177	75	1324	96	3965	-	-	جملة -	انتظام	التربية
1080	140	940	-	-	-	-	69	50	18	95	19	138	34	657	-	-	ذكور -		
6165	297	5868	-	-	-	-	138	292	41	1082	56	1186	62	3308	-	-	إناث -		
827	64	763	-	-	-	-	12	39	10	177	4	239	38	308	-	-	جملة -	انتظام	التربية التوعوية
67	15	52	-	-	-	-	1	5	4	12	1	8	9	27	-	-	ذكور -		
760	49	711	-	-	-	-	11	34	6	165	3	231	29	281	-	-	إناث -		
1342	205	1137	-	-	-	-	8	113	31	278	35	317	131	429	-	-	جملة -	انتظام	التربية الرياضية بنين
1342	205	1137	-	-	-	-	8	113	31	278	35	317	131	429	-	-	ذكور -		
-	-	-	-	-	-	-	-	-	-	-	-	-	-	-	-	-	إناث -		
717	60	657	-	-	-	-	5	43	5	175	10	181	40	258	-	-	جملة -	انتظام	التربية الرياضية بنات
-	-	-	-	-	-	-	-	-	-	-	-	-	-	-	-	-	ذكور -		
717	60	657	-	-	-	-	5	43	5	175	10	181	40	258	-	-	إناث -		
929	20	909	-	-	-	-	4	17	3	178	2	266	11	448	-	-	جملة -	انتظام	رياض اطفال
-	-	-	-	-	-	-	-	-	-	-	-	-	-	-	-	-	ذكور -		
929	20	909	-	-	-	-	4	17	3	178	2	266	11	448	-	-	إناث -		
1304	168	1136	-	-	-	43	25	107	22	234	8	274	113	478	-	-	جملة -	انتظام	جملة مرسي مطروح
596	119	477	-	-	-	14	14	55	4	85	2	78	99	245	-	-	ذكور -		
708	49	659	-	-	-	29	11	52	18	149	6	196	14	233	-	-	إناث -		
178	-	178	-	-	-	-	-	15	-	57	-	53	-	53	-	-	جملة -	انتظام	التمريض
107	-	107	-	-	-	-	-	11	-	37	-	21	-	38	-	-	ذكور -		
71	-	71	-	-	-	-	-	4	-	20	-	32	-	15	-	-	إناث -		
294	18	276	-	-	-	43	-	3	-	51	3	105	15	74	-	-	جملة -	انتظام	الطب البيطري
100	8	92	-	-	-	14	-	3	-	17	1	32	7	26	-	-	ذكور -		
194	10	184	-	-	-	29	-	-	-	34	2	73	8	48	-	-	إناث -		

تابع جدول (15) أعداد الطلاب المقيدين (مصرى/ وافد) بجامعة الاسكندرية وفقاً لسنوات الدراسة للعام الجامعى 20 13 / 20 14

الإجمالي			السنة السادسة		السنة الخامسة		السنة الرابعة		السنة الثالثة		السنة الثانية		السنة الأولى		إعدادى		النوع	نوع التعليم النظام . النسب ساعات معمدة ... الخ)	الكلية
جملة	باق	مستجد	باق	مستجد	باق	مستجد	باق	مستجد	باق	مستجد	باق	مستجد	باق	مستجد	باق	مستجد			
125	9	116	-	-	-	-	4	54	2	29	1	15	2	18	-	-	جملة -	انتظام	السياحة والفنادق
62	6	56	-	-	-	-	3	24	1	11	1	5	1	16	-	-	ذكور -		
63	3	60	-	-	-	-	1	30	1	18	-	10	1	2	-	-	إناث -		
707	141	566	-	-	-	-	21	35	20	97	4	101	96	333	-	-	جملة -	انتظام	التربية
327	105	222	-	-	-	-	11	17	3	20	-	20	91	165	-	-	ذكور -		
380	36	344	-	-	-	-	10	18	17	77	4	81	5	168	-	-	إناث -		
16033	-	16033	-	-	-	-	-	3669	-	2384	-	7593	-	2387	-	-	جملة -	جملة التعليم المفتوح	
10510	-	10510	-	-	-	-	-	1839	-	1518	-	5521	-	1632	-	-	ذكور -		
5523	-	5523	-	-	-	-	-	1830	-	866	-	2072	-	755	-	-	إناث -		
831	-	831	-	-	-	-	-	386	-	123	-	87	-	235	-	-	جملة -	تعليم مفتوح	الفنون الجميلة
683	-	683	-	-	-	-	-	321	-	108	-	54	-	200	-	-	ذكور -		
148	-	148	-	-	-	-	-	65	-	15	-	33	-	35	-	-	إناث -		
3544	-	3544	-	-	-	-	-	872	-	572	-	1554	-	546	-	-	جملة -	تعليم مفتوح	الحقوق
2318	-	2318	-	-	-	-	-	541	-	221	-	1331	-	225	-	-	ذكور -		
1226	-	1226	-	-	-	-	-	331	-	351	-	223	-	321	-	-	إناث -		
7916	-	7916	-	-	-	-	-	875	-	572	-	5193	-	1276	-	-	جملة -	تعليم مفتوح	التجارة
5450	-	5450	-	-	-	-	-	523	-	251	-	3651	-	1025	-	-	ذكور -		
2466	-	2466	-	-	-	-	-	352	-	321	-	1542	-	251	-	-	إناث -		
2029	-	2029	-	-	-	-	-	764	-	611	-	482	-	172	-	-	جملة -	تعليم مفتوح	التربية
990	-	990	-	-	-	-	-	223	-	486	-	231	-	50	-	-	ذكور -		
1039	-	1039	-	-	-	-	-	541	-	125	-	251	-	122	-	-	إناث -		
1713	-	1713	-	-	-	-	-	772	-	506	-	277	-	158	-	-	جملة -	تعليم مفتوح	السياحة والفنادق
1069	-	1069	-	-	-	-	-	231	-	452	-	254	-	132	-	-	ذكور -		
644	-	644	-	-	-	-	-	541	-	54	-	23	-	26	-	-	إناث -		

تابع جدول (16) أعداد الطلاب المقيدين (مصرى/ وافد) بجامعة عين شمس وفقاً لسنوات الدراسة للعام الجامعى 20 14 / 20 13

الإجمالي			السنة السادسة		السنة الخامسة		السنة الرابعة		السنة الثالثة		السنة الثانية		السنة الأولى		إعدادى		النوع	نوع التعليم انتظام . انتساب ساعات معتمدة ...الخ)	الكلية
جملة	باق	مستجد	باق	مستجد	باق	مستجد	باق	مستجد	باق	مستجد	باق	مستجد	باق	مستجد	باق	مستجد			
143013	20466	122547	-	-	-	899	7049	19096	3278	26165	2632	33813	6981	38937	526	3637	جملة	الإجمالى	
60035	9967	50068	-	-	-	459	3096	9643	1679	9687	1343	13088	3470	15046	379	2145	ذكور		
82978	10499	72479	-	-	-	440	3953	9453	1599	16478	1289	20725	3511	23891	147	1492	إناث		
124792	20466	104326	-	-	-	899	7049	12824	3278	22180	2632	30890	6981	33896	526	3637	جملة	جملة الجامعة	
50213	9967	40246	-	-	-	459	3096	6328	1679	7968	1343	11208	3470	12138	379	2145	ذكور		
74579	10499	64080	-	-	-	440	3953	6496	1599	14212	1289	19682	3511	21758	147	1492	إناث		
4663	299	4364	-	-	-	899	32	247	111	1125	103	868	53	1225	-	-	جملة	انتظام	الطب البشرى
2172	208	1964	-	-	-	459	23	142	81	517	73	352	31	494	-	-	ذكور		
2491	91	2400	-	-	-	440	9	105	30	608	30	516	22	731	-	-	إناث		
1413	167	1246	-	-	-	-	53	264	22	279	33	303	38	232	21	168	جملة	انتظام	طب الاسنان
537	106	431	-	-	-	-	35	105	20	104	20	90	22	78	9	54	ذكور		
876	61	815	-	-	-	-	18	159	2	175	13	213	16	154	12	114	إناث		
2874	202	2672	-	-	-	-	12	515	21	87	41	571	19	876	109	623	جملة	انتظام	صيدلة
869	106	763	-	-	-	-	5	165	12	50	26	155	14	226	49	167	ذكور		
2005	96	1909	-	-	-	-	7	350	9	37	15	416	5	650	60	456	إناث		
838	113	725	-	-	-	-	17	108	-	197	37	256	59	164	-	-	جملة	انتظام	التمريض
232	28	204	-	-	-	-	1	23	-	69	10	54	17	58	-	-	ذكور		
606	85	521	-	-	-	-	16	85	-	128	27	202	42	106	-	-	إناث		
10876	1222	9654	-	-	-	-	187	1804	216	668	211	1992	212	2344	396	2846	جملة	انتظام	الهندسة
7823	1032	6791	-	-	-	-	154	1293	184	518	190	1419	183	1637	321	1924	ذكور		
3053	190	2863	-	-	-	-	33	511	32	150	21	573	29	707	75	922	إناث		
2222	358	1864	-	-	-	-	112	134	37	461	39	599	170	670	-	-	جملة	انتظام	الزراعة
988	205	783	-	-	-	-	65	83	22	160	24	233	94	307	-	-	ذكور		
1234	153	1081	-	-	-	-	47	51	15	301	15	366	76	363	-	-	إناث		
4768	994	3774	-	-	-	-	247	415	163	898	117	1271	467	1190	-	-	جملة	انتظام	العلوم
1835	506	1329	-	-	-	-	114	168	70	267	64	448	258	446	-	-	ذكور		
2933	488	2445	-	-	-	-	133	247	93	631	53	823	209	744	-	-	إناث		
12369	2161	10208	-	-	-	-	857	994	400	2658	481	3182	423	3374	-	-	جملة	انتظام	الاداب
2381	601	1780	-	-	-	-	205	246	121	376	143	522	132	636	-	-	ذكور		
9988	1560	8428	-	-	-	-	652	748	279	2282	338	2660	291	2738	-	-	إناث		
6298	2160	4138	-	-	-	-	944	997	549	308	194	1014	473	1819	-	-	جملة	انتساب موجه	الاداب
2017	795	1222	-	-	-	-	289	335	203	119	100	285	203	483	-	-	ذكور		
4281	1365	2916	-	-	-	-	655	662	346	189	94	729	270	1336	-	-	إناث		
18667	4321	14346	-	-	-	-	1801	1991	949	2966	675	4196	896	5193	-	-	جملة	جملة الاداب	
4398	1396	3002	-	-	-	-	494	581	324	495	243	807	335	1119	-	-	ذكور		
14269	2925	11344	-	-	-	-	1307	1410	625	2471	432	3389	561	4074	-	-	إناث		

تابع جدول (16) أعداد الطلاب المقيدين (مصرى/ وافد) بجامعة عين شمس وفقاً لسنوات الدراسة للعام الجامعى 20 14 / 20 13

الكلية	نوع التعليم انتظام . انتساب ساعات معتمدة ...الخ (النوع	إعدادى		السنة الأولى		السنة الثانية		السنة الثالثة		السنة الرابعة		السنة الخامسة		السنة السادسة		الاجمالى		
			مستجد	باق	مستجد	باق	مستجد	باق	مستجد	باق	مستجد	باق	مستجد	باق	مستجد	باق	مستجد	جملة	باق
الحقوق	انتظام	جملة -	-	-	4819	1148	4101	365	3768	345	1404	973	-	-	-	-	14092	2831	16923
		ذكور -	-	-	2803	801	2212	262	2186	246	915	582	-	-	-	-	8116	1891	10007
		إناث -	-	-	2016	347	1889	103	1582	99	489	391	-	-	-	-	5976	940	6916
		جملة -	-	-	1649	697	1470	102	270	360	690	860	-	-	-	-	4079	2019	6098
	انتساب موجه	ذكور -	-	-	797	484	800	75	150	230	450	516	-	-	-	-	2197	1305	3502
		إناث -	-	-	852	213	670	27	120	130	240	344	-	-	-	-	1882	714	2596
		جملة -	-	-	216	45	115	35	50	130	154	419	-	-	-	-	535	629	1164
		ذكور -	-	-	179	37	27	31	44	110	125	313	-	-	-	-	375	491	866
الحقوق	انتساب	إناث -	-	-	37	8	88	4	6	20	29	106	-	-	-	-	160	138	298
		جملة -	-	-	6684	1890	5686	502	4088	835	2248	2252	-	-	-	-	18706	5479	24185
		ذكور -	-	-	3779	1322	3039	368	2380	586	1490	1411	-	-	-	-	10688	3687	14375
		إناث -	-	-	2905	568	2647	134	1708	249	758	841	-	-	-	-	8018	1792	9810
	التجارة	جملة -	-	-	3300	1336	4426	210	4258	289	1971	456	-	-	-	-	13955	2291	16246
		ذكور -	-	-	1505	576	1854	118	2023	109	787	226	-	-	-	-	6169	1029	7198
		إناث -	-	-	1795	760	2572	92	2235	180	1184	230	-	-	-	-	7786	1262	9048
		جملة -	-	-	2737	440	2332	61	721	241	1674	548	-	-	-	-	7464	1290	8754
التجارة	ذكور -	-	-	1192	289	1640	30	488	191	1184	383	-	-	-	-	4504	893	5397	
	إناث -	-	-	1545	151	692	31	233	50	490	165	-	-	-	-	2960	397	3357	
	جملة التجارة	جملة -	-	-	6037	1776	6758	271	4979	530	3645	1004	-	-	-	-	21419	3581	25000
		ذكور -	-	-	2697	865	3494	148	2511	300	1971	609	-	-	-	-	10673	1922	12595
إناث -		-	-	3340	911	3264	123	2468	230	1674	395	-	-	-	-	10746	1659	12405	
الحاسبات والمعلومات		انتظام	جملة -	-	-	540	146	529	71	393	19	103	34	-	-	-	-	1565	270
	ذكور -		-	-	314	108	291	49	209	15	71	28	-	-	-	-	885	200	1085
	إناث -		-	-	226	38	238	22	184	4	32	6	-	-	-	-	680	70	750
	جملة -		-	-	2896	172	2993	154	2325	74	510	301	-	-	-	-	8724	701	9425
	انتظام	ذكور -	-	-	417	57	563	65	473	37	160	111	-	-	-	-	1613	270	1883
		إناث -	-	-	2479	115	2430	89	1852	37	350	190	-	-	-	-	7111	431	7542
		جملة -	-	-	2057	225	1876	165	1496	44	285	157	-	-	-	-	5714	591	6305
		ذكور -	-	-	315	82	208	49	139	17	61	32	-	-	-	-	723	180	903
	انتظام	إناث -	-	-	1742	143	1668	116	1357	27	224	125	-	-	-	-	4991	411	5402
		جملة -	-	-	2682	300	2425	172	1977	100	372	440	-	-	-	-	7456	1012	8468
		ذكور -	-	-	-	-	-	-	-	-	-	-	-	-	-	-	-	-	-
		إناث -	-	-	2682	300	2425	172	1977	100	372	440	-	-	-	-	7456	1012	8468
	انتساب موجه	جملة -	-	-	496	127	218	16	41	132	142	358	-	-	-	-	897	633	1530
		ذكور -	-	-	-	-	-	-	-	-	-	-	-	-	-	-	-	-	-
		إناث -	-	-	496	127	218	16	41	132	142	358	-	-	-	-	897	633	1530
		جملة -	-	-	496	127	218	16	41	132	142	358	-	-	-	-	897	633	1530

تابع جدول (16) أعداد الطلاب المقيدين (مصرى/ وافد) بجامعة عين شمس وفقاً لسنوات الدراسة للعام الجامعى 20 14 / 20 13

الاجمالى			السنة السادسة		السنة الخامسة		السنة الرابعة		السنة الثالثة		السنة الثانية		السنة الأولى		إعدادى		النوع	نوع التعليم انتظام . انساب ساعات معتمدة ...الخ)	الكلية
جملة	باق	مستجد	باق	مستجد	باق	مستجد	باق	مستجد	باق	مستجد	باق	مستجد	باق	مستجد	باق	مستجد			
9998	1645	8353	-	-	-	-	798	514	232	2018	188	2643	427	3178	-	-	جملة	جملة البنات	
-	-	-	-	-	-	-	-	-	-	-	-	-	-	-	-	-	ذكور		
9998	1645	8353	-	-	-	-	798	514	232	2018	188	2643	427	3178	-	-	إناث		
1723	523	1200	-	-	-	-	42	41	25	200	25	349	431	610	-	-	جملة	التربية النوعية	انتظام
518	121	397	-	-	-	-	14	15	11	76	14	55	82	251	-	-	ذكور		
1205	402	803	-	-	-	-	28	26	14	124	11	294	349	359	-	-	إناث		
18221	-	18221	-	-	-	-	-	6272	-	3985	-	2923	-	5041	-	-	جملة	جملة التعليم المفتوح	
9822	-	9822	-	-	-	-	-	3315	-	1719	-	1880	-	2908	-	-	ذكور		
8399	-	8399	-	-	-	-	-	2957	-	2266	-	1043	-	2133	-	-	إناث		
145	-	145	-	-	-	-	-	-	-	-	-	50	-	95	-	-	جملة	تعليم مفتوح	الزراعة
78	-	78	-	-	-	-	-	-	-	-	-	23	-	55	-	-	ذكور		
67	-	67	-	-	-	-	-	-	-	-	-	27	-	40	-	-	إناث		
6833	-	6833	-	-	-	-	-	862	-	2427	-	1107	-	2437	-	-	جملة	تعليم مفتوح	الاداب
3178	-	3178	-	-	-	-	-	541	-	866	-	565	-	1206	-	-	ذكور		
3655	-	3655	-	-	-	-	-	321	-	1561	-	542	-	1231	-	-	إناث		
4373	-	4373	-	-	-	-	-	565	-	853	-	1092	-	1863	-	-	جملة	تعليم مفتوح	الحقوق
2736	-	2736	-	-	-	-	-	241	-	332	-	841	-	1322	-	-	ذكور		
1637	-	1637	-	-	-	-	-	324	-	521	-	251	-	541	-	-	إناث		
6870	-	6870	-	-	-	-	-	4845	-	705	-	674	-	646	-	-	جملة	تعليم مفتوح	التجارة
3830	-	3830	-	-	-	-	-	2533	-	521	-	451	-	325	-	-	ذكور		
3040	-	3040	-	-	-	-	-	2312	-	184	-	223	-	321	-	-	إناث		

تابع جدول (17) أعداد الطلاب المقيدین (مصری/ وافد) بجامعة اسيوط وفقاً لسنوات الدراسة للعام الجامعی 20 14 / 20 13

الاجمالى			السنة السادسة		السنة الخامسة		السنة الرابعة		السنة الثالثة		السنة الثانية		السنة الأولى		إعدادى		النوع	نوع التعليم انتظام . انساب ساعات معتمدة ...الخ)	الكلية
جملة	باق	مستجد	باق	مستجد	باق	مستجد	باق	مستجد	باق	مستجد	باق	مستجد	باق	مستجد	باق	مستجد			
65673	6420	59253	-	405	23	653	2047	7568	1419	12529	1015	17378	1828	18559	88	2161	جملة	الإجمالى	
31787	4134	27653	-	196	18	259	1303	4108	945	5531	639	7775	1167	8422	62	1362	ذكور		
33886	2286	31600	-	209	5	394	744	3460	474	6998	376	9603	661	10137	26	799	إناث		
55949	6329	49620	-	405	23	611	2030	6528	1410	10045	974	14182	1804	15688	88	2161	جملة	جملة الجامعة	
26734	4112	22622	-	196	18	253	1300	3522	940	4090	632	6138	1160	7061	62	1362	ذكور		
29215	2217	26998	-	209	5	358	730	3006	470	5955	342	8044	644	8627	26	799	إناث		
2223	34	2189	-	405	-	420	-	96	7	464	15	393	12	411	-	-	جملة	انتظام	الطب البشرى
1000	27	973	-	196	-	183	-	41	6	192	12	168	9	193	-	-	ذكور		
1223	7	1216	-	209	-	237	-	55	1	272	3	225	3	218	-	-	إناث		
324	2	322	-	-	-	-	-	-	-	-	-	-	-	161	2	161	جملة	انتظام	طب الاسنان
159	1	158	-	-	-	-	-	-	-	-	-	-	-	87	1	71	ذكور		
165	1	164	-	-	-	-	-	-	-	-	-	-	-	74	1	90	إناث		
3887	143	3744	-	-	-	-	21	927	26	274	30	948	41	919	25	676	جملة	انتظام	صيدلة
1318	85	1233	-	-	-	-	12	312	12	95	18	297	30	299	13	230	ذكور		
2569	58	2511	-	-	-	-	9	615	14	179	12	651	11	620	12	446	إناث		
1338	40	1298	-	-	-	-	-	181	2	294	13	507	25	316	-	-	جملة	انتظام	التمريض
278	0	278	-	-	-	-	-	-	-	-	-	175	-	103	-	-	ذكور		
1060	40	1020	-	-	-	-	-	181	2	294	13	332	25	213	-	-	إناث		
1282	51	1231	-	-	23	191	12	36	1	285	3	361	12	358	-	-	جملة	انتظام	الطب البيطرى
472	34	438	-	-	18	70	8	22	1	86	1	138	6	122	-	-	ذكور		
810	17	793	-	-	5	121	4	14		199	2	223	6	236	-	-	إناث		
4137	367	3770	-	-	-	-	60	918	114	463	79	592	53	473	61	1324	جملة	انتظام	هندسة
3120	297	2823	-	-	-	-	52	590	93	328	58	476	46	368	48	1061	ذكور		
1017	70	947	-	-	-	-	8	328	21	135	21	116	7	105	13	263	إناث		
865	187	678	-	-	-	-	36	33	19	143	31	299	101	203	-	-	جملة	انتظام	الزراعة اسيوط
396	98	298	-	-	-	-	18	16	14	63	15	97	51	122	-	-	ذكور		
469	89	380	-	-	-	-	18	17	5	80	16	202	50	81	-	-	إناث		
1558	74	1484	-	-	-	-	47	176	24	464	2	720	1	124	-	-	جملة	انتظام	العلوم
571	44	527	-	-	-	-	30	78	13	118	-	252	1	79	-	-	ذكور		
987	30	957	-	-	-	-	17	98	11	346	2	468	-	45	-	-	إناث		
4723	336	4387	-	-	-	-	183	226	63	1164	44	1429	46	1568	-	-	جملة	انتظام	الاداب
987	110	877	-	-	-	-	49	98	28	176	17	243	16	360	-	-	ذكور		
3736	226	3510	-	-	-	-	134	128	35	988	27	1186	30	1208	-	-	إناث		

تابع جدول (17) أعداد الطلاب المقيدین (مصری/ وافد) بجامعة اسيوط وفقاً لسنوات الدراسة للعام الجامعی 20 14 / 20 13

الاجمالي			السنة السادسة		السنة الخامسة		السنة الرابعة		السنة الثالثة		السنة الثانية		السنة الأولى		إعدادى		النوع	نوع التعليم انتظام . انتساب ساعات معتمدة ...الخ)	الكلية
جملة	باق	مستجد	باق	مستجد	باق	مستجد	باق	مستجد	باق	مستجد	باق	مستجد	باق	مستجد	باق	مستجد			
1665	204	1461	-	-	-	-	106	82	46	226	9	400	43	753	-	-	جملة	انتساب موجه	الاداب
430	107	323	-	-	-	-	53	38	30	16	6	94	18	175	-	-	ذكور		
1235	97	1138	-	-	-	-	53	44	16	210	3	306	25	578	-	-	إناث		
6388	540	5848	-	-	-	-	289	308	109	1390	53	1829	89	2321	-	-	جملة	جملة الاداب	
1417	217	1200	-	-	-	-	102	136	58	192	23	337	34	535	-	-	ذكور		
4971	323	4648	-	-	-	-	187	172	51	1198	30	1492	55	1786	-	-	إناث		
9578	1120	8458	-	-	-	-	358	989	189	1850	123	2770	450	2849	-	-	جملة	انتظام	حقوق
5952	800	5152	-	-	-	-	256	670	142	1039	87	1714	315	1729	-	-	ذكور		
3626	320	3306	-	-	-	-	102	319	47	811	36	1056	135	1120	-	-	إناث		
3896	993	2903	-	-	-	-	218	793	365	523	111	593	299	994	-	-	جملة	انتساب موجه	حقوق
2520	704	1816	-	-	-	-	160	565	267	356	85	331	192	564	-	-	ذكور		
1376	289	1087	-	-	-	-	58	228	98	167	26	262	107	430	-	-	إناث		
13474	2113	11361	-	-	-	-	576	1782	554	2373	234	3363	749	3843	-	-	جملة	جملة حقوق	
8472	1504	6968	-	-	-	-	416	1235	409	1395	172	2045	507	2293	-	-	ذكور		
5002	609	4393	-	-	-	-	160	547	145	978	62	1318	242	1550	-	-	إناث		
6002	1065	4937	-	-	-	-	455	534	148	1025	269	1287	193	2091	-	-	جملة	انتظام	تجارة
3544	712	2832	-	-	-	-	318	316	80	573	175	726	139	1217	-	-	ذكور		
2458	353	2105	-	-	-	-	137	218	68	452	94	561	54	874	-	-	إناث		
2436	812	1624	-	-	-	-	309	376	245	316	100	342	158	590	-	-	جملة	انتساب موجه	تجارة
1667	581	1086	-	-	-	-	206	288	170	227	75	209	130	362	-	-	ذكور		
769	231	538	-	-	-	-	103	88	75	89	25	133	28	228	-	-	إناث		
25	25	-	-	-	-	-	25	-	-	-	-	-	-	-	-	-	جملة	انتساب	تجارة
23	23	-	-	-	-	-	23	-	-	-	-	-	-	-	-	-	ذكور		
2	2	-	-	-	-	-	2	-	-	-	-	-	-	-	-	-	إناث		
8463	1902	6561	-	-	-	-	789	910	393	1341	369	1629	351	2681	-	-	جملة	جملة التجارة	
5234	1316	3918	-	-	-	-	547	604	250	800	250	935	269	1579	-	-	ذكور		
3229	586	2643	-	-	-	-	242	306	143	541	119	694	82	1102	-	-	إناث		
1050	142	908	-	-	-	-	34	114	26	198	42	302	40	294	-	-	جملة	انتظام	حاسبات
629	89	540	-	-	-	-	19	64	15	108	27	195	28	173	-	-	ذكور		
421	53	368	-	-	-	-	15	50	11	90	15	107	12	121	-	-	إناث		
3395	212	3183	-	-	-	-	46	374	44	767	32	946	90	1096	-	-	جملة	انتظام	خدمة اجتماعية
827	72	755	-	-	-	-	13	138	14	165	13	179	32	273	-	-	ذكور		
2568	140	2428	-	-	-	-	33	236	30	602	19	767	58	823	-	-	إناث		

تابع جدول (17) أعداد الطلاب المقيدین (مصری/ وافد) بجامعة اسيوط وفقاً لسنوات الدراسة للعام الجامعی 20 14 / 20 13

الاجمالی			السنة السادسة		السنة الخامسة		السنة الرابعة		السنة الثالثة		السنة الثانية		السنة الأولى		إعدادی		النوع	نوع التعلیم انتظام . انتساب ساعات معتمدة ... الخ)	الكلية
جملة	باق	مستجد	باق	مستجد	باق	مستجد	باق	مستجد	باق	مستجد	باق	مستجد	باق	مستجد	باق	مستجد			
975	177	798	-	-	-	-	34	105	41	18	12	238	90	437	-	-	جملة	انتساب موجه	خدمة اجتماعية
414	109	305	-	-	-	-	20	63	22	8	10	77	57	157	-	-	ذكور		
561	68	493	-	-	-	-	14	42	19	10	2	161	33	280	-	-	إناث		
4370	389	3981	-	-	-	-	80	479	85	785	44	1184	180	1533	-	-	جملة	جملة خدمة اجتماعية	
1241	181	1060	-	-	-	-	33	201	36	173	23	256	89	430	-	-	ذكور		
3129	208	2921	-	-	-	-	47	278	49	612	21	928	91	1103	-	-	إناث		
3475	143	3332	-	-	-	-	41	303	25	878	32	1034	45	1117	-	-	جملة	انتظام	تربية
609	62	547	-	-	-	-	25	65	9	135	16	181	12	166	-	-	ذكور		
2866	81	2785	-	-	-	-	16	238	16	743	16	853	33	951	-	-	إناث		
991	54	937	-	-	-	-	10	80	6	218	12	298	26	341	-	-	جملة	انتظام	تربية نوعية
118	16	102	-	-	-	-	3	10	5	21	4	34	4	37	-	-	ذكور		
873	38	835	-	-	-	-	7	70	1	197	8	264	22	304	-	-	إناث		
1700	141	1559	-	-	-	-	35	148	19	384	13	552	74	475	-	-	جملة	انتظام	تربية رياضية بنین
1700	141	1559	-	-	-	-	35	148	19	384	13	552	74	475	-	-	ذكور		
-	-	-	-	-	-	-	-	-	-	-	-	-	-	-	-	-	إناث		
424	7	417	-	-	-	-	-	37	0	91	2	171	5	118	-	-	جملة	انتظام	تربية رياضية بنات
-	-	-	-	-	-	-	-	-	-	-	-	-	-	-	-	-	ذكور		
424	7	417	-	-	-	-	-	37	91	2	171	5	118	-	-	-	إناث		
1569	91	1478	-	-	-	42	17	62	9	309	41	386	24	679	-	-	جملة	جملة الوادى الجديد	
416	22	394	-	-	-	6	3	27	5	77	7	97	7	187	-	-	ذكور		
1153	69	1084	-	-	-	36	14	35	4	232	34	289	17	492	-	-	إناث		
275	11	264	-	-	-	42	2	6	4	66	1	90	4	60	-	-	جملة	انتظام	الطب البيطرى الوادى الجديد
72	5	67	-	-	-	6	-	2	2	19	1	26	2	14	-	-	ذكور		
203	6	197	-	-	-	36	2	4	2	47	0	64	2	46	-	-	إناث		
189	67	122	-	-	-	-	13	5	2	53	38	49	14	15	-	-	جملة	انتظام	الزراعة الوادى الجديد
43	11	32	-	-	-	-	2	3	1	15	6	12	2	2	-	-	ذكور		
146	56	90	-	-	-	-	11	2	1	38	32	37	12	13	-	-	إناث		
56	-	56	-	-	-	-	-	-	-	-	-	-	-	56	-	-	جملة	انتظام	العلوم بالوادى الجديد
16	-	16	-	-	-	-	-	-	-	-	-	-	-	16	-	-	ذكور		
40	-	40	-	-	-	-	-	-	-	-	-	-	-	40	-	-	إناث		
67	-	67	-	-	-	-	-	-	-	-	-	-	-	67	-	-	جملة	انتظام	الاداب فى الوادى الجديد
31	-	31	-	-	-	-	-	-	-	-	-	-	-	31	-	-	ذكور		
36	-	36	-	-	-	-	-	-	-	-	-	-	-	36	-	-	إناث		

تابع جدول (17) أعداد الطلاب المقيدین (مصری/ وافد) بجامعة اسيوط وفقاً لسنوات الدراسة للعام الجامعی 20 14 / 20 13

الاجمالي			السنة السادسة		السنة الخامسة		السنة الرابعة		السنة الثالثة		السنة الثانية		السنة الأولى		إعدادی		النوع	نوع التعليم انتظام . انتساب ساعات معتمدة ... الخ)	الكلية
جملة	باق	مستجد	باق	مستجد	باق	مستجد	باق	مستجد	باق	مستجد	باق	مستجد	باق	مستجد	باق	مستجد			
22	-	22	-	-	-	-	-	-	-	-	-	-	-	22	-	-	جملة	انتساب موجه	الاداب الوادى الجديد
6	-	6	-	-	-	-	-	-	-	-	-	-	-	6	-	-	ذكور		
16	-	16	-	-	-	-	-	-	-	-	-	-	-	16	-	-	إناث		
960	13	947	-	-	-	-	2	51	3	190	2	247	6	459	-	-	جملة	انتظام	تربية
248	6	242	-	-	-	-	1	22	2	43	-	59	3	118	-	-	ذكور		
712	7	705	-	-	-	-	1	29	1	147	2	188	3	341	-	-	إناث		
8155	-	8155	-	-	-	-	-	978	-	2175	-	2810	-	2192	-	-	جملة	جملة التعليم المفتوح	
4637	-	4637	-	-	-	-	-	559	-	1364	-	1540	-	1174	-	-	ذكور		
3518	-	3518	-	-	-	-	-	419	-	811	-	1270	-	1018	-	-	إناث		
193	-	193	-	-	-	-	-	21	-	80	-	62	-	30	-	-	جملة	تعليم مفتوح	الزراعة
84	-	84	-	-	-	-	-	7	-	51	-	17	-	9	-	-	ذكور		
109	-	109	-	-	-	-	-	14	-	29	-	45	-	21	-	-	إناث		
1941	-	1941	-	-	-	-	-	197	-	553	-	948	-	243	-	-	جملة	تعليم مفتوح	الاداب
543	-	543	-	-	-	-	-	41	-	171	-	259	-	72	-	-	ذكور		
1398	-	1398	-	-	-	-	-	156	-	382	-	689	-	171	-	-	إناث		
3795	-	3795	-	-	-	-	-	433	-	1138	-	1279	-	945	-	-	جملة	تعليم مفتوح	الحقوق
2766	-	2766	-	-	-	-	-	294	-	932	-	924	-	616	-	-	ذكور		
1029	-	1029	-	-	-	-	-	139	-	206	-	355	-	329	-	-	إناث		
1503	-	1503	-	-	-	-	-	327	-	404	-	405	-	367	-	-	جملة	تعليم مفتوح	التجارة
862	-	862	-	-	-	-	-	217	-	210	-	235	-	200	-	-	ذكور		
641	-	641	-	-	-	-	-	110	-	194	-	170	-	167	-	-	إناث		
252	-	252	-	-	-	-	-	-	-	-	-	116	-	136	-	-	جملة	تعليم مفتوح	تربية رياضية
226	-	226	-	-	-	-	-	-	-	-	-	105	-	121	-	-	ذكور		
26	-	26	-	-	-	-	-	-	-	-	-	11	-	15	-	-	إناث		
471	-	471	-	-	-	-	-	-	-	-	-	-	-	471	-	-	جملة	تعليم مفتوح	الخدمة الاجتماعية
156	-	156	-	-	-	-	-	-	-	-	-	-	-	156	-	-	ذكور		
315	-	315	-	-	-	-	-	-	-	-	-	-	-	315	-	-	إناث		

تابع جدول (18) أعداد الطلاب المقيدین (مصرى/ وافد) بجامعة طنطا وفقاً لسنوات الدراسة للعام الجامعى 2014/2013

الاجمالى			السنة السادسة		السنة الخامسة		السنة الرابعة		السنة الثالثة		السنة الثانية		السنة الأولى		إعدادى		النوع	نوع التعليم - النظام - انتساب ساعات معمدة ...الخ)	الكلية
جملة	باق	مستجد	باق	مستجد	باق	مستجد	باق	مستجد	باق	مستجد	باق	مستجد	باق	مستجد	باق	مستجد			
78857	10403	68454	-	711	-	685	5068	7514	1646	14031	1278	18457	2156	24363	255	2693	جملة	الإجمالى	
39438	6338	33100	-	307	-	293	2885	4067	1097	6025	794	7867	1366	13389	196	1152	ذكور		
39419	4065	35354	-	404	-	392	2183	3447	549	8006	484	10590	790	10974	59	1541	إناث		
69611	10403	59208	-	711	-	685	5068	6143	1646	12679	1278	16910	2156	19387	255	2693	جملة	جملة الجامعة	
33321	6338	26983	-	307	-	293	2885	3478	1097	5229	794	7097	1366	9427	196	1152	ذكور		
36290	4065	32225	-	404	-	392	2183	2665	549	7450	484	9813	790	9960	59	1541	إناث		
3864	-	3864	-	711	-	685	-	170	-	672	-	839	-	787	-	-	جملة	انتظام	الطب البشرى
1657	-	1657	-	307	-	293	-	107	-	268	-	348	-	334	-	-	ذكور		
2207	-	2207	-	404	-	392	-	63	-	404	-	491	-	453	-	-	إناث		
1785	84	1701	-	-	-	-	8	304	8	352	30	104	23	460	15	481	جملة	انتظام	طب الاسنان
668	66	602	-	-	-	-	6	115	6	138	27	46	17	147	10	156	ذكور		
1117	18	1099	-	-	-	-	2	189	2	214	3	58	6	313	5	325	إناث		
5759	379	5380	-	-	-	-	39	1249	83	261	50	1269	136	1347	71	1254	جملة	انتظام	صيدلة
1641	212	1429	-	-	-	-	22	382	47	106	31	294	73	402	39	245	ذكور		
4118	167	3951	-	-	-	-	17	867	36	155	19	975	63	945	32	1009	إناث		
1749	150	1599	-	-	-	-	8	324	21	356	55	589	66	330	-	-	جملة	انتظام	التمريض
586	78	508	-	-	-	-	-	41	7	130	21	262	50	75	-	-	ذكور		
1163	72	1091	-	-	-	-	8	283	14	226	34	327	16	255	-	-	إناث		
4554	472	4082	-	-	-	-	59	803	68	304	60	843	116	1174	169	958	جملة	انتظام	الهندسة
3492	390	3102	-	-	-	-	31	572	62	250	51	632	99	897	147	751	ذكور		
1062	82	980	-	-	-	-	28	231	6	54	9	211	17	277	22	207	إناث		
835	129	706	-	-	-	-	7	60	16	210	26	254	80	182	-	-	جملة	انتظام	الزراعة
351	77	274	-	-	-	-	2	41	9	69	13	70	53	94	-	-	ذكور		
484	52	432	-	-	-	-	5	19	7	141	13	184	27	88	-	-	إناث		
3481	290	3191	-	-	-	-	135	260	53	813	35	1055	67	1063	-	-	جملة	انتظام	العلوم
1096	162	934	-	-	-	-	65	122	31	210	23	279	43	323	-	-	ذكور		
2385	128	2257	-	-	-	-	70	138	22	603	12	776	24	740	-	-	إناث		

تابع جدول (18) أعداد الطلاب المقيدین (مصرى/ وافد) بجامعة طنطا وفقاً لسنوات الدراسة للعام الجامعى 2014/2013

الاجمالي			السنة السادسة		السنة الخامسة		السنة الرابعة		السنة الثالثة		السنة الثانية		السنة الأولى		إعدادى		النوع	نوع التعليم - الانتظام - ساعات معمدة ...الخ)	الكلية	
جملة	باق	مستجد	باق	مستجد	باق	مستجد	باق	مستجد	باق	مستجد	باق	مستجد	باق	مستجد	باق	مستجد				
9150	1742	7408	-	-	-	-	996	100	163	1930	205	2393	378	2985	-	-	جملة	انتظام	الاداب	
3074	836	2238	-	-	-	-	478	45	78	398	86	545	194	1250	-	-	ذكور			
6076	906	5170	-	-	-	-	518	55	85	1532	119	1848	184	1735	-	-	إنثا			
2901	1427	1474	-	-	-	-	906	6	214	61	46	437	261	970	-	-	جملة	انتساب موجه		الاداب
1431	786	645	-	-	-	-	482	5	130	45	35	133	139	462	-	-	ذكور			
1470	641	829	-	-	-	-	424	1	84	16	11	304	122	508	-	-	إنثا			
12051	3169	8882	-	-	-	-	1902	106	377	1991	251	2830	639	3955	-	-	جملة	جملة الاداب		
4505	1622	2883	-	-	-	-	960	50	208	443	121	678	333	1712	-	-	ذكور			
7546	1547	5999	-	-	-	-	942	56	169	1548	130	2152	306	2243	-	-	إنثا			
10402	1474	8928	-	-	-	-	820	716	255	2419	143	2627	256	3166	-	-	جملة	انتظام	الحقوق	
6860	991	5869	-	-	-	-	551	544	172	1504	97	1730	171	2091	-	-	ذكور			
3542	483	3059	-	-	-	-	269	172	83	915	46	897	85	1075	-	-	إنثا			
3032	1172	1860	-	-	-	-	812	331	212	105	39	634	109	790	-	-	جملة	انتساب موجه	الحقوق	
1918	694	1224	-	-	-	-	479	262	119	57	29	382	67	523	-	-	ذكور			
1114	478	636	-	-	-	-	333	69	93	48	10	252	42	267	-	-	إنثا			
13434	2646	10788	-	-	-	-	1632	1047	467	2524	182	3261	365	3956	-	-	جملة	جملة الحقوق		
8778	1685	7093	-	-	-	-	1030	806	291	1561	126	2112	238	2614	-	-	ذكور			
4656	961	3695	-	-	-	-	602	241	176	963	56	1149	127	1342	-	-	إنثا			
8957	1068	7889	-	-	-	-	431	807	175	2165	221	2414	241	2503	-	-	جملة	انتظام		التجارة
5495	775	4720	-	-	-	-	263	560	133	1319	194	1343	185	1498	-	-	ذكور			
3462	293	3169	-	-	-	-	168	247	42	846	27	1071	56	1005	-	-	إنثا			
3470	1124	2346	-	-	-	-	625	474	254	217	129	687	116	968	-	-	جملة	انتساب موجه		التجارة
2485	809	1676	-	-	-	-	400	409	217	146	85	457	107	664	-	-	ذكور			
985	315	670	-	-	-	-	225	65	37	71	44	230	9	304	-	-	إنثا			
12427	2192	10235	-	-	-	-	1056	1281	429	2382	350	3101	357	3471	-	-	جملة	جملة التجارة		
7980	1584	6396	-	-	-	-	663	969	350	1465	279	1800	292	2162	-	-	ذكور			
4447	608	3839	-	-	-	-	393	312	79	917	71	1301	65	1309	-	-	إنثا			

تابع جدول (18) أعداد الطلاب المقيدین (مصری/ وافد) بجامعة طنطا وفقاً لسنوات الدراسة للعام الجامعی 2014/2013

الإجمالي			السنة السادسة		السنة الخامسة		السنة الرابعة		السنة الثالثة		السنة الثانية		السنة الأولى		إعدادی		النوع	نوع التعليم انتظام - انتساب ساعات معددة ... الخ)	الكلية
جملة	باق	مستجد	باق	مستجد	باق	مستجد	باق	مستجد	باق	مستجد	باق	مستجد	باق	مستجد	باق	مستجد			
6063	509	5554	-	-	-	-	139	256	52	1956	164	1788	154	1554	-	-	جملة	انتظام	تربية
762	135	627	-	-	-	-	40	55	21	199	41	186	33	187	-	-	ذكور		
5301	374	4927	-	-	-	-	99	201	31	1757	123	1602	121	1367	-	-	إناث		
1257	43	1214	-	-	-	-	13	54	7	307	6	427	17	426	-	-	جملة	انتظام	تربية نوعية
199	20	179	-	-	-	-	4	16	4	62	3	52	9	49	-	-	ذكور		
1058	23	1035	-	-	-	-	9	38	3	245	3	375	8	377	-	-	إناث		
1606	307	1299	-	-	-	-	62	202	61	328	58	338	126	431	-	-	جملة	انتظام	تربية رياضية بنين
1606	307	1299	-	-	-	-	62	202	61	328	58	338	126	431	-	-	ذكور		
-	-	-	-	-	-	-	-	-	-	-	-	-	-	-	-	-	إناث		
746	33	713	-	-	-	-	8	27	4	223	11	212	10	251	-	-	جملة	انتظام	تربية رياضية بنات
-	-	-	-	-	-	-	-	-	-	-	-	-	-	-	-	-	ذكور		
746	33	713	-	-	-	-	8	27	4	223	11	212	10	251	-	-	إناث		
9246	-	9246	-	-	-	-	-	1371	-	1352	-	1547	-	4976	-	-	جملة	جملة التعليم المفتوح	
6117	-	6117	-	-	-	-	-	589	-	796	-	770	-	3962	-	-	ذكور		
3129	-	3129	-	-	-	-	-	782	-	556	-	777	-	1014	-	-	إناث		
6152	-	6152	-	-	-	-	-	807	-	773	-	1070	-	3502	-	-	جملة	تعليم مفتوح	حقوق
4606	-	4606	-	-	-	-	-	266	-	542	-	547	-	3251	-	-	ذكور		
1546	-	1546	-	-	-	-	-	541	-	231	-	523	-	251	-	-	إناث		
2397	-	2397	-	-	-	-	-	564	-	579	-	477	-	777	-	-	جملة	تعليم مفتوح	تجارة
1152	-	1152	-	-	-	-	-	323	-	254	-	223	-	352	-	-	ذكور		
1245	-	1245	-	-	-	-	-	241	-	325	-	254	-	425	-	-	إناث		
697	-	697	-	-	-	-	-	-	-	-	-	-	-	697	-	-	جملة	تعليم مفتوح	الاداب
359	-	359	-	-	-	-	-	-	-	-	-	-	-	359	-	-	ذكور		
338	-	338	-	-	-	-	-	-	-	-	-	-	-	338	-	-	إناث		

تابع جدول (19) أعداد الطلاب المقيدين (مصرى/ وافد) بجامعة المنصورة وفقاً لسنوات الدراسة للعام الجامعى 2013/2014

الإجمالي			السنة السادسة		السنة الخامسة		السنة الرابعة		السنة الثالثة		السنة الثانية		السنة الأولى		إعدادى		النوع	نوع التعليم انتظام , انتساب ساعات معتمدة ...الخ)	الكلية
جملة	باقى	مستجد	باقى	مستجد	باقى	مستجد	باقى	مستجد	باقى	مستجد	باقى	مستجد	باقى	مستجد	باقى	مستجد			
90175	9229	80946	-	227	41	592	2125	8797	1277	16416	1559	24371	3781	27646	446	2897	جملة	الإجمالى	
41033	5816	35217	-	134	20	198	1128	4491	749	6633	1060	10008	2498	12160	361	1593	ذكور		
49142	3413	45729	-	93	21	394	997	4306	528	9783	499	14363	1283	15486	85	1304	إناث		
82140	9229	72911	-	227	41	592	2125	7833	1277	14370	1559	22205	3781	24787	446	2897	جملة	جملة الجامعة	
35971	5816	30155	-	134	20	198	1128	3907	749	5266	1060	8583	2498	10474	361	1593	ذكور		
46169	3413	42756	-	93	21	394	997	3926	528	9104	499	13622	1283	14313	85	1304	إناث		
1462	36	1426	-	227	-	178	1	152	3	177	12	416	20	276	-	-	جملة	الطب البشرى	انتظام
677	24	653	-	134	-	91	-	58	2	74	7	191	15	105	-	-	ذكور		
785	12	773	-	93	-	87	1	94	1	103	5	225	5	171	-	-	إناث		
1846	114	1732	-	-	-	-	19	440	19	80	6	444	41	477	29	291	جملة	طب الاسنان	انتظام
694	71	623	-	-	-	-	11	190	13	36	3	150	24	162	20	85	ذكور		
1152	43	1109	-	-	-	-	8	250	6	44	3	294	17	315	9	206	إناث		
5074	321	4753	-	-	-	-	75	1028	63	206	46	1198	69	1301	68	1020	جملة	صيدلة	انتظام
1418	193	1225	-	-	-	-	47	246	39	82	30	263	33	357	44	277	ذكور		
3656	128	3528	-	-	-	-	28	782	24	124	16	935	36	944	24	743	إناث		
1364	62	1302	-	-	-	-	-	221	14	292	18	542	30	247	-	-	جملة	التمريض	انتظام
403	41	362	-	-	-	-	-	44	5	128	10	151	26	39	-	-	ذكور		
961	21	940	-	-	-	-	-	177	9	164	8	391	4	208	-	-	إناث		
2607	199	2408	-	-	41	414	49	105	18	586	11	758	80	545	-	-	جملة	الطب البيطري	انتظام
791	108	683	-	-	20	107	25	45	9	141	8	222	46	168	-	-	ذكور		
1816	91	1725	-	-	21	307	24	60	9	445	3	536	34	377	-	-	إناث		
8865	960	7905	-	-	-	-	59	1742	208	613	117	2028	227	1936	349	1586	جملة	الهندسة	انتظام
6737	814	5923	-	-	-	-	42	1198	172	478	107	1503	196	1513	297	1231	ذكور		
2128	146	1982	-	-	-	-	17	544	36	135	10	525	31	423	52	355	إناث		
1715	241	1474	-	-	-	-	38	107	23	387	31	588	149	392	-	-	جملة	الزراعة	انتظام
775	149	626	-	-	-	-	21	78	18	127	19	245	91	176	-	-	ذكور		
940	92	848	-	-	-	-	17	29	5	260	12	343	58	216	-	-	إناث		
4457	43	4414	-	-	-	-	33	750	10	1121	-	1136	-	1407	-	-	جملة	العلوم	انتظام
1330	21	1309	-	-	-	-	18	216	3	253	-	341	-	499	-	-	ذكور		
3127	22	3105	-	-	-	-	15	534	7	868	-	795	-	908	-	-	إناث		

تابع جدول (19) أعداد الطلاب المقيدين (مصرى/ وافد) بجامعة المنصورة وفقاً لسنوات الدراسة للعام الجامعى 2014/2013

الاجمالى			السنة السادسة		السنة الخامسة		السنة الرابعة		السنة الثالثة		السنة الثانية		السنة الأولى		إعدادى		النوع	نوع التعليم انتظام - انتساب ساعات معتمدة ...الخ)	الكلية
جملة	باق	مستجد	باق	مستجد	باق	مستجد	باق	مستجد	باق	مستجد	باق	مستجد	باق	مستجد	باق	مستجد			
9991	947	9044	-	-	-	-	265	437	123	2364	193	2719	366	3524	-	-	جملة	انتظام	الاداب
2325	371	1954	-	-	-	-	79	142	47	357	83	502	162	953	-	-	ذكور		
7666	576	7090	-	-	-	-	186	295	76	2007	110	2217	204	2571	-	-	إناث		
3087	900	2187	-	-	-	-	349	394	226	47	51	643	274	1103	-	-	جملة	انتساب موجه	الاداب
1211	446	765	-	-	-	-	130	199	110	30	33	172	173	364	-	-	ذكور		
1876	454	1422	-	-	-	-	219	195	116	17	18	471	101	739	-	-	إناث		
13078	1847	11231	-	-	-	-	614	831	349	2411	244	3362	640	4627	-	-	جملة	جملة الاداب	
3536	817	2719	-	-	-	-	209	341	157	387	116	674	335	1317	-	-	ذكور		
9542	1030	8512	-	-	-	-	405	490	192	2024	128	2688	305	3310	-	-	إناث		
8462	1465	6997	-	-	-	-	92	778	78	1366	257	2016	1038	2837	-	-	جملة	انتظام	الحقوق
4895	966	3929	-	-	-	-	48	464	50	825	143	1086	725	1554	-	-	ذكور		
3567	499	3068	-	-	-	-	44	314	28	541	114	930	313	1283	-	-	إناث		
2825	749	2076	-	-	-	-	134	478	291	200	7	453	317	945	-	-	جملة	انتساب موجه	الحقوق
1523	433	1090	-	-	-	-	65	276	152	129	3	190	213	495	-	-	ذكور		
1302	316	986	-	-	-	-	69	202	139	71	4	263	104	450	-	-	إناث		
50	13	37	-	-	-	-	2	15	8	5	3	5	-	12	-	-	جملة	انتساب	الحقوق
27	7	20	-	-	-	-	2	5	4	2	1	5	-	8	-	-	ذكور		
23	6	17	-	-	-	-	-	10	4	3	2	-	-	4	-	-	إناث		
11337	2227	9110	-	-	-	-	228	1271	377	1571	267	2474	1355	3794	-	-	جملة	جملة الحقوق	
6445	1406	5039	-	-	-	-	115	745	206	956	147	1281	938	2057	-	-	ذكور		
4892	821	4071	-	-	-	-	113	526	171	615	120	1193	417	1737	-	-	إناث		
10152	1287	8865	-	-	-	-	343	385	65	3061	610	3202	269	2217	-	-	جملة	انتظام	التجارة
5658	962	4696	-	-	-	-	220	235	45	1621	485	1531	212	1309	-	-	ذكور		
4494	325	4169	-	-	-	-	123	150	20	1440	125	1671	57	908	-	-	إناث		
4764	731	4033	-	-	-	-	356	278	38	165	15	1487	322	2103	-	-	جملة	انتساب موجه	التجارة
3166	615	2551	-	-	-	-	288	236	33	104	13	861	281	1350	-	-	ذكور		
1598	116	1482	-	-	-	-	68	42	5	61	2	626	41	753	-	-	إناث		
8	-	8	-	-	-	-	-	3	-	-	-	5	-	-	-	-	جملة	انتساب	التجارة
6	-	6	-	-	-	-	-	1	-	-	-	5	-	-	-	-	ذكور		
2	-	2	-	-	-	-	-	2	-	-	-	-	-	-	-	-	إناث		

تابع جدول (19) أعداد الطلاب المقيدين (مصرى/ وافد) بجامعة المنصورة وفقاً لسنوات الدراسة للعام الجامعى 2013/2014

الاجمالى			السنة السادسة		السنة الخامسة		السنة الرابعة		السنة الثالثة		السنة الثانية		السنة الأولى		إعدادى		النوع	نوع التعليم انتظام , انتساب ساعات معتمدة ...الخ)	الكلية
جملة	باقى	مستجد	باقى	مستجد	باقى	مستجد	باقى	مستجد	باقى	مستجد	باقى	مستجد	باقى	مستجد	باقى	مستجد			
14924	2018	12906	-	-	-	-	699	666	103	3226	625	4694	591	4320	-	-	جملة	جملة التجارة	
8830	1577	7253	-	-	-	-	508	472	78	1725	498	2397	493	2659	-	-	ذكور		
6094	441	5653	-	-	-	-	191	194	25	1501	127	2297	98	1661	-	-	إناث		
2083	168	1915	-	-	-	-	21	112	7	570	45	659	95	574	-	-	جملة	الحاسبات والمعلومات	انتظام
1274	143	1131	-	-	-	-	15	85	7	295	39	400	82	351	-	-	ذكور		
809	25	784	-	-	-	-	6	27	-	275	6	259	13	223	-	-	إناث		
546	38	508	-	-	-	-	5	40	9	147	3	124	21	197	-	-	جملة	السياحة والفنادق	انتظام
322	28	294	-	-	-	-	5	22	6	80	1	72	16	120	-	-	ذكور		
224	10	214	-	-	-	-	-	18	3	67	2	52	5	77	-	-	إناث		
5352	398	4954	-	-	-	-	211	147	32	1277	36	1477	119	2053	-	-	جملة	التربية	انتظام
668	119	549	-	-	-	-	65	31	10	96	11	151	33	271	-	-	ذكور		
4684	279	4405	-	-	-	-	146	116	22	1181	25	1326	86	1782	-	-	إناث		
1387	100	1287	-	-	-	-	8	44	2	283	10	509	80	451	-	-	جملة	التربية النوعية	انتظام
177	20	157	-	-	-	-	1	13	1	36	1	51	17	57	-	-	ذكور		
1210	80	1130	-	-	-	-	7	31	1	247	9	458	63	394	-	-	إناث		
1103	80	1023	-	-	-	-	5	20	3	273	10	387	62	343	-	-	جملة	التربية النوعية ميت غمر	انتظام
88	22	66	-	-	-	-	2	8	0	24	8	15	12	19	-	-	ذكور		
1015	58	957	-	-	-	-	3	12	3	249	2	372	50	324	-	-	إناث		
776	56	720	-	-	-	-	2	16	8	145	3	248	43	311	-	-	جملة	التربية النوعية منية النصر	جملة
92	18	74	-	-	-	-	-	7	1	10	1	20	16	37	-	-	ذكور		
684	38	646	-	-	-	-	2	9	7	135	2	228	27	274	-	-	إناث		
1714	245	1469	-	-	-	-	44	108	22	338	54	456	125	567	-	-	جملة	التربية الرياضية بنين	انتظام
1714	245	1469	-	-	-	-	44	108	22	338	54	456	125	567	-	-	ذكور		
-	-	-	-	-	-	-	-	-	-	-	-	-	-	-	-	-	إناث		
-	43	730	-	-	-	-	9	13	5	261	11	206	18	250	-	-	جملة	التربية الرياضية بنات	انتظام
-	-	-	-	-	-	-	-	-	-	-	-	-	-	-	-	-	ذكور		
773	43	730	-	-	-	-	9	13	5	261	11	206	18	250	-	-	إناث		
1677	33	1644	-	-	-	-	5	20	2	406	10	499	16	719	-	-	جملة	رياض الاطفال	انتظام
-	-	-	-	-	-	-	-	-	-	-	-	-	-	-	-	-	ذكور		
1677	33	1644	-	-	-	-	5	20	2	406	10	499	16	719	-	-	إناث		

تابع جدول (19) أعداد الطلاب المقيدين (مصرى/ وافد) بجامعة المنصورة وفقاً لسنوات الدراسة للعام الجامعى 2013/2014

الإجمالي			السنة السادسة		السنة الخامسة		السنة الرابعة		السنة الثالثة		السنة الثانية		السنة الأولى		إعدادى		النوع	نوع التعليم انتظام , انتساب ساعات معتمدة ... الخ)	الكلية
جملة	باقى	مستجد	باقى	مستجد	باقى	مستجد	باقى	مستجد	باقى	مستجد	باقى	مستجد	باقى	مستجد	باقى	مستجد			
8035	-	8035	-	-	-	-	-	964	-	2046	-	2166	-	2859	-	-	جملة	جملة التعليم المفتوح	
5062	-	5062	-	-	-	-	-	584	-	1367	-	1425	-	1686	-	-	ذكور		
2973	-	2973	-	-	-	-	-	380	-	679	-	741	-	1173	-	-	إناث		
590	-	590	-	-	-	-	-	-	-	82	-	195	-	313	-	-	جملة	تعليم مفتوح	الزراعة
430	-	430	-	-	-	-	-	-	-	67	-	142	-	221	-	-	ذكور		
160	-	160	-	-	-	-	-	-	-	15	-	53	-	92	-	-	إناث		
957	-	957	-	-	-	-	-	-	-	-	-	-	-	957	-	-	جملة	تعليم مفتوح	الاداب
326	-	326	-	-	-	-	-	-	-	-	-	-	-	326	-	-	ذكور		
631	-	631	-	-	-	-	-	-	-	-	-	-	-	631	-	-	إناث		
2821	-	2821	-	-	-	-	-	436	-	888	-	700	-	797	-	-	جملة	تعليم مفتوح	الحقوق
1872	-	1872	-	-	-	-	-	236	-	588	-	450	-	598	-	-	ذكور		
949	-	949	-	-	-	-	-	200	-	300	-	250	-	199	-	-	إناث		
3597	-	3597	-	-	-	-	-	528	-	1076	-	1233	-	760	-	-	جملة	تعليم مفتوح	التجارة
2388	-	2388	-	-	-	-	-	348	-	712	-	808	-	520	-	-	ذكور		
1209	-	1209	-	-	-	-	-	180	-	364	-	425	-	240	-	-	إناث		
70	-	70	-	-	-	-	-	-	-	-	-	38	-	32	-	-	جملة	تعليم مفتوح	السياحة والفنادق
46	-	46	-	-	-	-	-	-	-	-	-	25	-	21	-	-	ذكور		
24	-	24	-	-	-	-	-	-	-	-	-	13	-	11	-	-	إناث		

تابع جدول (20) أعداد الطلاب المقيدین (مصری/ وافد) بجامعة الزقازيق وفقاً لسنوات الدراسة للعام الجامعی 2014/2013

الإجمالي			السنة السادسة		السنة الخامسة		السنة الرابعة		السنة الثالثة		السنة الثانية		السنة الأولى		إعدادی		النوع	نوع التعليم - انتظام - ساعات معتمدة (الخ ...)	الكلية
جملة	باق	مستجد	باق	مستجد	باق	مستجد	باق	مستجد	باق	مستجد	باق	مستجد	باق	مستجد	باق	مستجد			
100423	10590	89833	28	760	9	868	4190	14501	1851	21257	1513	22651	2719	27298	280	2498	جملة	الإجمالي	
45054	5649	39405	20	353	4	379	1645	6609	1097	8593	1033	9401	1610	12635	240	1435	ذكور		
55369	4941	50428	8	407	5	489	2545	7892	754	12664	480	13250	1109	14663	40	1063	إناث		
79531	10590	68941	28	760	9	868	4190	10588	1851	12869	1513	18733	2719	22625	280	2498	جملة	جملة الجامعة	
34455	5649	28806	20	353	4	379	1645	4437	1097	5159	1033	7339	1610	9704	240	1435	ذكور		
45076	4941	40135	8	407	5	489	2545	6151	754	7710	480	11394	1109	12921	40	1063	إناث		
3475	166	3309	28	760	-	594	30	122	35	558	45	604	28	671	-	-	جملة	الطب البشرى	انتظام
1671	135	1536	20	353	-	299	26	71	33	265	34	244	22	304	-	-	ذكور		
1804	31	1773	8	407	-	295	4	51	2	293	11	360	6	367	-	-	إناث		
4763	309	4454	-	-	-	-	35	1007	64	238	43	999	132	1058	35	1152	جملة	صيدلة	انتظام
1766	166	1600	-	-	-	-	13	504	28	124	28	255	73	331	24	386	ذكور		
2997	143	2854	-	-	-	-	22	503	36	114	15	744	59	727	11	766	إناث		
1247	207	1040	-	-	-	-	5	228	45	231	79	261	78	320	-	-	جملة	التمريض	انتظام
328	99	229	-	-	-	-	4	37	12	67	32	75	51	50	-	-	ذكور		
919	108	811	-	-	-	-	1	191	33	164	47	186	27	270	-	-	إناث		
1609	125	1484	-	-	9	274	25	60	7	386	20	427	64	337	-	-	جملة	الطب البيطرى	انتظام
515	75	440	-	-	4	80	18	33	7	80	12	147	34	100	-	-	ذكور		
1094	50	1044	-	-	5	194	7	27	-	306	8	280	30	237	-	-	إناث		
6650	615	6035	-	-	-	-	102	1301	74	720	42	1328	152	1340	245	1346	جملة	الهندسة	انتظام
5070	530	4540	-	-	-	-	90	937	58	491	39	973	127	1090	216	1049	ذكور		
1580	85	1495	-	-	-	-	12	364	16	229	3	355	25	250	29	297	إناث		
1932	236	1696	-	-	-	-	34	177	21	469	11	532	170	518	-	-	جملة	الزراعة	انتظام
865	121	744	-	-	-	-	14	133	14	146	8	182	85	283	-	-	ذكور		
1067	115	952	-	-	-	-	20	44	7	323	3	350	85	235	-	-	إناث		
3707	300	3407	-	-	-	-	63	232	45	1022	57	1186	135	967	-	-	جملة	العلوم	انتظام
1190	141	1049	-	-	-	-	22	102	28	312	36	339	55	296	-	-	ذكور		
2517	159	2358	-	-	-	-	41	130	17	710	21	847	80	671	-	-	إناث		
9461	1243	8218	-	-	-	-	730	3104	250	227	54	2453	209	2434	-	-	جملة	الاداب	انتظام
1394	314	1080	-	-	-	-	138	272	77	63	26	296	73	449	-	-	ذكور		
8067	929	7138	-	-	-	-	592	2832	173	164	28	2157	136	1985	-	-	إناث		
4385	1101	3284	-	-	-	-	614	1484	363	330	123	18	1	1452	-	-	جملة	الاداب	انتساب موجه
1425	408	1017	-	-	-	-	183	460	158	152	67	8	-	397	-	-	ذكور		
2960	693	2267	-	-	-	-	431	1024	205	178	56	10	1	1055	-	-	إناث		
13846	2344	11502	-	-	-	-	1344	4588	613	557	177	2471	210	3886	-	-	جملة	جملة الاداب	
2819	722	2097	-	-	-	-	321	732	235	215	93	304	73	846	-	-	ذكور		
11027	1622	9405	-	-	-	-	1023	3856	378	342	84	2167	137	3040	-	-	إناث		

تابع جدول (20) أعداد الطلاب المقيدين (مصرى/ وافد) بجامعة الزقازيق وفقاً لسنوات الدراسة للعام الجامعى 2014/2013

الإجمالي			السنة السادسة		السنة الخامسة		السنة الرابعة		السنة الثالثة		السنة الثانية		السنة الأولى		إعدادى		النوع	نوع التعليم - انتساب - ساعات معتمدة (الخ ...)	الكلية
جملة	باق	مستجد	باق	مستجد	باق	مستجد	باق	مستجد	باق	مستجد	باق	مستجد	باق	مستجد	باق	مستجد			
10242	1849	8393	-	-	-	-	932	655	201	2293	192	2493	524	2952	-	-	جملة	الحقوق	الحقوق
5397	1064	4333	-	-	-	-	408	460	136	1010	125	1290	395	1573	-	-	ذكور		
4845	785	4060	-	-	-	-	524	195	65	1283	67	1203	129	1379	-	-	إناث		
3040	1062	1978	-	-	-	-	609	303	221	251	39	562	193	862	-	-	جملة	الحقوق	انتساب موجه
1771	671	1100	-	-	-	-	341	221	153	129	34	270	143	480	-	-	ذكور		
1269	391	878	-	-	-	-	268	82	68	122	5	292	50	382	-	-	إناث		
77	22	55	-	-	-	-	19	22	2	17	-	16	1	-	-	-	جملة	الحقوق	انتساب
73	22	51	-	-	-	-	19	22	2	17	-	12	1	-	-	-	ذكور		
4	-	4	-	-	-	-	-	-	-	-	-	-	-	-	-	-	إناث		
13359	2933	10426	-	-	-	-	1560	980	424	2561	231	3071	718	3814	-	-	جملة	جملة الحقوق	
7241	1757	5484	-	-	-	-	768	703	291	1156	159	1572	539	2053	-	-	ذكور		
6118	1176	4942	-	-	-	-	792	277	133	1405	72	1499	179	1761	-	-	إناث		
9389	1114	8275	-	-	-	-	202	649	130	2337	411	2383	371	2906	-	-	جملة	التجارة	التجارة
5599	840	4759	-	-	-	-	124	431	94	1247	355	1526	267	1555	-	-	ذكور		
3790	274	3516	-	-	-	-	78	218	36	1090	56	857	104	1351	-	-	إناث		
3872	607	3265	-	-	-	-	215	414	262	226	81	772	49	1853	-	-	جملة	التجارة	انتساب موجه
2763	448	2315	-	-	-	-	156	369	221	169	71	499		1278	-	-	ذكور		
1109	159	950	-	-	-	-	59	45	41	57	10	273	49	575	-	-	إناث		
3	1	2	-	-	-	-	1	-	-	-	-	-	-	2	-	-	جملة	التجارة	انتساب
2	-	2	-	-	-	-	-	-	-	-	-	-	-	2	-	-	ذكور		
1	1	-	-	-	-	-	1	-	-	-	-	-	-	-	-	-	إناث		
13264	1722	11542	-	-	-	-	418	1063	392	2563	492	3155	420	4761	-	-	جملة	جملة التجارة	
8364	1288	7076	-	-	-	-	280	800	315	1416	426	2025	267	2835	-	-	ذكور		
4900	434	4466	-	-	-	-	138	263	77	1147	66	1130	153	1926	-	-	إناث		
1029	114	915	-	-	-	-	9	42	23	254	27	319	55	300	-	-	جملة	الحاسبات والمعلومات	انتظام
653	106	547	-	-	-	-	9	21	23	165	27	169	47	192	-	-	ذكور		
376	8	368	-	-	-	-	-	21	-	89	-	150	8	108	-	-	إناث		
5054	397	4657	-	-	-	-	145	241	17	1372	90	1595	145	1449	-	-	جملة	التربية	انتظام
542	114	428	-	-	-	-	25	41	3	104	31	139	55	144	-	-	ذكور		
4512	283	4229	-	-	-	-	120	200	14	1268	59	1456	90	1305	-	-	إناث		
3105	105	3000	-	-	-	-	34	95	7	693	7	1277	57	935	-	-	جملة	التربية النوعية	انتظام
393	22	371	-	-	-	-	6	34	-	80	1	128	15	129	-	-	ذكور		
2712	83	2629	-	-	-	-	28	61	7	613	6	1149	42	806	-	-	إناث		
1415	-	1415	-	-	-	-	-	132	-	292	-	414	-	577	-	-	جملة	التربية الرياضية بنين	انتظام
1415	-	1415	-	-	-	-	-	132	-	292	-	414	-	577	-	-	ذكور		
-	-	-	-	-	-	-	-	-	-	-	-	-	-	-	-	-	إناث		

تابع جدول (20) أعداد الطلاب المقيدين (مصرى/ وافد) بجامعة الزقازيق وفقاً لسنوات الدراسة للعام الجامعى 2014/2013

الإجمالي			السنة السادسة		السنة الخامسة		السنة الرابعة		السنة الثالثة		السنة الثانية		السنة الأولى		إعدادى		النوع	نوع التعليم - انتظام - انتساب ساعات معتمدة ...الخ)	الكلية
جملة	باق	مستجد	باق	مستجد	باق	مستجد	باق	مستجد	باق	مستجد	باق	مستجد	باق	مستجد	باق	مستجد			
1527	370	1157	-	-	-	-	318	38	4	292	3	260	45	567	-	-	جملة	جملة	التربية الرياضية بنات
-	-	-	-	-	-	-	-	-	-	-	-	-	-	-	-	-	ذكور		
1527	370	1157	-	-	-	-	318	38	4	292	3	260	45	567	-	-	إناث		
3549	647	2902	-	-	-	-	68	282	80	661	189	834	310	1125	-	-	جملة	جملة	التنمية والتكنولوجيا
1623	373	1250	-	-	-	-	49	157	50	246	107	373	167	474	-	-	ذكور		
1926	274	1652	-	-	-	-	19	125	30	415	82	461	143	651	-	-	إناث		
20892	-	20892	-	-	-	-	-	3913	-	8388	-	3918	-	4673	-	-	جملة	جملة التعليم المفتوح	
10599	-	10599	-	-	-	-	-	2172	-	3434	-	2062	-	2931	-	-	ذكور		
10293	-	10293	-	-	-	-	-	1741	-	4954	-	1856	-	1742	-	-	إناث		
3811	-	3811	-	-	-	-	-	1493	-	1002	-	772	-	544	-	-	جملة	تعليم مفتوح	الزراعة
1827	-	1827	-	-	-	-	-	842	-	531	-	231	-	223	-	-	ذكور		
1984	-	1984	-	-	-	-	-	651	-	471	-	541	-	321	-	-	إناث		
3454	-	3454	-	-	-	-	-	965	-	442	-	672	-	1375	-	-	جملة	تعليم مفتوح	الاداب
1438	-	1438	-	-	-	-	-	533	-	121	-	251	-	533	-	-	ذكور		
2016	-	2016	-	-	-	-	-	432	-	321	-	421	-	842	-	-	إناث		
3434	-	3434	-	-	-	-	-	875	-	1092	-	617	-	850	-	-	جملة	تعليم مفتوح	الحقوق
1573	-	1573	-	-	-	-	-	543	-	251	-	255	-	524	-	-	ذكور		
1861	-	1861	-	-	-	-	-	332	-	841	-	362	-	326	-	-	إناث		
10193	-	10193	-	-	-	-	-	580	-	5852	-	1857	-	1904	-	-	جملة	تعليم مفتوح	التجارة
5761	-	5761	-	-	-	-	-	254	-	2531	-	1325	-	1651	-	-	ذكور		
4432	-	4432	-	-	-	-	-	326	-	3321	-	532	-	253	-	-	إناث		

تابع جدول (21) أعداد الطلاب المقيدین (مصری/ وافد) بجامعة حلوان وفقاً لسنوات الدراسة للعام الجامعی 2014/2013

الإجمالي			السنة السادسة		السنة الخامسة		السنة الرابعة		السنة الثالثة		السنة الثانية		السنة الأولى		إعدادی		نوع التعليم انتظام . انتساب ساعات معتمدة ... الخ)	الكلية
جملة	باق	مستجد	باق	مستجد	باق	مستجد	باق	مستجد	باق	مستجد	باق	مستجد	باق	مستجد	باق	مستجد		
82723	13503	69220	-	-	7	265	4603	8723	1579	12181	2249	19321	4663	24417	402	4313	جملة	الإجمالي
38829	8049	30780	-	-	2	31	2700	4265	947	4865	1247	7924	2869	11622	284	2073	ذكور	
43894	5454	38440	-	-	5	234	1903	4458	632	7316	1002	11397	1794	12795	118	2240	إناث	
78688	13503	65185	-	-	7	265	4603	8288	1579	10550	2249	18410	4663	23359	402	4313	جملة	جملة الجامعة
36619	8049	28570	-	-	2	31	2700	3992	947	4009	1247	7441	2869	11024	284	2073	ذكور	
42069	5454	36615	-	-	5	234	1903	4296	632	6541	1002	10969	1794	12335	118	2240	إناث	
1762	101	1661	-	-	-	-	7	380	10	57	8	492	11	330	65	402	جملة	الصيدلة
550	60	490	-	-	-	-	2	119	7	20	8	132	5	92	38	127	ذكور	
1212	41	1171	-	-	-	-	5	261	3	37	-	360	6	238	27	275	إناث	
657	70	587	-	-	-	-	8	76	6	142	35	193	21	176	-	-	جملة	التمريض
267	34	233	-	-	-	-	2	19	3	31	15	71	14	112	-	-	ذكور	
390	36	354	-	-	-	-	6	57	3	111	20	122	7	64	-	-	إناث	
5062	572	4490	-	-	-	-	79	873	96	280	100	1055	185	1061	112	1221	جملة	هندسة حلوان
3561	478	3083	-	-	-	-	64	562	77	227	79	718	159	762	99	814	ذكور	
1501	94	1407	-	-	-	-	15	311	19	53	21	337	26	299	13	407	إناث	
5655	357	5298	-	-	-	-	28	1018	43	348	39	1120	100	1306	147	1506	جملة	هندسة المطرية
3843	289	3554	-	-	-	-	23	680	35	297	35	748	83	946	113	883	ذكور	
1812	68	1744	-	-	-	-	5	338	8	51	4	372	17	360	34	623	إناث	
2334	84	2250	-	-	-	-	10	461	13	105	7	551	26	574	28	559	جملة	الفنون التطبيقية
587	46	541	-	-	-	-	8	107	5	47	6	139	14	98	13	150	ذكور	
1747	38	1709	-	-	-	-	2	354	8	58	1	412	12	476	15	409	إناث	
2330	78	2252	-	-	-	-	18	406	17	69	8	645	21	587	14	545	جملة	الفنون الجميلة
497	40	457	-	-	-	-	11	79	9	27	3	146	11	132	6	73	ذكور	
1833	38	1795	-	-	-	-	7	327	8	42	5	499	10	455	8	472	إناث	
2355	405	1950	-	-	-	-	59	190	26	492	65	726	255	542	-	-	جملة	العلوم
1005	210	795	-	-	-	-	31	96	14	173	41	287	124	239	-	-	ذكور	
1350	195	1155	-	-	-	-	28	94	12	319	24	439	131	303	-	-	إناث	
6353	708	5645	-	-	-	-	241	364	74	1467	138	1529	255	2285	-	-	جملة	الاداب
1641	289	1352	-	-	-	-	87	103	34	302	61	356	107	591	-	-	ذكور	
4712	419	4293	-	-	-	-	154	261	40	1165	77	1173	148	1694	-	-	إناث	

تابع جدول (21) أعداد الطلاب المقيدین (مصرى/ وافد) بجامعة حلوان وفقاً لسنوات الدراسة للعام الجامعى 2014/2013

الاجمالى			السنة السادسة		السنة الخامسة		السنة الرابعة		السنة الثالثة		السنة الثانية		السنة الأولى		إعدادى		نوع التعليم انتظام . انتساب ساعات معتمدة ... الخ)	الكلية
جملة	باق	مستجد	باق	مستجد	باق	مستجد	باق	مستجد	باق	مستجد	باق	مستجد	باق	مستجد	باق	مستجد		
2860	812	2048	-	-	-	-	321	226	187	39	28	765	276	1018	-	-	جملة	الاداب
1280	430	850	-	-	-	-	159	115	96	29	17	215	158	491	-	-	ذكور	
1580	382	1198	-	-	-	-	162	111	91	10	11	550	118	527	-	-	إناث	
9213	1520	7693	-	-	-	-	562	590	261	1506	166	2294	531	3303	-	-	جملة	جملة الاداب
2921	719	2202	-	-	-	-	246	218	130	331	78	571	265	1082	-	-	ذكور	
6292	801	5491	-	-	-	-	316	372	131	1175	88	1723	266	2221	-	-	إناث	
6628	1276	5352	-	-	-	-	361	517	148	1150	347	1488	420	2197	-	-	جملة	الحقوق
3731	820	2911	-	-	-	-	200	300	100	450	200	864	320	1297	-	-	ذكور	
2897	456	2441	-	-	-	-	161	217	48	700	147	624	100	900	-	-	إناث	
3606	1145	2461	-	-	-	-	398	297	113	197	61	684	573	1283	-	-	جملة	الحقوق
2351	793	1558	-	-	-	-	290	190	63	103	40	395	400	870	-	-	ذكور	
1255	352	903	-	-	-	-	108	107	50	94	21	289	173	413	-	-	إناث	
10234	2421	7813	-	-	-	-	759	814	261	1347	408	2172	993	3480	-	-	جملة	جملة الحقوق
6082	1613	4469	-	-	-	-	490	490	163	553	240	1259	720	2167	-	-	ذكور	
4152	808	3344	-	-	-	-	269	324	98	794	168	913	273	1313	-	-	إناث	
10106	2623	7483	-	-	-	-	1111	834	226	1624	774	2691	512	2334	-	-	جملة	التجارة
5263	1499	3764	-	-	-	-	664	439	122	984	427	1219	286	1122	-	-	ذكور	
4843	1124	3719	-	-	-	-	447	395	104	640	347	1472	226	1212	-	-	إناث	
5953	2183	3770	-	-	-	-	1360	806	253	258	82	906	488	1800	-	-	جملة	التجارة
4073	1477	2596	-	-	-	-	834	514	189	159	58	566	396	1357	-	-	ذكور	
1880	706	1174	-	-	-	-	526	292	64	99	24	340	92	443	-	-	إناث	
16059	4806	11253	-	-	-	-	2471	1640	479	1882	856	3597	1000	4134	-	-	جملة	جملة التجارة
9336	2976	6360	-	-	-	-	1498	953	311	1143	485	1785	682	2479	-	-	ذكور	
6723	1830	4893	-	-	-	-	973	687	168	739	371	1812	318	1655	-	-	إناث	
1849	309	1540	-	-	-	-	28	54	8	365	86	495	187	626	-	-	جملة	الحاسبات والمعلومات
1236	250	986	-	-	-	-	19	40	4	219	70	328	157	399	-	-	ذكور	
613	59	554	-	-	-	-	9	14	4	146	16	167	30	227	-	-	إناث	
667	119	548	-	-	-	-	10	71	2	186	89	158	18	133	-	-	جملة	الاقتصاد المنزلى
60	7	53	-	-	-	-	1	10	-	13	4	8	2	22	-	-	ذكور	
607	112	495	-	-	-	-	9	61	2	173	85	150	16	111	-	-	إناث	

تابع جدول (21) أعداد الطلاب المقيدین (مصرى/ وافد) بجامعة حلوان وفقاً لسنوات الدراسة للعام الجامعى 2014/2013

الاجمالى			السنة السادسة		السنة الخامسة		السنة الرابعة		السنة الثالثة		السنة الثانية		السنة الأولى		إعدادى		نوع التعليم انتظام . انتساب ساعات معتمدة ... الخ)	الكلية
جملة	باق	مستجد	باق	مستجد	باق	مستجد	باق	مستجد	باق	مستجد	باق	مستجد	باق	مستجد	باق	مستجد		
5942	700	5242	-	-	-	-	91	594	77	1168	102	1512	430	1968	-	-	جملة	الخدمة الاجتماعية
1044	189	855	-	-	-	-	15	105	12	130	24	194	138	426	-	-	ذكور	
4898	511	4387	-	-	-	-	76	489	65	1038	78	1318	292	1542	-	-	إناث	
2475	570	1905	-	-	-	-	116	318	79	70	6	464	369	1053	-	-	جملة	الخدمة الاجتماعية
773	244	529	-	-	-	-	34	92	24	25	-	59	186	353	-	-	ذكور	
1702	326	1376	-	-	-	-	82	226	55	45	6	405	183	700	-	-	إناث	
8417	1270	7147	-	-	-	-	207	912	156	1238	108	1976	799	3021	-	-	جملة	جملة الخدمة الاجتماعية
1817	433	1384	-	-	-	-	49	197	36	155	24	253	324	779	-	-	ذكور	
6600	837	5763	-	-	-	-	158	715	120	1083	84	1723	475	2242	-	-	إناث	
1939	247	1692	-	-	-	-	66	191	20	500	79	429	82	572	-	-	جملة	السياحة والفنادق
1044	173	871	-	-	-	-	46	127	18	234	55	213	54	297	-	-	ذكور	
895	74	821	-	-	-	-	20	64	2	266	24	216	28	275	-	-	إناث	
4939	370	4569	-	-	-	-	46	274	44	1149	98	1421	182	1725	-	-	جملة	التربية
788	106	682	-	-	-	-	10	68	21	132	23	190	52	292	-	-	ذكور	
4151	264	3887	-	-	-	-	36	206	23	1017	75	1231	130	1433	-	-	إناث	
1416	62	1354	-	-	7	265	17	57	7	313	11	354	20	365	-	-	جملة	التربية الفنية
169	19	150	-	-	2	31	5	14	4	23	3	52	5	30	-	-	ذكور	
1247	43	1204	-	-	5	234	12	43	3	290	8	302	15	335	-	-	إناث	
328	73	255	-	-	-	-	13	48	4	23	2	44	18	60	36	80	جملة	التربية الموسيقية
126	33	93	-	-	-	-	7	22	3	8	1	16	7	21	15	26	ذكور	
202	40	162	-	-	-	-	6	26	1	15	1	28	11	39	21	54	إناث	
2050	460	1590	-	-	-	-	148	160	95	336	72	469	145	625	-	-	جملة	التربية الرياضية بنين
2050	460	1590	-	-	-	-	148	160	95	336	72	469	145	625	-	-	ذكور	
-	-	-	-	-	-	-	-	-	-	-	-	-	-	-	-	-	إناث	
613	50	563	-	-	-	-	15	35	13	161	7	143	15	224	-	-	جملة	تربية رياضية بنات
-	-	-	-	-	-	-	-	-	-	-	-	-	-	-	-	-	ذكور	
613	50	563	-	-	-	-	15	35	13	161	7	143	15	224	-	-	إناث	
809	129	680	-	-	-	-	52	38	18	51	5	76	54	515	-	-	جملة	التعليم الصناعي
680	103	577	-	-	-	-	40	31	12	40	5	56	46	450	-	-	ذكور	
129	26	103	-	-	-	-	12	7	6	11	-	20	8	65	-	-	إناث	

تابع جدول (21) أعداد الطلاب المقيدين (مصرى/ وافد) بجامعة حلوان وفقاً لسنوات الدراسة للعام الجامعى 2014/2013

الاجمالى			السنة السادسة		السنة الخامسة		السنة الرابعة		السنة الثالثة		السنة الثانية		السنة الأولى		إعدادى		نوع التعليم انتظام . انتساب ساعات معتمدة ... الخ)	الكلية
جملة	مستجد	باق	باق	مستجد	باق	مستجد	باق	مستجد	باق	مستجد	باق	مستجد	باق	مستجد	باق	مستجد	النوع	
4035	-	4035	-	-	-	-	-	435	-	1631	-	911	-	1058	-	-	جملة	جملة التعليم المفتوح
2210	-	2210	-	-	-	-	-	273	-	856	-	483	-	598	-	-	ذكور	
1825	-	1825	-	-	-	-	-	162	-	775	-	428	-	460	-	-	إناث	
1141	-	1141	-	-	-	-	-	-	-	225	-	374	-	542	-	-	جملة	الحقوق
617	-	617	-	-	-	-	-	-	-	117	-	200	-	300	-	-	ذكور	
524	-	524	-	-	-	-	-	-	-	108	-	174	-	242	-	-	إناث	
1825	-	1825	-	-	-	-	-	299	-	967	-	289	-	270	-	-	جملة	التجارة
1124	-	1124	-	-	-	-	-	192	-	607	-	162	-	163	-	-	ذكور	
701	-	701	-	-	-	-	-	107	-	360	-	127	-	107	-	-	إناث	
683	-	683	-	-	-	-	-	39	-	289	-	181	-	174	-	-	جملة	خدمة اجتماعية
202	-	202	-	-	-	-	-	7	-	46	-	63	-	86	-	-	ذكور	
481	-	481	-	-	-	-	-	32	-	243	-	118	-	88	-	-	إناث	
386	-	386	-	-	-	-	-	97	-	150	-	67	-	72	-	-	جملة	السياحة والفنادق
267	-	267	-	-	-	-	-	74	-	86	-	58	-	49	-	-	ذكور	
119	-	119	-	-	-	-	-	23	-	64	-	9	-	23	-	-	إناث	

تابع جدول (22) أعداد الطلاب المقيدین (مصرى/ وافد) بجامعة المنيا وفقاً لسنوات الدراسة للعام الجامعى 2013 / 2014

الإجمالى			السنة السادسة		السنة الخامسة		السنة الرابعة		السنة الثالثة		السنة الثانية		السنة الأولى		إعدادى		النوع	نوع التعليم انظام - انصاب ساعات معتمدة ...الخ)	الكلية
جملة	باق	مستجد	باق	مستجد	باق	مستجد	باق	مستجد	باق	مستجد	باق	مستجد	باق	مستجد	باق	مستجد			
48002	3199	44803	-	250	-	213	906	5285	520	9464	661	13281	1058	14437	54	1873	جملة	الإجمالى	
21243	1936	19307	-	112	-	98	484	2535	353	3499	397	5696	664	6369	38	998	ذكور		
26759	1263	25496	-	138	-	115	422	2750	167	5965	264	7585	394	8068	16	875	إناث		
39335	3199	36136	-	250	-	213	906	3987	520	7289	661	10516	1058	12008	54	1873	جملة	جملة الجامعة	
15969	1936	14033	-	112	-	98	484	1952	353	2423	397	3792	664	4658	38	998	ذكور		
23366	1263	22103	-	138	-	115	422	2035	167	4866	264	6724	394	7350	16	875	إناث		
1670	48	1622	-	250	-	213	2	60	19	333	10	364	17	402	-	-	جملة	الطب البشرى	انتظام
745	36	709	-	112	-	98	1	28	12	120	9	157	14	194	-	-	ذكور		
925	12	913	-	138	-	115	1	32	7	213	1	207	3	208	-	-	إناث		
928	48	880	-	-	-	-	12	195	2	50	15	140	9	164	10	331	جملة	طب الاسنان	انتظام
440	33	407	-	-	-	-	11	90	1	29	9	60	8	72	4	156	ذكور		
488	15	473	-	-	-	-	1	105	1	21	6	80	1	92	6	175	إناث		
1718	64	1654	-	-	-	-	11	365	16	137	17	393	11	374	9	385	جملة	صيدلة	انتظام
663	41	622	-	-	-	-	10	136	9	49	12	136	5	146	5	155	ذكور		
1055	23	1032	-	-	-	-	1	229	7	88	5	257	6	228	4	230	إناث		
839	82	757	-	-	-	-	5	207	10	168	38	177	29	205	-	-	جملة	التمريض	انتظام
333	47	286	-	-	-	-	2	94	2	66	27	49	16	77	-	-	ذكور		
506	35	471	-	-	-	-	3	113	8	102	11	128	13	128	-	-	إناث		
2711	97	2614	-	-	-	-	5	548	21	243	17	589	31	451	23	783	جملة	الهندسة	انتظام
1993	88	1905	-	-	-	-	4	364	20	167	16	428	30	353	18	593	ذكور		
718	9	709	-	-	-	-	1	184	1	76	1	161	1	98	5	190	إناث		
640	14	626	-	-	-	-	1	57	2	54	-	96	-	181	11	238	جملة	الفنون الجميلة	انتظام
252	13	239	-	-	-	-	1	21	2	23	-	40	-	73	10	82	ذكور		
388	1	387	-	-	-	-	-	36	-	31	-	56	-	108	1	156	إناث		
137	1	136	-	-	-	-	-	-	-	-	-	-	-	-	1	136	جملة	التربية الفنية	انتظام
13	1	12	-	-	-	-	-	-	-	-	-	-	-	-	1	12	ذكور		
124	-	124	-	-	-	-	-	-	-	-	-	-	-	-	-	124	إناث		
738	134	604	-	-	-	-	30	64	8	159	9	212	87	169	-	-	جملة	الزراعة	انتظام
352	76	276	-	-	-	-	17	42	7	77	5	67	47	90	-	-	ذكور		
386	58	328	-	-	-	-	13	22	1	82	4	145	40	79	-	-	إناث		

تابع جدول (22) أعداد الطلاب المقيدين (مصرى/ وافد) بجامعة المنيا وفقاً لسنوات الدراسة للعام الجامعى 2013 / 2014

الاجمالى			السنة السادسة		السنة الخامسة		السنة الرابعة		السنة الثالثة		السنة الثانية		السنة الأولى		إعدادى		النوع	نوع التعليم انتظام . انتساب ساعات معتمدة ...الخ)	الكلية
جملة	باق	مستجد	باق	مستجد	باق	مستجد	باق	مستجد	باق	مستجد	باق	مستجد	باق	مستجد	باق	مستجد			
2140	-	2140	-	-	-	-	-	313	-	465	-	752	-	610	-	-	جملة	انتظام	العلوم
811	-	811	-	-	-	-	-	151	-	166	-	246	-	248	-	-	ذكور		
1329	-	1329	-	-	-	-	-	162	-	299	-	506	-	362	-	-	إناث		
8630	652	7978	-	-	-	-	227	635	119	1744	107	2410	199	3189	-	-	جملة	انتظام	الاداب
2405	359	2046	-	-	-	-	111	282	84	373	53	551	111	840	-	-	ذكور		
6225	293	5932	-	-	-	-	116	353	35	1371	54	1859	88	2349	-	-	إناث		
1572	420	1152	-	-	-	-	141	222	108	191	43	319	128	420	-	-	جملة	انتساب موجه	الاداب
753	261	492	-	-	-	-	97	115	64	55	28	148	72	174	-	-	ذكور		
819	159	660	-	-	-	-	44	107	44	136	15	171	56	246	-	-	إناث		
7	-	7	-	-	-	-	-	3	-	-	-	-	-	4	-	-	جملة	انتساب	الآداب
2	-	2	-	-	-	-	-	1	-	-	-	-	-	1	-	-	ذكور		
5	-	5	-	-	-	-	-	2	-	-	-	-	-	3	-	-	إناث		
10209	1072	9137	-	-	-	-	368	860	227	1935	150	2729	327	3613	-	-	جملة	جملة الاداب	
3160	620	2540	-	-	-	-	208	398	148	428	81	699	183	1015	-	-	ذكور		
7049	452	6597	-	-	-	-	160	462	79	1507	69	2030	144	2598	-	-	إناث		
456	38	418	-	-	-	-	1	30	11	119	16	123	10	146	-	-	جملة	انتظام	الحاسبات والمعلومات
295	33	262	-	-	-	-	1	16	9	57	14	82	9	107	-	-	ذكور		
161	5	156	-	-	-	-		14	2	62	2	41	1	39	-	-	إناث		
1063	64	999	-	-	-	-	17	41	9	295	20	304	18	359	-	-	جملة	انتظام	الالسن
495	39	456	-	-	-	-	7	21	9	120	11	147	12	168	-	-	ذكور		
568	25	543	-	-	-	-	10	20	0	175	9	157	6	191	-	-	إناث		
2860	162	2698	-	-	-	-	62	263	21	723	40	815	39	897	-	-	جملة	انتظام	التربية
766	74	692	-	-	-	-	23	82	10	160	19	188	22	262	-	-	ذكور		
2094	88	2006	-	-	-	-	39	181	11	563	21	627	17	635	-	-	إناث		
1215	48	1167	-	-	-	-	8	54	1	229	11	482	28	402	-	-	جملة	انتظام	التربية النوعية
326	32	294	-	-	-	-	6	15	1	54	8	133	17	92	-	-	ذكور		
889	16	873	-	-	-	-	2	39	0	175	3	349	11	310	-	-	إناث		
937	7	930	-	-	-	-	1	75	1	191	1	280	4	384	-	-	جملة	انتظام	رياض اطفال
-	-	-	-	-	-	-	-	-	-	-	-	-	-	-	-	-	ذكور		
937	7	930	-	-	-	-	1	75	1	191	1	280	4	384	-	-	إناث		

تابع جدول (22) أعداد الطلاب المقيدین (مصری/ وافد) بجامعة المنيا وفقاً لسنوات الدراسة للعام الجامعی 2013 / 2014

الإجمالي			السنة السادسة		السنة الخامسة		السنة الرابعة		السنة الثالثة		السنة الثانية		السنة الأولى		إعدادی		النوع	نوع التعليم انتظام - انساب ساعات معتمدة (... الخ)	الكلية
جملة	باق	مستجد	باق	مستجد	باق	مستجد	باق	مستجد	باق	مستجد	باق	مستجد	باق	مستجد	باق	مستجد			
6692	754	5938	-	-	-	-	262	385	54	1411	200	1978	238	2164	-	-	جملة	انتظام	دار العلوم
2492	356	2136	-	-	-	-	112	154	23	448	91	698	130	836	-	-	ذكور		
4200	398	3802	-	-	-	-	150	231	31	963	109	1280	108	1328	-	-	إناث		
821	201	620	-	-	-	-	82	70	47	47	15	125	57	378	-	-	جملة	انتساب موجه	دار العلوم
481	129	352	-	-	-	-	48	42	33	24	9	58	39	228	-	-	ذكور		
340	72	268	-	-	-	-	34	28	14	23	6	67	18	150	-	-	إناث		
7513	955	6558	-	-	-	-	344	455	101	1458	215	2103	295	2542	-	-	جملة	جملة دار العلوم	
2973	485	2488	-	-	-	-	160	196	56	472	100	756	169	1064	-	-	ذكور		
4540	470	4070	-	-	-	-	184	259	45	986	115	1347	126	1478	-	-	إناث		
1618	172	1446	-	-	-	-	17	147	37	392	56	441	62	466	-	-	جملة	انتظام	السياحة والفنادق
985	138	847	-	-	-	-	14	109	34	206	43	257	47	275	-	-	ذكور		
633	34	599	-	-	-	-	3	38	3	186	13	184	15	191	-	-	إناث		
1367	180	1187	-	-	-	-	19	189	33	229	43	347	85	422	-	-	جملة	انتظام	التربية الرياضية بنين
1367	180	1187	-	-	-	-	19	189	33	229	43	347	85	422	-	-	ذكور		
-	-	-	-	-	-	-	-	-	-	-	-	-	-	-	-	-	إناث		
576	13	563	-	-	-	-	3	64	1	109	3	169	6	221	-	-	جملة	انتظام	التربية الرياضية بنات
-	-	-	-	-	-	-	-	-	-	-	-	-	-	-	-	-	ذكور		
576	13	563	-	-	-	-	3	64	1	109	3	169	6	221	-	-	إناث		
8667	-	8667	-	-	-	-	-	1298	-	2175	-	2765	-	2429	-	-	جملة	جملة التعليم المفتوح	
5274	-	5274	-	-	-	-	-	583	-	1076	-	1904	-	1711	-	-	ذكور		
3393	-	3393	-	-	-	-	-	715	-	1099	-	861	-	718	-	-	إناث		
3036	-	3036	-	-	-	-	-	687	-	1403	-	846	-	100	-	-	جملة	تعليم مفتوح	الاداب
1275	-	1275	-	-	-	-	-	166	-	532	-	521	-	56	-	-	ذكور		
1761	-	1761	-	-	-	-	-	521	-	871	-	325	-	44	-	-	إناث		
2293	-	2293	-	-	-	-	-	148	-	195	-	800	-	1150	-	-	جملة	تعليم مفتوح	الحقوق
2100	-	2100	-	-	-	-	-	122	-	149	-	749	-	1080	-	-	ذكور		
193	-	193	-	-	-	-	-	26	-	46	-	51	-	70	-	-	إناث		
1815	-	1815	-	-	-	-	-	297	-	300	-	700	-	518	-	-	جملة	تعليم مفتوح	التجارة
1100	-	1100	-	-	-	-	-	200	-	200	-	400	-	300	-	-	ذكور		
715	-	715	-	-	-	-	-	97	-	100	-	300	-	218	-	-	إناث		

تابع جدول (22) أعداد الطلاب المقيدین (مصرى/ وافد) بجامعة المنيا وفقاً لسنوات الدراسة للعام الجامعى 2013 / 2014

الكلية	نوع التعليم انظام . انساب ساعات معتمدة ...الخ)	النوع	إعدادى		السنة الأولى		السنة الثانية		السنة الثالثة		السنة الرابعة		السنة الخامسة		السنة السادسة		الاجمالى		
			مستجد	باق	مستجد	باق	مستجد	باق	مستجد	باق	مستجد	باق	مستجد	باق	مستجد	باق	مستجد	باق	جملة
الخدمة الاجتماعية	تعليم مفتوح	جملة	-	-	267	-	163	-	35	-	36	-	-	-	-	-	501	-	501
		ذكور	-	-	124	-	59	-	15	-	14	-	-	-	-	-	212	-	212
		إناث	-	-	143	-	104	-	20	-	22	-	-	-	-	-	289	-	289
الزراعة	تعليم مفتوح	جملة	-	-	82	-	94	-	77	-	-	-	-	-	-	-	253	-	253
		ذكور	-	-	71	-	88	-	65	-	-	-	-	-	-	-	224	-	224
		إناث	-	-	11	-	6	-	12	-	-	-	-	-	-	-	29	-	29
السباحة والفنادق	تعليم مفتوح	جملة	-	-	39	-	85	-	117	-	82	-	-	-	-	-	323	-	323
		ذكور	-	-	25	-	33	-	92	-	58	-	-	-	-	-	208	-	208
		إناث	-	-	14	-	52	-	25	-	24	-	-	-	-	-	115	-	115
دار العلوم	تعليم مفتوح	جملة	-	-	99	-	77	-	48	-	48	-	-	-	-	-	272	-	272
		ذكور	-	-	55	-	54	-	23	-	23	-	-	-	-	-	155	-	155
		إناث	-	-	44	-	23	-	25	-	25	-	-	-	-	-	117	-	117
رياض الأطفال	تعليم مفتوح	جملة	-	-	174	-	-	-	-	-	-	-	-	-	-	-	174	-	174
		ذكور	-	-	-	-	-	-	-	-	-	-	-	-	-	-	-	-	-
		إناث	-	-	174	-	-	-	-	-	-	-	-	-	-	-	174	-	174

تابع جدول (23) أعداد الطلاب المقيدین (مصرى/ وافد) بجامعة المنوفية وفقاً لسنوات الدراسة للعام الجامعى 2014/2013

الاجمالى			السنة السادسة		السنة الخامسة		السنة الرابعة		السنة الثالثة		السنة الثانية		السنة الأولى		إعدادى		النوع	نوع التعليم انساب ساعات معتمدة ...الخ)	الكلية
جملة	باق	مستجد	باق	مستجد	باق	مستجد	باق	مستجد	باق	مستجد	باق	مستجد	باق	مستجد	باق	مستجد			
46665	4470	42195	-	372	6	382	1158	4674	682	9834	584	11576	1871	13906	169	1451	جملة	الاجمالى	
22891	2845	20046	-	131	4	125	476	2850	483	3784	389	5352	1347	6709	146	1095	ذكور		
23774	1625	22149	-	241	2	257	682	1824	199	6050	195	6224	524	7197	23	356	إناث		
42628	4470	38158	-	372	6	382	1158	4182	682	8788	584	10277	1871	12706	169	1451	جملة	جملة الجامعة	
20199	2845	17354	-	131	4	125	476	2513	483	3141	389	4524	1347	5825	146	1095	ذكور		
22429	1625	20804	-	241	2	257	682	1669	199	5647	195	5753	524	6881	23	356	إناث		
2191	38	2153	-	372	6	382	2	54	5	472	23	430	2	443	-	-	جملة	الطب البشرى	الانتظام
824	26	798	-	131	4	125	1	31	4	188	16	154	1	169	-	-	ذكور		
1367	12	1355	-	241	2	257	1	23	1	284	7	276	1	274	-	-	إناث		
671	26	645	-	-	-	-	1	95	2	155	18	177	5	218	-	-	جملة	التمريض	الانتظام
39	-	39	-	-	-	-	-	-	-	-	-	-	-	39	-	-	ذكور		
632	26	606	-	-	-	-	1	95	2	155	18	177	5	179	-	-	إناث		
3937	429	3508	-	-	-	-	71	802	94	314	69	862	110	656	85	874	جملة	هندسة شبين كوم	الانتظام
3142	380	2762	-	-	-	-	57	576	84	253	65	682	98	541	76	710	ذكور		
795	49	746	-	-	-	-	14	226	10	61	4	180	12	115	9	164	إناث		
3146	279	2867	-	-	-	-	62	751	82	261	15	777	36	501	84	577	جملة	هندسة منوف	الانتظام
2109	219	1890	-	-	-	-	42	452	61	200	14	488	32	365	70	385	ذكور		
1037	60	977	-	-	-	-	20	299	21	61	1	289	4	136	14	192	إناث		
1143	138	1005	-	-	-	-	11	103	6	247	7	237	114	418	-	-	جملة	الزراعة	الانتظام
734	100	634	-	-	-	-	8	91	4	120	5	119	83	304	-	-	ذكور		
409	38	371	-	-	-	-	3	12	2	127	2	118	31	114	-	-	إناث		
3076	314	2762	-	-	-	-	-	317	-	713	-	820	314	912	-	-	جملة	العلوم	الانتظام
967	147	820	-	-	-	-	-	129	-	172	-	262	147	257	-	-	ذكور		
2109	167	1942	-	-	-	-	-	188	-	541	-	558	167	655	-	-	إناث		
5678	693	4985	-	-	-	-	315	205	59	1456	68	1145	251	2179	-	-	جملة	الاداب	الانتظام
1342	276	1066	-	-	-	-	67	119	27	160	36	253	146	534	-	-	ذكور		
4336	417	3919	-	-	-	-	248	86	32	1296	32	892	105	1645	-	-	إناث		
1607	479	1128	-	-	-	-	238	265	96	105	45	227	100	531	-	-	جملة	الاداب	انتساب موجه
604	209	395	-	-	-	-	76	111	47	26	20	65	66	193	-	-	ذكور		
1003	270	733	-	-	-	-	162	154	49	79	25	162	34	338	-	-	إناث		
7285	1172	6113	-	-	-	-	553	470	155	1561	113	1372	351	2710	-	-	جملة	جملة الاداب	
1946	485	1461	-	-	-	-	143	230	74	186	56	318	212	727	-	-	ذكور		
5339	687	4652	-	-	-	-	410	240	81	1375	57	1054	139	1983	-	-	إناث		

تابع جدول (23) أعداد الطلاب المقيدین (مصرى/ وافد) بجامعة المنوفية وفقاً لسنوات الدراسة للعام الجامعى 2014/2013

الاجمالى			السنة السادسة		السنة الخامسة		السنة الرابعة		السنة الثالثة		السنة الثانية		السنة الأولى		إعدادى		نوع التعليم انظام. انتساب ساعات معتمدة ...الخ)	الكلية
جملة	باق	مستجد	باق	مستجد	باق	مستجد	باق	مستجد	باق	مستجد	باق	مستجد	باق	مستجد	باق	مستجد		
5358	506	4852	-	-	-	-	67	289	62	1310	90	1303	287	1950	-	-	جملة	الحقوق
3326	389	2937	-	-	-	-	15	240	51	697	69	857	254	1143	-	-	ذكور	
2032	117	1915	-	-	-	-	52	49	11	613	21	446	33	807	-	-	إناث	
1154	193	961	-	-	-	-	75	155	43	35	19	221	56	550	-	-	جملة	الحقوق
659	101	558	-	-	-	-	15	61	30	26	15	144	41	327	-	-	ذكور	
495	92	403	-	-	-	-	60	94	13	9	4	77	15	223	-	-	إناث	
69	14	55	-	-	-	-	6	32	4	8	4	15	-	-	-	-	جملة	الحقوق
49	11	38	-	-	-	-	4	16	4	7	3	15	-	-	-	-	ذكور	
20	3	17	-	-	-	-	2	16	-	1	1	-	-	-	-	-	إناث	
6581	713	5868	-	-	-	-	148	476	109	1353	113	1539	343	2500	-	-	جملة	جملة الحقوق
4034	501	3533	-	-	-	-	34	317	85	730	87	1016	295	1470	-	-	ذكور	
2547	212	2335	-	-	-	-	114	159	24	623	26	523	48	1030	-	-	إناث	
5812	531	5281	-	-	-	-	103	602	69	1432	113	1551	246	1696	-	-	جملة	التجارة
3734	428	3306	-	-	-	-	66	412	56	878	84	928	222	1088	-	-	ذكور	
2078	103	1975	-	-	-	-	37	190	13	554	29	623	24	608	-	-	إناث	
1599	355	1244	-	-	-	-	63	194	107	177	19	284	166	589	-	-	جملة	التجارة
1143	303	840	-	-	-	-	45	177	89	111	17	118	152	434	-	-	ذكور	
456	52	404	-	-	-	-	18	17	18	66	2	166	14	155	-	-	إناث	
35	25	10	-	-	-	-	17	9	4	1	3	-	1	-	-	-	جملة	التجارة
27	18	9	-	-	-	-	12	8	2	1	3	-	1	-	-	-	ذكور	
8	7	1	-	-	-	-	5	1	2	-	-	-	-	-	-	-	إناث	
7446	911	6535	-	-	-	-	183	805	180	1610	135	1835	413	2285	-	-	جملة	جملة التجارة
4904	749	4155	-	-	-	-	123	597	147	990	104	1046	375	1522	-	-	ذكور	
2542	162	2380	-	-	-	-	60	208	33	620	31	789	38	763	-	-	إناث	
1180	130	1050	-	-	-	-	16	48	18	268	28	369	68	365	-	-	جملة	الحاسبات والمعلومات
736	107	629	-	-	-	-	9	37	16	139	19	221	63	232	-	-	ذكور	
444	23	421	-	-	-	-	7	11	2	129	9	148	5	133	-	-	إناث	
1073	63	1010	-	-	-	-	13	77	12	351	30	244	8	338	-	-	جملة	الاقتصاد المنزلي
120	16	104	-	-	-	-	7	8	1	31	6	18	2	47	-	-	ذكور	
953	47	906	-	-	-	-	6	69	11	320	24	226	6	291	-	-	إناث	

تابع جدول (23) أعداد الطلاب المقيدین (مصرى/ وافد) بجامعة المنوفية وفقاً لسنوات الدراسة للعام الجامعى 2014/2013

الاجمالى			السنة السادسة		السنة الخامسة		السنة الرابعة		السنة الثالثة		السنة الثانية		السنة الأولى		إعدادى		النوع	نوع التعليم انتظام انساب ساعات معتمدة ...الخ)	الكلية
جملة	باق	مستجد	باق	مستجد	باق	مستجد	باق	مستجد	باق	مستجد	باق	مستجد	باق	مستجد	باق	مستجد			
3567	152	3415	-	-	-	-	86	158	13	1145	25	1070	28	1042	-	-	جملة	التربية	التربية النوعية
434	78	356	-	-	-	-	48	32	5	94	13	121	12	109	-	-	ذكور		
3133	74	3059	-	-	-	-	38	126	8	1051	12	949	16	933	-	-	إناث		
1332	105	1227	-	-	-	-	12	26	6	338	8	545	79	318	-	-	جملة		
210	37	173	-	-	-	-	4	13	2	38	4	79	27	43	-	-	ذكور		
1122	68	1054	-	-	-	-	8	13	4	300	4	466	52	275	-	-	إناث		
4037	-	4037	-	-	-	-	-	492	-	1046	-	1299	-	1200	-	-	جملة	جملة التعليم المفتوح	
2692	-	2692	-	-	-	-	-	337	-	643	-	828	-	884	-	-	ذكور		
1345	-	1345	-	-	-	-	-	155	-	403	-	471	-	316	-	-	إناث		
1063	-	1063	-	-	-	-	-	99	-	343	-	351	-	270	-	-	جملة	الاداب	تعليم مفتوح
533	-	533	-	-	-	-	-	37	-	142	-	175	-	179	-	-	ذكور		
530	-	530	-	-	-	-	-	62	-	201	-	176	-	91	-	-	إناث		
1327	-	1327	-	-	-	-	-	164	-	361	-	348	-	454	-	-	جملة	حقوق	تعليم مفتوح
978	-	978	-	-	-	-	-	123	-	266	-	256	-	333	-	-	ذكور		
349	-	349	-	-	-	-	-	41	-	95	-	92	-	121	-	-	إناث		
1647	-	1647	-	-	-	-	-	229	-	342	-	600	-	476	-	-	جملة	التجارة	تعليم مفتوح
1181	-	1181	-	-	-	-	-	177	-	235	-	397	-	372	-	-	ذكور		
466	-	466	-	-	-	-	-	52	-	107	-	203	-	104	-	-	إناث		

تابع جدول (24) أعداد الطلاب المقيدین (مصرى/ وافد) بجامعة قناة السويس وفقاً لسنوات الدراسة للعام الجامعى 2014/2013

الإجمالي			السنة السادسة		السنة الخامسة		السنة الرابعة		السنة الثالثة		السنة الثانية		السنة الأولى		إعدادى		النوع	نوع التعليم انتظام - انتساب ساعات معتدة ... الخ)	الكلية
جملة	باق	مستجد	باق	مستجد	باق	مستجد	باق	مستجد	باق	مستجد	باق	مستجد	باق	مستجد	باق	مستجد			
28591	1623	26968	2	160	13	249	316	2764	220	6540	312	7669	751	8807	9	779	جملة	اجمالى	
12813	895	11918	1	67	5	79	153	1451	122	2575	173	3431	434	3960	7	355	ذكور		
15778	728	15050	1	93	8	170	163	1313	98	3965	139	4238	317	4847	2	424	إناث		
17069	1519	15550	2	160	13	249	306	1575	213	3158	292	4163	684	5466	9	779	جملة	جملة الجامعة	
6862	842	6020	1	67	5	79	148	782	118	1131	161	1400	402	2206	7	355	ذكور		
10207	677	9530	1	93	8	170	158	793	95	2027	131	2763	282	3260	2	424	إناث		
766	9	757	2	160	1	144	-	11	3	133	-	157	3	152	-	-	جملة	انتظام	الطب البشرى
307	7	300	1	67	1	53	-	7	3	46	-	62	2	65	-	-	ذكور		
459	2	457	1	93	-	91	-	4	-	87	-	95	1	87	-	-	إناث		
750	28	722	-	-	-	-	3	121	4	125	12	98	5	250	4	128	جملة	انتظام	طب الاسنان
344	24	320	-	-	-	-	3	60	4	46	11	46	3	123	3	45	ذكور		
406	4	402	-	-	-	-	-	61	-	79	1	52	2	127	1	83	إناث		
1178	19	1159	-	-	-	-	4	252	4	25	2	243	4	260	5	379	جملة	انتظام	صيدلة
346	14	332	-	-	-	-	2	72	3	11	2	63	3	81	4	105	ذكور		
832	5	827	-	-	-	-	2	180	1	14	-	180	1	179	1	274	إناث		
562	100	462	-	-	-	-	2	79	42	72	39	107	17	204	-	-	جملة	انتظام	التمريض
248	40	208	-	-	-	-	1	24	15	32	13	52	11	100	-	-	ذكور		
314	60	254	-	-	-	-	1	55	27	40	26	55	6	104	-	-	إناث		
665	59	606	-	-	12	105	5	21	4	137	4	172	34	171	-	-	جملة	انتظام	الطب الببترى
197	37	160	-	-	4	26	5	12	2	27	1	39	25	56	-	-	ذكور		
468	22	446	-	-	8	79	-	9	2	110	3	133	9	115	-	-	إناث		
993	9	984	-	-	-	-	4	192	5	87	-	151	-	282	-	272	جملة	انتظام	الهندسة
714	8	706	-	-	-	-	4	107	4	73	-	100	-	221	-	205	ذكور		
279	1	278	-	-	-	-	-	85	1	14	-	51	-	61	-	67	إناث		
469	135	334	-	-	-	-	17	60	15	31	48	93	55	150	-	-	جملة	انتظام	الزراعة
231	74	157	-	-	-	-	8	42	9	22	33	27	24	66	-	-	ذكور		
238	61	177	-	-	-	-	9	18	6	9	15	66	31	84	-	-	إناث		
810	163	647	-	-	-	-	64	40	3	158	30	213	66	236	-	-	جملة	انتظام	العلوم
247	70	177	-	-	-	-	18	17	2	34	9	62	41	64	-	-	ذكور		
563	93	470	-	-	-	-	46	23	1	124	21	151	25	172	-	-	إناث		

تابع جدول (24) أعداد الطلاب المقيدین (مصرى/ وافد) بجامعة قناة السويس وفقاً لسنوات الدراسة للعام الجامعى 2014/2013

الإجمالي			السنة السادسة		السنة الخامسة		السنة الرابعة		السنة الثالثة		السنة الثانية		السنة الأولى		إعدادى		النوع	نوع التعليم انتظام - انتساب ساعات معدّنة ...الخ)	الكلية
جملة	باق	مستجد	باق	مستجد	باق	مستجد	باق	مستجد	باق	مستجد	باق	مستجد	باق	مستجد	باق	مستجد			
2396	266	2130	-	-	-	-	52	211	61	419	20	666	133	834	-	-	جملة	جملة الاداب	
607	115	492	-	-	-	-	12	72	22	67	11	108	70	245	-	-	ذكور		
1789	151	1638	-	-	-	-	40	139	39	352	9	558	63	589	-	-	إناث		
1623	106	1517	-	-	-	-	-	103	19	372	25	491	62	551	-	-	جملة	الاداب	انتظام
365	43	322	-	-	-	-	-	34	6	53	9	76	28	159	-	-	ذكور		
1258	63	1195	-	-	-	-	-	69	13	319	16	415	34	392	-	-	إناث		
773	172	601	-	-	-	-	52	104	41	39	8	175	71	283	-	-	جملة	الاداب	انتساب موجه
239	71	168	-	-	-	-	12	38	15	12	2	32	42	86	-	-	ذكور		
534	101	433	-	-	-	-	40	66	26	27	6	143	29	197	-	-	إناث		
13	1	12	-	-	-	-	-	4	1	8	-	-	-	-	-	-	جملة	الاداب	انتساب
3	1	2	-	-	-	-	-	-	1	2	-	-	-	-	-	-	ذكور		
10	-	10	-	-	-	-	-	4	-	6	-	-	-	-	-	-	إناث		
4334	287	4047	-	-	-	-	71	419	35	1145	71	1302	110	1181	-	-	جملة	جملة التجارة	
2415	222	2193	-	-	-	-	55	268	29	571	47	629	91	725	-	-	ذكور		
1919	65	1854	-	-	-	-	16	151	6	574	24	673	19	456	-	-	إناث		
3531	167	3364	-	-	-	-	33	293	13	1016	51	1132	70	923	-	-	جملة	التجارة	انتظام
1882	129	1753	-	-	-	-	24	161	8	505	39	540	58	547	-	-	ذكور		
1649	38	1611	-	-	-	-	9	132	5	511	12	592	12	376	-	-	إناث		
801	120	681	-	-	-	-	38	124	22	129	20	170	40	258	-	-	جملة	التجارة	انتساب موجه
531	93	438	-	-	-	-	31	105	21	66	8	89	33	178	-	-	ذكور		
270	27	243	-	-	-	-	7	19	1	63	12	81	7	80	-	-	إناث		
2	-	2	-	-	-	-	-	2	-	-	-	-	-	-	-	-	جملة	التجارة	انتساب
2	-	2	-	-	-	-	-	2	-	-	-	-	-	-	-	-	ذكور		
-	-	-	-	-	-	-	-	-	-	-	-	-	-	-	-	-	إناث		

تابع جدول (24) أعداد الطلاب المقيدین (مصرى/ وافد) بجامعة قناة السويس وفقاً لسنوات الدراسة للعام الجامعى 2014/2013

الإجمالي			السنة السادسة		السنة الخامسة		السنة الرابعة		السنة الثالثة		السنة الثانية		السنة الأولى		إعدادى		النوع	نوع التعليم انتظام - انتساب ساعات معدّدة ...الخ (الكلية
جملة	باق	مستجد	باق	مستجد	باق	مستجد	باق	مستجد	باق	مستجد	باق	مستجد	باق	مستجد	باق	مستجد			
760	64	696	-	-	-	-	4	52	5	159	8	177	47	308	-	-	جملة	انتظام	الحاسبات والمعلوما ت
476	54	422	-	-	-	-	3	40	2	92	6	107	43	183	-	-	ذكور		
284	10	274	-	-	-	-	1	12	3	67	2	70	4	125	-	-	إناث		
525	131	394	-	-	-	-	41	44	26	101	30	78	34	171	-	-	جملة	انتظام	السياحة والفنادق
305	92	213	-	-	-	-	27	36	19	40	23	40	23	97	-	-	ذكور		
220	39	181	-	-	-	-	14	8	7	61	7	38	11	74	-	-	إناث		
2848	236	2612	-	-	-	-	39	73	6	566	15	706	176	1267	-	-	جملة	انتظام	التربية
425	85	340	-	-	-	-	10	25	4	70	5	65	66	180	-	-	ذكور		
2423	151	2272	-	-	-	-	29	48	2	496	10	641	110	1087	-	-	إناث		
1896	104	1792	-	-	-	-	10	51	7	454	20	560	67	727	-	-	جملة	جملة فرع العريش	
494	53	441	-	-	-	-	5	16	4	77	12	110	32	238	-	-	ذكور		
1402	51	1351	-	-	-	-	5	35	3	377	8	450	35	489	-	-	إناث		
203	18	185	-	-	-	-	4	6	2	54	1	67	11	58	-	-	جملة	انتظام	العلوم الزراعية والبيئية
78	14	64	-	-	-	-	3	3	2	23	1	18	8	20	-	-	ذكور		
125	4	121	-	-	-	-	1	3	-	31	-	49	3	38	-	-	إناث		
1501	86	1415	-	-	-	-	6	45	5	400	19	493	56	477	-	-	جملة	انتظام	التربية
297	39	258	-	-	-	-	2	13	2	54	11	92	24	99	-	-	ذكور		
1204	47	1157	-	-	-	-	4	32	3	346	8	401	32	378	-	-	إناث		
119	-	119	-	-	-	-	-	-	-	-	-	-	-	119	-	-	جملة	انتظام	التربية الرياضية بنين
119	-	119	-	-	-	-	-	-	-	-	-	-	-	119	-	-	ذكور		
-	-	-	-	-	-	-	-	-	-	-	-	-	-	-	-	-	إناث		
73	-	73	-	-	-	-	-	-	-	-	-	-	-	73	-	-	جملة	انتظام	التربية الرياضية بنات
-	-	-	-	-	-	-	-	-	-	-	-	-	-	-	-	-	ذكور		
73	-	73	-	-	-	-	-	-	-	-	-	-	-	73	-	-	إناث		

تابع جدول (24) أعداد الطلاب المقيدین (مصرى/ وافد) بجامعة قناة السويس وفقاً لسنوات الدراسة للعام الجامعى 2014/2013

الإجمالي			السنة السادسة		السنة الخامسة		السنة الرابعة		السنة الثالثة		السنة الثانية		السنة الأولى		إعدادى		النوع	نوع التعليم انتظام - انتساب ساعات معتدة ...الخ (الكلية
جملة	باق	مستجد	باق	مستجد	باق	مستجد	باق	مستجد	باق	مستجد	باق	مستجد	باق	مستجد	باق	مستجد			
9626	-	9626	-	-	-	-	-	1138	-	2928	-	2946	-	2614	-	-	جملة	جملة التعليم المفتوح	
5457	-	5457	-	-	-	-	-	653	-	1367	-	1921	-	1516	-	-	نكور		
4169	-	4169	-	-	-	-	-	485	-	1561	-	1025	-	1098	-	-	إنثا		
435	-	435	-	-	-	-	-	-	-	123	-	179	-	133	-	-	جملة	تعليم مفتوح	الاداب
139	-	139	-	-	-	-	-	-	-	31	-	62	-	46	-	-	نكور		
296	-	296	-	-	-	-	-	-	-	92	-	117	-	87	-	-	إنثا		
3039	-	3039	-	-	-	-	-	295	-	834	-	835	-	1075	-	-	جملة	تعليم مفتوح	الحقوق
1920	-	1920	-	-	-	-	-	210	-	180	-	730	-	800	-	-	نكور		
1119	-	1119	-	-	-	-	-	85	-	654	-	105	-	275	-	-	إنثا		
2951	-	2951	-	-	-	-	-	422	-	877	-	904	-	748	-	-	جملة	تعليم مفتوح	التجارة
1592	-	1592	-	-	-	-	-	230	-	600	-	494	-	268	-	-	نكور		
1359	-	1359	-	-	-	-	-	192	-	277	-	410	-	480	-	-	إنثا		
1126	-	1126	-	-	-	-	-	132	-	434	-	276	-	284	-	-	جملة	تعليم مفتوح	التربية
436	-	436	-	-	-	-	-	21	-	118	-	146	-	151	-	-	نكور		
690	-	690	-	-	-	-	-	111	-	316	-	130	-	133	-	-	إنثا		
986	-	986	-	-	-	-	-	87	-	382	-	412	-	105	-	-	جملة	تعليم مفتوح	التجارة العريش
560	-	560	-	-	-	-	-	50	-	230	-	240	-	40	-	-	نكور		
426	-	426	-	-	-	-	-	37	-	152	-	172	-	65	-	-	إنثا		
1089	-	1089	-	-	-	-	-	202	-	278	-	340	-	269	-	-	جملة	تعليم مفتوح	العلوم الزراعية البيئية بالعريش
810	-	810	-	-	-	-	-	142	-	208	-	249	-	211	-	-	نكور		
279	-	279	-	-	-	-	-	60	-	70	-	91	-	58	-	-	إنثا		

تابع جدول (25) أعداد الطلاب المقيدين (مصرى/ وافد) بجامعة جنوب الوادى وفقاً لسنّوات الدراسة للعام الجامعى 20 14/ 20 13

الكلية	نوع التعليم انتظام . انتساب ساعات معتمدة ...الخ)	النوع	إعدادى		السنة الأولى		السنة الثانية		السنة الثالثة		السنة الرابعة		السنة الخامسة		السنة السادسة		الاجمالى		
			مستجد	باق	مستجد	باق	مستجد	باق	مستجد	باق	مستجد	باق	مستجد	باق	مستجد	باق	مستجد	جملة	باق
الإجمالى	جملة	397	4	11435	749	11676	570	9658	507	4671	1170	161	3	72	-	38070	3003	41073	
	ذكور	198	4	5020	435	5360	327	4273	310	2598	677	44	3	23	-	17516	1756	19272	
	إناث	199	-	6415	314	6316	243	5385	197	2073	493	117	-	49	-	20554	1247	21801	
جملة الجامعة	جملة	397	4	8690	749	8100	570	6590	507	2802	1170	161	3	72	-	26812	3003	29815	
	ذكور	198	4	3296	435	3113	327	2343	310	1523	677	44	3	23	-	10540	1756	12296	
	إناث	199	-	5394	314	4987	243	4247	197	1279	493	117	-	49	-	16272	1247	17519	
الطب البشرى	جملة	-	-	130	-	103	-	83	1	17	-	75	-	72	-	480	1	481	
	ذكور	-	-	41	-	23	-	30	1	9	-	25	-	23	-	151	1	152	
	إناث	-	-	89	-	80	-	53	-	8	-	50	-	49	-	329	-	329	
طب الاسنان	جملة	83	-	-	-	-	-	-	-	-	-	-	-	-	-	83	-	83	
	ذكور	33	-	-	-	-	-	-	-	-	-	-	-	-	-	33	-	33	
	إناث	50	-	-	-	-	-	-	-	-	-	-	-	-	-	50	-	50	
التدريب	جملة	-	-	149	1	82	2	75	-	56	-	-	-	-	-	362	3	365	
	ذكور	-	-	67	-	4	-	-	-	-	-	-	-	-	-	71	-	71	
	إناث	-	-	82	1	78	2	75	-	56	-	-	-	-	-	291	3	294	
الطب البيطرى	جملة	-	-	120	21	159	6	127	5	21	3	86	3	-	-	513	38	551	
	ذكور	-	-	27	14	34	3	29	4	13	-	19	3	-	-	122	24	146	
	إناث	-	-	93	7	125	3	98	1	8	-	67	3	-	-	391	14	405	
الهندسة	جملة	214	4	167	30	223	1	90	-	158	-	-	-	-	-	852	35	887	
	ذكور	142	4	132	27	151	1	52	-	104	-	-	-	-	-	581	32	613	
	إناث	72	-	35	3	72	-	38	-	54	-	-	-	-	-	271	3	274	
فنون جميلة / الاقصر	جملة	100	-	41	1	43	-	17	-	26	-	-	-	-	-	227	1	228	
	ذكور	23	-	14	1	7	-	3	-	8	-	-	-	-	-	55	1	56	
	إناث	77	-	27	-	36	-	14	-	18	-	-	-	-	-	172	-	172	
الزراعة	جملة	-	-	147	19	183	18	209	14	68	6	-	-	-	-	607	57	664	
	ذكور	-	-	53	8	56	13	59	14	54	5	-	-	-	-	222	40	262	
	إناث	-	-	94	11	127	5	150	-	14	1	-	-	-	-	385	17	402	
العلوم	جملة	-	-	248	54	385	21	264	24	117	18	-	-	-	-	1014	117	1131	
	ذكور	-	-	70	26	104	7	49	6	39	4	-	-	-	-	262	43	305	
	إناث	-	-	178	28	281	14	215	18	78	14	-	-	-	-	752	74	826	
الاداب	جملة	-	-	1388	92	1638	71	1537	26	250	210	-	-	-	-	4813	399	5212	
	ذكور	-	-	274	25	287	20	206	13	74	71	-	-	-	-	841	129	970	
	إناث	-	-	1114	67	1351	51	1331	13	176	139	-	-	-	-	3972	270	4242	

تابع جدول (25) أعداد الطلاب المقيدين (مصرى/ وافد) بجامعة جنوب الوادى وفقاً لسنّوات الدراسة للعام الجامعى 20 14/ 20 13

الكلية	نوع التعليم انتظام . انتساب ساعات معتمدة ... الخ)	النوع	إعدادى		السنة الأولى		السنة الثانية		السنة الثالثة		السنة الرابعة		السنة الخامسة		السنة السادسة		الاجمالى	
			مستجد	باقى	مستجد	باقى	مستجد	باقى	مستجد	باقى	مستجد	باقى	مستجد	باقى	مستجد	باقى	مستجد	جملة
الاداب	انتساب موجه	جملة	-	-	347	50	328	11	171	39	102	103	-	-	-	-	948	1151
		ذكور	-	-	99	18	85	3	34	17	40	58	-	-	-	-	258	354
		إناث	-	-	248	32	243	8	137	22	62	45	-	-	-	-	690	797
		جملة	-	-	595	82	572	19	308	61	164	148	-	-	-	-	1639	1949
		ذكور	-	-	595	82	571	19	308	61	164	148	-	-	-	-	1638	1948
الاداب	انتساب	إناث	-	-	-	-	1	-	-	-	-	-	-	-	-	-	1	1
		جملة	-	-	1983	174	2210	90	1845	87	414	358	-	-	-	-	6452	7161
		ذكور	-	-	621	75	615	31	377	52	176	174	-	-	-	-	1789	2121
الاداب	انتساب	إناث	-	-	1362	99	1595	59	1468	35	238	184	-	-	-	-	4663	5040
		جملة	-	-	686	58	681	54	716	13	246	38	-	-	-	-	2329	2492
		ذكور	-	-	439	42	422	40	414	9	184	19	-	-	-	-	1459	1569
الحقوق	انتظام	إناث	-	-	247	16	259	14	302	4	62	19	-	-	-	-	870	923
		جملة	-	-	651	133	378	76	378	86	276	62	-	-	-	-	1529	1886
		ذكور	-	-	268	66	184	47	128	57	176	31	-	-	-	-	756	957
الحقوق	انتساب	إناث	-	-	383	67	194	29	96	29	100	31	-	-	-	-	773	929
		جملة	-	-	7	2	7	15	22	8	29	14	-	-	-	-	65	104
		ذكور	-	-	7	1	6	15	21	8	22	13	-	-	-	-	56	93
الحقوق	انتساب	إناث	-	-	-	1	1	1	1	1	7	1	-	-	-	-	9	11
		جملة	-	-	1344	193	1066	145	962	107	551	114	-	-	-	-	3923	4482
		ذكور	-	-	714	109	612	102	563	74	382	63	-	-	-	-	2271	2619
الحقوق	انتساب	إناث	-	-	630	84	454	43	399	33	169	51	-	-	-	-	1652	1863
		جملة	-	-	747	75	1057	140	965	62	447	169	-	-	-	-	3216	3662
		ذكور	-	-	373	49	468	82	478	28	252	95	-	-	-	-	1571	1825
التجارة	انتظام	إناث	-	-	374	26	589	58	487	34	195	74	-	-	-	-	1645	1837
		جملة	-	-	291	53	339	65	189	114	213	324	-	-	-	-	1032	1588
		ذكور	-	-	168	38	162	37	108	67	157	199	-	-	-	-	595	936
التجارة	انتساب	إناث	-	-	123	15	177	28	81	47	56	125	-	-	-	-	437	652
		جملة	-	-	-	-	-	-	1	5	6	7	-	-	-	-	7	19
		ذكور	-	-	-	-	-	-	1	3	6	5	-	-	-	-	7	15
التجارة	انتساب	إناث	-	-	-	-	-	-	-	2	-	2	-	-	-	-	-	4
		جملة	-	-	1038	128	1396	205	1155	181	666	500	-	-	-	-	4255	5269
		ذكور	-	-	541	87	630	119	587	98	415	299	-	-	-	-	2173	2776
التجارة	انتساب	إناث	-	-	497	41	766	86	568	83	251	201	-	-	-	-	2082	2493

تابع جدول (25) أعداد الطلاب المقيدين (مصرى/ وافد) بجامعة جنوب الوادى وفقاً لسنّوات الدراسة للعام الجامعى 20 14/ 20 13

الكلية	نوع التعليم انتظام . انتساب ساعات معتمدة ... الخ)	النوع	إعدادى		السنة الأولى		السنة الثانية		السنة الثالثة		السنة الرابعة		السنة الخامسة		السنة السادسة		الاجمالى	
			مستجد	باقى	مستجد	باقى	مستجد	باقى	مستجد	باقى	مستجد	باقى	مستجد	باقى	مستجد	باقى	مستجد	جملة
السياحة والفنادق	انتظام	جملة -	-	-	97	11	72	5	139	1	26	7	-	-	-	-	334	358
		ذكور -	-	-	57	10	50	4	94	1	17	7	-	-	-	-	218	240
		إناث -	-	-	40	1	22	1	45	-	9	-	-	-	-	-	116	118
	انتظام	جملة -	-	-	103	7	101	4	97	6	31	5	-	-	-	-	332	354
		ذكور -	-	-	48	6	50	4	51	3	19	3	-	-	-	-	168	184
		إناث -	-	-	55	1	51	-	46	3	12	2	-	-	-	-	164	170
	انتساب موجه	جملة -	-	-	28	-	-	-	-	-	-	-	-	-	-	-	28	28
		ذكور -	-	-	19	-	-	-	-	-	-	-	-	-	-	-	19	19
		إناث -	-	-	9	-	-	-	-	-	-	-	-	-	-	-	9	9
جملة الآثار	انتظام	جملة -	-	-	131	7	101	4	97	6	31	5	-	-	-	-	360	382
		ذكور -	-	-	67	6	50	4	51	3	19	3	-	-	-	-	187	203
		إناث -	-	-	64	1	51	0	46	3	12	2	-	-	-	-	173	179
التربية فئا التربية البحر الاحمر التربية النوعية التربية الرياضية التربية الرياضية بنات	انتظام	جملة -	-	-	1735	8	635	18	604	8	328	2	-	-	-	-	3302	3338
		ذكور -	-	-	210	2	68	9	35	0	50	0	-	-	-	-	363	374
		إناث -	-	-	1525	6	567	9	569	8	278	2	-	-	-	-	2939	2964
	انتظام	جملة -	-	-	266	13	258	1	219	9	45	15	-	-	-	-	788	826
		ذكور -	-	-	36	3	35	0	29	6	18	8	-	-	-	-	118	135
		إناث -	-	-	230	10	223	1	190	3	27	7	-	-	-	-	670	691
	انتظام	جملة -	-	-	378	22	428	26	279	14	55	32	-	-	-	-	1140	1234
		ذكور -	-	-	40	5	45	7	31	1	12	6	-	-	-	-	128	147
		إناث -	-	-	338	17	383	19	248	13	43	26	-	-	-	-	1012	1087
	انتظام	جملة -	-	-	259	12	301	16	183	11	105	5	-	-	-	-	848	892
		ذكور -	-	-	259	12	301	16	183	11	105	5	-	-	-	-	848	892
		إناث -	-	-	-	-	-	-	-	-	-	-	-	-	-	-	-	-
	انتظام	جملة -	-	-	110	5	127	1	71	-	16	2	-	-	-	-	324	332
		ذكور -	-	-	-	-	-	-	-	-	-	-	-	-	-	-	-	-
		إناث -	-	-	110	5	127	1	71	-	16	2	-	-	-	-	324	332

تابع جدول (25) أعداد الطلاب المقيدين (مصرى/ وافد) بجامعة جنوب الوادى وفقاً لسنّوات الدراسة للعام الجامعى 20 14/ 20 13

الاجمالى			السنة السادسة		السنة الخامسة		السنة الرابعة		السنة الثالثة		السنة الثانية		السنة الأولى		إعدادى		النوع	نوع التعليم انتظام . انتساب ساعات معتمدة ... الخ)	الكلية
جملة	باقى	مستجد	باقى	مستجد	باقى	مستجد	باقى	مستجد	باقى	مستجد	باقى	مستجد	باقى	مستجد	باقى	مستجد			
11258	-	11258	-	-	-	-	-	1869	-	3068	-	3576	-	2745	-	-	جملة	جملة التعليم المفتوح	
6976	-	6976	-	-	-	-	-	1075	-	1930	-	2247	-	1724	-	-	ذكور		
4282	-	4282	-	-	-	-	-	794	-	1138	-	1329	-	1021	-	-	إناث		
451	-	451	-	-	-	-	-	-	-	-	-	292	-	159	-	-	جملة	تعليم مفتوح	الزراعة
393	-	393	-	-	-	-	-	-	-	-	-	234	-	159	-	-	ذكور		
58	-	58	-	-	-	-	-	-	-	-	-	58	-	-	-	-	إناث		
3138	-	3138	-	-	-	-	-	594	-	770	-	906	-	868	-	-	جملة	تعليم مفتوح	الاداب
1110	-	1110	-	-	-	-	-	228	-	257	-	320	-	305	-	-	ذكور		
2028	-	2028	-	-	-	-	-	366	-	513	-	586	-	563	-	-	إناث		
4365	-	4365	-	-	-	-	-	553	-	1146	-	1466	-	1200	-	-	جملة	تعليم مفتوح	الحقوق
3376	-	3376	-	-	-	-	-	371	-	995	-	1091	-	919	-	-	ذكور		
989	-	989	-	-	-	-	-	182	-	151	-	375	-	281	-	-	إناث		
3304	-	3304	-	-	-	-	-	722	-	1152	-	912	-	518	-	-	جملة	تعليم مفتوح	التجارة
2097	-	2097	-	-	-	-	-	476	-	678	-	602	-	341	-	-	ذكور		
1207	-	1207	-	-	-	-	-	246	-	474	-	310	-	177	-	-	إناث		

تابع جدول (26) أعداد الطلاب المقيدين (مصرى/ وافد) بجامعة الفيوم وفقاً لسنوات الدراسة للعام الجامعى 2014/2013

الكلية	نوع التعليم انتظام . انتساب ساعات معتمدة ... الخ)	النوع	إعدادى		السنة الأولى		السنة الثانية		السنة الثالثة		السنة الرابعة		السنة الخامسة		السنة السادسة		الاجمالى	
			مستجد	باق	مستجد	باق	مستجد	باق	مستجد	باق	مستجد	باق	مستجد	باق	مستجد	باق	مستجد	جملة
الإجمالى	جملة	341	20	341	7798	540	7870	446	5884	257	3527	459	112	1	127	5	25659	27387
	ذكور	242	17	242	2710	249	2678	184	2226	152	1747	194	41	1	47	3	9691	10491
	إناث	99	3	99	5088	291	5192	262	3658	105	1780	265	71	-	80	2	15968	16896
جملة الجامعة	جملة	341	20	341	6049	540	4958	446	3612	257	1855	459	112	1	127	5	17054	18782
	ذكور	242	17	242	2024	249	1511	184	1209	152	879	194	41	1	47	3	5953	6753
	إناث	99	3	99	4025	291	3447	262	2403	105	976	265	71	-	80	2	11101	12029
الطب البشرى	جملة	-	-	-	203	3	144	10	154	2	18	1	112	1	127	5	758	780
	ذكور	-	-	-	104	2	46	4	55	1	5	1	41	1	47	3	298	310
	إناث	-	-	-	99	1	98	6	99	1	13	-	71	-	80	2	460	470
طب الاسنان	جملة	-	-	-	117	2	32	-	-	-	-	-	-	-	-	-	149	151
	ذكور	-	-	-	35	-	13	-	-	-	-	-	-	-	-	-	48	48
	إناث	-	-	-	82	2	19	-	-	-	-	-	-	-	-	-	101	103
التمريض	جملة	-	-	-	112	-	95	-	72	-	112	-	-	-	-	-	391	391
	ذكور	-	-	-	70	-	60	-	44	-	81	-	-	-	-	-	255	255
	إناث	-	-	-	42	-	35	-	28	-	31	-	-	-	-	-	136	136
الهندسة	جملة	341	20	341	296	23	359	10	134	18	360	11	-	-	-	-	1490	1572
	ذكور	242	17	242	212	21	260	10	112	13	245	9	-	-	-	-	1071	1141
	إناث	99	3	99	84	2	99	0	22	5	115	2	-	-	-	-	419	431
الزراعة	جملة	-	-	-	193	117	297	4	211	12	108	20	-	-	-	-	809	962
	ذكور	-	-	-	105	65	97	3	53	7	71	10	-	-	-	-	326	411
	إناث	-	-	-	88	52	200	1	158	5	37	10	-	-	-	-	483	551
العلوم	جملة	-	-	-	259	21	311	12	240	7	67	24	-	-	-	-	877	941
	ذكور	-	-	-	65	13	75	3	67	5	20	5	-	-	-	-	227	253
	إناث	-	-	-	194	8	236	9	173	2	47	19	-	-	-	-	650	688
الاداب	جملة	-	-	-	680	20	645	10	342	9	97	31	-	-	-	-	1764	1834
	ذكور	-	-	-	136	7	112	2	65	4	22	7	-	-	-	-	335	355
	إناث	-	-	-	544	13	533	8	277	5	75	24	-	-	-	-	1429	1479
الاداب	جملة	-	-	-	323	26	174	4	2	16	33	41	-	-	-	-	532	619
	ذكور	-	-	-	98	6	45	4	-	8	18	11	-	-	-	-	161	190
	إناث	-	-	-	225	20	129	-	2	8	15	30	-	-	-	-	371	429
جملة الاداب	جملة	-	-	-	1003	46	819	14	344	25	130	72	-	-	-	-	2296	2453
	ذكور	-	-	-	234	13	157	6	65	12	40	18	-	-	-	-	496	545
	إناث	-	-	-	769	33	662	8	279	13	90	54	-	-	-	-	1800	1908

تابع جدول (26) أعداد الطلاب المقيدين (مصرى/ وافد) بجامعة الفيوم وفقاً لسنوات الدراسة للعام الجامعى 2014/2013

الاجمالى			السنة السادسة		السنة الخامسة		السنة الرابعة		السنة الثالثة		السنة الثانية		السنة الأولى		إعدادى		النوع	نوع التعليم انتظام . انتساب ساعات معتمدة ... الخ	الكلية
جملة	باق	مستجد	باق	مستجد	باق	مستجد	باق	مستجد	باق	مستجد	باق	مستجد	باق	مستجد	باق	مستجد			
301	20	281	-	-	-	-	4	13	4	83	4	106	8	79	-	-	جملة	انتظام	الحاسبات والمعلومات
162	13	149	-	-	-	-	2	9	2	38	3	65	6	37	-	-	ذكور		
139	7	132	-	-	-	-	2	4	2	45	1	41	2	42	-	-	إناث		
439	28	411	-	-	-	-	5	13	4	106	5	124	14	168	-	-	جملة	انتظام	الاثار
228	21	207	-	-	-	-	4	6	3	59	5	70	9	72	-	-	ذكور		
211	7	204	-	-	-	-	1	7	1	47	0	54	5	96	-	-	إناث		
494	62	432	-	-	-	-	26	34	8	153	8	109	20	136	-	-	جملة	انتظام	السياحة والفنادق
278	40	238	-	-	-	-	12	21	6	68	6	63	16	86	-	-	ذكور		
216	22	194	-	-	-	-	14	13	2	85	2	46	4	50	-	-	إناث		
2461	308	2153	-	-	-	-	32	372	59	524	176	534	41	723	-	-	جملة	انتظام	الخدمة الاجتماعية
1172	171	1001	-	-	-	-	18	154	50	360	71	202	32	285	-	-	ذكور		
1289	137	1152	-	-	-	-	14	218	9	164	105	332	9	438	-	-	إناث		
523	88	435	-	-	-	-	27	111	24	83	30	38	7	203	-	-	جملة	انتساب موجه	الخدمة الاجتماعية
297	58	239	-	-	-	-	19	74	17	51	18	21	4	93	-	-	ذكور		
226	30	196	-	-	-	-	8	37	7	32	12	17	3	110	-	-	إناث		
2984	396	2588	-	-	-	-	59	483	83	607	206	572	48	926	-	-	جملة	جملة الخدمة الاجتماعية	
1469	229	1240	-	-	-	-	37	228	67	411	89	223	36	378	-	-	ذكور		
1515	167	1348	-	-	-	-	22	255	16	196	117	349	12	548	-	-	إناث		
2241	136	2105	-	-	-	-	48	185	19	573	36	635	33	712	-	-	جملة	انتظام	التربية
343	44	299	-	-	-	-	23	48	1	67	11	80	9	104	-	-	ذكور		
1898	92	1806	-	-	-	-	25	137	18	506	25	555	24	608	-	-	إناث		
1027	64	963	-	-	-	-	4	101	13	228	9	348	38	286	-	-	جملة	انتظام	التربية النوعية
155	17	138	-	-	-	-	-	29	5	28	3	42	9	39	-	-	ذكور		
872	47	825	-	-	-	-	4	72	8	200	6	306	29	247	-	-	إناث		
605	6	599	-	-	-	-	-	18	4	175	-	162	2	244	-	-	جملة	انتظام	رياض الاطفال
-	-	-	-	-	-	-	-	-	-	-	-	-	-	-	-	-	ذكور		
605	6	599	-	-	-	-	-	18	4	175	-	162	2	244	-	-	إناث		
2842	385	2457	-	-	-	-	145	190	33	454	84	763	123	1050	-	-	جملة	انتظام	دار العلوم
915	134	781	-	-	-	-	55	61	17	129	29	225	33	366	-	-	ذكور		
1927	251	1676	-	-	-	-	90	129	16	325	55	538	90	684	-	-	إناث		
599	151	448	-	-	-	-	40	23	25	78	44	82	42	265	-	-	جملة	انتساب موجه	دار العلوم
240	60	180	-	-	-	-	18	15	13	13	12	35	17	117	-	-	ذكور		
359	91	268	-	-	-	-	22	8	12	65	32	47	25	148	-	-	إناث		
3441	536	2905	-	-	-	-	185	213	58	532	128	845	165	1315	-	-	جملة	جملة دار العلوم	
1155	194	961	-	-	-	-	73	76	30	142	41	260	50	483	-	-	ذكور		
2286	342	1944	-	-	-	-	112	137	28	390	87	585	115	832	-	-	إناث		

تابع جدول (26) أعداد الطلاب المقيدين (مصرى/ وافد) بجامعة الفيوم وفقاً لسنوات الدراسة للعام الجامعى 2014/2013

الكلية	نوع التعليم النظام . النسب ساعا معمدة ... الخ)	النوع	إعدادى		السنة الأولى		السنة الثانية		السنة الثالثة		السنة الرابعة		السنة الخامسة		السنة السادسة		الاجمالى	
			مستجد	باق	مستجد	باق	مستجد	باق	مستجد	باق	مستجد	باق	مستجد	باق	مستجد	باق	مستجد	جملة
جملة التعليم المفتوح	جملة	-	-	1749	-	2912	-	2272	-	1672	-	-	-	-	-	-	8605	8605
	ذكور	-	-	686	-	1167	-	1017	-	868	-	-	-	-	-	-	3738	3738
	إناث	-	-	1063	-	1745	-	1255	-	804	-	-	-	-	-	-	4867	4867
الزراعة	جملة	-	-	66	-	58	-	-	-	-	-	-	-	-	-	-	124	124
	ذكور	-	-	9	-	3	-	-	-	-	-	-	-	-	-	-	12	12
	إناث	-	-	57	-	55	-	-	-	-	-	-	-	-	-	-	112	112
الاداب	جملة	-	-	119	-	119	-	195	-	87	-	-	-	-	-	-	520	520
	ذكور	-	-	60	-	52	-	124	-	55	-	-	-	-	-	-	291	291
	إناث	-	-	59	-	67	-	71	-	32	-	-	-	-	-	-	229	229
	جملة	-	-	382	-	889	-	544	-	273	-	-	-	-	-	-	2088	2088
الحقوق	ذكور	-	-	43	-	86	-	96	-	81	-	-	-	-	-	-	306	306
	إناث	-	-	339	-	803	-	448	-	192	-	-	-	-	-	-	1782	1782
التجارة	جملة	-	-	649	-	754	-	685	-	598	-	-	-	-	-	-	2686	2686
	ذكور	-	-	201	-	278	-	232	-	220	-	-	-	-	-	-	931	931
	إناث	-	-	448	-	476	-	453	-	378	-	-	-	-	-	-	1755	1755
	جملة	-	-	306	-	814	-	634	-	470	-	-	-	-	-	-	2224	2224
الخدمة الاجتماعية	ذكور	-	-	218	-	612	-	456	-	372	-	-	-	-	-	-	1658	1658
	إناث	-	-	88	-	202	-	178	-	98	-	-	-	-	-	-	566	566
السياحة والفنادق	جملة	-	-	47	-	24	-	49	-	86	-	-	-	-	-	-	206	206
	ذكور	-	-	7	-	5	-	5	-	28	-	-	-	-	-	-	45	45
	إناث	-	-	40	-	19	-	44	-	58	-	-	-	-	-	-	161	161
	جملة	-	-	90	-	254	-	165	-	158	-	-	-	-	-	-	667	667
دار العلوم	ذكور	-	-	58	-	131	-	104	-	112	-	-	-	-	-	-	405	405
	إناث	-	-	32	-	123	-	61	-	46	-	-	-	-	-	-	262	262
رياض الاطفال	جملة	-	-	90	-	-	-	-	-	-	-	-	-	-	-	-	90	90
	ذكور	-	-	90	-	-	-	-	-	-	-	-	-	-	-	-	90	90
	إناث	-	-	-	-	-	-	-	-	-	-	-	-	-	-	-	-	-

تابع جدول (27) أعداد الطلاب المقيدین (مصرى/ وافد) بجامعة بني سويف وفقاً لسنوات الدراسة للعام الجامعى 2013/2014

الإجمالي			السنة السادسة		السنة الخامسة		السنة الرابعة		السنة الثالثة		السنة الثانية		السنة الأولى		إعدادى		النوع	نوع التظيم الانتظام - المتساب ساعات معمدة... الخ)	الكلية
جملة	باق	مستجد	باق	مستجد	باق	مستجد	باق	مستجد	باق	مستجد	باق	مستجد	باق	مستجد	باق	مستجد			
43420	4700	38720	-	162	12	244	2098	4292	767	9557	610	11020	1174	12848	39	597	جملة	الإجمالي	
24322	3092	21230	-	68	7	91	1274	2580	551	5077	430	6077	801	7047	29	290	ذكور		
19098	1608	17490	-	94	5	153	824	1712	216	4480	180	4943	373	5801	10	307	إناث		
35034	4700	30334	-	162	12	244	2098	2988	767	7349	610	8625	1174	10369	39	597	جملة	جملة الجامعة	
18611	3092	15519	-	68	7	91	1274	1666	551	3501	430	4463	801	5440	29	290	ذكور		
16423	1608	14815	-	94	5	153	824	1322	216	3848	180	4162	373	4929	10	307	إناث		
891	27	864	-	162	3	113	-	49	4	184	6	137	14	219	-	-	جملة	الطب البشرى	انتظام
368	16	352	-	68	2	55	-	22	1	68	4	49	9	90	-	-	ذكور		
523	11	512	-	94	1	58	-	27	3	116	2	88	5	129	-	-	إناث		
97	-	97	-	-	-	-	-	-	-	-	-	-	-	-	-	97	جملة	طب الاسنان	انتظام
39	-	39	-	-	-	-	-	-	-	-	-	-	-	-	-	39	ذكور		
58	-	58	-	-	-	-	-	-	-	-	-	-	-	-	-	58	إناث		
96	-	96	-	-	-	-	-	-	-	-	-	-	-	96	-	-	جملة	العلاج الطبيعى	انتظام
35	-	35	-	-	-	-	-	-	-	-	-	-	-	35	-	-	ذكور		
61	-	61	-	-	-	-	-	-	-	-	-	-	-	61	-	-	إناث		
1188	35	1153	-	-	-	-	2	257	1	51	6	320	12	249	14	276	جملة	الصيدلة	انتظام
339	22	317	-	-	-	-	-	84	1	18	5	86	6	57	10	72	ذكور		
849	13	836	-	-	-	-	2	173	0	33	1	234	6	192	4	204	إناث		
791	81	710	-	-	-	-	2	83	11	153	10	272	58	202	-	-	جملة	التمريض	انتظام
272	51	221	-	-	-	-	-	18	7	56	4	64	40	83	-	-	ذكور		
519	30	489	-	-	-	-	2	65	4	97	6	208	18	119	-	-	إناث		
750	79	671	-	-	9	131	20	25	12	154	14	198	24	163	-	-	جملة	الطب البيطري	انتظام
245	50	195	-	-	5	36	14	9	9	33	9	70	13	47	-	-	ذكور		
505	29	476	-	-	4	95	6	16	3	121	5	128	11	116	-	-	إناث		
920	51	869	-	-	-	-	-	135	-	97	-	214	26	199	25	224	جملة	الهندسة	انتظام
685	41	644	-	-	-	-	-	82	-	72	-	154	22	157	19	179	ذكور		
235	10	225	-	-	-	-	-	53	-	25	-	60	4	42	6	45	إناث		

تابع جدول (27) أعداد الطلاب المقيدین (مصرى/ وافد) بجامعة بني سويف وفقاً لسنوات الدراسة للعام الجامعى 2013/2014

الاجمالى			السنة السادسة		السنة الخامسة		السنة الرابعة		السنة الثالثة		السنة الثانية		السنة الأولى		إعدادى		النوع	نوع التعليم - النظام - انتساب ساعات معتدة... الخ)	الكلية
جملة	باق	مستجد	باق	مستجد	باق	مستجد	باق	مستجد	باق	مستجد	باق	مستجد	باق	مستجد	باق	مستجد			
227	-	227	-	-	-	-	-	-	-	-	-	78	-	149	-	-	جملة	انتظام	الحاسبات والمعلومات
137	-	137	-	-	-	-	-	-	-	-	-	49	-	88	-	-	ذكور		
90	-	90	-	-	-	-	-	-	-	-	-	29	-	61	-	-	إناث		
1132	100	1032	-	-	-	-	44	83	19	310	3	323	34	316	-	-	جملة	انتظام	العلوم
341	44	297	-	-	-	-	16	34	8	81	1	89	19	93	-	-	ذكور		
791	56	735	-	-	-	-	28	49	11	229	2	234	15	223	-	-	إناث		
4340	524	3816	-	-	-	-	155	226	56	1096	67	1162	246	1332	-	-	جملة	انتظام	الاداب
1080	240	840	-	-	-	-	49	77	26	180	30	256	135	327	-	-	ذكور		
3260	284	2976	-	-	-	-	106	149	30	916	37	906	111	1005	-	-	إناث		
952	325	627	-	-	-	-	163	165	74	42	17	167	71	253	-	-	جملة	انتساب موجه	الاداب
372	158	214	-	-	-	-	74	71	37	19	9	45	38	79	-	-	ذكور		
580	167	413	-	-	-	-	89	94	37	23	8	122	33	174	-	-	إناث		
38	-	38	-	-	-	-	-	-	-	-	-	-	-	38	-	-	جملة	انتساب	الاداب
25	-	25	-	-	-	-	-	-	-	-	-	-	-	25	-	-	ذكور		
13	-	13	-	-	-	-	-	-	-	-	-	-	-	13	-	-	إناث		
5330	849	4481	-	-	-	-	318	391	130	1138	84	1329	317	1623	-	-	جملة	جملة الاداب	
1477	398	1079	-	-	-	-	123	148	63	199	39	301	173	431	-	-	ذكور		
3853	451	3402	-	-	-	-	195	243	67	939	45	1028	144	1192	-	-	إناث		
6671	694	5977	-	-	-	-	302	508	62	1764	84	1941	246	1764	-	-	جملة	انتظاب	الحقوق
4818	560	4258	-	-	-	-	224	408	53	1143	74	1421	209	1286	-	-	ذكور		
1853	134	1719	-	-	-	-	78	100	9	621	10	520	37	478	-	-	إناث		
1809	469	1340	-	-	-	-	260	181	100	123	18	349	91	687	-	-	جملة	انتساب موجه	الحقوق
1177	296	881	-	-	-	-	167	107	87	90	12	273	30	411	-	-	ذكور		
632	173	459	-	-	-	-	93	74	13	33	6	76	61	276	-	-	إناث		
42	6	36	-	-	-	-	-	7	-	4	-	9	6	16	-	-	جملة	انتساب	الحقوق
36	5	31	-	-	-	-	-	7	-	4	-	9	5	11	-	-	ذكور		
6	1	5	-	-	-	-	-	-	-	-	-	-	1	5	-	-	إناث		
8522	1169	7353	-	-	-	-	562	696	162	1891	102	2299	343	2467	-	-	جملة	جملة الحقوق	
6031	861	5170	-	-	-	-	391	522	140	1237	86	1703	244	1708	-	-	ذكور		
2491	308	2183	-	-	-	-	171	174	22	654	16	596	99	759	-	-	إناث		

تابع جدول (27) أعداد الطلاب المقيدین (مصری/ وافد) بجامعة بني سويف وفقاً لسنوات الدراسة للعام الجامعی 2014/2013

الاجمالي			السنة السادسة		السنة الخامسة		السنة الرابعة		السنة الثالثة		السنة الثانية		السنة الأولى		إعدادى		النوع	نوع التظيم - انتظام - انتساب ساعات معمدة ...الخ (الكلية
جملة	باق	مستجد	باق	مستجد	باق	مستجد	باق	مستجد	باق	مستجد	باق	مستجد	باق	مستجد	باق	مستجد			
6594	935	5659	-	-	-	-	475	598	147	1656	171	1684	142	1721	-	-	جملة	انتظام	التجارة
4140	606	3534	-	-	-	-	260	375	100	1009	132	1080	114	1070	-	-	ذكور		
2454	329	2125	-	-	-	-	215	223	47	647	39	604	28	651	-	-	إناث		
3444	1094	2350	-	-	-	-	597	272	234	384	142	629	121	1065	-	-	جملة		
2404	814	1590	-	-	-	-	425	220	186	242	99	411	104	717	-	-	ذكور		
1040	280	760	-	-	-	-	172	52	48	142	43	218	17	348	-	-	إناث		
10038	2029	8009	-	-	-	-	1072	870	381	2040	313	2313	263	2786	-	-	جملة	جملة التجارة	
6544	1420	5124	-	-	-	-	685	595	286	1251	231	1491	218	1787	-	-	ذكور		
3494	609	2885	-	-	-	-	387	275	95	789	82	822	45	999	-	-	إناث		
2600	119	2481	-	-	-	-	45	199	15	698	28	702	31	882	-	-	جملة	انتظام	التربية
432	58	374	-	-	-	-	20	56	9	102	15	96	14	120	-	-	ذكور		
2168	61	2107	-	-	-	-	25	143	6	596	13	606	17	762	-	-	إناث	انتظام	تربية رياضية بنين
692	66	626	-	-	-	-	5	77	12	154	22	189	27	206	-	-	جملة		
692	66	626	-	-	-	-	5	77	12	154	22	189	27	206	-	-	ذكور		
-	-	-	-	-	-	-	-	-	-	-	-	-	-	-	-	-	إناث	انتظام	تربية رياضية بنات
316	12	304	-	-	-	-	2	23	2	124	2	87	6	70	-	-	جملة		
-	-	-	-	-	-	-	-	-	-	-	-	-	-	-	-	-	ذكور		
316	12	304	-	-	-	-	2	23	2	124	2	87	6	70	-	-	إناث	انتظام	التعليم الصناعي
1035	83	952	-	-	-	-	26	100	18	355	20	164	19	333	-	-	جملة		
728	65	663	-	-	-	-	20	19	15	230	14	122	16	292	-	-	ذكور		
307	18	289	-	-	-	-	6	81	3	125	6	42	3	41	-	-	إناث	ساعات معمدة	الاعلام
79	-	79	-	-	-	-	-	-	-	-	-	-	-	79	-	-	جملة		
24	-	24	-	-	-	-	-	-	-	-	-	-	-	24	-	-	ذكور		
55	-	55	-	-	-	-	-	-	-	-	-	-	-	55	-	-	إناث	انتظام	الاقتصاد والعلوم السياسة
330	-	330	-	-	-	-	-	-	-	-	-	-	-	330	-	-	جملة		
222	-	222	-	-	-	-	-	-	-	-	-	-	-	222	-	-	ذكور		
108	-	108	-	-	-	-	-	-	-	-	-	-	-	108	-	-	إناث		

تابع جدول (27) أعداد الطلاب المقيدین (مصری/ وافد) بجامعة بني سويف وفقاً لسنوات الدراسة للعام الجامعی 2013/2014

الاجمالي			السنة السادسة		السنة الخامسة		السنة الرابعة		السنة الثالثة		السنة الثانية		السنة الأولى		إعدادى		النوع	نوع التعليم - انتظام - انتساب ساعات معتدة ... الخ)	الكلية
جملة	باق	مستجد	باق	مستجد	باق	مستجد	باق	مستجد	باق	مستجد	باق	مستجد	باق	مستجد	باق	مستجد			
8386	-	8386	-	-	-	-	-	1304	-	2208	-	2395	-	2479	-	-	جملة	جملة التعليم المفتوح	
5711	-	5711	-	-	-	-	-	914	-	1576	-	1614	-	1607	-	-	ذكور		
2675	-	2675	-	-	-	-	-	390	-	632	-	781	-	872	-	-	إناث		
306	-	306	-	-	-	-	-	76	-	152	-	52	-	26	-	-	جملة	تعليم مفتوح	الاداب
124	-	124	-	-	-	-	-	30	-	61	-	22	-	11	-	-	ذكور		
182	-	182	-	-	-	-	-	46	-	91	-	30	-	15	-	-	إناث		
3449	-	3449	-	-	-	-	-	533	-	996	-	978	-	942	-	-	جملة	تعليم مفتوح	الحقوق
2942	-	2942	-	-	-	-	-	453	-	847	-	831	-	811	-	-	ذكور		
507	-	507	-	-	-	-	-	80	-	149	-	147	-	131	-	-	إناث		
3495	-	3495	-	-	-	-	-	695	-	1060	-	945	-	795	-	-	جملة	تعليم مفتوح	التجارة
2219	-	2219	-	-	-	-	-	431	-	668	-	609	-	511	-	-	ذكور		
1276	-	1276	-	-	-	-	-	264	-	392	-	336	-	284	-	-	إناث		
274	-	274	-	-	-	-	-	-	-	-	-	-	-	274	-	-	جملة	تعليم مفتوح	الاعلام
110	-	110	-	-	-	-	-	-	-	-	-	-	-	110	-	-	ذكور		
164	-	164	-	-	-	-	-	-	-	-	-	-	-	164	-	-	إناث		
772	-	772	-	-	-	-	-	-	-	-	-	376	-	396	-	-	جملة	تعليم مفتوح	الخدمة الاجتماعية
267	-	267	-	-	-	-	-	-	-	-	-	128	-	139	-	-	ذكور		
505	-	505	-	-	-	-	-	-	-	-	-	248	-	257	-	-	إناث		
90	-	90	-	-	-	-	-	-	-	-	-	44	-	46	-	-	جملة	تعليم مفتوح	دار العلوم
49	-	49	-	-	-	-	-	-	-	-	-	24	-	25	-	-	ذكور		
41	-	41	-	-	-	-	-	-	-	-	-	20	-	21	-	-	إناث		

تابع جدول (28) أعداد الطلاب المقيدین (مصری/ وافد) بجامعة كفرالشيخ وفقاً لسنوات الدراسة للعام الجامعی 2013/2014

الاجمالي			السنة السادسة		السنة الخامسة		السنة الرابعة		السنة الثالثة		السنة الثانية		السنة الأولى		إعدادى		النوع	نوع التعليم انتظام . انساب ساعات معتمدة (... الخ)	الكلية
جملة	باق	مستجد	باق	مستجد	باق	مستجد	باق	مستجد	باق	مستجد	باق	مستجد	باق	مستجد	باق	مستجد			
29694	2160	27534	-	-	13	280	670	2410	252	6577	359	7913	846	9378	20	976	جملة	الإجمالى	
12762	1290	11472	-	-	9	82	293	1397	181	2415	243	3148	547	3812	17	618	ذكور		
16932	870	16062	-	-	4	198	377	1013	71	4162	116	4765	299	5566	3	358	إناث		
23683	2160	21523	0	-	13	280	670	1276	252	4515	359	6395	846	8081	20	976	جملة	جملة الجامعة	
9553	1290	8263	-	-	9	82	293	775	181	1518	243	2206	547	3064	17	618	ذكور		
14130	870	13260	-	-	4	198	377	501	71	2997	116	4189	299	5017	3	358	إناث		
226	-	226	-	-	-	-	-	-	-	-	-	-	-	226	-	-	جملة	انتظام	لطب البشرى
90	-	90	-	-	-	-	-	-	-	-	-	-	-	90	-	-	ذكور		
136	-	136	-	-	-	-	-	-	-	-	-	-	-	136	-	-	إناث		
568	9	559	-	-	-	-	-	-	-	-	-	49	1	209	8	301	جملة	انتظام	صيدلة
154	5	149	-	-	-	-	-	-	-	-	-	7	-	45	5	97	ذكور		
414	4	410	-	-	-	-	-	-	-	-	-	42	1	164	3	204	إناث		
235	-	235	-	-	-	-	-	-	-	-	-	-	-	235	-	-	جملة	انتظام	التمريض
61	-	61	-	-	-	-	-	-	-	-	-	-	-	61	-	-	ذكور		
174	-	174	-	-	-	-	-	-	-	-	-	-	-	174	-	-	إناث		
226	-	226	-	-	-	-	-	-	-	-	-	-	-	226	-	-	جملة	انتظام	لعلاج الطبيعى
62	-	62	-	-	-	-	-	-	-	-	-	-	-	62	-	-	ذكور		
164	-	164	-	-	-	-	-	-	-	-	-	-	-	164	-	-	إناث		
1465	194	1271	-	-	13	280	38	46	12	316	7	349	124	280	-	-	جملة	انتظام	لطب البيطري
466	102	364	-	-	9	82	24	24	9	73	5	103	55	82	-	-	ذكور		
999	92	907	-	-	4	198	14	22	3	243	2	246	69	198	-	-	إناث		
2050	83	1967	-	-	-	-	8	321	17	140	10	379	36	452	12	675	جملة	انتظام	الهندسة
1576	74	1502	-	-	-	-	4	218	16	104	9	298	33	361	12	521	ذكور		
474	9	465	-	-	-	-	4	103	1	36	1	81	3	91	-	154	إناث		
924	185	739	-	-	-	-	31	51	15	238	69	172	70	278	-	-	جملة	انتظام	الزراعة
452	114	338	-	-	-	-	15	39	12	87	46	57	41	155	-	-	ذكور		
472	71	401	-	-	-	-	16	12	3	151	23	115	29	123	-	-	إناث		
970	77	893	-	-	-	-	24	34	4	229	6	308	43	322	-	-	جملة	انتظام	العلوم
260	41	219	-	-	-	-	10	15	3	51	3	44	25	109	-	-	ذكور		
710	36	674	-	-	-	-	14	19	1	178	3	264	18	213	-	-	إناث		

تابع جدول (28) أعداد الطلاب المقيدين (مصرى/ وافد) بجامعة كفرالشيخ وفقاً لسنوات الدراسة للعام الجامعى 2013/2014

الإجمالي			السنة السادسة		السنة الخامسة		السنة الرابعة		السنة الثالثة		السنة الثانية		السنة الأولى		إعدادى		النوع	نوع التعليم انتظام . انتساب ساعات معتمدة (... الخ)	الكلية
جملة	باق	مستجد	باق	مستجد	باق	مستجد	باق	مستجد	باق	مستجد	باق	مستجد	باق	مستجد	باق	مستجد			
4042	355	3687	-	-	-	-	176	133	28	919	44	1241	107	1394	-	-	جملة	انتظام	الاداب
817	117	700	-	-	-	-	28	42	7	158	23	200	59	300	-	-	ذكور		
3225	238	2987	-	-	-	-	148	91	21	761	21	1041	48	1094	-	-	إناث		
1343	283	1060	-	-	-	-	102	92	34	95	28	260	119	613	-	-	جملة	انتساب موجه	الاداب
476	136	340	-	-	-	-	31	31	19	21	17	78	69	210	-	-	ذكور		
867	147	720	-	-	-	-	71	61	15	74	11	182	50	403	-	-	إناث		
5385	638	4747	-	-	-	-	278	225	62	1014	72	1501	226	2007	-	-	جملة	جملة الاداب	
1293	253	1040	-	-	-	-	59	73	26	179	40	278	128	510	-	-	ذكور		
4092	385	3707	-	-	-	-	219	152	36	835	32	1223	98	1497	-	-	إناث		
2720	284	2436	-	-	-	-	88	221	30	652	60	767	106	796	-	-	جملة	انتظام	التجارة
1737	208	1529	-	-	-	-	50	151	21	402	49	448	88	528	-	-	ذكور		
983	76	907	-	-	-	-	38	70	9	250	11	319	18	268	-	-	إناث		
1210	378	832	-	-	-	-	161	127	96	55	22	244	99	406	-	-	جملة	انتساب موجه	التجارة
907	304	603	-	-	-	-	108	117	86	37	20	163	90	286	-	-	ذكور		
303	74	229	-	-	-	-	53	10	10	18	2	81	9	120	-	-	إناث		
3930	662	3268	-	-	-	-	249	348	126	707	82	1011	205	1202	-	-	جملة	جملة التجارة	
2644	512	2132	-	-	-	-	158	268	107	439	69	611	178	814	-	-	ذكور		
1286	150	1136	-	-	-	-	91	80	19	268	13	400	27	388	-	-	إناث		
5102	129	4973	-	-	-	-	17	106	6	1356	47	1840	59	1671	-	-	جملة	انتظام	التربية
1422	37	1385	-	-	-	-	3	37	1	380	13	549	20	419	-	-	ذكور		
3680	92	3588	-	-	-	-	14	69	5	976	34	1291	39	1252	-	-	إناث		
1005	32	973	-	-	-	-	4	30	2	205	8	399	18	339	-	-	جملة	انتظام	التربية النوعية
117	14	103	-	-	-	-	2	9	0	26	3	30	9	38	-	-	ذكور		
888	18	870	-	-	-	-	2	21	2	179	5	369	9	301	-	-	إناث		
904	138	766	-	-	-	-	18	92	7	179	55	229	58	266	-	-	جملة	انتظام	التربية الرياضية بنين
904	138	766	-	-	-	-	18	92	7	179	55	229	58	266	-	-	ذكور		
-	-	-	-	-	-	-	-	-	-	-	-	-	-	-	-	-	إناث		
551	13	538	-	-	-	-	3	23	1	131	3	158	6	226	-	-	جملة	انتظام	تربية رياضية بنات
-	-	-	-	-	-	-	-	-	-	-	-	-	-	-	-	-	ذكور		
551	13	538	-	-	-	-	3	23	1	131	3	158	6	226	-	-	إناث		
142	-	142	-	-	-	-	-	-	-	-	-	-	-	142	-	-	جملة	انتظام	الثروة السمكية
52	-	52	-	-	-	-	-	-	-	-	-	-	-	52	-	-	ذكور		
90	-	90	-	-	-	-	-	-	-	-	-	-	-	90	-	-	إناث		

تابع جدول (28) أعداد الطلاب المقيدين (مصرى/ وافد) بجامعة كفرالشيخ وفقاً لسنوات الدراسة للعام الجامعى 2014/2013

الإجمالي			السنة السادسة		السنة الخامسة		السنة الرابعة		السنة الثالثة		السنة الثانية		السنة الأولى		إعدادى		النوع	نوع التعليم انتظام - انساب ساعات معتمدة ... الخ)	الكلية
جملة	باق	مستجد	باق	مستجد	باق	مستجد	باق	مستجد	باق	مستجد	باق	مستجد	باق	مستجد	باق	مستجد			
6011	-	6011	-	-	-	-	-	1134	-	2062	-	1518	-	1297	-	-	جملة	جملة التعليم المفتوح	
3209	-	3209	-	-	-	-	-	622	-	897	-	942	-	748	-	-	ذكور		
2802	-	2802	-	-	-	-	-	512	-	1165	-	576	-	549	-	-	إناث		
310	-	310	-	-	-	-	-	44	-	79	-	100	-	87	-	-	جملة	الزراعة	انتظام
140	-	140	-	-	-	-	-	23	-	53	-	28	-	36	-	-	ذكور		
170	-	170	-	-	-	-	-	21	-	26	-	72	-	51	-	-	إناث		
178	-	178	-	-	-	-	-	93	-	48	-	16	-	21	-	-	جملة	الاداب	انتظام
72	-	72	-	-	-	-	-	25	-	23	-	12	-	12	-	-	ذكور		
106	-	106	-	-	-	-	-	68	-	25	-	4	-	9	-	-	إناث		
2302	-	2302	-	-	-	-	-	367	-	772	-	592	-	571	-	-	جملة	الحقوق	انتظام
1155	-	1155	-	-	-	-	-	223	-	231	-	351	-	350	-	-	ذكور		
1147	-	1147	-	-	-	-	-	144	-	541	-	241	-	221	-	-	إناث		
2976	-	2976	-	-	-	-	-	575	-	1074	-	754	-	573	-	-	جملة	التجارة	انتظام
1696	-	1696	-	-	-	-	-	321	-	532	-	521	-	322	-	-	ذكور		
1280	-	1280	-	-	-	-	-	254	-	542	-	233	-	251	-	-	إناث		
32	-	32	-	-	-	-	-	7	-	11	-	9	-	5	-	-	جملة	الاعلام	انتظام
20	-	20	-	-	-	-	-	5	-	5	-	7	-	3	-	-	ذكور		
12	-	12	-	-	-	-	-	2	-	6	-	2	-	2	-	-	إناث		
213	-	213	-	-	-	-	-	48	-	78	-	47	-	40	-	-	جملة	دار العلوم	انتظام
126	-	126	-	-	-	-	-	25	-	53	-	23	-	25	-	-	ذكور		
87	-	87	-	-	-	-	-	23	-	25	-	24	-	15	-	-	إناث		

تابع جدول (29) أعداد الطلاب المقيدين (مصرى/ وافد) بجامعة بنها وفقاً لسنوات الدراسة للعام الجامعى 2014/2013

الإجمالي			السنة السادسة		السنة الخامسة		السنة الرابعة		السنة الثالثة		السنة الثانية		السنة الأولى		إعدادى		النوع	نوع التعليم انتظام . انتساب ساعات معتمدة ...الخ)	الكلية
جملة	باق	مستجد	باق	مستجد	باق	مستجد	باق	مستجد	باق	مستجد	باق	مستجد	باق	مستجد	باق	مستجد			
65127	5809	59318	-	265	13	482	2407	5536	764	16488	1151	16651	1401	19035	73	861	جملة	الإجمالي	
39461	3600	35861	-	91	3	164	1376	2989	497	10831	801	9919	860	11348	63	519	ذكور		
25666	2209	23457	-	174	10	318	1031	2547	267	5657	350	6732	541	7687	10	342	إناث		
44709	5809	38900	-	265	13	482	2407	4543	764	8944	1151	10868	1401	12937	73	861	جملة	جملة الجامعة	
20634	3600	17034	-	91	3	164	1376	2197	497	3624	801	4661	860	5778	63	519	ذكور		
24075	2209	21866	-	174	10	318	1031	2346	267	5320	350	6207	541	7159	10	342	إناث		
1772	29	1743	-	265	-	253	15	36	2	379	-	354	12	456	-	-	جملة	الطب البشرى	
693	19	674	-	91	-	106	10	21	1	135	-	117	8	204	-	-	ذكور		
1079	10	1069	-	174	-	147	5	15	1	244	-	237	4	252	-	-	إناث		
797	35	762	-	-	-	-	2	128	3	126	1	227	29	281	-	-	جملة	التمريض	
130	26	104	-	-	-	-	-	-	-	-	-	57	26	47	-	-	ذكور		
667	9	658	-	-	-	-	2	128	3	126	1	170	3	234	-	-	إناث		
1416	72	1344	-	0	13	229	10	39	10	341	8	404	31	331	-	-	جملة	الطب البيطري مشتهر	
377	43	334	-	-	3	58	8	18	8	71	6	105	18	82	-	-	ذكور		
1039	29	1010	-	-	10	171	2	21	2	270	2	299	13	249	-	-	إناث		
2158	443	1715	-	-	-	-	292	405	15	265	72	380	42	288	22	377	جملة	الهندسة شبرا	
1539	302	1237	-	-	-	-	175	272	11	222	67	248	29	234	20	261	ذكور		
619	141	478	-	-	-	-	117	133	4	43	5	132	13	54	2	116	إناث		
2251	378	1873	-	-	-	-	149	598	11	413	146	194	25	428	47	240	جملة	الهندسة بنها	
1690	324	1366	-	-	-	-	131	452	10	277	124	167	19	287	40	183	ذكور		
561	54	507	-	-	-	-	18	146	1	136	22	27	6	141	7	57	إناث		
546	4	542	-	-	-	-	-	-	-	-	-	52	-	246	4	244	جملة	الفنون التطبيقية	
154	3	151	-	-	-	-	-	-	-	-	-	9	-	67	3	75	ذكور		
392	1	391	-	-	-	-	-	-	-	-	-	43	-	179	1	169	إناث		
1540	229	1311	-	-	-	-	11	96	9	327	41	523	168	365	-	-	جملة	الزراعة مشتهر	
895	163	732	-	-	-	-	6	76	6	173	30	266	121	217	-	-	ذكور		
645	66	579	-	-	-	-	5	20	3	154	11	257	47	148	-	-	إناث		
2306	65	2241	-	-	-	-	54	83	11	642	-	858	-	658	-	-	جملة	العلوم	
888	42	846	-	-	-	-	35	47	7	226	-	348	-	225	-	-	ذكور		
1418	23	1395	-	-	-	-	19	36	4	416	-	510	-	433	-	-	إناث		

تابع جدول (29) أعداد الطلاب المقيدين (مصرى/ وافد) بجامعة بنها وفقاً لسنوات الدراسة للعام الجامعى 2014/2013

الاجمالى			السنة السادسة		السنة الخامسة		السنة الرابعة		السنة الثالثة		السنة الثانية		السنة الأولى		إعدادى		النوع	نوع التعليم انتظام . انتساب ساعات معتمدة ...الخ)	الكلية
جملة	باق	مستجد	باق	مستجد	باق	مستجد	باق	مستجد	باق	مستجد	باق	مستجد	باق	مستجد	باق	مستجد			
6534	489	6045	-	-	-	-	195	1258	49	1626	100	1843	145	1318	-	-	جملة	انتظام	الاداب
1286	163	1123	-	-	-	-	51	180	18	241	44	358	50	344	-	-	ذكور		
5248	326	4922	-	-	-	-	144	1078	31	1385	56	1485	95	974	-	-	إناث		
2324	601	1723	-	-	-	-	236	108	118	206	69	451	178	958	-	-	جملة	انتساب موجه	الاداب
848	214	634	-	-	-	-	74	48	45	70	35	208	60	308	-	-	ذكور		
1476	387	1089	-	-	-	-	162	60	73	136	34	243	118	650	-	-	إناث		
8858	1090	7768	-	-	-	-	431	1366	167	1832	169	2294	323	2276	-	-	جملة	جملة الاداب	
2134	377	1757	-	-	-	-	125	228	63	311	79	566	110	652	-	-	ذكور		
6724	713	6011	-	-	-	-	306	1138	104	1521	90	1728	213	1624	-	-	إناث		
5407	536	4871	-	-	-	-	270	327	66	1512	124	1439	76	1593	-	-	جملة	انتظام	الحقوق
3388	401	2987	-	-	-	-	170	267	59	859	101	887	71	974	-	-	ذكور		
2019	135	1884	-	-	-	-	100	60	7	653	23	552	5	619	-	-	إناث		
1703	488	1215	-	-	-	-	357	126	39	200	43	237	49	652	-	-	جملة	انتساب موجه	الحقوق
1138	356	782	-	-	-	-	252	101	30	118	30	169	44	394	-	-	ذكور		
565	132	433	-	-	-	-	105	25	9	82	13	68	5	258	-	-	إناث		
7110	1024	6086	-	-	-	-	627	453	105	1712	167	1676	125	2245	-	-	جملة	جملة الحقوق	
4526	757	3769	-	-	-	-	422	368	89	977	131	1056	115	1368	-	-	ذكور		
2584	267	2317	-	-	-	-	205	85	16	735	36	620	10	877	-	-	إناث		
6581	1080	5501	-	-	-	-	279	527	120	1390	402	1785	279	1799	-	-	جملة	انتظام	التجارة
4029	685	3344	-	-	-	-	155	289	81	836	270	1075	179	1144	-	-	ذكور		
2552	395	2157	-	-	-	-	124	238	39	554	132	710	100	655	-	-	إناث		
2826	908	1918	-	-	-	-	363	569	285	179	50	450	210	720	-	-	جملة	انتساب موجه	التجارة
1838	618	1220	-	-	-	-	234	331	207	124	37	290	140	475	-	-	ذكور		
988	290	698	-	-	-	-	129	238	78	55	13	160	70	245	-	-	إناث		
9407	1988	7419	-	-	-	-	642	1096	405	1569	452	2235	489	2519	-	-	جملة	جملة التجارة	
5867	1303	4564	-	-	-	-	389	620	288	960	307	1365	319	1619	-	-	ذكور		
3540	685	2855	-	-	-	-	253	476	117	609	145	870	170	900	-	-	إناث		

تابع جدول (29) أعداد الطلاب المقيدين (مصرى/ وافد) بجامعة بنها وفقاً لسنوات الدراسة للعام الجامعى 2014/2013

الاجمالى			السنة السادسة		السنة الخامسة		السنة الرابعة		السنة الثالثة		السنة الثانية		السنة الأولى		إعدادى		النوع	نوع التعليم انتظام . انتساب ساعات معتمدة ...الخ)	الكلية
جملة	باق	مستجد	باق	مستجد	باق	مستجد	باق	مستجد	باق	مستجد	باق	مستجد	باق	مستجد	باق	مستجد			
556	58	498	-	-	-	-	3	17	2	116	24	123	29	242	-	-	جملة	انتظام	الحاسبات والمعلومات
356	46	310	-	-	-	-	1	14	2	62	19	84	24	150	-	-	ذكور		
200	12	188	-	-	-	-	2	3	-	54	5	39	5	92	-	-	إناث		
3634	272	3362	-	-	-	-	146	152	13	843	54	1001	59	1366	-	-	جملة	انتظام	التربية
426	115	311	-	-	-	-	58	22	4	50	23	98	30	141	-	-	ذكور		
3208	157	3051	-	-	-	-	88	130	9	793	31	903	29	1225	-	-	إناث		
1684	64	1620	-	-	-	-	19	27	7	228	3	403	35	962	-	-	جملة	انتظام	التربية النوعية
285	22	263	-	-	-	-	10	12	4	9	1	31	7	211	-	-	ذكور		
1399	42	1357	-	-	-	-	9	15	3	219	2	372	28	751	-	-	إناث		
674	58	616	-	-	-	-	6	47	4	151	14	144	34	274	-	-	جملة	انتظام	تربية رياضية بنين
674	58	616	-	-	-	-	6	47	4	151	14	144	34	274	-	-	ذكور		
-	-	-	-	-	-	-	-	-	-	-	-	-	-	-	-	-	إناث		
20418	-	20418	-	-	-	-	-	993	-	7544	-	5783	-	6098	-	-	جملة	جملة التعليم المفتوح	
18827	-	18827	-	-	-	-	-	792	-	7207	-	5258	-	5570	-	-	ذكور		
1591	-	1591	-	-	-	-	-	201	-	337	-	525	-	528	-	-	إناث		
245	-	245	-	-	-	-	-	-	-	0	-	178	-	67	-	-	جملة	تعليم مفتوح	الزراعة
40	-	40	-	-	-	-	-	-	-	-	-	28	-	12	-	-	ذكور		
205	-	205	-	-	-	-	-	-	-	-	-	150	-	55	-	-	إناث		
313	-	313	-	-	-	-	-	22	-	10	-	155	-	126	-	-	جملة	تعليم مفتوح	الاداب
125	-	125	-	-	-	-	-	7	-	2	-	70	-	46	-	-	ذكور		
188	-	188	-	-	-	-	-	15	-	8	-	85	-	80	-	-	إناث		
17808	-	17808	-	-	-	-	-	640	-	7044	-	5119	-	5005	-	-	جملة	تعليم مفتوح	الحقوق
17023	-	17023	-	-	-	-	-	536	-	6805	-	4892	-	4790	-	-	ذكور		
785	-	785	-	-	-	-	-	104	-	239	-	227	-	215	-	-	إناث		
2052	-	2052	-	-	-	-	-	331	-	490	-	331	-	900	-	-	جملة	تعليم مفتوح	التجارة
1639	-	1639	-	-	-	-	-	249	-	400	-	268	-	722	-	-	ذكور		
413	-	413	-	-	-	-	-	82	-	90	-	63	-	178	-	-	إناث		

تابع جدول (30) أعداد الطلاب المقيدين (مصرى/ وافد) بجامعة سوهاج وفقاً لسنوات الدراسة للعام الجامعى 2013/2014

الاجمالى			السنة السادسة		السنة الخامسة		السنة الرابعة		السنة الثالثة		السنة الثانية		السنة الأولى		إعدادى		النوع	نوع التعليم انتظام . انتساب ساعات معتمدة (... الخ)	الكلية
جملة	باق	مستجد	باق	مستجد	باق	مستجد	باق	مستجد	باق	مستجد	باق	مستجد	باق	مستجد	باق	مستجد			
35672	2395	33277	-	188	-	319	1079	5461	454	7602	376	9009	447	10119	39	579	جملة	الإجمالى	
17189	1314	15875	-	79	-	129	592	3238	236	3554	217	3966	244	4500	25	409	ذكور		
18483	1081	17402	-	109	-	190	487	2223	218	4048	159	5043	203	5619	14	170	إناث		
24596	2395	22201	-	188	-	319	1079	2738	454	4908	376	6193	447	7276	39	579	جملة	جملة الجامعة	
9627	1314	8313	-	79	-	129	592	1299	236	1636	217	2108	244	2653	25	409	ذكور		
14969	1081	13888	-	109	-	190	487	1439	218	3272	159	4085	203	4623	14	170	إناث		
1236	32	1204	-	188	-	216	1	60	15	214	8	229	8	297	-	-	جملة	انتظام	الطب البشرى
557	22	535	-	79	-	102	-	28	10	95	5	92	7	139	-	-	ذكور		
679	10	669	-	109	-	114	1	32	5	119	3	137	1	158	-	-	إناث		
254	-	254	-	-	-	-	-	-	-	-	-	-	-	-	-	254	جملة	انتظام	الصيدلة
188	-	188	-	-	-	-	-	-	-	-	-	-	-	-	-	188	ذكور		
66	-	66	-	-	-	-	-	-	-	-	-	-	-	-	-	66	إناث		
409	10	399	-	-	-	-	-	94	3	78	4	83	3	144	-	-	جملة	انتظام	التمريض
190	3	187	-	-	-	-	-	53	2	39	1	32	-	63	-	-	ذكور		
219	7	212	-	-	-	-	-	41	1	39	3	51	3	81	-	-	إناث		
635	16	619	-	-	-	103	1	23	-	139	3	173	12	181	-	-	جملة	انتظام	الطب البيطرى
207	12	195	-	-	-	27	-	9	-	45	3	53	9	61	-	-	ذكور		
428	4	424	-	-	-	76	1	14	-	94	-	120	3	120	-	-	إناث		
966	64	902	-	-	-	-	13	206	8	96	13	189	26	185	4	226	جملة	انتظام	الهندسة
736	52	684	-	-	-	-	11	146	5	74	10	146	23	138	3	180	ذكور		
230	12	218	-	-	-	-	2	60	3	22	3	43	3	47	1	46	إناث		
490	64	426	-	-	-	-	-	-	15	25	7	118	7	184	35	99	جملة	انتظام	الزراعة
182	45	137	-	-	-	-	-	-	11	18	6	27	6	51	22	41	ذكور		
308	19	289	-	-	-	-	-	-	4	7	1	91	1	133	13	58	إناث		
1546	166	1380	-	-	-	-	34	146	30	398	33	422	69	414	-	-	جملة	انتظام	العلوم
482	81	401	-	-	-	-	12	63	10	81	14	141	45	116	-	-	ذكور		
1064	85	979	-	-	-	-	22	83	20	317	19	281	24	298	-	-	إناث		
6482	489	5993	-	-	-	-	257	686	73	1428	62	1829	97	2050	-	-	جملة	انتظام	الاداب
1329	130	1199	-	-	-	-	61	181	19	249	21	331	29	438	-	-	ذكور		
5153	359	4794	-	-	-	-	196	505	54	1179	41	1498	68	1612	-	-	إناث		

تابع جدول (30) أعداد الطلاب المقيدين (مصرى/ وافد) بجامعة سوهاج وفقاً لسنوات الدراسة للعام الجامعى 2013/2014

الاجمالى			السنة السادسة		السنة الخامسة		السنة الرابعة		السنة الثالثة		السنة الثانية		السنة الأولى		إعدادى		نوع التعليم انتظام . انتساب ساعات معتمدة ...الخ)	الكلية
جملة	باق	مستجد	باق	مستجد	باق	مستجد	باق	مستجد	باق	مستجد	باق	مستجد	باق	مستجد	باق	مستجد		
1615	416	1199	-	-	-	-	202	166	90	189	29	423	95	421	-	-	جملة	الاداب
502	147	355	-	-	-	-	71	73	32	31	7	118	37	133	-	-	ذكور	
1113	269	844	-	-	-	-	131	93	58	158	22	305	58	288	-	-	إناث	
9	2	7	-	-	-	-	1	2	1	3	-	1	-	1	-	-	جملة	الاداب
6	2	4	-	-	-	-	1	1	1	2	-	1	-	-	-	-	ذكور	
3	-	3	-	-	-	-	-	1	-	1	-	-	-	1	-	-	إناث	
8106	907	7199	-	-	-	-	460	854	164	1620	91	2253	192	2472	-	-	جملة	جملة الاداب
1837	279	1558	-	-	-	-	133	255	52	282	28	450	66	571	-	-	ذكور	
6269	628	5641	-	-	-	-	327	599	112	1338	63	1803	126	1901	-	-	إناث	
4476	569	3907	-	-	-	-	250	623	101	879	145	1289	73	1116	-	-	جملة	التجارة
2670	404	2266	-	-	-	-	205	385	61	494	96	726	42	661	-	-	ذكور	
1806	165	1641	-	-	-	-	45	238	40	385	49	563	31	455	-	-	إناث	
1824	535	1289	-	-	-	-	315	293	111	325	63	299	46	372	-	-	جملة	التجارة
1274	387	887	-	-	-	-	226	216	80	221	45	201	36	249	-	-	ذكور	
550	148	402	-	-	-	-	89	77	31	104	18	98	10	123	-	-	إناث	
6300	1104	5196	-	-	-	-	565	916	212	1204	208	1588	119	1488	-	-	جملة	جملة التجارة
3944	791	3153	-	-	-	-	431	601	141	715	141	927	78	910	-	-	ذكور	
2356	313	2043	-	-	-	-	134	315	71	489	67	661	41	578	-	-	إناث	
3708	-	3708	-	-	-	-	-	372	-	948	-	1075	-	1313	-	-	جملة	التربية
649	-	649	-	-	-	-	-	85	-	172	-	203	-	189	-	-	ذكور	
3059	-	3059	-	-	-	-	-	287	-	776	-	872	-	1124	-	-	إناث	
621	32	589	-	-	-	-	5	67	7	186	9	63	11	273	-	-	جملة	التعليم الصناعى
460	29	431	-	-	-	-	5	59	5	115	9	37	10	220	-	-	ذكور	
161	3	158	-	-	-	-	-	8	2	71	-	26	1	53	-	-	إناث	
325	-	325	-	-	-	-	-	-	-	-	-	-	-	325	-	-	جملة	التربية الرياضية
195	-	195	-	-	-	-	-	-	-	-	-	-	-	195	-	-	ذكور	
130	-	130	-	-	-	-	-	-	-	-	-	-	-	130	-	-	إناث	

تابع جدول (30) أعداد الطلاب المقيدين (مصرى/ وافد) بجامعة سوهاج وفقاً لسنوات الدراسة للعام الجامعى 2013/2014

الاجمالى			السنة السادسة		السنة الخامسة		السنة الرابعة		السنة الثالثة		السنة الثانية		السنة الأولى		إعدادى		النوع	نوع التعليم انتظام . انتساب ساعات معتمدة (... الخ)	الكلية
جملة	باق	مستجد	باق	مستجد	باق	مستجد	باق	مستجد	باق	مستجد	باق	مستجد	باق	مستجد	باق	مستجد			
11076	-	11076	-	-	-	-	-	2723	-	2694	-	2816	-	2843	-	-	جملة	جملة التعليم المفتوح	
7562	-	7562	-	-	-	-	-	1939	-	1918	-	1858	-	1847	-	-	ذكور		
3514	-	3514	-	-	-	-	-	784	-	776	-	958	-	996	-	-	إناث		
1428	-	1428	-	-	-	-	-	290	-	301	-	370	-	467	-	-	جملة	تعليم مفتوح	الاداب
587	-	587	-	-	-	-	-	137	-	170	-	123	-	157	-	-	ذكور		
841	-	841	-	-	-	-	-	153	-	131	-	247	-	310	-	-	إناث		
4439	-	4439	-	-	-	-	-	403	-	1020	-	1480	-	1536	-	-	جملة	تعليم مفتوح	الحقوق
3469	-	3469	-	-	-	-	-	288	-	779	-	1182	-	1220	-	-	ذكور		
970	-	970	-	-	-	-	-	115	-	241	-	298	-	316	-	-	إناث		
5089	-	5089	-	-	-	-	-	2030	-	1373	-	919	-	767	-	-	جملة	تعليم مفتوح	التجارة
3458	-	3458	-	-	-	-	-	1514	-	969	-	530	-	445	-	-	ذكور		
1631	-	1631	-	-	-	-	-	516	-	404	-	389	-	322	-	-	إناث		
120	-	120	-	-	-	-	-	-	-	-	-	47	-	73	-	-	جملة	تعليم مفتوح	الاعلام
48	-	48	-	-	-	-	-	-	-	-	-	23	-	25	-	-	ذكور		
72	-	72	-	-	-	-	-	-	-	-	-	24	-	48	-	-	إناث		

تابع جدول (31) أعداد الطلاب المقيدين (مصرى/ وافد) بجامعة بورسعيد وفقاً لسنوات الدراسة للعام الجامعى 2014/2013

الإجمالى			السنة السادسة		السنة الخامسة		السنة الرابعة		السنة الثالثة		السنة الثانية		السنة الأولى		إعدادى		النوع	نوع التعليم انتظام - انتساب ساعات معتمدة ...الخ	الكلية
جملة	باق	مستجد	باق	مستجد	باق	مستجد	باق	مستجد	باق	مستجد	باق	مستجد	باق	مستجد	باق	مستجد			
15392	1171	14221	-	-	-	-	351	3002	279	2639	126	3633	397	4481	18	466	جملة	الإجمالى	
7352	771	6581	-	-	-	-	241	1627	195	1121	87	1444	231	2058	17	331	ذكور		
8040	400	7640	-	-	-	-	110	1375	84	1518	39	2189	166	2423	1	135	إناث		
13102	1171	11931	-	-	-	-	351	2344	279	1942	126	3125	397	4054	18	466	جملة	جملة الجامعة	
6305	771	5534	-	-	-	-	241	1255	195	844	87	1259	231	1845	17	331	ذكور		
6797	400	6397	-	-	-	-	110	1089	84	1098	39	1866	166	2209	1	135	إناث		
44	-	44	-	-	-	-	-	-	-	-	-	-	-	44	-	-	جملة	انتظام	الطب البشرى
21	-	21	-	-	-	-	-	-	-	-	-	-	-	21	-	-	ذكور		
23	-	23	-	-	-	-	-	-	-	-	-	-	-	23	-	-	إناث		
61	-	61	-	-	-	-	-	-	-	-	-	-	-	61	-	-	جملة	انتظام	الصيدلة
17	-	17	-	-	-	-	-	-	-	-	-	-	-	17	-	-	ذكور		
44	-	44	-	-	-	-	-	-	-	-	-	-	-	44	-	-	إناث		
321	25	296	-	-	-	-	1	49	5	66	2	144	17	37	-	-	جملة	انتظام	التمريض
110	13	97	-	-	-	-	-	12	4	23	1	47	8	15	-	-	ذكور		
211	12	199	-	-	-	-	1	37	1	43	1	97	9	22	-	-	إناث		
1961	106	1855	-	-	-	-	14	435	35	114	17	456	22	384	18	466	جملة	انتظام	الهندسة
1337	88	1249	-	-	-	-	14	247	23	89	16	303	18	279	17	331	ذكور		
624	18	606	-	-	-	-	-	188	12	25	1	153	4	105	1	135	إناث		
578	-	578	-	-	-	-	-	30	-	155	-	200	-	193	-	-	جملة	انتظام	العلوم
173	-	173	-	-	-	-	-	18	-	35	-	64	-	56	-	-	ذكور		
405	-	405	-	-	-	-	-	12	-	120	-	136	-	137	-	-	إناث		
1140	45	1095	-	-	-	-	-	-	-	259	8	388	37	448	-	-	جملة	انتظام	الاداب
253	23	230	-	-	-	-	-	-	-	32	-	71	23	127	-	-	ذكور		
887	22	865	-	-	-	-	-	-	-	227	8	317	14	321	-	-	إناث		

تابع جدول (31) أعداد الطلاب المقيدين (مصرى/ وافد) بجامعة بورسعيد وفقاً لسنوات الدراسة للعام الجامعى 2014/2013

الإجمالي			السنة السادسة		السنة الخامسة		السنة الرابعة		السنة الثالثة		السنة الثانية		السنة الأولى		إعدادى		النوع	نوع التعليم انتظام - انتساب ساعات معتمدة (...الخ)	الكلية
جملة	باق	مستجد	باق	مستجد	باق	مستجد	باق	مستجد	باق	مستجد	باق	مستجد	باق	مستجد	باق	مستجد			
217	-	217	-	-	-	-	-	-	-	-	-	-	-	217	-	-	جملة	انتساب موجه	الاداب
85	-	85	-	-	-	-	-	-	-	-	-	-	-	85	-	-	ذكور		
132	-	132	-	-	-	-	-	-	-	-	-	-	-	132	-	-	إناث		
12	-	12	-	-	-	-	-	-	-	3	-	-	-	9	-	-	جملة	انتساب	الاداب
5	-	5	-	-	-	-	-	-	-	1	-	-	-	4	-	-	ذكور		
7	-	7	-	-	-	-	-	-	-	2	-	-	-	5	-	-	إناث		
1369	45	1324	-	-	-	-	-	-	-	262	8	388	37	674	-	-	جملة	جملة الاداب	
343	23	320	-	-	-	-	-	-	-	33	0	71	23	216	-	-	ذكور		
1026	22	1004	-	-	-	-	-	-	-	229	8	317	14	458	-	-	إناث		
2798	325	2473	-	-	-	-	82	916	52	135	27	719	164	703	-	-	جملة	انتظام	التجارة
1271	211	1060	-	-	-	-	50	377	32	83	21	280	108	320	-	-	ذكور		
1527	114	1413	-	-	-	-	32	539	20	52	6	439	56	383	-	-	إناث		
1367	463	904	-	-	-	-	236	324	176	152	50	46	1	382	-	-	جملة	انتساب موجه	التجارة
893	330	563	-	-	-	-	162	207	127	118	40	23	1	215	-	-	ذكور		
474	133	341	-	-	-	-	74	117	49	34	10	23	-	167	-	-	إناث		
4165	788	3377	-	-	-	-	318	1240	228	287	77	765	165	1085	-	-	جملة	جملةالتجارة	
2164	541	1623	-	-	-	-	212	584	159	201	61	303	109	535	-	-	ذكور		
2001	247	1754	-	-	-	-	106	656	69	86	16	462	56	550	-	-	إناث		
2065	-	2065	-	-	-	-	-	482	-	481	-	416	-	686	-	-	جملة	انتظام	الحاسب الالى
1288	-	1288	-	-	-	-	-	325	-	288	-	274	-	401	-	-	ذكور		
777	-	777	-	-	-	-	-	157	-	193	-	142	-	285	-	-	إناث		
812	10	802	-	-	-	-	3	17	2	225	5	284	-	276	-	-	جملة	انتظام	التربية
114	7	107	-	-	-	-	2	5	1	25	4	36	-	41	-	-	ذكور		
698	3	695	-	-	-	-	1	12	1	200	1	248	-	235	-	-	إناث		

تابع جدول (31) أعداد الطلاب المقيدين (مصرى/ وافد) بجامعة بورسعيد وفقاً لسنوات الدراسة للعام الجامعى 2014/2013

الإجمالي			السنة السادسة		السنة الخامسة		السنة الرابعة		السنة الثالثة		السنة الثانية		السنة الأولى		إعدادى		النوع	نوع التعليم انتظام - انتساب ساعات معتمدة ...الخ (الكلية
جملة	باق	مستجد	باق	مستجد	باق	مستجد	باق	مستجد	باق	مستجد	باق	مستجد	باق	مستجد	باق	مستجد			
971	160	811	-	-	-	-	3	31	3	166	15	301	139	313	-	-	جملة	انتظام	التربية النوعية
236	63	173	-	-	-	-	1	8	2	36	3	58	57	71	-	-	ذكور		
735	97	638	-	-	-	-	2	23	1	130	12	243	82	242	-	-	إناث		
502	36	466	-	-	-	-	12	56	6	114	2	103	16	193	-	-	جملة	انتظام	تربية رياضية بنين
502	36	466	-	-	-	-	12	56	6	114	2	103	16	193	-	-	ذكور		
-	-	-	-	-	-	-	-	-	-	-	-	-	-	-	-	-	إناث		
146	1	145	-	-	-	-	-	2	-	44	-	35	1	64	-	-	جملة	انتظام	تربية رياضية بنات
-	-	-	-	-	-	-	-	-	-	-	-	-	-	-	-	-	ذكور		
146	1	145	-	-	-	-	-	2	-	44	-	35	1	64	-	-	إناث		
107	-	107	-	-	-	-	-	2	-	28	-	33	-	44	-	-	جملة	انتظام	رياض اطفال
-	-	-	-	-	-	-	-	-	-	-	-	-	-	0	-	-	ذكور		
107	-	107	-	-	-	-	-	2	-	28	-	33	-	44	-	-	إناث		
2290	-	2290	-	-	-	-	-	658	-	697	-	508	-	427	-	-	جملة	جملة التعليم المفتوح	
1047	-	1047	-	-	-	-	-	372	-	277	-	185	-	213	-	-	ذكور		
1243	-	1243	-	-	-	-	-	286	-	420	-	323	-	214	-	-	إناث		
1575	-	1575	-	-	-	-	-	552	-	472	-	336	-	215	-	-	جملة	تعليم مفتوح	التجارة
787	-	787	-	-	-	-	-	331	-	231	-	105	-	120	-	-	ذكور		
788	-	788	-	-	-	-	-	221	-	241	-	231	-	95	-	-	إناث		
715	-	715	-	-	-	-	-	106	-	225	-	172	-	212	-	-	جملة	تعليم مفتوح	التربية
260	-	260	-	-	-	-	-	41	-	46	-	80	-	93	-	-	ذكور		
455	-	455	-	-	-	-	-	65	-	179	-	92	-	119	-	-	إناث		

تابع جدول (32) أعداد الطلاب المقيدين (مصرى/ وافد) بجامعة دمنهور وفقاً لسنوات الدراسة للعام الجامعى 2014/2013

الإجمالي			السنة السادسة		السنة الخامسة		السنة الرابعة		السنة الثالثة		السنة الثانية		السنة الأولى		إعدادى		النوع	نوع التعليم انتظام . انتساب ساعات معتمدة ...الخ)	الكلية	
جملة	باق	مستجد	باق	مستجد	باق	مستجد	باق	مستجد	باق	مستجد	باق	مستجد	باق	مستجد	باق	مستجد				
28069	1830	26239	-	-	-	66	753	3533	335	6935	393	6650	349	8581	-	474	جملة	الإجمالي		
10859	1097	9762	-	-	-	18	466	1455	224	2330	188	2187	219	3596	-	176	ذكور			
17210	733	16477	-	-	-	48	287	2078	111	4605	205	4463	130	4985	-	298	إناث			
22522	1830	20692	-	-	-	66	753	2803	335	5281	393	5208	349	6860	-	474	جملة	جملة الجامعة		
7995	1097	6898	-	-	-	18	466	1120	224	1571	188	1483	219	2530	-	176	ذكور			
14527	733	13794	-	-	-	48	287	1683	111	3710	205	3725	130	4330	-	298	إناث			
83	-	83	-	-	-	-	-	-	-	-	-	-	-	-	-	83	جملة	طب الاسنان	انتظام	
50	-	50	-	-	-	-	-	-	-	-	-	-	-	-	-	50	ذكور			
33	-	33	-	-	-	-	-	-	-	-	-	-	-	-	-	33	إناث			
917	8	909	-	-	-	-	5	170	3	26	-	-	-	322	-	391	جملة	صيدلة	انتظام	
258	4	254	-	-	-	-	2	44	2	9	-	-	-	75	-	126	ذكور			
659	4	655	-	-	-	-	3	126	1	17	-	-	-	247	-	265	إناث			
788	28	760	-	-	-	-	3	131	6	175	13	216	6	238	-	-	جملة	التمريض	انتظام	
253	16	237	-	-	-	-	1	35	3	58	8	83	4	61	-	-	ذكور			
535	12	523	-	-	-	-	2	96	3	117	5	133	2	177	-	-	إناث			
549	8	541	-	-	-	66	-	21	1	105	2	181	5	168	-	-	جملة	الطب البيطري	انتظام	
172	7	165	-	-	-	18	-	12	1	34	2	53	4	48	-	-	ذكور			
377	1	376	-	-	-	48	-	9	-	71	-	128	1	120	-	-	إناث			
1152	-	1152	-	-	-	-	-	83	-	324	-	405	-	340	-	-	جملة	الزراعة	انتظام	
599	-	599	-	-	-	-	-	73	-	129	-	183	-	214	-	-	ذكور			
553	-	553	-	-	-	-	-	10	-	195	-	222	-	126	-	-	إناث			
1418	15	1403	-	-	-	-	15	41	-	427	-	546	-	389	-	-	جملة	العلوم	انتظام	
432	5	427	-	-	-	-	5	20	-	118	-	156	-	133	-	-	ذكور			
986	10	976	-	-	-	-	10	21	-	309	-	390	-	256	-	-	إناث			
4218	231	3987	-	-	-	-	122	272	19	913	31	1306	59	1496	-	-	جملة	الاداب	انتظام	
1060	97	963	-	-	-	-	51	124	10	211	19	335	17	293	-	-	ذكور			
3158	134	3024	-	-	-	-	71	148	9	702	12	971	42	1203	-	-	إناث			
1758	275	1483	-	-	-	-	146	175	55	88	5	497	69	723	-	-	جملة	الاداب	انتساب موجه	
735	120	615	-	-	-	-	50	98	28	52	2	169	40	296	-	-	ذكور			
1023	155	868	-	-	-	-	96	77	27	36	3	328	29	427	-	-	إناث			

تابع جدول (32) أعداد الطلاب المقيدين (مصرى/ وافد) بجامعة دمنهور وفقاً لسنوات الدراسة للعام الجامعى 2014/2013

الكلية	نوع التعليم انتظام . انتساب ساعات معتمدة ...الخ)	النوع	إعدادى		السنة الأولى		السنة الثانية		السنة الثالثة		السنة الرابعة		السنة الخامسة		السنة السادسة		الاجمالى		
			مستجد	باق	مستجد	باق	مستجد	باق	مستجد	باق	مستجد	باق	مستجد	باق	مستجد	باق	مستجد	باق	جملة
الاداب	انتساب	جملة	-	-	182	48	32	16	20	6	27	26	-	-	-	-	261	96	357
		ذكور	-	-	112	38	15	4	10	4	15	22	-	-	-	-	152	68	220
		إناث	-	-	70	10	17	12	10	2	12	4	-	-	-	-	109	28	137
جملة الاداب		جملة	-	-	2401	176	1835	52	1021	80	474	294	-	-	-	-	5731	602	6333
		ذكور	-	-	701	95	519	25	273	42	237	123	-	-	-	-	1730	285	2015
		إناث	-	-	1700	81	1316	27	748	38	237	171	-	-	-	-	4001	317	4318
التجارة	انتظام	جملة	-	-	1048	95	126	91	879	77	660	226	-	-	-	-	2713	489	3202
		ذكور	-	-	796	60	96	57	446	54	186	192	-	-	-	-	1524	363	1887
		إناث	-	-	252	35	30	34	433	23	474	34	-	-	-	-	1189	126	1315
التجارة	انتساب موجه	جملة	-	-	578	67	275	235	515	168	933	209	-	-	-	-	2301	679	2980
		ذكور	-	-	381	56	194	96	329	122	452	143	-	-	-	-	1356	417	1773
		إناث	-	-	197	11	81	139	186	46	481	66	-	-	-	-	945	262	1207
جملة التجارة		جملة	-	-	1626	162	401	326	1394	245	1593	435	-	-	-	-	5014	1168	6182
		ذكور	-	-	1177	116	290	153	775	176	638	335	-	-	-	-	2880	780	3660
		إناث	-	-	449	46	111	173	619	69	955	100	-	-	-	-	2134	388	2522
التربية	انتظام	جملة	-	-	1099	-	1473	-	1780	-	289	0	-	-	-	-	4641	-	4641
		ذكور	-	-	121	-	199	-	175	-	61	-	-	-	-	-	556	-	556
		إناث	-	-	978	-	1274	-	1605	-	228	-	-	-	-	-	4085	-	4085
رياض الاطفال	انتظام	جملة	-	-	277	-	151	-	29	-	1	1	-	-	-	-	458	1	459
		ذكور	-	-	-	-	-	-	-	-	-	-	-	-	-	-	-	-	-
		إناث	-	-	277	-	151	-	29	-	1	1	-	-	-	-	458	1	459
جملة التعليم المفتوح		جملة	-	-	1721	-	1442	-	1654	-	730	-	-	-	-	-	5547	-	5547
		ذكور	-	-	1066	-	704	-	759	-	335	-	-	-	-	-	2864	-	2864
		إناث	-	-	655	-	738	-	895	-	395	-	-	-	-	-	2683	-	2683
الزراعة	انتظام	جملة	-	-	226	-	102	-	198	-	58	-	-	-	-	-	584	-	584
		ذكور	-	-	216	-	99	-	184	-	53	-	-	-	-	-	552	-	552
		إناث	-	-	10	-	3	-	14	-	5	-	-	-	-	-	32	-	32
التجارة	انتظام	جملة	-	-	537	-	417	-	589	-	283	-	-	-	-	-	1826	-	1826
		ذكور	-	-	486	-	285	-	312	-	191	-	-	-	-	-	1274	-	1274
		إناث	-	-	51	-	132	-	277	-	92	-	-	-	-	-	552	-	552
التربية	انتظام	جملة	-	-	958	-	923	-	867	-	389	-	-	-	-	-	3137	-	3137
		ذكور	-	-	364	-	320	-	263	-	91	-	-	-	-	-	1038	-	1038
		إناث	-	-	594	-	603	-	604	-	298	-	-	-	-	-	2099	-	2099

تابع جدول (33) أعداد الطلاب المقيدين (مصرى/ وافد) بجامعة السويس وفقاً لسنوات الدراسة للعام الجامعى 20 14 / 20 13

الاجمالى			السنة السادسة		السنة الخامسة		السنة الرابعة		السنة الثالثة		السنة الثانية		السنة الأولى		إعدادى		النوع	نوع التعليم انتظام . انتساب ساعات معتمدة ... الخ	الكلية	
جملة	باق	مستجد	باق	مستجد	باق	مستجد	باق	مستجد	باق	مستجد	باق	مستجد	باق	مستجد	باق	مستجد				
10150	1007	9143	-	-	-	-	294	1126	204	1271	171	3129	300	3129	38	488	جملة	الإجمالى		
5069	540	4529	-	-	-	-	159	750	108	468	88	1304	149	1578	36	429	ذكور			
5081	467	4614	-	-	-	-	135	376	96	803	83	1825	151	1551	2	59	إناث			
8522	1007	7515	-	-	-	-	294	1126	204	1271	171	2301	300	2329	38	488	جملة	جملة الجامعة		
4228	540	3688	-	-	-	-	159	750	108	468	88	783	149	1258	36	429	ذكور			
4294	467	3827	-	-	-	-	135	376	96	803	83	1518	151	1071	2	59	إناث			
2611	70	2541	-	-	-	-	8	543	6	120	9	865	9	525	38	488	جملة	انتظام	هندسة البترول والتعدين	
2027	63	1964	-	-	-	-	6	505	6	112	8	433	7	485	36	429	ذكور			
584	7	577	-	-	-	-	2	38	-	8	1	432	2	40	2	59	إناث			
203	-	203	-	-	-	-	-	-	-	58	-	56	-	89	-	-	جملة	انتظام	الثروة السمكية	
124	-	124	-	-	-	-	-	-	-	39	-	41	-	44	-	-	ذكور			
79	-	79	-	-	-	-	-	-	-	19	-	15	-	45	-	-	إناث			
535	78	457	-	-	-	-	6	16	7	119	13	160	52	162	-	-	جملة	انتظام	العلوم	
148	24	124	-	-	-	-	-	8	4	26	4	48	16	42	-	-	ذكور			
387	54	333	-	-	-	-	6	8	3	93	9	112	36	120	-	-	إناث			
1507	311	1196	-	-	-	-	75	276	78	321	91	238	67	361	-	-	جملة	انتظام	التجارة	
653	144	509	-	-	-	-	25	77	25	118	46	89	48	225	-	-	ذكور			
854	167	687	-	-	-	-	50	199	53	203	45	149	19	136	-	-	إناث			
682	248	434	-	-	-	-	114	110	56	79	16	126	62	119	-	-	جملة	انتساب موجه	التجارة	
304	151	153	-	-	-	-	65	65	31	21	9	47	46	20	-	-	ذكور			
378	97	281	-	-	-	-	49	45	25	58	7	79	16	99	-	-	إناث			
2189	559	1630	-	-	-	-	189	386	134	400	107	364	129	480	-	-	جملة	جملة التجارة		
957	295	662	-	-	-	-	90	142	56	139	55	136	94	245	-	-	ذكور			
1232	264	968	-	-	-	-	99	244	78	261	52	228	35	235	-	-	إناث			

تابع جدول (33) أعداد الطلاب المقيدين (مصرى/ وافد) بجامعة السويس وفقاً لسنوات الدراسة للعام الجامعى 20 14 / 20 13

الاجمالى			السنة السادسة		السنة الخامسة		السنة الرابعة		السنة الثالثة		السنة الثانية		السنة الأولى		إعدادى		النوع	نوع التعليم انتظام . انتساب ساعات معتمدة...الخ	الكلية
جملة	باق	مستجد	باق	مستجد	باق	مستجد	باق	مستجد	باق	مستجد	باق	مستجد	باق	مستجد	باق	مستجد			
2046	146	1900	-	-	-	-	19	80	5	410	21	786	101	624	-	-	جملة	التربية التعليم الصناعي	
203	28	175	-	-	-	-	2	11	-	22	3	72	23	70	-	-	ذكور		
1843	118	1725	-	-	-	-	17	69	5	388	18	714	78	554	-	-	إناث		
819	154	665	-	-	-	-	72	101	52	164	21	70	9	330	-	-	جملة		
650	130	520	-	-	-	-	61	84	42	130	18	53	9	253	-	-	ذكور		
169	24	145	-	-	-	-	11	17	10	34	3	17		77	-	-	إناث		
119	-	119	-	-	-	-	0	0	0	0	0	0	0	119	-	-	جملة		
119	-	119	-	-	-	-	-	-	-	-	-	-	-	119	-	-	ذكور		
-	-	-	-	-	-	-	-	-	-	-	-	-	-	-	-	-	إناث		
1628	-	1628	-	-	-	-	-	-	-	-	-	828	-	800	-	-	جملة	جملة التعليم المفتوح (التجارة)	
841	-	841	-	-	-	-	-	-	-	-	-	521	-	320	-	-	ذكور		
787	-	787	-	-	-	-	-	-	-	-	-	307	-	480	-	-	إناث		

تابع جدول (34) أعداد الطلاب المقيدين (مصرى/ وافد) بجامعة دمياط وفقاً لسنوات الدراسة للعام الجامعى 20 14/ 20 13

الإجمالي			السنة السادسة		السنة الخامسة		السنة الرابعة		السنة الثالثة		السنة الثانية		السنة الأولى		إعدادى		النوع	نوع التعليم انتساب ساعات معتمدة ... الخ)	الكلية
جملة	باق	مستجد	باق	مستجد	باق	مستجد	باق	مستجد	باق	مستجد	باق	مستجد	باق	مستجد	باق	مستجد			
14120	1340	12780	-	-	-	-	517	683	226	2387	136	4600	455	4920	6	190	جملة	الإجمالى	
3973	663	3310	-	-	-	-	262	268	115	532	50	975	234	1490	2	45	ذكور		
10147	677	9470	-	-	-	-	255	415	111	1855	86	3625	221	3430	4	145	إناث		
13433	1340	12093	-	-	-	-	517	683	226	2387	136	4213	455	4620	6	190	جملة	جملة الجامعة	
3724	663	3061	-	-	-	-	262	268	115	532	50	815	234	1401	2	45	ذكور		
9709	677	9032	-	-	-	-	255	415	111	1855	86	3398	221	3219	4	145	إناث		
668	13	655	-	-	-	-	-	134	1	34	1	136	5	161	6	190	جملة	الفنون التطبيقية	انتظام
192	7	185	-	-	-	-	-	48	1	21	1	41	3	30	2	45	ذكور		
476	6	470	-	-	-	-	-	86		13	-	95	2	131	4	145	إناث		
209	20	189	-	-	-	-	1	5	1	28	2	57	16	99	-	-	جملة	الزراعة	انتظام
66	10	56	-	-	-	-	1	2	1	2	1	10	7	42	-	-	ذكور		
143	10	133	-	-	-	-	-	3	-	26	1	47	9	57	-	-	إناث		
819	82	737	-	-	-	-	18	54	6	203	8	250	50	230	-	-	جملة	العلوم	انتظام
206	32	174	-	-	-	-	9	20	3	32	1	58	19	64	-	-	ذكور		
613	50	563	-	-	-	-	9	34	3	171	7	192	31	166	-	-	إناث		
2839	155	2684	-	-	-	-	26	80	39	525	25	1432	65	647	-	-	جملة	الاداب	انتظام
399	58	341	-	-	-	-	9	21	11	80	9	98	29	142	-	-	ذكور		
2440	97	2343	-	-	-	-	17	59	28	445	16	1334	36	505	-	-	إناث		
593	148	445	-	-	-	-	30	75	57	9	7	125	54	236	-	-	جملة	الاداب	انتساب موجه
232	68	164	-	-	-	-	7	37	31	6	2	25	28	96	-	-	ذكور		
361	80	281	-	-	-	-	23	38	26	3	5	100	26	140	-	-	إناث		
3432	303	3129	-	-	-	-	56	155	96	534	32	1557	119	883	-	-	جملة	جملة الاداب	
631	126	505	-	-	-	-	16	58	42	86	11	123	57	238	-	-	ذكور		
2801	177	2624	-	-	-	-	40	97	54	448	21	1434	62	645	-	-	إناث		
2590	183	2407	-	-	-	-	85	113	25	759	38	841	35	694	-	-	جملة	التجارة	انتظام
948	105	843	-	-	-	-	51	46	13	252	19	287	22	258	-	-	ذكور		
1642	78	1564	-	-	-	-	34	67	12	507	19	554	13	436	-	-	إناث		

تابع جدول (34) أعداد الطلاب المقيدين (مصرى/ وافد) بجامعة دمياط وفقاً لسنوات الدراسة للعام الجامعى 20 14/ 20 13

الاجمالى			السنة السادسة		السنة الخامسة		السنة الرابعة		السنة الثالثة		السنة الثانية		السنة الأولى		إعدادى		النوع	نوع التعليم انتظام . انتساب ساعات معتمدة ...الخ)	الكلية
جملة	باق	مستجد	باق	مستجد	باق	مستجد	باق	مستجد	باق	مستجد	باق	مستجد	باق	مستجد	باق	مستجد			
1031	296	735	-	-	-	-	167	56	57	14	5	281	67	384	-	-	جملة	انتساب	التجارة
625	222	403	-	-	-	-	117	44	44	11	2	127	59	221	-	-	ذكور		
406	74	332	-	-	-	-	50	12	13	3	3	154	8	163	-	-	إناث		
3	3	-	-	-	-	-	3	-	-	-	-	-	-	-	-	-	جملة	انتساب	التجارة
-	-	-	-	-	-	-	-	-	-	-	-	-	-	-	-	-	ذكور		
3	3	-	-	-	-	-	3	-	-	-	-	-	-	-	-	-	إناث		
3624	482	3142	-	-	-	-	255	169	82	773	43	1122	102	1078	-	-	جملة	جملة التجارة	
1573	327	1246	-	-	-	-	168	90	57	263	21	414	81	479	-	-	ذكور		
2051	155	1896	-	-	-	-	87	79	25	510	22	708	21	599	-	-	إناث		
3173	293	2880	-	-	-	-	164	114	34	565	32	670	63	1531	-	-	جملة	انتظام	التربية
463	94	369	-	-	-	-	57	21	8	46	9	59	20	243	-	-	ذكور		
2710	199	2511	-	-	-	-	107	93	26	519	23	611	43	1288	-	-	إناث		
1224	121	1103	-	-	-	-	21	39	6	201	16	368	78	495	-	-	جملة	انتظام	التربية النوعية
309	41	268	-	-	-	-	9	16	3	33	4	57	25	162	-	-	ذكور		
915	80	835	-	-	-	-	12	23	3	168	12	311	53	333	-	-	إناث		
284	26	258	-	-	-	-	2	13	0	49	2	53	22	143	-	-	جملة	انتظام	التربية الرياضية بنين
284	26	258	-	-	-	-	2	13		49	2	53	22	143	-	-	ذكور		
-	-	-	-	-	-	-	-	-	-	-	-	-	-	-	-	-	إناث		
687	-	687	-	-	-	-	-	-	-	-	-	387	0	300	-	-	جملة	جملة التعليم المفتوح	
249	-	249	-	-	-	-	-	-	-	-	-	160	0	89	-	-	ذكور		
438	-	438	-	-	-	-	-	-	-	-	-	227	0	211	-	-	إناث		
687	-	687	-	-	-	-	-	-	-	-	-	387	0	300	-	-	جملة	انتظام	الاداب
249	-	249	-	-	-	-	-	-	-	-	-	160		89	-	-	ذكور		
438	-	438	-	-	-	-	-	-	-	-	-	227		211	-	-	إناث		

تابع جدول (35) أعداد الطلاب المقيدين (مصرى/ وافد) بجامعة أسوان وفقاً لسنوات الدراسة للعام الجامعى 2014/2013

الإجمالي			السنة السادسة		السنة الخامسة		السنة الرابعة		السنة الثالثة		السنة الثانية		السنة الأولى		إعدادى		النوع	نوع التعليم انتظام . انتساب ساعات معتمدة ...الخ (الكلية
جملة	باق	مستجد	باق	مستجد	باق	مستجد	باق	مستجد	باق	مستجد	باق	مستجد	باق	مستجد	باق	مستجد			
11422	773	10649	-	-	-	-	283	1127	118	2065	100	3406	264	3810	8	241	جملة	الإجمالي	
4637	342	4295	-	-	-	-	113	544	50	781	49	1277	124	1530	6	163	ذكور		
6785	431	6354	-	-	-	-	170	583	68	1284	51	2129	140	2280	2	78	إناث		
9309	773	8536	-	-	-	-	283	910	118	1512	100	2742	264	3131	8	241	جملة	جملة الجامعة	
3198	342	2856	-	-	-	-	113	416	50	459	49	793	124	1025	6	163	ذكور		
6111	431	5680	-	-	-	-	170	494	68	1053	51	1949	140	2106	2	78	إناث		
143	57	86	-	-	-	-	-	-	-	-	-	-	57	86	-	-	جملة	الطب البشرى	انتظام
80	43	37	-	-	-	-	-	-	-	-	-	-	43	37	-	-	ذكور		
63	14	49	-	-	-	-	-	-	-	-	-	-	14	49	-	-	إناث		
398	-	398	-	-	-	-	-	-	-	-	-	319	-	79	-	-	جملة	التمريض	انتظام
88	-	88	-	-	-	-	-	-	-	-	-	63	-	25	-	-	ذكور		
310	-	310	-	-	-	-	-	-	-	-	-	256	-	54	-	-	إناث		
81	-	81	-	-	-	-	-	-	-	-	-	33	-	48	-	-	جملة	الطب البيطري	انتظام
21	-	21	-	-	-	-	-	-	-	-	-	6	-	15	-	-	ذكور		
60	-	60	-	-	-	-	-	-	-	-	-	27	-	33	-	-	إناث		
1026	83	943	-	-	-	-	9	258	31	125	25	200	11	136	7	224	جملة	الهندسة	انتظام
698	67	631	-	-	-	-	8	160	27	84	20	137	7	100	5	150	ذكور		
328	16	312	-	-	-	-	1	98	4	41	5	63	4	36	2	74	إناث		
385	62	323	-	-	-	-	43	165	9	65	4	52	5	24	1	17	جملة	هندسة الطاقة	انتظام
271	45	226	-	-	-	-	31	108	7	50	3	34	3	21	1	13	ذكور		
114	17	97	-	-	-	-	12	57	2	15	1	18	2	3	-	4	إناث		
465	15	450	-	-	-	-	-	-	-	-	-	291	15	159	-	-	جملة	الزراعة	انتظام
178	9	169	-	-	-	-	-	-	-	-	-	86	9	83	-	-	ذكور		
287	6	281	-	-	-	-	-	-	-	-	-	205	6	76	-	-	إناث		
533	66	467	-	-	-	-	22	41	2	119	6	171	36	136	-	-	جملة	العلوم	انتظام
152	21	131	-	-	-	-	4	12		43	3	41	14	35	-	-	ذكور		
381	45	336	-	-	-	-	18	29	2	76	3	130	22	101	-	-	إناث		
1285	117	1168	-	-	-	-	65	69	12	272	8	431	32	396	-	-	جملة	الاداب	انتظام
267	24	243	-	-	-	-	14	28	3	48		85	7	82	-	-	ذكور		
1018	93	925	-	-	-	-	51	41	9	224	8	346	25	314	-	-	إناث		
275	61	214	-	-	-	-	26	24	9	3	-	93	26	94	-	-	جملة	الاداب	انتساب موجه
78	23	55	-	-	-	-	12	12	2	2	-	21	9	20	-	-	ذكور		
197	38	159	-	-	-	-	14	12	7	1	-	72	17	74	-	-	إناث		

تابع جدول (35) أعداد الطلاب المقيدين (مصرى/ وافد) بجامعة أسوان وفقاً لسنوات الدراسة للعام الجامعى 2014/2013

الإجمالي			السنة السادسة		السنة الخامسة		السنة الرابعة		السنة الثالثة		السنة الثانية		السنة الأولى		إعدادى		النوع	نوع التعليم انتظام . انتساب ساعات معتمدة ...الخ (الكلية
جملة	باق	مستجد	باق	مستجد	باق	مستجد	باق	مستجد	باق	مستجد	باق	مستجد	باق	مستجد	باق	مستجد			
3	-	3	-	-	-	-	-	1	-	1	-	-	-	1	-	-	-	جملة	الاداب
-	-	-	-	-	-	-	-	-	-	-	-	-	-	-	-	-	-	ذكور	
3	-	3	-	-	-	-	-	1	-	1	-	-	-	1	-	-	-	إناث	
1563	178	1385	-	-	-	-	91	94	21	276	8	524	58	491	-	-	-	جملة	جملة الاداب
345	47	298	-	-	-	-	26	40	5	50	0	106	16	102	-	-	-	ذكور	
1218	131	1087	-	-	-	-	65	54	16	226	8	418	42	389	-	-	-	إناث	
567	-	567	-	-	-	-	-	-	-	-	-	132	-	435	-	-	-	جملة	التجارة
310	-	310	-	-	-	-	-	-	-	-	-	74	-	236	-	-	-	ذكور	
257	-	257	-	-	-	-	-	-	-	-	-	58	-	199	-	-	-	إناث	
123	-	123	-	-	-	-	-	-	-	-	-	36	-	87	-	-	-	جملة	التجارة
68	-	68	-	-	-	-	-	-	-	-	-	18	-	50	-	-	-	ذكور	
55	-	55	-	-	-	-	-	-	-	-	-	18	-	37	-	-	-	إناث	
690	-	690	-	-	-	-	-	-	-	-	-	168	-	522	-	-	-	جملة	جملة التجارة
378	-	378	-	-	-	-	-	-	-	-	-	92	-	286	-	-	-	ذكور	
312	-	312	-	-	-	-	-	-	-	-	-	76	-	236	-	-	-	إناث	
97	1	96	-	-	-	-	-	-	-	-	-	21	1	75	-	-	-	جملة	اللغات والت ترجمة
35	1	34	-	-	-	-	-	-	-	-	-	8	1	26	-	-	-	ذكور	
62	-	62	-	-	-	-	-	-	-	-	-	13	-	49	-	-	-	إناث	
23	-	23	-	-	-	-	-	-	-	-	-	-	-	23	-	-	-	جملة	الأثار
12	-	12	-	-	-	-	-	-	-	-	-	-	-	12	-	-	-	ذكور	
11	-	11	-	-	-	-	-	-	-	-	-	-	-	11	-	-	-	إناث	
1760	179	1581	-	-	-	-	57	144	36	430	31	484	55	523	-	-	-	جملة	الخدمة الاجتماعية
472	54	418	-	-	-	-	19	44	6	108	12	121	17	145	-	-	-	ذكور	
1288	125	1163	-	-	-	-	38	100	30	322	19	363	38	378	-	-	-	إناث	
243	76	167	-	-	-	-	40	36	15	13	7	31	14	87	-	-	-	جملة	الخدمة الاجتماعية
111	36	75	-	-	-	-	18	19	5	10	3	11	10	35	-	-	-	ذكور	
132	40	92	-	-	-	-	22	17	10	3	4	20	4	52	-	-	-	إناث	
2003	255	1748	-	-	-	-	97	180	51	443	38	515	69	610	-	-	-	جملة	جملة الخدمة الاجتماعية
583	90	493	-	-	-	-	37	63	11	118	15	132	27	180	-	-	-	ذكور	
1420	165	1255	-	-	-	-	60	117	40	325	23	383	42	430	-	-	-	إناث	

تابع جدول (35) أعداد الطلاب المقيدين (مصرى/ وافد) بجامعة أسوان وفقاً لسنوات الدراسة للعام الجامعى 2014/2013

الإجمالي			السنة السادسة		السنة الخامسة		السنة الرابعة		السنة الثالثة		السنة الثانية		السنة الأولى		إعدادى		النوع	نوع التعليم انتظام . انتساب ساعات معتمدة ...الخ)	الكلية
جملة	باق	مستجد	باق	مستجد	باق	مستجد	باق	مستجد	باق	مستجد	باق	مستجد	باق	مستجد	باق	مستجد			
1638	56	1582	-	-	-	-	21	172	4	484	19	448	12	478	-	-	جملة	انتظام	التربية
331	19	312	-	-	-	-	7	33		114	8	88	4	77	-	-	ذكور		
1307	37	1270	-	-	-	-	14	139	4	370	11	360	8	401	-	-	إناث		
264	-	264	-	-	-	-	-	-	-	-	-	-	-	264	-	-	جملة	انتظام	التربية النوعية
26	-	26	-	-	-	-	-	-	-	-	-	-	-	26	-	-	ذكور		
238	-	238	-	-	-	-	-	-	-	-	-	-	-	238	-	-	إناث		
2113	-	2113	-	-	-	-	-	217	-	553	-	664	-	679	-	-	جملة	جملة التطعيم المفتوح	
1439	-	1439	-	-	-	-	-	128	-	322	-	484	-	505	-	-	ذكور		
674	-	674	-	-	-	-	-	89	-	231	-	180	-	174	-	-	إناث		
112	-	112	-	-	-	-	-	-	-	27	-	29	-	56	-	-	جملة	انتظام	الزراعة
96	-	96	-	-	-	-	-	-	-	25	-	23	-	48	-	-	ذكور		
16	-	16	-	-	-	-	-	-	-	2	-	6	-	8	-	-	إناث		
627	-	627	-	-	-	-	-	99	-	218	-	171	-	139	-	-	جملة	انتظام	الاداب
288	-	288	-	-	-	-	-	42	-	76	-	91	-	79	-	-	ذكور		
339	-	339	-	-	-	-	-	57	-	142	-	80	-	60	-	-	إناث		
838	-	838	-	-	-	-	-	64	-	219	-	251	-	304	-	-	جملة	انتظام	الحقوق
696	-	696	-	-	-	-	-	52	-	166	-	220	-	258	-	-	ذكور		
142	-	142	-	-	-	-	-	12	-	53	-	31	-	46	-	-	إناث		
536	-	536	-	-	-	-	-	54	-	89	-	213	-	180	-	-	جملة	انتظام	التجارة
359	-	359	-	-	-	-	-	34	-	55	-	150	-	120	-	-	ذكور		
177	-	177	-	-	-	-	-	20	-	34	-	63	-	60	-	-	إناث		

تابع جدول (36) أعداد الطلاب المقيدین (مصری/ وافد) بجامعة السادات وفقاً لسنوات الدراسة للعام الجامعی 2013/2014

الكلية	نوع التعليم انتظام . انتساب ساعات معتمدة ...الخ)	النوع	إعدادی		السنة الأولى		السنة الثانية		السنة الثالثة		السنة الرابعة		السنة الخامسة		السنة السادسة		الاجمالی		
			مستجد	باق	مستجد	باق	مستجد	باق	مستجد	باق	مستجد	باق	مستجد	باق	مستجد	باق	مستجد	باق	جملة
جملة الجامعة	جملة	-	-	-	3339	292	2484	226	1598	123	1265	301	167	3	-	-	8853	945	9798
	ذكور	-	-	-	1648	252	1126	151	800	103	859	230	45	3	-	-	4478	739	5217
	إناث	-	-	-	1691	40	1358	75	798	20	406	71	122	-	-	-	4375	206	4581
الطب البيطرى	جملة	-	-	-	251	25	292	6	207	7	23	2	167	3	-	-	940	43	983
	ذكور	-	-	-	67	16	98	4	51	6	12	2	45	3	-	-	273	31	304
	إناث	-	-	-	184	9	194	2	156	1	11	-	122	-	-	-	667	12	679
	جملة	-	-	-	633	63	557	13	109	26	840	43	-	-	-	-	2139	145	2284
	ذكور	-	-	-	457	59	333	4	92	19	551	18	-	-	-	-	1433	100	1533
	إناث	-	-	-	176	4	224	9	17	7	289	25	-	-	-	-	706	45	751
	جملة	-	-	-	129	-	85	7	19	21	59	52	-	-	-	-	292	80	372
	ذكور	-	-	-	90	-	51	6	16	19	52	38	-	-	-	-	209	63	272
	إناث	-	-	-	39	-	34	1	3	2	7	14	-	-	-	-	83	17	100
	جملة	-	-	-	2	-	2	-	1	2	32	4	-	-	-	-	37	6	43
الحقوق	ذكور	-	-	-	2	-	2	-	1	2	29	4	-	-	-	-	34	6	40
	إناث	-	-	-	-	-	-	-	-	-	3	-	-	-	-	-	3	-	3
	جملة	-	-	-	-	-	-	-	-	-	3	-	-	-	-	-	-	-	-
جملة الحقوق	جملة	-	-	-	764	63	644	20	129	49	931	99	-	-	-	-	2468	231	2699
	ذكور	-	-	-	549	59	386	10	109	40	632	60	-	-	-	-	1676	169	1845
	إناث	-	-	-	215	4	258	10	20	9	299	39	-	-	-	-	792	62	854
التجارة	جملة	-	-	-	686	90	569	100	469	10	74	41	-	-	-	-	1798	241	2039
	ذكور	-	-	-	423	80	319	64	336	9	57	36	-	-	-	-	1135	189	1324
	إناث	-	-	-	263	10	250	36	133	1	17	5	-	-	-	-	663	52	715

تابع جدول (36) أعداد الطلاب المقيدین (مصرى/ وافد) بجامعة السادات وفقاً لسنوات الدراسة للعام الجامعى 2013/2014

الكلية	نوع التعليم انتظام . انتساب ساعات معتمدة ...الخ)	النوع	إعدادى		السنة الأولى		السنة الثانية		السنة الثالثة		السنة الرابعة		السنة الخامسة		السنة السادسة		الاجمالى		
			مستجد	باق	مستجد	باق	مستجد	باق	مستجد	باق	مستجد	باق	مستجد	باق	مستجد	باق	مستجد	باق	جملة
التجارة	انتساب موجه	جملة	-	-	170	29	79	28	42	27	41	84	-	-	-	-	332	168	500
		ذكور	-	-	111	26	55	17	23	20	6	73	-	-	-	-	195	136	331
		إناث	-	-	59	3	24	11	19	7	35	11	-	-	-	-	137	32	169
جملة التجارة		جملة	-	-	856	119	648	128	511	37	115	125	-	-	-	-	2130	409	2539
		ذكور	-	-	534	106	374	81	359	29	63	109	-	-	-	-	1330	325	1655
		إناث	-	-	322	13	274	47	152	8	52	16	-	-	-	-	800	84	884
السياحة والفنادق	انتظام	جملة	-	-	152	19	76	15	100	21	74	56	-	-	-	-	402	111	513
		ذكور	-	-	108	19	46	14	73	20	68	45	-	-	-	-	295	98	393
		إناث	-	-	44	-	30	1	27	1	6	11	-	-	-	-	107	13	120
التربية	انتظام	جملة	-	-	949	27	631	15	422	-	74	4	-	-	-	-	2076	46	2122
		ذكور	-	-	141	14	86	3	58	-	39	2	-	-	-	-	324	19	343
		إناث	-	-	808	13	545	12	364	-	35	2	-	-	-	-	1752	27	1779
التربية الرياضية بنين	انتظام	جملة	-	-	249	38	136	39	150	8	45	12	-	-	-	-	580	97	677
		ذكور	-	-	249	38	136	39	150	8	45	12	-	-	-	-	580	97	677
		إناث	-	-	-	-	-	-	-	-	-	-	-	-	-	-	-	-	-
التربية الرياضية بنات	انتساب موجه	جملة	-	-	118	1	57	3	79	1	3	3	-	-	-	-	257	8	265
		ذكور	-	-	-	-	-	-	-	-	-	-	-	-	-	-	-	-	-
		إناث	-	-	118	1	57	3	79	1	3	3	-	-	-	-	257	8	265

جدول رقم (37) إجمالي الطلاب المقبولين والمقيدين وأعضاء هيئة التدريس ومعاونيهم بالجامعات الحكومية والأزهر للعام الجامعي 2013/2014

الجامعات	البيان	الطلاب المقبولين			الطلاب المقيدون						عدد				
					مصريون			وافدون				الاجمالى			
		ذكور	إناث	جملة	ذكور	إناث	جملة	ذكور	إناث	جملة		التدريس	متوسط الطلاب	لكل عضو هيئة تدريس ومعاون	
الاجمالى	429	185926	216172	402098	822561	836320	1658881	22004	8065	30069	844565	844385	1688950	87992	19
القاهرة	24	16101	23007	39108	114516	114063	228579	4863	2055	6918	119379	116118	235497	11868	20
الاسكندرية	24	13983	16717	30700	68409	71718	140127	1041	333	1374	69450	72051	141501	6060	23
عين شمس	15	12342	21739	34081	59366	82487	141853	669	491	1160	60035	82978	143013	10107	14
اسيوط	22	7722	8719	16441	31663	33850	65513	124	36	160	31787	33886	65673	3685	18
طنطا	14	9133	9966	19099	38808	39169	77977	630	250	880	39438	39419	78857	3846	21
المنصورة	20	10035	13099	23134	40510	49019	89529	523	123	646	41033	49142	90175	5163	17
الزقازيق	16	9718	13007	22725	44900	55255	100155	154	114	268	45054	55369	100423	5871	17
حلوان	20	11046	12708	23754	38685	43802	82487	144	92	236	38829	43894	82723	4216	20
المنيا	19	5012	7699	12711	21209	26737	47946	34	22	56	21243	26759	48002	2974	16
المنوفية	13	6089	6273	12362	22445	23673	46118	446	101	547	22891	23774	46665	3023	15
قناة السويس	16	2374	3806	6180	12733	15703	28436	80	75	155	12813	15778	28591	2951	10
جنوب الوادى	18	2756	5531	8287	19265	21797	41062	7	4	11	19272	21801	41073	1254	33
الأزهر	73	50336	33319	83655	170339	110283	280622	11670	4214	15884	182009	114497	296506	13178	23
الفيوم	15	2054	4040	6094	10479	16889	27368	12	7	19	10491	16896	27387	1764	16
بنى سويف	18	5516	5002	10518	23581	19066	42647	741	32	773	24322	19098	43420	1752	25
كفر الشيخ	15	3276	5120	8396	12750	16926	29676	12	6	18	12762	16932	29694	917	32
بنها	15	5709	7127	12836	38860	25629	64489	601	37	638	39461	25666	65127	3486	19
سوهاج	13	2863	4613	7476	17183	18480	35663	6	3	9	17189	18483	35672	1655	22
بورسعيد	13	1897	2239	4136	7341	8030	15371	11	10	21	7352	8040	15392	1034	15
دمنهور	10	2631	4381	7012	10852	17206	28058	7	4	11	10859	17210	28069	928	30
السويس	7	1202	1090	2292	5040	5081	10121	29	-	29	5069	5081	10150	427	24
دمياط	8	1416	3233	4649	3962	10115	14077	11	32	43	3973	10147	14120	773	18
اسوان	14	1067	2145	3212	4635	6779	11414	2	6	8	4637	6785	11422	569	20
السادات	7	1648	1592	3240	5030	4563	9593	187	18	205	5217	4581	9798	491	20

المصدر : المجلس الاعلى للجامعات (الطلاب المقبولين . الطلاب المقيدين . أعضاء هيئة التدريس) .

الجامعات الحكومية (الوافدون) .
جامعة الأزهر

تابع جدول رقم (38) أعداد الطلاب وأعضاء هيئة التدريس ومعاونيهم بجامعة القاهرة للعام الجامعى 2014/2013

متوسط الطلاب لكل عضو هيئة تدريس ومعاون	أعضاء هيئة التدريس ومعاونيهم	الطلاب المقيدون									الطلاب المقبولين			البيان لكلية
		الاجمالي			وافدون			مصريون						
		جملة	إناث	ذكور	جملة	إناث	ذكور	جملة	إناث	ذكور	جملة	إناث	ذكور	
20	11868	235497	116118	119379	6918	2055	4863	228579	114063	114516	39108	23007	16101	الإجمالي
12	11868	147424	81205	66219	6019	1759	4260	141405	79446	61959	38707	22874	15833	جملة الجامعة
2	4087	8074	3579	4495	1861	630	1231	6213	2949	3264	1300	553	747	الطب البشرى
3	590	1760	984	776	281	135	146	1479	849	630	393	226	167	طب الأسنان
10	541	5546	3806	1740	100	57	43	5446	3749	1697	1217	880	337	الصيدلة
5	506	2721	1904	817	35	20	15	2686	1884	802	601	426	175	العلاج الطبيعى
3	330	954	593	361	30	19	11	924	574	350	235	133	102	لتمريض
7	398	2783	1825	958	36	5	31	2747	1820	927	762	543	219	الطب البيطرى
7	1296	9373	2298	7075	345	52	293	9028	2246	6782	1700	456	1244	لهندسة
7	167	1109	412	697	2	-	2	1107	412	695	283	103	180	للتخطيط العمرانى
7	536	3609	1917	1692	137	16	121	3472	1901	1571	1455	727	728	لزراعة
5	808	4420	2437	1983	57	22	35	4363	2415	1948	1326	754	572	لعلوم
23	665	15582	12006	3576	238	104	134	15344	11902	3442	4525	3839	686	لآداب
213	123	26233	10548	15685	1649	263	1386	24584	10285	14299	6468	2754	3714	لحقوق
82	461	37831	18784	19047	762	262	500	37069	18522	18547	9846	4809	5037	لتجارة
11	347	3698	2832	866	153	38	115	3545	2794	751	530	436	94	لإقتصاد والعلوم السياسية
10	169	1734	628	1106	153	38	115	1581	590	991	555	191	364	لحاسبات والمعلومات
14	218	3043	2502	541	83	37	46	2960	2465	495	808	674	134	لإعلام
18	174	3073	2239	834	11	6	5	3062	2233	829	979	739	240	لآثار
5	165	880	769	111	10	8	2	870	761	109	237	198	39	لتربية النوعية
36	84	2989	2989	-	22	22	-	2967	2967	-	2178	2178	-	لبياض الأطفال
59	203	12012	8153	3859	54	25	29	11958	8128	3830	3309	2255	1054	لدار العلوم

تابع جدول رقم (38) أعداد الطلاب وأعضاء هيئة التدريس ومعاونيهم بجامعة القاهرة للعام الجامعى 2014/2013

البيان الكلية	الطلاب المقبولين			الطلاب المقيدون										
				مصريون			وافدون			الاجمالى				
	ذكور	إناث	جملة	ذكور	إناث	جملة	ذكور	إناث	جملة	التدريس ومعاونيهم	أعضاء هيئة التدريس	متوسط الطلاب لكل عضو هيئة تدريس ومعاون		
جملة فرع الخرطوم	268	133	401	-	-	-	603	296	899	603	296	899	-	-
العلوم	11	13	24	-	-	-	15	14	29	15	14	29	-	-
الآداب	59	38	97	-	-	-	88	109	197	88	109	197	-	-
الحقوق	111	48	159	-	-	-	253	96	349	253	96	349	-	-
التجارة	87	34	121	-	-	-	247	77	324	247	77	324	-	-
جملة التعليم المفتوح	-	-	-	52557	34617	87174	-	-	-	52557	34617	87174	-	-
الزراعة	-	-	-	3199	599	3798	-	-	-	3199	599	3798	-	-
الآداب	-	-	-	2482	4213	6695	-	-	-	2482	4213	6695	-	-
الحقوق	-	-	-	10596	3727	14323	-	-	-	10596	3727	14323	-	-
التجارة	-	-	-	28530	17263	45793	-	-	-	28530	17263	45793	-	-
الإعلام	-	-	-	5251	4785	10036	-	-	-	5251	4785	10036	-	-
رياض أطفال	-	-	-	15	2195	2210	-	-	-	15	2195	2210	-	-
دار العلوم	-	-	-	2484	1835	4319	-	-	-	2484	1835	4319	-	-

تابع جدول رقم (39) أعداد الطلاب وأعضاء هيئة التدريس ومعاونيهم بجامعة الاسكندرية للعام الجامعي 2013/2014

البيان الكلية	الطلاب المقبولين	الطلاب المقيدون									متوسط الطلاب لكل عضو هيئة تدريس ومعاون			
		مصريون			وافدون			جملة						
		جملة	إناث	ذكور	جملة	إناث	ذكور	جملة	إناث	ذكور				
الإجمالي	13983	16717	30700	68409	71718	140127	1041	333	1374	69450	72051	141501	23	6060
جملة الجامعة	13738	16484	30222	57304	65487	122791	1040	333	1373	58344	65820	124164	20	6058
الطب البشرى	577	733	1310	3187	4267	7454	194	52	246	3381	4319	7700	5	1613
طب الاسنان	78	162	240	581	1150	1731	47	25	72	628	1175	1803	6	293
الصيدلة	297	47	344	1749	3131	4880	38	31	69	1787	3162	4949	22	226
التمريض	115	263	378	343	780	1123	6	7	13	349	787	1136	5	245
الطب البيطرى	93	200	293	542	1071	1613	2	3	5	544	1074	1618	11	142
الهندسة	1948	701	2649	9460	3790	13250	240	17	257	9700	3807	13507	18	763
الفنون الجميلة	117	558	675	763	3449	4212	7	-	7	770	3449	4219	17	252
الزراعة	416	285	701	1284	1183	2467	71	15	86	1355	1198	2553	7	355
زراعة سابا باشا	286	116	402	402	211	613	1	1	2	403	212	615	6	98
الزراعة بفوكه	42	54	96	111	126	237	-	-	-	111	126	237	17	14
العلوم	739	1204	1943	2761	4505	7266	7	16	23	2768	4521	7289	19	377
الآداب	2055	3391	5446	6153	11195	17348	15	22	37	6168	11217	17385	56	309
الحقوق	2673	2023	4696	13665	11209	24874	276	80	356	13941	11289	25230	414	61
التجارة	3108	2379	5487	13209	10425	23634	106	39	145	13315	10464	23779	70	341
السياحة والفنادق	81	73	154	627	446	1073	8	3	11	635	449	1084	15	74
التربية	657	3308	3965	1067	6150	7217	13	15	28	1080	6165	7245	23	318
التربية النوعية	27	281	308	67	760	827	-	-	-	67	760	827	7	117

تابع جدول رقم (39) أعداد الطلاب وأعضاء هيئة التدريس ومعاونيهم بجامعة الاسكندرية للعام الجامعي 2014/2013

البيان الكلية	الطلاب المقبولين	الطلاب المقيدون									أعضاء هيئة التدريس ومعاونيهم	متوسط الطلاب لكل عضو هيئة تدريس ومعاون		
		مصريون			وافدون			جملة						
		ذكور	إناث	جملة	ذكور	إناث	جملة	ذكور	إناث	جملة				
التربية الرياضية بنين	429	-	429	1333	-	1333	9	-	9	1342	-	1342	198	7
التربية الرياضية بنات	-	258	258	-	716	716	-	1	1	-	717	717	186	4
رياض الأطفال	-	448	448	-	923	923	-	6	6	-	929	929	76	12
جملة فرع مرسى مطروح	245	233	478	595	708	1303	1	-	1	596	708	1304	2	652
التمريض	38	15	53	107	71	178	-	-	-	107	71	178	1	178
الطب البيطرى	26	48	74	99	194	293	1	-	1	100	194	294	-	-
السياحة والفنادق	16	2	18	62	63	125	-	-	-	62	63	125	1	125
التربية	165	168	333	327	380	707	-	-	-	327	380	707	-	-
جملة التعليم المفتوح	-	-	-	10510	5523	16033	-	-	-	10510	5523	16033	-	-
الفنون الجميلة	-	-	-	683	148	831	-	-	-	683	148	831	-	-
الحقوق	-	-	-	2318	1226	3544	-	-	-	2318	1226	3544	-	-
التجارة	-	-	-	5450	2466	7916	-	-	-	5450	2466	7916	-	-
التربية	-	-	-	990	1039	2029	-	-	-	990	1039	2029	-	-
السياحة والفنادق	-	-	-	1069	644	1713	-	-	-	1069	644	1713	-	-

جدول رقم (40) أعداد الطلاب وأعضاء هيئة التدريس ومعاونيهم بجامعة عين شمس للعام الجامعي 2014/2013

البيان الكلية	الطلاب المقبولين	الطلاب المقيّدون									متوسط الطلاب لكل عضو هيئة تدريس ومعاون	أعضاء هيئة التدريس ومعاونيهم		
		مصريون			وافدون			جملة						
		ذكور	إناث	جملة	ذكور	إناث	جملة	ذكور	إناث	جملة				
الاجمالي	12342	21739	34081	59366	82487	141853	669	491	1160	60035	82978	143013	14	10107
جملة الجامعة	12342	21739	34081	49544	74088	123632	669	491	1160	50213	74579	124792	12	10107
الطب البشري	494	731	1225	1980	2400	4380	192	91	283	2172	2491	4663	1	4021
طب الاسنان	54	114	168	449	788	1237	88	88	176	537	876	1413	7	213
الصيدلة	167	456	623	846	1964	2810	23	41	64	869	2005	2874	12	232
التمريض	58	106	164	215	577	792	17	29	46	232	606	838	4	205
الهندسة	1924	922	2846	7821	3053	10874	2	-	2	7823	3053	10876	13	851
الزراعة	307	363	670	985	1232	2217	3	2	5	988	1234	2222	5	450
العلوم	446	744	1190	1832	2929	4761	3	4	7	1835	2933	4768	7	713
الآداب	1119	4074	5193	4392	14254	18646	6	15	21	4398	14269	18667	34	543
الحقوق	3779	2905	6684	14375	9810	24185	-	-	-	14375	9810	24185	278	87
التجارة	2697	3340	6037	12320	12239	24559	275	166	441	12595	12405	25000	73	344
الحاسبات والمعلومات	314	226	540	1066	744	1810	19	6	25	1085	750	1835	10	192
الألسن	417	2479	2896	1842	7508	9350	41	34	75	1883	7542	9425	23	417
التربية	315	1742	2057	903	5400	6303	-	2	2	903	5402	6305	9	725
البنات	-	3178	3178	-	9985	9985	-	13	13	-	9998	9998	11	909
التربية النوعية	251	359	610	518	1205	1723	-	-	-	518	1205	1723	8	205
جملة التعليم المفتوح	-	-	-	9822	8399	18221	-	-	-	9822	8399	18221	-	-
الزراعة	-	-	-	78	67	145	-	-	-	78	67	145	-	-
الآداب	-	-	-	3178	3655	6833	-	-	-	3178	3655	6833	-	-
الحقوق	-	-	-	2736	1637	4373	-	-	-	2736	1637	4373	-	-
التجارة	-	-	-	3830	3040	6870	-	-	-	3830	3040	6870	-	-

تابع جدول رقم (41) أعداد الطلاب وأعضاء هيئة التدريس ومعاونيهم بجامعة أسيوط للعام الجامعي 2014/2013

البيان الكليّة	الطلاب المقبولين	الطلاب المقيّدون									موسّط الطّلاب لكلّ عضو هيئة تدريس ومعاون	أعضاء هيئة التدريس ومعاونيهم		
		مصريون			وافدون			جملة						
		جملة	إناث	ذكور	جملة	إناث	ذكور	جملة	إناث	ذكور				
الإجمالي	7722	8719	16441	31663	33850	65513	124	36	160	31787	33886	65673	3685	18
جملة الجامعة	7722	8719	16441	26610	29179	55789	124	36	160	26734	29215	55949	3526	16
طبّ البشري	193	218	411	981	1221	2202	19	2	21	1000	1223	2223	1238	2
للأسنان	71	90	161	150	146	296	9	19	28	159	165	324	16	20
لصيدلة	230	446	676	1313	2567	3880	5	2	7	1318	2569	3887	134	29
لتمريض	103	213	316	278	1060	1338	-	-	-	278	1060	1338	143	9
لطبّ البيطري	122	236	358	469	810	1279	3	-	3	472	810	1282	147	9
لهندسة	1061	263	1324	3112	1017	4129	8	-	8	3120	1017	4137	369	11
للزراعة	122	81	203	396	469	865	-	-	-	396	469	865	197	4
لعلوم	95	85	180	571	987	1558	-	-	-	571	987	1558	406	4
لآداب	572	1838	2410	1417	4971	6388	-	-	-	1417	4971	6388	248	26
لحقوق	2293	1550	3843	8392	4991	13383	80	11	91	8472	5002	13474	65	207
لتجارة	1579	1102	2681	5234	3229	8463	-	-	-	5234	3229	8463	93	91
لحاسبات والمعلومات	173	121	294	629	420	1049	-	1	1	629	421	1050	44	24
لخدمة الاجتماعيّة	430	1103	1533	1241	3129	4370	-	-	-	1241	3129	4370	54	81
لتربيّة بأسويط	166	951	1117	609	2865	3474	-	1	1	609	2866	3475	144	24
لتربيّة النوعيّة	37	304	341	118	873	991	-	-	-	118	873	991	87	11

تابع جدول رقم (41) أعداد الطلاب وأعضاء هيئة التدريس ومعاونيهم بجامعة أسيوط للعام الجامعي 2013/2014

البيان لكلية	الطلاب المقبولين	الطلاب المقيدون									متوسط الطلاب لكل عضو هيئة تدريس ومعاون	أعضاء هيئة التدريس ومعاونيهم		
		مصريون			وافدون			جملة						
		جملة	إناث	ذكور	جملة	إناث	ذكور	جملة	إناث	ذكور				
التربية الرياضية بنين	475	-	475	1700	-	1700	-	-	-	1700	-	1700	108	16
التربية الرياضية بنات	-	118	118	-	424	424	-	-	-	424	424	-	33	13
جملة الوادى الجديد	187	492	679	416	1153	1569	-	-	-	416	1153	1569	159	10
الطب البيطرى بالوادى الجديد	14	46	60	72	203	275	-	-	-	72	203	275	9	31
لزراعة بالوادى الجديد	2	13	15	43	146	189	-	-	-	43	146	189	33	6
لعلوم بالوادى الجديد	16	40	56	16	40	56	-	-	-	16	40	56	40	1
لآداب بالوادى الجديد	37	52	89	37	52	89	-	-	-	37	52	89	26	3
لتربية بالوادى الجديد	118	341	459	248	712	960	-	-	-	248	712	960	51	19
جملة التعليم المفتوح	-	-	-	4637	3518	8155	-	-	-	4637	3518	8155	-	-
لزراعة	-	-	-	84	109	193	-	-	-	84	109	193	-	-
لآداب	-	-	-	543	1398	1941	-	-	-	543	1398	1941	-	-
لحقوق	-	-	-	2766	1029	3795	-	-	-	2766	1029	3795	-	-
لتجارة	-	-	-	862	641	1503	-	-	-	862	641	1503	-	-
لتربية الرياضية	-	-	-	226	26	252	-	-	-	226	26	252	-	-
لخدمة الإجتماعية	-	-	-	156	315	471	-	-	-	156	315	471	-	-

جدول رقم (42) أعداد الطلاب وأعضاء هيئة التدريس ومعاونيهم بجامعة طنطا للعام الجامعي 2014/2013

البيان لكلية	الطلاب المقبولين	الطلاب المقيدون									متوسط الطلاب لكل عضو هيئة تدريس ومعاون	أعضاء هيئة التدريس ومعاونيهم		
		مصريون			وافدون			جملة						
		ذكور	إناث	جملة	ذكور	إناث	جملة	ذكور	إناث	جملة				
الإجمالي العام	9133	9966	19099	38808	39169	77977	630	250	880	39438	39419	78857	3846	21
جملة الجامعة	9133	9966	19099	32691	36040	68731	630	250	880	33321	36290	69611	3846	18
الطب البشرى	334	453	787	1532	2168	3700	125	39	164	1657	2207	3864	1485	3
طب الاسنان	156	325	481	607	946	1553	61	171	232	668	1117	1785	188	9
الصيدلة	245	1009	1254	1640	4118	5758	1	0	1	1641	4118	5759	131	44
لتمريض	75	255	330	586	1163	1749			0	586	1163	1749	143	12
لهندسة	751	207	958	3484	1061	4545	8	1	9	3492	1062	4554	335	14
للزراعة	94	88	182	351	484	835			0	351	484	835	113	7
لعلوم	323	740	1063	1095	2383	3478	1	2	3	1096	2385	3481	456	8
لآداب	1712	2243	3955	4493	7541	12034	12	5	17	4505	7546	12051	235	51
لحقوق	2614	1342	3956	8394	4631	13025	384	25	409	8778	4656	13434	44	305
لتجارة	2162	1309	3471	7944	4444	12388	36	3	39	7980	4447	12427	186	67
لتربية	187	1367	1554	762	5297	6059	-	4	4	762	5301	6063	185	33
لتربية النوعية	49	377	426	199	1058	1257	-	-	-	199	1058	1257	194	6
لتربية الرياضية	431	251	682	1604	746	2350	2	-	2	1606	746	2352	151	16
جملة التعليم المفتوح	-	-	-	6117	3129	9246	-	-	-	6117	3129	9246	-	-
لحقوق	-	-	-	4606	1546	6152	-	-	-	4606	1546	6152	-	-
لتجارة	-	-	-	1152	1245	2397	-	-	-	1152	1245	2397	-	-
لاداب	-	-	-	359	338	697	-	-	-	359	338	697	-	-

جدول رقم (43) أعداد الطلاب وأعضاء هيئة التدريس ومعاونيهم بجامعة المنصورة للعام الجامعي 2014/2013

البيان الكلية	الطلاب المقبولين	الطلاب المقيسدون									متوسط الطلاب لكل عضو هيئة تدريس ومعاون			
		مصريون			وافدون			جملة						
		جملة	إناث	ذكور	جملة	إناث	ذكور	جملة	إناث	ذكور				
الإجمالي	10035	13099	23134	40510	49019	89529	523	123	646	41033	49142	90175	5163	17
جملة الجامعة	10035	13099	23134	35448	46046	81494	523	123	646	35971	46169	82140	5163	16
الطب البشرى	105	171	276	594	767	1361	83	18	101	677	785	1462	1923	1
طب الاسنان	85	206	291	680	1143	1823	14	9	23	694	1152	1846	279	7
الصيدلة	277	743	1020	1396	3636	5032	22	20	42	1418	3656	5074	234	22
التمريض	39	208	247	374	940	1314	29	21	50	403	961	1364	198	7
الطب البيطرى	168	377	545	791	1816	2607	-	-	-	791	1816	2607	170	15
الهندسة	1231	355	1586	6691	2126	8817	46	2	48	6737	2128	8865	484	18
الزراعة	176	216	392	771	935	1706	4	5	9	775	940	1715	208	8
العلوم	499	908	1407	1330	3125	4455	-	2	2	1330	3127	4457	437	10
الآداب	1317	2474	3791	3512	9535	13047	24	7	31	3536	9542	13078	288	45
الحقوق	2057	1737	3794	6207	4871	11078	238	21	259	6445	4892	11337	60	189
التجارة	2659	1661	4320	8795	6087	14882	35	7	42	8830	6094	14924	198	75
الحاسبات والمعلومات	351	223	574	1255	809	2064	19	-	19	1274	809	2083	84	25
السياحة والفنادق	120	77	197	321	224	545	1	-	1	322	224	546	26	21
التربية	271	1782	2053	662	4682	5344	6	2	8	668	4684	5352	142	38
التربية النوعية بالمنصورة	57	394	451	177	1210	1387	-	-	-	177	1210	1387	89	16
التربية النوعية بميت غمر	19	324	343	88	1015	1103	-	-	-	88	1015	1103	81	14
التربية النوعية بمنية النصر	37	274	311	92	684	776	-	-	-	92	684	776	48	16
التربية الرياضية	567	250	817	1712	772	2484	2	1	3	1714	773	2487	173	14
رياض الاطفال	-	719	719	-	1669	1669	-	8	8	1677	1677	1677	41	41
جملة التعليم المفتوح	-	-	-	5062	2973	8035	-	-	-	5062	2973	8035	-	-
الزراعة	-	-	-	430	160	590	-	-	-	430	160	590	-	-
سياحة وفنادق	-	-	-	46	24	70	-	-	-	46	24	70	-	-
الآداب	-	-	-	326	631	957	-	-	-	326	631	957	-	-
الحقوق	-	-	-	1872	949	2821	-	-	-	1872	949	2821	-	-
التجارة	-	-	-	2388	1209	3597	-	-	-	2388	1209	3597	-	-

جدول رقم (44) أعداد الطلاب وأعضاء هيئة التدريس ومعاونيهم بجامعة الزقازيق للعام الجامعي 2014/2013

الكلية	البيان	الطلاب المقيدون									الطلاب المقبولين			
		جملة			وافدون			مصريون						
		جملة	إناث	ذكور	جملة	إناث	ذكور	جملة	إناث	ذكور	جملة	إناث	ذكور	
الإجمالي	9718	13007	22725	44900	55255	100155	154	114	268	45054	55369	100423	5871	17
جملة الجامعة	9718	13007	22725	34301	44962	79263	154	114	268	34455	45076	79531	5871	14
الطب البشرى	304	367	671	1657	1797	3454	14	7	21	1671	1804	3475	2606	1
الصيدلة	386	766	1152	1757	2951	4708	9	46	55	1766	2997	4763	193	25
التمريض	50	270	320	328	919	1247	-	-	-	328	919	1247	152	8
الطب البيطرى	100	237	337	514	1094	1608	1	-	1	515	1094	1609	336	5
الهندسة	1049	297	1346	5070	1580	6650	-	-	-	5070	1580	6650	562	12
الزراعة	283	235	518	864	1066	1930	1	1	2	865	1067	1932	325	6
العلوم	296	671	967	1189	2515	3704	1	2	3	1190	2517	3707	442	8
الآداب	846	3040	3886	2790	11007	13797	29	20	49	2819	11027	13846	187	74
الحقوق	2053	1761	3814	7187	6112	13299	54	6	60	7241	6118	13359	54	247
التجارة	2835	1926	4761	8325	4878	13203	39	22	61	8364	4900	13264	204	65
الحاسبات والمعلومات	192	108	300	651	376	1027	2	-	2	653	376	1029	70	15
التربية	144	1305	1449	540	4502	5042	2	10	12	542	4512	5054	188	27
التربية النوعية	129	806	935	393	2712	3105	-	-	-	393	2712	3105	164	19
التربية الرياضية بنين	577	-	577	1415	-	1415	-	-	-	1415	-	1415	137	10
التربية الرياضية بنات	-	567	567	-	1527	1527	-	-	-	-	1527	1527	153	10
التكنولوجيا والتنمية	474	651	1125	1621	1926	3547	2	-	2	1623	1926	3549	98	36
جملة التعليم المفتوح	-	-	-	10599	10293	20892	-	-	-	10599	10293	20892	-	-
الزراعة	-	-	-	1827	1984	3811	-	-	-	1827	1984	3811	-	-
الآداب	-	-	-	1438	2016	3454	-	-	-	1438	2016	3454	-	-
الحقوق	-	-	-	1573	1861	3434	-	-	-	1573	1861	3434	-	-
التجارة	-	-	-	5761	4432	10193	-	-	-	5761	4432	10193	-	-

جدول رقم (45) أعداد الطلاب وأعضاء هيئة التدريس ومعاونيهم بجامعة حلوان للعام الجامعي 2014/2013

البيان	الطلاب المقبولين			الطلاب المقيدون							الكلية		
				مصريون			وافدون			جملة			
	جملة	إناث	ذكور	جملة	إناث	ذكور	جملة	إناث	ذكور	جملة		إناث	ذكور
الإجمالي	23754	12708	11046	82487	43802	38685	236	92	144	82723	43894	38829	20
جملة الجامعة	23754	12708	11046	78452	41977	36475	236	92	144	78688	42069	36619	19
الصيدلة	402	275	127	1694	1182	512	68	30	38	1762	1212	550	11
التمريض	176	64	112	656	390	266	1	-	1	657	390	267	11
هندسة وتكنولوجيا حلوان	1221	407	814	5062	1501	3561	-	-	-	5062	1501	3561	21
هندسة وتكنولوجيا المطرية	1506	623	883	5655	1812	3843	-	-	-	5655	1812	3843	14
الفنون التطبيقية	559	409	150	2334	1747	587	-	-	-	2334	1747	587	7
الفنون الجميلة	545	472	73	2330	1833	497	-	-	-	2330	1833	497	11
العلوم	542	303	239	2353	1348	1005	2	2	-	2355	1350	1005	8
الآداب	3303	2221	1082	9213	6292	2921	-	-	-	9213	6292	2921	20
الحقوق	3480	1313	2167	10234	4152	6082	-	-	-	10234	4152	6082	144
التجارة وإدارة الأعمال	4134	1655	2479	15998	6698	9300	61	25	36	16059	6723	9336	100
الحاسبات والمعلومات	626	227	399	1846	610	1236	3	3	-	1849	613	1236	26
الإقتصاد المنزلى	133	111	22	651	592	59	16	15	1	667	607	60	4
الخدمة الاجتماعية	3021	2242	779	8398	6589	1809	19	11	8	8417	6600	1817	43
السياحة والفنادق	572	275	297	1939	895	1044	-	-	-	1939	895	1044	18
التربية	1725	1433	292	4937	4149	788	2	2	-	4939	4151	788	20
التربية الفنية	365	335	30	1409	1243	166	7	4	3	1416	1247	169	5
التربية الموسيقية	80	54	26	328	202	126	-	-	-	328	202	126	2
التربية الرياضية بنين	625	-	625	1993	-	1993	57	-	57	2050	-	2050	9
التربية الرياضية بنات	224	224	-	613	613	-	-	-	-	613	613	-	3
التعليم الصناعى	515	65	450	809	129	680	-	-	-	809	129	680	21
جملة التعليم المفتوح	-	-	-	4035	1825	2210	-	-	-	4035	1825	2210	-
الحقوق	-	-	-	1141	524	617	-	-	-	1141	524	617	-
التجارة	-	-	-	1825	701	1124	-	-	-	1825	701	1124	-
الخدمة الاجتماعية	-	-	-	683	481	202	-	-	-	683	481	202	-
السياحة والفنادق	-	-	-	386	119	267	-	-	-	386	119	267	-

جدول رقم (46) أعداد الطلاب وأعضاء هيئة التدريس ومعاونيهم بجامعة المنيا لعام الجامعي 2013/2014

البيان	الطلاب المقبولين									الطلاب المقبولين			الكلية	
	مصريون			وافدون			جملة							
	جملة	ذكور	إناث	جملة	ذكور	إناث	جملة	ذكور	إناث	جملة	ذكور	إناث		
الإجمالي	5012	7699	12711	21209	26737	47946	34	22	56	21243	26759	48002	2974	16
جملة الجامعة	5012	7699	12711	15935	23344	39279	34	22	56	15969	23366	39335	2974	13
الطب البشري	194	208	402	733	912	1645	12	13	25	745	925	1670	937	2
طب الأسنان	156	175	331	425	485	910	15	3	18	440	488	928	79	12
الصيدلة	155	230	385	661	1055	1716	2	-	2	663	1055	1718	103	17
التبويض	77	128	205	333	506	839	-	-	-	333	506	839	102	8
الهندسة والتكنولوجيا	593	190	783	1991	718	2709	2	-	2	1993	718	2711	190	14
الفنون الجميلة	82	156	238	252	386	638	-	2	2	252	388	640	179	4
الزراعة	90	79	169	352	386	738	-	-	-	352	386	738	138	5
العلوم	248	362	610	811	1329	2140	-	-	-	811	1329	2140	253	8
الآداب	1015	2598	3613	3158	7045	10203	2	4	6	3160	7049	10209	277	37
الحاسبات والمعلومات	107	39	146	294	161	455	1	-	1	295	161	456	28	16
الألسن	168	191	359	495	568	1063	-	-	-	495	568	1063	113	9
السياحة والفنادق	275	191	466	985	633	1618	-	-	-	985	633	1618	55	29
التربية	262	635	897	766	2094	2860	-	-	-	766	2094	2860	175	16
التربية النوعية	92	310	402	326	889	1215	-	-	-	326	889	1215	71	17
التربية الرياضية للبنين	422	-	422	1367	-	1367	-	-	-	1367	-	1367	140	10
التربية الرياضية للبنات	-	221	221	-	576	576	-	-	-	-	576	576	61	9
دار العلوم	1064	1478	2542	2973	4540	7513	-	-	-	2973	4540	7513	33	228
رياض الأطفال	-	384	384	-	937	937	-	-	-	-	937	937	40	23
تربية فنية	12	124	136	13	124	137	-	-	-	13	124	137	33	4
جملة التعليم المفتوح	-	-	-	5274	3393	8667	-	-	-	5274	3393	8667	-	-
الزراعة	-	-	-	224	29	253	-	-	-	224	29	253	-	-
الآداب	-	-	-	1275	1761	3036	-	-	-	1275	1761	3036	-	-
الحقوق	-	-	-	2100	193	2293	-	-	-	2100	193	2293	-	-
التجارة	-	-	-	1100	715	1815	-	-	-	1100	715	1815	-	-
الخدمة الإجتماعية	-	-	-	212	289	501	-	-	-	212	289	501	-	-
دار العلوم	-	-	-	155	117	272	-	-	-	155	117	272	-	-
رياض الاطفال	-	-	-	-	174	174	-	-	-	-	174	174	-	-
السياحة والفنادق	-	-	-	208	115	323	-	-	-	208	115	323	-	-

جدول رقم (47) أعداد الطلاب وأعضاء هيئة التدريس ومعاونيهم بجامعة المنوفية للعام الجامعي 2013/2014

البيان	الطلاب المقبولين									الطلاب المقيدون			البيان	
	مصريون			وافدون			جملة			أعضاء هيئة التدريس ومعاونيهم				
	جملة	إناث	ذكور	جملة	إناث	ذكور	جملة	إناث	ذكور	جملة	إناث	ذكور		
الإجمالي	12362	6273	6089	46118	23673	22445	547	101	446	23774	22891	46665	3023	15
جملة الجامعة	12362	6273	6089	42081	22328	19753	547	101	446	22429	20199	42628	3023	14
الطب البشري	443	274	169	2169	1359	810	22	8	14	1367	824	2191	993	2
التمريض	218	179	39	653	614	39	18	18	-	632	39	671	223	3
هندسة التكنولوجيا بشيين	874	164	710	3935	794	3141	2	1	1	795	3142	3937	284	14
الهندسة الإلكترونية بمنوف	577	192	385	3145	1037	2108	1	-	1	1037	2109	3146	192	16
الزراعة	418	114	304	1126	401	725	17	8	9	409	734	1143	178	6
العلوم	912	655	257	3076	2109	967	-	-	-	2109	967	3076	265	12
لآداب	2879	2077	802	7285	5339	1946	-	-	-	5339	1946	7285	296	25
لحقوق	1693	223	1470	6112	2483	3629	469	64	405	2547	4034	6581	46	143
لتجارة	2285	763	1522	7429	2540	4889	17	2	15	2542	4904	7446	93	80
لحاسبات والمعلومات	365	133	232	1179	444	735	1	-	1	444	736	1180	74	16
لإقتصاد المنزلى	338	291	47	1073	953	120	-	-	-	953	120	1073	124	9
لتربية	1042	933	109	3567	3133	434	-	-	-	3133	434	3567	81	44
التربية النوعية	318	275	43	1332	1122	210	-	-	-	1122	210	1332	174	8
جمالي التعليم المفتوح	-	-	-	4037	1345	2692	-	-	-	1345	2692	4037	-	-
لآداب	-	-	-	1063	530	533	-	-	-	530	533	1063	-	-
لحقوق	-	-	-	1327	349	978	-	-	-	349	978	1327	-	-
لتجارة	-	-	-	1647	466	1181	-	-	-	466	1181	1647	-	-

جدول رقم (48) أعداد الطلاب وأعضاء هيئة التدريس ومعاونتهم بجامعة قناة السويس لعام الجامعي 2013/2014

البيان	الطلاب المقبولين	الطلاب المقيدون									أعضاء هيئة التدريس ومعاونيهم	متوسط الطلاب لكل عضو هيئة تدريس ومعاون		
		مصريون			وافدون			جملة						
		جملة	إناث	ذكور	جملة	إناث	ذكور	جملة	إناث	ذكور				
الإجمالي	2374	3806	6180	12733	15703	28436	80	75	155	12813	15778	28591	2951	10
مملة قناة السويس	2136	3317	5453	6810	10166	16976	52	41	93	6862	10207	17069	2514	7
طب البشرى	65	87	152	295	451	746	12	8	20	307	459	766	1021	1
لب الاسنان	45	83	128	338	405	743	6	1	7	344	406	750	149	5
صيدلة	105	274	379	337	816	1153	9	16	25	346	832	1178	96	12
تمريض	100	104	204	248	313	561	-	1	1	248	314	562	49	11
طب البيطرى	56	115	171	196	468	664	1	-	1	197	468	665	130	5
لهندسة	205	67	272	708	279	987	6	-	6	714	279	993	104	10
لزراعة	66	84	150	231	238	469	-	-	-	231	238	469	198	2
لعلوم	64	172	236	246	561	807	1	2	3	247	563	810	316	3
لآداب	245	589	834	605	1796	2401	2	6	8	607	1802	2409	111	22
لتجارة	725	456	1181	2407	1915	4322	8	4	12	2415	1919	4334	91	48
لحاسبات والمعلومات	183	125	308	475	284	759	1	-	1	476	284	760	83	9
لسياحة والفنادق	97	74	171	300	220	520	5	-	5	305	220	525	52	10
لتربية	180	1087	1267	424	2420	2844	1	3	4	425	2423	2848	114	25
مملة العريش	238	489	727	466	1368	1834	28	34	62	494	1402	1896	437	4
لعلوم الزراعية والبيئية	20	38	58	78	122	200		3	3	78	125	203	116	2
لتربية	99	378	477	294	1174	1468	3	30	33	297	1204	1501	242	6
لتربية الرياضية	119	73	192	94	72	166	25	1	26	119	73	192	79	2
مملة التعليم المفتوح	-	-	-	5457	4169	9626	-	-	-	5457	4169	9626	-	-
لعلوم الزراعية والبيئية	-	-	-	810	279	1089	-	-	-	810	279	1089	-	-
لآداب	-	-	-	139	296	435	-	-	-	139	296	435	-	-
لحقوق	-	-	-	1920	1119	3039	-	-	-	1920	1119	3039	-	-
لتجارة	-	-	-	2152	1785	3937	-	-	-	2152	1785	3937	-	-
لتربية	-	-	-	436	690	1126	-	-	-	436	690	1126	-	-

جدول رقم (49) أعداد الطلاب وأعضاء هيئة التدريس ومعاونيهم بجامعة جنوب الوادي للعام الجامعي 2013/2014

البيان	الطلاب المقبولين			الطلاب المقيدون						الطلاب المقبولين			الكلية	
				مصريون			وافدون							جملة
	جملة	ذكور	إناث	جملة	ذكور	إناث	جملة	ذكور	إناث	جملة	ذكور	إناث		أعضاء هيئة التدريس ومعاونيهم
الإجمالي	2756	5531	8287	19265	21797	41062	7	4	11	19272	21801	41073	1254	33
جملة فنا	2756	5531	8287	12289	17515	29804	7	4	11	12296	17519	29815	1254	24
الطب البشري	41	89	130	152	329	481	-	-	-	152	329	481	159	3
طب الانسان	33	50	83	33	50	83	-	-	-	33	50	83	منتدبون	-
للمريض	67	82	149	71	294	365	-	-	-	71	294	365	37	10
الطب البيطرى	27	93	120	146	405	551	-	-	-	146	405	551	111	5
لهندسة	142	72	214	613	274	887	-	-	-	613	274	887	39	23
لفنون الجميلة بالأقصر	23	77	100	56	171	227	-	1	1	56	172	228	77	3
للزراعة	53	94	147	262	402	664	-	-	-	262	402	664	54	12
لعلوم	70	178	248	305	825	1130	-	1	1	305	826	1131	216	5
لآداب	376	1362	1738	3272	5040	8312	-	-	-	3272	5040	8312	170	49
لحقوق	714	630	1344	2613	1863	4476	6	6	6	2619	1863	4482	21	213
لتجارة	541	497	1038	2776	2492	5268	-	1	1	2776	2493	5269	47	112
لسياحة والفنادق بالأقصر	57	40	97	240	118	358	-	-	-	240	118	358	15	24
لآثار	67	64	131	203	178	381	-	1	1	203	179	382	50	8
لتربية	210	1525	1735	373	2964	3337	1	-	1	374	2964	3338	113	30
لتربية بالغردقة	36	230	266	135	691	826	-	-	-	135	691	826	28	30
لتربية النوعية	40	338	378	147	1087	1234	-	-	-	147	1087	1234	100	12
لتربية الرياضية للبنين	259	-	259	892	0	892	-	-	-	892	-	892	17	52
لتربية الرياضية للبنات	-	110	110	0	332	332	-	-	-	-	332	332	منتدبون	-
جملة التعليم المفتوح	-	-	-	6976	4282	11258	-	-	-	6976	4282	11258	-	-
لآداب	-	-	-	1110	2028	3138	-	-	-	1110	2028	3138	-	-
لحقوق	-	-	-	3376	989	4365	-	-	-	3376	989	4365	-	-
لزراعة	-	-	-	393	58	451	-	-	-	393	58	451	-	-
لتجارة	-	-	-	2097	1207	3304	-	-	-	2097	1207	3304	-	-

جدول رقم (50) أعداد الطلاب وأعضاء هيئة التدريس ومعاونيهم بجامعة الفيوم للعام الجامعي 2013/2014

البيان الكلية	الطلاب المقبولين	الطلاب المقيدون									متوسط الطلاب لكل عضو هيئة تدريس ومعاون	أعضاء هيئة التدريس ومعاونيهم		
		مصريون			وافدون			الاجمالي						
		ذكور	إناث	جملة	ذكور	إناث	جملة	ذكور	إناث	جملة				
الإجمالي	2054	4040	6094	10479	16889	27368	12	7	19	10491	16896	27387	1764	16
جملة الجامعة	2054	4040	6094	6741	12022	18763	12	7	19	6753	12029	18782	1764	11
الطب البشري	104	99	203	308	466	774	2	4	6	310	470	780	386	2
طب الاسنان	35	82	117	48	103	151	-	-	-	48	103	151	17	9
التمريض	70	42	112	255	136	391	-	-	-	255	136	391	53	7
الهندسة	242	99	341	1139	430	1569	2	1	3	1141	431	1572	187	8
الزراعة	105	88	193	410	550	960	1	1	2	411	551	962	196	5
العلوم	65	194	259	253	688	941	-	-	-	253	688	941	220	4
الآداب	234	769	1003	545	1908	2453	-	-	-	545	1908	2453	154	16
الحاسبات والمعلومات	37	42	79	162	139	301	-	-	-	162	139	301	45	7
الآثار	72	96	168	228	211	439	-	-	-	228	211	439	77	6
الخدمة الإجتماعية	378	548	926	1469	1514	2983	-	1	1	1469	1515	2984	82	36
السياحة والفنادق	86	50	136	278	216	494	-	-	-	278	216	494	66	7
التربية	104	608	712	343	1898	2241	-	-	-	343	1898	2241	122	18
التربية النوعية	39	247	286	155	872	1027	-	-	-	155	872	1027	67	15
رياض الأطفال	-	244	244	0	605	605	-	-	-	-	605	605	30	20
دار العلوم	483	832	1315	1148	2286	3434	7	-	7	1155	2286	3441	62	56
جملة التعليم المفتوح	-	-	-	3738	4867	8605	-	-	-	3738	4867	8605		
الزراعة	-	-	-	12	112	124	-	-	-	12	112	124		
الحقوق	-	-	-	306	1782	2088	-	-	-	306	1782	2088		
التجارة	-	-	-	931	1755	2686	-	-	-	931	1755	2686		
آداب	-	-	-	291	229	520	-	-	-	291	229	520		
الخدمة الاجتماعية	-	-	-	1658	566	2224	-	-	-	1658	566	2224		
السياحة والفنادق	-	-	-	45	161	206	-	-	-	45	161	206		
دار العلوم	-	-	-	405	262	667	-	-	-	405	262	667		
رياض الأطفال	-	-	-	90	-	90	-	-	-	90	-	90		

جدول رقم (51) أعداد الطلاب وأعضاء هيئة التدريس ومعاونيهم بجامعة بنى سويف للعام الجامعى 2013/2014

البيان الكلية	الطلاب المقبولين	الطلاب المقيدون									متوسط الطلاب لكل عضو هيئة تدريس ومعاون	أعضاء هيئة التدريس ومعاونيهم		
		مصريون			وافدون			الإجمالي						
		جملة	إناث	ذكور	جملة	إناث	ذكور	جملة	إناث	ذكور				
الإجمالي	5516	5002	10518	23581	19066	42647	741	32	773	24322	19098	43420	1752	25
جملة الجامعة	5516	5002	10518	17870	16391	34261	741	32	773	18611	16423	35034	1752	20
الطب البشرى	90	129	219	360	521	881	8	2	10	368	523	891	639	1
طب الاسنان	39	58	97	39	58	97	-	-	-	39	58	97	منتدبون	-
الصيدلة	72	204	276	336	848	1184	3	1	4	339	849	1188	162	7
التمريض	83	119	202	272	519	791	-	-	-	272	519	791	85	9
الطب البيطرى	47	116	163	245	505	750	-	-	-	245	505	750	132	6
العلاج الطبيعى	35	61	96	35	61	96	-	-	-	35	61	96	7	14
الهندسة	179	45	224	685	235	920	-	-	-	685	235	920	60	15
الحاسبات والمعلومات	88	61	149	137	90	227	-	-	-	137	90	227	12	19
العلوم	93	223	316	341	791	1132	-	-	-	341	791	1132	178	6
الآداب	431	1192	1623	1470	3853	5323	7	0	7	1477	3853	5330	159	34
الاعلام	24	55	79	24	55	79	-	-	-	24	55	79	13	6
الحقوق	1708	759	2467	5366	2466	7832	665	25	690	6031	2491	8522	39	219
التجارة	1787	999	2786	6486	3490	9976	58	4	62	6544	3494	10038	76	132
الاقتصاد والعلوم السياسية	222	108	330	222	108	330	-	-	-	222	108	330	منتدبون	-
التربية	120	762	882	432	2168	2600	-	-	-	432	2168	2600	67	39
التربية الرياضية	206	70	276	692	316	1008	-	-	-	692	316	1008	52	19
التعليم الصناعى	292	41	333	728	307	1035	-	-	-	728	307	1035	71	15
جملة التعليم المفتوح	-	-	-	5711	2675	8386	-	-	-	5711	2675	8386	-	-
الآداب	-	-	-	124	182	306	-	-	-	124	182	306	-	-
الحقوق	-	-	-	2942	507	3449	-	-	-	2942	507	3449	-	-
اعلام	-	-	-	110	164	274	-	-	-	110	164	274	-	-
التجارة	-	-	-	2219	1276	3495	-	-	-	2219	1276	3495	-	-
دار علوم	-	-	-	49	41	90	-	-	-	49	41	90	-	-
الخدمة الاجتماعية	-	-	-	267	505	772	-	-	-	267	505	772	-	-

جدول رقم (52) أعداد الطلاب وأعضاء هيئة التدريس ومعاونيهم بجامعة كفر الشيخ للعام الجامعي 2013/2014

الكلية	البيان	الطلاب المقبولين									الطلاب المقبولين			البيان	
		مصريون			وافدون			جملة							
		جملة	إناث	ذكور	جملة	إناث	ذكور	جملة	إناث	ذكور	جملة	إناث	ذكور		
الإجمالي	3276	5120	8396	12750	16926	29676	12	6	18	12762	16932	29694	917	32	
جملة الجامعة	3276	5120	8396	9541	14124	23665	12	6	18	9553	14130	23683	917	26	
طب بشري	90	136	226	90	136	226	-	-	-	90	136	226	18	13	
الصيدلة	97	204	301	152	412	564	2	2	4	154	414	568	11	52	
التمريض	61	174	235	61	174	235	-	-	-	61	174	235	17	14	
الطب البيطرى	82	198	280	466	999	1465	-	-	-	466	999	1465	124	12	
العلاج الطبيعى	62	164	226	62	164	226	-	-	-	62	164	226	منتدبون	-	
الهندسة	521	154	675	1572	473	2045	4	1	5	1576	474	2050	112	18	
الزراعة	155	123	278	452	471	923	-	1	1	452	472	924	174	5	
الثروة السمكية	52	90	142	52	90	142	-	-	-	52	90	142	3	47	
العلوم	109	213	322	260	710	970	-	-	-	260	710	970	80	12	
الآداب	510	1497	2007	1293	4091	5384	-	1	1	1293	4092	5385	141	38	
التجارة	814	388	1202	2638	1286	3924	6	-	6	2644	1286	3930	73	54	
التربية	419	1252	1671	1422	3679	5101	-	1	1	1422	3680	5102	64	80	
التربية النوعية	38	301	339	117	888	1005	-	-	-	117	888	1005	61	16	
التربية الرياضية للبنين	266	-	266	904	-	904	-	-	-	904	-	904	21	43	
التربية الرياضية للبنات	.	226	226	-	551	551	-	-	-	-	551	551	18	31	
اجمالى التعليم المفتوح	.	-	-	-	3209	2802	6011	-	-	-	3209	2802	6011	-	-
الزراعة	.	-	-	-	140	170	310	-	-	-	140	170	310	-	-
الآداب	.	-	-	-	72	106	178	-	-	-	72	106	178	-	-
الحقوق	.	-	-	-	1155	1147	2302	-	-	-	1155	1147	2302	-	-
التجارة	.	-	-	-	1696	1280	2976	-	-	-	1696	1280	2976	-	-
الاعلام	.	-	-	-	20	12	32	-	-	-	20	12	32	-	-
دار العلوم	.	-	-	-	126	87	213	-	-	-	126	87	213	-	-

جدول رقم (53) أعداد الطلاب وأعضاء هيئة التدريس ومعاونيهم بجامعة بنها للعام الجامعي 2013/2014

البيان	الكلية	الطلاب المقبولين			الطلاب المقيدون						أعضاء هيئة التدريس ومعاونيهم	متوسط الطلاب لكل عضو هيئة تدريس ومعاون		
					مصريون			وافدون					جملة	
		جملة	إناث	ذكور	جملة	إناث	ذكور	جملة	إناث	ذكور			جملة	إناث
الإجمالي	5709	7127	12836	38860	25629	64489	601	37	638	39461	25666	65127	3486	19
جملة الجامعة	5709	7127	12836	20033	24038	44071	601	37	638	20634	24075	44709	3486	13
الطب البشري	204	252	456	670	1069	1739	23	10	33	693	1079	1772	1183	1
التمريض	47	234	281	130	667	797	-	-	-	130	667	797	100	8
الطب البيطرى	82	249	331	377	1039	1416	-	-	-	377	1039	1416	193	7
هندسة شبرا	261	116	377	1518	614	2132	21	5	26	1539	619	2158	483	4
هندسة بنها	183	57	240	1684	558	2242	6	3	9	1690	561	2251	222	10
الفنون التطبيقية	75	169	244	154	392	546	-	-	-	154	392	546	26	21
الزراعة بمشتهر	217	148	365	895	645	1540	-	-	-	895	645	1540	202	8
العلوم	225	433	658	887	1418	2305	1	-	1	888	1418	2306	224	10
الآداب	652	1624	2276	2076	6720	8796	58	4	62	2134	6724	8858	168	53
الحقوق	1368	877	2245	4207	2577	6784	319	7	326	4526	2584	7110	41	173
التجارة	1619	900	2519	5718	3533	9251	149	7	156	5867	3540	9407	153	61
الحاسبات والمعلومات	150	92	242	355	200	555	1	-	1	356	200	556	51	11
التربية	141	1225	1366	426	3208	3634	-	-	-	426	3208	3634	181	20
التربية النوعية	211	751	962	285	1398	1683	-	1	1	285	1399	1684	137	12
التربية الرياضية للبنين	274	-	274	651	-	651	23	-	23	674	-	674	122	6
جملة التعليم المفتوح	-	-	-	18827	1591	20418	-	-	-	18827	1591	20418	-	-
الآداب	-	-	-	125	188	313	-	-	-	125	188	313	-	-
الحقوق	-	-	-	17023	785	17808	-	-	-	17023	785	17808	-	-
التجارة	-	-	-	1639	413	2052	-	-	-	1639	413	2052	-	-
الزراعة	-	-	-	40	205	245	-	-	-	40	205	245	-	-

جدول رقم (54) أعداد الطلاب وأعضاء هيئة التدريس ومعاونيهم بجامعة سوهاج للعام الجامعي 2012/2013

البيان الكلية	الطلاب المقبولين	الطلاب المقيدون									متوسط الطلاب لكل عضو هيئة تدريس ومعاون			
		مصريون			وافدون			جملة						
		جملة	إناث	ذكور	جملة	إناث	ذكور	جملة	إناث	ذكور				
الإجمالي	2863	4613	7476	17183	18480	35663	6	3	9	17189	18483	35672	1655	22
جملة الجامعة	2863	4613	7476	9621	14966	24587	6	3	9	9627	14969	24596	1655	15
الطب البشرى	139	158	297	552	679	1231	5	-	5	557	679	1236	657	2
صيدلة	188	66	254	188	66	254	-	-	-	188	66	254	منتدبون	-
التمريض	63	81	144	190	219	409	-	-	-	190	219	409	43	10
الطب البيطرى	61	120	181	207	428	635	-	-	-	207	428	635	31	20
الهندسة	180	46	226	736	230	966	-	-	-	736	230	966	26	37
الزراعة	41	58	99	182	308	490	-	-	-	182	308	490	80	6
العلوم	116	298	414	482	1064	1546	-	-	-	482	1064	1546	270	6
الآداب	571	1901	2472	1837	6268	8105	-	1	1	1837	6269	8106	275	29
التجارة	910	578	1488	3943	2356	6299	1	-	1	3944	2356	6300	84	75
التربية	189	1124	1313	649	3057	3706	-	2	2	649	3059	3708	140	26
التربية الرياضية	195	130	325	195	130	325	-	-	-	195	130	325	19	17
التعليم الصناعى	210	53	263	460	161	621	-	-	-	460	161	621	30	21
جملة التعليم المفتوح	-	-	-	7562	3514	11076	-	-	-	7562	3514	11076	-	-
الآداب	-	-	-	587	841	1428	-	-	-	587	841	1428	-	-
الحقوق	-	-	-	3469	970	4439	-	-	-	3469	970	4439	-	-
الاعلام	-	-	-	48	72	120	-	-	-	48	72	120	-	-
التجارة	-	-	-	3458	1631	5089	-	-	-	3458	1631	5089	-	-

جدول رقم (55) أعداد الطلاب وأعضاء هيئة التدريس ومعاونيهم بجامعة بورسعيد للعام الجامعي 2014/2013

متوسط الطلاب لكل عضو هيئة تدريس ومعاون	أعضاء هيئة التدريس ومعاونيهم	الطلاب المقيدون									الطلاب المقبولين			البيان الكلية
		جملة			وافدون			مصريون						
		جملة	إناث	ذكور	جملة	إناث	ذكور	جملة	إناث	ذكور	جملة	إناث	ذكور	
15	1034	15392	8040	7352	21	10	11	15371	8030	7341	4136	2239	1897	الإجمالي
13	1034	13102	6797	6305	21	10	11	13081	6787	6294	4136	2239	1897	جملة الجامعة
3	16	44	23	21	-	-	-	44	23	21	44	23	21	الطب البشرى
	منتدبون	61	44	17	-	-	-	61	44	17	61	44	17	الصيدلة
3	99	321	211	110	-	-	-	321	211	110	37	22	15	التمريض
8	258	1961	624	1337	7	2	5	1954	622	1332	466	135	331	الهندسة والتكنولوجيا
6	98	578	405	173	2	2	-	576	403	173	193	137	56	العلوم
18	76	1369	1026	343	2	2	-	1367	1024	343	674	458	216	الآداب
67	62	4165	2001	2164	9	4	5	4156	1997	2159	1085	550	535	التجارة
49	42	2065	777	1288	-	-	-	2065	777	1288	686	285	401	الحاسب الآلى
10	82	812	698	114	-	-	-	812	698	114	276	235	41	التربية
9	114	971	735	236	-	-	-	971	735	236	313	242	71	التربية النوعية
4	158	648	146	502	1	-	1	647	146	501	257	64	193	التربية الرياضية
4	29	107	107	-	-	-	-	107	107	-	44	44	-	رياض الأطفال
-	-	2290	1243	1047	-	-	-	2290	1243	1047	-	-	-	جملة التعليم المفتوح
-	-	1575	788	787	-	-	-	1575	788	787	-	-	-	التجارة
-	-	715	455	260	-	-	-	715	455	260	-	-	-	التربية

جدول رقم (56) أعداد الطلاب وأعضاء هيئة التدريس ومعاونيهم بجامعة دمنهور للعام الجامعي 2013/2014

الكلية	البيان	الطلاب المقبولين									الطلاب المقبولين	البيان		
		جملة			وافدون			مصريون						
		جملة	إناث	ذكور	جملة	إناث	ذكور	جملة	إناث	ذكور				
الإجمالي		28069	17210	10859	11	4	7	28058	17206	10852	7012	4381	2631	
جملة الجامعة		22522	14527	7995	11	4	7	22511	14523	7988	7012	4381	2631	
الاسنان		83	33	50	-	-	-	83	33	50	83	33	50	
الصيدلة		917	659	258	-	-	-	917	659	258	391	265	126	
التمريض		788	535	253	-	-	-	788	535	253	238	177	61	
الطب البيطرى		549	377	172	-	-	-	549	377	172	168	120	48	
الزراعة		1152	553	599	7	3	4	1145	550	595	340	126	214	
العلوم		1418	986	432	-	-	-	1418	986	432	389	256	133	
الآداب		6333	4318	2015	1	-	1	6332	4318	2014	2401	1700	701	
التجارة		6182	2522	3660	3	1	2	6179	2521	3658	1626	449	1177	
التربية		4641	4085	556	-	-	-	4641	4085	556	1099	978	121	
رياض الأطفال		459	459	-	-	-	-	459	459	-	277	277	-	
اجمالى التعليم المفتوح		5547	2683	2864	-	-	-	5547	2683	2864	-	-	-	
الزراعة		584	32	552	-	-	-	584	32	552	-	-	-	
التجارة		1826	552	1274	-	-	-	1826	552	1274	-	-	-	
التربية		3137	2099	1038	-	-	-	3137	2099	1038	-	-	-	

جدول رقم (57) أعداد الطلاب وأعضاء هيئة التدريس ومعاونيهم بجامعة السويس للعام الجامعي 2014/2013

البيان	الطلاب المقبولين			الطلاب المقيدون									متوسط الطلاب لكل عضو هيئة تدريس ومعاون	
				مصريون			وافدون			جملة				
	جملة	إناث	ذكور	جملة	إناث	ذكور	جملة	إناث	ذكور	جملة	إناث	ذكور		
الاجمالي	1202	1090	2292	5040	5081	10121	29	-	29	5069	5081	10150	427	24
الجامعة	1202	1090	2292	4199	4294	8493	29	-	29	4228	4294	8522	427	20
ة البترول والتعدين	429	59	488	2002	584	2586	25	-	25	2027	584	2611	94	28
السمكية	44	45	89	124	79	203	-	-	-	124	79	203	21	10
ا	42	120	162	148	387	535	-	-	-	148	387	535	97	6
ية	245	235	480	957	1232	2189	-	-	-	957	1232	2189	44	50
ة	70	554	624	203	1843	2046	-	-	-	203	1843	2046	121	17
ة الرياضية	119	-	119	119	-	119	-	-	-	119	-	119	منتدبون	-
م الصناعي	253	77	330	646	169	815	4	-	4	650	169	819	50	16
التعليم المفتوح (التجارة)	-	-	-	841	787	1628	-	-	-	841	787	1628	-	-

جدول رقم (58) أعداد الطلاب وأعضاء هيئة التدريس ومعاونيهم بجامعة دمياط للعام الجامعي 2014/2013

البيان	الطلاب المقبولين									الطلاب المقيدون			البيان	
	مصريون			وافدون			جملة			أعضاء هيئة التدريس ومعاونيهم				
	جملة	إناث	ذكور	جملة	إناث	ذكور	جملة	إناث	ذكور	جملة	إناث	ذكور		
الاجمالي	1416	3233	4649	3962	10115	14077	11	32	43	3973	10147	14120	773	18
الجامعة	1416	3233	4649	3713	9677	13390	11	32	43	3724	9709	13433	773	17
الطب	45	145	190	192	476	668	-	-	-	192	476	668	123	5
الصيدلة	42	57	99	66	143	209	-	-	-	66	143	209	37	6
الهندسة	64	166	230	206	613	819	-	-	-	206	613	819	201	4
العلوم	238	645	883	624	2784	3408	7	17	24	631	2801	3432	106	32
الرياضة	479	599	1078	1569	2039	3608	4	12	16	1573	2051	3624	61	59
الآداب	243	1288	1531	463	2708	3171	-	2	2	463	2710	3173	84	38
التربية النوعية	162	333	495	309	914	1223	-	1	1	309	915	1224	91	13
الرياضة بنين	143	-	143	284	-	284	-	-	-	284	-	284	70	4
التعليم المفتوح (الآداب)	-	-	-	249	438	687	-	-	-	249	438	687	-	-

جدول رقم (59) أعداد الطلاب وأعضاء هيئة التدريس ومعاونيهم بجامعة أسوان للعام الجامعي 2014/2013

البيان الكلية	الطلاب المقبولين	الطلاب المقيدون									متوسط الطلاب لكل عضو هيئة تدريس ومعاون	أعضاء هيئة التدريس ومعاونيهم		
		مصريون			وافدون			جملة						
		ذكور	إناث	جملة	ذكور	إناث	جملة	ذكور	إناث	جملة				
الاجمالي	1067	2145	3212	4635	6779	11414	2	6	8	4637	6785	11422	569	20
جملة الجامعة	1067	2145	3212	3196	6105	9301	2	6	8	3198	6111	9309	569	16
البشرى	37	49	86	80	63	143	-	-	-	80	63	143	منتدبون	-
التمريض	25	54	79	88	310	398	-	-	-	88	310	398	1	398
الطب البيطرى	15	33	48	21	60	81	-	-	-	21	60	81	10	8
الهندسة	150	74	224	697	328	1025	1	-	1	698	328	1026	135	8
هندسة الطاقة	13	4	17	271	114	385	-	-	-	271	114	385	63	6
الزراعة	83	76	159	178	287	465	-	-	-	178	287	465	4	116
العلوم	35	101	136	152	381	533	-	-	-	152	381	533	218	2
الآداب	102	389	491	344	1213	1557	1	5	6	345	1218	1563	35	45
اللغات والترجمة	26	49	75	35	62	97	-	-	-	35	62	97	منتدبون	-
التربية النوعية	26	238	264	26	238	264	-	-	-	26	238	264	11	24
الاثار	12	11	23	12	11	23	-	-	-	12	11	23	منتدبون	-
التجارة	286	236	522	378	311	689	-	1	1	378	312	690	-	-
الخدمة الإجتماعية	180	430	610	583	1420	2003	-	-	-	583	1420	2003	26	77
التربية	77	401	478	331	1307	1638	-	-	-	331	1307	1638	66	25
جملة التعليم المفتوح	-	-	-	1439	674	2113	-	-	-	1439	674	2113	-	-
الاداب	-	-	-	288	339	627	-	-	-	288	339	627	-	-
الحقوق	-	-	-	696	142	838	-	-	-	696	142	838	-	-
التجارة	-	-	-	359	177	536	-	-	-	359	177	536	-	-
الزراعة	-	-	-	96	16	112	-	-	-	96	16	112	-	-

جدول رقم (60) أعداد الطلاب وأعضاء هيئة التدريس ومعاونيهم بجامعة السادات للعام الجامعي 2014/2013

الكلية	البيان	الطلاب المقبولين									الطلاب المقبولين			البيان	
		مصريون			وافدون			جملة							
		جملة	إناث	ذكور	جملة	إناث	ذكور	جملة	إناث	ذكور	جملة	إناث	ذكور		
جملة الجامعة		1648	1592	3240	5030	4563	9593	187	18	205	5217	4581	9798	491	20
الطب البيطرى		67	184	251	304	679	983	.	.	.	304	679	983	113	9
الحقوق		549	215	764	1664	846	2510	181	8	189	1845	854	2699	46	59
التجارة		534	223	757	1649	878	2527	6	6	12	1655	884	2539	48	53
للسياحة والفنادق		108	44	152	393	120	513			0	393	120	513	86	6
للتربية		141	808	949	343	1775	2118	.	4	4	343	1779	2122	29	73
للتربية الرياضية		249	118	367	677	265	942	.	.	.	677	265	942	169	6

جدول رقم (61) إجمالى الطلاب المقيدين بالكليات العملية (مصريين . وافدين) وفقاً للنوع بالجامعات الحكومية للعام الجامعى 2014/2013

البيان الكليات	عدد الكليات	مصريون			وافدون			الإجمالى		
		ذكور	اناث	جملة	ذكور	اناث	جملة	ذكور	اناث	جملة
الإجمالى	181	167862	169637	337499	3754	1966	5720	171616	171603	343219
الطب البشرى	18	17266	21577	38843	1934	884	2818	19200	22461	41661
طب الأسنان	12	4030	6156	10186	386	451	837	4416	6607	11023
الصيدلة	15	12859	27198	40057	195	246	441	13054	27444	40498
العلاج الطبيعى	3	899	2109	3008	15	20	35	914	2129	3043
التمريض	21	4897	10972	15869	64	95	159	4961	11067	16028
الطب البيطرى	15	5548	11968	17516	38	9	47	5586	11977	17563
الهندسة	16	54151	19445	73596	638	82	720	54789	19527	74316
البتترول والتعدين	1	2002	584	2586	25	-	25	2027	584	2611
التخطيط العمرانى	1	695	412	1107	2	-	2	697	412	1109
الفنون الجميلة	4	2251	5987	8238	7	3	10	2258	5990	8248
الفنون التطبيقية	3	933	2615	3548	-	-	-	933	2615	3548
الحاسبات والمعلومات	13	9274	5644	14918	159	48	207	9433	5692	15125
الزراعة	21	18201	15675	33876	215	53	268	18416	15728	34144
العلوم الزراعية والبيئية	1	888	401	1289	-	3	3	888	404	1292
العلوم	24	17410	32512	49922	64	69	133	17474	32581	50055
التكنولوجيا	7	13868	5447	19315	8	3	11	13876	5450	19326
التعليم الصناعى	4	2514	766	3280	4	-	4	2518	766	3284
الفروة السمكية	2	176	169	345	-	-	-	176	169	345

الكليات العملية لاتشمل طلاب الازهر

جدول رقم (62) إجمالي الطلاب المقيدين بالكلية النظرية (مصريين - وافدين) وفقاً للنوع بالجامعات الحكومية للعام الجامعي 2013/2014

الكلية	عدد الكلية	مصريون			وافدون			الإجمالي		
		ذكور	اناث	جملة	ذكور	اناث	جملة	ذكور	اناث	جملة
الإجمالي	175	484256	556505	1040761	6578	1886	8464	490834	558391	1049225
اب	23	61803	147337	209140	386	322	708	62189	147659	209848
نوق	14	157129	86778	243907	4247	606	4853	161376	87384	248760
نارة	22	191732	136941	328673	1528	643	2171	193260	137584	330844
نصاد والعلوم السياسية	2	973	2902	3875	115	38	153	1088	2940	4028
سن	2	2337	8076	10413	41	34	75	2378	8110	10488
ت والترجمة	1	35	62	97	-	-	-	35	62	97
لام	2	5948	7553	13501	46	37	83	5994	7590	13584
ر	4	1272	2633	3905	5	7	12	1277	2640	3917
نصاد المنزلي	2	179	1545	1724	1	15	16	180	1560	1740
دمة الإجتماعية	4	7597	14808	22405	8	12	20	7605	14820	22425
باحة والفنادق	9	5885	3998	9883	14	3	17	5899	4001	9900
ية	26	16338	77322	93660	26	78	104	16364	77400	93764
ت	1	-	9985	9985	-	13	13	-	9998	9998
ية الرياضية	31	16360	7212	23572	118	3	121	16478	7215	23693
ية النوعية	18	3572	18421	21993	2	10	12	3574	18431	22005
ية الفنية	2	179	1367	1546	3	4	7	182	1371	1553
ية الموسيقية	1	126	202	328	-	-	-	126	202	328
ن الأطفال	7	-	10141	10141	-	36	36	-	10177	10177
العلوم	3	11170	17296	28466	36	25	61	11206	17321	28527
نولوجيا والتنمية	1	1621	1926	3547	2	-	2	1623	1926	3549

بات العملية لاتشمل طلاب الازهر

جدول رقم (63) اجمالي أعضاء هيئة التدريس ومعاونيهم بالجامعات الحكومية والأزهر 2013 / 2014

الإجمالي			المعاونين						هيئة التدريس								البيان الجامعة
			جملة		معيد		مدرس مساعد		جملة		مدرس		أستاذ مساعد		أستاذ		
جملة	اناث	ذكور	اناث	ذكور	اناث	ذكور	اناث	ذكور	اناث	ذكور	اناث	ذكور	اناث	ذكور	اناث	ذكور	
87992	39003	48989	21081	18902	11738	9658	9343	9244	17922	30087	9893	13187	4172	7338	3857	9562	الاجمالي
11868	5848	6020	2878	2147	1592	1054	1286	1093	2970	3873	1295	1362	796	970	879	1541	القاهرة
6060	3107	2953	1560	1069	779	473	781	596	1547	1884	764	749	353	406	430	729	الاسكندرية
10107	5469	4638	2483	1383	1369	676	1114	707	2986	3255	1572	1346	712	816	702	1093	عين شمس
3685	1509	2176	798	765	344	289	454	476	711	1411	403	585	167	340	141	486	اسيوط
3846	1841	2005	977	606	523	227	454	379	864	1399	497	559	196	346	171	494	طنطا
5163	2292	2871	1347	1007	730	356	617	651	945	1864	587	802	208	476	150	586	المنصورة
5871	2551	3320	1272	1067	563	313	709	754	1279	2253	730	994	248	492	301	767	الزقازيق
4216	2134	2082	808	681	382	338	426	343	1326	1401	683	680	378	385	265	336	حلوان
2974	1196	1778	671	627	297	223	374	404	525	1151	325	482	132	285	68	384	المنيا
3023	1454	1569	809	443	381	166	428	277	645	1126	425	583	136	258	84	285	المنوفية
2951	1363	1588	832	506	410	178	422	328	531	1082	334	514	121	263	76	305	قناة السويس
1254	487	767	355	349	202	139	153	210	132	418	104	230	23	120	5	68	جنوب الوادي
13178	4082	9096	2830	5319	2274	3919	556	1400	1252	3777	669	1722	277	935	306	1120	الأزهر
1764	768	996	466	346	229	128	237	218	302	650	191	348	67	150	44	152	الفيوم
1752	711	1041	459	449	234	220	225	229	252	592	187	332	43	140	22	120	بنى سويف
917	376	541	200	142	117	74	83	68	176	399	119	179	29	98	28	122	كفر الشيخ
3486	1335	2151	772	716	384	286	388	430	563	1435	344	624	119	321	100	490	بنها
1655	577	1078	381	419	228	160	153	259	196	659	129	334	44	166	23	159	سوهاج
1034	510	524	288	141	148	71	140	70	222	383	173	192	28	97	21	94	بورسعيد
928	491	437	337	208	215	108	122	100	154	229	115	118	30	54	9	57	دمنهور
427	157	270	94	89	56	53	38	36	63	181	44	116	12	40	7	25	السويس
773	389	384	254	144	154	69	100	75	135	240	102	116	24	68	9	56	دمياط
569	188	381	125	137	82	67	43	70	63	244	43	130	11	61	9	53	اسوان
491	168	323	85	142	45	71	40	71	83	181	58	90	18	51	7	40	السادات

جدول رقم (64) أعداد أعضاء هيئة التدريس ومعاونيهم بجامعة القاهرة للعام الجامعي 2013 / 2014

الإجمالي			المعاونين						هيئة التدريس								البيان الكلية	
			جملة		معيد		مدرس مساعد		جملة		مدرس		استاذ مساعد		أستاذ			
جملة	اناث	ذكور	اناث	ذكور	اناث	ذكور	اناث	ذكور	اناث	ذكور	اناث	ذكور	اناث	ذكور	اناث	ذكور		
11868	5848	6020	2878	2147	1592	1054	1286	1093	2970	3873	1295	1362	796	970	879	1541	الاجمالي	
4087	1870	2217	632	588	244	193	388	395	1238	1629	406	496	354	389	478	744	الطب البشرى	
590	391	199	157	61	78	20	79	41	234	138	98	53	50	26	86	59	طب الأسنان	
541	379	162	207	79	147	57	60	22	172	83	73	38	64	29	35	16	الصيدلة	
506	296	210	156	95	75	34	81	61	140	115	88	70	28	21	24	24	العلاج الطبيعى	
330	286	44	188	43	130	40	58	3	98	1	59	-	27	1	12	-	التمريض	
398	180	218	102	61	50	32	52	29	78	157	28	38	8	23	42	96	الطب البيطرى	
1296	246	1050	133	546	76	303	57	243	113	504	47	207	35	124	31	173	الهندسة	
167	78	89	60	56	46	41	14	15	18	33	13	21	4	6	1	6	التخطيط العمرانى	
536	222	314	104	84	53	40	51	44	118	230	50	71	26	53	42	106	الزراعة	
808	359	449	170	135	99	58	71	77	189	314	95	120	55	83	39	111	العلوم	
665	451	214	226	53	146	31	80	22	225	161	122	49	71	73	32	39	الآداب	
123	31	92	23	24	6	10	17	14	8	68	8	22	-	21	-	25	الحقوق	
461	227	234	168	138	112	87	56	51	59	96	47	44	11	22	1	30	التجارة	
347	256	91	159	23	70	12	89	11	97	68	44	23	22	18	31	27	الإقتصاد والعلوم السياسية	
169	93	76	78	44	53	28	25	16	15	32	7	14	4	9	4	9	الحاسبات والمعلومات	
218	155	63	107	15	74	4	33	11	48	48	30	14	10	10	8	24	الإعلام	
174	90	84	52	28	25	14	27	14	38	56	18	16	9	25	11	15	الآثار	
165	120	45	74	9	44	4	30	5	46	36	29	18	15	14	2	4	التربية النوعية	
84	73	11	47	-	32	-	15	-	26	11	24	4	2	3	-	4	رياض الأطفال	
203	45	158	35	65	32	46	3	19	10	93	9	44	1	20	-	29	دار العلوم	

جدول رقم (65) أعداد أعضاء هيئة التدريس ومعاونيهم بجامعة الاسكندرية للعام الجامعي 2013 / 2014

الإجمالي			المعاونين						هيئة التدريس								البيان
			جملة		معيد		مدرس مساعد		جملة		مدرس		أستاذ مساعد		أستاذ		
جملة	اناث	ذكور	اناث	ذكور	اناث	ذكور	اناث	ذكور	اناث	ذكور	اناث	ذكور	اناث	ذكور	اناث	ذكور	الكلية
6060	3107	2953	1560	1069	779	473	781	596	1547	1884	764	749	353	406	430	729	الاجمالى
6058	3105	2953	1560	1069	779	473	781	596	1545	1884	762	749	353	406	430	729	جملة الجامعة
1613	730	883	300	212	134	54	166	158	430	671	160	220	88	143	182	308	الطب البشرى
293	177	116	102	42	70	28	32	14	75	74	22	18	10	12	43	44	طب الاسنان
226	165	61	82	25	46	10	36	15	83	36	41	15	19	10	23	11	الصيدلة
245	233	12	109	12	55	12	54	-	124	-	75	-	37	-	12	-	التمريض
142	54	88	35	14	22	3	13	11	19	74	9	24	6	8	4	42	الطب البيطرى
763	152	611	91	313	43	149	48	164	61	298	38	159	15	67	8	72	الهندسة
252	162	90	91	45	39	18	52	27	71	45	35	29	23	9	13	7	الفنون الجميلة
355	139	216	64	62	31	33	33	29	75	154	38	44	15	30	22	80	الزراعة
98	38	60	18	24	8	11	10	13	20	36	10	14	2	7	8	15	زراعة سابا باشا
14	6	8	4	-	4	-	-	-	2	8	2	8	-	-	-	-	الزراعة بفوكه
377	202	175	91	65	49	37	42	28	111	110	55	43	35	24	21	43	العلوم
309	206	103	84	23	54	8	30	15	122	80	80	31	22	27	20	22	الآداب
61	22	39	20	18	5	9	15	9	2	21	1	6	1	2	-	13	الحقوق
341	168	173	140	111	75	52	65	59	28	62	21	27	6	18	1	17	التجارة
74	58	16	28	7	14	6	14	1	30	9	16	5	10	3	4	1	السياحة والفنادق
318	228	90	143	25	68	15	75	10	85	65	64	32	12	16	9	17	التربية
117	103	14	55	7	20	4	35	3	48	7	31	5	13	1	4	1	التربية النوعية
198	12	186	-	61	-	23	-	38	12	125	-	68	3	26	9	31	التربية الرياضية بنين
186	181	5	66	-	20	-	46	-	115	5	45	1	26	-	44	4	التربية الرياضية بنات
76	69	7	37	3	22	1	15	2	32	4	19	-	10	3	3	1	رياض الأطفال
2	2	-	-	-	-	-	-	-	2	-	2	-	-	-	-	-	جملة فرع مرسى مطروح
1	1	-	-	-	-	-	-	-	1	-	1	-	-	-	-	-	التمريض الطب البيطرى السياحة والفنادق التربية
-	-	-	-	-	-	-	-	-	-	-	-	منتدبون	-	-	-	-	
1	1	-	-	-	-	-	-	-	1	-	1	-	-	-	-	-	
-	-	-	-	-	-	-	-	-	-	-	-	منتدبون	-	-	-	-	

جدول رقم (66) أعداد أعضاء هيئة التدريس ومعاونيهم بجامعة عين شمس للعام الجامعي 2013 / 2014

الإجمالي			المعاونين						هيئة التدريس								البيان الكلية	
			جملة		معيد		مدرس مساعد		جملة		مدرس		أستاذ مساعد		أستاذ			
جملة	اناث	ذكور	اناث	ذكور	اناث	ذكور	اناث	ذكور	اناث	ذكور	اناث	ذكور	اناث	ذكور	اناث	ذكور		
10107	5469	4638	2483	1383	1369	676	1114	707	2986	3255	1572	1346	712	816	702	1093	الاجمالي	
4021	1867	2154	671	513	346	238	325	275	1196	1641	417	625	311	388	468	628	الطب البشرى	
213	130	83	83	29	32	7	51	22	47	54	20	19	13	16	14	19	طب الاسنان	
232	180	52	138	31	74	13	64	18	42	21	26	10	4	5	12	6	الصيدلة	
205	203	2	78	2	30	2	48	-	125	-	57	-	49	-	19	-	التمريض	
851	162	689	92	322	64	178	28	144	70	367	38	173	18	92	14	102	الهندسة	
450	165	285	84	68	47	28	37	40	81	217	41	62	22	62	18	93	الزراعة	
713	343	370	153	100	92	55	61	45	190	270	96	109	46	87	48	74	العلوم	
543	356	187	201	78	131	45	70	33	155	109	101	57	39	33	15	19	الآداب	
87	24	63	21	25	17	15	4	10	3	38	2	18	-	2	1	18	الحقوق	
344	153	191	83	44	44	19	39	25	70	147	53	72	7	29	10	46	التجارة	
192	117	75	98	49	62	23	36	26	19	26	16	10	3	6	-	10	الحاسبات والمعلومات	
417	319	98	152	38	97	20	55	18	167	60	116	33	27	13	24	14	الألسن	
725	437	288	193	70	90	29	103	41	244	218	186	125	44	45	14	48	التربية	
909	871	38	369	1	215	-	154	1	502	37	352	12	111	14	39	11	البنات	
205	142	63	67	13	28	4	39	9	75	50	51	21	18	24	6	5	التربية النوعية	

جدول رقم (67) أعداد أعضاء هيئة التدريس ومعاونيهم بجامعة أسيوط للعام الجامعي 2013 / 2014

الإجمالي			المعاونين						هيئة التدريس								البيان	
			جملة		معيد		مدرس مساعد		جملة		مدرس		أستاذ مساعد		أستاذ			
جملة	اناث	ذكور	اناث	ذكور	اناث	ذكور	اناث	ذكور	اناث	ذكور	اناث	ذكور	اناث	ذكور	اناث	ذكور	الكلية	
3685	1509	2176	798	765	344	289	454	476	711	1411	403	585	167	340	141	486		الاجمالي
1238	556	682	238	239	55	29	183	210	318	443	138	170	87	107	93	166	الطب البشرى	
16	-	16	-	14	-	-	-	14	-	2	-	2	-	-	-	-	لأسنان	
134	66	68	42	23	18	11	24	12	24	45	10	18	4	5	10	22	لصيدلة	
143	143	-	69	-	26	-	43	-	74	-	44	-	25	-	5	-	لتمريض	
147	55	92	26	26	9	8	17	18	29	66	12	14	5	9	12	43	الطب البيطرى	
9	3	6	3	4	3	2	-	2	-	2	-	-	-	-	-	2	الطب البيطرى بالوادی الجديد	
369	33	336	16	155	10	84	6	71	17	181	14	86	1	47	2	48	لهندسة	
197	59	138	30	23	10	9	20	14	29	115	17	46	8	36	4	33	لزراعة	
33	14	19	14	13	14	13	-	-	-	6	-	3	-	-	-	3	لزراعة بالوادی الجديد	
406	126	280	80	84	42	34	38	50	46	196	27	69	9	50	10	77	لعلوم	
40	19	21	14	4	10	2	4	2	5	17	3	12	2	3	-	2	لعلوم بالوادی الجديد	
248	123	125	87	33	54	20	33	13	36	92	31	56	4	18	1	18	لآداب	
26	10	16	9	3	6	3	3	-	1	13	1	9	-	2	-	2	لآداب بالوادی الجديد	
65	7	58	7	17	3	8	4	9	-	41	-	23	-	6	-	12	لحقوق	
93	39	54	28	34	17	20	11	14	11	20	9	14	1	3	1	3	لتجارة	
44	11	33	9	25	6	14	3	11	2	8	1	2	-	2	1	4	لحاسبات والمعلومات	
54	34	20	28	8	14	2	14	6	6	12	5	5	1	5	-	2	لخدمة الإجتماعية	
144	78	66	29	11	12	6	17	5	49	55	40	23	7	17	2	15	لتربية بأسويط	
51	31	20	16	6	9	-	7	6	15	14	15	5	-	6	-	3	لتربية بالوادی الجديد	
87	69	18	37	6	15	5	22	1	32	12	27	7	5	4	-	1	لتربية النوعية	
141	33	108	16	37	11	19	5	18	17	71	9	21	8	20	-	30	لتربية الرياضية	

جدول رقم (68) أعداد أعضاء هيئة التدريس ومعاونيهم بجامعة طنطا للعام الجامعي 2013 / 2014

الإجمالي			المعاونين						هيئة التدريس								البيان لكلية
			جملة		معيد		مدرس مساعد		جملة		مدرس		أستاذ مساعد		أستاذ		
جملة	اناث	ذكور	اناث	ذكور	اناث	ذكور	اناث	ذكور	اناث	ذكور	اناث	ذكور	اناث	ذكور	اناث	ذكور	
3846	1841	2005	977	606	523	227	454	379	864	1399	497	559	196	346	171	494	الاجمالي
1485	666	819	339	214	133	32	206	182	327	605	142	216	85	155	100	234	الطب البشرى
188	99	89	57	32	33	18	24	14	42	57	19	19	5	21	18	17	طب الاسنان
131	89	42	68	19	57	13	11	6	21	23	10	4	6	3	5	16	لصيدلة
143	143	-	73	-	48	-	25	-	70	-	59	-	9	-	2	-	لتمريرض
335	83	252	51	123	34	78	17	45	32	129	24	64	7	30	1	35	لهندسة
113	31	82	19	18	8	3	11	15	12	64	9	22	1	17	2	25	لزراعة
456	183	273	86	72	43	23	43	49	97	201	50	98	31	43	16	60	لعلوم
235	108	127	42	25	28	9	14	16	66	102	46	36	14	23	6	43	لآداب
44	10	34	9	6	3	3	6	3	1	28	1	7	-	9	-	12	لحقوق
186	81	105	44	43	31	29	13	14	37	62	33	31	1	20	3	11	لتجارة
185	123	62	63	8	34	4	29	4	60	54	45	31	11	9	4	14	لترية
194	142	52	78	19	39	7	39	12	64	33	43	17	15	8	6	8	لترية النوعية
151	83	68	48	27	32	8	16	19	35	41	16	14	11	8	8	19	لترية الرياضية

جدول رقم (69) أعداد أعضاء هيئة التدريس ومعاونيهم بجامعة المنصورة للعام الجامعي 2013 / 2014

الإجمالي			المعاونين						هيئة التدريس								البيان الكلية
			جملة		معيد		مدرس مساعد		جملة		مدرس		أستاذ مساعد		أستاذ		
جملة	اناث	ذكور	اناث	ذكور	اناث	ذكور	اناث	ذكور	اناث	ذكور	اناث	ذكور	اناث	ذكور	اناث	ذكور	
5163	2292	2871	1347	1007	730	356	617	651	945	1864	587	802	208	476	150	586	الاجمالى
1923	770	1153	411	377	209	61	202	316	359	776	181	274	103	240	75	262	الطب البشرى
279	156	123	91	50	42	22	49	28	65	73	33	34	22	12	10	27	طب الاسنان
234	152	82	85	35	55	12	30	23	67	47	45	24	10	6	12	17	الصيدلة
198	183	15	107	14	58	14	49	-	76	1	59	-	17	1	-	-	التمريض
170	77	93	52	16	25	5	27	11	25	77	22	30	2	8	1	39	الطب البيطرى
484	99	385	78	197	51	104	27	93	21	188	13	97	5	45	3	46	الهندسة
208	75	133	45	29	16	11	29	18	30	104	11	44	2	23	17	37	الزراعة
437	187	250	103	75	66	40	37	35	84	175	52	76	16	41	16	58	العلوم
288	175	113	108	31	60	9	48	22	67	82	52	39	11	20	4	23	الآداب
60	17	43	15	15	8	6	7	9	2	28	1	16	1	7	-	5	الحقوق
198	74	124	54	70	38	42	16	28	20	54	15	27	4	12	1	15	التجارة
84	42	42	32	20	16	6	16	14	10	22	10	13	-	6	-	3	الحاسبات والمعلومات
26	15	11	9	6	9	2	-	4	6	5	6	2	-	1	-	2	السياحة والفنادق
142	66	76	33	14	14	5	19	9	33	62	28	30	1	14	4	18	التربية
89	52	37	27	9	11	4	16	5	25	28	19	15	3	7	3	6	التربية النوعية بالمنصورة
81	50	31	23	2	8	1	15	1	27	29	19	17	7	9	1	3	التربية النوعية بميت غمر
48	31	17	19	5	9	3	10	2	12	12	10	7	2	2	-	3	التربية النوعية بمدينة النصر
173	38	135	31	40	16	7	15	33	7	95	6	53	-	22	1	20	التربية الرياضية
41	33	8	24	2	19	2	5	-	9	6	5	4	2	-	2	2	رياض أطفال

جدول رقم (70) إجمالي أعضاء هيئة التدريس ومعاونيهم بجامعة الزقازيق للعام الجامعي 2013 / 2014

الإجمالي			المعاونين						هيئة التدريس								البيان الكلية	
			جملة		معيد		مدرس مساعد		جملة		مدرس		أستاذ مساعد		أستاذ			
جملة	اناث	ذكور	اناث	ذكور	اناث	ذكور	اناث	ذكور	اناث	ذكور	اناث	ذكور	اناث	ذكور	اناث	ذكور		
5871	2551	3320	1272	1067	563	313	709	754	1279	2253	730	994	248	492	301	767	الاجمالى	
2606	1087	1519	472	436	128	32	344	404	615	1083	303	444	145	237	167	402	الطب البشرى	
193	115	78	56	22	34	12	22	10	59	56	19	19	10	7	30	30	الصيدلة	
152	148	4	93	4	51	4	42	-	55	-	43	-	11	-	1	-	التمريض	
336	162	174	82	44	29	11	53	33	80	130	56	59	8	15	16	56	الطب البيطرى	
562	119	443	73	181	47	84	26	97	46	262	36	153	5	57	5	52	الهندسة	
325	116	209	67	71	24	27	43	44	49	138	28	62	11	32	10	44	الزراعة	
442	170	272	79	60	45	20	34	40	91	212	59	98	22	63	10	51	العلوم	
187	93	94	50	17	31	11	19	6	43	77	34	43	6	13	3	21	الآداب	
54	10	44	7	24	1	10	6	14	3	20	3	5	-	3	-	12	الحقوق	
204	89	115	78	81	59	48	19	33	11	34	9	20	2	9	-	5	التجارة	
70	24	46	24	33	14	13	10	20	-	13	-	8	-	3	-	2	الحاسبات والمعلومات	
188	105	83	60	9	27	3	33	6	45	74	33	23	5	15	7	36	التربية	
164	129	35	68	9	32	3	36	6	61	26	59	16	1	6	1	4	التربية النوعية	
137	-	137	-	61	-	22	-	39	-	76	-	18	-	19	-	39	التربية الرياضية بنين	
153	153	-	44	-	23	-	21	-	109	-	43	-	18	-	48	-	التربية الرياضية بنات	
98	31	67	19	15	18	13	1	2	12	52	5	26	4	13	3	13	التكنولوجيا والتنمية	

جدول رقم (71) أعداد أعضاء هيئة التدريس ومعاونتهم بجامعة حلوان للعام الجامعي 2013 / 2014

الإجمالي			المعاونين						هيئة التدريس								البيان
			جملة		معيد		مدرس مساعد		جملة		مدرس		أستاذ مساعد		أستاذ		
جملة	اناث	ذكور	اناث	ذكور	اناث	ذكور	اناث	ذكور	اناث	ذكور	اناث	ذكور	اناث	ذكور	اناث	ذكور	الكلية
4216	2134	2082	808	681	382	338	426	343	1326	1401	683	680	378	385	265	336	
167	109	58	63	26	28	12	35	14	46	32	34	22	5	5	7	5	الصيدلة
62	57	5	42	5	12	5	30	-	15	-	8	-	7	-	-	-	التمريض
237	33	204	20	98	11	58	9	40	13	106	9	71	3	27	1	8	هندسة وتكنولوجيا حلوان
415	64	351	27	154	15	87	12	67	37	197	20	117	12	44	5	36	هندسة وتكنولوجيا المطرية
346	191	155	66	31	40	14	26	17	125	124	50	46	49	43	26	35	الفنون التطبيقية
215	114	101	57	32	31	19	26	13	57	69	44	43	6	10	7	16	الفنون الجميلة
302	139	163	68	51	22	25	46	26	71	112	51	49	12	34	8	29	العلوم
464	287	177	109	49	50	20	59	29	178	128	125	65	29	40	24	23	الآداب
71	14	57	7	14	2	8	5	6	7	43	5	12		13	2	18	الحقوق
160	85	75	56	43	34	15	22	28	29	32	19	16	9	5	1	11	التجارة وإدارة الأعمال
72	30	42	15	24	11	20	4	4	15	18	12	7	2	4	1	7	الحاسبات والمعلومات
168	140	28	28	-	11	-	17	-	112	28	57	12	27	10	28	6	الإقتصاد المنزلي
198	123	75	40	19	26	5	14	14	83	56	30	24	40	11	13	21	الخدمة الإجتماعية
108	69	39	19	13	11	6	8	7	50	26	15	14	18	7	17	5	السياحة والفنادق
249	147	102	58	19	24	2	34	17	89	83	74	43	10	23	5	17	التربية
302	183	119	55	12	26	4	29	8	128	107	53	39	50	38	25	30	التربية الفنية
180	103	77	19	13	8	4	11	9	84	64	27	20	29	13	28	31	التربية الموسيقية
237	14	223	-	69	-	30	-	39	14	154	2	63	7	53	5	38	التربية الرياضية بنين
225	225	-	53	-	17	-	36	-	172	-	47	-	63	-	62	-	التربية الرياضية بنات
38	7	31	6	9	3	4	3	5	1	22	1	17	-	5	-	-	التعليم الصناعي

جدول رقم (72) أعداد أعضاء هيئة التدريس ومعاونيهم بجامعة المنيا للعام الجامعي 2013 / 2014

الإجمالي			المعاونين						هيئة التدريس								البيان لكلية	
			جملة		معيد		مدرس مساعد		جملة		مدرس		أستاذ مساعد		أستاذ			
جملة	اناث	ذكور	اناث	ذكور	اناث	ذكور	اناث	ذكور	اناث	ذكور	اناث	ذكور	اناث	ذكور	اناث	ذكور		
2974	1196	1778	671	627	297	223	374	404	525	1151	325	482	132	285	68	384	الاجمالي	
937	359	578	183	171	65	41	118	130	176	407	79	152	59	99	38	156	الطب البشرى	
79	32	47	20	19	6	1	14	18	12	28	4	14	5	7	3	7	طب الأسنان	
103	42	61	31	27	16	7	15	20	11	34	8	21	3	10	-	3	الصيدلة	
102	93	9	69	9	29	9	40	-	24	-	18	-	6	-	-	-	لتمريض	
190	43	147	27	75	17	42	10	33	16	72	10	37	3	19	3	16	لهندسة والتكنولوجيا	
179	70	109	45	37	22	15	23	22	25	72	17	35	6	24	2	13	لفنون الجميلة	
138	47	91	31	25	15	9	16	16	16	66	7	7	2	14	7	45	للزراعة	
253	75	178	41	50	24	17	17	33	34	128	16	37	13	33	5	58	لعلوم	
277	110	167	59	59	34	28	25	31	51	108	39	60	9	26	3	22	لآداب	
28	13	15	12	13	6	6	6	7	1	2	1	2	-	-	-	-	لحاسبات والمعلومات	
113	56	57	33	29	12	12	21	17	23	28	21	18	2	6	-	4	للألسن	
55	22	33	10	12	1	3	9	9	12	21	6	14	5	3	1	4	لسياحة والفنادق	
175	86	89	35	29	16	8	19	21	51	60	43	30	6	18	2	12	لتربية	
71	40	31	21	9	6	2	15	7	19	22	17	16	1	2	1	4	لتربية النوعية	
140	41	99	27	37	11	17	16	20	14	62	8	21	6	20	-	21	لتربية الرياضية	
61	13	48	4	20	-	6	4	14	9	28	7	13	1	1	1	14	لدار العلوم	
33	19	14	6	6	3	-	3	6	13	8	9	2	2	2	2	4	لتربية الفنية	
40	35	5	17	-	14	-	3	-	18	5	15	3	3	1	-	1	رياض الأطفال	

جدول رقم (73) أعداد أعضاء هيئة التدريس ومعاونيهم بجامعة المنوفية للعام الجامعي 2013 / 2014

الإجمالي			المعاونين						هيئة التدريس								البيان
			جملة		معيد		مدرس مساعد		جملة		مدرس		أستاذ مساعد		أستاذ		
جملة	اناث	ذكور	اناث	ذكور	اناث	ذكور	اناث	ذكور	اناث	ذكور	اناث	ذكور	اناث	ذكور	اناث	ذكور	
3023	1454	1569	809	443	381	166	428	277	645	1126	425	583	136	258	84	285	الاجمالي
993	442	551	234	125	79	5	155	120	208	426	127	212	40	106	41	108	الطب البشرى
223	223	-	122	-	48	-	74	-	101	-	70	-	23	-	8	-	للمريض
284	54	230	25	68	17	37	8	31	29	162	23	94	3	28	3	40	هندسة التكنولوجيا بشبين
192	42	150	26	78	15	42	11	36	16	72	13	44	3	15	-	13	لهندسة الإلكترونية بمنوف
178	61	117	38	29	14	12	24	17	23	88	13	36	2	19	8	33	للزراعة
265	121	144	79	28	47	11	32	17	42	116	27	57	10	22	5	37	لعلوم
296	153	143	82	42	45	21	37	21	71	101	52	55	14	30	5	16	لآداب
46	11	35	9	4	1	3	8	1	2	31	1	12	1	9	-	10	لحقوق
93	58	35	44	31	33	16	11	15	14	4	7	-	7	2	-	2	للتجارة
74	32	42	28	19	20	9	8	10	4	23	4	19	-	4	-	-	لحاسبات والمعلومات
124	90	34	27	2	11	1	16	1	63	32	38	13	19	6	6	13	لإقتصاد المنزلى
81	52	29	29	1	18	-	11	1	23	28	15	13	5	6	3	9	للتربية
174	115	59	66	16	33	9	33	7	49	43	35	28	9	11	5	4	للتربية النوعية

جدول رقم (74) أعداد أعضاء هيئة التدريس ومعاونيهم بجامعة قناة السويس للعام الجامعي 2013 / 2014

الإجمالي			المعاونين						هيئة التدريس								البيان
			جملة		معيد		مدرس مساعد		جملة		مدرس		أستاذ مساعد		أستاذ		
جملة	اناث	ذكور	اناث	ذكور	اناث	ذكور	اناث	ذكور	اناث	ذكور	اناث	ذكور	اناث	ذكور	اناث	ذكور	الكلية
2951	1363	1588	832	506	410	178	422	328	531	1082	334	514	121	263	76	305	الاجمالى
2514	1212	1302	722	424	336	126	386	298	490	878	303	405	113	212	74	261	جملة قناة السويس
1021	490	531	294	190	101	30	193	160	196	341	114	158	49	77	33	106	الطب البشرى
149	84	65	61	19	28	8	33	11	23	46	17	27	4	11	2	8	طب الاسنان
96	56	40	30	16	14	6	16	10	26	24	19	9	5	6	2	9	الصيدلة
49	47	2	34	2	26	2	8	-	13	-	10	-	3	-	-	-	التمريض
130	55	75	22	18	11	3	11	15	33	57	12	14	8	14	13	29	الطب البيطرى
104	32	72	26	36	22	20	4	16	6	36	6	22	-	6	-	8	الهندسة
198	55	143	25	36	13	9	12	27	30	107	13	26	10	37	7	44	الزراعة
316	134	182	68	46	33	21	35	25	66	136	37	74	17	34	12	28	العلوم
111	52	59	38	12	25	4	13	8	14	47	13	26	1	11	-	10	الآداب
91	60	31	38	14	18	8	20	6	22	17	20	11	2	1	-	5	التجارة
83	35	48	33	20	23	9	10	11	2	28	1	22	1	3	-	3	الحاسبات والمعلومات
52	31	21	14	11	4	5	10	6	17	10	12	5	2	4	3	1	السياحة والفنادق
114	81	33	39	4	18	1	21	3	42	29	29	11	11	8	2	10	التربية
437	151	286	110	82	74	52	36	30	41	204	31	109	8	51	2	44	جملة فرع العريش
116	40	76	32	20	19	9	13	11	8	56	4	23	2	9	2	24	العلوم الزراعية والبيئه
242	103	139	72	16	49	6	23	10	31	123	25	69	6	36	-	18	التربية
79	8	71	6	46	6	37	-	9	2	25	2	17	-	6	-	2	التربية الرياضية

جدول رقم (75) أعداد أعضاء هيئة التدريس ومعاونيهم بجامعة جنوب الوادي للعام الجامعي 2013 / 2014

الإجمالي			المعاونين						هيئة التدريس								البيان
			جملة		معيد		مدرس مساعد		جملة		مدرس		أستاذ مساعد		أستاذ		
جملة	اناث	ذكور	اناث	ذكور	اناث	ذكور	اناث	ذكور	اناث	ذكور	اناث	ذكور	اناث	ذكور	اناث	ذكور	لكلية
1254	487	767	355	349	202	139	153	210	132	418	104	230	23	120	5	68	الاجمالي
159	50	109	39	67	16	10	23	57	11	42	10	29	1	10	-	3	لطب البشرى
منتدبون			-	-	-	-	-	-	-	-	-	-	-	-	-	-	طب الاسنان
37	37	0	31	-	10	-	21	-	6	-	6	-	-	-	-	-	لتمريض
111	42	69	28	37	16	7	12	30	14	32	8	13	3	13	3	6	لطب البيطرى
39	7	32	6	21	5	11	1	10	1	11	1	7	-	3	-	1	لهندسة
77	29	48	24	33	14	20	10	13	5	15	5	10	-	3	-	2	لفنون الجميلة بالأقصر
54	18	36	13	14	7	7	6	7	5	22	4	6	1	12	-	4	لزراعة
216	76	140	52	57	30	32	22	25	24	83	22	44	2	26	-	13	لعلوم
170	79	91	64	29	39	12	25	17	15	62	10	38	4	14	1	10	لآداب
21	4	17	4	7	1	2	3	5	-	10	-	10	-	-	-	-	لحقوق
47	10	37	10	20	9	8	1	12	-	17	-	12	-	3	-	2	للتجارة
15	5	10	3	6	2	4	1	2	2	4	2	2	-	-	-	2	لسياحة والفنادق بالأقصر
50	13	37	9	15	6	9	3	6	4	22	1	11	3	6	-	5	لآثار
113	40	73	20	16	10	5	10	11	20	57	14	27	5	16	1	14	لتربية
28	19	9	12	2	6	-	6	2	7	7	5	5	2	2	-	-	لتربية بالغردقة
100	56	44	38	20	29	10	9	10	18	24	16	14	2	7	-	3	لتربية النوعية
17	2	15	2	5	2	2	-	3	-	10	-	2	-	5	-	3	لتربية الرياضية

جدول رقم (76) أعداد أعضاء هيئة التدريس ومعاونيهم بجامعة الفيوم للعام الجامعي 2013 / 2014

الإجمالي			المعاونين						هيئة التدريس								البيان	
			جملة		معيد		مدرس مساعد		جملة		مدرس		أستاذ مساعد		أستاذ			
جملة	اناث	ذكور	اناث	ذكور	اناث	ذكور	اناث	ذكور	اناث	ذكور	اناث	ذكور	اناث	ذكور	اناث	ذكور	الكلية	
1764	768	996	466	346	229	128	237	218	302	650	191	348	67	150	44	152	الاجمالي	
386	172	214	121	102	58	35	63	67	51	112	37	66	8	31	6	15	الطب البشرى	
17	7	10	5	5	1	-	4	5	2	5	2	1	-	1	-	3	طب الاسنان	
53	53	-	42	-	15	-	27	-	11	-	11	-	-	-	-	-	التمريض	
187	39	148	24	51	15	18	9	33	15	97	11	61	2	9	2	27	الهندسة	
196	62	134	31	37	16	15	15	22	31	97	8	33	8	31	15	33	الزراعة	
220	87	133	46	36	22	12	24	24	41	97	29	51	4	28	8	18	العلوم	
154	72	82	46	16	31	11	15	5	26	66	20	41	3	13	3	12	الآداب	
45	23	22	19	16	13	11	6	5	4	6	3	6	-	-	1	-	الحاسبات والمعلومات	
77	25	52	16	23	6	6	10	17	9	29	5	15	4	12	-	2	الآثار	
82	49	33	19	7	11	2	8	5	30	26	10	8	17	6	3	12	الخدمة الإجتماعية	
66	24	42	14	15	5	8	9	7	10	27	2	23	6	1	2	3	السياحة والفنادق	
122	74	48	42	12	20	2	22	10	32	36	24	19	4	4	4	13	التربية	
67	50	17	26	9	9	4	17	5	24	8	16	6	8	2	-	-	التربية النوعية	
30	23	7	10	-	5	-	5	-	13	7	10	4	3	2	-	1	رياض الأطفال	
62	8	54	5	17	2	4	3	13	3	37	3	14	-	10	-	13	دار العلوم	

جدول رقم (77) أعداد أعضاء هيئة التدريس ومعاونيهم بجامعة بنى سويف للعام الجامعى 2013 / 2014

الإجمالي			المعاونين						هيئة التدريس								البيان الكلية	
			جملة		معيد		مدرس مساعد		جملة		مدرس		أستاذ مساعد		أستاذ			
جملة	اناث	ذكور	اناث	ذكور	اناث	ذكور	اناث	ذكور	اناث	ذكور	اناث	ذكور	اناث	ذكور	اناث	ذكور		
1752	711	1041	459	449	234	220	225	229	252	592	187	332	43	140	22	120	الاجمالى	
639	239	400	168	198	61	70	107	128	71	202	52	114	10	56	9	32	الطب البشرى	
منتدبون			منتدبون						منتدبون								طب الأسنان	
162	95	67	67	38	38	29	29	9	28	29	19	24	8	5	1	-	الصيدلة	
85	71	14	53	14	31	13	22	1	18	-	18	-	-	-	-	-	التمريض	
132	48	84	23	18	8	9	15	9	25	66	16	20	3	15	6	31	الطب البيطرى	
7	3	4	2	2	2	1		1	1	2	1	2	-	-	-	-	العلاج الطبيعى	
60	9	51	6	23	3	10	3	13	3	28	3	25	-	2	-	1	الهندسة	
12	4	8	3	6	-	-	3	6	1	2	1	2	-	-	-	-	الحاسبات والمعلومات	
178	69	109	44	32	33	19	11	13	25	77	11	38	10	19	4	20	العلوم	
159	69	90	38	33	24	15	14	18	31	57	26	36	5	14	-	7	الآداب	
13	7	6	6	1	5	1	1	-	1	5	1	3	-	1	-	1	الاعلام	
منتدبون			منتدبون						منتدبون								الاقتصاد والعلوم السياسية	
39	5	34	4	1	2	1	2		1	33	1	15	-	6	-	12	الحقوق	
76	22	54	10	27	6	12	4	15	12	27	10	12	2	7	-	8	التجارة	
67	36	31	13	5	5	3	8	2	23	26	18	16	3	6	2	4	التربية	
52	15	37	11	20	10	12	1	8	4	17	2	11	2	4	-	2	التربية الرياضية	
71	19	52	11	31	6	25	5	6	8	21	8	14	-	5	-	2	التعليم الصناعى	

جدول رقم (78) إجمالي أعضاء هيئة التدريس ومعاونيهم بجامعة كفرالشيخ للعام الجامعي 2014 / 2013

الإجمالي			المعاونين						هيئة التدريس								البيان
			جملة		معيد		مدرس مساعد		جملة		مدرس		أستاذ مساعد		أستاذ		
جملة	اناث	ذكور	اناث	ذكور	اناث	ذكور	اناث	ذكور	اناث	ذكور	اناث	ذكور	اناث	ذكور	اناث	ذكور	
917	376	541	200	142	117	74	83	68	176	399	119	179	29	98	28	122	الاجمالى
18	14	4	12	1	7	1	5	-	2	3	-	3	2	-	-	-	الطب البشرى
11	4	7	4	5	3	4	1	1	-	2	-	-	-	1	-	1	الصيدلة
17	15	2	14	2	11	2	3	-	1	-	-	-	-	-	1	-	التمريض
124	41	83	17	6	9	1	8	5	24	77	10	31	3	10	11	36	الطب البيطرى
112	38	74	29	40	16	23	13	17	9	34	9	24	-	5	-	5	الهندسة
3	-	3	-	2	-	1	-	1	0	1	-	-	-	1	-	-	الثروة السمكية
174	41	133	13	20	4	6	9	14	28	113	13	37	6	39	9	37	الزراعة
80	29	51	15	9	10	5	5	4	14	42	7	19	5	9	2	14	العلوم
141	69	72	28	15	18	8	10	7	41	57	32	28	5	17	4	12	الآداب
73	27	46	22	27	13	16	9	11	5	19	4	14	1	3	-	2	التجارة
64	35	29	16	1	13	-	3	1	19	28	14	12	4	9	1	7	التربية
61	45	16	13	7	3	2	10	5	32	9	29	7	3	1	-	1	التربية النوعية
39	18	21	17	7	10	5	7	2	1	14	1	4	-	3	-	7	التربية الرياضية

جدول رقم (79) أعداد أعضاء هيئة التدريس ومعاونيهم بجامعة بنها للعام الجامعي 2013 / 2014

الإجمالي			المعاونين						هيئة التدريس								البيان الكلية	
			جملة		معيد		مدرس مساعد		جملة		مدرس		أستاذ مساعد		أستاذ			
جملة	اناث	ذكور	اناث	ذكور	اناث	ذكور	اناث	ذكور	اناث	ذكور	اناث	ذكور	اناث	ذكور	اناث	ذكور		
3486	1335	2151	772	716	384	286	388	430	563	1435	344	624	119	321	100	490	الاجمالي	
1183	428	755	226	171	91	28	135	143	202	584	109	211	48	127	45	246	الطب البشرى	
100	100	-	59	-	31	-	28	-	41	-	36	-	4	-	1	-	التمريض	
193	92	101	58	31	25	6	33	25	34	70	14	14	7	16	13	40	الطب البيطرى	
483	89	394	46	183	25	99	21	84	43	211	28	121	6	47	9	43	هندسة شبرا	
222	45	177	39	99	28	58	11	41	6	78	5	55	1	14	-	9	هندسة بنها	
26	17	9	5	3	-	-	5	3	12	6	8	3	4	1	-	2	الفنون التطبيقية	
202	56	146	36	36	23	14	13	22	20	110	11	33	6	20	3	57	الزراعة بمشتهر	
224	105	119	50	26	26	9	24	17	55	93	29	41	16	27	10	25	العلوم	
168	99	69	62	22	45	16	17	6	37	47	24	30	11	11	2	6	الآداب	
41	13	28	8	6	4	2	4	4	5	22	3	3	1	6	1	13	الحقوق	
153	75	78	64	39	32	19	32	20	11	39	8	27	2	8	1	4	التجارة	
51	24	27	21	15	16	5	5	10	3	12	2	7	-	4	1	1	الحاسبات والمعلومات	
181	98	83	41	5	23	1	18	4	57	78	35	21	8	28	14	29	التربية	
137	94	43	57	9	15	1	42	8	37	34	32	23	5	6	-	5	التربية النوعية	
122	-	122	-	71	-	28	-	43	-	51	-	35	-	6	-	10	التربية الرياضية	

جدول رقم (80) أعداد أعضاء هيئة التدريس ومعاونيهم بجامعة سوهاج للعام الجامعي 2013 / 2014

الإجمالي			المعاونين						هيئة التدريس								البيان لكلية	
			جملة		معيد		مدرس مساعد		جملة		مدرس		أستاذ مساعد		أستاذ			
جملة	اناث	ذكور	اناث	ذكور	اناث	ذكور	اناث	ذكور	اناث	ذكور	اناث	ذكور	اناث	ذكور	اناث	ذكور		
1655	577	1078	381	419	228	160	153	259	196	659	129	334	44	166	23	159	الاجمالى	
657	241	416	160	189	96	46	64	143	81	227	47	125	25	56	9	46	الطب البشرى	
منتدبون			منتدبون						منتدبون								الصيدلة	
43	42	1	37	1	23	-	14	1	5	-	5	-	-	-	-	-	التمريض	
31	13	18	9	7	-	-	9	7	4	11	4	6	-	3	-	2	الطب البيطرى	
26	3	23	2	17		9	2	8	1	6	1	6	-	-	-	-	لهندسة	
80	13	67	12	20	9	6	3	14	1	47	1	22	-	6	-	19	للزراعة	
270	78	192	50	58	26	20	24	38	28	134	14	54	6	45	8	35	العلوم	
275	90	185	56	66	38	39	18	27	34	119	24	66	9	29	1	24	لآداب	
84	19	65	16	35	11	22	5	13	3	30	2	11	1	7	-	12	للتجارة	
140	64	76	25	3	13	1	12	2	39	73	31	34	3	19	5	20	للتربية	
30	10	20	10	15	9	11	1	4	-	5	-	4	-	1	-	-	للتعليم الصناعى	
19	4	15	4	8	3	6	1	2	-	7	-	6	-	-	-	1	للتربية الرياضية	

جدول رقم (81) أعداد أعضاء هيئة التدريس ومعاونيهم بجامعة بورسعيد للعام الجامعي 2013 / 2014

الإجمالي			المعاونين						هيئة التدريس								البيان
			جملة		معيد		مدرس مساعد		جملة		مدرس		أستاذ مساعد		أستاذ		
جملة	اناث	ذكور	اناث	ذكور	اناث	ذكور	اناث	ذكور	اناث	ذكور	اناث	ذكور	اناث	ذكور	اناث	ذكور	الكلية
1034	510	524	288	141	148	71	140	70	222	383	173	192	28	97	21	94	الاجمالي
16	13	3	9	2	8	1	1	1	4	1	1	-	1	-	2	1	الطب البشرى
منتدبون			منتدبون						منتدبون								الصيدلة
99	95	4	47	4	18	3	29	1	48	-	44	-	4	-	-	-	التمريض
258	94	164	63	51	37	33	26	18	31	113	23	55	5	22	3	36	الهندسة والتكنولوجيا
98	37	61	30	16	23	8	7	8	7	45	3	30	2	8	2	7	العلوم
76	27	49	17	4	5	-	12	4	10	45	8	27	1	10	1	8	الآداب
62	42	20	22	6	12	3	10	3	20	14	17	11	1	1	2	2	التجارة
42	17	25	13	15	5	6	8	9	4	10	4	9	-	1	-	-	الحاسب الآلى
82	60	22	29	6	16	5	13	1	31	16	25	8	2	5	4	3	التربية
114	79	35	36	12	13	4	23	8	43	23	38	11	4	9	1	3	التربية النوعية
158	21	137	7	25	3	8	4	17	14	112	4	40	7	38	3	34	التربية الرياضية
29	25	4	15	-	8	-	7	-	10	4	6	1	1	3	3	-	رياض الأطفال

جدول رقم (82) أعداد أعضاء هيئة التدريس ومعاونيهم بجامعة دمنهور للعام الجامعي 2013 / 2014

الإجمالي			المعاونين						هيئة التدريس								البيان	الكلية
			جملة		معيد		مدرس مساعد		جملة		مدرس		أستاذ مساعد		أستاذ			
جملة	اناث	ذكور	اناث	ذكور	اناث	ذكور	اناث	ذكور	اناث	ذكور	اناث	ذكور	اناث	ذكور	اناث	ذكور		
928	491	437	337	208	215	108	122	100	154	229	115	118	30	54	9	57	الاجمالي	
منتدبون			منتدبون						منتدبون								طب الاسنان	
39	29	10	19	4	15	2	4	2	10	6	7	3	2	3	1	-	الصيدلة	
77	77	-	53	-	24	-	29		24	-	20	-	3	-	1	-	التمريض	
66	23	43	17	22	7	7	10	15	6	21	5	7	1	8	-	6	الطب البيطرى	
147	44	103	24	47	12	24	12	23	20	56	13	31	6	5	1	20	الزراعة	
143	77	66	62	30	42	13	20	17	15	36	10	24	4	7	1	5	العلوم	
127	60	67	26	15	16	6	10	9	34	52	27	23	6	16	1	13	الآداب	
149	74	75	66	62	49	43	17	19	8	13	5	9	3	3	-	1	التجارة	
162	94	68	63	26	43	11	20	15	31	42	24	20	4	10	3	12	التربية	
18	13	5	7	2	7	2	-	-	6	3	4	1	1	2	1	-	رياض الأطفال	

جدول رقم (83) أعداد أعضاء هيئة التدريس ومعاونيهم بجامعة السويس للعام الجامعي 2013 / 2014

الإجمالي			المعاونين						هيئة التدريس								البيان	الكلية
			جملة		معيد		مدرس مساعد		جملة		مدرس		أستاذ مساعد		أستاذ			
جملة	اناث	ذكور	اناث	ذكور	اناث	ذكور	اناث	ذكور	اناث	ذكور	اناث	ذكور	اناث	ذكور	اناث	ذكور		
427	157	270	94	89	56	53	38	36	63	181	44	116	12	40	7	25	الاجمالي	
94	15	79	9	34	5	23	4	11	6	45	4	29	2	13	-	3	هندسة البترول والتعدين	
21	8	13	3	1	3	1	-	-	5	12	3	8	-	3	2	1	الثروة السمكية	
97	44	53	28	15	23	13	5	2	16	38	9	23	5	6	2	9	العلوم	
44	24	20	16	6	6	2	10	4	8	14	7	6	-	4	1	4	التجارة	
121	58	63	30	10	13	5	17	5	28	53	21	38	5	9	2	6	التربية	
منتدبون			منتدبون						منتدبون								التربية الرياضية بنين	
50	8	42	8	23	6	9	2	14	-	19	-	12	-	5	-	2	التعليم الصناعى	

جدول رقم (84) أعداد أعضاء هيئة التدريس ومعاونيهم بجامعة دمياط للعام الجامعي 2013 / 2014

الإجمالي			المعاونين						هيئة التدريس								البيان
			جملة		معيد		مدرس مساعد		جملة		مدرس		أستاذ مساعد		أستاذ		
جملة	اناث	ذكور	اناث	ذكور	اناث	ذكور	اناث	ذكور	اناث	ذكور	اناث	ذكور	اناث	ذكور	اناث	ذكور	
773	389	384	254	144	154	69	100	75	135	240	102	116	24	68	9	56	الاجمالي
123	86	37	65	18	51	10	14	8	21	19	16	10	5	7	-	2	الفنون التطبيقية
37	15	22	11	9	8	7	3	2	4	13	3	4	1	3	-	6	الزراعة
201	84	117	48	25	16	9	32	16	36	92	25	30	6	35	5	27	العلوم
106	56	50	41	16	33	9	8	7	15	34	13	19	2	5	-	10	لآداب
61	35	26	31	18	25	12	6	6	4	8	2	6	2	2	-	-	التجارة
84	47	37	18	5	9	3	9	2	29	32	20	18	5	6	4	8	التربية
91	66	25	40	5	12	2	28	3	26	20	23	11	3	6	-	3	التربية النوعية
70	-	70	-	48	-	17	-	31	-	22	-	18	-	4	-	-	التربية الرياضية بنين

جدول رقم (85) أعداد أعضاء هيئة التدريس ومعاونيهم بجامعة أسوان للعام الجامعي 2013 / 2014

الإجمالي			المعاونين						هيئة التدريس								البيان
			جملة		معيد		مدرس مساعد		جملة		مدرس		أستاذ مساعد		أستاذ		
جملة	اناث	ذكور	اناث	ذكور	اناث	ذكور	اناث	ذكور	اناث	ذكور	اناث	ذكور	اناث	ذكور	اناث	ذكور	الكلية
569	188	381	125	137	82	67	43	70	63	244	43	130	11	61	9	53	
منتدبون			منتدبون						منتدبون								الطب البشرى
1	1	-	-	-	-	-	-	-	1	-	-	-	1	-	-	-	التمريض
10	6	4	6	4	4	3	2	1	-	-	-	-	-	-	-	-	الطب البيطرى
135	24	111	23	60	16	26	7	34	1	51	1	40	-	8	-	3	الهندسة
63	7	56	6	31	3	12	3	19	1	25	1	16	-	4	-	5	هندسة الطاقة
4	-	4	-	-	-	-	-	-	-	4	-	1	-	-	-	3	الزراعة
218	85	133	49	27	37	16	12	11	36	106	22	43	6	36	8	27	العلوم
35	18	17	17	5	8	3	9	2	1	12	-	5	1	3	-	4	الآداب
منتدبون			منتدبون						منتدبون								التجارة
منتدبون			منتدبون						منتدبون								اللغات والترجمة
منتدبون			منتدبون						منتدبون								الآثار
26	12	14	9	4	7	2	2	2	3	10	2	5	1	2	-	3	الخدمة الإجتماعية
66	30	36	15	6	7	5	8	1	15	30	12	14	2	8	1	8	التربية
11	5	6	-	-	-	-	-	-	5	6	5	6	-	-	-	-	التربية النوعية

جدول رقم (86) أعداد أعضاء هيئة التدريس ومعاونيهم بجامعة السادات 2013 / 2014

الإجمالي			المعاونين						هيئة التدريس								البيان	الكلية
			جملة		معيد		مدرس مساعد		جملة		مدرس		أستاذ مساعد		أستاذ			
جملة	اناث	ذكور	اناث	ذكور	اناث	ذكور	اناث	ذكور	اناث	ذكور	اناث	ذكور	اناث	ذكور	اناث	ذكور		
491	168	323	85	142	45	71	40	71	83	181	58	90	18	51	7	40	الاجمالي	
113	34	79	23	27	10	10	13	17	11	52	10	29	1	10	-	13	الطب البيطرى	
46	6	40	5	31	2	13	3	18	1	9	1	-	-	6	-	3	الحقوق	
48	11	37	10	27	8	21	2	6	1	10	-	5	-	3	1	2	التجارة	
86	35	51	7	29	3	12	4	17	28	22	14	15	9	4	5	3	السياحة والفنادق	
29	18	11	16	2	11	-	5	2	2	9	2	3	-	3	-	3	التربية	
169	64	105	24	26	11	15	13	11	40	79	31	38	8	25	1	16	التربية الرياضية	

جدول رقم (87) إجمالي أعضاء هيئة التدريس ومعاونيهم بالكليات العملية للجامعات الحكومية للعام الجامعي 2014/2013

الاجمالي			المعاونين			هيئة التدريس			البيان الكلية
جملة	اناث	ذكور	جملة	اناث	ذكور	جملة	اناث	ذكور	
53003	22928	30075	22290	11953	10337	30713	10975	19738	الإجمالي
22982	9994	12988	8304	4509	3795	14678	5485	9193	الطب البشرى
1824	1076	748	847	576	271	977	500	477	طب الأسنان
2269	1481	788	1242	892	350	1027	589	438	الصيدلة
513	299	214	255	158	97	258	141	117	العلاج الطبيعى
2365	2251	114	1432	1320	112	933	931	2	التمريض
2112	885	1227	838	503	335	1274	382	892	الطب البيطرى
6061	1184	4877	3105	728	2377	2956	456	2500	الهندسة
966	465	501	684	385	299	282	80	202	الحاسبات والمعلومات
94	15	79	43	9	34	51	6	45	هندسة البترول والتعدين
167	78	89	116	60	56	51	18	33	التخطيط العمرانى
1606	333	1273	746	201	545	860	132	728	التكنولوجيا
189	44	145	113	35	78	76	9	67	التعليم الصناعى
723	375	348	364	217	147	359	158	201	الفنون الجميلة
495	294	201	188	136	52	307	158	149	الفنون التطبيقية
3737	1277	2460	1348	683	665	2389	594	1795	الزراعة
116	40	76	52	32	20	64	8	56	العلوم الزراعية والبيئية
6760	2829	3931	2607	1506	1101	4153	1323	2830	العلوم
24	8	16	6	3	3	18	5	13	الفروة السمكية

جدول رقم (88) إجمالي أعضاء هيئة التدريس ومعاونهم بالكليات النظرية للجامعات الحكومية للعام الجامعي 2014/2013

الاجمالي			المعاونين			هيئة التدريس			البيان الكلية
جملة	اناث	ذكور	جملة	اناث	ذكور	جملة	اناث	ذكور	
21811	11993	9818	9544	6298	3246	12267	5695	6572	الإجمالي
5060	2763	2297	2136	1490	646	2924	1273	1651	الآداب
758	174	584	331	139	192	427	35	392	الحقوق
2968	1373	1595	1876	1000	876	1092	373	719	التجارة
347	256	91	182	159	23	165	97	68	الاقتصاد والعلوم السياسية
530	375	155	252	185	67	278	190	88	الالسن
231	162	69	129	113	16	102	49	53	الاعلام
301	128	173	143	77	66	158	51	107	الآثار
292	230	62	57	55	2	235	175	60	الاقتصاد المنزلى
360	218	142	134	96	38	226	122	104	الخدمة الاجتماعية
483	260	223	203	104	99	280	156	124	السياحة والفنادق
3873	2210	1663	1421	1110	311	2452	1100	1352	التربية
909	871	38	370	369	1	539	502	37	البنات
1976	1388	588	911	745	166	1065	643	422	التربية النوعية
2466	912	1554	944	356	588	1522	556	966	التربية الرياضية
335	202	133	79	61	18	256	141	115	التربية الفنية
32	103	77	32	19	13	-	84	64	التربية الموسيقية
318	271	47	164	157	7	154	114	40	رياض الاطفال
326	66	260	146	44	102	180	22	158	دار العلوم
98	31	67	34	19	15	64	12	52	التكنولوجيا والتنمية

ثانياً : جامعة الازهر

تابع جدول (89) أعداد الطلاب المقيدین (مصری/ وافد) بجامعةالازهر وفقاً لسنوات الدراسة للعام الجامعی 2014/2013

الجهة	الكلية	النوع	إعدادی		السنة الأولى		السنة الثانية		السنة الثالثة		السنة الرابعة		السنة الخامسة		السنة السادسة		الاجمالی		
			انتظام	انتساب	انتظام	انتساب	انتظام	انتساب	انتظام	انتساب	انتظام	انتساب	انتظام	انتساب	انتظام	انتساب	جملة	انتظام	انتساب
جملة الجامعة	جملة الجامعة	ذكور	2364	-	35994	36843	25165	8953	22912	6160	30028	6898	4993	1076	623	-	122079	59930	182009
		إناث	1603	-	16095	26187	16389	7965	15734	5176	18375	5147	1367	115	344	-	69907	44590	114497
		جملة	3967	-	52089	63030	41554	16918	38646	11336	48403	12045	6360	1191	967	-	191986	104520	296506
الدراسة	اللغة العربية	ذكور	-	-	1071	1854	538	273	382	121	735	127	-	-	-	-	2726	2375	5101
		إناث	-	-	-	-	-	-	-	-	-	-	-	-	-	-	-	-	-
		جملة	-	-	-	-	-	-	-	-	-	-	-	-	-	-	2726	2375	5101
	الشریعة والقانون	ذكور	-	-	2371	2363	1525	596	1329	359	2569	521	865	147	-	-	8659	3986	12645
		إناث	-	-	-	-	-	-	-	-	-	-	-	-	-	-	-	-	-
		جملة	-	-	2371	2363	1525	596	1329	359	2569	521	865	147	-	-	8659	3986	12645
	اصول الدين	ذكور	-	-	1452	1183	733	234	770	309	1854	337	-	-	-	-	4809	2063	6872
		إناث	-	-	-	-	-	-	-	-	-	-	-	-	-	-	-	-	-
		جملة	-	-	1452	1183	733	234	770	309	1854	337	-	-	-	-	4809	2063	6872
	الاعلام	ذكور	-	-	240	-	184	-	135	-	148	-	-	-	-	-	707	-	707
		إناث	-	-	-	-	-	-	-	-	-	-	-	-	-	-	-	-	-
		جملة	-	-	240	-	184	-	135	-	148	-	-	-	-	-	707	-	707
م. نصر	الدراسات الاسلامیة والعربية	ذكور	-	-	671	1263	285	178	311	87	636	89	-	-	-	-	1903	1617	3520
		إناث	-	-	2056	2294	1318	637	1273	430	2140	338	125	14	-	-	6912	3713	10625
		جملة	-	-	2727	3557	1603	815	1584	517	2776	427	125	14	-	-	8815	5330	14145
	الدعوة الاسلامیة	ذكور	-	-	561	-	398	-	306	-	657	-	-	-	-	-	1922	-	1922
		إناث	-	-	-	-	-	-	-	-	-	-	-	-	-	-	-	-	-
		جملة	-	-	561	-	398	-	306	-	657	-	-	-	-	-	1922	0	1922
	التجارة	ذكور	-	-	3070	4606	1530	1281	1259	639	1859	843	-	-	-	-	7718	7369	15087
		إناث	-	-	469	1135	405	125	300	93	581	69	-	-	-	-	1755	1422	3177
		جملة	-	-	3539	5741	1935	1406	1559	732	2440	912	-	-	-	-	9473	8791	18264

تابع جدول (89) أعداد الطلاب المقيدین (مصرى/ وافد) بجامعة الأزهر وفقاً لسنوآت الدراسة للعام الجامعى 2014/2013

الجهة	الكلية	النوع	إعدادى		السنة الأولى		السنة الثانية		السنة الثالثة		السنة الرابعة		السنة الخامسة		السنة السادسة		الاجمالى			
			انتظام	انتساب	انتظام	انتساب	انتظام	انتساب	انتظام	انتساب	انتظام	انتساب	انتظام	انتساب	انتظام	انتساب	جملة	انتساب	انتظام	
ت . مدينة نصر	التربية	ذكور	-	-	2916	-	3541	-	3093	-	3122	-	-	-	-	-	12672	-	12672	
		إناث	-	-	-	-	-	-	-	-	-	-	-	-	-	-	-	-	-	
		جملة	-	-	2916	-	3541	-	3093	-	3122	-	-	-	-	-	-	12672	-	12672
	اللغات والترجمة	ذكور	674	-	736	-	609	-	552	-	512	-	-	-	-	-	-	3083	-	3083
		إناث	-	-	-	-	-	-	-	-	-	-	-	-	-	-	-	-	-	-
		جملة	674	-	736	-	609	-	552	-	512	-	-	-	-	-	-	3083	-	3083
	الطب	ذكور	-	-	747	-	509	-	545	-	378	-	423	-	450	-	3052	-	3052	
		إناث	-	-	540	-	508	-	451	-	328	-	408	-	344	-	2579	-	2579	
		جملة	-	-	1287	-	1017	-	996	-	706	-	831	-	794	-	5631	-	5631	
	طب الاسنان	ذكور	130	-	59	-	96	-	77	-	87	-	-	-	-	-	449	-	449	
		إناث	147	-	66	-	58	-	71	-	74	-	-	-	-	-	416	-	416	
		جملة	277	-	125	-	154	-	148	-	161	-	-	-	-	-	865	-	865	
	الصيدلة	ذكور	-	-	417	-	312	-	365	-	301	-	324	-	-	-	1719	-	1719	
		إناث	-	-	347	-	259	-	280	-	231	-	282	-	-	-	1399	-	1399	
		جملة	-	-	764	-	571	-	645	-	532	-	606	-	-	-	3118	-	3118	
	العلوم	ذكور	-	-	849	-	496	-	570	-	553	-	-	-	-	-	2468	-	2468	
		إناث	-	-	703	-	346	-	420	-	380	-	-	-	-	-	1849	-	1849	
		جملة	-	-	1552	-	842	-	990	-	933	-	-	-	-	-	4317	-	4317	
	الزراعة	ذكور	-	-	1047	-	660	-	491	-	449	-	-	-	-	-	2647	-	2647	
		إناث	-	-	-	-	-	-	-	-	-	-	-	-	-	-	0	-	0	
		جملة	-	-	1047	-	660	-	491	-	449	-	-	-	-	-	2647	-	2647	

تابع جدول (89) أعداد الطلاب المقيدین (مصرى/ وافد) بجامعة الأزهر وفقاً لسنوات الدراسة للعام الجامعى 2013/2014

الجهة	الكلية	النوع	إعدادى		السنة الأولى		السنة الثانية		السنة الثالثة		السنة الرابعة		السنة الخامسة		السنة السادسة		الاجمالى		
			انتظام	انتساب	انتظام	انتساب	انتظام	انتساب	انتظام	انتساب	انتظام	انتساب	انتظام	انتساب	انتظام	انتساب	جملة	انتساب	جملة
ت . مدينة نصر	الهندسة	ذكور	1171	-	881	-	894	-	883	-	1009	-	-	-	-	-	4838	-	4838
		إناث	768	-	487	-	503	-	406	-	467	-	-	-	-	-	2631	-	2631
		جملة	1939	-	1368	-	1397	-	1289	-	1476	-	-	-	-	-	7469	-	7469
	التربية الرياضية	ذكور	-	-	550	-	688	-	700	-	448	-	-	-	-	-	2386	-	2386
		إناث	-	-	-	-	-	-	-	-	-	-	-	-	-	-	-	-	-
		جملة	-	-	550	-	688	-	700	-	448	-	-	-	-	-	2386	-	2386
	العلوم الاسلامية الازهرية	ذكور	-	-	79	-	28	-	19	-	21	-	-	-	-	-	147	-	147
		إناث	-	-	67	-	20	-	20	-	14	-	-	-	-	-	121	-	121
		جملة	-	-	146	-	48	-	39	-	35	-	-	-	-	-	268	-	268
	الهندسة الزراعية	ذكور	-	-	136	-	110	-	114	-	126	-	-	-	-	-	486	-	486
		إناث	-	-	-	-	-	-	-	-	-	-	-	-	-	-	-	-	-
		جملة	-	-	136	-	110	-	114	-	126	-	-	-	-	-	486	-	486
	الهندسة الزراعية فصل اسيوط	ذكور	-	-	37	-	32	-	29	-	30	-	-	-	-	-	128	-	128
		إناث	-	-	-	-	-	-	-	-	-	-	-	-	-	-	-	-	-
		جملة	-	-	37	-	32	-	29	-	30	-	-	-	-	-	128	-	128
	الدراسات الانسانية	ذكور	-	-	-	-	-	-	-	-	-	-	-	-	-	-	-	-	-
		إناث	189	-	2610	1209	2332	433	1868	423	1291	415	72	-	-	-	8362	2480	10842
		جملة	189	-	2610	1209	2332	433	1868	423	1291	415	72	-	-	-	8362	2480	10842
	التمريض	ذكور	-	-	-	-	-	-	-	-	-	-	-	-	-	-	-	-	-
		إناث	-	-	102	-	-	-	-	-	-	-	-	-	-	-	102	-	102
		جملة	-	-	102	-	-	-	-	-	-	-	-	-	-	-	102	-	102

تابع جدول (89) أعداد الطلاب المقيدین (مصرى/ وافد) بجامعة الأزهر وفقاً لسنوآت الدراسة للعام الجامعى 2014/2013

الجهة	الكلية	النوع	إعدادى		السنة الأولى		السنة الثانية		السنة الثالثة		السنة الرابعة		السنة الخامسة		السنة السادسة		الاجمالى		
			انتظام	انتساب	انتظام	انتساب	انتظام	انتساب	انتظام	انتساب	انتظام	انتساب	انتظام	انتساب	انتظام	انتساب	جملة	انتظام	انتساب
المنوفية	اللغة العربية	ذكور	-	-	331	156	53	25	49	20	70	30	-	-	-	-	503	231	734
		إناث	-	-	-	-	-	-	-	-	-	-	-	-	-	-	-	-	-
		جملة	-	-	331	156	53	25	49	20	70	30	-	-	-	-	503	231	734
	اصول الدين	ذكور	-	-	359	396	114	59	120	51	449	59	-	-	-	-	1042	565	1607
		إناث	-	-	-	-	-	-	-	-	-	-	-	-	-	-	-	-	-
		جملة	-	-	359	396	114	59	120	51	449	59	-	-	-	-	1042	565	1607
طنطا	الشريعة والقانون	ذكور	-	-	782	1722	510	295	495	213	840	213	466	84	-	-	3093	2527	5620
		إناث	-	-	-	-	-	-	-	-	-	-	-	-	-	-	-	-	-
		جملة	-	-	782	1722	510	295	495	213	840	213	466	84	-	-	3093	2527	5620
	اصول الدين	ذكور	-	-	365	634	242	122	360	199	666	147	-	-	-	-	1633	1102	2735
		إناث	-	-	-	-	-	-	-	-	-	-	-	-	-	-	-	-	-
		جملة	-	-	365	634	242	122	360	199	666	147	-	-	-	-	1633	1102	2735
	القران الكريم للقراءات وعلومها	ذكور	-	-	844	-	384	-	346	-	352	-	-	-	-	-	1926	-	1926
		إناث	-	-	-	-	-	-	-	-	-	-	-	-	-	-	-	-	-
		جملة	-	-	844	-	384	-	346	-	352	-	-	-	-	-	1926	-	1926
	الاقتصاد المنزلى	ذكور	-	-	-	-	-	-	-	-	-	-	-	-	-	-	-	-	-
		إناث	-	-	284	-	186	-	209	-	145	-	-	-	-	-	824	-	824
		جملة	-	-	284	-	186	-	209	-	145	-	-	-	-	-	824	-	824
دسوق	الدراسات الاسلامية والعربية	ذكور	-	-	1293	1574	462	398	360	339	514	333	-	-	-	-	2629	2644	5273
		إناث	-	-	-	-	-	-	-	-	-	-	-	-	-	-	-	-	-
		جملة	-	-	1293	1574	462	398	360	339	514	333	-	-	-	-	2629	2644	5273

تابع جدول (89) أعداد الطلاب المقيدین (مصرى/ وافد) بجامعة الأزهر وفقاً لسنوات الدراسة للعام الجامعى 2013/2014

الجهة	الكلية	النوع	إعدادى		السنة الأولى		السنة الثانية		السنة الثالثة		السنة الرابعة		السنة الخامسة		السنة السادسة		الاجمالى		
			انتظام	انتساب	انتظام	انتساب	انتظام	انتساب	انتظام	انتساب	انتظام	انتساب	انتظام	انتساب	انتظام	انتساب	انتظام	جملة	جملة
الرقازيق	اللغة العربية	ذكور	-	-	564	805	231	125	181	60	370	79	-	-	-	-	1346	1069	2415
		إناث	-	-	-	-	-	-	-	-	-	-	-	-	-	-	-	-	-
		جملة	-	-	564	805	231	125	181	60	370	79	-	-	-	-	1346	1069	2415
	اصول الدين	ذكور	-	-	568	1384	292	341	362	356	754	446	-	-	-	-	1976	2527	4503
		إناث	-	-	-	-	-	-	-	-	-	-	-	-	-	-	-	-	-
		جملة	-	-	568	1384	292	341	362	356	754	446	-	-	-	-	1976	2527	4503
	الدراسات الاسلامية والعربية	ذكور	-	-	-	-	-	-	-	-	-	-	-	-	-	-	-	-	-
		إناث	-	-	691	2735	705	613	742	476	1579	564	-	-	-	-	3717	4388	8105
		جملة	-	-	691	2735	705	613	742	476	1579	564	-	-	-	-	3717	4388	8105
	الدراسات الاسلامية والعربية	ذكور	-	-	-	-	-	-	-	-	-	-	-	-	-	-	-	-	-
		إناث	-	-	284	455	196	68	165	63	157	94	-	-	-	-	802	680	1482
		جملة	-	-	284	455	196	68	165	63	157	94	-	-	-	-	802	680	1482
ديداون	الدراسات الاسلامية والعربية	ذكور	-	-	1016	932	217	148	172	191	315	153	-	-	-	-	1720	1424	3144
		إناث	-	-	-	-	-	-	-	-	-	-	-	-	-	-	-	-	-
		جملة	-	-	1016	932	217	148	172	191	315	153	-	-	-	-	1720	1424	3144
المنصورة	اللغة العربية	ذكور	-	-	627	760	303	108	291	88	451	106	-	-	-	-	1672	1062	2734
		إناث	-	-	-	-	-	-	-	-	-	-	-	-	-	-	-	-	-
		جملة	-	-	627	760	303	108	291	88	451	106	-	-	-	-	1672	1062	2734
	اصول الدين	ذكور	-	-	486	646	251	120	353	174	496	114	-	-	-	-	1586	1054	2640
		إناث	-	-	-	-	-	-	-	-	-	0	-	-	-	-	-	-	-
		جملة	-	-	486	646	251	120	353	174	496	114	-	-	-	-	1586	1054	2640

تابع جدول (89) أعداد الطلاب المقيدین (مصرى/ وافد) بجامعة الأزهر وفقاً لسنوات الدراسة للعام الجامعى 2013/2014

الجهة	الكلية	النوع	إعدادى		السنة الأولى		السنة الثانية		السنة الثالثة		السنة الرابعة		السنة الخامسة		السنة السادسة		الاجمالى		
			انتظام	انتساب	انتظام	انتساب	انتظام	انتساب	انتظام	انتساب	انتظام	انتساب	انتظام	انتساب	انتظام	انتساب	جملة	انتساب	جملة
ت . المنصورة	الدراسات الاسلامية والعربية	ذكور	-	-	-	-	-	-	-	-	-	-	-	-	-	-	-	-	-
		إناث	-	-	798	1961	930	617	1223	363	1908	445	-	-	-	-	3386	8245	8245
		جملة	-	-	798	1961	930	617	1223	363	1908	445	-	-	-	-	3386	8245	8245
تفهيها الاشراف	الشرعية والقانون	ذكور	-	-	768	2175	854	651	706	412	953	425	801	300	-	-	3963	8045	8045
		إناث	-	-	-	-	-	-	-	-	-	-	-	-	-	-	-	-	-
		جملة	-	-	768	2175	854	651	706	412	953	425	801	300	-	-	3963	8045	8045
	التربية	ذكور	-	-	957	-	2049	-	1359	-	505	-	-	-	-	-	-	4870	4870
		إناث	-	-	-	-	-	-	-	-	-	-	-	-	-	-	-	-	-
		جملة	-	-	957	-	2049	-	1359	-	505	-	-	-	-	-	-	4870	4870
	التجارة	ذكور	-	-	-	-	-	-	-	-	-	-	-	-	-	-	-	-	-
		إناث	-	-	176	708	348	300	225	160	616	98	-	-	-	-	1266	2631	2631
		جملة	-	-	176	708	348	300	225	160	616	98	-	-	-	-	1266	2631	2631
	الدرسات الانسانية	ذكور	-	-	-	-	-	-	-	-	-	-	-	-	-	-	-	-	-
		إناث	184	-	768	988	1636	403	1295	261	624	318	-	-	-	-	1970	6477	6477
		جملة	184	-	768	988	1636	403	1295	261	624	318	-	-	-	-	1970	6477	6477
دمياط	الدراسات الاسلامية والعربية	ذكور	-	-	983	820	294	170	327	114	479	163	-	-	-	-	1267	3350	3350
		إناث	-	-	-	-	-	-	-	-	-	-	-	-	-	-	-	-	-
		جملة	-	-	983	820	294	170	327	114	479	163	-	-	-	-	1267	3350	3350
	الطب	ذكور	-	-	221	-	189	-	99	-	83	-	110	-	70	-	-	772	772
		إناث	-	-	-	-	-	-	-	-	-	-	-	-	-	-	-	-	-
		جملة	-	-	221	-	189	-	99	-	83	-	110	-	70	-	-	772	772

تابع جدول (89) أعداد الطلاب المقيدین (مصرى/ وافد) بجامعة الازهر وفقاً لسنوآت الدراسة للعام الجامعى 2014/2013

الجهة	الكلية	النوع	إعدادى		السنة الأولى		السنة الثانية		السنة الثالثة		السنة الرابعة		السنة الخامسة		السنة السادسة		الاجمالى		
			انتظام	انتساب	انتظام	انتساب	انتظام	انتساب	انتظام	انتساب	انتظام	انتساب	انتظام	انتساب	انتظام	انتساب	جملة	انتظام	انتساب
إيتاى البارود	اللغة العربية	ذكور	-	-	605	423	216	79	172	56	296	73	-	-	-	-	1289	631	1920
		إناث	-	-	-	-	-	-	-	-	-	-	-	-	-	-	-	-	-
		جملة	-	-	605	423	216	79	172	56	296	73	-	-	-	-	1289	631	1920
دمنهو	الشرعية والقانون	ذكور	-	-	978	1765	578	436	471	385	880	418	659	250	-	-	3566	3254	6820
		إناث	-	-	-	-	-	-	-	-	-	-	-	-	-	-	-	-	-
		جملة	-	-	978	1765	578	436	471	385	880	418	659	250	-	-	3566	3254	6820
	الدراسات الاسلاميه والعربية	ذكور	-	-	-	-	-	-	-	-	-	-	-	-	-	-	-	-	-
		إناث	-	-	590	1680	538	412	467	158	467	198	80	26	-	-	2142	2474	4616
		جملة	-	-	590	1680	538	412	467	158	467	198	80	26	-	-	2142	2474	4616
اسيوط	اللغة العربية	ذكور	-	-	736	1786	526	488	357	138	912	129	-	-	-	-	2531	2541	5072
		إناث	-	-	-	-	-	-	-	-	-	-	-	-	-	-	-	-	-
		جملة	-	-	736	1786	526	488	357	138	912	129	-	-	-	-	2531	2541	5072
	الشرعية والقانون	ذكور	-	-	748	3011	965	901	1050	508	1000	511	1031	295	-	-	4794	5226	10020
		إناث	-	-	-	-	-	-	-	-	-	-	-	-	-	-	-	-	-
		جملة	-	-	748	3011	965	901	1050	508	1000	511	1031	295	-	-	4794	5226	10020
	أصول الدين	ذكور	-	-	329	904	348	387	665	514	1333	537	-	-	-	-	2675	2342	5017
		إناث	-	-	-	-	-	-	-	-	-	-	-	-	-	-	-	-	-
		جملة	-	-	329	904	348	387	665	514	1333	537	-	-	-	-	2675	2342	5017
	الطب	ذكور	-	-	122	-	94	-	87	-	114	-	100	-	103	-	620	-	620
		إناث	-	-	-	-	-	-	-	-	-	-	-	-	-	-	-	-	-
		جملة	0	-	122	-	94	-	87	-	114	-	100	-	103	-	620	-	620

تابع جدول (89) أعداد الطلاب المقيدین (مصری/ وافد) بجامعةالازهر وفقاً لسنوات الدراسة للعام الجامعی 2014/2013

الجهة	الكلية	النوع	إعدادی		السنة الأولى		السنة الثانية		السنة الثالثة		السنة الرابعة		السنة الخامسة		السنة السادسة		الاجمالی		
			انتظام	انتساب	انتظام	انتساب	انتظام	انتساب	انتظام	انتساب	انتظام	انتساب	انتظام	انتساب	انتظام	انتساب	جملة	انتساب	جملة
ت . اسيوط	طب الاسنان	ذكور	94	-	56	-	69	-	65	-	71	-	-	-	-	-	355	-	355
		إناث	-	-	-	-	-	-	-	-	-	-	-	-	-	-	-	-	-
		جملة	94	-	56	-	69	-	65	-	71	-	-	-	-	-	355	-	355
	الصيدلة	ذكور	-	-	400	-	272	-	250	-	174	-	214	-	-	-	1310	-	1310
		إناث	-	-	-	-	-	-	-	-	-	-	-	-	-	-	-	-	-
		جملة	-	-	400	-	272	-	250	-	174	-	214	-	-	-	1310	-	1310
	العلوم	ذكور	-	-	1059	-	403	-	432	-	293	-	-	-	-	-	2187	-	2187
		إناث	-	-	-	-	-	-	-	-	-	-	-	-	-	-	-	-	-
		جملة	-	-	1059	-	403	-	432	-	293	-	-	-	-	-	2187	-	2187
	الزراعة	ذكور	-	-	424	-	228	-	221	-	167	-	-	-	-	-	1040	-	1040
		إناث	-	-	-	-	-	-	-	-	-	-	-	-	-	-	-	-	-
		جملة	-	-	424	-	228	-	221	-	167	-	-	-	-	-	1040	-	1040
	البنات الاسلامية	ذكور	-	-	-	-	-	-	-	-	-	-	-	-	-	-	-	-	-
		إناث	-	-	906	-	2928	-	1381	-	1023	-	579	-	1296	-	5073	-	5217
		جملة	-	-	906	-	2928	-	1381	-	1023	-	579	-	1296	-	5073	-	5217
جرجا	اللغة العربية	ذكور	-	-	298	-	513	-	117	-	34	-	-	-	-	-	638	-	701
		إناث	-	-	-	-	-	-	-	-	-	-	-	-	-	-	-	-	-
		جملة	-	-	298	-	513	-	117	-	34	-	-	-	-	-	638	-	701
قنا	الدراسات الاسلامية والعربية	ذكور	-	-	1185	-	2681	-	686	-	911	-	-	-	-	-	4620	-	3236
		إناث	-	-	-	-	-	-	-	-	-	-	-	-	-	-	-	-	-
		جملة	-	-	1185	-	2681	-	686	-	911	-	-	-	-	-	4620	-	3236
	الهندسة	ذكور	295	-	130	-	151	-	152	-	147	-	-	-	-	-	875	-	875
		إناث	-	-	-	-	-	-	-	-	-	-	-	-	-	-	-	-	-
		جملة	295	-	130	-	151	-	152	-	147	-	-	-	-	-	875	-	875

تابع جدول (89) أعداد الطلاب المقيدین (مصرى/ وافد) بجامعة الأزهر وفقاً لسنوات الدراسة للعام الجامعى 2014/2013

الجهة	الكلية	النوع	إعدادى		السنة الأولى		السنة الثانية		السنة الثالثة		السنة الرابعة		السنة الخامسة		السنة السادسة		الاجمالى		
			انتظام	انتساب	انتظام	انتساب	انتظام	انتساب	انتظام	انتساب	انتظام	انتساب	انتظام	انتساب	انتظام	انتساب	جملة	انتظام	انتساب
اسوان	الدراسات الاسلامية	ذكور	-	-	870	2487	899	593	792	270	887	483	-	-	-	-	3448	3833	7281
		إناث	-	-	-	-	-	-	-	-	-	-	-	-	-	-	-	-	-
		جملة	-	-	870	2487	899	593	792	270	887	483	-	-	-	-	3448	3833	7281
الخانكة	الدراسات الاسلامية والعربية	ذكور	-	-	-	-	-	-	-	-	-	-	-	-	-	-	-	-	-
		إناث	-	-	245	459	155	61	135	85	289	111	-	-	-	-	824	716	1540
		جملة	-	-	245	459	155	61	135	85	289	111	-	-	-	-	824	716	1540
السادات	الدراسات الاسلامية والعربية (فرع)	ذكور	-	-	-	-	-	-	-	-	-	-	-	-	-	-	-	-	-
		إناث	-	-	265	589	237	104	232	67	242	45	-	-	-	-	976	805	1781
		جملة	-	-	265	589	237	104	232	67	242	45	-	-	-	-	976	805	1781
العاشر	البنات الازهرية	ذكور	-	-	-	-	-	-	-	-	-	-	-	-	-	-	-	-	-
		إناث	143	-	350	580	294	69	230	58	201	68	-	-	-	-	1218	775	1993
		جملة	143	-	350	580	294	69	230	58	201	68	-	-	-	-	1218	775	1993
بورسعيد	الدارسات الاسلامية والعربية (فرع)	ذكور	-	-	-	-	-	-	-	-	-	-	-	-	-	-	-	-	-
		إناث	-	-	398	893	283	173	222	48	190	53	-	-	-	-	1093	1167	2260
		جملة	-	-	398	893	283	173	222	48	190	53	-	-	-	-	1093	1167	2260
كفر الشيخ	الدراسات الاسلامية والعربية (فرع)	ذكور	-	-	-	-	-	-	-	-	-	-	-	-	-	-	-	-	-
		إناث	-	-	594	1688	787	449	849	246	1082	297	-	-	-	-	3312	2680	5992
		جملة	-	-	594	1688	787	449	849	246	1082	297	-	-	-	-	3312	2680	5992
الاسكندرية	الدراسات الاسلامية والعربية	ذكور	-	-	-	-	-	-	-	-	-	-	-	-	-	-	-	-	-
		إناث	-	-	486	1373	466	382	543	210	716	301	158	36	-	-	2369	2302	4671
		جملة	-	-	486	1373	466	382	543	210	716	301	158	36	-	-	2369	2302	4671

تابع جدول (89) أعداد الطلاب المقيدين (مصرى/ وافد) بجامعة الأزهر وفقاً لسنوات الدراسة للعام الجامعى 2013/2014

الجهة	الكلية	النوع	إعدادى		السنة الأولى		السنة الثانية		السنة الثالثة		السنة الرابعة		السنة الخامسة		السنة السادسة		الاجمالى		
			انتظام	انتساب	انتظام	انتساب	انتظام	انتساب	انتظام	انتساب	انتظام	انتساب	انتظام	انتساب	انتظام	انتساب	جملة	انتساب	جملة
بني سويف	الدراسات الاسلامية والعربية	ذكور	-	-	-	-	-	-	-	-	-	-	-	-	-	-	-	-	-
		إناث	-	-	355	938	409	389	481	143	689	157	-	-	-	-	1627	3561	1934
		جملة	-	-	355	938	409	389	481	143	689	157	-	-	-	-	1627	3561	1934
سوهاج	الدراسات الاسلامية والعربية	ذكور	-	-	-	-	-	-	-	-	-	-	-	-	-	-	-	-	-
		إناث	-	-	748	1839	994	1130	1216	1037	1754	817	-	-	-	-	4823	9535	4712
		جملة	-	-	748	1839	994	1130	1216	1037	1754	817	-	-	-	-	4823	9535	4712
طية	البنات الازهرية	ذكور	-	-	-	-	-	-	-	-	-	-	-	-	-	-	-	-	-
		إناث	172	-	710	1735	1095	577	1019	276	914	255	-	-	-	-	2843	6753	3910
		جملة	172	-	710	1735	1095	577	1019	276	914	255	-	-	-	-	2843	6753	3910

تابع جدول رقم (90) أعداد الطلاب وأعضاء هيئة التدريس بجامعة الأزهر للعام الجامعي 2014/2013

متوسط الطلاب لكل عضو هيئة تدريس ومعاون	إجمالي أعضاء هيئة التدريس ومعاونيهم	الطلاب المقيدون									الطلاب المقبولين			البيان الكلية	
		الاجمالي			وافدون			مصريون			جملة	إناث	ذكور		
		جملة	إناث	ذكور	جملة	إناث	ذكور	جملة	إناث	ذكور					
23	13178	296506	114497	182009	15884	4214	11670	280622	110283	170339	83655	33319	50336	جملة الجامعة	
33	155	5101	-	5101	1023	-	1023	4078	-	4078	1982	-	1982	اللغة العربية	رئاسة
125	101	12645	-	12645	4808	-	4808	7837	-	7837	2971	-	2971	الشريعة والقانون	
52	133	6872	-	6872	2807	-	2807	4065	-	4065	1179	-	1179	أصول الدين	
10	71	707	-	707	46	-	46	661	-	661	212	-	212	الإعلام	
33	423	14145	10625	3520	4112	3299	813	10033	7326	2707	3917	2649	1268	الدراسات الاسلامية والعربية	نصر
25	77	1922	-	1922	226	-	226	1696	-	1696	377	-	377	الدعوة الاسلامية	
69	266	18264	3177	15087	102	26	76	18162	3151	15011	6213	1384	4829	التجارة	
42	303	12672	-	12672	440	-	440	12232	-	12232	1712	-	1712	التربية	
11	286	3083	-	3083	130	-	130	2953	-	2953	889	-	889	اللغات والترجمة	
2	2433	5631	2579	3052	431	406	25	5200	2173	3027	1234	531	703	الطب	
3	313	865	416	449	9	4	5	856	412	444	270	141	129	طب الاسنان	
11	295	3118	1399	1719	6	4	2	3112	1395	1717	698	330	368	الصيدلة	
6	721	4317	1849	2468	3	-	3	4314	1849	2465	1273	602	671	العلوم	
6	422	2647	-	2647	26	-	26	2621	-	2621	839	-	839	الزراعة	
23	321	7469	2631	4838	14	2	12	7455	2629	4826	1694	704	990	الهندسة	
64	37	2386	-	2386	-	-	-	2386	-	2386	480	-	480	التربية الرياضية	
20	24	486	-	486	-	-	-	486	-	486	113	-	113	الهندسة الزراعية	
29	379	10842	10842	-	80	80	-	10762	10762	-	2414	2414	-	الدراسات الانسانية	
-	-	268	121	147	268	121	147	-	-	-	-	-	-	العلوم الاسلامية الازهرية	
-	-	102	102	-	-	-	-	102	102	-	102	102	-	التمريض	
-	-	128	-	128	-	-	-	128	-	128	31	-	31	هندسة زراعية بالقاهرة فصل اسيوط	
7	112	734	-	734	2	-	2	732	-	732	431	-	431	اللغة العربية	وفية
15	104	1607	-	1607	33	-	33	1574	-	1574	517	-	517	اصول الدين	

تابع جدول رقم (90) أعداد الطلاب وأعضاء هيئة التدريس بجامعة الأزهر للعام الجامعي 2014/2013

متوسط الطلاب لكل عضو هيئة تدريس ومعاون	إجمالي أعضاء هيئة التدريس ومعاونيهم	الطلاب المقيدين									الطلاب المقبولين			البيان	
		الاجمالي			وافدون			مصريون			جملة	إناث	ذكور		
		جملة	إناث	ذكور	جملة	إناث	ذكور	جملة	إناث	ذكور					
72	78	5620	-	5620	246	-	246	5374	-	5374	1738	-	1738	الشرعية والقانون	نطا
25	108	2735	-	2735	86	-	86	2649	-	2649	625	-	625	أصول الدين	
57	34	1926	-	1926	96	-	96	1830	-	1830	534	-	534	القرآن الكريم للقراءات وعلومها	
6	137	824	824	-	-	-	-	824	824	-	264	264	-	الاقتصاد المنزلي	
23	231	5273	-	5273	5	-	5	5268	-	5268	1984	-	1984	الدراسات الاسلامية والعربية	وق
22	109	2415	-	2415	25	-	25	2390	-	2390	1079	-	1079	اللغة العربية	مازنيق
45	99	4503	-	4503	97	-	97	4406	-	4406	1008	-	1008	أصول الدين	
42	195	8105	8105	-	5	5	-	8100	8100	-	2688	2688	-	الدراسات الاسلامية والعربية	
-	-	1482	1482	-	-	-	-	1482	1482	-	573	573	-	الدراسات الاسلامية فرع قورين	
26	123	3144	-	3144	1	-	1	3143	-	3143	1081	-	1081	الدراسات الاسلامية والعربية	امون
21	128	2734	-	2734	37	-	37	2697	-	2697	904	-	904	اللغة العربية	مسورة
25	105	2640	-	2640	67	-	67	2573	-	2573	741	-	741	أصول الدين	
43	193	8245	8245	-	68	68	-	8177	8177	-	2206	2206	-	الدرسات الاسلامية والعربية	
97	83	8045	-	8045	90	-	90	7955	-	7955	2207	-	2207	الشرعية والقانون	لاشراف
31	155	4870	-	4870	4	-	4	4866	-	4866	528	-	528	التربية	
34	78	2631	2631	-	-	-	-	2631	2631	-	660	660	-	التجارة	
61	106	6477	6477	-	2	2	-	6475	6475	-	1224	1224	-	الدراسات الانسانية	
16	216	3350	-	3350	142	-	142	3208	-	3208	1360	-	1360	الدرسات الاسلامية والعربية	باط
2	314	772	-	772	-	-	-	772	-	772	211	-	211	الطب	
17	112	1920	-	1920	7	-	7	1913	-	1913	757	-	757	اللغة العربية	البارود
85	80	6820	-	6820	143	-	143	6677	-	6677	2214	-	2214	الشرعية والقانون	هور
34	136	4616	4616	-	-	-	-	4616	4616	-	2267	2267	-	الدراسات الاسلامية والعربية فرع	
20	258	5072	-	5072	-	-	-	5072	-	5072	1609	-	1609	اللغة العربية	بوط
36	282	10290	10290	-	-	-	-	10290	10290	-	2832	2832	-	البنات الاسلامية	
89	112	10020	-	10020	-	-	-	10020	-	10020	2577	-	2577	الشرعية والقانون	

تابع جدول رقم (90) أعداد الطلاب وأعضاء هيئة التدريس بجامعة الأزهر للعام الجامعي 2014/2013

متوسط الطلاب لكل عضو هيئة تدريس ومعاون	إجمالي أعضاء هيئة التدريس ومعاونيهم	الطلاب المقيدين									الطلاب المقبولين			البيان	
		الاجمالي			وافدون			مصريون			جملة	إناث	ذكور		
		جملة	إناث	ذكور	جملة	إناث	ذكور	جملة	إناث	ذكور					
40	126	5017	-	5017	-	-	-	5017	-	5017	788	-	788	أصول الدين	اسيوط
1	427	620	-	620	-	-	-	620	-	620	103	-	103	الطب	
3	107	355	-	355	-	-	-	355	-	355	92	-	92	طب الاسنان	
10	129	1310	-	1310	-	-	-	1310	-	1310	355	-	355	الصيدلة	
13	171	2187	-	2187	-	-	-	2187	-	2187	919	-	919	العلوم	
5	227	1040	-	1040	-	-	-	1040	-	1040	370	-	370	الزراعة	
13	104	1339	-	1339	-	-	-	1339	-	1339	510	-	510	اللغة العربية	رجا
39	200	7856	-	7856	-	-	-	7856	-	7856	2705	-	2705	الدراسات الاسلامية والعربية	نا
12	75	875	-	875	-	-	-	875	-	875	247	-	247	الهندسة	
63	115	7281	-	7281	-	-	-	7281	-	7281	2399	-	2399	الدراسات الاسلامية	وان
50	192	9535	9535	-	-	-	-	9535	9535	-	2119	2119	-	الدراسات الاسلامية والعربية	هاج
141	48	6753	6753	-	-	-	-	6753	6753	-	1875	1875	-	البنات الازهرية	بيبة
22	211	4671	4671	-	194	194	-	4477	4477	-	1528	1528	-	الدراسات الاسلامية والعربية	كنديرة
48	125	5992	5992	-	-	-	-	5992	5992	-	1729	1729	-	الدراسات الاسلامية والعربية فرع	الشيخ
32	62	1993	1993	-	1	1	-	1992	1992	-	804	804	-	البنات الازهرية	اشر
137	13	1781	1781	-	1	1	-	1780	1780	-	854	854	-	الدراسات الاسلامية والعربية فرع	ادات
13	120	1540	1540	-	-	-	-	1540	1540	-	589	589	-	الدراسات الاسلامية والعربية	انكة
28	82	2260	2260	-	1	1	-	2259	2259	-	1179	1179	-	الدراسات الاسلامية والعربية فرع	سعيد
18	196	3561	3561	-	-	-	-	3561	3561	-	1071	1071	-	الدراسات الاسلامية والعربية	سوف

جدول رقم (91) الطلاب المقيدون بالكليات العملية (مصريين - وافدين) وفقاً للنوع بجامعة الأزهر للعام الجامعى 2013/2014

الاجمالى			وافدون			مصريون			البيان	
الإجمالى	اناث	ذكور	جملة	اناث	ذكور	جملة	اناث	ذكور	عدد الكليات	لية
31922	8976	22946	489	416	73	31433	8560	22873	20	الإجمالى
7023	2579	4444	431	406	25	6592	2173	4419	4	لطب البشرى
1220	416	804	9	4	5	1211	412	799	2	لب الأسنان
4428	1399	3029	6	4	2	4422	1395	3027	3	لصيدلة
102	102	-	-	-	-	102	102	-	1	لتمريض
8344	2631	5713	14	2	12	8330	2629	5701	3	لهندسة
3687	-	3687	26	-	26	3661	-	3661	2	لزراعة
6504	1849	4655	3	-	3	6501	1849	4652	3	لعلوم
614	-	614	-	-	-	614	-	614	2	لندسة زراعية

جدول رقم (92) الطلاب المقيدون بالكليات النظرية (مصريين . وافدين) وفقاً للنوع بجامعة الأزهر للعام الجامعي 2014/2013

الإجمالي			وافدون			مصريون			البيان	
جملة	اناث	ذكور	جملة	اناث	ذكور	جملة	اناث	ذكور	عدد الكليات	مليات
264584	105521	159063	15395	3798	11597	249189	101723	147466	53	الإجمالي
17319	17319	-	82	82	-	17237	17237	-	2	راسات الإنسانية
43150	-	43150	5287	-	5287	37863	-	37863	5	مريعة والقانون
20895	5808	15087	102	26	76	20793	5782	15011	3	جارة
3083	-	3083	130	-	130	2953	-	2953	1	فات والترجمة
707	-	707	46	-	46	661	-	661	1	علام
824	824	-	-	-	-	824	824	-	1	قتصاد المنزلى
17542	-	17542	444	-	444	17098	-	17098	2	رية
8746	8746	-	1	1	-	8745	8745	-	2	مات الأزهرية
10290	10290	-	-	-	-	10290	10290	-	1	مات الإسلامية
2386	-	2386	-	-	-	2386	-	2386	1	رية الرياضية
1926	-	1926	96	-	96	1830	-	1830	1	رآن الكريم للقراءات
1922	-	1922	226	-	226	1696	-	1696	1	عوة الاسلامية
23374	-	23374	3090	-	3090	20284	-	20284	5	ول الدين
92837	62413	30424	4529	3568	961	88308	58845	29463	18	راسات الإسلامية والعربية
19315	-	19315	1094	-	1094	18221	-	18221	7	فة العربية
268	121	147	268	121	147	-	-	-	2	لوم الاسلامية الازهرية

تابع جدول رقم (93) أعداد أعضاء هيئة التدريس ومعاونيهم بجامعة الأزهر للعام الجامعي 2013 / 2014

الاجمالي			المعاونين						هيئة تدريس								البيان	
			جملة		معيد		مدرس مساعد		جملة		مدرس		أستاذ مساعد		أستاذ			
جملة	اناث	ذكور	اناث	ذكور	اناث	ذكور	اناث	ذكور	اناث	ذكور	اناث	ذكور	اناث	ذكور	اناث	ذكور	الكلية	الجهة
#####	4082	9096	2830	5319	2274	3919	556	1400	1252	3777	669	1722	277	935	306	1120		
155	-	155	-	88	-	74	-	14	-	67	-	26	-	23	-	18	اللغة العربية	الدراسة
101	-	101	-	61	-	43	-	18	-	40	-	21	-	8	-	11	الشريعة والقانون	
133	-	133	-	73	-	61	-	12	-	60	-	19	-	14	-	27	اصول الدين	
71	-	71	-	61	-	54	-	7	-	10	-	8	-	-	-	2	الاعلام	
423	333	90	223	52	179	36	44	16	110	38	74	18	23	12	13	8	الدراسات الاسلامية والعربية	م. نصر
77	-	77	-	41	-	30	-	11	-	36	-	13	-	11	-	12	الدعوة الاسلامية	
266	137	129	65	50	51	30	14	20	72	79	25	29	15	11	32	39	التجارة	
303	-	303	-	220	-	195	-	25	-	83	-	39	-	16	-	28	التربية	
286	-	286	-	195	-	162	-	33	-	91	-	55	-	17	-	19	اللغات والترجمة	
2433	674	1759	306	576	126	168	180	408	368	1183	121	394	89	312	158	477	الطب	
313	119	194	87	129	71	100	16	29	32	65	14	35	13	16	5	14	طب الاسنان	
295	143	152	84	106	58	90	26	16	59	46	32	20	17	11	10	15	الصيدلة	
721	287	434	122	270	74	195	48	75	165	164	74	74	45	38	46	52	العلوم	
422	-	422	-	246	-	212	-	34	-	176	-	58	-	59	-	59	الزراعة	
321	-	321	-	177	-	134	-	43	-	144	-	85	-	34	-	25	الهندسة	
37	-	37	-	18	-	17	-	1	-	19	-	12	-	5	-	2	التربية الرياضية	
-	-	0	-	0	-	-	-	-	-	-	-	-	-	-	-	-	العلوم الاسلامية الازهرية	
24	-	24	-	13	-	7	-	6	-	11	-	3	-	5	-	3	الهندسة الزراعية	
-	-	0	-	0	-	-	-	-	-	-	-	-	-	-	-	-	الهندسة الزراعية فصل اسبوط	
379	372	7	257	1	210	-	47	1	115	6	81	3	18	2	16	1	الدراسات الانسانية	
-	-	-	-	-	-	-	-	-	-	-	-	-	-	-	-	-	التمريض	

تابع جدول رقم (93) أعداد أعضاء هيئة التدريس ومعاونيهم بجامعة الأزهر للعام الجامعي 2013 / 2014

الاجمالي			المعاونين						هيئة تدريس								البيان		الكلية	الجهة
			جملة		معيد		مدرس مساعد		جملة		مدرس		أستاذ مساعد		أستاذ					
جملة	اناث	ذكور	اناث	ذكور	اناث	ذكور	اناث	ذكور	اناث	ذكور	اناث	ذكور	اناث	ذكور	اناث	ذكور				
112	-	112	-	77	-	61	-	16	-	35	-	29	-	2	-	4	اللغة العربية	المنوفية		
104	-	104	-	73	-	57	-	16	-	31	-	13	-	4	-	14	اصول الدين			
78	-	78	-	45	-	39	-	6	-	33	-	21	-	10	-	2	الشريعة والقانون	طنطا		
108	-	108	-	73	-	58	-	15	-	35	-	19	-	7	-	9	اصول الدين			
34	-	34	-	25	-	20	-	5	-	9	-	5	-	1	-	3	القران الكريم للقراءات وعلومها			
137	137	-	100	-	78	-	22	-	37	-	22	-	9	-	6	-	الاقتصاد المنزلي			
231	-	231	-	191	-	167	-	24	-	40	-	17	-	15	-	8	الدراسات الاسلاميه والعربية	دسوق		
109	-	109	-	70	-	59	-	11	-	39	-	16	-	12	-	11	اللغة العربية	الزقازيق		
99	-	99	-	68	-	60	-	8	-	31	-	19	-	6	-	6	اصول الدين			
195	179	16	148	-	137	-	11	-	31	16	24	4	4	9	3	3	الدراسات الاسلاميه والعربية			
-	-	-	-	-	-	-	-	-	-	-	-	-	-	-	-	-	الدرسات الاسلاميه والعربية فرع قورين			
123	-	123	-	92	-	81	-	11	-	31	-	16	-	13	-	2	الدراسات الاسلاميه والعربية	ديدامون		
128	-	128	-	84	-	77	-	7	-	44	-	11	-	17	-	16	اللغة العربية	المنصورة		
105	-	105	-	71	-	58	-	13	-	34	-	16	-	8	-	10	اصول الدين			
193	184	9	124	-	102	-	22	-	60	9	49	1	8	4	3	4	الدراسات الاسلاميه والعربية			
83	-	83	-	65	-	45	-	20	-	18	-	12	-	5	-	1	الشريعة والقانون	الاشراف		
155	-	155	-	130	-	122	-	8	-	25	-	19	-	5	-	1	التربية			
78	70	8	54	-	52	-	2	-	16	8	12	4	3	1	1	3	التجارة			
106	101	5	74	-	60	-	14	-	27	5	21	4	4	0	2	1	الدراسات الانسانية			
216	-	216	-	165	-	144	-	21	-	51	-	35	-	8	-	8	الدراسات الاسلاميه والعربية	دمياط		
314	-	314	-	191	-	83	-	108	-	123	-	55	-	31	-	37	الطب			
112	-	112	-	72	-	61	-	11	-	40	-	29	-	7	-	4	اللغة العربية	يتاى البارود		
80	-	80	-	53	-	43	-	10	-	27	-	13	-	8	-	6	الشريعة والقانون	دمنهور		
136	135	1	135	-	126	-	9	-	-	1	-	-	-	-	-	1	الدراسات الاسلاميه والعربية			

تابع جدول رقم (93) أعداد أعضاء هيئة التدريس ومعاونيهم بجامعة الأزهر للعام الجامعي 2013 / 2014

الاجمالي			المعاونين						هيئة تدريس								البيان		الكلية	الجهة
			جملة		معيد		مدرس مساعد		جملة		مدرس		أستاذ مساعد		أستاذ					
جملة	اناث	ذكور	اناث	ذكور	اناث	ذكور	اناث	ذكور	اناث	ذكور	اناث	ذكور	اناث	ذكور	اناث	ذكور				
258	-	258	-	155	-	143	-	12	-	103	-	51	-	23	-	29	اللغة العربية	اسيوط		
112	-	112	-	63	-	50	-	13	-	49	-	32	-	11	-	6	الشريعة والقانون			
126	-	126	-	69	-	56	-	13	-	57	-	42	-	5	-	10	أصول الدين			
427	-	427	-	288	-	150	-	138	-	139	-	68	-	35	-	36	الطب			
107	-	107	-	81	-	63	-	18	-	26	-	13	-	8	-	5	طب الاسنان			
129	-	129	-	100	-	77	-	23	-	29	-	22	-	5	-	2	الصيدلة			
171	-	171	-	98	-	77	-	21	-	73	-	45	-	15	-	13	العلوم			
227	-	227	-	153	-	119	-	34	-	74	-	41	-	14	-	19	الزراعة			
282	248	34	190	1	159	-	31	1	58	33	51	18	6	8	1	7	البنات الاسلامية			
104	-	104	-	73	-	68	-	5	-	31	-	17	-	9	-	5	اللغة العربية	جرجا		
200	-	200	-	158	-	139	-	19	-	42	-	26	-	14	-	2	الدراسات الاسلامية والعربية	قنا		
75	-	75	-	61	-	46	-	15	-	14	-	11	-	2	-	1	الهندسة			
115	-	115	-	95	-	88	-	7	-	20	-	15	-	2	-	3	الدراسات الاسلامية والعربية	اسوان		
120	120	-	120	-	120	-	-	-	-	-	-	-	-	-	-	-	الدراسات الاسلامية والعربية	الخانكة		
13	13	-	13	-	13	-	-	-	-	-	-	-	-	-	-	-	الدراسات الاسلامية والعربية فرع	السادات		
62	49	13	40	-	35	-	5	-	9	13	9	11	-	-	-	2	البنات الازهرية	العاشر		
82	82	-	82	-	82	-	-	-	-	-	-	-	-	-	-	-	الدارسات الاسلامية والعربية (فرع)	بورسعيد		
125	112	13	107	-	99	-	8	-	5	13	5	7	-	5	-	1	الدراسات الاسلامية والعربية (فرع)	كفر الشيخ		
211	200	11	151	1	131	-	20	1	49	10	28	4	15	2	6	4	الدراسات الاسلامية والعربية	الاسكندرية		
196	175	21	164	1	146	-	18	1	11	20	7	13	1	4	3	3	الدراسات الاسلامية والعربية	بني سويف		
192	173	19	148	-	129	-	19	-	25	19	17	8	7	6	1	5	الدراسات الاسلامية والعربية	سوهاج		
48	39	9	36	-	36	-	-	-	3	9	3	8	-	-	-	1	البنات الازهرية	طيبة		

جدول رقم (94) اجمالي اعضاء هيئة التدريس ومعاونيهم في الكليات العملية بجامعة الازهر 2014/2013

الاجمالي			المعاونين			هيئة التدريس			البيان الكلية
جملة	اناث	ذكور	جملة	اناث	ذكور	جملة	اناث	ذكور	
5979	1223	4756	3088	599	2489	2891	624	2267	الاجمالي
3174	674	2500	1361	306	1055	1813	368	1445	الطب البشرى
420	119	301	297	87	210	123	32	91	طب الاسنان
424	143	281	290	84	206	134	59	75	صيدلة
396	-	396	238	-	238	158	-	158	هندسة
649	-	649	399	-	399	250	-	250	زراعة
892	287	605	490	122	368	402	165	237	علوم
24	-	24	13	-	13	11	-	11	الهندسة الزراعية

جدول رقم (95) اجمالي اعضاء هيئة التدريس ومعاونيهم في الكليات النظرية بجامعة الازهر 2014/2013

البيان الكلية	هيئة التدريس			المعاونين			الاجمالي		
	ذكور	اناث	جملة	ذكور	اناث	جملة	ذكور	اناث	جملة
الاجمالي	1510	628	2138	2830	2231	5061	4340	2859	7199
اللغة العربية	359		359	619		619	978	-	978
الدراسات الإسلامية والعربية	310	291	601	755	1415	2170	1065	1706	2771
الدعوة الاسلامية	36	-	36	41	-	41	77	-	77
الشريعة والقانون	167	-	167	287	-	287	454	-	454
القران الكريم للقراءات	9	-	9	25	-	25	34	-	34
أصول الدين	248	-	248	427	-	427	675	-	675
تجارة	87	88	175	50	119	169	137	207	344
اللغات والترجمة	91	-	91	195	-	195	286	-	286
الاقتصاد المنزلى	-	37	37	-	100	100	-	137	137
الدراسات الانسانية	11	142	153	1	331	332	12	473	485
التربية	108	-	108	350	-	350	458	-	458
البنات الاسلامية/ الازهرية	55	70	125	1	266	267	56	336	392
اعلام	10	-	10	61	-	61	71	-	71
التربية الرياضية	19	-	19	18	-	18	37	-	37

ثالثاً : الجامعات الخاصة

جدول رقم (96) إجمالى الطلاب المقبولين والمقيدين وأعضاء هيئة التدريس ومعاونيههم بالجامعات الخاصة للعام الجامعى 2013/2014

متوسط الطلاب لكل عضو هيئة تدريس ومعاون	أعضاء هيئة التدريس والمعاونين	الطلاب المقيدين									الطلاب المقبولين			عدد الكليات	البيان الجامعات
		الاجمالى			وافدون			مصريون							
		جملة	إناث	ذكور	جملة	إناث	ذكور	جملة	إناث	ذكور	جملة	إناث	ذكور		
15	7402	111602	47028	64574	9371	2259	7112	102231	44769	57462	33253	13958	19295	112	الاجمالى
10	913	9018	3767	5251	1306	366	940	7712	3401	4311	4277	1785	2492	9	اكثوبر للعلوم الحديثة والآداب
12	536	6257	3628	2629	84	52	32	6173	3576	2597	2436	1395	1041	6	مصر الدولية
16	988	15572	5971	9601	3440	625	2815	12132	5346	6786	3624	1501	2123	12	مصر للعلوم والتكنولوجيا
24	629	15151	5987	9164	2292	451	1841	12859	5536	7323	4677	1984	2693	14	6 أكتوبر
11	462	5295	2768	2527	244	124	120	5051	2644	2407	1030	575	455	4	الامريكية
18	157	2756	1196	1560	228	56	172	2528	1140	1388	1238	534	704	5	الاهرام الكندية
10	465	4778	1622	3156	187	59	128	4591	1563	3028	1901	708	1193	6	البريطانية
7	44	318	167	151	22	10	12	296	157	139	85	45	40	3	الفرنسية
18	412	7581	3539	4042	145	46	99	7436	3493	3943	2257	1058	1199	10	فاروس
9	336	2857	1323	1534	5	2	3	2852	1321	1531	579	290	289	2	المصرية الروسية
19	389	7244	2558	4686	324	77	247	6920	2481	4439	2893	954	1939	8	الحديثة للتكنولوجيا والمعلومات
22	252	5497	1881	3616	296	61	235	5201	1820	3381	1587	551	1036	6	سيناء
12	377	4596	1872	2724	306	127	179	4290	1745	2545	1815	680	1135	6	المستقبل
25	611	15067	6815	8252	226	119	107	14841	6696	8145	1944	886	1058	4	الالمانية
9	458	4013	1871	2142	15	4	11	3998	1867	2131	956	434	522	6	النهضة
16	230	3640	1471	2169	18	2	16	3622	1469	2153	1195	380	815	4	الدلتا للعلوم والتكنولوجيا
15	53	820	243	577	1	1	-	819	242	577	303	91	212	2	المصرية للتعليم الالكترونى
27	38	1043	317	726	230	76	154	813	241	572	429	103	326	3	العربية المفتوحة
2	52	99	32	67	2	1	1	97	31	66	27	4	23	2	النيل

المصدر : . الجامعات الخاصة

جدول رقم (97) أعداد الطلاب المقبولين والمقيدين وأعضاء هيئة التدريس ومعاونيهم بجامعة أكتوبر للعلوم الحديثة والآداب للعام الجامعي 2014/2013

البيان لكلية	الطلاب المقبولين	الطلاب المقيدين									متوسط الطلاب لكل عضو هيئة تدريس ومعاون	أعضاء هيئة التدريس والمعاونين		
		مصريون			وافدون			الاجمالي						
		ذكور	إناث	جملة	ذكور	إناث	جملة	ذكور	إناث	جملة				
الاجمالي	2492	1785	4277	4311	3401	7712	940	366	1306	5251	3767	9018	10	913
طب الأسنان	264	230	494	651	596	1247	384	143	527	1035	739	1774	8	234
لصيدلة	321	409	730	702	898	1600	47	42	89	749	940	1689	10	163
لهندسة	821	173	994	1351	301	1652	324	50	374	1675	351	2026	11	186
للتكنولوجيا الحيوية	73	103	176	88	153	241	12	20	32	100	173	273	11	24
لفنون والتصميم	85	243	328	106	308	414	3	14	17	109	322	431	7	60
لعلوم الحاسب الالى	158	16	174	183	28	211	12	4	16	195	32	227	6	39
لعلوم الادارة	600	205	805	949	430	1379	138	49	187	1087	479	1566	19	82
للغات	52	98	150	31	113	144	5	16	21	36	129	165	3	54
لاعلام	118	308	426	250	574	824	15	28	43	265	602	867	12	71

جدول رقم (98) أعداد الطلاب المقبولين والمقيدين وأعضاء هيئة التدريس ومعاونيهم بجامعة مصر الدولية للعام الجامعي 2014/2013

البيان لكلية	الطلاب المقبولين	الطلاب المقيدين			الاجمالى			أعضاء هيئة التدريس والمعاونين			متوسط الطلاب لكل عضو هيئة تدريس ومعاون		
		ذكور	إناث	جملة	ذكور	إناث	جملة	ذكور	إناث	جملة			
الاجمالى	1041	1395	2436	2597	3576	6173	32	52	84	2629	3628	6257	12
طب الاسنان	137	200	337	666	799	1465	16	23	39	682	822	1504	12
لصيدلة	219	367	586	581	1060	1641	7	9	16	588	1069	1657	11
لهندسة	294	135	429	680	326	1006	1	4	5	681	330	1011	10
لحاسبات والمعلومات	31	18	49	65	46	111	1	-	1	66	46	112	7
دارة الاعمال والتجارة	313	297	610	484	456	940	7	6	13	491	462	953	15
لالسن والاعلام	47	378	425	121	889	1010	-	10	10	121	899	1020	14

جدول رقم (99) أعداد الطلاب المقبولين والمقيدين وأعضاء هيئة التدريس ومعاونيهم بجامعة مصر للعلوم والتكنولوجيا للعام الجامعي 2014/2013

البيان الكلية	الطلاب المقبولين	الطلاب المقيدين									متوسط الطلاب لكل عضو هيئة تدريس ومعاون			
		مصريون			وافدون			الاجمالى						
		ذكور	إناث	جملة	ذكور	إناث	جملة	ذكور	إناث	جملة				
الاجمالى	2123	1501	3624	6786	5346	12132	2815	625	3440	9601	5971	15572	988	16
لطب البشرى	245	89	334	568	241	809	1056	191	1247	1624	432	2056	212	10
طب وجراحة الفم والاسنان	180	128	308	564	462	1026	538	216	754	1102	678	1780	129	14
الصيدلة والتصنيع الدوائي	189	256	445	908	1131	2039	139	47	186	1047	1178	2225	164	14
لعلاج الطبيعى	130	181	311	458	792	1250	24	8	32	482	800	1282	55	23
لتكنولوجيا الحيوية	53	100	153	140	255	395	30	22	52	170	277	447	30	15
لعلوم الطبية التطبيقية	35	66	101	162	187	349	51	33	84	213	220	433	33	13
لهندسة	423	9	432	1116	117	1233	686	18	704	1802	135	1937	124	16
لتكنولوجيا المعلومات	178	35	213	510	99	609	21	4	25	531	103	634	20	32
لادارة والاقتصاد ونظم المعلومات	434	171	605	1461	501	1962	228	47	275	1689	548	2237	63	36
لاعلام وتكنولوجيا الاتصال	63	168	231	305	605	910	34	19	53	339	624	963	35	28
للغات والترجمة	69	193	262	252	665	917	6	20	26	258	685	943	96	10
لائثار والارشاد السياحى	124	105	229	342	291	633	2	-	2	344	291	635	27	24

جدول رقم (100) أعداد الطلاب المقبولين والمقيدين وأعضاء هيئة التدريس ومعاونيهم بجامعة 6 أكتوبر الخاصة للعام الجامعي 2013/2014

البيان الكلية	الطلاب المقبولين	الطلاب المقيدين									متوسط الطلاب لكل عضو هيئة تدريس ومعاون			
		مصريون			وافدون			الاجمالى						
		ذكور	إناث	جملة	ذكور	إناث	جملة	ذكور	إناث	جملة				
الاجمالى	2693	1984	4677	7323	5536	12859	1841	451	2292	9164	5987	15151	629	24
طب البشرى	306	116	422	885	360	1245	886	227	1113	1771	587	2358	99	24
طب الاسنان	309	162	471	896	579	1475	237	69	306	1133	648	1781	101	18
صيدلة	192	273	465	874	1044	1918	53	30	83	927	1074	2001	91	22
علاج الطبيعى	98	244	342	352	740	1092	8	8	16	360	748	1108	46	24
علوم الطبية تنطقية	122	130	252	365	327	692	59	26	85	424	353	777	31	25
هندسة	332	45	377	1275	136	1411	305	15	320	1580	151	1731	77	22
فنون التطبيقية	226	249	475	408	463	871	8	8	16	416	471	887	38	23
حاسب الآلى	211	24	235	341	62	403	15	3	18	356	65	421	23	18
لإقتصاد والإدارة	452	103	555	912	275	1187	215	39	254	1127	314	1441	32	45
لغات والترجمة	65	157	222	174	407	581	7	10	17	181	417	598	25	24
إعلام	82	152	234	289	459	748	10	2	12	299	461	760	20	38
علوم الإجتماعية	-	-	-	21	45	66	12	4	16	33	49	82	3	27
سياحة والفنادق	206	112	318	376	205	581	20	5	25	396	210	606	21	29
تربية	92	217	309	155	434	589	6	5	11	161	439	600	22	27

جدول رقم (101) أعداد الطلاب المقبولين والمقيدين وأعضاء هيئة التدريس بالجامعة الأمريكية للعام الجامعي 2014/2013

البيان الكلية	الطلاب المقبولين	الطلاب المقيدين									متوسط الطلاب لكل عضو هيئة تدريس ومعاون			
		مصريون			وافدون			الاجمالي						
		ذكور	إناث	جملة	ذكور	إناث	جملة	ذكور	إناث	جملة				
الاجمالي	455	575	1030	2407	2644	5051	120	124	244	2527	2768	5295	462	11
العلوم والهندسة	146	97	243	1235	600	1835	25	19	44	1260	619	1879	120	16
دارة الأعمال والإقتصاد والاعلام	1	2	3	308	677	985	30	25	55	338	702	1040	96	11
العلوم الإنسانية والإجتماعية	1	2	3	145	354	499	20	28	48	165	382	547	246	2
غير محدد الشعبة (1)	307	474	781	719	1013	1732	45	52	97	764	1065	1829	-	-

طلاب السنة الاولى بكلليات الجامعة الأمريكية بمثابة سنة تمهيدى بدون تحديد شعبة (1)

جدول رقم (102) أعداد الطلاب المقبولين والمقيدين وأعضاء هيئة التدريس ومعاونيهم بجامعة الاهرام الكندية للعام الجامعي 2014/2013

البيان	الطلاب المقبولين	الطلاب المقيدين									متوسط الطلاب لكل عضو هيئة تدريس ومعاون			
		مصريون			وافدون			الاجمالي						
		ذكور	إناث	جملة	ذكور	إناث	جملة	ذكور	إناث	جملة				
الكلية	704	534	1238	1388	1140	2528	172	56	228	1560	1196	2756	157	18
الاجمالي	219	246	465	666	730	1396	25	22	47	691	752	1443	89	16
الصيدلة	176	143	319	175	141	316	1	2	3	176	143	319	14	23
طب الفم والاسنان	88	14	102	182	28	210	16	3	19	198	31	229	18	13
علوم الحاسب وتكنولوجيا المعلومات	154	42	196	232	74	306	118	20	138	350	94	444	16	28
إدارة الأعمال	67	89	156	133	167	300	12	9	21	145	176	321	20	16
الإعلام														

جدول رقم (103) أعداد الطلاب المقبولين والمقيدين وأعضاء هيئة التدريس ومعاونتهم بالجامعة البريطانية للعام الجامعي 2014/2013

البيان الكلية	الطلاب المقبولين			الطلاب المقيدين						الطلاب المقبولين				
				وافدون			مصريون							
	جملة	إناث	ذكور	جملة	إناث	ذكور	جملة	إناث	ذكور	جملة	إناث	ذكور		
الاجمالي	1193	708	1901	3028	1563	4591	128	59	187	3156	1622	4778	465	10
طب الانسان	190	157	347	289	252	541	9	6	15	298	258	556	102	5
الصيدلة	78	139	217	158	263	421	5	5	10	163	268	431	144	3
التمريض	7	17	24	38	41	79	-	3	3	38	44	82	31	3
الهندسة	472	76	548	1590	262	1852	68	16	84	1658	278	1936	103	19
علوم الحاسب ونظم المعلومات	140	37	177	315	99	414	5	2	7	320	101	421	21	20
الاقتصاد والعلوم السياسية وادارة الاعمال	306	282	588	638	646	1284	41	27	68	679	673	1352	64	21

جدول رقم (104) أعداد الطلاب المقبولين والمقيدين وأعضاء هيئة التدريس بالجامعة الفرنسية للعام الجامعي 2014/2013

البيان الكلية	الطلاب المقبولين			الطلاب المقيدين							أعضاء هيئة التدريس والمعاونين		متوسط الطلاب لكل عضو هيئة تدريس ومعاون	
				مصريون			وافدون			الاجمالي				
	ذكور	إناث	جملة	ذكور	إناث	جملة	ذكور	إناث	جملة	ذكور	إناث	جملة		
الاجمالي	40	45	85	139	157	296	12	10	22	151	167	318	44	7
الهندسة	17	14	31	69	43	112	4	2	6	73	45	118	13	9
الادارة ونظم المعلومات	23	19	42	64	69	133	7	7	14	71	76	147	17	9
اللغات التطبيقية	-	12	12	6	45	51	1	1	2	7	46	53	14	4

جدول رقم (105) أعداد الطلاب المقبولين والمقيدين وأعضاء هيئة التدريس ومعاونيهم بجامعة فاروس للعام الجامعي 2013/2014

البيان	الطلاب المقبولين			الطلاب المقيدين							الكلية					
				مصريون			وافدون			الاجمالي						
	ذكور	إناث	جملة	ذكور	إناث	جملة	ذكور	إناث	جملة	المعاونين		التدريس	متوسط			
الطلاب لكل	عضو هيئة	18	412	7581	3539	4042	145	46	99	7436	3493	3943	2257	1058	1199	الاجمالي
20	79	1560	687	873	58	21	37	1502	666	836	337	151	186	طب الأسنان		
18	103	1874	1118	756	17	7	10	1857	1111	746	417	270	147	الصيدلة		
23	36	838	544	294	3	1	2	835	543	292	286	182	104	العلاج الطبيعي		
20	25	492	236	256	14	5	9	478	231	247	208	101	107	العلوم الطبية		
16	83	1331	210	1121	12	2	10	1319	208	1111	421	85	336	الهندسة		
25	12	301	186	115	2	1	1	299	185	114	136	80	56	الفنون والتصميم		
25	9	226	45	181	25	1	24	201	44	157	72	10	62	للمعاملات القانونية الدولية		
21	20	427	125	302	5	2	3	422	123	299	200	53	147	علوم مالية وإدارية		
15	17	254	208	46	8	5	3	246	203	43	84	70	14	اللغات والترجمة		
15	18	278	180	98	1	1	-	277	179	98	96	56	40	الاعلام		
	10	-	-	-	-	-	-	-	-	-	-	-	-	السياحة والفنادق (1)		

لم تبدأ بها الدراسة بعد (1)

جدول رقم (106) أعداد الطلاب المقبولين والمقيدين وأعضاء هيئة التدريس ومعاونيهم بالجامعة المصرية الروسية للعام الجامعي 2013/2014

البيان الكلية	الطلاب المقبولين			الطلاب المقيدين							متوسط الطلاب لكل عضو هيئة تدريس		
				مصريون			وافدون			الاجمالي			
	ذكور	إناث	جملة	ذكور	إناث	جملة	ذكور	إناث	جملة				
الاجمالي	289	290	579	1531	1321	2852	3	2	5	1534	1323	2857	10
الصيدلة	112	259	371	705	1181	1886	-	2	2	705	1183	1888	11
الهندسة	177	31	208	826	140	966	3	-	3	829	140	969	7

جدول رقم (107) أعداد الطلاب المقبولين والمقيدين وأعضاء هيئة التدريس ومعاونيهم بالجامعة الحديثة للتكنولوجيا والمعلومات للعام الجامعي 2014/2013

الكلية	البيان	الطلاب المقبولين									الطلاب المقيدين			متوسط الطلاب لكل عضو هيئة تدريس ومعاون	
		مصريون			وافدون			الاجمالي							
		جملة	إناث	ذكور	جملة	إناث	ذكور	جملة	إناث	ذكور	جملة	إناث	ذكور		
الاجمالي		1939	954	2893	4439	2481	6920	247	77	324	4686	2558	7244	389	19
طب الاسنان		203	162	365	364	311	675	2	6	8	366	317	683	44	16
صيدلة		196	270	466	817	989	1806	12	2	14	829	991	1820	67	27
العلاج الطبيعي		131	204	335	224	346	570	2	1	3	226	347	573	20	29
تمريض		47	16	63	124	53	177	18	22	40	142	75	217	44	5
الهندسة		944	137	1081	1933	256	2189	56	9	65	1989	265	2254	103	22
علوم الكمبيوتر		93	11	104	244	38	282	17	1	18	261	39	300	37	8
ادارة اعمال		238	45	283	498	144	642	124	26	150	622	170	792	47	17
إعلام		87	109	196	235	344	579	16	10	26	251	354	605	27	22

جدول رقم (108) أعداد الطلاب المقبولين والمقيدين وأعضاء هيئة التدريس ومعاونيهم بجامعة سيناء للعام الجامعي 2014/2013

الكلية	البيان	الطلاب المقبولين			الطلاب المقيدين							متوسط الطلاب لكل عضو هيئة تدريس ومعاون			
					مصريون			وافدون			الاجمالي				
		ذكور	إناث	جملة	ذكور	إناث	جملة	ذكور	إناث	جملة	الاجمالي				
الاجمالي		1036	551	1587	3381	1820	5201	235	61	296	3616	1881	5497	252	22
طب الانسان		274	146	420	971	462	1433	86	39	125	1057	501	1558	84	19
الصيدلة والتصنيع الدوائي		212	297	509	834	1013	1847	5	6	11	839	1019	1858	78	24
الهندسة		415	36	451	1167	105	1272	78	7	85	1245	112	1357	44	31
تكنولوجيا المعلومات		49	6	55	160	19	179	10	1	11	170	20	190	7	27
ادارة الاعمال والتسويق الدولي		58	20	78	155	73	228	47	5	52	202	78	280	17	16
تكنولوجيا الاعلام		28	46	74	94	148	242	9	3	12	103	151	254	15	17
قسم اللغة الانجليزية (1)		-	-	-	-	-	-	-	-	-	-	-	-	7	-

لم تبدأ الدراسة بها بعد (1)

جدول رقم (109) أعداد الطلاب المقبولين والمقيدين وأعضاء هيئة التدريس ومعاونيهم بجامعة المستقبل للعام الجامعي 2014/2013

البيان الكلية	الطلاب المقبولين	الطلاب المقيدين									متوسط الطلاب لكل عضو هيئة تدريس ومعاون	أعضاء هيئة التدريس والمعاونين		
		مصريون			وافدون			الاجمالي						
		ذكور	إناث	جملة	ذكور	إناث	جملة	ذكور	إناث	جملة				
الاجمالي	1135	680	1815	2545	1745	4290	179	127	306	2724	1872	4596	377	12
طب الفم والاسنان	207	174	381	619	518	1137	69	51	120	688	569	1257	117	11
الصيدلة	184	258	442	480	718	1198	23	40	63	503	758	1261	94	13
هندسة وتكنولوجيا	416	63	479	872	147	1019	33	12	45	905	159	1064	102	10
الحاسبات وتكنولوجيا المعلومات	54	9	63	85	22	107	4		4	89	22	111	8	14
الإقتصاد والعلوم السياسية	52	89	141	91	173	264	18	11	29	109	184	293	25	12
التجارة وإدارة الاعمال	222	87	309	398	167	565	32	13	45	430	180	610	31	20

جدول رقم (110) أعداد الطلاب المقبولين والمقيدين وأعضاء هيئة التدريس ومعاونيهم بالجامعة الألمانية للعام الجامعي 2014/2013

البيان الكلية	الطلاب المقبولين	الطلاب المقيدين									متوسط الطلاب لكل عضو هيئة تدريس ومعاون	أعضاء هيئة التدريس والمعاونين		
		مصريون			وافدون			الاجمالي						
		ذكور	إناث	جملة	ذكور	إناث	جملة	ذكور	إناث	جملة				
الاجمالي	1058	886	1944	8145	6696	14841	107	119	226	8252	6815	15067	611	25
الصيدلة والتكنولوجيا الحيوية	109	243	352	1378	2184	3562	24	36	60	1402	2220	3622	171	21
الهندسة	685	231	916	5213	1540	6753	60	20	80	5273	1560	6833	263	26
العلوم التطبيقية والفنون	34	133	167	182	1005	1187	5	21	26	187	1026	1213	53	23
تكنولوجيا الإدارة	230	279	509	1372	1967	3339	18	42	60	1390	2009	3399	124	27

جدول رقم (111) أعداد الطلاب المقبولين والمقيدين وأعضاء هيئة التدريس ومعاونيهم بجامعة النهضة للعام الجامعي 2014/2013

البيان لكلية	الطلاب المقبولين	الطلاب المقيدين									متوسط الطلاب لكل عضو هيئة تدريس ومعاون			
		مصريون			وافدون			الاجمالي						
		ذكور	إناث	جملة	ذكور	إناث	جملة	ذكور	إناث	جملة				
الاجمالي	522	434	956	2131	1867	3998	11	4	15	2142	1871	4013	458	9
طب الأسنان	161	135	296	745	653	1398	6	2	8	751	655	1406	148	10
لصيدلة	214	178	392	1072	934	2006	-	2	2	1072	936	2008	198	10
لهندسة	110	91	201	166	150	316	5	-	5	171	150	321	45	7
حاسب الى	-	-	-	19	17	36	-	-	-	19	17	36	12	3
لتسويق وادارة الأعمال	21	17	38	86	75	161	-	-	-	86	75	161	27	6
لإعلام	16	13	29	43	38	81	-	-	-	43	38	81	28	3

جدول رقم (112) أعداد الطلاب المقبولين والمقيدين وأعضاء هيئة التدريس ومعاونيهم بجامعة الدلتا للعلوم والتكنولوجيا للعام الجامعي 2014/2013

البيان لكلية	الطلاب المقبولين			الطلاب المقيدين							متوسط الطلاب لكل عضو هيئة تدريس ومعاون			
				مصريون			وافدون			الاجمالى				
	ذكور	إناث	جملة	ذكور	إناث	جملة	ذكور	إناث	جملة	المعاونين		التدريس		
الاجمالى	815	380	1195	2153	1469	3622	16	2	18	2169	1471	3640	230	16
طب الأسنان	200	90	290	498	309	807	2	1	3	500	310	810	55	15
الصيدلة	120	160	280	387	683	1070	-	-	-	387	683	1070	66	16
العلاج الطبيعى (1)	-	-	-	-	-	-	-	-	-	-	-	-	16	-
الهندسة	440	80	520	1081	366	1447	12	1	13	1093	367	1460	78	19
ادارة الأعمال	55	50	105	187	111	298	2	-	2	189	111	300	15	20

لم تبدأ بها الدراسة بعد (1)

جدول رقم (113) أعداد الطلاب المقبولين والمقيدين وأعضاء هيئة التدريس ومعاونتهم بالجامعة المصرية للتعليم الإلكتروني للعام الجامعى 2014/2013

البيان الكلية	الطلاب المقبولين			الطلاب المقيدين										
				مصريون			وافدون			الاجمالى				
	ذكور	إناث	جملة	ذكور	إناث	جملة	ذكور	إناث	جملة	التدريس	أعضاء هيئة	متوسط الطلاب		
الاجمالى	212	91	303	577	242	819	-	1	1	577	243	820	53	15
الحاسبات وتكنولوجيا المعلومات	149	55	204	404	124	528	-	-	-	404	124	528	35	15
الدراسات التجارية وادارة الاعمال	63	36	99	173	118	291	-	1	1	173	119	292	18	16

جدول رقم (114) أعداد الطلاب المقبولين والمقيدين وأعضاء هيئة التدريس ومعاونتهم بالجامعة العربية المفتوحة للعام الجامعى 2014/2013

البيان الكلية	الطلاب المقبولين			الطلاب المقيدين									
				مصريون			وافدون			الاجمالى			
	ذكور	إناث	جملة	ذكور	إناث	جملة	ذكور	إناث	جملة	تدريس ومعاون	عضو هيئة	أعضاء هيئة	متوسط الطلاب
الاجمالى	326	103	429	572	241	813	154	76	230	726	317	1043	27
تقنية المعلومات والحاسب ادارة الاعمال اللغة الانجليزية وادابها	110	10	120	220	26	246	41	9	50	261	35	296	23
	200	63	263	322	136	458	102	53	155	424	189	613	41
	16	30	46	30	79	109	11	14	25	41	93	134	13

جدول رقم (115) أعداد الطلاب المقبولين والمقيدين وأعضاء هيئة التدريس ومعاونتهم بجامعة النيل للعام الجامعى 2014/2013

البيان الكلية	الطلاب المقبولين			الطلاب المقيدين										
				مصريون			وافدون			الاجمالى				
	ذكور	إناث	جملة	ذكور	إناث	جملة	ذكور	إناث	جملة	تدريس ومعاون	أعضاء هيئة التدريس والمعاونين	متوسط الطلاب		
الاجمالى	23	4	27	66	31	97	1	1	2	67	32	99	52	2
الهندسة	15	3	18	36	17	53	1	1	2	37	18	55	37	1
ادارة الاعمال	8	1	9	30	14	44	-	-	-	30	14	44	15	3

جدول رقم (116) إجمالي الطلاب المقيدين بالكليات العملية وفقاً للنوع بالجامعات الخاصة 2013 / 2014

الكليات	البيان	عدد الكليات	مصريون			وافدون			الإجمالي		
			ذكور	اناث	جملة	ذكور	اناث	جملة	ذكور	اناث	جملة
الإجمالي		71	44848	31308	76156	5761	1650	7411	50609	32958	83567
الطب البشرى		2	1453	601	2054	1942	418	2360	3395	1019	4414
طب الاسنان		12	7274	5748	13022	1417	579	1996	8691	6327	15018
الصيدلة		14	10308	13939	24247	350	250	600	10658	14189	24847
العلاج الطبيعى		4	1326	2421	3747	36	18	54	1362	2439	3801
التمريض		2	162	94	256	18	25	43	180	119	299
العلوم الطبية التطبيقية		3	774	745	1519	119	64	183	893	809	1702
الهندسة		16	19721	4714	24435	1671	176	1847	21392	4890	26282
الحاسبات والمعلومات		12	2792	677	3469	149	34	183	2941	711	3652
التكنولوجيا الحيوية		2	228	408	636	42	42	84	270	450	720
الفنون التطبيقية		2	590	1468	2058	13	29	42	603	1497	2100
الفنون والتصميم		2	220	493	713	4	15	19	224	508	732

جدول رقم (117) إجمالي الطلاب المقيدين بالكليات النظرية وفقاً للنوع بالجامعات الخاصة 2013 / 2014

الاجمالي			وافدون			مصريون			عدد الكليات	البيان الكليات
جملة	اناث	ذكور	جملة	اناث	ذكور	جملة	اناث	ذكور		
28035	14070	13965	1960	609	1351	26075	13461	12614	41	الاجمالي
629	431	198	64	32	32	565	399	166	2	العلوم الاجتماعية والانسانية
293	184	109	29	11	18	264	173	91	2	الإقتصاد والعلوم السياسية
15921	6342	9579	1430	355	1075	14491	5987	8504	17	الادارة والاقتصاد والتجارة
3167	2477	690	109	76	33	3058	2401	657	8	الألسن واللغات والترجمة
4129	2586	1543	168	72	96	3961	2514	1447	8	الإعلام
606	210	396	25	5	20	581	205	376	1	السياحة والفنادق
600	439	161	11	5	6	589	434	155	1	التربية
226	45	181	25	1	24	201	44	157	1	المعاملات القانونية
635	291	344	2	-	2	633	291	342	1	الآثار
1829	1065	764	97	52	45	1732	1013	719	-	غير محدد الشعبة (1)

طلاب السنة الاولى بكليات الجامعة الامريكية بمثابة سنة تمهيدى بدون تحديد شعبة (1)

جدول رقم (118) إجمالي أعضاء هيئة التدريس ومعاونيهم بالجامعات الخاصة 2013 / 2014

الإجمالي			المعاونين						هيئة التدريس								البيان
			جملة		معيد		مدرس مساعد		جملة		مدرس		أستاذ مساعد		أستاذ		
جملة	اناث	ذكور	اناث	ذكور	اناث	ذكور	اناث	ذكور	اناث	ذكور	اناث	ذكور	اناث	ذكور	اناث	ذكور	
7273	3756	3517	2381	1599	1632	1023	749	576	1375	1918	854	1008	264	262	257	648	الاجمالي
913	546	367	369	152	264	81	105	71	177	215	113	127	21	37	43	51	أكتوبر للعلوم الحديثة والآداب
536	307	229	134	50	96	27	38	23	173	179	112	111	37	26	24	42	مصر الدولية
988	463	525	293	251	197	143	96	108	170	274	90	122	33	38	47	114	مصر للعلوم والتكنولوجيا
629	310	319	192	159	109	83	83	76	118	160	85	108	12	22	21	30	6 أكتوبر
465	238	227	166	138	103	92	63	46	72	89	43	54	15	10	14	25	البريطانية
333	207	126	-	-	-	-	-	-	207	126	98	31	86	10	23	85	الامريكية (1)
252	95	157	82	100	64	80	18	20	13	57	5	28	3	10	5	19	سيناء
377	212	165	160	89	107	56	53	33	52	76	25	21	11	19	16	36	المستقبل
412	254	158	207	88	123	56	84	32	47	70	42	54	5	3	-	13	فاروس
157	111	46	88	27	77	25	11	2	23	19	15	8	3	2	5	9	الاهرام الكندية
389	222	167	165	99	95	65	70	34	57	68	37	26	10	5	10	37	الحديثة لتكنولوجيا المعلومات
44	26	18	14	7	7	5	7	2	12	11	7	5	3	3	2	3	الفرنسية
611	338	273	248	116	185	86	63	30	90	157	72	85	5	16	13	56	الالمانية
53	20	33	12	12	12	9	-	3	8	21	6	9	-	4	2	8	المصرية للتعليم الالكتروني
38	19	19	7	2	-	-	7	2	12	17	11	11	1	3	-	3	العربية المفتوحة
230	103	127	71	73	47	38	24	35	32	54	15	31	8	10	9	13	الدلتا للعلوم والتكنولوجيا
52	10	42	8	27	8	27	-	-	2	15	1	4	-	6	1	5	النيل
458	162	296	112	113	93	82	19	31	50	183	35	115	5	20	10	48	النهضة
336	113	223	53	96	45	68	8	28	60	127	42	58	6	18	12	51	المصرية الروسية

جامعة الامريكية : أضيف عدد (87) أستاذ مشارك إلى أستاذ مساعد (1)

جدول رقم (119) أعداد أعضاء هيئة التدريس ومعاونيهم بجامعة أكتوبر للعلوم الحديثة والآداب 2013 / 2014

الإجمالي			المعاونين						هيئة التدريس								البيان لكلية
			جملة		معيد		مدرس مساعد		جملة		مدرس		أستاذ مساعد		أستاذ		
جملة	اناث	ذكور	اناث	ذكور	اناث	ذكور	اناث	ذكور	اناث	ذكور	اناث	ذكور	اناث	ذكور	اناث	ذكور	
913	546	367	369	152	264	81	105	71	177	215	113	127	21	37	43	51	الاجمالي
234	123	111	78	51	49	24	29	27	45	60	22	30	3	9	20	21	طب الأسنان
163	129	34	81	22	48	6	33	16	48	12	31	7	9	2	8	3	لصيدلة
186	66	120	47	44	38	32	9	12	19	76	10	54	4	8	5	14	لهندسة
24	8	16	6	3	4	1	2	2	2	13	2	3	-	7	-	3	لتكنولوجيا الحيوية
60	44	16	28	4	24	1	4	3	16	12	12	7	2	2	2	3	لفنون والتصميم
39	18	21	16	13	12	7	4	6	2	8	2	4	-	1	-	3	لملوم الحاسب الالى
82	57	25	39	5	30	3	9	2	18	20	13	14	2	5	3	1	لملوم الادارة
54	43	11	36	5	30	5	6		7	6	5	4	1	1	1	1	للفغات
71	58	13	38	5	29	2	9	3	20	8	16	4	-	2	4	2	لإعلام

جدول رقم (120) أعداد أعضاء هيئة التدريس ومعاونيهم بجامعة مصر الدولية 2013 / 2014

الإجمالي			المعاونين						هيئة التدريس								البيان لكلية
			جملة		معيد		مدرس مساعد		جملة		مدرس		أستاذ مساعد		أستاذ		
جملة	اناث	ذكور	اناث	ذكور	اناث	ذكور	اناث	ذكور	اناث	ذكور	اناث	ذكور	اناث	ذكور	اناث	ذكور	
536	307	229	134	50	96	27	38	23	173	179	112	111	37	26	24	42	الاجمالي
127	74	53	18	18	12	6	6	12	56	35	19	16	19	4	18	15	طب الاسنان
156	111	45	49	12	31	10	18	2	62	33	45	20	13	3	4	10	لصيدلة
102	30	72	21	14	17	7	4	7	9	58	7	33	1	15	1	10	لهندسة
17	9	8	6	-	6	-	-	-	3	8	2	7	-	-	1	1	لحاسبات والمعلومات
62	35	27	17	4	12	2	5	2	18	23	17	17	1	2	-	4	دارة الاعمال والتجارة
72	48	24	23	2	18	2	5	-	25	22	22	18	3	2	-	2	لالسن والاعلام

جدول رقم (121) أعداد أعضاء هيئة التدريس ومعاونيهم بجامعة مصر للعلوم والتكنولوجيا 2013 / 2014

الإجمالي			المعاونين						هيئة التدريس								البيان	الكلية
			جملة		معيد		مدرس مساعد		جملة		مدرس		أستاذ مساعد		أستاذ			
جدة	اناث	ذكور	اناث	ذكور	اناث	ذكور	اناث	ذكور	اناث	ذكور	اناث	ذكور	اناث	ذكور	اناث	ذكور		
988	463	525	293	251	197	143	96	108	170	274	90	122	33	38	47	114	الاجمالى	
212	63	149	26	49	11	13	15	36	37	100	13	36	5	13	19	51	الطب البشرى	
129	66	63	41	43	26	31	15	12	25	20	18	12	4	1	3	7	طب الاسنان	
164	93	71	65	41	39	28	26	13	28	30	11	8	7	6	10	16	الصيدلة	
55	31	24	20	18	14	8	6	10	11	6	6	4	4	1	1	1	العلاج الطبيعى	
33	19	14	9	10	5	10	4		10	4	7	3	-	-	3	1	العلوم الطبية التطبيقية	
124	33	91	23	42	13	24	10	18	10	49	6	22	1	7	3	20	الهندسة	
30	14	16	10	7	7	6	3	1	4	9	1	4	1	3	2	2	التكنولوجيا الحيوية	
20	8	12	7	6	5	2	2	4	1	6	1	5	-	-	-	1	نظم المعلومات	
96	69	27	50	10	44	5	6	5	19	17	13	5	3	4	3	8	اللغات والترجمة	
35	23	12	16	5	14	3	2	2	7	7	3	6	1	-	3	1	الاعلام وفنون الاتصال	
63	30	33	18	16	12	12	6	4	12	17	8	12	4	3	-	2	الادارة والاقتصاد	
27	14	13	8	4	7	1	1	3	6	9	3	5	3	-	-	4	الاثار والارشاد السياحى	

جدول رقم (122) أعداد أعضاء هيئة التدريس ومعاونيهم بجامعة 6 أكتوبر 2013 / 2014

الإجمالي			المعاونين						هيئة التدريس								البيان
			جملة		معيد		مدرس مساعد		جملة		مدرس		أستاذ مساعد		أستاذ		
جملة	اناث	ذكور	اناث	ذكور	اناث	ذكور	اناث	ذكور	اناث	ذكور	اناث	ذكور	اناث	ذكور	اناث	ذكور	الكلية
629	310	319	192	159	109	83	83	76	118	160	85	108	12	22	21	30	الاجمالي
99	34	65	12	19	7	2	5	17	22	46	12	27	1	8	9	11	الطب البشرى
101	58	43	43	32	21	17	22	15	15	11	12	7	1	2	2	2	طب الاسنان
91	54	37	35	19	21	12	14	7	19	18	14	12	-	2	5	4	الصيدلة
46	21	25	13	13	6	6	7	7	8	12	7	9	-	1	1	2	العلاج الطبيعى
31	19	12	12	9	4	3	8	6	7	3	5	1	1	1	1	1	العلوم الطبية
77	21	56	18	32	12	22	6	10	3	24	1	22	2	-	-	2	الهندسة
38	22	16	14	7	10	2	4	5	8	9	6	5	1	2	1	2	الفنون التطبيقية
23	4	19	4	9	3	9	1	-	-	10	-	7	-	2	-	1	نظم المعلومات
32	21	11	11	5	6	4	5	1	10	6	8	4	1	1	1	1	الإقتصاد والإدارة
25	18	7	12	4	9	3	3	1	6	3	5	2	-	-	1	1	اللغات والترجمة
20	16	4	10	2	6	-	4	2	6	2	5	1	1	-	-	1	الإعلام وفنون
3	1	2	-	-	-	-	-	-	1	2	1	1	-	1	-	-	العلوم الإجتماعية
21	8	13	1	5	-	2	1	3	7	8	4	6	3	1	-	1	السياحة والفنادق
22	13	9	7	3	4	1	3	2	6	6	5	4	1	1	-	1	التربية

جدول رقم (123) أعداد أعضاء هيئة التدريس ومعاونيهم بالجامعة البريطانية 2013 / 2014

الاجمالى			المعاونين						هيئة التدريس								البيان	الكلية
			جملة		معيد		مدرس مساعد		جملة		مدرس		أستاذ مساعد		أستاذ			
جملة	اناث	ذكور	اناث	ذكور	اناث	ذكور	اناث	ذكور	اناث	ذكور	اناث	ذكور	اناث	ذكور	اناث	ذكور		
465	238	227	166	138	103	92	63	46	72	89	43	54	15	10	14	25	الاجمالى	
102	51	51	32	37	18	27	14	10	19	14	11	9	6	1	2	4	طب الاسنان	
144	103	41	81	29	48	17	33	12	22	12	11	5	3	3	8	4	الصيدلة	
31	18	13	9	10	5	10	4	-	9	3	6	3	-	-	3	-	التمريض	
103	25	78	18	42	11	25	7	17	7	36	4	19	3	3	-	14	الهندسة	
21	9	12	8	5	7	2	1	3	1	7	1	6	-	-	-	1	علوم الحاسب ونظم المعلومات	
64	32	32	18	15	14	11	4	4	14	17	10	12	3	3	1	2	الاقتصاد والعلوم السياسية	

جدول رقم (124) أعداد أعضاء هيئة التدريس بالجامعة الأمريكية 2013 / 2014

هيئة التدريس											البيان الكلية
جملة			مدرس		استاذ مساعد		أستاذ مشارك		أستاذ		
جملة	اناث	ذكور	اناث	ذكور	اناث	ذكور	اناث	ذكور	اناث	ذكور	
462	207	255	98	31	54	84	32	55	23	85	الاجمالى
120	18	102	-	-	7	35	5	18	6	49	العلوم والهندسة
96	33	63	2	-	19	21	7	24	5	18	الادارة والاقتصاد والاعلام
246	156	90	96	31	28	28	20	13	12	18	العلوم الانسانية والاجتماعية

جدول رقم (125) أعداد أعضاء هيئة التدريس ومعاونيهم بجامعة سيناء 2013 / 2014

الإجمالي			المعاونين						هيئة التدريس								البيان
			جملة		معيد		مدرس مساعد		جملة		مدرس		أستاذ مساعد		أستاذ		
جملة	اناث	ذكور	اناث	ذكور	اناث	ذكور	اناث	ذكور	اناث	ذكور	اناث	ذكور	اناث	ذكور	اناث	ذكور	
252	95	157	82	100	64	80	18	20	13	57	5	28	3	10	5	19	الاجمالي
84	31	53	28	40	22	35	6	5	3	13	1	4		1	2	8	ب الفم الاسنان
78	36	42	29	26	25	21	4	5	7	16	3	8	2	5	2	3	صيدلة والتصنيع الدوائى
44	7	37	6	21	5	16	1	5	1	16	-	9	1	2	-	5	علوم الهندسية
7	-	7	-	6	-	3	-	3	-	1	-	1	-	-	-	-	تكنولوجيا المعلومات وعلوم الحاسب
17	10	7	9	3	5	2	4	1	1	4	1	-	-	1	-	3	إدارة الاعمال والتسويق الدولى
15	7	8	6	2	4	2	2	-	1	6	-	5	-	1	1	-	تكنولوجيا الاعلام
7	4	3	4	2	3	1	1	1	-	1	-	1	-	-	-	-	سم اللغة الانجليزية

جدول رقم (126) أعداد أعضاء هيئة التدريس ومعاونيهم بجامعة المستقبل 2013 / 2014

الإجمالي			المعاونين						هيئة التدريس								البيان
			جملة		معيد		مدرس مساعد		جملة		مدرس		أستاذ مساعد		أستاذ		
جملة	اناث	ذكور	اناث	ذكور	اناث	ذكور	اناث	ذكور	اناث	ذكور	اناث	ذكور	اناث	ذكور	اناث	ذكور	
377	212	165	160	89	107	56	53	33	52	76	25	21	11	19	16	36	الاجمالي
117	55	62	41	38	24	15	17	23	14	24	5	7	6	4	3	13	طب الاسنان
94	84	10	61	6	43	4	18	2	23	4	8	-	3	1	12	3	صيدلة
102	30	72	30	39	21	33	9	6	-	33	-	10	-	10	-	13	هندسة والتكنولوجيا
8	3	5	2	2	-	1	2	1	1	3	1	1	-	1	-	1	محاسبات وتكنولوجيا المعلومات
25	16	9	9	2	4	1	5	1	7	7	6	1	1	2	-	4	الاقتصاد والعلوم السياسية
31	24	7	17	2	15	2	2	-	7	5	5	2	1	1	1	2	تجارة وإدارة الاعمال

جدول رقم (127) أعداد أعضاء هيئة التدريس ومعاونيهم بجامعة فاروس 2013 / 2014

الإجمالي			المعاونين						هيئة التدريس								البيان الكلية
			جملة		معيد		مدرس مساعد		جملة		مدرس		أستاذ مساعد		أستاذ		
جملة	اناث	ذكور	اناث	ذكور	اناث	ذكور	اناث	ذكور	اناث	ذكور	اناث	ذكور	اناث	ذكور	اناث	ذكور	
412	254	158	207	88	123	56	84	32	47	70	42	54	5	3	-	13	الاجمالي
79	47	32	40	22	21	13	19	9	7	10	4	9	3	-	-	1	طب الأسنان
103	74	29	62	12	33	5	29	7	12	17	11	11	1	1	-	5	لصيدلة
36	19	17	15	15	11	12	4	3	4	2	4	2	-	-	-	-	لعلاج الطبيعى
25	18	7	14	5	8	3	6	2	4	2	4	2	-	-	-	-	لعلوم الطبية
83	41	42	32	24	15	17	17	7	9	18	9	12	-	1	-	5	لهندسة
12	9	3	8	2	6	1	2	1	1	1	1	-	-	1	-	-	لفنون والتصميم
9	3	6	2	1	2	-	-	1	1	5	1	5	-	-	-	-	لمعاملات القانونية والدولية
20	11	9	9	1	7	1	2	-	2	8	1	6	1	-	-	2	علوم مالية وادارية
17	14	3	13	1	12	1	1	-	1	2	1	2	-	-	-	-	للغات والترجمة
18	12	6	8	3	6	2	2	1	4	3	4	3	-	-	-	-	لاعلام
10	6	4	4	2	2	1	2	1	2	2	2	2	-	-	-	-	لسياحة والفنادق

جدول رقم (128) أعداد أعضاء هيئة التدريس ومعاونيهم بجامعة الأهرام الكندية 2013 / 2014

الإجمالي			المعاونين						هيئة التدريس								البيان	كلية
			جملة		معيد		مدرس مساعد		جملة		مدرس		أستاذ مساعد		أستاذ			
جملة	اناث	ذكور	اناث	ذكور	اناث	ذكور	اناث	ذكور	اناث	ذكور	اناث	ذكور	اناث	ذكور	اناث	ذكور		
157	111	46	88	27	77	25	11	2	23	19	15	8	3	2	5	9	الاجمالي	
14	9	5	7	2	6	2	1	-	2	3	1	2	-	-	1	1	ب الأسنان	
89	69	20	58	12	52	10	6	2	11	8	9	3	-	-	2	5	سيدلة	
18	8	10	7	5	6	5	1	-	1	5	1	3	-	1	-	1	وم الحاسب وتكنولوجيا المعلومات	
16	13	3	10	2	8	2	2	-	3	1	1	-	2	-	-	1	رارة الأعمال	
20	12	8	6	6	5	6	1	-	6	2	3	-	1	1	2	1	علام	

جدول رقم (129) أعداد أعضاء هيئة التدريس ومعاونيهم بالجامعة الحديثة للتكنولوجيا والمعلومات 2013 / 2014

الإجمالي			المعاونين						هيئة التدريس								البيان		كلية
			جملة		معيد		مدرس مساعد		جملة		مدرس		أستاذ مساعد		أستاذ				
جملة	اناث	ذكور	اناث	ذكور	اناث	ذكور	اناث	ذكور	اناث	ذكور	اناث	ذكور	اناث	ذكور	اناث	ذكور			
389	222	167	165	99	95	65	70	34	57	68	37	26	10	5	10	37	الاجمالي		
44	27	17	22	14	15	10	7	4	5	3	3	2	1	-	1	1	ب الفم والاسنان		
67	48	19	33	12	22	8	11	4	15	7	11	1	2	-	2	6	سيدلة		
20	13	7	13	6	9	5	4	1	-	1	-	-	-	-	-	1	لاج الطبيعى		
44	32	12	20	12	9	10	11	2	12	-	5	-	1	-	6	-	مريض		
103	46	57	36	32	20	22	16	10	10	25	7	12	3	1	-	12	ندسة		
37	12	25	11	13	7	7	4	6	1	12	1	1	-	1	-	10	وم الكمبيوتر		
47	24	23	16	9	5	2	11	7	8	14	5	7	2	3	1	4	اراة اعمال		
27	20	7	14	1	8	1	6	-	6	6	5	3	1	-	-	3	علام		

جدول رقم (130) أعداد أعضاء هيئة التدريس ومعاونيهم بالجامعة الفرنسية 2013 / 2014

الإجمالي			المعاونين						هيئة التدريس								البيان	الكلية
			جملة		معيد		مدرس مساعد		جملة		مدرس		أستاذ مساعد		أستاذ			
جملة	اناث	ذكور	اناث	ذكور	اناث	ذكور	اناث	ذكور	اناث	ذكور	اناث	ذكور	اناث	ذكور	اناث	ذكور		
44	26	18	14	7	7	5	7	2	12	11	7	5	3	3	2	3	الاجمالي	
13	5	8	3	5	2	4	1	1	2	3	1	1	1	1	-	1	الهندسة	
17	12	5	5	0	3	-	2	-	7	5	4	2	1	2	2	1	الادارة ونظم المعلومات	
14	9	5	6	2	2	1	4	1	3	3	2	2	1	-	-	1	اللغات التطبيقية	

جدول رقم (131) أعداد أعضاء هيئة التدريس ومعاونيهم بالجامعة الألمانية 2013 / 2014

الإجمالي			المعاونين						هيئة التدريس								البيان الكلية	
			جملة		معيد		مدرس مساعد		جملة		مدرس		أستاذ مساعد		أستاذ			
جملة	اناث	ذكور	اناث	ذكور	اناث	ذكور	اناث	ذكور	اناث	ذكور	اناث	ذكور	اناث	ذكور	اناث	ذكور		
611	338	273	248	116	185	86	63	30	90	157	72	85	5	16	13	56	الاجمالي	
171	124	47	89	22	59	17	30	5	35	25	25	8	3	3	7	14	الصيدلة والتكنولوجيا الحيوية	
263	104	159	76	79	66	64	10	15	28	80	25	44	1	10	2	26	الهندسة	
53	27	26	20	12	15	3	5	9	7	14	5	10	-	-	2	4	العلوم التطبيقية والفنون	
124	83	41	63	3	45	2	18	1	20	38	17	23	1	3	2	12	تكنولوجيا الادارة	

جدول رقم (132) أعداد أعضاء هيئة التدريس ومعاونيهم بالجامعة المصرية للتعليم الإلكتروني 2013 / 2014

الإجمالي			المعاونين						هيئة التدريس								البيان
			جملة		معيد		مدرس مساعد		جملة		مدرس		أستاذ مساعد		أستاذ		
جملة	اناث	ذكور	اناث	ذكور	اناث	ذكور	اناث	ذكور	اناث	ذكور	اناث	ذكور	اناث	ذكور	اناث	ذكور	
53	20	33	12	12	12	9	-	3	8	21	6	9	-	4	2	8	الاجمالي
35	10	25	7	11	7	9	-	2	3	14	2	6	-	1	1	7	علوم الحاسب وتكنولوجيا المعلومات
18	10	8	5	1	5	-	-	1	5	7	4	3	-	3	1	1	إدارة اعمال

جدول رقم (133) أعداد أعضاء هيئة التدريس ومعاونيهم بالجامعة العربية المفتوحة 2013 / 2014

الإجمالي			المعاونين						هيئة التدريس								البيان	
			جملة		معيد		مدرس مساعد		جملة		مدرس		أستاذ مساعد		أستاذ			
جملة	اناث	ذكور	اناث	ذكور	اناث	ذكور	اناث	ذكور	اناث	ذكور	اناث	ذكور	اناث	ذكور	اناث	ذكور	لكلية	
38	19	19	7	2	-	-	7	2	12	17	11	11	1	3	-	3		
13	1	12	1	2	-	-	1	2	0	10	-	7	-	1	-	2		فنية المعلومات والحاسب
15	8	7	4	-	-	-	4	-	4	7	4	4	-	2	-	1		ادارة الاعمال
10	10	-	2	-	-	-	2	-	8	-	7	-	1	-	-	-		لغة الانجليزية

جدول رقم (134) أعداد أعضاء هيئة التدريس ومعاونيهم بجامعة الدلتا للعلوم والتكنولوجيا 2013 / 2014

الإجمالي			المعاونين						هيئة التدريس								البيان
			جملة		معيد		مدرس مساعد		جملة		مدرس		أستاذ مساعد		أستاذ		
جملة	اناث	ذكور	اناث	ذكور	اناث	ذكور	اناث	ذكور	اناث	ذكور	اناث	ذكور	اناث	ذكور	اناث	ذكور	
230	103	127	71	73	47	38	24	35	32	54	15	31	8	10	9	13	الاجمالي
55	20	35	12	27	5	14	7	13	8	8	1	4	3	1	4	3	لب الاسنان
66	39	27	27	14	23	7	4	7	12	13	7	7	2	3	3	3	صيدلة
16	8	8	5	4	2	3	3	1	3	4	-	2	1	1	2	1	علاج الطبيعى
78	30	48	22	26	13	12	9	14	8	22	6	14	2	2	-	6	هندسة
15	6	9	5	2	4	2	1	-	1	7	1	4	-	3	-	-	ادارة اعمال

جدول رقم (135) أعداد أعضاء هيئة التدريس ومعاونتهم بجامعة النيل 2013 / 2014

الإجمالي			المعاونين						هيئة التدريس								البيان
			جملة		معيد		مدرس مساعد		جملة		مدرس		أستاذ مساعد		أستاذ		
جملة	اناث	ذكور	اناث	ذكور	اناث	ذكور	اناث	ذكور	اناث	ذكور	اناث	ذكور	اناث	ذكور	اناث	ذكور	كلية
52	10	42	8	27	8	27	-	-	2	15	1	4	-	6	1	5	الاجمالي
37	8	29	7	20	7	20	-	-	1	9	-	2	-	4	1	3	هندسة
15	2	13	1	7	1	7	-	-	1	6	1	2	-	2	-	2	اراة اعمال

جدول رقم (136) أعداد أعضاء هيئة التدريس ومعاونتهم بجامعة النهضة 2013 / 2014

الإجمالي			المعاونين						هيئة التدريس								البيان كلية
			جملة		معيد		مدرس مساعد		جملة		مدرس		أستاذ مساعد		أستاذ		
جملة	اناث	ذكور	اناث	ذكور	اناث	ذكور	اناث	ذكور	اناث	ذكور	اناث	ذكور	اناث	ذكور	اناث	ذكور	
458	162	296	112	113	93	82	19	31	50	183	35	115	5	20	10	48	الاجمالي
148	56	92	40	54	25	32	15	22	16	38	10	27	3	4	3	7	ب الأسنان
198	79	119	54	39	52	36	2	3	25	80	16	42	2	9	7	29	صيدلة
45	10	35	7	13	7	9	-	4	3	22	3	14	-	4	-	4	هندسة
12	3	9	2	2	2	1	-	1	1	7	1	5	-	-	-	2	لوم الحاسب الالى
27	9	18	5	4	3	3	2	1	4	14	4	9	-	1	-	4	سويق والادارة
28	5	23	4	1	4	1	-	-	1	22	1	18	-	2	-	2	علام

جدول رقم (137) أعداد أعضاء هيئة التدريس ومعاونتهم بالجامعة المصرية الروسية 2013 / 2014

الإجمالي			المعاونين						هيئة التدريس								البيان كلية
			جملة		معيد		مدرس مساعد		جملة		مدرس		أستاذ مساعد		أستاذ		
جملة	اناث	ذكور	اناث	ذكور	اناث	ذكور	اناث	ذكور	اناث	ذكور	اناث	ذكور	اناث	ذكور	اناث	ذكور	
336	113	223	53	96	45	68	8	28	60	127	42	58	6	18	12	51	الاجمالي
37	14	23	5	16	4	12	1	4	9	7	7	2	2	-	-	5	ب الفم والاسنان
166	64	102	30	42	25	29	5	13	34	60	20	20	4	9	10	31	صيدلة
133	35	98	18	38	16	27	2	11	17	60	15	36	-	9	2	15	هندسة

جدول رقم (138) إجمالي أعضاء هيئة التدريس ومعاونيهم بالكليات العملية وفقاً للنوع بالجامعات الخاصة 2013 / 2014

البيان الكلية	هيئة التدريس			المعاونين			الإجمالي		
	ذكور	اناث	جملة	ذكور	اناث	جملة	ذكور	اناث	جملة
الاجمالي	1551	908	2459	1452	1855	3307	3003	2763	5766
الطب البشرى	146	59	205	68	38	106	214	97	311
طب الاسنان	246	224	470	394	407	801	640	631	1271
الصيدلة	335	353	688	308	754	1062	643	1107	1750
العلاج الطبيعى	25	26	51	56	66	122	81	92	173
التمريض	3	21	24	22	29	51	25	50	75
العلوم الطبية التطبيقية	9	21	30	24	35	59	33	56	89
الهندسة	633	145	778	471	364	835	1104	509	1613
الحاسبات والمعلومات	96	21	117	74	76	150	170	97	267
التكنولوجيا الحيوية	22	6	28	10	16	26	32	22	54
الفنون التطبيقية	35	31	66	23	62	85	58	93	151
الفنون والتصميم	1	1	2	2	8	10	3	9	12

جدول رقم (139) إجمالي أعضاء هيئة التدريس ومعاونيهم بالكلية النظرية وفقاً للنوع بالجامعات الخاصة 2013 / 2014

الإجمالي			المعاونين			هيئة التدريس			البيان الكلية
جملة	اناث	ذكور	جملة	اناث	ذكور	جملة	اناث	ذكور	
1636	993	643	673	526	147	963	467	496	الإجمالي
249	157	92	-	-	-	249	157	92	العلوم الاجتماعية والانسانية
89	48	41	44	27	17	45	21	24	الإقتصاد والعلوم السياسية
680	376	304	293	229	64	387	147	240	الادارة والاقتصاد والتجارة
295	215	80	172	146	26	123	69	54	الألسن واللغات والترجمة
234	153	81	127	102	25	107	51	56	الإعلام
31	14	17	12	5	7	19	9	10	السياحة والفنادق
22	13	9	10	7	3	12	6	6	التربية
9	3	6	3	2	1	6	1	5	المعاملات القانونية
27	14	13	12	8	4	15	6	9	الآثار

تابع جدول رقم (140) أعداد الطلاب المقيدين بالجامعات الحكومية والازهر والخاصة وفقاً للمحافظات 2013 / 2014

المحافظة	البيان	الجامعات الحكومية	أعداد الطلاب وأعضاء هيئة التدريس ومعاونيهم		الجامعات الخاصة	أعداد الطلاب وأعضاء هيئة التدريس ومعاونيهم	
			مقيدين	أعضاء هيئة التدريس ومعاونيهم		مقيدين	أعضاء هيئة التدريس ومعاونيهم
الإجمالي		1688950	87992	الإجمالي	111602	7402	
القاهرة	جملة	353868	26587	جملة	41198	2722	
	القاهرة	19055	6054	الامريكية	5295	462	
	عين شمس	140646	9657	الفرنسيه	318	44	
	حلوان	78339	3633	الالمانية	15067	611	
	هندسة شبرا/فرع بنها	2158	483	الحديثة للتكنولوجيا والمعلومات	7244	389	
	الازهر	113670	6760	البريطانية	4778	465	
	.	-	-	العربية المفتوحة	1043	38	
	.	-	-	الروسية	2857	336	
	.	-	-	المستقبل	4596	377	
الاسكندرية	جملة	144868	6269	جملة	7581	412	
	الاسكندرية	140197	6058	فاروس	7581	412	
	فرع/ الازهر	4671	211	.	-	-	
بورسعيد	جملة	17652	1116	.	-	-	
	بورسعيد	15392	1034	.	-	-	
	فرع/ الازهر	2260	82	.	-	-	
السويس	جملة	10150	427	.	-	-	
	السويس	10150	427	.	-	-	
دمياط	جملة	18242	1303	.	-	-	
	دمياط	14120	773	.	-	-	
	فرع/ الازهر	4122	530	.	-	-	

تابع جدول رقم (140) أعداد الطلاب المقيدين بالجامعات الحكومية والازهر والخاصة وفقاً للمحافظات 2013 / 2014

المحافظة	البيان	الجامعات الحكومية	أعداد الطلاب وأعضاء هيئة التدريس ومعاونيهم		الجامعات الخاصة	أعداد الطلاب وأعضاء هيئة التدريس ومعاونيهم	
			مقيدين	أعضاء هيئة التدريس ومعاونيهم		مقيدين	أعضاء هيئة التدريس ومعاونيهم
الدقهلية	جملة المنصورة فرع/ الازهر	جملة	125817	6011	جملة الدلتا للعلوم والتكنولوجيا	3640	230
			90175	5163		3640	230
			35642	848		-	-
الشرقية	جملة الزقازيق فرع/ الازهر	جملة	118921	6459		-	-
			100423	5871		-	-
			18498	588		-	-
القليوبية	جملة بنها عين شمس(زراعة) فرع الازهر/الخانكة	جملة	66876	3573	جملة مصر الدولية	6257	536
			62969	3003		6257	536
			2367	450		-	-
			1540	120		-	-
كفر الشيخ	جملة كفر الشيخ فرع الازهر	جملة	40959	1273		-	-
			29694	917		-	-
			11265	356		-	-
الغربية	جملة طنطا فرع/ الازهر	جملة	89962	4203		-	-
			78857	3846		-	-
			11105	357		-	-
المنوفية	جملة المنوفية السادات فرع/ الازهر+السادات	جملة	60585	3743		-	-
			46665	3023		-	-
			9798	491		-	-
			4122	229		-	-

تابع جدول رقم (140) أعداد الطلاب المقيدين بالجامعات الحكومية والازهر والخاصة وفقاً للمحافظات 2013 / 2014

المحافظة	البيان	الجامعات الحكومية	أعداد الطلاب وأعضاء هيئة التدريس ومعاونيهم		الجامعات الخاصة	أعداد الطلاب وأعضاء هيئة التدريس ومعاونيهم	
			مقيدين	أعضاء هيئة التدريس ومعاونيهم		مقيدين	أعضاء هيئة التدريس ومعاونيهم
البحيرة	دمنهور فرع/ الازهر	جملة	44569	1256	.	-	-
			28069	928		-	-
			16500	328		-	-
الاسماعيلية	قناة السويس	جملة	25606	2514	.	-	-
			25606	2514		-	-
الجيزة	القاهرة فرع حلوان	جملة	220826	6397	جملة	43416	2792
			216442	5814		15151	629
			4384	583		15572	988
			-	-		9018	913
			-	-		2756	157
			-	-		99	52
			-	-		820	53
بنى سويف	بنى سويف فرع/ الازهر	جملة	46981	1948	جملة	4013	458
			43420	1752		4013	458
			3561	196		-	-
الفيوم	الفيوم	جملة	27387	1764	.	-	-
			27387	1764		-	-
المنيا	المنيا	جملة	48002	2974	.	-	-
			48002	2974		-	-
أسيوط	اسيوط فرع/ الازهر	جملة	100015	5365	.	-	-
			64104	3526		-	-
			35911	1839		-	-

تابع جدول رقم (140) أعداد الطلاب المقيدين بالجامعات الحكومية والازهر والخاصة وفقاً للمحافظات 2013 / 2014

المحافظة	البيان	الجامعات الحكومية	أعداد الطلاب وأعضاء هيئة التدريس ومعاونيهم		الجامعات الخاصة	أعداد الطلاب وأعضاء هيئة التدريس ومعاونيهم	
			مقيدين	أعضاء هيئة التدريس ومعاونيهم		مقيدين	أعضاء هيئة التدريس ومعاونيهم
سوهاج	سوهاج فرع/ الازهر + جرجا	جملة	46546	1951		-	-
			35672	1655		-	-
			10874	296		-	-
قنا	جنوب الوادى فرع/ الازهر	جملة	48750	1409		-	-
			40019	1134		-	-
			8731	275		-	-
الأقصر	فرع/ جنوب الوادى فرع/ الازهر	جملة	6981	140		-	-
			228	92		-	-
			6753	48		-	-
أسوان	أسوان فرع/ الازهر	جملة	18703	684		-	-
			11422	569		-	-
			7281	115		-	-
البحر الأحمر	فرع/ جنوب الوادى	جملة	826	28		-	-
			826	28		-	-
الوادى الجديد	فرع/ اسوط	جملة	1569	159		-	-
			1569	159		-	-
مطروح	فرع/ الاسكندرية	جملة	1304	2		-	-
			1304	2		-	-
شمال سيناء	فرع/ قناة السويس	جملة	2985	437	جملة	5497	252
			2985	437	سيناء	5497	252

الفصل الثالث

المعاهد العليا والأكاديميات و المعاهد فوق المتوسطة الحكومية والخاصة
والمعاهد التي تمنح مؤهل (الدبلوم فوق المتوسط / البكالوريوس)

٢٠١٣ / ٢٠١٤

أولاً : المعاهد العليا الخاصة

جدول رقم (141) الطلاب المقبولين بالمعاهد العليا الخاصة وفقاً للشعبة والنوع عام 2013/2014

البيان	مصريون			وافدون			جملة			%
	ذكور	إناث	جملة	ذكور	إناث	جملة	ذكور	إناث	جملة	
الإجمالي	70330	29230	99560	140	87	227	70470	29317	99787	100
نظم المعلومات عربي	24773	7771	32544	19	21	40	24792	7792	32584	32.7
اعدادى / عامة هندسة	15178	3146	18324	15	6	21	15193	3152	18345	18.4
خدمة اجتماعية	7528	7952	15480	3	5	8	7531	7957	15488	15.5
ادارة عربي	6054	3398	9452	22	21	43	6076	3419	9495	9.5
علوم تجارية	3158	1179	4337	3	4	7	3161	1183	4344	4.4
سياحة وفنادق	1942	1022	2964	8	5	13	1950	1027	2977	3.0
محاسبة عربي	1734	463	2197	1	3	4	1735	466	2201	2.2
تسويق وتجارة خارجية	946	700	1646	2	-	2	948	700	1648	1.7
علوم حاسب	1331	284	1615	9	2	11	1340	286	1626	1.6
محاسبة وادارة اعمال عربي	877	376	1253	6	4	10	883	380	1263	1.3
عامة زراعى	896	235	1131	38	-	38	934	235	1169	1.2
هندسة مدنية	951	64	1015	-	-	-	951	64	1015	1.0
عام اعلام	446	554	1000	4	3	7	450	557	1007	1.0

جدول رقم (141) الطلاب المقبولين بالمعاهد العليا الخاصة وفقاً للشعبة والنوع عام 2013/2014

البيان	مصريون			وافدون			جملة			%
	جملة	إناث	ذكور	جملة	إناث	ذكور	جملة	إناث	ذكور	
لغة انجليزية	345	321	666	-	7	7	345	328	673	0.7
تربوى	398	237	635	-	-	-	398	237	635	0.6
عام فنون تطبيقية	375	242	617	-	-	-	375	242	617	0.6
الأعمال الدولية	437	177	614	-	-	-	437	177	614	0.6
إدارة بنوك واسواق مال	406	172	578	2	-	2	408	172	580	0.6
جغرافيا	514	40	554	1	-	1	515	40	555	0.6
تسويق وتجارة الكترونية	302	194	496	-	1	1	302	195	497	0.5
ادارة انجليزى	403	60	463	2	1	3	405	61	466	0.5
هندسة الاتصالات والالكترونيات	247	54	301	-	-	-	247	54	301	0.3
نظم معلومات انجليزى	166	44	210	1	-	1	167	44	211	0.2
لغات وترجمة	113	75	188	-	2	2	113	77	190	0.2
صحافة	84	81	165	-	-	-	84	81	165	0.2
ترميم آثار	105	49	154	-	-	-	105	49	154	0.2
المالى	79	59	138	1	1	2	80	60	140	0.1

جدول رقم (141) الطلاب المقبولين بالمعاهد العليا الخاصة وفقاً للشعبة والنوع عام 2013/2014

البيان	مصريون			وافدون			جملة			%
	جملة	إناث	ذكور	جملة	إناث	ذكور	جملة	إناث	ذكور	
هندسة معمارية	87	45	132	-	-	-	87	45	132	0.1
هندسة كيميائية	100	29	129	-	-	-	100	29	129	0.1
تكنولوجيا المعلومات	97	26	123	3	1	2	99	27	126	0.1
تسويق دولي	87	36	123	-	-	-	87	36	123	0.1
اجتماع	46	65	111	-	-	-	46	65	111	0.1
تاريخ	25	33	58	-	-	-	25	33	58	0.1
اسباني	18	16	34	1	-	1	19	16	35	=
محاسبة وإدارة أعمال انجليزية	26	6	32	-	-	-	26	6	32	=
لغة صينية	9	14	23	-	-	-	9	14	23	=
فرنسي	10	11	21	-	-	-	10	11	21	=
هندسة الميكاترونيات	16	-	16	-	-	-	16	0	16	=
تشبيد وبناء	12	-	12	-	-	-	12	0	12	=
هندسة القوى الكهربائية والتحكم	9	-	9	-	-	-	9	-	9	=

تابع جدول رقم (142) الطلاب المقبولون بالمعاهد العليا الخاصة (مصريون . وافدون) وفقاً للنوع ومجموعات الدول عام 2013/2014

الإجمالي	الوافدون					مصريون	النوع	المعاهد
	جملة الوافدين	الدول الأوروبية	الدول الآسيوية	الدول الأفريقية غير	الدول العربية			
99787	227	1	2	16	208	99560	جملة	الاجمالي
70470	140	-	-	9	131	70330	ذكور	
29317	87	1	2	7	77	29230	إناث	
19072	21	-	-	-	21	19051	جملة	الهندسة والتكنولوجيا
15769	15	-	-	-	15	15754	ذكور	
3303	6	-	-	-	6	3297	إناث	
617	-	-	-	-	-	617	جملة	الفنون التطبيقية
375	-	-	-	-	-	375	ذكور	
242	-	-	-	-	-	242	إناث	
26447	56	-	-	16	40	26391	جملة	الحاسب الآلي
19941	32	-	-	9	23	19909	ذكور	
6506	24	-	-	7	17	6482	إناث	
25672	72	-	-	-	72	25600	جملة	التجارية
18521	38	-	-	-	38	18483	ذكور	
7151	34	-	-	-	34	7117	إناث	
2831	38	-	-	-	38	2793	جملة	معاهد زراعية
1902	38	-	-	-	38	1864	ذكور	
929	-	-	-	-	-	929	إناث	

تابع جدول رقم (142) الطلاب المقبولون بالمعاهد العليا الخاصة (مصريون . وافدون) وفقاً للنوع ومجموعات الدول عام 2014/2013

الإجمالي	الوافدون					مصريون	النوع	المعاهد
	جملة الوافدين	الدول الأوروبية	الدول الآسيوية	الدول الأفريقية غير العربية	الدول العربية			
15488	8	-	-	-	8	15480	جملة	خدمة اجتماعية
7531	3	-	-	-	3	7528	ذكور	
7957	5	-	-	-	5	7952	إناث	
2186	11	-	2	0	9	2175	جملة	اللغات والترجمة
1363	1	-	-	-	1	1362	ذكور	
823	10	-	2	-	8	813	إناث	
5743	13	1	-	-	12	5730	جملة	السياحة والفنادق
4032	8	-	-	-	8	4024	ذكور	
1711	5	1	-	-	4	1706	إناث	
1007	7	-	-	-	7	1000	جملة	الاعلام
450	4	-	-	-	4	446	ذكور	
557	3	-	-	-	3	554	إناث	
724	1	-	-	-	1	723	جملة	الدراسات الأدبية
586	1	-	-	-	1	585	ذكور	
138	-	-	-	-	-	138	إناث	

جدول رقم (143) الطلاب المقبولين بالمعاهد العليا الخاصة وفقاً للنوع والمحافظة عام 2013/2014

زراعية				تجارية				حاسب آلى				فنون تطبيقية				الهندسة والتكنولوجيا				البيان المحافظة
جملة	اناث	ذكور	عدد المعاهد	جملة	اناث	ذكور	عدد المعاهد	جملة	اناث	ذكور	عدد المعاهد	جملة	اناث	ذكور	عدد المعاهد	جملة	اناث	ذكور	عدد المعاهد	
2831	929	1902	2	25672	7151	18521	31	26447	6506	19941	23	617	242	375	2	19072	3303	15769	42	الإجمالي
-	-	-	-	8973	2736	6237	7	13091	3344	9747	9	209	99	110	1	5455	945	4510	9	القاهرة
-	-	-	-	953	239	714	2	1421	309	1112	2	-	-	-	-	1032	177	855	2	الإسكندرية
-	-	-	-	-	-	-	-	-	-	-	-	-	-	-	-	-	-	-	-	بورسعيد
-	-	-	-	-	-	-	-	-	-	-	-	-	-	-	-	133	29	104	1	السويس
-	-	-	-	649	135	514	1	968	213	755	2	-	-	-	-	511	92	419	1	دمياط
-	-	-	-	1312	361	951	3	2994	745	2249	2	-	-	-	-	1695	369	1326	4	الدقهلية
-	-	-	-	346	87	259	1	1378	251	1127	1	-	-	-	-	2721	514	2207	4	الشرقية
2494	860	1634	1	393	95	298	1	994	395	599	1	-	-	-	-	1045	139	906	4	القليوبية
-	-	-	-	1223	306	917	1	-	-	-	-	-	-	-	-	295	74	221	1	كفر الشيخ
-	-	-	-	231	45	186	1	2244	622	1622	1	-	-	-	-	554	127	427	2	الغربية
-	-	-	-	439	81	358	1	374	93	281	1	-	-	-	-	428	84	344	1	البحيرة
-	-	-	-	-	-	-	-	-	-	-	-	-	-	-	-	-	-	-	-	الإسماعيلية
-	-	-	-	9524	2639	6885	9	1980	391	1589	3	408	143	265	1	4250	632	3618	10	الجيزة
-	-	-	-	387	97	290	1	-	-	-	-	-	-	-	-	-	-	-	-	بنى سويف
-	-	-	-	-	-	-	-	-	-	-	-	-	-	-	-	234	27	207	1	المنيا
337	69	268	1	-	-	-	-	-	-	-	-	-	-	-	-	-	-	-	-	أسيوط
-	-	-	-	330	100	230	1	1003	143	860	1	-	-	-	-	-	-	-	-	سوهاج
-	-	-	-	-	-	-	-	-	-	-	-	-	-	-	-	-	-	-	-	قنا
-	-	-	-	-	-	-	-	-	-	-	-	-	-	-	-	-	-	-	-	أسوان
-	-	-	-	-	-	-	-	-	-	-	-	-	-	-	-	142	46	96	1	الأقصر
-	-	-	-	-	-	-	-	-	-	-	-	-	-	-	-	-	-	-	-	البحر الأحمر
-	-	-	-	174	45	129	1	-	-	-	-	-	-	-	-	-	-	-	-	مطروح
-	-	-	-	738	185	553	1	-	-	-	-	-	-	-	-	577	48	529	1	شمال سيناء
-	-	-	-	-	-	-	-	-	-	-	-	-	-	-	-	-	-	-	-	جنوب سيناء

تابع جدول رقم (143) الطلاب المقبولين بالمعاهد العليا الخاصة وفقاً للنوع والمحافظة عام 2013/2014

المحافظة	البيان	خدمة اجتماعية				لغات وترجمة				سياحة وفنادق			
		عدد المعاهد	ذكور	اناث	جملة	عدد المعاهد	ذكور	اناث	جملة	عدد المعاهد	ذكور	اناث	جملة
الإجمالي		12	7531	7957	15488	7	1363	823	2186	13	4032	1711	5743
القاهرة		1	1116	1775	2891	4	1165	623	1788	2	376	228	604
الإسكندرية		1	559	930	1489	-	-	-	-	4	1951	862	2813
بورسعيد		1	489	516	1005	-	-	-	-	-	-	-	-
السويس		-	-	-	-	-	-	-	-	-	-	-	-
دمياط		-	-	-	-	-	-	-	-	-	-	-	-
الدقهلية		1	684	986	1670	1	33	53	86	-	-	-	-
الشرقية		1	390	406	796	-	-	-	-	-	-	-	-
القليوبية		1	465	700	1165	-	-	-	-	-	-	-	-
كفر الشيخ		1	1449	419	1868	-	-	-	-	-	-	-	-
الغربية		-	-	-	-	-	-	-	-	-	-	-	-
البحيرة		1	567	778	1345	-	-	-	-	-	-	-	-
الإسماعيلية		-	-	-	0	-	-	-	-	1	273	204	477
الجيزة		1	106	176	282	2	165	147	312	2	753	269	1022
بنى سويف		-	-	-	-	-	-	-	-	-	-	-	-
المنيا		-	-	-	-	-	-	-	-	-	-	-	-
أسيوط		-	-	-	-	-	-	-	-	-	-	-	-
سوهاج		1	655	605	1260	-	-	-	-	-	-	-	-
قنا		1	506	294	800	-	-	-	-	-	-	-	-
أسوان		1	545	372	917	-	-	-	-	-	-	-	-
الأقصر		-	-	-	-	-	-	-	-	1	330	87	417
البحر الأحمر		-	-	-	-	-	-	-	-	1	228	39	267
مطروح		-	-	-	-	-	-	-	-	-	-	-	-
شمال سيناء		-	-	-	-	-	-	-	-	1	14	10	24
جنوب سيناء		-	-	-	-	-	-	-	-	1	107	12	119

تابع جدول رقم (143) الطلاب المقبولين بالمعاهد العليا الخاصة وفقاً للنوع والمحافظة عام 2013/2014

المحافظة	البيان	اعلام				دراسات أدبية				الإجمالي العام			
		عدد المعاهد	ذكور	اناث	جملة	عدد المعاهد	ذكور	اناث	جملة	عدد المعاهد	ذكور	اناث	جملة
الإجمالي		5	450	557	1007	1	586	138	724	138	70470	29317	99787
القاهرة		3	260	375	635	-	-	-	-	36	23521	10125	33646
الإسكندرية		1	38	55	93	1	586	138	724	13	5815	2710	8525
بورسعيد		-	-	-	-	-	-	-	-	1	489	516	1005
السويس		-	-	-	-	-	-	-	-	1	104	29	133
دمياط		-	-	-	-	-	-	-	-	4	1688	440	2128
الدقهلية		-	-	-	-	-	-	-	-	11	5243	2514	7757
الشرقية		-	-	-	-	-	-	-	-	7	3983	1258	5241
القليوبية		-	-	-	-	-	-	-	-	8	3902	2189	6091
كفر الشيخ		-	-	-	-	-	-	-	-	3	2587	799	3386
الغربية		-	-	-	-	-	-	-	-	4	2235	794	3029
البحيرة		-	-	-	-	-	-	-	-	4	1550	1036	2586
الإسماعيلية		-	-	-	-	-	-	-	-	1	273	204	477
الجيزة		1	152	127	279	-	-	-	-	29	13533	4524	18057
بنى سويف		-	-	-	-	-	-	-	-	1	290	97	387
المنيا		-	-	-	-	-	-	-	-	1	207	27	234
أسيوط		-	-	-	-	-	-	-	-	1	268	69	337
سوهاج		-	-	-	-	-	-	-	-	3	1745	848	2593
قنا		-	-	-	-	-	-	-	-	1	506	294	800
أسوان		-	-	-	-	-	-	-	-	1	545	372	917
الأقصر		-	-	-	-	-	-	-	-	2	426	133	559
البحر الأحمر		-	-	-	-	-	-	-	-	1	228	39	267
مطروح		-	-	-	-	-	-	-	-	1	129	45	174
شمال سيناء		-	-	-	-	-	-	-	-	3	1096	243	1339
جنوب سيناء		-	-	-	-	-	-	-	-	1	107	12	119

جدول رقم (144) الطلاب المقبولين بالمعاهد العليا الخاصة (مصريون - وافدون) وفقاً للمجموعات التعليمية ومجالات الدراسة عام 2013/2014

%	جملة			وافدون			مصريون			مجالات الدراسة	المجموعات التعليمية
	جملة	اناث	ذكور	جملة	اناث	ذكور	جملة	اناث	ذكور		
100	100087	29317	70770	227	87	140	99860	29230	70630	الإجمالي	
0.6	635	237	398	-	-	-	635	237	398	اجمالي التربية	
	635	237	398	-	-	-	635	237	398	التربية	تدريب المعلمين وعلوم التربية
1.8	1757	781	976	12	10	2	1745	771	974	إجمالي الدراسات الإنسانية والفنون	
	1140	539	601	12	10	2	1128	529	599	الدراسات الإنسانية والفنون	الدراسات الإنسانية
22.4	617	242	375	-	-	-	617	242	375	الفنون	
	22435	7433	15002	79	37	42	22356	7396	14960	إجمالي العلوم الإجتماعية والأعمال التجارية والقانون	
	21263	6795	14468	72	34	38	21191	6761	14430	العلوم الإجتماعية والأعمال التجارية	الأعمال التجارية والإدارة
35.1	1172	638	534	7	3	4	1165	635	530	الصحافة والإعلام	
	35102	8189	26913	56	24	32	35046	8165	26881	إجمالي العلوم	
	555	40	515	1	-	1	554	40	514	العلوم	العلوم الفيزيائية
20.4	34547	8149	26398	55	24	31	34492	8125	26367	المعلوماتية	
	20413	3393	17020	21	6	15	20392	3387	17005	إجمالي الهندسة والصناعات الإنتاجية والبناء	
	19254	3284	15970	21	6	15	19233	3278	15955	الهندسة والصناعات الإنتاجية والبناء	الهندسة والصناعات الهندسية
1.2	1159	109	1050	-	-	-	1159	109	1050	الهندسة المعمارية والبناء	
	1169	235	934	38	-	38	1131	235	896	إجمالي الزراعة	
15.6	1169	235	934	38	-	38	1131	235	896	الزراعة	الزراعة والحراجة ومصايد الأسماك
	15599	8022	7577	8	5	3	15591	8017	7574	إجمالي الصحة والخدمات الإجتماعية	
3.0	15599	8022	7577	8	5	3	15591	8017	7574	الصحة والخدمات الإجتماعية	الخدمات الإجتماعية
	2977	1027	1950	13	5	8	2964	1022	1942	إجمالي الخدمات	
	2977	1027	1950	13	5	8	2964	1022	1942	الخدمات	الخدمات الشخصية

تابع جدول رقم (145) الطلاب المقيدون بالمعاهد العليا الخاصة (نظام السنوات الدراسية) وفقاً للنوع وحالة القيد عام 2013/2014

الإجمالي			السنة الرابعة			السنة الثالثة			السنة الثانية			السنة الأولى			الإعدادى			النوع	السنة الدراسية / المعهد
جملة	باق	مستجد	جملة	باق	مستجد	جملة	باق	مستجد	جملة	باق	مستجد	جملة	باق	مستجد	جملة	باق	مستجد		
286729	39942	246787	45515	10735	34780	56169	6834	49335	86394	9371	77023	90032	12609	77423	8619	393	8226	جملة	اجمالى المعاهد نظام السنوات الدراسية
197354	29363	167991	32291	6936	25355	37440	5360	32080	58072	7095	50977	62614	9609	53005	6937	363	6574	ذكور	
89375	10579	78796	13224	3799	9425	18729	1474	17255	28322	2276	26046	27418	3000	24418	1682	30	1652	إناث	
14663	6308	8355	5233	3730	1503	2832	1007	1825	2986	850	2136	3612	721	2891	-	-	-	جملة	الخدمة الإجتماعية بالقاهرة
6390	3023	3367	2317	1491	826	1198	650	548	1372	495	877	1503	387	1116	-	-	-	ذكور	
8273	3285	4988	2916	2239	677	1634	357	1277	1614	355	1259	2109	334	1775	-	-	-	إناث	
6562	1205	5357	1563	328	1235	1520	224	1296	1499	162	1337	1980	491	1489	-	-	-	جملة	الخدمة الإجتماعية بالإسكندرية
2717	754	1963	813	183	630	533	157	376	485	87	398	886	327	559	-	-	-	ذكور	
3845	451	3394	750	145	605	987	67	920	1014	75	939	1094	164	930	-	-	-	إناث	
8082	-	8082	1361	-	1361	2137	-	2137	2716	-	2716	1868	-	1868	-	-	-	جملة	الخدمة الإجتماعية بكفر الشيخ
4419	-	4419	571	-	571	1000	-	1000	1399	-	1399	1449	-	1449	-	-	-	ذكور	
3663	-	3663	790	-	790	1137	-	1137	1317	-	1317	419	-	419	-	-	-	إناث	
3285	688	2597	442	173	269	429	78	351	1210	150	1060	1204	287	917	-	-	-	جملة	الخدمة الإجتماعية بأسوان
1965	599	1366	327	150	177	219	73	146	634	136	498	785	240	545	-	-	-	ذكور	
1320	89	1231	115	23	92	210	5	205	576	14	562	419	47	372	-	-	-	إناث	
4551	412	4139	770	64	706	1114	110	1004	1800	171	1629	867	67	800	-	-	-	جملة	الخدمة الإجتماعية بأسوان فرع قنا
2632	262	2370	435	25	410	582	72	510	1062	118	944	553	47	506	-	-	-	ذكور	
1919	150	1769	335	39	296	532	38	494	738	53	685	314	20	294	-	-	-	إناث	
4304	615	3689	748	149	599	1005	205	800	1079	134	945	1472	127	1345	-	-	-	جملة	الخدمة الإجتماعية بدمههور
2094	409	1685	472	78	394	462	133	329	493	98	395	667	100	567	-	-	-	ذكور	
2210	206	2004	276	71	205	543	72	471	586	36	550	805	27	778	-	-	-	إناث	

تابع جدول رقم (145) الطلاب المقيدون بالمعاهد العليا الخاصة (نظام السنوات الدراسية) وفقاً للنوع وحالة القيد عام 2013/2014

الإجمالي			السنة الرابعة			السنة الثالثة			السنة الثانية			السنة الأولى			الإعدادى			النوع	السنة الدراسية المعهد
جملة	باق	مستجد	جملة	باق	مستجد	جملة	باق	مستجد	جملة	باق	مستجد	جملة	باق	مستجد	جملة	باق	مستجد		
5721	1302	4419	1215	412	803	1443	350	1093	1812	294	1518	1251	246	1005	-	-	-	جملة	الخدمة الإجتماعية بورسعيد
3004	1012	1992	789	301	488	658	276	382	865	232	633	692	203	489	-	-	-	ذكور	
2717	290	2427	426	111	315	785	74	711	947	62	885	559	43	516	-	-	-	إناث	
5813	1528	4285	1253	430	823	1353	398	955	1717	375	1342	1490	325	1165	-	-	-	جملة	الخدمة الإجتماعية ببنها
2986	1018	1968	797	310	487	681	314	367	788	139	649	720	255	465	-	-	-	ذكور	
2827	510	2317	456	120	336	672	84	588	929	236	693	770	70	700	-	-	-	إناث	
6353	904	5449	1179	190	989	1542	177	1365	2074	239	1835	1558	298	1260	-	-	-	جملة	الخدمة الإجتماعية بسوهاج
3803	558	3245	775	117	658	940	105	835	1251	154	1097	837	182	655	-	-	-	ذكور	
2550	346	2204	404	73	331	602	72	530	823	85	738	721	116	605	-	-	-	إناث	
849	79	770	49	12	37	150	4	146	331	26	305	319	37	282	-	-	-	جملة	الخدمة الإجتماعية 6 أكتوبر
347	47	300	25	6	19	52	3	49	141	15	126	129	23	106	-	-	-	ذكور	
502	32	470	24	6	18	98	1	97	190	11	179	190	14	176	-	-	-	إناث	
6514	809	5705	1045	236	809	1574	125	1449	2017	240	1777	1878	208	1670	-	-	-	جملة	الخدمة الإجتماعية بالمنصورة
3076	580	2496	677	150	527	609	100	509	948	172	776	842	158	684	-	-	-	ذكور	
3438	229	3209	368	86	282	965	25	940	1069	68	1001	1036	50	986	-	-	-	إناث	
2874	374	2500	275	85	190	481	37	444	1121	51	1070	997	201	796	-	-	-	جملة	الخدمة الإجتماعية بالشرقية
1439	276	1163	186	57	129	218	37	181	506	43	463	529	139	390	-	-	-	ذكور	
1435	98	1337	89	28	61	263		263	615	8	607	468	62	406	-	-	-	إناث	
7946	2141	5805	1483	136	1347	2079	340	1739	2099	675	1424	2285	990	1295	-	-	-	جملة	التعاون الزراعى بشبرا الخيمة
5969	1644	4325	1197	114	1083	1648	290	1358	1527	583	944	1597	657	940	-	-	-	ذكور	
1977	497	1480	286	22	264	431	50	381	572	92	480	688	333	355	-	-	-	إناث	

تابع جدول رقم (145) الطلاب المقيدون بالمعاهد العليا الخاصة (نظام السنوات الدراسية) وفقاً للنوع وحالة القيد عام 2013/2014

الإجمالي			السنة الرابعة			السنة الثالثة			السنة الثانية			السنة الأولى			الإعدادى			النوع	السنة الدراسية	المعهد
جملة	باق	مستجد	جملة	باق	مستجد	جملة	باق	مستجد	جملة	باق	مستجد	جملة	باق	مستجد	جملة	باق	مستجد			
1335	62	1273	116	-	116	305	-	305	515	-	515	399	62	337	-	-	-	جملة	التعاون والإرشاد الزراعى بأسيوط	
973	52	921	80	-	80	205	-	205	368	-	368	320	52	268	-	-	-	ذكور		
362	10	352	36	-	36	100	-	100	147	-	147	79	10	69	-	-	-	إناث		
6018	919	5099	1128	263	865	1810	181	1629	1453	364	1089	1627	111	1516	-	-	-	جملة	الأكاديمية الحديثة لعلوم الكمبيوتر وتكنولوجيا الإدارة بالمعادي	
4759	801	3958	920	224	696	1386	169	1217	1146	306	840	1307	102	1205	-	-	-	ذكور		
1259	118	1141	208	39	169	424	12	412	307	58	249	320	9	311	-	-	-	إناث		
1141	205	936	92	14	78	148	25	123	234	35	199	667	131	536	-	-	-	جملة	علوم الحاسب ونظم المعلومات 6 أكتوبر	
991	186	805	87	14	73	133	24	109	203	30	173	568	118	450	-	-	-	ذكور		
150	19	131	5		5	15	1	14	31	5	26	99	13	86	-	-	-	إناث		
8531	1116	7415	1291	192	1099	1974	73	1901	2952	227	2725	2314	624	1690	-	-	-	جملة	الألسن للسياحة والفنادق والحاسب الآلى بمدينة نصر	
6261	894	5367	1042	165	877	1522	61	1461	1950	165	1785	1747	503	1244	-	-	-	ذكور		
2270	222	2048	249	27	222	452	12	440	1002	62	940	567	121	446	-	-	-	إناث		
4247	231	4016	985	43	942	1355	52	1303	1019	107	912	888	29	859	-	-	-	جملة	علوم الكمبيوتر وتكنولوجيا الإدارة بسوهاج	
3593	214	3379	864	39	825	1129	51	1078	854	95	759	746	29	717	-	-	-	ذكور		
654	17	637	121	4	117	226	1	225	165	12	153	142	-	142	-	-	-	إناث		
2740	-	2740	252	-	252	344	-	344	766	-	766	1378	-	1378	-	-	-	جملة	العبور للإدارة والحاسبات ونظم المعلومات طريق بلبس ك 21	
2233	-	2233	219	-	219	266	-	266	621	-	621	1127	-	1127	-	-	-	ذكور		
507	-	507	33	-	33	78	-	78	145	-	145	251	-	251	-	-	-	إناث		
1971	234	1737	208	53	155	277	36	241	684	33	651	802	112	690	-	-	-	جملة	الحاسب الآلى بكنج مريوط . الأسكندرية	
1773	214	1559	192	48	144	258	35	223	622	33	589	701	98	603	-	-	-	ذكور		
198	20	178	16	5	11	19	1	18	62	-	62	101	14	87	-	-	-	إناث		

تابع جدول رقم (145) الطلاب المقيدون بالمعاهد العليا الخاصة (نظام السنوات الدراسية) وفقاً للنوع وحالة القيد عام 2013/2014

المعهد		النوع	الإعدادى			السنة الأولى			السنة الثانية			السنة الثالثة			السنة الرابعة			الإجمالى	
			مستجد	باق	جملة	مستجد	باق	جملة	مستجد	باق	جملة	مستجد	باق	جملة	مستجد	باق	جملة	مستجد	جملة
الحاسب الآلى وإدارة الأعمال بمدينة الزرقا - دمياط	جملة	-	-	-	503	-	503	416	-	416	379	-	379	186	-	186	1484	-	1484
	ذكور	-	-	-	393	-	393	339	-	339	293	-	293	153	-	153	1178	-	1178
	إناث	-	-	-	110	-	110	77	-	77	86	-	86	33	-	33	306	-	306
الدلتا للحاسبات بالمنصورة	جملة	-	-	-	1387	190	1577	1176	99	1275	941	98	843	424	77	501	3830	464	4294
	ذكور	-	-	-	1044	170	1214	921	91	1012	744	95	649	362	59	421	2976	415	3391
	إناث	-	-	-	343	20	363	255	8	263	197	3	194	62	18	80	854	49	903
الحاسب الآلى ونظم المعلومات بأبي قير - الإسكندرية	جملة	-	-	-	731	76	807	793	53	846	664	55	609	341	76	417	2474	260	2734
	ذكور	-	-	-	509	71	580	633	51	684	536	43	493	313	64	377	1948	229	2177
	إناث	-	-	-	222	5	227	160	2	162	128	12	116	28	12	40	526	31	557
الجزيرة للحاسب الآلى ونظم المعلومات الإدارية بالمقطم	جملة	-	-	-	1162	160	1322	990	96	1076	794	62	732	573	105	678	3457	423	3870
	ذكور	-	-	-	841	134	975	813	69	882	725	52	673	421	86	507	2748	341	3089
	إناث	-	-	-	321	26	347	177	27	194	69	10	59	152	19	171	709	82	781
الفراغة للحاسب الآلى ونظم المعلومات والإدارة - المريوطية - الهرم	جملة	-	-	-	1429	224	1653	1450	148	1598	682	139	543	483	324	807	3905	835	4740
	ذكور	-	-	-	1123	207	1330	1216	135	1351	598	113	485	383	278	661	3207	733	3940
	إناث	-	-	-	306	17	323	234	13	247	84	26	58	100	46	146	698	102	800
الحاسبات وتكنولوجيا المعلومات بمدينة الشروق	جملة	-	-	-	1317	244	1561	1113	179	1292	808	81	727	249	86	335	3406	590	3996
	ذكور	-	-	-	958	217	1175	759	146	905	536	67	469	195	66	261	2381	496	2877
	إناث	-	-	-	359	27	386	354	33	387	272	14	258	54	20	74	1025	94	1119
القاهرة الجديدة للعلوم الإدارية والحاسب الآلى - - التجمع الأول - القاهرة الجديدة	جملة	-	-	-	1681	178	1859	1119	174	1293	653	106	547	242	230	472	3589	688	4277
	ذكور	-	-	-	1153	130	1283	712	143	855	457	75	382	157	175	332	2404	523	2927
	إناث	-	-	-	528	48	576	407	31	438	196	31	165	85	55	140	1185	165	1350

تابع جدول رقم (145) الطلاب المقيدون بالمعاهد العليا الخاصة (نظام السنوات الدراسية) وفقاً للنوع وحالة القيد عام 2013/2014

المعهد		النوع	الإعدادى			السنة الأولى			السنة الثانية			السنة الثالثة			السنة الرابعة			الإجمالى	
			مستجد	باق	جملة	مستجد	باق	جملة	مستجد	باق	جملة	مستجد	باق	جملة	مستجد	باق	جملة	مستجد	باق
الإدارة والحاسب الآلى برأس البر	جملة	-	-	-	465	24	489	403	35	438	224	10	234	96	30	126	1188	99	1287
	ذكور	-	-	-	362	24	386	320	35	355	162	8	170	79	29	108	923	96	1019
	إناث	-	-	-	103	-	103	83	-	83	62	2	64	17	1	18	265	3	268
الحاسبات وتكنولوجيا معلومات الطيران والفضاء بإمبابة	جملة	-	-	-	-	-	-	-	-	-	29	-	29	40	-	40	69	-	69
	ذكور	-	-	-	-	-	-	-	-	-	28	-	28	38	-	38	66	-	66
	إناث	-	-	-	-	-	-	-	-	-	1	-	1	2	-	2	3	-	3
النيل للعلوم التجارية وتكنولوجيا الحاسب بالمنصورة	جملة	-	-	-	1607	-	1607	1142	-	1142	1222	-	1222	464	-	464	4435	-	4435
	ذكور	-	-	-	1205	-	1205	856	-	856	916	-	916	348	-	348	3325	-	3325
	إناث	-	-	-	402	-	402	286	-	286	306	-	306	116	-	116	1110	-	1110
العلوم الإدارية المتقدمة والحاسبات بابي المطامير . بحيرة	جملة	-	-	-	367	40	407	361	35	396	151	3	154	69	5	74	948	83	1031
	ذكور	-	-	-	274	38	312	277	32	309	102	2	104	57	4	61	710	76	786
	إناث	-	-	-	93	2	95	84	3	87	49	1	50	12	1	13	238	7	245
الحاسبات والمعلومات وتكنولوجيا الإدارة . طنطا	جملة	-	-	-	2055	190	2245	1985	76	2061	1128	36	1164	530	47	577	5698	349	6047
	ذكور	-	-	-	1534	89	1623	1574	63	1637	905	25	930	441	42	483	4454	219	4673
	إناث	-	-	-	521	101	622	411	13	424	223	11	234	89	5	94	1244	130	1374
الحاسبات ونظم المعلومات - التجمع الأول - القاهرة الجديدة	جملة	-	-	-	1219	-	1219	1275	-	1275	461	-	461	216	-	216	3171	-	3171
	ذكور	-	-	-	964	-	964	1026	-	1026	377	-	377	174	-	174	2541	-	2541
	إناث	-	-	-	255	-	255	249	-	249	84	-	84	42	-	42	630	-	630
الحاسبات ونظم المعلومات الإدارية وعلوم الإدارة - شبرا الخيمة	جملة	-	-	-	994	425	1419	1057	100	1157	635	32	667	219	38	257	2905	595	3500
	ذكور	-	-	-	599	337	936	681	79	760	397	30	427	154	27	181	1831	473	2304
	إناث	-	-	-	395	88	483	376	21	397	238	2	240	65	11	76	1074	122	1196

تابع جدول رقم (145) الطلاب المقيدون بالمعاهد العليا الخاصة (نظام السنوات الدراسية) وفقاً للنوع وحالة القيد عام 2013/2014

الإجمالي			السنة الرابعة			السنة الثالثة			السنة الثانية			السنة الأولى			الإعدادى			النوع	السنة الدراسية المعهد
جملة	باق	مستجد	جملة	باق	مستجد	جملة	باق	مستجد	جملة	باق	مستجد	جملة	باق	مستجد	جملة	باق	مستجد		
1643	122	1521	186	3	183	356	10	346	445	13	432	656	96	560	-	-	-	جملة	تكنولوجيا البصريات - مصر الجديدة
1253	105	1148	148	2	146	291	8	283	334	13	321	480	82	398	-	-	-	ذكور	
390	17	373	38	1	37	65	2	63	111	-	111	176	14	162	-	-	-	إناث	
1248	96	1152	194	6	188	105	15	90	442	25	417	507	50	457	-	-	-	جملة	سياحة وفنادق 6 أكتوبر
876	64	812	148	4	144	76	10	66	310	15	295	342	35	307	-	-	-	ذكور	
372	32	340	46	2	44	29	5	24	132	10	122	165	15	150	-	-	-	إناث	
4624	421	4203	492	48	444	839	38	801	1670	80	1590	1623	255	1368	-	-	-	جملة	السياحة والفنادق والحاسب الآلى . سيوف . الأسكندرية
3446	300	3146	428	44	384	639	26	613	1205	55	1150	1174	175	999	-	-	-	ذكور	
1178	121	1057	64	4	60	200	12	188	465	25	440	449	80	369	-	-	-	إناث	
727	158	569	137	60	77	148	24	124	170	29	141	272	45	227	-	-	-	جملة	القاهرة للسياحة والفنادق - المقطم
559	140	419	115	54	61	118	18	100	123	24	99	203	44	159	-	-	-	ذكور	
168	18	150	22	6	16	30	6	24	47	5	42	69	1	68	-	-	-	إناث	
295	16	279	40	2	38	69	6	63	62	3	59	124	5	119	-	-	-	جملة	سيناء للسياحة والفنادق . قرية سدر
243	10	233	30	2	28	53	3	50	50	2	48	110	3	107	-	-	-	ذكور	
52	6	46	10	-	10	16	3	13	12	1	11	14	2	12	-	-	-	إناث	
923	147	776	156	50	106	141	25	116	224	47	177	402	25	377	-	-	-	جملة	المصرى للسياحة والفنادق بمصر الجديدة
603	121	482	111	39	72	93	20	73	160	40	120	239	22	217	-	-	-	ذكور	
320	26	294	45	11	34	48	5	43	64	7	57	163	3	160	-	-	-	إناث	
974	111	863	105	41	64	130	28	102	358	4	354	381	38	343	-	-	-	جملة	السياحة والفنادق بالأسكندرية - كنج مريوط
695	88	607	85	30	55	107	24	83	243	3	240	260	31	229	-	-	-	ذكور	
279	23	256	20	11	9	23	4	19	115	1	114	121	7	114	-	-	-	إناث	

تابع جدول رقم (145) الطلاب المقيدون بالمعاهد العليا الخاصة (نظام السنوات الدراسية) وفقاً للنوع وحالة القيد عام 2013/2014

الإجمالي			السنة الرابعة			السنة الثالثة			السنة الثانية			السنة الأولى			الإعدادى			النوع	السنة الدراسية المعهد
جملة	باق	مستجد	جملة	باق	مستجد	جملة	باق	مستجد	جملة	باق	مستجد	جملة	باق	مستجد	جملة	باق	مستجد		
2073	203	1870	355	28	327	456	49	407	699	78	621	563	48	515	-	-	-	جملة	السياحة والفنادق بالأسكندرية - سايا باشا - ايجوث
1452	172	1280	292	24	268	325	43	282	480	61	419	355	44	311	-	-	-	ذكور	
621	31	590	63	4	59	131	6	125	219	17	202	208	4	204	-	-	-	إناث	
2016	245	1771	461	83	378	455	54	401	609	34	575	491	74	417	-	-	-	جملة	السياحة والفنادق بالأقصر - ايجوث
1678	219	1459	422	78	344	381	48	333	482	30	452	393	63	330	-	-	-	ذكور	
338	26	312	39	5	34	74	6	68	127	4	123	98	11	87	-	-	-	إناث	
1765	432	1333	390	185	205	298	99	199	512	73	439	565	75	490	-	-	-	جملة	الفراغة للسياحة والفنادق . طريق سقارة
1466	372	1094	333	157	176	246	87	159	441	65	376	446	63	383	-	-	-	ذكور	
299	60	239	57	28	29	52	12	40	71	8	63	119	12	107	-	-	-	إناث	
630	85	545	84	10	74	99	17	82	180	33	147	267	25	242	-	-	-	جملة	السياحة والفنادق . الغردقة
527	76	451	75	9	66	86	16	70	138	28	110	228	23	205	-	-	-	ذكور	
103	9	94	9	1	8	13	1	12	42	5	37	39	2	37	-	-	-	إناث	
1798	284	1514	282	127	155	392	57	335	522	37	485	602	63	539	-	-	-	جملة	السياحة والفنادق وترميم الآثار - أبي قير بالأسكندرية
1282	215	1067	227	98	129	268	40	228	370	28	342	417	49	368	-	-	-	ذكور	
516	69	447	55	29	26	124	17	107	152	9	143	185	14	171	-	-	-	إناث	
75	19	56	4	1	3	13	6	7	26	4	22	32	8	24	-	-	-	جملة	السياحة والفنادق واللغات . العريش
58	16	42	4	1	3	11	6	5	24	4	20	19	5	14	-	-	-	ذكور	
17	3	14	-	-	-	2	-	2	2	-	2	13	3	10	-	-	-	إناث	
1105	46	1059	82	8	74	134	8	126	389	7	382	500	23	477	-	-	-	جملة	السياحة والفنادق . الإسماعيلية . ايجوث
736	40	696	68	7	61	95	8	87	281	6	275	292	19	273	-	-	-	ذكور	
369	6	363	14	1	13	39	-	39	108	1	107	208	4	204	-	-	-	إناث	

تابع جدول رقم (145) الطلاب المقيدون بالمعاهد العليا الخاصة (نظام السنوات الدراسية) وفقاً للنوع وحالة القيد عام 2013/2014

الإجمالي			السنة الرابعة			السنة الثالثة			السنة الثانية			السنة الأولى			الإعدادى			النوع	السنة الدراسية	المعهد
جملة	باق	مستجد	جملة	باق	مستجد	جملة	باق	مستجد	جملة	باق	مستجد	جملة	باق	مستجد	جملة	باق	مستجد			
579	155	424	76	12	64	96	22	74	144	25	119	263	96	167	-	-	-	جملة	اللغات بمصر الجديدة	
281	91	190	43	7	36	37	14	23	65	18	47	136	52	84	-	-	-	ذكور		
298	64	234	33	5	28	59	8	51	79	7	72	127	44	83	-	-	-	إناث		
5318	1537	3781	728	296	432	1058	232	826	1520	327	1193	2012	682	1330	-	-	-	جملة	القاهرة للغات والترجمة الفورية والعلوم الإدارية . المقطم	
4174	1392	2782	607	276	331	837	213	624	1178	283	895	1552	620	932	-	-	-	ذكور		
1144	145	999	121	20	101	221	19	202	342	44	298	460	62	398	-	-	-	إناث		
856	263	593	90	39	51	120	38	82	268	39	229	378	147	231	-	-	-	جملة	اللغات 6 أكتوبر	
436	146	290	37	16	21	61	21	40	132	26	106	206	83	123	-	-	-	ذكور		
420	117	303	53	23	30	59	17	42	136	13	123	172	64	108	-	-	-	إناث		
417	49	368	31	6	25	85	9	76	175	15	160	126	19	107	-	-	-	جملة	المعارف للغات . الزيتون	
153	25	128	8	1	7	21	4	17	68	8	60	56	12	44	-	-	-	ذكور		
264	24	240	23	5	18	64	5	59	107	7	100	70	7	63	-	-	-	إناث		
588	80	508	91	19	72	189	20	169	203	17	186	105	24	81	-	-	-	جملة	المدنية للغات الدولية - شبراخيت	
339	42	297	54	7	47	121	13	108	110	10	100	54	12	42	-	-	-	ذكور		
249	38	211	37	12	25	68	7	61	93	7	86	51	12	39	-	-	-	إناث		
335	30	305	30	2	28	99	2	97	105	11	94	101	15	86	-	-	-	جملة	اللغات بالمنصورة - ميت بدر خميس	
150	18	132	18	1	17	36	2	34	54	6	48	42	9	33	-	-	-	ذكور		
185	12	173	12	1	11	63	-	63	51	5	46	59	6	53	-	-	-	إناث		

تابع جدول رقم (145) الطلاب المقيدون بالمعاهد العليا الخاصة (نظام السنوات الدراسية) وفقاً للنوع وحالة القيد عام 2013/2014

الإجمالي			السنة الرابعة			السنة الثالثة			السنة الثانية			السنة الأولى			الإعدادى			النوع	السنة الدراسية المعهد
جملة	باق	مستجد	جملة	باق	مستجد	جملة	باق	مستجد	جملة	باق	مستجد	جملة	باق	مستجد	جملة	باق	مستجد		
535	138	397	45	17	28	90	18	72	144	31	113	256	72	184	-	-	-	جملة	الدول للغات والترجمة - التجمع الخامس
297	91	206	30	13	17	49	13	36	67	19	48	151	46	105	-	-	-	ذكور	
238	47	191	15	4	11	41	5	36	77	12	65	105	26	79	-	-	-	إناث	
1586	127	1459	275	13	262	154	18	136	325	19	306	370	39	331	462	38	424	جملة	الإسكندرية للهندسة والتكنولوجيا - سموحة
1261	118	1143	235	12	223	144	17	127	243	17	226	285	38	247	354	34	320	ذكور	
325	9	316	40	1	39	10	1	9	82	2	80	85	1	84	108	4	104	إناث	
5200	502	4698	1632	123	1509	555	185	370	1056	66	990	781	72	709	1176	56	1120	جملة	الهندسة بمدينة الشروق
4406	480	3926	1383	115	1268	503	177	326	864	64	800	675	70	605	981	54	927	ذكور	
794	22	772	249	8	241	52	8	44	192	2	190	106	2	104	195	2	193	إناث	
931	-	931	259	-	259	127	-	127	203	-	203	165	-	165	177	-	177	جملة	العبور للهندسة والتكنولوجيا ك 31 طريق القاهرة الإسماعيلية
810	-	810	230	-	230	117	-	117	168	-	168	142	-	142	153	-	153	ذكور	
121	-	121	29	-	29	10	-	10	35	-	35	23	-	23	24	-	24	إناث	
1905	-	1905	299	-	299	318	-	318	509	-	509	594	-	594	185	-	185	جملة	أكاديمية أخبار اليوم للهندسة وتكنولوجيا الطباعة والصحافة 6 أكتوبر
1354	-	1354	215	-	215	185	-	185	373	-	373	424	-	424	157	-	157	ذكور	
551	-	551	84	-	84	133	-	133	136	-	136	170	-	170	28	-	28	إناث	
1608	-	1608	422	-	422	250	-	250	351	-	351	320	-	320	265	-	265	جملة	هندسة وتكنولوجيا الطيران - امبابية
1509	-	1509	388	-	388	241	-	241	331	-	331	295	-	295	254	-	254	ذكور	
99	-	99	34	-	34	9	-	9	20	-	20	25	-	25	11	-	11	إناث	
4476	452	4024	914	75	839	442	117	325	942	103	839	974	123	851	1204	34	1170	جملة	الأكاديمية الحديثة للهندسة والتكنولوجيا - المعادى
3632	430	3202	723	72	651	385	109	276	720	99	621	821	116	705	983	34	949	ذكور	
844	22	822	191	3	188	57	8	49	222	4	218	153	7	146	221	-	221	إناث	

تابع جدول رقم (145) الطلاب المقيدون بالمعاهد العليا الخاصة (نظام السنوات الدراسية) وفقاً للنوع وحالة القيد عام 2013/2014

الإجمالي			السنة الرابعة			السنة الثالثة			السنة الثانية			السنة الأولى			الإعدادى			النوع	السنة الدراسية المعهد
جملة	باق	مستجد	جملة	باق	مستجد	جملة	باق	مستجد	جملة	باق	مستجد	جملة	باق	مستجد	جملة	باق	مستجد		
3962	289	3673	794	11	783	435	41	394	1379	40	1339	787	146	641	567	51	516	جملة	مصر للهندسة والتكنولوجيا - المنصورة
3239	273	2966	634	10	624	365	40	325	1109	38	1071	655	140	515	476	45	431	ذكور	
723	16	707	160	1	159	70	1	69	270	2	268	132	6	126	91	6	85	إناث	
1740	-	1740	223	-	223	183	-	183	372	-	372	385	-	385	577	-	577	جملة	الهندسة والتكنولوجيا - العريش
1570	-	1570	187	-	187	171	-	171	342	-	342	341	-	341	529	-	529	ذكور	
170	-	170	36	-	36	12	-	12	30	-	30	44	-	44	48	-	48	إناث	
1852	69	1783	483	3	480	281	28	253	390	15	375	303	16	287	395	7	388	جملة	الصفوة للهندسة ك 39 أيسر طريق مصر الإسماعيلية الصحراوى
1616	67	1549	424	3	421	263	27	236	328	14	314	266	16	250	335	7	328	ذكور	
236	2	234	59	-	59	18	1	17	62	1	61	37	-	37	60	-	60	إناث	
2770	270	2500	634	10	624	315	32	283	741	84	657	506	90	416	574	54	520	جملة	الهندسة بمدينة 15 مايو
2464	236	2228	565	10	555	278	31	247	659	76	583	456	69	387	506	50	456	ذكور	
306	34	272	69		69	37	1	36	82	8	74	50	21	29	68	4	64	إناث	
595	6	589	-	-	-	-	-	-	173	-	173	212	-	212	210	6	204	جملة	الجزيرة للهندسة والتكنولوجيا
511	6	505	-	-	-	-	-	-	152	-	152	189	-	189	170	6	164	ذكور	
84	-	84	-	-	-	-	-	-	21	-	21	23	-	23	40	-	40	إناث	
732	-	732	-	-	-	-	-	-	-	-	-	366	-	366	366	-	366	جملة	الهندسة والتكنولوجيا - طنطا
548	-	548	-	-	-	-	-	-	-	-	-	274	-	274	274	-	274	ذكور	
184	-	184	-	-	-	-	-	-	-	-	-	92	-	92	92	-	92	إناث	
494	35	459	27	-	27	28	-	28	98	10	88	155	13	142	186	12	174	جملة	الهندسة - بلبس
394	32	362	24	-	24	26	-	26	81	9	72	124	13	111	139	10	129	ذكور	
100	3	97	3	-	3	2	-	2	17	1	16	31	-	31	47	2	45	إناث	

تابع جدول رقم (145) الطلاب المقيدون بالمعاهد العليا الخاصة (نظام السنوات الدراسية) وفقاً للنوع وحالة القيد عام 2013/2014

المعهد		النوع	الإعدادى			السنة الأولى			السنة الثانية			السنة الثالثة			السنة الرابعة			الإجمالى	
			مستجد	باق	جملة	مستجد	باق	جملة	مستجد	باق	جملة	مستجد	باق	جملة	مستجد	باق	جملة	مستجد	باق
النبيل للهندسة والتكنولوجيا - المنصورة	جملة	316	-	316	257	-	257	316	-	316	257	-	257	316	-	316	257	-	257
	ذكور	234	-	234	185	-	185	234	-	234	185	-	185	234	-	234	185	-	185
	إناث	82	-	82	72	-	72	82	-	82	72	-	72	82	-	82	72	-	72
الهندسة والتكنولوجيا - المنصورة	جملة	592	36	628	308	-	308	592	36	628	308	-	308	592	36	628	308	36	900
	ذكور	436	35	471	231	-	231	436	35	471	231	-	231	436	35	471	231	35	667
	إناث	156	1	157	77	-	77	156	1	157	77	-	77	156	1	157	77	1	233
الهندسة والتكنولوجيا - الطود - الأقصر	جملة	132	10	142	147	-	147	132	10	142	147	-	147	132	10	142	147	10	279
	ذكور	86	10	96	87	-	87	86	10	96	87	-	87	86	10	96	87	10	173
	إناث	46	-	46	60	-	60	46	-	46	60	-	60	46	-	46	60	-	106
الهندسة وتكنولوجيا المنسوجات - المحلة الكبرى	جملة	188	-	188	28	-	28	188	-	188	28	-	28	188	-	188	28	-	216
	ذكور	153	-	153	19	-	19	153	-	153	19	-	19	153	-	153	19	-	172
	إناث	35	-	35	9	-	9	35	-	35	9	-	9	35	-	35	9	-	44
الهندسة والتكنولوجيا - كفر الشيخ	جملة	295	-	295	535	-	535	295	-	535	535	-	535	295	-	535	535	-	2351
	ذكور	221	-	221	401	-	401	221	-	401	401	-	401	221	-	401	401	-	1762
	إناث	74	-	74	134	-	134	74	-	134	134	-	134	74	-	134	134	-	589
الفنون التطبيقية 6 أكتوبر	جملة	408	29	437	371	42	371	408	29	437	371	42	371	408	29	437	371	146	1419
	ذكور	265	25	290	189	37	189	265	25	290	189	37	189	265	25	290	189	114	798
	إناث	143	4	147	182	5	182	143	4	147	182	5	182	143	4	147	182	32	621
الفنون التطبيقية - التجمع الخامس - القاهرة الجديدة	جملة	209	60	269	365	25	365	209	60	269	365	25	365	209	60	269	365	116	898
	ذكور	108	53	161	207	22	207	108	53	161	207	22	207	108	53	161	207	98	483
	إناث	101	7	108	158	3	158	101	7	108	158	3	158	101	7	108	158	18	415

تابع جدول رقم (145) الطلاب المقيدون بالمعاهد العليا الخاصة (نظام السنوات الدراسية) وفقاً للنوع وحالة القيد عام 2013/2014

المعهد	السنة الدراسية	النوع	الإعدادى			السنة الأولى			السنة الثانية			السنة الثالثة			السنة الرابعة			الإجمالى		
			مستجد	باق	جملة	مستجد	باق	جملة	مستجد	باق	جملة	مستجد	باق	جملة	مستجد	باق	جملة	مستجد	باق	جملة
	الدراسات التعاونية والإدارية بالمينية	جملة	-	-	-	1886	650	1236	2821	743	3564	1650	377	2027	1455	173	1628	7812	1943	9755
		ذكور	-	-	-	1142	422	1564	1181	450	1631	737	275	1012	925	134	1059	3985	1281	5266
		إناث	-	-	-	744	228	972	1640	293	1933	913	102	1015	530	39	569	3827	662	4489
	أكتوبر للإقتصاد - 6 أكتوبر	جملة	-	-	-	404	167	571	406	37	443	232	8	240	101	13	114	1143	225	1368
		ذكور	-	-	-	238	116	354	223	26	249	133	2	135	63	9	72	657	153	810
		إناث	-	-	-	166	51	217	183	11	194	99	6	105	38	4	42	486	72	558
	العلوم الإدارية - 6 أكتوبر	جملة	-	-	-	754	182	936	657	191	848	413	67	480	266	84	350	2090	524	2614
		ذكور	-	-	-	542	153	695	472	151	623	285	52	337	211	58	269	1510	414	1924
		إناث	-	-	-	212	29	241	185	40	225	128	15	143	55	26	81	580	110	690
	العلوم الإدارية والتجارة الخارجية - التجمع الخامس - القاهرة الجديدة	جملة	-	-	-	1096	583	1679	854	224	1078	418	172	590	242	192	434	2610	1171	3781
		ذكور	-	-	-	834	501	1335	593	175	768	299	140	439	195	137	332	1921	953	2874
		إناث	-	-	-	262	82	344	261	49	310	119	32	151	47	55	102	689	218	907
	العلوم الإدارية - القطامية - التجمع الثالث	جملة	-	-	-	617	125	742	927	100	1027	387	32	419	163	50	213	2094	307	2401
		ذكور	-	-	-	511	110	621	772	82	854	296	24	320	146	45	191	1725	261	1986
		إناث	-	-	-	106	15	121	155	18	173	91	8	99	17	5	22	369	46	415
	العلوم التجارية والحاسب الآلى - العريش	جملة	-	-	-	738	-	738	558	-	558	240	-	240	119	-	119	1655	-	1655
		ذكور	-	-	-	553	-	553	418	-	418	180	-	180	89	-	89	1240	-	1240
		إناث	-	-	-	185	-	185	140	-	140	60	-	60	30	-	30	415	-	415

تابع جدول رقم (145) الطلاب المقيدون بالمعاهد العليا الخاصة (نظام السنوات الدراسية) وفقاً للنوع وحالة القيد عام 2013/2014

الإجمالي			السنة الرابعة			السنة الثالثة			السنة الثانية			السنة الأولى			الإعدادى			النوع	السنة الدراسية	المعهد
جملة	باق	مستجد	جملة	باق	مستجد	جملة	باق	مستجد	جملة	باق	مستجد	جملة	باق	مستجد	جملة	باق	مستجد			
759	-	759	25	-	25	113	-	113	275	-	275	346	-	346	-	-	-	جملة	العلوم الإدارية - العباسية - طريق بلبس	
564	-	564	19	-	19	82	-	82	204	-	204	259	-	259	-	-	-	ذكور		
195	-	195	6	-	6	31	-	31	71	-	71	87	-	87	-	-	-	إناث		
582	16	566	-	-	-	-	-	-	271	-	271	311	16	295	-	-	-	جملة	العلوم الإدارية المنزلة - الدقهلية	
436	14	422	-	-	-	-	-	-	203	-	203	233	14	219	-	-	-	ذكور		
146	2	144	-	-	-	-	-	-	68	-	68	78	2	76	-	-	-	إناث		
435	-	435	30	-	30	63	-	63	80	-	80	262	-	262	-	-	-	جملة	العلوم الإدارية - بلقاس - المنصورة	
337	-	337	25	-	25	43	-	43	59	-	59	210	-	210	-	-	-	ذكور		
98	-	98	5	-	5	20	-	20	21	-	21	52	-	52	-	-	-	إناث		
563	-	563	56	-	56	150	-	150	126	-	126	231	-	231	-	-	-	جملة	إدارة المنشآت الصناعية وتكنولوجيا الانتاج - المحلة الكبرى	
467	-	467	48	-	48	124	-	124	109	-	109	186	-	186	-	-	-	ذكور		
96	-	96	8	-	8	26	-	26	17	-	17	45	-	45	-	-	-	إناث		
800	57	743	13	-	13	167	2	165	212	34	178	408	21	387	-	-	-	جملة	العجمى للعلوم الادارية - الاسكندرية	
577	49	528	10	-	10	115	2	113	136	30	106	316	17	299	-	-	-	ذكور		
223	8	215	3	-	3	52	-	52	76	4	72	92	4	88	-	-	-	إناث		
2401	305	2096	213	50	163	419	30	389	1027	100	927	742	125	617	-	-	-	جملة	الدراسات المتطورة بالقطامية - التجمع الثالث	
1988	261	1727	191	45	146	322	24	298	854	82	772	621	110	511	-	-	-	ذكور		
413	44	369	22	5	17	97	6	91	173	18	155	121	15	106	-	-	-	إناث		

تابع جدول رقم (145) الطلاب المقيدون بالمعاهد العليا الخاصة (نظام السنوات الدراسية) وفقاً للنوع وحالة القيد عام 2013/2014

الإجمالي			السنة الرابعة			السنة الثالثة			السنة الثانية			السنة الأولى			الإعدادى			النوع	السنة الدراسية المعهد
جملة	باق	مستجد	جملة	باق	مستجد	جملة	باق	مستجد	جملة	باق	مستجد	جملة	باق	مستجد	جملة	باق	مستجد		
3195	-	3195	257	-	257	722	-	722	993	-	993	1223	-	1223	-	-	-	جملة	الإدارة وتكنولوجيا المعلومات - كفر الشيخ
2394	-	2394	192	-	192	541	-	541	744	-	744	917	-	917	-	-	-	ذكور	
801	-	801	65	-	65	181	-	181	249	-	249	306	-	306	-	-	-	إناث	
656	74	582	-	-	-	-	-	-	252	-	252	404	74	330	-	-	-	جملة	العلوم الإدارية - سوهاج
489	65	424	-	-	-	-	-	-	194	-	194	295	65	230	-	-	-	ذكور	
167	9	158	-	-	-	-	-	-	58	-	58	109	9	100	-	-	-	إناث	
6517	1140	5377	1025	492	533	1180	208	972	2010	223	1787	2302	217	2085	-	-	-	جملة	المدينة للإدارة والتكنولوجيا - شبراخيت
5434	1016	4418	883	420	463	1005	185	820	1648	205	1443	1898	206	1692	-	-	-	ذكور	
1083	124	959	142	72	70	175	23	152	362	18	344	404	11	393	-	-	-	إناث	
440	-	440	-	-	-	-	-	-	53	-	53	387	-	387	-	-	-	جملة	إدارة المنشآت الصناعية المتوسطة والصغيرة - بني سويف
329	-	329	-	-	-	-	-	-	39	-	39	290	-	290	-	-	-	ذكور	
111	-	111	-	-	-	-	-	-	14	-	14	97	-	97	-	-	-	إناث	
1128	91	1037	55	10	45	176	8	168	287	27	260	610	46	564	-	-	-	جملة	المصرى لأكاديمية الأسكندرية للإدارة والمحاسبة
827	82	745	45	10	35	141	8	133	203	25	178	438	39	399	-	-	-	ذكور	
301	9	292	10	-	10	35	-	35	84	2	82	172	7	165	-	-	-	إناث	
3158	451	2707	370	55	315	748	45	703	1056	118	938	984	233	751	-	-	-	جملة	مصر للتجارة والحاسبات بالمنصورة
2273	329	1944	295	43	252	488	29	459	755	82	673	735	175	560	-	-	-	ذكور	
885	122	763	75	12	63	260	16	244	301	36	265	249	58	191	-	-	-	إناث	

تابع جدول رقم (145) الطلاب المقيدون بالمعاهد العليا الخاصة (نظام السنوات الدراسية) وفقاً للنوع وحالة القيد عام 2013/2014

الإجمالي			السنة الرابعة			السنة الثالثة			السنة الثانية			السنة الأولى			الإعدادى			النوع	السنة الدراسية المعهد
جملة	باق	مستجد	جملة	باق	مستجد	جملة	باق	مستجد	جملة	باق	مستجد	جملة	باق	مستجد	جملة	باق	مستجد		
2019	243	1776	119	40	79	207	20	187	602	61	541	1091	122	969	-	-	-	جملة	التسويق والتجارة ونظم
1549	213	1336	101	36	65	176	16	160	459	56	403	813	105	708	-	-	-	ذكور	المعلومات - التجمع الأول - القاهرة الجديدة
470	30	440	18	4	14	31	4	27	143	5	138	278	17	261	-	-	-	إناث	
5006	1074	3932	633	349	284	893	191	702	1797	295	1502	1683	239	1444	-	-	-	جملة	المستقبل للدراسات التكنولوجية
4192	967	3225	570	308	262	731	177	554	1480	264	1216	1411	218	1193	-	-	-	ذكور	المتخصصة ك 32 مصر
814	107	707	63	41	22	162	14	148	317	31	286	272	21	251	-	-	-	إناث	الإسماعيلية الصحراوى
3790	419	3371	527	67	460	846	101	745	1249	123	1126	1168	128	1040	-	-	-	جملة	
2728	295	2433	351	50	301	614	72	542	932	86	846	831	87	744	-	-	-	ذكور	الدراسات المتطورة - الحرم
1062	124	938	176	17	159	232	29	203	317	37	280	337	41	296	-	-	-	إناث	
9918	909	9009	1150	146	1004	2389	163	2226	3744	400	3344	2635	200	2435	-	-	-	جملة	
6264	668	5596	743	108	635	1541	137	1404	2310	355	1955	1670	68	1602	-	-	-	ذكور	الدراسات النوعية - الجيزة
3654	241	3413	407	38	369	848	26	822	1434	45	1389	965	132	833	-	-	-	إناث	
2376	342	2034	348	68	280	521	38	483	745	123	622	762	113	649	-	-	-	جملة	رأس البر للدراسات النوعية
1929	263	1666	298	59	239	427	33	394	604	85	519	600	86	514	-	-	-	ذكور	والحاسب الآلى
447	79	368	50	9	41	94	5	89	141	38	103	162	27	135	-	-	-	إناث	
4029	-	4029	312	-	312	597	-	597	1503	-	1503	1617	-	1617	-	-	-	جملة	الدراسات النوعية - مصر
2239	-	2239	193	-	193	338	-	338	818	-	818	890	-	890	-	-	-	ذكور	الجديدة
1790	-	1790	119	-	119	259	-	259	685	-	685	727	-	727	-	-	-	إناث	
1031	-	1031	86	-	86	178	-	178	328	-	328	439	-	439	-	-	-	جملة	العلوم الادارية - جناقليس -
788	-	788	51	-	51	103	-	103	276	-	276	358	-	358	-	-	-	ذكور	بحيرة
243	-	243	35	-	35	75	-	75	52	-	52	81	-	81	-	-	-	إناث	

تابع جدول رقم (145) الطلاب المقيدون بالمعاهد العليا الخاصة (نظام السنوات الدراسية) وفقاً للنوع وحالة القيد عام 2013/2014

المعهد	السنة الدراسية	النوع	الإعدادى			السنة الأولى			السنة الثانية			السنة الثالثة			السنة الرابعة			الإجمالى		
			مستجد	باق	جملة	مستجد	باق	جملة	مستجد	باق	جملة	مستجد	باق	جملة	مستجد	باق	جملة	مستجد	باق	جملة
	الإعلام وفنون الاتصال - 6 أكتوبر	جملة	-	-	-	279	29	308	231	68	299	262	45	307	176	21	197	948	163	1111
		ذكور	-	-	-	152	22	174	125	54	179	150	29	179	114	13	127	541	118	659
		إناث	-	-	-	127	7	134	106	14	120	112	16	128	62	8	70	407	45	452
	الدولى للإعلام - مدينة الشروق	جملة	-	-	-	219	50	269	288	34	322	212	14	226	74	3	77	793	101	894
		ذكور	-	-	-	72	28	100	114	23	137	75	9	84	35	1	36	296	61	357
		إناث	-	-	-	147	22	169	174	11	185	137	5	142	39	2	41	497	40	537
	الجزيرة للإعلام وفنون الاتصال - المقطم	جملة	-	-	-	158	6	164	145	7	152	142	-	142	27	-	27	472	13	485
		ذكور	-	-	-	83	6	89	70	5	75	86	-	86	19	-	19	258	11	269
		إناث	-	-	-	75	-	75	75	2	77	56	-	56	8	-	8	214	2	216
	الدراسات الأدبية - كنج مريوط - الأسكندرية	جملة	-	-	-	724	14	738	526	21	547	419	32	451	268	94	362	1937	161	2098
		ذكور	-	-	-	586	11	597	434	18	452	339	17	356	237	57	294	1596	103	1699
		إناث	-	-	-	138	3	141	92	3	95	80	15	95	31	37	68	341	58	399

تابع جدول رقم (146) الطلاب المقيدون بالمعاهد العليا الخاصة (نظام الساعات المعتمدة) وفقاً للكود والنوع وحالة القيد عام 2013/2014

الاجمالى العام			كود ما قبل 2009			كود 2009			كود 2010			كود 2011			كود 2012			كود 2013			النوع	الكود المعهد
جملة	باق	مستجد	جملة	باق	مستجد	جملة	باق	مستجد	جملة	باق	مستجد	جملة	باق	مستجد	جملة	باق	مستجد	جملة	باق	مستجد		
67718	580	67138	2001	0	2001	8842	19	8823	6501	108	6393	12708	98	12610	19441	192	19249	18225	163	18062	جملة	اجمالى معاهد نظام الكود (الساعات المعتمدة)
55854	531	55327	1792	0	1792	7654	14	7640	5793	100	5693	10325	93	10236	15670	178	15492	14620	146	14474	ذكور	
11864	49	11811	209	0	209	1188	5	1183	708	8	700	2383	5	2374	3771	14	3757	3605	17	3588	إناث	
9711	-	9711	-	-	-	2554	-	2554	1312	-	1312	1738	-	1738	2467	-	2467	1640	-	1640	جملة	التكنولوجيا فرع العاشر
8519	-	8519	-	-	-	2406	-	2406	1192	-	1192	1458	-	1458	2132	-	2132	1331	-	1331	ذكور	
1192	-	1192	-	-	-	148	-	148	120	-	120	280	-	280	335	-	335	309	-	309	إناث	
1534	-	1534	172	-	172	281	-	281	138	-	138	190	-	190	502	-	502	251	-	251	جملة	التكنولوجيا فرع 6 أكتوبر
1424	-	1424	166	-	166	259	-	259	133	-	133	173	-	173	461	-	461	232	-	232	ذكور	
110	-	110	6	-	6	22	-	22	5	-	5	17	-	17	41	-	41	19	-	19	إناث	
3758	-	3758	294	-	294	761	-	761	446	-	446	869	-	869	909	-	909	479	-	479	جملة	الهندسة والتكنولوجيا - التجمع الخامس
3373	-	3373	276	-	276	685	-	685	427	-	427	771	-	771	803	-	803	411	-	411	ذكور	
385	-	385	18	-	18	76	-	76	19	-	19	98	-	98	106	-	106	68	-	68	إناث	
1849	-	1849	213	-	213	122	-	122	69	-	69	244	-	244	488	-	488	713	-	713	جملة	الكندى لتكنولوجيا الهندسة والإدارة - التجمع الخامس - القاهرة الجديدة
1519	-	1519	183	-	183	105	-	105	59	-	59	195	-	195	408	-	408	569	-	569	ذكور	
330	-	330	30	-	30	17	-	17	10	-	10	49	-	49	80	-	80	144	-	144	إناث	
2784	-	2784	197	-	197	541	-	541	314	-	314	733	-	733	645	-	645	354	-	354	جملة	طبية للهندسة - المعادى
2335	-	2335	162	-	162	442	-	442	290	-	290	618	-	618	534	-	534	289	-	289	ذكور	
449	-	449	35	-	35	99	-	99	24	-	24	115	-	115	111	-	111	65	-	65	إناث	
1490	36	1454	99	-	99	404	-	404	169	-	169	294	-	294	254	-	254	270	36	234	جملة	الهندسة والتكنولوجيا - المنيا الجديدة
1213	29	1184	93	-	93	322	-	322	146	-	146	215	-	215	201	-	201	236	29	207	ذكور	
277	7	270	6	-	6	82	-	82	23	-	23	79	-	79	53	-	53	34	7	27	إناث	

تابع جدول رقم (146) الطلاب المقيدون بالمعاهد العليا الخاصة (نظام الساعات المعتمدة) وفقاً للكود والنوع وحالة القيد عام 2013/2014

الاجمالى العام			كود ماقبل 2009			كود 2009			كود 2010			كود 2011			كود 2012			كود 2013			النوع	الكود المعهد
جملة	باق	مستجد	جملة	باق	مستجد	جملة	باق	مستجد	جملة	باق	مستجد	جملة	باق	مستجد	جملة	باق	مستجد	جملة	باق	مستجد		
1391	-	1391	-	-	-	66	-	66	76	-	76	185	-	185	950	-	950	114	-	114	جملة	الأكاديمية الدولية للهندسة وعلوم الإعلام 6 أكتوبر
1041	-	1041	-	-	-	49	-	49	57	-	57	138	-	138	712	-	712	85	-	85	ذكور	
350	-	350	-	-	-	17	-	17	19	-	19	47	-	47	238	-	238	29	-	29	إناث	
1231	-	1231	-	-	-	83	-	83	120	-	120	235	-	235	429	-	429	364	-	364	جملة	المدينة للهندسة والتكنولوجيا
1096	-	1096	-	-	-	73	-	73	112	-	112	204	-	204	384	-	384	323	-	323	ذكور	
135	-	135	-	-	-	10	-	10	8	-	8	31	-	31	45	-	45	41	-	41	إناث	
1753	78	1675	-	-	-	220	13	207	375	56	319	375	9	366	358	-	358	425	-	425	جملة	الهندسة والتكنولوجيا - البحيرة
1448	68	1380	-	-	-	183	8	175	346	51	295	301	9	292	277	-	277	341	-	341	ذكور	
305	10	295	-	-	-	37	5	32	29	5	24	74	-	74	81	-	81	84	-	84	إناث	
2024	-	2024	-	-	-	181	-	181	189	-	189	375	-	375	637	-	637	642	-	642	جملة	الأهرامات للهندسة والتكنولوجيا 6 أكتوبر
1813	-	1813	-	-	-	157	-	157	177	-	177	319	-	319	576	-	576	584	-	584	ذكور	
211	-	211	-	-	-	24	-	24	12	-	12	56	-	56	61	-	61	58	-	58	إناث	
1586	-	1586	-	-	-	164	-	164	96	-	96	233	-	233	462	-	462	631	-	631	جملة	القاهرة للهندسة وعلوم الحاسب والإدارة
1349	-	1349	-	-	-	149	-	149	90	-	90	205	-	205	401	-	401	504	-	504	ذكور	
237	-	237	-	-	-	15	-	15	6	-	6	28	-	28	61	-	61	127	-	127	إناث	
2571	-	2571	-	-	-	454	-	454	448	-	448	691	-	691	482	-	482	496	-	496	جملة	الهندسة 6 أكتوبر
2420	-	2420	-	-	-	410	-	410	434	-	434	655	-	655	456	-	456	465	-	465	ذكور	
151	-	151	-	-	-	44	-	44	14	-	14	36	-	36	26	-	26	31	-	31	إناث	
2274	-	2274	-	-	-	406	-	406	266	-	266	484	-	484	607	-	607	511	-	511	جملة	الهندسة والتكنولوجيا - دمياط الجديدة
1851	-	1851	-	-	-	306	-	306	234	-	234	390	-	390	502	-	502	419	-	419	ذكور	
423	-	423	-	-	-	100	-	100	32	-	32	94	-	94	105	-	105	92	-	92	إناث	

تابع جدول رقم (146) الطلاب المقيدون بالمعاهد العليا الخاصة (نظام الساعات المعتمدة) وفقاً للكود والنوع وحالة القيد عام 2013/2014

الاجمالي العام			كود ما قبل 2009			كود 2009			كود 2010			كود 2011			كود 2012			كود 2013			النوع	الكود المعهد
جملة	باق	مستجد	جملة	باق	مستجد	جملة	باق	مستجد	جملة	باق	مستجد	جملة	باق	مستجد	جملة	باق	مستجد	جملة	باق	مستجد		
1577	-	1577	-	-	-	-	-	-	481	-	481	625	-	625	51	-	51	420	-	420	جملة	المجيزة للهندسة والتكنولوجيا
1369	-	1369	-	-	-	-	-	-	405	-	405	556	-	556	48	-	48	360	-	360	ذكور	
208	-	208	-	-	-	-	-	-	76	-	76	69	-	69	3	-	3	60	-	60	إناث	
1283	-	1283	-	-	-	88	-	88	124	-	124	140	-	140	525	-	525	406	-	406	جملة	
1115	-	1115	-	-	-	69	-	69	116	-	116	120	-	120	449	-	449	361	-	361	ذكور	
168	-	168	-	-	-	19	-	19	8	-	8	20	-	20	76	-	76	45	-	45	إناث	
567	-	567	21	-	21	25	-	25	20	-	20	76	-	76	154	-	154	271	-	271	جملة	الوادي للهندسة والتكنولوجيا - القليوبية
462	-	462	21	-	21	14	-	14	15	-	15	58	-	58	120	-	120	234	-	234	ذكور	
105	-	105	-	-	-	11	-	11	5	-	5	18	-	18	34	-	34	37	-	37	إناث	
2109	-	2109	-	-	-	241	-	241	243	-	243	380	-	380	473	-	473	772	-	772	جملة	أكوبر للهندسة والتكنولوجيا - 6 أكتوبر
1640	-	1640	-	-	-	199	-	199	212	-	212	279	-	279	351	-	351	599	-	599	ذكور	
469	-	469	-	-	-	42	-	42	31	-	31	101	-	101	122	-	122	173	-	173	إناث	
1346	129	1217	-	-	-	200	-	200	125	9	116	266	25	241	464	68	396	291	27	264	جملة	السلام للهندسة والتكنولوجيا - مدينة السلام
1210	123	1091	-	-	-	178	-	178	125	9	116	229	23	210	411	65	346	267	26	241	ذكور	
136	6	126	-	-	-	22	-	22	-	-	-	37	2	31	53	3	50	24	1	23	إناث	
389	-	389	-	-	-	-	-	-	-	-	-	-	-	-	186	-	186	203	-	203	جملة	الهنسة والتكنولوجيا الحديثة - المرج الجديدة
355	-	355	-	-	-	-	-	-	-	-	-	-	-	-	170	-	170	185	-	185	ذكور	
34	-	34	-	-	-	-	-	-	-	-	-	-	-	-	16	-	16	18	-	18	إناث	

تابع جدول رقم (146) الطلاب المقيدون بالمعاهد العليا الخاصة (نظام الساعات المعتمدة) وفقاً للكود والنوع وحالة القيد عام 2013/2014

الاجمالى العام			كود ماقبل 2009			كود 2009			كود 2010			كود 2011			كود 2012			كود 2013			النوع	الكود المعهد
جملة	باق	مستجد	جملة	باق	مستجد	جملة	باق	مستجد	جملة	باق	مستجد	جملة	باق	مستجد	جملة	باق	مستجد	جملة	باق	مستجد		
740	21	719	-	-	-	-	-	-	-	-	-	-	-	-	229	-	229	511	21	490	جملة	الهندسة والتكنولوجيا - الرفازيق
556	17	539	-	-	-	-	-	-	-	-	-	-	-	-	162	-	162	394	17	377	ذكور	
184	4	180	-	-	-	-	-	-	-	-	-	-	-	-	67	-	67	117	4	113	إناث	
1969	90	1879	-	-	-	556	6	550	256	33	223	576	51	525	313	-	313	268	-	268	جملة	الدلتا للهندسة والتكنولوجيا - المنصورة
1595	84	1511	-	-	-	436	6	430	210	30	180	443	48	395	285	-	285	221	-	221	ذكور	
374	6	368	-	-	-	120		120	46	3	43	133	3	130	28	-	28	47	-	47	إناث	
930	-	930	-	-	-	-	-	-	-	-	-	-	-	-	322	-	322	608	-	608	جملة	الهندسة والتكنولوجيا - كنج مربوط
818	-	818	-	-	-	-	-	-	-	-	-	-	-	-	283	-	283	535	-	535	ذكور	
112	-	112	-	-	-	-	-	-	-	-	-	-	-	-	39	-	39	73	-	73	إناث	
403	-	403	-	-	-	-	-	-	-	-	-	8	-	8	75	-	75	320	-	320	جملة	الكندى للهندسة 6 أكتوبر
347	-	347	-	-	-	-	-	-	-	-	-	6	-	6	66	-	66	275	-	275	ذكور	
56	-	56	-	-	-	-	-	-	-	-	-	2	-	2	9	-	9	45	-	45	إناث	
313	81	232	-	-	-	-	-	-	-	-	-	-	-	-	154	55	99	159	26	133	جملة	القناة للهندسة بالسويس
240	72	168	-	-	-	-	-	-	-	-	-	-	-	-	112	48	64	128	24	104	ذكور	
73	9	64	-	-	-	-	-	-	-	-	-	-	-	-	42	7	35	31	2	29	إناث	
7214	-	7214	-	-	-	632	-	632	329	-	329	1395	-	1395	2334	-	2334	2524	-	2524	جملة	طبية للحاسب والعلوم الإدارية - المعادى
5251	-	5251	-	-	-	506	-	506	265	-	265	1004	-	1004	1617	-	1617	1859	-	1859	ذكور	
1963	-	1963	-	-	-	126	-	126	64	-	64	391	-	391	717	-	717	665	-	665	إناث	
5638	-	5638	900	-	900	487	-	487	440	-	440	937	-	937	1452	-	1452	1422	-	1422	جملة	علوم الحاسب ونظم المعلومات - القاهرة الجديدة
4679	-	4679	800	-	800	418	-	418	380	-	380	778	-	778	1178	-	1178	1125	-	1125	ذكور	
959	-	959	100	-	100	69	-	69	60	-	60	159	-	159	274	-	274	297	-	297	إناث	
833	-	833	30	-	30	17	-	17	35	-	35	209	-	209	368	-	368	174	-	174	جملة	التكنولوجى فرع مرسى مطروح
607	-	607	29	-	29	16	-	16	32	-	32	143	-	143	258	-	258	129	-	129	ذكور	
226	-	226	1	-	1	1	-	1	3	-	3	66	-	66	110	-	110	45	-	45	إناث	

تابع جدول رقم (146) الطلاب المقيدون بالمعاهد العليا الخاصة (نظام الساعات المعتمدة) وفقاً للكود والنوع وحالة القيد عام 2013/2014

الاجمالي العام			كود ماقبل 2009			كود 2009			كود 2010			كود 2011			كود 2012			كود 2013			النوع	الكود المعهد
جملة	باق	مستجد	جملة	باق	مستجد	جملة	باق	مستجد	جملة	باق	مستجد	جملة	باق	مستجد	جملة	باق	مستجد	جملة	باق	مستجد		
530	-	530	-	-	-	-	-	-	-	-	-	108	-	108	422	-	422	-	-	-	جملة	الكندى للإدارة - 6 أكتوبر
397	-	397	-	-	-	-	-	-	-	-	-	81	-	81	316	-	316	-	-	-	ذكور	
133	-	133	-	-	-	-	-	-	-	-	-	27	-	27	106	-	106	-	-	-	إناث	
641	-	641	34	-	34	10	-	10	17	-	17	93	-	93	94	-	94	393	-	393	جملة	الوادی للعلوم الإدارية والمالية ونظم المعلومات . القليوبية
502	-	502	29	-	29	10	-	10	14	-	14	75	-	75	76	-	76	298	-	298	ذكور	
139	-	139	5	-	5	-	-	-	3	-	3	18	-	18	18	-	18	95	-	95	إناث	
1532	145	1387	-	-	-	-	-	-	167	10	157	354	13	341	494	69	425	517	53	464	جملة	العلوم الإدارية - أوسيم - الجيزة
1115	138	977	-	-	-	-	-	-	133	10	123	243	13	230	337	65	272	402	50	352	ذكور	
417	7	410	-	-	-	-	-	-	34	-	34	111	-	111	157	4	153	115	3	112	إناث	
2906	-	2906	-	-	-	268	-	268	150	-	150	434	-	434	1025	-	1025	1029	-	1029	جملة	طبية لتكنولوجيا الإدارة والمعلومات - طريق سقارة - المهرم
2413	-	2413	-	-	-	228	-	228	130	-	130	368	-	368	860	-	860	827	-	827	ذكور	
493	-	493	-	-	-	40	-	40	20	-	20	66	-	66	165	-	165	202	-	202	إناث	
1975	-	1975	23	-	23	19	-	19	41	-	41	273	-	273	829	-	829	790	-	790	جملة	العلوم الإدارية - طموه - جيزة
1376	-	1376	19	-	19	14	-	14	33	-	33	207	-	207	575	-	575	528	-	528	ذكور	
599	-	599	4	-	4	5	-	5	8	-	8	66	-	66	254	-	254	262	-	262	إناث	
711	-	711	18	-	18	62	-	62	44	-	44	136	-	136	194	-	194	257	-	257	جملة	الكندى لتكنولوجيا الإعلام الحديث
334	-	334	14	-	14	20	-	20	22	-	22	63	-	63	111	-	111	104	-	104	ذكور	
377	-	377	4	-	4	42	-	42	22	-	22	73	-	73	83	-	83	153	-	153	إناث	
156	-	156	-	-	-	-	-	-	11	-	11	52	-	52	93	-	93	-	-	-	جملة	الاسكندرية للاعلام - سموحة
72	-	72	-	-	-	-	-	-	4	-	4	30	-	30	38	-	38	-	-	-	ذكور	
84	-	84	-	-	-	-	-	-	7	-	7	22	-	22	55	-	55	-	-	-	إناث	

تابع جدول رقم (147) الطلاب المقيدون بالمعاهد العليا الخاصة وفقاً للنوع ومجموعات الدول عام 2013/2014

وافــــــــــــدون						مصريون	النوع	المعاهد
الإجمالي	جملة الوافدين	الدول الأمريكية	الدول الأوروبية	الدول الأفريقية غير العربية	الدول العربية			
354437	1381	5	10	47	1319	353056	جملة	الإجمالي
253208	1122	2	5	22	1093	252086	ذكور	
101229	259	3	5	25	226	100970	إناث	
77798	382	-	-	8	374	77416	جملة	هندسة وتكنولوجيا
65660	329	-	-	6	323	65331	ذكور	
12138	53	-	-	2	51	12085	إناث	
2579	9	-	-	-	9	2570	جملة	الفنون التطبيقية
1493	4	-	-	-	4	1489	ذكور	
1086	5	-	-	-	5	1081	إناث	
84078	439	-	4	35	400	83639	جملة	حاسب آلى
65086	339	-	4	15	320	64747	ذكور	
18992	100	-	-	20	80	18892	إناث	
78794	282	-	-	1	281	78512	جملة	التجارية
56314	242	-	-	1	241	56072	ذكور	
22480	40	-	-	-	40	22440	إناث	

تابع جدول رقم (147) الطلاب المقيدون بالمعاهد العليا الخاصة وفقاً للنوع ومجموعات الدول عام 2013/2014

وافــدون						مصريون	النوع	المعاهد
الإجمالي	جملة الوافدين	الدول الأمريكية	الدول الأوروبية	الدول الأفريقية غير العربية	الدول العربية			
9281	112	-	-	-	112	9169	جملة	الزراعية
6942	112	-	-	-	112	6830	ذكور	
2339	-	-	-	-	-	2339	إناث	
69571	68	-	-	-	68	69503	جملة	خدمة إجتماعية
34872	53	-	-	-	53	34819	ذكور	
34699	15	-	-	-	15	34684	إناث	
8628	28	-	5	3	20	8600	جملة	لغات وترجمة
5830	6	-	-	-	6	5824	ذكور	
2798	22	-	5	3	14	2776	إناث	
18253	34	4	-	-	30	18219	جملة	سياحة وفنادق
13621	24	2	-	-	22	13597	ذكور	
4632	10	2	-	-	8	4622	إناث	
3357	26	1	1	-	24	3331	جملة	إعلام
1691	12	-	1	-	11	1679	ذكور	
1666	14	1	-	-	13	1652	إناث	
2098	1	-	-	-	1	2097	جملة	دراسات أدبية
1699	1	-	-	-	1	1698	ذكور	
399	-	-	-	-	-	399	إناث	

تابع جدول رقم (148) الطلاب المقيدون بالمعاهد العليا الخاصة وفقاً للشعبة والنوع (مصريون . وافدون) عام 2013/2014

البيان	مصريون			وافدون			جملة			%
	ذكور	إناث	جملة	ذكور	إناث	جملة	ذكور	إناث	جملة	
الإجمالي	252086	100970	353056	1122	259	1381	253208	101229	354437	100
نظم المعلومات عربى	71794	19468	91262	285	55	340	72079	19523	91602	25.8
خدمة اجتماعية	34819	34684	69503	53	15	68	34872	34699	69571	19.6
علوم ادارية	25541	12554	38095	98	63	161	25639	12617	38256	10.8
اعدادى / عامة	20518	3417	23935	104	14	118	20622	3431	24053	6.8
مدنى	10431	831	11262	20	1	21	10451	832	11283	3.2
دراسات سياحية	6872	3409	10281	10	2	12	6882	3411	10293	2.9
محاسبة عربى	7091	2396	9487	68	19	87	7159	2415	9574	2.7
محاسبة وادارة اعمال عربى	6384	2101	8485	26	9	35	6410	2110	8520	2.4
علوم تجارية	6162	2285	8447	56	4	60	6218	2289	8507	2.4
هندسة الاتصالات والالكترونيات	5917	1285	7202	47	4	51	5964	1289	7253	2.0
هندسة مدنية	6620	462	7082	26	2	28	6646	464	7110	2.0
علوم حاسب	4901	1140	6041	25	4	29	4926	1144	6070	1.7
عمارة	2771	1432	4203	19	2	21	2790	1434	4224	1.2
هندسة معمارية	2134	620	2754	3	1	4	2137	621	2758	0.8
عامة زراعى	2055	426	2481	18	-	18	2073	426	2499	0.7
ميكانيكا	2316	77	2393	29	-	29	2345	77	2422	0.7
هندسة كهربية	1911	222	2133	3	-	3	1914	222	2136	0.6

تابع جدول رقم (148) الطلاب المقيدون بالمعاهد العليا الخاصة وفقاً للشعبة والنوع (مصريون . وافدون) عام 2013/2014

البيان	مصريون			وافدون			جملة			%
	جملة	إناث	ذكور	جملة	إناث	ذكور	جملة	إناث	ذكور	
تربوى	1103	949	2052	-	-	-	1103	949	2052	0.6
تسويق وتجارة الكترونية	1304	714	2018	3	2	5	1307	716	2023	0.6
تسويق وتجارة خارجية	1268	736	2004	-	-	-	1268	736	2004	0.6
لغة انجليزية	871	993	1864	1	14	15	872	1007	1879	0.5
ارشاد سياحى	1315	484	1799	-	3	3	1315	487	1802	0.5
عام اعلام	878	878	1756	7	7	14	885	885	1770	0.5
هندسة الميكاترونيات	1569	119	1688	3	1	4	1572	120	1692	0.5
دراسات فندقية	1216	352	1568	5	-	5	1221	352	1573	0.4
الأعمال الدولية	1131	411	1542	1	-	1	1132	411	1543	0.4
اقتصاد زراعى	1182	232	1414	19	-	19	1201	232	1433	0.4
ادارة مشروعات	1075	177	1252	71	-	71	1146	177	1323	0.4
هندسة القوى الكهربائية والتحكم	1124	114	1238	13	-	13	1137	114	1251	0.4
محاسبة وتجارة خارجية	909	288	1197	-	-	-	909	288	1197	0.3
تجارة خارجية عربى	745	410	1155	36	3	39	781	413	1194	0.3
ادارة انجليزى	917	223	1140	7	2	9	924	225	1149	0.3
علوم اعلام	780	329	1109	-	-	-	780	329	1109	0.3
لغات وترجمة	645	387	1032	-	4	4	645	391	1036	0.3
جغرافيا	940	72	1012	1	-	1	941	72	1013	0.3
هندسة الحاسب	752	210	962	13	-	13	765	210	975	0.3

تابع جدول رقم (148) الطلاب المقيدون بالمعاهد العليا الخاصة وفقاً للشعبة والنوع (مصريون . وافدون) عام 2013/2014

%	جملة			وافدون			مصريون			البيان	الشعبة
	جملة	إناث	ذكور	جملة	إناث	ذكور	جملة	إناث	ذكور		
0.3	972	300	672	3	1	2	969	299	670	نظم معلومات انجليزي	
0.3	965	269	696	3	-	3	962	269	693	تسويق دولي	
0.3	924	86	838	1	-	1	923	86	837	تشبيد وبناء	
0.2	834	225	609	3	1	2	831	224	607	محافظ استثمار	
0.2	746	178	568	3	2	1	743	176	567	محاسبة انجليزي	
0.2	706	256	450	1	-	1	705	256	449	عام فنون تطبيقية	
0.2	681	310	371	2	2	-	679	308	371	ديكور والعمارة الداخلية	
0.2	668	279	389	-	-	-	668	279	389	إدارة بنوك واسواق مال	
0.2	665	168	497	2	-	2	663	168	495	هندسة كيميائية	
0.2	652	282	370	5	2	3	647	280	367	الماتى	
0.2	625	281	344	-	-	-	625	281	344	دراسات فندقية	
0.2	607	70	537	10	3	7	597	67	530	تكنولوجيا المعلومات	
0.2	600	88	512	2	1	1	598	87	511	ادارة فنادق	
0.2	579	291	288	-	-	-	579	291	288	صحافة	
0.2	565	19	546	2	-	2	563	19	544	هندسة صناعية تصنيع	
0.2	561	277	284	-	-	-	561	277	284	صحافة	
0.2	554	48	506	-	-	-	554	48	506	علوم أساسية	
0.2	532	152	380	1	1	-	531	151	380	ترميم آثار	
0.1	482	18	464	-	-	-	482	18	464	مساحة وخرائط	
0.1	428	125	303	5	-	5	423	125	298	بصريات	

تابع جدول رقم (148) الطلاب المقيدون بالمعاهد العليا الخاصة وفقاً للشعبة والنوع (مصريون . وافدون) عام 2013/2014

البيان	مصريون			وافدون			جملة			%
	ذكور	إناث	جملة	ذكور	إناث	جملة	ذكور	إناث	جملة	
اقتصاد	237	181	418	5	-	5	242	181	423	0.1
هندسة طيران	393	9	402	-	-	-	393	9	402	0.1
محاسبة وإدارة أعمال انجليزى	317	75	392	-	-	-	317	75	392	0.1
علوم سياسية	221	159	380	2	2	4	223	161	384	0.1
هندسة طبية	266	86	352	4	-	4	270	86	356	0.1
الجرافيك وفنون الإعلان	211	130	341	1	-	1	212	130	342	0.1
اجتماع	145	178	323	-	-	-	145	178	323	0.1
تصميم داخلى وأثاث	179	123	302	-	1	1	179	124	303	0.1
اسبائى	142	139	281	-	1	1	142	140	282	0.1
هندسة اعلام	261	21	282	-	-	-	261	21	282	0.1
انشاءات	227	18	245	-	-	-	227	18	245	0.1
إدارة مشروعات صغيرة	155	50	205	-	-	-	155	50	205	0.1
تنمية ريفية	143	44	187	-	-	-	143	44	187	0.1
علاقات صحافة	106	57	163	-	1	1	106	58	164	=
سيارات	142	10	152	-	-	-	142	10	152	=
انتاج اعلامى	44	93	137	-	-	-	44	93	137	=
أشغال	128	1	129	-	-	-	128	1	129	=
تاريخ	64	65	129	-	-	-	64	65	129	=

تابع جدول رقم (148) الطلاب المقيدون بالمعاهد العليا الخاصة وفقاً للشعبة والنوع (مصريون . وافدون) عام 2013/2014

البيان	مصريون			وافدون			جملة			%
	ذكور	إناث	جملة	ذكور	إناث	جملة	ذكور	إناث	جملة	
اعلان	67	61	128	-	-	-	67	61	128	=
فرنسى	49	72	121	1	2	3	50	74	124	=
اعلام	61	57	118	-	-	-	61	57	118	=
إدارة منشآت صناعية	101	12	113	-	-	-	101	12	113	=
تسويق اعلامى	47	54	101	-	3	3	47	57	104	=
بيئة	71	33	104	-	-	-	71	33	104	=
صحافة علاقات	70	31	101	-	-	-	70	31	101	=
فوتوغرافيا والسينما والتلفزيون	79	19	98	2	-	2	81	19	100	=
اذاعة علاقات	36	58	94	-	1	1	36	59	95	=
تكنولوجيا تشبيد	73	22	95	-	-	-	73	22	95	=
اذاعة وتلفزيون	33	47	80	-	-	-	33	47	80	=
علاقات عامة	44	33	77	2	1	3	46	34	80	=
الزخرفة	19	60	79	-	-	-	19	60	79	=
لغة صينية	34	39	73	-	-	-	34	39	73	=
اذاعة صحافة	46	23	69	1	1	2	47	24	71	=
طباعة المنسوجات	39	31	70	-	-	-	39	31	70	=
انتاج اخبارى	29	32	61	-	-	-	29	32	61	=
الموضة	7	50	57	-	1	1	7	51	58	=
اقتصاد عربى	32	25	57	-	-	-	32	25	57	=

تابع جدول رقم (148) الطلاب المقيدون بالمعاهد العليا الخاصة وفقاً للشعبة والنوع (مصريون . وافدون) عام 2013/2014

البيان	مصريون			وافدون			جملة			%
	ذكور	إناث	جملة	ذكور	إناث	جملة	ذكور	إناث	جملة	
استثمار وبنوك	9	41	50	2	-	2	11	41	52	=
التصميم الصناعى	32	13	45	-	1	1	32	14	46	=
الملابس الجاهزة	14	29	43	-	-	-	14	29	43	=
اعلام مسموع ومرنى	12	28	40	1	-	1	13	28	41	=
علاقات اذاعة	21	16	37	-	-	-	21	16	37	=
صحافة اذاعة	25	10	35	1	-	1	26	10	36	=
الطباعة والنشر والتغليف	28	7	35	-	-	-	28	7	35	=
اثار	24	9	33	-	-	-	24	9	33	=
اقتصاد انجليزى	20	12	32	-	-	-	20	12	32	=
تجارة خارجية انجليزى	20	7	27	-	-	-	20	7	27	=
منشاة مالية	8	4	12	-	-	-	8	4	12	=

تابع جدول رقم (149) أعضاء هيئة التدريس ومعاونيهم (أصلى . منتدب) بالمعاهد العليا الخاصة وفقاً للنوع عام 2014/2013

المعاهد	النوع	أستاذ			أستاذ مساعد		مدرس		الجملة			مدرس مساعد		معيد		الجملة		الإجمالي		
		أصلى	منتدب	متفرغ	أصلى	منتدب	أصلى	منتدب	أصلى	منتدب	متفرغ	أصلى	منتدب	أصلى	منتدب	أصلى	منتدب	أصلى	منتدب	متفرغ
الاجمالى	جملة	203	548	72	234	267	1527	789	1964	1604	72	828	124	1679	422	2507	546	4448	2146	72
	ذكور	164	487	66	172	223	1105	645	1441	1355	66	427	74	948	237	1375	311	2803	1666	66
	إناث	39	61	6	62	44	422	144	523	249	6	401	50	731	185	1132	235	1645	480	6
الهندسة والتكنولوجيا	جملة	54	243	22	73	152	630	439	757	834	22	420	41	1210	233	1630	274	2387	1108	22
	ذكور	52	218	21	64	134	498	368	614	720	21	237	28	738	93	975	121	1589	841	21
	إناث	2	25	1	9	18	132	71	143	114	1	183	13	472	140	655	153	798	267	1
	جملة	1	16	5	8	21	57	39	66	76	5	31	-	33	-	64	-	130	76	5
	ذكور	1	12	5	2	11	17	21	20	44	5	9	-	8	-	17	-	37	44	5
	إناث	-	4	-	6	10	40	18	46	32	-	22	-	25	-	47	-	93	32	-
	جملة	22	94	3	20	22	273	90	315	206	3	185	2	221	10	406	12	721	218	3
	ذكور	20	86	2	17	19	200	81	237	186	2	88	-	100	9	188	9	425	195	2
	إناث	2	8	1	3	3	73	9	78	20	1	97	2	121	1	218	3	296	23	1
	جملة	24	81	12	24	56	229	157	277	294	12	93	17	134	47	227	64	504	358	12
التجارية	ذكور	21	77	12	15	48	189	123	225	248	12	47	8	70	37	117	45	342	293	12
	إناث	3	4	-	9	8	40	34	52	46	-	46	9	64	10	110	19	162	65	-

تابع جدول رقم (149) أعضاء هيئة التدريس ومعاونيهم (أصلى . منتدب) بالمعاهد العليا الخاصة وفقاً للنوع عام 2013/2014

المعاهد	النوع	أستاذ			أستاذ مساعد		مدرس		الجملة			مدرس مساعد		معيد		الجملة		الإجمالي		
		أصلى	منتدب	متفرغ	أصلى	منتدب	أصلى	منتدب	أصلى	منتدب	متفرغ	أصلى	منتدب	أصلى	منتدب	أصلى	منتدب	أصلى	منتدب	متفرغ
معاهد زراعية	جملة	3	72	7	6	-	6	-	15	72	7	1	36	1	126	2	162	17	234	7
	ذكور	3	58	6	6	-	4	-	13	58	6	-	19	1	95	1	114	14	172	6
	إناث	-	14	1	-	-	2	-	2	14	1	-	17	-	31	1	48	3	62	1
خدمة اجتماعية	جملة	75	12	18	78	9	103	23	256	44	18	33	14	12	-	45	14	301	58	18
	ذكور	51	12	15	51	7	57	19	159	38	15	14	14	6	-	20	14	179	52	15
	إناث	24	-	3	27	2	46	4	97	6	3	19	-	6	-	25	-	122	6	3
لغات وترجمة	جملة	8	14	2	7	5	72	16	87	35	2	23	9	40	-	63	9	127	40	2
	ذكور	5	11	2	4	2	38	13	47	26	2	11	1	13	-	24	1	58	27	2
	إناث	3	3	-	3	3	34	3	40	9	0	12	8	27	-	39	8	69	13	0
السياحة والفنادق	جملة	15	10	3	16	2	96	17	127	29	3	28	4	15	6	43	10	170	39	3
	ذكور	10	8	3	12	2	62	13	84	23	3	14	4	9	3	23	7	107	30	3
	إناث	5	2	-	4	-	34	4	43	6	-	14	-	6	3	20	3	63	9	-
الاعلام	جملة	1	5	-	2	-	40	8	43	13	-	11	1	13	-	24	1	67	14	-
	ذكور	1	4	-	1	-	23	7	25	11	-	4	-	3	-	7	-	32	11	-
	إناث	-	1	-	1	-	17	1	18	2	-	7	1	10	-	17	1	35	3	-
الدراسات الأدبية - كنج مريوط - الأسكندرية	جملة	-	1	-	-	-	21	-	21	1	-	3	-	-	-	3	-	24	1	-
	ذكور	-	1	-	-	-	17	-	17	1	-	3	-	-	-	3	-	20	1	-
	إناث	-	-	-	-	-	4	-	4	-	-	-	-	-	-	0	-	4	-	-

جدول رقم (150) تطور معدل الطلاب لكل عضو هيئة تدريس بالمعاهد العليا الخاصة (2010/2009 - 2014/2013)

البيان		العام الجامعي
355318	طلاب	2010/2009
6160	أعضاء تدريس	
58	متوسط طالب / عضو هيئة تدريس	
308554	طلاب	2011/2010
6959	أعضاء تدريس	
44	متوسط طالب / عضو هيئة تدريس	
305204	طلاب	2012/2011
8563	أعضاء تدريس	
36	متوسط طالب / عضو هيئة تدريس	
331980	طلاب	2013/2012
7425	أعضاء تدريس	
45	متوسط طالب / عضو هيئة تدريس	
354437	طلاب	2014/2013
6666	أعضاء تدريس	
53	متوسط طالب / عضو هيئة تدريس	

تابع جدول رقم (151) أعداد الطلاب المقبولين والمقيدين وأعضاء هيئة التدريس بالمعاهد العليا الخاصة وفقاً للنوع عام 2013/2014

البيان	المقبولين			المقيدين									أعضاء هيئة التدريس				متوسط الطلاب/ عضو هيئة تدريس
				مصريون			وافدون			جملة							
	ذكور	إناث	جملة	ذكور	إناث	جملة	ذكور	إناث	جملة	أصلى	منتدب	متفرغ	جملة				
المعاهد	70470	29317	99787	252086	100970	353056	1122	259	1381	253208	101229	354437	4448	2146	71	6665	53
الإجمالي العام	55595	25510	81105	196546	89183	285729	808	182	990	197354	89365	286719	2911	1643	63	4617	62
اجمالى المعاهد نظام السنوات الدراسية	1116	1775	2891	6385	8264	14649	5	9	14	6390	8273	14663	51	14	6	71	207
الخدمة الإجتماعية . القاهرة	559	930	1489	2717	3845	6562	-	-	-	2717	3845	6562	17	13	6	36	182
الخدمة الإجتماعية . الإسكندرية	1449	419	1868	4419	3663	8082	-	-	-	4419	3663	8082	60	-	-	60	135
الخدمة الإجتماعية . كفر الشيخ	545	372	917	1965	1319	3284	-	1	1	1965	1320	3285	15	6	3	24	137
الخدمة الإجتماعية . أسوان	506	294	800	2632	1919	4551	-	-	-	2632	1919	4551	13	2	-	15	303
الخدمة الإجتماعية . أسوان فرع قنا	567	778	1345	2093	2210	4303	1	-	1	2094	2210	4304	25	8	-	33	130
الخدمة الإجتماعية . دمنهور	489	516	1005	3002	2715	5717	2	2	4	3004	2717	5721	26	4	-	30	191
الخدمة الإجتماعية . بورسعيد	465	700	1165	2986	2827	5813	-	-	-	2986	2827	5813	27	1	2	30	194
الخدمة الإجتماعية . بنها	655	605	1260	3803	2550	6353	-	-	-	3803	2550	6353	17	2	-	19	334
الخدمة الإجتماعية . سوهاج	106	176	282	303	499	802	44	3	47	347	502	849	14	-	-	14	61
الخدمة الإجتماعية . 6 أكتوبر	684	986	1670	3075	3438	6513	1	-	1	3076	3438	6514	27	3	1	31	210
الخدمة الإجتماعية . المنصورة . الدقهلية	390	406	796	1439	1435	2874	-	-	-	1439	1435	2874	9	5	-	14	205
الخدمة الإجتماعية . الشرقية	1634	860	2494	5857	1977	7834	112	-	112	5969	1977	7946	11	126	7	144	55
التعاون الزراعى . شبرا الخيمة . القليوبية	268	69	337	973	362	1335	-	-	-	973	362	1335	6	108	-	114	12
التعاون والإرشاد الزراعى . أسيوط	1205	311	1516	4695	1228	5923	64	31	95	4759	1259	6018	244	2	1	247	24
الأكاديمية الحديثة لعلوم الكمبيوتر وتكنولوجيا الإدارة . المعادى	450	86	536	979	147	1126	12	3	15	991	150	1141	14	2	-	16	71
علوم الحاسب ونظم المعلومات . 6 أكتوبر	1244	446	1690	6252	2264	8516	9	6	15	6261	2270	8531	42	2	-	44	194
الأسن للسياحة والفنادق والحاسب الآلى . مدينة نصر	860	143	1003	3593	654	4247	-	-	-	3593	654	4247	12	11	-	23	185
علوم الكمبيوتر وتكنولوجيا الإدارة . سوهاج	1127	251	1378	2228	505	2733	5	2	7	2233	507	2740	25	24	-	49	56
العبور للإدارة والحاسبات ونظم المعلومات . الشرقية	603	87	690	1767	198	1965	6	-	6	1773	198	1971	14	1	1	16	123
الإدارة والحاسب الآلى - كنج مريوط - الإسكندرية																	

تابع جدول رقم (151) أعداد الطلاب المقبولين والمقيدين وأعضاء هيئة التدريس بالمعاهد العليا الخاصة وفقاً للنوع عام 2013/2014

متوسط الطلاب/ عضو هيئة تدريس	أعضاء هيئة التدريس				المقيدين									المقبولين			البيان
					جملة			وافدون			مصريون						النوع
	جملة	متفرغ	منتدب	أصلي	جملة	إناث	ذكور	جملة	إناث	ذكور	جملة	إناث	ذكور	جملة	إناث	ذكور	
74	20	1	6	13	1484	306	1178	1	-	1	1483	306	1177	503	110	393	الحاسب الآلى وإدارة الأعمال . مدينة الزرقا . دمياط
215	20	-	7	13	4294	903	3391	2	1	1	4292	902	3390	1387	343	1044	الدلتا للحاسبات . المنصورة
109	25	-	4	21	2734	557	2177	5	1	4	2729	556	2173	731	222	509	الحاسب الآلى ونظم المعلومات . أبى قير . الإسكندرية
70	55	-	28	27	3870	781	3089	60	4	56	3810	777	3033	1162	321	841	الجزيرة للحاسب الآلى ونظم المعلومات الإدارية . المقطم
339	14	-	1	13	4740	800	3940	44	4	40	4696	796	3900	1444	305	1139	الفراعنة للحاسب الآلى ونظم المعلومات والإدارة . المريوطية
66	61	-	4	57	3996	1119	2877	26	7	19	3970	1112	2858	1317	359	958	الحاسبات وتكنولوجيا المعلومات . مدينة الشروق . القاهرة
78	55	-	31	24	4277	1350	2927	10	4	6	4267	1346	2921	1681	528	1153	القاهرة الجديدة للعلوم الإدارية والحاسب الالى . التجمع الاول . القاهرة الجديدة
50	26	-	15	11	1287	268	1019	4	1	3	1283	267	1016	465	103	362	الإدارة والحاسب الآلى . رأس البر . دمياط
69	1	-	1	0	69	3	66	-	-	-	69	3	66	0	-	-	الحاسبات وتكنولوجيا معلومات الطيران والفضاء . إمبابة
296	15	-	1	14	4435	1110	3325	-	-	-	4435	1110	3325	1607	402	1205	النيل للعلوم التجارية وتكنولوجيا الحاسب . المنصورة
54	19	-	6	13	1031	245	786	-	-	-	1031	245	786	374	93	281	العلوم الإدارية المتقدمة والحاسبات بأبى المطامير – البحيرة
129	47	-	16	31	6047	1374	4673	4	1	3	6043	1373	4670	2244	622	1622	الحاسبات والمعلومات وتكنولوجيا الإدارة . طنطا
264	12	-	1	11	3171	630	2541	9	1	8	3162	629	2533	1219	255	964	الحاسبات ونظم المعلومات – التجمع الأول – القاهرة الجديدة
250	14	-	4	10	3500	1196	2304	3	-	3	3497	1196	2301	994	395	599	الحاسبات ونظم المعلومات الإدارية وعلوم الإدارة . شبرا الخيمة
66	25	-	1	24	1643	390	1253	38	-	38	1605	390	1215	560	162	398	تكنولوجيا البصريات بمصر الجديدة
208	6	-	0	6	1248	372	876	-	-	-	1248	372	876	457	150	307	السياحة والفنادق . 6 أكتوبر
116	40	-	6	34	4624	1178	3446	5	1	4	4619	1177	3442	1368	369	999	السياحة والفنادق والحاسب الآلى . سيوف – الإسكندرية
35	21	-	12	9	727	168	559	2	-	2	725	168	557	227	68	159	القاهرة للسياحة والفنادق . المقطم
23	13	-	-	13	295	52	243	-	-	-	295	52	243	119	12	107	سيناء للسياحة والفنادق . قرية سدر
62	15	-	1	14	923	320	603	7	3	4	916	317	599	377	160	217	المصرى للسياحة والفنادق . مصر الجديدة
54	18	-	1	17	974	279	695	3	2	1	971	277	694	343	114	229	السياحة والفنادق بكنج مريوط – الإسكندرية
173	12	-	-	12	2073	621	1452	1	-	1	2072	621	1451	563	208	355	السياحة والفنادق (إيجوث) سابا باشا . الإسكندرية
119	17	1	3	13	2016	338	1678	-	-	-	2016	338	1678	417	87	330	السياحة والفنادق(إيجوث) الأقصر

تابع جدول رقم (151) أعداد الطلاب المقبولين والمقيدين وأعضاء هيئة التدريس بالمعاهد العليا الخاصة وفقاً للنوع عام 2014/2013

متوسط الطلاب/ عضو هيئة تدريس	أعضاء هيئة التدريس				المقيدين									المقبولين			البيان	
					جملة			وافدون			مصريون							
	جملة	متفرغ	منتدب	أصلي	جملة	إناث	ذكور	جملة	إناث	ذكور	جملة	إناث	ذكور	جملة	إناث	ذكور	النوع	المعاهد
252	7	-	-	7	1765	299	1466	-	-	-	1765	299	1466	565	119	446	الفراغة للسياحة والفنادق المربوطية – الهرم	
53	12	1	6	5	630	103	527	4	2	2	626	101	525	267	39	228	السياحة والفنادق . الغردقة	
64	28	-	7	21	1798	516	1282	-	-	-	1798	516	1282	539	171	368	السياحة والفنادق وترميم الآثار بأبي قير . الإسكندرية	
5	14	1	3	10	75	17	58	9	-	9	66	17	49	24	10	14	السياحة والفنادق واللغات . العريش . شمال سيناء	
123	9	-	-	9	1105	369	736	3	2	1	1102	367	735	477	204	273	السياحة والفنادق (إيجوث) الإسماعيلية	
22	26	-	7	19	579	298	281	8	8	-	571	290	281	167	83	84	اللغات بمصر الجديدة . القاهرة	
116	46	-	10	36	5318	1144	4174	9	6	3	5309	1138	4171	1330	398	932	القاهرة للغات والترجمة الفورية والعلوم الإدارية . المقطم . القاهرة	
48	18	-	1	17	856	420	436	7	4	3	849	416	433	231	108	123	اللغات والترجمة . 6 أكتوبر	
30	14	-	4	10	417	264	153	-	-	-	417	264	153	107	63	44	المعارف للغات والترجمة . الزيتون . القاهرة	
29	20	1	5	14	588	249	339	1	1	-	587	248	339	81	39	42	المدينة للغات الدولية بشرامنت . الجزيرة	
15	23	1	8	14	335	185	150	-	-	-	335	185	150	86	53	33	المعهد العالى للغات بالمنصورة . الدقهلية	
24	22	-	5	17	535	238	297	3	3	-	532	235	297	184	79	105	الدولى للغات والترجمة الفورية . التجمع الخامس . القاهرة الجديدة	
24	65	2	3	60	1586	325	1261	3	1	2	1583	324	1259	424	104	320	الإسكندرية للهندسة والتكنولوجيا بسموحة	
17	310	3	102	205	5200	794	4406	30	4	26	5170	790	4380	1120	193	927	الهندسة بمدينة الشروق	
62	15	-	1	14	931	121	810	-	-	-	931	121	810	177	24	153	العبور للهندسة والتكنولوجيا ك 31 طريق القاهرة الإسماعيلية	
16	121	1	75	45	1905	551	1354	-	-	-	1905	551	1354	606	165	441	أكاديمية أخبار اليوم للهندسة وتكنولوجيا الطباعة والصحافة 6 أكتوبر	
10	155	-	100	55	1608	99	1509	9	-	9	1599	99	1500	265	11	254	الهندسة وتكنولوجيا الطيران . إمبابة	
13	341	-	31	310	4476	844	3632	16	4	12	4460	840	3620	1170	221	949	الأكاديمية الحديثة للهندسة والتكنولوجيا . المعادى	
24	168	-	118	50	3962	723	3239	2	1	1	3960	722	3238	516	85	431	مصر للهندسة والتكنولوجيا . المنصورة	
51	34	-	1	33	1740	170	1570	73	4	69	1667	166	1501	577	48	529	الهندسة والتكنولوجيا . العريش	
24	78	2	47	29	1852	236	1616	-	-	-	1852	236	1616	394	60	334	الصفوة للهندسة ك 39	
17	163	2	107	54	2770	306	2464	-	-	-	2770	306	2464	520	64	456	الهندسة بمدينة 15 مايو	
12	48	-	31	17	595	84	511	-	-	-	595	84	511	204	40	164	الجزيرة للهندسة والتكنولوجيا	

تابع جدول رقم (151) أعداد الطلاب المقبولين والمقيدين وأعضاء هيئة التدريس بالمعاهد العليا الخاصة وفقاً للنوع عام 2013/2014

متوسط الطلاب/ عضو هيئة تدريس	أعضاء هيئة التدريس				المقيدين									المقبولين			البيان	
					جملة			وافدون			مصريون							
	جملة	متفرغ	منتدب	أصلي	جملة	إناث	ذكور	جملة	إناث	ذكور	جملة	إناث	ذكور	جملة	إناث	ذكور	النوع	
244	3	-	1	2	732	184	548	-	-	-	732	184	548	366	92	274	الهندسة والتكنولوجيا بطنطا	
15	32	-	16	16	494	100	394	25	5	20	469	95	374	185	47	138	الهندسة . بليس . الشرقية	
9	61	-	16	45	573	154	419	1	-	1	572	154	418	316	82	234	النبيل للهندسة والتكنولوجيا بالمنصورة	
26	36	5	18	13	936	234	702	-	-	-	936	234	702	592	156	436	الهندسة والتكنولوجيا بالمنصورة	
6	47	-	19	28	289	106	183	-	-	-	289	106	183	142	46	96	الهندسة والتكنولوجيا بالطود . الأقصر	
7	33	1	15	17	216	44	172	-	-	-	216	44	172	188	35	153	الهندسة وتكنولوجيا المنسوجات بالخلعة الكبرى	
59	40	-	1	39	2351	589	1762	-	-	-	2351	589	1762	295	74	221	الهندسة والتكنولوجيا . كفر الشيخ	
14	110	4	30	76	1565	653	912	5	3	2	1560	650	910	408	143	265	الفنون التطبيقية . 6 أكتوبر	
10	101	1	46	54	1014	433	581	4	2	2	1010	431	579	209	99	110	الفنون التطبيقية – التجمع الخامس – القاهرة الجديدة	
271	36	-	20	16	9755	4489	5266	10	3	7	9745	4486	5259	1886	744	1142	الدراسات التعاونية والإدارية . المنيرة . القاهرة	
98	14	-	1	13	1368	558	810	16	5	11	1352	553	799	404	166	238	أكتوبر للإقتصاد . 6 أكتوبر	
131	20	-	2	18	2614	690	1924	41	3	38	2573	687	1886	754	212	542	العلوم الإدارية 6 أكتوبر	
58	65	2	21	42	3781	907	2874	22	8	14	3759	899	2860	1131	271	860	العلوم الإدارية والتجارة الخارجية . التجمع الخامس . القاهرة الجديدة	
92	26	-	15	11	2401	415	1986	-	-	-	2401	415	1986	1058	293	765	العلوم الإدارية . القطامية . التجمع الثالث	
552	3	-	1	2	1655	415	1240	-	-	-	1655	415	1240	738	185	553	العلوم التجارية والحاسب الآلى . العريش	
42	18	-	8	10	759	195	564	-	-	-	759	195	564	346	87	259	العلوم الإدارية – العباسية – طريق بليس	
29	20	-	14	6	582	146	436	3	2	1	579	144	435	295	76	219	العلوم الإدارية– المنزلة – الدقهلية	
20	22	-	13	9	435	98	337	-	-	-	435	98	337	262	52	210	العلوم الإدارية – بلقاس – المنصورة	
33	17	-	14	3	563	96	467	-	-	-	563	96	467	231	45	186	إدارة المنشآت الصناعية وتكنولوجيا الانتاج – المحلة الكبرى	
53	15	-	9	6	800	223	577	2	-	2	798	223	575	389	74	315	العجمى للعلوم الادارية – الأسكندرية	
92	26	-	15	11	2401	413	1988	1	-	1	2400	413	1987	617	106	511	الدراسات المتطورة بالقطامية – التجمع الثالث	
355	9	-	1	8	3195	801	2394	-	-	-	3195	801	2394	1223	306	917	الإدارة وتكنولوجيا المعلومات – كفر الشيخ	
60	11	-	8	3	656	167	489	-	-	-	656	167	489	330	100	230	العلوم الإدارية – سوهاج	

تابع جدول رقم (151) أعداد الطلاب المقبولين والمقيدين وأعضاء هيئة التدريس بالمعاهد العليا الخاصة وفقاً للنوع عام 2013/2014

متوسط الطلاب/ عضو هيئة تدريس	أعضاء هيئة التدريس				المقيدين									المقبولين			البيان	
					جملة			وافدون			مصريون							
	جملة	متفرغ	منتدب	أصلى	جملة	إناث	ذكور	جملة	إناث	ذكور	جملة	إناث	ذكور	جملة	إناث	ذكور	النوع	المعاهد
176	37	-	5	32	6517	1083	5434	64	10	54	6453	1073	5380	2087	391	1696	المدينة للإدارة والتكنولوجيا - شبرامنت	
49	9	-	1	8	440	111	329	-	-	-	440	111	329	387	97	290	إدارة المنشآت الصناعية المتوسطة والصغيرة - بنى سويف	
31	36	-	11	25	1128	301	827	7	2	5	1121	299	822	564	165	399	المصرى لأكاديمية الأسكندرية للإدارة والمحاسبة	
67	47	-	27	20	3158	885	2273	1	-	1	3157	885	2272	755	233	522	مصر للتجارة والحاسبات بالمنصورة	
28	72	3	42	27	2019	470	1549	7	2	5	2012	468	1544	1215	344	871	التسويق والتجارة ونظم المعلومات - التجمع الأول - القاهرة	
167	30	-	1	29	5006	814	4192	39	3	36	4967	811	4156	1449	251	1198	المستقبل للدراسات التكنولوجية المنحصصة ك 32 مصر	
53	71	-	46	25	3790	1062	2728	-	-	-	3790	1062	2728	1040	296	744	الاسماعيلية الصحا	
148	67	3	14	50	9918	3654	6264	7	-	7	9911	3654	6257	2435	833	1602	الدراسات المتطورة - الهرم	
74	32	-	14	18	2376	447	1929	3	-	3	2373	447	1926	649	135	514	الدراسات النوعية - الجيزة	
224	18	-	1	17	4029	1790	2239	-	-	-	4029	1790	2239	1617	727	890	رأس البر للدراسات النوعية والحاسب الآلى	
41	25	1	11	13	1031	243	788	-	-	-	1031	243	788	439	81	358	الدراسات النوعية - مصر الجديدة	
53	21	-	1	20	1111	452	659	-	-	-	1111	452	659	279	127	152	العلوم الادارية - جناكليس - بحيرة	
27	33	-	8	25	894	537	357	11	6	5	883	531	352	219	147	72	الإعلام وفنون الاتصال - 6 أكتوبر	
44	11	-	1	10	485	216	269	1	1	-	484	215	269	159	75	84	الدولى للإعلام - مدينة الشروق	
84	25	-	1	24	2098	399	1699	1	-	1	2097	399	1698	724	138	586	الجزيرة للإعلام وفنون الاتصال - المقطم	
																	الدراسات الأدبية - كنج مريوط - الأسكندرية	

تابع جدول رقم (151) أعداد الطلاب المقبولين والمقيدين وأعضاء هيئة التدريس بالمعاهد العليا الخاصة وفقاً للنوع عام 2013/2014

البيان	المقبولين			المقيدين									أعضاء هيئة التدريس				متوسط الطلاب/ عضو هيئة تدريس
				مصريون			وافدون			جملة							
	ذكور	إناث	جملة	ذكور	إناث	جملة	ذكور	إناث	جملة	أصلي	منتدب	متفرغ	جملة				
المعاهد	14875	3807	18682	55540	11787	67327	314	77	391	55854	11864	67718	1537	503	8	2048	33
التكنولوجيا فرع العاشر	1331	309	1640	8422	1182	9604	97	10	107	8519	1192	9711	299	1	-	300	32
التكنولوجيا فرع 6 أكتوبر	232	19	251	1415	110	1525	9	-	9	1424	110	1534	51	1	-	52	30
الهندسة والتكنولوجيا – التجمع الخامس – القاهرة الجديدة	411	68	479	3364	384	3748	9	1	10	3373	385	3758	62	55	-	117	32
الكندى لتكنولوجيا الهندسة والإدارة – التجمع الخامس – القاهرة الجديدة	569	144	713	1492	312	1804	27	18	45	1519	330	1849	90	5	3	98	19
طبية للهندسة – المعادى	289	65	354	2325	448	2773	10	1	11	2335	449	2784	111	50	-	161	17
الهندسة والتكنولوجيا – المنيا الجديدة	207	27	234	1213	277	1490	-	-	-	1213	277	1490	43	2	-	45	33
الأكاديمية الدولية للهندسة وعلوم الإعلام 6 أكتوبر	85	29	114	1041	350	1391	-	-	-	1041	350	1391	26	5	-	31	45
المدينة للهندسة والتكنولوجيا	323	41	364	1095	135	1230	1	-	1	1096	135	1231	41	2	-	43	29
الهندسة والتكنولوجيا – البحيرة	344	84	428	1448	305	1753	-	-	-	1448	305	1753	68	22	-	90	19
الأهرامات للهندسة والتكنولوجيا 6 أكتوبر	584	58	642	1811	211	2022	2	-	2	1813	211	2024	67	33	-	100	20
القاهرة للهندسة وعلوم الحاسب والإدارة	504	127	631	1348	237	1585	1	-	1	1349	237	1586	40	1	-	41	39
الهندسة 6 أكتوبر	465	31	496	2407	150	2557	13	1	14	2420	151	2571	38	3	-	41	63
الهندسة والتكنولوجيا – دمياط الجديدة	419	92	511	1851	423	2274	-	-	-	1851	423	2274	64	18	1	83	27
الجيزة للهندسة والتكنولوجيا	360	60	420	1368	208	1576	1	-	1	1369	208	1577	32	10	-	42	38
الهندسة والتكنولوجيا ك 21 – العبور	361	45	406	1110	168	1278	5	-	5	1115	168	1283	49	20	-	69	19
الوادي للهندسة والتكنولوجيا – القليوبية	234	37	271	461	105	566	1	-	1	462	105	567	9	0	-	9	63
أكتوبر للهندسة والتكنولوجيا – 6 أكتوبر	599	173	772	1632	466	2098	8	3	11	1640	469	2109	59	48	-	107	20
السلام للهندسة والتكنولوجيا – مدينة السلام	241	23	264	1210	136	1346	-	-	-	1210	136	1346	24	1	-	25	54
الهندسة والتكنولوجيا الحديثة – المرج الجديدة	185	18	203	355	34	389	-	-	-	355	34	389	6	1	-	7	56
الهندسة والتكنولوجيا – الزقازيق	377	113	490	556	184	740	-	-	-	556	184	740	32	9	-	41	18
الدلتا للهندسة والتكنولوجيا – المنصورة	225	46	271	1595	374	1969	-	-	-	1595	374	1969	81	96	-	177	11
الهندسة والتكنولوجيا – كنج مريوط	535	73	608	817	112	929	1	-	1	818	112	930	38	8	-	46	20
الكندى للهندسة 6 أكتوبر	275	45	320	343	56	399	4	-	4	347	56	403	13	2	1	16	25

تابع جدول رقم (151) أعداد الطلاب المقبولين والمقيدين وأعضاء هيئة التدريس بالمعاهد العليا الخاصة وفقاً للنوع عام 2013/2014

متوسط الطلاب/ عضو هيئة تدريس	أعضاء هيئة التدريس				المقيدين									المقبولين			البيان	
					جملة			وافدون			مصريون							
	جملة	متفرغ	منتدب	أصلي	جملة	إناث	ذكور	جملة	إناث	ذكور	جملة	إناث	ذكور	جملة	إناث	ذكور	النوع	
13	25	-	13	12	313	73	240	-	-	-	313	73	240	133	29	104	القناة للهندسة بالسويس	
87	83	-	31	52	7214	1963	5251	55	25	30	7159	1938	5221	2524	665	1859	طبية للحاسب والعلوم الإدارية – المعادى	
103	55	-	19	36	5638	959	4679	40	9	31	5598	950	4648	1422	297	1125	علوم الحاسب ونظم المعلومات – النجم الخامس – القاهرة	
278	3	-	1	2	833	226	607	4	1	3	829	225	604	174	45	129	الهندسة	
66	8	-	3	5	530	133	397	-	-	-	530	133	397	422	106	316	التكنولوجيا فرع مرسى مطروح	
64	10	-	1	9	641	139	502	-	-	-	641	139	502	393	95	298	الكندى للإدارة – 6 أكتوبر	
128	12	1	3	8	1532	417	1115	-	-	-	1532	417	1115	563	171	392	الوادي للعلوم الإدارية والمالية ونظم المعلومات – القليوبية	
51	57	-	24	33	2906	493	2413	55	1	54	2851	492	2359	1029	202	827	العلوم الإدارية – أوسيم – الجيزة	
52	38	2	11	25	1975	599	1376	-	-	-	1975	599	1376	790	262	528	طبيه لتكنولوجيا الإدارة والمعلومات – طريق سفارة –	
237	3	-	1	2	711	377	334	14	7	7	697	370	327	257	153	104	الماء	
12	13	-	3	10	156	84	72	-	-	-	156	84	72	93	55	38	العلوم الإدارية – طموه – جيزة	
																	الكندى لتكنولوجيا الإعلام الحديث	
																	الاسكندرية للإعلام – سموحة	

جدول رقم (152) الطلاب المقيدون بالمعاهد العليا وفقاً للنوع والمحافظة عام 2013/2014

زراعية				تجارية				حاسب آلى				فنون تطبيقية				الهندسة والتكنولوجيا				البيان	المحافظة
جملة	اناث	ذكور	عدد المعاهد	جملة	اناث	ذكور	عدد المعاهد	جملة	اناث	ذكور	عدد المعاهد	جملة	اناث	ذكور	عدد المعاهد	جملة	اناث	ذكور	عدد المعاهد		
9281	2339	6942	2	78794	22480	56314	31	84078	18992	65086	23	2579	1086	1493	2	77798	12138	65660	42	الإجمالي	
-	-	-	-	29392	9298	20094	7	44358	10721	33637	9	1014	433	581	1	24364	3565	20799	9	القاهرة	
-	-	-	-	1928	524	1404	2	4705	755	3950	2	-	-	-	-	2516	437	2079	2	الإسكندرية	
-	-	-	-	-	-	-	-	-	-	-	-	-	-	-	-	-	-	-	-	بورسعيد	
-	-	-	-	-	-	-	-	-	-	-	-	-	-	-	-	313	73	240	1	السويس	
-	-	-	-	2376	447	1929	1	2771	574	2197	2	-	-	-	-	2274	423	1851	1	دمياط	
-	-	-	-	4175	1129	3046	3	8729	2013	6716	2	-	-	-	-	7440	1485	5955	4	الدقهلية	
-	-	-	-	759	195	564	1	2740	507	2233	1	-	-	-	-	12228	1644	10584	4	الشرقية	
7946	1977	5969	1	641	139	502	1	3500	1196	2304	1	-	-	-	-	3739	496	3243	4	القليوبية	
-	-	-	-	3195	801	2394	1	-	-	-	-	-	-	-	-	2351	589	1762	1	كفر الشيخ	
-	-	-	-	563	96	467	1	6047	1374	4673	1	-	-	-	-	948	228	720	2	الغربية	
-	-	-	-	1031	243	788	1	1031	245	786	1	-	-	-	-	1753	305	1448	1	البحيرة	
-	-	-	-	-	-	-	-	-	-	-	-	-	-	-	-	-	-	-	-	الإسماعيلية	
-	-	-	-	31150	8689	22461	9	5950	953	4997	3	1565	653	912	1	16353	2340	14013	10	الجيزة	
-	-	-	-	440	111	329	1	-	-	-	-	-	-	-	-	0	-	-	-	بنى سويف	
-	-	-	-	-	-	-	-	-	-	-	-	-	-	-	-	1490	277	1213	1	المنيا	
1335	362	973	1	-	-	-	-	-	-	-	-	-	-	-	-	-	-	-	-	أسيوط	
-	-	-	-	656	167	489	1	4247	654	3593	1	-	-	-	-	-	-	-	-	سوهاج	
-	-	-	-	-	-	-	-	-	-	-	-	-	-	-	-	-	-	-	-	قنا	
-	-	-	-	-	-	-	-	-	-	-	-	-	-	-	-	-	-	-	-	أسوان	
-	-	-	-	-	-	-	-	-	-	-	-	-	-	-	-	289	106	183	1	الأقصر	
-	-	-	-	-	-	-	-	-	-	-	-	-	-	-	-	0	-	-	-	البحر الأحمر	
-	-	-	-	833	226	607	1	-	-	-	-	-	-	-	-	0	-	-	-	مطروح	
-	-	-	-	1655	415	1240	1	-	-	-	-	-	-	-	-	1740	170	1570	1	شمال سيناء	
-	-	-	-	-	-	-	-	-	-	-	-	-	-	-	-	-	-	-	-	جنوب سيناء	

تابع جدول رقم (152) الطلاب المقيدون بالمعاهد العليا وفقاً للنوع والمحافظة 2014/2013

سياحة وفنادق				لغات وترجمة				خدمة اجتماعية				البيان المحافظة
جملة	اناث	ذكور	عدد المعاهد	جملة	اناث	ذكور	عدد المعاهد	جملة	اناث	ذكور	عدد المعاهد	
18253	4632	13621	13	8628	2798	5830	7	69571	34699	34872	12	الإجمالي
1650	488	1162	2	6849	1944	4905	4	14663	8273	6390	1	لقاهرة
9469	2594	6875	4	-	-	-	-	6562	3845	2717	1	الإسكندرية
-	-	-	-	-	-	-	-	5721	2717	3004	1	بورسعيد
-	-	-	-	-	-	-	-	-	-	-	-	السويس
-	-	-	-	-	-	-	-	-	-	-	-	دمياط
-	-	-	-	335	185	150	1	6514	3438	3076	1	الدقهلية
-	-	-	-	-	-	-	-	2874	1435	1439	1	الشرقية
-	-	-	-	-	-	-	-	5813	2827	2986	1	القليوبية
-	-	-	-	-	-	-	-	8082	3663	4419	1	كفر الشيخ
-	-	-	-	-	-	-	-	-	-	-	-	الغربية
-	-	-	-	-	-	-	-	4304	2210	2094	1	البحيرة
1105	369	736	1	-	-	-	-	-	-	-	-	الإسماعيلية
3013	671	2342	2	1444	669	775	2	849	502	347	1	الجيزة
-	-	-	-	-	-	-	-	-	-	-	-	بنى سويف
-	-	-	-	-	-	-	-	-	-	-	-	المنيا
-	-	-	-	-	-	-	-	-	-	-	-	أسيوط
-	-	-	-	-	-	-	-	6353	2550	3803	1	سوهاج
-	-	-	-	-	-	-	-	4551	1919	2632	1	قنا
-	-	-	-	-	-	-	-	3285	1320	1965	1	أسوان
2016	338	1678	1	-	-	-	-	-	-	-	-	الأقصر
630	103	527	1	-	-	-	-	-	-	-	-	البحر الأحمر
-	-	-	-	-	-	-	-	-	-	-	-	مطروح
75	17	58	1	-	-	-	-	-	-	-	-	شمال سيناء
295	52	243	1	-	-	-	-	-	-	-	-	جنوب سيناء

تابع جدول رقم (152) الطلاب المقيدون بالمعاهد العليا وفقاً للنوع والمحافظة عام 2013/2014

الإجمالي				دراسات أدبية				اعلام				البيان
جملة	اناث	ذكور	عدد المعاهد	جملة	اناث	ذكور	عدد المعاهد	جملة	اناث	ذكور	عدد المعاهد	المحافظة
354437	101229	253208	138	2098	399	1699	1	3357	1666	1691	5	الإجمالي
124380	35852	88528	36	-	-	-	-	2090	1130	960	3	القاهرة
27434	8638	18796	13	2098	399	1699	1	156	84	72	1	الإسكندرية
5721	2717	3004	1	-	-	-	-	-	-	-	-	بورسعيد
313	73	240	1	-	-	-	-	-	-	-	-	السويس
7421	1444	5977	4	-	-	-	-	-	-	-	-	دمياط
27193	8250	18943	11	-	-	-	-	-	-	-	-	الدقهلية
18601	3781	14820	7	-	-	-	-	-	-	-	-	الشرقية
21639	6635	15004	8	-	-	-	-	-	-	-	-	القليوبية
13628	5053	8575	3	-	-	-	-	-	-	-	-	كفر الشيخ
7558	1698	5860	4	-	-	-	-	-	-	-	-	الغربية
8119	3003	5116	4	-	-	-	-	-	-	-	-	البحيرة
1105	369	736	1	-	-	-	-	-	-	-	-	الإسماعيلية
61435	14929	46506	29	-	-	-	-	1111	452	659	1	الجيزة
440	111	329	1	-	-	-	-	-	-	-	-	بنى سويف
1490	277	1213	1	-	-	-	-	-	-	-	-	المنيا
1335	362	973	1	-	-	-	-	-	-	-	-	أسيوط
11256	3371	7885	3	-	-	-	-	-	-	-	-	سوهاج
4551	1919	2632	1	-	-	-	-	-	-	-	-	قنا
3285	1320	1965	1	-	-	-	-	-	-	-	-	أسوان
2305	444	1861	2	-	-	-	-	-	-	-	-	الأقصر
630	103	527	1	-	-	-	-	-	-	-	-	البحر الأحمر
833	226	607	1	-	-	-	-	-	-	-	-	مطروح
3470	602	2868	3	-	-	-	-	-	-	-	-	شمال سيناء
295	52	243	1	-	-	-	-	-	-	-	-	جنوب سيناء

جدول رقم (153) الطلاب الحقيدون بالمعاهد العليا الخاصة (مصريون . وافدون) وفقاً للمجموعات التعليمية ومجالات الدراسة عام 2013/2014

%	جملة			وافدون			مصريون			مجالات الدراسة	المجموعات التعليمية
	جملة	اثاث	ذكور	جملة	اثاث	ذكور	جملة	اثاث	ذكور		
100	354437	101229	253208	#####	259	1122	353056	100970	252086	الإجمالي العام	
0.6	2052	949	1103	-	-	-	2052	949	1103	إجمالي التربية	
	2052	949	1103	-	-	-	2052	949	1103	التربية	تدريب المعلمين وعلوم التربية
2.0	7180	3153	4027	32	23	9	7148	3130	4018	إجمالي الدراسات الإنسانية والفنون	
	4208	2007	2201	28	23	5	4180	1984	2196	الدراسات الإنسانية والفنون	الدراسات الإنسانية
	2972	1146	1826	4	-	4	2968	1146	1822	الفنون	الفنون
24.2	85630	26269	59361	518	125	393	85112	26144	58968	إجمالي العلوم الإجتماعية والأعمال التجارية والقانون	
	79516	23630	55886	488	112	376	79028	23518	55510	العلوم الإجتماعية والأعمال التجارية والقانون	الأعمال التجارية والإدارة
	5309	2299	3010	23	13	10	5286	2286	3000	الصحافة والإعلام	الصحافة والإعلام
	805	340	465	7	-	7	798	340	458	العلوم الإجتماعية والسلوكية	العلوم الإجتماعية والسلوكية
28.7	101897	21400	80497	396	63	333	101501	21337	80164	إجمالي العلوم	
	1671	153	1518	1	-	1	1670	153	1517	العلوم الفيزيائية	العلوم
	100226	21247	78979	395	63	332	99831	21184	78647	المعلوماتية	المعلوماتية
19.2	67988	9049	58939	299	27	272	67689	9022	58667	إجمالي الهندسة والصناعات الإنتاجية والبناء	
	41073	5477	35596	222	19	203	40851	5458	35393	الهندسة والصناعات الهندسية	الهندسة والصناعات الإنتاجية والبناء
	147	94	53	2	2	-	145	92	53	الصناعات الإنتاجية والإنتاج	الصناعات الإنتاجية والإنتاج
	26768	3478	23290	75	6	69	26693	3472	23221	الهندسة المعمارية والبناء	الهندسة المعمارية والبناء
1.2	4119	702	3417	37	-	37	4082	702	3380	إجمالي الزراعة	
	4119	702	3417	37	-	37	4082	702	3380	الزراعة	الزراعة والحراثة ومصايد الأسماك
19.9	70678	35088	35590	77	15	62	70601	35073	35528	إجمالي الصحة والخدمات الإجتماعية	
	784	211	573	9	-	9	775	211	564	الصحة	الصحة والخدمات الإجتماعية
	69894	34877	35017	68	15	53	69826	34862	34964	الخدمات الإجتماعية	الخدمات الإجتماعية
4.2	14893	4619	10274	22	6	16	14871	4613	10258	إجمالي الخدمات	
	14893	4619	10274	22	6	16	14871	4613	10258	الخدمات الشخصية	الخدمات

ثانياً : الأكاديميات

جدول رقم (154) الطلاب المقبولين بالأكاديميات وفقاً للنوع والمؤهل عام 2013/2014

الإجمالي	شهادة أجنبية	ثانوى أزهرى			ثانوى عام			المؤهل	
		جملة	أدبى	علمى	جملة	أدبى	علمى	النوع	الأكاديميات
6868	1303	153	82	71	5412	1288	4124	جملة	الإجمالى
5600	972	136	79	57	4492	1090	3402	ذكور	
1268	331	17	3	14	920	198	722	إناث	
4219	1206	-	-	-	3013	-	3013	جملة	الأكاديمية العربية للعلوم والتكنولوجيا والنقل البحرى
3240	876	-	-	-	2364	-	2364	ذكور	
979	330	-	-	-	649	-	649	إناث	
500	5	33	4	29	462	270	192	جملة	أكاديمية السادات للعلوم الإدارية
298	4	16	1	15	278	159	119	ذكور	
202	1	17	3	14	184	111	73	إناث	
263	-	-	-	-	263	263	-	جملة	أكاديمية الفنون
176	-	-	-	-	176	176	-	ذكور	
87	-	-	-	-	87	87	-	إناث	
1886	92	120	78	42	1674	755	919	جملة	أكاديمية الشرطة
1886	92	120	78	42	1674	755	919	ذكور	
-	-	-	-	-	-	-	-	إناث	

جدول رقم (155) الطلاب المقبولين بالأكاديميات (مصريون . وافدون) وفقاً للنوع عام 2013/2014

الاجمالى	وافدون	مصريون	النوع	الأكاديميات
	الدول العربية			
6868	297	6571	جملة	الإجمالى
5600	245	5355	ذكور	
1268	52	1216	إناث	
4219	234	3985	جملة	الأكاديمية العربية للعلوم والتكنولوجيا والنقل البحرى
3240	182	3058	ذكور	
979	52	927	إناث	
500	-	500	جملة	أكاديمية السادات للعلوم الإدارية
298	-	298	ذكور	
202	-	202	إناث	
263	4	259	جملة	أكاديمية الفنون
176	4	172	ذكور	
87	-	87	إناث	
1886	59	1827	جملة	أكاديمية الشرطة
1886	59	1827	ذكور	
-	-	-	إناث	

جدول رقم (156) الطلاب المقبولين بالأكاديميات وفقاً للنوع والشعبة عام 2013/2014

الشعبة			مصريون			وافدون			الاجمالى		
جملة	اناث	ذكور	جملة	اناث	ذكور	جملة	اناث	ذكور	جملة	اناث	ذكور
الإجمالي	5355	1216	6571	245	52	297	5600	1268	6868		
حقوق وشرطة	1827	-	1827	59	-	59	1886	-	1886		
النقل الدولى واللوجستيات	417	94	511	26	5	31	443	99	542		
الإدارة والتكنولوجيا	415	154	569	42	23	65	457	177	634		
الحاسبات وتكنولوجيا المعلومات	168	106	274	11	7	18	179	113	292		
النقل البحرى والتكنولوجيا	234	-	234	67	-	67	301	-	301		
الهندسة والتكنولوجيا	1787	369	2156	36	8	44	1823	377	2200		
اللغة والإعلام	37	204	241	-	9	9	37	213	250		
كونسرفتوار	13	16	29	-	-	-	13	16	29		
فنون مسرحية	16	24	40	-	-	-	16	24	40		
باليه	6	4	10	-	-	-	6	4	10		
موسيقى عربية	38	11	49	-	-	-	38	11	49		
سينما	99	32	131	4	-	4	103	32	135		
علوم إدارية	298	202	500	-	-	-	298	202	500		

جدول رقم (157) الطلاب المقبولين بالأكاديميات وفقاً للمجموعات التعليمية ومجالات الدراسة عام 2013/2014

□	جملة			وافدون			مصريون			النوع مجالات الدراسة	المجموعات التعليمية
	جملة	إناث	ذكور	جملة	إناث	ذكور	جملة	إناث	ذكور		
100	6868	1268	5600	297	52	245	6571	1216	5355	الإجمالي	
3.8	263	87	176	4	-	4	259	87	172	الفنون	الدراسات الإنسانية والفنون
3.6	250	213	37	9	9		241	204	37	الدراسات الإنسانية	
16.5	1134	379	755	65	23	42	1069	356	713	الأعمال التجارية والإدارة	العلوم الإجتماعية والأعمال التجارية والقانون
4.3	292	113	179	18	7	11	274	106	168	المعلوماتية	العلوم
32.0	2200	377	1823	44	8	36	2156	369	1787	الهندسة والصناعات الهندسية	الهندسة والصناعات الإنتاجية والبناء
12.3	843	99	744	98	5	93	745	94	651	خدمات النقل	الخدمات
27.5	1886	-	1886	59	-	59	1827	-	1827	الخدمات الأمنية	

جدول رقم (158) الطلاب المقبولين بالأكاديميات وفقاً للنوع والحفاظة عام 2014/2013

الإجمالي العام			أكاديمية الشرطة			أكاديمية الفنون			أكاديمية السادات للعلوم الإدارية			الأكاديمية العربية للعلوم والتكنولوجيا والنقل البحري			الأكاديميات					
الطلاب			العدد	الطلاب			العدد	الطلاب			العدد	الطلاب			العدد	البيان	المحافظة			
جملة	إناث	ذكور		جملة	إناث	ذكور		جملة	إناث	ذكور		جملة	إناث	ذكور						
6868	1268	5600	4	1886	-	1886	1	263	87	176	1	500	202	298	1	4219	979	3240	1	الإجمالي
4307	661	3646	2	1886	-	1886	1	-	-	-	-	154	66	88	1	2267	595	1672	فرع	القاهرة
1537	313	1224	1	-	-	-	-	-	-	-	-	28	11	17	فرع	1509	302	1207	1	الإسكندرية
274	92	182	-	-	-	-	-	-	-	-	-	158	56	102	فرع	116	36	80	فرع	بورسعيد
34	12	22	-	-	-	-	-	-	-	-	-	34	12	22	فرع	-	-	-	-	الدقهلية
45	16	29	-	-	-	-	-	-	-	-	-	45	16	29	فرع	-	-	-	-	الغربية
263	87	176	1	-	-	-	-	263	87	176	1	-	-	-	-	-	-	-	-	الجيزة
81	41	40	-	-	-	-	-	-	-	-	-	81	41	40	فرع	-	-	-	-	المنيا
327	46	281	-	-	-	-	-	-	-	-	-	-	-	-	-	327	46	281	فرع	أسوان

جدول رقم (159) الطلاب المقيدين بالأكاديميات (مصريون . وافدون) وفقاً للنوع عام 2013/2014

الاجمالى	جملة الوافدين	وافدون		مصريون	النوع	البيان الأكاديميات
		الدول الأفريقية غير العربية	الدول العربية			
24901	2181	12	2169	22720	جملة	الإجمالى
20100	1410	12	1398	18690	ذكور	
4801	771	-	771	4030	إناث	
16828	1850	-	1850	14978	جملة	الأكاديمية العربية للعلوم والتكنولوجيا والنقل البحرى
13168	1135	-	1135	12033	ذكور	
3660	715	-	715	2945	إناث	
2026	3	-	3	2023	جملة	أكاديمية السادات للعلوم الإدارية
1178	-	-	-	1178	ذكور	
848	3	-	3	845	إناث	
793	111	-	111	682	جملة	أكاديمية الفنون
500	58	-	58	442	ذكور	
293	53	-	53	240	إناث	
5254	217	12	205	5037	جملة	أكاديمية الشرطة
5254	217	12	205	5037	ذكور	
-	-	-	-	-	إناث	

جدول رقم (160) الطلاب المقيدین بالأکادیمیات وفقاً للنوع والشعبة عام 2013/2014

البيان	مصريون			وافدون			الاجمالي		
	ذكور	اناث	جملة	ذكور	اناث	جملة	ذكور	اناث	جملة
الشعبة	18690	4030	22720	1410	771	2181	20100	4801	24901
الإجمالي									
الهندسة والتكنولوجيا	7462	1452	8914	453	47	500	7915	1499	9414
حقوق وشرطة	5037	-	5037	217	-	217	5254	-	5254
الإدارة والتكنولوجيا	1870	1012	2882	349	128	477	2219	1140	3359
النقل الدولي واللوجستيات	1411	299	1710	260	47	307	1671	346	2017
النقل البحري والتكنولوجيا	982	-	982	26	466	492	1008	466	1474
علوم إدارية	826	544	1370	-	2	2	826	546	1372
إدارة أعمال انجليزى	202	175	377	-	-	-	202	175	377
الحاسبات وتكنولوجيا المعلومات	251	49	300	44	12	56	295	61	356
فنون مسرحية	98	89	187	2	-	2	100	89	189
اللغة والإعلام	27	130	157	3	15	18	30	145	175
كونسرفتوار	22	30	52	44	52	96	66	82	148
إدارة البنوك	75	71	146	-	1	1	75	72	147
نظم معلومات إدارية	30	27	57	-	-	-	30	27	57
النقد الفنى	40	7	47	-	-	-	40	7	47
اخراج	32	8	40	-	-	-	32	8	40
انتاج	31	7	38	-	-	-	31	7	38
هندسة صوت	31	4	35	-	-	-	31	4	35
محاسبة	29	6	35	-	-	-	29	6	35
تصوير	28	7	35	-	-	-	28	7	35
آلات	24	6	30	2	1	3	26	7	33
مونتاج	19	13	32	-	-	-	19	13	32
رسوم متحركة	13	14	27	5	-	5	18	14	32
هندسة مناظر	11	20	31	-	-	-	11	20	31
بانيه	18	10	28	-	-	-	18	10	28
سيناريو	17	9	26	-	-	-	17	9	26
إدارة موارد بشرية	10	12	22	-	-	-	10	12	22
الدراسات التقنية والمهنية	17	3	20	-	-	-	17	3	20
فنون الأداء الشعبى (مسرح . موسيقى . رقص)	20	-	20	-	-	-	20	-	20
تذوق	12	6	18	-	-	-	12	6	18
غناء	12	5	17	-	-	-	12	5	17
اقتصاد	6	10	16	-	-	-	6	10	16
فنون التشكيل الشعبى	10	3	13	-	-	-	10	3	13
تكنولوجيا المصايد والاستزراع	13	-	13	-	-	-	13	-	13
العادات والمعتقدات الشعبيه	-	-	-	5	-	5	5	-	5
مناهج الفلكلور وتقنيات الحفظ	1	2	3	-	-	-	1	2	3
تأليف	2	-	2	-	-	-	2	-	2
الادب الشعبى	1	-	1	-	-	-	1	-	1

جدول رقم (161) الطلاب المقيدین بالأكاديميات وفقاً للسنوات الدراسية والنوع عام 2013/2014

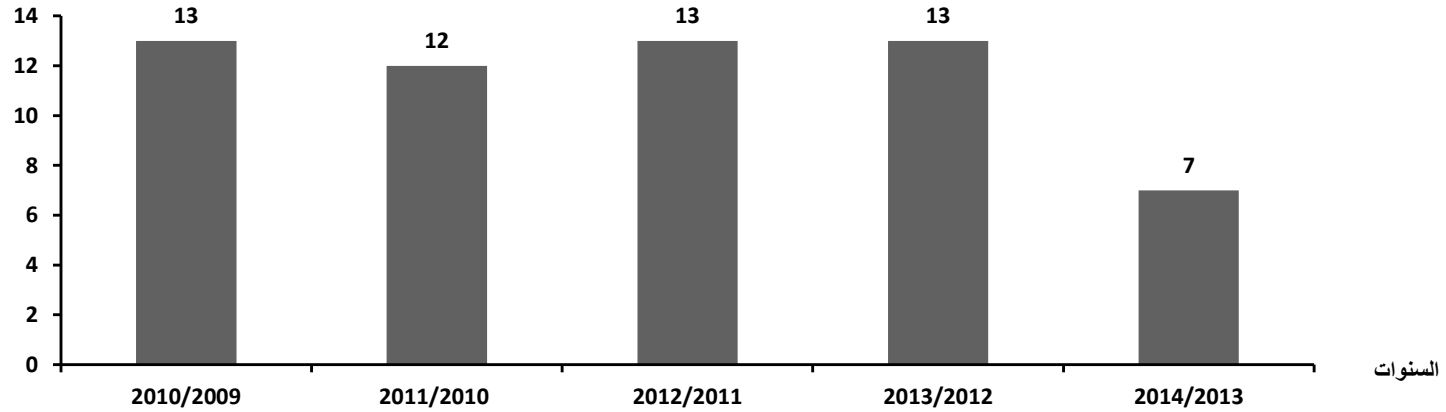
الإجمالي			السنة الرابعة			السنة الثالثة			السنة الثانية			السنة الأولى			الإعدادي			البيان	
جملة	باق	مستجد	جملة	باق	مستجد	جملة	باق	مستجد	جملة	باق	مستجد	جملة	باق	مستجد	جملة	باق	مستجد	النوع	الأكاديمية
24901	164	24698	4795	63	4732	6298	45	6214	6956	42	6914	4652	14	4638	2200	-	2200	جملة	الإجمالي
20100	128	19933	4324	50	4274	4607	34	4534	5559	34	5525	3787	10	3777	1823	-	1823	ذكور	
4801	36	4765	471	13	458	1691	11	1680	1397	8	1389	865	4	861	377	-	377	إناث	
16828	-	16828	3784	-	3784	4273	-	4273	4582	-	4582	1989	-	1989	2200	-	2200	جملة	أكاديمية العربية للعلوم والتكنولوجيا والنقل البحري
13168	-	13168	3482	-	3482	2940	-	2940	3506	-	3506	1417	-	1417	1823	-	1823	ذكور	
3660	-	3660	302	-	302	1333	-	1333	1076	-	1076	572	-	572	377	-	377	إناث	
2026	70	1917	252	35	217	646	11	596	618	14	604	510	10	500	-	-	-	جملة	أكاديمية السادات للعلوم الإدارية
1178	45	1094	152	25	127	356	3	314	364	9	355	306	8	298	-	-	-	ذكور	
848	25	823	100	10	90	290	8	282	254	5	249	204	2	202	-	-	-	إناث	
793	42	751	213	22	191	174	10	164	139	6	133	267	4	263	-	-	-	جملة	أكاديمية الفنون
500	31	469	144	19	125	106	7	99	72	3	69	178	2	176	-	-	-	ذكور	
293	11	282	69	3	66	68	3	65	67	3	64	89	2	87	-	-	-	إناث	
5254	52	5202	546	6	540	1205	24	1181	1617	22	1595	1886	-	1886	-	-	-	جملة	أكاديمية الشرطة
5254	52	5202	546	6	540	1205	24	1181	1617	22	1595	1886	-	1886	-	-	-	ذكور	
-	-	-	-	-	-	-	-	-	-	-	-	-	-	-	-	-	-	إناث	

جدول رقم (162) متوسط عدد الطلاب المقيدين لأعضاء هيئة التدريس بالأكاديميات (2010/2009 . 2014/2013)

السنوات	2010/2009	2011/2010	2012/2011	2013/2012	2014/2013	البيان
أعضاء هيئة التدريس	2006	2078	2119	1906	3453	
الطلاب المقيدون	26964	24688	27670	25083	24901	
متوسط الطلاب/عضو هيئة تدريس	13	12	13	13	7	

متوسط الطلاب المقيدين لأعضاء هيئة التدريس بالأكاديميات (2010/2009 . 2014/2013)

الطلاب المقيدين/ عضو هيئة تدريس



جدول رقم (163) أعضاء هيئة التدريس ومعاونيهم أصليين ومنتدبين بالأكاديميات وفقاً للنوع عام 2014/2013

الإجمالي			معاونو أعضاء هيئة التدريس						أعضاء هيئة التدريس									النوع	المعهد	
			الجملة		معيد		مدرس مساعد		الجملة			مدرس		أستاذ مساعد		أستاذ				
متفرغ	منتدب	أصلي	منتدب	أصلي	منتدب	أصلي	منتدب	أصلي	متفرغ	منتدب	أصلي	منتدب	أصلي	منتدب	أصلي	متفرغ	منتدب	أصلي		
49	1464	1940	838	1118	648	493	190	625	49	626	822	347	396	118	216	49	161	210	جملة	الإجمالي
49	1463	1067	838	515	648	226	190	289	49	625	552	346	229	118	168	49	161	155	ذكور	
-	1	873	-	603	-	267	-	336	-	1	270	1	167	-	48	-	-	55	إناث	
35	1455	1135	838	728	648	297	190	431	35	617	407	340	183	116	103	35	161	121	جملة	الأكاديمية العربية للعلوم والتكنولوجيا والنقل البحري
35	1455	651	838	351	648	143	190	208	35	617	300	340	106	116	87	35	161	107	ذكور	
-	-	484	-	377	-	154	-	223	-	-	107	-	77	-	16	-	-	14	إناث	
4	7	290	-	172	-	71	-	101	4	7	118	5	85	2	22	4	-	11	جملة	أكاديمية السادات للعلوم الإدارية
4	6	112	-	57	-	24	-	33	4	6	55	4	36	2	13	4	-	6	ذكور	
-	1	178	-	115	-	47	-	68	-	1	63	1	49	-	9	-	-	5	إناث	
-	-	462	-	214	-	124	-	90	-	-	248	-	95	-	77	-	-	76	جملة	أكاديمية الفنون
-	-	251	-	103	-	58	-	45	-	-	148	-	54	-	54	-	-	40	ذكور	
-	-	211	-	111	-	66	-	45	-	-	100	-	41	-	23	-	-	36	إناث	
10	2	53	-	4	-	1	-	3	10	2	49	2	33	-	14	10	-	2	جملة	أكاديمية الشرطة
10	2	53	-	4	-	1	-	3	10	2	49	2	33	-	14	10	-	2	ذكور	
-	-	-	-	-	-	-	-	-	-	-	-	-	-	-	-	-	-	-	إناث	

جدول رقم (164) أعداد الطلاب المقبولين والمقيدين وأعضاء هيئة التدريس بالأكاديميات وفقاً للنوع 2014/2013

البيان	المقبولين	المقيدين			أعضاء هيئة التدريس ومعاونيتهم	متوسط الطلاب / أعضاء هيئة التدريس ومعاونيتهم
		مصريون	وافدون	جملة		
الإجمالي	جملة	6868	22720	2181	3453	7
	ذكور	5600	18690	1410	2579	8
	إناث	1268	4030	771	874	5
أكاديمية الفنون	جملة	263	682	111	462	2
	ذكور	176	442	58	251	2
	إناث	87	240	53	211	1
	جملة	500	2023	3	301	7
	ذكور	298	1178	-	122	10
	إناث	202	845	3	179	5
	جملة	4219	14978	1850	2625	6
	ذكور	3240	12033	1135	2141	6
	إناث	979	2945	715	484	8
	جملة	1886	5037	217	65	81
أكاديمية السادات للعلوم الإدارية	ذكور	1886	5037	217	65	81
	إناث	-	-	-	-	-
أكاديمية العربية للعلوم والتكنولوجيا والنقل البحري	جملة	1886	5037	217	65	81
	ذكور	1886	5037	217	65	81
أكاديمية الشرطة	جملة	1886	5037	217	65	81
	ذكور	1886	5037	217	65	81
أكاديمية الشرطة	جملة	1886	5037	217	65	81
	ذكور	1886	5037	217	65	81
أكاديمية الشرطة	جملة	1886	5037	217	65	81
	ذكور	1886	5037	217	65	81
أكاديمية الشرطة	جملة	1886	5037	217	65	81
	ذكور	1886	5037	217	65	81

جدول رقم (165) الطلاب المقيدین بالأکادیمیات وفقاً للنوع والمحافظة عام 2013/2014

الإجمالي العام				أكاديمية الشرطة				أكاديمية الفنون				أكاديمية السادات للعلوم الإدارية				الأكاديمية العربية للعلوم والتكنولوجيا والنقل البحرى				الأكاديميات البيان المحافظة	
الطلاب			العدد	الطلاب			العدد	الطلاب			العدد	الطلاب			العدد						
جملة	إناث	ذكور		جملة	إناث	ذكور		جملة	إناث	ذكور		جملة	إناث	ذكور							
24901	4801	20100	4	5254	-	5254	1	793	293	500	1	2026	848	1178	1	16828	3660	13168	1	الإجمالي	
13398	1919	11479	2	5254	-	5254	1	-	-	-	-	1133	496	637	1	7011	1423	5588	فرع	القاهرة	
8909	2077	6832	1	-	-	-	-	-	-	-	-	93	32	61	فرع	8816	2045	6771	1	الإسكندرية	
725	272	453	-	-	-	-	-	-	-	-	-	527	212	315	فرع	198	60	138	فرع	بورسعيد	
54	24	30	-	-	-	-	-	-	-	-	-	54	24	30	فرع	-	-	-	-	الدقهلية	
86	30	56	-	-	-	-	-	-	-	-	-	86	30	56	فرع	-	-	-	-	الغربية	
793	293	500	1	-	-	-	-	793	293	500	1	-	-	-	-	-	-	-	-	الجيزة	
133	54	79	-	-	-	-	-	-	-	-	-	133	54	79	فرع	-	-	-	-	المنيا	
803	132	671	-	-	-	-	-	-	-	-	-	-	-	-	-	803	132	671	فرع	أسوان	

جدول رقم (166) الطلاب المقيدین بالأکادیمیات وفقاً للمجموعات التعليمية ومجالات الدراسة عام 2014/2013

%	جملة			وافدون			مصريون			النوع مجالات الدراسة	المجموعات التعليمية
	جملة	إناث	ذكور	جملة	إناث	ذكور	جملة	إناث	ذكور		
100	24901	4801	20100	2181	771	1410	22720	4030	18690	الإجمالي	الإجمالي
3.2	793	293	500	111	53	58	682	240	442	الفنون	الدراسات الإنسانية والفنون
0.7	175	145	30	18	15	3	157	130	27	الدراسات الإنسانية	
21.5	5348	1964	3384	480	131	349	4868	1833	3035	الأعمال التجارية والإدارة	العلوم الإجتماعية والأعمال التجارية والقانون
1.7	413	88	325	56	12	44	357	76	281	المعلوماتية	العلوم
37.8	9414	1499	7915	500	47	453	8914	1452	7462	الهندسة والصناعات الهندسية	الهندسة والصناعات الإنتاجية والبناء
0.1	13	-	13	-	-	-	13	-	13	الزراعة ، الحراجة ومصايد الأسماك	الزراعة
14.0	3491	812	2679	799	513	286	2692	299	2393	خدمات النقل	الخدمات
21.1	5254	-	5254	217	-	217	5037	-	5037	الخدمات الأمنية	

ثالثاً : المعاهد فوق المتوسطة الحكومية والخاصة

جدول رقم (167) الطلاب المقبولين بالمعاهد فوق المتوسطة الحكومية والخاصة وفقاً للنوع والمؤهل عام 2013/2014

الإجمالي	شهادة أجنبية	ثانوى فنى					تمريض	ثانوى أزهرى			ثانوى عام			المؤهل	
		جملة	زراعى	تجارى	فندقى	صناعى		جملة	أدبى	علمى	جملة	أدبى	علمى	النوع	المعاهد
56103	18	24755	8566	2627	785	21963	7829	2888	1259	1629	19925	6330	13595	جملة	الاجمالى
30244	18	16120	1121	1099	267	14850	925	2625	1076	1549	10402	3181	7221	ذكور	
25859	0	8635	7445	1528	518	7113	6904	263	183	80	9523	3149	6374	إناث	
26107	3	21622	9	-	-	21613	-	414	-	414	4068	122	3946	جملة	المعاهد الفنية الصناعية
18595	3	14683	3	-	-	14680	-	366	-	366	3543	63	3480	ذكور	
7512	-	6939	6	-	-	6933	-	48	-	48	525	59	466	إناث	
8850	-	2513	-	2496	17	-	-	184	170	14	6153	3809	2344	جملة	المعاهد الفنية التجارية
4547	-	1014	-	1006	8	-	-	146	132	14	3387	2105	1282	ذكور	
4303	-	1499	-	1490	9	-	-	38	38	-	2766	1704	1062	إناث	
1786	-	620	40	106	339	116	-	104	96	8	1062	1055	7	جملة	المعاهد الفنية للسياحة والفنادق
1132	-	423	39	68	200	100	-	102	94	8	607	601	6	ذكور	
654	-	197	1	38	139	16	-	2	2	0	455	454	1	إناث	
1935	-	-	-	-	-	-	-	540	513	27	1395	1344	51	جملة	المعاهد الفنية للخدمة الاجتماعية
835	-	-	-	-	-	-	-	392	370	22	443	412	31	ذكور	
1100	-	-	-	-	-	-	-	148	143	5	952	932	20	إناث	
12641	0	0	8517	25	429	234	7829	83	0	83	4041	0	4041	جملة	المعاهد الفنية الصحية
2889	0	0	1079	25	59	70	925	56	0	56	1754	0	1754	ذكور	
9752	0	0	7438	0	370	164	6904	27	0	27	2287	0	2287	إناث	
3206	-	-	-	-	-	-	-	-	-	-	3206	-	3206	جملة	المعاهد الفنية للتمريض
668	-	-	-	-	-	-	-	-	-	-	668	-	668	ذكور	
2538	-	-	-	-	-	-	-	-	-	-	2538	-	2538	إناث	
1578	15	-	-	-	-	-	-	1563	480	1083	-	-	-	جملة	المعاهد الفنية الأزهرية
1578	15	-	-	-	-	-	-	1563	480	1083	-	-	-	ذكور	
-	-	-	-	-	-	-	-	-	-	-	-	-	-	إناث	

تابع جدول رقم (168) الطلاب المقبولين بالمعاهد فوق المتوسطة الحكومية والخاصة وفقاً للنوع والشعبة عام 2014/2013

الإجمالي العام			وافدون			مصريون			النوع / الشعبة	المعاهد
جملة	إناث	ذكور	جملة	إناث	ذكور	جملة	إناث	ذكور		
56103	25859	30244	66	20	46	56037	25839	30198	الإجمالي	
4012	717	3295	1	-	1	4011	717	3294	تكنولوجيا التبريد والتكييف	الصناعية
2972	745	2227	1	-	1	2971	745	2226	تشغيل وتشكيل معادن	
1159	63	1096	-	-	-	1159	63	1096	سيارات	
1451	582	869	-	-	-	1451	582	869	مدن	
1482	962	520	-	-	-	1482	962	520	عمارة	
761	161	600	-	-	-	761	161	600	تكنولوجيا معلومات	
2679	1011	1668	-	-	-	2679	1011	1668	أجهزة الكترونية	
5358	1369	3989	-	-	-	5358	1369	3989	شبكات قوى وآلات كهربية	
113	43	70	-	-	-	113	43	70	طباعة	
650	236	414	1	-	1	649	236	413	بصريات	
33	19	14	-	-	-	33	19	14	بيولوجي	
110	96	14	-	-	-	110	96	14	باترون ملابس	
61	61	-	-	-	-	61	61	-	انتاج ملابس	
49	9	40	-	-	-	49	9	40	صيانة ملابس	
73	26	47	-	-	-	73	26	47	غزل	
155	93	62	-	-	-	155	93	62	صباغة	

تابع جدول رقم (168) الطلاب المقبولين بالمعاهد فوق المتوسطة الحكومية والخاصة وفقاً للنوع والشعبة عام 2014/2013

المعاهد	النوع / الشعبة	مصريون			وافدون			الإجمالي العام		
		ذكور	إناث	جملة	ذكور	إناث	جملة	ذكور	إناث	جملة
تابع الصناعية	معدات زراعية	21	70	91	-	-	-	21	70	91
	حاسبات وشبكات	365	282	647	1	-	1	366	282	648
	ميكانيكا سيارات	449	152	601	1	-	1	450	152	602
	ملابس جاهزة	34	203	237	-	-	-	34	203	237
	لحام	154	-	154	-	-	-	154	-	154
	صيانة	12	25	37	-	-	-	12	25	37
	عامة صناعي	1643	321	1964	1	-	1	1644	321	1965
	منشآت بحرية	182	111	293	-	-	-	182	111	293
	فلزات	107		107	-	-	-	107	-	107
	معدات ميكانيكية كهربائية	124	-	124	-	-	-	124	-	124
	ترميم معماري	37	29	66	-	-	-	37	29	66
	ترميم دقيق	47	22	69	-	-	-	47	22	69
	مقتنيات متاحف	35	39	74	-	-	-	35	39	74
	كيميائية	126	23	149	-	-	-	126	23	149
	كهرباء والإلكترونيات	55	20	75	-	-	-	55	20	75
	موضة	4	8	12	-	-	-	4	8	12
	مواد البناء	178	-	178	-	-	-	178	-	178
	هيدروليكي	44	5	49	-	-	-	44	5	49
	ماكينات رقمية	50	9	59	-	-	-	50	9	59

تابع جدول رقم (168) الطلاب المقبولين بالمعاهد فوق المتوسطة الحكومية والخاصة وفقاً للنوع والشعبة عام 2013/2014

المعاهد	النوع / الشعبة	مصريون			وافدون			الإجمالي العام		
		ذكور	إناث	جملة	ذكور	إناث	جملة	ذكور	إناث	جملة
التجارية	عامة (تجارى)	4277	3909	8186	14	-	14	4291	3909	8200
	علوم قانونية	255	136	391	1	-	1	256	136	392
	إدارة وسكرتارية	-	258	258	-	-	-	-	258	258
	مضيفين ومضيفات	90	136	226	-	-	-	90	136	226
	سياحة	120	131	251	1	-	1	121	131	252
الفندقية	اشراف	75	85	160	-	-	-	75	85	160
	مطبخ	360		360	1	-	1	361	0	361
	مطاعم	484	302	786	1	-	1	485	302	787
	خدمة اجتماعية	835	1100	1935	-	-	-	835	1100	1935
صحية	معاونون صحي	582	-	582	1	-	1	583	-	583
	فنى اشعة	381	549	930	1	1	2	382	550	932
	فنى معامل	301	848	1149	13	5	18	314	853	1167
	فنى صناعة اسنان	76	87	163	4	-	4	80	87	167
	تسجيل طبي واحصاء	243	969	1212	-	-	-	243	969	1212

تابع جدول رقم (168) الطلاب المقبولين بالمعاهد فوق المتوسطة الحكومية والخاصة وفقاً للنوع والشعبة عام 2013/2014

المعاهد	النوع / الشعبة	مصريون			وافدون			الإجمالي العام		
		ذكور	إناث	جملة	ذكور	إناث	جملة	ذكور	إناث	جملة
تابع الصحة	صيانة واصلاح اجهزة	340	408	748	2	1	3	342	409	751
	خدمات طبية عاجلة	424	-	424	-	-	-	424	-	424
	فنيات تمريض	187	3446	3633	1	10	11	188	3456	3644
	توليد	-	992	992	-	3	3	-	995	995
	تمريض نفسى	39	391	430	-	-	-	39	391	430
	الرعاية الحرجة وطوارئ	246	1480	1726	-	-	-	246	1480	1726
	اورام	48	562	610	-	-	-	48	562	610
	تمريض عام	668	2538	3206	-	-	-	668	2538	3206
	مقيمي الشعائر	500	-	500	-	-	-	500	-	500
	تحليل بيولوجيا	395	-	395	-	-	-	395	-	395
أزهرية	مختبرات	360	-	360	-	-	-	360	-	360
	قواعد بيانات	82	-	82	-	-	-	82	-	82
	تركيبات	151	-	151	-	-	-	151	-	151
	صيانة معدات	90	-	90	-	-	-	90	-	90

جميع الوافدون من الدول العربية

جدول رقم (169) الطلاب المقبولين بالمعاهد فوق المتوسطة الحكومية والخاصة وفقاً للنوع والمحافظة عام 2014/2013

المحافظة	المعاهد الصناعية ومعهد الصناعات المتطورة ومعهد الموضة الخاص				التجارية والإدارة والسكرتارية الخاص				سياحة وفنادق حكومي وخاص				خدمة اجتماعية حكومي وخاص				صحية				تمريض				معاهد جامعة الأزهر				الاجمالي العام			
	الطلاب				عدد المعاهد	الطلاب				عدد المعاهد	الطلاب				عدد المعاهد	الطلاب				عدد المعاهد	الطلاب				عدد المعاهد	الطلاب				عدد المعاهد		
	ج	أ	ذ	المعاهد		ج	أ	ذ	المعاهد		ج	أ	ذ	المعاهد		ج	أ	ذ	المعاهد		ج	أ	ذ	المعاهد		ج	أ	ذ	المعاهد			
	ج	أ	ذ	المعاهد	ج	أ	ذ	المعاهد	ج	أ	ذ	المعاهد	ج	أ	ذ	المعاهد	ج	أ	ذ	المعاهد	ج	أ	ذ	المعاهد	ج	أ	ذ	المعاهد				
الاجمالي	56103	25859	30244	94	1578	-	1578	9	3206	2538	668	18	12641	9752	2889	12	1935	1100	835	6	1786	654	1132	6	8850	4303	4547	20	26107	7512	18595	23
القاهرة	12142	3880	8262	20	1276	-	1276	6	92	92	-	2	-	-	-	-	252	252	-	1	1016	425	591	1	1454	751	703	4	8052	2360	5692	6
الاسكندرية	7153	3290	3863	7	-	-	-	-	236	115	121	1	1287	970	317	1	138	138	-	1	402	138	264	2	1110	442	668	1	3980	1487	2493	1
بورسعيد	2176	849	1327	5	-	-	-	-	-	-	-	-	484	344	140	1	-	-	-	-	70	25	45	1	270	150	120	1	1352	330	1022	2
السويس	64	64	-	شعبة تمريض	-	-	-	-	-	-	-	-	64	64	-	شعبة تمريض	-	-	-	-	-	-	-	-	-	-	-	-	-	-	-	-
دمياط	506	356	150	1	-	-	-	-	-	-	-	-	132	132	-	شعبة تمريض	-	-	-	-	-	-	-	-	374	224	150	1	-	-	-	-
الدقهلية	2358	1838	520	3	-	-	-	-	624	624	-	1	926	821	105	1	-	-	-	-	-	-	-	-	808	393	415	1	-	-	-	-
الشرقية	3654	2017	1637	4	-	-	-	-	259	259	-	1	796	635	161	1	-	-	-	-	-	-	-	-	370	115	255	1	2229	1008	1221	1
القليوبية	3691	1925	1766	4	-	-	-	-	239	239	-	1	1097	935	162	1	-	-	-	-	-	-	-	-	302	146	156	1	2053	605	1448	1
كفر الشيخ	805	456	349	1	-	-	-	-	-	-	-	-	285	236	49	شعبة تمريض	520	220	300	1	-	-	-	-	-	-	-	-	-	-	-	-
الغربية	4016	1876	2140	6	140	-	140	1	484	484	-	1	834	650	184	1	0	-	-	-	-	-	-	-	478	277	201	2	2080	465	1615	1
المنوفية	2462	760	1702	3	-	-	-	-	189	145	44	1	-	-	-	-	-	-	-	-	-	-	-	-	792	346	446	1	1481	269	1212	1
البحيرة	734	458	276	1	-	-	-	-	-	-	-	-	256	251	5	شعبة تمريض	-	-	-	-	-	-	-	-	478	207	271	1	-	-	-	-
الإسماعيلية	639	276	363	2	-	-	-	-	142	20	122	1	497	256	241	1	-	-	-	-	-	-	-	-	-	-	-	-	-	-	-	-
الجيزة	3465	1751	1714	5	-	-	-	-	304	29	275	2	2086	1554	532	1	-	-	-	-	-	-	-	-	-	-	-	-	1075	168	907	2
بنى سويف	1045	592	453	3	-	-	-	-	4	4	-	1	705	451	254	1	-	-	-	-	-	-	-	-	336	137	199	1	-	-	-	-
الفيوم	340	246	94	1	-	-	-	-	125	31	94	1	215	215	-	شعبة تمريض	-	-	-	-	-	-	-	-	-	-	-	-	-	-	-	-
المنيا	284	284	-	1	-	-	-	-	71	71	-	1	213	213	-	شعبة تمريض	-	-	-	-	-	-	-	-	-	-	-	-	-	-	-	-
أسيوط	2243	1410	833	5	129	-	129	1	357	357	-	1	845	607	238	1	-	-	-	-	-	-	-	-	551	364	187	1	361	82	279	1
سوهاج	3221	1586	1635	5	-	-	-	-	23	23	-	1	1257	889	368	1	317	130	187	1	-	-	-	-	663	260	403	1	961	284	677	1
قنا	2547	784	1763	8	33	-	33	1	40	39	1	1	-	-	-	-	446	262	184	1	135	55	80	1	470	262	208	1	1423	166	1257	3
أسوان	1627	742	885	4	-	-	-	-	-	-	-	-	396	314	82	1	262	98	164	1	-	-	-	-	290	172	118	1	679	158	521	1
الأقصر	372	101	271	2	-	-	-	-	-	-	-	-	-	-	-	-	-	-	-	-	163	11	152	1	-	-	-	-	209	90	119	1
البحر الأحمر	70	59	11	1	-	-	-	-	17	6	11	1	53	53	-	شعبة تمريض	-	-	-	-	-	-	-	-	-	-	-	-	-	-	-	-
الوادى الجديد	50	29	21	شعبة تمريض	-	-	-	-	-	-	-	-	50	29	21	شعبة تمريض	-	-	-	-	-	-	-	-	-	-	-	-	-	-	-	-
مطروح	22	22	-	شعبة تمريض	-	-	-	-	-	-	-	-	22	22	-	شعبة تمريض	-	-	-	-	-	-	-	-	-	-	-	-	-	-	-	-
شمال سيناء	370	189	181	2	-	-	-	-	-	-	-	-	94	92	2	شعبة تمريض	-	-	-	-	-	-	-	-	104	57	47	1	172	40	132	1
جنوب سيناء	47	19	28	-	-	-	-	-	-	-	-	-	47	19	28	شعبة تمريض	-	-	-	-	-	-	-	-	-	-	-	-	-	-	-	-

جدول رقم (170) الطلاب المقبولين بالكليات التكنولوجية وفقاً للنوع عام 2013/2014

النوع	ذكور	إناث	جملة
الكليات التكنولوجية			
الإجمالي	23941	12317	36258
الكلية التكنولوجية بالمطرية	4818	2364	7182
الكلية التكنولوجية بالخلعة الكبرى	3772	2311	6083
الكلية التكنولوجية بالإسكندرية	3577	2214	5791
الكلية التكنولوجية بقويسنا	3347	1537	4884
الكلية التكنولوجية بالصحافة	2829	997	3826
الكلية التكنولوجية بجنوب الوادى	2487	1165	3652
الكلية التكنولوجية بوسط الوادى	1745	1127	2872
الكلية التكنولوجية ببور سعيد	1366	602	1968

جدول رقم (171) الطلاب المقبولين بالمعاهد فوق المتوسطة الحكومية والخاصة وفقاً للمجموعات التعليمية ومجالات الدراسة عام 2013/2014

الاجمالي العام			وافدون			مصريون			البيان	مجموعات التعليميه
جملة	إناث	ذكور	جملة	إناث	ذكور	جملة	إناث	ذكور	النوع	
مجالات الدراسة										
56103	25859	30244	66	20	46	56037	25839	30198	الاجمالي	
613	43	570	-	-	-	613	43	570	الاجمالي الدراسات الانسانية والفنون	
113	43	70	-	-	-	113	43	70	الفنون	
500	-	500	-	-	-	500		500	الدراسات الانسانية	الدراسات الانسانية والفنون
-	-	-	-	-	-	-	-	-		
10062	5272	4790	15	-	15	10047	5272	4775	الاجمالي العلوم الاجتماعية والأعمال التجارية والقانون	
9670	5136	4534	14	-	14	9656	5136	4520	الأعمال التجارية والإدارة	
392	136	256	1	-	1	391	136	255	القانون	
-	-	-	-	-	-	-	-	-		
2387	462	1925	2	-	2	2385	462	1923	الاجمالي العلوم	
788	19	769	0	-		788	19	769	علوم الحياة	العلوم
108	-	108	1	-	1	107		107	علوم فيزيائية	
1491	443	1048	1	-	1	1490	443	1047	المعلوماتية	
-	-	-	-	-	-	-	-	-		
25345	7346	17999	7	1	6	25338	7345	17993	الاجمالي الهندسة والصناعات الانتاجية والبناء	
21109	5144	15965	7	1	6	21102	5143	15959	الهندسة والصناعات الهندسية	الهندسة والصناعات الانتاجية والبناء
697	496	201	-	-	-	697	496	201	الصناعات الانتاجية والانتاج	
3539	1706	1833	-	-	-	3539	1706	1833	الهندسة المعمارية والبناء	
-	-	-	-	-	-	-	-	-		
91	70	21	-	-	0	91	70	21	الاجمالي الزراعة	
91	70	21	-	-	-	91	70	21	الزراعة والحراجه ومصايد الاسماك	الزراعة
-	-	-	-	-	-	-	-	-		
15819	12012	3807	39	19	20	15780	11993	3787	الاجمالي الصحة والخدمات الاجتماعية	
13884	10912	2972	39	19	20	13845	10893	2952	الصحة	الصحة والخدمات الاجتماعية
1935	1100	835	-	-	-	1935	1100	835	الخدمات الاجتماعية	
-	-	-	-	-	-	-	-	-		
1786	654	1132	3	-	3	1783	654	1129	الاجمالي الخدمات	
1786	654	1132	3	-	3	1783	654	1129	الخدمات الشخصية	الخدمات

تابع جدول رقم (172) اجمالي الطلاب المقيدين بالمعاهد فوق المتوسطة الحكومية والخاصة وفقاً للسنوات الدراسية والنوع وحالة القيد عام 2013/2014

الإجمالي			السنة الثالثة			السنة الثانية			السنة الأولى			النوع	السنوات الدراسية
جملة	باق	مستجد	جملة	باق	مستجد	جملة	باق	مستجد	جملة	باق	مستجد		المعاهد
117179	12569	104610	45	1	44	53381	5024	48357	63753	7544	56209	جملة	الإجمالي العام
62750	9063	53687	2	1	1	27095	3667	23428	35653	5395	30258	ذكور	
54429	3506	50923	43	-	43	26286	1357	24929	28100	2149	25951	إناث	
109536	11664	97872	35	-	35	48448	4611	43837	61053	7053	54000	جملة	إجمالي المعاهد الحكومية
59722	8473	51249	-	-	-	25318	3390	21928	34404	5083	29321	ذكور	
49814	3191	46623	35	-	35	23130	1221	21909	26649	1970	24679	إناث	
51609	5426	46183	-	-	-	21593	1505	20088	30016	3921	26095	جملة	المعاهد الفنية الصناعية الحكومية
36090	3969	32121	-	-	-	14521	991	13530	21569	2978	18591	ذكور	
15519	1457	14062	-	-	-	7072	514	6558	8447	943	7504	إناث	
17903	2311	15592	-	-	-	7977	977	7000	9926	1334	8592	جملة	المعاهد الفنية التجارية الحكومية
8893	1376	7517	-	-	-	3542	572	2970	5351	804	4547	ذكور	
9010	935	8075	-	-	-	4435	405	4030	4575	530	4045	إناث	
3114	716	2398	-	-	-	1099	160	939	2015	556	1459	جملة	المعاهد الفنية للسياحة والفنادق الحكومية
2032	551	1481	-	-	-	721	115	606	1311	436	875	ذكور	
1082	165	917	-	-	-	378	45	333	704	120	584	إناث	
701	48	653	-	-	-	223	16	207	478	32	446	جملة	المعاهد الفنية للخدمة الاجتماعية الحكومية
315	37	278	-	-	-	105	11	94	210	26	184	ذكور	
386	11	375	-	-	-	118	5	113	268	6	262	إناث	

تابع جدول رقم (172) اجمالي الطلاب المقيدين بالمعاهد فوق المتوسطة الحكومية والخاصة وفقاً للسنوات الدراسية والنوع وحالة القيد عام 2013/2014

الإجمالي			السنة الثالثة			السنة الثانية			السنة الأولى			النوع	السنوات الدراسية
													المعاهد
جملة	باق	مستجد	جملة	باق	مستجد	جملة	باق	مستجد	جملة	باق	مستجد		البيان
4848	290	4558	35	-	35	1477	143	1334	3336	147	3189	جملة	المعاهد الفنية للتصميم الحكومية
904	68	836	-	-	-	213	34	179	691	34	657	ذكور	
3944	222	3722	35	-	35	1264	109	1155	2645	113	2532	إناث	
26167	769	25398	-	-	-	12977	220	12757	13190	549	12641	جملة	المعاهد الفنية الصحية
6294	368	5926	-	-	-	3114	77	3037	3180	291	2889	ذكور	
19873	401	19472	-	-	-	9863	143	9720	10010	258	9752	إناث	
5194	2104	3090	-	-	-	3102	1590	1512	2092	514	1578	جملة	المعاهد الفنية . جامعة ازهر
5194	2104	3090	-	-	-	3102	1590	1512	2092	514	1578	ذكور	
-	-	-	-	-	-	-	-	-	-	-	-	إناث	
7643	905	6738	10	1	9	4933	413	4520	2700	491	2209	جملة	اجمالي المعاهد الخاصة
3028	590	2438	2	1	1	1777	277	1500	1249	312	937	ذكور	
4615	315	4300	8	-	8	3156	136	3020	1451	179	1272	إناث	
30	1	29	10	1	9	8	-	8	12	-	12	جملة	المعاهد الفنية الصناعية الخاصة
11	1	10	2	1	1	5	-	5	4	-	4	ذكور	
19	-	19	8	-	8	3	-	3	8	-	8	إناث	
1684	-	1684	-	-	-	1330	-	1330	354	-	354	جملة	المعاهد الفنية التجارية الخاصة
-	-	-	-	-	-	-	-	-	-	-	-	ذكور	
1684	-	1684	-	-	-	1330	-	1330	354	-	354	إناث	

تابع جدول رقم (172) اجمالي الطلاب المقيدين بالمعاهد فوق المتوسطة الحكومية والخاصة وفقاً للسنوات الدراسية والنوع وحالة القيد عام 2013/2014

الإجمالي			السنة الثالثة			السنة الثانية			السنة الأولى			النوع	السنوات الدراسية
جملة	باق	مستجد	جملة	باق	مستجد	جملة	باق	مستجد	جملة	باق	مستجد		المعاهد
541	10	531	-	-	-	196	2	194	345	8	337	جملة	المعاهد الفنية للسياحة والفنادق الخاصة
449	3	446	-	-	-	176	1	175	273	2	271	ذكور	
92	7	85	-	-	-	20	1	19	72	6	66	إناث	
5355	893	4462	-	-	-	3384	411	2973	1971	482	1489	جملة	المعاهد الفنية للخدمة الاجتماعية الخاصة
2550	586	1964	-	-	-	1589	276	1313	961	310	651	ذكور	
2805	307	2498	-	-	-	1795	135	1660	1010	172	838	إناث	
33	1	32	-	-	-	15	-	15	18	1	17	جملة	المعاهد الفنية للتدريب الخاصة
18	-	18	-	-	-	7	-	7	11	-	11	ذكور	
15	1	14	-	-	-	8	-	8	7	1	6	إناث	

تابع جدول رقم (173) أعداد الطلاب المقيدين بالمعاهد فوق المتوسطة (الحكومية - الخاصة) وفقاً للسنة الدراسية والنوع وحالة القيد عام 2013/2014

السنوات الدراسية			السنة الأولى			السنة الثانية			السنة الثالثة			الإجمالي العام		
المعاهد	النوع	مستجد	باق	جملة	مستجد	باق	جملة	مستجد	باق	جملة	مستجد	باق	جملة	مستجد
الإجمالي العام	جملة	56209	7544	63753	48357	5024	53381	44	1	45	104610	12569	117179	
	ذكور	30258	5395	35653	23428	3667	27095	1	1	2	53687	9063	62750	
	إناث	25951	2149	28100	24929	1357	26286	43	-	43	50923	3506	54429	
1 - إجمالي المعاهد الفنية الصناعية الحكومية	جملة	26095	3921	30016	20088	1505	21593	-	-	-	46183	5426	51609	
	ذكور	18591	2978	21569	13530	991	14521	-	-	-	32121	3969	36090	
	إناث	7504	943	8447	6558	514	7072	-	-	-	14062	1457	15519	
	جملة	3989	517	4506	2664	329	2993	-	-	-	6653	846	7499	
	ذكور	2965	429	3394	1910	237	2147	-	-	-	4875	666	5541	
	إناث	1024	88	1112	754	92	846	-	-	-	1778	180	1958	
	جملة	2335	213	2548	2198	131	2329	-	-	-	4533	344	4877	
	ذكور	1603	195	1798	1457	83	1540	-	-	-	3060	278	3338	
	إناث	732	18	750	741	48	789	-	-	-	1473	66	1539	
	جملة	650	153	803	556	32	588	-	-	-	1206	185	1391	
	ذكور	414	97	511	288	22	310	-	-	-	702	119	821	
	إناث	236	56	292	268	10	278	-	-	-	504	66	570	

تابع جدول رقم (173) أعداد الطلاب المقيدين بالمعاهد فوق المتوسطة (الحكومية - الخاصة) وفقاً للسنة الدراسية والنوع وحالة القيد عام 2013/2014

الاجمالى العام			السنة الثالثة			السنة الثانية			السنة الأولى			السنوات الدراسية	
جملة	باق	مستجد	جملة	باق	مستجد	جملة	باق	مستجد	جملة	باق	مستجد	النوع	المعاهد
2110	384	1726	-	-	-	1240	95	1145	870	289	581	جملة	لمعهد الفنى الصناعى بشبرا
1253	273	980	-	-	-	758	68	690	495	205	290	ذكور	
857	111	746	-	-	-	482	27	455	375	84	291	إناث	
265	10	255	-	-	-	77	-	77	188	10	178	جملة	
265	10	255	-	-	-	77	-	77	188	10	178	ذكور	
-	-	-	-	-	-	-	-	-	-	-	-	إناث	لمعهد الفنى لمواد البناء بحلوان
2082	174	1908	-	-	-	919	74	845	1163	100	1063	جملة	
1716	143	1573	-	-	-	733	63	670	983	80	903	ذكور	
366	31	335	-	-	-	186	11	175	180	20	160	إناث	
3067	454	2613	-	-	-	1195	63	1132	1872	391	1481	جملة	
2541	407	2134	-	-	-	968	46	922	1573	361	1212	ذكور	لمعهد الفنى الصناعى - قويسنا
526	47	479	-	-	-	227	17	210	299	30	269	إناث	
3289	240	3049	-	-	-	1065	69	996	2224	171	2053	جملة	
2251	151	2100	-	-	-	693	41	652	1558	110	1448	ذكور	لمعهد الفنى الصناعى . بنها
1038	89	949	-	-	-	372	28	344	666	61	605	إناث	
4572	301	4271	-	-	-	2164	122	2042	2408	179	2229	جملة	
2548	151	2397	-	-	-	1229	53	1176	1319	98	1221	ذكور	لمعهد الفنى الصناعى . الزقازيق
2024	150	1874	-	-	-	935	69	866	1089	81	1008	إناث	

تابع جدول رقم (173) أعداد الطلاب المقيدین بالمعاهد فوق المتوسطة (الحكومية - الخاصة) وفقاً للسنة الدراسية والنوع وحالة القيد عام 2013/2014

الاجمالى العام			السنة الثالثة			السنة الثانية			السنة الأولى			السنوات الدراسية	
جملة	باق	مستجد	جملة	باق	مستجد	جملة	باق	مستجد	جملة	باق	مستجد	النوع	المعاهد
4370	518	3852	-	-	-	1857	85	1772	2513	433	2080	جملة	المعهد الفنى الصناعى . الخلة
3264	380	2884	-	-	-	1317	48	1269	1947	332	1615	ذكور	
1106	138	968	-	-	-	540	37	503	566	101	465	إناث	
2019	294	1725	-	-	-	729	10	719	1290	284	1006	جملة	المعهد الفنى الصناعى . بورسعيد
1443	222	1221	-	-	-	504	7	497	939	215	724	ذكور	
576	72	504	-	-	-	225	3	222	351	69	282	إناث	
645	48	597	-	-	-	260	9	251	385	39	346	جملة	المعهد الفنى الصناعى للمنشآت البحرية . بورسعيد
545	42	503	-	-	-	214	9	205	331	33	298	ذكور	
100	6	94	-	-	-	46		46	54	6	48	إناث	
377	37	340	-	-	-	170	2	168	207	35	172	جملة	المعهد الفنى الصناعى بئر العبد . سيناء
301	32	269	-	-	-	138	1	137	163	31	132	ذكور	
76	5	71	-	-	-	32	1	31	44	4	40	إناث	
7389	977	6412	-	-	-	2797	365	2432	4592	612	3980	جملة	المعهد الفنى الصناعى . الاسكندرية
4395	606	3789	-	-	-	1510	214	1296	2885	392	2493	ذكور	
2994	371	2623	-	-	-	1287	151	1136	1707	220	1487	إناث	

تابع جدول رقم (173) أعداد الطلاب المقيدین بالمعاهد فوق المتوسطة (الحكومية - الخاصة) وفقاً للسنة الدراسية والنوع وحالة القيد عام 2013/2014

الاجمالى العام			السنة الثالثة			السنة الثانية			السنة الأولى			السنوات الدراسية	
جملة	باق	مستجد	جملة	باق	مستجد	جملة	باق	مستجد	جملة	باق	مستجد	النوع	المعاهد
783	96	687	-	-	-	341	15	326	442	81	361	جملة	المعهد الفنى للرئ والمساحة أسبوط
569	55	514	-	-	-	242	7	235	327	48	279	ذكور	
214	41	173	-	-	-	99	8	91	115	33	82	إناث	
1777	156	1621	-	-	-	680	20	660	1097	136	961	جملة	المعهد الفنى الصناعى . سوهاج
1213	122	1091	-	-	-	429	15	414	784	107	677	ذكور	
564	34	530	-	-	-	251	5	246	313	29	284	إناث	
355	5	350	-	-	-	122	3	119	233	2	231	جملة	المعهد الفنى الصناعى . نجع حمادى . قنا
355	5	350	-	-	-	122	3	119	233	2	231	ذكور	
-	-	-	-	-	-	-	-	-	-	-	-	إناث	
484	75	409	-	-	-	248	34	214	236	41	195	جملة	المعهد الفنى للمساحة والرئ . قنا
384	60	324	-	-	-	192	32	160	192	28	164	ذكور	
100	15	85	-	-	-	56	2	54	44	13	31	إناث	
1890	102	1788	-	-	-	817	26	791	1073	76	997	جملة	المعهد الفنى الصناعى . قنا
1581	94	1487	-	-	-	648	23	625	933	71	862	ذكور	
309	8	301	-	-	-	169	3	166	140	5	135	إناث	

تابع جدول رقم (173) أعداد الطلاب المقيدين بالمعاهد فوق المتوسطة (الحكومية - الخاصة) وفقاً للسنة الدراسية والنوع وحالة القيد عام 2013/2014

السنوات الدراسية			السنة الأولى			السنة الثانية			السنة الثالثة			الاجمالى العام		
المعاهد	النوع		مستجد	باق	جملة	مستجد	باق	جملة	مستجد	باق	جملة	مستجد	باق	جملة
المعهد الفنى لترميم الآثار . الأقصر	جملة		209	30	239	117	8	125	-	-	-	326	38	364
	ذكور		119	19	138	60	8	68	-	-	-	179	27	206
	إناث		90	11	101	57	-	57	-	-	-	147	11	158
المعهد الفنى الصناعى . أسوان	جملة		679	109	788	690	10	700	-	-	-	1369	119	1488
	ذكور		521	95	616	514	10	524	-	-	-	1035	105	1140
	إناث		158	14	172	176	-	176	-	-	-	334	14	348
المعهد الفنى للصناعات المتطورة	جملة		319	20	339	174	3	177	-	-	-	493	23	516
	ذكور		242	20	262	157	1	158	-	-	-	399	21	420
	إناث		77	-	77	17	2	19	-	-	-	94	2	96
<u>2 - اجمالى المعاهد الفنية الصناعية الخاصة</u>			12	-	12	8	-	8	10	1	9	29	1	30
المعهد الفنى للموضة	ذكور		4	-	4	5	-	5	2	1	1	10	1	11
	إناث		8	-	8	3	-	3	8	-	8	19	-	19

تابع جدول رقم (173) أعداد الطلاب المتقدين بالمعاهد فوق المتوسطة الحكومية و الخاصة وفقاً للسنة الدراسية والنوع وحالة القيد عام 2013/2014

السنوات الدراسية			السنة الأولى			السنة الثانية			الاجمالي العام	
المعاهد	النوع	مستجد	باق	جملة	مستجد	باق	جملة	مستجد	باق	جملة
3- اجمالي المعاهد الفنية التجارية الحكومية	جملة	8592	1334	9926	7000	977	7977	15592	2311	17903
	ذكور	4547	804	5351	2970	572	3542	7517	1376	8893
	إناث	4045	530	4575	4030	405	4435	8075	935	9010
المعهد الفنى التجارى - المطرية	جملة	512	195	707	522	92	614	1034	287	1321
	ذكور	308	126	434	244	56	300	552	182	734
	إناث	204	69	273	278	36	314	482	105	587
المعهد الفنى التجارى - الروضة	جملة	250	17	267	378	62	440	628	79	707
	ذكور	145	4	149	230	46	276	375	50	425
	إناث	105	13	118	148	16	164	253	29	282
المعهد الفنى التجارى - شبرا	جملة	434	56	490	639	74	713	1073	130	1203
	ذكور	250	25	275	333	37	370	583	62	645
	إناث	184	31	215	306	37	343	490	68	558
المعهد الفنى التجارى - بنها	جملة	302	27	329	158	61	219	460	88	548
	ذكور	156	21	177	54	38	92	210	59	269
	إناث	146	6	152	104	23	127	250	29	279
المعهد الفنى التجارى - قويسنا	جملة	792	52	844	117	39	156	909	91	1000
	ذكور	446	37	483	65	27	92	511	64	575
	إناث	346	15	361	52	12	64	398	27	425
المعهد الفنى التجارى - الزقازيق	جملة	370	79	449	326	80	406	696	159	855
	ذكور	255	54	309	127	50	177	382	104	486
	إناث	115	25	140	199	30	229	314	55	369
المعهد الفنى التجارى - طنطا	جملة	256	72	328	266	50	316	522	122	644
	ذكور	85	40	125	68	20	88	153	60	213
	إناث	171	32	203	198	30	228	369	62	431

تابع جدول رقم (173) أعداد الطلاب المقيدين بالمعاهد فوق المتوسطة الحكومية و الخاصة وفقاً للسنة الدراسية والنوع وحالة القيد عام 2013/2014

السنوات الدراسية			السنة الأولى			السنة الثانية			الاجمالي العام	
المعاهد	النوع	مستجد	باق	جملة	مستجد	باق	جملة	مستجد	باق	جملة
المعهد الفني التجارى - الخلة	جملة	222	27	249	156	31	187	378	58	436
	ذكور	116	15	131	75	26	101	191	41	232
	إناث	106	12	118	81	5	86	187	17	204
المعهد الفني التجارى - المنصورة	جملة	808	96	904	224	72	296	1032	168	1200
	ذكور	415	55	470	78	46	124	493	101	594
	إناث	393	41	434	146	26	172	539	67	606
المعهد الفني التجارى - بور سعيد	جملة	270	36	306	209	22	231	479	58	537
	ذكور	120	28	148	95	14	109	215	42	257
	إناث	150	8	158	114	8	122	264	16	280
المعهد الفني التجارى - العريش	جملة	104	27	131	50	-	50	154	27	181
	ذكور	47	19	66	29	-	29	76	19	95
	إناث	57	8	65	21	-	21	78	8	86
المعهد الفني التجارى - دمياط	جملة	374	89	463	175	25	200	549	114	663
	ذكور	150	56	206	47	12	59	197	68	265
	إناث	224	33	257	128	13	141	352	46	398
المعهد الفني التجارى - الاسكندرية	جملة	1110	134	1244	1001	65	1066	2111	199	2310
	ذكور	668	73	741	386	29	415	1054	102	1156
	إناث	442	61	503	615	36	651	1057	97	1154
المعهد الفني التجارى - دمنهور	جملة	478	52	530	268	28	296	746	80	826
	ذكور	271	30	301	104	16	120	375	46	421
	إناث	207	22	229	164	12	176	371	34	405

تابع جدول رقم (173) أعداد الطلاب المقيدین بالمعاهد فوق المتوسطة الحكومية و الخاصة وفقاً للسنة الدراسية والنوع وحالة القيد عام 2014/2013

السنوات الدراسية			السنة الأولى			السنة الثانية			الاجمالى العام	
المعاهد	النوع	مستجد	باق	جملة	مستجد	باق	جملة	مستجد	باق	جملة
المعهد الفنى التجارى - بنى سويف	جملة	336	37	373	485	124	609	821	161	982
	ذكور	199	25	224	293	102	395	492	127	619
	إناث	137	12	149	192	22	214	329	34	363
المعهد الفنى التجارى - أسيوط	جملة	551	93	644	438	61	499	989	154	1143
	ذكور	187	48	235	103	15	118	290	63	353
	إناث	364	45	409	335	46	381	699	91	790
المعهد الفنى التجارى - سوهاج	جملة	663	25	688	446	91	537	1109	116	1225
	ذكور	403	13	416	200	38	238	603	51	654
	إناث	260	12	272	246	53	299	506	65	571
المعهد الفنى التجارى - قنا	جملة	470	143	613	761	-	761	1231	143	1374
	ذكور	208	98	306	314	-	314	522	98	620
	إناث	262	45	307	447	-	447	709	45	754
المعهد الفنى التجارى - أسوان	جملة	290	77	367	381	-	381	671	77	748
	ذكور	118	37	155	125	-	125	243	37	280
	إناث	172	40	212	256	-	256	428	40	468
4. المعاهد الفنية التجارية الخاصة		354	-	354	1330	-	1330	1684	-	1684
معهد الإدارة والسكترارية والحاسب الآلى (كلية البنات القبطية)	ذكور	-	-	-	-	-	-	-	-	-
	إناث	354	-	354	1330	-	1330	1684	-	1684

تابع جدول رقم (173) أعداد الطلاب المقيدين بالمعاهد فوق المتوسطة الحكومية و الخاصة وفقاً للسنة الدراسية والنوع وحالة القيد عام 2013/2014

الاجمالى العام			السنة الثانية			السنة الأولى			السنوات الدراسية	
جملة	باق	مستجد	جملة	باق	مستجد	جملة	باق	مستجد	النوع	المعاهد
3114	716	2398	1099	160	939	2015	556	1459	جملة	<u>5. اجمالى المعاهد الفنية للسياحة والفنادق الحكومية</u>
2032	551	1481	721	115	606	1311	436	875	ذكور	
1082	165	917	378	45	333	704	120	584	إناث	
299	81	218	116	48	68	183	33	150	جملة	المعهد الفنى للسياحة والفنادق . قنا
190	58	132	74	36	38	116	22	94	ذكور	
109	23	86	42	12	30	67	11	56	إناث	
550	125	425	240	38	202	310	87	223	جملة	المعهد الفنى للسياحة والفنادق - الاسكندرية
387	107	280	165	30	135	222	77	145	ذكور	
163	18	145	75	8	67	88	10	78	إناث	
2096	468	1628	669	57	612	1427	411	1016	جملة	المعهد الفنى للسياحة والفنادق . المطرية - القاهرة
1343	351	992	437	36	401	906	315	591	ذكور	
753	117	636	232	21	211	521	96	425	إناث	
169	42	127	74	17	57	95	25	70	جملة	المعهد الفنى للسياحة والفنادق . بور سعيد
112	35	77	45	13	32	67	22	45	ذكور	
57	7	50	29	4	25	28	3	25	إناث	
541	10	531	196	2	194	345	8	337	جملة	<u>6. اجمالى المعاهد الفنية للسياحة والفنادق الخاصة</u>
449	3	446	176	1	175	273	2	271	ذكور	
92	7	85	20	1	19	72	6	66	إناث	
272	5	267	109	0	109	163	5	158	جملة	المعهد الفنى للسياحة والفنادق . الأقصر
258	-	258	106	-	106	152	-	152	ذكور	
14	5	9	3	-	3	11	5	6	إناث	
269	5	264	87	2	85	182	3	179	جملة	المعهد الفنى للسياحة والفنادق . الاسكندرية
191	3	188	70	1	69	121	2	119	ذكور	
78	2	76	17	1	16	61	1	60	إناث	

تابع جدول رقم (173) أعداد الطلاب المقيدين بالمعاهد فوق المتوسطة الحكومية و الخاصة وفقاً للسنة الدراسية والنوع وحالة القيد عام 2013/2014

الاجمالى العام			السنة الثانية			السنة الأولى			السنوات الدراسية	
جملة	باق	مستجد	جملة	باق	مستجد	جملة	باق	مستجد	النوع	المعاهد
701	48	653	223	16	207	478	32	446	جملة	7- اجمالى المعاهد الفنية للخدمة الاجتماعية الحكومية
315	37	278	105	11	94	210	26	184	ذكور	
386	11	375	118	5	113	268	6	262	إناث	
5355	893	4462	3384	411	2973	1971	482	1489	جملة	8. اجمالى المعاهد الفنية للخدمة الاجتماعية الخاصة
2550	586	1964	1589	276	1313	961	310	651	ذكور	
2805	307	2498	1795	135	1660	1010	172	838	إناث	
1791	216	1575	1055	-	1055	736	216	520	جملة	المعهد الفنى للخدمة الاجتماعية - كفر الشيخ
1130	170	960	660	-	660	470	170	300	ذكور	
661	46	615	395	-	395	266	46	220	إناث	
1595	487	1108	1153	362	791	442	125	317	جملة	المعهد الفنى للخدمة الاجتماعية - سوهاج
968	367	601	690	276	414	278	91	187	ذكور	
627	120	507	463	86	377	164	34	130	إناث	
895	68	827	600	25	575	295	43	252	جملة	المعهد الفنى للخدمة الاجتماعية - جاردن سیتی - القاهرة
-	-	-	-	-	-	-	-	-	ذكور	
895	68	827	600	25	575	295	43	252	إناث	
622	55	567	305	-	305	317	55	262	جملة	المعهد الفنى للخدمة الاجتماعية - أسوان
452	49	403	239	-	239	213	49	164	ذكور	
170	6	164	66	-	66	104	6	98	إناث	
452	67	385	271	24	247	181	43	138	جملة	المعهد الفنى للخدمة الاجتماعية - الإسكندرية
-	-	-	-	-	-	-	-	-	ذكور	
452	67	385	271	24	247	181	43	138	إناث	

تابع جدول رقم (173) أعداد الطلاب المقيدين بالمعاهد فوق المتوسطة الحكومية والخاصة وفقاً للسنة الدراسية والنوع وحالة القيد عام 2014/2013

السنوات الدراسية			السنة الأولى			السنة الثانية			السنة الثالثة			الاجمالى العام		
المعاهد	النوع	مستجد	باق	جملة	مستجد	باق	جملة	مستجد	باق	جملة	مستجد	باق	جملة	
9- اجمالى المعاهد الفنية للتدريب الحكومية	جملة	3189	147	3336	1334	143	1477	35	4558	290	4848			
	ذكور	657	34	691	179	34	213	-	836	68	904			
	إناث	2532	113	2645	1155	109	1264	35	3722	222	3944			
	جملة	624	6	630	212	30	242	-	836	36	872			
	ذكور	-	-	-	-	-	-	-	-	-	-			
	إناث	624	6	630	212	30	242	-	836	36	872			
	جملة	484	65	549	326	23	349	-	810	88	898			
	ذكور	-	-	-	-	-	-	-	-	-	-			
	إناث	484	65	549	326	23	349	-	810	88	898			
	جملة	213	32	245	47	35	82	-	260	67	327			
	ذكور	191	30	221	34	25	59	-	225	55	280			
	إناث	22	2	24	13	10	23	-	35	12	47			
لمعهد الفنى للتدريب - جامعة طنطا	جملة	259	3	262	67	1	68	-	326	4	330			
	ذكور	-	-	-	-	-	-	-	-	-	-			
	إناث	259	3	262	67	1	68	-	326	4	330			
لمعهد الفنى للتدريب - جامعة القاهرة	جملة	259	3	262	67	1	68	-	326	4	330			
	ذكور	-	-	-	-	-	-	-	-	-	-			
	إناث	259	3	262	67	1	68	-	326	4	330			
لمعهد الفنى للتدريب - جامعة الرقازيق	جملة	259	3	262	67	1	68	-	326	4	330			
	ذكور	-	-	-	-	-	-	-	-	-	-			
	إناث	259	3	262	67	1	68	-	326	4	330			

تابع جدول رقم (173) أعداد الطلاب المقيدين بالمعاهد فوق المتوسطة الحكومية والخاصة وفقاً للسنة الدراسية والنوع وحالة القيد عام 2014/2013

الاجمالى العام			السنة الثالثة			السنة الثانية			السنة الأولى			السنوات الدراسية	
جملة	باق	مستجد	جملة	باق	مستجد	جملة	باق	مستجد	جملة	باق	مستجد	النوع	لمعاهد
376	3	373	-	-	-	185	1	184	191	2	189	جملة	لمعهد الفنى للتمرريض - جامعة المنوفية
76	2	74	-	-	-	30	-	30	46	2	44	ذكور	
300	1	299	-	-	-	155	1	154	145	-	145	إناث	
134	30	104	-	-	-	71	20	51	63	10	53	جملة	لمعهد الفنى للتمرريض - جامعة عين شمس
2	-	2	-	-	-	2	-	2	-	-	-	ذكور	
132	30	102	-	-	-	69	20	49	63	10	53	إناث	
323	-	323	-	-	-	84	-	84	239	-	239	جملة	لمعهد الفنى للتمرريض - جامعة بنها
-	-	-	-	-	-	-	-	-	-	-	-	ذكور	
323	-	323	-	-	-	84	-	84	239	-	239	إناث	
40	5	35	-	-	-	17	5	12	23	-	23	جملة	لمعهد الفنى للتمرريض - جامعة سوهاج
-	-	-	-	-	-	-	-	-	-	-	-	ذكور	
40	5	35	-	-	-	17	5	12	23	-	23	إناث	

تابع جدول رقم (173) أعداد الطلاب المقيدين بالمعاهد فوق المتوسطة الحكومية والخاصة وفقاً للسنة الدراسية والنوع وحالة القيد عام 2014/2013

السنوات الدراسية			السنة الأولى			السنة الثانية			السنة الثالثة			الاجمالى العام		
المعاهد	النوع	مستجد	باق	جملة	مستجد	باق	جملة	مستجد	باق	جملة	مستجد	باق	جملة	
المعهد الفنى للتمرريض . جامعة أسيوط	جملة	357	4	361	56	56	56	413	4	417				
	ذكور	-	-	-	-	-	-	-	-	-				
	إناث	357	4	361	56	56	56	413	4	417				
المعهد الفنى للتمرريض - جامعة الإسكندرية	جملة	236	5	241	59	12	71	295	17	312				
	ذكور	121	2	123	15	4	19	136	6	142				
	إناث	115	3	118	44	8	52	159	11	170				
	جملة	39	10	49	49	6	55	88	16	104				
	ذكور	-	-	-	-	-	0	-	-	-				
	إناث	39	10	49	49	6	55	88	16	104				
المعهد الفنى للتمرريض - جامعة عين شمس (التخصصى)	جملة	125	-	125	51	1	52	176	1	177				
	ذكور	94	-	94	32	1	33	126	1	127				
	إناث	31	-	31	19	-	19	50	-	50				

تابع جدول رقم (173) أعداد الطلاب المقيدين بالمعاهد فوق المتوسطة الحكومية والخاصة وفقاً للسنة الدراسية والنوع وحالة القيد عام 2014/2013

الاجمالى العام			السنة الثالثة			السنة الثانية			السنة الأولى			السنوات الدراسية	
جملة	باق	مستجد	جملة	باق	مستجد	جملة	باق	مستجد	جملة	باق	مستجد	النوع	المعاهد
142	5	137	-	-	-	51	5	46	91	-	91	جملة	المعهد الفنى للتمريض - جامعة القاهرة (معهد الأورام)
124	4	120	-	-	-	40	4	36	84	-	84	ذكور	
18	1	17	-	-	-	11	1	10	7	-	7	إناث	
109	12	97	-	-	-	28	2	26	81	10	71	جملة	المعهد الفنى للتمريض - جامعة المنيا
-	-	-	-	-	-	-	-	-	0	-	-	ذكور	
109	12	97	-	-	-	28	2	26	81	10	71	إناث	
16	1	15	-	-	-	12	1	11	4		4	جملة	المعهد الفنى للتمريض - جامعة بنى سويف
-	-	-	-	-	-	-	-	-	-	-	-	ذكور	
16	1	15	-	-	-	12	1	11	4		4	إناث	
35	-	35	35	-	35	-	-	-	-	-	-	جملة	المعهد الفنى للتمريض - جامعة القاهرة (مبارك كول)
-	-	-	-	-	-	-	-	-	-	-	-	ذكور	
35	-	35	35	-	35	-	-	-	-	-	-	إناث	

تابع جدول رقم (173) أعداد الطلاب المقيدين بالمعاهد فوق المتوسطة الحكومية والخاصة وفقاً للسنة الدراسية والنوع وحالة القيد عام 2014/2013

السنة الأولى			السنة الثانية			السنة الثالثة			الاجمالي العام			السنوات الدراسية	
مستجد	باق	جملة	مستجد	باق	جملة	مستجد	باق	جملة	مستجد	باق	جملة	النوع	المعاهد
40	-	40	11	1	12	-	-	-	51	1	52	جملة	لمعهد الفني للتدريب بقنا - جامعة جنوب الوادي
1	-	1	-	-	-	-	-	-	1	-	1	ذكور	
39	-	39	11	1	12	-	-	-	50	1	51	إناث	
142	-	142	42	-	42	-	-	-	184	-	184	جملة	لمعهد الفني للتدريب - جامعة قناة السويس
122	-	122	30	-	30	-	-	-	152	-	152	ذكور	
20	-	20	12	-	12	-	-	-	32	-	32	إناث	
17	1	18	15	-	15	-	-	-	32	1	33	جملة	10. اجمالي المعاهد الفنية للتدريب الخاصة
11	-	11	7	-	7	-	-	-	18	-	18	ذكور	
6	1	7	8	-	8	-	-	-	14	1	15	إناث	لمعهد الفني للتدريب - الجونة

المعهد الفني للتدريب بقنا - جامعة جنوب الوادي

المعهد الفني للتدريب - جامعة قناة السويس

10. اجمالي المعاهد الفنية للتدريب الخاصة

المعهد الفني للتدريب - الجونة

تابع جدول رقم (173) أعداد الطلاب المقيدين بالمعاهد فوق المتوسطة الحكومية والخاصة وفقاً للسنة الدراسية والنوع وحالة القيد عام 2013/2014

السنوات الدراسية			السنة الأولى			السنة الثانية			الاجمالي العام	
المعاهد	النوع	مستجد	باق	جملة	مستجد	باق	جملة	مستجد	باق	جملة
11 . اجمالي المعاهد الفنية الصحية	جملة	12641	549	13190	12757	220	12977	25398	769	26167
	ذكور	2889	291	3180	3037	77	3114	5926	368	6294
	إناث	9752	258	10010	9720	143	9863	19472	401	19873
	جملة	2086	235	2321	2115	175	2290	4201	410	4611
	ذكور	532	130	662	608	68	676	1140	198	1338
	إناث	1554	105	1659	1507	107	1614	3061	212	3273
	جملة	1565	47	1612	1510	-	1510	3075	47	3122
	ذكور	322	28	350	327	-	327	649	28	677
	إناث	1243	19	1262	1183	-	1183	2426	19	2445
	جملة	1119	11	1130	1094	10	1104	2213	21	2234
	ذكور	233	-	233	141	4	145	374	4	378
	إناث	886	11	897	953	6	959	1839	17	1856
	جملة	1058	24	1082	1168	-	1168	2226	24	2250
	ذكور	105	10	115	93	-	93	198	10	208
	إناث	953	14	967	1075	-	1075	2028	14	2042

تابع جدول رقم (173) أعداد الطلاب المقيدين بالمعاهد فوق المتوسطة الحكومية والخاصة وفقاً للسنة الدراسية والنوع وحالة القيد عام 2013/2014

السنوات الدراسية			السنة الأولى			السنة الثانية			الاجمالي العام	
المعاهد	النوع	مستجد	باق	جملة	مستجد	باق	جملة	مستجد	باق	جملة
المعهد الفني الصحي . الرقازيق	جملة	796	21	817	914	-	914	1710	21	1731
	ذكور	161	15	176	178	-	178	339	15	354
	إناث	635	6	641	736	-	736	1371	6	1377
المعهد الفني الصحي . اسبوط	جملة	948	23	971	960	12	972	1908	35	1943
	ذكور	259	4	263	313	1	314	572	5	577
	إناث	689	19	708	647	11	658	1336	30	1366
المعهد الفني الصحي . بنى سويف	جملة	1133	64	1197	1205	8	1213	2338	72	2410
	ذكور	254	27	281	269	2	271	523	29	552
	إناث	879	37	916	936	6	942	1815	43	1858
المعهد الفني الصحي . بور سعيد	جملة	625	20	645	693	6	699	1318	26	1344
	ذكور	170	14	184	150	1	151	320	15	335
	إناث	455	6	461	543	5	548	998	11	1009
المعهد الفني الصحي . الإسماعيلية	جملة	561	33	594	488	5	493	1049	38	1087
	ذكور	241	27	268	191	1	192	432	28	460
	إناث	320	6	326	297	4	301	617	10	627

تابع جدول رقم (173) أعداد الطلاب المقيدين بالمعاهد فوق المتوسطة الحكومية والخاصة وفقاً للسنة الدراسية والنوع وحالة القيد عام 2014/2013

السنوات الدراسية			السنة الأولى			السنة الثانية			الاجمالى العام	
المعاهد	النوع	مستجد	باقى	جملة	مستجد	باقى	جملة	مستجد	باقى	جملة
المعهد الفنى الصحى . سوهاج	جملة	1257	18	1275	1152	-	1152	2409	18	2427
	ذكور	368	10	378	503	-	503	871	10	881
	إناث	889	8	897	649	-	649	1538	8	1546
المعهد الفنى الصحى . بنها	جملة	1097	52	1149	975	4	979	2072	56	2128
	ذكور	162	26	188	181	-	181	343	26	369
	إناث	935	26	961	794	4	798	1729	30	1759
المعهد الفنى الصحى . أسوان	جملة	396	1	397	483	-	483	879	1	880
	ذكور	82	-	82	83	-	83	165	-	165
	إناث	314	1	315	400	-	400	714	1	715

تابع جدول رقم (173) أعداد الطلاب المقيدين بالمعاهد فوق المتوسطة الحكومية والخاصة وفقاً للسنة الدراسية والنوع وحالة القيد عام 2014/2013

السنوات الدراسية			السنة الأولى			السنة الثانية			الاجمالى العام		
المعاهد	النوع	مستجد	باق	جملة	مستجد	باق	جملة	مستجد	باق	جملة	
12 . اجمالى المعاهد الأزهرية	جملة	1578	514	2092	1512	1590	3102	3090	2104	5194	
	ذكور	1578	514	2092	1512	1590	3102	3090	2104	5194	
	إناث	-	-	-	-	-	-	-	-	-	
	جملة	129	35	164	238	515	753	367	550	917	
	ذكور	129	35	164	238	515	753	367	550	917	
	إناث	-	-	-	-	-	-	-	-	-	
	جملة	33	62	95	290	663	953	323	725	1048	
	ذكور	33	62	95	290	663	953	323	725	1048	
	إناث	-	-	-	-	-	-	-	-	-	
	جملة	140	53	193	235	279	514	375	332	707	
	ذكور	140	53	193	235	279	514	375	332	707	
	إناث	-	-	-	-	-	-	-	-	-	

تابع جدول رقم (173) أعداد الطلاب المقيدين بالمعاهد فوق المتوسطة الحكومية والخاصة وفقاً للسنة الدراسية والنوع وحالة القيد عام 2014/2013

السنوات الدراسية			السنة الأولى			السنة الثانية			الاجمالي العام	
المعاهد	النوع	الاجمالي العام	مستجد	باق	جملة	مستجد	باق	جملة	مستجد	باق
معهد مقيمى الشعائر (كلية أصول الدين) - الدراسة	جملة	198	62	260	270	-	270	468	62	530
	ذكور	198	62	260	270	-	270	468	62	530
	إناث	-	-	-	-	-	-	-	-	-
معهد تركيبات (كلية الهندسة) - مدينة نصر	جملة	151	53	204	39	37	76	190	90	280
	ذكور	151	53	204	39	37	76	190	90	280
	إناث	-	-	-	-	-	-	-	-	-
معهد صيانة معدات (كلية الهندسة) - مدينة نصر	جملة	90	25	115	47	8	55	137	33	170
	ذكور	90	25	115	47	8	55	137	33	170
	إناث	-	-	-	-	-	-	-	-	-
معهد تحليل بيولوجيا (كلية العلوم) - مدينة نصر	جملة	395	95	490	202	24	226	597	119	716
	ذكور	395	95	490	202	24	226	597	119	716
	إناث	-	-	-	-	-	-	-	-	-
معهد قواعد بيانات (كلية العلوم) - مدينة نصر	جملة	82	13	95	14	18	32	96	31	127
	ذكور	82	13	95	14	18	32	96	31	127
	إناث	-	-	-	-	-	-	-	-	-
معهد مختبرات (كلية العلوم) - مدينة نصر	جملة	360	116	476	177	46	223	537	162	699
	ذكور	360	116	476	177	46	223	537	162	699
	إناث	-	-	-	-	-	-	-	-	-

تابع جدول رقم (174) أعداد الطلاب المقيدون بالمعاهد فوق المتوسطة الحكومية والخاصة وفقاً للشعبة والنوع عام 2014/2013

الشعبة			مصريون			وافدون			الإجمالي		
المعاهد	الاجمالي	شعبة	طلبة	طالبات	جملة	طلبة	طالبات	جملة	طلبة	طالبات	جملة
			62654	54393	117047	96	36	132	62750	54429	117179
المعاهد الصناعية		شبكات قوى وآلات كهربية	6461	2290	8751	-	-	-	6461	2290	8751
		تكنولوجيا التبريد والتكييف	6175	1480	7655	1	-	1	6176	1480	7656
		تشغيل وتشكيل معادن	4182	1422	5604	1	-	1	4183	1422	5605
		أجهزة الكترونية	3318	2024	5342	-	-	-	3318	2024	5342
		سيارات	2991	574	3565	1	-	1	2992	574	3566
		عمارة	1012	1640	2652	-	-	-	1012	1640	2652
		مساحة عامة	1975	396	2371	1	-	1	1976	396	2372
		آلات كهربية	1361	573	1934	-	-	-	1361	573	1934
		مدني	1010	754	1764	1	-	1	1011	754	1765
		تكنولوجيا معلومات	1091	302	1393	-	-	-	1091	302	1393
		بصريات	820	570	1390	1	-	1	821	570	1391
		حاسبات وشبكات	584	585	1169	1	-	1	585	585	1170
		عامه صناعي	658	169	827	-	-	-	658	169	827
		ملابس جاهزة	90	606	696	-	-	-	90	606	696
		صباغة	358	275	633	-	-	-	358	275	633

تابع جدول رقم (174) أعداد الطلاب المقيدون بالمعاهد فوق المتوسطة الحكومية والخاصة وفقاً للشعبة والنوع عام 2014/2013

الشعبة			مصريون			وافدون			الإجمالي		
المعاهد			طلبة	طالبات	جملة	طلبة	طالبات	جملة	طلبة	طالبات	جملة
تابع المعاهد الصناعية	تكنولوجيا بناء	390	179	569	-	-	-	390	179	569	
	بناء وتشبيد	203	166	369	-	-	-	203	166	369	
	غزل	279	60	339	-	-	-	279	60	339	
	منشآت بحرية	182	111	293	-	-	-	182	111	293	
	لحام	289	-	289	-	-	-	289	-	289	
	بترول	240	34	274	-	-	-	240	34	274	
	أشغال عامة	139	129	268	-	-	-	139	129	268	
	مواد البناء	265	-	265	-	-	-	265	-	265	
	باترون ملابس	25	221	246	-	-	-	25	221	246	
	رى واستصلاح	159	83	242	-	-	-	159	83	242	
	صيانة ملابس	125	76	201	-	-	-	125	76	201	
	معدات زراعية	86	105	191	-	-	-	86	105	191	
	معدات ميكانيكية كهربائية	187	-	187	-	-	-	187	-	187	
	طباعة	127	46	173	-	-	-	127	46	173	
	فلزات	168	-	168	-	-	-	168	-	168	
	نسيج	89	51	140	-	-	-	89	51	140	
	رى وصرف	83	53	136	-	-	-	83	53	136	
	مقتنيات متاحف	74	62	136	-	-	-	74	62	136	
	ترميم معمارى	75	58	133	-	-	-	75	58	133	
	ديكور وتنسيق مواقع	13	115	128	-	1	1	13	116	129	

تابع جدول رقم (174) أعداد الطلاب المقيدون بالمعاهد فوق المتوسطة الحكومية والخاصة وفقاً للشعبة والنوع عام 2013/2014

الشعبة			مصريون			وافدون			الإجمالي	
المعاهد	الدرجة	الدرجة	طلبة	طالبات	جملة	طلبة	طالبات	جملة	طلبة	طالبات
تابع المعاهد الصناعية	انتاج ملابس	4	95	99	-	-	-	4	95	99
	رى	67	30	97	-	-	-	67	30	97
	كيمياء صناعية	84	12	96	-	-	-	84	12	96
	ترميم دقيق	57	38	95	-	-	-	57	38	95
	مبكرة وتشغيل السفن	93	-	93	-	-	-	93	-	93
	صناعات كيميائية	83	4	87	-	-	-	83	4	87
	نقل بحرى وتشغيل الموانئ	38	38	76	-	-	-	38	38	76
	صناعات غذائية	40	34	74	-	-	-	40	34	74
	معدات كهربية	50	18	68	-	-	-	50	18	68
	هيدروليك ونيوماتيك	59	5	64	-	-	-	59	5	64
	تكنولوجيا ملاحية بحرية وتحكم	47	8	55	-	-	-	47	8	55
	معدات الكترونية	35	11	46	-	-	-	35	11	46
	تركيبات وتوصيلات	42	-	42	-	-	-	42	-	42
	تحاليل كيميائية	31	9	40	-	-	-	31	9	40
	صيانة واصلاح سفن	36	-	36	-	-	-	36	-	36
	تفصيل وحياسة	11	19	30	-	-	-	11	19	30
	أجهزة منزلية	23	-	23	-	-	-	23	-	23
	بيولوجى	10	7	17	-	-	-	10	7	17

تابع جدول رقم (174) أعداد الطلاب المقيدون بالمعاهد فوق المتوسطة الحكومية والخاصة وفقاً للشعبة والنوع عام 2013/2014

الإجمالي			وافدون			مصريون			الشعبة	
جملة	طالبات	طلبة	جملة	طالبات	طلبة	جملة	طالبات	طلبة	المعاهد	
9503	4427	5076	14	-	14	9489	4427	5062	عامة تجارى	المعاهد التجارية
3025	1698	1327	10	-	10	3015	1698	1317	مؤسسات مالية	
1793	955	838	-	-	-	1793	955	838	محاسبة ضرائب وتأمينات	
1684	1684	-	-	-	-	1684	1684	-	إدارة وسكرتارية	
887	534	353	1	1	-	886	533	353	نظم معلومات	
733	376	357	-	-	-	733	376	357	تسويق وتخزين	
689	242	447	1	-	1	688	242	446	علوم قانونية	
398	268	130	-	-	-	398	268	130	موانئ وجمارك	
301	204	97	29	-	29	272	204	68	سكرتارية تنفيذية	
267	127	140	-	-	-	267	127	140	ضرائب	
156	122	34	-	-	-	156	122	34	مشروعات	
151	57	94	-	-	-	151	57	94	مشروعات صغيرة	

تابع جدول رقم (174) أعداد الطلاب المقيدون بالمعاهد فوق المتوسطة الحكومية والخاصة وفقاً للشعبة والنوع عام 2013/2014

الشعبة			المعاهد			مصريون			وافدون			الإجمالي		
تقريض	تقريض عام	تقريض	طلبة	طالبات	جملة	طلبة	طالبات	جملة	طلبة	طالبات	جملة	طلبة	طالبات	جملة
تقريض	تقريض عام	تقريض	922	3959	4881	-	-	-	922	3959	4881	922	3959	4881
خدمة اجتماعية	خدمة اجتماعية	خدمة اجتماعية	2865	3190	6055	-	1	1	2865	3191	6056	2865	3191	6056
فنى صحى	فنيات تقريض	فنى صحى	488	6211	6699	1	14	15	489	6225	6714	489	6225	6714
	طوارئ	فنى صحى	795	3555	4350	-	1	1	795	3556	4351	795	3556	4351
	فنى معامل	فنى صحى	599	1680	2279	18	11	29	617	1691	2308	617	1691	2308
	تسجيل طبي واحصاء	فنى صحى	515	1645	2160	-	-	-	515	1645	2160	515	1645	2160
	توليد	فنى صحى	-	1939	1939	-	3	3	0	1942	1942	0	1942	1942
	فنى اشعة	فنى صحى	717	1005	1722	3	3	6	720	1008	1728	720	1008	1728
	اورام	فنى صحى	203	1252	1455	-	-	-	203	1252	1455	203	1252	1455
	صيانة واصلاح اجهزة	فنى صحى	617	630	1247	2	1	3	619	631	1250	619	631	1250
	معاون صحى	فنى صحى	1110	-	1110	1	-	1	1111	-	1111	1111	-	1111
	الصحة النفسية	فنى صحى	181	886	1067	-	-	-	181	886	1067	181	886	1067
	تقريض عام	فنى صحى	52	838	890	-	-	-	52	838	890	52	838	890
	خدمات طبية	فنى صحى	859	-	859	-	-	-	859	-	859	859	-	859
	فنى صناعة اسنان	فنى صحى	127	199	326	6	-	6	133	199	332	133	199	332

تابع جدول رقم (174) أعداد الطلاب المقيدون بالمعاهد فوق المتوسطة الحكومية والخاصة وفقاً للشعبة والنوع عام 2013/2014

الشعبة			مصريون			وافدون			الإجمالي	
المعاهد			طلبة	طالبات	جملة	طلبة	طالبات	جملة	طلبة	طالبات
المعاهد الفندقية	مطاعم	849	478	1327	1	-	1	850	478	1328
	مطبخ	751		751	2	-		753	-	753
	سياحة	348	256	604	1	-	1	349	256	605
	مضيفين ومضيفات	298	289	587	-	-	-	298	289	587
	اشراف	231	151	382	-	-	-	231	151	382
المعاهد الأزهرية	مقيمى شعائر	3202	-	3202	-	-	-	3202	-	3202
	تحليل بيولوجيا	716	-	716	-	-	-	716	-	716
	مختبرات	699	-	699	-	-	-	699	-	699
	تركيبات	280	-	280	-	-	-	280	-	280
	صيانة معدات	170	-	170	-	-	-	170	-	170
	قواعد بيانات	127	-	127	-	-	-	127	-	127

جدول رقم (175) أعداد الطلاب المقيدين بالمعاهد فوق المتوسطة الحكومية وفقاً للمحافظة والنوع عام 2013/2014

الإجمالي			معاهد جامعة الأزهر				تفريض				صحية				خدمة اجتماعية				سياحة وفنادق				التجارية				المعاهد الصناعية				الحافظة		
الطلاب			عدد المعاهد	الطلاب			عدد المعاهد	الطلاب			عدد المعاهد	الطلاب			عدد المعاهد	الطلاب			عدد المعاهد	الطلاب			عدد المعاهد	الطلاب			عدد المعاهد						
جملة	إناث	ذكور		جملة	إناث	ذكور		جملة	إناث	ذكور		جملة	إناث	ذكور		جملة	إناث	ذكور		جملة	إناث	ذكور		جملة	إناث	ذكور		جملة	إناث	ذكور			
109536	49814	59722	85	5194	-	5194	9	4848	3944	904	18	26167	19873	6294	12	701	386	315	1	3114	1082	2032	4	17903	9010	8893	19	51609	15519	36090	22	الاجمالى العام	
24745	7436	17309	18	2522	-	2522	6	238	236	2	2	-	-	-	-	-	-	-	-	2096	753	1343	1	3231	1427	1804	3	16658	5020	11638	6	القاهرة	
13136	6388	6748	5	-	-	-	-	312	170	142	1	2575	1907	668	1	-	-	-	-	550	163	387	1	2310	1154	1156	1	7389	2994	4395	1	الاسكندرية	
4370	1766	2604	5	0	-	-	-	-	-	-	-	1000	753	247	1	-	-	-	-	169	57	112	1	537	280	257	1	2664	676	1988	2	بورسعيد	
131	131	-	-	-	-	-	-	-	-	-	-	131	131	-	شعبة	-	-	-	-	-	-	-	-	-	-	-	-	-	-	-	-	السويس	
900	635	265	1	-	-	-	-	-	-	-	-	237	237	-	شعبة	-	-	-	-	-	-	-	-	663	398	265	1	-	-	-	-	دمياط	
4085	3283	1674	3	-	-	-	-	872	872	-	1	2013	1805	208	1	-	-	-	-	-	-	-	-	1200	606	594	1	-	-	-	-	الدقهلية	
7488	4100	3388	4	-	-	-	-	330	330	-	1	1731	1377	354	1	-	-	-	-	-	-	-	-	855	369	486	1	4572	2024	2548	1	الشرقية	
6288	3399	2889	4	-	-	-	-	323	323	-	1	2128	1759	369	1	-	-	-	-	-	-	-	-	548	279	269	1	3289	1038	2251	1	القليوبية	
574	506	68	-	-	-	-	-	-	-	-	-	574	506	68	شعبة	-	-	-	-	-	-	-	-	-	-	-	-	-	-	-	-	كفر الشيخ	
8715	3989	4726	6	707	-	707	1	898	898	-	1	1660	1350	310	1	-	-	-	-	-	-	-	-	1080	635	445	2	4370	1106	3264	1	الغربية	
4443	1251	3192	3	-	-	-	-	376	300	76	1	-	-	-	-	-	-	-	-	-	-	-	-	1000	425	575	1	3067	526	2541	1	المنوفية	
1329	899	430	1	-	-	-	-	-	-	-	-	503	494	9	شعبة	-	-	-	-	-	-	-	-	826	405	421	1	-	-	-	-	البحيرة	
1140	528	612	2	-	-	-	-	184	32	152	1	956	496	460	1	-	-	-	-	-	-	-	-	-	-	-	-	-	-	-	-	الإسماعيلية	
7197	3739	3458	5	-	-	-	-	504	100	404	3	4611	3273	1338	1	-	-	-	-	-	-	-	-	0	-	-	-	-	2082	366	1716	1	الجيزة
2575	1404	1171	3	-	-	-	-	16	16	-	1	1577	1025	552	1	-	-	-	-	-	-	-	-	982	363	619	1	-	-	-	-	بنى سويف	
598	471	127	1	-	-	-	-	177	50	127	1	421	421	-	شعبة	-	-	-	-	-	-	-	-	-	-	-	-	-	-	-	-	الفيوم	
521	521	-	1	-	-	-	-	109	109	-	1	412	412	-	شعبة	-	-	-	-	-	-	-	-	-	-	-	-	-	-	-	-	-	المنيا
5005	2637	2368	5	917	-	917	1	417	417	-	1	1745	1216	529	1	-	-	-	-	-	-	-	-	1143	790	353	1	783	214	569	1	أسيوط	
5469	2721	2748	4	-	-	-	-	40	40	-	1	2427	1546	881	1	-	-	-	-	-	-	-	-	1225	571	654	1	1777	564	1213	1	سوهاج	
6203	1709	4494	8	1048	-	1048	1	52	51	1	1	-	-	-	-	701	386	315	1	299	109	190	1	1374	754	620	1	2729	409	2320	3	قنا	
3116	1531	1585	3	-	-	-	-	-	-	-	-	880	715	165	1	-	-	-	-	-	-	-	-	748	468	280	1	1488	348	1140	1	أسوان	
364	158	206	1	-	-	-	-	-	-	-	-	-	-	-	-	-	-	-	-	-	-	-	-	-	-	-	-	364	158	206	1	الأقصر	
89	89	-	-	-	-	-	-	-	-	-	-	89	89	-	شعبة	-	-	-	-	-	-	-	-	-	-	-	-	-	-	-	-	-	البحر الأحمر
109	61	48	-	-	-	-	-	-	-	-	-	109	61	48	شعبة	-	-	-	-	-	-	-	-	-	-	-	-	-	-	-	-	-	الوادى الجديد
44	44	-	-	-	-	-	-	-	-	-	-	44	44	-	شعبة	-	-	-	-	-	-	-	-	-	-	-	-	-	-	-	-	-	مطروح
795	370	425	2	-	-	-	-	-	-	-	-	237	208	29	شعبة	-	-	-	-	-	-	-	-	181	86	95	1	377	76	301	1	شمال سيناء	
107	48	59	-	-	-	-	-	-	-	-	-	107	48	59	شعبة	-	-	-	-	-	-	-	-	-	-	-	-	-	-	-	-	-	جنوب سيناء

جدول رقم (176) أعداد الطلاب المقيدين بالمعاهد فوق المتوسطة الخاصة وفقاً للمحافظة والنوع عام 2013/2014

الإجمالي				موضة								سياحة وفنادق				ادارة وسكرتارية				خدمة اجتماعية				المحافظة	
الطلاب			عدد المعاهد	الطلاب			عدد المعاهد	الطلاب			عدد المعاهد	الطلاب			عدد المعاهد	الطلاب			عدد المعاهد	الطلاب			عدد المعاهد		
جملة	إناث	ذكور		جملة	إناث	ذكور		جملة	إناث	ذكور		جملة	إناث	ذكور		جملة	إناث	ذكور		جملة	إناث	ذكور			
7643	4615	3028	10	33	15	18	1	30	19	11	1	541	92	449	2	1684	1684	.	1	5355	2805	2550	5		الاجمالي العام
2579	2579	-	2	-	-	-	-	-	-	-	-	-	-	-	-	1684	1684	-	1	895	895	-	1	القاهرة	
721	530	191	2	-	-	-	-	-	-	-	-	269	78	191	1	-	-	-	-	452	452	-	1	الاسكندرية	
1791	661	1130	1	-	-	-	-	-	-	-	-	-	-	-	-	-	-	-	-	1791	661	1130	1	كفر الشيخ	
30	19	11	1	-	-	-	-	30	19	11	1	-	-	-	-	-	-	-	-	-	-	-	-	-	الجيزة
1595	627	968	1	-	-	-	-	-	-	-	-	-	-	-	-	-	-	-	-	1595	627	968	1	سوهاج	
622	170	452	1	-	-	-	-	-	-	-	-	-	-	-	-	-	-	-	-	622	170	452	1	أسوان	
272	14	258	1	-	-	-	-	-	-	-	-	272	14	258	1	-	-	-	-	-	-	-	-	-	الأقصر
33	15	18	1	33	15	18	1	-	-	-	-	-	-	-	-	-	-	-	-	-	-	-	-	-	البحر الأحمر

جدول رقم (177) تطور متوسط عدد الطلاب لأعضاء هيئة التدريس ومعاونيهم بالمعاهد فوق المتوسطة (الحكومية . الخاصة) (2010/2009 . 2014/2013)

2014/2013	2013/2012	2012/2011	2011/2010	2010/2009	البيان	
3076	3068	3000	3129	3089	أعضاء هيئة التدريس ومعاونيهم	الإجمالي
117179	109757	82537	76483	114574	الطلاب المقيدون	
38	36	28	24	37	متوسط الطلاب/عضو هيئة تدريس	
2930	2905	2838	2987	2923	أعضاء هيئة التدريس ومعاونيهم	المعاهد الفنية الحكومية
109536	100058	74580	68915	103797	الطلاب المقيدون	
37	34	26	23	36	متوسط الطلاب/عضو هيئة تدريس	
146	163	162	142	166	أعضاء هيئة التدريس ومعاونيهم	المعاهد الفنية الخاصة
7643	9699	7957	7568	10777	الطلاب المقيدون	
52	60	49	53	65	متوسط الطلاب/عضو هيئة تدريس	

تابع جدول رقم (178) أعضاء هيئة التدريس ومعاونيهم بالمعاهد فوق المتوسطة الحكومية والخاصة وفقاً للنوع عام 2014/2013

الاجمالى العام			أعضاء هيئة التدريس المعاوين						أعضاء هيئة التدريس								النوع	المعاهد
			الجملة		معيد		مدرس مساعد		الجملة		مدرس		أستاذ مساعد		أستاذ			
جملة	منتدب	أصلى	منتدب	أصلى	منتدب	أصلى	منتدب	أصلى	منتدب	أصلى	منتدب	أصلى	منتدب	أصلى	منتدب	أصلى		
3076	1315	1761	466	86	363	65	103	21	849	1675	608	1626	62	31	179	18	جملة	الإجمالى العام
1852	815	1037	278	15	216	15	62	-	537	1022	374	1007	28	12	135	3	ذكور	
1224	500	724	188	71	147	50	41	21	312	653	234	619	34	19	44	15	إناث	
1252	199	1053	-	-	-	-	-	-	199	1053	199	1053	-	-	-	-	جملة	اجمالى المعاهد الفنية الصناعية
896	172	724	-	-	-	-	-	-	172	724	172	724	-	-	-	-	ذكور	
356	27	329	-	-	-	-	-	-	27	329	27	329	-	-	-	-	إناث	
1249	199	1050	-	-	-	-	-	-	199	1050	199	1050	-	-	-	-	جملة	المعاهد الفنية الصناعية الحكومية
894	172	722	-	-	-	-	-	-	172	722	172	722	-	-	-	-	ذكور	
355	27	328	-	-	-	-	-	-	27	328	27	328	-	-	-	-	إناث	
3	-	3	-	-	-	-	-	-	-	3	-	3	-	-	-	-	جملة	المعاهد الفنية الصناعية الخاصة
2	-	2	-	-	-	-	-	-	-	2	-	2	-	-	-	-	ذكور	
1	-	1	-	-	-	-	-	-	-	1	-	1	-	-	-	-	إناث	
403	55	348	-	-	-	-	-	-	55	348	55	348	-	-	-	-	جملة	اجمالى المعاهد الفنية التجارية
231	41	190	-	-	-	-	-	-	41	190	41	190	-	-	-	-	ذكور	
172	14	158	-	-	-	-	-	-	14	158	14	158	-	-	-	-	إناث	
390	42	348	-	-	-	-	-	-	42	348	42	348	-	-	-	-	جملة	المعاهد الفنية التجارية الحكومية
222	32	190	-	-	-	-	-	-	32	190	32	190	-	-	-	-	ذكور	
168	10	158	-	-	-	-	-	-	10	158	10	158	-	-	-	-	إناث	

تابع جدول رقم (178) أعضاء هيئة التدريس ومعاونيهم بالمعاهد فوق المتوسطة الحكومية والخاصة وفقاً للنوع عام 2013/2014

الاجمالي العام			أعضاء هيئة التدريس المعاوين						أعضاء هيئة التدريس								النوع	المعاهد
			الجملة		معيد		مدرس مساعد		الجملة		مدرس		أستاذ مساعد		أستاذ			
جملة	منتدب	أصلى	منتدب	أصلى	منتدب	أصلى	منتدب	أصلى	منتدب	أصلى	منتدب	أصلى	منتدب	أصلى	منتدب	أصلى		
13	13	-	-	-	-	-	-	-	13	-	13	-	-	-	-	-	جملة	المعاهد الفنية التجارية الخاصة
9	9	-	-	-	-	-	-	-	9	-	9	-	-	-	-	-	ذكور	
4	4	-	-	-	-	-	-	-	4	-	4	-	-	-	-	-	إناث	
127	17	110	-	18	-	11	-	7	17	92	17	92	-	-	-	-	جملة	اجمالى المعاهد الفنية للسياحة والفنادق
74	14	60	-	2	-	2	-	0	14	58	14	58	-	-	-	-	ذكور	
53	3	50	-	16	-	9	-	7	3	34	3	34	-	-	-	-	إناث	
79	9	70	-	18	-	11	-	7	9	52	9	52	-	-	-	-	جملة	المعاهد الفنية للسياحة والفنادق الحكومية
33	7	26	-	2	-	2	-	-	7	24	7	24	-	-	-	-	ذكور	
46	2	44	-	16	-	9	-	7	2	28	2	28	-	-	-	-	إناث	
48	8	40	-	-	-	-	-	-	8	40	8	40	-	-	-	-	جملة	المعاهد الفنية للسياحة والفنادق الخاصة
41	7	34	-	-	-	-	-	-	7	34	7	34	-	-	-	-	ذكور	
7	1	6	-	-	-	-	-	-	1	6	1	6	-	-	-	-	إناث	
83	72	11	-	-	-	-	-	-	72	11	36	9	10	-	26	2	جملة	اجمالى المعاهد الفنية للخدمة الاجتماعية
71	63	8	-	-	-	-	-	-	63	8	29	7	9	-	25	1	ذكور	
12	9	3	-	-	-	-	-	-	9	3	7	2	1	-	1	1	إناث	
9	-	9	-	-	-	-	-	-	-	9	-	9	-	-	-	-	جملة	المعاهد الفنية للخدمة الاجتماعية الحكومية
7	-	7	-	-	-	-	-	-	-	7	-	7	-	-	-	-	ذكور	
2	-	2	-	-	-	-	-	-	-	2	-	2	-	-	-	-	إناث	
74	72	2	-	-	-	-	-	-	72	2	36	-	10	-	26	2	جملة	المعاهد الفنية للخدمة الاجتماعية الخاصة
64	63	1	-	-	-	-	-	-	63	1	29	-	9	-	25	1	ذكور	
10	9	1	-	-	-	-	-	-	9	1	7	-	1	-	1	1	إناث	
1203	968	235	462	65	359	51	103	14	506	170	301	124	52	30	153	16	جملة	المعاهد الفنية الصحية
578	523	55	276	13	214	13	62	0	247	42	118	28	19	12	110	2	ذكور	
625	445	180	186	52	145	38	41	14	259	128	183	96	33	18	43	14	إناث	
8	4	4	4	3	4	3	-	-	-	1	-	-	-	1	-	-	جملة	تقريض الجودة
2	2	-	2	0	2	-	-	-	-	-	-	-	-	-	-	-	ذكور	
6	2	4	2	3	2	3	-	-	-	1	-	-	-	1	-	-	إناث	

تابع جدول رقم (179) أعداد الطلاب المقبولين والمقيدين وأعضاء هيئة التدريس بالمعاهد فوق المتوسطة (الحكومية والخاصة) وفقاً للنوع عام 2013/2014

البيان	المقبولين			المقيدين									أعضاء هيئة التدريس			متوسط الطلاب/ عضو هيئة تدريس
				مصريون			وافدون			جملة						
	جملة	إناث	ذكور	جملة	إناث	ذكور	جملة	إناث	ذكور	أصلي	منتدب	جملة	المعاهد			
الإجمالي العام																
1. المعاهد الصناعية الحكومية																
المعهد الفني الصناعي بالأسكندرية	2493	1487	3980	4394	2993	7387	1	1	2	4395	2994	7389	131	-	131	56
المعهد الفني الصناعي بالمطرية	2965	1024	3989	5540	1958	7498	1	-	1	5541	1958	7499	123	7	123	58
المعهد الفني الصناعي بالصحافة	1603	732	2335	3338	1539	4877	-	-	-	3338	1539	4877	77	-	77	63
المعهد الفني الصناعي بالرقازيق	1221	1008	2229	2547	2024	4571	1	-	1	2548	2024	4572	81	-	81	56
المعهد الفني الصناعي بالخلعة الكبرى	1615	465	2080	3264	1106	4370	-	-	-	3264	1106	4370	96	4	100	44
المعهد الفني للمساحة والرى بالهرم	903	160	1063	1715	366	2081	1	-	1	1716	366	2082	16	43	59	35
المعهد الفني الصناعي بشبرا	290	291	581	1253	857	2110	-	-	-	1253	857	2110	48	2	50	42
المعهد الفني الصناعي ببها	1448	605	2053	2251	1038	3289	-	-	-	2251	1038	3289	47	-	47	70
المعهد الفني الصناعي بقويسنا	1212	269	1481	2540	526	3066	1	-	1	2541	526	3067	44	1	45	68
المعهد الفني للبصريات بالمطرية	414	236	650	820	570	1390	1	-	1	821	570	1391	29	-	29	48
المعهد الفني الصناعي ببورسعيد	724	282	1006	1443	576	2019	-	-	-	1443	576	2019	35	-	35	58
المعهد الفني الصناعي بسوهاج	677	284	961	1213	564	1777	-	-	-	1213	564	1777	20	-	20	89
المعهد الفني الصناعي بقنا	862	135	997	1581	309	1890	-	-	-	1581	309	1890	15	-	15	126
المعهد الفني الصناعي لصيانة وترميم الآثار بالأقصر	119	90	209	206	158	364	-	-	-	206	158	364	18	1	19	19
المعهد الفني الصناعي للمنشآت البحرية ببورسعيد	298	48	346	545	100	645	-	-	-	545	100	645	6	2	8	81
المعهد الفني الصناعي بأسوان	521	158	679	1140	348	1488	-	-	-	1140	348	1488	19	-	19	78
المعهد الفني الصناعي للرى والصرف والمساحة بأسوط	279	82	361	569	214	783	-	-	-	569	214	783	5	39	44	18
المعهد الفني الصناعي للرى والصرف والمساحة بقنا	164	31	195	384	100	484	-	-	-	384	100	484	6	14	20	24
المعهد الفني الصناعي ببئر العبد بشمال سيناء	132	40	172	300	76	376	1	-	1	301	76	377	7	13	20	19
المعهد الفني الصناعي للألومنيوم بنجع حمادى . قنا	231	-	231	355	-	355	-	-	-	355	-	355	1	52	53	7
المعهد الفني لمواد البناء بملوان	178	-	178	265	-	265	-	-	-	265	-	265	3	13	16	17
معهد الصناعات المتطورة	242	77	319	420	96	516	-	-	-	420	96	516	223	8	231	2
2 المعاهد الصناعية الخاصة																
المعهد الفني للموضة بالهرم	4	8	12	11	19	30	-	-	-	11	19	30	3	-	3	10

تابع جدول رقم (179) أعداد الطلاب المقبولين والمقيدين وأعضاء هيئة التدريس بالمعاهد فوق المتوسطة (الحكومية والخاصة) وفقاً للنوع عام 2013/2014

البيان	المقبولين			المقيدين									أعضاء هيئة التدريس			متوسط الطلاب/ عضو هيئة تدريس
				مصريون			وافدون			جملة						
	جملة	إناث	ذكور	جملة	إناث	ذكور	جملة	إناث	ذكور	أصلى	منتدب	جملة				
3المعاهد التجارية الحكومية																
المعهد الفنى التجارى بالرقازيق	255	115	370	486	369	855	-	-	-	486	369	855	28	-	28	31
المعهد الفنى التجارى بالمطرية	308	204	512	733	587	1320	1	-	1	734	587	1321	24	1	23	55
المعهد الفنى التجارى ببنى سويف	199	137	336	619	363	982	-	-	-	619	363	982	26	4	22	38
المعهد الفنى التجارى بقنا	208	262	470	620	754	1374	-	-	-	620	754	1374	19	4	15	72
المعهد الفنى التجارى بالإسكندرية	668	442	1110	1156	1154	2310	-	-	-	1156	1154	2310	22	9	13	105
المعهد الفنى التجارى بقويسنا	446	346	792	575	425	1000	-	-	-	575	425	1000	23	-	23	43
المعهد الفنى التجارى بشبرا	250	184	434	644	557	1201	1	1	1	645	558	1203	20	6	14	60
المعهد الفنى التجارى بأسسوط	187	364	551	353	790	1143	-	-	-	353	790	1143	20	-	20	57
المعهد الفنى التجارى بالمنصورة	415	393	808	594	606	1200	-	-	-	594	606	1200	21	-	21	57
المعهد الفنى التجارى بطنطا	85	171	256	213	431	644	-	-	-	213	431	644	31	-	31	21
المعهد الفنى التجارى بالروضة	145	105	250	375	282	657	50	-	50	425	282	707	17	-	17	42
المعهد الفنى التجارى بسوهاج	403	260	663	654	571	1225	-	-	-	654	571	1225	26	10	16	47
المعهد الفنى التجارى بالخلعة الكبرى	116	106	222	232	204	436	-	-	-	232	204	436	21	-	21	21
المعهد الفنى التجارى بدمنهور	271	207	478	420	405	825	1	-	1	421	405	826	13	4	9	64
المعهد الفنى التجارى ببنيها	156	146	302	269	279	548	-	-	-	269	279	548	15	-	15	37
المعهد الفنى التجارى ببورسعيد	120	150	270	257	280	537	-	-	-	257	280	537	24	4	20	22
المعهد الفنى التجارى بأسوان	118	172	290	280	468	748	-	-	-	280	468	748	16	-	16	47
المعهد الفنى التجارى بدمياط	150	224	374	265	398	663	-	-	-	265	398	663	17	-	17	39
المعهد الفنى التجارى بالعريش	47	57	104	94	86	180	1	-	1	95	86	181	7	-	7	26
4. المعاهد التجارية الخاصة																
معهد الإدارة والسكرتارية والحاسب الآلى (كلية البنات القبطية)	-	258	258	-	1684	1684	-	-	-	-	1684	1684	-	13	13	130
5 معاهد التمريض الحكومية																
المعهد الفنى للتمريض جامعة المنصورة	-	624	624	-	872	872	-	-	-	-	872	872	-	-	-	-
المعهد الفنى للتمريض جامعة طنطا	-	484	484	-	898	898	-	-	-	-	898	898	-	-	-	-
المعهد الفنى للتمريض بجامعة القاهرة	191	22	213	280	47	327	-	-	-	280	47	327	-	-	-	-
المعهد الفنى للتمريض بجامعة الرقازيق	-	259	259	-	330	330	-	-	-	-	330	330	-	-	-	-

تابع جدول رقم (179) أعداد الطلاب المقبولين والمقيدين وأعضاء هيئة التدريس بالمعاهد فوق المتوسطة (الحكومية والخاصة) وفقاً للنوع عام 2013/2014

البيان	المقبولين			المقيدين									أعضاء هيئة التدريس			متوسط الطلاب/ عضو هيئة تدريس
				مصريون			وافدون			جملة						
	جملة	إناث	ذكور	جملة	إناث	ذكور	جملة	إناث	ذكور	أصلي	منتدب	جملة	المعاهد			
المعهد الفني للتدريب جامعة المنوفية	44	145	189	76	300	376	-	-	-	76	300	376	-	-	-	-
المعهد الفني للتدريب بجامعة عين شمس	-	53	53	2	132	134	-	-	-	2	132	134	-	-	-	-
المعهد الفني للتدريب جامعة بنها	-	239	239	-	323	323	-	-	-	-	323	323	-	-	-	-
المعهد الفني للتدريب جامعة سوهاج	-	23	23	-	40	40	-	-	-	-	40	40	-	-	-	-
المعهد الفني للتدريب جامعة أسيوط	-	357	357	-	417	417	-	-	-	-	417	417	-	-	-	-
المعهد الفني للتدريب بجامعة الإسكندرية	121	115	236	142	170	312	-	-	-	142	170	312	-	-	-	-
المعهد الفني للتدريب بجامعة عين شمس (التخصصي)	-	39	39	-	104	104	-	-	-	-	104	104	-	-	-	-
المعهد الفني للتدريب جامعة الفيوم	94	31	125	127	50	177	-	-	-	127	50	177	-	-	-	-
المعهد الفني للتدريب بجامعة القاهرة (معهد الأورام)	84	7	91	124	18	142	-	-	-	124	18	142	-	-	-	-
المعهد الفني للتدريب جامعة المنيا	-	71	71	-	109	109	-	-	-	-	109	109	-	-	-	-
المعهد الفني للتدريب جامعة بني سويف	-	4	4	-	16	16	-	-	-	-	16	16	-	-	-	-
المعهد الفني للتدريب بجامعة القاهرة (مبارك كول)	-	-	-	-	35	35	-	-	-	-	35	35	-	-	-	-
المعهد الفني للتدريب بقنا - جامعة جنوب الوادي	1	39	40	1	51	52	-	-	-	1	51	52	-	-	-	-
المعهد الفني للتدريب جامعة قناة السويس	122	20	142	152	32	184	-	-	-	152	32	184	-	-	-	-
6. معاهد التدريب الخاصة																
المعهد الفني للتدريب بالجونة	11	6	17	18	15	33	-	-	-	18	15	33	4	8	4	4
7. معاهد جامعة الأزهر																
معهد مقيمي الشعائر (كلية أصول الدين) بأسيوط	129	-	129	917	-	917	-	-	-	917	0	917	-	-	-	-
معهد مقيمي الشعائر (كلية الدراسات الإسلامية) بقنا	33	-	33	1048	-	1048	-	-	-	1048	-	1048	-	-	-	-
معهد مقيمي الشعائر (كلية أصول الدين) بطنطا	140	-	140	707	-	707	-	-	-	707	-	707	-	-	-	-
معهد مقيمي الشعائر (كلية أصول الدين) بالدراسة	198	-	198	530	-	530	-	-	-	530	-	530	-	-	-	-
معهد تركيبات (كلية الهندسة) مدينة نصر	151	-	151	280	-	280	-	-	-	280	-	280	-	-	-	-
معهد صيانة معدات(كلية الهندسة) مدينة نصر	90	-	90	170	-	170	-	-	-	170	-	170	-	-	-	-
معهد تحليل بيولوجيا (كلية العلوم) مدينة نصر	395	-	395	716	-	716	-	-	-	716	-	716	-	-	-	-
معهد قواعد بيانات (كلية العلوم) مدينة نصر	82	-	82	127	-	127	-	-	-	127	-	127	-	-	-	-
معهد مختبرات (كلية العلوم) مدينة نصر	360	-	360	699	-	699	-	-	-	699	-	699	-	-	-	-

تابع جدول رقم (179) أعداد الطلاب المقبولين والمقيدين وأعضاء هيئة التدريس بالمعاهد فوق المتوسطة (الحكومية والخاصة) وفقاً للنوع عام 2013/2014

البيان	المقبولين			المقيدين									أعضاء هيئة التدريس			الطلاب/ عضو هيئة تدريس	
				مصريون			وافدون			جملة							
	جملة	إناث	ذكور	جملة	إناث	ذكور	جملة	إناث	ذكور	أصلي	منتدب	جملة					
8 المعاهد الصحية الحكومية	532	1554	2086	1319	3243	4562	19	30	49	1338	3273	4611	9	189	198	23	
المعهد الفنى الصحى بإمبابة	322	1243	1565	677	2445	3122	-	-	-	677	2445	3122	40	42	82	38	
المعهد الفنى الصحى بالإسكندرية	233	886	1119	378	1856	2234	-	-	-	378	1856	2234	40	112	152	15	
المعهد الفنى الصحى بطنطا	105	953	1058	202	2039	2241	6	3	9	208	2042	2250	39	104	143	16	
المعهد الفنى الصحى بالمنصورة	161	635	796	353	1377	1730	1	-	1	354	1377	1731	22	55	77	22	
المعهد الفنى الصحى بالرقازيق	259	689	948	577	1366	1943	-	-	-	577	1366	1943	12	172	184	11	
المعهد الفنى الصحى بأسسوط	254	879	1133	552	1858	2410	-	-	-	552	1858	2410	13	34	47	51	
المعهد الفنى الصحى بنى سويف	170	455	625	335	1009	1344	-	-	-	335	1009	1344	25	45	70	19	
المعهد الفنى الصحى بورسعيد	241	320	561	455	627	1082	5	-	5	460	627	1087	7	31	38	29	
المعهد الفنى الصحى الاستماعيلية	368	889	1257	881	1546	2427	-	-	-	881	1546	2427	13	100	113	21	
المعهد الفنى الصحى بسوهاج	162	935	1097	369	1759	2128	-	-	-	369	1759	2128	14	73	87	24	
المعهد الفنى الصحى بنها	82	314	396	165	715	880	-	-	-	165	715	880	1	11	12	73	
المعهد الفنى الصحى بأسوان	9 معاهد الخدمة الإجتماعية الحكومية	184	262	446	315	386	701	-	-	-	315	386	701	9	-	9	78
الخدمة الإجتماعية بقنا	10 معاهد الخدمة الإجتماعية الخاصة	300	220	520	1130	661	1791	-	-	-	1130	661	1791	-	19	19	94
الخدمة الإجتماعية بكفر الشيخ	187	130	317	968	627	1595	-	-	-	968	627	1595	-	11	11	145	
الخدمة الإجتماعية بسوهاج	-	252	252	-	895	895	-	-	-	-	895	895	2	17	19	47	
الخدمة الإجتماعية بمجاوون سيقى	164	98	262	452	170	622	-	-	-	452	170	622	-	14	14	44	
الخدمة الإجتماعية بأسوان	-	138	138	-	451	451	1	1	-	-	452	452	-	11	11	41	
الخدمة الإجتماعية بالإسكندرية	11 المعاهد الفندقية الحكومية	591	425	1016	1342	753	2095	1	-	1	1343	753	2096	6	32	66	
المعهد الفنى للسياحة والفنادق . القاهرة	145	78	223	385	163	548	2	-	2	387	163	550	21	-	21	26	
المعهد الفنى الفندقى بالإسكندرية	80	55	135	190	109	299	-	-	-	190	109	299	16	-	16	19	
المعهد الفنى للسياحة والفنادق بقنا	45	25	70	111	57	168	1	-	1	112	57	169	7	3	10	17	
المعهد الفنى الفندقى ببورسعيد	12 المعاهد الفندقية الخاصة	152	11	163	258	14	272	-	-	-	258	14	272	8	27	10	
المعهد الفندقى بالأقصر	119	60	179	191	78	269	-	-	-	191	78	269	21	-	21	13	
المعهد الفندقى بالإسكندرية																	

أعضاء التدريس معاهد التمرريض من طلبة مرحلة البكالوريوس

أعضاء التدريس معاهد جامعة الأزهر من الكليات الأخرى

جدول رقم (180) أعداد الطلاب المقيدين بالمعاهد الفنية (فوق المتوسطة) الحكومية والخاصة (مصريون . وافدون)

وفقاً للمجموعات التعليمية ومجالات الدراسة عام 2013/2014

□	جملة			وافدون			مصريون			مجال الدراسة	المجموعة التعليمية
	جملة	إناث	ذكور	جملة	إناث	ذكور	جملة	إناث	ذكور		
100	117179	54429	62750	132	36	96	117047	54393	62654	الإجمالي	
2.9	3375	46	3329	-	-	-	3375	46	3329	الفنون	اجمالي الدراسات الانسانية والفنون
0.1	173	46	127	-	-	-	173	46	127		الدراسات الانسانية والفنون
2.7	3202	-	3202	-	-	-	3202	-	3202		الدراسات الانسانية
15.8	18533	9992	8541	54	-	54	18479	9992	8487	الصحافة والاعلام	العلوم الاجتماعية ، والأعمال التجارية ، والقانون
0.2	231	100	131	-	-	-	231	100	131		الأعمال التجارية والإدارة
15.0	17613	9650	7963	53	-	53	17560	9650	7910		القانون
0.6	689	242	447	1	-	1	688	242	446	العلوم	اجمالي العلوم
4.8	5596	1492	4104	2	1	1	5594	1491	4103		علوم الحياة
1.3	1472	16	1456	-	-	-	1472	16	1456		العلوم الفيزيائية
0.5	547	55	492	-	-	-	547	55	492	المعلوماتية	العلوم
3.1	3577	1421	2156	2	1	1	3575	1420	2155		المعلوماتية
40.7	47732	14305	33427	7	2	5	47725	14303	33422		اجمالي الهندسة والصناعات الانتاجية والبناء
32.0	37440	8988	28452	4	1	3	37436	8987	28449	الهندسة والصناعات الانتاجية والبناء	الهندسة والصناعات الإنتاجية والبناء
3.2	3753	2126	1627	-	-	-	3753	2126	1627		الصناعات الانتاجية والإنتاج
5.6	6539	3191	3348	3	1	2	6536	3190	3346		الهندسة المعمارية والبناء
0.6	666	271	395	-	-	-	666	271	395	الزراعة ، الحراجة ومصايد الأسماك	اجمالي الزراعة
0.6	666	271	395	-	-	-	666	271	395		الزراعة
31.6	37000	26835	10165	65	33	32	36935	26802	10133		اجمالي الصحة والخدمات الاجتماعية
26.4	30944	23644	7300	64	32	32	30880	23612	7268	الخدمات الاجتماعية	الصحة والخدمات الاجتماعية
5.2	6056	3191	2865	1	1	-	6055	3190	2865		الصحة
3.6	4277	1488	2789	4	-	4	4273	1488	2785		الخدمات الاجتماعية
3.1	3655	1174	2481	4	-	4	3651	1174	2477	الخدمات الشخصية	اجمالي الخدمات
0.5	622	314	308	-	-	-	622	314	308		الخدمات الشخصية
										خدمات النقل	

رابعاً : المعاهد التي تمنح مؤهل (الدبلوم فوق المتوسط / البكالوريوس)

جدول رقم (181) أعداد الطلاب المقبولين بالمعاهد الخاصة التي تمنح مؤهل (الدبلوم فوق المتوسط / البكالوريوس) وفقاً للنوع والمؤهل عام 2013/2014

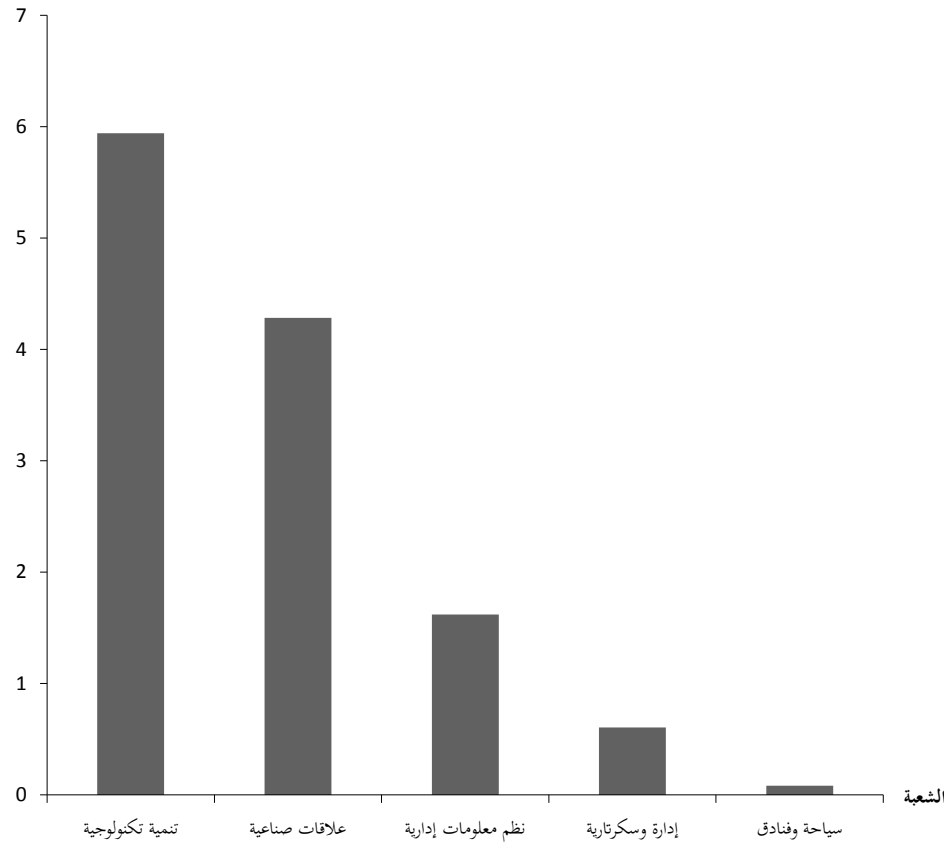
المؤهل / المعاهد	النوع	ثانوى عام			ثانوى أزهرى			ثانوى فنى					مؤهل فوق المتوسط	الإجمالى
		علمى	أدبى	جملة	علمى	أدبى	جملة	صناعى	فندقى	تجارى	زراعى	جملة		
الإجمالى	جملة	109	1957	2066	26	80	106	8349	143	1950	103	10335	29	12536
	ذكور	52	1045	1097	8	49	57	6163	72	673	34	6942	19	8115
	إناث	57	912	969	18	31	49	2186	71	1067	69	3393	10	4421
الجامعة العمالية السويس لنظم المعلومات الإدارية الإدارة والسكرتارية بمصر القديمة الإدارة والسكرتارية بكلية رمسيس للبنات العباسية للحاسبات الآلية والعلوم التجارية	جملة	-	1180	1180	-	49	49	7677	128	1171	103	9079	1	10309
	ذكور	-	703	703	-	38	38	5828	68	561	34	6491	-	7232
	إناث	-	477	477	-	11	11	1849	60	610	69	2588	1	3077
	جملة	82	310	392	12	29	41	427	-	165	-	592	14	1039
	ذكور	30	182	212	5	11	16	176	-	75	-	251	8	487
	إناث	52	128	180	7	18	25	251	-	90	-	341	6	552
	جملة	-	147	147	-	2	2	-	-	74	-	74	-	223
	ذكور	-	-	-	-	-	-	-	-	-	-	-	-	-
	إناث	-	147	147	-	2	2	-	-	74	-	74	-	223
	جملة	-	103	103	-	-	-	-	-	280	-	280	-	383
	ذكور	-	-	-	-	-	-	-	-	-	-	-	-	-
	إناث	-	103	103	-	-	-	-	-	280	-	280	-	383
	جملة	27	217	244	14	-	14	245	15	260	-	310	14	582
	ذكور	22	160	182	3	-	3	159	4	37	-	200	11	396
	إناث	5	57	62	11	-	11	86	11	13	-	110	3	186

جدول رقم (182) أعداد الطلاب المقبولين بالمعاهد الخاصة التي تمنح مؤهل

(الدبلوم فوق المتوسط / البكالوريوس) وفقاً للنوع والشعبة عام 2013/2014

الشعبة	مصريون		
	ذكور	اناث	جملة
الإجمالي العام	8115	4421	12536
تنمية تكنولوجيا	4863	1079	5942
علاقات صناعية	2328	1956	4284
نظم معلومات إدارية	883	738	1621
إدارة وسكرتارية	-	606	606
سياحة وفنادق	41	42	83

المقبولين بالآلاف



جدول رقم (183) أعداد الطلاب المقبولين بالمعاهد الخاصة التي تمنح مؤهل (الدبلوم فوق المتوسط / البكالوريوس) وفقاً للمحافظة 2014/2013

المعاهد المحافظة	الجامعة العمالية				السويس لنظم المعلومات الإدارية				الإدارة والسكرتارية بمصر القديمة				الإدارة والسكرتارية بكلية رمسيس للبنات				العباسية للحاسبات الآلية والعلوم التجارية				الإجمالي					
	عدد المعاهد	عدد الطلاب			عدد المعاهد	عدد الطلاب			عدد المعاهد	عدد الطلاب			عدد المعاهد	عدد الطلاب			عدد المعاهد	عدد الطلاب			عدد المعاهد					
		ذكور	إناث	جملة		ذكور	إناث	جملة		ذكور	إناث	جملة		ذكور	إناث	جملة										
الإجمالي	1	7232	3077	10309	1	487	552	1039	1	-	223	223	-	1	383	383	-	1	396	186	582	5	8115	4421	12536	
القاهرة	1	1446	760	2206	-	-	-	-	-	-	1	223	223	-	1	383	383	-	1	396	186	582	4	1842	1552	3394
الإسكندرية	فرع	890	378	1268	-	-	-	-	-	-	-	-	-	-	-	-	-	-	-	-	-	-	فرع	890	378	1268
السويس	.	-	-	-	1	487	552	1039	-	-	-	-	-	-	-	-	-	-	-	-	-	1	487	552	1039	
دمياط	فرع	181	35	216	-	-	-	-	-	-	-	-	-	-	-	-	-	-	-	-	-	فرع	181	35	216	
الدقهلية	فرع	419	158	577	-	-	-	-	-	-	-	-	-	-	-	-	-	-	-	-	-	فرع	419	158	577	
الشرقية	فرع	636	282	918	-	-	-	-	-	-	-	-	-	-	-	-	-	-	-	-	-	فرع	636	282	918	
كفر الشيخ	فرع	405	121	526	-	-	-	-	-	-	-	-	-	-	-	-	-	-	-	-	-	فرع	405	121	526	
الغربية	فرع	781	219	1000	-	-	-	-	-	-	-	-	-	-	-	-	-	-	-	-	-	فرع	781	219	1000	
الإسماعيلية	فرع	521	211	732	-	-	-	-	-	-	-	-	-	-	-	-	-	-	-	-	-	فرع	521	211	732	
بنى سويف	فرع	325	283	608	-	-	-	-	-	-	-	-	-	-	-	-	-	-	-	-	-	فرع	325	283	608	
أسيوط	فرع	499	243	742	-	-	-	-	-	-	-	-	-	-	-	-	-	-	-	-	-	فرع	499	243	742	
أسوان	فرع	1129	387	1516	-	-	-	-	-	-	-	-	-	-	-	-	-	-	-	-	-	فرع	1129	387	1516	

جدول رقم (184) أعداد الطلاب المقبولين بالمعاهد الخاصة التي تمنح مؤهل (الدبلوم فوق المتوسط / البكالوريوس)

وفقاً للمجموعات التعليمية ومجالات الدراسة عام 2013/2014

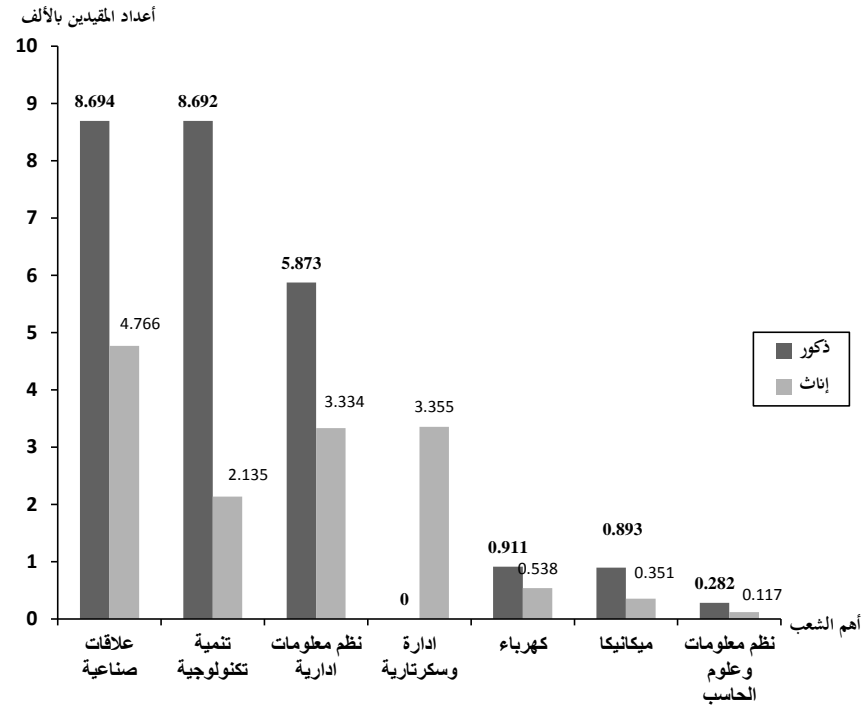
□	مصريون			النوع مجالات الدراسة	المجموعات التعليمية
	جملة	إناث	ذكور		
100	12536	4421	8115	الإجمالي	
86.4	10832	3641	7191	الأعمال التجارية والإدارة	العلوم الإجتماعية والأعمال التجارية والقانون
12.9	1621	738	883	المعلوماتية	العلوم
0.7	83	42	41	الخدمات الشخصية	الخدمات

جدول رقم (185) أعداد الطلاب المقيدون بالمعاهد الخاصة التي تمنح مؤهل (الدبلوم فوق المتوسط / البكالوريوس) وفقاً للسنة الدراسية والنوع وحالة القيد عام 2013/2014

السنة الدراسية			النوع	السنة الأولى			السنة الثانية			السنة الثالثة			السنة الرابعة			الإجمالي		
المعاهد	البيان			مستجد	باق	جملة	مستجد	باق	جملة	مستجد	باق	جملة	مستجد	باق	جملة	مستجد	باق	جملة
الإجمالي العام	جملة	12536	1105	13641	14141	858	14999	6434	206	6640	4650	194	4844	37761	2363	40124		
	ذكور	8115	740	8855	8852	474	9326	3913	79	3992	3210	80	3290	24090	1373	25463		
	إناث	4421	365	4786	5289	384	5673	2521	127	2648	1440	114	1554	13671	990	14661		
الجامعة العمالية السويس لنظم المعلومات الادارية الإدارة والسكرتارية بمصر القديمة الإدارة والسكرتارية بكلية رمسيس للبنات	جملة	10309	527	10836	9254	-	9254	9254	-	4299	-	2772	2772	26634	527	27161		
	ذكور	7232	382	7614	6320	-	6320	6320	-	3208	-	2164	2164	18924	382	19306		
	إناث	3077	145	3222	2934	-	2934	2934	-	1091	-	608	608	7710	145	7855		
	جملة	1039	248	1287	2150	312	2462	674	124	798	510	112	622	4373	796	5169		
	ذكور	487	213	700	1275	225	1500	332	68	400	336	64	400	2430	570	3000		
	إناث	552	35	587	875	87	962	342	56	398	174	48	222	1943	226	2169		
	جملة	223	172	395	443	168	611	346	63	409	253	63	316	1265	466	1731		
	ذكور	-	-	-	-	-	-	-	-	-	-	-	-	-	-	-		
	إناث	223	172	395	443	168	611	346	63	409	253	63	316	1265	466	1731		
	جملة	383	-	383	580	70	650	445	5	450	139	2	141	1547	77	1624		
	ذكور	-	-	-	-	-	-	-	-	-	-	-	-	-	-	-		
	إناث	383	-	383	580	70	650	445	5	450	139	2	141	1547	77	1624		
	جملة	582	158	740	1714	308	2022	670	14	684	976	17	993	3942	497	4439		
	ذكور	396	145	541	1257	249	1506	373	11	384	710	16	726	2736	421	3157		
	إناث	186	13	199	457	59	516	297	3	300	266	1	267	1206	76	1282		

جدول رقم (186) أعداد الطلاب المقيدين بالمعاهد الخاصة التي تمنح مؤهل (الدبلوم فوق المتوسط / البكالوريوس)

وفقاً للنوع والشعبة عام 2013/2014



الشعبة	مصريون			وافدون		
	ذكور	إناث	جملة	ذكور	إناث	جملة
الإجمالي العام	25461	14661	40122	2	-	2
علاقات صناعية	8694	4766	13460	-	-	-
تنمية تكنولوجية	8692	2135	10827	-	-	-
نظم معلومات إدارية	5873	3334	9207	2	-	2
إدارة عسكرية	-	3355	3355	-	-	-
كهرباء	911	538	1449	-	-	-
ميكانيكا	893	351	1244	-	-	-
نظم معلومات وعلوم الحاسب	282	117	399	-	-	-
مضيفين	37	52	89	-	-	-
مطبخ	71	11	82	-	-	-
إشراف	8	2	10	-	-	-

جدول رقم (187) أعداد الطلاب المقيدون بالمعاهد الخاصة التي تمنح مؤهل (الدبلوم فوق المتوسط/ البكالوريوس) وفقاً للمحافظة عام 2013/2014

المعاهد	المحافظة	الجامعة العمالية			السويس لنظم المعلومات الإدارية				الإدارة والسكرتارية بمصر القديمة				الإدارة والسكرتارية بكلية رمسيس للبنات				العباسية للحاسبات الآلية والعلوم التجارية				الإجمالي												
		عدد الطلاب			عدد المعاهد	عدد الطلاب			عدد المعاهد	عدد الطلاب			عدد المعاهد	عدد الطلاب			عدد المعاهد	عدد الطلاب			عدد المعاهد	عدد الطلاب											
		جملة	إناث	ذكور		جملة	إناث	ذكور		جملة	إناث	ذكور		جملة	إناث	ذكور		جملة	إناث	ذكور													
الإجمالي	1	19306	7855	27161	1	3000	2169	5169	1	-	-	-	1	1731	1731	-	1	-	-	-	1	1624	1624	-	1	3157	1282	4439	5	25463	14661	40124	
القاهرة	1	5966	2155	8121	-	-	-	-	-	-	-	-	1	1731	1731	-	1	-	-	-	-	1624	1624	-	1	3157	1282	4439	4	9123	6792	15915	
الإسكندرية	فرع	2490	1095	3585	-	-	-	-	-	-	-	-	-	-	-	-	-	-	-	-	-	-	-	-	-	-	-	-	-	فرع	2490	1095	3585
السويس	-	-	-	-	1	3000	2169	5169	-	-	-	-	-	-	-	-	-	-	-	-	-	-	-	-	-	-	-	-	-	1	3000	2169	5169
دمياط	فرع	444	126	570	-	-	-	-	-	-	-	-	-	-	-	-	-	-	-	-	-	-	-	-	-	-	-	-	-	فرع	444	126	570
الدقهلية	فرع	1081	549	1630	-	-	-	-	-	-	-	-	-	-	-	-	-	-	-	-	-	-	-	-	-	-	-	-	-	فرع	1081	549	1630
الشرقية	فرع	1100	665	1765	-	-	-	-	-	-	-	-	-	-	-	-	-	-	-	-	-	-	-	-	-	-	-	-	-	فرع	1100	665	1765
كفر الشيخ	فرع	869	272	1141	-	-	-	-	-	-	-	-	-	-	-	-	-	-	-	-	-	-	-	-	-	-	-	-	-	فرع	869	272	1141
الغربية	فرع	1718	672	2390	-	-	-	-	-	-	-	-	-	-	-	-	-	-	-	-	-	-	-	-	-	-	-	-	-	فرع	1718	672	2390
الإسماعيلية	فرع	1351	605	1956	-	-	-	-	-	-	-	-	-	-	-	-	-	-	-	-	-	-	-	-	-	-	-	-	-	فرع	1351	605	1956
بنى سويف	فرع	927	730	1657	-	-	-	-	-	-	-	-	-	-	-	-	-	-	-	-	-	-	-	-	-	-	-	-	-	فرع	927	730	1657
أسيوط	فرع	1429	554	1983	-	-	-	-	-	-	-	-	-	-	-	-	-	-	-	-	-	-	-	-	-	-	-	-	-	فرع	1429	554	1983
أسوان	فرع	1931	432	2363	-	-	-	-	-	-	-	-	-	-	-	-	-	-	-	-	-	-	-	-	-	-	-	-	-	فرع	1931	432	2363

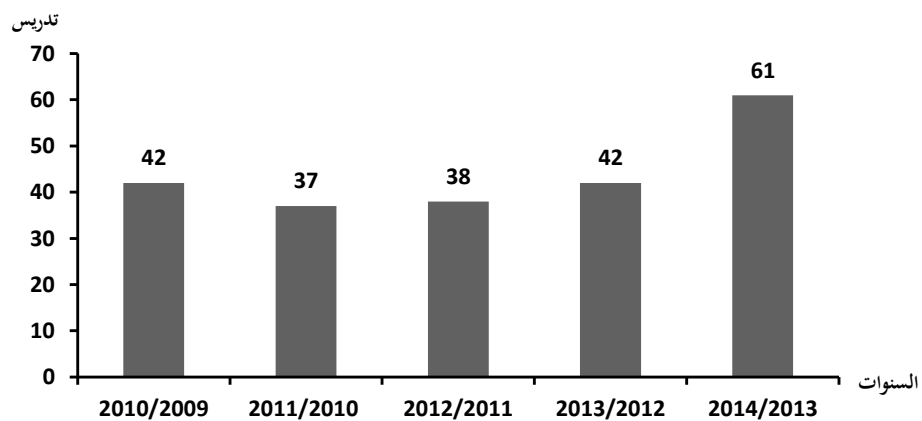
جدول رقم (188) تطور متوسط عدد الطلاب لأعضاء هيئة التدريس بالمعاهد الخاصة التي تمنح مؤهل (الدبلوم فوق المتوسط /البكالوريوس)

(2010/2009 . 2014/2013)

2014/2013	2013/2012	2012/2011	2011/2010	2010/2009	السنوات البيان
658	844	857	851	859	أعضاء هيئة التدريس
40124	35691	32569	31859	35885	الطلاب المقيدون
61	42	38	37	42	متوسط الطلاب/عضو هيئة تدريس

متوسط الطلاب لأعضاء هيئة التدريس (2010/2009 . 2014/2013)

الطلاب المقيدون/عضو هيئة



جدول رقم (189) أعضاء هيئة التدريس ومعاونيهم أصليين ومنتدبين بالمعاهد الخاصة التي تمنح مؤهل (الدبلوم فوق المتوسط / البكالوريوس) وفقاً للنوع عام 2013/2014

الإجمالي			معاونو أعضاء هيئة التدريس						أعضاء هيئة التدريس										النوع	المعهد
			الجملة		معيد		مدرس مساعد		الجملة			مدرس		أستاذ مساعد		أستاذ				
متفرغ	منتدب	أصلي	منتدب	أصلي	منتدب	أصلي	منتدب	أصلي	متفرغ	منتدب	أصلي	منتدب	أصلي	منتدب	أصلي	متفرغ	منتدب	أصلي		
11	457	190	236	74	204	23	32	51	11	221	116	140	92	25	19	11	56	5	جملة	الإجمالي العام
10	360	120	169	41	155	19	14	22	10	191	79	116	67	24	10	10	51	2	ذكور	
1	97	70	67	33	49	4	18	29	1	30	37	24	25	1	9	1	5	3	إناث	
11	417	135	217	47	187	11	30	36	11	200	88	125	76	21	9	11	54	3	جملة	الجامعة العمالية
10	327	90	155	29	143	11	12	18	10	172	61	101	54	21	5	10	50	2	ذكور	
1	90	45	62	18	44	-	18	18	1	28	27	24	22	-	4	1	4	1	إناث	
-	-	19	-	10	-	3	-	7	-	-	9	-	7	-	2	-	-	-	جملة	السويس لنظم المعلومات الإدارية
-	-	12	-	3	-	1	-	2	-	-	9	-	7	-	2	-	-	-	ذكور	
-	-	7	-	7	-	2	-	5	-	-	-	-	-	-	-	-	-	-	إناث	
-	15	14	15	7	15	1	-	6	-	-	7	-	3	-	3	-	-	1	جملة	الإدارة والسكرتارية بمصر القديمة
-	10	3	10	-	10	-	-	-	-	-	3	-	2	-	1	-	-	-	ذكور	
-	5	11	5	7	5	1	-	6	-	-	4	-	1	-	2	-	-	1	إناث	
-	11	7	-	3	-	2	-	1	-	11	4	9	3	1	-	-	1	1	جملة	الإدارة والسكرتارية بكلية رمسيس للبنات
-	10	6	-	3	-	2	-	1	-	10	3	9	3	1	-	-	-	-	ذكور	
-	1	1	-	-	-	-	-	-	-	1	1	-	-	-	-	-	1	1	إناث	
-	14	15	4	7	2	6	2	1	-	10	8	6	3	3	5	-	1	-	جملة	العباسية للحاسبات الآلية والعلوم التجارية
-	13	9	4	6	2	5	2	1	-	9	3	6	1	2	2	-	1	-	ذكور	
-	1	6	-	1	-	1	-	-	-	1	5	-	2	1	3	-	-	-	إناث	

جدول رقم (190) أعداد الطلاب المقبولين والمقيدين وأعضاء هيئة التدريس بالمعاهد الخاصة التي تمنح مؤهل (الدبلوم فوق المتوسط / البكالوريوس) وفقاً للنوع 2014/2013

البيان	المعاهد	النوع	المقبولين	المقيدين			أعضاء هيئة التدريس				متوسط الطلاب المقيدين / عضو هيئة تدريس
				مصريون	وافدون	جملة	أصلي	منتدب	متفرغ	جملة	
جملة	الإجمالي	جملة	12536	40122	2	40124	190	457	11	658	61
ذكور		ذكور	8115	25461	2	25463	120	360	10	490	52
إناث		إناث	4421	14661	-	14661	70	97	1	168	87
جملة	الجامعة العمالية	جملة	10309	27161	-	27161	135	417	11	563	48
ذكور		ذكور	7232	19306	-	19306	90	327	10	427	45
إناث		إناث	3077	7855	-	7855	45	90	1	136	58
جملة		جملة	1039	5167	2	5169	19	-	-	19	272
ذكور		ذكور	487	2998	2	3000	12	-	-	12	250
إناث		إناث	552	2169	-	2169	7	-	-	7	310
جملة		جملة	223	1731	-	1731	14	15	-	29	60
ذكور		ذكور	-	-	-	-	3	10	-	13	-
إناث		إناث	223	1731	-	1731	11	5	-	16	108
جملة		جملة	383	1624	-	1624	7	11	-	18	90
ذكور		ذكور	-	-	-	-	6	10	-	16	-
إناث		إناث	383	1624	-	1624	1	1	-	2	812
جملة	العباسية للحاسبات الآلية والعلوم التجارية	جملة	582	4439	-	4439	15	14	-	29	153
ذكور		ذكور	396	3157	-	3157	9	13	-	22	144
إناث		إناث	186	1282	-	1282	6	1	-	7	183

جدول رقم (191) أعداد الطلاب المقيدون بالمعاهد الخاصة التي تمنح مؤهل (الدبلوم فوق المتوسط / البكالوريوس)

وفقاً للمجموعات التعليمية ومجالات الدراسة عام 2013/2014

□	الاجمالي			وافدون			مصريون			النوع مجالات الدراسة	المجموعات التعليمية
	جملة	إناث	ذكور	جملة	إناث	ذكور	جملة	إناث	ذكور		
100	40124	14661	25463	2	-	2	40122	14661	25461	الإجمالي	
68.9	27642	10256	17386	-	-	-	27642	10256	17386	الأعمال التجارية والإدارة	العلوم الإجتماعية والأعمال التجارية والقانون العلوم الهندسة والصناعات الانتاجية والبناء الخدمات
23.9	9608	3451	6157	2	-	2	9606	3451	6155	المعلوماتية	
6.7	2693	889	1804	-	-	-	2693	889	1804	الهندسة والصناعات الهندسية	
0.5	181	65	116	-	-	-	181	65	116	الخدمات الشخصية	

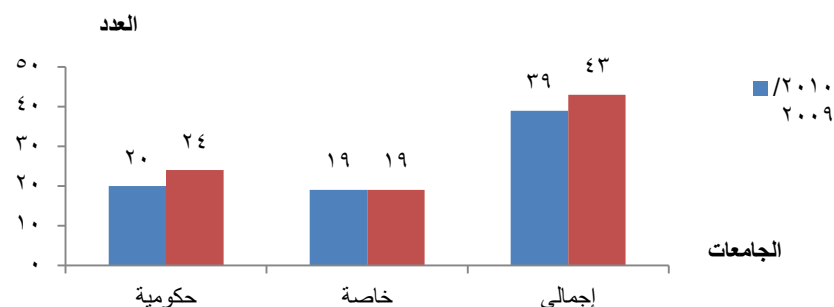
الفصل الرابع

مؤشرات التعليم العالي عام ٢٠١٣ / ٢٠١٤

جدول رقم (192) تطور أعداد الجامعات

المؤشر	البيان	2010/ 2009	2014/2013	نسبة النمو الكلية
أعداد الجامعات	حكومية	20	24	20.0
	خاصة	19	19	0.0
	إجمالي	39	43	10.3

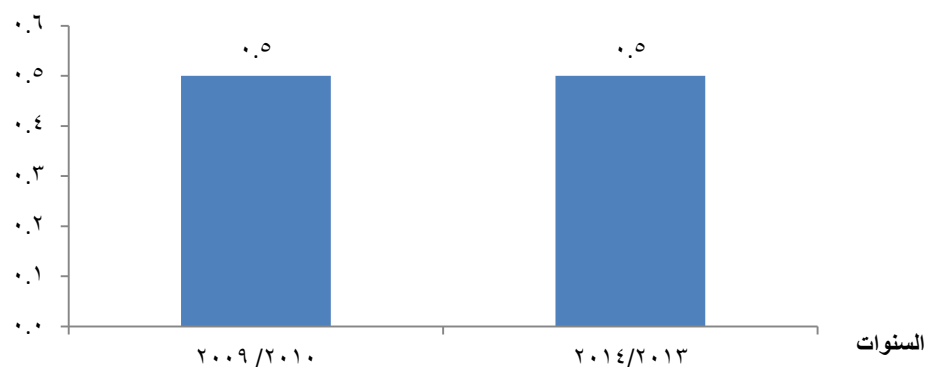
تطور أعداد الجامعات (٢٠١٠ / ٢٠٠٩ - ٢٠١٣ / ٢٠١٤)



جدول رقم (193) تطور أعداد الجامعات لكل مليون نسمة

(2014/2013 - 2010/2009)

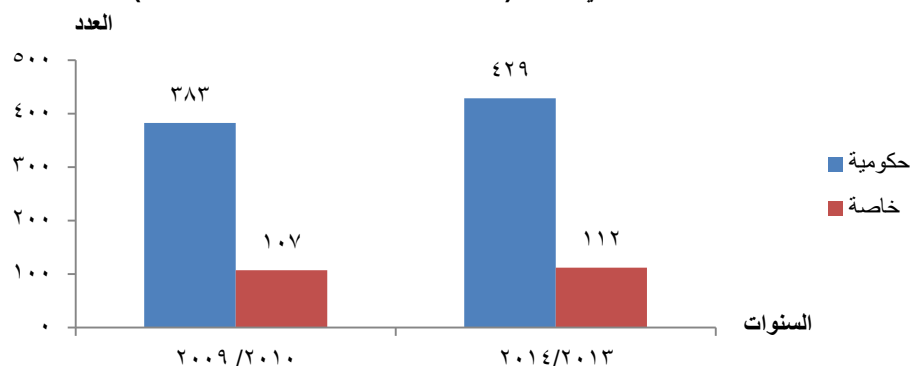
المؤشر	2010/ 2009	2014/2013	نسبة النمو الكلية
عدد الجامعات	39	43	10.3
عدد السكان (مليون نسمة)	77	85	10.4
أعداد الجامعات لكل مليون نسمة	0.5	0.5	0.0

أعداد الجامعات لكل مليون نسمة
٢٠١٠ / ٢٠٠٩ - ٢٠١٣ / ٢٠١٤

جدول رقم (194) تطور أعداد الكليات في مصر (2010 / 2009 - 2013 / 2014)

المؤشر	البيان	2010/ 2009	2014/2013	نسبة النمو الكلية
أعداد الكليات	حكومية	383	429	12.0
	خاصة	107	112	4.7
	إجمالي	490	541	10.4

تطور أعداد الكليات في مصر (٢٠١٠ / ٢٠٠٩ - ٢٠١٣ / ٢٠١٤)

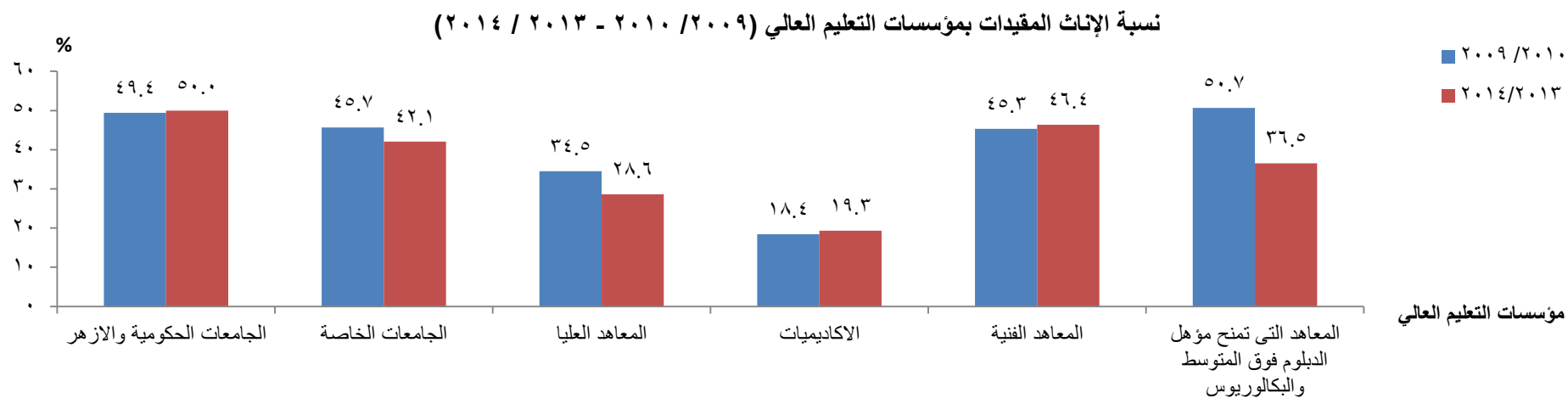
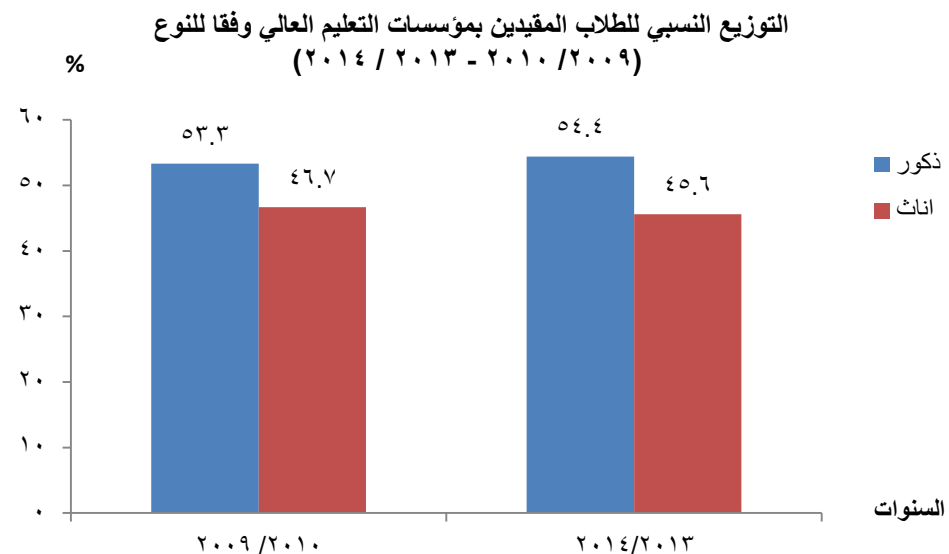
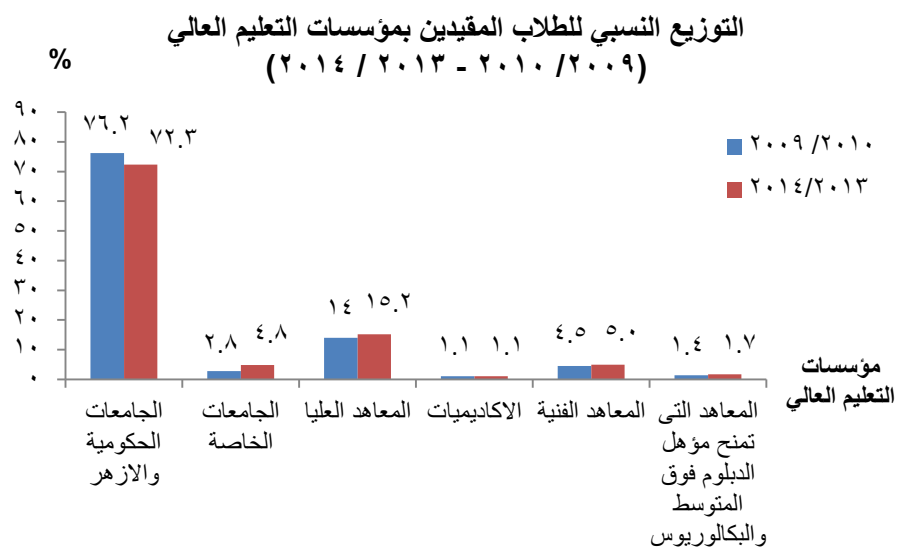


جدول رقم (195) توزيع الجامعات والسكان طبقاً للمحافظة (2014/2013)

المحافظة	أعداد الجامعات	عدد السكان (بالألف)	نسبة سكان المحافظة إلى اجمالي سكان الجمهورية			
				حكومى	خاص	اجمالى
الاجمالى العام	24	19	43	84628982	100	
القاهرة	3	8	11	9002783	10.6	
الاسكندرية	1	1	2	4658381	5.5	
بور سعيد	1	-	1	646461	0.8	
السويس	1	-	1	599320	0.7	
دمياط	1	-	1	1284710	1.5	
الدقهلية	1	1	2	5748965	6.8	
الشرقية	1	-	1	6242810	7.4	
القليوبية	1	1	2	4926148	5.8	
كفر الشيخ	1	-	1	3054770	3.6	
الغربية	1	-	1	4592222	5.4	
المنوفية	2	-	2	3799149	4.5	
البحيرة	1	-	1	5563465	6.6	
الاسماعيلية	1	-	1	1128373	1.3	

تابع جدول رقم (195) توزيع الجامعات والسكان طبقاً للمحافظة (2014/2013)

المحافظة	أعداد الجامعات	عدد السكان (بالألف)	نسبة سكان المحافظة إلى اجمالي سكان الجمهورية			
				حكومى	خاص	اجمالى
الجيزة	1	6	7	7291017	8.6	
بنى سويف	1	1	2	2727614	3.2	
الفيوم	1	-	1	3021448	3.6	
المنيا	1	-	1	4930641	5.8	
أسيوط	1	-	1	4062821	4.8	
سوهاج	1	-	1	4404545	5.2	
قنا	1	-	1	2918086	3.4	
أسوان	1	-	1	1374985	1.6	
الاقصر	-	-	-	1104858	1.3	
البحر احمر	-	-	-	332741	0.4	
الوادى الجديد	-	-	-	216751	0.3	
مطروح	-	-	-	417294	0.5	
شمال سيناء	-	1	1	415532	0.5	
جنوب سيناء	-	-	-	163092	0.2	

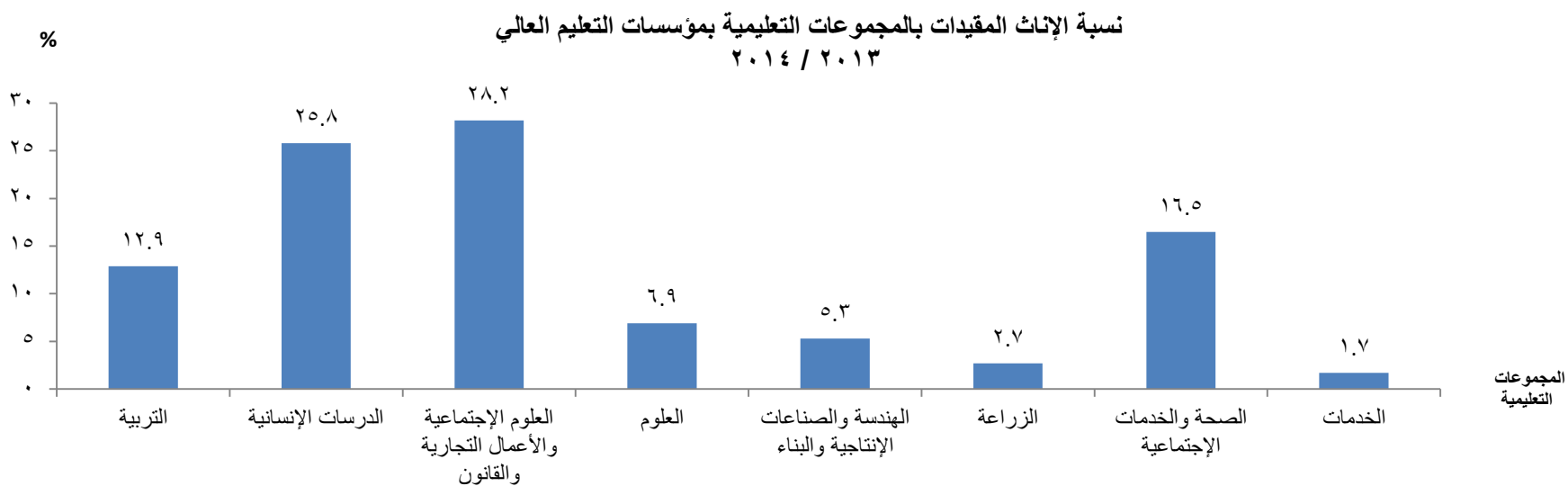
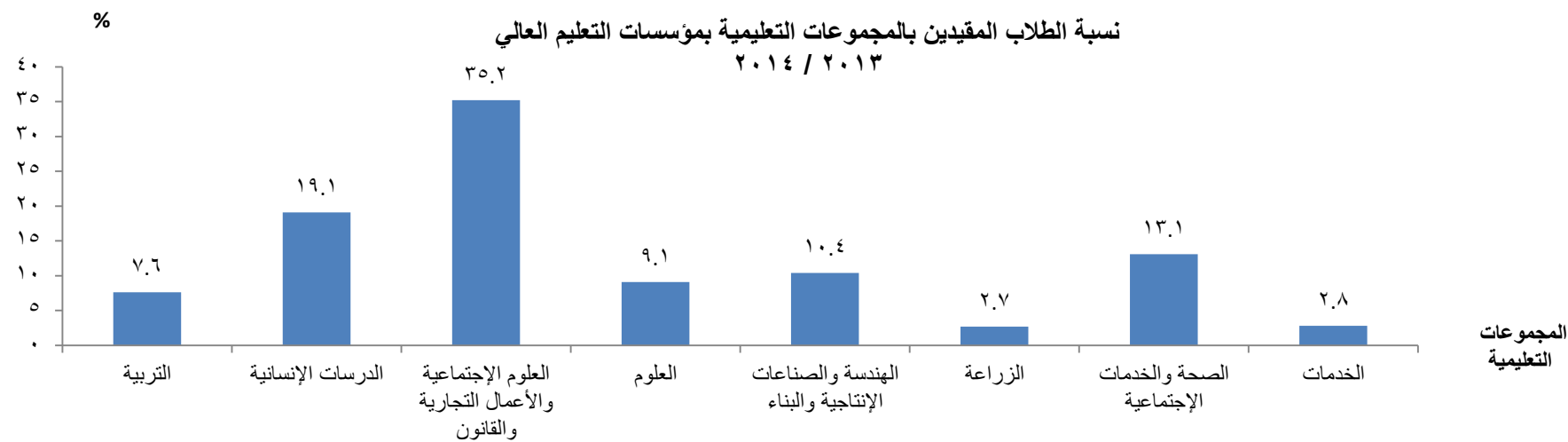


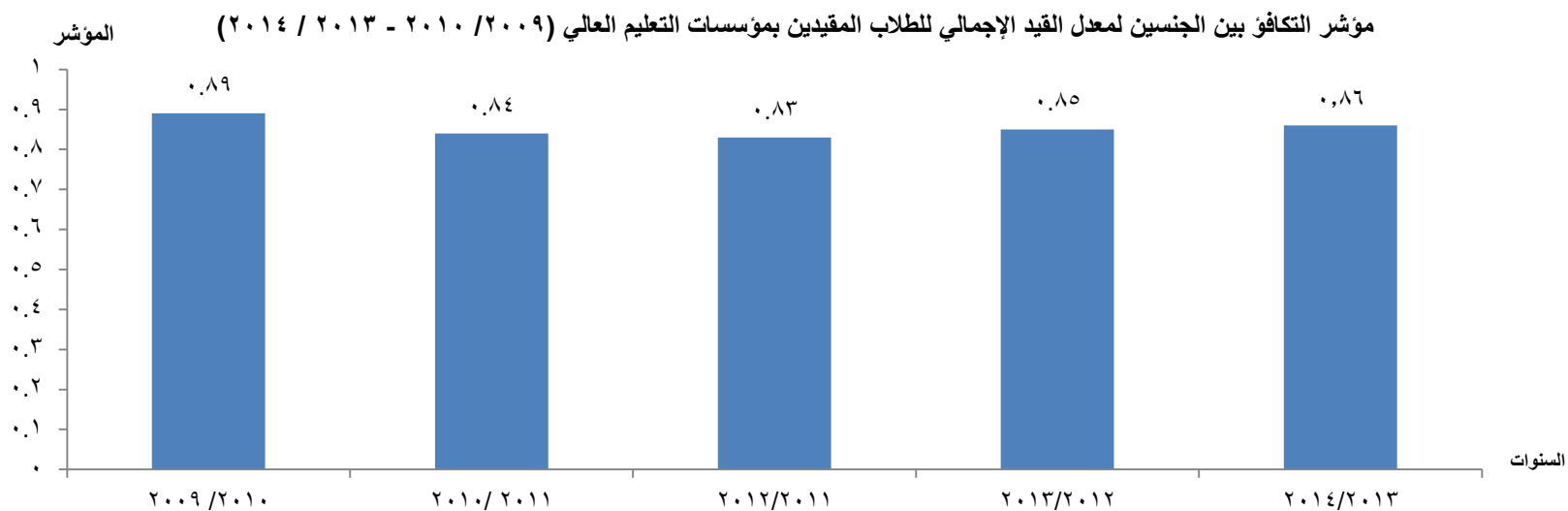
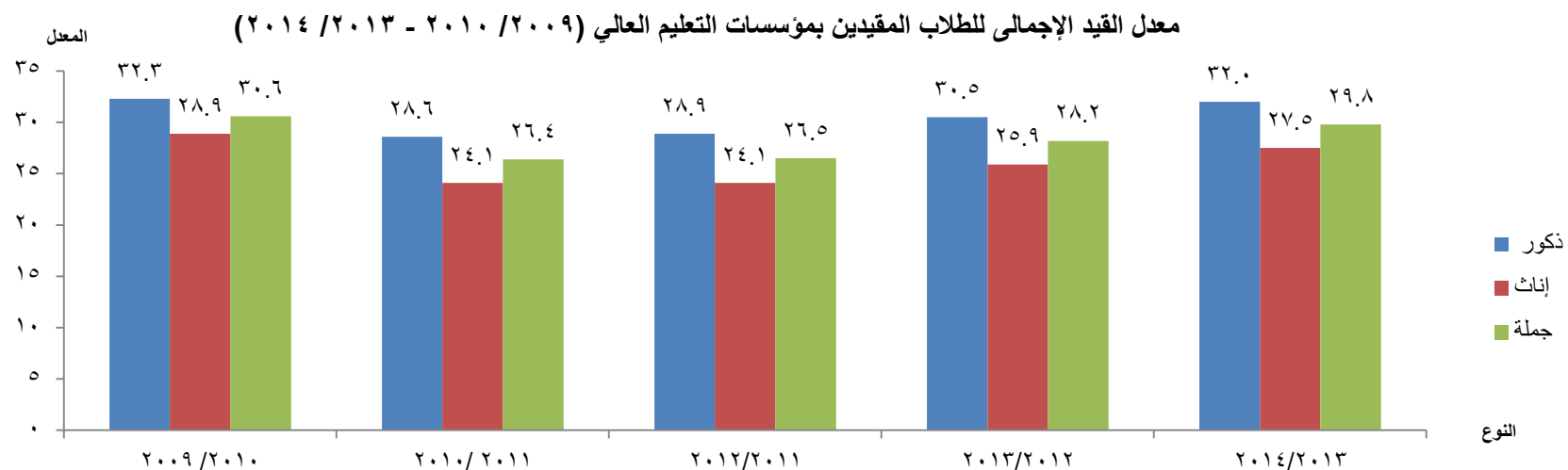
تابع جدول رقم (196) الطلاب المقيدون بالتعليم العالى (مصرى . وافد) وفقاً للمجموعات التعليمية ومجالات الدراسة 2014/2013

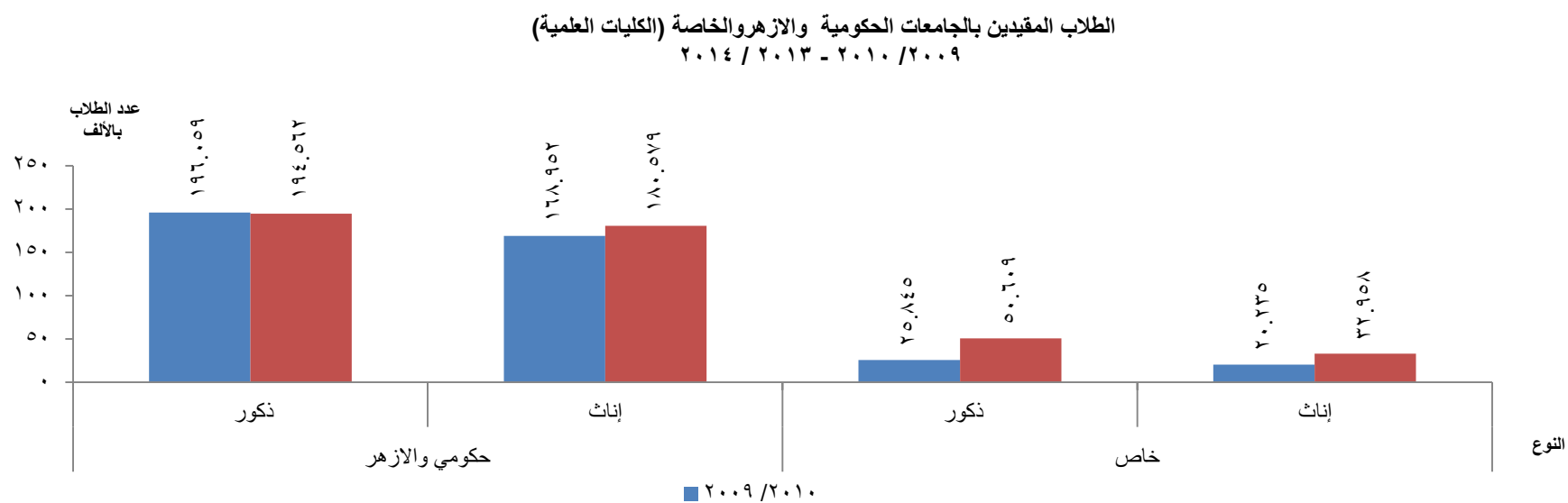
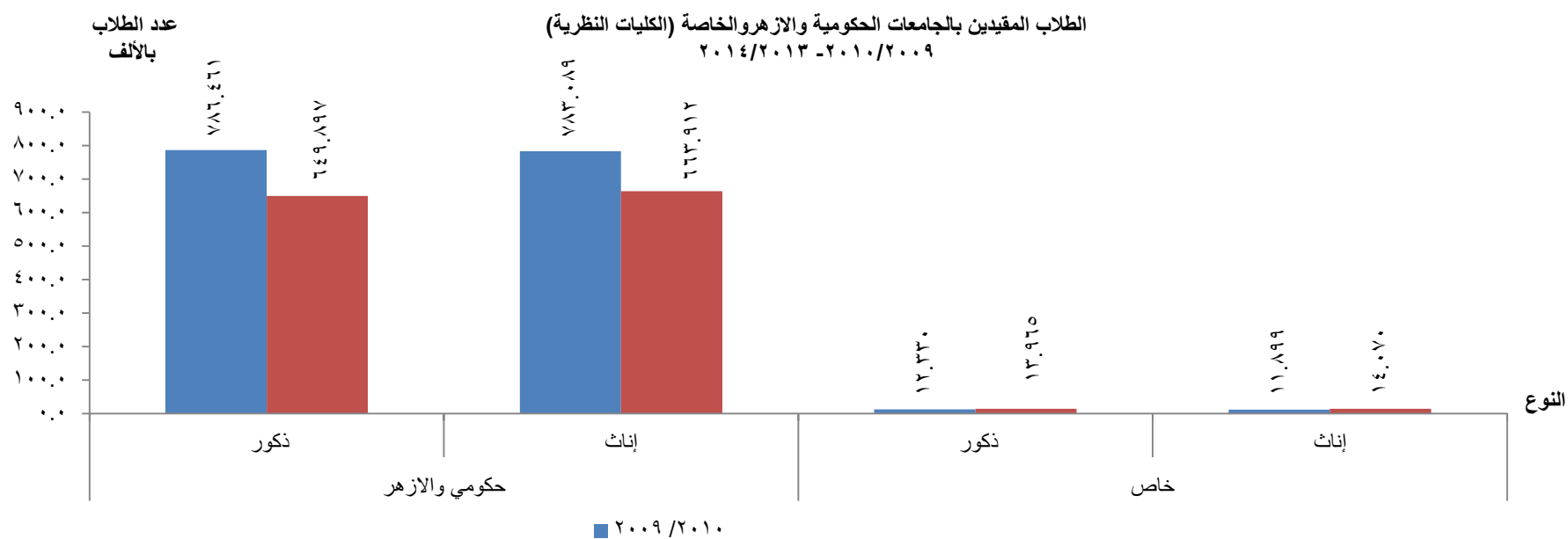
%	جملة			وافدون			مصريون			مجالات الدراسة	المجموعات التعليمية
	جملة	اناث	ذكور	جملة	اناث	ذكور	جملة	اناث	ذكور		
100	2337193	1066639	1270554	43135	11391	31744	2294058	1055248	1238810	الإجمالي العام	
7.6	178458	137196	41262	625	143	482	177833	137053	40780	اجمالي التربية	
	178458	137196	41262	625	143	482	177833	137053	40780	التربية	التربية ورياض الاطفال والتربية النوعية
19.1	446584	275298	171286	10818	4429	6389	435766	270869	164897	إجمالي الدراسات الإنسانية والفنون	
	426137	261630	164507	10625	4325	6300	415512	257305	158207	الدراسات الإنسانية والفنون	الدراسات الإنسانية
	20447	13668	6779	193	104	89	20254	13564	6690	الفنون	الفنون
35.2	823239	300870	522369	15401	2045	13356	807838	298825	509013	إجمالي العلوم الإجتماعية والأعمال التجارية والقانون	
	501328	197160	304168	4726	1267	3459	496602	195893	300709	العلوم الإجتماعية والأعمال التجارية والقانون	الأعمال التجارية والإدارة
	23960	12575	11385	320	122	198	23640	12453	11187	الصحافة والإعلام	
	5126	3464	1662	189	49	140	4937	3415	1522	العلوم الإجتماعية والسلوكية	
	292825	87671	205154	10166	607	9559	282659	87064	195595	القانون	
9.1	212896	73164	139732	1077	272	805	211819	72892	138927	إجمالي العلوم	
	58777	34638	24139	137	69	68	58640	34569	24071	العلوم الفيزيائية	العلوم
	151927	38060	113867	856	161	695	151071	37899	113172	المعلوماتية	
	2192	466	1726	84	42	42	2108	424	1684	علوم الحياة	

تابع جدول رقم (196) الطلاب المقيدون بالتعليم العالى (مصرى . وافد) وفقاً للمجموعات التعليمية ومجالات الدراسة 2014/2013

%	جملة			وافدون			مصريون			مجالات الدراسة	المجموعات التعليمية
	جملة	اناث	ذكور	جملة	اناث	ذكور	جملة	اناث	ذكور		
10.4	243053	56170	186883	3430	351	3079	239623	55819	183804	إجمالى الهندسة والصناعات الإنتاجية والبناء	
	119513	22327	97186	2598	243	2355	116915	22084	94831	الهندسة والصناعات الإنتاجية والبناء	الهندسة والصناعات الإنتاجية والبناء
	6464	4604	1860	18	17	1	6446	4587	1859	الصناعات الإنتاجية والإنتاج	الصناعات الإنتاجية والإنتاج
	117076	29239	87837	814	91	723	116262	29148	87114	الهندسة المعمارية والبناء	الهندسة المعمارية والبناء
2.7	62443	29251	33192	381	65	316	62062	29186	32876	إجمالى الزراعة	
	44880	17274	27606	334	56	278	44546	17218	27328	الزراعة	الزراعة والحراثة ومصايد الأسماك
	17563	11977	5586	47	9	38	17516	11968	5548	البيطرة	البيطرة
13.1	305839	176280	129559	10198	3556	6642	295641	172724	122917	إجمالى الصحة والخدمات الإجتماعية	
	99004	53319	45685	153	60	93	98851	53259	45592	الصحة والخدمات الإجتماعية	الصحة والخدمات الإجتماعية
	206835	122961	83874	10045	3496	6549	196790	119465	77325	الصحة	الصحة
2.8	64681	18410	46271	1205	530	675	63476	17880	45596	إجمالى الخدمات	
	55314	17284	38030	189	17	172	55125	17267	37858	الخدمات الشخصية	الخدمات الشخصية
	4113	1126	2987	799	513	286	3314	613	2701	خدمات النقل	خدمات النقل
	5254	0	5254	217	0	217	5037	0	5037	خدمات امنية	خدمات امنية



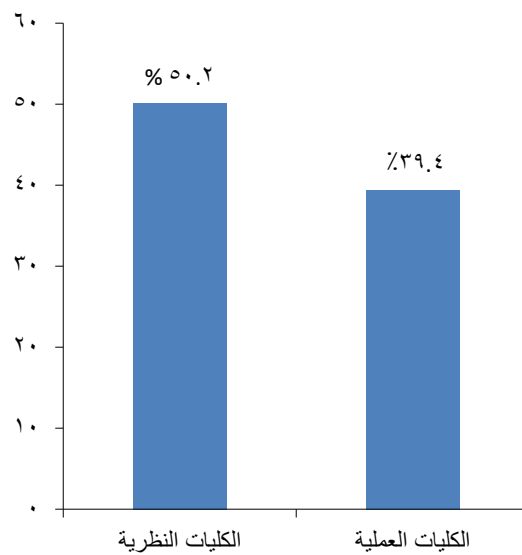




نسبة الإناث بالكليات النظرية والعملية بالجامعات الخاصة

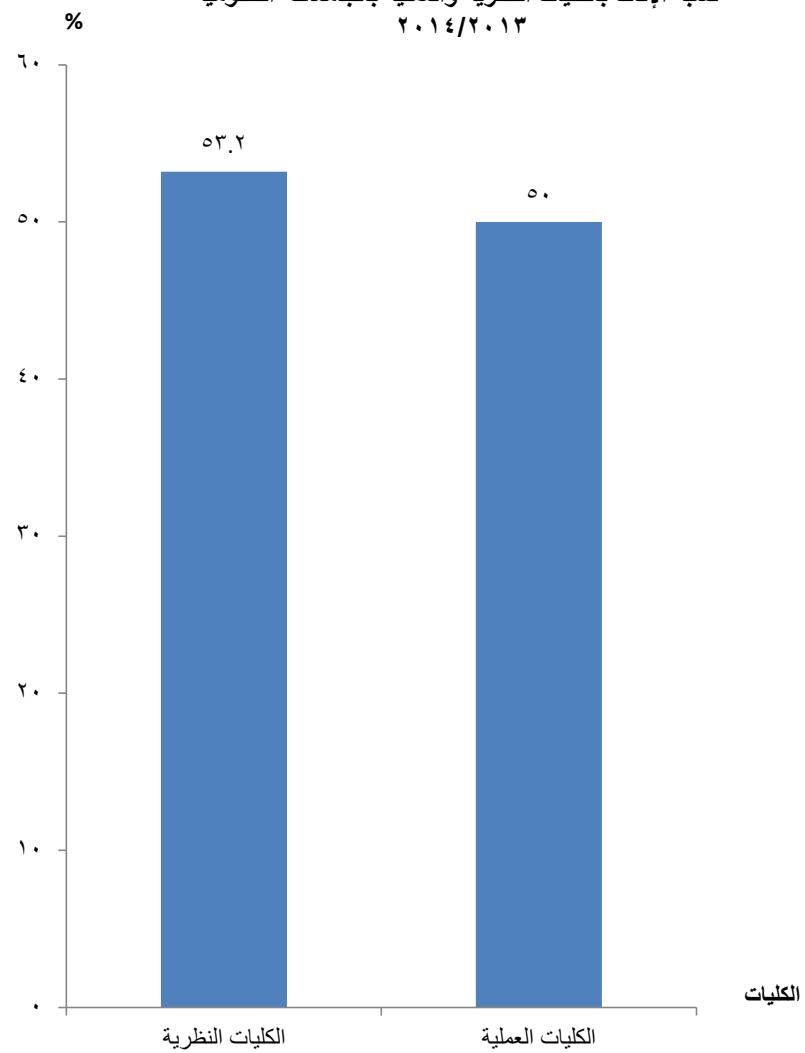
٢٠١٤/٢٠١٣

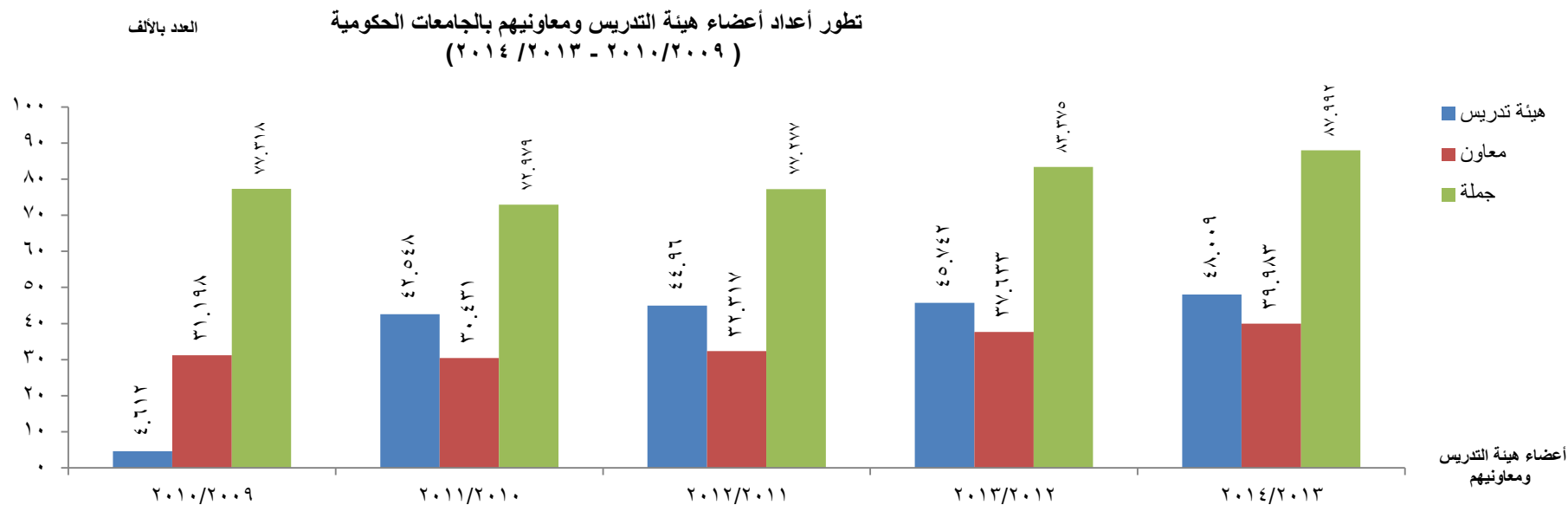
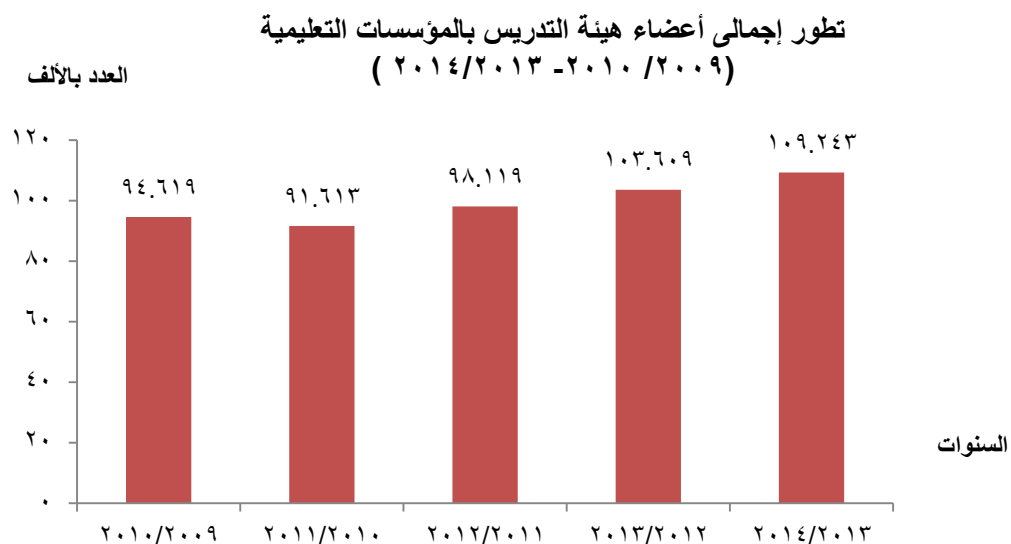
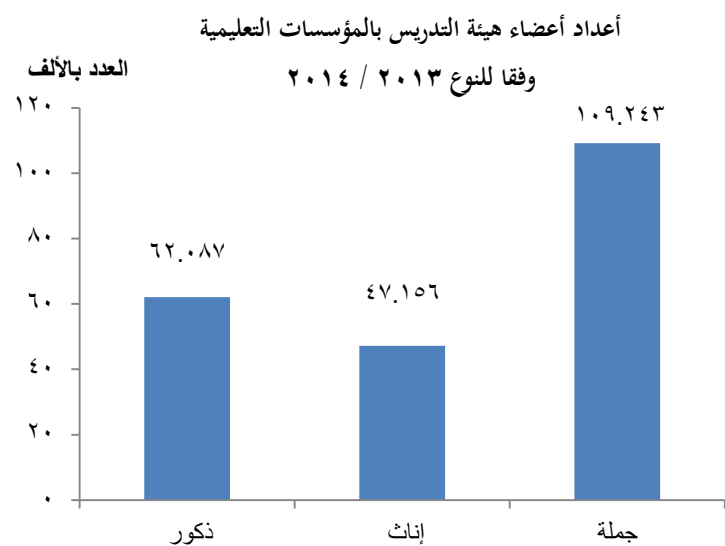
■ الكليات النظرية ■ الكليات العملية



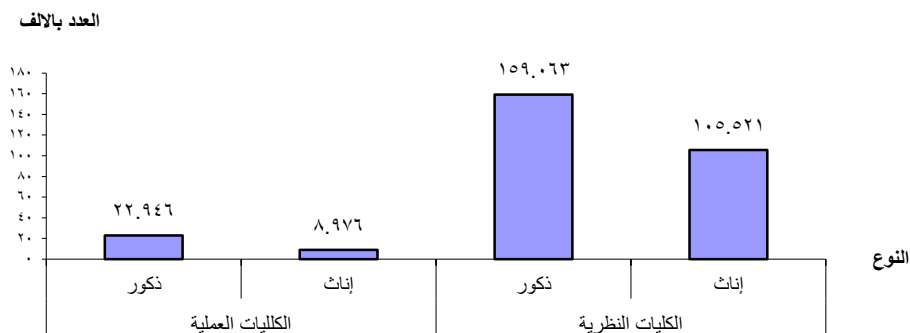
نسبة الإناث بالكليات النظرية والعملية بالجامعات الحكومية

٢٠١٤/٢٠١٣

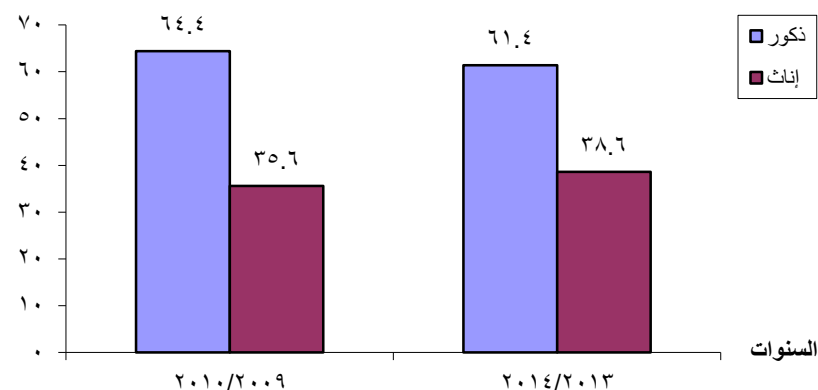




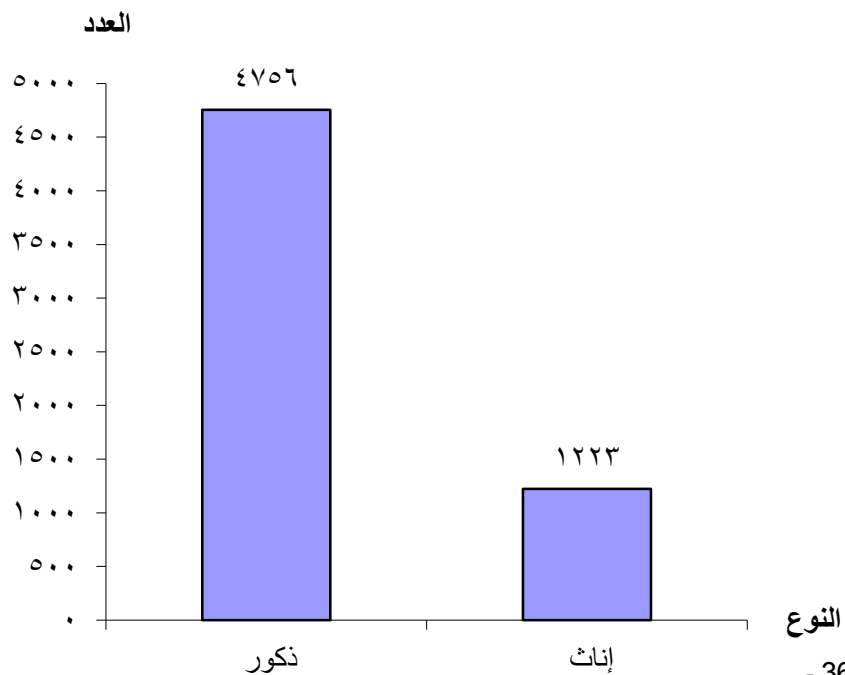
توزيع عدد الطلاب المقيدین بجامعة الازهر للكلیات
(النظرية / العملية) (٢٠١٣ / ٢٠١٤)



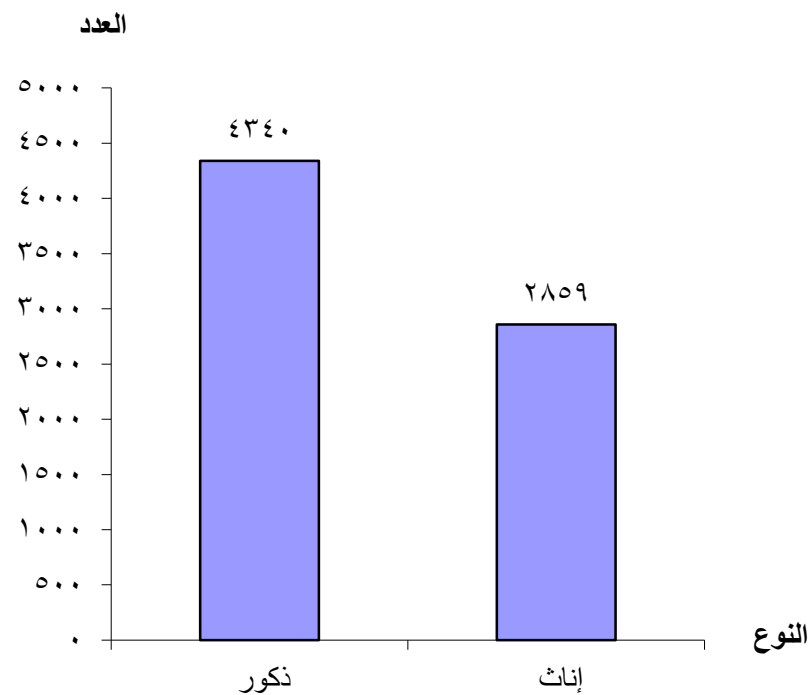
التوزيع النسبي للطلاب المقيدین بجامعة الازهر وفقا للنوع
(٢٠١٠/٢٠١٣ - ٢٠١٤/٢٠١٣)

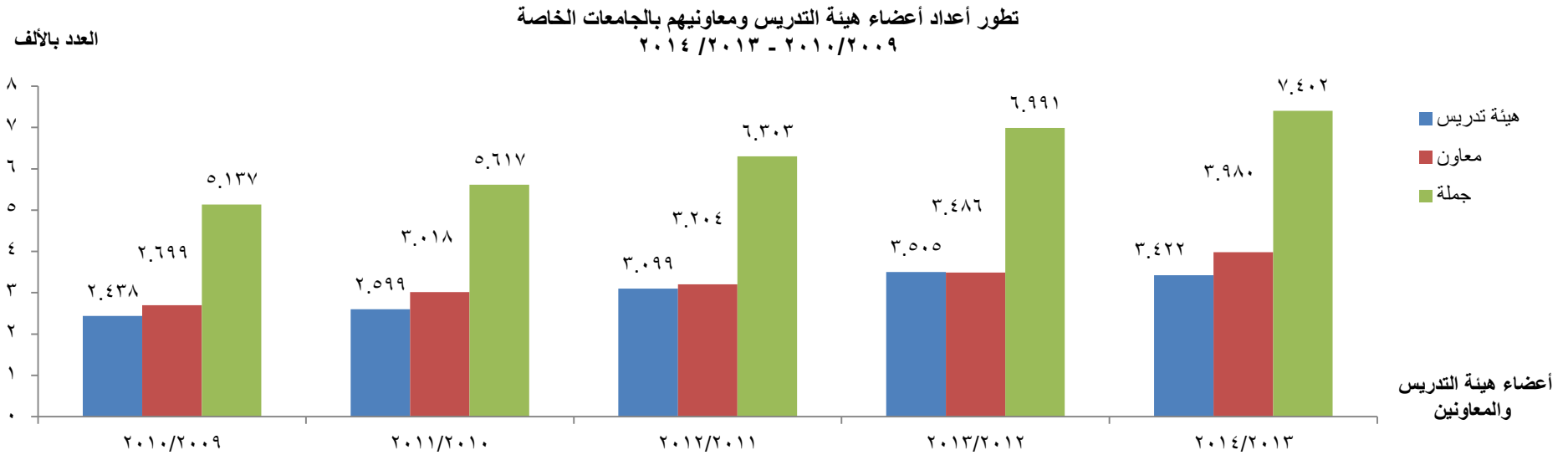
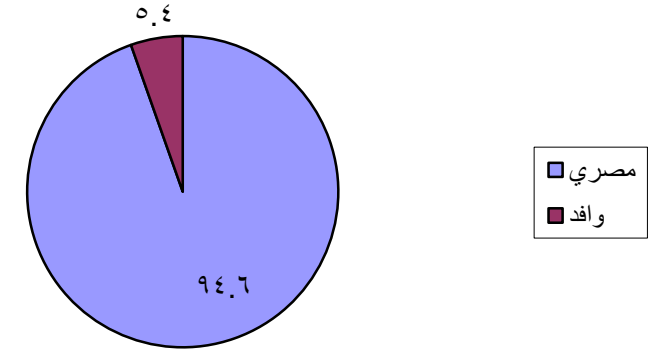
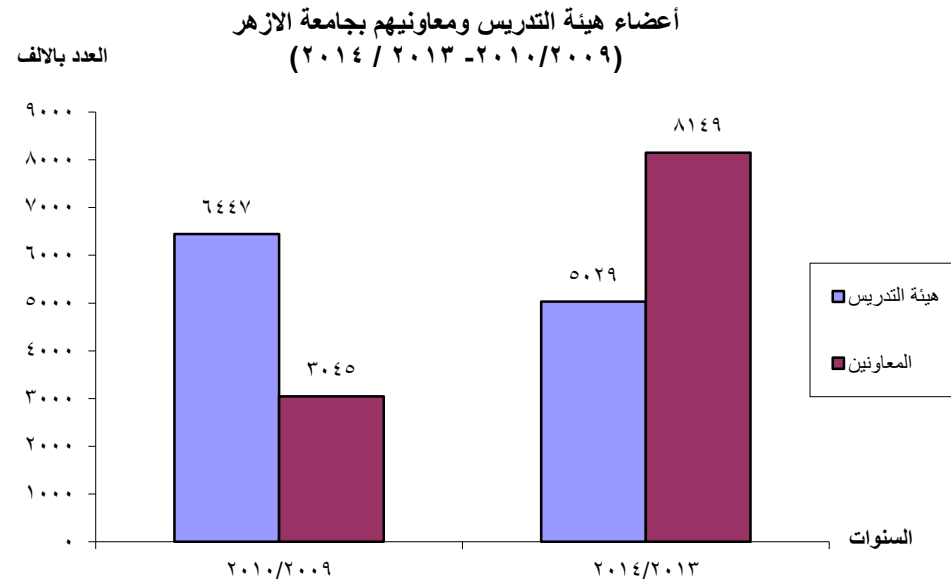


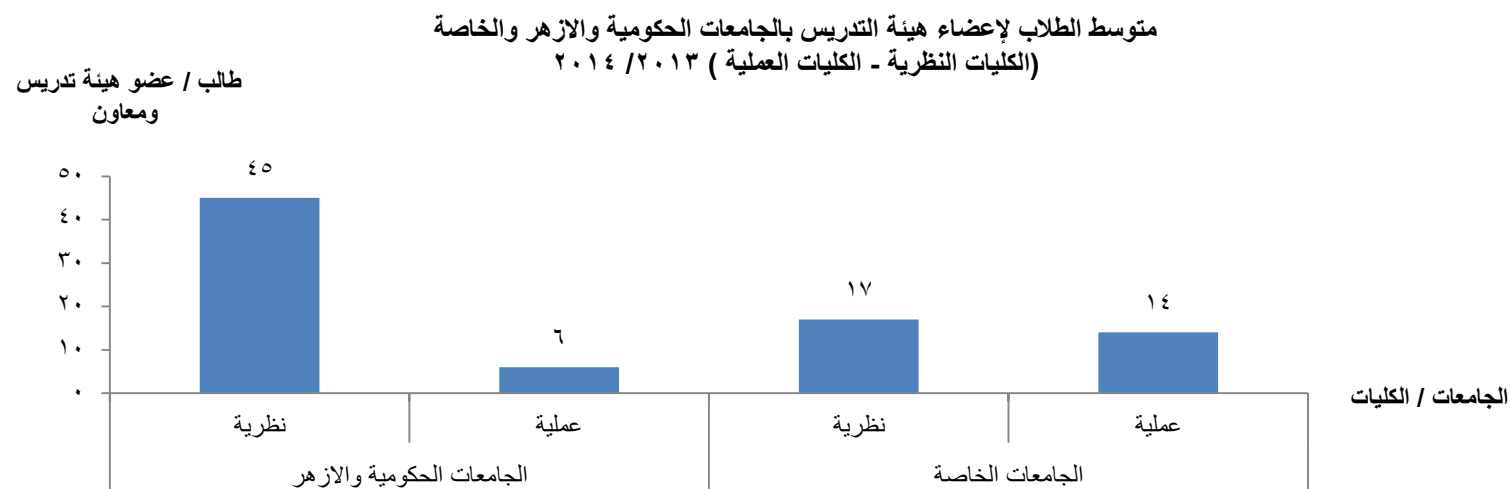
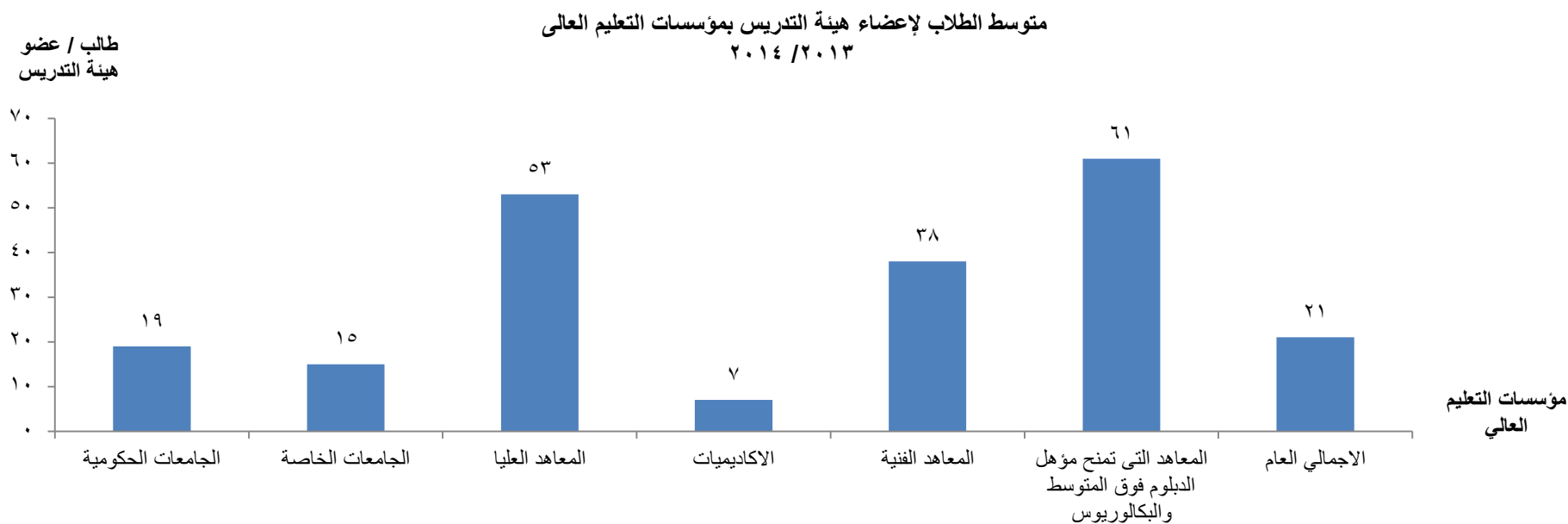
أعضاء هيئة التدريس في الكليات العملية بجامعة الازهر
وفقا للنوع ٢٠١٣/٢٠١٤

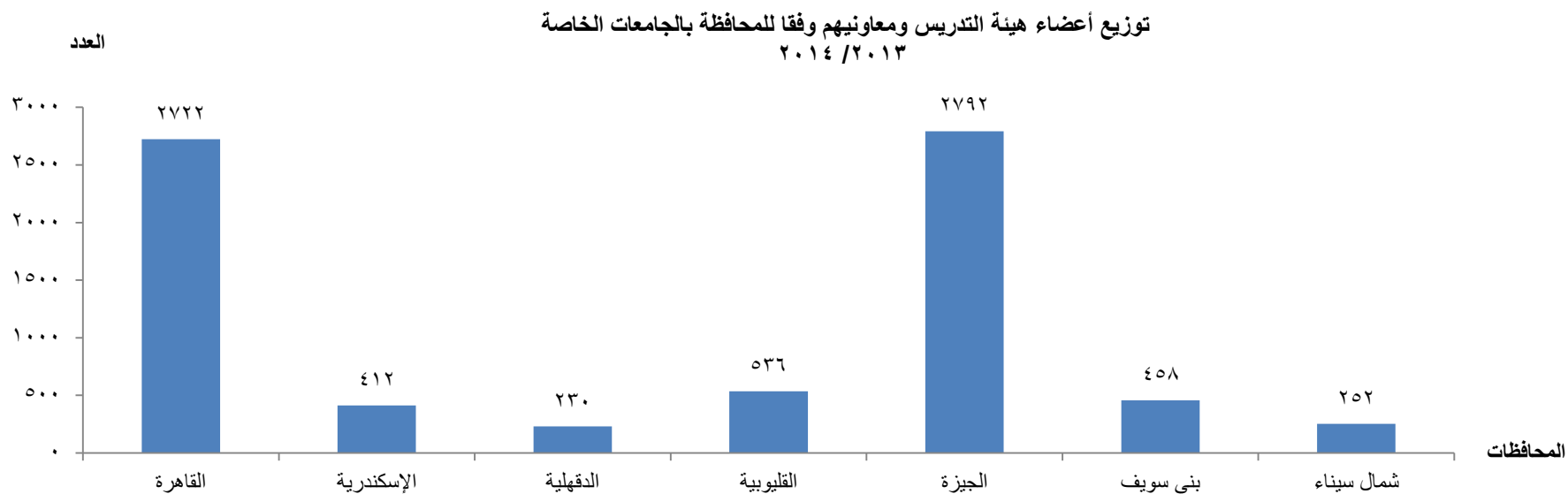
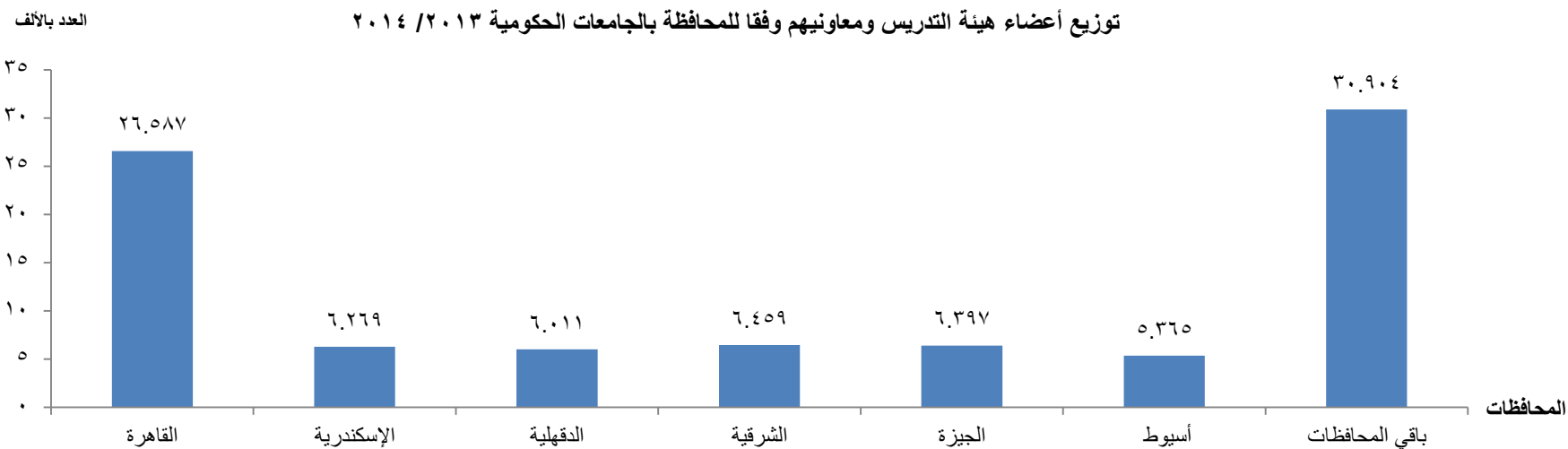


أعضاء هيئة التدريس في الكليات النظرية بجامعة الازهر
وفقا للنوع ٢٠١٣/٢٠١٤



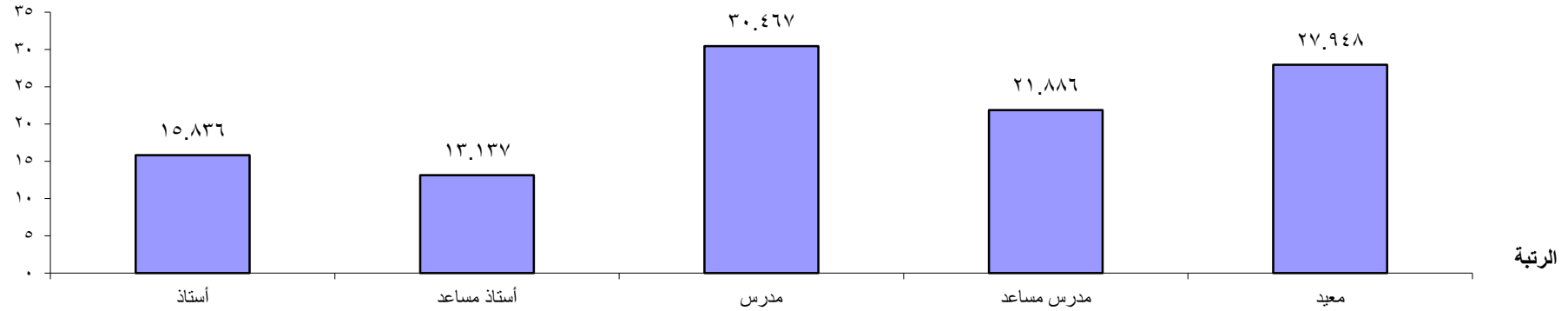






توزيع إجمالي أعضاء هيئة التدريس حسب الدرجة الأكاديمية بالمؤسسات التعليمية
٢٠١٤/٢٠١٣

العدد بالآلاف

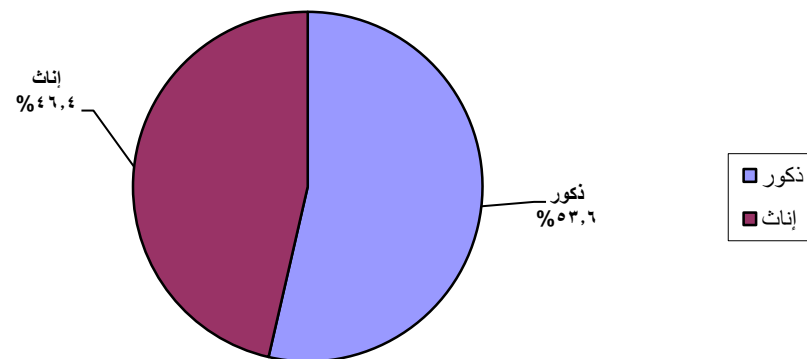


توزيع إجمالي أعضاء هيئة التدريس حسب النوع والدرجة الأكاديمية بالمؤسسات التعليمية
٢٠١٤/٢٠١٣

العدد بالآلاف



نسبة الطلاب المقيدون بمؤسسات التعليم العالي
(اسكد ٤)



جدول رقم (197) الطلاب المقيدون بمؤسسات التعليم العالي (إسكد 4)

المجتمع	ذكور	إناث	جملة
الاجمالي العام	62739	54375	117114
%	53.6	46.4	100
المعاهد الفنية الحكومية (عدا مبارك كول)	59722	49779	109501
المعاهد الفنية الخاصة (عدا معهد الموضة)	3017	4596	7613

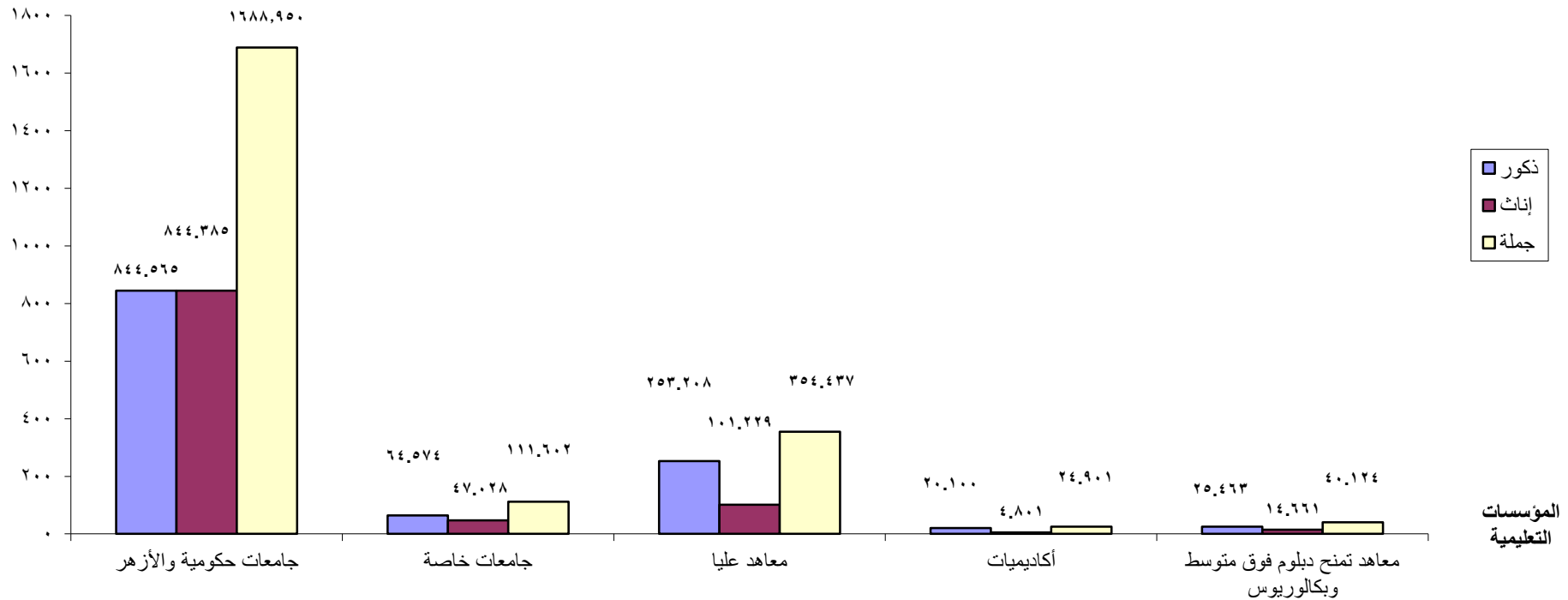
جدول رقم (198) الطلاب المقيدون بمؤسسات التعليم العالي (إسكد 5)

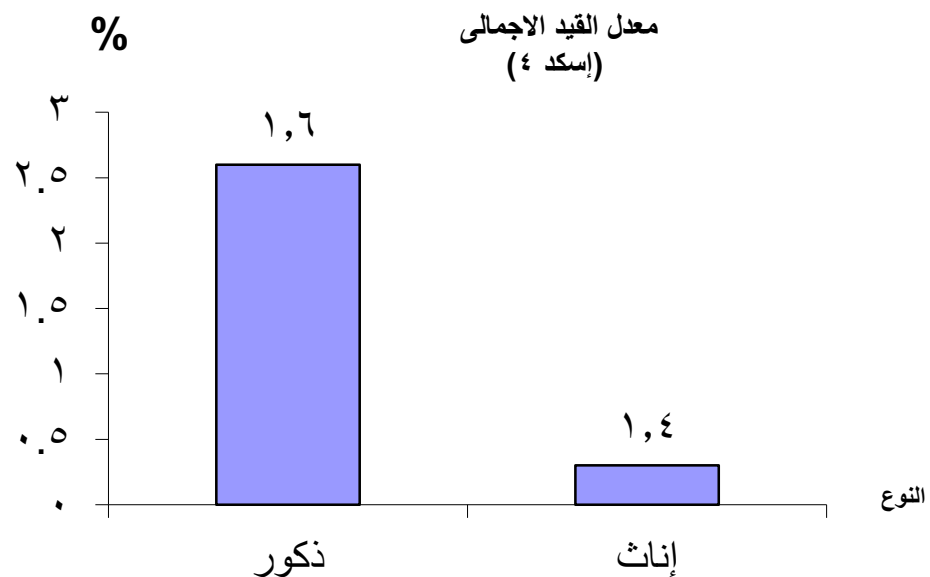
المجتمع	ذكور	إناث	جملة
الاجمالي العام	11	54	65
%	16.9	83.1	100
المعهد الفني للتمريض (مبارك كول)	-	35	35
المعهد الفني للموضة	11	19	30

جدول رقم (199) الطلاب المقيدون بمؤسسات التعليم العالي (إسكد 6)

المجتمع	ذكور	إناث	جملة
الاجمالي العام	1207910	1012104	2220014
%	54.4	45.6	100
جامعات حكومية والأزهر	844.565	844.385	1688.950
جامعات خاصة	64.574	47.028	111.602
معاهد عليا	253.208	101.229	354.437
أكاديميات	20.100	4.801	24.901
معاهد تمنح دبلوم فوق متوسط وبكالوريوس	25.463	14.661	40.124

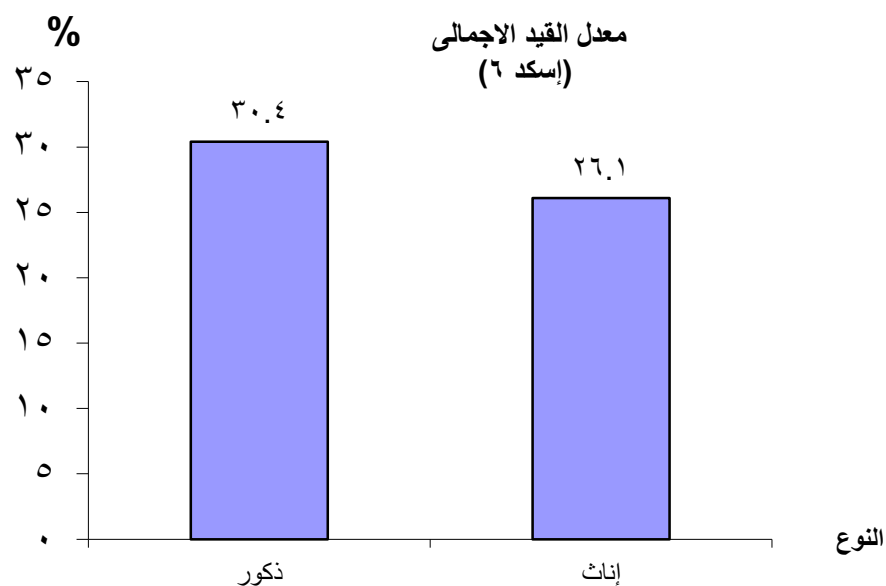
العدد بالآلاف





جدول رقم (200) معدل القيد الاجمالي ومؤشر التكافؤ بين الجنسين (إسكد 4)

الطلاب المقيدون			المجتمع
جملة	إناث	ذكور	
1.5	1.4	1.6	معدل القيد الاجمالي
117114	54375	62739	إسكد 4
7849	3874	3975	السكان في الفئة العمرية (22-18) بالآلاف
0.9			مؤشر التكافؤ بين الجنسين



جدول رقم (201) معدل القيد الاجمالي ومؤشر التكافؤ بين الجنسين (إسكد 6)

الطلاب المقيدون			المجتمع
جملة	إناث	ذكور	
28.3	26.1	30.4	معدل القيد الاجمالي
2220014	1012104	1207910	إسكد 6
7849	3874	3975	السكان في الفئة العمرية (22-18) بالآلاف
0.86			مؤشر التكافؤ بين الجنسين

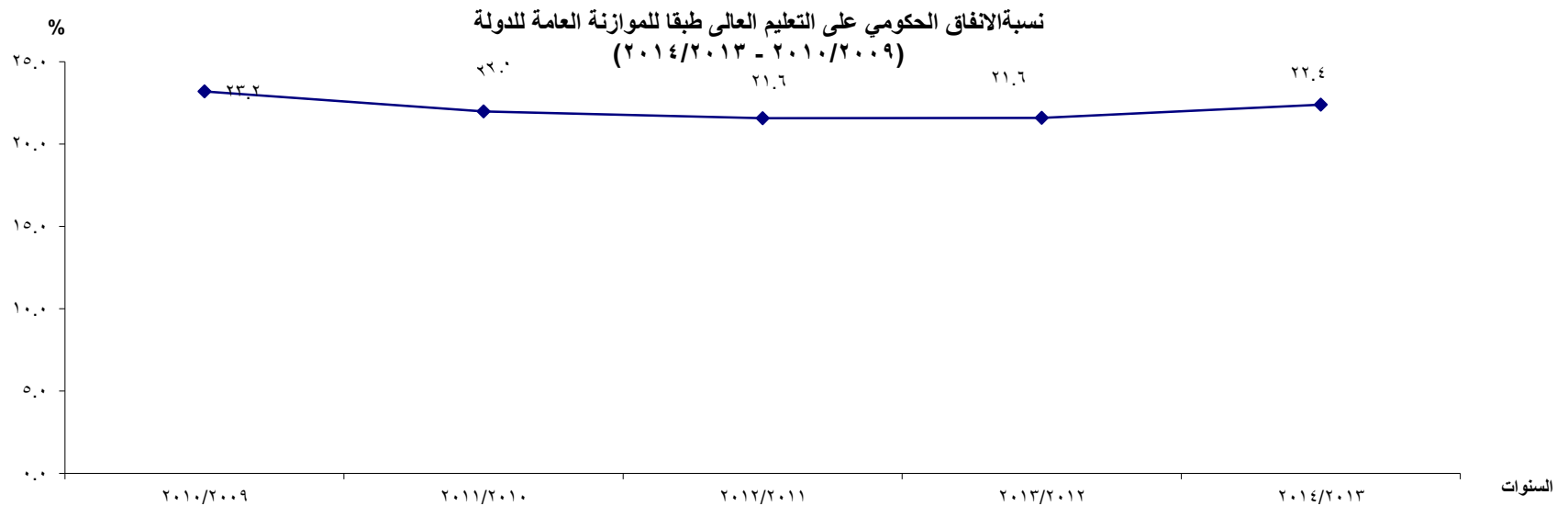
جدول رقم (202) نسبة الإنفاق الحكومي على التعليم العالي من الإنفاق الحكومي على التعليم طبقاً للموازنة العامة للدولة

(2010/2009 _ 2014/2013)

الوحدة : بالمليون جنيه

البيان	2010/2009	2011/2010	2012/2011	2013/2012	2014/2013
الإنفاق العام للدولة	323917	403168	490590	533785	689327
الإنفاق العام على التعليم من موازنة الدولة	40973	46539	51380	63557	80860
نسبة الإنفاق العام على التعليم من الإنفاق العام للدولة	12.6	11.5	10.5	11.9	2.6
الإنفاق العام على التعليم العالي من موازنة الدولة	9508	10234	11086	13728	18080
نسبة الإنفاق العام على التعليم العالي من اجمالي الإنفاق على التعليم	23.2	22.0	21.6	21.6	22.4

المصدر : الكتاب الإحصائي السنوى . الجهاز المركزى للتعبئة العامة والإحصاء - سبتمبر 2014



عدد الطلاب المقيدين بالجامعات الحكومية والأزهر فى جمهورية مصر العربية



البحر الابيض المتوسط

كفر الشيخ

الدقهلية

دمياط

بورسعيد

الاسكندرية

البحيرة

الشرقية

الاسماعلية

الغربية

المنوفية

القليوبية

القاهرة

شمال سيناء

مطروح

الغيز

السويس

جنوب سيناء

بنى سويف

الجيزة

المنيا

السيوط

سوهاج

قنا

الاقصر

البحر الاحمر

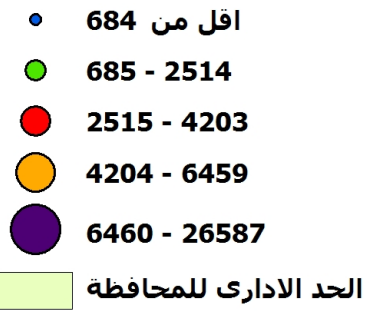
البحر الاحمر

الوادي الجديد

اسوان

اعضاء هيئة التدريس ومعاونتهم بالجامعات الحكومية والأزهر فى جمهورية مصر العربية

اعداد هيئة التدريس



البحر الابيض المتوسط

بورسعيد
دمياط
الدقهلية
كفر الشيخ
الاسكندرية

الاسماعلية
الشرقية
البحيرة
الغربية
المنوفية
القليوبية
القاهرة

مطروح

شمال سيناء

السويس

جنوب سيناء

الجيزة

الفيوم

بنى سويف

المنيا

السيوط

سوهاج

قنا

الاقصر

البحر الاحمر

البحر الاحمر

الوادي الجديد

اسوان

الطلاب المقيدين بالجامعات الحكومية والأزهر فى جمهورية مصر العربية



عدد الطلاب المقيدين بالجامعات الخاصة فى جمهورية مصر العربية

اعداد الطلاب

- 4013 من اقل
- 4014 - 6257
- 6258 - 7581
- 7582 - 43416

الحد الادارى للمحافظة



البحر الابيض المتوسط

كفر الشيخ

الدقهلية

دمياط

بورسعيد

الاسكندرية

البحيرة

الشرقية

الاسماعلية

الغربية

المنوفية

القليوبية

شمال سيناء

القاهرة

السويس

جنوب سيناء

الغيزة

بنى سويف

الجيزة

المنيا

السيوط

سوهاج

قنا

الاقصر

البحر الاحمر

البحر الاحمر

الوادي الجديد

اسوان

اعضاء هيئة التدريس ومعاونيهم بالجامعات الخاصة فى جمهورية مصر العربية

اعداد هيئة التدريس

- اقل من 252
- 253 - 458
- 459 - 536
- 537 - 2792

الحد الادارى للمحافظة



البحر الابيض المتوسط

كفر الشيخ

الدقهلية

دمياط

بورسعيد

الاسكندرية

البحيرة

الشرقية

الاسماعلية

الغربية

المنوفية

القليوبية

مطروح

القاهرة

شمال سيناء

السويس

جنوب سيناء

الغيزة

الجيزة

بنى سويف

المنيا

السيوط

سوهاج

قنا

الاقصر

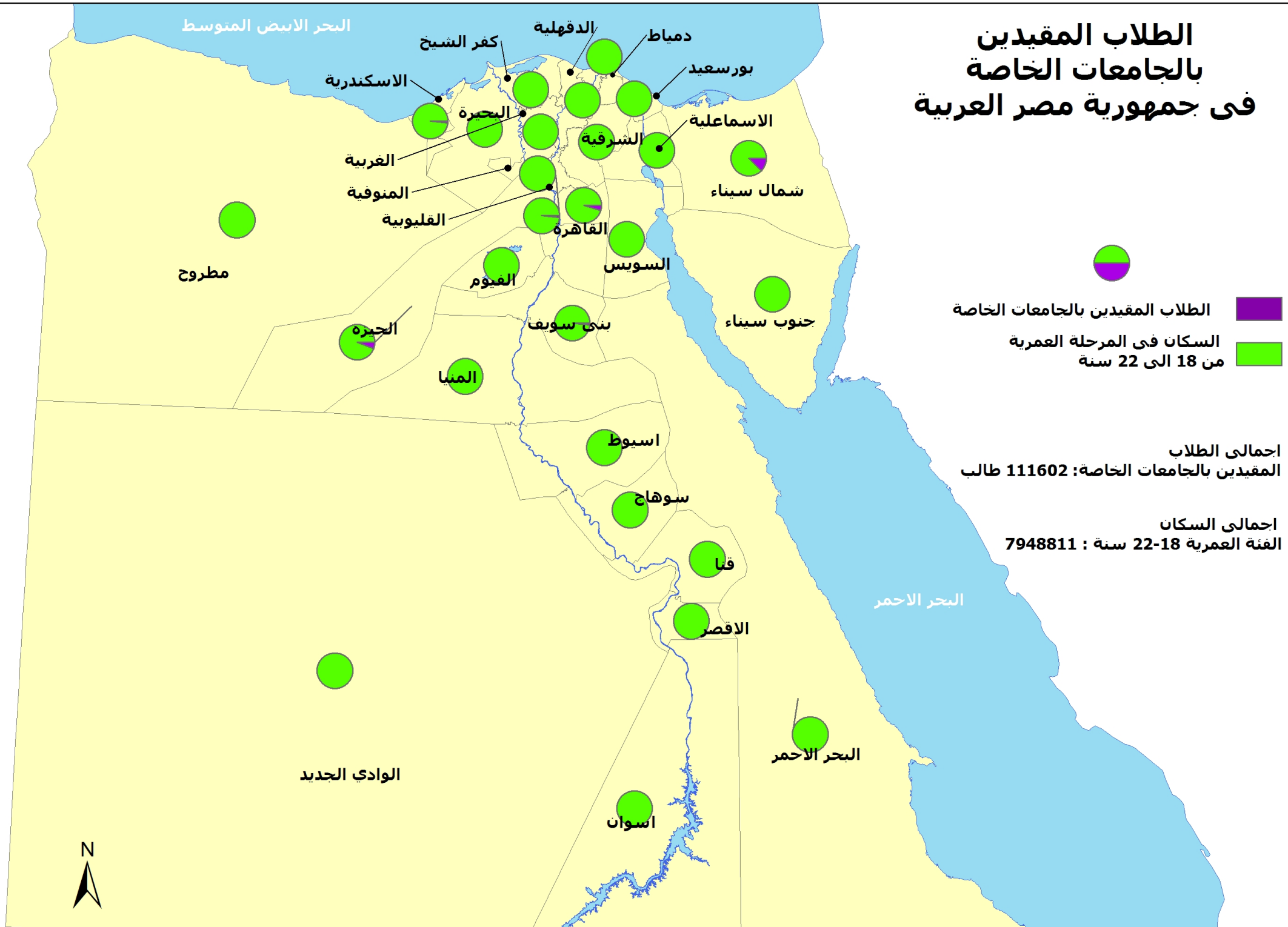
البحر الاحمر

البحر الاحمر

الوادي الجديد

اسوان

الطلاب المقيدين بالجامعات الخاصة فى جمهورية مصر العربية



الجهاز المركزى للتعبئة العامة والإحصاء

العنوان: 3 طريق صلاح سالم - مدينة نصر - القاهرة - جمهورية مصر العربية
صندوق البريد : 2086 مدينة نصر - القاهرة
تليفون : 24023031 فاكس : 24024099

Central Agency for Public Mobilization and Statistics **(CAPMAS)**

Address: ٣ Salah Salem St. - Nasr City - Cairo - Egypt

P.O. Box: ٢٠٨٦ Nasr City - Cairo

Tel: (+٢٠) ٢٤٠٢٣٠٣١ **Fax:** (+٢٠) ٢٤٠٢٤٠٩٩

Website: <http://www.capmas.gov.eg> : الموقع الإلكتروني للجهاز

Email: pres_capmas@capmas.gov.eg : البريد الإلكتروني

رقم الإيداع بدار الكتب: 2014 / 18795



الجهاز المركزي للتعبئة العامة والإحصاء

مدينة نصر - ش. صلاح سالم - القاهرة - مصر

تليفون: (+202) 24023031 - صندوق بريد: 2086 - فاكس: (+202) 24024099

الموقع الإلكتروني: www.capmas.gov.eg

البريد الإلكتروني: pres_capmas@capmas.gov.eg

طبع بمطبعة الجهاز المركزي

للتعبئة العامة والإحصاء