



جمهورية مصر العربية
الجهاز المركزي للتعبئة العامة والإحصاء

النشرة السنوية لإحصاءات النقل الجوي عام ٢٠١٤



الجهاز المركزي للتعبئة العامة والإحصاء

مدينة نصر - ش صلاح سالم - القاهرة - مصر

تليفون: (+202)24023031 - صندوق بريد: 2086 - فاكس: (+202) 24024099

الموقع الإلكتروني: www.capmas.gov.eg

البريد الإلكتروني: pres_capmas@capmas.gov.eg



إصدار أغسطس ٢٠١٥

مرجع رقم ٧١-٢١٣١٢-٢٠١٤

طبع بمطبعة الجهاز المركزي
للتعبئة العامة والإحصاء



جمهورية مصر العربية

الجهاز المركزي للتعبئة العامة والإحصاء

النشرة السنوية لإحصاءات النقل الجوي عام ٢٠١٤

عند إعادة نشر أو اقتباس
أى مادة من هذا الإصدار يرجى الإشارة إلى المصدر وهو
الجهاز المركزي للتعبئة العامة والإحصاء

إصدار أغسطس ٢٠١٥

مرجع رقم ٧١-٢١٣١٢-٢٠١٤

تقديم

يعد قطاع النقل بفروعه وأنشطته المختلفة مكوناً مهماً من مكونات البنية الأساسية للاقتصاد الوطني وركيزة أساسية للتنمية الاقتصادية والاجتماعية.

ويعتبر النقل الجوي عصب الحياة المعاصرة لخدمة الحركة الداخلية والخارجية في مختلف أوجه الحياة الاقتصادية، كما يساهم بقدر كبير في تنمية الاقتصاد القومي من خلال إثراء حركة السياحة، وهناك رؤية للوصول بالمطارات المصرية لتكون من أكبر مراكز الحركة الجوية بمنطقة الشرق الأوسط وأفريقيا مع توافر عناصر الأمن والأمان والسلامة للركاب والطائرات داخل المجال الجوي.

لذا يقوم الجهاز المركزي للتعبة العامة والإحصاء بإصدار النشرة السنوية " لإحصاءات النقل الجوي " عام ٢٠١٤ والتي تتضمن إجمالي الحركة الدولية و المحلية للمطارات و بيانات عن الشركات الوطنية للنقل الجوي وأعداد الطائرات المملوكة والمؤجرة لديها وطائرات البضائع والحركة المحلية والدولية المنتظمة والغير منتظمة بالمطارات وأعداد المشتغلين وإجمالي قيمة الأجور، والإيرادات والمصروفات والمستلزمات السلعية والخدمية .
يقدم الجهاز هذه النشرة للمهتمين بهذا المجال آملاً أن تحقق الفائدة المرجوة منها .

والله ولي التوفيق ،،،

لواء / أبوبكر الجندى

رئيس الجهاز المركزى للتعبة العامة والإحصاء

الفهرس

رقم الصفحة	البيان	رقم الجدول
١	منهجية النشرة	
٣	المؤشرات العامة	
الباب الأول		
الجداول الاجمالية للمطارات عام ٢٠١٤		
٨	إجمالي عدد الرحلات والركاب للمطارات المصرية خلال الفترة (٢٠١٠-٢٠١٤)	١
٨	حركة الرحلات طبقاً لنوع الحركة والمطار عام ٢٠١٤	٢
٩	حركة الركاب طبقاً لنوع الحركة والمطار عام ٢٠١٤	٣
٩	تطور حركة البضائع الصادرة والواردة خلال الفترة (٢٠١٠-٢٠١٤)	٤
الباب الثاني		
الجداول الاجمالية للشركات الوطنية عام ٢٠١٤		
١١	حركة الرحلات والركاب للشركات الوطنية لإجمالي حركة المطارات	٥
١١	كمية البضائع المنقولة للشركات الوطنية لإجمالي المطارات	٦
١٢	عدد الطائرات المملوكة لشركات الطيران الوطنية طبقاً للطراز وفترة التشغيل	٧
١٢	عدد طائرات المستأجرة لشركات الطيران الوطنية طبقاً للطراز وفترة التشغيل	٨
١٣	عدد طائرات الركاب المملوكة لشركات الطيران الوطنية طبقاً للطراز والسعة والطاقة التصميمية والحالة الفنية	٩
١٣	عدد طائرات الركاب المستأجرة طبقاً للطراز والسعة والطاقة التصميمية والحالة الفنية	١٠
١٤	عدد طائرات البضائع المملوكة لشركات الطيران الوطنية طبقاً للطراز والطاقة التصميمية وكمية البضائع المنقولة والحالة الفنية	١١
١٤	عدد طائرات البضائع المستأجرة لشركات الطيران الوطنية طبقاً للطراز والطاقة التصميمية وكمية البضائع المنقولة والحالة الفنية	١٢
١٥	الحركة الدولية المنتظمة لشركات الطيران الوطنية بالمطارات	١٣
١٥	الحركة الدولية الغير منتظمة لشركات الطيران الوطنية بالمطارات	١٤
١٦	الحركة المحلية المنتظمة لشركات الطيران الوطنية بالمطارات	١٥
١٦	الحركة المحلية الغير منتظمة لشركات الطيران الوطنية بالمطارات	١٦
١٧	عدد المشتغلين بشركات الطيران الوطنية وإجمالي الأجر النقدي والمزايا العينية والتأمينات الإجتماعية طبقاً لفئات المشتغلين	١٧
١٨	قيمة المستلزمات السلعية والخدمية	١٨
١٨	قيمة المصروفات التحويلية الجارية والتخصيصية	١٩
١٩	قيمة إيرادات النشاط الجاري والإيرادات التحويلية	٢٠
١٩	قيمة الأصول الثابتة	٢١

منهجية النشر

يعتبر النقل الجوي من أهم وسائل النقل لتمييزه عن وسائل النقل الأخرى من حيث تحقيق السرعة وتقليل الجهد والوقت . وقد كان للتطور المستمر للمطارات المصرية طبقاً للمعايير والمقاييس الدولية واستخدام أحدث وسائل التكنولوجيا الحديثة في مجال النقل الجوي أثراً بالغاً حقق لمصر الريادة والتميز والوصول بالمطارات المصرية لتكون من أكبر مراكز الحركة الجوية بمنطقة الشرق الأوسط وإفريقيا مع توافر عناصر الأمن والأمان والسلامة للركاب والطائرات مما أدى إلى خلق كيان اقتصادي قوى قادر على التطور والنمو والتطلع إلى نجاحات مستقبلية ويشهد مطار القاهرة الدولي تطوراً لم يسبق له مثيل ليصبح من أفضل المطارات وذلك لزيادة الطاقة الاستيعابية بإنشاء صالات جديدة و جراجات متعددة الطوابق و ناقل الركاب الآلي لمواجهة الزيادة في الحركة الجوية .

أولاً : هدف النشر:

تهدف هذه النشر إلى رصد حركة المطارات المصرية للرحلات الدولية والمحلية المنتظمة والغير منتظمة (حركة الركاب والبضائع).

ثانياً : دورية النشر:

تصدر النشر سنوياً.

ثالثاً : مصادر البيانات:

أ- التقرير الإحصائي السنوي لسلطة الطيران المدني (إجمالي حركة المطارات عام ٢٠١٤) .

ب- الشركات الوطنية :-

- | | |
|------------------------------------|---------------|
| ١- الشركة القابضة مصر للطيران | (أعمال عام) |
| ٢- شركة ليجر للخطوط الجوية | (خاص) |
| ٣- شركة القاهرة للنقل الجوي | (خاص) |
| ٤- شركة أير كايرو للنقل الجوي | (خاص) |
| ٥- شركة AMC للنقل الجوي | (خاص) |
| ٦- شركة نسما للطيران | (خاص) |
| ٧- شركة ترائى ستار أير للنقل الجوي | (خاص) |
| ٨- الشركة المصرية العالمية للطيران | (خاص) |
| ٩- شركة ايرجو للطيران | (خاص) |
| ١٠- الشركة العربية للطيران | (خاص) |
| ١١- شركة النيل للطيران | (خاص) |
| ١٢- شركة سمارة للطيران | (خاص) |

رابعاً : تعريفات خاصة بالنشرة:

أ- الحركة الدولية المنتظمة:

هي الحركة بين المطارات المصرية والمطارات الدولية الأخرى بمواعيد محددة.

ب- الحركة الدولية غير المنتظمة:

هي الحركة بين المطارات المصرية والمطارات الدولية الأخرى بمواعيد غير محددة.

ج- الحركة المحلية المنتظمة:

هي الحركة بين المطارات المصرية بمواعيد محددة.

د- الحركة المحلية غير المنتظمة:

هي الحركة بين المطارات المصرية بمواعيد غير محددة.

هـ- تحركات أخرى:

وهي عبارة عن طيران غير تجاري مثل طيران القوات المسلحة وطيران الأرصاد وطيران الأمم المتحدة ليس بهدف تجاري ولكن

خدمات فقط.

خامساً: طرق إتاحة البيانات :

ورقي - CD - الموقع الإلكتروني .

سادساً: الرموز المستخدمة :

(-) القيمة صفر.

المؤشرات العامة

أولاً: الحركة الإجمالية للمطارات :

- بلغ إجمالي حركة الرحلات للمطارات ٣٠٧,٤ ألف رحلة عام ٢٠١٤ مقابل ٣١١,١ ألف رحلة عام ٢٠١٣ بنسبة انخفاض قدرها ١,٢٪.
- بلغ إجمالي حركة الركاب للمطارات ٣٤,٥ مليون راكب عام ٢٠١٤ مقابل ٣١,٩ مليون راكب عام ٢٠١٣ بنسبة زيادة قدرها ٨,٢٪.
- بلغ إجمالي كمية البضائع المنقولة ٢٩٩,١ ألف طن عام ٢٠١٤ مقابل ٢٧١,٩ ألف طن عام ٢٠١٣ بنسبة زيادة قدرها ١٠,٠٪.

ثانياً : الحركة الإجمالية للشركات الوطنية بالمطارات :

- بلغ إجمالي الحركة الدولية والمحلية للركاب ١٧,٠ مليون راكب عام ٢٠١٤ مقابل ١٤,٩ مليون راكب عام ٢٠١٣ بنسبة زيادة قدرها ١٤,٤٪، منها (١٠,٨ مليون راكب للحركة الدولية بنسبة ٦٣,٦٪، ٦,٢ مليون راكب للحركة المحلية بنسبة ٣٦,٤٪) وبلغت نسبة حركة الركاب للشركات الوطنية ٤٩,٢٪ من إجمالي حركة الركاب للمطارات.
- بلغ إجمالي الحركة الدولية والمحلية لطائرات (الركاب، البضائع) بالمطارات ٢٨٨,٢ ألف رحلة عام ٢٠١٤ مقابل ١٧٩,٧ ألف رحلة عام ٢٠١٣ بنسبة زيادة قدرها ٦٠,٤٪، منها (١٧٢,٤ ألف رحلة للحركة الدولية بنسبة ٥٩,٨٪، ١١٥,٨ ألف رحلة للحركة المحلية بنسبة ٤٠,٢٪ وبلغت نسبة حركة الرحلات للشركات الوطنية ٩٣,٧٪) من إجمالي حركة الرحلات للمطارات.
- بلغت كمية البضائع المنقولة ١٤٣,٥ ألف طن عام ٢٠١٤ مقابل ١٩٦,٥ ألف طن عام ٢٠١٣ بنسبة انخفاض قدرها ٢٧,٠٪، منها (٨٧,٢ ألف طن صادر بنسبة ٦٠,٨٪، ٣٩,٩ ألف طن وارد بنسبة ٢٧,٨٪، ١٦,٣ ألف طن ترانزيت بنسبة ١١,٤٪) وبلغت نسبة حركة البضائع للشركات الوطنية ٤٨,٠٪ من إجمالي حركة البضائع للمطارات.
- بلغ عدد المطارات المصرية التي تمت بها حركة شركات الطيران الوطنية ٢١ مطاراً.
- بلغ عدد شركات الطيران الوطنية ١٢ شركة منها شركة واحدة قطاع أعمال عام ، ١١ شركة قطاع خاص.
- بلغ عدد الطائرات المستخدمة ١١٦ طائرة منها ٨٩ طائرة مملوكة بنسبة ٧٦,٧٪، ٢٧ طائرة مستأجرة بنسبة ٢٣,٣٪.
- بلغ إجمالي عدد المشغلين بشركات الطيران الوطنية ٣٣٨٥٤ مشغلاً عام ٢٠١٤ مقابل ٣٤٤٧٩ مشغلاً عام ٢٠١٣ بنسبة انخفاض قدرها ١,٨٪ .
- بلغ إجمالي قيمة الأجر النقدي والمزايا العينية والتأمينات الاجتماعية بشركات الطيران الوطنية ٣,١ مليار جنيه عام ٢٠١٤ مقابل ٢,٨ مليار جنيه عام ٢٠١٣ بنسبة زيادة قدرها ٩,٦٪.
- بلغ إجمالي قيمة المستلزمات السلعية ٧,٨ مليار جنيه والمستلزمات الخدمية ٥,٩ مليار جنيه.
- بلغ إجمالي قيمة المصروفات التخصيصية ٠,٩ مليار جنيه والمصروفات التحويلية الجارية ١,٧ مليار جنيه.
- بلغ إجمالي قيمة إيرادات النقل الجوي للركاب والبضائع ١٨,٨ مليار جنيه .

التوزيع النسبي لإجمالي حركة الرحلات الدولية

طبقاً لنوع الحركة لأهم المطارات عام ٢٠١٤

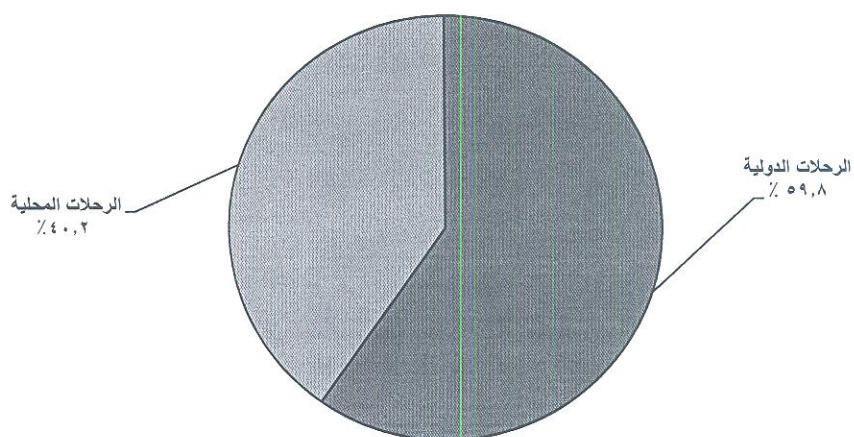
الإجمالي	نوع الحركة		المطارات
	الغير منتظمة	المنتظمة	
١٧٢٣٧٧	٣٤٤٠	١٦٨٩٣٧	الإجمالي
١٠٠	٢,٠	٩٨,٠	% للإجمالي
١٤٧٥٤٣	٥٢٧	١٤٧٠١٦	القاهرة
٢٣٩٥	٩٦٠	١٤٣٥	شرم الشيخ
١٨٣٠	١٢٥٦	٥٧٤	الغردقة
١١٣٠٦	٢٣٤	١١٠٧٢	برج العرب
٥٢٤١	-	٥٢٤١	الاسكندرية
١٥٦٦	١٤٩	١٤١٧	الأقصر
٥٢٦	-	٥٢٦	أسيوط
١٧٩٤	١٥٢	١٦٤٢	سوهاج
١٧٦	١٦٢	١٤	مطارات أخرى

التوزيع النسبي لإجمالي حركة الرحلات المحلية

طبقاً لنوع الحركة لأهم المطارات عام ٢٠١٤

الإجمالي	نوع الحركة		المطارات
	الغير منتظمة	المنتظمة	
١١٥٧٨٩	٣٨٧٦	١١١٩١٣	الإجمالي
١٠٠	٣,٣	٩٦,٧	% للإجمالي
٤٢٠٦١	١٤٧٧	٤٠٥٨٤	القاهرة
٢٤٩٩٨	١١٨٤	٢٣٨١٤	شرم الشيخ
١٩٢٠٢	٢٠٦	١٨٩٩٦	الغردقة
١١٠٢٩	٥٦٣	١٠٤٦٦	الأقصر
٩٦٧١	١١٨	٩٥٥٣	أسوان
٥٢٥٠	-	٥٢٥٠	الاسكندرية
٩٠٢	٤	٨٩٨	أسيوط
٩٧١	٧١	٩٠٠	سوهاج
١٧٠٥	٢٥٣	١٤٥٢	مطارات أخرى

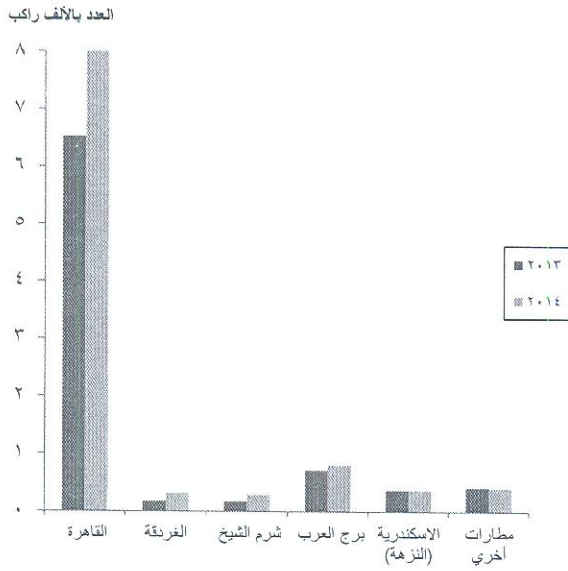
التوزيع النسبي لإجمالي حركة الرحلات الدولية والمحلية طبقاً لنوع الحركة عام ٢٠١٤



حركة الركاب الدولية لأهم المطارات

عامي ٢٠١٣ ، ٢٠١٤

حركة الركاب الدولية لأهم المطارات عامي ٢٠١٣ ، ٢٠١٤



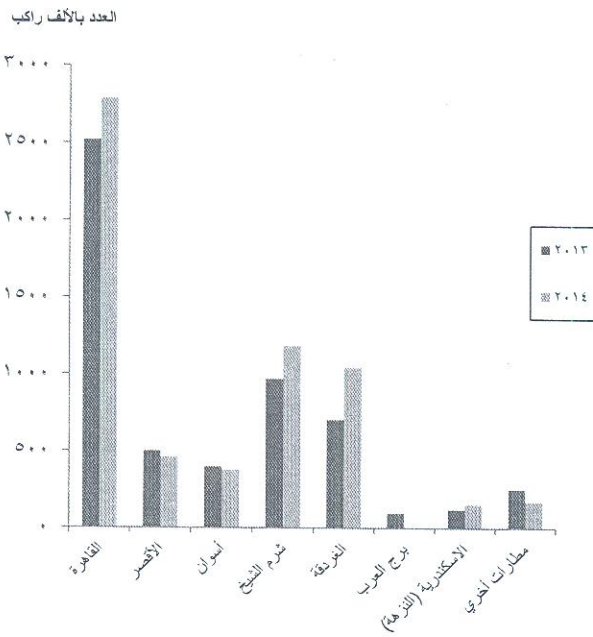
العدد بالآلاف راكب

المطارات	عدد الركاب	
	٢٠١٤	٢٠١٣
الإجمالي	١٠٨٠٦	٨٣٧٢
القاهرة	٨٥٤٨	٦٥٢٥
الغردقة	٣١٧	١٧٧
شرم الشيخ	٢٨٦	١٧٠
برج العرب	٨٠٧	٧١٢
الاسكندرية (النزهة)	٤٤٧	٣٧٠
مطارات أخرى	٤٠١	٤١٨

حركة الركاب المحلية لأهم المطارات

عامي ٢٠١٣ ، ٢٠١٤

حركة الركاب المحلية لأهم المطارات عامي ٢٠١٣ ، ٢٠١٤



العدد بالآلاف راكب

المطارات	عدد الركاب	
	٢٠١٤	٢٠١٣
الإجمالي	٦١٨٢	٥٥٦٢
القاهرة	٢٧٨٨	٢٥١٩
الأقصر	٤٦٠	٤٩٨
أسوان	٣٧٧	٣٩٩
شرم الشيخ	١١٨٤	٩٧٠
الغردقة	١٠٤٢	٧٠٤
برج العرب	٥	٩٧
الاسكندرية (النزهة)	١٥٥	١٢٠
مطارات أخرى	١٧١	٢٥٥

جدول النشر

الباب الأول
الجدول الإجمالية للمطارات
عام ٢٠١٤

جدول ١: إجمالي عدد الرحلات والركاب للمطارات المصرية
خلال الفترة (٢٠١٠ - ٢٠١٤)

السنة	الرحلات		الإجمالي	الركاب		الإجمالي
	وصول	رحيل		وصول	رحيل	
٢٠١٤	١٥٣٧٠٧	١٥٣٧٠٦	٣٠٧٤١٣	١٧١٦٦٩٤٨	١٧٣٤٧١٣٣	٣٤٥١٤٠٨١
٢٠١٣	١٥٥٥٢٧	١٥٥٥٢٧	٣١١٠٥٤	١٥٨٩٤٤٠٩	١٦٠٠٤٥٤٩	٣١٨٩٨٩٥٨
٢٠١٢	١٦٥٨٦٩	١٦٥٨٦٩	٣٣١٧٣٨	١٦٩٤٦٥٦٨	١٦٩٩٤٣٨٧	٣٣٩٤٠٩٥٥
٢٠١١	١٥٥٧٨٢	١٥٥٤٢٥	٣١١٢٠٧	١٤٥٧٠١٩٨	١٤٦٧٥١٥٦	٢٩٢٤٥٣٥٤
٢٠١٠	١٨٨٨١٠	١٨٨٨٠٧	٣٧٧٦١٧	٢٠٠٩٣٠٣٤	٢٠٣٥٤٢٢٠	٤٠٤٤٧٢٥٤

جدول ٢: حركة الرحلات طبقاً لنوع الحركة و المطار
عام ٢٠١٤

المطار	الحركة الدولية		الحركة المحلية		تحركات اخرى		الإجمالي
	وصول	رحيل	وصول	رحيل	وصول	رحيل	
الإجمالي	١٠٣١٣٣	١٠٣٤٤٨	٣٥٠٨٣	٣٤٧٦٨	٧٤٤٦	٧٤٤٦	٣٠٧٤١٣
القاهرة	٥٠٨٦٤	٥٠٨٩٨	١٦٤٠١	١٦٣٦٧	٤٠٢١	٤٠٢١	١٤٢٥٧٢
شرم الشيخ	١٥١١١	١٥٢٩٨	٦١٠٦	٥٩١٩	٧١١	٧١١	٤٣٨٥٦
الغردقة	١٧٧٦٠	١٧٩٠٥	٤٦٨٩	٤٥٤٤	٧٣٤	٧٣٤	٤٦٣٦٦
برج العرب	١٠٤٧١	١٠٤٧٤	٢١٥٦	٢١٥٣	٣٢٨	٣٢٨	٢٥٩١٠
مرسى علم	٤١٠٠	٤١٠٢	٤٠٠	٣٩٨	-	-	٩٠٠٠
الاقصر	١٤٦٨	١٣٥٧	٢٤٩٨	٢٦٠٩	٨١٥	٨١٥	٩٥٦٢
أسيوط	٦٥٨	٦٥٥	١٦٣	١٦٦	٣٠٨	٣٠٨	٢٢٥٨
سوهاج	٢٣١٠	٢٣٤٣	٣٩٠	٣٥٧	١٥	١٥	٥٤٣٠
أسوان	٩٥	٩٥	١٩٥١	١٩٥١	٣٣٠	٣٣٠	٤٧٥٢
طابا	١٠٢	١٢٧	١٧٦	١٥١	١٤٣	١٤٣	٨٤٢
مرسي مطروح	١٩٤	١٩٤	٤٠	٤٠	٣٢	٣٢	٥٣٢
أبو سمبل	-	-	١١٣	١١٣	٩	٩	٢٤٤
مطارات اخرى ^(١)	-	-	-	-	-	-	١٦٠٨٩

(١) مطارات أخرى تشمل (الطور - سانت كاترين - شرق العوينات - النزهة - الخارجة - بورسعيد - الداخلة - العريش - العلمين) وبياناتها مجمع بالتقرير

جدول ٣: حركة الركاب طبقاً لنوع الحركة و المطار

عام ٢٠١٤

الإجمالي	تحرركات اخرى		الحركة المحلية		الحركة الدولية		المطار
	رحيل	وصول	رحيل	وصول	رحيل	وصول	
٣٤٥١٤٠٨١	٦٨٨٣	٧٠٩٦	٢١٩١٣٤٦	٢١٦٤٨٧٣	١٥٠٩٨٣٩٥	١٤٩٤٣٨١٤	الإجمالي
١٥٥٤٤١١٠	٢٨٦١	١٦٤٤	١٠٥٩٠٦٤	١٠١٨٧٩٤	٦٧٣٦٢٧٥	٦٧٢٥٤٧٢	القاهرة
٦٢٣٠٠٢٢	١٨٥٦	٢٦٨٦	٤٠٤٥١٧	٤٢٣٣٣١	٢٧٠٥١٧٩	٢٦٩٢٤٥٣	شرم الشيخ
٧٢٣٢٦٣٩	٧٢١	٥٧٨	٢٩٩٤٣٨	٣٠٣٥٣١	٣٢٢٣١٥٢	٣٣٠٥٢١٩	الغردقة
٢٥١٧٥٨٩	٦٦٣	٥١٦	٧٦٨٩٠	٦٧٠٥٢	١٢٤٠٨٥١	١١٣١٦١٧	برج العرب
١١٥٤٥١٣	-	-	١٤٧٠٣	١٤٦٦٠	٥٦٠١٠٤	٥٦٥٠٤٦	مرسى علم
٦١٥٦٠٥	٢٩	٢٦	١٧٢٧٥٨	١٧٨٠٠٢	١٢٧١٦٥	١٣٧٦٢٥	الأقصر
١٧٥٥٧٨	١٩١	١٩٢	٨٩٦٨	٨٩٥٨	٨١٨٣٣	٧٥٤٣٦	أسيوط
٥٦١٤٥٤	٥	٨	١٢٧٢٣	١٣٩٠٦	٢٧٢٠٣٥	٢٦٢٧٧٧	سوهاج
٢٦٨١٢٥	٥١٦	١٤٠٧	١٣٠٢٧١	١٢٠٦٦٦	٧٤٦٧	٧٧٩٨	أسوان
٤٥١٧١	-	-	٤٨٥٨	٨٦٠٥	١٧٨٦١	١٣٨٤٧	طابا
٥٦٤٤١	١٢	١٠	١٦٨٥	١٧٣٧	٢٦٤٧٣	٢٦٥٢٤	مرسى مطروح
١١١٦٠	٢٩	٢٩	٥٤٧١	٥٦٣١	-	-	أبو سمبل
١٠١٦٧٤							مطارات اخرى (١)

(١) مطارات اخرى تشمل (الطور- سانت كاترين- شرق العوينات- النزهة- الخارجة- بورسعيد- الداخلة- العريش- العلمين) وبيانها مجمع بالتقرير

جدول ٤: تطور حركة البضائع الصادرة والواردة

خلال الفترة (٢٠١٤ - ٢٠١٠)

الإجمالي		مجمع بضائع الأقصر		مجمع بضائع الاسكندرية		مجمع بضائع القاهرة		السنة
وارد	صادر	وارد	صادر	وارد	صادر	وارد	صادر	
١٠١٩٤٦	١٩٧١١٥	٢٠٣	٤٩	٢٨٦	٦٣٠٠	١٠١٤٥٨	١٩٠٧٦٦	٢٠١٤
٨٨٤٩٤	١٨٣٤١٨	٣٨٨	٣٩	٢٤٢	٤٧٠٢	٨٧٨٦٤	١٧٨٦٧٧	٢٠١٣
١٠١٧٥٩	١٨٠٠١٦	٥٥٨	٦٤	١٢٨	٢١٤٨	١٠١٠٧٣	١٧٧٨٠٤	٢٠١٢
١٦٧١٩٤	١١٨٣٩٠	٢١٢	٣٩٧	٧٧٥	٣٦٢٧	١٦٦٢٠٧	١١٤٣٦٦	٢٠١١
١٢٥٨٥١	١٨٧٣٥٩	٧٧	٥٨	٧٩٨	٤٩٥٢	١٢٤٩٧٦	١٨٢٣٤٩	٢٠١٠

الباب الثاني

الجدول الإجمالية للشركات الوطنية

عام ٢٠١٤

جدول ٥: حركة الرحلات والركاب للشركات الوطنية لإجمالي حركة المطارات

عام ٢٠١٤

الركاب (بالالف)			الرحلات			المطار
%	حركة الشركات الوطنية	الحركة الاجمالية للمطارات	%	حركة الشركات الوطنية	الحركة الاجمالية للمطارات	
٤٩,٢٢	١٦٩٨٨	٣٤٥١٤	٩٣,٧٤	٢٨٨١٦٦	٣٠٧٤١٣	الإجمالي
٧٢,٩٣	١١٣٣٦	١٥٥٤٤	١٣٢,٩٩	١٨٩٦٠٤	١٤٢٥٧٢	القاهرة
٢٣,٦١	١٤٧١	٦٢٣٠	٦٢,٤٦	٢٧٣٩٣	٤٣٨٥٦	شرم الشيخ
١٨,٧٨	١٣٥٨	٧٢٣٣	٤٥,٣٦	٢١٠٣٢	٤٦٣٦٦	الغردقة
٣٢,٢٩	٨١٣	٢٥١٨	٤٤,٢٢	١١٤٥٨	٢٥٩١٠	برج العرب
٧,١١	٨٢	١١٥٤	١٢,٦١	١١٣٥	٩٠٠٠	مرسى علم
٨٨,٦٤	٥٤٦	٦١٦	١٣١,٧٢	١٢٥٩٥	٩٥٦٢	الاقصر
٦٣,٠٧	١١١	١٧٦	٦٣,٢٤	١٤٢٨	٢٢٥٨	أسيوط
٤٧,٢٤	٢٦٥	٥٦١	٥٠,٩٢	٢٧٦٥	٥٤٣٠	سوهاج
١٤١,٤٢	٣٧٩	٢٦٨	٢٠٣,٨٣	٩٦٨٦	٤٧٥٢	أسوان
-	-	٤٥	٠,٩٥	٨	٨٤٢	طابا
٧,١٤	٤	٥٦	٢٠,٣٠	١٠٨	٥٣٢	مرسى مطروح
١٨١,٨٢	٢٠	١١	١٦٨,٨٥	٤١٢	٢٤٤	أبو سمبل
٥٩١,١٨	٦٠٣	١٠٢	٦٥,٥٢	١٠٥٤٢	١٦٠٨٩	مطارات اخرى

جدول ٦: كمية البضائع المنقولة للشركات الوطنية لإجمالي المطارات

عام ٢٠١٤

%	إجمالي البضاعة للشركات الوطنية	إجمالي البضاعة للمطارات	البيان
٤٨,٠	١٤٣٤٦٠	٢٩٩٠٦٢	الإجمالي
٤٨,١	١٤٠٥٦٧	٢٩٢٢٢٤	مجمع بضاعة القاهرة
٣٤,٩	٢٣٠٠	٦٥٨٦	مجمع بضاعة الاسكندرية
٢٣٥,٣	٥٩٣	٢٥٢	مجمع بضاعة الاقصر

ملحوظة:

مجمع بضائع القاهرة يشمل مطارات القاهرة وشرم الشيخ والغردقة
مجمع بضائع الاسكندرية يشمل مطاري الاسكندرية وبرج العرب
مجمع بضائع الاقصر يشمل مطاري الاقصر واسوان

جدول ٧: عدد الطائرات المملوكة لشركات الطيران الوطنية طبقاً للطراز وفترة التشغيل عام ٢٠١٤

الجملة	٢٠ فأكثر	١٩-١٥	١٤-١٠	٩-٥	أقل من ٥ سنوات	فترة عمل الطائرة منذ تشغيلها	
						ركاب/بضائع	الطراز
٨٩	١٢	١١	١٤	٤٣	٩		الإجمالي العام
٤	-	-	-	٤	-	ركاب	A 320
١٣	٨	-	٥	-	-	ركاب	A 320-200
٤	-	٤	-	-	-	ركاب	A 321-200
٧	-	-	٦	١	-	ركاب	A 330-200
٤	-	-	-	١	٣	ركاب	A 330-300
٣	-	٣	-	-	-	ركاب	A 340-200
٤	٤	-	-	-	-	ركاب	B 737-500
٢١	-	-	-	١٧	٤	ركاب	B 737-800
٤	-	٢	٢	-	-	ركاب	B 777-200
١	-	-	-	١	-	ركاب	BEECH CROFT
٢	-	-	-	-	٢	ركاب	BOMBERDIES-Q400
٥	-	-	-	٥	-	ركاب	CESSMA-680
١٢	-	-	-	١٢	-	ركاب	Embraer-170
١	-	-	-	١	-	ركاب	MD-83
١	-	-	١	-	-	بضائع	A 300-600-SU-GAS
١	-	-	-	١	-	بضائع	A 300-600-SU-GAY
١	-	١	-	-	-	بضائع	A 300-B4-SU-GAC
١	-	١	-	-	-	بضائع	A 320-214

جدول ٨: عدد الطائرات المستأجرة لشركات الطيران الوطنية طبقاً للطراز وفترة التشغيل عام ٢٠١٤

الجملة	٢٠ فأكثر	١٩-١٥	١٤-١٠	٩-٥	أقل من ٥ سنوات	فترة عمل الطائرة منذ تشغيلها	
						ركاب/بضائع	الطراز
٢٧	-	٣	٢	٧	١٥		الإجمالي العام
١	-	-	-	-	١	ركاب	B 737-800
٢	-	-	-	٢	-	ركاب	A 340-200
١١	-	-	-	-	١١	ركاب	A 320
١	-	-	-	-	١	ركاب	A 321
٢	-	٢	-	-	-	ركاب	TU 204
١	-	-	-	١	-	ركاب	A 320-214
٦	-	-	-	٤	٢	ركاب	B 777-300
٢	-	١	١	-	-	بضائع	TU 204
١	-	-	١	-	-	بضائع	A 320-214

جدول ٩: عدد طائرات الركاب المملوكة لشركات الطيران الوطنية طبقاً للطراز والسعة والطاقة التصميمية

والحالة الفنية عام ٢٠١٤

الطراز	عدد الطائرات	السعة	الطاقة التصميمية للبنائين	الحالة الفنية		
				الشفالة	تحت الأصلاح	جملة عدد الطائرات
الإجمالي العام	٨٥	١٣٤٥٨	٥٥٠	٨٢	٣	٨٥
MD-83	١	١٦٩	-	-	١	١
B 737-800	٢١	٣٠٦٩	٨	٢١	-	٢١
B 777-200	٤	١٢٧٦	٦١	٣	١	٤
B 737-500	٤	٤١٦	٤	٤	-	٤
A 340-200	٣	٧٨٠	٣٧٢	٣	-	٣
A 321-200	٤	٦٤٤	١١	٤	-	٤
A 330-200	٧	١٨٧٦	٣٨	٧	-	٧
A 320	٤	٧٠٨	-	٤	-	٤
A 330-300	٤	١٢٠٤	٤٥	٤	-	٤
A 320-200	١٣	١٨٨٥	٩	١٢	١	١٣
Embraer-170	١٢	٩١٢	٢	١٢	-	١٢
CESSMA-680	٥	٢١٥	-	٥	-	٥
BEECH CROFT	١	٨	-	١	-	١
BOMBERDIES-Q400	٢	٢٩٦	-	٢	-	٢

جدول ١٠: عدد طائرات الركاب المستأجرة طبقاً للطراز والسعة والطاقة التصميمية

والحالة الفنية عام ٢٠١٤

الطراز	عدد الطائرات	السعة	الطاقة التصميمية للبنائين	الحالة الفنية		
				الشفالة	تحت الأصلاح	جملة عدد الطائرات
الإجمالي العام	٢٤	٥٧٥٩	٨٨	٢٣	١	٢٤
B 737-800	١	١٧٠	-	١	-	١
A 340-200	٢	٥٢٠	-	٢	-	٢
A 320	١١	٢١٩٣	-	١١	-	١١
A 321	١	٢١٢	-	١	-	١
TU 204	٢	٤٢٠	٥	١	١	٢
A 320-214	١	١٦٨	٥	١	-	١
B 777-300	٦	٢٠٧٦	٧٨	٦	-	٦

جدول ١١: عدد طائرات البضائع المملوكة لشركات الطيران الوطنية طبقاً للطراز والطاقة التصميمية

وكمية البضائع المنقولة والحالة الفنية عام ٢٠١٤

البيان	عدد الطائرات	الطاقة التصميمية	كمية البضاعة المنقولة بالطن		الحالة الفنية	
			المفرغة	المشحونة	الشغالة	تحت الإصلاح
الطراز						
الإجمالي العام	٤	١٦٨	٥٦.٠٩٥	٨٥٨٣٥	٤	٤
A 300-600-SU-GAS	١	٤٤	٣٥.٠٠٠	٦.٢٧٢	١	١
A 300-B4-SU-BDG	١	٤٠	٦١٧	٨٣	١	١
A 300-600-SU-GAY	١	٤٤	٢.٠٥٨	٢٥.٠٠٠	١	١
A 320-214	١	٤٠	٤٢٠	٤٨٠	١	١

جدول ١٢: عدد طائرات البضائع المستأجرة لشركات الطيران الوطنية طبقاً للطراز والطاقة التصميمية

وكمية البضائع المنقولة والحالة الفنية عام ٢٠١٤

البيان	عدد الطائرات	الطاقة التصميمية	كمية البضاعة المنقولة بالطن		الحالة الفنية	
			المفرغة	المشحونة	الشغالة	تحت الإصلاح
الطراز						
الإجمالي العام	٣	٣٢	١٥٠	١٣٨٠	٢	٣
A 320-214	١	٥	-	١٢٣٠	١	١
TU 204	٢	٢٧	١٥٠	١٥٠	١	٢

جدول ١٣ : الحركة الدولية المنتظمة لشركات الطيران الوطنية بالمطارات عام ٢٠١٤

المطارات	عدد الرحلات		عدد الركاب			البضائع بالطن	
	وصول	رحيل	وصول	رحيل	عابرون	وصول	رحيل
الإجمالي العام	٨٤٣٠٢	٨٤٦٣٥	٤٦٦٤١٣٤	٤٧٣٨٥٠٠	٨٠٨٥١١	٣٩١٣٥	٨٦٥٠٢
القاهرة الدولي	٧٣٦٤٣	٧٣٣٧٣	٣٨٧٦٨٥٦	٣٨٣٦٠٧٥	٨٠٨٥١١	٣٨٧٩٥	٨٤٤٧٤
شرم الشيخ	٧١٧	٧١٨	٣٥٧٨٧	٣٨١٩٦	-	-	-
الغردقة	٢٨٧	٢٨٧	٢٩٩٢٣	٢٩٦٥٥	-	-	-
الأقصر	٧٠٥	٧١٢	٣٣٢٦٤	٣٨٨٠٣	-	١٧٠	-
أسوان	٢	٢	٤٨٧	-	-	-	-
أبو سمبل	٢	٢	٢٥٦	٢٦٤	-	-	-
الاسكندرية(النزهة)	٢٦٢٠	٢٦٢١	١٩٤٤٧٨	٢٥٢٥٣٩	-	-	-
أسيوط	٢٦٣	٢٦٣	٣٠٧٦٥	٣٧٩٥١	-	-	-
برج العرب	٥٢٣٩	٥٨٣٣	٣٦٩٧٣٨	٤٠١٣٣٤	-	١٧٠	٢٠٢٨
مرسى علم	٣	٣	٣١١	٣٠٩	-	-	-
سوهاج	٨٢١	٨٢١	٩٢٢٦٩	١٠٣٣٧٤	-	-	-

جدول ١٤ : الحركة الدولية الغير منتظمة لشركات الطيران الوطنية بالمطارات عام ٢٠١٤

المطارات	عدد الرحلات		عدد الركاب			البضائع بالطن	
	وصول	رحيل	وصول	رحيل	عابرون	وصول	رحيل
الإجمالي العام	١٦٩٠	١٧٥٠	٢٨٨٩١٣	٣٠٩١٧٧	-	٠	٤٨٠
القاهرة الدولي	٢٣٤	٢٩٣	٩٣٣١	١٧٧٤١	-	-	٤٨٠
شرم الشيخ	٤٨١	٤٧٩	١٠٦٨٦٤	١٠٥٤٣٠	-	-	-
الغردقة	٦٣٠	٦٢٦	١٢٧١٨٨	١٢٩٦٢٣	-	-	-
الأقصر	٧٢	٧٧	٦٩٢١	٧٤٢٧	-	-	-
أسوان	٥	٦	٢١٧	٤٨٠	-	-	-
العلمين	١	-	٥	-	-	-	-
برج العرب	١٢٠	١١٤	١٤١٠٠	٢٢٠٢٩	-	-	-
مرسى علم	٧٥	٧٥	١٥١٠٠	١٦٠٦١	-	-	-
سوهاج	٧٢	٨٠	٨٨٨٧	٧٣٨٦	-	-	-

جدول ١٥ : الحركة المحلية المنتظمة لشركات الطيران الوطنية بالمطارات عام ٢٠١٤

المطارات	عدد الرحلات		عدد الركاب			البضائع بالطن	
	وصول	رحيل	وصول	رحيل	عابرون	وصول	رحيل
الإجمالي العام	٥٥٩٥٩	٥٥٩٥٤	٣٠٦١٧١٠	٢٨٦٠٠٨٠	-	٦١٧	٨٣
القاهرة الدولي	٢٠٢٨٩	٢٠٢٩٥	١٣٥٦١٥٢	١٣٣٣٤٧٧	-	-	-
شرم الشيخ	١١٩٠٨	١١٩٠٦	٥٤٢٧٥٣	٥٥٦٩١٨	-	٩٤	١١
الغردقة	٩٤٩٨	٩٤٩٨	٦٣٣٢٩٣	٣٩٩٤٥٥	-	٦٠	١٠
الأقصر	٥٢٣٨	٥٢٢٨	٢٠٧١٦٤	٢٠٧٠٠٣	-	١٦٥	١٨
أسوان	٤٧٧٨	٤٧٧٥	١٧٥٥٥٩	١٨٩٠٣٧	-	٢٣٠	١٠
أبو سمبل	١٩٩	١٩٩	٩٨١٨	٩٢٦٥	-	-	-
الاسكندرية(المنزهة)	٢٦٢٤	٢٦٢٦	٥٧٢٢٠	٩٧٨٠٢	-	٦٨	٣٤
أسيوط	٤٤٩	٤٤٩	٢٥٨٩٥	١٦٧٠٢	-	-	-
برج العرب	٤	٤	١٥٦	١٥٦	-	-	-
مرسى مطروح	٥٢	٥٢	٢٢٩٤	١٦٥٩	-	-	-
سانت كاترين	١	٢	-	-	-	-	-
مرسى علم	٤٦٩	٤٧٠	٢٣٩٩٣	٢٣٩٣٥	-	-	-
سوهاج	٤٥٠	٤٥٠	٢٧٤١٣	٢٤٦٧١	-	-	-

جدول ١٦ : الحركة المحلية الغير منتظمة لشركات الطيران الوطنية بالمطارات عام ٢٠١٤

المطارات	عدد الرحلات		عدد الركاب			البضائع بالطن	
	وصول	رحيل	وصول	رحيل	عابرون	وصول	رحيل
الإجمالي العام	١٨٩٣	١٩٨٣	١٣٠٣٣٤	١٣٠١٩١	-	١٥٠	١٥٠
القاهرة الدولي	٧٠٨	٧٦٩	٤٨٩٧٣	٤٩١٣٧	-	١٥٠	١٥٠
شرم الشيخ	٥٩٢	٥٩٢	٤٢١٢٨	٤٢٥٥٠	-	-	-
الغردقة	١٠١	١٠٥	٤٦٤٩	٤٢٠٧	-	-	-
الأقصر	٢٧٨	٢٨٥	٢٣٣٥١	٢٢١٦٦	-	-	-
أسوان	٥٩	٥٩	٥٦٤٣	٧٢٥٩	-	-	-
أبو سمبل	٥	٥	٢١٠	٢١٦	-	-	-
طابا	٤	٤	٧٨	٧٨	-	-	-
العلمين	٢	٣	٥	٥	-	-	-
أسيوط	٢	٢	٧٦	٧٤	-	-	-
برج العرب	٧٠	٧٤	٢٥٧٣	٢٤٣٢	-	-	-
الخارجة	١	١	٣٩	-	-	-	-
مرسى مطروح	٢	٢	٣٥	٥٠	-	-	-
بورسعيد	١	١	٥	-	-	-	-
سانت كاترين	٣	٣	١٤٨	٤٢	-	-	-
مرسى علم	٢٠	٢٠	١٣٨٧	١٣٨٠	-	-	-
الجونة	١٠	١٠	١٠	٤٥	-	-	-
سيوه	٦	٦	١٢٥	١٦٥	-	-	-
سوهاج	٢٩	٤٢	٨٩٩	٣٨٥	-	-	-

جدول ١٧: عدد المشتغلين بشركات الطيران الوطنية وإجمالي الأجر النقدي والمزايا العينية والتأمينات الاجتماعية طبقاً لفئات

المشتغلين عام ٢٠١٤

القيمة بالالف جنيه

جملة الأجر	عدد المشتغلين									فئات المشتغلين
	جملة			مؤقتين تشمل الموسمين			دائمين			
	جملة	إناث	ذكور	جملة	إناث	ذكور	جملة	إناث	ذكور	
-	٤	-	٤	-	-	-	٤	-	٤	اصحاب المنشأة العاملين بها بدون أجر
٢٠	١	-	١	-	-	-	١	-	١	اصحاب المنشأة العاملين بها بأجر
٥٣٨٥٥	٢٩٠	٣٠	٢٦٠	٦١	٦	٥٥	٢٢٩	٢٤	٢٠٥	مديرون
٩٣٢٥٨٧	٩٤٥٥	٢٢٨١	٧١٧٤	١٧٧	٢٧	١٥٠	٩٢٧٨	٢٢٥٤	٧٠٢٤	أخصائيو وفنيون
٦٩١٠٣٣	٣٧٠١	١٦٦٢	٢٠٣٩	٢٩٤	٩٧	١٩٧	٣٤٠٧	١٥٦٥	١٨٤٢	طيارون وطاقم الضيافة
٤٨٢٦	١٤٤	١٤	١٣٠	١٧	١	١٦	١٢٧	١٣	١١٤	ملاحظون ومشرفون
٢٤٠٤٠٧	٣٧٩٣	١٣٩٦	٢٣٩٧	٨٣	٤	٧٩	٣٧١٠	١٣٩٢	٢٣١٨	اداريون وكتبة
٥١٣٤٣٩	٧١١٥	٢٩٥	٦٨٢٠	٤٨	١	٤٧	٧٠٦٧	٢٩٤	٦٧٧٣	عمال تشغيل وعمال خدمات فنية
٣٩٢١٧١	٨٦١٣	٥٨	٨٥٥٥	٤٣	-	٤٣	٨٥٧٠	٥٨	٨٥١٢	سائقون وعمال نقل
٢٤٠٥٧	٧٣٨	٢٢٣	٥١٥	٦٨٨	٢٢٢	٤٦٦	٥٠	١	٤٩	مشتغلون آخرون بأجر
-	٤	-	٤	-	-	-	٤	-	٤	جملة المشتغلين بدون أجر
٢٨٥٢٣٩٤	٢٣٨٥٠	٥٩٥٩	٢٧٨٩١	١٤١١	٣٥٨	١٠٥٣	٣٢٤٣٩	٥٦٠١	٢٦٨٣٨	جملة المشتغلين بأجر
٤٣٣٨٠	-	-	-	-	-	-	-	-	-	المزايا العينية
٢١٩٦٤٦	-	-	-	-	-	-	-	-	-	مساهمة المنشأة في التأمينات الاجتماعية
٣١١٥٤٢١	-	-	-	-	-	-	-	-	-	إجمالي الأجر والتأمينات الاجتماعية والمزايا العينية

جدول ١٨ : قيمة المستلزمات السلعية والخدمية لشركات الطيران الوطنية عام ٢٠١٤

القيمة بالآلف جنية	البيان
١٣٧٣٥٣٤٦	الأجمالي
	مستلزمات سلعية
٦٠٢٥٦	بنزين
٦٨٣٦٨٨٤	كيروسين JET_A1
٦١٨١٤	سولار
١٥٥٦٣	مواد تزييت وشحومات
٣١٢٦٧	كهرباء
٣٩٧٧٦٧	قطع غيار ومواد صيانه
١٧٩١٢	أدوات كتابية ومطبوعات
٤٢٥٧	مياه
٣٦٨٦١٠	مستلزمات سلعية أخرى
٧٧٩٤٣٣٠	الجملة
	مستلزمات خدمية
١٢٥٦٣٣٥	مصرفات صيانة
٢٢٨١٥	مصرفات دعاية وإعلان
١٠٠٥١٧	مصرفات نقل وانتقالات
١٧٩٧١١	مصرفات اتصالات
٤٣٨١٦٣٨	مستلزمات خدمية أخرى
٥٩٤١٠١٦	الجملة

جدول ١٩ : قيمة المصروفات التحويلية الجارية والتخصمية لشركات الطيران الوطنية عام ٢٠١٤

القيمة بالآلف جنية	البيان
٢٦٥٤٨٢٥	الأجمالي
	مصرفات تحويلية تخصمية
٤٠٥	ضرائب عقارية
٢١١٣٥٩	خسائر فروق العملة
٢٢٣٥	خسائر رأسمالية
٦٢١٣	تعويضات وغرامات
١٩٢٤	تبرعات وإعانات
١٦٢٦٦٧	مصرفات سنوات سابقة
٣٤٨٥٩	مصرفات تأمين (تأمين طائرات)
٤٨٥٢١٨	مصرفات تحويلية تخصمية أخرى
٩٠٤٨٨٠	الجملة
	مصرفات تحويلية جارية
٢٣٣٥٣٠	ضرائب ورسوم
١١٢٠١٧٩	إيجارات
٣٤٠٨٤٠	فوائد مدنية (محليه وخارجيه)
٥٥٣٩٦	مصرفات تحويلية جارية أخرى
١٧٤٩٩٤٥	الجملة

جدول ٢٠: قيمة إيرادات النشاط الجارى والايرادات التحويلية لشركات الطيران الوطنية عام ٢٠١٤

البيان	القيمة بالألف جنية
الأجمالى العام	١٨٧٥٧٦٧٠
إيرادات خدمات مباعه	
نقل بضائع	١٥٦٧٢٨٢
نقل ركاب	١٣٦٠٧١٥٤
خدمات مباعه أخرى	٥١٢٤٧٤
الجملة	١٥٦٨٦٩١٠
إيرادات تحويلية	
فوائد دائنة محصلة	٣٢٤٦٠
إيجارات دائنة محصلة	٦٠٢٦
أرباح رأسمالية	٢٨٤٥
إيرادات سنوات سابقة	١٨٧٨٦٨
منح واعانات	٨٦٨٩٧
تعويضات وغرامات	٢٣٥٥٥
ايرادات استثمارات مالية	٤١١٨٨
إيرادات تحويلية أخرى	٢٦٨٩٩٢١
الجملة	٣٠٧٠٧٦٠

جدول ٢١: قيمة الاصول الثابتة لشركات الطيران الوطنية عام ٢٠١٤

البيان	صافى القيمة أول العام	قيمة الاضافات خلال العام		قيمة المستبعد خلال العام	قيمة الاهلاك خلال العام	صافى القيمة آخر العام
		مستوردة	محلية			
الإجمالى العام	١٨٩٠٢٦٤٢	٣٢١٥٤٧	٩٤٤٣٤	١٠٨٥٢٤	١٤٤٠٤١٨	١٧٧٦٩٦٨١
أراضى	٦٨٤٣	-	-	١٠٨	-	٦٧٣٥
مبانى وانشاءات ومرافق وطرق	٦٢٧١٤٧	١١١٢٨	-	٧٨٣	٣٢٥١٨	٦٠٤٩٧٤
الات ومعدات	٦٩١٠٥٢	٦٣٦٩٨	١٠٣٩	٦٠٩٤	١٠٢١١١	٦٤٧٥٨٤
وحدات النقل المملوكة	١٧٢٥٤٦٧٩	٢١٣٠١٩	٩٠٧٩٥	٩٣٨٩٢	١٢٣١٨٩٦	١٦٢٣٢٧٠٠
وسائل نقل وانتقال	٧٤٨١	٦٤٤	-	٤٥٦	١٢٨٤	٦٣٨٥
عدد وأدوات	٦٥٣٤	٤٣٥٠	٢٢٦	١٤٨٧	٣٤٨٨	٦١٣٥
أثاث ومعدات ومكاتب	١٣١٧٤٥	١٧١١٩	١٠	٥٠٧٨	٢٧٦١٠	١١٦١٨٦
برامج جاهزة	٣٠٥	-	-	-	٦٠	٢٤٥
أجهزة حاسب الى	٤٥٤٩	٥٧٥	١٧	-	١٦١١	٣٥٣٠
أصول أخرى	١٧٢٣٠٧	١١٠١٤	٢٣٤٧	٦٢٦	٣٩٨٤٠	١٤٥٢٠٢

الجهاز المركزي للتعبئة العامة والإحصاء

العنوان: ٣ طريق صلاح سالم - مدينة نصر - القاهرة - جمهورية مصر العربية

صندوق البريد: ٢٠٨٦ مدينة نصر - القاهرة

فاكس: ٢٤٠٢٤٠٩٩

تليفون: ٢٤٠٢٣٠٣١

Central Agency for Public Mobilization and Statistics (CAPMAS)

Address: ٣ Salah Salem St. - Nasr City - Cairo - Egypt

P.O. Box: ٢٠٨٦ Nasr City - Cairo

Tel: (+٢٠) ٢٤٠٢٣٠٣١

Fax: (+٢٠) ٢٤٠٢٤٠٩٩

Website: <http://www.capmas.gov.eg>

الموقع الإلكتروني للجهاز:

Email: pres_capmas@capmas.gov.eg

البريد الإلكتروني

رقم الإيداع بدار الكتب: ٢٠١٤ / ١٨٧٩٢