



جمهورية مصر العربية

الجهاز المركزي للتعبئة العامة والإحصاء

النشرة الشهرية لمتوسط أسعار المستهلك لأهم السلع الغذائية نوفمبر ٢٠١٤

هذه إعادة نشر أو اقتباس
أي مادة من هذا الإصدار يرجى الإشارة إلى المصدر وهو
الجهاز المركزي للتعبئة العامة والإحصاء

مقدمة

تمثل أسعار السلع الغذائية أهمية كبيرة في متابعة التغيرات الاقتصادية التي تحدث في الأسواق المحلية وتعتبر الأسعار مصدراً أساسياً يعتمد عليه في استخراج إحصائية الأرقام القياسية لأسعار المستهلكين والتي تعتبر أحد أهم المؤشرات الإحصائية والاقتصادية وأكثرها ارتباطاً بحياة الأفراد اليومية بالإضافة إلى أثرها على القرارات التي تتخذ في المجالات الاقتصادية .

ونظراً لأهمية الرقم القياسي لأسعار المستهلكين فإن الجهاز يقوم بجمع أسعار ٩٦٤ سلعة وخدمة من جميع محافظات الجمهورية شهرياً من المناطق الحضرية والريفية من أكثر من عشرة آلاف مصدر ويصدر نشرة الأرقام القياسية الشهرية لأسعار المستهلكين التي تتضمن الأرقام القياسية ونسب التغير الشهرية والسنوية للمجموعات الفرعية والرئيسية والرقم العام في ٨ مناطق جغرافية .. ولا تتضمن النشرة أسعار السلع والخدمات طبقاً للمفاهيم الدولية في هذا الشأن .

وحرصاً من الجهاز على تحقيق أكبر استفادة ممكنة مما يتوفر لديه من بيانات تصدر هذه النشرة لتوضح متوسط أسعار المستهلك لأهم السلع الغذائية للمواطن العادي والمهتمين بتتبع الأسعار .

والله ولى التوفيق . . .

لواء/ أبو بكر الجندى

رئيس الجهاز المركزى للتعبئة العامة والإحصاء

منهجية النشرة

١- سعر المستهلك (التجزئة) :

هو سعر بيع السلعة بواسطة تجار التجزئة إلى المستهلك النهائي متضمناً جميع أعباء النقل والضرائب .

٢- النطاق الجغرافي :

تصدر هذه النشرة عن حضر الجمهورية فقط وقد تم تمثيل الحضر بعواصم جميع المحافظات .

٣- الإطار السلعي:

يتضمن أهم السلع الغذائية لمجموعات (الحبوب والبقول - الحضر والفاكهة الطازجة - اللحوم المحلية الطازجة والمستوردة -

الطيور الحية والمجمدة والبيض - الأسماك الطازجة والمجمدة - الألبان ومنتجاتها - البقالة والعطارة) .

٤- الدورية:

أ- دورية جمع الأسعار:

تجمع أسعار السلع الغذائية شهرياً من المناطق الحضرية من يوم ١ إلى يوم ٢٨ من كل شهر فيما عدا مجموعات

الخضروات ، الفاكهة ، اللحوم الحمراء ، الطيور الحية والمجمدة والبيض ، الأسماك الطازجة والمجمدة فيتم جمع أسعارها

أسبوعياً .

ب- دورية إصدار النشرة:

تصدر هذه النشرة شهرياً وتتضمن بيانات الشهر الحالي والشهر السابق والشهر المقابل للشهر الحالي من السنة السابقة

ونسب التغير الشهرية والسنوية لهذه الشهور .

ج- طرق إتاحة البيانات :

ورقى - CD - الموقع الإلكتروني .

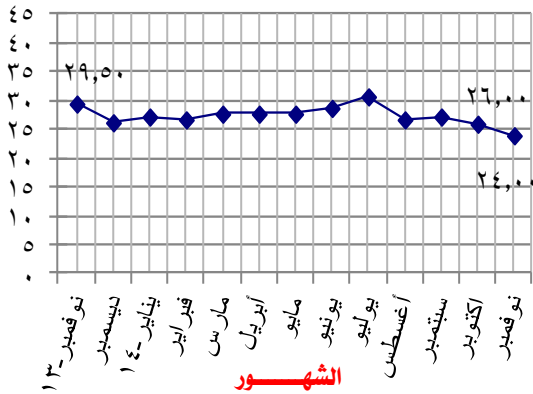
٥- ملاحظات:

() رقم سالب .

أهم المؤشرات العامة

١- دجاج بلدى

بالجنيه

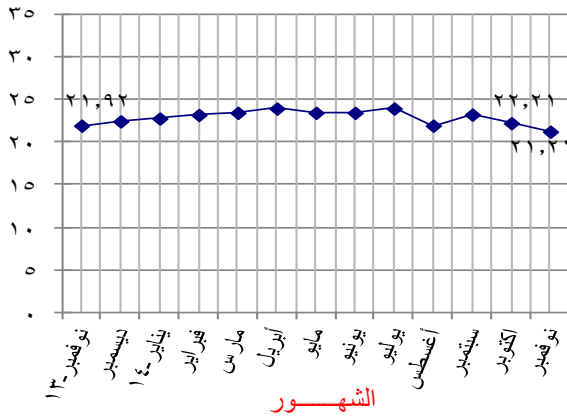


بلغ متوسط سعر بيع كيلو دجاج بلدى ٢٤,٠٠ جنيه في شهر نوفمبر ٢٠١٤ مقابل ٢٦,٠٠ جنيه في شهر اكتوبر ٢٠١٤ بنسبة انخفاض قدرها ٧,٧٪. بينما كان متوسط سعر البيع ٢٩,٥٠ جنيه في شهر نوفمبر ٢٠١٣ بنسبة انخفاض قدرها ١٨,٦٪.

٢- سمك بلطى

بالجنيه

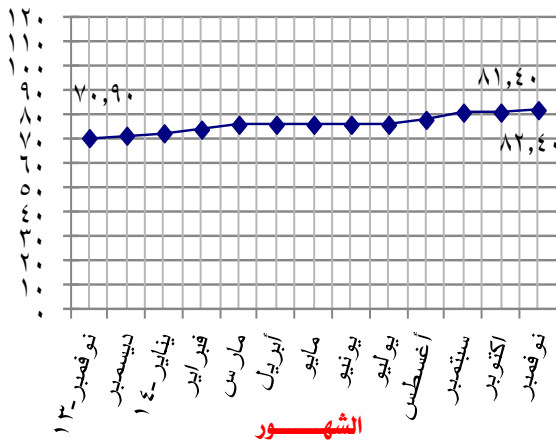
سمك بلطى



بلغ متوسط سعر بيع كيلو سمك بلطى ٢١,٢١ جنيه في شهر نوفمبر ٢٠١٤ مقابل ٢٢,٢١ جنيه في شهر اكتوبر ٢٠١٤ بنسبة انخفاض قدرها ٤,٥٪. بينما كان متوسط سعر البيع ٢١,٩٢ جنيه في شهر نوفمبر ٢٠١٣ بنسبة انخفاض قدرها ٣,٢٪.

بالجنيه

بقرى وجاموسى متوسط السن (كندوز مشفى)



٣- بقرى وجاموسى متوسط السن (كندوز مشفى)

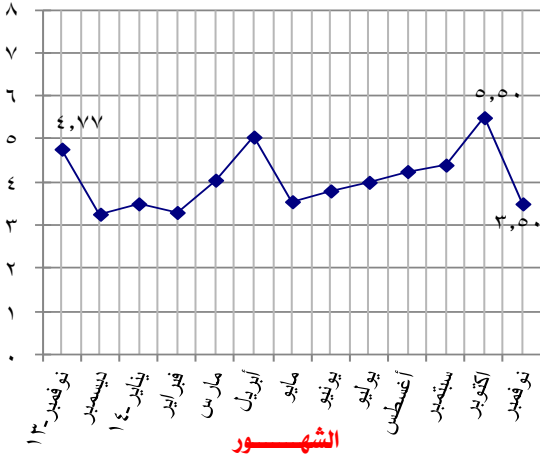
بلغ متوسط سعر بيع كيلو بقرى وجاموسى متوسط السن (كندوز مشفى) ٨٢,٤٠ جنيه في شهر نوفمبر ٢٠١٤ مقابل ٨١,٤٠ جنيه في شهر اكتوبر ٢٠١٤ بنسبة زيادة قدرها ١,٢٪. بينما كان متوسط سعر البيع ٧٠,٩٠ جنيه في شهر نوفمبر ٢٠١٣ بنسبة زيادة قدرها ١٦,٢٪.

تابع/ أهم المؤشرات العامة

٤- طماطم

بالجنيه

طماطم

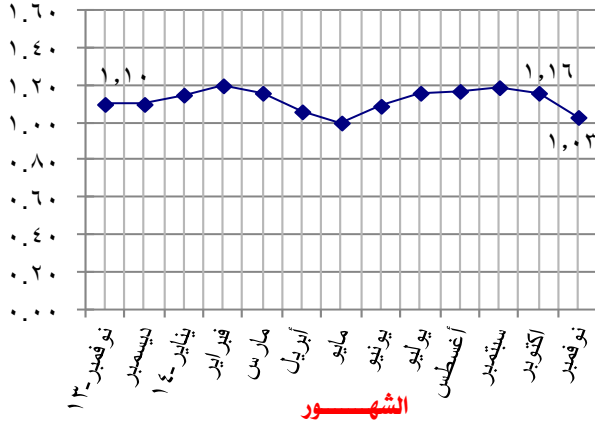


بلغ متوسط سعر بيع كيلو طماطم ٣,٥٠ جنيه في شهر نوفمبر ٢٠١٤ مقابل ٥,٥٠ جنيه في شهر أكتوبر ٢٠١٤ بنسبة انخفاض قدرها ٣٦,٤٪ بينما كان متوسط سعر البيع ٤,٧٧ جنيه في شهر نوفمبر ٢٠١٣ بنسبة انخفاض قدرها ٢٦,٦٪.

٥- بيض مزارع كبير الحجم

بالجنيه

بيض مزارع كبير الحجم



بلغ متوسط سعر بيع بيض مزارع كبير الحجم بالواحدة ١,٠٣ جنيه في شهر نوفمبر ٢٠١٤ مقابل ١,١٦ جنيه في شهر أكتوبر ٢٠١٤ بنسبة انخفاض قدرها ١١,٢٪ بينما كان متوسط سعر البيع ١,١٠ جنيه في شهر نوفمبر ٢٠١٣ بنسبة انخفاض قدرها ٦,٤٪.

نسب التغير الشهرية والسنوية (حضر الجمهورية) لشهر نوفمبر ٢٠١٤

١- الحبوب والبقول

(الأسعار بالجنبيه)

نسبة التغير %

نوفمبر ٢٠١٣	أكتوبر ٢٠١٤	نوفمبر ٢٠١٣	نوفمبر ٢٠١٤	أكتوبر ٢٠١٤	الوحدة	السلعة
٠,٠	٠,٠	٤,٣٤	٤,٣٤	٤,٣٤	كجم	قمح عادى بلدى
١٥,١	٠,٠	٨,٩٥	١٠,٣٠	١٠,٣٠	كجم	فول جاف بلدى للتدريس
٣,٦	٠,٠	٦,٩٠	٧,١٥	٧,١٥	كجم	فول مجروش بلدى
٢٨,٥	٣,٨	١٠,٥٤	١٣,٥٤	١٣,٠٤	كجم	عدس صحيح بلدى
٢٣,٨	٥,١	٨,٤٠	١٠,٤٠	٩,٩٠	كجم	عدس مجروش بلدى
(٣٤,٢)	(٨,٦)	١٦,١٠	١٠,٦٠	١١,٦٠	كجم	فاصوليا حافة بلدى

٢- الخضروات والفواكه الطازجة

(الأسعار بالجنبيه)

نسبة التغير %

نوفمبر ٢٠١٣	أكتوبر ٢٠١٤	نوفمبر ٢٠١٣	نوفمبر ٢٠١٤	أكتوبر ٢٠١٤	الوحدة	السلعة
٦٤,٧	٠,٠	١١,٦٠	١٩,١٠	١٩,١٠	كجم	ثوم بلدى
٤٧,٦	٠,٠	٤,٣١	٦,٣٦	٦,٣٦	كجم	بصل
(١٩,٩)	(١٦,٠)	٥,٨٨	٤,٧١	٥,٦١	كجم	بطاطس
(٢٦,٦)	(٣٦,٤)	٤,٧٧	٣,٥٠	٥,٥٠	كجم	طماطم
(٩,١)	(٤٠,٠)	٦,٦٠	٦,٠٠	١٠,٠٠	كجم	فاصوليا خضراء
(٣٣,٣)	(٢٠,٠)	٦,٠٠	٤,٠٠	٥,٠٠	كجم	جزر اصفر بدون عرش
١٠,٥	(٢٥,٩)	٩,٠٥	١٠,٠٠	١٣,٥٠	بالواحدة	كزنب متوسط الحجم
١٢,٧	٤٥,٥	١,٤٢	١,٦٠	١,١٠	كجم	باذنجان رومي
٦,٩	(١١,٥)	٣,٧٥	٤,٠١	٤,٥٣	كجم	خيار متوسط الحجم
١٥٨,٥	١٠,٨	٢,٠٠	٥,١٧	٤,٦٧	كجم	فلفل اخضر رومي
٧,٣	(١٩,٧)	٢,٨٦	٣,٠٧	٣,٨٢	كجم	كوسة صغيرة الحجم
١٤,٩	(٩,٦)	٦,٠٩	٧,٠٠	٧,٧٤	كجم	موز بلدى صغير الحجم
(٤٤,٩)	(٣,٦)	٤,٨١	٢,٦٥	٢,٧٥	كجم	ليمون مالخ
٣١,٦	(١٤,٥)	٢,٢٥	٢,٩٦	٣,٤٦	كجم	جوافة
٩,١	٨,٣	٥,٥٠	٦,٠٠	٥,٥٤	كجم	رمان
(٣٣,٣)	(٧,٧)	٤,٥٠	٣,٠٠	٣,٢٥	كجم	برتقال بسرة

تابع/ نسب التغير الشهرية والسنوية (حضر الجمهورية) لشهر نوفمبر ٢٠١٤

(الأسعار بالجنيه)

نسبة التغير %

٣- اللحوم المحلية الطازجة والمستوردة

نوفمبر ٢٠١٣	أكتوبر ٢٠١٤	نوفمبر ٢٠١٣	نوفمبر ٢٠١٤	أكتوبر ٢٠١٤	الوحدة	السلعة
١٦,٢	١,٢	٧٠,٩٠	٨٢,٤٠	٨١,٤٠	كجم	بقري وجاموسي متوسط السن (كندوز مشفي)
٢٩,٠	١,١	٦٨,٨٨	٨٨,٨٨	٨٧,٨٨	كجم	جاموسي صغير السن بتلو بالعظم
١١,٩	١,٢	٧٥,٦٩	٨٤,٦٩	٨٣,٦٩	كجم	ضأن بلدي بالعظم
١١,٤	٢,٦	٣٥,٠٩	٣٩,٠٩	٣٨,٠٩	كجم	لحم بقري مجمد مستورد

(الأسعار بالجنيه)

نسبة التغير %

٤- الطيور الحية والمجمدة

نوفمبر ٢٠١٣	أكتوبر ٢٠١٤	نوفمبر ٢٠١٣	نوفمبر ٢٠١٤	أكتوبر ٢٠١٤	الوحدة	السلعة
(١٨,٦)	(٧,٧)	٢٩,٥٠	٢٤,٠٠	٢٦,٠٠	كجم	دجاج بلدي
(٧,٤)	(٨,٣)	٢٣,٧٥	٢٢,٠٠	٢٤,٠٠	كجم	دجاج مزارع
(٢,٩)	(٢,٩)	٣٤,٩٥	٣٣,٩٥	٣٤,٩٥	كجم	بط بلدي
١٢,٤	١,٠	٤٠,٠٥	٤٥,٠٠	٤٤,٥٥	بالزوج	حمام منزلي متوسط الحجم
(٣,٥)	(٣,٥)	٢٨,٣٨	٢٧,٣٨	٢٨,٣٨	بالواحدة	دجاج أبيض مذبوح مجمد محلي
(٦,٤)	(١١,٢)	١,١٠	١,٠٣	١,١٦	بالواحدة	بيض مزارع كبير الحجم

(الأسعار بالجنيه)

نسبة التغير %

٥- الأسماك الطازجة والمجمدة

نوفمبر ٢٠١٣	أكتوبر ٢٠١٤	نوفمبر ٢٠١٣	نوفمبر ٢٠١٤	أكتوبر ٢٠١٤	الوحدة	السلعة
(٣,٢)	(٤,٥)	٢١,٩٢	٢١,٢١	٢٢,٢١	كجم	سمك بلطي
٠,٠	(٥,٠)	٣٨,٣٩	٣٨,٣٨	٤٠,٣٨	كجم	سمك بوري
(٨,٩)	(٣,٨)	١٤,٠٥	١٢,٨٠	١٣,٣٠	كجم	سمك قراميط
(٤,٢)	(٤,٢)	١٢,٥٢	١٢,٠٠	١٢,٥٢	كجم	سمك مكرونة مجمد
(٢٦,٤)	(٤,٢)	١٦,١٧	١١,٩٠	١٢,٤٢	كجم	سمك ماكريل مجمد

تابع/ نسب التغير الشهرية والسنوية (حضر الجمهورية) لشهر نوفمبر ٢٠١٤

(الأسعار بالجنيه)

نسبة التغير %

٦- الألبان ومنتجاتها

نوفمبر ٢٠١٣	أكتوبر ٢٠١٤	نوفمبر ٢٠١٣	نوفمبر ٢٠١٤	أكتوبر ٢٠١٤	الوحدة	السلعة
١٦,٨٦	٠,٠٠	٥,٩٣	٦,٩٣	٦,٩٣	كجم	لبن حليب طازج
٢٦,٥٣	٠,٠٠	٣٠,١٦	٣٨,١٦	٣٨,١٦	كجم	جبين أبيض كامل الدسم مخثر
١٩,٢٥	٠,٠٠	٥١,٩٥	٦١,٩٥	٦١,٩٥	كجم	جبين رومي قدم
٠,٠٠	٠,٠٠	٤,٨٧	٤,٨٧	٤,٨٧	٨قطع	جبين نستو
٧,٠٢	٠,٠٠	١٤,٢٥	١٥,٢٥	١٥,٢٥	كجم	جبين قريش
٢٢,٨	٠,٠	٤٨,٢٩	٥٩,٢٩	٥٩,٢٩	٨٥٠جم	مسلي جاموسي بلدي
١٤,٢٨	٠,٠	٤٩,٣٨	٥٦,٤٣	٥٦,٤٣	كجم	زبدة بلدي جاموسي سائبة
(٩,٥٩)	٠,٠	٤١,٨٠	٣٧,٧٩	٣٧,٧٩	كجم	زبدة بقري مستوردة سائبة

(الأسعار بالجنيه)

نسبة التغير %

٧- البقالة والعطارة

نوفمبر ٢٠١٣	أكتوبر ٢٠١٤	نوفمبر ٢٠١٣	نوفمبر ٢٠١٤	أكتوبر ٢٠١٤	الوحدة	السلعة
٠,٠	٠,٠	١٢,٢٠	١٢,٢٠	١٢,٢٠	٢٥٠جم	عسل نحل معبأ
٠,٠	٠,٠	٥,٣٠	٥,٣٠	٥,٣٠	كجم	عسل أسود سائب
١٥,٤	٠,٠	٢٢,٧٩	٢٦,٢٩	٢٦,٢٩	كجم	طحينة سائبة
١٠,٢	٠,٠	١٤,٥٨	١٦,٠٧	١٦,٠٧	كجم	حلاوة طحينية سائبة
٠,٠	٠,٠	٣,٦٨	٣,٦٨	٣,٦٨	كجم	دقيق قمح سائب ٧٢%
٠,٠	٠,٠	٤,٣٤	٤,٣٤	٤,٣٤	كجم	مكرونه سائبة
٠,٠	٠,٠	٥,٢٦	٥,٢٦	٥,٢٦	كجم	أرز بلدي سائب
٠,٠	٠,٠	٧,٦٢	٧,٦٢	٧,٦٢	كجم	أرز ابيض معبأ
٠,٠	٠,٠	٥,٤٢	٥,٤٢	٥,٤٢	كجم	سكر حر معبأ
٠,٠	٠,٠	١,٥٧	١,٥٧	١,٥٧	٤٠جم	باكوشاي
٠,٠	٠,٠	١٠,٠٣	١٠,٠٣	١٠,٠٣	لتر	زيت بذرة قطن مخلوط
(٥,٣)	٠,٠	١٤,٣١	١٣,٥٥	١٣,٥٥	لتر	زيت عباد الشمس
(٧,٨)	٠,٠	١٥,٩٨	١٤,٧٣	١٤,٧٣	لتر	زيت ذرة
٠,٠	٠,٠	٥,٤١	٥,٤١	٥,٤١	٤٢٠جم	مربي مشمش
٣٨,٣	٢,٦	٥٦,١٤	٧٧,٦٤	٧٥,٦٤	كجم	فلفل اسود حب
٤,٥	٠,٠	٤٤,٠٠	٤٦,٠٠	٤٦,٠٠	كجم	كمون بلدي صحيح غريلة كاملة
٦,٠	٠,٠	١٦,٧٨	١٧,٧٨	١٧,٧٨	كجم	كسبرة