



النشرة السنوية  
للإحصاءات والمؤشرات الاقتصادية  
لشركات قطاع الأعمال العام والقطاع العام  
( عدا البنوك وشركات التأمين )  
٢٠١٣ / ٢٠١٤



إصدار يونيه ٢٠١٥

مرجع رقم ٧١ - ٢٢٣١٢ / ٢٠١٤



الجهاز المركزي للتعبئة العامة والإحصاء  
مدينة نصر - ش. صلاح سالم - القاهرة - مصر  
تليفون: (+202) 24023031 - صندوق بريد: 2086 - فاكس: (+202) 24024099  
الموقع الإلكتروني: [www.capmas.gov.eg](http://www.capmas.gov.eg)  
البريد الإلكتروني: [pres\\_capmas@capmas.gov.eg](mailto:pres_capmas@capmas.gov.eg)

طبع بمطبعة الجهاز المركزي  
للتعبئة العامة والإحصاء



جمهورية مصر العربية

الجهاز المركزي للتعبئة العامة والإحصاء

النشرة السنوية  
للإحصاءات والمؤشرات الإقتصادية  
لشركات قطاع الأعمال العام والقطاع العام  
( عدا البنوك وشركات التأمين )  
٢٠١٣ / ٢٠١٤

عند إعادة نشر أو اقتباس  
أى مادة من هذا الإصدار يرجى الإشارة إلى المصدر وهو  
الجهاز المركزي للتعبئة العامة والإحصاء

## التقديم

يعتبر قطاع الأعمال العام والقطاع العام ركيزة أساسية لدعم الإقتصاد القومى ، بما يحتويه من مجموعة كبرى من الشركات القابضة والشركات التابعة لها فى شتى المجالات والأنشطة الصناعية والتجارية والتي تساهم فى زيادة معدلات النمو الإقتصادى وتحقيق التنمية الشاملة والمستدامة .

يحرص الجهاز المركزى للتعبئة العامة والإحصاء على " إصدار هذه النشرة السنوية للإحصاءات والمؤشرات الإقتصادية لشركات قطاع الأعمال العام والقطاع العام (عدا البنوك وشركات التأمين) " طبقاً للنظام المحاسى الموحد متضمنة المؤشرات الإقتصادية لهذه الشركات.

يقدم الجهاز هذه النشرة عن عام ٢٠١٣ / ٢٠١٤ للمهتمين والباحثين آملاً أن تحقق الفائدة المرجوة منها .

والله ولى التوفيق ،

لواء/أبو بكر الجندى

رئيس الجهاز المركزى للتعبئة العامة والإحصاء

القياس

رقم الصفحة	البيانات	رقم الجدول
٩	منهجية الإحصائية	
١١	المؤشرات العامة	
	<b>الياب الأول</b>	
	<b>قطاع الأعمال العام</b>	
	<b>الفصل الأول</b>	
	<b>الجدول الاقتصادية الإجمالية عام ٢٠١٣ / ٢٠١٤</b>	
١٧	حساب الإنتاج	١
١٨	توزيعات القيمة المضافة الصافية إلى عوائد عوامل الإنتاج	٢
١٩	حساب التحويلات الجارية والادخار	٣
٢٠	حساب الاستخدمات والموارد الرأسمالية والمالية	٤
٢١	الإضافات الرأسمالية على الأصول الثابتة حسب نوع الأصل	٥
٢٢	التكوين الرأسمالي الصافي	٦
٢٣	مصادر تمويل التكوين الرأسمالي الإجمالي	٧
٢٤	الإنتاج والناجح الإجمالي بسعر السوق والناجح الإجمالي والصافي بتكلفة عوامل الإنتاج	٨
	<b>الفصل الثاني</b>	
	<b>الجدول الاقتصادية التفصيلية والمؤشرات على مستوى النشاط الاقتصادي عام ٢٠١٣ / ٢٠١٤</b>	
٢٦	حساب الإنتاج (جانب الاستخدمات)	٩
٢٨	(حساب المسوورد)	
٣٤	توزيعات القيمة المضافة الصافية إلى عوائد عوامل الإنتاج ونسبة كل عائد	١٠
٣٨	حساب التحويلات الجارية والادخار (جانب الاستخدمات)	١١
٤٢	(حساب المسوورد)	
٤٤	حساب الاستخدمات والموارد الرأسمالية والمالية (جانب الاستخدمات)	١٢
٤٨	(حساب المسوورد)	
٥٠	الإضافات الرأسمالية على الأصول الثابتة مصنفة حسب نوع الأصل ونسبة كل منها إلى الحملة	١٣
٥٤	التكوين الرأسمالي الصافي	١٤
٥٦	مصادر تمويل التكوين الرأسمالي الإجمالي ونسبة تمويل كل مصدر إلى حملة مصادر التمويل	١٥
٥٨	الإنتاج والناجح الإجمالي بسعر السوق والناجح الإجمالي والصافي بتكلفة عوامل الإنتاج	١٦
٦٠	مستلزمات الإنتاج والقيمة المضافة الصافية ونسبة كل منهما إلى الإنتاج بسعر السوق	١٧
٦٢	متوسط نصيب العامل بالحملة في السنة من	١٨
	١ - مستلزمات الإنتاج	
	٢ - القيمة المضافة الصافية	
	٣ - الأجور	
	٤ - صافي عائد العمليات الإنتاجية	
	٥ - الإنتاج بسعر السوق	
	٦ - الادخار	
	٧ - التكوين الرأسمالي الصافي	
٦٦	النسبة المئوية لنصيب كل نشاط اقتصادي في السنة من	١٩
	١ - عدد العاملين	
	٢ - مستلزمات الإنتاج	
	٣ - القيمة المضافة الصافية	
	٤ - الأجور	
	٥ - صافي عائد العمليات الإنتاجية	
	٦ - الإنتاج بسعر السوق	
	٧ - الادخار	
	٨ - التكوين الرأسمالي الصافي	





## رابعاً : التعاريف والمفاهيم المستخدمة

### ١- الإنتاج:

يتمثل في القيمة الكلية لما أنتجته الوحدات الاقتصادية الإنتاجية الداخلة ضمن قطاع الأعمال العام والقطاع العام على شكل منتجات سلعية أو خدمية ذات قيمة اقتصادية ويؤدي استخدامها إلى إشباع حاجات المجتمع.

### ٢- الإنتاج بسعر السوق:

هو عبارة عن قيمة السلع والخدمات المنتجة خلال فترة زمنية وذات القيمة الاقتصادية التي يؤدي استخدامها إلى إشباع حاجات المجتمع وتختلف طريقة حساب قيمتها باختلاف النشاط الاقتصادي الذي تراوله الوحدة الاقتصادية وفقاً لما يأتي:

#### أ- نشاط الصناعة:

هو صافي مبيعات الإنتاج التام بالإضافة إلى:

(١) قيمة المشغولات الداخلية التامة بالتكلفة

(٢) إيرادات التشغيل للغير

(٣) قيمة مخلفات الإنتاج

(٤) قيمة التغير في مخزون الإنتاج التام بالتكلفة

(٥) قيمة فرق تقويم التغير في مخزون الإنتاج التام (فرق سعر البيع عن التكلفة)

(٦) قيمة التغير في مخزون الإنتاج التام بالتكلفة

#### ب- نشاط التجارة:

يتمثل في الهامش التجاري وهو عبارة عن صافي قيمة مبيعات بغرض البيع مطروحاً منها قيمة مشتريات بغرض البيع بالتكلفة بالإضافة إلى:

(١) قيمة التغير في مخزون بضائع بغرض البيع بالتكلفة .

(٢) قيمة فرق تقويم التغير في مخزون بضائع بغرض البيع ( فرق سعر البيع عن التكلفة)

#### ج- نشاط المقاولات:

هو عبارة عن قيمة الأعمال التي تم تنفيذها خلال العام سواء كانت تخص عمليات مرحللة من سنوات سابقة أو عمليات قد بدأ العمل فيها خلال هذا العام بالإضافة إلى قيمة التغير في المخزون السلعي و فرق تقويم هذا المخزون (فرق سعر البيع عن التكلفة) وأرباح مشروعات التعمير والإسكان واستصلاح الأراضي.

#### د- نشاط الخدمات:

يتمثل في قيمة الخدمات المباعة كما في الفنادق والمطاعم والمسارح ودور العرض السينمائي والنقل والمواصلات والتخزين.

#### هـ - نشاط الزراعة :

هو عبارة عن قيمة مبيعات المحاصيل والحيوانات والدواجن ومبيعات الإنتاج من الحيوانات والدواجن وغيرها بالإضافة إلى قيمة التغير في المخزون و فرق تقويم التغير في هذا المخزون ( فرق سعر البيع عن التكلفة).

### ٣ - الإعانات:

تتمثل في الإعانات التي تمنحها الدولة لبعض الوحدات الاقتصادية لمساعدتها على الاستمرار في مزاولتها نشاطها كإعانات الإنتاج أو لتمكينها من المنافسة الأجنبية كإعانات التصدير.

### ٤ - مستلزمات الانتاج:

تتمثل في قيمة السلع والخدمات اللازمة للعمليات الإنتاجية وتنقسم إلى:

#### أ- المستلزمات السلعية:

هي السلع المستخدمة في العملية الإنتاجية وتشمل:

#### (١) الخامات:

سواء كانت رئيسية داخلية في تركيب السلعة أو لازمة لإنتاجها

#### (٢) وقود وزيوت وقوى محرّكة للتشغيل:

تمثل في الفحمات والمواد البترولية ( بترين ، سولار ، كيروسين ، ديزل ، مازوت ، بوتاجاز ، مواد التزيت و التشحيم ) والتيار الكهربائي والغاز.

#### (٣) قطع غيار ومهمات:

تشمل قطع غيار ومواد الصيانة والمواد والمهمات المتنوعة .

#### (٤) مواد تعبئة وتغليف وتشمل:

( أ ) مواد تعبئة وتغليف مستهلكة وهي العبوات وأغلفتها اللازمة لحفظ وبيع المنتج داخلها

( ب ) مواد تعبئة وتغليف متداولة وهي العبوات وأغلفتها التي تباع فيها المتاحات وتسترد هذه العبوات بعد استعمال

المنتج مثل الزجاج والصدائق الخشبية في صناعة المياه الغازية .

#### (٥) مخلفات

#### (٦) أدوات كتابية ومطبوعات

#### (٧) مياه وإنارة

#### ب- المستلزمات الخدمية:

هي الخدمات المؤداة من الغير واللازمة للعمليات الإنتاجية وتشمل:

(١) مصروفات صيانة: وتشمل كافة مصروفات الصيانة الخاصة بالمبانى ، الآلات ، وسائل النقل والأثاث... إلخ .

(٢) مصروفات تشغيل لدى الغير ومقاولى الباطن

(٣) خدمات أبحاث وتجارب

(٤) نشر وإعلان ودعاية

(٥) نقل وانتقالات

(٦) تليفون وتلغراف وبريد

(٧) مصروفات خدمية متنوعة مثل الاشتراكات في الهيئات المختلفة، مصروفات التأمين (فيما عدا العاملين

ومستلزمات الإنتاج) ، مكافآت لغير العاملين عن خدمات مؤداة ، عمولة ومصروفات البنك ... إلخ .



٥- مصروفات تحويلية جارية وتمثل في :

أ- الضرائب والرسوم السلعية :

هي الضرائب والرسوم التي تفرض على السلع والخدمات وتؤثر على مستويات الاسعار نظراً لنقل عبئها الى المستهلك النهائي للسلعة أو الخدمة وعلى ذلك فهي لاتصيب الدخل مباشرة بل تصيب إستخداماته وتشمل :

- (١) الرسوم الجمركية عن المستخدم في حالة الاستيراد المباشر .
- (٢) رسوم الإنتاج التي تفرضها الدولة على السلع المنتجة
- (٣) حصيللة الخزانة وهي عبارة عن فروق الاسعار التي تصيفها الدولة على اسعار السلع وينص على أن حصيلتها تخصص لخزانة الدولة .
- (٤) أى ضرائب أخرى تفرضها الدولة على ممارسة النشاط الانتاجي ومستلزماته مثل رسم الدمغة وضريبة السيارات وتسراحيص مزاوله النشاط الإنتاجي .

ب- الاهلاك :

يعرف الاهلاك بأنه توزيع تكلفة الاصل القابل للاهلاك على مدة عمره الانتاجي وتغطي معدلات الاهلاك التقادم المتوقع في الظروف العادية فاذا نشأت ظروف تؤدي الى تقادم الاصل قبل إنتهاء عمره الإنتاجي المقدر فإن الخسارة التي تنجم عن ذلك تحمل على حساب الأرباح والخسائر عن الفترة المالية التي تم خلالها التقادم ويتحمل حساب الإنتاج بقسط الإهلاك العادي فقط.

ج- فرق التقييم :

تمثل في فرق تقويم التغير في المخزون السلعي أول وآخر المدة على أساس سعر السوق مطروحاً منه التكلفة .

٦- الناتج المحلي الإجمالي بسعر السوق :

هو عبارة عن الإنتاج بسعر السوق مطروحاً منه مستلزمات الإنتاج وعبارة أخرى فهو يتمثل في القيمة السوقية للناتج قبل خصم إهلاك رأس المال الثابت .

٧- الناتج المحلي الإجمالي بتكلفة عوامل الإنتاج :

هو عبارة عن الناتج المحلي الإجمالي بسعر السوق مطروحاً منه قيمة الضرائب والرسوم السلعية ومضافاً قيمة الإعانات التي حصلت عليها الوحدة الاقتصادية .

٨- القيمة المضافة الإجمالية :

هي عبارة عن الناتج المحلي الإجمالي بتكلفة عوامل الإنتاج .

٩- القيمة المضافة الصافية :

هي عبارة عن القيمة المضافة الإجمالية مطروحاً منها إهلاك رأس المال الثابت موزعة حسب عوائد عوامل الإنتاج .

- |   |                 |          |
|---|-----------------|----------|
| أ- أجور   | ب- إيجارات      | ج- فوائد |
| د- فرق تقويم التغير في مخزون ( الإنتاج التام ، البضائع بغرض البيع ) | هـ- صافي العائد |          |

## ١٠- الدخل القومي :

هو عبارة عن مجموعة عوائد الإنتاج في الإقتصاد القومي وتمثل في أجور ومرتبات العاملين وما في حكمها وكذا دخول الملكية كالدخل من الإيجارات وصافي الفوائد وعائد المشروعات فهو يقيس مجموعة تكلفة عوامل الإنتاج المستخدمة في إنتاج السلع والخدمات في الإقتصاد القومي ويضاف الى ذلك صافي العوائد الدخلية المحصلة من الخارج .

## ١١- الدخل المحلي :

هو عبارة عن مجموعة عوائد الإنتاج المحلية نتيجة مساهمتها في العمليات الإنتاجية وهي الأجر والإيجارات والفوائد وصافي عائد الإنتاج

### أ- الأجر والمرتبات وما في حكمها :

تمثل الأجر في الأشكال الآتية :

#### (١) الأجر التقديري :

وهي المبالغ التي تدفع نقدا للعاملين مقابل قيامهم بالعمل في الوحدة الاقتصادية قبل خصم أى استقطاعات ويعتبر من الأجر ( الماهيات والمكافآت السنوية والرواتب والبدلات )

#### (٢) المزايا العينية :

وهي المزايا التي تقدمها الوحدة الاقتصادية للعاملين بها لتخفيف العبء عليهم مثل :

( الأغذية ، الملابس ، المسكن ، العلاج ، النشاط الرياضي الإجتماعي... إلخ ) هذا ولا تعتبر من الأجر كافة النفقات التي ترتبط بالإنتاج نفسه كتكلفة التغذية التي تقدم للعاملين تعويضاً لهم عن الأضرار الصحية التي يتعرضون لها.

#### (٣) التأمينات الاجتماعية والصحية :

تمثل في المبالغ التي تدفعها الوحدة الاقتصادية للتأمين على العاملين بها ضد إصابات العمل وأمراض المهنة وكذا نصيبها في التأمينات الاجتماعية والإدخار .

### ب- الإيجار :

يتمثل في قيمة الإيجار المدفوع فعلاً نظير إنتفاع الوحدة الاقتصادية بالعقارات

( أراضي فضاء ، أراضي إستغلال ، مباني سكنية ومخازن وجراجات ... إلخ )

### ج- فرق الإيجار المحسوب :

يتمثل في الفرق بين القيمة الإيجارية العقارية للمباني والمنشآت التي تمتلكها الوحدة كما لو كانت مؤجرة من الغير.

وقيمة إهلاك المباني طبقاً لمعدلات الإهلاك التي تحسبها الوحدة على تكلفة مبانيها

### د- الفوائد :

تمثل في قيمة الفوائد المستحقة الدفع مقابل إقتراض أموال من الغير سواء كان هذا الإقتراض محلياً أو خارجياً.

### هـ- فرق الفوائد المحسوبة :

تمثل في الفرق بين الفائدة على رأس المال المستثمر وفقاً لمعدل الإقتراض من البنوك وقيمة الفوائد المستحقة الدفع

مقابل إقتراض أموال الغير مع الأخذ في الحسبان عدم تكرار حساب فوائد على المباني والإنشاءات المملوكة والتي قدر لها إيجار محسوب.

## ١٢- عائد العمليات الإنتاجية :

وهو عبارة عن فائض النشاط الجاري أي الفرق بين الإيرادات الجارية والنفقات الجارية التي ترتبط بدورة الإنتاج .

## ١٣- إيرادات الأوراق المالية :

تتمثل في الإيراد الذي تحصل عليه الوحدة الاقتصادية نتيجة مساهمتها في رأس مال الوحدات الأخرى سواء كانت مصرية أو أجنبية وكذا فوائد السندات الحكومية المشترية.

## ١٤- الإيرادات التحويلية :

وتتمثل في البنود التالية :

- أ- فوائد دائنة وهي الفوائد المستحقة على الحسابات الجارية للعملاء والبنوك وكذلك فوائد القروض.
- ب- إيجارات دائنة وهي المبالغ المستحقة على الغير نظير إنتفاعهم بعقارات وأصول تمتلكها الوحدة الاقتصادية ولا تستخدمها في عملية الإنتاج.
- ج- أرباح رأسمالية هي الأرباح الناتجة عن بيع أصل من الأصول بأكثر من قيمته الدفترية أو الناتجة عن بيع الأوراق المالية بأكثر من تكلفتها .
- د- إيرادات سنوات سابقة وهي الإيرادات التي تحققت فعلا خلال العام وتخص أعوام سابقة ولم يسبق حسابها في السنوات المذكورة.
- هـ - تعويضات / غرامات وهي صافى المبالغ التي تستحق للوحدة من تعويضات وغرامات من الغير.

## ١٥- الإيرادات المتنوعة :

تتمثل في الإيرادات الناتجة عن مبيعات مخلفات، الخصم المكتسب، الديون التي سبق إعدامها، أرباح مبيعات الخامات، العمولات .

## ١٦- التحويلات الجارية التخصيصية :

تتضمن البنود التالية :

- أ- التبرعات والإعانات للغير
- ب- تقلبات أسعار العملات الأجنبية
- ج- التعويضات والغرامات
- د- الخسائر الرأسمالية ( وهي الخسائر الناتجة عن بيع أصل من الأصول بأقل من قيمته الدفترية أو الناتجة عن بيع الأوراق المالية بأقل من تكلفتها ) .
- هـ- مصروفات سنوات سابقة وتتمثل في المصروفات التي تخص أعواما سابقة ولم يسبق حسابها ضمن مصروفات السنوات المذكورة.
- و- الديون المدومة.
- ز- المحصصات ( عدا محصص الإهلاك )
- ح- الضرائب المباشرة وهي الضرائب التي تفرض على الدخل مباشرة عند حدوث الواقعة المنشئة للضريبة وهي تصيب الدخل مباشرة ولا تصيب إستخداماته ومن أمثلتها:  
(١) الضريبة الأصلية والإضافية على العقارات المبنية تعرف بالضرائب العقارية. (٢) الضرائب على دخول قطاع الأعمال كضريبة الأرباح التجارية والصناعية وضريبة القيم منقولة وتعرف هذه بالضرائب الدخلية .

## ١٧- الفائض الموزع ويشمل :

أ - حصص أخرى

ب- يوزع باقى الفائض إلى ٢٥% عاملين (١٠% تقداً، ١٥% خدمات مركبه)، ٧٥% للدولة والمساهمين.

## ١٨- الادخار :

هو الفرق بين الإيرادات الدورية من ناحية وبين الإنفاق الدوري من ناحية أخرى أو هو ذلك الجزء من الدخل الذي لا يتفق على الإستهلاك أو على النشاط الجاري ويتخذ طريقه إلى الإستثمار إما بواسطة الوسائل المباشرة أو غيرالمباشرة ويتم بطريقة اختيارية أو إجبارية وذلك بخلاف بعض الدخول التي لا تنفق على الإستهلاك ولا تستثمر وتعرف بالمكتنزمات .

## ١٩- التكوين الرأسمالي الإجمالي :

يتكون من التكوين الرأسمالي الثابت الممثل في الإضافات إلى الأصول الثابتة والمشتعولات الداخلية بالتكلفة( فيما عدا ثمن شراء الأرض وقيمة الأصول القائمة القديمة ) مضافاً إليه التغير في المخزون بالوحدة خلال فترة معينة ويوصف التكوين الرأسمالى بأنه إجمالى لأن قيمته تتضمن الإهلاك وكذلك تتضمن قيمة التكوين الرأسمالى الإجمالى كلا من الضرائب والرسوم السلعية الخاصة به.

## ٢٠- التكوين الرأسمالى الصافى :

هو عبارة عن التكوين الرأسمالى الإجمالى مطروحاً منه إهلاك الأصول الثابتة عن السنة المذكورة.

## ٢١- التحويلات الرأسمالية والمالية :

التحويلات هي القيم أو المبالغ التي تنتقل من وحدة أو شخص إلى وحدة أو شخص آخر ولا يترتب على إنتقالها زيادة في دخل المجتمع بالمعنى الإقتصادى فإذا إتخذت هذه التحويلات شكل إعانات أو منح أو هبات أو إعتمادات الهيئات العامة سميت مدفوعات تحويلية أما إذا كانت هذه التحويلات مقابل تملك أصول موحدة فعلاً في المجتمع سميت إنفاقاً تحويلياً وتنقسم التحويلات إلى :

### أ - تحويلات مالية جارية :

تمثل في الصفقات التي يترتب عليها انتقال أموال هيئات أو وحدات إنتاجية أو مجموعة من المواطنين كدخول لهم دون مقابل ولا يترتب على إنتقال هذه الأموال زيادة في دخل المجتمع بالمعنى الإقتصادى.

### ب- تحويلات رأسمالية :

تمثل في الإستخدامات الإستثمارية للوحدة الاقتصادية مطروحاً منها التكوين الرأسمالى الإجمالى والمشروعات تحت التنفيذ والتحويلات المالية الجارية وتسمى أحر قسماً في الإعانات الرأسمالية التي تمنح لمختلف الوحدات الاقتصادية بهدف الإنفاق على مشروعات إستثمارية وكذلك أقساط استهلاك القروض المدفوعة ومقابل تملك أصول قائمة وموجودة فعلاً فى المجتمع .

## ٢٢- الإقتراض :

هو المبالغ التي تقرضها الوحدة الاقتصادية من الغير .

## ٢٣- الإقتراض :

هو المبالغ التي تقرضها الوحدة الاقتصادية للغير.

## خامساً: المؤشرات الاقتصادية :

تم احتساب متوسط نصيب العامل بالجنيه فى السنة لبعض البنود الرئيسية والتي تعطي مؤشرات اقتصادية هامة يمكن منها التعرف على كفاءة المشروعات الإنتاجية على مستوى النشاط الإقتصادى وهذه المتوسطات هي :

- 1- متوسط نصيب العامل بالجنيه من مستلزمات الإنتاج فى السنة =  $\frac{\text{مستلزمات الإنتاج}}{\text{عدد العاملين}}$
- 2- متوسط نصيب العامل بالجنيه من القيمة المضافة الصافية فى السنة =  $\frac{\text{القيمة المضافة الصافية}}{\text{عدد العاملين}}$
- 3- متوسط نصيب العامل بالجنيه من الأجرور فى السنة =  $\frac{\text{إجمالي الأجرور}}{\text{عدد العاملين}}$
- 4- متوسط نصيب العامل بالجنيه من عائد العمليات الإنتاجية فى السنة =  $\frac{\text{عائد العمليات الإنتاجية}}{\text{عدد العاملين}}$
- 5- متوسط نصيب العامل بالجنيه من الإنتاج بسعر السوق فى السنة =  $\frac{\text{قيمة الإنتاج بسعر السوق}}{\text{عدد العاملين}}$
- 6- متوسط نصيب العامل بالجنيه من الإدخار فى السنة =  $\frac{\text{الإدخار}}{\text{عدد العاملين}}$
- 7- متوسط نصيب العامل بالجنيه من التكوين الرأسمالى الصاق فى السنة =  $\frac{\text{التكوين الرأسمالى الصاق}}{\text{عدد العاملين}}$

هذا وقد تم أيضا احتساب نسبة كل نشاط إقتصادى إلى مجموعة الأنشطة الإقتصادية على مستوى القطاع وذلك بالنسبة إلى البنود السابق عمل متوسطات لها لإمكان إبراز نصيب كل بند إلى إجماليه داخل القطاع فى صورة نسب مئوية مما يسهل عملية المقارنة والمتابعة.

## سادساً : الرموز المستخدمة

( ) القيمة بالسالب

( - ) القيمة تساوى صفر

سابعاً : طرق إتاحة البيانات :- ورقى - CD - الموقع الإلكتروني

ثامناً: عدد الشركات موزعة طبقاً لدليل النشاط الإقتصادي

عدد الشركات		أقسام النشاط الإقتصادي	دليل النشاط الإقتصادي
ق. أ. ع	ق. ع		
		<u>الزراعة واستغلال الغابات وقطع الاشجار وصيد الأسماك</u>	أ
١		صيد الأسماك وتربية الاحياء المائية	٣
		<u>التعدين واستغلال المحاجر</u>	ب
١		إستخراج البترول والغاز الطبيعي	٦
	١	"تعدين خامات ركازات الفلزات" المعادن	٧
	٣	التعدين واستغلال المحاجر الأخرى	٨
		<u>الصناعات التحويلية</u>	ج
	١٤	صناعة المنتجات الغذائية	١٠
	١	صناعة منتجات التبغ	١٢
١	٢٤	صناعة المنسوجات	١٣
	١	صناعة الجلد ومنتجاته	١٥
	١	صناعة الورق ومنتجاته	١٧
	١	الطباعة واستنساخ وسائط الاعلام المسجلة	١٨
٦	١	صناعة فحم الكوك والمنتجات النفطية	١٩
١	٥	صناعة المواد والمنتجات الكيماوية	٢٠
	١١	صناعة المستحضرات الصيدلانية والدوائية ومنتجات النباتات الطبية	٢١
	٢	صناعة المطاط واللدائن	٢٢
	٤	صناعة منتجات المعادن اللافلزية الأخرى	٢٣
	٦	صناعة الفلزات القاعدية	٢٤
٢	١	والمعدات صناعة منتجات المعادن المشكلة عدا الماكينات	٢٥
	١	صناعة الحاسبات والمنتجات الالكترونية والبصرية ومكوناتها وصناعة الاجهزة الطبية	٢٦
	٤	صناعة الآلات والمعدات الغير مصنفة بموضع آخر	٢٨
	٢	صناعة المركبات ذات المحركات	٢٩
٢	٤	معدات النقل الأخرى صناعة	٣٠

عدد الشركات		أقسام النشاط الإقتصادي	دليل النشاط الإقتصادي
ق. ع	ق. أ. ع		
		<u>إمدادات الكهرباء والغاز والبخار</u>	د
	١٦	إمدادات الكهرباء والغاز والبخار وإمدادات تكييف الهواء	٣٥
		<u>الإمداد المائي وشبكات الصرف الصحي وإدارة ومعالجة النفايات</u>	هـ
	٢١	تجميع ونقبة وتوزيع المياه	٣٦
	٢	شبكات الصرف الصحي	٣٧
		<u>التشييد والبناء</u>	و
	١٤	تشيد المباني	٤١
٢	٦	مهندسة المدنية	٤٢
		<u>تجارة الجملة والتجزئة وإصلاح المركبات ذات المحركات والدراجات النارية</u>	ز
	٢	تجارة الجملة والتجزئة وإصلاح المركبات ذات المحركات والدراجات النارية	٤٥
٢	١٦	تجارة الجملة عدا المركبات ذات المحركات والدراجات النارية	٤٦
١	٩	والدراجات النارية تجارة التجزئة عدا المركبات ذات المحركات	٤٧
		<u>النقل والتخزين</u>	ح
١	٣	النقل البري والنقل عبر خطوط الأنابيب	٤٩
	٣	النقل عبر الماء	٥٠
	٣	النقل الجوي	٥١
١	١٠	أنشطة التخزين والدعم للنقل	٥٢
		<u>أنشطة خدمات الغذاء والإقامة</u>	ط
	٣	أنشطة الإقامة	٥٥
		<u>المعلومات والاتصالات</u>	ي
١	١	أنشطة نشر وإنتاج برامج التلفزيون والفيديو والافلام السينمائية والاصوات المسجلة	٥٩
		<u>الأنشطة الإدارية وخدمات الدعم</u>	ن
	١	أنشطة خدمات المباني	٨١
		<u>الإدارة العامة والدفاع والضمان الإجتماعي الإجباري</u>	س
	١	والدفاع والضمان الإجتماعي الإدارة العامة	٨٤
		<u>الصحة وأنشطة العمل الإجتماعي</u>	ف
	٢	الأنشطة المتصلة بصحة الانسان	٨٦

ق.أ.ع: قطاع أعمال عام ٢٠٠ شركة

ق.ع: قطاع عام ٢٣ شركة

## المؤشرات العامة

بمقارنة بيانات النشرة السنوية للإحصاءات والمؤشرات الاقتصادية لشركات قطاع الأعمال العام والقطاع العام

(عددا البنوك وشركات التأمين) لعام ٢٠١٣/٢٠١٤ بمثلها لعام ٢٠١٢ / ٢٠١٣ لوضع الآتي :

### أولاً : قطاع الأعمال العام

- ١ - بلغ عدد شركات قطاع الأعمال العام ٢٠٠ شركة عام ٢٠١٣/٢٠١٤ مقابل ٢٠٠ شركة عام ٢٠١٢ / ٢٠١٣ بدون زيادة أو نقص
- ٢ - بلغ عدد العاملين ٦٥٧٣١٠ عاملاً عام ٢٠١٣ / ٢٠١٤ مقابل ٦٤٤٧٨٧ عاملاً عام ٢٠١٢ / ٢٠١٣ بنسبة زيادة قدرها ١,٩ % .
- ٣ - بلغ متوسط نصيب العامل بالجنه في السنه من الأجر ٥٥٣٣٨ جنه عام ٢٠١٣/٢٠١٤ مقابل ٥٠٣٢٧ جنه عام ٢٠١٢ / ٢٠١٣ بزيادة قدرها ٥,١١ % بنسبة ١٠,٠ % ويمثل نشاط النقل الجوي أعلى متوسط أجر سنوي حيث بلغ ١٢١٥٣٥ جنه للعامل
- ٤ - بلغ متوسط نصيب العامل بالجنه في السنه من القيمة المضافة الصافية ٥٨٤٦٩ جنه عام ٢٠١٣ / ٢٠١٤ مقابل ٥٦٧٤١ جنه عام ٢٠١٢ / ٢٠١٣ بزيادة قدرها ١٧٢٨ جنه بنسبة ٣,٠ % ويمثل نشاط التعدين و إستغلال المحاجر الأخرى أعلى متوسط حيث بلغ ٢٢٠٥٤٣ جنه للعامل .
- ٥ - بلغ متوسط نصيب العامل بالجنه في السنه من مستلزمات الإنتاج ١٣٨٠٥١ جنه عام ٢٠١٣ / ٢٠١٤ مقابل ١١٢٢٤١ جنه عام ٢٠١٢ / ٢٠١٣ بزيادة قدرها ٢٥٨١٠ جنه بنسبة ٢٣,٠ % ويمثل نشاط النقل الجوي أعلى متوسط حيث بلغ ١٦٣٢٥٥٨ جنه للعامل .
- ٦ - بلغ متوسط نصيب العامل بالجنه في السنه من الإنتاج بسعر السوق ١٧٧٢٠٦ جنه عام ٢٠١٣ / ٢٠١٤ مقابل ١٦٥٦٥٣ جنه عام ٢٠١٢ / ٢٠١٣ بزيادة قدرها ١١٥٥٣ جنه بنسبة ٧,٠ % ويمثل نشاط النقل الجوي أعلى متوسط حيث بلغ ١٤٦٢٤١٥ جنه للعامل .



## ثانياً : القطاع العام

١- بلغ عدد شركات القطاع العام ٢٣ شركة لعام ٢٠١٤/٢٠١٣ مقابل ٢٢ شركة عام ٢٠١٣/٢٠١٢ بنسبة زيادة قدرها ٤,٥ % .

٢- بلغ عدد العاملين ١٤٨١٠٨ عاملاً عام ٢٠١٤/٢٠١٣ مقابل ١٤٩٧٢١ عاملاً عام ٢٠١٣/٢٠١٢ بنسبة انخفاض قدرها ١,١ % .


٣- بلغ متوسط نصيب العامل بالجنيه في السنة من الأجر ٩٧٨٥١ جنيه عام ٢٠١٤/٢٠١٣ مقابل ٨٧٥٨٤ جنيه عام ٢٠١٣/٢٠١٢ بزيادة قدرها ١٠,٢٦٧ جنيه بنسبة ١١,٧ % ويمثل نشاط صناعة المواد و المنتجات الكيماوية أعلى متوسط أحر سنوي حيث بلغ ٢٠٥٧١٤ جنيه للعامل .

٤- بلغ متوسط نصيب العامل بالجنيه في السنة من القيمة المضافة الصافية ٩٨٩٨٩ جنيه عام ٢٠١٤/٢٠١٣ مقابل ٨٩٨٣٦ جنيه عام ٢٠١٣/٢٠١٢ بزيادة قدرها ٩١٥٣ جنيه بنسبة ١٠,٢ % ويمثل نشاط إستخراج البترول الخام والغاز الطبيعي أعلى متوسط حيث بلغ ٤٠٥٤٦٨ جنيه للعامل .

٥- بلغ متوسط نصيب العامل بالجنيه في السنة من مستلزمات الإنتاج ١١٣٩٨١ جنيه عام ٢٠١٤/٢٠١٣ مقابل ٩٤٣٠٦ جنيه عام ٢٠١٣/٢٠١٢ بزيادة قدرها ١٩٦٧٥ جنيه بنسبة ٢٠,٩ % ويمثل نشاط إستخراج البترول الخام والغاز الطبيعي أعلى متوسط حيث بلغ ٤٦٢٥٤٦ جنيه للعامل .


٦- بلغ متوسط نصيب العامل بالجنيه في السنة من الإنتاج بسعر السوق ٢٢٦٤٢٩ جنيه عام ٢٠١٤/٢٠١٣ مقابل ١٩٦٢٣٨ جنيه عام ٢٠١٣/٢٠١٢ بزيادة قدرها ٣٠١٩١ جنيه بنسبة ١٥,٤ % ويمثل نشاط إستخراج البترول الخام والغاز الطبيعي أعلى متوسط حيث بلغ ٩٧٨٨٩١ جنيه للعامل .

تطور عدد العاملين لشركات قطاع الأعمال العام و القطاع العام  
خلال الفترة من ٢٠١٢/٢٠١١ إلى ٢٠١٤/٢٠١٣




عدد العاملين		
السنوات	قطاع الأعمال العام	القطاع العام
٢٠١٢/٢٠١١	٦٥٥٥٨٣	١٤٨٥٧٦
٢٠١٣/٢٠١٢	٦٤٤٧٨٧	١٤٩٧٢١
٢٠١٤/٢٠١٣	٦٥٧٣١٠	١٤٨١٠٨

تطور متوسط نصيب العامل في السنة من الأجور لشركات قطاع الأعمال العام و القطاع العام  
خلال الفترة من ٢٠١٢/٢٠١١ إلى ٢٠١٤/٢٠١٣



القيمة بالآلف جنيه		
السنوات	قطاع الأعمال العام	القطاع العام
٢٠١٢/٢٠١١	٤٩,٥١	٧١,٧٤
٢٠١٣/٢٠١٢	٥٠,٣٣	٨٧,٥٨
٢٠١٤/٢٠١٣	٥٥,٣٤	٩٧,٨٥


تطور متوسط نصيب العامل في السنة من القيمة المضافة الصافية لشركات قطاع الأعمال العام و القطاع العام خلال الفترة من ٢٠١٢/٢٠١١ إلى ٢٠١٤/٢٠١٣



القيمة بالآلاف جنيه

السنوات	قطاع الأعمال العام	قطاع الأعمال العام
٢٠١٢/٢٠١١	٧٩,٣٦	٥٠,١٩
٢٠١٣/٢٠١٢	٨٦,٧٤	٥٦,٧٤
٢٠١٤/٢٠١٣	٩٨,٩٩	٥٨,٤٧


تطور متوسط نصيب العامل في السنة من مستلزمات الإنتاج لشركات قطاع الأعمال العام و القطاع العام خلال الفترة من ٢٠١٢/٢٠١١ إلى ٢٠١٤/٢٠١٣



القيمة بالآلاف جنيه

السنوات	قطاع الأعمال العام	قطاع الأعمال العام
٢٠١٢/٢٠١١	٨٩,٥٨	٩١,٤٩
٢٠١٣/٢٠١٢	٩٤,٣١	١١٢,٢٤
٢٠١٤/٢٠١٣	١١٣,٩٨	١٣٨,٠٥

تطور متوسط نصيب العامل بالجنيه في السنة من الإنتاج بسعر السوق لشركات قطاع الأعمال العام والقطاع العام خلال الفترة من ٢٠١٢/٢٠١١ إلى ٢٠١٤/٢٠١٣



القيمة بالآلاف جنيه

السنوات	قطاع الأعمال العام	القطاع العام
٢٠١٢/٢٠١١	١٥٣,٣٧	١٨١,٤٣
٢٠١٣/٢٠١٢	١٦٥,٦٥	١٩٦,٢٤
٢٠١٤/٢٠١٣	١٧٧,٢١	٢٢٦,٤٣

الباب الأول  
قطاع الأعمال العام  
الفصل الأول الجداول الإقتصادية الإجمالية

القيمة بالآلاف جنيهه

جدول ١ - حساب الإنتاج  
لقطاع الأعمال العام لسنة ٢٠١٣/٢٠١٤

القيمة	جزئي	الموارد	القيمة		الاستخدامات
			كلية	جزئي	
٧٩٤٥٢٨٣٢	٦٦٨٣٢٢٧٧	المبيعات بسعر السوق	٩٠٧٤٢٦٠٤	٧٠٧٧٩١٩٥	مستزعات الإنتاج
	١٢٦٢٠٥٥٥	صافي مبيعات الإنتاج تام الهامش التجاري <sup>(١)</sup>		١٩٩٦٣٤٠٩	سلبية خدمية
		مشقولات داخلية تامة بالتكلفة	١٠٣٨٣٣٤		الضرائب و الرسوم السطحية
٥٧٥١٨٣٧		إيرادات تشغيل للغير	١٠٠٩٩٣٧٣		الإهلاك
٢١٥٣٧٣٢٨	٦٢٢	خدمات مياحة	٣٨٤٣١٩٣٥		القيمة المضافة الصافية
		مخلفات الإنتاج			
٣٥٧٣٠٣٠		+ / - التغير في مخزون			
	٢٨٤٠٥٨٩	الإنتاج التام بالتكلفة			
	(١٣١٤٥٠)	الإنتاج غير التام بالتكلفة			
	٨٦٣٨٩١	بضائع برفض، البيع بالتكلفة			
١١٦٣٥٦٤		فرق تقديم التغير في المخزون			
	٨٩١٩٤٨	الإنتاج التام			
	٢٧١٦١٦	بضائع برفض البيع			
	-	أرباح مشروعات التصدير واستصلاح الأراضي			
٢٣٨٣٣٠٢٨		الإعلانات			
	٢٣٧٢٣٧٢٣	إعلانات الإنتاج			
	١٠٩٣٠٥	إعلانات تصدير			
١٤٠٣١٢٢٤٦		جملة الموارد	١٤٠٣١٢٢٤٦		جملة الاستخدامات

(١) الهامش التجاري = صافي مبيعات بضائع برفض البيع - مشتريات برفض البيع

جدول ٢- توزيعات القيمة المضافة الصافية الى عوائد عوامل الإنتاج  
 لقطاع الأعمال العام لسنة ٢٠١٣/٢٠١٤

القيمة بالآلاف جنيه

القيمة		البيان
كلى	جزئى	
٣٦٣٧٤٣٤٣	٣١٠١٧١٣١	الإيجور
	٢٠٧٧٠٢٨	نقدية
	٣٢٨٠١٨٤	عينية
		التأمينات الإجتماعية
١١٤٧٣٥٨	٧١١٤٧١	الإيجارات
	٤٣٥٨٨٧	مدفوعة
		فرق الإيجار المحسوب
٩٩٣٩٢٤٣	٧٥٤١٣٨٥	الفسود
	٢٣٩٧٨٥٨	مدفوعة
		فرق الفوائد المحسوبة
١١٦٣٥٦٤	٨٩١٩٤٨	فرق تقويم التغير في مخزون
	٢٧١٦١٦	الاتساح التكام
		بضائع بغرض البيع
(١٠١٩٢٥٧٣)		صافى عائد العمليات الإنتاجية
٣٨٤٣١٩٣٥		جملة عائد عوامل الإنتاج (القيمة المضافة الصافية)

جدول ٣- حساب التحويلات الجارية والاخرى  
لقطاع الأعمال العام لسنة ٢٠١٣/٢٠١٤

القيمة بالآلاف جنيه

القيمة		الموارد	القيمة		الاستخدامات
كلى	جزئى		كلى	جزئى	
(١٠١٩٢٥٧٣)		صافى عائد العمليات الإنتاجية	٦٠٣٥١٨٩		التحويلات الجارية التقصيرية
٦٥٤٥٩١		ابرادات اوراق مالية	٦٦١٥		ضرائب عقارية
٣٩١٨٨٨٢		ابرادات تحويلية	١٥٢٥٧٤٠		ضرائب دخلية
٢٤٢٨٣٣٣		ابرادات متنوعة	٤٥٠٢٨٣٤		الخسائر <sup>(١)</sup>
٤٣٥٨٨٧		فرق الأيجار المحسوب			الفاصل الموزع
٢٣٩٧٨٥٨		فرق الفوائد المحسوبة	٢٠٨٧٥٦٧		حصة العاملين
				٣٥٤٧٥٢	حصة الدولة
				٧٨٧٠٦٠	حصة المساهمين
				١٤٠٩٢١٢	حصص اخرى
				٣٧٠٤٣	الأخرى
				(٨٤٦٩٧٧٨)	جملة الاستخدامات
(٣٤٧٠٢٢)		جملة الموارد	(٣٤٧٠٢٢)		

(١) اخرى تتضمن مصروفات سنوات سابقة ، تعويضات ، تبرعات ، فسخ رسائل راسمالية ٠٠٠ الفج واستبعاد منها مخصصات بخلاف الاعمالك



القيمة بالآلاف جنيهه

جدول ٤ - حساب الإستخدامات والموارد الرأسمالية والمالية  
لقطاع الأعمال العام لسنة ٢٠١٣/٢٠١٤

الموارد	القيمة		الموارد	القيمة	
	كلى	جزئى		كلى	جزئى
الأموال	٢٥٥٨٤٤٢٦		٢٥٥٨٤٤٢٦		التكوين الرأسمالى الثابت
الأموال	٢٥٥٨٤٤٢٦		٢٥٥٨٤٤٢٦		الإضافات الرأسمالية على الأصول الثابتة
فرق تقويم التغير فى مخزون					مشتقات داخلية تامة بالتكلفة
الإنتاج التام	٨٩١٩٤٨		٢٨٤٠٥٨٩		+/ - التغير فى مخزون
بضائع بغير البيع	٢٧١٦١٦		(١٣١٤٥٠)		الإنتاج التام بالتكلفة
			٨٦٣٨٩١		بضائع بغير البيع بالتكلفة
			١١٦٣٥٦٤		فرق تقويم التغير فى مخزون
					الإنتاج التام
					بضائع بغير البيع
					التكوين الرأسمالى الاجمالى
التحويلات الرأسمالية والمالية	١٨٠٠٤٧٢٣		٣٠٣٢١٠٢٠		التحويلات الرأسمالية والمالية
الإقتراض	٥١٩٥٥٧٢		٢٦٨١٣٨١١		الإقتراض
			(٣١١٤١٣٧٧)		
جملة الموارد	٢٥٩٩٣٤٥٤		٢٥٩٩٣٤٥٤		جملة الاستخدامات

جدول ٥- الإضافات الرأسمالية على الأصول الثابتة حسب نوع الأصل  
 لقطاع الأعمال العام لسنة ٢٠١٣/٢٠١٤ القيمة بالآلاف جنيه

البيان	القيمة
تأمين اراضي	٨٨٠٤٥
مباني والشبكات ومرافق وطرق	٣٨٢٩٣٤٦
الات ومعدات	١٥٢١٥٤٧١
وسائل نقل والتقال	٣٨٢٥٩٢٠
عدد وادوات	٢٠٥٦٧٥
اثاث ومعدات مكاتب	١٣٠٦٣٥٣
الثروة الحيوانية والسمائية	٦٦٨
نفقات ايرادية موجهة	١١١٣٢٤٨
جملة الإضافات الرأسمالية على الأصول الثابتة	٢٥٥٨٤٤٢٦
مشتريات داخلية تامة بالتحفظه <sup>(١)</sup>	-
تكوين رأس المال الثابت	٢٥٥٨٤٤٢٦

(١) المشتريات الداخلية لم تصنف حسب نوع الأصل حيث يرد البيان اجماليًا

جدول ٦- التكوين الرأسمالي الصافي  
لقطاع الأعمال العام لسنة ٢٠١٣/٢٠١٤

القيمة بالآلاف جنيه

القيمة		البيان
كلى	جزئى	
٢٥٥٨٤٤٢٦	٢٥٥٨٤٤٢٦	التكوين الرأسمالي الثابت الإضافات الرأسمالية على الأصول الثابتة المشغولات الداخلية النامية بالائتمنة
٣٥٧٣.٣٠	-	+/- التغير في مخزون الإنتاج التام بالائتمنة الإنتاج غير التام بالائتمنة بضائع يرض البيع بالائتمنة فرق تقويم التغير في مخزون الإنتاج التام بضائع يرض البيع التكوين الرأسمالي الاجمالي- - الإهلاك
١١٦٣٥٦٤	٨٩١٩٤٨ ٢٧١٦١٦	
٣٠٣٢١٠٢٠		
١٠٠٩٩٣٧٣		
٢٠٢٢١٦٤٧		التكوين الرأسمالي الصافي

جدول ٧- مصادر تمويل التكوين الرأسمالي الإجمالي  
 لقطاع الأعمال العام لسنة ٢٠١٣/٢٠١٤ القيمة بالآلاف جنيه

البيان	القيمة	
	جزئي	كلي
الأدخـل		(٨٤٦٩٧٧٨)
الأهـلاك		١٠٠٩٩٣٧٣
صافي التحويلات الرأسمالية و المالية		(٨٨٠٩٠٨٨)
صافي الاقتراض		٣٦٣٣٦٩٤٩
فرق تقويم التغير في مخزون		١١٦٣٥٦٤
الإنتاج التام	٨٩١٩٤٨	
بضائع بغرض البيع	٢٧١٦١٦	
جملة مصادر التمويل	٣٠٣٢١٠٢٠	

جدول ٨- الإنتاج و الناتج الإجمالي بسعر السوق و الناتج الإجمالي و الصافي بتكلفة عوامل الإنتاج  
لقطاع الأعمال العام لسنة ٢٠١٣/٢٠١٤

القيمة بالآلاف جنيهه

القيمة		البيان
كلية	جزئية	
	١١٦٤٤٧٩٢١٨	الإنتاج بسعر السوق <sup>(١)</sup>
	٩٠٧٤٢٦٠٤	- مستلزمات الإنتاج
٢٥٧٣٦٦١٤		الناتج الإجمالي بسعر السوق
	١٠٣٨٣٣٤	- الضرائب و الرسوم السلطوية
	٢٣٨٣٣٠٢٨	- الاعانات
(٢٢٧٧٩٤٦٩٤)		+ الضرائب و الرسوم السلطوية مطروحا منها الاعانات
٤٨٥٣١٣٠٨		الناتج الإجمالي بتكلفة عوامل الإنتاج
١٠٠٩٩٣٧٣		- الاعلاك
٣٨٤٣١٩٣٥		الناتج الصافي بتكلفة عوامل الإنتاج (القيمة المضافة الصافية)

(١) الإنتاج بسعر السوق = إيرادات النشاط الجارى متضمنة التغير فى مخزون الإنتاج غير التام بالتكلفة - مشتريات بقرض البيع

## الفصل الثانی

الجدول الاقتصادية التفصيلية والمؤشرات

على مستوى النشاط الاقتصادي

جدول ٩- حساب الإنتاج ( جانب الاستخدمات ) لسنة ٢٠١٤/٢٠١٣  
قطاع الأعمال العام لسنة ٢٠١٤/٢٠١٣

رقم	اسم النشاط الاقتصادي	مستلزمات الإنتاج			الإجمالي العام		
		جملة	خدمية	سائبة			
						الضرائب والرسوم السائبة	الإهلاك
١٤.٢١٢٤٦	المجموع	١٠٠.٩٩٣٧٣	١٠.٢٨٣٢٤	٩٠.٧٤٢٦٠.٤	١٩٩٦٢٤.٩	٧٠.٧٧٩٩١٥	
١٩.٥٥٥٤	المصنع و استهلاك المصنع	٤٧٧٣٣	٣٩٦١	٤٣٣٥٣.٠	٧١١٣٩٤	١٧٢١٣٦	
٧٤٩٩٦٩	تأمين خدمات ركبات التاكسي المسمان	١٤٥٧١	١٢٣١	١٤٤٤٩.٠	٤٣٤٨٧	١٠.٢٨٠.٣	
١٦٥٦٥٨٥	التأمين و استهلاك المحاور الأخرى	٣٣١٦٣	٧٧٣.٠	٧٨٧.٤٠	٧١٧٧.٧	٦٩٣٣٣	
٤٠.١١٦٨٣٣	المصانع الحكومية	١٣٣١٧.٢	١٣٨١٩٣	٢٨٩٧.٩٩٩	٢١٢٤٤٧٢	٢٥٨٤٦٧٢٧	
١٥٩٩٨٥٦	صناعة المنتجات الغذائية	١٧٩٧٨٥	١٧٤٥٨	١١٧٢٩٤٣	٣٩١٩٦٥	١١٣٧١٩٧٨	
٥٩٧٣٨٦٨	صناعة منتجات التبغ	٢٤٤٨٨٤	١٩٢٨١	٣١٩٥.٦٩	٥٤٤٧٧٦	٢٦٥.٢٩٣	
٢٣٨٦٥٠٤	صناعة المشروبات	٧.٥٤٨	١٤٨٩.٠	١٦٦٥٥٤١	٦١.٦٦	١٦.٠٤٤٧٥	
١٩٩٣٧	صناعة الخبز ومنتجاته	٣٧٩	٣١	٣٦٤	٧١٦	١٩٢٨	
١١٧١٣٠	صناعة الخبز ومنتجاته	١٥٤٤٧	٦١٤	٩٥.٠٩	٤٩٩٤	٩٠.١٥	
٦٤٤٦٦	صناعة الورق ومنتجاته	١١٨٧٢	٥.٤	٤٩١٢	٣٤.١	٤٦٥١١	
٩٣٥٥٩.٠	صناعة الخشب ومنتجاته	٢٨٧١٩٦	٢.٨١	٢٦٢٧٥٦	١٢٦٩٦	٦١٣٥٦.٠	
١٧.٦٦٤٨	صناعة قصب السكر و المنتجات الغذائية المسمان	٧٤٤٨٣	٢٣٣.٦	١٢٨٦٦٨	٩٦٨٥٧	١١٨٩٧٦٦	
١٨٤٦٥١	صناعة الخرد و المنتجات الغذائية	١.١٧٥٦١	٣٢٦٦٨	١٦١٥٤٨١	١٣٩٨٥٧	١٥.٥٦٢٤	
١٢٩٤٥٣٦	صناعة مستحضرات التجميل الكيماوية و الخرد و منتجات الخبثات الطبية	٤٤٦٩	٧.٦٧	١٤٦٩٨٨	١.١١٧	١٣٦٨٧١	
٦٨٤٥٣١٢	صناعة مستلزمات المسمان اللاصقة الأخرى	٣١٥٩٦٧	٣.٦٣	٤٢٢٦٩٥	١١٧١٣٩	٨٠.٥٥٥٦	
٣٧.١٤	صناعة الآلات الزراعية	٣٨٦٩٥	٨٣٩٤	٦.٧٢٣.٨	١٨٧٧٢٣	٥٨٨٤٥٥	
٢٩٨٨٧	صناعة الآلات المنزلية	٦٦٥	٢٩٧	٣٨.٢١	٣١٤٨	٣٤٨٧٣	
٥٣٤٣٤	صناعة منتجات المسمان المصنعة لعمارة السفن و المعدات و المعدات	١٧٨٢	١٦٩	٤.٨٤٩	٣.١١	٣٧٨٣٨	
١٦٢٧٩٤	صناعة الآلات و المعدات المنزلية	١٨٠.٠٥	٣١٦٩	٤٤.٦٣٦	٣٣١٤	٤١٧٤٩٧	
١٧.٨٥٦٢	صناعة لكرات ذات المحركات	١٦١١٩	١٧٩٤	٧٧٨٢٩	١١٦١٣	٦١٢١٦	
٥٦٥٦٩٨٩.٠	صناعة معدات النقل الأخرى	٧٢٨٢٥٢	١٧٣.٧	٩.٦٢٠.٩	٥١٢.٠٩	٣٩٤١٩٦	
٥٦٥٦٩٨٩.٠	المعدات الكهربائية و الغاز و النفط	٤٩٩٥٤٢٦	٢.٧٥٤٧	٣٣٨١٣٤٢٩	١٩١١٥١١	٣١٩.١٩١٨	
٥٦٥٦٩٨٩.٠	معدات الكهرباء و الغاز و النفط و المعدات الثقيلة الهوائية	٤٩٩٥٤٢٦	٢.٧٥٤٧	٣٣٨١٣٤٢٩	١٩١١٥١١	٣١٩.١٩١٨	
٧٣٧٥٩٤٨	صناعة الملابس ومنتجاتها	٢٧.٧٣٦٢	٢٧١٤.٠	٢٣٧٨٧٥١	٤٣٥٣٨٣	١٩٤٣٣٦٨	
٦٥٥٦١٧١	صناعة الخشب ومنتجاته	١٩٧٨٨٤٨	٣٢٩٤٩	٢١٧٢٥٧٣	٣٦٤٧٦٨	١٨.٠٨٨.٥	
٨٢٢٧٧٧	صناعة الخشب ومنتجاته	٣٣١٥٦١	٣١٩١	٢.٥١٧٨	٧.٦١٥	١٣٤٥٦٣	
٨٧٦٦٢٧٣	صناعة الخشب ومنتجاته	١٨٦٣٩١	٢٦٦٣٦١	٦٥٢٧٨١	٣٧٨٢٤٩٧	٢٧٤٤٦٨٤	





رقم	اسم النشاط الاقتصادي	البيانات بسعر السوق			مبيعات الإنتاج تام	البيانات بسعر التكلفة	مشتريات ذاتية تامة بالتكلفة	البيانات تشغيل للتغير	خدمات مبيعة	مشتريات الانتاج
		جملة	الهامش (١)	جملة						
	<b>الإجمالي العام</b>	١٢١٢.٥٥٥	١٢١٢.٥٥٥	٧٩٤٥٧٨٣٢	٦١٨٣٢٢٧٧	-	٥٧٥١٨٣٢	٢١٥٣٧٣٣٨	٦١٢	
١٦	التصنيع و استغلال المحاجر	٧٥٥	٧٥٥	١٧.٤٠٩٤	١٧.٣٣٣٩	-	-	٣٢٨٣	-	
٧	تصنيع خامات و كرات القزل المصنعة	(١٧٠٧)	(١٧٠٧)	٢٨٨٧٤٨	٢٩.٤٥٥	-	-	٧٧٣٩	-	
٨	التصنيع واستغلال المحاجر الأخرى	٢٤٦٢	٢٤٦٢	١٤١٥٣٤٦	١٤١٧٨٤٤	-	-	٥٤٤	-	
٩	<b>الصناعات الكيماوية</b>	٢١.٣٥٨	٢١.٣٥٨	٣٦١.٩٨١٣	٣٥٨٩٩٤٥٥	-	-	١١٦٢.٩١١	-	
١٠	مصانع الصناعات الكيماوية	١.٧٧٨٣	١.٧٧٨٣	٤٤١٢٧٥٥٣	٤٤.١٩٧٢٩	-	-	٨٥٢٥١	-	
١١	مصانع صناعات البع	-	-	٥١٢٥٨٩٥	٥١٢٥٨٩٥	-	-	٢٤٢٧٠	-	
١٢	مصانع للموجات	٢٥٢٧	٢٥٢٧	١٩٢٩٦٧٤	١٩٢٩٦٧٤	-	-	١٣.٠٢٢	-	
١٥	مصانع الخلد ومنتجاته	٣.٦٧	٣.٦٧	٧.٠٠٠	٣٩٣٣	-	-	٣٣.٥	-	
١٧	مصانع الورق و منتجاته	-	-	١٢١٥.٦	١٢١٥.٦	-	-	٦٢٦	-	
١٨	للطباعة و استئجار وسائل الإخراج المسماة	-	-	٢٣.٢٢	٢٣.٢٢	-	-	٤٥٥	-	
١٩	مصانع لم الكواك و المنتجات الكيماوية المكررة و المواد اللدوية	-	-	٨٨٦٥٣	٨٨٦٥٣	-	-	١١٣٧٧	-	
٢٠	مصانع لبرق و المنتجات الكيماوية	-	-	١٢٩١٢٦٩	١٢٩١٢٦٩	-	-	١١٣١	-	
٢١	مصانع المستحضرات الصيدلانية الكيماوية و الأدوية ومنتجات التزيينات الطبية	٨٦٢٤٤	٨٦٢٤٤	٢٦٣٥٣٧٤	٢٥٤٩١٣٠	-	-	١٧٧٧	-	
٢٢	مصانع السطوح و اللصق	٩٦	٩٦	١٨١٧١٢	١٨١٧١٢	-	-	١١٤	-	
٢٣	مصانع صناعات الصمغ اللاصقة الأخرى	(٦)	(٦)	١٣٢٩٨٣٦	١٣٢٩٨٣٦	-	-	٧٢	-	
٢٤	مصانع اللزات الاصطناعية	٩٧٢	٩٧٢	٧.٧٤٢٧٨	٧.٧٤٢٧٨	-	-	١.٠١٠.١٩	-	
٢٥	مصانع منتجات الصمغ المشتقة "عند المشتريات والمنتجات"	١٩١	١٩١	٣٨٩٥٤	٣٨٩٦٣	-	-	٢١	-	
٢٦	مصانع الحامضات ومنتجات الكيماوية و الكيماوية و الكيماوية ومنتجات التزيينات الطبية	١١٩	١١٩	٧٤٢٩٨	٧٤٢٩٨	-	-	١.٤	-	
٢٨	مصانع اللزات و الصمغ الطبر. مصانع بومصع لابر	٧١	٧١	٥.٣٥٢٧	٥.٣٥٢٧	-	-	٢.٤٥٢	-	
٢٩	مصانع لبرقيات ذات المحركات	٥٣.٤	٥٣.٤	١٣٧١.٣	١٣٧١٩٩	-	-	٧٥٤٧	-	
٣٠	مصانع صمغ اللؤلؤ الأخرى	-	-	٨٤٦٣٥	٨٤٦٣٥	-	-	١٦٢٤٥٣	-	
٣١	المنتجات الكيماوية و اللصق و اللصق	١١٢.٨٦٣٧	١١٢.٨٦٣٧	٢٨٥٧٢٥١٣	١٧٣٦٣٨٧٦	-	-	٢٨٣٩٥٥٦	-	
٣٥	اصوات الكيماوية و اللصق و اللصق و الاصوات كيميائية اللؤلؤ	١١٢.٨٦٣٧	١١٢.٨٦٣٧	٢٨٥٧٢٥١٣	١٧٣٦٣٨٧٦	-	-	٢٨٣٩٥٥٦	-	
٣٦	الاصوات الكيماوية و اللصق و اللصق و الاصوات كيميائية اللؤلؤ و منتجات الصمغ اللاصقة	٢٨٣١٩	٢٨٣١٩	٤٥٦١٩٣٧	٤٥٦١٩٣٧	-	-	١٧٤٩٣٤٧	-	
٣٦	اصنيع و تلميع و توزيع اللؤلؤ	٢٨٣١٩	٢٨٣١٩	٤٥٦١٩٣٧	٤٥٦١٩٣٧	-	-	١.٥٥٩٨٢١	-	
٣٧	منتجات الصمغ الاصطناعي	-	-	٢.٤٧٩	٢.٤٧٩	-	-	٦٨٤٥٦٦	-	

القيمة بالآلاف جنيه

تابع جدول ٩ - حساب الإنتاج ( جانب الموارد )  
لقطاع الأعمال العام لسنة ٢٠١٣/٢٠١٤

رقم	اسم النشاط الاقتصادي	المبيعات بسعر السوق			مخالفات الإنتاج	خدمات مياحة	أيرادات تشغيل للغير	مخفولات داخلية تامة بالتكلفة	جملة	
		المبيعات التجارية <sup>(١)</sup>	مخالفات الإنتاج تام	مخفولات داخلية تامة بالتكلفة					مخالفات الإنتاج	
٤٠	التصنيع و البناء	١٣١.٩٩	٦٩٤٩١٧٧	-	٧٠٨.٢٧٣	١١٤.٣٠٧	-	-	١٣١.٩٩	٦٩٤٩١٧٧
٤١	تشييد المباني	١٣١.٩٦	٥٤.٤٦٧٨	-	٥٥٣٥٧٢	٧٥٥.٣٣	-	-	١٣١.٩٦	٥٤.٤٦٧٨
٤٢	الهيئة السكنية	-	١٥٤٤٥٤٩	-	١٥٤٤٥٤٩	٨٨٥٧٤	-	-	-	١٥٤٤٥٤٩
٤٣	طرق و الجسور و القذرية و اصلاح المركبات ذات المحرك و الترخيصات و الترخيصات و الترخيصات	٩٧٥٩٤٦	١٠٠.١٨١	-	١.٧٥٨٢٧	٥٧٩٧٦	-	-	٩٧٥٩٤٦	١٠٠.١٨١
٤٤	تجارة الجملة و التورية و التورية و اصلاح المركبات ذات المحرك و الترخيصات و الترخيصات و الترخيصات	٤٨.٦	١.٥٤٦	-	١٥٤٢٢	٢٨٣٦	-	-	٤٨.٦	١.٥٤٦
٤٥	تجارة الجملة (علا للمركبات ذات المحرك و الترخيصات و الترخيصات و الترخيصات)	٢٧٥٥٦٨	٣٩٢٢٢	-	٣١٤٧٩٠	٢٥١٢	-	-	٢٧٥٥٦٨	٣٩٢٢٢
٤٦	تجارة التورية (علا للمركبات ذات المحرك و الترخيصات و الترخيصات و الترخيصات)	٦٩٥٧٧٧	٥.٥٢٣	-	٧٤٥٧٩٥	٥.٥٧٨	-	-	٦٩٥٧٧٧	٥.٥٢٣
٤٧	التجارة و التورية	٥٧٢٩٠	٢٤٣٦٩	-	٣٠٠.٦٥٩	٢٨٩٧٩٤٢	-	-	٥٧٢٩٠	٢٤٣٦٩
٤٨	التجارة و التورية	-	-	-	-	٧٧٠	-	-	-	-
٤٩	التجارة و التورية	-	-	-	-	١٧١٣٣.٤	-	-	-	-
٥٠	التجارة و التورية	-	-	-	-	١٧٨٤٧٥.٦	-	-	-	-
٥١	التجارة و التورية	-	-	-	-	٤١١٢٢٩٧	-	-	-	-
٥٢	التجارة و التورية	-	-	-	-	٢٠٠.٢٢٧٣	-	-	-	-
٥٣	التجارة و التورية	-	-	-	-	٤٤٧	-	-	-	-
٥٤	التجارة و التورية	-	-	-	-	٤٤٧	-	-	-	-
٥٥	التجارة و التورية	-	-	-	-	٤٤٧	-	-	-	-
٥٦	التجارة و التورية	-	-	-	-	٤٤٧	-	-	-	-
٥٧	التجارة و التورية	-	-	-	-	٤٤٧	-	-	-	-
٥٨	التجارة و التورية	-	-	-	-	٤٤٧	-	-	-	-
٥٩	التجارة و التورية	-	-	-	-	٤٤٧	-	-	-	-
٦٠	التجارة و التورية	-	-	-	-	٤٤٧	-	-	-	-
٦١	التجارة و التورية	-	-	-	-	٤٤٧	-	-	-	-
٦٢	التجارة و التورية	-	-	-	-	٤٤٧	-	-	-	-
٦٣	التجارة و التورية	-	-	-	-	٤٤٧	-	-	-	-
٦٤	التجارة و التورية	-	-	-	-	٤٤٧	-	-	-	-
٦٥	التجارة و التورية	-	-	-	-	٤٤٧	-	-	-	-
٦٦	التجارة و التورية	-	-	-	-	٤٤٧	-	-	-	-
٦٧	التجارة و التورية	-	-	-	-	٤٤٧	-	-	-	-
٦٨	التجارة و التورية	-	-	-	-	٤٤٧	-	-	-	-
٦٩	التجارة و التورية	-	-	-	-	٤٤٧	-	-	-	-
٧٠	التجارة و التورية	-	-	-	-	٤٤٧	-	-	-	-
٧١	التجارة و التورية	-	-	-	-	٤٤٧	-	-	-	-
٧٢	التجارة و التورية	-	-	-	-	٤٤٧	-	-	-	-
٧٣	التجارة و التورية	-	-	-	-	٤٤٧	-	-	-	-
٧٤	التجارة و التورية	-	-	-	-	٤٤٧	-	-	-	-
٧٥	التجارة و التورية	-	-	-	-	٤٤٧	-	-	-	-
٧٦	التجارة و التورية	-	-	-	-	٤٤٧	-	-	-	-
٧٧	التجارة و التورية	-	-	-	-	٤٤٧	-	-	-	-
٧٨	التجارة و التورية	-	-	-	-	٤٤٧	-	-	-	-
٧٩	التجارة و التورية	-	-	-	-	٤٤٧	-	-	-	-
٨٠	التجارة و التورية	-	-	-	-	٤٤٧	-	-	-	-
٨١	التجارة و التورية	-	-	-	-	٤٤٧	-	-	-	-
٨٢	التجارة و التورية	-	-	-	-	٤٤٧	-	-	-	-
٨٣	التجارة و التورية	-	-	-	-	٤٤٧	-	-	-	-
٨٤	التجارة و التورية	-	-	-	-	٤٤٧	-	-	-	-
٨٥	التجارة و التورية	-	-	-	-	٤٤٧	-	-	-	-
٨٦	التجارة و التورية	-	-	-	-	٤٤٧	-	-	-	-

(١) الهامش التجاري = صافي مبيعات بضائع برفض البيع - مشتريات برفض البيع

رقم	اسم النشاط الاقتصادي	جملة		الفرق تقويم التغير في المخزون		جملة	الفرق تقويم التغير في المخزون		جملة
		الإنتاج التام	بضائع برض البيع	الإنتاج التام	بضائع برض البيع		الإنتاج التام	بضائع برض البيع	
	<b>الإجمالي العمومي</b>	٦٨٤.٥٨٩	(١٣١٤٥٠)	٨٦٣٨٩١	٣٥٧٣٠٠	٨٩١٩٤٨	٢٧١١١٦	١١٦٣٥٦٤	٢٧١١١٦
١	التصنيع و استغلال المنجم	١٠٣٩٢	١٤٧٧١٤	٤٢	١٤٧٧١٤	١٥٨١٤٨	١٢١	٣٤٤١٧	١٢١
٧	تصنيع خامات ركزات اللاتزات "صمغ"	(٥١٤٢٦)	١٩٤٧	٧١	١٩٤٧	(٤٩٤٠٨)	١٢١	١٢٧٨	١٢١
٨	التصنيع واستغلال المنجم الأخرى	٦١٨١٨	١٤٥٧٦٧	(٢٩)	١٤٥٧٦٧	٢٠٧٥٥٦	-	٣٣١٢٩	-
٩	الصناعات التحويلية	٤٠٩٨٤٧	(١٩٢٠٩٨)	٤٥٩٢٣	(١٩٢٠٩٨)	٢٦٣٦٧٢	٣٨٨.٠٨	٤١٢٠٦٦	٣٨٨.٠٨
١٠	صناعة المنتجات الغذائية	٦٣١١٥٧	٣٧١٧٠	(١٦٦١١)	٣٧١٧٠	٦٦٦٦٦٦	(١٠١١٥)	٢٦١٤٧٥	(١٠١١٥)
١٢	صناعة منتجات التبغ	(٢٠٤٣٦٢)	٢١.٣٨	-	٢١.٣٨	(١٨٣٢٤٤)	-	-	-
١٣	صناعة المشروبات	(٥٣.٠٣)	٧٤١٧٥	٢٩٨٤٣	٧٤١٧٥	٦١.٦٥	٢٤٨٦١	١١٧٣٦٧	٢٤٨٦١
١٥	صناعة الحطب ومنتجاته	(٤٨٥٤)	٢	(٧٠)	٢	(٧٤٤)	٢٤٧	٤١٢٩	٢٤٧
١٧	صناعة الورق و منتجاته	(١٢٢)	١٧٦	-	١٧٦	(٣٦)	-	١٤٨	-
١٨	الطباعة و استنتاج و وسطاء الإيجار المسجلة	٣.٥٩٧	(١١٤٢)	-	(١١٤٢)	٧٤٤٥٥	-	٢١٢	-
١٩	صناعة لعم القوالب و المنتجات الغذائية المكررة و المواد الورقية	١٣٨٢٩	٤٥١٨	-	٤٥١٨	١٨٣٥٧	(٥٠٨٦)	١١٧	(٥٠٨٦)
٢٠	صناعة المواد و المنتجات الغذائية	٦٨٤٦٦	١٤٢٣٨	٥٩٢٢	١٤٢٣٨	٨٨٦٥٦	١٠٣٠١	١٣٧٧٣	١٠٣٠١
٢٢	صناعة المنطع و اللاتزات	٢٤٠	٢١٤٩	-	٢١٤٩	٢٣٨٩	-	٤٨	-
٢٣	صناعة منتجات المعادن اللافلزية الأخرى	٢٢٤	(٥٣٣٢٩)	٧	(٥٣٣٢٩)	(٥١.٦١)	-	١٨٥٦	-
٢٤	صناعة الخزانات القاعدية	(٥٨١٧٧)	(٧٧٩.٠٥)	(٣٣٣)	(٧٧٩.٠٥)	(٣٣٧٥١٥)	(٥٠٠)	٧٥٢٠	(٥٠٠)
٢٥	صناعة منتجات المعادن المشككة "بما في ذلك المعادن و المنتجات"	٥٦	(٢١٩٧)	(٢١٢)	(٢١٩٧)	(٢٣٥٤)	-	-	-
٢٦	صناعة المنتجات و المنتجات الالكترونية و الكهربائية و ميكروإلكترونية و صناعة الأجهزة الطبية	(٤٤٧٦)	(٨)	(٣٦)	(٨)	(٤٥٢٠)	-	-	-
٢٨	صناعة الآلات و المعدات الغير مسجلة بموجب آخر	(١٠٥٠٦)	١٦٥٨٧	١٦٤٨	١٦٥٨٧	٧٧٢٩	-	٧٦	-
٢٩	صناعة المركبات ذات المحركات	٧٥	(٢٥٢١١)	٨٠٦	(٢٥٢١١)	(٢٤٣٣٠)	-	-	-
٣٠	صناعة معدات النقل الأخرى	(٦٠١)	(٥٣٠)	-	(٥٣٠)	(١١٣١)	-	١.٥	-
٣١	صناعة الكهروإتاء و النقل و الخطوط	٢١٧٩٦٨٧	-	-	٢١٧٩٦٨٧	٢١٧٩٦٨٧	-	-	-
٣٥	خدمات الكهرباء و الغاز و المياه و خدمات تكييف الهواء	-	-	-	-	٢١٧٩٦٨٧	-	-	-
٣٥	الإقامة الطبية و خدمات الصرف الصحي و إدارة و معالجة النفايات	-	-	٧٧٥٣	-	٧٧٥٣	-	١٦٣٥	-
٣٦	تصنيع و تفتيش و توزيع المياه	-	-	٧٧٥٣	-	٧٧٥٣	-	١٦٣٥	-
٣٧	شركات الصرف الصحي	-	-	-	-	-	-	-	-

القيمة بالالف جنيه

تابع جدول ٩- حساب الإنتاج (جانب الموارد)  
لقطاع الأعمال العام لسنة ٢٠١٣/٢٠١٤

رقم	اسم النشاط الاقتصادي	+/- التغير في المخزون				جملة	فرق تقويم التغير في المخزون		جملة
		الإنتاج التام	بضائع برض بالتكلفة	الإنتاج غير التام بالتكلفة	بضائع برض بالتكلفة		الإنتاج التام	بضائع برض البيع	
٤٠	التشييد و البناء	٢٤٠٤١٧	(٨٨٠٤٣)	-	١٥٣٣٧٤	٢١٨١٥٣	-	٢١٨١٥٣	
٤١	تشديد البنائات	٢٤٠٤١٧	(١١١٥٩٣)	-	١٣٨٨٢٥	١٥١٤	-	١٥١٤	
٤٢	البنية المدنية	-	٢٣٥٤٩	-	٢٣٥٤٩	٢١٢٢٣٩	-	٢١٢٢٣٩	
٤٣	تجزئة العمدة و التجارية و اسلحة المركبات ذات المحركات والمركبات الخفيفة و الدورية	٨٤٢	٥٥٧	(٢٢٣٧)	٨١٣٧٤	(٣٥٥٠)	٢٤٦٢٠٩	٢٤٦٢٠٩	
٤٤	تجزئة العمدة و التجارية و اسلحة المركبات ذات المحركات والمركبات الخفيفة و الدورية	١١	٦٠٠	(١٧٣٦)	(١٧٣٦)	١١	(٨٦٦)	(٨٥٥)	
٤٥	تجزئة العمدة (بما فيها المركبات ذات المحركات والمركبات الخفيفة)	(٩٩)	(٨٤)	٧٩٨٧٨١	٧٩٨٥٩٨	(٣٦٢٧)	٧٥٥٤١٠	٢١٧٧٨٣	
٤٦	تجزئة العمدة (بما فيها المركبات ذات المحركات والمركبات الخفيفة)	٩٣٠	٤١	١٥٩٥١	١٦٩٢٢	٦٦	١٦٦٦٢	٢١٧٢٨	
٤٧	التقليل والخطوط	(٥٦٦)	٧٦٦	٧٨٢٩	٣٠٢٩	١٣٢٨	-	١٣٢٨	
٤٨	التقليل الذي هو > التقليل من خطوط الانابيب	-	-	-	-	-	-	-	
٥٠	التقليل من الماء	-	-	-	-	-	-	-	
٥١	التقليل الجوى	-	-	-	-	-	-	-	
٥٢	إضافة العمدة والتوريد و اقمش التقليل	-	-	-	-	-	-	-	
٥٣	إضافة خدمات الغذاء و الولاية	-	-	-	-	-	-	-	
٥٥	إضافة الولاية	-	-	-	-	-	-	-	
٥٥	إضافة الخدمات والاتصالات	-	-	-	-	-	-	-	
٥٩	إضافة نشر و قلاع بر ارجح التلوثات و التلوث و الاقلام البيئية	-	-	-	-	-	-	-	
٦٠	الإضافة الدورية و خدمات الدعم	-	-	-	-	-	-	-	
٦١	إضافة خدمات المبنى	-	-	-	-	-	-	-	
٦٢	الولاية و العمدة و القلاع و القلاع و القلاع و القلاع	-	-	-	-	-	-	-	
٨٤	الصحة و أنشطة العمل الاجتماعي	(٣٠)	(٣٤٦)	(٥٠٥١)	(٥٤٧٧)	(٣٠٦)	(١٥١٥٤)	(١٥٤٦٠)	
٨٦	الإضافة المتصلة بصحة الإسكان	(٣٠)	(٣٤٦)	(٥٠٥١)	(٥٤٧٧)	(٣٠٦)	(١٥١٥٤)	(١٥٤٦٠)	

القيمة بالآلاف جنيهه

تابع جدول ٩ - حساب الإنتاج (جانب الموارد)  
تقاطع الأعمال العام لسنة ٢٠١٤/٢٠١٣

جدة الموارد	الإحصائيات			ارباح مشروعات التصنيع واستصلاح الأراضي	اسم النشاط الاقتصادي
	جدة	اعلانات تصدير	اعلانات التاج		
١٤٠٣١٢٢١٦	٢٣٨٣٣٠٢٨	١٠٩٢٠٥	٢٣٧٢٣٧٢٣	-	الإجمالي العام
١٩٠٥٥٤	٤٩١	-	٤٩١	-	التصنيع واستصلاح المحاجر
٢٤٨٩٦٩	٤٩١	-	٤٩١	-	تصنيع مخيمات ركازات الطرقات الممنون
١٢٥٦٥٥٥	-	-	-	-	التصنيع واستصلاح المحاجر الأخرى
٤٠١١٦٨٣٣	٢٣٧١٢٨	١٠٩٢٤٣	١٢٧٨٨٥	-	الصناعات التحويلية
١٥٢٩٨٣٥٦	١٤٩٣٦	١٣٩	١٤٧٩٧	-	مصانع المنسجات النارية
٥٩٧٣٨٦٨	١٠٩٠٤٦	١٠٩٠٤٦	-	-	مصانع منسجات القبع
٢٣٨٦٥٠٤	٧١٥٠١	٥٨	٧١٤٤٣	-	مصانع المنسجات
١٢٩٣٧	-	-	-	-	مصانع الخبث ومستحلبه
١١٧١٣٠	-	-	-	-	مصانع الورق ومستحلبه
٦٤٤٦٦	٨١٢	-	٨١٢	-	الطابعه و استنساخ وسائل الاعلام المسجله
٩٢٣٥٩٠	-	-	-	-	مصانع لحم الكوك و المنسجات النسيجية لغير ذكور و الطرقات النورس
١٧٠٦٩٤٨	-	-	-	-	مصانع البودرة و المنسجات الكيماوية
٢٧٨٦٤٤٩	١٩١	-	١٩١	-	مصانع المستحضرات السوفوناميد الكيماوية والنارية ومنسجات النسيجت النسيجية
١٨٤٦٥١	-	-	-	-	مصانع السطوح والذللن
١٢٩٤٥٣٦	-	-	-	-	مصانع منسجات المنسج اللاتكس الأخرى
٦٨٤٥١٢	-	-	-	-	مصانع الطرقات الكيماوية
٣٧٠١٤	-	-	-	-	مصانع منسجات المنسج المشتملة على المنسجات والمنسجات
٦٩٨٨٢	-	-	-	-	مصانع الحماضات والمنسجات الكيماوية والبصرية ومكرونايلا ومصانع الألبان النسيجية
٥٢٤٩٣٤	-	-	-	-	مصانع الآلات والمنسجات الغير منسجة بوضع آخر
١٢٢٧٩٤	٤٠٦٤٢	-	٤٠٦٤٢	-	مصانع لغير مكبات ذات المنسجات
١٧٠٨٥٦٢	-	-	-	-	مصانع منسجات اللؤلؤ الأخرى
٥١٥٦٩٨٩٠	٢٢٧٠٠٣٢٦	-	٢٢٧٠٠٣٢٦	-	إمدادات الكيماويات والسكر والبطار
٥١٥٦٩٨٩٠	٢٢٧٠٠٣٢٦	-	٢٢٧٠٠٣٢٦	-	إمدادات الكيماويات والسكر والبطار وإمدادات كيميائيات البويات
٧٣٧٥٩٤٨	٧٤٨١٥١	-	٧٤٨١٥١	-	الإمداد النسيجية وشبكات الصرف النسيجية والسكر ومستحلبه المنسجات
٣٥٥٢١٧١	٦٧٩٥٠٠	-	٦٧٩٥٠٠	-	تصنيع وتعليق وتوزيع البوات
٨٢٣٧٧	٦٨٦٥١	-	٦٨٦٥١	-	شبكات الصرف النسيجية

القيمة بالألف جنيه

تابع جدول ٩ - حساب الإنتاج (جانب المورد)  
نطاق الأعمال لسنة ٢٠١٣/٢٠١٤

رقم	اسم النشاط الاقتصادي	الإيرادات			إرباح مشروعات التصنيع واستصلاح الأراضي
		جملة الموارد	جملة	إيرادات التاج	
١	التصنيف و البناء	٨٧٦٢٧٣	١٨	١٨	-
٢	توريد المباني	٥٩٩٢٢١٤	١٨	١٨	-
٣	الهندسة المدنية	٢٧٧٤٠٥٩	-	-	-
٤	تجزئة الجملة و التجزئة و اصلاح المركبات ذات المحركات و نقل معدات التربة و السلع الشخصية و التوزيعية	٢٣٥٣٥٥٧	٢٧٤٠	٢٦٧٨	-
٥	تجارة الجملة و التجزئة و اصلاح المركبات ذات المحركات و نقل معدات التربة و السلع الشخصية و التوزيعية	١٧٨٢٠	-	-	-
٦	تجارة الجملة (بما للمركبات ذات المحركات و نقل معدات التربة و السلع الشخصية و التوزيعية)	١٤٠٤١٨١	٢٦٧٨	٢٦٧٨	-
٧	تجزئة التجزئة (بما للمركبات ذات المحركات و نقل معدات التربة و السلع الشخصية و التوزيعية)	٩٣١٥٥٦	٦٢	-	-
٨	التلف و التغليف	٢٢٤٦١٠٩٦	١٤٠٠٤٤	١٤٠٠٤٤	-
٩	التلف الترفيهي و التلف عبر خطوط الانترنت	٤٥١٧١٧	-	-	-
١٠	التلف عبر الهاتف	١٧١٣٢٠٤	-	-	-
١١	التلف المحمول	١٣٧٣٦٧١٩	٢٥٤	٢٥٤	-
١٢	الخدمات التجارية و الدعم للتلف	٦٥٥٩٣٧٦	١٣٩٧٩٠	١٣٩٧٩٠	-
١٣	الخدمات الغذائية و الإقامة	٣٢٨٢٤٣	-	-	-
١٤	الخدمات السياحية	٣٢٨٢٤٣	-	-	-
١٥	الخدمات و الاتصالات	٢٧٨٣٦	-	-	-
١٦	الخدمات الترفيهية و خدمات الدعم	٢٧٨٣٦	-	-	-
١٧	الخدمات الصحية	٩٥٠٢	-	-	-
١٨	الخدمات المهنية	٩٥٠٢	-	-	-
١٩	التجارة و الصناعة و البناء و الصناعات التحويلية	٣٢٢٨٦	-	-	-
٢٠	التجارة و الصناعة و البناء و الصناعات التحويلية	٣٢٢٨٦	-	-	-
٢١	الصحة و أنشطة النقل الجماعي	٢١٥٣٠٨	٤١٣٠	٤١٣٠	-
٢٢	الخدمات الصحية و أنشطة النقل الجماعي	٢١٥٣٠٨	٤١٣٠	٤١٣٠	-
٢٣	الخدمات الصحية و أنشطة النقل الجماعي	٢١٥٣٠٨	٤١٣٠	٤١٣٠	-

جدول ١٠- توزيعات القيمة المضافة الصافية الى عوائد عوامل الإنتاج ونسبة كل عامل

نطاق الاعمال العام لسنة ٢٠١٣/٢٠١٤

القيمة بالآلاف جنيه

نسبة %	الإجماليات			نسبة %	الأجور				اسم النشاط الاقتصادي
	جملة	فرق الإجماليات المحسوب	الإجمالي المدفوع		جملة	تأمينات إجتماعية	عينية	نقدية	
٣٠,٠	١١٤٧٣٥٨	٤٣٥٨٧	٧١١٤٧١	٤٥,٠	٢٦٣٧٤٣٣	٢٨٠١٨٤	٢٠٧٧,٢٨	٢١,١٧١٣١	الإجمالي العام
١,٠	١١٣٥٤	-	١١٣٥٤	٢٢,٠	٢٩,٦٧٣	٢٥,٠٠٠	٤٥٥١٥	٢٢,٠١٥٨	البحرين و سيميل المحاصر
٢,٠	١٦,٠٢	-	١٦,٠٢	٤,٠	٢٤٤٢٢	٢٤٤٢٩	٧,٠٢٢	٢٣٧٥١	تأمين حياتيات وكازيات اللوات الممنون
١,٠	٩٧٥٢	-	٩٧٥٢	٢١,٠	٢٥٢٢٥١	٢١٢٥١	٢٨٤٩٢	١٩٤٤,٠٧	البحرين و سيميل المحاصر الاخرى
١,٠	١٣٦,٠٥١	٩٢٤٤٨	٤٣٨,٠٣	١٠,٢,٠	١,٠٢٧٢٤٤١	١١٢١,٠٧٧	٨١٨٥٤٦	٨٣٢٢٨١٨	الصناعات التحويلية
١,٠	٢١٧١٤	٢٣٧٥٢	٢٩٦٢	٦,٠	٢١٨٨٣٨٦	٢١٣٤٢١	٧٧١٧٩	١٧٩٧٧٨٦	صناعة المنتجات الغذائية
-	٢٣٢٦	-	٢٣٢٦	٤٧,٠	١١٢٤٨,٨	١٣٤٩٨٩	٢٤٧٤٨,٠	٧٤٧٤٣٩	صناعة منتجات التبغ
١,٠	٧٥٦١	٥٤٨٦	٢,٠٧٥	٢٢٩,٠	٢,٠٩١٩٧٢	٢٦٥٩١٤	٨٢٥٨,٠	١٧٤٤٤٧٨	صناعة المشروبات
٥,٠	٤٦,٠	-	٤٦,٠	٦٩,٠	٦٨٥٨	١١٦٦	٢,٠٦	٥٤٨٦	صناعة الخبز ومنتجاته
٥,٠	٨٤٦	٧٩٦	٥,٠	٢٤٨,٠	٢٨٣٢٢	٥٤٦,٠	٧٥٢	٢٢١,٠٩	صناعة الخمر و مشروبات
-	٢	-	٢	٢٣٧,٠	٧٨,٥٢	٤,١١	١٩,٠٨	٢٢١,٠٣	الطعام و المشروبات و سيميل الاعمال المسجلة
١,٠	٢٩٢,٠	-	٢٩٢,٠	٦٤,٠	١٨٥,٠٧	١٤٥,٠٩	١٤٤٢,٠	١٥٦١٣٨	صناعة قلم الكرتك و المنتجات الجلدية المكررة و اللوات اللوات
-	٢,٠٥	-	٢,٠٥	١٧٤,٠	٥٥٧٣٢٢	٢٥٤٤١	٥٧٩٨٦	٤٣٦٩٥	صناعة النسيج و المنتجات الجلدية
١,٠	١,٠٨٧,٠	٩١٢٤	١٧٢٦	٨٢,٠	٨٤٨٣٤٧	٩٤٢٥١	٤٥١٤٤	٦٥٨٩٥٢	صناعة المستحضرات الصيدلانية الكيميائية و النورية و منتجات اللوات الطبية
-	١١٥	-	١١٥	٤٦٨,٠	١٢٦٨٨١	١٢١٧,٠	٥٢٢٦	١,٠٨٤٥	صناعة المنتجات النسيجية
١,٠	٤١١٩	٨١٢	٢٢٥٦	١٦٩,٠	٥٢٢٥٨٧	٢٣٨٤٢	٢٥٦٧	٤٧٤,٦٩	صناعة المنتجات النسيجية الاخرى
١٥,٠	٥٨٧٢٨	٤٢,٨٥	١٦٦٥٢	٢١٢,٠	١٤,٤٦٦٨	١٢٢٨٥٦	١١٢٧٥٢٤	١١٢٧٥٢٤	صناعة اللوات القاحية
(٢٢,٠)	٨٥,٠	-	٨٥,٠	(٢٢٩٤,٠)	٨٩٩١١	١١,٠٥٩	٢٦,٠	٧٨٤٩٢	صناعة منتجات النسيجية المشتملة على الصناعات و المنتجات
١,٠	٢,٠٧	-	٢,٠٧	١٢٩,٠	٢٤٩٦٦	٤٢٩٨	١١٢٢	٢٩٥,٠	صناعة منتجات النسيجية المشتملة على الصناعات و المنتجات
١,٠	٥١١	١٢٢	٣٧٩	٢٦٥,٠	١٩٢٥١١	٢٧٧٨٩	٢١٩٨٦	١٤٨٧٢٦	صناعة الخباز و منتجاته الاخرى
١,٠	١,٠٢٧	-	١,٠٢٧	٢١٢,٠	١٥٢١,٠	١٢٥٢٦	١٤٤٤	١٢٤,٠٧,٠	صناعة الخباز و منتجاته الاخرى
١,٠	٦٥٤٩	-	٦٥٤٩	٩١,٠	٦٦١,٧٨	٤,١٢٥	٥٢٢٢٧	٥٢٢٢٧	صناعة منتجات النسيج الاخرى
-	٧١٢٧	٢٩٢١	٢٢,٠	٧٨,٠	١٣٤٤٤٧	٩٧,٨٦٥	١٨٢٢٤٨	١١٧٧١٢٦٣	صناعات الكهربية و الغاز و الحفظ
-	٧١٢٧	٢٩٢١	٢٢,٠	٧٦,٠	١٢٤٤٤٧	٩٧,٨٦٥	١٨٢٢٤٨	١١٧٧١٢٦٣	صناعات الكهربية و الغاز و الحفظ
٢,٠	٧٧٧٥٢	٧٥٦٥١	٢١,٠	٢,٢,٠	٥٤٨٧٢٤٤	٥٥٥٨٢١	٨١٨١٤	٤٨١٩٥٩٩	الاعمال الخدمية و منتجات الصناعات الاخرى و منتجات الخدمات
٢,٠	٧٧٧٥٠	٧٥٦٥١	٢,٠٩٩	٢,٠,٠	٤٧٥٥٩٢٩	٥,٤٤٤٢	٨,٠٢٥٢	٤١٧,٠٨٤٤	صناعات الخدمية و منتجات الصناعات الاخرى و منتجات الخدمات
-	٧	-	٧	٢٢١,٠	٧٢١٢,٠	٨,٠٩٨٨	١٥٦٢	٦٤٨٧٥٥	صناعات الصناعات الخدمية

تابع جدول ١٠- توزيعات القيمة المضافة الصافية التي عوالت عوامل الإنتاج ونسبة كل عامل

لقطاع الأعمال العام لسنة ٢٠١٣/٢٠١٤

القيمة بالآلاف جنيهه

رقم	اسم النشاط الاقتصادي	الأجور			الإجماليات			نسبة %	جملة	نسبة %	الإجماليات	فرق الإجماليات المحسوب	جملة	نسبة %
		صافية	تأمينات إجتماعية	جملة	الإجماليات	فرق الإجماليات	جملة							
٤٣	التصنيع والبناء	١٢٤,٧٧١	١١,٠٨٦	١٥٦,٧٤٤	١٥٠,٨٣١	٨٤,٠	٢١١,٣٣	١٨٢	٨٤,٠	١٥٠,٨٣١	١٠,٨	٢١١,٥٣	١٠,٠	
٤١	تعليم الفتيات	٩٣٢,١٨	٨١٤٤٣	١,٠٨٩,٠٨	١,١١٣,٥٤٩	١١٠,٠	١,٠٨٤,٠٨	١,٠٨	١١٠,٠	١,١١٣,٥٤٩	١,٠٨	١,١٠٥,٣	١,٠	
٤٢	البنية التحتية	٣١٧,٥٧٣	٢٩٣٧٣	٤٧٨,١٦	٣٩٤,٧٦٢	٥١,٠	٤٧٨,١٦	٥٧٤	٥١,٠	٣٩٤,٧٦٢	٥٧٤	١,٠٧٦,٢	١,٠	
٤٤	تجارة الجملة و التجزئة و إصلاح المركبات ذات المحركات والنراجات الخفيفة والنزلية	٨٩٥,٤٢٢	٤٩٢٢٩	١,٣٨٧,٦١	١,٠٧٢,٨١٢	٦٠,٠	١,٣٨٧,٦١	٣٥١,٥٦٨	٦٠,٠	١,٠٧٢,٨١٢	٣٥١,٥٦٨	٢,٠٠٠	٢,٠٠٠	
٤٥	تجارة الجملة و التجزئة و إصلاح المركبات ذات المحركات والنراجات الخفيفة والنزلية	١٧٤,٦٨	٧٧٣	٢٨٠,٢	٢١٠,٤٣	٤٦١,٠	٢٨٠,٢	٣٠٥	٤٦١,٠	٢١٠,٤٣	٣٩	٧,٠	٧,٠	
٤٦	تجارة الجملة (بما عدا المركبات ذات المحركات و النراجات الخفيفة)	٥٣٤,٣٨٧	٢٦٧١٠	٧٧١,٢٨	٦٣٨,٧٦٥	٥١,٠	٧٧١,٢٨	٥٥١	٥١,٠	٦٣٨,٧٦٥	٥٥١	٣٣٣,٢١	٣,٠	
٤٧	تجارة التجزئة (بما عدا المركبات ذات المحركات و النراجات الخفيفة)	٣٤٣,٥١٧	٢١٧٤٦	٤٨٧,٨١	٤١٣,٥٩٤	٥٩,٠	٤٨٧,٨١	١٤٥,٨	٥٩,٠	٣٦٨,٤١٤	١٤٥,٨	٤٧,٠	٤٧,٠	
٤٨	النقل والمواصلات	٣٦١,٥٣٥	٢٥,٣٨٣	٤٤٥,٩٢	٣٨٦,٢٥٦	١٠٠,٠	٤٤٥,٩٢	٢٥٠,٧٦٧	١٠٠,٠	٣٨٦,٢٥٦	٢٥٠,٧٦٧	١٣,٠	١٣,٠	
٤٩	النقل البري و النقل عن خطوط الأنابيب	٣٤٥,٥١٥	١٣٧٤٢	٣٦١,١٧	٣١٨,٣٧٤	١١٧,٠	٣٦١,١٧	٥٩٠,٠	١١٧,٠	٣١٨,٣٧٤	٥٩٠,٠	٣,٠	٣,٠	
٥٠	النقل عن الماء	٤٨١,٩٧٩	٣١٣٤٠	١,٤٨٨,٨	٥٢٨,٢٠٧	٣٧,٠	١,٤٨٨,٨	٦٨٧	٣٧,٠	٥٢٨,٢٠٧	٦٨٧	٦,٠	٦,٠	
٥١	النقل الجوي	١,٠١٧,٧١٧	٥٦٦٦٦	١,٥٨٤,٣٨٣	١,١٤١,٥٧٤	(٦٦,٠)	١,٥٨٤,٣٨٣	٥١٠,٣٤١	(٦٦,٠)	١,١٤١,٥٧٤	٥١٠,٣٤١	١٣,٠	١٣,٠	
٥٢	المنشآت السكنية والتجارية والتأجير	١٤٤,١٤٤	١٤٤,١٤٤	١٤٤,١٤٤	١٤٤,١٤٤	٤٩,٠	١٤٤,١٤٤	٢٥٨,٨٨٧	٤٩,٠	١٤٤,١٤٤	٢٥٨,٨٨٧	٩,٠	٩,٠	
٥٣	المنشآت السكنية والتجارية والتأجير	١٤٤,١٤٤	١٤٤,١٤٤	١٤٤,١٤٤	١٤٤,١٤٤	٤٩,٠	١٤٤,١٤٤	٢٥٨,٨٨٧	٤٩,٠	١٤٤,١٤٤	٢٥٨,٨٨٧	٩,٠	٩,٠	
٥٤	المنشآت السكنية والتجارية والتأجير	١٤٤,١٤٤	١٤٤,١٤٤	١٤٤,١٤٤	١٤٤,١٤٤	٤٩,٠	١٤٤,١٤٤	٢٥٨,٨٨٧	٤٩,٠	١٤٤,١٤٤	٢٥٨,٨٨٧	٩,٠	٩,٠	
٥٥	المنشآت السكنية والتجارية والتأجير	١٤٤,١٤٤	١٤٤,١٤٤	١٤٤,١٤٤	١٤٤,١٤٤	٤٩,٠	١٤٤,١٤٤	٢٥٨,٨٨٧	٤٩,٠	١٤٤,١٤٤	٢٥٨,٨٨٧	٩,٠	٩,٠	
٥٦	المنشآت السكنية والتجارية والتأجير	١٤٤,١٤٤	١٤٤,١٤٤	١٤٤,١٤٤	١٤٤,١٤٤	٤٩,٠	١٤٤,١٤٤	٢٥٨,٨٨٧	٤٩,٠	١٤٤,١٤٤	٢٥٨,٨٨٧	٩,٠	٩,٠	
٥٧	المنشآت السكنية والتجارية والتأجير	١٤٤,١٤٤	١٤٤,١٤٤	١٤٤,١٤٤	١٤٤,١٤٤	٤٩,٠	١٤٤,١٤٤	٢٥٨,٨٨٧	٤٩,٠	١٤٤,١٤٤	٢٥٨,٨٨٧	٩,٠	٩,٠	
٥٨	المنشآت السكنية والتجارية والتأجير	١٤٤,١٤٤	١٤٤,١٤٤	١٤٤,١٤٤	١٤٤,١٤٤	٤٩,٠	١٤٤,١٤٤	٢٥٨,٨٨٧	٤٩,٠	١٤٤,١٤٤	٢٥٨,٨٨٧	٩,٠	٩,٠	
٥٩	المنشآت السكنية والتجارية والتأجير	١٤٤,١٤٤	١٤٤,١٤٤	١٤٤,١٤٤	١٤٤,١٤٤	٤٩,٠	١٤٤,١٤٤	٢٥٨,٨٨٧	٤٩,٠	١٤٤,١٤٤	٢٥٨,٨٨٧	٩,٠	٩,٠	
٦٠	المنشآت السكنية والتجارية والتأجير	١٤٤,١٤٤	١٤٤,١٤٤	١٤٤,١٤٤	١٤٤,١٤٤	٤٩,٠	١٤٤,١٤٤	٢٥٨,٨٨٧	٤٩,٠	١٤٤,١٤٤	٢٥٨,٨٨٧	٩,٠	٩,٠	
٦١	المنشآت السكنية والتجارية والتأجير	١٤٤,١٤٤	١٤٤,١٤٤	١٤٤,١٤٤	١٤٤,١٤٤	٤٩,٠	١٤٤,١٤٤	٢٥٨,٨٨٧	٤٩,٠	١٤٤,١٤٤	٢٥٨,٨٨٧	٩,٠	٩,٠	
٦٢	المنشآت السكنية والتجارية والتأجير	١٤٤,١٤٤	١٤٤,١٤٤	١٤٤,١٤٤	١٤٤,١٤٤	٤٩,٠	١٤٤,١٤٤	٢٥٨,٨٨٧	٤٩,٠	١٤٤,١٤٤	٢٥٨,٨٨٧	٩,٠	٩,٠	
٦٣	المنشآت السكنية والتجارية والتأجير	١٤٤,١٤٤	١٤٤,١٤٤	١٤٤,١٤٤	١٤٤,١٤٤	٤٩,٠	١٤٤,١٤٤	٢٥٨,٨٨٧	٤٩,٠	١٤٤,١٤٤	٢٥٨,٨٨٧	٩,٠	٩,٠	
٦٤	المنشآت السكنية والتجارية والتأجير	١٤٤,١٤٤	١٤٤,١٤٤	١٤٤,١٤٤	١٤٤,١٤٤	٤٩,٠	١٤٤,١٤٤	٢٥٨,٨٨٧	٤٩,٠	١٤٤,١٤٤	٢٥٨,٨٨٧	٩,٠	٩,٠	
٦٥	المنشآت السكنية والتجارية والتأجير	١٤٤,١٤٤	١٤٤,١٤٤	١٤٤,١٤٤	١٤٤,١٤٤	٤٩,٠	١٤٤,١٤٤	٢٥٨,٨٨٧	٤٩,٠	١٤٤,١٤٤	٢٥٨,٨٨٧	٩,٠	٩,٠	
٦٦	المنشآت السكنية والتجارية والتأجير	١٤٤,١٤٤	١٤٤,١٤٤	١٤٤,١٤٤	١٤٤,١٤٤	٤٩,٠	١٤٤,١٤٤	٢٥٨,٨٨٧	٤٩,٠	١٤٤,١٤٤	٢٥٨,٨٨٧	٩,٠	٩,٠	
٦٧	المنشآت السكنية والتجارية والتأجير	١٤٤,١٤٤	١٤٤,١٤٤	١٤٤,١٤٤	١٤٤,١٤٤	٤٩,٠	١٤٤,١٤٤	٢٥٨,٨٨٧	٤٩,٠	١٤٤,١٤٤	٢٥٨,٨٨٧	٩,٠	٩,٠	
٦٨	المنشآت السكنية والتجارية والتأجير	١٤٤,١٤٤	١٤٤,١٤٤	١٤٤,١٤٤	١٤٤,١٤٤	٤٩,٠	١٤٤,١٤٤	٢٥٨,٨٨٧	٤٩,٠	١٤٤,١٤٤	٢٥٨,٨٨٧	٩,٠	٩,٠	
٦٩	المنشآت السكنية والتجارية والتأجير	١٤٤,١٤٤	١٤٤,١٤٤	١٤٤,١٤٤	١٤٤,١٤٤	٤٩,٠	١٤٤,١٤٤	٢٥٨,٨٨٧	٤٩,٠	١٤٤,١٤٤	٢٥٨,٨٨٧	٩,٠	٩,٠	
٧٠	المنشآت السكنية والتجارية والتأجير	١٤٤,١٤٤	١٤٤,١٤٤	١٤٤,١٤٤	١٤٤,١٤٤	٤٩,٠	١٤٤,١٤٤	٢٥٨,٨٨٧	٤٩,٠	١٤٤,١٤٤	٢٥٨,٨٨٧	٩,٠	٩,٠	
٧١	المنشآت السكنية والتجارية والتأجير	١٤٤,١٤٤	١٤٤,١٤٤	١٤٤,١٤٤	١٤٤,١٤٤	٤٩,٠	١٤٤,١٤٤	٢٥٨,٨٨٧	٤٩,٠	١٤٤,١٤٤	٢٥٨,٨٨٧	٩,٠	٩,٠	
٧٢	المنشآت السكنية والتجارية والتأجير	١٤٤,١٤٤	١٤٤,١٤٤	١٤٤,١٤٤	١٤٤,١٤٤	٤٩,٠	١٤٤,١٤٤	٢٥٨,٨٨٧	٤٩,٠	١٤٤,١٤٤	٢٥٨,٨٨٧	٩,٠	٩,٠	
٧٣	المنشآت السكنية والتجارية والتأجير	١٤٤,١٤٤	١٤٤,١٤٤	١٤٤,١٤٤	١٤٤,١٤٤	٤٩,٠	١٤٤,١٤٤	٢٥٨,٨٨٧	٤٩,٠	١٤٤,١٤٤	٢٥٨,٨٨٧	٩,٠	٩,٠	
٧٤	المنشآت السكنية والتجارية والتأجير	١٤٤,١٤٤	١٤٤,١٤٤	١٤٤,١٤٤	١٤٤,١٤٤	٤٩,٠	١٤٤,١٤٤	٢٥٨,٨٨٧	٤٩,٠	١٤٤,١٤٤	٢٥٨,٨٨٧	٩,٠	٩,٠	
٧٥	المنشآت السكنية والتجارية والتأجير	١٤٤,١٤٤	١٤٤,١٤٤	١٤٤,١٤٤	١٤٤,١٤٤	٤٩,٠	١٤٤,١٤٤	٢٥٨,٨٨٧	٤٩,٠	١٤٤,١٤٤	٢٥٨,٨٨٧	٩,٠	٩,٠	
٧٦	المنشآت السكنية والتجارية والتأجير	١٤٤,١٤٤	١٤٤,١٤٤	١٤٤,١٤٤	١٤٤,١٤٤	٤٩,٠	١٤٤,١٤٤	٢٥٨,٨٨٧	٤٩,٠	١٤٤,١٤٤	٢٥٨,٨٨٧	٩,٠	٩,٠	
٧٧	المنشآت السكنية والتجارية والتأجير	١٤٤,١٤٤	١٤٤,١٤٤	١٤٤,١٤٤	١٤٤,١٤٤	٤٩,٠	١٤٤,١٤٤	٢٥٨,٨٨٧	٤٩,٠	١٤٤,١٤٤	٢٥٨,٨٨٧	٩,٠	٩,٠	
٧٨	المنشآت السكنية والتجارية والتأجير	١٤٤,١٤٤	١٤٤,١٤٤	١٤٤,١٤٤	١٤٤,١٤٤	٤٩,٠	١٤٤,١٤٤	٢٥٨,٨٨٧	٤٩,٠	١٤٤,١٤٤	٢٥٨,٨٨٧	٩,٠	٩,٠	
٧٩	المنشآت السكنية والتجارية والتأجير	١٤٤,١٤٤	١٤٤,١٤٤	١٤٤,١٤٤	١٤٤,١٤٤	٤٩,٠	١٤٤,١٤٤	٢٥٨,٨٨٧	٤٩,٠	١٤٤,١٤٤	٢٥٨,٨٨٧	٩,٠	٩,٠	
٨٠	المنشآت السكنية والتجارية والتأجير	١٤٤,١٤٤	١٤٤,١٤٤	١٤٤,١٤٤	١٤٤,١٤٤	٤٩,٠	١٤٤,١٤٤	٢٥٨,٨٨٧	٤٩,٠	١٤٤,١٤٤	٢٥٨,٨٨٧	٩,٠	٩,٠	
٨١	المنشآت السكنية والتجارية والتأجير	١٤٤,١٤٤	١٤٤,١٤٤	١٤٤,١٤٤	١٤٤,١٤٤	٤٩,٠	١٤٤,١٤٤	٢٥٨,٨٨٧	٤٩,٠	١٤٤,١٤٤	٢٥٨,٨٨٧	٩,٠	٩,٠	
٨٢	المنشآت السكنية والتجارية والتأجير	١٤٤,١٤٤	١٤٤,١٤٤	١٤٤,١٤٤	١٤٤,١٤٤	٤٩,٠	١٤٤,١٤٤	٢٥٨,٨٨٧	٤٩,٠	١٤٤,١٤٤	٢٥٨,٨٨٧	٩,٠	٩,٠	
٨٣	المنشآت السكنية والتجارية والتأجير	١٤٤,١٤٤	١٤٤,١٤٤	١٤٤,١٤٤	١٤٤,١٤٤	٤٩,٠	١٤٤,١٤٤	٢٥٨,٨٨٧	٤٩,٠	١٤٤,١٤٤	٢٥٨,٨٨٧	٩,٠	٩,٠	
٨٤	المنشآت السكنية والتجارية والتأجير	١٤٤,١٤٤	١٤٤,١٤٤	١٤٤,١٤٤	١٤٤,١٤٤	٤٩,٠	١٤٤,١٤٤	٢٥٨,٨٨٧	٤٩,٠	١٤٤,١٤٤	٢٥٨,٨٨٧	٩,٠	٩,٠	
٨٥	المنشآت السكنية والتجارية والتأجير	١٤٤,١٤٤	١٤٤,١٤٤	١٤٤,١٤٤	١٤٤,١٤٤	٤٩,٠	١٤٤,١٤٤	٢٥٨,٨٨٧	٤٩,٠	١٤٤,١٤٤	٢٥٨,٨٨٧	٩,٠	٩,٠	
٨٦	المنشآت السكنية والتجارية والتأجير	١٤٤,١٤٤	١٤٤,١٤٤	١٤٤,١٤٤	١٤٤,١٤٤	٤٩,٠	١٤٤,١٤٤	٢٥٨,٨٨٧	٤٩,٠	١٤٤,١٤٤	٢٥٨,٨٨٧	٩,٠	٩,٠	



تابع جدول ١٠- توزيعات القيمة المضافة المساقية الصافية الى عوائد الاعمال ونسبة كل عائد من قطاع الأعمال العام لسنة ٢٠١٣/٢٠١٤

رقم الترتيب	اسم النشاط الاقتصادي	القيمة المضافة المساقية الصافية				نسبة كل عائد						
		القيمة المضافة المساقية الصافية	نسبة %	صافي عائد العمليات الإنتاجية	نسبة %	صافي عائد العمليات الإنتاجية	نسبة %	صافي عائد العمليات الإنتاجية	نسبة %			
١٠٠٠٠	الإجمالي العام	٢٨٤٢٩٢٥	(٢٧.٠)	(١٠١٩٢٥٣)	٣.٠	١١٦٢٥٤	٧٧٦٦٦	٨٩٩٤٨	٢٦.٠	٩٩٢٢٤٢	٢٣٩٧٨٥٨	٧٥١١٣٨٥
١٠٠٠٠	التعدين و استخراج المعادن	٤٢.٣٠	١.٣	٥٧٨٧٧	٤.٠	٣٥٥٨	١٢١	٣٤٤١٧	-	٨	-	٨
١٠٠٠٠	صناعات عائدات الغازات المعدنية	٨٦٦٧	٥١.٠	٤٤٢٥٤	٧.٠	٢٣٩٩	١٢١	٢٧٧٨	-	-	-	-
١٠٠٠٠	التعدين واستغلال المعادن الأخرى	٨٣٦٥٣	٢٩.٠	٥٢٤٥٠٣	٤.٠	٣٣٦٢٩	-	٣٣٦٣٩	-	٨	-	٨
١٠٠٠٠	الصناعات الخفيفة	٤٦٧٥٩٣٩	(٣٢.٠)	(٣١٣٣٦٢٥)	٥.٠	٤٥٠٨٧٤	٣٨٨٠٨	٤١٢٠٦٦	٢٠.٠	١٩٥٠١٩٨	١١٧٠٣٦٩	٧٧٩٨٢٩
١٠٠٠٠	صناعة المنتجات الغذائية	٣٣٣٦٦٠	١٠.٠	٣٢٤.٣٠	٨.٠	٧٦.٤٦٠	(١٠١٥)	٣٦٤٧٥	١٥.٠	٥١٧٠٨٠	٤٩٦٩٠٤	٢٠١٧٦
١٠٠٠٠	صناعة منتجات التبغ	٢٤٤٤٣٤	٤٥.٠	١٠٠٠٠٠٠	-	-	-	-	٨.٠	١٨٨٧٨٨	-	١٨٨٧٨٨
١٠٠٠٠	صناعة المنتجات النسيجية	٦٣٥٥٢٥	(٢٤.٠)	(٢٢٠٤٧٦٩)	٢٤.٠	١٥٣٣٢٨	٢٤٨٦١	١١٧٣٦٧	٩٢.٠	٥٨٧٥٣٣	١١٨٨٧٨	٤٦٨٦٥٥
١٠٠٠٠	صناعة منتجات الخشب	٩٨٨٣	(١.٨)	(١٨١١)	٤.٠	٤٣٦٦	٢٤٧	٤١٢٩	-	-	-	-
١٠٠٠٠	صناعة الحديد ومنتجاته	١٥٤٤٧	(٣.٤)	(٤٦٩٠٣)	١.٠	١٤٨	-	١٤٨	١٤٩.٠	٧٣.٣٤	٢٢٦٥٦	٣٧٨
١٠٠٠٠	صناعة الورق ومنتجاته	١١٨٧٢	(٣.٩)	(١٦٤٤٥)	٢.٠	٧١٢	-	٦١٢	-	-	-	-
١٠٠٠٠	صناعة الحديد ومنتجاته	٧٨٧١٩٦	(٢٢.٠)	٩٢٥٤٦	٢.٠	٥٣.٠٠	-	٥٣.٠٠	-	٤٤٣	-	٤٤٣
١٠٠٠٠	صناعة الحديد ومنتجاته	٣٢.٥٤١	(٧٧.٠)	(٢٤٧٤٥٨)	(٢.٠)	(٤٩٦٩)	(٥.٨٦)	١١٧	٥.٠	١٥٤٤١	-	١٥٤٤١
١٠٠٠٠	صناعة الحديد ومنتجاته	١.١٧٥٦١	١.٠	١١٩٩١	٢.٠	٢٤.٧٤	١.٣٠١	١٣٧٧٣	١٢.٠	١٢٢٢٧٩	١.٠٧٦٥٥	١٤٥٤٤
١٠٠٠٠	صناعة الحديد ومنتجاته	٣٧١٢٧	(٤١١.٠)	(١١٦٢.٨)	-	٤٨	-	٤٨	٤٢.٠	١١٢٩١	-	١١٢٩١
١٠٠٠٠	صناعة الحديد ومنتجاته	٣١٥٩٦٧	(٨٣.٠)	(٢٦.٧٩١)	١.٠	١٨٥٦	-	١٨٥٦	١٢.٠	٣٧١٩٦	٣.٨٦٦	١٣٣.٠
١٠٠٠٠	صناعة الحديد ومنتجاته	٣٨٦٩٧٥	(٣٨٧.٠)	(١٤٩٧٥٧٦)	٢.٠	٧٠.٦٠	(٥.٠)	٧٥٦.٠	١٠.٧.٠	٤١٤٥٨٥	٣٨٧٥٤.٠	٢٧.٤٥
١٠٠٠٠	صناعة الحديد ومنتجاته	(٣٩١٩)	(٢٤٦.٠)	(٩٤٦٨٦)	-	-	-	-	-	٦	-	٦
١٠٠٠٠	صناعة الحديد ومنتجاته	٢٧.٠٨٢	(٥.٠)	(١٣٥١٩)	-	-	-	-	٢.٠	٥٤٣٣	-	٥٤٣٣
١٠٠٠٠	صناعة الحديد ومنتجاته	٧٣١٢٤	(١٥٠.٠)	(١٤٢٦٩٣)	-	٧٦	-	٧٦	٣.٠	٢١٧١٩	٥٨٤.٠	١٥٨٧٩
١٠٠٠٠	صناعة الحديد ومنتجاته	٧٢.٥٢	(١١٤.٠)	(٨٢.٩٢)	-	-	-	-	-	٧	-	٧
١٠٠٠٠	صناعة الحديد ومنتجاته	٧٨٢٥٢	٧.٠	٥.٥٥٧	-	١.٥	-	١.٥	١.٠	٤٩٦٣	-	٤٩٦٣
١٠٠٠٠	صناعة الحديد ومنتجاته	١٧٥٥٣٤٨	(١٢.٠)	(٢٠.٣٦١٢٠)	-	-	-	-	٣٥.٠	٦١٥٨.٠٥	٢١.٠٢٩٥	٥٩٤٧٧١.٠
١٠٠٠٠	صناعة الحديد ومنتجاته	١٧٥٥٣٤٨	(١٢.٠)	(٢٠.٣٦١٢٠)	-	-	-	-	٣٥.٠	٦١٥٨.٠٥	٢١.٠٢٩٥	٥٩٤٧٧١.٠
١٠٠٠٠	صناعة الحديد ومنتجاته	٢٧.٧٣٢٢	(١٣٣.٠)	(٣٦.٩٩٧٨)	٥.٠	١٢٦١٧٥	١٦٣٥	١٢٤٥٤.٠	٢٣.٠	٦٢٦١٦٩	٥٧٧٧١٢	٤٨٤٥٧
١٠٠٠٠	صناعة الحديد ومنتجاته	٣٣٧٥٨.١	(١٣٥.٠)	(٣٢.٦٩٣٥)	٥.٠	١٢٦١٧٥	١٦٣٥	١٢٤٥٤.٠	٢٦.٠	٦٢٢٨٧٢	٥٧٩٦٦٨	٤٢٩.٤
١٠٠٠٠	صناعة الحديد ومنتجاته	٣٢١٥٦١	(١٢٢.٠)	(٤٠.٣٠٤٣)	-	-	-	-	١.٠	٣٢٩٧	(٢٢٥٦)	٥٥٥٣

تابع جدول ١٠- توزيعات القيمة المضافة الصافية الى عوائد عوامل الانتاج ونسبة كل عائد من

لقطاع الأعمال العام لسنة ٢٠١٣/٢٠١٤

رقم	اسم النشاط الاقتصادي	القيمة المضافة			نصيب العامل			نصيب المستهلك			نصيب الادارة		
		القيمة المضافة المطلقة	نسبة %	صافي عائد العمليات الانتاجية	نسبة %	صافي عائد العمليات الانتاجية	نسبة %	صافي عائد العمليات الانتاجية	نسبة %	صافي عائد العمليات الانتاجية	نسبة %	صافي عائد العمليات الانتاجية	نسبة %
١	التصنيع و البناء	١٧٨٦٣٩٠	(١٦,٠)	(٢٩٤٢٨٢)	١٨,٠	٣١٨٤٥٣	-	٣١٨٤٥٣	١٣,٠	٢٢٧,٩٣	٣,٩٥٠	١٩٦١٤٣	
٢	تجارة الجملة و التجزئة و اصلاح المركبات ذات المحركات و الدراجات النارية و الدراجات	١٠١٤٧٠٤	(٣,٠)	(٣,٨٥١٥)	-	١٥١٤	-	١٥١٤	١٩,٠	١٩٢١,٣	٢٩٤٥٥	١٢٦٤٨	
٣	تجارة الجملة (بما عدا المركبات ذات المحركات و الدراجات النارية)	٧٧٦١٨٦	٢,٠	١٤٢٣٣	٤١,٠	٣١٦٩٣٩	-	٣١٦٩٣٩	٥,٠	٢٤٩٩,٠	١٤٩٥	٣٢٤٩٥	
٤	تجارة التجزئة (بما عدا المركبات ذات المحركات و الدراجات النارية)	١٧٩٩٤٤٦	(٣,٠)	(٥٦١٩٩٧)	١٤,٠	٢٤٢٦٥٦	٤٤٢٣,٦	(٣٥٥٠)	١٠,٠	١٨,٥٥٧	٦٧٦٧	١٧٣٧٩٠	
٥	خدمات النقل و التخزين	٤٥٦٢	(٤٣١,٠)	(١,٩٨٧٨)	(١,٩٠)	(٨٥٥)	(٨٦٦)	١١	٨٧,٠	٣٩٤٧	٢٦٩٧	١٢٥٠	
٦	خدمات الاتصالات و المعلومات و الخدمات المالية و التأمين و الخدمات الاحصائية	١٠,٤٥٣٥٧	٣,٠	٢٤٧,٠٨	٢٠,٠	٢٢١٧٨٣	٢٧٤٤١٠	(٣٦٢٧)	١٥,٠	١,٦٨٢٢,٠	٦٧١	١٦٧٥٤٩	
٧	خدمات الفنادق و المطاعم و الخدمات السياحية	٦٩٦٦٢٧	(١,٠)	(٧١,٠٢٧)	٣,٠	٢١٧٧٨	٢١٦٦٢	٦٦	١,٠	٨٣٩٠	٣٣٩٩	٤٩٩١	
٨	خدمات العقارات و الخدمات القانونية و الخدمات الاستشارية و الخدمات المهنية	٣٨٤٣,٢٠	(٣٣,٠)	(١٢٦,٤٢٧)	-	١٣٢٨	-	١٣٢٨	١٩,٠	٧٣١٥٢٢	٣٨٦٢٥	٢٤٥,٩٧	
٩	خدمات النقل و التخزين	٢٢٩٤٩٣	(٢٢,٠)	(٥,٥٧٢)	-	-	-	-	٣,٠	٥٨٩١	-	٥٨٩١	
١٠	خدمات الاتصالات و المعلومات و الخدمات المالية و التأمين و الخدمات الاحصائية	١٤٤٥٥٩٦	٥١,٠	٧٣٩١١٧	-	-	-	-	٦,٠	٨٧٧٩٧	٨٧٧٩٧	-	
١١	خدمات العقارات و الخدمات القانونية و الخدمات الاستشارية و الخدمات المهنية	(١٧٢٦٣٤١)	١٧,٠	(٢٩٢٥٢١٩)	-	-	-	-	(١,٠)	٩٤٩٠	-	٩٤٩٠	
١٢	خدمات العقارات و الخدمات القانونية و الخدمات الاستشارية و الخدمات المهنية	٣٨٨٩٢٧٢	٢٥,٠	٩٧٢٤٢٧	-	١٣٢٨	-	١٣٢٨	١٦,٠	٦٢٨٣٤٤	٢٩٨٦٢٨	٣٢٩٧١٦	
١٣	خدمات العقارات و الخدمات القانونية و الخدمات الاستشارية و الخدمات المهنية	(٢,٠٢٧)	(١٤٥٧٨,٠)	(٢٩٥٤٨٦)	-	-	-	-	(١٧٣٩,٠)	٣٥٢٥٥	-	٣٥٢٥٥	
١٤	خدمات العقارات و الخدمات القانونية و الخدمات الاستشارية و الخدمات المهنية	(٢,٠٢٧)	(١٤٥٧٨,٠)	(٢٩٥٤٨٦)	-	-	-	-	(١٧٣٩,٠)	٣٥٢٥٥	-	٣٥٢٥٥	
١٥	خدمات العقارات و الخدمات القانونية و الخدمات الاستشارية و الخدمات المهنية	١٥٤٤٧	(٣٣١,٠)	(٥١,٦٤٤)	-	-	-	-	٩٩,٠	١٥٢٤,٠	١٥٢٤,٠	-	
١٦	خدمات العقارات و الخدمات القانونية و الخدمات الاستشارية و الخدمات المهنية	١٥٤٤٧	(٣٣١,٠)	(٥١,٦٤٤)	-	-	-	-	٩٩,٠	١٥٢٤,٠	١٥٢٤,٠	-	
١٧	خدمات العقارات و الخدمات القانونية و الخدمات الاستشارية و الخدمات المهنية	٦٤٧١	(٧٨,٠)	(٥,٦٧)	-	-	-	-	-	-	-	-	
١٨	خدمات العقارات و الخدمات القانونية و الخدمات الاستشارية و الخدمات المهنية	٦٤٧١	(٧٨,٠)	(٥,٦٧)	-	-	-	-	-	-	-	-	
١٩	خدمات العقارات و الخدمات القانونية و الخدمات الاستشارية و الخدمات المهنية	٨٢٨٣	٦٤,٠	٥٢٦٠	-	-	-	-	-	-	-	-	
٢٠	خدمات العقارات و الخدمات القانونية و الخدمات الاستشارية و الخدمات المهنية	٨٢٨٣	٦٤,٠	٥٢٦٠	-	-	-	-	-	-	-	-	
٢١	خدمات العقارات و الخدمات القانونية و الخدمات الاستشارية و الخدمات المهنية	٨٧٨٣	٦٤,٠	٥٢٦٠	-	-	-	-	-	-	-	-	
٢٢	خدمات العقارات و الخدمات القانونية و الخدمات الاستشارية و الخدمات المهنية	٨٧٨٣	٦٤,٠	٥٢٦٠	-	-	-	-	-	-	-	-	
٢٣	خدمات العقارات و الخدمات القانونية و الخدمات الاستشارية و الخدمات المهنية	١٣,٧٧٨٦	(٢٨,٠)	(٣٤٢٤٤)	(١٣,٠)	(١٥٤٦٠)	(١٥١٥٤)	(٣,٦)	١٢,٠	١٥,٩٦	-	١٥,٩٦	
٢٤	خدمات العقارات و الخدمات القانونية و الخدمات الاستشارية و الخدمات المهنية	١٣,٧٧٨٦	(٢٨,٠)	(٣٤٢٤٤)	(١٣,٠)	(١٥٤٦٠)	(١٥١٥٤)	(٣,٦)	١٢,٠	١٥,٩٦	-	١٥,٩٦	

القيمة بالآلاف جنيه

جدول ١١- حساب التحويلات الجارية والاغلاق ( جانب الاستخدامات )  
لقطاع الأعمال العام لسنة ٢٠١٣/٢٠١٤

التحويلات الجارية التخصيصية				اسم النشاط الاقتصادي
جملة	(١) اخرى	ضرائب دخلية	ضرائب عقارية	
١٠٠٣٥١٨٩	٤٥٠٦٨٢٤	١٥٢٥٧٤٠	٦٦١٥	الإجمالي العام
٢٦٥٠١٢	٣٦٣٩٢	٢٢٨٦١٩	١	١
٢٤٣٧٨	٧٠٣٧	١٧٣٤١	-	٧
٢٤٠٦٣٤	٢٩٣٥٥	٢١١٢٧٨	١	٨
١٤٠٥٠٨٨	٦٤٤٧٦١	٧٥٧٨٣٥	٢٤٩٢	ج
٤٦٣١٢٧	١٩٨٨٢٥	٢٦٣٩٣٦	٤٠٦	١٠
٣٠٢٤٥٩	٨٠١	٣٠٠٩١٢	٧٤٦	١٢
١٧٥٠٥٣	١٥٠٤٣٠	٢٤٢٠٦	٤١٧	١٣
١٧١	١٦٩	-	٢	١٥
٦٢٤٤	٦١٠٣	-	١٤١	١٧
٥٢٩	٥٤٣	-	٢٦	١٨
٣٦٨٣٣	٥٢٩٢	٣١٥٣٠	-	١٩
٤٠٩٢٠	٩٤٢١	٣١٣٠٣	١٩٦	٢٠
١٣٠٥٧٩	٧٧١٣٢	٥٣١٠٦	٣٤١	٢١
٢١٨٤٠	٢١٧٨٥	-	٥٥	٢٢
٤٢١٠١	٢٩٧٦٨	١٢٢٥٧	٧٦	٢٣
٨٩٩٨٣	٢٢٨٩٨	٢٧٠٦١	٢٤	٢٤
٨١٨٩	٨٢٢١	(٣٢)	-	٢٥
١٠٥٧	١٠٥٤	-	٣	٢٦
١٣٩٩٨	٧٨٣٠	٦١٢٦	٣٢	٢٧
٤٤٥٠	٤٩٢١	(٤٨٥)	١٤	٢٨
٦٧٢٧٥	٥٩٥٦٨	٧٩٠٥	٢	٢٩
١٩٨٣٦١١	١٩٨٣٦١١	-	-	٣٠
١٩٨٣٦١١	١٩٨٣٦١١	-	-	٣١
٣١٦١١١٨	٣١٦٠٩٦	-	٢٢	٣٢
٣٥٤٤٢	٣٥٤٤٤	-	١٨	٣٣
١٣٦٧٦	١٣٦٧٢	-	٤	٣٧

اسم النشاط الاقتصادي

الإجمالي العام

الضرائب و استهلاك المحاور

إيجور خدمات وكالات الترتيب السكني

التمويل و استهلاك المحاور الاخرى

الضمانات التحويلية

صناعة منتجات غذائية

صناعة منتجات التبغ

صناعة لمنتجات

صناعة لوزق و منتجاته

صناعة لوزق و منتجاته

الطيران و استهلاك وسائل الاعلام المسجلة

صناعة لقمع التوك و المنتجات النفطية المكررة و الوقود النووي

صناعة لوزق و المنتجات الغذائية

صناعة لاستثمارات التأمين لولاية القومية و لولاية و منتجات الخدمات الطبية

صناعة لمنتجات و الخدمات

صناعة لمنتجات التأمين الاخرى الاخرى

صناعة لمنتجات القاعدية

صناعة لمنتجات التأمين المشككة بعد الضمانات و الضمانات

صناعة لخدمات و المنتجات الالكترونية و السيرية و مكونات الاجهزة الطبية

صناعة لمنتجات و الخدمات الغير مسجلة بوضع اخر

صناعة لمنتجات ذات السموات

صناعة لمنتجات النقل الاخرى

الخدمات الكهربائية و الغاز و المياه

الخدمات الكهربائية و الغاز و المياه و خدمات كإيف الهواء

الاصناف الخفيفة و منتجات الصرف الصحي و الغاز و منتجاتية الخدمات

التمويل و ائحة و توزيع المياه

الخدمات المصرفية

تابع جدول ١١- حساب التحويلات الجارية والاغلاق ( جانب الاستعدادات )  
 لقطاع الأعمال العام لسنة ٢٠١٣/٢٠١٤

القيمة بالآلاف جنيه

رقم	اسم النشاط الاقتصادي	التحويلات الجارية التخصومية			
		ضريبة عاقارية	ضريبة دخلية	اخرى (١)	جملة
١	التشيد والبناء	٢٥١٩	١٨١٨٧١	٢٩٢٢٢٧	٤٤٩١١٧
٢	تشيد المباني	٢٥١٩	١٤٩٢١٧	١٢١٧٨٤	٣٧٦٥٢٠
٣	البنية التحتية	-	٣٢٦٥٤	١٣٧٤٤٣	١٧٠٠٩٧
٤	تجزئة الضيقة والتجزئة والصاح الممتلكات ذات الصلة التجارية والخدمية والتجزئة	٧٣	١٢٠٦٧٩	٧٧٠١٦	١٩٧٧٥٨
٥	تجزئة الضيقة والتجزئة والصاح الممتلكات ذات الصلة التجارية والخدمية والتجزئة	-	-	٤٣٣٣	٤٣٣٣
٦	تجزئة الضيقة (بما الممتلكات ذات الصلة التجارية والخدمية والتجزئة)	٣٢	١١٧٥٩٦	٩٣٠٨٨	١٧٩٧١٦
٧	تجزئة الضيقة (بما الممتلكات ذات الصلة التجارية والخدمية والتجزئة)	٤١	٣٠٨٣	١٠٠٩٥	١٣٧١٩
٨	التجارة والتجزئة	١٣٤	٢٢٩٨٨٨	١١٠٠٣٢٤	١٣٣٢٤٤٦
٩	التجارة والتجزئة	-	٩٠١	١٠٧٨٢٢	١٠٠٣٢٢٣
١٠	التجارة والتجزئة	٣٨	٢٤٩٩	١٤٣١١	١٦٧٤٨
١١	التجارة والتجزئة	٣	٣٧٦	١٣٨١١٩	١٣٨٤٩٨
١٢	التجارة والتجزئة	٩٣	٢٢٦٤١٣	٨٤٧١٧٣	١٠٧٣٦٧٧
١٣	التجارة والتجزئة	١٢٧٤	٥٨٣٨	٢٥٧٢٨	٣٢٨٤٠
١٤	التجارة والتجزئة	١٢٧٤	٥٨٣٨	٢٥٧٢٨	٣٢٨٤٠
١٥	التجارة والتجزئة	-	-	٥٠٧	٥٠٧
١٦	التجارة والتجزئة	-	-	٥٠٧	٥٠٧
١٧	التجارة والتجزئة	-	-	١١٥	١١٥
١٨	التجارة والتجزئة	-	-	١١٥	١١٥
١٩	التجارة والتجزئة	-	-	٤٤٧	٤٤٧
٢٠	التجارة والتجزئة	-	-	٤٤٧	٤٤٧
٢١	التجارة والتجزئة	١٠٠	(٤٥٧)	٣١٢٠	٣٢٦٣
٢٢	التجارة والتجزئة	١٠٠	(٤٥٧)	٣١٢٠	٣٢٦٣
٢٣	التجارة والتجزئة	١٠٠	(٤٥٧)	٣١٢٠	٣٢٦٣
٢٤	التجارة والتجزئة	١٠٠	(٤٥٧)	٣١٢٠	٣٢٦٣

(١) اخرى تتضمن مصروفات سنوات سابقة وتعويضات وتبرعات وخسائر رسالية ١٠٠٠ الخ  
 واستبعد منها مخصصات بخلاف الاعلاص





القيمة بالآلاف جنيهه

تابع جدول ١١ - حساب التحويلات الجارية والإخطار ( جانب الموردين )  
لقطاع الأعمال العام لسنة ٢٠١٣/٢٠١٤

رقم	اسم النشاط الاقتصادي	صافي عائد العمليات الانتاجية	ايرادات اوراق مالية	ايرادات تمويلية	ايرادات متنوعة	فرق الاجرار المحسوب	فرق الفوائد المحسوبة	جملة الموردين
	الإجمالي العام	(١٠,١٩٢٥٧٢)	٦٥٤٥٩١	٢٩١٨٨٨٢	٧٤٢٨٢٢٢	٤٢٥٨٨٧	٢٢٩٧٨٥٨	(٢٤٧,٢٢٢)
١	التمويل و استثمار المصارف	٥٧٨٧٥٧	٢١٨٢٩	١٦٦٤٥٢	٨٤٦٨٦	-	-	٨٢٧٧٢٤
٧	تمويل خدمات شركات التأمين "التمويل"	٤٤٧٥٤	٨٨٨٠	١٩٢٦٠	١٥٢١٩	-	-	٨٧٨١٢
٨	التمويل و استثمار المصارف الاخرى	٥٢٤٥,٢	٢٢٩٥٩	١٤٧,٩٢	٦٩٢٦٧	-	-	٧٧٤٩٧١
ج	الصناعات التحويلية	(٢١٢٢٦٢٥)	٢٨١٢٢٩	٨٢٠٠,٧	٤٢٧٢١٥	٩٢٢٤٨	١١٧,٢٦٩	(١٩٤٤٤٧)
١٠	صناعة المنتجات الغذائية	٢٢٤,٢	١١٥٨٥٥	٥٩٧٢٩	٥٤٧٨٤	٢٣٧٥٢	٤٩٦٩,٤	١٠٩٥٥٥١
١٢	صناعة منتجات التبغ	١,٩٧٦,٢	٧٦٥	١١,٨٨٦	٢١٩٦٢	-	-	١٢٢١٢١٥
١٣	صناعة للمرجات	(٢٢٠,٤٧٦٩)	٦٧٠,٠	١٥,٨٥٢	٤٦٢٢,٠	٥٤٨٦	١١,٨٨٧٨	(١,٨٧٧٢٢٢)
١٥	صناعة الخبز ومنتجاته	(١,٨١١)	٥٢٢٦	٥٠,٦	١٩٥	-	-	٤١٢٦
١٧	صناعة الورق و منتجاته	(٤٢٩,٢)	-	٨٢٢٢	٢٥٨	٧٩٦	٢٢٦٥٦	(١,٤٧٠)
١٨	للصناعة و استخراج وسائل الاعلام لخدمة	(١٦٤٤٥)	-	١٤٢٦	٨٤	-	-	(١,٤٢٥)
١٩	صناعة لهم الكوك و المنتجات الغذائية المكونة و المواد لتورين	٩٧٥٤٦	٤٨٧٨٢	١٤٢١٧,٠	١,٥٥٥	-	-	٢٩٤٥٥٢
٢٠	صناعة لينة و المنتجات الكيماوية	(٢٤٧٤٥٨)	٨٥٧١٨	٥٢٩٢٨	٦٢,٩٨	-	-	(٤١٧١٤)
٢١	صناعة لاستحضرات التجميل و الكيماوية و الورقية و منتجات البتلات الغذائية	١١٩٩١	١٥٤٦	٢٧٥٥,٠	٢٥٥,٢	٩١٢٤	١٠,٧٦٨٥	٧,٢٤,٩
٢٢	صناعة المطاط و اللاتكس	(١١٦,٠)	١٢٤٠	١,٤٩٩	٢,٥٨	-	-	(١٠,٦٨١١)
٢٣	صناعة منتجات المعادن اللافلزية الاخرى	(٢٦,٧٩١)	٢٤٨١٩	٤٨٥٢٢	١٥١٨٢	٨٦٢	٢,٨٦٦	(١٤,٤٩٨)
٢٤	صناعة الليرات الصناعية	(١,٤٧٥٧٢)	٩,١٧٧٨	١٧٨٤٢٨	١٨٤٢٧١	٤٢,٨٥	٢٨٧٥٤,٠	(٦,١٤٢٦٤)
٢٥	صناعة منتجات المعادن المشكبة "بما في ذلك المعادن و المعادن"	(٤٤٦٨٦)	-	٩٩٨	٢٢٩٥	-	-	(٩١٢٩٢)
٢٦	صناعة الحاسبات و المنتجات الالكترونية و الحسوية و مكوناتها و صناعة الاجهزة الطبية	(١٢٥١٩)	١٧	٢٧٥٦	٦٢٢	-	-	(١٠٠,٨٢)
٢٨	صناعة الليرات و المعادن الغير مصنعة بوضع اخر	(١,٤٢٦٩٢)	٢٢١	٤٤,٥	١١٥,٤	١٢٢	٥٨٤,٠	(١٢,٥٩١)
٢٩	صناعة لينة كرات ذات الحركات	(٨٢,٩٢)	-	٥٤٢٢	٨٢٨٥	-	-	(١,٨٧٦٤)
٣٠	صناعة معدات النقل الاخرى	٥,٥٥٧	٦٢	٢٢٥٢٨	١١٢٨٧	-	-	٨٤٤٤
٣١	الخدمات الكيماوية و النسيج و المنسوجات	(٢,٣٦١٢٠)	٦٦٧٤٤	١٠,٢٩٩٢٧	٧٨٨٤,٧	٢٢٢١	٢١,٢٩٥	٢٣١٧٤
٣٥	خدمات الكهرباء و الغاز و النسيج و خدمات تكييف الهواء	(٢,٢٦١٢٠)	٢٦٧٤٤	١٠,٢٩٩٢٧	٧٨٨٤,٧	٢٢٢١	٢١,٢٩٥	٢٣١٧٤
٣٦	الخدمات الطبية وخدمات المصارف المصرفية وخدمات وخدمات التأمين	(٢١,٩٩٧٨)	٢٢٢٩٦	٢٢٢٢٨٥	٥١٩٢,١	٧٥٤٥١	٥٧٧٧١٢	(٢,٠٩١٨٢٢)
٣٦	تجميع و تفتيش و توزيع المياه	(٢٢,٠٦٩٢٥)	٢٢٨٩٧	٢,٠٧٢٢٩	٤٩٤٤٩٥	٧٥٢٥١	٥٧٩٩٦٨	(١٧٢١٥٨٥)
٣٧	خدمات المصارف المصرفية	(٤,٢٠٤٢٦)	٢٩٩	١٥,٥٤٦	١٩٧,٦	-	(٢٢٥٦)	(٢٧,٠٤٨)

القائمة بالآلاف جنيهه

تابع جدول ١١ - حساب التحويلات الجارية والإحتياطي ( جانب الموارد )  
لتقاطع الأعمال لعام ٢٠١٣/٢٠١٤

رقم	اسم النشاط الاقتصادي	صافي عائد العمليات الاعتيادية	إيرادات أوراق مالية	إيرادات تحويلية	إيرادات متنوعة	فرق الأرباح المحسوب	فرق التحويلات المحسوبة	جئمة الموارد
د	التشيد و البناء	(٢٩٤٧٨٢)	١٧٩٩٤	٣٧١٥٤٩	١٠١٣٢٤	١٨٢	٣٠٩٥٠	٢٧٨٢١٧
د١	تشيد المباني	(٣٠٨٥١٥)	٥٤٨١٥	٢١١٧٣٩	٤٥٠٩٢	١٠٨	٢٩٤٥٥	٣٨٦٩٤
د٢	البنية التحتية	١٤٢٣٣	١٣١٧٩	١٥٣٨١٠	٥٦٣٣٢	٥٧٤	١٤٩٥	٢٣٩٥٢٣
د٣	المحطة و التوربين و اسلح المحركات ذات المحركات و التوربينات الغازية و التوربينية	(٥٦١٩٧)	٦٤٧٧	٣٣٤٤١٠	٢٢٧٤١٥	٢٠٤٨	١٧٦٧	٥٢٠٩٢٠
د٤	المحطة و التوربين و اسلح المحركات ذات المحركات و التوربينات الغازية و التوربينية	(١٩٨٧٨)	١٤١٩	٣٥٨٦	٦٦٥٥	٣٩	٢٦٩٧	(٥٤٨٧)
د٥	المحطة (بما المحركات ذات المحركات و التوربينات الغازية)	٣٤٧٠٨	٣٨٨٨	٢٩٧٩٤٣	١٥٥٦٠٢	٥٥١	٦٧١	٤٩٣٣٦٣
د٦	المحطة التوربينية (بما المحركات ذات المحركات و التوربينات الغازية)	(٧١٠٢٧)	١١٧٠	٣٢٨٨١	٦٥١٥٨	١٤٥٨	٣٣٩٩	٣٣٠٣٩
د٧	المحطة التوربينية (بما المحركات ذات المحركات و التوربينات الغازية)	(١٢٦٠٤٧٧)	١١٥٥١٢	٨٠٦٨٥١	٢٢٧١٦٢	٢٥٩٥٧٤	٣٨٦٤٥	٥٣٥٠٩٧
د٨	المحطة التوربينية و اسلح المحركات ذات المحركات و التوربينات الغازية و التوربينية	(٥٠٥٧٢)	٦٦	٧٥١٥٤	١٤٥٥٠	-	-	٣٩١٥٨
د٩	المحطة التوربينية و اسلح المحركات ذات المحركات و التوربينات الغازية و التوربينية	٧٣٩١١٧	٣٤٤٣٠	١٣٣٩٣٣	٢٦١١٧	٦٨٧	٨٧٧٩٧	١٠٢٠٠٧١
د١٠	المحطة التوربينية و اسلح المحركات ذات المحركات و التوربينات الغازية و التوربينية	(٢٩٢٥٢١٩)	-	١٨٥٢٣٩	٣٣٥٢٩	-	-	(٢٧٠٦٤٤١)
د١١	المحطة التوربينية و اسلح المحركات ذات المحركات و التوربينات الغازية و التوربينية	٩٧٦٢٤٧	٨٣٠٦٦	٤١٧٥٢٥	١٥٢٩٥٦	٢٥٨٨٨٧	٢٩٨٦٢٨	٢١٨٢٣٠٩
د١٢	المحطة التوربينية و اسلح المحركات ذات المحركات و التوربينات الغازية و التوربينية	(٢٩٥٤٨٦)	٥٦١	٤١٣٦١	١٠٣٨٢	-	-	(٢٤٣١٨٢)
د١٣	المحطة التوربينية و اسلح المحركات ذات المحركات و التوربينات الغازية و التوربينية	(٧٩٥٤٨٦)	٥٦١	٤١٣٦١	١٠٣٨٢	-	-	(٢٤٣١٨٢)
د١٤	المحطة التوربينية و اسلح المحركات ذات المحركات و التوربينات الغازية و التوربينية	(٥١٠٦٤)	٢٩	١٢١٠	٩٧١٣	١٧٦٣	١٥٣٤٠	(٢٣٠٠٩)
د١٥	المحطة التوربينية و اسلح المحركات ذات المحركات و التوربينات الغازية و التوربينية	(٥٠١٧٧)	-	٩٤١٤	١٢٠٢	-	-	٥٥٤٩
د١٦	المحطة التوربينية و اسلح المحركات ذات المحركات و التوربينات الغازية و التوربينية	(٥٠١٧٧)	-	٩٤١٤	١٢٠٢	-	-	٥٥٤٩
د١٧	المحطة التوربينية و اسلح المحركات ذات المحركات و التوربينات الغازية و التوربينية	٥٢١٠	-	٢٢٧	٩٣٠	-	-	٦٤١٧
د١٨	المحطة التوربينية و اسلح المحركات ذات المحركات و التوربينات الغازية و التوربينية	٥٢١٠	-	٢٢٧	٩٣٠	-	-	٦٤١٧
د١٩	المحطة التوربينية و اسلح المحركات ذات المحركات و التوربينات الغازية و التوربينية	(٣٤٣٤٤)	-	٥٠٨٩	٥٩٦	-	-	(٣٨٦٥٩)
د٢٠	المحطة التوربينية و اسلح المحركات ذات المحركات و التوربينات الغازية و التوربينية	(٣٤٣٤٤)	-	٥٠٨٩	٥٩٦	-	-	(٣٨٦٥٩)
د٢١	المحطة التوربينية و اسلح المحركات ذات المحركات و التوربينات الغازية و التوربينية	(٣٤٣٤٤)	-	٥٠٨٩	٥٩٦	-	-	(٣٨٦٥٩)



جدول ١٢ - حسابي الاستخدمات والموارد الرأسمالية والمالية ( جانب الاستخدمات )  
 لقطاع الأعمال لسنة ٢٠١٣/٢٠١٤

رقم	اسم النشاط الاقتصادي	التكوين الرأسمالي الثابت		التكوين الرأسمالي الاجمالي		التكوين الرأسمالي الاجمالي	
		جذلة	مستلزمات دائرية	الانتاج التام	الانتاج التام غير بالائحة	الانتاج التام	الانتاج التام غير بالائحة
١	الاضافات على الأصول الثابتة	-	٢٥٥٤٤٢٦	-	٢٥٥٤٤٢٦	-	٢٥٥٤٤٢٦
٢	الاضافات على الأصول الثابتة	-	-	-	-	-	-
٣	مستلزمات دائرية بالائحة	-	-	-	-	-	-
٤	جذلة	٣٦٤٩٨	-	١٠٣٩٢	-	١٠٣٩٢	-
٥	جذلة	١٠٥٢٩	-	(٥١٤٢٦)	-	(٥١٤٢٦)	-
٦	جذلة	٢٥٩٦٩	-	٦١٨١٨	-	٦١٨١٨	-
٧	جذلة	٢٣٤٣٥	-	٢٣١٥٧	-	٢٣١٥٧	-
٨	جذلة	٦٩٢٥٣٩	-	(٣٠٤٣٦)	-	(٣٠٤٣٦)	-
٩	جذلة	٤٠٥٣٨	-	(٥٣٠٠٣)	-	(٥٣٠٠٣)	-
١٠	جذلة	٥٣٣	-	(٦٧٦)	-	(٦٧٦)	-
١١	جذلة	١٩٨٧	-	(٤٨٥٤)	-	(٤٨٥٤)	-
١٢	جذلة	٢٤٠	-	(٢١٢)	-	(٢١٢)	-
١٣	جذلة	٥٣٨٨٧	-	٣٠٥٩٧	-	٣٠٥٩٧	-
١٤	جذلة	٩٤٢٠٦	-	١٣٨٣٩	-	١٣٨٣٩	-
١٥	جذلة	٦٤٢٧٨	-	٦٨٤٨٦	-	٦٨٤٨٦	-
١٦	جذلة	١٠١١٩	-	٢٤٠	-	٢٤٠	-
١٧	جذلة	٤١١٨٦	-	٣٢٦٤	-	٣٢٦٤	-
١٨	جذلة	٢٥٠٣٣٨	-	(٥٥١٧٧)	-	(٥٥١٧٧)	-
١٩	جذلة	١٩٤	-	٥٦	-	٥٦	-
٢٠	جذلة	٣٠٣٩	-	(٤٤٧٦)	-	(٤٤٧٦)	-
٢١	جذلة	٤٨١٣٠	-	(١٠٥٠٦)	-	(١٠٥٠٦)	-
٢٢	جذلة	١٠٧٧٨	-	٧٥	-	٧٥	-
٢٣	جذلة	١١٠٩٤	-	(٦٠١)	-	(٦٠١)	-
٢٤	جذلة	١٢٢١١٩٨٧	-	٢١٧٩٦٨٧	-	٢١٧٩٦٨٧	-
٢٥	جذلة	١٢٢١١٩٨٧	-	٢١٧٩٦٨٧	-	٢١٧٩٦٨٧	-
٢٦	جذلة	١٢٢١١٩٨٧	-	٢١٧٩٦٨٧	-	٢١٧٩٦٨٧	-
٢٧	جذلة	٢٣١٣٠٤٧	-	-	-	-	-
٢٨	جذلة	٤٨٧٠١٩٦	-	-	-	-	-
٢٩	جذلة	٤٨٧٠١٩٦	-	-	-	-	-
٣٠	جذلة	١٤٤٣٨٥١	-	-	-	-	-
٣١	جذلة	١٤٤٣٨٥١	-	-	-	-	-
٣٢	جذلة	١٤٤٣٨٥١	-	-	-	-	-
٣٣	جذلة	١٤٤٣٨٥١	-	-	-	-	-
٣٤	جذلة	١٤٤٣٨٥١	-	-	-	-	-
٣٥	جذلة	١٤٤٣٨٥١	-	-	-	-	-
٣٦	جذلة	١٤٤٣٨٥١	-	-	-	-	-
٣٧	جذلة	١٤٤٣٨٥١	-	-	-	-	-
٣٨	جذلة	١٤٤٣٨٥١	-	-	-	-	-
٣٩	جذلة	١٤٤٣٨٥١	-	-	-	-	-
٤٠	جذلة	١٤٤٣٨٥١	-	-	-	-	-
٤١	جذلة	١٤٤٣٨٥١	-	-	-	-	-
٤٢	جذلة	١٤٤٣٨٥١	-	-	-	-	-
٤٣	جذلة	١٤٤٣٨٥١	-	-	-	-	-
٤٤	جذلة	١٤٤٣٨٥١	-	-	-	-	-
٤٥	جذلة	١٤٤٣٨٥١	-	-	-	-	-
٤٦	جذلة	١٤٤٣٨٥١	-	-	-	-	-
٤٧	جذلة	١٤٤٣٨٥١	-	-	-	-	-
٤٨	جذلة	١٤٤٣٨٥١	-	-	-	-	-
٤٩	جذلة	١٤٤٣٨٥١	-	-	-	-	-
٥٠	جذلة	١٤٤٣٨٥١	-	-	-	-	-
٥١	جذلة	١٤٤٣٨٥١	-	-	-	-	-
٥٢	جذلة	١٤٤٣٨٥١	-	-	-	-	-
٥٣	جذلة	١٤٤٣٨٥١	-	-	-	-	-
٥٤	جذلة	١٤٤٣٨٥١	-	-	-	-	-
٥٥	جذلة	١٤٤٣٨٥١	-	-	-	-	-
٥٦	جذلة	١٤٤٣٨٥١	-	-	-	-	-
٥٧	جذلة	١٤٤٣٨٥١	-	-	-	-	-
٥٨	جذلة	١٤٤٣٨٥١	-	-	-	-	-
٥٩	جذلة	١٤٤٣٨٥١	-	-	-	-	-
٦٠	جذلة	١٤٤٣٨٥١	-	-	-	-	-
٦١	جذلة	١٤٤٣٨٥١	-	-	-	-	-
٦٢	جذلة	١٤٤٣٨٥١	-	-	-	-	-
٦٣	جذلة	١٤٤٣٨٥١	-	-	-	-	-
٦٤	جذلة	١٤٤٣٨٥١	-	-	-	-	-
٦٥	جذلة	١٤٤٣٨٥١	-	-	-	-	-
٦٦	جذلة	١٤٤٣٨٥١	-	-	-	-	-
٦٧	جذلة	١٤٤٣٨٥١	-	-	-	-	-
٦٨	جذلة	١٤٤٣٨٥١	-	-	-	-	-
٦٩	جذلة	١٤٤٣٨٥١	-	-	-	-	-
٧٠	جذلة	١٤٤٣٨٥١	-	-	-	-	-
٧١	جذلة	١٤٤٣٨٥١	-	-	-	-	-
٧٢	جذلة	١٤٤٣٨٥١	-	-	-	-	-
٧٣	جذلة	١٤٤٣٨٥١	-	-	-	-	-
٧٤	جذلة	١٤٤٣٨٥١	-	-	-	-	-
٧٥	جذلة	١٤٤٣٨٥١	-	-	-	-	-
٧٦	جذلة	١٤٤٣٨٥١	-	-	-	-	-
٧٧	جذلة	١٤٤٣٨٥١	-	-	-	-	-
٧٨	جذلة	١٤٤٣٨٥١	-	-	-	-	-
٧٩	جذلة	١٤٤٣٨٥١	-	-	-	-	-
٨٠	جذلة	١٤٤٣٨٥١	-	-	-	-	-
٨١	جذلة	١٤٤٣٨٥١	-	-	-	-	-
٨٢	جذلة	١٤٤٣٨٥١	-	-	-	-	-
٨٣	جذلة	١٤٤٣٨٥١	-	-	-	-	-
٨٤	جذلة	١٤٤٣٨٥١	-	-	-	-	-
٨٥	جذلة	١٤٤٣٨٥١	-	-	-	-	-
٨٦	جذلة	١٤٤٣٨٥١	-	-	-	-	-
٨٧	جذلة	١٤٤٣٨٥١	-	-	-	-	-
٨٨	جذلة	١٤٤٣٨٥١	-	-	-	-	-
٨٩	جذلة	١٤٤٣٨٥١	-	-	-	-	-
٩٠	جذلة	١٤٤٣٨٥١	-	-	-	-	-
٩١	جذلة	١٤٤٣٨٥١	-	-	-	-	-
٩٢	جذلة	١٤٤٣٨٥١	-	-	-	-	-
٩٣	جذلة	١٤٤٣٨٥١	-	-	-	-	-
٩٤	جذلة	١٤٤٣٨٥١	-	-	-	-	-
٩٥	جذلة	١٤٤٣٨٥١	-	-	-	-	-
٩٦	جذلة	١٤٤٣٨٥١	-	-	-	-	-
٩٧	جذلة	١٤٤٣٨٥١	-	-	-	-	-
٩٨	جذلة	١٤٤٣٨٥١	-	-	-	-	-
٩٩	جذلة	١٤٤٣٨٥١	-	-	-	-	-
١٠٠	جذلة	١٤٤٣٨٥١	-	-	-	-	-

تابع جدول ١٢ - حساب الإستخدامات والموارد الرأسمالية والمالية ( جانب الإستخدامات )  
لقطاع الأعمال العام لسنة ٢٠١٣/٢٠١٤

القيمة بالآلاف جنيهه

التكوين الرأسمالي الإجمالي	التكوين الرأسمالي الإجمالي		التكوين الرأسمالي الثابت		التكوين الرأسمالي المتحرك		اسم النشاط الاقتصادي
	الائتمانات	التكاليف	الائتمانات	التكاليف	الائتمانات	التكاليف	
٣١٨٤٥٣	٣١٨٤٥٣	١٥٣٣٧٤	٤٤٤٧٧٣	-	٤٤٤٧٧٣	-	التصنيع والنشاء
١٥١٤	١٥١٤	١٣٨٨٥	٧٨٠٦٧	-	٧٨٠٦٧	-	تشييد المباني
٣١٦٩٣٩	-	٣١٦٩٣٩	٣٦٦٧٠٦	-	٣٦٦٧٠٦	-	الهندسة المدنية
٢٤٣٥٦	٢٤٣٧٠٦	٨١٣٧٩٤	٧٣٣٣٦	-	٧٣٣٣٦	-	تجارة الجملة والتجزئة و إصلاح المركبات ذات المحركات والمركبات النارية وبيع المركبات المنزلية
(٨٥٥)	(٨٦٦)	(١٧٣٦)	١٠	-	١٠	-	تجارة الجملة والتجزئة و التورية و إصلاح المركبات ذات المحركات والمركبات النارية وبيع المركبات المنزلية
٢٢١٧٨٣	٢٢٥١٠	٧٩٨٥٩٨	٥٣٤٢٦	-	٥٣٤٢٦	-	تجارة الجملة والتجزئة (علاوة على المركبات ذات المحركات والمركبات النارية)
٢١٧٢٨	٢١٦٦٢	١٩٩٢٢	١٩٩٠٠	-	١٩٩٠٠	-	تجارة والتورية (علاوة على المركبات ذات المحركات والمركبات النارية)
١٣٢٨	-	٣٠٢٩	٧٢٥٠٠	-	٧٢٥٠٠	-	النقل والتخزين
-	-	-	٧١٣٥٦	-	٧١٣٥٦	-	النقل البري و النقل عبر خطوط الانابيب
-	-	-	٢٠٦٩٩٧	-	٢٠٦٩٩٧	-	النقل عبر الماء
-	-	-	٤٠٣٧	-	٤٠٣٧	-	النقل الجوي
-	-	-	٤٩٦٢٥	-	٤٩٦٢٥	-	النقل البحري والنقل
١٣٢٨	-	٣٠٢٩	١٨٥٧٦٣	-	١٨٥٧٦٣	-	النقل خدمات الطاء والرقمية
-	-	-	١٨٥٧٦٣	-	١٨٥٧٦٣	-	النقل الجوية
-	-	-	٤٥٦	-	٤٥٦	-	المطاعم والاتصالات
-	-	-	٤٥٦	-	٤٥٦	-	النقل بحر و لاجح التيارات و الطيور والافلام السينمائية
-	-	-	٣١٦	-	٣١٦	-	الاصطفاة التورية وخدمات الدعم
-	-	-	٣١٦	-	٣١٦	-	النقل خدمات لسياس
-	-	-	٥٥١٢٠	-	٥٥١٢٠	-	التجارة العامة والتجارة والضمان الاجتماعي
-	-	-	٥٥١٢٠	-	٥٥١٢٠	-	التجارة العامة والتجارة والضمان الاجتماعي
(١٥١٦٠)	(١٥١٥٤)	(٥٤٢٧)	١١٥٤	-	١١٥٤	-	الصحة والنقل الاجتماعي
(١٥٤٦٠)	(١٥١٥٤)	(٥٤٢٧)	١١٥٤	-	١١٥٤	-	الصحة والنقل الاجتماعي
(١٥٤٦٠)	(١٥١٥٤)	(٥٤٢٧)	١١٥٤	-	١١٥٤	-	الاصطفاة العامة بصفة الانسان

رقم	اسم النشاط الاقتصادي	جملة التكوين الرأسمالي الاجمالي	التحويلات الرأسمالية والمالية	الأضرار	جملة الإستخدامات
	<b>الاجمالي العام</b>	٣.٣٢١.٠٢٠	٢٦٨١٣٨١١	(٣١١٤١٣٧٧)	٢٥٩٩٢٤٥٤
١	التصنيع و استخراج المعادن	٣٢٤١٨٤	٣.٢٢٧.٠	٥١٣٥٨٩	١.٥٠٤٤٣
٢	تصنيع منتجات زكوات اللزات البستانية	(٣٢٤٨٠)	١٥٥٦٩	١٨٣١١٥	١٦٦٧٠٤
٣	التصنيع و استخراج المعادن الأخرى	٢٦٦٦٦٤	٢٨٧١٠١	٣٢.٤٧٤	٨٨٤٢٣٩
٤	الصناعات التحويلية	٢٢٥١٤٦٧	٤٨٩١١٩٢	(١٤٤٣٤١٤)	٥١٩٩٢٤٥
٥	صناعة المنتجات الغذائية	١١٥.٥٦١	١.٠٩٥٨٦	٩٧٨٧٠.١	٣١٣٨٤٨
٦	صناعة منتجات التبغ	٥.٩٢٦٥	٥٤٤٢٣	(٢١٥٦٩)	١.٢١.٠٧٩
٧	صناعة المشروبات	٢٥٣٧٨١	٣٦٧٧٧٨	(١٤٦٤٤٦)	(٨٤٣٣٤٢)
٨	صناعة الخبز ومنتجاته	٤٦٦٥	٥١٣	٨٥٦٢	١٣٤٠
٩	صناعة الورق و منتجاته	(٣٤٤٥)	١٤٦٨٥	٦٧.٢	١٧٩٤٢
١٠	الصناعة و استخراج وسائل الإعلام السمعية البصرية و الفنون الترفيهية و الفنون	٥٦٦	١.٨٥٥	٨١٥٦	١٩٥٢٧
١١	صناعة قوامع الكوكب و المنتجات الغذائية المبردة و الفنون الترفيهية	٨٨٥٢٢	٢٤٤٧٤٥	١٢٣٧٤.٠	٤٥٧.٧٧
١٢	صناعة المنتجات الكيميائية	١.٧٥٤٩٤	٦٧٥٤٧٣	(٣٢٤٤٤٨)	٤٥٨٨١٩
١٣	صناعة لقطع الحديد و الحديد	١٧٧.٠٠٨	٥١٦٧٧٢	(٣٢.١٩٩)	٣٣٥٥٨١
١٤	صناعة المنتجات المعدنية الأخرى	١٢٥٥٦	١٦٣٢.١	(٩١٤٦٦)	٧٩٢٩١
١٥	صناعة قطع الحديد و الحديد	(٨.١٩٩)	١٣٢٢٥٥	٣٨٣٩٤٩	٥١٢١٨٥
١٦	صناعة المنتجات المعدنية	(٨.١١٧)	٧٥٨١٤٢	(٣٩٤٥٦٦)	٢٨١٤٩٩
١٧	صناعة قطع الحديد و الحديد	(٢٦٦.٠)	٦١٨٩٠	(١٣٦٨٨٣)	(٧٧١٥٣)
١٨	صناعة منتجات الحديد المشغلة بعد المعالجات و المعالجات	(١٤٨١)	٥.٠٠٩	(١١٧٥)	٢٣٥٣
١٩	صناعة المنتجات و المنتجات الأخرى و المعدنية و المعدنية و المعدنية و المعدنية	٥٥٩٢٥	٦٥٧٧٩	(١.٣٣٤٩)	١٨٣٦٥
٢٠	صناعة اللؤلؤ و المنتجات ذات الصلة	(٢٢٥٢٢)	٩.٦.٦	(٩٧٧٢١)	(٢٥٣٦٧)
٢١	صناعة معدات النقل الأخرى	١.٠٠٦٨	٢٢٦٣٨٠	٤٧٥٣	٢٤١٢.١
٢٢	صناعات الكهرباء و الغاز و النفط	١٨٣٩١٦٧٤	٩٤١٥١١٣	(١٩٦٣٤٠.٠٢)	٨١٧٣٢٨٥
٢٣	صناعات الكهرباء و الغاز و النفط و معدات تصنيع الحديد	١٨٣٩١٦٧٤	٩٤١٥١١٣	(١٩٦٣٤٠.٠٢)	٨١٧٣٢٨٥
٢٤	الصناعات الكيماوية و المنتجات الكيماوية	٦٤٤٦٩٧٥	٧٦١٩٩٢١	(٦٨٣٣٢٣٣)	٧٤٤٣.٧٣
٢٥	الصناعات الكيماوية و المنتجات الكيماوية و المنتجات الكيماوية و المنتجات الكيماوية	٥٠.٤١٧٤	٤٤٣٣٦٧	(١٣٧١.٠٨١)	٣.١٦٤.٥٥
٢٦	الصناعات الكيماوية و المنتجات الكيماوية و المنتجات الكيماوية و المنتجات الكيماوية	١٤٤٧٨٥١	٣١٩٥٥٥٩	(٤٦٧١٤٢)	٤١٧٦٦٦٨

رقم	اسم النشاط الاقتصادي	جدة التكوين الرأسمالي الاجمالي	التحويلات الرأسمالية والمالية	الاقراض	جدة الإستخدامات
١	التصنيع و البناء	٩١٥٢٠٠	١١٩١١٨١	(١٠٧١٣٨٨)	١٠٣٥٣٩٣
٢	تشييد المباني	٢٠٨٤٠٦	٨٥١٢٥١	(٧٦١١١٨)	٧٨٨٥٣٩
٣	فريسة لخدمة	٧٠٧١٩٤	٣٤٤٩٣٠	(٣٠٥٣٧٠)	٧٣١٨٥٤
٤	مخازن الجملة و التجزئة و اصلاح المركبات ذات المحركات والمركبات الخفيفة و التزويد	١١٢٢٩٧٨٦	٦٦٤٧١٩	٢٩٤١١	١٨٢٣٩١٦
٥	مخازن الجملة و التجزئة و اصلاح المركبات ذات المحركات و سيارات ذات المحركات و سيارات التزويد	(٢٥٧١)	٢٢٠١	٤٠٤	٣٤
٦	مخازن الجملة (بما في ذلك المركبات ذات المحركات و سيارات التزويد و سيارات التزويد)	١٠٧٣٨٠٧	٤٥٨٠٤٦	٣٦١٩	١٥٣٥٤٧٢
٧	مخازن التجزئة (بما في ذلك المركبات ذات المحركات و سيارات التزويد)	٥٨٥٥٠	٢٠٤٤٧٢	٢٥٣٨٨	٣٨٨٤١٠
٨	بنوك و المصارف	٧٢٢٣٦٢	٢٥٨٧٤٤	(٣٧١٠٥٦٨)	١٠٦٢٢٤٨
٩	بنوك اخرى و بنوك غير مطروحة للتداول	٧١٣٥٦	٩٢٣٣٣	(٩٨٨٤٩)	١٤٨٤٠
١٠	بنوك اخرى	٢٠٩٩٩٧	١٢٦٠٧٢	٤١٥٤٨٧	٧٤٨٥٥٦
١١	بنوك اخرى و بنوك اخرى	٤٠٣٧	٢٠٧٢٦٩	(٣٧٥٨٩٧٥)	(٢٥٤٧١٧٩)
١٢	بنوك اخرى و بنوك اخرى	٤٩٦٩٨٢	٢١٦١٧٨٠	(٢٦٨٧٣١)	٢٣٩٠٥٦١
١٣	بنوك اخرى و بنوك اخرى	١٨٥٧١٣	٥٤٣٠١	٨٧٣٢٨	٣٢٧٣٩٢
١٤	بنوك اخرى	١٨٥٧١٣	٥٤٣٠١	٨٧٣٢٨	٣٢٧٣٩٢
١٥	بنوك اخرى	٤٥٦	٢٠٨٦	١١٩٠	٣٧٣٢
١٦	بنوك اخرى و بنوك اخرى	٤٥٦	٢٠٨٦	١١٩٠	٣٧٣٢
١٧	بنوك اخرى و بنوك اخرى	٣٦٦	١٢٢٨٨	٢٠٧٨	١٤٧٣٢
١٨	بنوك اخرى و بنوك اخرى	٣٦٦	١٢٢٨٨	٢٠٧٨	١٤٧٣٢
١٩	بنوك اخرى و بنوك اخرى	٥٥١٢٠	٤٧٤	(٤٢٣٣٧)	١٣٣٥٧
٢٠	بنوك اخرى و بنوك اخرى	٥٥١٢٠	٤٧٤	(٤٢٣٣٧)	١٣٣٥٧
٢١	بنوك اخرى و بنوك اخرى	(١٩٧٣٣)	٥٧٥١٢	(٣٥٤٤١)	٢٦٣٨
٢٢	بنوك اخرى و بنوك اخرى	(١٩٧٣٣)	٥٧٥١٢	(٣٥٤٤١)	٢٦٣٨

تابع جدول ١٢ - حساب الإستخدامات والموارد الرأسمالية والمالية ( جانب الموارد )  
 لقطاع الأعمال العام لسنة ٢٠١٣/٢٠١٤

القيمة بالآلاف جنيه

رقم	اسم النشاط الاقتصادي	الإجمالي	الإهلاك	الانتاج التام		فرق تقديم التغير في مخزون		التصاريح والرسمية	الإقتراض	جئمة الموارد
				الانتاج التام	مبيعات السلع	جئمة	جئمة			
	الإجمالي العام	(٨٤٦٩٧٧٨)	١٠٠٩٩٣٧٣	٨٩١٩٤٨	٢٧١١١٦	١١٦٣٥٦٤	١٨٠٠٤٧٣	٥١٩٥٥٧٢	٢٥٩٩٣٤٥	
١	التعدين و استخراج المعادن	٥٨٤٦٠	٤٧٧٣٣	٣٩١١٧	١٢١	٣٩٥٣٨	٣٧٨٣٦٩	١٤٣	١٠٥٤٤٣	
٢	صناعات الكيماويات و منتجات الكيماويات	٥٠٣٧٣	٤٤٥٧١	٦٣٧٨	١٢١	٦٣٩٩	٩٤٨٦١	-	١٦٦٢٠٤	
٣	صناعة الحديد و الصلب	٥٣٤٨٧	٣٣١٦٢	٣٣١٦٢	-	٣٣١٦٢	٣٨٣٥٠٨	١٤٣	٨٨٤٣٣٩	
٤	صناعة المنتجات النسيجية	(٢٧٢٤١٥٧)	١٣٣١٧٠٢	٤١٢٠٦٦	٣٨٨٠٨	٤٥٠٨٧٤	٥٥٤٤٥٩٤	١٠٩٦٦٣٢	٥٦٩٩٩٤٥	
٥	صناعة المنتجات الخشبية	٥٦٤٧٥٤	١٧٩٧٨٥	٢٦١٤٧٥	(١٠١٥)	٢٦٠٤٦٠	٢١١٤٤٦٦	١٩٣٨٣	٣١٣٨٤٨	
٦	صناعة منتجات التبغ	٣٨١٥٤	٣٤٤٨٤	-	-	-	٣٠٤٣٤١	-	١٠٣١٠٧٩	
٧	صناعة المشروبات	(٢٠٥٥٨٢٠)	٧٠٥٤٨	١١٧٣٦٧	٣٤٨٦١	١٥٣٢٢٨	٤٩٣٩٣٨	٤٩٥٧٦٤	(٨٤٣٣٤٢)	
٨	صناعة الطب و مستحضراته	٣٩٥٥	٣٧٩	٤١٢٩	٢٤٧	٤٣٧٦	٧٠٧١	٢٤٥٩	١٣٣٤٠	
٩	صناعة الورق و منتجاته	(٢١١١١٤)	٦٤٦٠	١٤٨	٢٤٧	١٤٨	٢٨١١٨	٤٣٢٠	١٧٩٤٢	
١٠	الصناعة و استخراج النفط و الغاز	(١٥٤٩٤)	٢٢٢٨	٢١٢	٢١٢	٢١٢	٤٨٣٦	٢٧٧٤٥	١٩٥٢٧	
١١	صناعة الفحم الكوك و المنتجات الكيماوية	١١٠٦٨٨	١٧٠٥٧	٥٢٠٠	٥٢٠٠	٥٢٠٠	٣٢٤١٣٢	-	٤٥٧٠٧٧	
١٢	صناعة الحديد و منتجاته	(١٨٣٣٥٧)	٧٦٤٨٣	١١٧	(٥٠٨٦)	(٤٩٩٤)	٥٧٠٥٢٢	-	٤٥٨١١٩	
١٣	صناعة المنتجات المعدنية و الحديد و الحديد و الحديد	٦٥٤٣	٩٩٧٣٩	١٣٧٧٣	١٠٣٠١	٢٤٠٧٤	٢٤٣٢٢٥	-	٢٧٣٥٧١	
١٤	صناعة المطاط و اللاتكس	(١٧٨٦٥١)	٨٤٦٩	٤٨	٤٨	٤٨	١٨٨٤٩١	-	٧٩٣٩١	
١٥	صناعة منتجات الخشب	(١٨٢٥٩٩)	٥٢٨١١	١٨٥٦	١٨٥٦	١٨٥٦	٢٢٣٨٠٢	٤١٦٣٦٥	٥١٢١٨٥	
١٦	صناعة القوارب القاذبة	(٩٩٥٨٣)	٢٦١٥	٧٥٦٠	(٥٠٠)	٧٠٦٠	٧٢٦٩١٨	٦٩٢١٨	٢٨٤٤٩٩	
١٧	صناعة المنتجات المعدنية و الحديد و الحديد	(١١١٤٠)	١٧٨٢	-	-	-	١٩٨١٤	-	(٧٧١٥٣)	
١٨	صناعة القوارب و المنتجات المعدنية	(١٣٩٣٠٧)	١٨٠٠٥	٧٦	-	٧٦	١٠٦٢٢٨	٤٧٩٣	٢٣٥٣	
١٩	صناعة منتجات الحديد و الحديد و الحديد	(٧٢٧١٤)	١٦١١٩	-	-	-	٣١٢٢٨	-	(٢٥٣٦٧)	
٢٠	صناعة منتجات الحديد و الحديد و الحديد	١٦٩٥٩	٥٦٨٠٣	١٠٥	-	١٠٥	١٥٥٠٦	١٢٣٢٨	٢٤١٢٠١	
٢١	صناعات الكيماويات و المنتجات	(١٩٦٠٤٣٧)	٤٩٩٥٤٢٦	-	-	-	٣٤٠٢٩٣٣	١٧٣٥٣١٣	٨١٧٣٣٨٥	
٢٢	صناعات الكيماويات و المنتجات	(١٩٦٠٤٣٧)	٤٩٩٥٤٢٦	-	-	-	٣٤٠٢٩٣٣	١٧٣٥٣١٣	٨١٧٣٣٨٥	
٢٣	صناعات الكيماويات و المنتجات	(١٩٦٠٤٣٧)	٤٩٩٥٤٢٦	-	-	-	٣٤٠٢٩٣٣	١٧٣٥٣١٣	٨١٧٣٣٨٥	
٢٤	صناعات الكيماويات و المنتجات	(١٩٦٠٤٣٧)	٤٩٩٥٤٢٦	-	-	-	٣٤٠٢٩٣٣	١٧٣٥٣١٣	٨١٧٣٣٨٥	
٢٥	صناعات الكيماويات و المنتجات	(١٩٦٠٤٣٧)	٤٩٩٥٤٢٦	-	-	-	٣٤٠٢٩٣٣	١٧٣٥٣١٣	٨١٧٣٣٨٥	
٢٦	صناعات الكيماويات و المنتجات	(١٩٦٠٤٣٧)	٤٩٩٥٤٢٦	-	-	-	٣٤٠٢٩٣٣	١٧٣٥٣١٣	٨١٧٣٣٨٥	
٢٧	صناعات الكيماويات و المنتجات	(١٩٦٠٤٣٧)	٤٩٩٥٤٢٦	-	-	-	٣٤٠٢٩٣٣	١٧٣٥٣١٣	٨١٧٣٣٨٥	
٢٨	صناعات الكيماويات و المنتجات	(١٩٦٠٤٣٧)	٤٩٩٥٤٢٦	-	-	-	٣٤٠٢٩٣٣	١٧٣٥٣١٣	٨١٧٣٣٨٥	
٢٩	صناعات الكيماويات و المنتجات	(١٩٦٠٤٣٧)	٤٩٩٥٤٢٦	-	-	-	٣٤٠٢٩٣٣	١٧٣٥٣١٣	٨١٧٣٣٨٥	

تابع جدول ١٢ - حساب الإستخدامات و الموارد الرأسمالية و المالية ( جانب الموارد )  
 لقطاع الأعمال العام لسنة ٢٠١٣/٢٠١٤

القيمة بالآلاف جنيه

رقم	اسم النشاط الاقتصادي	الايضاح	الايضاح	فرق توفير التغير في مخزون			الايضاح	الايضاح
				الايضاح	بضائع برهن البيع	جمله		
١٠	التخطيط و البناء	١٨٦٢٩١	٣١٨٤٥٣	٣١٨٤٥٣	١٨٦٢٩١	(٤٤٥٦٦٨)		
١١	تشغيل المراكب	١١,٠٥٣٥	١٥١٤	١٥١٤	١١,٠٥٣٥	(٥١٥,٩٤٤)		
١٢	الهيئة المدنية	٧٥٥٥٦	٣١٦٩٣٩	٣١٦٩٣٩	٧٥٥٥٦	٦٩٤٢٦		
١٣	تجارة الجملة و التجزئة و اصلاح المركبات ذات المحرك ذات الصناعات الخدمية و الصناعات التحويلية	٦٤٦٥١	(٣٥٥٠)	٢٤٦٢٠,٦	٦٤٦٥١	١٩٧٧٢٨		
١٤	تجارة الجملة و التجزئة و اصلاح المركبات ذات المحرك ذات الصناعات الخدمية و الصناعات التحويلية	٢٥١	١١	(٨٦٦)	٢٥١	(١٠٢٢٤)		
١٥	تجارة الجملة (بما عدا المركبات ذات المحرك ذات الصناعات الخدمية و الصناعات التحويلية)	٣٦٣٢٢	(٣٦٣٢٧)	٢٢٥٨١٠	٣٦٣٢٢	١٨٨٦٣٣		
١٦	تجارة التجزئة (بما عدا المركبات ذات المحرك ذات الصناعات الخدمية و الصناعات التحويلية)	٢٨,٠١٨	٦٦	٢١٦٦٢٢	٢٨,٠١٨	١٩٢٢٠		
١٧	التكليف و التكرير	١١,٠٥٧٩٩	١٣٢٨	١٣٢٨	١١,٠٥٧٩٩	(١٣٤٢٤٣,٠)		
١٨	التكليف المبرم و التكليف غير مخطط الاضاح	٥٣١١٤	-	-	٥٣١١٤	(٦٤٢٦٥)		
١٩	التكليف المبرم	١٢٩٨١٦	-	-	١٢٩٨١٦	٥,١٠٤٢		
٢٠	التكليف المبرم	٧٤٧٥٢	-	-	٧٤٧٥٢	(٢٨٤٤٩٣٩)		
٢١	الهيئة الخدمية و التكليف	٨٤٨,٩٢	١٣٢٨	١٣٢٨	٨٤٨,٩٢	١٠,٦٥٧٢٢		
٢٢	الهيئة الخدمية العامة و الاقليمية	٧٨١١٨	-	-	٧٨١١٨	(٢٧٦,٠٢٢)		
٢٣	الهيئة الخدمية	٧٨١١٨	-	-	٧٨١١٨	(٢٧٦,٠٢٢)		
٢٤	الخدمات و الاضاحات	٨٣,٠٠	-	-	٨٣,٠٠	(٢٣٥١٦)		
٢٥	الهيئة الخدمية و الاضاحات و التوزيع و الاضاح السهيلية	٨٣,٠٠	-	-	٨٣,٠٠	(٢٣٥١٦)		
٢٦	الهيئة الخدمية و الاضاحات و الاضاحات	٧٨١١٨	-	-	٧٨١١٨	(٢٧٦,٠٢٢)		
٢٧	الهيئة الخدمية و الاضاحات	٧٨١١٨	-	-	٧٨١١٨	(٢٧٦,٠٢٢)		
٢٨	الهيئة الخدمية و الاضاحات	٧٨١١٨	-	-	٧٨١١٨	(٢٧٦,٠٢٢)		
٢٩	الهيئة الخدمية و الاضاحات	٧٨١١٨	-	-	٧٨١١٨	(٢٧٦,٠٢٢)		
٣٠	الهيئة الخدمية و الاضاحات	٧٨١١٨	-	-	٧٨١١٨	(٢٧٦,٠٢٢)		
٣١	الهيئة الخدمية و الاضاحات	٧٨١١٨	-	-	٧٨١١٨	(٢٧٦,٠٢٢)		
٣٢	الهيئة الخدمية و الاضاحات	٧٨١١٨	-	-	٧٨١١٨	(٢٧٦,٠٢٢)		
٣٣	الهيئة الخدمية و الاضاحات	٧٨١١٨	-	-	٧٨١١٨	(٢٧٦,٠٢٢)		
٣٤	الهيئة الخدمية و الاضاحات	٧٨١١٨	-	-	٧٨١١٨	(٢٧٦,٠٢٢)		
٣٥	الهيئة الخدمية و الاضاحات	٧٨١١٨	-	-	٧٨١١٨	(٢٧٦,٠٢٢)		
٣٦	الهيئة الخدمية و الاضاحات	٧٨١١٨	-	-	٧٨١١٨	(٢٧٦,٠٢٢)		
٣٧	الهيئة الخدمية و الاضاحات	٧٨١١٨	-	-	٧٨١١٨	(٢٧٦,٠٢٢)		
٣٨	الهيئة الخدمية و الاضاحات	٧٨١١٨	-	-	٧٨١١٨	(٢٧٦,٠٢٢)		
٣٩	الهيئة الخدمية و الاضاحات	٧٨١١٨	-	-	٧٨١١٨	(٢٧٦,٠٢٢)		
٤٠	الهيئة الخدمية و الاضاحات	٧٨١١٨	-	-	٧٨١١٨	(٢٧٦,٠٢٢)		
٤١	الهيئة الخدمية و الاضاحات	٧٨١١٨	-	-	٧٨١١٨	(٢٧٦,٠٢٢)		
٤٢	الهيئة الخدمية و الاضاحات	٧٨١١٨	-	-	٧٨١١٨	(٢٧٦,٠٢٢)		
٤٣	الهيئة الخدمية و الاضاحات	٧٨١١٨	-	-	٧٨١١٨	(٢٧٦,٠٢٢)		
٤٤	الهيئة الخدمية و الاضاحات	٧٨١١٨	-	-	٧٨١١٨	(٢٧٦,٠٢٢)		
٤٥	الهيئة الخدمية و الاضاحات	٧٨١١٨	-	-	٧٨١١٨	(٢٧٦,٠٢٢)		
٤٦	الهيئة الخدمية و الاضاحات	٧٨١١٨	-	-	٧٨١١٨	(٢٧٦,٠٢٢)		
٤٧	الهيئة الخدمية و الاضاحات	٧٨١١٨	-	-	٧٨١١٨	(٢٧٦,٠٢٢)		
٤٨	الهيئة الخدمية و الاضاحات	٧٨١١٨	-	-	٧٨١١٨	(٢٧٦,٠٢٢)		
٤٩	الهيئة الخدمية و الاضاحات	٧٨١١٨	-	-	٧٨١١٨	(٢٧٦,٠٢٢)		
٥٠	الهيئة الخدمية و الاضاحات	٧٨١١٨	-	-	٧٨١١٨	(٢٧٦,٠٢٢)		
٥١	الهيئة الخدمية و الاضاحات	٧٨١١٨	-	-	٧٨١١٨	(٢٧٦,٠٢٢)		
٥٢	الهيئة الخدمية و الاضاحات	٧٨١١٨	-	-	٧٨١١٨	(٢٧٦,٠٢٢)		
٥٣	الهيئة الخدمية و الاضاحات	٧٨١١٨	-	-	٧٨١١٨	(٢٧٦,٠٢٢)		
٥٤	الهيئة الخدمية و الاضاحات	٧٨١١٨	-	-	٧٨١١٨	(٢٧٦,٠٢٢)		
٥٥	الهيئة الخدمية و الاضاحات	٧٨١١٨	-	-	٧٨١١٨	(٢٧٦,٠٢٢)		
٥٦	الهيئة الخدمية و الاضاحات	٧٨١١٨	-	-	٧٨١١٨	(٢٧٦,٠٢٢)		
٥٧	الهيئة الخدمية و الاضاحات	٧٨١١٨	-	-	٧٨١١٨	(٢٧٦,٠٢٢)		
٥٨	الهيئة الخدمية و الاضاحات	٧٨١١٨	-	-	٧٨١١٨	(٢٧٦,٠٢٢)		
٥٩	الهيئة الخدمية و الاضاحات	٧٨١١٨	-	-	٧٨١١٨	(٢٧٦,٠٢٢)		
٦٠	الهيئة الخدمية و الاضاحات	٧٨١١٨	-	-	٧٨١١٨	(٢٧٦,٠٢٢)		
٦١	الهيئة الخدمية و الاضاحات	٧٨١١٨	-	-	٧٨١١٨	(٢٧٦,٠٢٢)		
٦٢	الهيئة الخدمية و الاضاحات	٧٨١١٨	-	-	٧٨١١٨	(٢٧٦,٠٢٢)		
٦٣	الهيئة الخدمية و الاضاحات	٧٨١١٨	-	-	٧٨١١٨	(٢٧٦,٠٢٢)		
٦٤	الهيئة الخدمية و الاضاحات	٧٨١١٨	-	-	٧٨١١٨	(٢٧٦,٠٢٢)		
٦٥	الهيئة الخدمية و الاضاحات	٧٨١١٨	-	-	٧٨١١٨	(٢٧٦,٠٢٢)		
٦٦	الهيئة الخدمية و الاضاحات	٧٨١١٨	-	-	٧٨١١٨	(٢٧٦,٠٢٢)		
٦٧	الهيئة الخدمية و الاضاحات	٧٨١١٨	-	-	٧٨١١٨	(٢٧٦,٠٢٢)		
٦٨	الهيئة الخدمية و الاضاحات	٧٨١١٨	-	-	٧٨١١٨	(٢٧٦,٠٢٢)		
٦٩	الهيئة الخدمية و الاضاحات	٧٨١١٨	-	-	٧٨١١٨	(٢٧٦,٠٢٢)		
٧٠	الهيئة الخدمية و الاضاحات	٧٨١١٨	-	-	٧٨١١٨	(٢٧٦,٠٢٢)		

جدول ١٣- الإيضاحات الرأسمالية على الأصول الثابتة مصنفة حسب نوع الأصل ونسبة كل منها إلى الجملة

نطاق الأعمال لعام ٢٠١٣/٢٠١٤

القيمة بالآلاف جنيه

عدد الوترات	وسائل نقل وانتقال		الوت ومعدات		مباني وتشابكات ومرافق وطرق		تأمين أراضي		اسم النشاط الاقتصادي
	قيمة	%	قيمة	%	قيمة	%	قيمة	%	
١٠٠	٢٠٥٦٧٥	١٥٠,٠	٣٨٢٥٦٢٠	٥٩,٠	١٥٢١٥٤٧١	١٥٠,٠	٣٨٢٩٢٤٦٦	٨٨,٤٥	الإجمالي العام
٢٠٠	١٣٦١	٩,٠	٣٢٢٥	١٥,٠	٣٣٦٦٣	٢٣,٠	٨١١٥	-	المعدات استغلال المحاجر
٢٠٠	٢٤٧	٢,٠	٣٠٩	٧٧,٠	٨١٢٢	١٦,٠	١٧٢١	-	تأمين مخازن ركازات اللوات "سمن"
١٠٠	٣٨٤	١١,٠	٢٩١٦	٦٠,٠	١٥٥٤١	٢٥,٠	٦٤٩٤	-	التأمين واستغلال المحاجر الأخرى
١٠٠	٢٢٣٥٥	٦,٠	٩١٨٢٩	٥٥,٠	٨٤١١١٤	٦٦,٠	٣٩٨٩٨٠	٣٣,٤	المنشآت التجارية
١٠٠	٣٢١٤	٢١,٠	٤٦٦٥٨	٥٣,٠	١١٩٣٢٠	٢١,٠	٤٦٩٤٦	٦٦,٣	مصانع المنتجات الغذائية
-	٢٩٨٥	٢,٠	٧٤٠٢٠	٣٩,٠	٢٧٣٥١٣	٣٨,٠	٢٦٥٥١١	-	مصانع منتجات التبغ
٢٠٠	١١١٩٩	٢,٠	١٠٧٤٤	٦٤,٠	٢٥٩٤٨	٢٦,٠	١٠٦٤٤	٢,٠	مصانع لمسوجات
-	-	-	٢٢٤	٤٢,٠	-	-	-	-	مصانع لحك ومنتجاته
٢٠٠	٤٤	١٣,٠	٢٦٣	٢٢,٠	٦٢٨	٥١,٠	١٠٢٣	-	مصانع الورق ومنتجاته
-	-	-	٢	٩,٠	٢٠٥	-	-	-	الطباخة و استنساخ وسائل الإعلام لمصنعة
١٠٠	٢٧٨	-	-	٩٩,٠	٥٢٤٦٠	-	-	-	مصانع قلم الكراك و المنتجات الغذائية المكررة و المواد الورق
٢٠٠	١٥٠٨	٧,٠	٦٩٢٢	٥٤,٠	٥١٢٣٥	٧٨,٠	٢٦٠٠٥	-	مصانع الورق و منتجات الكيماوية
٥٠٠	٣٢١٠	٨,٠	٥٢٧٢	٥٥,٠	٣٥٢٠٧	٢٩,٠	١٨٨٣٨	٢	مصانع المستحضرات الصيدلانية الكيماوية والمواد البنية ومنتجات لمنتجات الطبية
٤٠٠	٣٩٥	-	٦	١١,٠	١٠٨٤	٥٨,٠	٥٨٩٢	-	مصانع المطاط واللدن
١٠٠	٢٦٠	-	٤٢	٢٠,٠	٨١٢٧	٤,٠	١٧٥٢	-	مصانع منتجات السمن اللاذقية الأخرى
٢٠٠	٦٧٨٧	١,٠	٢١٣٢	٩٥,٠	٢٣٧٧٦٣	١,٠	٢٠١٨	١	مصانع منتجات السمن اللاذقية الأخرى
١٤٠٠	٢٧	-	-	-	-	٧٧,٠	١٥٠	-	مصانع منتجات السمن اللاذقية
-	-	-	٥٩	٩٨,٠	٢٩٦٩	-	١١	-	مصانع منتجات السمن اللاذقية "عجا" اللاذقية و المصنعات
٢٠٠	٥٧	-	٨٨	٥٩,٠	٧٨٥٠	٤٠,٠	١٩١٨٩	١	مصانع الحماض ومنتجات الألبان وبنكهة اللحم ومنتجات الألبان ومنتجات الألبان
٢٠٠	٢١٧	٣٧,٠	٣٩٥	٢٦,٠	-	-	-	-	مصانع المركبات ذات المحركات
٢٠٠	٢١٦٤	٤٢,٠	٤٦٧٢	٢٦,٠	-	-	-	-	مصانع آلات النقل الأخرى
١٠٠	١١٩٠٢٤	١,٠	٢٣٦٤٠٥	٧٦,٠	١٢٤٠١٨٠٢	٩,٠	١٣٨٤٤١٩	-	مصانع منتجات النقل والمطبخ
١٠٠	١١٩٠٢٤	١,٠	٣٦٦٤٠٥	٧٦,٠	١٢٤٠١٨٠٢	٩,٠	١٣٨٤٤١٩	-	مصانع الكيماويات والمواد البنية ومنتجات الكيماويات
١٠٠	١١٩٠٢٤	١,٠	٣٦٦٤٠٥	٧٦,٠	١٢٤٠١٨٠٢	٩,٠	١٣٨٤٤١٩	-	مصانع الكيماويات والمواد البنية ومنتجات الكيماويات
-	٢١٥٨٦	٤٩,٠	٣٠٩٢٤١٢	٢٤,٠	١٥٤٤١٦٠	٢٦,٠	١٦٢٧٣٣٩	-	الإمداد الطبي ومنتجات الصيدلانية ومنتجات الألبان ومنتجات الألبان
-	٢٠٧٧٨	٣٦,٠	١٧٧٢٣١٧	٢١,٠	١٤٢١١٠٧	٢٢,٠	١٥٧٨٦٦٥	-	تجميع و تلبية وتوزيع المياه
-	٨٠٨	٩١,٠	١٢١٩٠٥٥	٤,٠	٥٢٠٥٢	٢,٠	٤٩٠٧٤	١,٠	شركات الصرف الصحي





تابع جدول ١٣ - الإضافات الرأسمالية على الأصول الثابتة مصنفة حسب نوع الأصل ونسبة كل منها إلى الجملة  
 لقطاع الأعمال لسنة ٢٠١٣/٢٠١٤

رقم	اسم النشاط الاقتصادي	الجملة الرأسمالية		متغيرات إضافية		جملة		نطاقات إيرادية موجبة		التزود الرأسمالية والمالية		الثبات ومدونات محاسب	
		قيمة	%	قيمة	%	قيمة	%	قيمة	%	قيمة	%	قيمة	%
١٠٠٠٠	٢٥٥١٤٢٦	-	١٠٠,٠	٢٥٥١٤٢٦	-	١٠٠,٠	١١١٣٤٤٨	-	٦٦٨	-	١٠,٠	١٣.١٦٥٣	-
١٠٠٠٠	٣١٤٩٨	-	١٠٠,٠	٣١٤٩٨	-	١٠٠,٠	٣٢٢	-	-	-	١,٠	٤٤٢	-
١٠٠٠٠	١.٥٢٩	-	١٠٠,٠	١.٥٢٩	-	١٠٠,٠	-	-	-	-	١,٠	١٣,٠	-
١٠٠٠٠	٢٥٩٦٩	-	١٠٠,٠	٢٥٩٦٩	-	١٠٠,٠	٣٢٢	-	-	-	١,٠	٣١٢	-
١٠٠٠٠	١٥٣٦٩٢١	-	١٠٠,٠	١٥٣٦٩٢١	-	١٠٠,٠	٣٨١١٦	-	٢٥	-	٩,٠	١٤١١٦٧	-
١٠٠٠٠	٢٢٣٤٣٥	-	١٠٠,٠	٢٢٣٤٣٥	-	١٠٠,٠	٦١٩	-	٢٥	-	٢,٠	٤٠٤,٠	-
١٠٠٠٠	٦٩٢٥٣٩	-	١٠٠,٠	٦٩٢٥٣٩	-	١٠٠,٠	-	-	-	-	١٨,٠	١٢٦٥١,٠	-
١٠٠٠٠	٤.٥٣٨	-	١٠٠,٠	٤.٥٣٨	-	١٠٠,٠	-	-	-	-	٢,٠	١.٠٢٠,٠	-
١٠٠٠٠	٥٣٣	-	١٠٠,٠	٥٣٣	-	١٠٠,٠	٦٦٧	-	-	-	٨,٠	٤٢	-
١٠٠٠٠	١٩٨٨٧	-	١٠٠,٠	١٩٨٨٧	-	١٠٠,٠	٨	-	-	-	١,٠	٢١	-
١٠٠٠٠	٣٤٠	-	١٠٠,٠	٣٤٠	-	١٠٠,٠	-	-	-	-	١,٠	٣٣	-
١٠٠٠٠	٥٣٨٨٧	-	١٠٠,٠	٥٣٨٨٧	-	١٠٠,٠	-	-	-	-	-	٩٩	-
١٠٠٠٠	٩٤٢,٦	-	١٠٠,٠	٩٤٢,٦	-	١٠,٠	٥٩٩٦	-	-	-	٣,٠	٢٥٤,٠	-
١٠٠٠٠	٦٤٢٧٨	-	١٠٠,٠	٦٤٢٧٨	-	١٠٠,٠	٣٦	-	-	-	٢,٠	١٥٦٣	-
١٠٠٠٠	١.٠١١٩	-	١٠٠,٠	١.٠١١٩	-	١٠٠,٠	-	-	-	-	٢٧,٠	٢٧٤٢	-
١٠٠٠٠	٤١١٨٦	-	١٠٠,٠	٤١١٨٦	-	٧٥,٠	٢.٧٤٥	-	-	-	١,٠	٢٤٩	-
١٠٠٠٠	٢٥.٣٢٨	-	١٠٠,٠	٢٥.٣٢٨	-	١٠٠,٠	-	-	-	-	-	٦٤٢	-
١٠٠٠٠	١٩٤	-	١٠٠,٠	١٩٤	-	١٠٠,٠	-	-	-	-	٩,٠	١٧	-
١٠٠٠٠	٣.٠٣٩	-	١٠٠,٠	٣.٠٣٩	-	١٠٠,٠	-	-	-	-	-	١٧	-
١٠٠٠٠	٤٨١٣٠	-	١٠٠,٠	٤٨١٣٠	-	١٠٠,٠	٦	-	-	-	-	٢٣٩	-
١٠٠٠٠	١.٠٧٨	-	١٠٠,٠	١.٠٧٨	-	١٠٠,٠	-	-	-	-	٤٤,٠	٤٧١	-
١٠٠٠٠	١١.٠٩٤	-	١٠٠,٠	١١.٠٩٤	-	٤,٠	٤٣٤	-	-	-	٨,٠	٩٣٩	-
١٠٠٠٠	١٦٢١١٩٨٧	-	١٠٠,٠	١٦٢١١٩٨٧	-	٦,٠	١.٠٢١.٦٣	-	٤٩٧	-	٦,٠	١.٠٣٦٩١٤	-
١٠٠٠٠	١٦٢١١٩٨٧	-	١٠٠,٠	١٦٢١١٩٨٧	-	٦,٠	١.٠٢١.٦٣	-	٤٩٧	-	٦,٠	١.٠٣٦٩١٤	-
١٠٠٠٠	٦٣٦٣.٤٧	-	١٠٠,٠	٦٣٦٣.٤٧	-	١٠٠,٠	-	-	٤٩٧	-	٦,٠	٣٩٤٩٣	-
١٠٠٠٠	٤٨٧.١٩٦	-	١٠٠,٠	٤٨٧.١٩٦	-	١٠٠,٠	-	-	٤٩٧	-	٦,٠	٢٩.٣٧	-
١٠٠٠٠	١٤٤٢٨٥١	-	١٠٠,٠	١٤٤٢٨٥١	-	١٠٠,٠	-	-	٤٩٧	-	٦,٠	١.٠٤٦٦	-

١٠٠٠٠ - الخصمات و استهلاك المحاسن  
 ٧ - ائتمين ضمانات وكالات الفترات المعلنين  
 ٨ - ائتمين واستهلاك المصارف الأخرى  
 ج - الخصومات التصحيحية  
 ١٠ - مساهمة المنتجات الغذائية  
 ١١ - مساهمة منتجات التبغ  
 ١٢ - مساهمة المشروبات  
 ١٣ - مساهمة المشروبات  
 ١٤ - مساهمة البيرة والمشروبات  
 ١٥ - مساهمة البيرة والمشروبات  
 ١٦ - مساهمة البيرة والمشروبات  
 ١٧ - مساهمة البيرة والمشروبات  
 ١٨ - مساهمة البيرة والمشروبات  
 ١٩ - مساهمة البيرة والمشروبات  
 ٢٠ - مساهمة البيرة والمشروبات  
 ٢١ - مساهمة البيرة والمشروبات  
 ٢٢ - مساهمة البيرة والمشروبات  
 ٢٣ - مساهمة البيرة والمشروبات  
 ٢٤ - مساهمة البيرة والمشروبات  
 ٢٥ - مساهمة البيرة والمشروبات  
 ٢٦ - مساهمة البيرة والمشروبات  
 ٢٧ - مساهمة البيرة والمشروبات  
 ٢٨ - مساهمة البيرة والمشروبات  
 ٢٩ - مساهمة البيرة والمشروبات  
 ٣٠ - مساهمة البيرة والمشروبات  
 ٣١ - مساهمة البيرة والمشروبات  
 ٣٢ - مساهمة البيرة والمشروبات  
 ٣٣ - مساهمة البيرة والمشروبات  
 ٣٤ - مساهمة البيرة والمشروبات  
 ٣٥ - مساهمة البيرة والمشروبات  
 ٣٦ - مساهمة البيرة والمشروبات  
 ٣٧ - مساهمة البيرة والمشروبات

تابع جدول ١٣ - الإضافات الرأسمالية على الأصول الثابتة مصنفة حسب نوع الأصل ونسبة كل منها إلى الجتهة

نطاق الأعمال العام لسنة ٢٠١٣/٢٠١٤

القيمة بالآلاف جنيهه

رقم	اسم النشاط الاقتصادي	ثبات ومدت		التزود بالمواد الخام		نقلات البريه		جتهة		مشغولات داخلية		الجتهة المبرية	
		قيمة	%	قيمة	%	قيمة	%	قيمة	%	قيمة	%	قيمة	%
٤٠	التشييد و البناء	٢٣٦٣٢	٥٠,٠	-	-	١٧٣٦٢	٤٠,٠	٤٤٤٧٣	١٠٠,٠	-	-	٤٤٤٧٣	١٠٠,٠
٤١	تشيد المباني	٤٥٧٤٠	٧٠,٠	-	-	١٧٣٦٢	٢٢,٠	٧٨٠٦٧	١٠٠,٠	-	-	٧٨٠٦٧	١٠٠,٠
٤٢	البنية التحتية	٧٨٩٢	٢,٠	-	-	-	-	٣٦٦٧٠,٦	١٠٠,٠	-	-	٣٦٦٧٠,٦	١٠٠,٠
٤٣	تجارة الجتهة و التجزئة و اصلاح المبركات ذات المبركات التارية و السلع المنصبة و المبركة	١٩٥٥٩	٢٧,٠	-	-	٦٨٩٨	٩,٠	٧٣٣٣٦	١٠٠,٠	-	-	٧٣٣٣٦	١٠٠,٠
٤٤	تجارة الجتهة و التجزئة و اصلاح المبركات ذات المبركات التارية و السلع المنصبة و المبركة	-	-	-	-	-	-	١٠	١٠٠,٠	-	-	١٠	١٠٠,٠
٤٥	تجارة الجتهة و التجزئة و اصلاح المبركات ذات المبركات التارية و السلع المنصبة و المبركة	-	-	-	-	٥٩٩	١,٠	٥٣٤٢٦	١٠٠,٠	-	-	٥٣٤٢٦	١٠٠,٠
٤٦	تجارة الجتهة (بما المبركات ذات المبركات التارية و السلع المنصبة و المبركة)	١٦٧٥٦	٣١,٠	-	-	-	-	٣٢٩٩	١٠٠,٠	-	-	١٩٩٠٠	١٠٠,٠
٤٧	تجارة التجزئة (بما المبركات ذات المبركات التارية و السلع المنصبة و المبركة)	٢٨٠٨	١٤,٠	-	-	-	-	٣٧٨٣	١٠,٠	-	-	٧٢٥٠٥	١٠٠,٠
٤٨	الطق و الطهي	٢٣٥٦٨	٣٠,٠	-	-	-	-	٧٢٥٠٥	١٠٠,٠	-	-	٧٢٥٠٥	١٠٠,٠
٤٩	الطق البري و الطاق عبر خطوط الانترنت	٢٩٩	١,٠	-	-	-	-	٢١٣٥٦	١٠٠,٠	-	-	٢١٣٥٦	١٠٠,٠
٥٠	الطق عبر الشاه	١٠١٩	١,٠	-	-	-	-	٢٠٦٩٩٧	١٠٠,٠	-	-	٢٠٦٩٩٧	١٠٠,٠
٥١	الطق الجوي	٣	-	-	-	-	-	٤٠٢٧	١٠٠,٠	-	-	٤٠٢٧	١٠٠,٠
٥٢	النشبة التاري و الدعم للطق	٢٢٩٩٧	٥,٠	-	-	٣٧٨٣	١,٠	٤٩٦٢٥	١٠٠,٠	-	-	٤٩٦٢٥	١٠٠,٠
٥٣	النشبة خدمات الطاقة و الطاقة	٢١٢٨٢	١١,٠	-	-	٢٥٧٠,٩	١٤,٠	١٨٥٧٦٣	١٠٠,٠	-	-	١٨٥٧٦٣	١٠٠,٠
٥٤	النشبة العامة	٢١٢٨٢	١١,٠	-	-	٢٥٧٠,٩	١٤,٠	١٨٥٧٦٣	١٠٠,٠	-	-	١٨٥٧٦٣	١٠٠,٠
٥٥	المعلومات والاتصالات	٢٧	٥٥,٠	-	-	-	-	٤٥٦	١٠٠,٠	-	-	٤٥٦	١٠٠,٠
٥٦	النشبة لشر و سلاح برامح التطوير و التطوير و الامام للمبركة	٦٧	١٥٠,٠	-	-	-	-	٤٥٦	١٠٠,٠	-	-	٤٥٦	١٠٠,٠
٥٧	النشبة التارية و خدمات الدعم	٥٧	١١,٠	-	-	-	-	٣٦٦	١٠٠,٠	-	-	٣٦٦	١٠٠,٠
٥٨	النشبة خدمات المبري	٥٧	١١,٠	-	-	-	-	٣٦٦	١٠٠,٠	-	-	٣٦٦	١٠٠,٠
٥٩	النشبة العامة و الطاق و الضمان الاجتماعي	١٥	٣,٠	-	-	-	-	٥٥١٢٠	١٠٠,٠	-	-	٥٥١٢٠	١٠٠,٠
٦٠	النشبة العامة و الطاق و الضمان الاجتماعي	١٥	٣,٠	-	-	-	-	٥٥١٢٠	١٠٠,٠	-	-	٥٥١٢٠	١٠٠,٠
٦١	الصحة و النشبة العمل الاجتماعي	٢٠,٧	١٨,٠	-	-	-	-	١١٥٤	١٠٠,٠	-	-	١١٥٤	١٠٠,٠
٦٢	النشبة العامة بصحة الامان	٢٠,٧	١٨,٠	-	-	-	-	١١٥٤	١٠٠,٠	-	-	١١٥٤	١٠٠,٠

(١) المشغولات الداخلية لم تصنف حسب نوع الأصل حيث يرد البيان اجمالي

جدول ١٤ - التكوين الرأسمالي الصافي  
قطاع الأعمال العام لسنة ٢٠١٣/٢٠١٤

القيمة بالآلاف جنيه

رقم الصفحة	اسم النشاط الاقتصادي	التكوين الرأسمالي الصافي		
		٢-١	٢	١
	الإجمالي العام	٢٠٢٢١١٤٧	١٠٠٩٩٣٧٣	٣٠٣٢١٠٢٠
١	التصنيع و استخراج المعادن	١٨٤٤٥١	٤٧٧٣٣	٢٢٤١٨٤
٧	تأمين خدمات ركازات الطرقات للمحيط	(٤٧٠٥١)	١٤٥٧١	(٣٢٤٨٠)
٨	التأمين وخدمات التأمين الاخرى	٢٣٥٠٢	٣٢١٦٢	٢٦٦٦٦٤
ج	الصناعات التحويلية	٩١٩٧٦٥	١٣٣١٧٠٢	٢٢٥١٤٦٧
١٠	صناعة المنتجات الغذائية	٩٧٠٧٧٦	١٧٩٧٨٥	١١٥٠٥٦١
١٧	صناعة منتجات التبغ	١٦٤٣٣١	٢٤٤٨٨٤	٥٠٩٢١٥
١٣	صناعة للمرجات	١٨٢٢٣٣	٧٠٥٤٨	٧٥٢٧٨١
١٥	صناعة الخبث ومنتجاته	٣٧٨٦	٣٧٩	٤١٦٥
١٧	صناعة الورق و منتجاته	(٩٩٠٥)	٤٤٦٠	(٢٤٤٥)
١٨	الطباعة و النشر وخدمات الاتصالات المسجلة	(١٧١٧)	٢٢٢٨	٥١٦
١٩	صناعة قيم الكوك و منتجاته التحويلية للتكرار و لعودة الورق	٧١٤٨٥	١٧٠٥٧	٨٨٥٤٢
٢٠	صناعة لوان و المنتجات الكيميائية	٣١١١١	٧٤٤٨٢	١٠٧٥٩٤
٢١	صناعة المستحضرات الصيدلانية الكيميائية و التوتية ومنتجات اللدائن التحويلية	٧٧٢٦٩	٩٩٧٣٩	١٧٧٠٠٨
٢٢	صناعة المطاط و اللدائن	٤٠٨٧	٨٤٦٩	١٢٥٥٦
٢٣	صناعة منتجات ليمان اللائيرية الاخرى	(١٠٨٣٠)	٥٢٨١١	(٨٠١٩)
٢٤	صناعة اللوات القماشية	(٤٥٧٦٥٩)	٣٧٧٥٣٥	(٨٠١١٧)
٢٥	صناعة منتجات المنسجاة المنسجاة "عنا المنسجيات و المنسجات"	(٤٧٧٥)	٢٦١٥	(٢٦٦٠)
٢٦	صناعة المنسجات و المنسجات الكبريتية و التوتية ومنتجاتها ومنتجاتها الاخرى التحويلية	(٣٢٦٣)	١٧٨٢	(١٤٨١)
٢٨	صناعة الآلات و المعدات المنسجاة	٣٧٩٢٠	١٨٠٠٥	٥٥٩٣٥
٢٩	صناعة لوانات ذات لوانات	(٣٩٣٧١)	١٦١١٩	(٢٢٢٥٩)
٣٠	صناعة منسجات اللين الاخرى	(٤٦٧٣٥)	٥٦٨٠٣	١٠٠٦٨
د	الخدمات الكهربائية و الغاز و المياه	١٣٣٩١٢٤٨	٤٩٩٥٤٢٦	١٨٢٩١٦٧٤
٣٥	الخدمات الكهربائية و الغاز و المياه و خدمات تكييف الهواء	١٣٣٩١٢٤٨	٤٩٩٥٤٢٦	١٨٢٩١٦٧٤
هـ	الخدمات المنسجاة و منتجات المنسجاة	٤١٨٤٢٨٠	٢٢٦٢٢٩٥	٦٤٤٦٩٧٥
٣٦	تأمين و ترقية و ايرتاج الهواء	٣٠٢٥٢٧٦	١٩٧٨٨٤٨	٥٠٠٤١٢٤
٣٧	خدمات لمرتب لعملي	١١٥٩٠٠٤	٧٨٢٨٤٧	١٤٤٢٨٥١

تابع جدول ١٤ - التكوين الرأسمالي الصافي  
لقطاع الأعمال العام لسنة ٢٠١٣/٢٠١٤

القيمة بالآلاف جنيه

التكوين الرأسمالي الصافي	الإجمالي	التكوين الرأسمالي الإجمالي	اسم النشاط الاقتصادي
٢-١	٢	١	
٧٢٩٢٠,٩	١٨٦٣٩١	٩١٥٦٠,٠	الصيد والبيعه
٩٧٧٧١	١١,٠٥٣٥	٢,٠٨٤٠,٦	تشييد المباني
٦٣١٣٣٨	٧٥٥٥٦	٧,٠٧١٩٤	الهندسة المدنية
١٠,٦٥١٣٥	٦٤٦٥١	١١٢٩٧٨٦	تجارة الجملة والتجزئة و إصلاح المركبات ذات المحركات والمركبات الخفيفة والمركبة
(٢٨٢٢)	٢٥١	(٢٥٧١)	تجارة الجملة والتجزئة و إصلاح المركبات ذات المحركات والمركبات الخفيفة والمركبة
١٠,٣٧٤٢٥	٣٦٣٨٢	١٠,٧٣٨٠٧	تجارة الجملة (هذا الفرع ذات المحركات والمركبات الخفيفة والمركبة)
٣,٥٣٢	٢٨,٠١٨	٥٨٥٠	تجارة التجزئة (هذا الفرع ذات المحركات والمركبات الخفيفة والمركبة)
(٣٧٦٤,٧)	١١,٥٧٦٩	٧٢٩٣٦٢	النقل والتخزين
(٣١٧٥٨)	٥٣١٤	٢١٣٥٦	النقل البري و النقل عن خطوط الازدياد
٧٧١٨٦	١٢٩٨١١	٢,٠٢٩٩٧	النقل عن الماء
(٧,٧٢٥)	٧٤٧٥٢	٤,٠٢٧	النقل الجوي
(٣٥١١٠)	٨٤٨,٠٩٢	٤٩٢٩٨٢	النقل البحري و النقل للنقل
١٠,٧٦٤٥	٧٨١١٨	١٨٥٧٦٣	النقل الجوي و النقل للنقل
١,٠٧٦٤٥	٧٨١١٨	١٨٥٧٦٣	النقل الجوي
(٧٨٤٤)	٨٣,٠٠	٤٥٦	المعلومات والاتصالات
(٧٨٤٤)	٨٣,٠٠	٤٥٦	النقل البري و النقل عن خطوط الازدياد و النقل عن الماء
(٨٩)	٤٥٥	٣٦٦	النقل الجوي و النقل للنقل
(٨٩)	٤٥٥	٣٦٦	النقل الجوي و النقل للنقل
٥٤٥٧٨	٥٤٢	٥٥١٢,٠	النقل الجوي و النقل للنقل
٥٤٥٧٨	٥٤٢	٥٥١٢,٠	النقل الجوي و النقل للنقل
(٣٧٣٢٤)	١٧٥٩١	(١٩٧٣٣)	الصحة و أنشطة العمل الاجتماعي
(٣٧٣٢٤)	١٧٥٩١	(١٩٧٣٣)	الصحة و أنشطة العمل الاجتماعي
	١٧٥٩١	(١٩٧٣٣)	الصحة و أنشطة العمل الاجتماعي

جدول ١٥ - مصادر تمويل التكوين الرأسمالي الإجمالي ونسبة تمويل كل مصدر إلى جملة مصادر التمويل  
لقطاع الأعمال العام لسنة ٢٠١٣/٢٠١٤

رقم	اسم النشاط الاقتصادي	الإجمالي		الامتلاك		صافي التحويلات الرأسمالية والمالية		صافي الاقتراض		فرق تقويم التغير في المخزون		مصادر التمويل		جملة مصادر التمويل
		قيمة	%	قيمة	%	قيمة	%	قيمة	%	قيمة	%	قيمة	%	
١	الإجمالي العام	٨١٦٩٩٧٧٨	١٠٠.٠	٣٣.٠	١٠٠.٠	٨٨٠٩٠٨٨	١٠٠.٠	٣٦٣٣١٩١٩	١٢.٠	١١٦٣٥١٤	٤.٠	٣٠٣٢١٠٢٠	٣٠.٣	
٢	البنين و استغلال المخازن	٥٨٤٦٦٠	٧.١	٤٧٧٣٣	٧٩.٠	٧٥٦٩٩	١٢٩.٠	(٥١٣٤٤٦)	(٦.٠)	٣٤٥٣٨	٠.٣	٣٢١١٨٤	٠.٤	
٣	تصنيع منتجات زكارت التارت الممتلئ	٥٠٣٣٣	٠.٦	١٤٥٧١	٢٩.٠	٧٩٢٩٣	١٥٦.٠	(٧٤٤.٠)	(١.٤)	١٨٣٣١١٥	٣٥.٠	١٣٩٩	٠.٠	
٤	التصنيع و استغلال المخازن الأخرى	٥٣٤٨٧	٠.٦	٣٣١٦٢	٦٢.٠	(٣٥٩٣)	(٠.٠)	(٣٣.٣٣١)	(٠.٠)	٣٣١٣٩	٠.٠	٣٦٦٦٦٤	٠.٤	
٥	الصناعات التحويلية	(٢٧٢٤١٥٧)	(٣.٣)	١٣٣١٧.٢	٥٩.٠	١٥٣٤٠٢	٢٩.٠	٢٥٣٩٩٤٦	٣١.٠	٢٥٨٧٤	٠.٠	٢٣٥١٤٦٧	٢.٣	
٦	صناعة المنتجات الغذائية	٥١٤٧٥٤	٠.٦	١٧٩٧٧٥	٣٤.٠	١١٠٤٨٨٠	٢١.٠	(٩٥٩٣٨٨)	(١١.٦)	(٨٣.٠)	(٠.٠)	١١٥٠٥٦١	٠.١	
٧	صناعة منتجات الخبز	٣٨١٨٥٤	٠.٥	٣٤٤٨٨٤	٦٨.٠	(٣٣٩.٩٣)	(٠.٠)	٧١٥٦٩	٠.٠	٤.٠	-	٥.٩٩١٥	٠.٠	
٨	صناعة المشروبات الباردة	٣٥٥٨٢٠	٠.٤	٧٠٤٤٨	١٩.٠	١٢٦٢٠	٠.٠	١٩٦.٦٠٥	٠.٠	٧٧٣.٠	٠.٠	٢٥٣٧٨١	٠.٠	
٩	صناعة الحامض ومنتجاته	٣٩٥٥	٠.٠	٣٧٩	٩.٠	١٥٥٨	٠.٠	(٦١.٣)	(٠.٠)	(١٤٧.٠)	(٠.٠)	٤١٦٥	٠.٠	
١٠	صناعة الخبز و منتجاته	(٧١١١٤)	(٠.٠)	٦١٣٠	٠.٠	(١٧٨٠.٠)	(٠.٠)	(٣٩.٠)	(٠.٠)	(٢٣٧٢)	(٠.٠)	(٣٤٥)	(٠.٠)	
١١	صناعة الخبز و منتجاته	(١٥٤٤٤)	(٠.٠)	٢٢٢٨	٠.٠	(٦٠.١٩)	(٠.٠)	(١١٦٦.٠)	(١.٤)	١٩٥٨٩	٠.٠	٥١٦	٠.٠	
١٢	صناعة الخبز و منتجاته	١١.٦٨٨	٠.٠	١٧.٥٧	٠.٠	٧٩٣٧	٠.٠	٧٩٣٧	٠.٠	(١٤.٠)	(٠.٠)	٨٨٥٢	٠.٠	
١٣	صناعة الخبز و منتجاته	(١٨٣٣٥٧)	(٠.٠)	٧١٤٨٣	٠.٠	(١.٤٩١١)	(٠.٠)	(٣٤٤٤٨)	(٠.٠)	(٤٩٩٩)	(٠.٠)	١.٧٥٩٤	٠.٠	
١٤	صناعة الخبز و منتجاته	١١٠.٦٨٨	٠.٠	١٧.٥٧	٠.٠	٧٩٣٧	٠.٠	٧٩٣٧	٠.٠	(١٤.٠)	(٠.٠)	٨٨٥٢	٠.٠	
١٥	صناعة الخبز و منتجاته	١١٠.٦٨٨	٠.٠	١٧.٥٧	٠.٠	٧٩٣٧	٠.٠	٧٩٣٧	٠.٠	(١٤.٠)	(٠.٠)	٨٨٥٢	٠.٠	
١٦	صناعة الخبز و منتجاته	١١٠.٦٨٨	٠.٠	١٧.٥٧	٠.٠	٧٩٣٧	٠.٠	٧٩٣٧	٠.٠	(١٤.٠)	(٠.٠)	٨٨٥٢	٠.٠	
١٧	صناعة الخبز و منتجاته	١١٠.٦٨٨	٠.٠	١٧.٥٧	٠.٠	٧٩٣٧	٠.٠	٧٩٣٧	٠.٠	(١٤.٠)	(٠.٠)	٨٨٥٢	٠.٠	
١٨	صناعة الخبز و منتجاته	١١٠.٦٨٨	٠.٠	١٧.٥٧	٠.٠	٧٩٣٧	٠.٠	٧٩٣٧	٠.٠	(١٤.٠)	(٠.٠)	٨٨٥٢	٠.٠	
١٩	صناعة الخبز و منتجاته	١١٠.٦٨٨	٠.٠	١٧.٥٧	٠.٠	٧٩٣٧	٠.٠	٧٩٣٧	٠.٠	(١٤.٠)	(٠.٠)	٨٨٥٢	٠.٠	
٢٠	صناعة الخبز و منتجاته	١١٠.٦٨٨	٠.٠	١٧.٥٧	٠.٠	٧٩٣٧	٠.٠	٧٩٣٧	٠.٠	(١٤.٠)	(٠.٠)	٨٨٥٢	٠.٠	
٢١	صناعة الخبز و منتجاته	١١٠.٦٨٨	٠.٠	١٧.٥٧	٠.٠	٧٩٣٧	٠.٠	٧٩٣٧	٠.٠	(١٤.٠)	(٠.٠)	٨٨٥٢	٠.٠	
٢٢	صناعة الخبز و منتجاته	١١٠.٦٨٨	٠.٠	١٧.٥٧	٠.٠	٧٩٣٧	٠.٠	٧٩٣٧	٠.٠	(١٤.٠)	(٠.٠)	٨٨٥٢	٠.٠	
٢٣	صناعة الخبز و منتجاته	١١٠.٦٨٨	٠.٠	١٧.٥٧	٠.٠	٧٩٣٧	٠.٠	٧٩٣٧	٠.٠	(١٤.٠)	(٠.٠)	٨٨٥٢	٠.٠	
٢٤	صناعة الخبز و منتجاته	١١٠.٦٨٨	٠.٠	١٧.٥٧	٠.٠	٧٩٣٧	٠.٠	٧٩٣٧	٠.٠	(١٤.٠)	(٠.٠)	٨٨٥٢	٠.٠	
٢٥	صناعة الخبز و منتجاته	١١٠.٦٨٨	٠.٠	١٧.٥٧	٠.٠	٧٩٣٧	٠.٠	٧٩٣٧	٠.٠	(١٤.٠)	(٠.٠)	٨٨٥٢	٠.٠	
٢٦	صناعة الخبز و منتجاته	١١٠.٦٨٨	٠.٠	١٧.٥٧	٠.٠	٧٩٣٧	٠.٠	٧٩٣٧	٠.٠	(١٤.٠)	(٠.٠)	٨٨٥٢	٠.٠	
٢٧	صناعة الخبز و منتجاته	١١٠.٦٨٨	٠.٠	١٧.٥٧	٠.٠	٧٩٣٧	٠.٠	٧٩٣٧	٠.٠	(١٤.٠)	(٠.٠)	٨٨٥٢	٠.٠	
٢٨	صناعة الخبز و منتجاته	١١٠.٦٨٨	٠.٠	١٧.٥٧	٠.٠	٧٩٣٧	٠.٠	٧٩٣٧	٠.٠	(١٤.٠)	(٠.٠)	٨٨٥٢	٠.٠	
٢٩	صناعة الخبز و منتجاته	١١٠.٦٨٨	٠.٠	١٧.٥٧	٠.٠	٧٩٣٧	٠.٠	٧٩٣٧	٠.٠	(١٤.٠)	(٠.٠)	٨٨٥٢	٠.٠	
٣٠	صناعة الخبز و منتجاته	١١٠.٦٨٨	٠.٠	١٧.٥٧	٠.٠	٧٩٣٧	٠.٠	٧٩٣٧	٠.٠	(١٤.٠)	(٠.٠)	٨٨٥٢	٠.٠	
٣١	صناعة الخبز و منتجاته	١١٠.٦٨٨	٠.٠	١٧.٥٧	٠.٠	٧٩٣٧	٠.٠	٧٩٣٧	٠.٠	(١٤.٠)	(٠.٠)	٨٨٥٢	٠.٠	
٣٢	صناعة الخبز و منتجاته	١١٠.٦٨٨	٠.٠	١٧.٥٧	٠.٠	٧٩٣٧	٠.٠	٧٩٣٧	٠.٠	(١٤.٠)	(٠.٠)	٨٨٥٢	٠.٠	
٣٣	صناعة الخبز و منتجاته	١١٠.٦٨٨	٠.٠	١٧.٥٧	٠.٠	٧٩٣٧	٠.٠	٧٩٣٧	٠.٠	(١٤.٠)	(٠.٠)	٨٨٥٢	٠.٠	
٣٤	صناعة الخبز و منتجاته	١١٠.٦٨٨	٠.٠	١٧.٥٧	٠.٠	٧٩٣٧	٠.٠	٧٩٣٧	٠.٠	(١٤.٠)	(٠.٠)	٨٨٥٢	٠.٠	
٣٥	صناعة الخبز و منتجاته	١١٠.٦٨٨	٠.٠	١٧.٥٧	٠.٠	٧٩٣٧	٠.٠	٧٩٣٧	٠.٠	(١٤.٠)	(٠.٠)	٨٨٥٢	٠.٠	
٣٦	صناعة الخبز و منتجاته	١١٠.٦٨٨	٠.٠	١٧.٥٧	٠.٠	٧٩٣٧	٠.٠	٧٩٣٧	٠.٠	(١٤.٠)	(٠.٠)	٨٨٥٢	٠.٠	
٣٧	صناعة الخبز و منتجاته	١١٠.٦٨٨	٠.٠	١٧.٥٧	٠.٠	٧٩٣٧	٠.٠	٧٩٣٧	٠.٠	(١٤.٠)	(٠.٠)	٨٨٥٢	٠.٠	

تابع جدول ١٥ - مصادر تمويل التكوين الرأسمالي الإجمالي ونسبة تمويل كل مصدر إلى جملة مصادر التمويل  
قطاع الأعمال العام لسنة ٢٠١٣/٢٠١٤

رقم	اسم النشاط الاقتصادي	الائحة		صافي التمويلات الرأسمالية والمالية		صافي الأقران		فرق تمويل التغير في المخزون		جملة مصادر التمويل	
		قيمة	%	قيمة	%	قيمة	%	قيمة	%	قيمة	%
١	التشغيل والبناء	٤٤٥٦٦٨	(٤٩,٠)	٣٠٩٠٢٨	(٣٤,٠)	١١٦٥٤٥٢	١٢٧,٠	٣١٨٤٥٣	٣٥,٠	٩١٥٦٠٠	١٠٠,٠
٢	تشييد المباني	(٥١٥٠٩٤)	(٢٤٧,٠)	(٢٣٨٧٣٦)	(١١٥,٠)	٨٥٠١٨٢	٤٠٨,٠	١٥١٤	١,٠	٣٠٨٤٠٦	١٠٠,٠
٣	البنية التحتية	٦٤٤٢٦	١,٠	(٧٠٢٩٧)	(١,٠)	٣١٥٧٠	٤٥,٠	٣١٦٩٣٩	٤٥,٠	٧٠٧١٩٤	١٠٠,٠
٤	تجارة الجملة والتجزئة وبيع السلع المعملة والتجزئة وبيع السلع المعملة والتجزئة	١٩٧٧٢٨	١٨,٠	٦٤٠٨٣٩	٦,٠	(١٦٠٨٨)	(١,٠)	٢٤٢٦٥٦	٢١,٠	١٢٢٩٧٨٦	١٠٠,٠
٥	تجارة الجملة والتجزئة وبيع السلع المعملة والتجزئة وبيع السلع المعملة والتجزئة	(١٠٠٧٢٤)	(٣٩,٨)	٨٦٦١	(١,٠)	(٤٠٤)	(٠,٠)	(٨٥٥)	(٠,٠)	(٢٥٧٠)	١٠٠,٠
٦	تجارة الجملة والتجزئة وبيع السلع المعملة والتجزئة وبيع السلع المعملة والتجزئة	١٨٨٦٣٧	١٨,٠	٦٢١٧٧٤	٥,٨	٥٢٢٦	٠,٠	٢٢١٧٧٨٣	٢١,٠	١٠٧٣٨٠٧	١٠٠,٠
٧	تجارة الجملة والتجزئة وبيع السلع المعملة والتجزئة وبيع السلع المعملة والتجزئة	١٩٣٠	٠,٠	٤٨,٠	٠,٠	(٣٠٩١,٠)	(٣,٠)	٢١٧٢٨	٢,٠	٥٨٥٠	١٠٠,٠
٨	تجارة الجملة والتجزئة وبيع السلع المعملة والتجزئة وبيع السلع المعملة والتجزئة	(١٣٢٧٤٣٠)	(١٨٤,٠)	١٥٢,٠	٠,٠	(٢٤٧,٠)	(٠,٠)	٣٨٠,٠	٠,٠	٧٢٩٣٦٢	١٠٠,٠
٩	تجارة الجملة والتجزئة وبيع السلع المعملة والتجزئة وبيع السلع المعملة والتجزئة	(٦٤٢٦٥)	(٣,١)	٥٢١٤	(٠,٠)	(٣٣٩,٠)	(٠,٠)	٤٩١,٠	٠,٠	٢١٣٥٦	١٠٠,٠
١٠	تجارة الجملة والتجزئة وبيع السلع المعملة والتجزئة وبيع السلع المعملة والتجزئة	٥٠١٠٤٢	٥,١	١٢٩٨١١	١,٢	(٨٣٦٩)	(٠,٠)	(٣٠١,٠)	(٠,٠)	٣٠٦٩٩٧	١٠٠,٠
١١	تجارة الجملة والتجزئة وبيع السلع المعملة والتجزئة وبيع السلع المعملة والتجزئة	(٢٨٤٤٩٣٩)	(٣٧,٢)	٧٤٧٥٣	٠,٧	١٥٢٣٩	٠,١	١٥٥١٢,٠	١,٥	٤٠٢٧	١٠٠,٠
١٢	تجارة الجملة والتجزئة وبيع السلع المعملة والتجزئة وبيع السلع المعملة والتجزئة	١٠٠٥٧٣٣	١٠,٠	٨٤٨,٩٢	٠,٨	(٣٥٠,٠)	(٠,٠)	١٣٢٨	٠,٠	٤٩٦٩٨٢	١٠٠,٠
١٣	تجارة الجملة والتجزئة وبيع السلع المعملة والتجزئة وبيع السلع المعملة والتجزئة	(٣٧٦,٣٢)	(٠,٥)	٧٨١١٨	٠,٧	١٧,٨٣٤	٠,٢	٢١٢٨٣٣	٢,٠	١٨٥٧٢٣	١٠٠,٠
١٤	تجارة الجملة والتجزئة وبيع السلع المعملة والتجزئة وبيع السلع المعملة والتجزئة	(٧٧٦,٣٢)	(١,٠)	٧٨١١٨	٠,٧	١٧,٨٣٤	٠,٢	٢١٢٨٣٣	٢,٠	١٨٥٧٢٣	١٠٠,٠
١٥	تجارة الجملة والتجزئة وبيع السلع المعملة والتجزئة وبيع السلع المعملة والتجزئة	(٢٣٥١٦)	(٠,٣)	٨٣,٠	(٠,٠)	١٠٢٦٢	٠,٠	١١٨٦,٠	١,٠	٤٥٦	١٠٠,٠
١٦	تجارة الجملة والتجزئة وبيع السلع المعملة والتجزئة وبيع السلع المعملة والتجزئة	(٣٥١٦)	(٠,٠)	٨٣,٠	(٠,٠)	١٠٢٦٢	٠,٠	١١٨٦,٠	١,٠	٤٥٦	١٠٠,٠
١٧	تجارة الجملة والتجزئة وبيع السلع المعملة والتجزئة وبيع السلع المعملة والتجزئة	٥٣٤	٠,٠	٤٥٠	٠,٠	(٢٠٧٨)	(٠,٠)	(٢٠٧٨)	(٠,٠)	٣٦٦	١٠٠,٠
١٨	تجارة الجملة والتجزئة وبيع السلع المعملة والتجزئة وبيع السلع المعملة والتجزئة	٤٥,٣	٠,٠	٥٢٣	٠,٠	٧٨٣٨	٠,٠	٤٢٣٧	٠,٠	٥٥١٢	١٠٠,٠
١٩	تجارة الجملة والتجزئة وبيع السلع المعملة والتجزئة وبيع السلع المعملة والتجزئة	٤٥,٣	٠,٠	٥٢٣	٠,٠	٧٨٣٨	٠,٠	٤٢٣٧	٠,٠	٥٥١٢	١٠٠,٠
٢٠	تجارة الجملة والتجزئة وبيع السلع المعملة والتجزئة وبيع السلع المعملة والتجزئة	(٣١٩٩٢٢)	(١٢٢,٠)	١٧٥٩١	٠,١	(٢٩٣٣٩)	(٠,٣)	٣٩٣٩٧	٠,٣	(١٩٧٣٣)	١٠٠,٠
٢١	تجارة الجملة والتجزئة وبيع السلع المعملة والتجزئة وبيع السلع المعملة والتجزئة	(٣١٩٩٢٢)	(١٢٢,٠)	١٧٥٩١	٠,١	(٢٩٣٣٩)	(٠,٣)	٣٩٣٩٧	٠,٣	(١٩٧٣٣)	١٠٠,٠

جدول ١٦ - الإنتاج و الناتج الإجمالي و الناتج الإجمالي بسعر السوق و الناتج الإجمالي و الصافي بتكلفة عو امل الإنتاج

القيمة بالآلاف جنيهه  
لقطاع الأعمال العام لسنة ٢٠١٣/٢٠١٤

التاريخ الصافي بتكلفة عو امل الإنتاج ٨-٧	الاصناف ٨	الناتج الإجمالي بتكلفة عو امل الإنتاج ٧-١-٣	الضرائب و الاعانات		الناتج الإجمالي بسر السوق ٣-٢-١	مستلزمات الإنتاج ٢	الإنتاج السوق ١ <sup>(١)</sup>	اسم النشاط الاقتصادي	
			الضرائب و الرسوم المالية مطروحة منها الاعانات ١-٥-٤	الاصناف ٥					
٢٨٤٣١٩٣٥	١٠٠٠٩٩٣٧٣	٤٨٥٣١٣٠٨	(٢٢٧٩٤١٩٤)	٢٣٨٣٣٠٧٨	١٠٠٣٨٣٣٤	٢٥٧٣٦٦١٤	٩٠٧٤٢٦٠٤	١٦٦٤٧٩٢١٨	الإجمالي العام
٩٢٠٣٣٠	٤٧٧٣٣	٩٦٨٠٦٣	٣٤٧٠	٤٩١	٣٩٦١	٩٧١٥٣٣	٩٣٣٥٣٠	١٩٠٥٠٦٣	١٤٤٤٧٨
٨٦٦٧٧	١٤٥٧١	١٠١٢٤٨	٧٤٠	٤٩١	١٢٣١	١٠١٩٨٨	١٤٦٤٩٠	٢٤٨٤٧٨	١٦٥٣٥٥٥
٨٣٦٥٣	٣٣٦٦٢	٨٦٦٨٥	٧٧٣٠	-	٢٧٣٠	٨٦٥٤٥	٧٨٧٠٤٠	١٦٥٣٥٥٥	٣٩٨٧٩٧٠٥
٩٦٧٥٩٣٩	١٣٣١٧٠٢	١١٠٠٧٦٤١	(٩٨٩٣٥)	٢٣٧١٢٨	١٣٨١٩٣٣	١٠٩٠٨٧٠٦	٢٨٩٧٠٩٩٩	٣٩٨٧٩٧٠٥	١٥٣٨٤٣٠
٣٣٣٦٦٧٠	١٧٩٧٨٥	٣٥١٦٦٥٥	٣٠٢٢	١٤٩٣٦	١٧٩٥٨	٣٥١٤٤٧٧	١١٧٦٣٩٤٣	١٥٣٨٤٣٠	٥٨٦٤٨٢٢
٢٤١٤٣٣٤	٣٤٤٨٤	٢٧٥٩٥١٨	(٨٩٧٦٥)	١٠٩٠٤٦	١٩٢٨١	٢٦٦٩٧٥٣	٣١٩٥٠٦٩	٥٨٦٤٨٢٢	٣٢١٥٠٠٣
٦٣٥٥٥	٧٠٤٤٨	٧٠٦٠٧٣	(٥٦٦١١)	٧١٥٠١	١٤٨٩٠	٦٤٤٦٢	١٦٦٥٥٤١	٣٢١٥٠٠٣	١٢٩٣٧
٩٨٨٣	٣٧٩	١٠٢٦٢	٣١	-	٣١	١٠٢٩٣	٢٦٤٤	١٢٩٣٧	١١٧١٣٠
١٥٤٤٧	٦٤٦٠	٢١٩٠٧	٢١٤	-	٢١٤	٢٢١٢١	٩٥٠٠٩	١١٧١٣٠	٦٣٣٥٤
١١٨٨٣	٢٢٧٨	١٤٠٥٠	(٣٠٨)	٨١٢	٥٠٤	١٣٧٤٢	٤٩٩١٢	٦٣٣٥٤	٩٣٣٥٠
٢٨٧١٩٦	١٧٠٥٧	٣٠٤٢٥٣	٢٠٨١	-	٢٠٨١	٣٠٢٣٣٤	٦٣٦٢٥٦	٩٣٣٥٠	١٧٠٢٩٤٨
٣٢٠٥٤١	٧٦٤٨٣	٣١٧٠٢٤	٢٣٣٠٦	-	٢٣٣٠٦	٤٣٠٣٣٠	١٧٨٦٦١٨	١٧٠٢٩٤٨	٢٧٨٦٦٥٨
٧٠١٧٥٦١	٩٩٧٣٩	١١١٧٣٠٠	٢٣٤٧٧	١٩١	٣٢٦٦٨	١١٤٠٧٧٧	١٦٥٤٤٨١	٢٧٨٦٦٥٨	١٨٤٦٥١
٢٧١٢٧	٨٤٦٩	٣٥٥٩٤	٢٠٢٧	-	٢٠٢٧	٣٧٦٦٣	٤٢٦٩٨٨	١٨٤٦٥١	١٢٩٤٥٣٦
٣١٥٩٦٧	٥٢٨١١	٣٦٨٧٧٨	٣٠٢٣	-	٣٠٢٣	٣٧١٨٤١	٤٢٦٩٨٥	١٢٩٤٥٣٦	٦٨٤٥٣٢
٣٨٦٩٧٥	٣١٧٥٣٥	٧٦٤٥١٠	٨٣٩٤	-	٨٣٩٤	٧٧٢٩٠٤	٦٠٧٢٣٠٨	٦٨٤٥٣٢	٣٧٠١٤
(٣٩١٩)	٢٦٦٥	(١٣٠٤)	٢٩٧	-	٢٩٧	(١٠٠٧)	٣٨٠٢١	٣٧٠١٤	٦٩٨٨٢
٢٧٠٨٢	١٧٨٢	٢٨٨٦٤	١٦٩	-	١٦٩	٢٩٠٣٣	٤٠٨٤٩	٦٩٨٨٢	٥٣٤٣٤
٧٣١٢٤	١٨٠٠٥	٩١٦٢٩	٣١٦٩	-	٣١٦٩	٩٤٢٩٨	٤٤٠٦٣٦	٥٣٤٣٤	١٢٢١٥٢
٧٢٠٥٣	١٦٦١٩	٨٨١٧١	(٣٨٨٤٨)	٤٠٦٤٢	١٧٩٤	٤٩٣٣٣	٧٢٨٢٩	١٢٢١٥٢	١٧٠٨٥٦٢
٧٢٨٢٥٢	٥٦٨٠٣	٧٨٥٠٥٥	١٧٣٠٧	-	١٧٣٠٧	٨٠٢٣٦٢	٩٠٦٢٠٠	١٧٠٨٥٦٢	٣٣٨٦٩٥٦٤
١٧٥٥٣١٨٨	٤٩٩٥٤٦٦	٢٣٥٤٩١٤	(٢٢٤٩٢٧٩)	٢٢٧٠٠٣٦	٢٠٧٥٤٧	٥١٦٣٥	٣٣٨١٣٤٢٩	٣٣٨٦٩٥٦٤	٣٣٨٦٩٥٦٤
١٧٥٥٣١٨٨	٤٩٩٥٤٦٦	٢٣٥٤٩١٤	(٢٢٤٩٢٧٧٩)	٢٢٧٠٠٣٦	٢٠٧٥٤٧	٥١٦٣٥	٣٣٨١٣٤٢٩	٣٣٨٦٩٥٦٤	١٦٢٢٧٧٩٧
٢٧٠٧٣٦٣	٢٢٦٦١٩٥	٤٩٧٠٠٥٧	(٧٢٦٠١١)	٧٤٨١٥١	٢٧١٤٠	٤٢٤٩٠٤٦	٣٣٧٨٧٥١	١٦٢٢٧٧٩٧	٥٨٧٢٢٧١
٢٣٧٥٨٠١	١٩٧٨٨٤٨	٤٣٥٦٦٤٩	(٦٥٥٥١)	٦٧٩٥٠٠	٣٢٩٤٩	٣٦٩٩٠٩٨	٢١٧٢٥٧٣	٥٨٧٢٢٧١	٧٥٥١٢٦
٢٣١٥٦١	٢٨٣٨٤٧	٦١٥٤٠٨	(٦٥٤٣٠)	٦٨٦٥١	٣١٩١	٥٤٩٩٤٨	٢٠٥١٧٨	٧٥٥١٢٦	

تابع جدول ١٦ - الإنتاج و الناتج الإجمالي بسعر السوق و الناتج الإجمالي و الصافي بتكلفة عوامل الإنتاج

لتفصّل الأعمال العام لسنة ٢٠١٣/٢٠١٤

القيمة بالآلاف جنيهه

المنتجات الصافي بتكلفة عوامل الإنتاج A-V	الإجمالي A	الناتج الإجمالي بتكلفة عوامل الإنتاج ٣-١-٧	الضرائب غير المباشرة و الإعانات		الناتج الإجمالي بسعر السوق ١-٣-٢	مستلزمات الإنتاج ٢	الإنتاج و سعر السوق (١)	اسم النشاط الاقتصادي	
			الضرائب و الرسوم المتبعة مطروحة منها الإعانات ١-٥-٤	الإعانات ٥					
١٧٨٦٣٩٠	١٨١٣٩١	١٩٢٧٨٨١	٦٦٦٢٩٣	١٨	٢٦٦٣١١	٢٢٣٩٠٧٤	٦٥٢٧١٨١	٨٧٦٦٢٥٥	التقطيع و الطهارة
١٠١٤٧٠٤	١١٠٥٣٥	١١٢٥٣٣٩	١٣٩٥٥٤	١٨	١٣٩٥٧٢	١٦٦٤٧٩٣	٤٧٧٧٤٠٣	٥٩٩٢١٩٦	تعبئة البهارات
٧٧١٦٨٦	٧٥٥٥٦	٨٤٧٥٤٢	١٢٦٧٣٩	-	١٢٦٧٣٩	٩٧٤٧٨١	١٧٩٩٧٧٨	٢٧٧٤٠٥٩	البهدنة المنزلية
١٧٩٦٤٤٦	٦٤٦٥١	١٨٦١٠٩٧	٣٣٣٥٣	٢٧٤٠	٣٦٠٩٣	١٨٩٤٤٥٠	٤٥٦٣٦٧	٣٣٥٠٨١٧	تجارة البعثة و التجارية و استصلاح المزارع ذات الميركات و الترحيلات التورية و استصلاح المزارع و التفرعية
٤٥٦٣	٧٥١	٤٨١٣	٨٦٩	-	٨٦٩	٥٦٨٢	١٢١٣٨	١٧٨٢٠	تجارة البعثة و التجارية و استصلاح المزارع ذات الميركات و الترحيلات التورية و استصلاح المزارع و التفرعية (بعد الميركات ذات الميركات و الترحيلات التورية)
١٠٥٥٣٥٧	٣٦٣٨٢	١١٢١٦٣٩	٧٤٩١٤	٢٦٧٨	٧٧٥٩٢	١١٥٦٥٥٣	٢٤٤٩٥٠	١٤٠١٥٠٣	التقطيع و الطهارة
٢٩٦٦٢٧	٢٨٠١٨	٧٢٤٤٥	٧٥٧٠	٦٢	٧٦٣٢	٧٣٢٢١٥	١٩٩٢٧٤	٩٣١٤٤	التقطيع و الطهارة
٣٨٤٣٠٢٠	١١٠٥٧٩٩	٤٤٤٨٧٨٩	٢١٣٩٤٦	٤٤٠٤٤	٣٥٣٩٩٠	٥١٦٦٧٣٥	١٧١٥٨٢٣٧	٢٣٣٢٠٩٧٢	التقطيع و الطهارة
٣٩٤٩٣٣	٥٣١١٤	٧٨٦٦٠٧	٦٠٠٦	-	٦٠٠٦	٧٨٨٦١٣	١٣٣١٠٤	٤٥١٧١٧	التقطيع و الطهارة
١٤٤٥٥٩٦	١٢٩٨١١	١٥٧٥٤٠٧	٣٧٤٧٨	-	٣٧٤٧٨	١٦١٢٨٨٥	١٠٠٣٦٩٩	١٧١٣٢٠٤	التقطيع و الطهارة
(١٧٢١٣٤١)	٧٤٧٥٣	(١٦٤٥٥٨٩)	٤٨٤٣٩	٢٥٤	٤٨٦٩٠	(١٥٩٨١٥٣)	١٥٣٤٦١٨	١٣٧٣٦٤٦٥	التقطيع و الطهارة
٣٨٨٩٧٧٢	٨٤٨٠٩٢	٤٧٣٣٦٤	١٢٢٠٣٦	١٣٩٧٩٠	٦٦١٨١٦	٤٨٥٩٣٩٠	١٥٦٠١٩٦	٦٤١٩٥٨٦	التقطيع و الطهارة
(٢٠٢٧)	٧٨١١٨	٧٦٠٩١	٣٠٤٣	-	٣٠٤٣	٧٩١٣٤	٢٤٩١٠٩	٣٢٨٢٤٣	التقطيع و الطهارة
(٢٠٢٧)	٧٨١١٨	٧٦٠٩١	٣٠٤٣	-	٣٠٤٣	٧٩١٣٤	٢٤٩١٠٩	٣٢٨٢٤٣	التقطيع و الطهارة
١٥٤٤٧	٨٣٠٠	٣٣٧٤٧	٧٨٨	-	٧٨٨	٢٤٠٣٥	٣٨٠١	٢٧٨٣٦	التقطيع و الطهارة
١٥٤٤٧	٨٣٠٠	٣٣٧٤٧	٧٨٨	-	٧٨٨	٢٤٠٣٥	٣٨٠١	٢٧٨٣٦	التقطيع و الطهارة
٦٤٧١	٤٥٥	٦٩٢٦	٤٩٢	-	٤٩٢	٧٣٤٨	٢١٥٤	٩٥٠٢	التقطيع و الطهارة
٦٤٧١	٤٥٥	٦٩٢٦	٤٩٢	-	٤٩٢	٧٣٤٨	٢١٥٤	٩٥٠٢	التقطيع و الطهارة
٨٢٨٣	٥٤٢	٨٨٢٥	١٦	-	١٦	٨٨٤١	٣٤٤٥	٣٢٢٨٦	التقطيع و الطهارة
٨٢٨٣	٥٤٢	٨٨٢٥	١٦	-	١٦	٨٨٤١	٣٤٤٥	٣٢٢٨٦	التقطيع و الطهارة
١٢٠٧٨٦	١٧٥٩١	١٣٨٣٧٧	(٢٨٠٠)	٤١٣٠	١٣٣٠	١٣٥٥٧٧	٢٢٥٦٠١	٣٦١١٧٨	التقطيع و الطهارة
١٢٠٧٨٦	١٧٥٩١	١٣٨٣٧٧	(٢٨٠٠)	٤١٣٠	١٣٣٠	١٣٥٥٧٧	٢٢٥٦٠١	٣٦١١٧٨	التقطيع و الطهارة
١٢٠٧٨٦	١٧٥٩١	١٣٨٣٧٧	(٢٨٠٠)	٤١٣٠	١٣٣٠	١٣٥٥٧٧	٢٢٥٦٠١	٣٦١١٧٨	التقطيع و الطهارة

(١) الإنتاج بسعر السوق = إيرادات النشاط متضمنة التغير في مخزون الإنتاج غير تام بالتكلفة - مشتريات بغرض البيع



جدول ١٧ - مستزعات الإنتاج والقيمة المضافة الصافية ونسبة كل منهما إلى الإنتاج بسعر السوق  
قطاع الأعمال العام لسنة ٢٠١٣/٢٠١٤

القيمة بالآلاف جنيه

النسبة المئوية	النسبة المئوية	الإنتاج بسعر	القيمة المضافة	مستزعات	اسم النشاط الاقتصادي
٣/٢	٣/١	السوق	الصافية	الإنتاج	
٣٣	٧٨	١١٦٤٧٩٢١٨	٣٨٤٣١٩٣٥	٩.٧٤٢٦٤.٤	الإجمالي العام
٤٨	٤٩	١٩.٥٠٦٣	٩٢.٣٣٠	٩٣٥٣٠	التعدين واستغلال المحاجر
٣٥	٥٩	٢٤٤٤٧٨	٨٦٦٧٧	١٤٦٤٩٠	صناعات خبثات التورث السيمان <sup>١</sup>
٥٠	٤٨	١٦٥٦٥٥٥	٨٣٢٦٥٣	٧٨٧.٤٠	الخبث والبتون واستغلال المحاجر الأخرى
٢٤	٧٣	٣٩٨٧٩٧٠.٥	٩١٧٥٩٣٩	٢٨٩٧.٩٩٩	الصناعات الخفيفة
٢٧	٧٧	١٥٧٨٣٤٢٠	٣٣٣٦٧٠	١١٧٦٣٩٤٣	صناعة المنتجات الغذائية
٤١	٥٤	٥٨٦٤٨٢٣	٢٤١٤٦٣٤	٣١٩٥.٦٩	صناعة منتجات التبغ
٢٧	٧٢	٣٢١٥٠٠٣	٦٣٥٥٢٥	١٦٦٥٥٤١	صناعة المشروبات
٧٩	٢٠	١٢٩٣٧	٩٨٨٣	٢٦٤٤	صناعة الخبز ومنتجاته
١٣	٨١	١١٧٧٣٠	١٥٤٤٧	٩٥٠.٩	صناعة الورق ومنتجاته
١٩	٧٨	٦٣٦٥٤	١١٨٢٢	٤٩٩١٢	الطباعة ومنتجاتها وسائط الإعلام المسجلة
٣١	٦٧	٩٣٢٥٩٠	٣٨٧١٩٦	٦٢٢٢٥٦	صناعة قلم الكواكب و المنتجات الخفيفة المتكررة و الوقود الثقوري
١٩	٧٥	١٧.٢٩٤٨	٣٧.٥٤١	١٢٨٦٦١٨	صناعة المواد و المنتجات الخفيفة
٣٧	٥٩	٢٧٨٢٥٨	١.١٧٥٦١	١٦٤٥٤٨١	صناعة المستحضرات الصيدلانية الكيميائية و الأدوية ومنتجات اللبانات الطبية
١٥	٨٠	١٨٤٦٥١	٢٧١٢٧	١٤٦٩٨٨	صناعة المطاط واللدائن
٧٤	٧١	١٢٩٤٥٣٦	٣١٥٩٦٧	٩٢٢٦٩٥	صناعة منتجات السمن الأخرى
٢	٨٩	٦٨٤٥٩١٢	٣٨٦٩٧٥	٦.٧٢٣.٨	صناعة اللوات القاعدية
(١١)	١.٣	٣٧.١٤	(٣٩١٩)	٣٨.٢١	صناعة منتجات السمن المشككة <sup>٢</sup> عدا السائبات و السمنات <sup>٣</sup>
٣٩	٥٨	٦٩٨٨٣	٧٧.٨٣	٤.٨٤٩	صناعة الحساسات و المنتجات الإلكترونية و التسمية و سكر البان و صناعة الأجزاء الطبية
١٤	٨٢	٥٢٤٩٣٤	٧٣١٢٤	٤٤.٦٣٦	صناعة اللوات و السمنات الغير مسجلة بموجب آخر
٥٩	٦٠	١٢٢١٥٢	٧٢.٥٢	٧٢٨٢٩	صناعة المركبات ذات المحركات
٤٣	٥٢	١٧.٨٥٦٢	٧٢٨٢٥٢	٩.٦٢٠٠	صناعة معدات النقل الأخرى
٥٢	١٠٠	٣٣٨٦٩٥٦٤	١٧٥٥٣٤٨٨	٣٣٨١٣٤٢٩	صناعات الكهرباء والغاز والبخار
٥٢	١٠٠	٣٣٨٦٩٥٦٤	١٧٥٥٣٤٨٨	٣٣٨١٣٤٢٩	صناعات الكهرباء والغاز والبخار وخدمات تكييف الهواء
٤١	٣٦	٦٢٢٧٧٩٧	٢٧.٧٣٦٢	٣٣٧٨٧٥١	الإنشاءات المدنية ومنتجات الصرف الصحي ودار الأمان ومنتجات الخشب
٤٠	٣٧	٥٨٧٢٦٧١	٢٣٧٥٨.١	٢١٧٣٥٧٣	التجميع و تلميع و توزيع المياه
٤٤	٢٧	٧٥٥١٢٦	٣٢١٥٦١	٢.٥١٧٨	منتجات الصرف الصحي

لقطاع الأعمال العام لسنة ٢٠١٣/٢٠١٤

القيمة بالآلاف جنيه

القيمة المضافة	النسبة المئوية	النسبة المئوية	القيمة المضافة	مستلزمات الإنتاج	اسم النشاط الاقتصادي
٢/٢	٣/١	٣	٢	١	
٢٠	٧٤	٨٧٦٢٢٥٥	١٧٨٦٣٩٠	٦٥٢٧١٨١	التخطيط و البناء
١٧	٧٩	٥٩٩٢١٩٦	١٠١٤٧٠٤	٤٧٢٧٤٠٣	تخطيط الخدمات
٢٨	٦٥	٢٧٧٤٠٥٩	٧٧١٩٧٨٦	١٧٩٩٧٧٨	الهيئة المدنية
٧٦	١٩	٢٣٥٠٨١٧	١٧٩٦٤٤٦	٤٥٦٣٦٧	مخازن الجملة و التوزيع و اصلاح المركبات ذات المحركات و التراجعات الترابية و سطح التغطية و الترابية
٢٦	٦٨	١٧٨٢٠	٤٥٦٢	١٢١٢٨	مخازن الجملة و التوزيع و اصلاح المركبات ذات المحركات و التراجعات الترابية و سطح التغطية و الترابية
٧٨	١٧	١٤٠١٥٠٣	١٠٩٥٢٥٧	٢٤٤٥٠	مخازن الجملة (مخازن المركبات ذات المحركات و التراجعات الترابية)
٧٥	٢١	٩٣٤٤٩٤	٦٩٦٦٢٧	١٩٩٢٧٩	مخازن التوزيع (مخازن المركبات ذات المحركات و التراجعات الترابية)
١٧	٧٧	٢٢٣٢٠٩٧٢	٣٨٤٣٠٢٠	١٧١٥٨٢٣٧	التجارة و التوزيع
٥١	٣٦	٤٥١٧١٧	٢٢٩٤٩٣	١٦٢١٠٤	التجارة و التوزيع و اصلاح المركبات ذات المحركات و التراجعات الترابية و سطح التغطية و الترابية
٨٤	٦	١٧١٣٢٠٤	١٤٤٥٥٩٦	١٠٠٣١٩	التجارة و التوزيع
(١٣)	١١٢	١٣٣٣٦٤٥٥	(١٧٢١٣٤١)	١٥٣٤٦١٨	التجارة و التوزيع و اصلاح المركبات ذات المحركات و التراجعات الترابية و سطح التغطية و الترابية
٦١	٢٤	٦٤١٩٥٨٦	٣٨٨٩٢٧٢	١٥٦٠١٩٦	التجارة و التوزيع و اصلاح المركبات ذات المحركات و التراجعات الترابية و سطح التغطية و الترابية
(١)	٧٦	٣٢٨٢٤٣	(٢٠٢٧)	٢٤٩١٠٩	التجارة و التوزيع و اصلاح المركبات ذات المحركات و التراجعات الترابية و سطح التغطية و الترابية
(١)	٧٦	٣٧٨٢٤٣	(٢٠٢٧)	٢٤٩١٠٩	التجارة و التوزيع و اصلاح المركبات ذات المحركات و التراجعات الترابية و سطح التغطية و الترابية
٥٥	١٤	٢٧٨٣٦	١٥٤٤٧	٣٨٠١	التجارة و التوزيع و اصلاح المركبات ذات المحركات و التراجعات الترابية و سطح التغطية و الترابية
٥٥	١٤	٢٧٨٣٦	١٥٤٤٧	٣٨٠١	التجارة و التوزيع و اصلاح المركبات ذات المحركات و التراجعات الترابية و سطح التغطية و الترابية
١٨	٢٣	٢٧٨٣٦	١٥٤٤٧	٣٨٠١	التجارة و التوزيع و اصلاح المركبات ذات المحركات و التراجعات الترابية و سطح التغطية و الترابية
١٨	٢٣	٢٧٨٣٦	١٥٤٤٧	٣٨٠١	التجارة و التوزيع و اصلاح المركبات ذات المحركات و التراجعات الترابية و سطح التغطية و الترابية
١٨	٢٣	٢٧٨٣٦	١٥٤٤٧	٣٨٠١	التجارة و التوزيع و اصلاح المركبات ذات المحركات و التراجعات الترابية و سطح التغطية و الترابية
٢٦	٧٣	٣٢٢٨٦	٨٢٨٣	٢٣٤٤٥	التجارة و التوزيع و اصلاح المركبات ذات المحركات و التراجعات الترابية و سطح التغطية و الترابية
٢٦	٧٣	٣٢٢٨٦	٨٢٨٣	٢٣٤٤٥	التجارة و التوزيع و اصلاح المركبات ذات المحركات و التراجعات الترابية و سطح التغطية و الترابية
٣٣	٦٢	٣٦١١٧٨	١٢٠٧٨٦	٢٢٥٦٠١	التجارة و التوزيع و اصلاح المركبات ذات المحركات و التراجعات الترابية و سطح التغطية و الترابية
٣٣	٦٢	٣٦١١٧٨	١٢٠٧٨٦	٢٢٥٦٠١	التجارة و التوزيع و اصلاح المركبات ذات المحركات و التراجعات الترابية و سطح التغطية و الترابية
٣٣	٦٢	٣٦١١٧٨	١٢٠٧٨٦	٢٢٥٦٠١	التجارة و التوزيع و اصلاح المركبات ذات المحركات و التراجعات الترابية و سطح التغطية و الترابية

(١) لا تتضمن الضرائب والرسوم المتأديه

جدول ١٨ - متوسط نصيب العامل بالجنيه في السنة  
لقطاع الأعمال لسنة ٢٠١٣/٢٠١٤

رقم	القيمة بالألف جنيه						عدد العاملين	اسم النشاط الاقتصادي
	الأجر		القيمة المضافة الصافية		مستلزمات الإنتاج <sup>(١)</sup>			
	متوسط بالجنيه	القيمة	متوسط بالجنيه	القيمة	متوسط بالجنيه	القيمة		
	٥٥٣٢٨	٢١٣٧٤٣٤٣	٥٨٤٦٩	٣٨٤٣١٩٣٥	١٣٨٠٥١	٩٠٧٤٢٦٠٤	٦٥٧٣١٠	الإجمالي العام
١	٦٥٣٤٩	٢٩٠٦٧٣	٢٠٦٩٠٩	٩٢٠٣٣٠	٢٠٩٨٧٦	٩٣٣٥٣٠	٤٤٤٨	التصنيع و استغلال المحاجر
٢	٥١٥٣٠	٣٤٤٢٢	١٢٩٧٥٦	٨٦٦٧٧	٢١٩٢٩٦	١٤٦٤٩٠	٦٦٨	صناعات خبثات وكازات للزراة السماني <sup>٢</sup>
٣	٦٧٧٩١	٢٥٦٢٥١	٢٢٠٥٤٣	٨٣٣٦٥٣	٢٠٨٢١٢	٧٨٧٠٤٠	٣٧٨٠	الصين واستغلال المحاجر الأخرى
٤	٥٠٩٣٥	١٠٢٧٢٤٤١	٤٧٩٧٧٨	٩٦٧٥٩٣٩	١٤٣٦٥١	٢٨٩٧٠٩٩٩	٢٠١٦٧٦	الصناعات التحويلية
٥	٤٦١٧٦	٢١٨٨٣٨٦	٧٠٤٠٦	٣٣٣٦٦٧٠	٢٤٨٣٢٦	١١٧٦٣٩٤٣	٤٧٣٩٢	صناعة المنتجات الغذائية
٦	٨١٤٢٧	١١٢٤٩٠٨	١٧٤٧٨٣	٢٤١٤٣٤٤	٣٢١٢٧٥	٣١٩٥٠٦٩	١٣٨١٥	صناعة منتجات التبغ
٧	٣٥٥٣٤	٢٠٩٢٩٧٢	١٠٧٩٠	٦٣٥٥٢٥	٧٨٢٧٧	١٦٦٥٥٤١	٥٨٩٠٠	صناعة المشروبات
٨	٢٤٤٩٣	٦٨٥٨	٣٥٢٩٦	٩٨٨٣	٩٤٤٣	٢٦٤٤	٢٨٠	صناعة الخبث ومنتجاته
٩	٣٧٢٠٦	٣٨٣٢٢	١٤٩٩٧	١٥٤٤٧	٩٢٢٤٢	٩٥٠٠٩	١٠٣٠	صناعة الورق ومنتجاته
١٠	٣٠١٦٣	٧٨٠٥٢	١٧٧١٢	١١٨٨٢	٥٣٦٦٩	٤٩٩١٢	٩٣٠	الصناعة و استخراج وسط الاجر المسبلة
١١	٧٧٦٦٦	١٨٥٠٧٧	١٢٠٥١٩	٢٨٧١٩٦	٢٦٢٨٠٢	٦٢٦٢٥٦	٣٢٨٣	صناعة خمير الخبز و المنتجات الغذائية السكرية و المواد الخردى
١٢	٧٤٤١٩	٥٥٧٣٢٢	٤٣٨٠٢	٣٢٠٥٤١	١٧١٨٠١	١٢٨٦٦١٨	٧٤٨٩	صناعة الخبز و المنتجات الغذائية
١٣	٣٩٩٨٦	٨٤٨٣٤٧	٤٧٦٦٢	١٠١٧٥٦١	٧٧٥٥٨	١٦٤٥٤٨١	٢١٢٦٦	صناعة المستحضرات الصيدلانية الكيميائية و الأدوية ومنتجات اللبونات الطبية
١٤	٥٧٣٨٦	١٢٦٨٨١	١٢٢٦٩	٢٧١٢٧	٦٦٤٨٠	١٤٦٩٨٨	٢٢١١	صناعة المطاط و اللاتكس
١٥	٨٦٧٤٨	٥٣٣٥٨٧	٥١٣٦٨	٣١٥٩٦٧	١٥٠٠٠٧	٩٢٢٦٩٥	٦١٥١	صناعة منتجات الصمغ اللاصقة الأخرى
١٦	٦٠٨٨٩	١٤٠٤٦٦٨	١٦٧٨٠	٣٨٦٩٧٥	٢٦٣٣١٥	٦٠٧٢٣٠٨	٢٣٠٦١	صناعة اللزات القاسية
١٧	٥٦٣٠٠	٨٩٩١١	(٢٤٥٤)	٣٨٠٢١	٣٢٨٠٨	٣٨٠٢١	١٥٩٧	صناعة منتجات الصمغ الشفاف <sup>٣</sup> معا اللصقات و الصمغ <sup>٤</sup>
١٨	٣٦٦٨٥	٣٤٩٦١	٧٨٤١٨	٢٧٠٨٢	٤٣٨٦٤	٤٠٨٤٩	٩٥٣	صناعة الصمغ و الصمغيات الكبريتية و الصمغيات الكبريتية و السرية و صمغ راتونا و صناعة الاجودرة الطبية
١٩	٤٢٢٤٤	١٩٣٥١١	١٦٠٠١	٧٣١٧٤	٩٦٤١٩	٤٤٠٦٣٦	٤٥٧٠	صناعة اللزات و الصمغيات النور حاملة بومبج النور
٢٠	٥٥٦١٢	١٥٣٦٠٠	٣٦١٧٢	٧٢٠٥٢	٢٦٤٥٤	٧٢٨٢٩	٢٧٥٣	صناعة لمرجات ذات المومجات
٢١	٩٥٩٠٨	٦٦٦٠٧٨	١٠٤٨٦٠	٧٢٨٧٥٢	١٣٠٤٨٢	٩٠٦٢٠٠	٦٩٤٥	صناعة صمغ اللؤلؤ الأخرى
٢٢	٧٧٤٤٩	١٣٤٢٤٤٧٦	١٠١٢٧٦	١٧٥٥٣٤٨٨	١٩٥٠٧٩	٣٣٨١٣٤٢٩	١٧٣٣٣٢	إمدادات الكهرباء و الغاز و الماء و إمدادات تكييف الهواء
٢٣	٣٨٧٧٤	٥٤٨٧٢٤٤	١٩١٣١	٢٧٠٧٣٦٢	١٦٨٠٠٩	٢٣٧٨٧٥١	١٤٤١٥١٨	الإمداد المائي و شبكات الصرف الصحي و إدارة و معالجة النفايات
٢٤	٣٧٥٥٥	٤٧٥٥٩٣٩	١٨٧٦٠	٢٣٧٥٨٠١	١٧١٦٣	٢١٧٣٥٧٣	١٢٦٦٤٠	تجميع و تفكيك و توزيع النفايات
٢٥	٤٩١٥٣	٧٢١٣٠٥	٢٢٧٨٥	٣٢١٥٦١	١٣٧٩١	٢٠٥١٧٨	١٤٨٧٨	شركات الصرف الصحي

تابع جدول ١٨ - متوسط نصيب العامل بالجنيه في السنة  
لقطاع الأعمال العام لسنة ٢٠١٣/٢٠١٤

القيمة بالألف جنيه	الاجور		القيمة المضافة المضافة		(١) مستلزمات الإنتاج		عدد العاملين	اسم النشاط الاقتصادي
	متوسط بالجنيه	القيمة	متوسط بالجنيه	القيمة	متوسط بالجنيه	القيمة		
٣٥٢٢٥	١٥٠,٨٣١١	٤١٧٢٠	١٧٨٦٣٩٠	١٥٢٤٣٧	٦٥٢٧١٨١	٤٢٨١٩	التشييد والبناء	
٤٢٣٥٨	١١١٣٥٤٩	٣٨٥٩٨	١,١٤٧,٠٤	١٧٩,٨٧٤	٤٧٧٢٤٠٣	٢٦٢٨٩	تصنيع الملابس	
٢٣٨٨٢	٣٩٤٧١٢	٤٦٦,٨٤	٧٧٦,٦٨٦	١٠,٨٨٧٩	١٧٩٩٧٧٨	١٦٥٣٠	الهندسة المدنية	
٣٦١٤٥	١,٠٧٢,٨٦٢	٦,٠٥٢٣	١٧٩٦٤٤٦	١٥٣٧٥	٤٥٦٣٦٧	٢٩٦,٨٢	تجارة الجملة والتجزئة و إصلاح المركبات ذات المحركات والسيارات	
٣١٦٤٤	٢١,٤٣	٦,٨٦٠	٤٥٦٢	١,٨٢٥٣	١٢١٣٨	٦٦٥	تجارة الجملة والتجزئة و إصلاح المركبات ذات المحركات والسيارات النارية و السلع الترفيهية والترفيهية	
٣٥٤١٧	٦٣,٨٢٥	٦,٠,٨٦٥	١,٥٥٢,٥٧	١٣٦١٢	٢٤٤٥٠	١٧٩٩٥	تجارة الجملة والتجزئة و إصلاح المركبات ذات المحركات والسيارات النارية و السلع الترفيهية والترفيهية	
٣٧٥٢٤	٤١٣,٥٩٤	٦٣٢,٠٣	٦٩٦,٦٢٧	١,٨٠,٨٠	١,٩٩٧٧٩	١١,٠٢٢	تجارة الجملة والتجزئة و إصلاح المركبات ذات المحركات والسيارات النارية و السلع الترفيهية والترفيهية	
٧١٦٢٢	٣,٨٦,٢٥٦	٧١٣,٠٢	٣,٨٤٣,٠٢٠	٣١,٨٣٤٦	١٧١,٥٨٢٣٧	٥٣,٨٩٨	النقل والتخزين	
٢٤٥٦٣	٢٦,٨٢٧٤	٢١,٠١٢	٢٣٩,٤٩٣	١٤٩٣٤	١,٦٣١,٠٤	١,٠٩٢٢	النقل البري و النقل عبر خطوط الانابيب	
٨٤٧٤٤	٥٢,٨٢٠,٧	٣٣١,٩٣٦	١٤٤,٥٥٩٦	١٦,٠٤٥	١,٠٠٣,٦٩	١,٢٣٣	النقل عبر الماء	
١٢١٥٣٥	١١٤١,٥٧٤	(١,٨٣٢,٥٨)	(١,٧٦٣,٤١)	١٦٣,٥٥٨	١,٥٣٤,٦١٨	٩٣٩٣	النقل الجوي	
٧,٠٢٨٢	١,٩٢٢,٠١	١٤٢٢,٠٤	٣,٨٨٩,٧٢	٥٧,٠٤٦	١,٥٦,١٩٦	٢٧٣٥٠	النقل الكهربائي والنقل التللي	
٤٣٢٧٨	٢٤١,١٤٥	(٣,٦٤)	(٢,٠٢٧)	٤٤٧,٠٧	٢٤٩,١٠٩	٥٥٧٢	النقل الجوي و الإقليمية	
٤٣٢٧٨	٢٤١,١٤٥	(٣,٦٤)	(٢,٠٢٧)	٤٤٧,٠٧	٢٤٩,١٠٩	٥٥٧٢	النقل الإقليمية	
٤٠,٤٤١	٤,٨٢,٨٧	١,٢٩,٣٧	١,٥٤,٤٧	٣١,٨٣	٣,٨٠,١	١,١٩٤	المعلومات والاتصالات	
٤٠,٤٤١	٤,٨٢,٨٧	١,٢٩,٣٧	١,٥٤,٤٧	٣١,٨٣	٣,٨٠,١	١,١٩٤	المعلومات والاتصالات	
٢٦١,٠٠	١,١٥,٣٦	١,٤٦,٤٠	٦,٤٧,١	٤,٨٧٣	٢,١٥٤	٤٤٢	الإنشغال الإدارية وخدمات الدعم	
٢٦١,٠٠	١,١٥,٣٦	١,٤٦,٤٠	٦,٤٧,١	٤,٨٧٣	٢,١٥٤	٤٤٢	الإنشغال الإدارية وخدمات الدعم	
١٢٤٧٩	١٧٧٢	٥,٨٣٣١	٨٢,٨٣	١,٥١,٠٦	٢٣,٤٤٥	١٤٢	الإدارة العامة و القطاع و الضمان الاجتماعي	
١٢٤٧٩	١٧٧٢	٥,٨٣٣١	٨٢,٨٣	١,٥١,٠٦	٢٣,٤٤٥	١٤٢	الإدارة العامة و القطاع و الضمان الاجتماعي	
٦٠,٠٤٦	١,٥٥,٣٤٠	٤,٦٦,٩٠	١٢,٠٧,٨٦	٨٧٢,٠٦	٢,٥٦,٠١	٢٥,٨٧	الصحة و الأنشطة العمل الاجتماعي	
٦٠,٠٤٦	١,٥٥,٣٤٠	٤,٦٦,٩٠	١٢,٠٧,٨٦	٨٧٢,٠٦	٢,٥٦,٠١	٢٥,٨٧	الصحة و الأنشطة العمل الاجتماعي	
	١٥٥٣٤٠	٤٦٦٩٠	١٢,٠٧,٨٦	٨٧٢,٠٦	٢,٥٦,٠١	٢٥,٨٧	الانشغال المتعلقة بسمعة الانسان	

(١) لا تتضمن الضرائب والرسوم السنوية

تابع جدول ١٨ - متوسط نصيب العامل بالجنيه في السنة  
لقطاع الأعمال العام لسنة ٢٠١٣/٢٠١٤

القيمة بالآلاف جنيه

رقم	اسم النشاط الاقتصادي	التكوين الرأسمالي الصافي		الأرباح		الإنتاج بسعر السوق		صافي عائد المنتجات الإنتاجية	
		متوسط بالجنيه	القيمة	متوسط بالجنيه	القيمة	متوسط بالجنيه	القيمة	متوسط بالجنيه	القيمة
	<b>الإجمالي العام</b>	٣.٠٧٦٤	٢.٢٢١٦٤٧ (١٧٨٨٦)	٨٤٦٩٧٧٨	١٧٧٢٠٦	١١٦٤٧٩٢١٨	(١٥٥٠٦)	(١٠١٩٢٥٧٣)	
٦٧	التصنيع و استخراج المعادن	٤١٩١٨	١٨٦٤٥١	١٣١٤٤٣	٥٨٤٦٦٠	٤٢٨٢٩٧	١٩٠٠٦٣	١٣٠١١٦	٥٧٨٧٥٧
٧	تصنيع خبثات رقائق الخشب والمنتجات الخشبية	(٧٠٤٣٦)	(٤٧٠٥١)	٧٥٤٠٩	٥٠٣٧٣	٣٧١٩٧٣	٧٤٤٤٧٨	٦٣٢٤٩	٤٤٣٥٤
٨	التعدين واستغلال المعادن الأخرى	٦١٧٧٣	٢٣٥٠٢	١٤١٣٤٦	٥٢٤٧٨٧	٤٣٨٢٥٠	١٦٥٦٥٨٥	١٤٤٠٠٣	٥٢٤٥٠٣
٩	الصناعات الكيماوية	٤٥٦١	٩١٩٧٦٥	(١٣٥٠٨)	(٢٧٢٤١٥٧)	١٩٧٤١	٣٩٨٧٩٧٠٥	(١٥٥٣٨)	(٣١٣٣٦٢٥)
١٠	صناعة المنتجات الغذائية	٢٠٤٤٤	٩٧٠٧٧٦	١١٩١٧	٥٤٤٧٥٤	٣٢٤٤٨٩	١٥٨٨٣٤٢٠	٧٠٤٨	٣٢٤٠٣٠
١١	صناعة منتجات التبغ	١١٨٩٥	١٦٤٣٣١	٧٧٦٤١	٣٨١٨٥٤	٤٢٤٥٢٦	٥٨٦٤٨٧٢	٧٩٤٥٠	١٠٩٧٦٠٢
١٢	صناعة المشروبات	٣١١١	١٨٣٢٣٣	(٣٤٩٠٤)	(٢٠٥٥٨٢٠)	٣٩٣٠٤	٢٣١٥٠٠٣	(٣٧٤٣٧)	(٢٢٠٤٧٦٩)
١٥	صناعة الخشب ومنتجاته	١٣٥٢١	٢٧٨٦	١٤١٢٥	٣٩٥٥	٤٢٢٠٤	١٢٩٢٧	(٤٤٦٨)	(١٨١١)
١٧	صناعة الورق ومنتجاته	(٩٦١٧)	(٩٩٠٥)	(٢٠٤٨٩)	(٢١١١٤)	١١٣٧١٨	١١٧١٣٠	(٤٥٥٣٧)	(٤٦٩٠٣)
١٨	الطباعة و استخراج وسائل الإعلام المطبوعة	(١٨٤١)	(١٧١٢)	(١٥٤٩٤)	(١٠٥٤٩٤)	٦٨٤٤٥	٦٣٦٥٤	(١٧٦٨٣)	(١٦٤٤٥)
١٩	صناعة أهم الكوكب و المنتجات الغذائية المكررة و المواد الخام	٢٩٩٩٨	٧٤٤٥	٤٦٤٤٩	١١٠٦٨٨	٣٩١٣٥١	٩٣٢٥٩٠	٣٨٨٣٦	٩٢٥٤٦
٢٠	صناعة المواد و المنتجات الكيماوية	٤١٥٤	٣١١١١	(٢٤٤٧٠)	(١٨٣٢٥٧)	٢٢٧٩٢٧	١٧٠٦٤٤٨	(٣٣٠٤٣)	(٢٤٧٤٥٨)
٢١	صناعة المستحضرات الصيدلانية الكيماوية والمواد البترولية ومنتجات البتروكيماويات	٣٦٤٢	٧٧٢٦٩	٣٠٨	٦٥٤٣	١٣١٣٢٨	٢٧٨٦٢٥٨	٥٦٥	١١٩٩١
٢٣	صناعة النسيج والجلود	١٨٤٨	٤٠٨٧	(٥٨١٨٧)	(١٧٨٦٥١)	٨٣٥١٥	١٨٤٦٥١	(٥٠٤٧٩)	(١١١٢٠٨)
٢٢	صناعة منتجات المعادن اللافلزية الأخرى	(٩٨٨٩)	(٦٠٨٣)	(٢٩٦٨٦)	(١٨٢٥٩٩)	٢١٠٤٥٩	١٢٩٤٥٣٦	(٤٣٣٩٨)	(٢٦٠٧٩١)
٢٤	صناعة الفلزات القاعدية	(١٩٨٤٥)	(٤٥٧٦٥٢)	(٣٨٩٩٤)	(٨٩٩٣٢٢)	٢٩٦٨٣٦	٦٨٤٥٢١٢	(٦٤٩٤٠)	(١٤٩٧٥٧٦)
٢٥	صناعة منتجات المعادن الثقيلة والمنتجات	(٢٩٩٠)	(٤٧٥٥)	(٦٢٣٥٦)	(٩٩٥٨٧)	٢٢١٧٧	٣٧٠١٤	(٥٩٢٩٠)	(٩٤٦٨٦)
٢٦	صناعة الخبثات والمنتجات الكيماوية والكروميتية والسيراميك ومنتجاتها وصناعة الأجزاء الطبية	(٣٤٢٤)	(٣٢٦٣)	(١١٦٨٩)	(١١٤٠)	٧٣٣٢٨	٦٩٨٨٣	(١٤١٨٦)	(١٣٥١٩)
٢٨	صناعة الآلات ومنتجات النسيج	٨٣٠٠	٣٧٩٣٠	(٣٠٤٨٣)	(١٢٣٣٠٧)	١١٧٠٥٣	٥٢٤٩٣٤	(٣١٢٢٤)	(١٤٢٦٩٣)
٢٩	صناعة المراكب ذات المحركات	(١٤٣٠١)	(٣٩٣٧١)	(٢٦٤١٣)	(٧٢٧١٤)	٤٤٣٧١	١٢٢١٥٢	(٢٩٨١٩)	(٨٢٠٩٢)
٣٠	صناعة معدات النقل الأخرى	(٦٧٢٩)	(٤٦٧٢٥)	٢٤٤٢	١٦٩٥٩	٢٤٦٠١٣	١٧٠٨٥٦٢	٧٢٨٠	٥٠٥٥٧
٣١	صناعات الكهروإتصالات وخطوط النقل	٧٧٢٨٧	١٣٣٦٢٤٨	(١١٣١٠)	(١٩٦٠٤٣٧)	١٩٥٤٠٣	٣٣٨٦٩٥٦٤	(١١٧٤٧)	(٣٠٣٦١٣٠)
٣٥	خدمات الكهرباء والغاز والماء وخدمات التليفون	٧٧٢٨٧	١٣٣٦٢٤٨	(١١٣١٠)	(١٩٦٠٤٣٧)	١٩٥٤٠٣	٣٣٨٦٩٥٦٤	(١١٧٤٧)	(٣٠٣٦١٣٠)
٣٦	الخدمات المالية وخدمات الصرف القومي والبنوك وخدمات التأمين	٢٣٨٨٩	٤١٨٤٢٨٠	(١٦٣٧٧)	(٢٠٧٤٠٢٧)	٤٦٣٧٣	٥٨٧٢٦٧١	(٢٥٣٢٣)	(٣٢٠٦٩٣٥)
٣٧	تأمين و توكيل وتوزيع التأمين	٧٧٩٠١	١١٥٩٠٠٤	(٢٥٨٠٥)	(٣٨٢٩٢٤)	٥٠٧٥٥	٧٥٥١٢٦	(٢٧٠٩٠)	(٤٠٣٠٤٣)

تابع جدول ١٨ - متوسط نصيب العامل بالجنبة في السنة  
نقطاع الأعمال العام لسنة ٢٠١٤/٢٠١٣

القيمة بالآلاف جنيهه

الرقم	اسم النشاط الاقتصادي	صافي عائد العمليات الإنتاجية		الإنتاج بسعر السوق		الأداء		التكوين الرأسمالي الصافي	
		متوسط بالجنبة	القيمة	متوسط بالجنبة	القيمة	متوسط بالجنبة	القيمة	متوسط بالجنبة	القيمة
١٧.٣٠	التعليم و التدريب	(٦٨٧٣)	٢٠٤٧٢٨	٨٧٦٦٢٥٥	(٤٤٥٦٦٨)	٧٤٤٢.٩	(١٠٤٠.٨)	٢٧٢٣	٩٧٨٧١
	شبه خدمات	(٣.٨٥١٥)	٢٢٧٩٣٥	٥٩٩٢٩٦	(٥١٥.٩٤)	٩٧٨٧١	(١٩٥٩٤)		
٣٨١٩٣	الخدمة المدنية	٨٦١	٢٧٧٨٧.٠	٢٧٧٤.٥٩	٦٩٤٦٦	٦٣٣٣٨	٤٧.٠٠		
٣٥٨٨٥	تجارة الجملة و التجزئة و إصلاح المركبات ذات المحركات والمركبات الخفيفة والسيارات	(١٨٩٩٣)	٧٩٢.٠٠	٢٣٥.٨١٧	١٩٧٧٢٨	٦٦٦٢	٦٦٦٢		
(٤٢٤)	تجارة الجملة و التجزئة و إصلاح المركبات ذات المحركات والمركبات الخفيفة والسيارات	(٣٨٨٩٢)	٢٦٧٨٧	١٧٨٢.٠	(١٠.٧٧٤)	(٢٨٢٢)	(١٥٣٧٤)		
٥٧٦٥١	تجارة الجملة (بما عدا المركبات ذات المحركات والمركبات الخفيفة والسيارات)	١٩٢٩	٧٧٨٨٣	١٤.١٥٠.٣	١٨٨٢٢	١.٤٨٧	١.٤٨٧		
٧٧٧.٠	تجارة التجزئة (بما عدا المركبات ذات المحركات والمركبات الخفيفة والسيارات)	(٦٤٤)	٨٤٥١٢	٩٣٤٩٤	١٩٣٢.٠	٣.٥٣٢	١٧٥٣		
(٦٩٨٤)	النقل والتخزين	(٢٣٣٨٥)	٤١٤١٣٤	٢٣٣٢.٩٧٢	(٣٤٩.٧)	(٣٧٤٠.٧)	(١٣٤٤٤٣.٠)		
(٢٩.٠)	النقل البري و النقل عن خطوط الترام	(٤٦٣.٠)	٤١٣٥٨	٤٥١٧١٧	(٥٨٤)	(٣١٧٥٨)	(٥٨٤)		
١٢٣٨٣	النقل عن الماء	١١٨٥٨١	٧٧٤٨٦.٠	١٧٢٢٢.٤	٨.٣٨٥	٧٧١٨٦	٨.٣٨٥		
(٧٥٣.٠)	النقل الجوي	(٣١١٤٣٥)	١٣٧٣٦٤٦٥	١٣٧٣٦٤٦٥	(٣.٧٨٧٩٩)	(٧.٧٧٥)	(٣.٧٨٧٩٩)		
(١٧٨٣٨)	الخدمة البريدية	٣٥٦٩٥	٢٤٤٧٢.٠	٦٤٤٧٢.٠	(٣٥١١١.٠)	٣٨٩٦٦	١.٦٥٧٧٢		
١٩٣١٩	الخدمات المالية و التأمين	(٥٣.٣١)	٥٨٩.٩	٣٢٨٢٤٣	(٤٩٥٣٧)	١.٧٦٤٥	(٤٩٥٣٧)		
١٩٣١٩	الخدمات المالية و التأمين (بما عدا البنوك و المؤسسات المالية)	(٥١.٦٤)	٥٨٩.٩	٣٢٨٢٤٣	(٧٧١.٢٢)	١.٧٦٤٥	(٤٩٥٣٧)		
(٦٥٧.٠)	الخدمات المالية و التأمين (بما عدا البنوك و المؤسسات المالية)	(٤٤٧٦٧)	٢٣٣١٣	٢٧٨٣٦	(٧٨٤٤)	(١٩٦٩٥)	(٢٣٥١٦)		
(٣.١)	الخدمات المالية و التأمين (بما عدا البنوك و المؤسسات المالية)	(٥.٦٧)	٤٥.٢	٩٥.٢	(٨٩)	١٢٢٩٤	٥٤٣٤		
(٣.١)	الخدمات المالية و التأمين (بما عدا البنوك و المؤسسات المالية)	(٥.٦٧)	٤٥.٢	٩٥.٢	(٨٩)	١٢٢٩٤	٥٤٣٤		
٣٨٤٣٥٢	الزراعة و الغابات و الصيد و تربية الماشية	٣٧.٤٢	٢٢٧٣٦٦	٣٢٢٨٦	٤٥.٣	٣١٧١١	٤٥.٣		
٣٨٤٣٥٢	الزراعة و الغابات و الصيد و تربية الماشية (بما عدا تربية الماشية)	٣٧.٤٢	٢٢٧٣٦٦	٣٢٢٨٦	٤٥.٣	٣١٧١١	٤٥.٣		
(١٤٤٢٨)	الصحة و الخدمات الاجتماعية	(١٣٢٧٦)	١٣٩٦١٣	٣٦١١٧٨	(٣٧٣٢٤)	(١٢٣٣٩)	(٣٦١١٧٨)		
(١٤٤٢٨)	الصحة و الخدمات الاجتماعية (بما عدا الخدمات الصحية)	(١٣٢٧٦)	١٣٩٦١٣	٣٦١١٧٨	(٣٧٣٢٤)	(١٢٣٣٩)	(٣٦١١٧٨)		

جدول ١٩- النسبة المئوية لتخصيب كل نشاط اقتصادي في السنة  
لقطاع الأعمال العام لسنة ٢٠١٣/٢٠١٤

الترتيب	القيمة بالآلاف جنيهه	الاجور		القيمة المضافة الصافية		مستلزمات الانتاج		عدد العاملين		اسم النشاط الاقتصادي
		النسبة %	القيمة	النسبة %	القيمة	النسبة %	القيمة	النسبة %	العدد	
	٣٦٣٧٤٢٤٣	١٠٠	٣٨٤٣١٩٣٥	١٠٠	٤٠٧٤٢٦٠٤	١٠٠	٦٥٧٣١٠			الإجمالي العام
١	٢٩٠١٧٣	٠,٧٩	٩٢٠٣٣٠	٢,٤٠	٩٣٣٥٣٠	١,٠٣	٤٢٤٨			التصنيع و استغلال المنجم
٢	٣٤٤٢٢	٠,٩٤	٨٦٦٧٧	٠,٢٣	١٤٦٤٩٠	٠,١٦	٦٦٨			تأمين حالات وخدمات اللوات للمساكن
٣	٢٥٦٦٥٦	٠,٧٠	٨٣٣٦٥٣	٢,١٧	٧٨٧٠٤٠	٠,٨٧	٣٧٨٠			التصنيع و استغلال المنجم الاخرى
٤	١٠٢٧٢٤٤١	٢٨,٢٥	٤٦٧٥٩٣٩	١٢,١٧	٢٨٩٧٠٩٩٩	٣,١٩٣	٢٠١٦٧٦			القطاعات الحكومية
٥	٢١٨٨٣٨٦	٦,٠٢	٣٣٣٦٦٧٠	٨,٦٨	١١٧٦٣٩٤٣	٢,٨٩٦	٤٧٣٩٢			صناعة منتجات لادوية
٦	١١٢٤٩٠٨	٣,٠٩	٢٤١٤٦٣٤	٦,٢٨	٣١٩٥٠٦٩	٣,٥٢	١٣٨١٥			صناعة منتجات التبغ
٧	٢٠٩٩٩٧٢	٥,٧٥	٦٣٥٥٢٥	١,٦٥	١٦٦٥٥٤١	١,٨٤	٥٨٩٠٠			صناعة للمرجات
٨	٦٨٥٨	٠,٠٢	٩٨٨٣	٠,٠٣	٢٦٤٤	-	٢٨٠			صناعة لهد ومنتجاته
٩	٣٨٣٢٢	٠,١١	١٥٤٢٧	٠,٠٤	٩٥٠٠٩	٠,٢٠	١٠٣٠			صناعة الورق و منتجاته
١٠	٢٨٠٥٢	٠,٠٨	١١٨٢٢	٠,٠٣	٤٩٩١٢	٠,١٦	٩٣٠			صناعة الخبز و منتجاته
١١	١٨٥٠٧٧	٠,٥١	٢٨٧١٩٩	٠,٧٥	٦٦٦٢٥٦	٠,١٦	٢٣٨٣			الطعام و استتاج وسائل الاعلام السمعية
١٢	٥٥٣٢٢	١,٥٣	٣٢٠٥٤١	٠,٨٣	١٧٨٦٦١٨	٠,٦٩	٤٤٨٩			صناعة قلم الكوك و المنتجات القطنية للكرزة و الورود اللوزى
١٣	٨٤٨٣٤٧	٢,٣٣	١٠١٧٥٦١	٢,٦٥	١٦٤٥٤٨١	١,٤٢	٢١٢١٦			صناعة الخبز و المنتجات القطنية
١٤	١٢٦٨٨١	٠,٣٥	٢٧١٢٧	٠,٠٧	١٤٦٩٨٨	٠,٣٦	٣٢١١			صناعة المستحضرات الصيدلانية الكيميائية و التوتية ومنتجات اللوات الطبية
١٥	٥٣٣٥٨٧	١,٤٧	٣١٥٩٦٧	٠,٨٢	٩٢٢٦٩٥	٠,٢٤	٦١٥١			صناعة لمنتجات اللوات
١٦	١٤٠٤٦٦٨	٣,٨٦	٣٨٦٩٧٥	١,٠١	٦٠٧٣٣٠٨	٠,٩٤	٢٣٠٦١			صناعة منتجات المصنوع الاخرى
١٧	٨٩٩١١	٠,٢٥	(٣٩١٩)	(٠,٠١)	٣٨٠٢١	٠,٠٩	١٥٩٧			صناعة لمنتجات المصنوع
١٨	٣٤٩٦١	٠,١٠	٢٧٠٨٢	٠,٠٧	٤٠٨٤٩	٠,١٤	٩٥٣			صناعة منتجات المصنوع
١٩	١٩٣٥١١	٠,٥٣	٧٣١٢٤	٠,٢١	٤٤٠٦٣٦	٠,١٠	٤٥٧٠			صناعة الخبز و منتجات القطنية
٢٠	١٥٣١٠٠	٠,٤٢	٧٢٠٥٢	٠,٢٠	٧٢٨٢٩	٠,٢٠	٢٧٥٣			صناعة الاثاث و منتجات الخشب
٢١	٦٦٦٠٧٨	١,٨٣	٧٨٢٥٢	٠,٢٢	٩٠٦٢٠٠	٠,٢٦	٦٩٤٥			صناعة منتجات الخبز و منتجات
٢٢	١٣٤٢٤٤٧٦	٣٦,٩١	١٧٥٥٣٤٨	٤٥,٦٧	٣٣٨١٣٤٢٩	٨,٢٦	١٧٣٣٣٢			صناعة الكبرياء و الخبز و الخمر و منتجات كحول البيرة
٢٣	١٣٤٢٤٤٧٦	٣٦,٩١	١٧٥٥٣٤٨	٤٥,٦٧	٣٣٨١٣٤٢٩	٨,٢٦	١٧٣٣٣٢			صناعة الخبز و منتجات الخبز و الخمر و منتجات كحول البيرة
٢٤	٥١٨٧٢٤٤	١٤,٠٨	٢٧٠٧٣٦٢	٧,٠٤	٣٣٧٨٧٥٩	٢,٦٣	١٤٤٥١٨			الخدمات المالية ومنتجات التأمين وخدمات العقارات
٢٥	٤٧٥٥٩٣٩	١٣,٠٧	٣٣٧٥٨٠١	٩,١٨	٢١٧٣٥٧٣	٢,٤٠	١٢٦٦٤٠			تأمين و تلبية وتوزيع البنية
٢٦	٧٣١٢٠٥	٢,٠١	٣٣١٥٦٦	٠,٨٦	٢٠٥١٧٨	٠,٢٣	١٤٨٧٨			خدمات البنوك المصرفية

تابع جدول ١٩-النسبة المئوية لتخصيب كل نشاط اقتصادي في السنة  
 لقطاع الأعمال العام لسنة ٢٠١٣/٢٠١٤

الاجور	القيمة	النسبة %	القيمة المضافة الصافية		مستلزمات الانتاج		عدد العاملين		اسم النشاط الاقتصادي
			القيمة	النسبة %	القيمة	النسبة %	العدد	النسبة %	
١,١٥	١٥٠,٨٣١١	٤,٦٥	١٧٨٦٣٩٠	٧,١٩	٦٥٢٧١٨١	٦,٥١	٤٧٨١٩	التبليط و الطلاء	
٣,٠٦	١١١٣٥٤٩	٢,٦٤	١٠١٤٧٠٤	٥,٣١	٤٧٧٤٠٣	٤,٠	٢٢٣٨٩	تشييد المباني	
١,٠٩	٣٤٤٧٦٣	٢,٠١	٧٧١٦٨٦	١,٩٨	١٧٩٩٧٧٨	٢,٥١	١٦٥٣٠	الخدمة لخدمة	
٢,٩٥	١٠٧٢٨١٢	٤,٦٧	١٧٨٩٤٤٦	٥,٥٠	٤٥٦٣٦٧	٤,٥٢	٢٩٦٨٢	تجارة الجملة و التجزئة و اصلاح سيارات ذات المحركات و طرقات الترابية و السلع المنزلية و المنزلية	
٠,٠٦	٢١٠٤٣	٠,٠١	٤٥٦٢	٠,٠١	١٢٢٣٨	٠,١٠	٦٦٥	تجارة الجملة و التجزئة و اصلاح سيارات ذات المحركات و طرقات الترابية و السلع المنزلية و المنزلية	
١,٧٥	٦٣٨٣٥٥	٢,٨٥	١,٩٥٥٥٧	٠,٢٧	٢٤٤٩٥٠	٢,٧٤	١٧٩٩٥	تجارة الجملة (بما في ذلك سيارات ذات المحركات و طرقات الترابية)	
١,١٤	٤١٣٥٩٤	١,٨١	٦٩٦٦٢٧	٠,٣٢	١٩٩٧٧٩	١,٦٨	١١٠٢٢	تجارة التجزئة (بما في ذلك سيارات ذات المحركات و طرقات الترابية)	
١,٠٦١	٣٨٦٠٢٥٦	١,٠٠	٣٨٤٣٠٢٠	١٨,٩١	١٧١٥٨٣٢٧	٨,٢٠	٥٣٨٩٨	البنك و التمويل	
٠,٧٤	٢٦٨٧٧٤	٠,٦٠	٢٢٩٤٩٣	٠,١٨	١٦٣١٠٤	١,٦٦	١٠,٩٢٢	البنك التربوي و البنك غير خطوط الازدياد	
١,٤٥	٥٢٨٢٠٧	٣,٧٦	١٤٥٥٥٩٦	٠,١٦	١٠٠٣١٩	٠,٩٥	٦٢٣٣	البنك غير لبناء	
٣,١٤	١١٤١٥٧٤	(٤,٤٨)	(١٧٢١٣٤١)	١٦,٩٠	١٥٣٤٦١٨	١,٤٣	٩٢٩٣	البنك التربوي و البنك للبنك	
٥,٢٨	١٩٢٢٢٠١	١٠,١٢	٣٨٨٩٦٧٢	١,٧٢	١٥٦,١٩٦	٤,١٦	٢٧٣٥٠	البنك خدمات التأمين و الوقاية	
٠,٦٦	٢٤١١٤٥	(٠,٠١)	(٢٠,٢٧)	٠,٢٧	٢٤٩١٠٩	٠,٨٥	٥٥٧٢	البنك خدمات التأمين و الوقاية	
٠,٦٦	٢٤١١٤٥	(٠,٠١)	(٢٠,٢٧)	٠,٢٧	٢٤٩١٠٩	٠,٨٥	٥٥٧٢	البنك التعمير	
٠,١٣	٤٨٢٨٧	٠,٠٤	١٥٤٤٧	-	٣٨٠١	٠,١٨	١١٩٤	البنك خدمات و الاصولات	
٠,١٣	٤٨٢٨٧	٠,٠٤	١٥٤٤٧	-	٣٨٠١	٠,١٨	١١٩٤	البنك خدمات و الاصولات	
٠,٠٣	١١٥٣٦	٠,٠٢	٦٤٧١	-	٢١٥٤	٠,٠٧	٤٤٢	البنك خدمات و الاصولات	
٠,٠٣	١١٥٣٦	٠,٠٢	٦٤٧١	-	٢١٥٤	٠,٠٧	٤٤٢	البنك خدمات و الاصولات	
٠,٠٣	١١٥٣٦	٠,٠٢	٦٤٧١	-	٢١٥٤	٠,٠٧	٤٤٢	البنك خدمات و الاصولات	
-	١٧٧٢	٠,٠٢	٨٢٨٣	-	٢٣٤٤٥	٠,٠٢	١٤٢	البنك خدمات و الاصولات	
-	١٧٧٢	٠,٠٢	٨٢٨٣	-	٢٣٤٤٥	٠,٠٢	١٤٢	البنك خدمات و الاصولات	
٠,٤٣	١٥٥٣٤٠	٠,٣١	١٢٠٧٨٦	٠,٢٥	٢٢٥٦٠١	٠,٣٩	٢٥٨٧	البنك خدمات و الاصولات	
٠,٤٣	١٥٥٣٤٠	٠,٣١	١٢٠٧٨٦	٠,٢٥	٢٢٥٦٠١	٠,٣٩	٢٥٨٧	البنك خدمات و الاصولات	
٠,٤٣	١٥٥٣٤٠	٠,٣١	١٢٠٧٨٦	٠,٢٥	٢٢٥٦٠١	٠,٣٩	٢٥٨٧	البنك خدمات و الاصولات	



تابع جدول ١٩ - النسبية المتوقعة لتتسبب كل نشاط اقتصادي في السنة

لقطاع الأعمال العام لسنة ٢٠١٣/٢٠١٤

القيمة بالآلاف جنيه

رقم	اسم النشاط الاقتصادي	التكوين الراسمالي الصافي		الأول		الإنتاج بسعر السوق		صافي عائد المنتجات الإنتاجية	
		النسبة %	القيمة	النسبة %	القيمة	النسبة %	القيمة	النسبة %	القيمة
	<b>الإجمالي العام</b>	١٠٠	٢٠٢٢١٤٤٧	١٠٠	(٨١٦٩٧٧٨)	١٠٠	١١٦٤٧٢٢١٨	١٠٠	(١٠١٩٢٥٧٣)
١	المنتجات و استغلال المعادن	٠,٩٢	١٨٦٤٥١	(٦,٩٠)	٥٨٦٦٦٠	١,٦٣	١٩٠٥٠٦٣	(٥,٦٧)	٥٧٨٧٥٧
٧	تصنيع منتجات زكوات الفولاذ المنصهر	(٠,٣٣)	(٤٧٠٥١)	(٠,٥٩)	٥٠٣٧٣	٠,٣١	٢٤٤٤٧٨	(٠,٤٣)	٤٤٣٥٤
٨	التصنيع واستغلال المعادن الأخرى	١,١٥	٢٣٥٠٠٢	(٦,٣١)	٥٢٤٢٨٧	١,٤٢	١٦٥٦٥٨٥	(٥,٢٤)	٥٢٤٥٠٣
٩	الصناعات التحويلية	٤,٥٥	٩١٩٧٦٥	٣٢,١٥	(٢٧٢٤١٥٧)	٣٤,٢٤	٣٩٨٧٩٧٠٥	٣٠,٧٣	(٣١٣٣٦٢٥)
١٠	صناعة المنتجات الغذائية	٤,٨٠	٩٧٠٧٧٦	(٦,٦٧)	٥٦٤٧٥٤	١٣,١٢	١٥٢٨٣٤٣٠	(٣,٢٨)	٣٣٤٠٣٠
١٢	صناعة منتجات التبغ	٠,٨١	١٦٤٣٣١	(٤,٥١)	٣٨١٨٥٤	٥,٠٤	٥٨٦٤٨٧٧	(١٠,٧٧)	١٠٠٩٧٦,٢
١٣	صناعة المشروبات	٠,٩١	١٨٣٣٣٣	٢٤,٢٧	(٢٠٥٥٨٣٠)	١,٩٩	٣٣٤٥٠٠٣	٢١,٦٣	(٧٢٠٤٧٦٩)
١٥	صناعة الجلد ومنتجاته	٠,٠٣	٣٧٨٦	(٠,٠٥)	٣٩٥٥	٠,٠١	١٢٩٣٧	٠,٠٢	(١٨١١)
١٧	صناعة الورق و منتجاته	(٠,٠٥)	(٩٩,٥)	٠,٢٥	(٢١١١٤)	٠,١٠	١١٧١٣٠	٠,٤٤	(٤٢٩,٣)
١٨	الطباعة و استغلال وسائل الإعلام المسجلة	(٠,٠١)	(١٧١٢)	٠,١٨	(١٥٤٩٤)	٠,٠٥	٦٣٦٥٤	٠,١٦	(٦٦٤٥)
١٩	صناعة قلم الكواك و المنتجات التليفونية المكررة و الورود الورقية	٠,٣٥	٧١٤٨٥	(١,٣١)	١١٠٦٨٨	٠,٨٠	٩٣٣٥٩٠	(٠,٩١)	٩٢٥٤٦
٢٠	صناعة الورق و المنتجات القهوية	٠,١٥	٣١١١١	٢,١٦	(١٨٣٣٥٧)	١,٤٧	١٧٠٦٤٤٨	٢,٤٣	(٢٤٧٤٥٨)
٢١	صناعة المستحضرات الصيدلانية الكيميائية و الأدوية و منتجات التزيينات الطبية	٠,٣٨	٧٧٣٦٩	(٠,٠٨)	٦٥٤٣	٢,٣٩	٢٧٨١٢٥٨	(٠,١٧)	١١٩٩١
٢٢	صناعة المطاط و النسيج	٠,٠٢	٤٠٨٧	١,٥٢	(١٧٨٦٥١)	٠,١٦	١٨٤٤٥١	١,٠٩	(١١١٦,٠٨)
٢٣	صناعة منتجات النسيج المنزلي الأخرى	(٠,٣٠)	(٦٠,٨٣٠)	٢,١٦	(١٨٧٥٩٩)	١,١١	١٢٩٤٥٣٦	٢,٥٦	(٢٦٠٧٩١)
٢٤	صناعة الخزانات القاعدية	(٢,٢٦)	(٤٥٧٦٥٢)	١٠,٦٣	(٨٩٩٣٣٧)	٥,٨٨	٦٨٤٥٢١٢	١٤,٦٩	(١٤٩٥٥٧٦)
٢٥	صناعة منتجات المعادن المشغولة مع الحديد والصلب	(٠,٠٢)	(٤٧٧٥)	١,١٨	(٩٩٥٨٢)	٠,٠٣	٣٧٠١٤	٠,٩٣	(٤٤٦٨٦)
٢٦	صناعة الحماض و النجاشات المشغولة مع الحديد والصلب	(٠,٠٢)	(٣٦١٣)	٠,١٣	(١١١٤٠)	٠,٠٦	٦٨٨٨٢	٠,١٣	(١٣٥١٩)
٢٨	صناعة الآلات و المعدات الغير محمولة بوضع غير	٠,١٩	٣٧٩٣٠	١,٦٤	(١٢٩٣٠٧)	٠,٤٦	٥٢٤٩٣٤	١,٤٥	(١٤٢٦٩٣)
٢٩	صناعة لشرارات ذات الصدمات	(٠,١٩)	(٣٩٣٧١)	٠,٨٦	(٧٢٧١٤)	٠,١٠	١٢٢١٥٢	٠,٨١	(٨٧,٩٢)
٣٠	صناعة معدات النقل الأخرى	(٠,٢٣)	(٤١٧٣٥)	(٠,٢٠)	١٦٩٥٩	١,٤٧	١٧٠,٨٥٢	(٠,٥٥)	٥٠٥٥٧
٣١	المعدات الكهربائية و النقل و الخطوط	٦٦,٢٥	١٣٣٩٦٢٤٨	٢٣,١٥	(١٩٦,٤٣٧)	٢٩,٠٨	٣٣٨١٩٥٦٤	١٩,٩٨	(٢٠,٣٦١٢٠)
٣٥	معدات الكهروميكانيكية و النقل و المعدات الثقيلة لثورة	٦٦,٣٥	١٣٣٩٦٢٤٨	٢٣,١٥	(١٩٦,٤٣٧)	٢٩,٠٨	٣٣٨١٩٥٦٤	١٩,٩٨	(٢٠,٣٦١٢٠)
٣٦	الإمداد الطبي ومنتجاته لثورة ومنتجاته الثقيلة	٢٠,٦٩	٤١٨٤٢٨٠	٢٩,٠٢	(٢٤٥٧٩٥١)	٥,٦٩	٦٦٢٢٧٩٧	٣٥,٤١	(٣٦,٩٩٧٨)
٣٧	تصنيع و تلبية وتوزيع المياه	١٤,٩٦	٣٠٢٥٢٧٦	٢٤,٤٩	(٢٠٧٤,٠٧)	٥,٠٤	٥٨٧٢٧١	٣١,٤٦	(٣٢٠,٩٩٣٥)
٣٧	شركات مصرف لثورة	٥,٧٣	١١٥٩,٠٠٤	٤,٥٣	(٧٨٣٩٢٤)	٠,٦٥	٧٥٥١٢٦	٢,٦٥	(٤٠,٣٠٤٣)

تابع جدول ١٩ - النسبة المئوية لتوزيع كل نشاط اقتصادي في السنة

نطاق الاعمال العام لسنة ٢٠١٣/٢٠١٤

القيمة بالالف جنيه

القيمة بالالف جنيه	التكوين الراسمي الصناعي		الأفضل		الاتاج بسعر السوق		صافي عائد العمليات الاتاجية		اسم النشاط الاقتصادي
	النسبة %	القيمة	النسبة %	القيمة	النسبة %	القيمة	النسبة %	القيمة	
٣,١٠	٧٢٤٢٠٩	٥,٢٦	(٤٤٥٦١٨)	٧,٥٢	٨٧٦٦٢٥٥	٢,٨٩	(٢٩١٢٨٢)	التشييد والبناء	
٠,٤٨	٩٧٨٧١	٦,٠٨	(٥١٥٠٩٤)	٥,١٤	٥٩٩٢١٩٦	٣,٠٣	(٣٠٨٥١٥)	تصنيع البويات	
٣,١٢	٦٣١٣٣٨	(٠,٨٢)	٦٩٤٢٦	٢,٣٨	٢٧٧٤٠٥٩	(٠,١٤)	١٤٢٣٣	البضاعة المنية	
٥,٢٧	١٠,٦٥١٣٥	(٢,٣٤)	١٩٧٧٢٨	٢,٠٢	٢٣٥٠٨١٧	٠,٥٦	(٥٦١٩٧)	تجارة الجملة والتجزئة واصلاح المركبات ذات المحركات والمركبات الخفيفة والمركبات	
(٠,٠١)	(٢٨٢٢)	٠,١٢	(١٠,٣٤)	٠,٠٢	١٧٨٣٠	٠,٢٠	(١٩٨٧٨)	تجارة الجملة والتجزئة والتجزئة واصلاح المركبات ذات المحركات والمركبات الخفيفة والمركبات	
٥,١٣	١٠,٥٣٤٥٥	(٢,٣٧)	١٨٨٦٣٣	١,٣٠	١٤٠,١٥٠٣	(٠,٣٤)	٣٤٧,٨	تجارة الجملة والتجزئة واصلاح المركبات ذات المحركات والمركبات الخفيفة والمركبات	
٠,١٥	٣,٥٣٢	(٠,٢٣)	١٩٣٢٠	٠,٨٠	٩٣١٤٩٤	٠,٧٠	(٧١٠٢٧)	تجارة الجملة والتجزئة واصلاح المركبات ذات المحركات والمركبات الخفيفة والمركبات	
(١,٨٧)	(٣٧٦٤,٧)	١٥,٨٥	(١٣٤٤٣٠)	١٩,١٦	٢٢٣٢,٩٧٤	١٢,٣٧	(١٢٦,٤٢٧)	النقل والتخزين	
(٠,١٦)	(٣١٧٥٨)	٠,٧٦	(٦٤٢٦٥)	٠,٣٩	٤٥١٧١٧	٠,٥٠	(٥٠,٥٧٢)	النقل البري و النقل عن خطوط الالمنيوم	
٠,٣٨	٧٧١٨٦	(٥,٩٢)	٥٠١,٠٤٢	١,٤٧	١٧١٣٢٠٤	(٧,٢٥)	٧٢٩١١٧	النقل البري و النقل عن خطوط الالمنيوم	
(٠,٣٥)	(٧٠,٧٢٥)	٣٢,٥٩	(٢٨٤٤٩٢٩)	١١,٧٩	١٣٧٢٦٤٦٥	٢٨,٧٠	(٢٩٢٥٢١٩)	النقل الجوي	
(١,٧٤)	(٣٥١١١٠)	(١٢,٥٨)	١٠,٦٥٧٣٢	٥,٥١	٦٤١٩٥٨٦	(٩,٥٨)	٩٧٢٢٤٧	النقل الجوي و النقل عن خطوط الالمنيوم	
٠,٥٣	١٠,٧٦٤٥	٣,٢٦	(٢٧٦٠,٢٢)	٠,٢٨	٣٢٨٢٤٣	٢,٩٠	(٢٩٥٤٨٦)	النقل الجوي و النقل عن خطوط الالمنيوم	
٠,٥٣	١٠,٧٦٤٥	٣,٢٦	(٢٧٦٠,٢٢)	٠,٢٨	٣٢٨٢٤٣	٢,٩٠	(٢٩٥٤٨٦)	النقل الجوي و النقل عن خطوط الالمنيوم	
(٠,٠٤)	(٧٨٤٤)	٠,٢٨	(٢٣٥١٦)	٠,٠٢	٢٧٨٣٦	٠,٥٠	(٥١٠٦٤)	المعلومات والاتصالات	
(٠,٠٤)	(٧٨٤٤)	٠,٢٨	(٢٣٥١٦)	٠,٠٢	٢٧٨٣٦	٠,٥٠	(٥١٠٦٤)	المعلومات والاتصالات	
-	(٨٩)	(٠,٠٦)	٥٤٣٤	٠,٠١	٩٥٠٢	٠,٠٥	(٥٠,٦٧)	النقل الجوي و النقل عن خطوط الالمنيوم	
-	(٨٩)	(٠,٠٦)	٥٤٣٤	٠,٠١	٩٥٠٢	٠,٠٥	(٥٠,٦٧)	النقل الجوي و النقل عن خطوط الالمنيوم	
٠,٢٧	٥٤٥٧٨	(٠,٠٥)	٤٥٠٣	٠,٠٣	٣٢٢٨٦	(٠,٠٥)	٥٢٦٠	النقل الجوي و النقل عن خطوط الالمنيوم	
٠,٣٧	٥٤٥٧٨	(٠,٠٥)	٤٥٠٣	٠,٠٣	٣٢٢٨٦	(٠,٠٥)	٥٢٦٠	النقل الجوي و النقل عن خطوط الالمنيوم	
(٠,١٨)	(٣٧٣٢٤)	٠,٣٨	(٣١٩١٢)	٠,٣١	٣١١١٧٨	٠,٣٤	(٣٤٣٤٤)	النقل الجوي و النقل عن خطوط الالمنيوم	
(٠,١٨)	(٣٧٣٢٤)	٠,٣٨	(٣١٩١٢)	٠,٣١	٣١١١٧٨	٠,٣٤	(٣٤٣٤٤)	النقل الجوي و النقل عن خطوط الالمنيوم	
(٠,١٨)	(٣٧٣٢٤)	٠,٣٨	(٣١٩١٢)	٠,٣١	٣١١١٧٨	٠,٣٤	(٣٤٣٤٤)	النقل الجوي و النقل عن خطوط الالمنيوم	

القيمة باللائف جنيهه

جدول ١ - حساب الإنتاج  
للفطاح العام لسنة ٢٠١٣/٢٠١٤

القيمة	جزئي	الموارد	القيمة		الاستخدامات
			كل	جزئي	
٢٣٦٣٨٣٣١	١٩٥٩٧٦٥٥	المبيعات بسعر السوق	١٦٨٨١٥٥٩	٧٩١٩٧٩٩	مستلزمات الإنتاج
	٤٠٤٠٦٧٦	صافي مبيعات إنتاج تام الهامش التجاري <sup>(١)</sup>		٨٩٦١٧٦٠	سلبية خدمية
٢٨٦٠٦		مشغولات ذاتية تامة بالتكلفة	٤٨٩٦٢٠		الضرائب و الرسوم السلبية
٥٦٦٥٤٠٧		ايرادات تشغيل للغير	١٥٠٥١٠٦		الإهلاك
٤٠٤١٨٣٧		خدمات مضافة	١٤٦٦١٠٥٠		القيمة المضافة الصافية
١٧٠١٠٧	٢٢٢٨١	+/- التغير في مخزون الإنتاج التام بالتكلفة			
	٨٤٨٠٣	الإنتاج غير التام بالتكلفة			
	٦٣٠٢٣	بضائع برفض البيع بالتكلفة			
(٨٢٧٤)	(٢٥٤٣)	فرق تقويم التغير في المخزون			
	(٥٧٣٢)	الإنتاج التام			
		بضائع برفض البيع			
		الإرباح مشروعات التعمير واستصلاح الأراضي			
١٣٢١	١٣٢١	الإعانات			
		إعانات الإنتاج			
		إعانات تصدير			
٣٣٥٣٧٣٣٥	٣٣٥٣٧٣٣٥	جملة الموارد	٣٣٥٣٧٣٣٥		جملة الاستخدامات

(١) الهامش التجاري = صافي مبيعات بضائع برفض البيع - مشتريات برفض البيع

جدول ٢- توزيعات القيمة المضافة الصافية الى عوائد عوامل الإنتاج  
للقطاع العام لسنة ٢٠١٣/٢٠١٤

القيمة بالآلاف جنيه

القيمة		البيان
كلى	جزئى	
١٤٤٩٢٥٠٩	١٢١١٤٠٢٢	الإيجور
	٨٥٩٣٨١	تقديرية
	١٥١٩١٠٦	عينية
		التأمينات الاجتماعية
٢٦٠٠٧٦	١٧١٠٣٥	الإيجارات
	٨٩٠٤١	مدفوعة
١٥٧٧٤٣٣	١١٠١٥٠	فرق الأيجار المحسوب
	١٤٦٧٢٨٣	الفسوئله
		مدفوعة
		فرق الفوائده المحسوبة
		فرق تقديم التغير فى مخزون
(٨٢٧٤)	(٢٥٤٢)	الاتساح التام
	(٥٧٣٢)	بضائع برفض البيع
(١٦٦٠٦٩٤)		صافى عائد العمليات الانتاجية
١٤٦٦١٠٥٠		جملة عائد عوامل الإنتاج (القيمة المضافة الصافية)

جدول ٣- حساب التحويلات الجارية والأخرى  
للقطاع العام لسنة ٢٠١٣/٢٠١٤

القيمة بالألف جنيه

القيمة		الموارد	القيمة		الاستخدامات
كلى	جزئى		كلى	جزئى	
(١٦٦٠.٦٩٤)		صافى عائد العمليات الإنتاجية	١١٢١٩٦١		التحويلات الجارية التخصيمية
٩١٨٧٦٠		إيرادات أوراق مالية	٧٨٦		ضرائب عقارية
١١٧٨٤٩٤		إيرادات تحويلية	٨٩٢٧٥٨		ضرائب داخلية
٩١٠٦٣٤		إيرادات متوعدة	٢٢٨٤١٧		الخصر <sup>(١)</sup>
٨٩٠٤١		فرق الإيجار المحسوب			الفاصل الموزع
١٤٦٧٢٨٣		فرق الفوائد المحسوبة	١١١٥٤٩		حصة العاملين
				٢٦١٥٢	حصة الدولة
				٧٨٤٥٥	حصة المساهمين
				٤٩١	حصص اخرى
				٦٤٥١	الأخرى
				١٦٧٠٠٠٨	الأخرى
٢٩٠٣٥١٨		جملة الموارد	٢٩٠٣٥١٨		جملة الاستخدامات

(١) اخرى تتضمن مصروفات سنوات سابقة ، تعويضات ، تبرعات ، خصائر رأسمالية ٠٠٠ الخ واستيعاب منها مخصصات بخلاف الاملاك

القيمة بالألف جنيه

جدول ٤ - حساب الإستخدامات والموارد الرأسمالية والمالية  
للقطاع العام لسنة ٢٠١٣/٢٠١٤

الموارد	القيمة		الموارد	القيمة	
	كلي	جزئي		كلي	جزئي
الأموال	١٦٧٠٠٠٠٨		٢٢١٠٣٢٧		التكوين الرأسمالي الثابت
الأموال	١٥٠٥١٠٦		٢١٨١٧٢١		الإضافات الرأسمالية على الأصول الثابتة
	(٨٢٧٤)		٢٨٦٠٦		مشتريات داخلية تامة بالتكلفة
			١٧٠١٠٧		-/+ التغيير في مخزون
			٢٢٢٨١		الإنتاج التام بالتكلفة
			٨٤٨٠٣		إنتاج غير التام بالتكلفة
			٦٣٠٢٣		بضائع يرض البيع بالتكلفة
			(٨٢٧٤)		فرق تقويم التغيير في مخزون
			(٢٥٤٢)		الإنتاج التام
			(٥٧٣٢)		بضائع يرض البيع
			٢٣٧٢١٦٠		التكوين الرأسمالي الإجمالي
			٣٦١٩٩٥٤		التحويلات الرأسمالية والمالية
			٣٧٧٩١٠٣		الإقراض
جملة الموارد	٩٧٧١٢١٧		٩٧٧١٢١٧		جملة الاستخدامات

جدول ٥- الإضافات الرأسمالية على الأصول الثابتة حسب نوع الأصل  
لتقاطع العام لسنة ٢٠١٣/٢٠١٤

القيمة بالآلاف جنيه

البيان	القيمة
تأمين ارضي	٥٦٠٨٩
مباني وانشاءات ومرافق وطرق	١٠٨٧٠٦٠
الات ومعدات	٥٠٦٩٧٦
وسائل نقل وانتقال	٤٢٣٧٩٩
عدد واورات	٥٨٨٩٨
اثاث ومعدات مكاتب	٣٥٦٢١
الثروة الحيوانية والمائية	-
نفايات اير ادبية موزجة	١٣٣٧٨
جملة الإضافات الرأسمالية على الأصول الثابتة	٢١٨١٧٢١
مشفولات داخلية تامة بالتكلفة <sup>(١)</sup>	٢٨٦٠٦
تكوين رأس المال الثابت	٢٢١٠٣٢٧

(١) المشفولات الداخلية لم تصنف حسب نوع الأصل حيث يرد البيان اجماليًا

جدول ٦- التكوين الرأسمالي الصافي  
 للقطاع العام لسنة ٢٠١٣/٢٠١٤  
 القيمة بالآلاف جنيه

القيمة		البيان
كلي	جزئي	
٢٢١٠.٣٢٧	٢١٨١٧٢١	التكوين الرأسمالي الثابت الإضافات الرأسمالية على الأصول الثابتة المسفولات الداخلية التامة بالتكلفة
١٧٠.١٠٧	٢٢٢٨١	+/- التغير في مخزون الإنتاج التام بالتكلفة الإنتاج غير التام بالتكلفة بضائع برفض البيع بالتكلفة
(٨٢٧٤)	(٢٥٤٢)	فرق تقويم التغير في مخزون الإنتاج التام بضائع برفض البيع
	(٥٧٣٢)	التكوين الرأسمالي الاجمالي - الإهلاك
	٢٣٧٢١٦٠	
	١٥٠٥١٠٦	
٨٦٧٠٥٤		التكوين الرأسمالي الصافي



جدول ٧- مصادر تمويل التكوين الرأسمالي الأجمالي  
للقطاع العام لسنة ٢٠١٣/٢٠١٤ القيمة بالآلاف جنيهه

القيمة	القيمة		البيان
	كلى	جزئى	
١٦٧٠٠٠٠٨			الأرض
١٥٠٥١٠٦			الأعمال
(١٥٥٣٦٠)			صافى التحويلات الرأسمالية والمالية
(٦٣٩٣٢٠)			صافى الاقتراض
(٨٢٧٤)			فرق تقويم التغير فى مخزون
		(٢٥٤٢)	الإنتاج التام
		(٥٧٣٢)	بضائع بغرض البيع
			جملة مصادر التمويل
		٢٣٧٢١٦٠	

جدول ٨- الإنتاج والناتج الإجمالي بسعر السوق والناتج الإجمالي والخصافي بتكلفة عوامل الإنتاج  
 لتقطاع العمام لسنة ٢٠١٣/٢٠١٤ القيمة بالآلاف جنيهه

البيان	القيمة	
	جزئي	كلي
الإنتاج بسعر السوق <sup>(١)</sup>	٣٣٥٣٦.١٤	
- مستلزمات الإنتاج	١٦٨٨١٥٥٩	
الناتج الإجمالي بسعر السوق	٤٨٩٦٢٠	١٦٦٥٤٤٥٥
- الضرائب والرسوم السطوية	١٣٢١	
- الاعانات		٤٨٨٢٩٩
+ الضرائب والرسوم السطوية مطروحة منها الاعانات		١٦١٦٦١٥٦
الناتج الإجمالي بتكلفة عوامل الإنتاج		١٥٠٥١٠٦
- الإعانات		
الناتج الصافي بتكلفة عوامل الإنتاج (القيمة المضافة الصافية)		١٤٦٦١٠٥٠

(١) الإنتاج بسعر السوق = إيرادات النشاط الجاري متضمنة التغيير في مخزون الإنتاج غير التام بالتكلفة - مشتريات بمرض البيع

الباب الثانى

القطاع العام

الفصل الأول

الجداول الإقتصادية الإجمالية

الفصل الثانى  
الجداول الإقتصادية التفصيلية  
والمؤشرات  
على مستوى النشاط الإقتصادى



تابع جدول ٩- حساب الإنتاج ( جانب الموارد )  
للسطوح العام لسنة ٢٠١٣/٢٠١٤

القيمة بالآلاف جنيهه

رقم	اسم النشاط الاقتصادي	المبيعات بسعر السوق					مخالفات الانتاج	خدمات مباحة	مخالفات الانتاج
		صافي مبيعات انتاج تام	المهامش التجارية (١)	جملة	مخفولات داخلية تامة بالتحفة	ايرادات تشغيل للغير			
١	الزراعة و الصيد و استغلال الغابات و قطع الخشب الاصطناعي	٣٦٩١	٢١٨	٣٩٠٩	-	٤٠٣٠	١١٨٦	-	
٢	صيد الاسماك و تربية الالبياء المائية	٣٦٩١	٢١٨	٣٩٠٩	-	٤٠٣٠	١١٨٦	-	
٣	التعدين و استغلال المعادن	٣٢٢١٤٦٢	٢٠٥٧٧٩	٣٤٢٧٢٤١	-	٢٣٩٤٨٨	٣٦٤٨٩	-	
٤	استخراج الثورول الخام و تعدين الفحم	٣٢٢١٤٦٢	٢٠٥٧٧٩	٣٤٢٧٢٤١	-	٢٣٩٤٨٨	٣٦٤٨٩	-	
٥	التعدين و استغلال المعادن الاخرى	٤٨٤٣	-	٤٨٤٣	-	-	-	-	
٦	الصناعات التحويلية	١٣٦٦٠٠٤	٣٢٠١٠٣	١٦٨٦١٠٧	-	٢٨٦٠٦	٣٥٠٩٧٠	-	
٧	صناعة المشروبات	٢٥٩٠١	١٥	٢٥٩١٦	-	٢	٧١	-	
٨	صناعة لدم الثوراك و المنتجات الغذائية المكررة و المواد الورقية	١١٠٧٠٢٢	-	١١٠٧٠٢٢	-	٤٧٤٩٩٥	١٧٤٣٣١	-	
٩	صناعة لدم الثوراك و المنتجات الغذائية المكررة و المواد الورقية	١٨١٥٤٦	٣٢٠٧٤٦	٥٠٠٢٢٩٢	-	١٥٤٠٤٦	١٧٥٧٢٧	-	
١٠	صناعة منتجات المعادن المشكلة "عدا المعادن و المعادن"	١٠٠٦	(٧٢٠)	٣٢٦	-	٢٩٢	٥٤٩	-	
١١	صناعة معدات النقل الاخرى	٥٠٤٧٩	٦٢	٥٠٥٤١	-	١٩٨٩٩٦	٢٩٢	-	
١٢	التقطيع و الطلاء	١٢٩٥٥٨٨٨	-	١٢٩٥٥٨٨٨	-	١٠٢٩١٥	٢٠٨٢٩٩١	-	
١٣	البيسة النارية	١٢٩٥٥٨٨٨	-	١٢٩٥٥٨٨٨	-	١٠٢٩١٥	٢٠٨٢٩٩١	-	
١٤	خجر و الجص و الخرقة و اصلاح الخرقات ذات الصلابة و الخرقات النارية و الصلح النسخية و المنزلية	٢٠٤٥٠٠١	٣٥١٣٠٤	٢٠٨٠١٣٠٤	-	٧٠٩٨١	٢٠١٧١٨٧	-	
١٥	تجارة الجملة (عدا الخرقات ذات الصلابة و الخرقات النارية)	٢٠٤٥٠٠١	٢٢٨٤٥٦٦	٤٣٢٩٥٦٧	-	٧٠٩٨١	٢٧٢٩٨٩	-	
١٦	تجارة التجزئة (عدا الخرقات ذات الصلابة و الخرقات النارية)	-	١٢٢٨٧٧٨	١٢٢٨٧٧٨	-	-	١٣٤٤١٩٨	-	
١٧	النقل و النقل	-	١٠٦٤	١٠٦٤	-	٨٦٤٧	١٤٢٦٠٨٦	-	
١٨	النقل البرى و النقل جوى خطوط الالبيات	-	-	-	-	-	١١٤٤٢٠٠	-	
١٩	النقل البرى و النقل جوى خطوط الالبيات	-	-	-	-	-	١١٤٤٢٠٠	-	
٢٠	النقل البرى و النقل جوى خطوط الالبيات	-	١٠٦٤	١٠٦٤	-	٨٦٤٧	٢٨١٨٨٤	-	
٢١	النقل البرى و النقل جوى خطوط الالبيات	-	٢٠٨	٢٠٨	-	٣٣٥٦٣	١٢٢٨	-	
٢٢	النقل البرى و النقل جوى خطوط الالبيات	-	٢٠٨	٢٠٨	-	٣٣٥٦٣	١٢٢٨	-	
٢٣	النقل البرى و النقل جوى خطوط الالبيات	-	٢٠٨	٢٠٨	-	٣٣٥٦٣	١٢٢٨	-	
٢٤	النقل البرى و النقل جوى خطوط الالبيات	-	٢٠٨	٢٠٨	-	٣٣٥٦٣	١٢٢٨	-	
٢٥	النقل البرى و النقل جوى خطوط الالبيات	-	٢٠٨	٢٠٨	-	٣٣٥٦٣	١٢٢٨	-	
٢٦	النقل البرى و النقل جوى خطوط الالبيات	-	٢٠٨	٢٠٨	-	٣٣٥٦٣	١٢٢٨	-	
٢٧	النقل البرى و النقل جوى خطوط الالبيات	-	٢٠٨	٢٠٨	-	٣٣٥٦٣	١٢٢٨	-	
٢٨	النقل البرى و النقل جوى خطوط الالبيات	-	٢٠٨	٢٠٨	-	٣٣٥٦٣	١٢٢٨	-	
٢٩	النقل البرى و النقل جوى خطوط الالبيات	-	٢٠٨	٢٠٨	-	٣٣٥٦٣	١٢٢٨	-	
٣٠	النقل البرى و النقل جوى خطوط الالبيات	-	٢٠٨	٢٠٨	-	٣٣٥٦٣	١٢٢٨	-	
٣١	النقل البرى و النقل جوى خطوط الالبيات	-	٢٠٨	٢٠٨	-	٣٣٥٦٣	١٢٢٨	-	
٣٢	النقل البرى و النقل جوى خطوط الالبيات	-	٢٠٨	٢٠٨	-	٣٣٥٦٣	١٢٢٨	-	
٣٣	النقل البرى و النقل جوى خطوط الالبيات	-	٢٠٨	٢٠٨	-	٣٣٥٦٣	١٢٢٨	-	
٣٤	النقل البرى و النقل جوى خطوط الالبيات	-	٢٠٨	٢٠٨	-	٣٣٥٦٣	١٢٢٨	-	
٣٥	النقل البرى و النقل جوى خطوط الالبيات	-	٢٠٨	٢٠٨	-	٣٣٥٦٣	١٢٢٨	-	
٣٦	النقل البرى و النقل جوى خطوط الالبيات	-	٢٠٨	٢٠٨	-	٣٣٥٦٣	١٢٢٨	-	
٣٧	النقل البرى و النقل جوى خطوط الالبيات	-	٢٠٨	٢٠٨	-	٣٣٥٦٣	١٢٢٨	-	
٣٨	النقل البرى و النقل جوى خطوط الالبيات	-	٢٠٨	٢٠٨	-	٣٣٥٦٣	١٢٢٨	-	
٣٩	النقل البرى و النقل جوى خطوط الالبيات	-	٢٠٨	٢٠٨	-	٣٣٥٦٣	١٢٢٨	-	
٤٠	النقل البرى و النقل جوى خطوط الالبيات	-	٢٠٨	٢٠٨	-	٣٣٥٦٣	١٢٢٨	-	

(١) الهامش التجارى = صافي مبيعات بضائع برفض البيع - مشتريات برفض البيع



تابع جدول ٩- حساب الإنتاج (جانب الموارد)  
للقطاع العام لسنة ٢٠١٣/٢٠١٤

القيمة بالآلاف جنيهه

رقم	اسم النشاط الاقتصادي	الإجمالي العام			الإجمالي العام
		القيمة الموزنة	القيمة	القيمة	
١	الزراعة و الصيد و استغلال الغابات و قطع الأشجار الإجمالي	٨٧٤٥	-	-	-
٢	صيد الأسماك و تربية الأحياء المائية	٨٧٤٥	-	-	-
٣	التعدين و استغلال الصخور	٣٧٤٤٢٠٨	-	-	-
٤	استخراج الوقود الخام و تعدين الفحم	٣٧٣٩٣٦٥	-	-	-
٥	التعدين و استغلال الصخور الأخرى	٤٨٤٣	-	-	-
٦	الصناعات التحويلية	٧٢٨٧٤٥٤	١٣٢١١	١٣٢١١	-
٧	صناعة المشروبات	٣١٨١١	-	-	-
٨	صناعة قصب الكوك و الصناعات النسيجية المنسوجة و الوود اللين	٦٠٣١٤٧١	٦٨٦	٦٨٦	-
٩	صناعة المواد و المنتجات الكيميائية	٨٣١٤٠٣	٦٣٥	٦٣٥	-
١٠	صناعة منتجات الصمغ المشكلة أعدا الصناعات و الصمغ	١٣٣٩٥٨	-	-	-
١١	صناعة منتجات النمل الأخرى	٧٥٨٨١١	-	-	-
١٢	النسيجية و الخياطة	١٣٣٣٩١٣٧	-	-	-
١٣	الهندسة المدنية	١٣٣٣٩١٣٧	-	-	-
١٤	خبرة و الجملة و التجزئة و إصلاح المركبات ذات المحركات و المركبات النارية و السلع المنسوجة و المنزلية	٧١٧٩٧٦٢	-	-	-
١٥	خبرة الجملة (عدا المركبات ذات المحركات و المركبات النارية)	٥١٢١٣٦٧	-	-	-
١٦	خبرة التجزئة (عدا المركبات ذات المحركات و المركبات النارية)	٢٥٥٣٣٩٥	-	-	-
١٧	النمل و التجزئات	١٤٣٥١٣٥	-	-	-
١٨	النمل المزيّن و النمل غير المزيّن	١١٤٤٢٠٠	-	-	-
١٩	النمل المزيّن و النمل غير المزيّن	٢٩١٤٣٥	-	-	-
٢٠	الطوبى و الاتصالات	٤٢٣٩٤	-	-	-
٢١	الطوبى و الاتصالات	٤٢٣٩٤	-	-	-
٢٢	الطوبى و الاتصالات	٤٢٣٩٤	-	-	-





تابع جدول ١٠ - توزيعات القيمة المضافة الصافية الى عوائد عوامل الانتاج ونسبة كل عائد من القطاع العام لسنة ٢٠١٣/٢٠١٤

رقم	اسم النشاط الاقتصادي	القيمة المضافة		صافي عائد الصناعات الانتاجية		توزيع العائدات			القيمة المضافة		نسبة %	
		القيمة المضافة الصافية	نسبة %	صافي عائد الصناعات الانتاجية	نسبة %	حصة	بمنافع البيع	حصة	نسبة %	حصة		
١	الزراعة و الصيد و استغلال الغابات و قطع اشجار الاخشاب	١٤٦٦١٠٥٠	(١١,٠)	(١٦٦,٦٩٤)	-	(٨٢٧٤)	(٥٧٢٢)	(٢٥٤٢)	١٦,٠	١٥٧٧٢٣٣	١٤٦٧٢٨٣	١١,١٥٠
٢	صيد الاسماك و تربية الازياء المائية	٧٨٣٣	(٢٤٨,٠)	(٧٠٢٠)	(١٤,٠)	(٤٠١)	(٤٢٣)	٢٢	-	-	-	-
٣	التعدين و استغلال المحاجر	٧٨٣٣	(٢٤٨,٠)	(٧٠٢٠)	(١٤,٠)	(٤٠١)	(٤٢٣)	٢٢	-	-	-	-
٤	صناعة اعمد الحديد و الحديد و منتجات الحديد و قطع اشجار الاخشاب	١٥٥١٩٢٤	٣٢,٠	٤٩,٤٠٧	-	-	-	-	٢٢,٠	٣٢٩٥١٧	٧٨٢٤,٢	٥٧١٦٥
٥	صناعة اعمد الحديد و الحديد و منتجات الحديد و قطع اشجار الاخشاب	١٥٤٨٨٧	٣٢,٠	٤٩,٧٤٤	-	-	-	-	٢٢,٠	٣٢٩٥١٧	٧٨٢٤,٢	٥٧١٦٥
٦	صناعة اعمد الحديد و الحديد و منتجات الحديد و قطع اشجار الاخشاب	٣,٣٧	(١١,٠)	(٣٣٧)	-	-	-	-	-	-	-	-
٧	صناعة اعمد الحديد و الحديد و منتجات الحديد و قطع اشجار الاخشاب	٤٦٦,٠٣٥	(٢١,٠)	(٩٩١,٠٥٧)	-	٥٦٥٨	٥٥٩٨	٦٠	١٥,٠	١٨٣٧٤٥	١٨٣٣٤١	٤٠٤
٨	صناعة اعمد الحديد و الحديد و منتجات الحديد و قطع اشجار الاخشاب	٩٧٥٦	(٤٤٤,٠)	(٤٣٦٥)	٦,٠	٥٨١٨	٥٥٩٨	٢٢,٠	٦٩,٠	١٧٣٦	٦٧٣١	-
٩	صناعة اعمد الحديد و الحديد و منتجات الحديد و قطع اشجار الاخشاب	٣٩١٨٢٩٨	(١٨,٠)	(٧,٠٧٤٨)	-	(١٦٠)	-	(١٦٠)	١٦,٠	٤٤٨١١١	٤٤٨١١١	-
١٠	صناعة اعمد الحديد و الحديد و منتجات الحديد و قطع اشجار الاخشاب	٥٤٤٩٧	(١٥,٠)	(٨٤١٥٦)	-	-	-	-	-	-	-	-
١١	صناعة اعمد الحديد و الحديد و منتجات الحديد و قطع اشجار الاخشاب	٥٠,٧٩	(١٠,٤,٠)	(٥٢,١٦)	-	-	-	-	٣,٠	١٦٨٢	١٢٨,٠	٤,٢
١٢	صناعة اعمد الحديد و الحديد و منتجات الحديد و قطع اشجار الاخشاب	٨٧,٠٥	(١٣,٦,٠)	(١,٠٩٧٧٢)	-	-	-	-	٣,٠	٧٧٢٢١	٧٧٢١٩	٢
١٣	صناعة اعمد الحديد و الحديد و منتجات الحديد و قطع اشجار الاخشاب	٣٧٨٣٥٥١	(١٣,٠)	(٤٨٢٤٣٢)	-	٤١٧	-	٤١٧	١,٠	٤٨٥٢٤	-	٤٨٥٢٤
١٤	صناعة اعمد الحديد و الحديد و منتجات الحديد و قطع اشجار الاخشاب	٣٧٨٣٥٥١	(١٣,٠)	(٤٨٢٤٣٢)	-	٤١٧	-	٤١٧	١,٠	٤٨٥٢٤	-	٤٨٥٢٤
١٥	صناعة اعمد الحديد و الحديد و منتجات الحديد و قطع اشجار الاخشاب	٣٦,٨٧٣٧	(١١,٠)	(٧٤١٧٦٤)	-	(١١٢٢١١)	(١١٢٧٢١)	(٣٥٤,٠)	١٤,٠	٥,١٨٣٢	٥,١٥٤,٠	٢٩٢
١٦	صناعة اعمد الحديد و الحديد و منتجات الحديد و قطع اشجار الاخشاب	٢٤٣٨,٤٨	(٢١,٠)	(٥,٥٣٢٦)	-	٥٨,١	٩٣٤١	(٣٥٤,٠)	١٥,٠	٣٩٩٨٠	٣٩٩٨٨,٠	-
١٧	صناعة اعمد الحديد و الحديد و منتجات الحديد و قطع اشجار الاخشاب	١١٧,٦٨٩	(٢,٠)	(٢٣٥٣٨)	(٢,٠)	(٢٢,٠٦٢)	(٢٢,٠٦٢)	-	١١,٠	١٣١٩٥٢	١٣١٦٦,٠	٩٩٢
١٨	صناعة اعمد الحديد و الحديد و منتجات الحديد و قطع اشجار الاخشاب	١,٠٤١١٦٧	١٤,٠	١٤٧٥٦,٠	-	-	-	-	-	٣٧٦٥	-	٣٧٦٥
١٩	صناعة اعمد الحديد و الحديد و منتجات الحديد و قطع اشجار الاخشاب	٧٧٨٧٢٤	٤,٠	٣٣٦٤١	-	-	-	-	-	٣٧٦٥	-	٣٧٦٥
٢٠	صناعة اعمد الحديد و الحديد و منتجات الحديد و قطع اشجار الاخشاب	٣٢٢٤٢٣	٤٢,٠	١١٢٩١٩	-	-	-	-	-	-	-	-
٢١	صناعة اعمد الحديد و الحديد و منتجات الحديد و قطع اشجار الاخشاب	١٢٨,٠٣	(٥٥٨,٠)	(٧١٣٨٨)	(١٨,٠)	٢٣١٣	١٨١٤	٤٩٩	-	-	-	-
٢٢	صناعة اعمد الحديد و الحديد و منتجات الحديد و قطع اشجار الاخشاب	١٢٨,٠٣	(٥٥٨,٠)	(٧١٣٨٨)	(١٨,٠)	٢٣١٣	١٨١٤	٤٩٩	-	-	-	-

جدول ١١- حساب التحويلات الجارية والاخر ( جانب الاستدعاءات )  
القطاع العام لسنة ٢٠١٣/٢٠١٤

القيمة بالالف جنيه

رقم الحساب	اسم النشاط الاقتصادي	التحويلات الجارية التخصومية			
		جملة	اخرى (١)	ضرائب دخلية	ضرائب عقارية
	الإجمالي العام	١١٢١٩٦١	٢٢٨١٧	٨٩٢٧٥٨	٧٨٦
١	الزراعة وصيد و استغلال الغابات و قطع الشجر الاصطناعي	٢١٨	٢٠٥	١٣	-
٢	صيد السمك و تربية الازياء المائية	٢٦٨	٢٠٥	٦٣	-
٣	التعدين و استغلال الفحم	٥٨٦٤٨٥	٣٢٥١٧	٥٥٢١٣٨	-
٤	استخراج البترول الخام و الغاز الطبيعي	٥٨٦٢٧٧	٣٢٥٤٦	٥٥٢٧٢١	-
٥	التعدين و استغلال المعادن الاخرى	٢٠٨	١	٢٠٧	-
٦	الصناعات التحويلية	١٦٧٣٩١	٧١٣٢٨	٩٥٥٨٧	٤٧٦
٧	صناعة المشروبات	٢٨٥	٢٨٣	٢	-
٨	صناعة نسيج القطن و الصناعات النسيجية	١٤٩٩٧٨	٥٤٨٦١	٩٤٧٩٣	٣٢٤
٩	صناعة الحديد و الصناعات المعدنية	١٢٤١	٢٩٩	٧٩٢	١٥٠
١٠	صناعة منتجات النحاس المشككة و الصناعات المشككة	٣٤٢٤	٣٤٢٤	-	-
١١	صناعة معدات نقل الاخرى	١٢٤٦٣	١٢٤٦١	-	٢
١٢	النسج و النسيج	٩٠١٣٥	٩٠١٣٤	-	١
١٣	الهندسة المدنية	٩٠١٣٥	٩٠١٣٤	-	١
١٤	تجارة الجملة و التجزئة و اصلاح المركبات ذات المحركات و الترخيص التجارية و السلع التخصومية و الترخيص	٢٠١٣٢٣	٢٠١٤٢	١٨١٠٧٣	١٠٨
١٥	تجارة الجملة (عدا المركبات ذات المحركات و الترخيص التجارية)	١٨٤٨٤٩	١٧٢٥٧	١٦٧٥٥٢	٤٠
١٦	تجارة التجزئة (عدا المركبات ذات المحركات و الترخيص التجارية)	١٦٤٧٤	٢٨٨٥	١٣٥٢١	٦٨
١٧	التقل و الترخيص	٧٤٣٧٥	١٢٠٨١	٦٢٠٩٧	١٩٧
١٨	التلال القوي ٠٠ و التلال غير خطوط الازدياد	٤١٩١٧	١٠٤٤٣	٣١٣٢٧	١٩٧
١٩	الخدمة الكهربائية و التل	٣٤٠٨	١٦٣٨	٢٠٧٧٠	-
٢٠	المعلومات و الاتصالات	١٩٨٤	١٩٨٠	-	٤
٢١	الخدمة نشر و التاج و ايج الترخيص و الترخيص و الترخيص	١٩٨٤	١٩٨٠	-	٤

(١) اخرى تتضمن مصر و فوات سنوات سابقة و تعويضات و تبرعات و خسائر رأسمالية ٠٠٠ الخ و استبعاد منها مخصصات بخلاف الاعمال

جئة الإستخدامات	الإدخار	الفاصل الموزع					اسم النشاط الاقتصادي
		جئة	حصص الغرى	حصة المساهمين	حصة الدولة	حصة العاملين	
٢٩,٣٥١٨	١٢٧,٠٠٠,٨	١١١٥٤٩	٦٤٥١	٤٩١	٧٨٤٥٥	٢١١٥٢	الإجمالي العام
(٣١٥٤)	(٣٤٢٢)	-	-	-	-	-	الزراعة و الصيد و إستغلال الغابات و قطع أشجار الإقتصاد
(٣١٥٤)	(٣٤٢٢)	-	-	-	-	-	صيد الأسماك و تربية الأحياء المائية
١٠,٢٩٥,٠١	٤٨٣,١١٢	-	-	-	-	-	الطاقة و إستغلال المعادن
١٠,٢٩٠,٢٥	٤٨٧٤٨	-	-	-	-	-	إستخراج البترول الخام و الغاز الطبيعي
٤٧٦	٢٦٨	-	-	-	-	-	الأمون و إستغلال المعادن الأخرى
٢٢٢١٢٩	(١٢٨١١)	١١١٥٤٩	٦٤٥١	٤٩١	٧٨٤٥٥	٢١١٥٢	الصناعات التحويلية
(٣٥,٣٧)	(٣٥٣٢٢)	-	-	-	-	-	صناعة المشروبات
٣٥٧٤٣,٠	١٢٣٧٢١	٨٣٧٢١	٦٤٥١	-	٥٧٩٦٠	١٩٢٢٠	صناعة قصب التوتك و الصناعات الخبثية المكونة و المواد القوية
٤,٤٩٠	١١٤٢١	٢٧٨١٨	-	٤٩١	٢٠,٤٩٥	٦٨٣٢	صناعة المواد و الصناعات الكيميائية
(٤٣٣,٩)	(٤١٧٣٣)	-	-	-	-	-	صناعة منتجات المعادن المشككة "عدا المعادن و المعادن"
(٥٧٤٤٥)	(٦٩٩,٠٨)	-	-	-	-	-	صناعة معدات النقل الأخرى
٥٢٨٧٤٤	٤٣٨٦,٩	-	-	-	-	-	تنظيم و البناء
٥٢٨٧٤٤	٤٣٨٦,٩	-	-	-	-	-	الهيئة المدنية
٨٤٩٣٧٨	٦٤٨,٥٥	-	-	-	-	-	تجارة الجملة و التجزئة و الصالحات التجارية ذات الصلة بخدمات و الخدمات الشخصية و الترفيهية
٧٩٣٤,٣	٦,٠٨٥٤	-	-	-	-	-	تجارة الجملة (عدا الشركات ذات الصلة بخدمات و الخدمات الشخصية و الترفيهية)
٥٥٩٧٥	٣٩٥,١	-	-	-	-	-	تجارة التجزئة (عدا الشركات ذات الصلة بخدمات و الخدمات الشخصية و الترفيهية)
٢١١٩٣,٠	١٩٢,٥٥٥	-	-	-	-	-	النقل و التخزين
١٢٦٣٢,٠	٨٤٢,٥٣	-	-	-	-	-	النقل البرى و النقل جوى خطوط الطيران
١٤,٦١٠	١,٠٨٢,٠٢	-	-	-	-	-	الخدمة المالية و التأمين و الخدمات
(٧٠,٠١٠)	(٧١٩٩٤)	-	-	-	-	-	المعلومات و الاتصالات
(٧٠,٠١٠)	(٧١٩٩٤)	-	-	-	-	-	الخدمة نشر و الترويج للخدمات و التأمين و الإعلام الترفيهية

القيمة بالألف جنيه

تابع جدول ١١ - حساب التحويلات الجارية والإخطار ( جانب الموارد ) لسنة ٢٠١٣/٢٠١٤

رقم	اسم النشاط الاقتصادي	صافي عملة العملات الأجنبية	إيرادات أوراق مالية	الإيرادات تعويضية	إيرادات متنوعة	فروق الأرباح المحسوب	فروق التحويلات المحسوبة	جدة الموارد
١	الإجمالي العام	(٧٠٢٠)	٩١٨٧٦٠	١١٧٨٤٩٤	٩١٠٦٣٤	٨٩٠٤٩	٤٤٧٧٢٨٣	٢٩٠٣٥١٨
٢	الزيادة والصيد واستغلال الخيارات وفتح أسهم الاختصاص	(٧٠٢٠)	١	٣٧٠١	١٦٤	-	-	(٣١٥٤)
٣	بيع الأسهم وزيادة الأرباح لفترة	٤٩٠٤٠٧	١٨٧٧٤	١٠٢١٢٢	١٢٦٠٠٨	٩٧٨٨	٢٨٢٤٠٢	١٠٦٩٥٠١
٤	استخراج الفوائد الخام والربح الطبيعي	٤٩٠٧٤٤	١٨٧٧٤	١٠١٣٠٩	١٢٦٠٠٨	٩٧٨٨	٢٨٢٤٠٢	١٠٦٩٠٢٥
٥	العملة واستغلال المعامل الأخرى	(٣٣٧)	-	٨١٣	-	-	-	٤٧٩
٦	المساهمات التحويلية	(٩٩٤٠٥٧)	٣٦٢٢٢٤	١١٩٤٤٨	٨٠٨٥٧	١٢٦١٦	٢٨٣٣٤٩	٢٢٢١٢٩
٧	استضافة للمسؤولين	(٤٣٣٦٥)	٤٨	٦٨٩	٢٢٨	٣٣٢	٦٧٣٦	(٣٥٠٣٧)
٨	استضافة لعملاء و المنتجات المالية المتكررة و الفوائد الثوري	(٧٠٦٧٤٨)	٢٨٠٥٦٦	٨٢٢٨٠	٤١٣٢٤	١١٨٧٧	٤٤٨١١١	٣٥٧٤٣٠
٩	استضافة لعملاء و المنتجات الحكومية	(٨٤١٥٦)	٧٩٩٢٢	٢١٥٩٥	٣٢١٢٩	-	-	٤٠٤٩٠
١٠	استضافة لمنتجات العميل المشارة "عدا المبيعات و المنتجات"	(٥٢٠١٦)	٢	٣٣٨١	٣٧١٩	٣٢٥	١٢٨٠	(٤٣٣٠٩)
١١	استضافة منتجات النقل الأخرى	(١٠٩٧٧٢)	١٢٢٦	١١٢٠٣	١٢٠٤٧	٢٣٢	٢٧٢١٩	(٥٧٤٤٥)
١٢	التشغيل و الجاهز	(٤٨٢٤٣٢)	١٠٧١٥٧	٥٧٦٦٩٤	٣٢٧٨٢٥	-	-	٥٢٨٧٤٤
١٣	الخدمة المدنية	(٤٨٢٤٣٢)	١٠٧١٥٧	٥٧٦٦٩٤	٣٢٧٨٢٥	-	-	٥٢٨٧٤٤
١٤	تجارة العملة و التحويلات و المبيعات ذات الممرات و التحويلات التحويلية	(٧٤١٧١٤)	٤٠٣٢٢٤	٢٤١٧٨٦	٢٧٤٨٥٥	٦٦٦٣٧	٥٠١٥٤٠	٨٤٩٣٧٨
١٥	تجارة العملة (عدا المبيعات ذات الممرات و التحويلات التحويلية)	(٥٠٥٢٢٦)	٣٩٨١٣٧	٢٠٧٨٣٦	١٧٥٣٥٠	٤٧٤٢٦	٣٦٩٨٨٠	٧٩٢٤٠٣
١٦	تجارة التحويلات (عدا المبيعات ذات الممرات و التحويلات التحويلية)	(٢٣٦٥٣٨)	٨١٨٧	٣٣٩٥٠	٤٩٥٠٥	١٩٢١١	١٢١٦٦٠	٥٥٩٧٥
١٧	النقل والتحويلات	١٤٧٥٦٠	٢٤٢١١	٣٥٢٤٥	٥٩٨١٤	-	-	٢٦٦٩٢٠
١٨	النقل لثوري ١٠ و النقل عن خطوط التحويلات	٣٢٦٤١	٧٦٦٥	٣٦٤٨٢	٥٨٥٢٢	-	-	١٢٦٣٢٠
١٩	النقل التحويلات و الممرات	١١٢٩١٩	١٢٥٤٦	٨٨٦٣	١٢٨٢	-	-	١٤٠٦١٠
٢٠	المساهمات والاقتضائيات	(٧١٣٨٨)	١٦٩	٩٨	١١١٦	-	-	(٧٠٠١٠)
٢١	العملة لشر و نتائج برامج التحويلات و الفوائد و الاقتضائيات التحويلية	(٧١٣٨٨)	١٦٩	٩٨	١١١٦	-	-	(٧٠٠١٠)



تابع جدول ١٢ - حساب الإستخدامات والموارد الرأسمالية والمالية ( جانب الإستخدامات )  
للقطاع العام لسنة ٢٠١٣/٢٠١٤

القيمة بالآلاف جنيه

رقم	اسم النشاط الاقتصادي	جئمة التكوين الرأسمالى الاجملى	التحويلات الرأسمالية والمالية	الأقراض	جئمة الإستخدامات
	الاجملى العام	٢٣٧٢١٦٠	٣١٩٩٥٤	٣٧٧٩١٠٣	٩٧٧٢٢١٧
١	الزراعة و الصيد و استغلال الغابات و قطع الخشب الاجملى	(٧٨٣)	١١٦٧	(٢١١٦)	(١٢٣١)
٢	صيد الاسماك و تربية الازياء البحرية	(٧٨٦)	١١٦٧	(٢١١٦)	(١٢٣١)
٣	التصنيع و استغلال المعادن	١١٦٤٥٦٧	١٥٧٢٢٤	(١٣٤٦٣٨٦)	١٣٩٠٨٠٥
٤	استخراج الوقود و الفحم و الغاز الطبيعي	١١٦٤٥٦٧	١٥٧٢٢٤	(١٣٤٦٣٨٦)	١٣٩٠٤٦١
٥	الكهرباء و استغلال المعادن الاخرى	-	-	٣٤٤	٣٤٤
٦	المصانع التحويلية	٢٨٩٥٦٨	٨٩٨٤١٢	٣٢٢٧٣٣	١٥٢٠٧١٣
٧	مصانة المسوجات	٩٦٣٢	٨٥	١١٩٢٧	٢١٦٤٤
٨	مصانة لحم الثورك و المنتجات الحيوانية المكررة و الوقود النووي	٢٠٤٧٨٧	٣٣٨٧٣٠	٤٦٤٤٨٧	١٣١٣٠٠٤
٩	مصانة المواد و المنتجات الخفيفة	(٣٩٧)	٢٤٥٠٢٦	(١٧٨٨٤٩)	١١٥٧٨٠
١٠	مصانة منتجات المعادن المشكولة "علا المعادن و المعادن"	٤٢٤٧٥	١٠٢٨٨	(٨٢٠٧٩)	(٧٨٣١٦)
١١	مصانة معدات النقل الاخرى	٣٢٠٧١	٤٢٨٣	٦٢٢٤٧	٩٨٦٠١
١٢	التطبيق و البناء	٣٣١٧٩٨	٦٥١٩٧٨	٥٧٠٩٥٢	١٥٥٩٧٢٨
١٣	الهندسة المدنية	٣٣١٧٩٨	٦٥١٩٧٨	٥٧٠٩٥٢	١٥٥٩٧٢٨
١٤	تجارة الجملة و التجزئة و اصلاح المركبات ذات المحركات و الترخبات الترابية و السكن التجميعية و المتجزئة	٢٩٩٤٢٦١	٢٩١٦٨٥	٤٠١٨٩٠٨	٤١٠٩٨٥٤
١٥	تجارة الجملة (علا المركبات ذات المحركات و الترخبات الترابية )	٢٨٩٩٦٥	٢٤٦٠١١	٣٨٩٠٧٥٥	٤٤٢١٧٣١
١٦	تجارة التجزئة (علا المركبات ذات المحركات و الترخبات الترابية)	٩٩٩٦	٤٥٦٧٤	١٧٨١٥٣	١٨٢١٢٣
١٧	التكليف والتخزين	٢٧٣١٥٧	٢٠١٧٥٧	١٩٤٥٠١	٦٩٩٤١٥
١٨	التكليف ٥٠ و التكاليف عن خطوط الانابيب	٢٦١٨٧٤	١٠٢١٩٦	٥٤٢٢٧	٤٢٧٢٩٢
١٩	الخدمة التكنولوجية و الدعم التالى	١١٢٨٣	٩٥٥٦١	١٤٠٧٧٩	٢٤٧١٢٣
٢٠	المعلومات والاتصالات	٩٠٩١	٢٣٣١	١٠٥١١	٢١٩٣٣
٢١	الخدمة نشر و إنتاج برامج التلفزيون و الفيديو و الاذاعة السمعية	٩٠٩١	٢٣٣١	١٠٥١١	٢١٩٣٣

تابع جدول ١٢ - حساب الإستخدامات والموارد الرأسمالية والمالية (جانب الموارد)  
للقطاع العام لسنة ٢٠١٣/٢٠١٤

القيمة بالآلاف جنيهه

رقم	اسم النشاط الاقتصادي	الإجمالي العام	طرق تمويل التغير في مخزون				الإهلاك	الأحقر
			جئمة	إنتاج بغير البيع	الإنتاج التام	التحويلات الرأسمالية والمالية		
		١٦٧٠٠٠٠٨	١٥٠٥١٠٦	(٢٥٤٢)	(٢٥٤٢)	١٥٠٥١٠٦	١٦٧٠٠٠٠٨	
			(٨٢٧٤)	(٥٧٣٢)	(٢٥٤٢)			
			(٤٠١)	(٤٢٣)	٢٢			
			(٤٠١)	(٤٢٣)	٢٢			
١	الزراعة والصيد واستغلال الغابات و قطع الأشجار الايطيبي	(٣٤٢٢)						
٢	صيد الأسماك وتربية الأحياء المائية	(٣٤٢٢)						
٣	التعدين واستغلال المعادن	٤٨٣٠١٦						
٤	استخراج البترول الخام والغاز الطبيعي	٤٨٣٠١٦						
٥	التعدين واستغلال المعادن الأخرى	٢٣٥٨٠٠						
٦	الصناعات التحويلية	٣٣٦٣٢٢						
٧	الصناعات التحويلية	(١٦٨١١)						
٨	الصناعات التحويلية	١٣٨٩						
٩	صناعة قمع الكوك و المنتجات النفطية المكررة و البترول الثقوي	(٣٥٣٧٢)						
١٠	صناعة قمع الكوك و المنتجات النفطية الكيماوية	٢٢٠						
١١	صناعة منتجات لصبغ القماش	٢١١٣٨٥						
١٢	صناعة منتجات لصبغ القماش	١١٤٣١						
١٣	صناعة منتجات لصبغ القماش	٥٣٢٠٢						
١٤	صناعة منتجات لصبغ القماش	١٠٥١٧						
١٥	صناعة منتجات لصبغ القماش	٩٨٢٩						
١٦	صناعة منتجات لصبغ القماش	(٤١٧٣٣)						
١٧	صناعة منتجات لصبغ القماش	(٦٩٩٠٨)						
١٨	صناعة منتجات لصبغ القماش	٤٣٨٦٠٩						
١٩	صناعة منتجات لصبغ القماش	٤٣٨٦٠٩						
٢٠	صناعة منتجات لصبغ القماش	٤٣٨٦٠٩						
٢١	صناعة منتجات لصبغ القماش	٤٣٨٦٠٩						
٢٢	صناعة منتجات لصبغ القماش	٤٣٨٦٠٩						
٢٣	صناعة منتجات لصبغ القماش	٤٣٨٦٠٩						
٢٤	صناعة منتجات لصبغ القماش	٤٣٨٦٠٩						
٢٥	صناعة منتجات لصبغ القماش	٤٣٨٦٠٩						
٢٦	صناعة منتجات لصبغ القماش	٤٣٨٦٠٩						
٢٧	صناعة منتجات لصبغ القماش	٤٣٨٦٠٩						
٢٨	صناعة منتجات لصبغ القماش	٤٣٨٦٠٩						
٢٩	صناعة منتجات لصبغ القماش	٤٣٨٦٠٩						
٣٠	صناعة منتجات لصبغ القماش	٤٣٨٦٠٩						
٣١	صناعة منتجات لصبغ القماش	٤٣٨٦٠٩						
٣٢	صناعة منتجات لصبغ القماش	٤٣٨٦٠٩						
٣٣	صناعة منتجات لصبغ القماش	٤٣٨٦٠٩						
٣٤	صناعة منتجات لصبغ القماش	٤٣٨٦٠٩						
٣٥	صناعة منتجات لصبغ القماش	٤٣٨٦٠٩						
٣٦	صناعة منتجات لصبغ القماش	٤٣٨٦٠٩						
٣٧	صناعة منتجات لصبغ القماش	٤٣٨٦٠٩						
٣٨	صناعة منتجات لصبغ القماش	٤٣٨٦٠٩						
٣٩	صناعة منتجات لصبغ القماش	٤٣٨٦٠٩						
٤٠	صناعة منتجات لصبغ القماش	٤٣٨٦٠٩						
٤١	صناعة منتجات لصبغ القماش	٤٣٨٦٠٩						
٤٢	صناعة منتجات لصبغ القماش	٤٣٨٦٠٩						
٤٣	صناعة منتجات لصبغ القماش	٤٣٨٦٠٩						
٤٤	صناعة منتجات لصبغ القماش	٤٣٨٦٠٩						
٤٥	صناعة منتجات لصبغ القماش	٤٣٨٦٠٩						
٤٦	صناعة منتجات لصبغ القماش	٤٣٨٦٠٩						
٤٧	صناعة منتجات لصبغ القماش	٤٣٨٦٠٩						
٤٨	صناعة منتجات لصبغ القماش	٤٣٨٦٠٩						
٤٩	صناعة منتجات لصبغ القماش	٤٣٨٦٠٩						
٥٠	صناعة منتجات لصبغ القماش	٤٣٨٦٠٩						
٥١	صناعة منتجات لصبغ القماش	٤٣٨٦٠٩						



جدول ١٣ - الإضافات الرأسمالية على الأصول الثابتة مصنفة حسب نوع الأصل ونسبة كل منها إلى الجملته

لتقاع العام لسنة ٢٠١٣/٢٠١٤

القيمة بالآلاف جنيهه

رقم	اسم النشاط الاقتصادي	تحسين الرأسي		مباني والشبكات ومرافق وطرق		الات ومعدات		وسائط نقل وانتقال		عدد واوقات	
		قيمة	%	قيمة	%	قيمة	%	قيمة	%	قيمة	%
١	الإجمالي العام	٥٦٠٨٩	٣٠٠	١٠٨٧٠٦٠	٤٩٠٠	٥٠٦٩٧٦	٢٣٠٠	٤٢٣٧٩٩	١٩٠٠	٥٨٨٩٨	٣٠٠
٢	الزراعة والصيد واستغلال الثروات و قطع الأشجار الاخشاب	-	-	-	-	-	-	-	-	-	-
٣	صيد الاسماك والريهه الاصهاره المنيهه	-	-	-	-	-	-	-	-	-	-
٤	التعدين واستغلال المعادن	-	-	-	-	-	-	-	-	-	-
٥	استخراج البترول الخام والغاز الطبيعي	-	-	-	-	-	-	-	-	-	-
٦	التعدين واستغلال المعادن الاخرى	-	-	-	-	-	-	-	-	-	-
٧	الصناعات التحويلية	٩	١٠٠	٤٠٦٧٨	١٥٠٠	١٠٧٠٠٠٢	٣٩٠٠	٦٨٣٠٩	٢٥٠٠	١٠١٦٢٢	٤٠٠
٨	مساهمة المصنوعات	-	-	-	-	-	-	-	-	-	-
٩	مساهمة قيم التركيب و المنتجات المنليه لشركه ر.و.و لواءه القوي	-	-	٢٠١٣	٥٣٠٠	١٨٠٠١	٤٧٠٠	-	-	-	-
١٠	مساهمة شركات التأمين المنفصلة عما الشركات والمعدات	-	-	٣٧٩٥٢	١٨٠٠	١٠١٠٣٣	٤٩٠٠	٤٥٦٠٣	٢٢٠٠	٨٦٥١	٤٠٠
١١	مساهمة معدات نقل الاخرى	-	-	٧٨٤	٣٢٠٠	-	-	-	-	-	-
١٢	التنقيب و البناء	-	-	٤٢٩	١٠٠	٢٠١٦	٥٠٠	٩٢٨١	٢٢٠٠	٤٥٨	١٠٠
١٣	مساهمة معدات نقل الاخرى	-	-	-	-	٢١٥٢	٩٠٠	١٢٤٢٢	٥٨٠٠	٥٠٦	٢٠٠
١٤	الهندسة المدنية	-	-	-	-	-	-	-	-	-	-
١٥	تجارة الجملة و التجزئة و الصناعات التحويلية ذات الصناعات والبرامج الحاسوبية و البرمجية	٩	١٠٠	٣٠٨١٥	١٢٠٠	١٦٤١٧٢	٢٢٠٠	١٥٨٨	١٠٠	٣٧٠٩٧	١٤٠٠
١٦	تجارة الجملة (عدا الشركات ذات الصناعات و الخدمات الحاسوبية)	-	-	٣٠٨١٥	١٢٠٠	١٦٤١٧٢	٢٢٠٠	١٥٨٨	١٠٠	٣٧٠٩٧	١٤٠٠
١٧	تجارة التجزئة (عدا الشركات ذات الصناعات و الخدمات الحاسوبية)	٢٥٢٢٦	٩٠٠	١٠٦٤٨٣	٤٠٠٠	٤٢٢٣٠	١٦٠٠	١٨٩٣٣	٢٦٠٠	٧٧٣٦	٣٠٠
١٨	النقل والتخزين	-	-	٢٢٢٤	١٠٠	٤٣٥٥٥	١٦٠٠	٢٢٥٦٣٣	٢٦٠٠	١١٨٧	-
١٩	النقل البري و النقل عن خطوط الانابيب	-	-	١٩٧٦	١٠٠	٣٨٢٩٣	١٥٠٠	٢٢٠٤٤٦	٢٦٠٠	١١٥٩	-
٢٠	النقل البحري و النقل	-	-	٢٤٨	٢٠٠	٥٢٦٢	٤٦٠٠	٥١٨٧	٤٥٠٠	٧٨	-
٢١	المعلومات والاتصالات	-	-	-	-	-	-	-	-	-	-
٢٢	البنية تحتية و برامج التليفزيون و الحاسوب و الانترنت التليفونية	-	-	-	-	-	-	-	-	-	-
٢٣	البنية تحتية	-	-	-	-	-	-	-	-	-	-
٢٤	البنية تحتية	-	-	-	-	-	-	-	-	-	-
٢٥	البنية تحتية	-	-	-	-	-	-	-	-	-	-
٢٦	البنية تحتية	-	-	-	-	-	-	-	-	-	-
٢٧	البنية تحتية	-	-	-	-	-	-	-	-	-	-
٢٨	البنية تحتية	-	-	-	-	-	-	-	-	-	-
٢٩	البنية تحتية	-	-	-	-	-	-	-	-	-	-
٣٠	البنية تحتية	-	-	-	-	-	-	-	-	-	-
٣١	البنية تحتية	-	-	-	-	-	-	-	-	-	-
٣٢	البنية تحتية	-	-	-	-	-	-	-	-	-	-
٣٣	البنية تحتية	-	-	-	-	-	-	-	-	-	-
٣٤	البنية تحتية	-	-	-	-	-	-	-	-	-	-
٣٥	البنية تحتية	-	-	-	-	-	-	-	-	-	-
٣٦	البنية تحتية	-	-	-	-	-	-	-	-	-	-
٣٧	البنية تحتية	-	-	-	-	-	-	-	-	-	-
٣٨	البنية تحتية	-	-	-	-	-	-	-	-	-	-
٣٩	البنية تحتية	-	-	-	-	-	-	-	-	-	-
٤٠	البنية تحتية	-	-	-	-	-	-	-	-	-	-
٤١	البنية تحتية	-	-	-	-	-	-	-	-	-	-
٤٢	البنية تحتية	-	-	-	-	-	-	-	-	-	-
٤٣	البنية تحتية	-	-	-	-	-	-	-	-	-	-
٤٤	البنية تحتية	-	-	-	-	-	-	-	-	-	-
٤٥	البنية تحتية	-	-	-	-	-	-	-	-	-	-
٤٦	البنية تحتية	-	-	-	-	-	-	-	-	-	-
٤٧	البنية تحتية	-	-	-	-	-	-	-	-	-	-
٤٨	البنية تحتية	-	-	-	-	-	-	-	-	-	-
٤٩	البنية تحتية	-	-	-	-	-	-	-	-	-	-
٥٠	البنية تحتية	-	-	-	-	-	-	-	-	-	-
٥١	البنية تحتية	-	-	-	-	-	-	-	-	-	-
٥٢	البنية تحتية	-	-	-	-	-	-	-	-	-	-
٥٣	البنية تحتية	-	-	-	-	-	-	-	-	-	-
٥٤	البنية تحتية	-	-	-	-	-	-	-	-	-	-
٥٥	البنية تحتية	-	-	-	-	-	-	-	-	-	-
٥٦	البنية تحتية	-	-	-	-	-	-	-	-	-	-
٥٧	البنية تحتية	-	-	-	-	-	-	-	-	-	-
٥٨	البنية تحتية	-	-	-	-	-	-	-	-	-	-
٥٩	البنية تحتية	-	-	-	-	-	-	-	-	-	-

تابع جدول ١٣ - الإضافات الرأسمالية على الأصول الثابتة مصنفة حسب نوع الأصل ونسبة كل منها إلى الجملية

القيمة بالألف جنيهة القسطح العام لسنة ٢٠١٣/٢٠١٤

رقم	اسم النشاط الاقتصادي	الثابت ومعدات		الثروة الحكومية والمالية		تلفات ايرانية		جملية		مستوفيات داخلية		الجملية العمومية
		%	قيمة	%	قيمة	%	قيمة	%	قيمة	%	قيمة	
١	الإجمالي العام	٢٠,٠	١٣٢٧٨	١,٠٠	٢١٨١٧٢١	٤٩,٠٠	٢٨٦٠٦	١,٠٠	٢٢١٠٣٢٧	١,٠٠	٢٨٦٠٦	٩٨
٢	الزراعة والصيد واستغلال الغابات و قطع الخشب الاخشاش	١٣,٠٠	-	-	٩٨	-	-	-	٩٨	-	-	٩٨
٣	صيد السمك و تربية الازياء المائية	١٣,٠٠	-	-	٩٨	-	-	-	٩٨	-	-	٩٨
٤	التعدين واستغلال المعادن	٠,٠٠	١٣٨٥	-	١٣٨٥	-	-	-	١١٢٣٥٧٧	-	-	١١٢٣٥٧٧
٥	استخراج الوقود الحام والغاز الطبيعي	-	١٣٨٥	-	١٣٨٥	-	-	-	١١٢٣٥٧٧	-	-	١١٢٣٥٧٧
٦	التعدين واستغلال المعادن الاخرى	-	-	-	-	-	-	-	-	-	-	-
٧	الصناعات التحويلية	٥,٠٠	٧٣٧٧	-	٣,٠٠	-	٤١,٠٠	٤١,٠٠	٢٤٢٢٩٥	-	-	٢٤٦٧١٩
٨	صناعة المشروبات	-	-	-	-	-	-	-	٣٨١٤	-	-	٣٨١٤
٩	صناعة النسيج و الصناعات الجلدية و الكوثر القوي	-	-	-	-	-	-	-	٣٨١٤	-	-	٣٨١٤
١٠	صناعة الحديد و الصناعات الكيميائية	٢,٠٠	٧٣٧٣	-	٧٣٧٣	-	٤,٠٠	٤,٠٠	٢٠٥٣٥٠	-	-	٢٠٥٣٥٠
١١	صناعة الحديد و الصناعات الكيميائية	٢,٠٠	٥٤	-	٥٤	-	٦,٠٠	٦,٠٠	٩٠٠	-	-	٩٠٠
١٢	صناعة منتجات النقل الاخرى	٢,٠٠	١٠٥٧	-	١٠٥٧	-	٣,٠٠	٣,٠٠	١٣٣٤٧	-	-	١٣٣٤٧
١٣	صناعة منتجات النقل الاخرى	٢,٠٠	٢٩,٩	-	٢٩,٩	-	٣,٠٠	٣,٠٠	٢٣٩٨٩	-	-	٢٣٩٨٩
١٤	الصناعات التحويلية	٠,٠٠	٢٢١	-	٢٢١	-	-	-	٢١٤٧٥٥	-	-	٢١٤٧٥٥
١٥	الصناعة التحويلية	-	-	-	-	-	-	-	٢١٤٧٥٥	-	-	٢١٤٧٥٥
١٦	البناء السكنية	-	٢٢١	-	٢٢١	-	-	-	٢١٤٧٥٥	-	-	٢١٤٧٥٥
١٧	تجارة الجملة و التجزئة و استصلاح وتمليك ذات الصناعات و الخدمات التجارية و الصناعات التحويلية	٤,٠٠	٤٥١٦	-	٤٥١٦	-	٢,٠٠	٢,٠٠	٢١٥٩٧٢	-	-	٢١٥٩٧٢
١٨	تجارة الجملة و التجزئة (هذا الفرعيات ذات الصناعات و الخدمات التجارية)	٤,٠٠	٣٣٥٧	-	٣٣٥٧	-	١,٠٠	١,٠٠	٢٣٧٠٩٥	-	-	٢٣٧٠٩٥
١٩	تجارة التجزئة (هذا الفرعيات ذات الصناعات و الخدمات التجارية)	٤,٠٠	١١٥٩	-	١١٥٩	-	٤,٠٠	٤,٠٠	٢٨٨٧٧	-	-	٢٨٨٧٧
٢٠	التجارة التحويلية	٠,٠٠	٧٢٠	-	٧٢٠	-	-	-	٢٧٣٣١٩	-	-	٢٧٣٣١٩
٢١	التجارة التحويلية	-	-	-	-	-	-	-	٢٧٣٣١٩	-	-	٢٧٣٣١٩
٢٢	التجارة التحويلية	-	-	-	-	-	-	-	٢٧٣٣١٩	-	-	٢٧٣٣١٩
٢٣	التجارة التحويلية	-	-	-	-	-	-	-	٢٧٣٣١٩	-	-	٢٧٣٣١٩
٢٤	التجارة التحويلية	-	-	-	-	-	-	-	٢٧٣٣١٩	-	-	٢٧٣٣١٩
٢٥	التجارة التحويلية	-	-	-	-	-	-	-	٢٧٣٣١٩	-	-	٢٧٣٣١٩
٢٦	التجارة التحويلية	-	-	-	-	-	-	-	٢٧٣٣١٩	-	-	٢٧٣٣١٩
٢٧	التجارة التحويلية	-	-	-	-	-	-	-	٢٧٣٣١٩	-	-	٢٧٣٣١٩
٢٨	التجارة التحويلية	-	-	-	-	-	-	-	٢٧٣٣١٩	-	-	٢٧٣٣١٩
٢٩	التجارة التحويلية	-	-	-	-	-	-	-	٢٧٣٣١٩	-	-	٢٧٣٣١٩
٣٠	التجارة التحويلية	-	-	-	-	-	-	-	٢٧٣٣١٩	-	-	٢٧٣٣١٩
٣١	التجارة التحويلية	-	-	-	-	-	-	-	٢٧٣٣١٩	-	-	٢٧٣٣١٩
٣٢	التجارة التحويلية	-	-	-	-	-	-	-	٢٧٣٣١٩	-	-	٢٧٣٣١٩
٣٣	التجارة التحويلية	-	-	-	-	-	-	-	٢٧٣٣١٩	-	-	٢٧٣٣١٩
٣٤	التجارة التحويلية	-	-	-	-	-	-	-	٢٧٣٣١٩	-	-	٢٧٣٣١٩
٣٥	التجارة التحويلية	-	-	-	-	-	-	-	٢٧٣٣١٩	-	-	٢٧٣٣١٩
٣٦	التجارة التحويلية	-	-	-	-	-	-	-	٢٧٣٣١٩	-	-	٢٧٣٣١٩
٣٧	التجارة التحويلية	-	-	-	-	-	-	-	٢٧٣٣١٩	-	-	٢٧٣٣١٩
٣٨	التجارة التحويلية	-	-	-	-	-	-	-	٢٧٣٣١٩	-	-	٢٧٣٣١٩
٣٩	التجارة التحويلية	-	-	-	-	-	-	-	٢٧٣٣١٩	-	-	٢٧٣٣١٩
٤٠	التجارة التحويلية	-	-	-	-	-	-	-	٢٧٣٣١٩	-	-	٢٧٣٣١٩
٤١	التجارة التحويلية	-	-	-	-	-	-	-	٢٧٣٣١٩	-	-	٢٧٣٣١٩
٤٢	التجارة التحويلية	-	-	-	-	-	-	-	٢٧٣٣١٩	-	-	٢٧٣٣١٩
٤٣	التجارة التحويلية	-	-	-	-	-	-	-	٢٧٣٣١٩	-	-	٢٧٣٣١٩
٤٤	التجارة التحويلية	-	-	-	-	-	-	-	٢٧٣٣١٩	-	-	٢٧٣٣١٩
٤٥	التجارة التحويلية	-	-	-	-	-	-	-	٢٧٣٣١٩	-	-	٢٧٣٣١٩
٤٦	التجارة التحويلية	-	-	-	-	-	-	-	٢٧٣٣١٩	-	-	٢٧٣٣١٩
٤٧	التجارة التحويلية	-	-	-	-	-	-	-	٢٧٣٣١٩	-	-	٢٧٣٣١٩
٤٨	التجارة التحويلية	-	-	-	-	-	-	-	٢٧٣٣١٩	-	-	٢٧٣٣١٩
٤٩	التجارة التحويلية	-	-	-	-	-	-	-	٢٧٣٣١٩	-	-	٢٧٣٣١٩
٥٠	التجارة التحويلية	-	-	-	-	-	-	-	٢٧٣٣١٩	-	-	٢٧٣٣١٩

(١) المشغولات الداخلية لم تصنف حسب نوع الأصل حيث يرد البيان اجماليها

جدول ١٤ - التكوين الراسمالي الصافي  
القطاع العام لسنة ٢٠١٣/٢٠١٤

القيمة بالآلاف جنيه					
التكوين الراسمالي الصافي ٢-١	الإجمالي ٢	التكوين الراسمالي الإجمالي ١	اسم النشاط الاقتصادي		
٨٢٧.٥٤	١٥.٥١١.٦	٢٣٧٢١٦.٠			
(١١٠.٥)	٨٢٣	(٧٨٢)			
(١١٠.٥)	٨٢٣	(٧٨٢)			
٨٢٨٦٩١	٢٣٥٨٧٦	١١٦٤٥١٧			
٨٢٨٧٦٧	٢٣٥٨٠٠	١١٦٤٥١٧			
(٧٦)	٧٦	-			
(٤١٧٥٤)	٢٣٦٣٢٢	٢٨٩٥١٨			
٨٢٤٣	١٣٨٩	٩٦٣٣			
(٥١٥٩٨)	٢١٦٢٨٥	٣٠٤٧٨٧			
(٥٣٥٩٩)	٥٣٢٠٢	(٣٩٧)			
٣٢٩٥٨	١٠٠٥١٧	٤٣٤٧٥			
٢٢٢٤٢	٩٨٢٩	٣٢٠٧١			
(١٣٤٨٣٠)	٤٧١٦٢٨	٢٣١٧٩٨			
(١٣٤٨٣٠)	٤٧١٦٢٨	٢٣١٧٩٨			
١٣٤٦٨٤	١٧٤٥٧٧	٢٩٩٢٦١			
١٣٣٢٣١	١٣٦٧٣٤	٢٨٩٩٦٥			
(٣٨٥٤٧)	٤٧٨٤٣	٩٢٩٦			
٩٣٨٨٢	١٨٠٢٧٥	٢٧٣٢٥٧			
٨٩٢٥٩	١٧٢٦١٥	٢٦١٨٧٤			
٣٦٢٣	٧٦٠	١١٢٨٣			
٣٤٨٦	٥٦٠.٥	٩٠.٩١			
٣٤٨٦	٥٦٠.٥	٩٠.٩١			

الإجمالي العام

- ١ الزراعة وصيد السمك والتجارة والخطوط
- ٢ صيد الأسماك وتربية الأحياء المائية
- ٣ التعدين واستغلال المحاجر
- ٤ استخراج الوقود الخام والغاز الطبيعي
- ٥ التعدين واستغلال المحاجر الأخرى
- ٦ الصناعات التحويلية
- ٧ صناعة المشروبات
- ٨ صناعة لهم الكوكب والصناعات الكيماوية المكررة والوقود النووي
- ٩ صناعة الورق والصناعات الخشبية
- ١٠ صناعة منتجات المعادن المشككة "عدا السائبات والمنتجات"
- ١١ صناعة معدات النقل الأخرى
- ١٢ صناعة الملابس والنسيج
- ١٣ الهندسة المدنية
- ١٤ تجارة الجملة والتجزئة وإصلاح المركبات ذات المحركات والسيارات المبردة والتبريد
- ١٥ تجارة الجملة (عدا المركبات ذات المحركات والسيارات المبردة والتبريد)
- ١٦ تجارة التجزئة (عدا المركبات ذات المحركات والسيارات المبردة والتبريد)
- ١٧ النقل والتخزين
- ١٨ النقل البري و النقل عبر خطوط الأنابيب
- ١٩ أنشطة الترفيه والدمج التل
- ٢٠ الصناعات والاصالات
- ٢١ أنشطة نشر والنشر وإنتاج برامج التلفزيون والسينما والوسائط التفاعلية

جدول ١٥ - مصادر تمويل التكوين الرأسمالي الإجمالي ونسبة تمويل كل مصدر إلى جملة مصادر التمويل  
 لشطاح العام لسنة ٢٠١٣/٢٠١٤

رقم الترتيب	اسم النشاط الاقتصادي	الإجمالي		الاصحاح		صافي التحويلات الرأسمالية والمالية		صافي الاقراض		فرق تويرم التغير في المخزون		جملة مصادر التمويل	
		قيمة	%	قيمة	%	قيمة	%	قيمة	%	قيمة	%	قيمة	%
١	الإجمالي العام	١٦٧.٠٠٠	٧٠.٠	١٥٠.٥١١.٦	٦٣.٠	(١٥٥.٣٦.٠)	(٧.٠)	(٢٣٩.٣٢.٠)	(٢٧.٠)	(٨٢٧.٤)	٠.٠	٢٣٧.٢١٦.٠	١٠٠.٠
٢	الإزاحة و السحب و استغلال العيول و طلق التغير الاجمالي	(٣٤٢.٢)	(٢٠.٥)	٨٢.٣	(٤.٩)	(٢١٣.٠)	(١٣.٠)	٦.٢	(٢٩٢.٠)	(٤٠.١)	(١٧.٥٠٠.٠)	(٢٨٧)	(١٢.٠)
٣	صيد الاسماك و تربية الازياء المائية	(٣٤٢.٢)	(٢٠.٥)	٨٢.٣	(٤.٩)	(٢١٣.٠)	(١٣.٠)	٦.٢	(٢٩٢.٠)	(٤٠.١)	(١٧.٥٠٠.٠)	(٢٨٧)	(١٢.٠)
٤	التعدين و استغلال المعادن	٤٨٣.١٦	٢٩.٠	٣٣٥.٨٧٦	٢٩.٠	(١٠٠٠.٧١١)	(٦٠.٠)	١٣٤٦.٣٨٦	٧٩.٠	١١٦.٠	-	١١٦.٤٥٧	٦.٩
٥	استخراج البترول الخام و الغاز الطبيعي	٤٨٣.١٦	٢٩.٠	٣٣٥.٨٧٦	٢٩.٠	(١٠٠٠.٧١١)	(٦٠.٠)	١٣٤٦.٣٨٦	٧٩.٠	١١٦.٠	-	١١٦.٤٥٧	٦.٩
٦	التعدين و استغلال المعادن الاخرى	٦٦.٨	٤.٠	٧٦	٠.٥	٠.٠	٠.٠	(٣٤٤)	٠.٢	٠.٠	-	٠.٠	٠.٠
٧	الصناعات التحويلية	(١٦٨.١١)	(١٠.١)	٣٣٢.٣٢٢	١٩.٨	٥٥٢.٣٥	(٣.٤)	(٩.٨٢٦)	(٠.٦)	٥٦٥.٨	(٣١.٠)	٢٨٩.٥٦٨	١٧.٠
٨	صناعة المنتجات	(١٦٨.١١)	(١٠.١)	٣٣٢.٣٢٢	١٩.٨	٥٥٢.٣٥	(٣.٤)	(٩.٨٢٦)	(٠.٦)	٥٦٥.٨	(٣١.٠)	٢٨٩.٥٦٨	١٧.٠
٩	صناعة اعم التراكب و الصناعات النسيجية المنسوجة و اوراق التورون	(٣٥٣.٢٧)	(٢١.١)	١٣٨.٩	٨.٣	٤٢٣٥	(٢.٦)	٣٣٥١٢	٢٠.١	٥٨١.٨	٣٤.٠	٩٦٣.٣	٥٧.٠
١٠	صناعة اعم التراكب و الصناعات النسيجية المنسوجة و اوراق التورون	(٣٥٣.٢٧)	(٢١.١)	١٣٨.٩	٨.٣	٤٢٣٥	(٢.٦)	٣٣٥١٢	٢٠.١	٥٨١.٨	٣٤.٠	٩٦٣.٣	٥٧.٠
١١	صناعة اعم التراكب و الصناعات النسيجية المنسوجة و اوراق التورون	١١٤.٣١	٦.٨	٥٣٢.٠٢	٣١.٨	(١٩٢.٨٧٩)	(١١.٥)	٤٨٨٣.٠	٢.٩	(٣٢٥.٦.٠)	-	(٣٩٧)	(٢.٣)
١٢	صناعة اعم التراكب و الصناعات النسيجية المنسوجة و اوراق التورون	١١٤.٣١	٦.٨	٥٣٢.٠٢	٣١.٨	(١٩٢.٨٧٩)	(١١.٥)	٤٨٨٣.٠	٢.٩	(٣٢٥.٦.٠)	-	(٣٩٧)	(٢.٣)
١٣	صناعة اعم التراكب و الصناعات النسيجية المنسوجة و اوراق التورون	(٤٦٧.٣٣)	(٢٨.١)	١.٠٥١٧	٠.٦	(٣٣٨)	(٢.٠)	١٣٩٩٢	٠.٨	١٨٩.٠	-	٤٣٧٥	٢.٦
١٤	صناعة اعم التراكب و الصناعات النسيجية المنسوجة و اوراق التورون	(٤٦٧.٣٣)	(٢٨.١)	١.٠٥١٧	٠.٦	(٣٣٨)	(٢.٠)	١٣٩٩٢	٠.٨	١٨٩.٠	-	٤٣٧٥	٢.٦
١٥	صناعة اعم التراكب و الصناعات النسيجية المنسوجة و اوراق التورون	(٢٩٩.٠٨)	(١٨.٠)	٩.٨٢٩	٠.٦	١٣٩٩٢	٠.٨	٤١.٠	٧.٩	٣٢.٧١	-	٣٢.٧١	٢.٠
١٦	صناعة اعم التراكب و الصناعات النسيجية المنسوجة و اوراق التورون	(٢٩٩.٠٨)	(١٨.٠)	٩.٨٢٩	٠.٦	١٣٩٩٢	٠.٨	٤١.٠	٧.٩	٣٢.٧١	-	٣٢.٧١	٢.٠
١٧	صناعة اعم التراكب و الصناعات النسيجية المنسوجة و اوراق التورون	٤٣٨٦.٠٤	٢٦.٢	٤٧١٢.٨	٢٨.١	(١١٧.٥٧١)	(٧.٠)	(٣٥٦.٣٨٥)	(٢.١)	٤١٧	(١٠.٦.٠)	٣٣٦.٧٨	٢٠.٠
١٨	صناعة اعم التراكب و الصناعات النسيجية المنسوجة و اوراق التورون	٤٣٨٦.٠٤	٢٦.٢	٤٧١٢.٨	٢٨.١	(١١٧.٥٧١)	(٧.٠)	(٣٥٦.٣٨٥)	(٢.١)	٤١٧	(١٠.٦.٠)	٣٣٦.٧٨	٢٠.٠
١٩	صناعة اعم التراكب و الصناعات النسيجية المنسوجة و اوراق التورون	٤٣٨٦.٠٤	٢٦.٢	٤٧١٢.٨	٢٨.١	(١١٧.٥٧١)	(٧.٠)	(٣٥٦.٣٨٥)	(٢.١)	٤١٧	(١٠.٦.٠)	٣٣٦.٧٨	٢٠.٠
٢٠	صناعة اعم التراكب و الصناعات النسيجية المنسوجة و اوراق التورون	٤٣٨٦.٠٤	٢٦.٢	٤٧١٢.٨	٢٨.١	(١١٧.٥٧١)	(٧.٠)	(٣٥٦.٣٨٥)	(٢.١)	٤١٧	(١٠.٦.٠)	٣٣٦.٧٨	٢٠.٠
٢١	صناعة اعم التراكب و الصناعات النسيجية المنسوجة و اوراق التورون	٤٣٨٦.٠٤	٢٦.٢	٤٧١٢.٨	٢٨.١	(١١٧.٥٧١)	(٧.٠)	(٣٥٦.٣٨٥)	(٢.١)	٤١٧	(١٠.٦.٠)	٣٣٦.٧٨	٢٠.٠
٢٢	صناعة اعم التراكب و الصناعات النسيجية المنسوجة و اوراق التورون	٤٣٨٦.٠٤	٢٦.٢	٤٧١٢.٨	٢٨.١	(١١٧.٥٧١)	(٧.٠)	(٣٥٦.٣٨٥)	(٢.١)	٤١٧	(١٠.٦.٠)	٣٣٦.٧٨	٢٠.٠
٢٣	صناعة اعم التراكب و الصناعات النسيجية المنسوجة و اوراق التورون	٤٣٨٦.٠٤	٢٦.٢	٤٧١٢.٨	٢٨.١	(١١٧.٥٧١)	(٧.٠)	(٣٥٦.٣٨٥)	(٢.١)	٤١٧	(١٠.٦.٠)	٣٣٦.٧٨	٢٠.٠
٢٤	صناعة اعم التراكب و الصناعات النسيجية المنسوجة و اوراق التورون	٤٣٨٦.٠٤	٢٦.٢	٤٧١٢.٨	٢٨.١	(١١٧.٥٧١)	(٧.٠)	(٣٥٦.٣٨٥)	(٢.١)	٤١٧	(١٠.٦.٠)	٣٣٦.٧٨	٢٠.٠
٢٥	صناعة اعم التراكب و الصناعات النسيجية المنسوجة و اوراق التورون	٤٣٨٦.٠٤	٢٦.٢	٤٧١٢.٨	٢٨.١	(١١٧.٥٧١)	(٧.٠)	(٣٥٦.٣٨٥)	(٢.١)	٤١٧	(١٠.٦.٠)	٣٣٦.٧٨	٢٠.٠
٢٦	صناعة اعم التراكب و الصناعات النسيجية المنسوجة و اوراق التورون	٤٣٨٦.٠٤	٢٦.٢	٤٧١٢.٨	٢٨.١	(١١٧.٥٧١)	(٧.٠)	(٣٥٦.٣٨٥)	(٢.١)	٤١٧	(١٠.٦.٠)	٣٣٦.٧٨	٢٠.٠
٢٧	صناعة اعم التراكب و الصناعات النسيجية المنسوجة و اوراق التورون	٤٣٨٦.٠٤	٢٦.٢	٤٧١٢.٨	٢٨.١	(١١٧.٥٧١)	(٧.٠)	(٣٥٦.٣٨٥)	(٢.١)	٤١٧	(١٠.٦.٠)	٣٣٦.٧٨	٢٠.٠
٢٨	صناعة اعم التراكب و الصناعات النسيجية المنسوجة و اوراق التورون	٤٣٨٦.٠٤	٢٦.٢	٤٧١٢.٨	٢٨.١	(١١٧.٥٧١)	(٧.٠)	(٣٥٦.٣٨٥)	(٢.١)	٤١٧	(١٠.٦.٠)	٣٣٦.٧٨	٢٠.٠
٢٩	صناعة اعم التراكب و الصناعات النسيجية المنسوجة و اوراق التورون	٤٣٨٦.٠٤	٢٦.٢	٤٧١٢.٨	٢٨.١	(١١٧.٥٧١)	(٧.٠)	(٣٥٦.٣٨٥)	(٢.١)	٤١٧	(١٠.٦.٠)	٣٣٦.٧٨	٢٠.٠
٣٠	صناعة اعم التراكب و الصناعات النسيجية المنسوجة و اوراق التورون	٤٣٨٦.٠٤	٢٦.٢	٤٧١٢.٨	٢٨.١	(١١٧.٥٧١)	(٧.٠)	(٣٥٦.٣٨٥)	(٢.١)	٤١٧	(١٠.٦.٠)	٣٣٦.٧٨	٢٠.٠
٣١	صناعة اعم التراكب و الصناعات النسيجية المنسوجة و اوراق التورون	٤٣٨٦.٠٤	٢٦.٢	٤٧١٢.٨	٢٨.١	(١١٧.٥٧١)	(٧.٠)	(٣٥٦.٣٨٥)	(٢.١)	٤١٧	(١٠.٦.٠)	٣٣٦.٧٨	٢٠.٠
٣٢	صناعة اعم التراكب و الصناعات النسيجية المنسوجة و اوراق التورون	٤٣٨٦.٠٤	٢٦.٢	٤٧١٢.٨	٢٨.١	(١١٧.٥٧١)	(٧.٠)	(٣٥٦.٣٨٥)	(٢.١)	٤١٧	(١٠.٦.٠)	٣٣٦.٧٨	٢٠.٠
٣٣	صناعة اعم التراكب و الصناعات النسيجية المنسوجة و اوراق التورون	٤٣٨٦.٠٤	٢٦.٢	٤٧١٢.٨	٢٨.١	(١١٧.٥٧١)	(٧.٠)	(٣٥٦.٣٨٥)	(٢.١)	٤١٧	(١٠.٦.٠)	٣٣٦.٧٨	٢٠.٠
٣٤	صناعة اعم التراكب و الصناعات النسيجية المنسوجة و اوراق التورون	٤٣٨٦.٠٤	٢٦.٢	٤٧١٢.٨	٢٨.١	(١١٧.٥٧١)	(٧.٠)	(٣٥٦.٣٨٥)	(٢.١)	٤١٧	(١٠.٦.٠)	٣٣٦.٧٨	٢٠.٠
٣٥	صناعة اعم التراكب و الصناعات النسيجية المنسوجة و اوراق التورون	٤٣٨٦.٠٤	٢٦.٢	٤٧١٢.٨	٢٨.١	(١١٧.٥٧١)	(٧.٠)	(٣٥٦.٣٨٥)	(٢.١)	٤١٧	(١٠.٦.٠)	٣٣٦.٧٨	٢٠.٠
٣٦	صناعة اعم التراكب و الصناعات النسيجية المنسوجة و اوراق التورون	٤٣٨٦.٠٤	٢٦.٢	٤٧١٢.٨	٢٨.١	(١١٧.٥٧١)	(٧.٠)	(٣٥٦.٣٨٥)	(٢.١)	٤١٧	(١٠.٦.٠)	٣٣٦.٧٨	٢٠.٠
٣٧	صناعة اعم التراكب و الصناعات النسيجية المنسوجة و اوراق التورون	٤٣٨٦.٠٤	٢٦.٢	٤٧١٢.٨	٢٨.١	(١١٧.٥٧١)	(٧.٠)	(٣٥٦.٣٨٥)	(٢.١)	٤١٧	(١٠.٦.٠)	٣٣٦.٧٨	٢٠.٠
٣٨	صناعة اعم التراكب و الصناعات النسيجية المنسوجة و اوراق التورون	٤٣٨٦.٠٤	٢٦.٢	٤٧١٢.٨	٢٨.١	(١١٧.٥٧١)	(٧.٠)	(٣٥٦.٣٨٥)	(٢.١)	٤١٧	(١٠.٦.٠)	٣٣٦.٧٨	٢٠.٠
٣٩	صناعة اعم التراكب و الصناعات النسيجية المنسوجة و اوراق التورون	٤٣٨٦.٠٤	٢٦.٢	٤٧١٢.٨	٢٨.١	(١١٧.٥٧١)	(٧.٠)	(٣٥٦.٣٨٥)	(٢.١)	٤١٧	(١٠.٦.٠)	٣٣٦.٧٨	٢٠.٠
٤٠	صناعة اعم التراكب و الصناعات النسيجية المنسوجة و اوراق التورون	٤٣٨٦.٠٤	٢٦.٢	٤٧١٢.٨	٢٨.١	(١١٧.٥٧١)	(٧.٠)	(٣٥٦.٣٨٥)	(٢.١)	٤١٧	(١٠.٦.٠)	٣٣٦.٧٨	٢٠.٠

جدول ١٦- الإنتاج والتابع الإجمالي بسعر السوق والتابع الإجمالي والتصنيف بتكلفة عوامل الإنتاج

القيمة بالآلاف جنيه

للقطاع العام لسنة ٢٠١٣/٢٠١٤

التابع الصافي بتكلفة عوامل الإنتاج A-٧	الإجمالي A	التابع الإجمالي بتكلفة عوامل الإنتاج ٧-١-٣	الضرائب غير المباشرة والأعباء		التابع الإجمالي بسعر السوق ٣-١-٢	مستلزمات الإنتاج ٢	الإنتاج بسعر السوق ١ <sup>(١)</sup>	اسم النشاط الاقتصادي	
			الضرائب والرسوم المتعلقة بمطروحات منها الإعانات ١-٥-٤	الضرائب والرسوم المتعلقة ٤					
١٤٦٦١٠٠٠	١٥٠٥١٠٦	١٦١٦٦١٥٦	٤٨٨٢٩٩	١٣٢١	٤٨٩٦٢٠	١٦٦٥٤٤٥٥	١٦٨٨١٥٥٩	٣٤٥٣٢٠١٤	الإجمالي العام
٢٨٣٣	٨٢٣	٣١٥٦	١١١	-	١١١	٣٧٦٧	٤٩٧٨	٨٧٤٥	الزراعة وصيد واستغلال الثروة الحيوانية
٢٨٣٣	٨٢٣	٣١٥٦	١١١	-	١١١	٣٧٦٧	٤٩٧٨	٨٧٤٥	صيد الأسماك وتربية الأحياء المائية
١٥٥١٩٢٤	٣٣٥٨٧٦	١٨٨٧٨٠٠	٨٧٧٥٦	-	٨٧٧٥٦	١٩٧٥٥٥٦	١٧٦٨٦٥٣	٣٧٤٢٢٠٨	العمليات و استخراج الفحم والغاز الطبيعي
١٥٤٨٨٨٧	٣٣٥٨٠٠	١٨٨٤٦٨٧	٨٧٧٥٢	-	٨٧٧٥٢	١٩٧٢٤٣٩	١٧٦٦٩٧٦	٣٧٣٩٣٤٥	التعدين واستغلال المحاجر الأخرى
٣٠٣٧	٧٦	٣١١٣	٤	-	٤	٣١١٧	١٧٢٦	٤٨٤٣	الصناعات التحويلية
٤٦٦٠٠٣٥	٣٣٦٣٢٢	٤٩٩٦٣٥٧	١٢٠٦٣	-	١٣٢١	٥٠٠٨٤٢٠	٢٢٧٧٧١٣	٧٢٨٦١٣٣	الصناعات التحويلية
٩٧٥٦	١٣٨٩	١١١٤٥	١٢١	-	١٢١	١١٢٦٦	٣٠٥٤٥	٣١٨١١	صناعة المشروبات
٣٩٦٨٩٩٨	٢١١٣٨٥	٤٣٢٩٤٨٣	٦٦١٩	١٨٩	٧٣٠٥	٤٣٢٣٠٢	١٧٩٤٤٨٣	٦٠٣٠٧٨٥	صناعة الأغذية والمشروبات
٥٤٤٨٩٧	٥٣٢٠٢	٥٩٨٠٩٩	٢٥٣	٦٣٥	٨٨٨	٥٩٨٣٥٢	٢٣٤٤٦٦	٨٣٠٧٦٨	صناعة النسيج والجلود
٥٠٠٧٩	١٠٥١٧	٦٠٥٩٦	٣١٣٨	-	٣١٣٨	٦٣٧٣٤	٧٠٢٢٤	١٣٣٩٥٨	صناعة الورق والمنتجات الورقية
٨٧٠٠٥	٩٨٢٩	٩٦٨٣٤	١٩٣٢	-	١٩٣٢	٩٨٧٦٦	١٦٠٠٤٥	٢٥٨٨١١	صناعة منتجات الحديد والصلب
٣٧٨٣٥٥١	٤٧١٦٢٨	٤٣٥٥١٧٩	٣٣٧٧٦٠	-	٣٣٧٧٦٠	٤٥٩٢٩٣٩	٨٧٤٦١٩٨	١٣٣٣٩١٣٧	صناعة منتجات الحديد والصلب
٣٧٨٣٥٥١	٤٧١٦٢٨	٤٣٥٥١٧٩	٣٣٧٧٦٠	-	٣٣٧٧٦٠	٤٥٩٢٩٣٩	٨٧٤٦١٩٨	١٣٣٣٩١٣٧	صناعة منتجات الحديد والصلب
٣١٠٨٧٣٧	١٧٤٥٧٧	٣٧٨٣٣١٤	٤٨٧٧٨	-	٤٨٧٧٨	٣٨٣٢٠٩٢	٣٨٤٦٧٧٠	٧٦٧٩٧٦٢	صناعة منتجات الحديد والصلب
٢٤٣٨٠٤٨	١٢١٧٣٤	٢٥٦٤٧٨٢	٤٧٤٠٤	-	٤٧٤٠٤	٢٦٦٢١٨٦	٢٥١٤٢٨١	٥١٩٦٣٦٧	صناعة منتجات الحديد والصلب
١١٧٠٦٨٩	٤٧٨٤٣	١٢١٨٥٣٣	١٣٧٤	-	١٣٧٤	١٢١٩٩٠٦	١٣٣٢٤٨٩	٢٥٥٣٣٩٥	صناعة منتجات الحديد والصلب
١٠٤٩١١٦٧	١٨٠٢٧٥	١٢٢١٤٤٢	١٦٧٧	-	١٦٧٧	١٢٢٣١١٩	٢١٢٥١٦	١٤٣٥٦٣٥	صناعة منتجات الحديد والصلب
٧٧٨٧٢٤	١٧٢٦١٥	٩٥٦٣٣٩	٧٧١	-	٧٧١	٩٥٦٦١٠	١٩٢٢٠٩٠	١١٤٤٢٠٠	صناعة منتجات الحديد والصلب
٢٦٢٤٤٣	٧٦٦٠	٢٧٠١٠٣	٩٠٦	-	٩٠٦	٢٧١٠٠٩	٢٠٤٣٦	٢٩١٤٣٥	صناعة منتجات الحديد والصلب
١٢٨٠٣	٥١٠٥	١٨٤٠٨	١٥٤	-	١٥٤	١٨٥٦٢	٢٣٨٣٢	٤٢٣٩٤	صناعة منتجات الحديد والصلب
١٢٨٠٣	٥١٠٥	١٨٤٠٨	١٥٤	-	١٥٤	١٨٥٦٢	٢٣٨٣٢	٤٢٣٩٤	صناعة منتجات الحديد والصلب

(١) الإنتاج بسعر السوق = إيرادات النشاط متضمنة التغير في مخزون الإنتاج غير تام بالتكلفة - مشتريات بخرق البيع

جدول ١٧ - مستزجات الإنتاج و القيمة المضافة الصافيه ونسبة كل منهما الى الإنتاج بسم السوق

للساطح العام لسنة ٢٠١٣/٢٠١٤

القيمة بالالف جنيه

النسبة المئوية	النسبة المئوية	الإنتاج بسم	القيمة المضافة	مستزجات (١)	اسم النشاط الاقتصادي
٣/٢	٣/١	السوق	الصافية	الإنتاج	
٤٤	٥٠	٢٣٥٢١.١٤	١٤٦٦١.٥٠	١٦٨٨١.٥٥٩	الإجمالي العام
٣٢	٥٧	٨٧٤٥	٢٨٣٣	٤٩٧٨	الزراعة و الصيد و استغلال الغابات و قطع الخشب
٣٢	٥٧	٨٧٤٥	٢٨٣٣	٤٩٧٨	صيد الأسماك و تربية الأحياء المائية
٤١	٤٧	٣٧٤٤٢.٠٨	١٥٥١٩٢٤	١٧٦٨٦٥٢	التعدين و استغلال المحاجر
٤١	٤٧	٣٧٣٩٣٦٥	١٥٤٨٨٨٧	١٧٦٦٩٢٦	استخراج الوقود الخام و المعادن الصخرية
٦٣	٣٦	٤٨٤٣	٣.٣٧	١٧٢٦	التمديد و استغلال المحاجر الأخرى
٦٤	٣١	٧٢٨٦٣٣	٤٦٦.٠٣٥	٢٢٧٧٧١٣	الصناعات التحويلية
٣١	٦٥	٣١٨١١	٩٧٥٦	٧.٥٤٥	صناعة المشروبات
٦٦	٣٠	٦.٣٠٧٨٥	٣٦٦٨٢٩٨	١٧٩٤٤٨٣	صناعة قصب الكوك و الصناعات الخفيفة المتكررة و الوقود النووي
٦٦	٧٨	٨٣.٧٦٨	٥٤٤٨٩٧	٣٣٤١١٦	صناعة المواد و المنتجات الكيميائية
٣٧	٥٢	١٣٣٩٥٨	٥.٠٧٩	٧.٠٢٤	صناعة منتجات الصمغ المشككة "علا لتقويبات و الصمغ"
٣٤	٦٧	٧٥٨٨١١	٨٧.٠٥	١٦.٠٤٥	صناعة معدات النقل الأخرى
٢٨	٦٦	١٣٣٣٩١٣٧	٣٧٨٣٥٥١	٨٧٤٦١٩٨	التشييد و البناء
٢٨	٦٦	١٣٣٣٩١٣٧	٣٧٨٣٥٥١	٨٧٤٦١٩٨	الخدمة المنزلية
٤٧	٥٠	٧١٧٩٧٦٢	٣٦.٠٨٧٣٧	٣٨٤٧٦٧٠	تجارة الجملة و التجزئة و الصالح للمركبات ذات المحركات و الترخيمات القارية و المنزلية
٤٨	٤٩	٥١٢٢٣٦٧	٢٤٣٨.٤٨	٢٥١٤١٨١	تجارة الجملة (علا للمركبات ذات المحركات و الترخيمات القارية)
٤٦	٥٢	٧٥٥٣٩٥	١١٧.٦٨٩	١٣٣٤٨٩	تجارة التجزئة (علا للمركبات ذات المحركات و الترخيمات القارية)
٧٣	١٥	١٤٣٥٦٣٥	١.٠٤١١٦٧	٢١٢٥١٦	النقل و التخزين
٦٨	١٧	١١٤٤٣.٠٠	٧٧٨٧٢٤	١٩٢.٩٠	النقل البرى و النقل عن خطوط الترانزيت
٩٠	٧	٢٩١٤٣٥	٢٦٢٤٤٣	٢.٤٢٦	الخدمة البريدية و البريد و التلغراف و الفاكس و الاتصالات
٣٠	٥٦	٤٣٣٩٤	١٢٨.٣	٢٣٨٣٢	الصناعات والخدمات
٣٠	٥٦	٤٣٣٩٤	١٢٨.٣	٢٣٨٣٢	الطاقة كهرباء و إنتاج برامج التلفزيون و الفيديو و الألعاب الترفيهية
٣٠	٥٦	٤٣٣٩٤	١٢٨.٣	٢٣٨٣٢	(١) لا تتضمن الضرائب و الرسوم المتعلقيه

جدول ١٨ - متوسط نصيب العامل بالجنية في السنة  
القطاع العام لسنة ٢٠١٣/٢٠١٤

القيمة بالالف جنية	الاجور		القيمة المضافة الصافية		(١) متوسط الانتاج		عدد العاملين	اسم النشاط الاقتصادي
	متوسط بالجنية	القيمة	متوسط بالجنية	القيمة	متوسط بالجنية	القيمة		
٩٧٨٥١	١٤٤٩٢٥.٩	٩٨٩٨٩	١٤٦٦١.٥٠	١١٣٩٨١	١٦٨٨١٥٥٩	١٤٨١.٨	الإجمالي العام	
١٨٦٠.٤	٩١٥٣	٥٧٥٨	٢٨٣٣	١٠١١٨	٤٩٧٨	٤٩٢	الزراعة و الصيد و استغلال الغابات و قطع الشجر الاخشاب	
١٨٦.٤	٩١٥٣	٥٧٥٨	٢٨٣٣	١٠١١٨	٤٩٧٨	٤٩٢	صيد الاسماك و تربية الازياء لاسية	
١٨٣٤.٠	٧١٢١٤١	٣٩٩١٧١	١٥٥١٩٢٤	٤٥٥٤٨٦	١٧٦٨٦٥٢	٣٨٨٣	التعدين و استغلال المناجم	
١٨٥٥٥	٧.٨٧٨١	٤.٥٤٦٨	١٥٤٨٨٧	٤٦٣٥٤٦	١٧٦٦٩٢٦	٣٨٢٠	استخراج الوقود الخام و نقل الطبيعي	
٥٣٣٣	٣٣٦.٠	٤٨٢.٦	٣.٣٧	٢٧٣٩٧	١٧٢٦	٦٣	التمين و استغلال المناجم الاخرى	
١٣٨٤٩٦	٤٩٤٨٥٨٧	١٣.٤٢٠	٤٦٦.٠٣٥	٦٣٧٤٦	٢٢٧٧٧١٣	٣٥٧٣١	الصناعات التحويلية	
٦.٢٥٩	٤.٣١٣	١٤٥٨٣	٩٧٥٦	٣.٧١٠	٢.٥٤٥	٦٦٩	صناعة المشروبات	
١٤٤٦٠.٥	٤.١٢٤٦٥	١٤٢٥١٩	٣٩٦٨٢٩٨	٦٤٤٤٨	١٧٩٤٤٨٣	٢٧٨٤٤	صناعة لحم التوك و المنتجات النسيجية المكررة و الوقود النووي	
٢.٥٧١٤	٦٢٧٨٤.٠	١٧٨٥٣٨	٥٤٤٩٧	٧٦١٥٢	٢٣٢٤١٦	٣.٥٢	صناعة النسيج و المنتجات القطنية	
٤٧٢٩٣	٩٩٧٨٨	٢٣٧٣٤	٥٠.٧٩	٣٢٢٨٢	٧.٢٣٢٤	٢١٦.٠	صناعة منتجات المعادن المشغولة بما استعملت و المعدات	
٨١٨.٠	١٦٨١٨١	٤٣٣١٨	٨٧.٠٥	٧٧٨٤٣	١٦.٠٤٥	٢.٥٦	صناعة معدات النقل الاخرى	
٥٦٦٥٦	٤١.٣٤٩١	٥٢٢٣٩	٣٧٨٣٥٥١	١٢.٧٥٧	٨٧٤٦١٩٨	٧٢٤٢٨	التشييد و البناء	
٥٦٦٥٦	٤١.٣٤٩١	٥٢٢٣٩	٣٧٨٣٥٥١	١٢.٧٥٧	٨٧٤٦١٩٨	٧٢٤٢٨	البنية التحتية	
١٣٧٨٣٣	٣٧٤٩٦١٢	١٣٢٦٥٥	٣٦.٨٧٣٧	١٤١٤٣٨	٣٨٤٧٦٧.٠	٢٧٢٠.٤	تجارة الجملة و التجزئة و التصليح المركبات ذات المحركات و الدراجات	
١٢٩٦٥٥	٢٤٧٤٢.٢	١٢٧٧٦.٠	٢٤٣٨.٤٨	١٣١٧٥.٠	٢٥١٤١٨١	١٩.٨٣	تجارة الجملة (بما استعملت ذات المحركات و الدراجات النارية)	
١٥٧.٥١	١٢٧٥٤١.٠	١٤٤٦٥٦	١١٧.٦٨٩	١٦٤٢.٣	١٣٣٣٤٨٩	٨١٢٦	تجارة التجزئة (بما استعملت ذات المحركات و الدراجات النارية)	
١٢٩.٩١	٨٨٩٥٦٩	١٥١.٩١	١.٤١١٦٧	٣.٨٤٠	٢١٢٥١٦	٦٨٩١	النقل و التخزين	
١٤١٨٤٦	٧٤١١٤٧	١٤٩.٣٨	٧٧٨٧٣٤	٣٦٧٦٤	١٩٢.٩٠	٥٢٢٥	نقل البريد و نقل عبر خطوط الهاتف	
٨٩.٨٩	١٤٨٤٢٢	١٥٧٥٢٩	٢٦٢٤٤٣	١٢٢٦١	٢.٤٢٦	١٦٦٦	لخدمة الترفيه و الترفيه اللام	
٥٤.٦١	٧٩٩٥٦	٨٦٥٧	١٢٨.٣	١٦١١٤	٢٣٨٣٢	١٤٧٩	المطاعم و الفنادق	
٥٤.٦١	٧٩٩٥٦	٨٦٥٧	١٢٨.٣	١٦١١٤	٢٣٨٣٢	١٤٧٩	الخدمات و الاتصالات	
٥٤.٦١	٧٩٩٥٦	٨٦٥٧	١٢٨.٣	١٦١١٤	٢٣٨٣٢	١٤٧٩	الخدمات و الاتصالات	

(١) لا تتضمن الضرائب و الرسوم المطبقة

تابع جدول ١٨ - متوسط نصيب العامل بالجنيه في السنة  
القطاع العام لسنة ٢٠١٣/٢٠١٤

القيمة بالآلاف جنيهه	التكوين الرأسمالي الصافي		الأرباح		الإنتاج بسعر السوق		صافي عائد العمليات الاقتصادية		اسم النشاط الاقتصادي
	متوسط بالجنيه	القيمة	متوسط بالجنيه	القيمة	متوسط بالجنيه	القيمة	متوسط بالجنيه	القيمة	
٥٥٤	٨١٧.٥٤	١١٢٧٦	١٦٧.٠٠٨	٢٢١٤٢٩	٣٣٥٢.١٤	(١١٢١٣)	(١٦٦.٩٩٤)		الإجمالي العام
٢٢٤٦	(١١٠٠)	(٦٩٥٥)	(٣٤٢٢)	١٧٧٤	٨٧٤٥	(١٤٣٦٨)	(٧٠٢٠)		الزراعة وصيد السمك واستغلال الغابات و قطع شجر الاخشاب
(٢٢٤٦)	(١١٠٠)	(٦٩٥٥)	(٣٤٢٢)	١٧٧٤	٨٧٤٥	(١٤٣٦٨)	(٧٠٢٠)		صيد الاسماك وتربية الاسباه المائية
٢١٣٤١٥	٨٢٨٦٩١	١٢٤٣٩٢	٤٨٣.١٦	٩٦٤٤٥٧	٣٧٤٤٣٠.٨	١٣٦٢٩٦	٤٩٠٤٠٧		التصنيع واستغلال المعادن
٢١٦٩٥٥	٨٢٨٦٩٧	١٢٦٣٧٤	٤٨٧٤٨	٩٧٨٨٩١	٣٧٢٩٣٦٥	١٢٨١٢٧	٤٩٠٧٤٤		استخراج التورول الخام والمواد الطبيعية
(١٢٠٦)	(٧٦)	٤٢٥٤	٦٦٨	٧٦٨٧٣	٤٨٤٣	(٥٢٤٩)	(٣٣٧)		التعدين واستغلال المعادن الاخرى
(١٣٠.٨)	(٤١٧٥١)	(٤٧٠٠)	(١٦٨١١)	٢٠.٣٩١٦	٧٢٨٦١٣٣	(٢٧٨٧٧)	(٩٩٦٠.٥٧)		الصناعات التحويلية
١٢٢٢١	٨٢٤٣	(٥٢٧٩٨)	(٢٥٢٢٢)	٤٧٥٠	٣١٨١١	(٦٤٨٧١)	(٤٣٣٦٥)		معالجة المعادن
(٢٠.٣٣)	(٥٦٥٩٨)	٤٤٤٣	١٢٢٧٢١	٧١٦٥٩٢	٦٠٣٠٧٨٥	(٢٥٢٨٧)	(٧٠٠٧٤٨)		معالجة الخشب والمنتجات الخشبية
(١٧٥٦٢)	(٥٢٥٩٩)	٣٧٤٥	١١٤٣١	٧٧٢٢٠٤	٨٢٠٧٦٨	(٢٧٥٧٤)	(٨٤١٥٦)		معالجة المواد و المنتجات الخشبية
١٥٢٢٠	٣٢٩٥٨	(٢٢١٤٤)	(٤٢٧٣٣)	٦٣٤٨٧	١٣٢٩٥٨	(٢٤٦٥٢)	(٥٢٠١٦)		معالجة منتجات المعادن المتكاملة مع المعادن والمنتجات
١٠.٨١٨	٢٢٢٤٢	(٣٤٠٠٢)	(٦٩٩.٨)	١٢٥٨٨١	٢٥٨٨١١	(٥٢٢٩١)	(١٠.٩٧٧٢)		معالجة منتجات النسيج الاخرى
(١٨٦٢)	(١٣٤٨٢.٠)	٦.٥٦	٤٣٨٦.٩	١٨٤١٧١	١٣٣٢٩١٣٧	(٦٦٦١)	(٤٨٢٤٣٢)		النسيج و الخياطة
(١٨٦٢)	(١٣٤٨٢.٠)	٦.٥٦	٤٣٨٦.٩	١٨٤١٧١	١٣٣٢٩١٣٧	(٦٦٦١)	(٤٨٢٤٣٢)		الطباعة والنشر
٤٥٨٣	١٢٤٦٨٤	٢٣٨٧٢	٦٤٨.٥٥	٢٨٢٣.٣	٧٦٧٨٧٦٢	(٢٧٢٦٧)	(٧٤٠٧٦٤)		تجارة الجملة و التجزئة و التوزيع ذات السمات ذات السمات و التوزيع الذاتية
٨٥٥٤	١٦٢٢٢١	٣١٨٩٠	٦.٨٥٥٤	٢٢٨٦٣٥	٥١٦٦٣٦٧	(٦٦٤٧٥)	(٥٠.٥٢٢٦)		تجارة الجملة (مع السمات ذات السمات و التوزيع الذاتية)
(٤٧٤٧)	(٣٨٥٤٧)	٤٨٦٤	٣٨٥.١	٣١٤٤١٩	٢٥٥٣٢٩٥	(٢٩١٢٧)	(٢٢٦٥٢٨)		تجارة التجزئة (مع السمات ذات السمات و التوزيع الذاتية)
١٣٤٧٩	٩٢٨٨٢	٧٧٩٤٣	١٩٢٥٥٥	٢٠.٨٣٢٥	١٤٤٢٥٦٣٥	٢١٤٤١٣	١٤٧٥٦٠		النقل والتخزين
١٧.٨٢	٨٩٢٥٩	١٦١٤٤	٨٤٢٥٢	٢١٨٩٨٦	١١٤٤٢٠٠	٦٤٢٨	٣٢٦٤١		النقل البري و النقل عبر خطوط الازدياد
٧١٧٥	٢٦٦٢٢	٦٤٩٤٧	١.٠٨٢٠٢	١٧٤٩٢١	٩١١٤٢٥	٦٨٢٧٩	١١٢٩١٩		النقل البحري و النقل
٢٣٥٧	٢٤٨٦	(٤٨٦٧٧)	(٧١٩٩٤)	٢٨٦٦٤	٤٢٣٩٤	(٤٨٢٦٨)	(٧١٢٨٨)		الطاقة والاصوات
٢٣٥٧	٢٤٨٦	(٤٨٦٧٧)	(٧١٩٩٤)	٢٨٦٦٤	٤٢٣٩٤	(٤٨٢٦٨)	(٧١٢٨٨)		انشاء نشر و إنتاج برامج التلفزيون والسينما والادب السينمائية



جدول ١٩- النسبة المئوية لتخصيب كل نشاط اقتصادي في السنة  
القطاع العام لسنة ٢٠١٣/٢٠١٤

الاجور	النسبة %	القيمة	النسبة %	القيمة	مستزكات الانتاج		عدد العاملين		اسم النشاط الاقتصادي
					النسبة %	القيمة	النسبة %	العدد	
١٠٠	١٤٤٩٢٥٠٩	١٠٠	١٤٦٦١٠٥٠	١٠٠	١٦٨٨١٥٥٩	١٠٠	١٤٨١٠٨	الإجمالي العام	
٠,٠٦	٩١٥٣	٠,٠٢	٧٨٣٣	٠,٠٣	٤٩٧٨	٠,٣٣	٤٩٢	الزراعة وصيد و استغلال الغابات و قطع اشجار الاخشاب	
٤,٩١	٧١٢١٤١	١٠,٥٨	١٥٥١٩٢٤	١٠,٤٨	١٧٦٨١٥٢	٢,٦٢	٣٨٨٣	صيد الاسماك و تربية الاجزاء المائية الصيد و استغلال المحار	
٤,٨٩	٧٠٨٧٨١	١٠,٥٦	١٥٤٨٨٧	١٠,٤٧	١٧٦٦٩٣٦	٢,٥٨	٣٨٢٠	استخراج البترول الخام و الغاز الطبيعي التعدين و استغلال المحاور الاخرى	
٠,٠٣	٣٣٢٠	٠,٠٢	٣٠٣٧	٠,٠١	١٧٢٦	٠,٠٤	٦٣	الصناعات التحويلية	
٣٤,١٥	٤٩٤٥٨٧	٣١,٧٩	٤٦١٠٠٣٥	١٣,٥٠	٢٢٧٧٧١٣	٢٤,١٢	٣٥٧٣١	صناعة المشروبات	
٠,٢٨	٤٠٢١٣	٠,٠٧	٩٧٥٦	٠,١٢	٣٠٤٤٥	٠,٤٥	٦٦٩	صناعة للمركبات	
٢٧,٦٩	٤٠١٢٤٥	٢٧,٠٧	٣٩٦٨٢٩٨	١٠,٦٣	١٧٩٤٤٨٣	١٨,٨٠	٢٧٨٤٤	صناعة لقم التوك و المنتجات القطنية المكررة و التوكود الوردي	
٤,٣٣	٦٢٧٨٤٠	٣,٧٢	٥٤٤٥٩٧	١,٣٨	٣٣٢٤١٩	٢,٠٦	٣٠٥٢	صناعة المواد و المنتجات القطنية	
٠,٦٩	٩٩٧٨٨	٠,٣٤	٥٠٠٧٩	٠,٤٢	٧٠٢٢٤	١,٤٢	٢١٦٠	صناعة منتجات المعادن المشكلة عدا الحديد و المعادن	
١,١٦	١٦٨١٨١	٠,٥٩	٨٧٠٠٥	٠,٩٥	١٦٠٠٤٥	١,٣٩	٢٠٥٦	صناعة معدات النقل الاخرى	
٢٨,٣١	٤١٠٣٤٩١	٢٥,٨١	٣٧٨٣٥٥١	٥١,٨١	٨٧٤٦١٩٨	٤٨,٩٠	٧٢٤٢٨	التشييد و البناء	
٢٨,٣١	٤١٠٣٤٩١	٢٥,٨١	٣٧٨٣٥٥١	٥١,٨١	٨٧٤٦١٩٨	٤٨,٩٠	٧٢٤٢٨	الهندسة المدنية	
٢٥,٨٧	٣٧٤٩١١٢	٢٤,٦٢	٣٦٠٨٧٣٧	٢٢,٧٩	٣٨٤٩٦٧٠	١٨,٣٦	٢٧٢٠٤	تجارة الجملة و التجزئة و استيراد و تصدير السلع المتكاملة و المتجزئة	
١٧,٠٧	٢٤٧٤٢٠٣	١٦,٦٣	٢٤٣٨٤٨	١٤,٨٩	٢٥٤٤١٨١	١٢,٨٨	١٩,٨٣	تجارة الجملة (عدا لمركات ذات السمكات و لمركات التورية)	
٨,٨٠	١٢٧٥٤١٠	٧,٩٩	١١٧٠٦٨٩	٧,٩٠	١٣٣٤٤٨٩	٥,٤٨	٨١٢١	تجارة التورية (عدا لمركات ذات السمكات و لمركات التورية)	
٦,١٣	٨٨٩٥٩٩	٧,١٠	١٠٤١٦٧	٦,٢٦	٢١٢٥١٦	٤,٦٥	٦٨٩١	النقل و التخزين	
٥,١١	٧٤١١٤٧	٥,٣١	٧٧٨٧٢٤	١,١٤	١٩٢٠٩٠	٣,٥٣	٥٢٢٥	تلك التي و تلك غير خطوط الطيران	
١,٠٢	١٤٨٤٣٣	١,٧٩	٢٦٢٤٤٣	٠,١٢	٢٠٤٢٦	١,١٢	١٦٦٦	لشبكة التوزيع و الدعم للتك	
٠,٥٥	٧٩٤٥٦	٠,٠٩	١٢٨٠٣	٠,١٤	٢٣٨٣٢	١,٠٠	١٤٧٩	المعلومات و الاتصالات	
٠,٥٥	٧٩٤٥٦	٠,٠٩	١٢٨٠٣	٠,١٤	٢٣٨٣٢	١,٠٠	١٤٧٩	الشطة نشر و انتاج برامج التلفزيون و الفيديو و الاعلام السمعية	

تابع جدول ١٩ - النسبة المئوية لتخصيب كل نشاط اقتصادي في السنة  
القطاع العام لسنة ٢٠١٣/٢٠١٤

القيمة بالآلاف جنيهه	التكوين الراسمي الصافي		الأموال		الإنتاج بسعر السوق		صافي عائد العمليات الإنتاجية		اسم النشاط الاقتصادي
	النسبة %	القيمة	النسبة %	القيمة	النسبة %	القيمة	النسبة %	القيمة	
١٠٠	٨٦٧.٥٤	١٠٠	١٦٧.٠٠٨	١٠٠	٣٣٥٦.١٤	١٠٠	(١٦٦٠.٦٩٤)	الإجمالي العام	
(٠.١٣)	(١١٠.٥)	(٠.٢٠)	(٣٤٢٦)	٠.٠٣	٨٧٤٥	٠.٤٢	(٧٠٢٠)	الزراعة وصيد و استغلال الغابات و قطع الأشجار الاخشاب	
(٠.١٣)	(١١٠.٥)	(٠.٢٠)	(٣٤٢٧)	٠.٠٣	٨٧٤٥	٠.٤٢	(٧٠٢٠)	سوى الاستملاك وتربية الابقاء الداية	
٩٥.٥٧	٨٢٨٦٩١	٢٨.٩٣	٤٨٣٠١٦	١١.١٦	٣٧٤٤٢٠.٨	(٢٩.٥٣)	٤٩٠٤٠.٧	التعدين و استغلال الفحم	
٩٥.٥٨	٨٢٨٧١٧	٢٨.٩١	٤٨٢٧٤٨	١١.١٥	٣٧٢٩٦٦٥	(٢٩.٥٥)	٤٩٠٧٤٤	استخراج الوقود الفحم والغاز الطبيعي	
(٠.٠١)	(٧٦)	٠.٠٢	٢٨٨	٠.٠١	٤٨٤٣	٠.٠٢	(٣٢٧)	التعدين واستغلال الفحم الاخرى	
(٥.٣٩)	(٤٦٧٥٤)	(١٠.٠٢)	(١٦٨١١)	٢١.٧٢	٧٢٨١١٣٣	٥٩.٩٨	(٩٩٦.٥٧)	الصناعات المعدنية	
٠.٩٥	٨٢٤٣	(٢.١٢)	(٣٥٣٢٢)	٠.٠٩	٣١٨١١	٢.٦١	(٤٣٣٦٥)	صناعة المشروبات	
(٦.٥٣)	(٥٦٥٩٨)	٧.٤١	١٢٣٧٦١	١٧.٥٨	٦٠٣٠٧٨٥	٤٢.٥٦	(٧٠٠٦٧٤٨)	صناعة لقم التوناك و المشروبات الغازية المشروبات و المشروبات	
(٦.١٨)	(٥٣٥٩٩)	٠.٦٨	١١٤٢١	٢.٤٨	٨٣٠٧٦٨	٥.٠٧	(٨٤١٥٦)	صناعة الورق و المنتجات الكيميائية	
٢.٨٠	٣٢٩٥٨	(٢.٨٠)	(٤٦٧٣٣)	٠.٤٥	١٢٢٩٥٨	٢.١٣	(٥٢٠١٦)	صناعة منتجات المعادن المشكلة بما فيها المعادن والسحبات	
٢.٥٧	٢٢٢٤٢	(٤.١٩)	(٦٩٩٠.٨)	٠.٧٧	٧٥٨٨١٦	٦.٦١	(١٠.٩٧٧٢)	صناعة منتجات النمل الاخرى	
(١٥.٥٥)	(١٣٤٨٣٠)	٢٦.٢٦	٤٣٨٦.٩	٣٩.٧٨	١٣٣٢٩١٣٧	٢٩.٠٥	(٤٨٢٤٣٢)	النسيجية و النسيج	
(١٥.٥٥)	(١٣٤٨٣٠)	٢٦.٢٦	٤٣٨٦.٩	٣٩.٧٨	١٣٣٢٩١٣٧	٢٩.٠٥	(٤٨٢٤٣٢)	البسته المدنية	
١٤.٣٨	١٢٤٦٨٤	٣٨.٨١	٦٤٨.٥٥	٢٢.٩٠	٧١٧٨٧٦٢	٤٤.٦٦	(٧٤١٧٦٤)	تجارة الجملة و التجزئة و اصلاح المركبات ذات المحركات و التراجعات التورية و السلع التكميلية والمزينة	
١٨.٨٣	١٦٢٢٣١	٣٦.٤٤	٦٠.٨٥٤	١٥.٢٩	٥١٦٢٢٦٧	٣٠.٤٣	(٥٠.٥٢٢٦)	تجارة الجملة (بما فيها سيارات ذات المحركات و التراجعات التورية )	
(٤.٤٥)	(٣٨٥٤٧)	٢.٣٧	٣٩٥.١	٧.٦١	٢٥٥٣٢٩٥	١٤.٢٤	(٣٢٦٥٣٨)	تجارة التجزئة (بما فيها سيارات ذات المحركات و التراجعات التورية)	
١٠.٧١	٩٢٨٨٢	١١.٥٣	١٩٢٥٥٥	٤.٢٨	١٤٢٥١٣٥	(٨.٨٩)	١٤٧٥٦٠	التلال والتجزئة	
١٠.٢٩	٨٩٧٥٩	٥.٠٥	٨٤٢٥٣	٣.٤١	١١٤٤٧٠٠	(٢.٠٣)	٣٣٦٤١	التلال التورية و التلال غير مطبوخة التورية	
٠.٤٢	٣٦٢٣	٦.٤٨	١٠.٨٢٠٢	٠.٨٧	٢٩١٤٣٥	(١.٨٦)	١١٢٩١٩	التلال التورية و لقم التلال	
٠.٤٠	٣٤٨٦	(٤.٣١)	(٧١٩٩٤)	٠.١٣	٤٢٣٩٤	٤.٣٠	(٧١٣٨٨)	المطبخات والاتصالات	
٠.٤٠	٣٤٨٦	(٤.٣١)	(٧١٩٩٤)	٠.١٣	٤٢٣٩٤	٤.٣٠	(٧١٣٨٨)	التمهلة نشر و لقم براسج التطوير لادن والخبز والاقلام السبيلية	
٠.٤٠	٣٤٨٦	(٤.٣١)	(٧١٩٩٤)	٠.١٣	٤٢٣٩٤	٤.٣٠	(٧١٣٨٨)		

الجهاز المركزي للتعبئة العامة والإحصاء

العنوان: ٣ طريق صلاح سالم - مدينة نصر - القاهرة - جمهورية مصر العربية

صندوق البريد : ٢٠٨٦ مدينة نصر - القاهرة

فاكس : ٢٤٠٢٤٠٩٩

تليفون : ٢٤٠٢٣٠٣١

Central Agency for Public Mobilization and Statistics  
(CAPMAS)

Address: ٣ Salah Salem St. - Nasr City - Cairo - Egypt

P.O. Box: ٢٠٨٦ Nasr City - Cairo

Tel: (+٢٠) ٢٤٠٢٣٠٣١

Fax: (+٢٠) ٢٤٠٢٤٠٩٩

Website: الموقع الإلكتروني للجهاز :

<http://www.capmas.gov.eg>

Email : [pres\\_capmas@capmas.gov.eg](mailto:pres_capmas@capmas.gov.eg)

البريد الإلكتروني