



جمهورية مصر العربية

الجهاز المركزي للتعبئة العامة والإحصاء

النشرة السنوية  
لإحصاءات مدخرات الأفراد  
لدى أوعية الإدخار الرئيسية

عام ٢٠٠٩ / ٢٠١٠

إصدار أبريل ٢٠١١

<http://www.capmas.gov.eg>

مرجع رقم ٧١ - ١٢٧١٢ / ٢٠١٠



جمهورية مصر العربية

الجهاز المركزي للتعبئة العامة والإحصاء

النشرة السنوية  
لإحصاءات مدخرات الأفراد  
لدى أوعية الإدخار الرئيسية

عام ٢٠٠٩ / ٢٠١٠

يحظر النشر أو الاقتباس  
بدون الإشارة إلى المصدر  
وهو الجهاز المركزي للتعبئة العامة والإحصاء

إصدار أبريل ٢٠١١

<http://www.capmas.gov.eg>

مرجع رقم ٧١ - ١٢٧١٢ / ٢٠١٠

## تقديم

يعتمد تمويل خطط التنمية على حصيلة المدخرات المحلية ومنها مدخرات الأفراد في القطاع العائلي والتي تمثل نسبة كبيرة من جملة المدخرات ، لذلك إهتمت الدولة بالعمل على استحداث حوافز وأوعية إيداعية جديدة لتشجيع الأفراد وترغيبهم في الإيداع .

لذا يقوم الجهاز المركزي للتعبة العامة والإحصاء بإصدار " النشرة السنوية لإحصاءات مدخرات الأفراد لدى أوعية الإيداع الرئيسية " وتتضمن أوعية الإيداع في الجهاز المصرفي وشركات التأمين والهيئات التأمينية وصندوق توفير البريد

يقدم الجهاز هذه النشرة عن عام 2009/2008 للمهتمين بهذا المجال آملاً أن تحقق الفائدة المرجوة منها .

والله ولي التوفيق ،،،

لواء/ أبو بكر الجندي  
رئيس الجهاز المركزي للتعبة العامة والإحصاء

الفهــــــــــــــــرس

رقم الصفحة	البيان	رقم الجدول
1	منهجية الاحصائية	
8	المؤشرات العامة	
	<b><u>الباب الأول</u></b>	
	<b><u>جداول عامة</u></b>	
16	حركة مدخرات الأفراد لدى أوعية الادخار الرئيسية ونسبتها المئوية إلى الناتج المحلى بتكلفة عوامل الإنتاج .	1
17	حركة مدخرات الأفراد لدى أوعية الادخار الرئيسية ( القطاعين العام و الخاص ) .	2
18	توزيع أرصدة مدخرات الأفراد طبقاً لطبيعتها وبيان الأهمية النسبية لهذا التوزيع .	3
19	حركة مدخرات الأفراد لدى أوعية الادخار المصرفية ( القطاعين العام و الخاص ) .	4
	<b><u>الباب الثانى - أوعية الإيدار المصرفية</u></b>	
	<b><u>الفصل الأول : القطاع العام</u></b>	
21	حركة مدخرات الافراد وعدد الحسابات لدى أوعية الإيدار المصرفية .	5
	<b><u>الفصل الثانى : القطاع الخاص</u></b>	
23	حركة مدخرات الافراد وعدد الحسابات لدى أوعية الإيدار المصرفية	6
	<b><u>الباب الثالث</u></b>	
	<b><u>أوعية الادخار لصندوق توفير البريد</u></b>	
25	حركة مدخرات الأفراد لدى صندوق توفير البريد بمحافظات الجمهورية .	7
26	حركة صندوق توفير البريد بمحافظات الجمهورية .	8
27	توزيع استثمارات صندوق توفير البريد على أوجه الإستثمار .	9

## تابع الفهرس

رقم الصفحة	البيان	رقم الجدول
	<b><u>الباب الرابع</u></b>	
	<b><u>أوعية الادخار بالهيئات التأمينية</u></b>	
29	مدخرات الأفراد لدى أوعية الادخار بالهيئات التأمينية .	10
30	النسبة المئوية لأرصدة الإستثمارات إلى أرصدة مدخرات الأفراد بالهيئات التأمينية .	11
31	صافى الإستثمارات المستجدة والأرصدة الإجمالية للإستثمارات بالهيئات التأمينية .	12
32	توزيع صافى الإستثمارات المستجدة بالهيئات التأمينية على أوجه الإستثمار .	13
33	حركة صندوق الهيئة القومية للتأمين الإجتماعي بقطاعى الأعمال العام والخاص .	14
34	حركة صندوق الهيئة القومية للتأمين الإجتماعي بالقطاع الحكومى .	15
35	حركة الهيئة القومية للتأمين الإجتماعي بقطاعى الأعمال العام والخاص بمحافظات الجمهورية .	16
36	توزيع إستثمارات الهيئة القومية للتأمين الإجتماعي بقطاعى الأعمال العام والخاص على أوجه الإستثمار .	17
37	توزيع إستثمارات الهيئة القومية للتأمين الإجتماعي بالقطاع الحكومى على أوجه الإستثمار .	18
	<b><u>الباب الخامس</u></b>	
	<b><u>أوعية الإدخار بشركات التأمين</u></b>	
39	حركة مدخرات الأفراد لدى أوعية الإدخار بشركات التأمين فرعى ( تأمينات الأشخاص وتكوين الأموال ) للقطاعين العام والخاص .	19
40	النسبة المئوية لأرصدة الإستثمارات إلى أرصدة مدخرات الأفراد بشركات التأمين فرعى ( تأمينات الأشخاص وتكوين الأموال ) للقطاعين العام والخاص .	20
41	صافى الإستثمارات المستجدة وأرصدة الإستثمارات لشركات التأمين (القطاعين العام والخاص) .	21
42	توزيع صافى الإستثمارات المستجدة لشركات التأمين (القطاعين العام والخاص) على أوجه الإستثمار .	22
43	حركة الأرصدة الإدخارية لشركات التأمين بالقطاع العام فرعى ( تأمينات الأشخاص وتكوين الأموال ) .	23
44	توزيع أستثمارات شركات التأمين للقطاع العام فرعى (تأمينات الأشخاص وتكوين الأموال) على أوجه الإستثمار .	24
45	حركة الأرصدة الإدخارية لشركات التأمين بالقطاع الخاص فرعى ( تأمينات الأشخاص وتكوين الأموال ) .	25
46	توزيع إستثمارات شركات التأمين للقطاع الخاص فرعى ( تأمينات الأشخاص وتكوين الأموال ) على أوجه الإستثمار .	26
47	أرصدة الإستثمار لدى بعض هيئات الإدخار وشركات التأمين موزعة طبقاً للأوعية الإدخارية وأوجه الإستثمار .	27

## منهجية الإحصائية

### أولاً: هدف الإحصائية:

تعتبر المدخرات المحلية من أهم مصادر تمويل الإستثمارات القومية وتشكل مدخرات الأفراد فى القطاع العائلى نسبة كبيرة من جملة هذه المدخرات وتعرض النشرة حركة المدخرات فى هذا القطاع وتوزيعاتها طبقاً للأوعية الإدخارية والنطاق الجغرافى بالإضافة لتقسيم المدخرات طبقاً لطبيعتها إلى مدخرات إجبارية ومدخرات إختيارية وتوضح الأهمية النسبية لهذه التوزيعات ونسبتها إلى الناتج المحلى بتكلفة عوامل الإنتاج .

### ثانياً: مصادر الإحصائية:

جمعت بيانات النشرة عن السنة المالية 2010/2009 من أوعية الإدخار الرئيسية الآتية:

١ - الجهاز المصرفى المصرى ويشمل ما يلى:

أ- بنوك القطاع العام :

(١) البنوك التجارية وعددها (٣) بنوك .

(٢) البنك العقارى المصرى العربى .

(٣) البنك الرئيسى للتنمية والأئتمان الزراعى .

(٤) بنك ناصر الإجتماعى .

ب- بنوك القطاع الخاص :

(١) البنوك التجارية المشتركة وعددها (١٧ بنك) وقد تم دمج بنك العمال المصرى

مع البنك الوطنى المصرى .

(٢) فروع البنوك الأجنبية وعددها (٧ بنوك) .

(٣) بنوك الإستثمار والأعمال المشتركة وعددها (١٠ بنوك) .

٢- شركات التأمين وتشمل :

أ - شركات التأمين ( قطاع عام )

ب- شركات التأمين ( قطاع خاص )

٣- الهيئات وتشمل :

أ- الهيئة القومية للتأمين الاجتماعى لكلام من :

(١) قطاعى الأعمال العام والخاص

(٢) القطاع الحكومى

ب- هيئة صندوق توفير البريد

## ثالثاً: أسلوب إعداد الإحصائية:

تم إعداد البيانات اللازمة على نماذج صممت لهذا الغرض وروعى فيها طبيعة المدخرات لدى كل وعاء وتفاصيل الحركة الخاصة بها وتوزيعاتها على مستوى المحافظات كلما أمكن ذلك وقد تم تحليل البيانات التي توافرت من الأوعية الإيداعية إلى جانب ما أمكن إستخلاصه من بيانات تضمنتها بعض النشرات التي تصدرها بعض الهيئات المعنية وذلك لإظهار أهم عناصر الحركة وتتمثل فى :

١- أعداد الحسابات أو المؤمن عليهم الجدد خلال السنة  
٢- إجمالى عدد الحسابات أو المؤمن عليهم فى نهاية السنة  
٣- صافى مدخرات الأفراد خلال السنة ويتمثل فى قيمة الفرق بين المبالغ التى دخلت صناديق الأوعية الإيداعية من قبل المدخرين والمستأمنين فى شكل ودائع أو إشتراكات أو أقساط أو مشتريات من شهادات الإيداع والإيداع أو شهادات الإستثمار وبين ما تم تسديده من الصناديق إلى المدخرين أنفسهم أو المستحقين عنهم فى شكل إستردادات أو تعويضات أو معاشات خلال سنة مالية معينة .

٤- إجمالى مدخرات الأفراد فى نهاية السنة تساوى جملة الفروق المتجمعة بين الإيرادات المحصلة من المدخرين أو المستأمنين وبين المدفوعات المسددة لهم منذ بدء نشاط الأوعية الإيداعية حتى نهاية السنة المالية.

ونظراً لأن بعض الأوعية تضم أكثر من نوع من أنواع المدخرات فقد تم تقسيم الأوعية كما يلى:

١- أوعية الإيداع المصرفية وتضم :

- أ- الودائع الإيداعية لبنوك القطاعين الحام والخاص.
- ب- صناديق توفير البنوك للقطاعين العام والخاص.
- ج- شهادات الإيداع والإيداع لبنوك القطاعين العام والخاص.
- د- شهادات الإستثمار لبنوك القطاع العام.

٢ - الأوعية الخاصة بصندوق توفير البريد

٣- أوعية الإيداع بالهيئات التأمينية وتضم :

- أ- الهيئة القومية للتأمين الإجتماعي لقطاعي الأعمال العام والخاص
- ب- الهيئة القومية للتأمين الإجتماعي للقطاع الحكومى

٤- أوعية الإيداع عن نشاط التأمين فرعى (تأمينات الأشخاص وتكوين الأموال) بشركات

التأمين وتضم:

- أ- شركات التأمين ( قطاع عام )
- ب- شركات التأمين ( قطاع خاص )

وطبقاً لهذا التقسيم خصصت جداول تجميعية لكل قسم كما صمم لكل نوع من أنواع المدخرات جداول فرعية لبيانات الحركة المتعلقة به وقد إحتوت الجداول العامة للنشرة على مجاميع الأقسام الأربعة للوصول إلى صافى مدخرات الأفراد وإجمالى عدد الحسابات لدى أوعية الإدخار الرئيسية.

#### رابعاً: أهم التعاريف المستخدمة:

١- صافى مدخرات الأفراد لدى صناديق توفير البنوك والبريد خلال السنة :

يتمثل فى الفرق بين قيمة إيداعات الأفراد فى الصناديق المذكورة وقيمة الإستردادات منها خلال السنة المعنية بالدراسة وقد يكون الفرق بإشارة سالبة إذا زادت قيمة الإستردادات خلال السنة عن قيمة الإيداعات خلال نفس السنة بمعنى أن يكون الإدخار سالباً فى هذه السنة .

٢- إجمالى مدخرات الأفراد فى صناديق توفير البنوك والبريد فى نهاية السنة:

يتمثل فى أرصدة الصناديق فى نهاية السنة بما فيها أرباح وفوائد الإيداع من السنة ذاتها والسنوات السابقة .

٣- صافى المباع للأفراد من شهادات الإدخار والإيداع أو شهادات الإستثمار خلال السنة:

قيمة ما تم بيعه للأفراد من شهادات الإدخار والإيداع أو شهادات الإستثمار خلال السنة مطروحاً منه قيمة الشهادات التى إستردت خلال نفس السنة وتخص إصدارات مختلفة

٤- إجمالى المباع للأفراد من شهادات الإدخار والإيداع أو شهادات الإستثمار فى نهاية السنة :

رصيد قيمة مبيعات هذا النوع من المدخرات لقطاع الأفراد فى نهاية السنة المعنية بالدراسة ويتمثل فى المتجمع من صافى قيمة المباع من شهادات الإستثمار للأفراد خلال السنة ذاتها والسنوات السابقة .

٥- صافى قيمة ودائع الأفراد الإيداعية خلال السنة :

المقصود بالودائع الإيداعية لدى الجهاز المصرفى هو حسابات الإيداع لأجل أو بإخطار ويتمثل صافى هذه الودائع خلال السنة فى قيمة التغير فى أرصدة هذه الحسابات بالزيادة أو النقص بإستخدام هذه المعادلة : قيمة التغير فى الودائع خلال السنة المعنية = رصيد الودائع فى نهاية السنة المعنية ( - ) رصيد الودائع فى نهاية السنة السابقة .

٦- صافى الحسابات الجدد خلال السنة:

المقصود به عدد الحسابات فى نهاية السنة الحالية مطروحاً منه عدد الحسابات فى نهاية السنة السابقة .

٧- إجمالى ودائع الأفراد الإيداعية فى نهاية السنة :

يتمثل فى أرصدة حسابات الإيداع الخاصة فى نهاية السنة المالية وذلك طبقاً للمضمون الوارد فى البند ( ٥ )



## ٨ - مدخرات الأفراد لدى شركات التأمين فرعى (تأمينات الأشخاص وتكوين الأموال )

خلال السنة:

تتمثل فى الفرق بين الأقساط المحصلة من المؤمنى لحساب نشاط فرعى تأمينات الأشخاص وتكوين الأموال خلال السنة بما فى ذلك الأقساط المحصلة مقابل دفعات سنوية وبين التعويضات المسدده لهم خلال نفس السنة متضمنة جميع المدفوعات المسدده بما فى ذلك الإستردادات والدفعات السنوية والمنح لحملة الوثائق.

## ٩ - الأرصدة الإذخارية لشركات التأمين فرعى (تأمينات الأشخاص وتكوين الأموال ) فى

نهاية السنة:

تتمثل فى الفروق المتجمعة بين الإيرادات المحصلة وبين المدفوعات المسدده فى نهاية السنة المالية وفى حالة صعوبة تحديد هذه الأرصدة طبقاً لهذا المفهوم فإنه يؤخذ بمفهوم شركات التأمين لهذه الأرصدة حيث تتمثل فى قيمة الإحتياطى الحسابى لتأمينات الأشخاص وتكوين الأموال فى نهاية السنة.

## ١٠ - مدخرات الأفراد لدى صناديق الهيئة القومية للتأمين الإجتماعى خلال السنة :

الفرق بين الإيرادات المحصلة من المشتركين بما فيها حصص الحكومة والهيئات والشركات وأصحاب الأعمال وبين المدفوعات المسدده من معاشات وتعويضات وخلافه للمنتفعين بنظام التأمين الإجتماعى بالنسبة للعاملين فى قطاعى الأعمال العام والخاص والقطاع الحكومى وكذا لورثتهم المستحقين عنهم خلال السنة وقد تخص الإيرادات فى بعض الأحوال سنوات سابقة.

## ١١ - أرصدة صناديق الهيئة القومية للتأمين الإجتماعى نهاية السنة :

تتمثل فى إجمالى الفروق المتجمعة بين الإيرادات المحصلة من المشتركين وبين المدفوعات المسدده للمنتفعين والمستحقين عنهم فى نهاية السنة لدى الهيئة القومية للتأمين الإجتماعى، ويلاحظ فى هذا الصدد أن أرصدة الصناديق المستخرجة على هذا النحو لا تساوى الإحتياطى العام فى ذات التواريخ بل هى أقل منه نتيجة لما حققه نشاط الهيئة من إضافة على مدخرات الأفراد لديها بعد إستثمارها .

## ١٢ - الإستثمارات المستجدة لدى أوعية الإذخار خلال السنة :

هو قيمة الفرق بين الإضافات والإستبعادات التى تتناول أوجه الإستثمار لدى أوعية الإذخار المختلفة خلال السنة المالية المعنية .

## ١٣ - إجمالى الإستثمارات فى نهاية السنة :

يتمثل فى أرصدة حسابات الإستثمارات طبقاً لأوجهها المختلفة لدى الأوعية فى نهاية

السنة.

#### ١٤- مدخرات الأفراد بحكم القانون :

تتمثل فى قيمة المدخرات الإجبارية التى تستقطع من دخول الأفراد بناءً على القوانين المنظمة لهذه العمليات ويدخل تحت هذا النوع من المدخرات " مدخرات الأفراد لدى الهيئة القومية للتأمين الإجتماعى " :

- أ- قطاعى الأعمال العام والخاص .
- ب- القطاع الحكومى .

#### ١٥- مدخرات الأفراد الإختيارية :

تتمثل فى المدخرات التى يحتجزها الأفراد بمحض إرادتهم وإختيارهم بمعنى الإمتناع عن الإنفاق لهذا الجزء من الإيراد على الإستهلاك وتوجيهه إلى أبواب الإستثمارات المختلفة عن طريق الأفراد مباشرة أو عن طريق إيداعه فى أوعية الإدخار المختلفة التى تقوم بإستثماره وتنميته ويتضمن هذا النوع من المدخرات

- ١- ودائع الأفراد الإدخارية لدى البنوك
- ٢- صناديق توفير البنوك
- ٣- شراء شهادات الإدخار والإيداع بأنواعها المختلفة
- ٤- شراء شهادات الإستثمار بأنواعها المختلفة أ . ب . ج
- ٥- صندوق توفير البريد
- ٦- مدخرات الأفراد لدى شركات التأمين(فرعى تأمينات الأشخاص وتكوين الأموال)

### خامساً: محتويات الإحصائية:

تضم النشرة الابواب الخمسة الآتية :

#### الباب الاول

يضم جداول عامة تحتوى على مجموع مدخرات الأفراد لدى أوعية الإدخار الرئيسية المقسمة إلى:

- ١- أوعية إدخارية مصرفية
  - ٢- أوعية هيئات الإدخار
  - ٣- أوعية الإدخار بالهيئات التأمينية وشركات التأمين
- وذلك للوصول إلى مجموع مدخرات الأفراد وإجمالى أعداد الحسابات خلال السنة وفي نهاية

السنة

## الباب الثانى

يشمل جداول تجميعية عن أوعية الإدخار المصرفية فى فصلين:

### ١- الفصل الاول : يضم

أ. جداول تجميعية لأوعية الإدخار المصرفية لبنوك القطاع العام موزعة طبقاً لأنواعها  
وهى:

(١) ودائع الأفراد الإدخارية بالبنوك

(٢) ودائع الأفراد الإدخارية بصناديق توفير البنوك

(٣) مبيعات شهادات الإدخار والإيداع

(٤) مبيعات شهادات الإستثمار

ب. جداول فرعية لبيانات الحركة المتعلقة بكل وعاء منها على حدة .

### ٢- الفصل الثانى : يضم

جداول تجميعية لأوعية الإدخار المصرفية لبنوك القطاع الخاص موزعة طبقاً لأنواعها  
كما هو وارد فى الفصل الأول .

## الباب الثالث

يضم الجداول التجميعية للأوعية الخاصة بهيئة صندوق توفير البريد .

## الباب الرابع : يضم

أ. الجداول التجميعية لأوعية الإدخار بالهيئة القومية للتأمين الإجتماعى موزعة طبقاً للقطاع:

(١) قطاعى الأعمال العام والخاص

(٢) القطاع الحكومى

ب. جداول فرعية لبيانات الحركة المتعلقة بكل وعاء على حدة.

## الباب الخامس: يضم

أ. الجداول التجميعية لأوعية الإدخار بشركات التأمين لكلا من القطاعين العام والخاص

ب. جداول فرعية لبيانات الحركة المتعلقة لكل وعاء منها على حدة.

سادساً: الرموز المستخدمة في النشرة :

(=) القيمة أقل من ٥٠٠ جنيه أو النسبة أقل من ٠,٠١ %

(-) عدم وجود بيان

**ملحوظة:**

يوجد فروق طفيفة في النسب نتيجة التقريب الآلى

## المؤشرات العامة

بلغ إجمالي الأرصدة الإذخارية لدى أوعية الإذخار الرئيسية ١١٣٤,٩ مليار

جنيه عام ٢٠٠٩ / ٢٠١٠ مقابل ١٠٥٢,٤ مليار جنيه عام ٢٠٠٨ / ٢٠٠٩ بنسبة زيادة

قدرها ٧,٨ ٪ وتتمثل في الآتي :

١- بلغت أرصدة المدخرات بأوعية الإذخار المصرفية ٧٧٦,٠ مليار جنيه عام

٢٠٠٩ / ٢٠١٠ مقابل ٧١١,٢ مليار جنيه عام ٢٠٠٨ / ٢٠٠٩ بنسبة زيادة قدرها ٩,١ ٪

٢- بلغت أرصدة المدخرات بصندوق توفير البريد ٨٠,٧ مليار جنيه عام

٢٠٠٩ / ٢٠١٠ مقابل ٧٢,١ مليار جنيه عام ٢٠٠٨ / ٢٠٠٩ بنسبة زيادة قدرها ١١,٩ ٪

٣- بلغت أرصدة المدخرات بالهيئات التأمينية ٢٦٩,٤ مليار جنيه عام

٢٠٠٩ / ٢٠١٠ مقابل ٢٦١,٧ مليار جنيه عام ٢٠٠٨ / ٢٠٠٩ بنسبة زيادة قدرها ٢,٩ ٪

٤- بلغت أرصدة المدخرات بشركات التأمين للقطاعين العام والخاص ٨,٩ مليار

جنيه عام ٢٠٠٩ / ٢٠١٠ مقابل ٧,٥ مليار جنيه عام ٢٠٠٨ / ٢٠٠٩ بنسبة زيادة

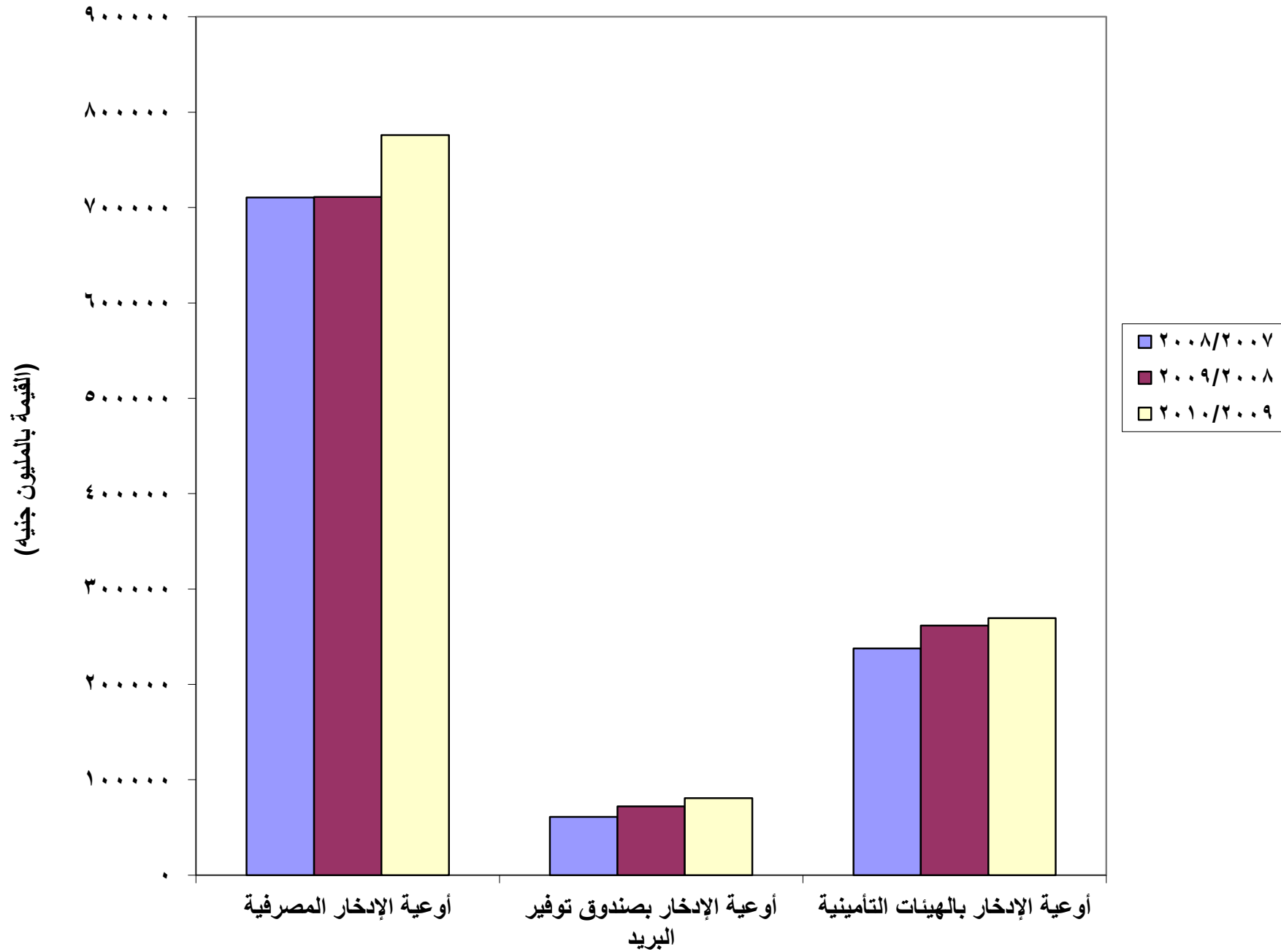
قدرها ١٨,٧ ٪ .

تطور مدخرات الأفراد لدى أوعية الإيدار الرئيسية من عام ٢٠٠٧/٢٠٠٨ إلى عام ٢٠٠٩/٢٠١٠

القيمة بالمليون جنيه

2010/2009	2009/2008	2008/2007	السنوات أوعية الإيدار
775982	711184	710627	أوعية الإيدار المصرفية
80657	72081	60943	أوعية الإيدار بصندوق توفير البريد
269351	261663	237610	أوعية الإيدار بالهيئات التأمينية
8904	7507	6546	أوعية الإيدار بشركات التأمين

تطور مدخرات الأفراد لدى أوعية الإدخار الرئيسية من عام ٢٠٠٧ / ٢٠٠٨ إلى عام ٢٠٠٩ / ٢٠١٠

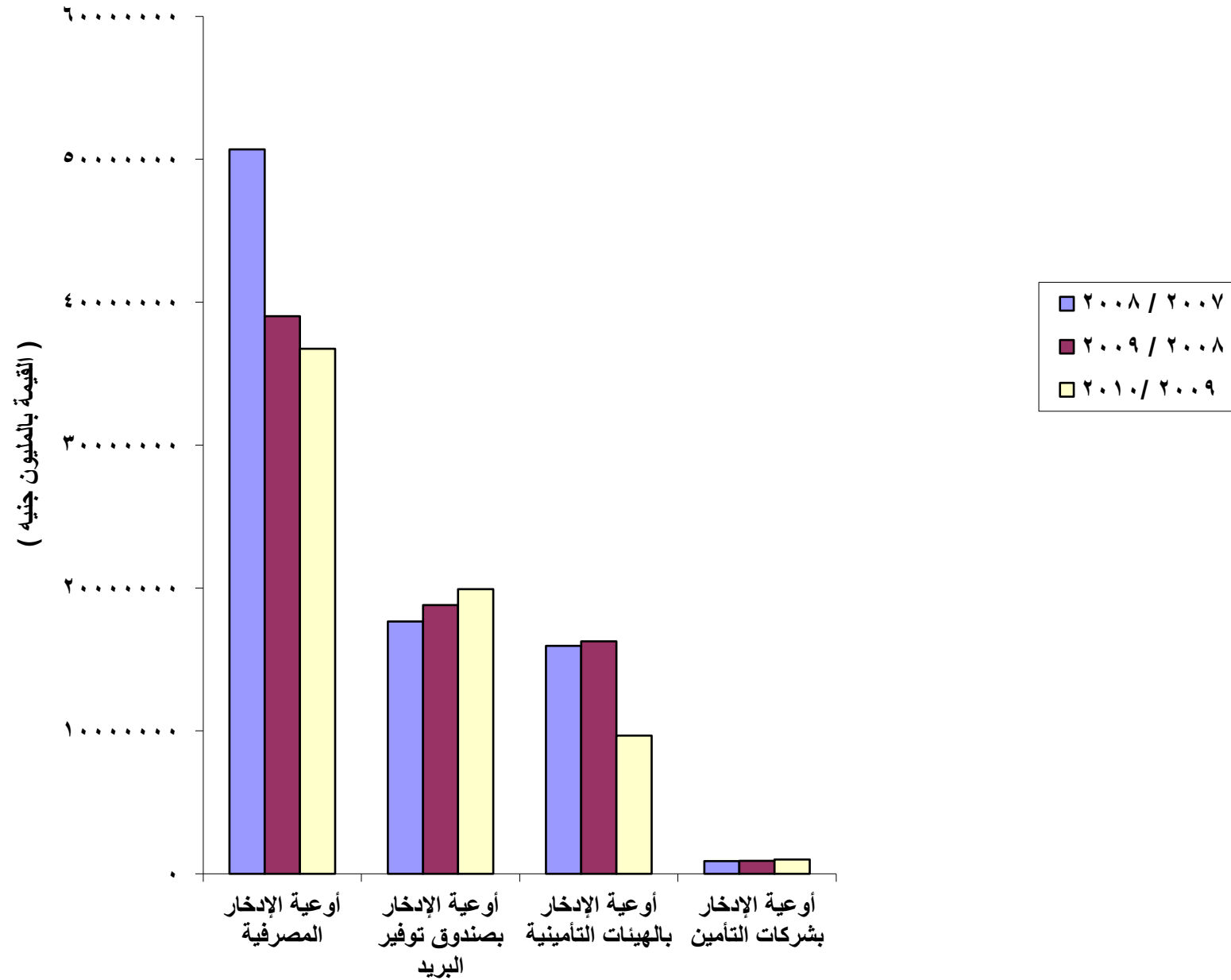


تطور عدد الحسابات لدى أوعية الإدخار الرئيسية من عام ٢٠٠٧/٢٠٠٨ إلى عام ٢٠٠٩/٢٠١٠

2010 / 2009	2009 / 2008	2008 / 2007	السنوات أوعية الإدخار
36745000	39020492	50686683	أوعية الإدخار المصرفية
19912627	18801364	17649886	أوعية الإدخار بصندوق توفير البريد
9668092	16264955	15950609	أوعية الإدخار بالهيئات التأمينية
999172	918794	893608	أوعية الإدخار بشركات التأمين



تطور عدد الحسابات لدى أوعية الإدخار الرئيسية من عام ٢٠٠٧ / ٢٠٠٨ إلى عام ٢٠٠٩ / ٢٠١٠

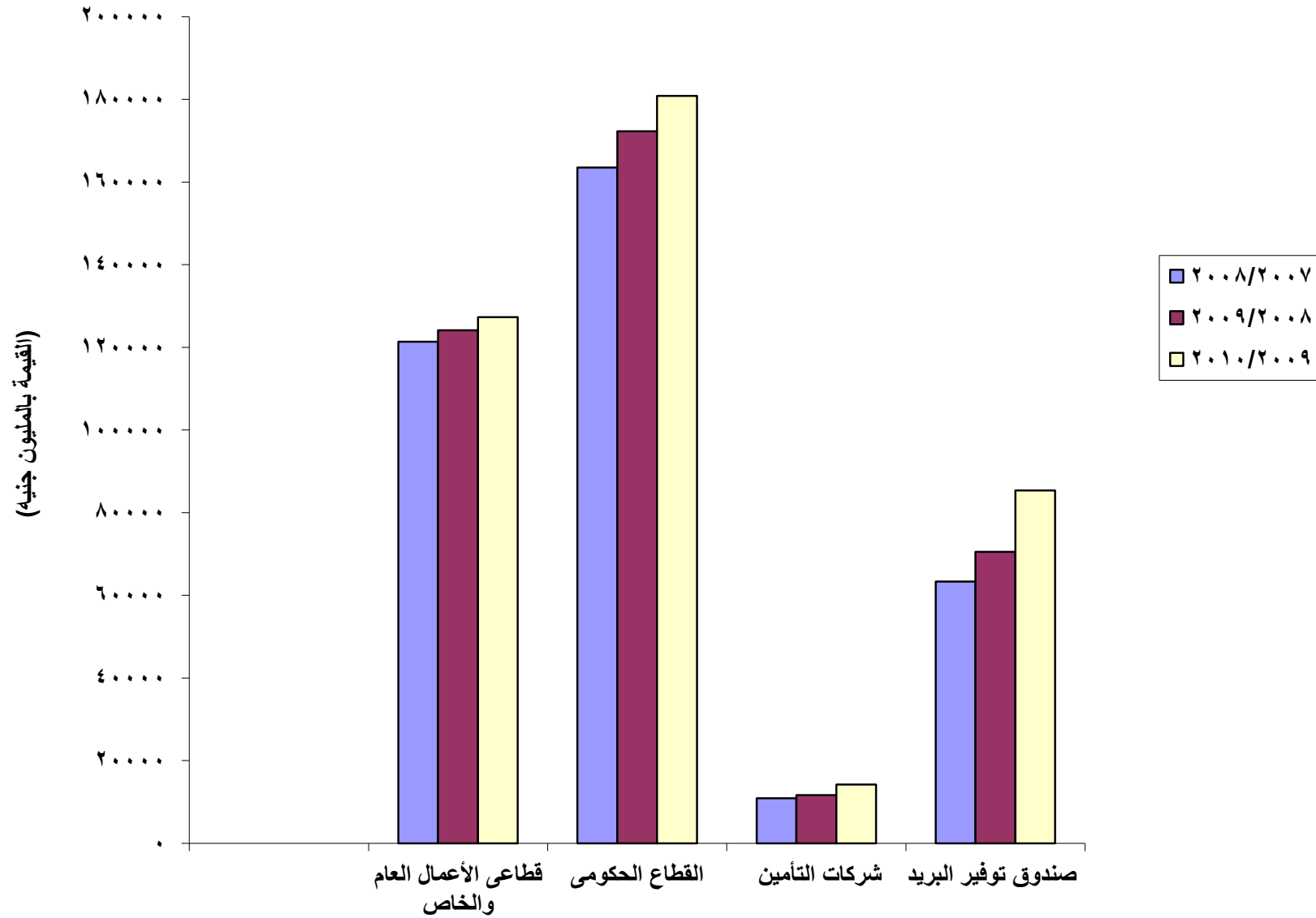


تطور أرصدة الإستثمار لدى بعض هيئات الإدخار وشركات التأمين عن عام ٢٠٠٧/٢٠٠٨ إلى عام ٢٠٠٩/٢٠١٠

القيمة بالمليون جنيه

2010/2009	2009/2008	2008/2007	السنوات
			أوعية الإدخار
			<u>الهيئة القومية للتأمين الإجتماعى</u>
127311	124139	121365	أ- قطاعى الأعمال العام والخاص
180864	172310	163499	ب- القطاع الحكومى
14224	11669	10937	شركات التأمين ( للقطاعين العام والخاص )
85355	70502	63311	صندوق توفير البريد

تطور أرصدة الإستثمار لدى بعض هيئات الإدخار وشركات التأمين من عام ٢٠٠٧/٢٠٠٨ إلى عام ٢٠٠٩/٢٠١٠



الباب الأول  
جداول عامة

حركة مدخرات الأفراد لدى أوعية الإيداع الرئيسية ونسبتها المئوية إلى الناتج المحلى بتكلفة عوامل الانتاج عن عام ٢٠٠٩/٢٠١٠

جدول رقم (١)

القيمة بالالف جنيهه

النسبة المئوية إلى الناتج المحلى	مدخرات الأفراد خلال السنة	البيان
		الأوعية الإيداعية
7.33	45664127	<u>أوعية الإيداع المصرفية</u>
2.72	16969467	الودائع الإيداعية للبنوك
1.78	11120540	صناديق توفير البنوك
0.38	2385639	شهادات الإيداع والإيداع
12.22	76139773	شهادات الإستثمار
		جملة أوعية الإيداع المصرفية
		<u>هيئات الإيداع</u>
1.48	9251813	صندوق توفير البريد
1.48	9251813	جملة هيئات الإيداع
		<u>أوعية الإيداع والهيئات وشركات التأمين</u>
1.05-	6559443-	الهيئة القومية للتأمين الإجتماعي ( قطاعي الأعمال العام والخاص)
2.29	14247142	الهيئة القومية للتأمين الإجتماعي ( القطاع الحكومى )
0.22	1396438	شركات التأمين ( فرعى تأمينات الأشخاص وتكوين الأموال )
1.46	9084137	جملة الأوعية التأمينية
15.16	94475723	جملة أوعية الأيداع الرئيسية
—	623029400	تقديرات الناتج المحلى *

\* تقديرات الناتج المحلى بتكلفة عوامل الانتاج طبقا للتقرير السنوى للبنك المركزى المصرى .

حركة مدخرات الأفراد لدى أوعية الإدخار الرئيسية ( القطاعين العام والخاص )  
عن عام ٢٠١٠/٢٠٠٩

جدول رقم (٢)

القيمة بالآلاف جنيهه

عدد الحسابات لدى أوعية الإدخار الرئيسية				مدخرات الأفراد لدى أوعية الإدخار الرئيسية				البيان
إجمالي عدد الحسابات في نهاية السنة		الجدد خلال السنة		في نهاية السنة		خلال السنة		
%	العدد	%	العدد	%	القيمة	%	القيمة	
54.58	36745000	75.26	5024618	68.37	775982131	80.59	76139773	أوعية الإدخار المصرفية
29.58	19912627	19.73	1316946	7.11	80657165	9.79	9251813	أوعية الإدخار بصندوق توفير البريد
14.36	9668092	2.22	148334	23.73	269350642	8.14	7687699	أوعية الإدخار بالهيئات التأمينية
1.48	999172	2.79	186179	0.78	8903826	1.48	1396438	أوعية الإدخار بشركات التأمين
100	67324891	100	6676077	100	1134893764	100	94475723	الإجمالي

توزيع ارصدة مدخرات الأفراد طبقاً لطبيعتها وبيان الأهمية النسبية لهذا التوزيع  
عن عام ٢٠١٠/٢٠٠٩

جدول رقم (٣)

القيمة بالالف جنيه

رصيد المدخرات فى نهاية السنة		مدخرات الأفراد خلال السنة		البيان
النسبة المئوية الى إجمالى المدخرات	القيمة	النسبة المئوية الى إجمالى المدخرات	القيمة	
				<u>مدخرات بحكم القانون :</u> <u>الهيئة القومية للتأمين الإجتماعى</u> قطاع الأعمال العام والخاص
3.50	39712026	6.94-	6559443-	
20.23	229638616	15.08	14247142	القطاع الحكومى
23.73	269350642	8.14	7687699	جملة المدخرات بحكم القانون
				<u>مدخرات إختيارية :</u> شركات التأمين ( فرعى تأمينات الأشخاص وتكوين الأموال ) الودائع الإدخارية للبنوك صناديق توفير البنوك شهادات الإيداع والإيداع شهادات الإستثمار صندوق توفير البريد
0.78	8903826	1.48	1396438	
33.48	379953847	48.33	45664127	
20.07	227726156	17.96	16969467	
10.24	116254970	11.77	11120540	
4.59	52047158	2.53	2385639	
7.11	80657165	9.79	9251813	
76.27	865543122	91.86	86788024	إجمالى المدخرات الإختيارية
100	1134893764	100	94475723	إجمالى المدخرات

حركة مدخرات الأفراد لدى أوعية الإدخار المصرفية ( القطاعين العام والخاص )  
عن عام ٢٠١٠/٢٠٠٩

جدول رقم (٤)

القيمة بالالف جنيه

عدد الحسابات لدى أوعية الإدخار المصرفية		مدخرات الأفراد لدى أوعية الإدخار المصرفية				البيان		
إجمالي عدد الحسابات في نهاية السنة		الجدد خلال السنة		في نهاية السنة		خلال السنة		الأوعية الإدخارية
%	العدد	%	العدد	%	القيمة	%	القيمة	
18.93	6955015	27.43	1378409	48.96	379953847	59.97	45664127	الودائع الإدخارية
69.15	25408477	57.34	2881282	29.35	227726156	22.29	16969467	صناديق توفير البنوك
9.61	3529381	15.22	764733	14.98	116254970	14.61	11120540	شهادات الإدخار والإيداع
2.32	852127	0.00	194	6.71	52047158	3.13	2385639	شهادات الإستثمار
100	36745000	100	5024618	100	775982131	100	76139773	الإجمالي



الباب الثاني - أوعية الإدخار المصرفية  
الفصل الأول - القطاع العام

حركة مدخرات الأفراد وعدد الحسابات لدى أوعية الإدخار المصرفية ( القطاع العام )  
عن عام ٢٠١٠/٢٠٠٩

جدول رقم (٥)

القيمة بالالف جنيه

عدد الحسابات لدى أوعية الإدخار المصرفية				مدخرات الأفراد لدى أوعية الإدخار المصرفية				البيان
إجمالي عدد الحسابات فى نهاية السنة		الجدد خلال السنة		فى نهاية السنة		خلال السنة		
%	العدد	%	العدد	%	القيمة	%	القيمة	
12.44	3262059	18.20	528089	36.00	144741388	30.88	6805344	الأوعية الإدخارية
79.72	20906391	71.18	2065087	38.72	155694031	38.98	8592593	الودائع الإدخارية
4.59	1204156	10.61	307858	12.34	49631064	19.32-	4257875	صناديق توفير البنوك
3.25	852127	0.01	194	12.94	52047158	10.82	2385639	شهادات الإدخار والإيداع
100	26224733	100	2901228	100	402113641	100	22041451	شهادات الإستثمار
100	26224733	100	2901228	100	402113641	100	22041451	الإجمالى

## الفصل الثاني - القطاع الخاص

حركة مدخرات الافراد وعدد الحسابات لدى اوعية الادخار المصرفية ( القطاع الخاص )  
عن عام ٢٠١٠/٢٠٠٩

جدول رقم (٦)

القيمة بالالف جنيه

عدد الحسابات لدى اوعية الادخار المصرفية		مدخرات الافراد لدى اوعية الادخار المصرفية				البيان		
اجمالي عدد الحسابات فى نهاية السنة		الجدد خلال السنة		فى نهاية السنة		خلال السنة		الأوعية الإيداعية
%	العدد	%	العدد	%	القيمة	%	القيمة	
35.10	3692956	40.05	850320	62.91	235212459	71.83	38858783	الودائع الادخارية
42.79	4502086	38.44	816195	19.27	72032125	15.48	8376874	صناديق توفير البنوك
22.10	2325225	21.52	456875	17.82	66623906	12.69	6862665	شهادات الادخار والاياداع
100	10520267	100	2123390	100	373868490	100	54098322	الاجمالي

## الباب الثالث

أوعية الإدخار بصندوق توفير البريد

حركة مدخرات الأفراد لدى صندوق توفير البريد بمحافظات الجمهورية  
عن عام ٢٠٠٩ / ٢٠١٠

جدول رقم (٧)

القيمة بالالف جنيه

عدد الحسابات لدى صندوق توفير البريد				مدخرات الأفراد لدى صندوق توفير البريد				البيان
إجمالي عدد الحسابات فى نهاية السنة		الجدد خلال السنة		أرصدة المدخرات فى نهاية السنة		صافى المبالغ المدخرة خلال السنة		
%	عدد	%	عدد	%	القيمة	%	القيمة	المحافظات
21.38	4256891	14.50	190958	30.75	24802451	21.06	1948829	
7.81	1554800	7.72	101709	0.09	7376120	6.34	586604	الأسكندرية
1.30	258164	1.11	14639	1.66	1342310	1.65	153027	بور سعيد
0.74	146601	0.79	10440	0.38	309009	0.48	44666	السويس
0.00	0	0.00	0	0.00	0	0.00	0	حلوان
0.19	37787	2.29	30142	1.42	1148445	1.58	146631	6 أكتوبر
1.19	237720	1.35	17717	1.04	839635	1.01	93327	دمياط
6.18	1230824	6.57	86564	6.16	4969417	8.14	752789	الدقهلية
5.93	1180887	7.00	92235	4.78	3857426	5.89	544482	الشرقية
5.81	1156210	5.63	74209	4.19	3382773	4.37	404320	القليوبية
3.10	617849	3.54	46629	2.49	2011488	3.73	345309	كفر الشيخ
7.35	1463953	7.32	96393	7.48	6031676	8.02	741671	الغربية
5.59	1112756	5.76	75814	4.73	3813064	5.07	469292	المنوفية
3.90	776272	4.71	62028	2.86	2305171	3.74	346280	البحيرة
1.07	213718	1.14	14992	0.67	539715	0.74	68808	الإسماعيلية
7.69	1531380	3.47	45730	5.10	4115181	4.28	395685	الجيزة
2.66	529641	3.56	46868	2.14	1728881	3.12	288759	بنى سويف
1.52	301816	2.26	29800	1.23	993810	1.71	158554	الفيوم
3.26	648192	4.45	58547	2.88	2324436	4.50	416374	المنيا
3.33	662884	3.62	47645	3.78	3050497	4.07	376668	أسيوط
3.73	743092	4.92	64747	3.57	2881271	4.92	454837	سوهاج
2.09	416454	2.87	37794	1.41	1134618	2.32	214270	قنا
1.59	316188	1.87	24624	0.81	650586	1.01	93238	أسوان
0.95	189290	1.59	20987	0.57	457404	1.03	94962	الأقصر
0.41	81962	0.54	7155	0.20	161060	0.44	40781	البحر الأحمر
0.45	88737	0.41	5367	0.23	187952	0.27	25011	الوادى الجديد
0.31	61146	0.46	6075	0.10	82709	0.10	8904	مطروح
0.35	69776	0.37	4877	0.13	106642	0.25	22691	شمال سيناء
0.14	27637	0.17	2261	0.07	53418	0.16	15044	جنوب سيناء
100	19912627	100	1316946	100	80657165	100	9251813	الاجمالي

حركة صندوق توفير البريد بمحافظات الجمهورية  
عن عام ٢٠١٠/٢٠٠٩

جدول رقم ( ٨ )

القيمة بالالف جنيه

رصيد الصندوق فى نهاية السنة			فرق الإيداع عن الإسترداد	الإسترداد	الإيداع	عدد الحسابات			البيان المحافظات	
الجملة فى نهاية السنة	أرباح السنة	رأس مال المودعين				أول السنة	الجدد خلال السنة	المصفاه		آخر السنة
24802451	1943764	22858687	1948829	9335557	11284386	4256891	71771	190958	4137704	القاهرة
7376120	568516	6807604	586604	3513183	4099787	1554800	24034	101709	1477125	الأسكندرية
1342310	106808	1235502	153027	632264	785291	258164	3406	14639	246931	بور سعيد
309009	25254	283755	44666	222842	267508	146601	1819	10440	137980	السويس
0	0	0	0	0	0	0	0	0	0	حلوان
1148445	92452	1055993	146631	955467	1102098	37787	2082	30142	9727	6 أكتوبر
839635	66622	773013	93327	455700	549027	237720	2633	17717	222636	دمياط
4969417	408657	4560760	752789	2666957	3419746	1230824	9637	86564	1153897	الدقهلية
3857426	314328	3543098	544482	2424955	2969437	1180887	13676	92235	1102328	الشرقية
3382773	270378	3112395	404320	2109003	2513323	1156210	9518	74209	1091519	القليوبية
2011488	168236	1843252	345309	1368365	1713674	617849	3924	46629	575144	كفر الشيخ
6031676	483697	5547979	741671	3455448	4197119	1463953	12295	96393	1379855	الغربية
3813064	305744	3507320	469292	2203927	2673219	1112756	6928	75814	1043870	المنوفية
2305171	189286	2115885	346280	1559023	1905303	776272	6190	62028	720434	البحيرة
539715	43443	496272	68808	368384	437192	213718	2525	14992	201251	الإسماعيلية
4115181	322101	3793080	395685	1961485	2357170	1531380	3921	45730	1489571	الجيزة
1728881	144075	1584806	288759	1173017	1461776	529641	3790	46868	486563	بنى سويف
993810	82302	911508	158554	708017	866571	301816	2320	29800	274336	الفيوم
2324436	195719	2128717	416374	1440687	1857061	648192	4546	58547	594191	المنيا
3050497	244775	2805722	376668	1374501	1751169	662884	6267	47645	621506	إسيوط
2881271	238221	2643050	454837	1613256	2068093	743092	4418	64747	682763	سوهاج
1134618	96291	1038327	214270	634486	848756	416454	2912	37794	381572	قنا
650586	53078	597508	93238	386068	479306	316188	2767	24624	294331	أسوان
457404	39433	417971	94962	275536	370498	189290	1044	20987	169347	الأقصر
161060	14409	146651	40781	155794	196575	81962	845	7155	75652	البحر الأحمر
187952	15190	172762	25011	127092	152103	88737	642	5367	84012	الوادى الجديد
82709	6539	76170	8904	99467	108371	61146	281	6075	55352	مطروح
106642	9229	97413	22691	107304	129995	69776	1284	4877	66183	شمال سيناء
53418	4889	48529	15044	53984	69028	27637	208	2261	25584	جنوب سيناء
80657165	6453436	74203729	9251813	41381769	50633582	19912627	205683	1316946	18801364	الاجمالي

توزيع استثمارات صندوق توفير البريد على اوجه الاستثمار عن عام ٢٠٠٩ / ٢٠١٠

جدول رقم (٩)

القيمة بالالف جنيه

جملة الاستثمار	اوجه الاستثمار						البيان
	أخرى	عقارات	اوراق مالية وصكوك على الخزانة	قروض	ودائع البنوك	حساب مستثمر بمعرفة الخزانة العامة	
70502082	0	0	11229484	0	2800800	56471798	رصيد اول المدة
							<u>حركة الاستثمارات خلال السنة</u>
19640808	0	0	3723275	0	1700000	14217533	اضافات
4788280	0	0	540773	0	800000	3447507	استبعادات
14852528	0	0	3182502	0	900000	10770026	صافى الاستثمارات المستجدة
85354610	0	0	14411986	0	3700800	67241824	رصيد نهاية السنة



الباب الرابع  
أوعية الإدخار بالهيئات التأمينية

مدخرات الافراد لدى اوعية الادخار بالهيئات التأمينية عن عام ٢٠١٠/٢٠٠٩

جدول رقم (١٠)

القيمة بالالف جنيه

عددالمؤمن عليهم لدى اوعية الادخار بالهيئات التأمينية				مدخرات الافراد لدى اوعية الادخار بالهيئات التأمينية				البيان
عددالمؤمن عليهم فى نهاية السنة		الجدد خلال السنة		فى نهاية السنة		خلال السنة		
%	القيمة	%	القيمة	%	القيمة	%	القيمة	
40.49	3914956	47.90	71059*	14.74	39712026	85.32-	6559443-	الهيئة القومية للتأمين الاجتماعى
59.51	5753136	52.10	77275**	85.26	229638616	185.32	14247142	قطاعى الاعمال العام والخاص
100	9668092	100	148334	100	269350642	100	7687699	الاجمالى

\* يقصد بهم عدد المشتركين فى الهيئة القومية للتأمين الاجتماعى لقطاع الاعمال العام والخاص.

\*\* يقصد بهم عدد المنتفعين فى الهيئة القومية للقطاع الحكومى .

النسبة المئوية لارصدة الاستثمارات الى ارصدة مدخرات الافراد بالهيئات التأمينية  
عن عام ٢٠١٠/٢٠٠٩

جدول رقم (١١)

القيمة بالالف جنيه

النسبة المئوية للاستثمارات الى المدخرات	ارصدة الاستثمارات فى نهاية السنة	ارصدة المدخرات لدى الاوعية فى نهاية السنة	البيان الهيئات
320.58	127310592	39712026	<u>الهيئة القومية للتأمين الاجتماعى</u> قطاعى الاعمال العام والخاص
78.76	180864393	229638616	القطاع الحكومى
114.41	308174985	269350642	الاجمالى

صافي الاستثمارات المستجدة وارصدة الاستثمارات بالهيئات التأمينية  
عام ٢٠١٠/٢٠٠٩

جدول رقم ( ١٢ )

القيمة بالالف جنيهه

ارصدة الاستثمارات فى نهاية السنة		صافى الاستثمارات المستجدة خلال السنة		البيان
%	القيمة	%	القيمة	
41.31	127310592	27.05	3171417	الهيئة القومية للتأمين الاجتماعى
58.69	180864393	72.95	8554266	قطاع الاعمال العام والخاص القطاع الحكومى
100	308174985	100	11725683	الاجمالى

توزيع صافى الاستثمارات المستجدة بالهيئات التأمينية على اوجه الاستثمار  
عن عام ٢٠١٠/٢٠٠٩

جدول رقم ( ١٣ )

القيمة بالالف جنيه

الجملة		الهيئة القومية للتأمين الاجتماعي بالقطاع الحكومى		الهيئة القومية للتأمين الاجتماعي لقطاعى الاعمال العام والخاص		البيان أوجه الاستثمار
%	القيمة	%	القيمة	%	القيمة	
38.07	4464461	23.09	1974970	78.50	2489491	حساب مستثمر بمعرفة وزارة الخزانة
19.26	2257987	20.03	1713224	17.18	544763	ودائع بالبنوك
0.43-	50392-	0.16-	13868-	1.15-	36524-	قروض
43.10	5053627	57.05	4879940	5.48	173687	اوراق مالية وصكوك على الخزانة
	-		-		-	عقارات
	-		-		-	اخرى
100	11725683	100	8554266	100	3171417	الاجمالى

حركة صندوق الهيئة القومية للتأمين الاجتماعي بقطاعي  
الاعمال العام والخاص عن عام ٢٠٠٩ / ٢٠١٠

جدول رقم (١٤)

البيان	الوحدة	الحركة
		<u>عدد المنتفعين بالنظام ( 1 )</u>
71059	العدد	الجدد خلال السنة
3914956	"	الاجمالي في نهاية السنة
		<u>حركة الصندوق</u>
46271469	بالالف جنية	رصيد الصندوق في اول السنة
11896061	" "	الايادات المحصلة
18455504	" "	المدفوعات المسددة
6559443-	" "	فرق الايرادات عن المدفوعات
39712026	" "	رصيد الصندوق في نهاية السنة

(1) عدد المنتفعين بالنظام : هو عدد اصحاب المعاشات وعدد الحالات التي صرفت تعويضات ومعونة.

حركة صندوق الهيئة القومية للتأمين الاجتماعي بالقطاع  
الحكومي عن عام ٢٠١٠/٢٠٠٩

جدول رقم (١٥)

البيان	الوحدة	الحركة
		<u>عدد المنتفعين بالنظام</u>
77275	العدد	الجدد خلال السنة
5753136	"	الاجمالي في نهاية السنة
		<u>حركة الصندوق</u>
215391474	بالالف جنية	رصيد الصندوق في اول السنة
31385547	" "	الايرادات المحصلة
17138405	" "	المدفوعات المسددة
14247142	" "	فرق الايرادات عن المدفوعات
229638616	" "	رصيد الصندوق في نهاية السنة

حركة الهيئة القومية للتأمين الإجتماعي بقطاعى الأعمال العام والخاص بمحافظات الجمهورية  
عن عام ٢٠١٠/٢٠٠٩

جدول رقم (١٦)

القيمة بالالف جنيه

فرق الإيرادات عن المدفوعات	المدفوعات المسددة (7)	الإيرادات المحصلة (6)	عدد المنتفعين		عدد المشتركين		البيان المحافظات
			الإجمالى فى نهاية السنة	الجدد خلال السنة ( 5 )	الإجمالى فى نهاية السنة	الجدد خلال السنة ( 4 )	
10162354-	16881250	6718896	565879	16110	2561622	123709	القاهرة
1139888	387566	1527454	349929	9669	1041620	6474	الأسكندرية
378929	88586	467515	104656	2823	444073	5596-	بور سعيد
350800-	444778	93978	89789	1856	164191	32206-	حلوان
657-	1846	1189	5071	498	232940	15049	6 أكتوبر
60837	12919	73756	60647	844	184993	1685	دمياط
170614	38757	209371	264569	5306	516504	10153	الدقهلية
213974	40602	254576	212196	3086	708473	49559	الشرقية
301071	86741	387812	132220	3916	298242	8685	القليوبية
52387	16610	68997	137282	1312	252076	5850	كفر الشيخ
256811	94123	350934	255440	5828	529069	5110	الغربية
79793	33220	113013	158629	2151	411956	13773	المنوفية
78069	31374	109443	268706	4851	516122	10639	البحيرة
601229	129189	730418	257064	8883	864545	49044-	الجيزة
40613	12919	53532	108450	200	211671	8104	بنى سويف
55423	14764	70187	114579	1043	178536	7747	الفيوم
82538	22147	104685	210444	486-	265555	10544	المنيا
109366	20301	129667	160925	59-	312338	1391	أسيوط
74334	18455	92789	198798	2204	394842	26725	سوهاج
111501	27683	139184	136039	312-	203303	10321	قنا
4592-	12919	8327	46815	522	131911	42063	الأقصر
61249	18455	79704	59060	94	117746	1255	أسوان
58335	16610	74945	9741	375	176608	7653	البحر الأحمر
26706	1845	28551	6717	263	40834	1631	شمال سيناء
5293	1845	7138	1311	82	114110	3512	جنوب سيناء
6559443-	18455504	11896061	3914956	71059	10873880	284786	الإجمالى

(1) تتضمن بيانات محافظة مطروح

(2) تتضمن بيانات محافظة بور سعيد والإسماعيلية والسويس

(3) تتضمن بيانات محافظة الوادى الجديد

(4) عدد المشتركين الجدد خلال السنة = إجمالى عدد المشتركين فى نهاية العام الحالى - إجمالى عدد المشتركين فى نهاية العام السابق .

(5) عدد المنتفعين الجدد خلال السنة = إجمالى عدد المنتفعين فى نهاية العام الحالى - إجمالى عدد المنتفعين فى نهاية العام السابق .

(6) تمثل إيرادات النشاط الجارى + الإعانات

(7) تمثل التحويلات الجارية التخصيصية



توزيع إستثمارات الهيئة القومية للتأمين الإجتماعي بقطاعي الأعمال العام والخاص على أوجه الإستثمار عن عام ٢٠٠٩ / ٢٠١٠

جدول رقم (١٧)

القيمة بالالف جنيه

جملة الإستثمارات	أوجه الإستثمار						البيان
	أخرى	عقارات	أوراق مالية وصكوك على الخزانة	قروض	ودائع البنوك	حساب مستثمر بمعرفة الخزانة العامه	
124139175	-	-	96697576	36524	2510166	24894909	رصيد أول المدة
							<u>حركة الإستثمارات خلال السنة</u>
3335743	-	-	301489	0	544763	2489491	إضافات
164326	-	-	127802	36524	0	0	إستبعادات
3171417	-	-	173687	36524-	544763	2489491	صافي الإستثمارات المستجدة
127310592	-	-	96871263	0	3054929	27384400	رصيد نهاية السنة

توزيع إستثمارات الهيئة القومية للتأمين الإجتماعي بالقطاع الحكومي على أوجه استثمار  
عن عام ٢٠١٠/٢٠٠٩

جدول رقم (١٨)

القيمة بالالف جنيه

جملة الإستثمارات	أوجه الإستثمار						البيان
	أخرى	عقارات	اوراق مالية وصكوك على الخزانة	قروض	ودائع البنوك	حساب مستثمر بمعرفة الخزانة العامة	
172310127	-	-	139720061	189597	2762626	29637843	رصيد أول المدة
							<u>حركة الإستثمارات خلال السنة</u>
9084309	-	-	5396115	0	1713224	1974970	إضافات
530043	-	-	516175	13868	0	0	إستبعادات
8554266	-	-	4879940	13868-	1713224	1974970	صافى الإستثمارات المستجدة
180864393	-	-	144600001	175729	4475850	31612813	رصيد نهاية السنة

الباب الخامس  
أوعية الإدخار بشركات التأمين

حركة مدخرات الأفراد لدى أوعية الإيداع بشركات التأمين فرعى (تأمينات الأشخاص وتكوين الأموال)  
للقطاعين العام والخاص عن عام ٢٠١٠/٢٠٠٩

جدول رقم (١٩)

القيمة بالالف جنيه

عدد المؤمن عليهم لدى أوعية الإيداع بشركات التأمين				مدخرات الأفراد لدى أوعية الإيداع بشركات التأمين				البيان
عدد المؤمن عليهم فى نهاية السنة		الجدد خلال السنة		أرصدة المدخرات فى نهاية السنة		صافى المدخرات خلال السنة		
%	العدد	%	العدد	%	القيمة	%	القيمة	
71.50	714408	54.12	100762	37.96	3380180	28.00	391024	شركات التأمين ( قطاع عام )
28.50	284764	45.88	85417	62.04	5523646	72.00	1005414	شركات التأمين ( قطاع خاص )
100	999172	100	186179	100	8903826	100	1396438	الإجمالى

النسبة المئوية لأرصدة الأستثمارات الى أرصدة مدخرات الأفراد بشركات التأمين فرعى  
(تأمينات الأشخاص وتكوين الأموال) للقطاعين العام والخاص عن عام ٢٠١٠/٢٠٠٩

جدول رقم (٢٠)

القيمة بالالف جنيهه

النسبة المئوية للإستثمارات الى المدخرات	أرصدة الإستثمارات فى نهاية السنة	أرصدة المدخرات فى نهاية السنة	البيان
324.55	10970402	3380180	شركات التأمين ( قطاع عام )
58.90	3253348	5523646	شركات التأمين ( قطاع خاص )
159.75	14223750	8903826	الاجمالى

صافى الاستثمارات المستجدة وارصدة الاستثمارات لشركات التأمين (القطاعين العام والخاص)  
عن عام ٢٠١٠/٢٠٠٩

جدول رقم (٢١)

القيمة بالالف جنيهه

ارصدة الاستثمارات فى نهاية السنة		صافى الاستثمارات المستجدة خلال السنة		البيان
%	القيمة	%	القيمة	
77.13	10970402	65.94	1684556	شركات التأمين ( قطاع عام )
22.87	3253348	34.06	870019	شركات التأمين ( قطاع خاص )
100	14223750	100	2554575	الاجمالى

توزيع ارصدة الاستثمارات المستجدة لشركات التأمين ( للقطاعين العام لخاص )  
على اوجه الاستثمار عن عام ٢٠١٠/٢٠٠٩

جدول رقم (٢٢)

القيمة بالالف جنيه

الجملة		قطاع خاص		قطاع عام		البيان أوجه الاستثمار
%	القيمة	%	القيمة	%	القيمة	
0	0	0	0	0	0	حساب مستثمر بمعرفة وزارة الخزانة
40.92	1045409	36.82	320319	43.04	725090	ودائع بالبنوك
3.63	92605	7.67	66772	1.53	25833	قروض
54.66	1396296	55.76	485136	54.09	911160	اوراق مالية وصكوك على الخزانة
0.79	20265	0.25-	2208-	1.33	22473	عقارات
0	0	0	0	0	0	اخرى
100	2554575	100	870019	100	1684556	الاجمالي

حركة الارصدة الادخارية لشركات التأمين بالقطاع العام فرعى  
(تأمينات الاشخاص وتكوين الاموال) عن عام ٢٠١٠/٢٠٠٩

جدول رقم (٢٣)

البيان	الوحدة	الحركة
		<u>عدد المؤمن عليهم</u>
679599	العدد	فى اول السنة
100762	"	الجدد خلال السنة
65953	"	المصفاه حساباتهم
34809	"	الصافى خلال السنة
714408	"	فى نهاية السنة
		<u>الارصدة الادخارية</u>
2989156	بالالف جنية	الارصدة الادخارية فى اول السنة
1418238	" "	صافى الاقساط المحصلة خلال السنة
1027214	" "	صافى التعويضات المسددة خلال السنة
391024	" "	فرق الاقساط عن التعويضات
3380180	" "	الارصدة الادخارية فى نهاية السنة



توزيع استثمارات شركات التأمين للقطاع العام فرعى (تأمينات الاشخاص وتكوين الاموال)  
على اوجه الاستثمار عن عام ٢٠١٠/٢٠٠٩

جدول رقم (٢٤)

القيمة بالالف جنيهه

جملة الاستثمار	اوجه الاستثمار						البيان
	أخرى	عقارات	اوراق مالية وصكوك على الخرانة	قروض	ودائع البنوك	حساب مستثمر بمعرفة الخزانة العامة	
9285846	0	20661	6213933	240775	2810477	0	رصيد اول السنة
							<u>حركة الاستثمارات خلال السنة</u>
5965885	0	22490	3567228	597759	1778408	0	اضافات
4281329	0	17	2656068	571926	1053318	0	استبعادات
1684556	0	22473	911160	25833	725090	0	صافى الاستثمارات المستجدة
10970402	0	43134	7125093	266608	3535567	0	رصيد نهاية السنة

حركة الأرصدة الإيداعية لشركات التأمين بالقطاع الخاص فرعى  
(تأمينات الاشخاص وتكوين الاموال) عن عام ٢٠١٠/٢٠٠٩

جدول رقم (٢٥)

البيان	الوحدة	الحركة
		<u>عدد المؤمن عليهم</u>
239195	العدد	فى اول السنة
85417	"	الجدد خلال السنة
39848	"	المصفاه حساباتهم
45569	"	الصافى خلال السنة
284764	"	فى نهاية السنة
		<u>الارصدة الايداعية</u>
4518232	بالالف جنية	الارصدة الايداعية فى اول السنة
2058513	" "	صافى الاقساط المحصلة خلال السنة
1053099	" "	صافى التعويضات المسددة خلال السنة
1005414	" "	فرق الاقساط عن التعويضات
5523646	" "	الارصدة الايداعية فى نهاية السنة

توزيع استثمارات شركات التأمين للقطاع الخاص فرعى (تأمينات الأشخاص وتكوين الأموال)  
على أوجه الإستثمار عن عام ٢٠١٠/٢٠٠٩

جدول رقم (٢٦)

القيمة بالالف جنيه

جملة الإستثمارات	أوجه الإستثمار						البيان
	أخرى	عقارات	أوراق مالية وصكوك على الخزانة	قروض	ودائع البنوك	حساب مستثمر بمعرفة الخزانة العامة	
2383329	0	10363	1504836	17481	850649	0	رصيد أول السنة
							<u>حركة الإستثمارات خلال السنة</u>
1860423	0	0	1376605	66772	417046	0	إضافات
990404	0	2208	891469	0	96727	0	إستبعادات
870019	0	2208-	485136	66772	320319	0	صافى الإستثمارات المستجدة
3253348	0	8155	1989972	84253	1170968	0	رصيد نهاية السنة

أرصدة الإستثمار لدى بعض هيئات الإيدار وشركات التأمين موزعة طبقاً للأوعية الإيدارية  
وأوجه الإستثمار عن عام ٢٠١٠/٢٠٠٩

جدول رقم (٢٧)

القيمة بالالف جنيه

الأهمية النسبية طبقاً لأوجه الإستثمار	جملة الأوعية	صندوق توفير البريد	شركات التأمين عام وخاص ( فرعى تأمينات الأشخاص وتكوين الأموال )	الهيئة القومية للتأمين الإجتماعي للقطاع الحكومي	الهيئة القومية للتأمين الإجتماعي لقطاعي الأعمال العام والخاص	البيان
						أوجه الإستثمار
30.96	126239037	67241824	0	31612813	27384400	حساب مستثمر بمعرفة وزارة الخزانة
3.91	15938114	3700800	4706535	4475850	3054929	ودائع بالبنوك
0.13	526590	0	350861	175729	0	قروض
64.99	264998315	14411986	9115065	144600001	96871263	أوراق مالية وصكوك على الخزانة
0.01	51289	0	51289	0	0	عقارات
0	0	0	0	0	0	أخرى
100	407753345	85354610	14223750	180864393	127310592	جملة الإستثمارات
	100	20.93	3.49	44.36	31.22	الأهمية النسبية طبقاً للأوعية