



جمهورية مصر العربية
الجهاز المركزي للتعبئة العامة والإحصاء

النشرة السنوية لإحصاءات الخدمات الصحية لعام ٢٠١٣



العطاء مستمر

إصدار ديسمبر ٢٠١٤

مرجع رقم ٧١-١٢٤٢٢-٢٠١٣



جمهورية مصر العربية

الجهاز المركزي للتعبئة العامة والإحصاء

النشرة السنوية
لإحصاءات الخدمات الصحية
لعام ٢٠١٣

عند إعادة نشر أو اقتباس
أى مادة من هذا الإصدار يرجى الإشارة إلى المصدر وهو
الجهاز المركزي للتعبئة العامة والإحصاء

إصدار ديسمبر ٢٠١٤

مرجع رقم ٧١ - ١٢٤٢٢ - ٢٠١٣

تقديم

يمثل قطاع الصحة أحد عناصر قطاع الخدمات العامة التي تساهم في توزيع الخدمة الصحية ،
تقليل التفاوت بين المناطق الحضرية والريفية والتوازن في الانفاق على الخدمات الصحية العلاجية
والوقائية والعلاج على نفقة الدولة وتحسين مستوى الثقافة الصحية للمواطنين.

يقوم الجهاز المركزي للتعبيء العامة والإحصاء بإصدار " النشرة السنوية لإحصاء الخدمات الصحية "
التي تتضمن بيانات عن المستشفيات في القطاع (الحكومي - العام والأعمال العام -الخاص) وكذلك المنشآت
العلاجية التي ليس بها عيادة داخلية طبقاً للقطاع ، التوزيع الجغرافي والنوعي ، بيانات عن أعداد المرضى
الذين تم علاجهم على نفقة الدولة بالخارج والداخل وتكاليف علاجهم وفقاً للتخصصات المختلفة ، كما
تتضمن بيانات عن مراكز الإسعاف الطبي وعدد حالات الإسعاف بها موزعة طبقاً لأسباب الحوادث ، بالإضافة
إلى المعدات والتجهيزات.

يقدم الجهاز هذه النشرة عن عام ٢٠١٣ لتكون عوناً للباحثين والمهتمين بهذا المجال راجياً أن تحقق
الفائدة المرجوه منها.

ويمكن الإطلاع على هذا الإصدار من خلال موقع الجهاز على الشبكة الدولية للمعلومات
(<http://www.capmas.gov.eg>) ، وللمزيد من التفاصيل يمكن للمهتمين الرجوع الى الإدارة
العامة لإحصاءات الخدمات .

والله ولى التوفيق ،،،

لواء/ أبو بكر الجندى

رئيس الجهاز المركزي للتعبيء العامة والإحصاء

رقم الصفحة	البيان	رقم الجدول
١	مقدمة النشرة	
٥	المؤشرات العامة	
	جداول النشرة	
	<p>القسم الأول : الخدمات الصحية</p> <hr/> <p>الباب الأول</p> <hr/> <p>المنشآت العلاجية التابعة للقطاع الحكومي عام ٢٠١٣</p> <hr/>	
١٥	إجمالي عدد المستشفيات والأسره بالقطاعات الحكومي والعام والاعمال العام والخاص .	١
١٦	عدد المستشفيات والأسره بوزارة الصحة والجهات التابعة لها والجهات الطبية الخارجية بالقطاع الحكومي .	٢
١٧	عدد الاسره بالمستشفيات العامة والمركزية طبقاً للمحافظات .	٣
١٨	عدد الاسره بالمستشفيات التخصصية طبقاً للمحافظات .	٤
١٩	عدد الاسره بالمراكز الطبية التخصصية طبقاً للمحافظات .	٥
٢٠	عدد الاسره بمستشفيات وزارة الصحة والجهات التابعة لوزارة الصحة بالمحافظات .	٦
٢١	عدد الأسره بمستشفيات الوزارات والهيئات الاخرى بالمحافظات .	٧
٢٢	عدد الأطباء البشريين والصيدالة وأطباء الأسنان وهيئة التمريض المقيدون بديوان عام الوزارة ومديريات الشئون الصحية والجهات التابعة لوزارة الصحة بالقطاع الحكومي .	٨
٢٣	عدد الأطباء البشريين والصيدالة وأطباء الأسنان وهيئة التمريض القائمين بالعمل فعلاً بديوان عام الوزارة ومديريات الشئون الصحية والجهات التابعة لوزارة الصحة بالقطاع الحكومي .	٩
٢٤	عدد العاملين القائمين بالعمل فعلاً بمديريات الشئون الصحية طبقاً للمحافظات .	١٠
٢٦	عدد الأطباء البشريين القائمين بالعمل فعلاً بقطاع الطب العلاجي طبقاً للمحافظات .	١١
٣٢	عدد المترددين وجملة أيام العلاج بالقسم الداخلي بالمستشفيات العامة والمركزية طبقاً للمحافظات .	١٢
٣٣	مؤشرات حركة المرضى بالمستشفيات العامة والمركزية طبقاً للمحافظات .	١٣
٣٤	عدد المترددين بالقسم الخارجى بالمستشفيات العامة والمركزية طبقاً للمحافظات .	١٤
٣٥	مؤشرات حركة المرضى بالمستشفيات التخصصية طبقاً للمحافظات .	١٥
٣٦	عدد المترددين بالقسم الداخلي وأيام العلاج والمغادرين بالمستشفيات التخصصية طبقاً للمحافظات .	١٦
٣٧	عدد المترددين بالقسم الخارجى بالمستشفيات التخصصية طبقاً للمحافظات .	١٧

رقم الصفحة	البيان	رقم الجدول
٣٨	عدد وحدات مكافحة القواقع والملاريا والثقافة الصحية طبقاً للمحافظات.	١٨
٣٩	عدد مكاتب فحص الراغبين في الزواج وصحة البيئة في القطاع الحكومي طبقاً للمحافظات.	١٩
٤٠	عدد وحدات مكاتب الصحة ووحدات الرعاية الصحية الأولية بالحضر والريف في القطاع الحكومي طبقاً للمحافظات.	٢٠
٤١	عدد الصيدليات العامة طبقاً للمحافظات .	٢١
<u>الباب الثاني</u>		
<u>المستشفيات التابعة للقطاع العام والاعمال العام والخاص بالمحافظات عام ٢٠١٣</u>		
<u>الفصل الاول : المستشفيات التابعة للقطاع العام والاعمال العام والخاص بالمحافظات</u>		
٤٤	عدد الأطباء وهيئة التمريض بمستشفيات القطاع العام والأعمال العام والخاص طبقاً للنوع.	٢٢
٤٥	عدد العاملين الدائمين والمؤقتين بمستشفيات القطاع العام والأعمال العام والخاص طبقاً للنوع والمهنة بالمحافظات.	٢٣
٥٣	عدد الأسره بمستشفيات القطاع العام والأعمال العام والخاص بالمحافظات (حضر / ريف) .	٢٤
<u>الفصل الثاني : المستشفيات التابعة للقطاع العام والاعمال العام بالمحافظات</u>		
٥٥	عدد العاملين الدائمين والمؤقتين بمستشفيات القطاع العام والأعمال العام طبقاً للنوع والمهنة بالمحافظات.	٢٥
٥٩	عدد الأطباء الإستشاريين والأخصائيين بمستشفيات القطاع العام والأعمال العام طبقاً للنوع في المحافظات (حضر / ريف) .	٢٦
٦١	عدد الأطباء الإستشاريين والأخصائيين بمستشفيات القطاع العام والأعمال العام طبقاً للنوع والتخصص في المحافظات .	٢٧
٦٩	عدد الأسره بمستشفيات القطاع العام والأعمال العام بالمحافظات (حضر / ريف) .	٢٨
٧٠	عدد مرضى العيادات الداخلية وجملة أيام العلاج بمستشفيات القطاع العام والأعمال العام طبقاً للأقسام الطبية بالمحافظات.	٢٩
٧٣	عدد المغادرين للعيادات الداخلية (أحياء - موتى) بمستشفيات القطاع العام والأعمال العام طبقاً للأقسام الطبية بالمحافظات.	٣٠
٧٦	عدد مرضى العيادات الخارجية بمستشفيات القطاع العام والأعمال العام طبقاً للأقسام الطبية المختلفة بالمحافظات.	٣١
٧٩	قيمة الاجور النقدية والتأمينات الاجتماعية والمزايا العينية بمستشفيات القطاع العام والأعمال العام بالمحافظات .	٣٢
٨١	قيمة المستلزمات السلعية المستهلكة بمستشفيات القطاع العام والأعمال العام بالمحافظات .	٣٣
٨٢	قيمة المستلزمات السلعية المستهلكة (الوقود والزيوت والشحومات) بمستشفيات القطاع العام والاعمال العام بالمحافظات .	٣٤
٨٣	قيمة المستلزمات السلعية (الكهرباء) بمستشفيات القطاع العام والأعمال العام بالمحافظات .	٣٥
٨٤	قيمة المصروفات الخدمية بمستشفيات القطاع العام والأعمال العام بالمحافظات .	٣٦

رقم الصفحة	البيان	رقم الجدول
٨٦	قيمة المصروفات الأخرى بمستشفيات القطاع العام والأعمال العام بالمحافظات .	٣٧
٨٧	قيمة الإيرادات بمستشفيات القطاع العام والأعمال العام بالمحافظات .	٣٨
٨٨	حركة المخزون بمستشفيات القطاع العام والأعمال العام بالمحافظات .	٣٩
٨٩	حركة الاصول الثابتة بمستشفيات القطاع العام والأعمال العام بالمحافظات .	٤٠
٩٠	حركة الاصول والخصوم المالية بمستشفيات القطاع العام والأعمال العام بالمحافظات .	٤١
٩١	قيمة مشروعات تحت التنفيذ بمستشفيات القطاع العام والأعمال العام بالمحافظات .	٤٢
الفصل الثالث : المستشفيات التابعة للقطاع الخاص بالمحافظات		
٩٣	عدد العاملين الدائمين والمؤقتين بمستشفيات القطاع الخاص طبقاً للنوع والمهنة بالمحافظات .	٤٣
١٠٣	عدد الأطباء الإستشاريين والأخصائيين بمستشفيات القطاع الخاص طبقاً للنوع في المحافظات (حضر/ريف) .	٤٤
١٠٨	عدد الأطباء الإستشاريين والأخصائيين بمستشفيات القطاع الخاص طبقاً للنوع والتخصص في المحافظات .	٤٥
١٢٨	عدد الأسره بمستشفيات القطاع الخاص بالمحافظات (حضر/ ريف) .	٤٦
١٣٠	عدد مرضى العيادات الداخلية وجملة أيام العلاج بمستشفيات القطاع الخاص بالمحافظات .	٤٧
١٣٩	عدد المغادرين للعيادات الداخلية (أحياء - موتى) بمستشفيات القطاع الخاص طبقاً للأقسام الطبية بالمحافظات .	٤٨
١٤٨	عدد مرضى العيادات الخارجية بمستشفيات القطاع الخاص طبقاً للأقسام الطبية المختلفة بالمحافظات .	٤٩
١٥٤	قيمة الاجور النقدية والتأمينات الاجتماعية والمزايا العينية بمستشفيات القطاع الخاص بالمحافظات .	٥٠
١٥٨	قيمة المستلزمات السلعية المستهلكة بمستشفيات القطاع الخاص بالمحافظات .	٥١
١٦٠	قيمة المستلزمات السلعية المستهلكة (الوقود والزيوت والشحومات) بمستشفيات القطاع الخاص بالمحافظات .	٥٢
١٦٢	قيمة المستلزمات السلعية (الكهرباء) بمستشفيات القطاع الخاص بالمحافظات .	٥٣
١٦٤	قيمة المصروفات الخدمية بمستشفيات القطاع الخاص بالمحافظات .	٥٤
١٦٨	قيمة المصروفات الأخرى بمستشفيات القطاع الخاص بالمحافظات .	٥٥
١٧٠	قيمة الإيرادات بمستشفيات القطاع الخاص بالمحافظات .	٥٦
١٧٢	حركة المخزون بمستشفيات القطاع الخاص بالمحافظات .	٥٧
١٧٤	حركة الاصول الثابتة بمستشفيات القطاع الخاص بالمحافظات .	٥٨
١٧٦	حركة الاصول والخصوم المالية بمستشفيات القطاع الخاص بالمحافظات .	٥٩

رقم الصفحة	البيان	رقم الجدول
١٧٨	قيمة مشروعات تحت التنفيذ بمستشفيات القطاع الخاص بالمحافظات .	٦٠
	<u>الباب الثالث</u>	
	المنشآت العلاجية التي ليس بها عيادة داخلية التابعة للقطاع العام والأعمال العام والخاص بالمحافظات عام ٢٠١٣	
١٨١	عدد الأطباء وهيئة التمريض بالمنشآت العلاجية التي ليس بها عيادة داخلية بالقطاعين العام والأعمال العام والخاص طبقاً للنوع .	٦١
١٨٢	عدد العاملين الدائمين والمؤقتين بالمنشآت العلاجية التي ليس بها عيادة داخلية بالقطاعين العام والأعمال العام والخاص طبقاً للنوع والمهنة بالمحافظات .	٦٢
	الفصل الأول : المنشآت العلاجية التي ليس بها عيادة داخلية التابعة	
	<u>للقطاع العام والأعمال العام بالمحافظات</u>	
١٩١	عدد العاملين الدائمين والمؤقتين بالمنشآت العلاجية التي ليس بها عيادة داخلية بالقطاع العام والأعمال العام طبقاً للنوع والمهنة بالمحافظات .	٦٣
١٩٣	عدد العاملين الدائمين والمؤقتين بالمنشآت العلاجية التي ليس بها عيادة داخلية بالقطاع العام والاعمال العام طبقاً للنوع والمهنة ونوع المنشأة .	٦٤
١٩٥	عدد الأطباء الإستشاريين والإخصائيين بالمنشآت العلاجية التي ليس بها عيادة داخلية بالقطاع العام والاعمال العام طبقاً للنوع ونوع التخصص بالمحافظات .	٦٥
١٩٧	عدد المترددين بالمنشآت العلاجية التي ليس بها عيادة داخلية بالقطاع العام والاعمال العام طبقاً لنوع العيادة بالمحافظات .	٦٦
١٩٨	قيمة الاجور النقدية والتأمينات الاجتماعية والمزايا العينية بالمنشآت العلاجية التي ليس بها عيادة داخلية فى القطاع العام والاعمال العام بالمحافظات .	٦٧
٢٠٠	قيمة المستلزمات السلعية المستهلكة بالمنشآت العلاجية التي ليس بها عيادة داخلية بالقطاع العام والاعمال العام بالمحافظات .	٦٨
٢٠١	قيمة المستلزمات السلعية المستهلكة (الوقود والزيوت والشحومات) بالمنشآت العلاجية التي ليس بها عيادة داخلية بالقطاع العام والاعمال العام بالمحافظات .	٦٩
٢٠٢	قيمة المستلزمات السلعية (الكهرباء) بالمنشآت العلاجية التي ليس بها عيادة داخلية بالقطاع العام والاعمال العام بالمحافظات .	٧٠
٢٠٣	قيمة المصروفات الخدمية بالمنشآت العلاجية التي ليس بها عيادة داخلية بالقطاع العام والاعمال العام بالمحافظات .	٧١
٢٠٥	قيمة المصروفات الاخرى بالمنشآت العلاجية التي ليس بها عيادة داخلية بالقطاع العام والاعمال العام بالمحافظات .	٧٢
٢٠٧	قيمة الايرادات بالمنشآت العلاجية التي ليس بها عيادة داخلية بالقطاع العام والاعمال العام بالمحافظات .	٧٣
٢٠٨	حركة المخزون بالمنشآت العلاجية التي ليس بها عيادة داخلية بالقطاع العام والاعمال العام بالمحافظات .	٧٤

رقم الصفحة	البيان	رقم الجدول
٢٠٩	حركة الاصول الثابتة بالمنشآت العلاجية التي ليس بها عيادة داخلية بالقطاع العام والاعمال العام بالمحافظات .	٧٥
٢١١	حركة الاصول والخصوم المالية بالمنشآت العلاجية التي ليس بها عيادة داخلية بالقطاع العام والاعمال العام بالمحافظات .	٧٦
٢١٢	قيمة مشروعات تحت التنفيذ بالمنشآت العلاجية التي ليس بها عيادة داخلية بالقطاع العام والاعمال العام بالمحافظات .	٧٧
	<u>الفصل الثاني: المنشآت العلاجية التي ليس بها عيادة داخلية التابعة للقطاع الخاص بالمحافظات</u>	
٢١٤	عدد العاملين الدائمين والمؤقتين بالمنشآت العلاجية التي ليس بها عيادة داخلية بالقطاع الخاص طبقاً للنوع والمهنة بالمحافظات.	٧٨
٢٢٠	عدد العاملين الدائمين والمؤقتين بالمنشآت العلاجية التي ليس بها عيادة داخلية بالقطاع الخاص طبقاً للنوع والمهنة ونوع المنشأة	٧٩
٢٢٢	عدد الأطباء الإستشاريين والإخصائيين بالمنشآت العلاجية التي ليس بها عيادة داخلية بالقطاع الخاص طبقاً للنوع ونوع التخصص بالمحافظات .	٨٠
٢٢٨	عدد المترددين بالمنشآت العلاجية التي ليس بها عيادة داخلية بالقطاع الخاص طبقاً لنوع العيادة بالمحافظات .	٨١
٢٣٠	قيمة الأجور النقدية والتأمينات الاجتماعية والمزايا العينية بالمنشآت العلاجية التي ليس بها عيادة داخلية في القطاع الخاص بالمحافظات .	٨٢
٢٣٤	قيمة المستلزمات السلعية المستهلكة بالمنشآت العلاجية التي ليس بها عيادة داخلية بالقطاع الخاص بالمحافظات .	٨٣
٢٣٦	قيمة المستلزمات السلعية المستهلكة (الوقودوالزيت والشحومات) بالمنشآت العلاجية التي ليس بها عيادة داخلية بالقطاع الخاص بالمحافظات.	٨٤
٢٣٨	قيمة المستلزمات السلعية (الكهرباء) بالمنشآت العلاجية التي ليس بها عيادة داخلية بالقطاع الخاص بالمحافظات .	٨٥
٢٤٠	قيمة المصروفات الخدمية بالمنشآت العلاجية التي ليس بها عيادة داخلية في القطاع الخاص بالمحافظات .	٨٦
٢٤٤	قيمة المصروفات الأخرى بالمنشآت العلاجية التي ليس بها عيادة داخلية في القطاع الخاص بالمحافظات .	٨٧
٢٤٨	قيمة الإيرادات بالمنشآت العلاجية التي ليس بها عيادة داخلية في القطاع الخاص بالمحافظات .	٨٨
٢٥٠	حركة المخزون بالمنشآت العلاجية التي ليس بها عيادة داخلية في القطاع الخاص بالمحافظات .	٨٩
٢٥٢	حركة الاصول الثابتة بالمنشآت العلاجية التي ليس بها عيادة داخلية بالقطاع الخاص بالمحافظات .	٩٠
٢٥٤	حركة الاصول والخصوم المالية بالمنشآت العلاجية التي ليس بها عيادة داخلية في القطاع الخاص بالمحافظات .	٩١
٢٥٦	قيمة مشروعات تحت التنفيذ بالمنشآت العلاجية التي ليس بها عيادة داخلية في القطاع الخاص بالمحافظات .	٩٢

رقم الصفحة	البيان	رقم الجدول
	<u>الباب الرابع : التأمين الصحي</u>	
٢٥٩	عدد وحدات واسرة الهيئة العامة للتأمين الصحي حسب نوع الوحدة عام ٢٠١٣ .	٩٣
٢٦٠	تطور عدد المؤمن عليهم صحياً خلال الفترة (١٩٨٩/١٩٩٠ - ٢٠١٣/٢٠١٢) .	٩٤
	<u>القسم الثاني: العلاج على نفقة الدولة بالخارج و الداخل</u>	
٢٦٢	التوزيع العددي والنسبي للمرضى الذين تم علاجهم بالخارج والداخل على نفقة الدولة وتكاليف علاجهم خلال الفترة (٢٠٠٤ - ٢٠١٣) .	٩٥
٢٦٣	التوزيع العددي والنسبي للمرضى الذين تم علاجهم بالخارج والداخل على نفقة الدولة وتكاليف علاجهم موزعاً على الشهور .	٩٦
٢٦٤	التوزيع العددي والنسبي للمرضى الذين تم علاجهم بالخارج على نفقة الدولة ومرافقيهم وإجمالي تكاليف علاجهم موزعاً على الشهور .	٩٧
٢٦٥	التوزيع العددي والنسبي للمرضى الذين تم علاجهم بالخارج على نفقة الدولة وتكاليف علاجهم موزعاً على فترات ربع سنوية .	٩٨
٢٦٦	التوزيع العددي والنسبي للمرضى الذين تم علاجهم بالخارج على نفقة الدولة وتكاليف علاجهم طبقاً للدول المختلفة .	٩٩
٢٦٧	التوزيع العددي والنسبي للمرضى الذين تم علاجهم بالداخل على نفقة الدولة وتكاليف علاجهم موزعاً على الشهور .	١٠٠
٢٦٨	التوزيع العددي والنسبي للمرضى الذين تم علاجهم بالداخل على نفقة الدولة وتكاليف علاجهم موزعاً على فترات ربع سنوية .	١٠١
٢٦٩	التوزيع العددي والنسبي للمرضى الذين تم علاجهم بالداخل على نفقة الدولة وتكاليف علاجهم موزعاً على التخصصات الطبية .	١٠٢
٢٧٠	عدد المرضى الذين تم علاجهم بالخارج على نفقة الدولة خلال الفترة (٢٠٠٩ - ٢٠١٣) .	١٠٣
٢٧١	عدد المرضى الذين تم علاجهم بالخارج على نفقة الدولة لاهم الدول خلال الفترة (٢٠٠٩ - ٢٠١٣) .	١٠٤
٢٧٢	عدد المرضى الذين تم علاجهم بالداخل على نفقة الدولة وتكاليف علاجهم خلال الفترة (٢٠٠٩ - ٢٠١٣) .	١٠٥
	<u>القسم الثالث : الإسعاف الطبي العام</u>	
٢٧٤	عدد العاملين بمراكز الاسعاف بالمحافظات .	١٠٦
٢٧٦	عدد حالات الاسعاف موزعة طبقاً لاسباب الحوادث وعدد الطلعات الاسعافية بالمحافظات .	١٠٧
٢٧٨	عدد حالات الاسعاف موزعة طبقاً لحوادث المرور بالمحافظات .	١٠٨
٢٨٠	عدد حالات الاسعاف موزعة طبقاً للنوع والسن بالمحافظات .	١٠٩
٢٨٢	عدد السيارات والأجهزة والمعدات الموجودة بمراكز الاسعاف بالمحافظات .	١١٠

مقدمة النشرة

أولاً : الهدف من النشرة :

١- تصوير وقياس نشاط المستشفيات العامة والمركزية والمتخصصة ونشاط المنشآت العلاجية التي

ليس بها عيادة داخلية

٢- عرض نشاط الخدمات الصحية الوقائية والثقافة الصحية.

٣- معرفة عدد المنشآت العلاجية التي تخدم نظام التأمين الصحي وعدد المنتفعين به .

٤- بيان مدى مساهمة الدولة في تحمل أعباء نفقات علاج المواطنين من واقع قرارات العلاج على نفقة

الدولة بالخارج والداخل وقد صدر في هذا الشأن القرارات التالية:

▪ القرار الجمهوري رقم ٣١٨٣ لسنة ١٩٦٦ في شأن علاج المواطنين على نفقة الدولة بالخارج

والداخل.

▪ قرار رئيس مجلس الوزراء رقم ١٠٢ لسنة ١٩٧٣ بتفويض وزير الدولة لشئون مجلس الوزراء في

إصدار قرارات العلاج على نفقة الدولة.

▪ القرار رقم ١٦٩٩ لسنة ١٩٨٧ بتفويض وزير الصحة ببعض الاختصاصات في هذا الشأن.

٥- تقديم صورة لنشاط مراكز الإسعاف من حيث عدد حالات الإسعاف موزعة طبقاً لأسباب الحادث

وعدد الطلعات وعدد العاملين والسيارات والأجهزة والمعدات بمراكز الإسعاف.

٦- توفير البيانات اللازمة للدراسات المحلية والمقارنات الدولية .

ثانياً : منهجية النشرة :

- أسنوب ومصادر جمع البيانات :

١- تم الإستعانة بالتقرير السنوي لوزارة الصحة للحصول على نشاط المنشآت العلاجية التابعة للقطاع الحكومي.

٢- قامت مكاتب الإحصاء الفرعية بالمحافظات بجمع البيانات الخاصة بنشاط المنشآت العلاجية التابعة للقطاع العام والأعمال العام والقطاع الخاص، ذلك عن طريق استمارة صممت لهذا الغرض.

٣- يتم الإستعانة بقرارات علاج المواطنين بالخارج و الداخل الصادرة من وزارة الصحة (المجالس الطبية المتخصصة) و مجلس الوزراء.

٤- تجمع البيانات من جميع مراكز الأسعاف الطبى العام فى مصر .

٥- تم الإستعانة بالكتاب السنوى للهيئة العامة للتأمين الصحى للحصول على بيانات المنشآت العلاجية التى تخدم قطاع التأمين الصحى وعدد المنتفعين به.

ثالثاً: الأطار :

١- يستخدم اسلوب الحصر الشامل وقد بلغ حجم الإطار الخاص بمستشفيات القطاع العام والأعمال العام (١٨) منشأة تم استيفاء (١٦) منشأة بنسبة استجابة ٨٨,٩ % ، مستشفيات القطاع الخاص (١٦٦٢) منشأة تم استيفاء (٩٣٧) منشأة بنسبة استجابة ٥٦,٤ %.

٢- بلغ عدد مراكز الإسعاف ٨٧٧ مركز إسعاف (تم جمع البيان عن عدد ٨٧٧ مصدر من خلال عدد ٧٩٩ استمارة حيث ان هناك عدد من المصادر مدمجة فى استمارة واحدة مثل بيانات محافظة الشرقية فقد تم دمج عدد ٤٠ مصدر فى استمارة واحدة ، ومحافظة الاقصر تم دمج عدد ١٣ مصدر فى استمارة واحدة ، ومحافظة البحر الاحمر تم دمج عدد ٢٨ مصدر فى استمارة واحدة).

رابعاً: التعريف المستخدمة :

١- المنشأة العلاجية:

منشأة نشاطها الرئيسى أداء الخدمة العلاجية وبها مقومات هذه الخدمة كالأسره ، الحجرات المخصصة للفحص ، التحليل ، العلاج ، الأجهزة ، التجهيزات والأطباء ٠٠٠ الخ. يدخل ضمن هذا التعريف المستشفيات العامة والمركزية والتخصصية ، المنشآت العلاجية التى ليس بها عيادة داخلية - التابعة للقطاع العام والأعمال العام والخاص ، لا يدخل ضمن هذا التعريف العيادات الخاصة للأطباء.

٢- العيادة الداخلية:

تتكون من مجموعة أقسام طبية لتقديم الخدمات العلاجية المختلفة للمرضى المقيمين داخل المستشفى.

٣- العيادة الخارجية:

تتكون من مجموعة أقسام طبية لتقديم الخدمات العلاجية المختلفة للمرضى غير المقيمين داخل المستشفى.

٤- الاستقبال: تقديم الإسعافات الأولية للحالات الطارئة أو تحويلها للعيادة الخارجية.

٥- الأسره:

الأسره (بأجر / بدون أجر) الموجودة بالمنشآت العلاجية والمخصصة لمرضى العيادة الداخلية ولا تعتبر أسره الطوارئ أو الأسره التى يستخدمها الأطباء وهيئة التمريض وإدارة المنشأة بالاستراحة والإقامة ضمن أسره المنشأة .

٦- المرضى والمترددون:

هم الأفراد الذين حصلوا على خدمة علاجية في المنشأة العلاجية سواء في قسم الاستقبال أو العيادة الخارجية أو العيادة الداخلية .

٧- الأطباء:

الأطباء العاملون طول الوقت والمعينين أساساً للعمل بالمنشأة العلاجية بما فيهم الإداريين من الأطباء وكذلك الأخصائيين والممارسين العموميين ولا تشمل أطباء الامتياز.

٨- هيئة التمريض:

تشمل كافة العاملين في هيئة التمريض (حكيما - رئيس ممرضين - رئيسة ممرضات - ممرضون - ممرضات - مساعدون ممرضين - مساعدات ممرضات - زائرات صحيات).

٩- الأطباء الأخصائيون:

الأطباء العاملون طول الوقت والحاصلون على دبلوم على في نوع التخصص والمعينون أصلاً للعمل بالمنشأة العلاجية (فيما عدا أطباء الأسنان) وفي حالة حصول الطبيب على أكثر من دبلوم فإنه يصنف طبقاً للدبلوم الذي له علاقة بعمله ولا يعتبر الممارس العام أخصائي مهما كانت مدة خبرته مادام لم يحصل على شهادة أعلى من البكالوريوس .

١٠- مستشفيات تابعة للقطاع العلاجي :

أ- المستشفى العام :

المستشفى التي تقع في عاصمة المحافظة أو في مركز إداري تعداد سكانه (أكثر من ٥٠٠ ألف نسمة) وعدد الأسره بها (أكثر من ٢٠٠ سرير).

ب-المستشفى المركزى (أ) :

المستشفى التي تقع في مركز إداري أو مدينة تعداد سكانها يتراوح بين (٢٠٠ - ٥٠٠ ألف نسمة) وعدد الأسره بها يتراوح بين (١٠٠ - ٢٠٠ سرير).

ج-المستشفى المركزى (ب) :

المستشفى التي تقع في مركز إداري أو مدينة تعداد سكانها يتراوح بين (١٠٠ - ٢٠٠ ألف نسمة) وعدد الأسره بها (أقل من ١٠٠ سرير).

د-المستشفيات النوعية :

المستشفيات التي تقدم خدمات الرعاية الصحية التخصصية وتشمل :

(مستشفيات الحميات - مستشفيات الصدر - مستشفيات الجلدية - مستشفيات الرمد - مستشفيات الأطفال - مستشفيات النساء والتوليد - مستشفيات المخ والأعصاب).

١١ - مستشفيات تابعة للجهات والهيئات الحكومية الأخرى :

أ- مستشفيات الهيئة العامة للتأمين الصحي :

مستشفيات تقدم خدمات الرعاية الصحية للمرضى المنتفعين بنظام التأمين الصحي .

ب- مستشفيات الهيئة العامة للمستشفيات والمعاهد التعليمية :

المستشفيات والمعاهد التعليمية .. وتتميز بوجود الخدمات التعليمية والبحثية ، التي تقدم خدمات الرعاية الصحية من المستوى الثالث.

ج- مستشفيات أمانة المراكز المتخصصة :

المستشفيات والمراكز التي تقدم خدمات الرعاية الصحية التخصصية وتشمل :

(١) مستشفيات ومعاهد متعددة التخصصات.

(٢) مراكز أحادية التخصص.

(٣) مستشفيات لجراحات اليوم الواحد.

(٤) مراكز علاج الأورام.

د- مستشفيات المؤسسة العلاجية :

مستشفيات متعددة التخصص تقدم خدمات الرعاية الصحية من خلال الفكر الاقتصادي لتحقيق الاستدامة المالية من زيادة الدخل دون الاعتماد على موازنة الدولة.

هـ- مستشفيات الأمانة العامة للصحة النفسية :

مستشفيات تقدم خدمات الرعاية الصحية النفسية.

خامساً: وحدة العد وسنة الإحصاء:

أ - وحدة العد في هذه الإحصائية هي المنشأة العلاجية التي تؤدي خدمة صحية بصفة رئيسية ما عدا العيادات الخاصة للأطباء .

ب - جمعت هذه البيانات عن السنة الميلادية في الفترة من أول يناير حتى آخر ديسمبر من عام ٢٠١٣

سادساً: مركز الإسعاف:

هو منشأة نشاطها الرئيسي تقديم المساعدة الأولية والفورية لأي مصاب في حالة وقوع حادث أو إصابات مفاجئة ويوجد بالمركز مقومات هذه الخدمة من أجهزة طبية وسيارات إسعاف وأطباء ومسعفين.

سابعاً: طرق إتاحة البيانات:

ورقى - CD - الموقع الإلكتروني

ملحوظة:

(١) توجد فروق طفيفة نتيجة التقريب الآلى.

(-) لا يوجد بيان.

(*) النسبة أقل من ٠,٠١ .

المؤشرات العامة

١- بلغ إجمالي عدد المنشآت العلاجية ٧٣٨١ منشأة عام ٢٠١٣ (١٦١٠ مستشفى، ٥٧٧١ منشأة علاجية ليس بها عيادة داخلية) مقابل ٧٣٤٨ منشأة عام ٢٠١٢ (١٥٨٠ مستشفى، ٥٧٦٨ منشأة علاجية ليس بها عيادة داخلية) بنسبة زيادة قدرها ٠,٤ %.

٢- بلغ إجمالي عدد الأسرة في القطاع الحكومي والعام والأعمال العام والخاص ١٢٥٥٠١ سريراً عام ٢٠١٣ مقابل ١٢٣١٥٦ سريراً عام ٢٠١٢ بنسبة زيادة قدرها ١,٩ %.

٣- بلغ إجمالي عدد الأطباء ١٢٣٩٠٥ طبيباً عام ٢٠١٣ مقابل ١١٤٧٦٤ طبيباً عام ٢٠١٢ بنسبة زيادة قدرها ٨ %.

٤- بلغ إجمالي عدد هيئة التمريض ١٨٩٥٧١ ممرضاً عام ٢٠١٣ مقابل ١٨٦٥٩٤ ممرضاً عام ٢٠١٢ بنسبة زيادة قدرها ١,٦ %.

أولاً : القطاع الحكومي:

أ- بلغ عدد المستشفيات ٦٥٧ مستشفى عام ٢٠١٣ مقابل ٦٤٦ مستشفى عام ٢٠١٢ بنسبة زيادة قدرها ١,٧ % كما بلغ عدد مكاتب الصحة ووحدات الرعاية الصحية ٥٣٠٠ منشأة عام ٢٠١٣ مقابل ٥٢٦٣ منشأة في عام ٢٠١٢ بنسبة زيادة قدرها ٠,٧ %.

ب- بلغ عدد الأسرة في المستشفيات ٩٨٢٩١ سريراً عام ٢٠١٣ مقابل ٩٦٨٢٠ سريراً عام ٢٠١٢ بنسبة زيادة قدرها ١,٥ %.

ج- بلغ عدد الأطباء ١٠٣٧٠٩ طبيباً عام ٢٠١٣ مقابل ٩٦٨٦٧ طبيباً عام ٢٠١٢ بنسبة زيادة قدرها ٧,١ %.

د- بلغ عدد هيئة التمريض ١٧٣١٤٢ ممرضاً عام ٢٠١٣ مقابل ١٧١١٠٤ ممرضاً عام ٢٠١٢ بنسبة زيادة قدرها ١,٢ %.

ثانياً: القطاع العام /الأعمال العام:

أ - بلغ عدد المستشفيات ١٦ مستشفى عام ٢٠١٣ مقابل ١٤ مستشفى عام ٢٠١٢ بنسبة زيادة قدرها ١٤,٣ % كما بلغ عدد المنشآت العلاجية التي ليس بها عيادة داخلية ١٧ منشأة عام ٢٠١٣ مقابل ١٤ منشأة عام ٢٠١٢ بنسبة زيادة قدرها ٢١,٤ %.

ب- بلغ عدد الأسرة في المستشفيات ١٢٠١ سريراً عام ٢٠١٣ مقابل ٨٨٩ سريراً عام ٢٠١٢ بنسبة زيادة قدرها ٣٥,١٪.

ج- بلغ عدد الأطباء ٤٢٥ طبيياً عام ٢٠١٣ مقابل ٤٢٩ طبيياً عام ٢٠١٢ بنسبة انخفاض قدرها ٠,٩٪.

د- بلغ عدد هيئة التمريض ٩٢٢ ممرضاً عام ٢٠١٣ مقابل ٩١٤ ممرضاً عام ٢٠١٢ بنسبة زيادة قدرها ٠,٩٪.

ثالثاً : القطاع الخاص :

أ- بلغ عدد المستشفيات ٩٣٧ مستشفى عام ٢٠١٣ مقابل ٩٢٠ مستشفى عام ٢٠١٢ بنسبة زيادة قدرها ١,٨٪ كما بلغ عدد المنشآت العلاجية التي ليس بها عيادة داخلية ٤٥٤ منشأة عام ٢٠١٣ مقابل ٤٩١ منشأة عام ٢٠١٢ بنسبة انخفاض قدرها ٧,٥٪.

ب- بلغ عدد الأسرة ٢٦٠٠٩ سريراً عام ٢٠١٣ مقابل ٢٥٤٤٧ سريراً عام ٢٠١٢ بنسبة زيادة قدرها ٢,٢٪.

ج- بلغ عدد الأطباء ١٩٧٧١ طبيياً عام ٢٠١٣ مقابل ١٧٤٦٨ طبيياً عام ٢٠١٢ بنسبة زيادة قدرها ١٣,٢٪.

د- بلغ عدد هيئة التمريض ١٥٥٠٧ ممرضاً عام ٢٠١٣ مقابل ١٤٥٧٦ ممرضاً عام ٢٠١٢ بنسبة زيادة قدرها ٦,٤٪.

رابعاً: العلاج على نفقة الدولة:

أ- بلغ إجمالي عدد المرضى الذين صدرت لهم قرارات علاج على نفقة الدولة بالخارج والداخل ١,٦ مليون مريض خلال عام ٢٠١٣ مقابل ١,٤ مليون مريض خلال عام ٢٠١٢ بنسبة زيادة قدرها ١٣,١٪.

ب- بلغ إجمالي تكاليف العلاج بالخارج والداخل حوالي ٣ مليار جنيه عام ٢٠١٣ مقابل ٢,٦ مليار جنيه عام ٢٠١٢ بنسبة زيادة قدرها ١٢,٧٪.

خامساً: الإسعاف الطبي:

أ- بلغ عدد مراكز الإسعاف ٨٧٧ مركزاً عام ٢٠١٣ مقابل ٨٤٣ مركزاً عام ٢٠١٢ بنسبة زيادة قدرها ٤,٠٪.

ب- بلغ عدد حالات الإسعاف ٧٨١٩٦٩ حالة عام ٢٠١٣ مقابل ٧٩٠١٣٥ حالة عام ٢٠١٢ بنسبة انخفاض قدرها ١,٠٪.

تمثل حالات الاسباب الاخرى أكبر نسبة حيث بلغت ٣٠,٨٪ ، يليها نسبة حالات المغص الكلوي والمعوى

وأمرض مختلفة حيث بلغت ٢٧,٦٪ من إجمالي عدد الحالات وحوادث المرور .

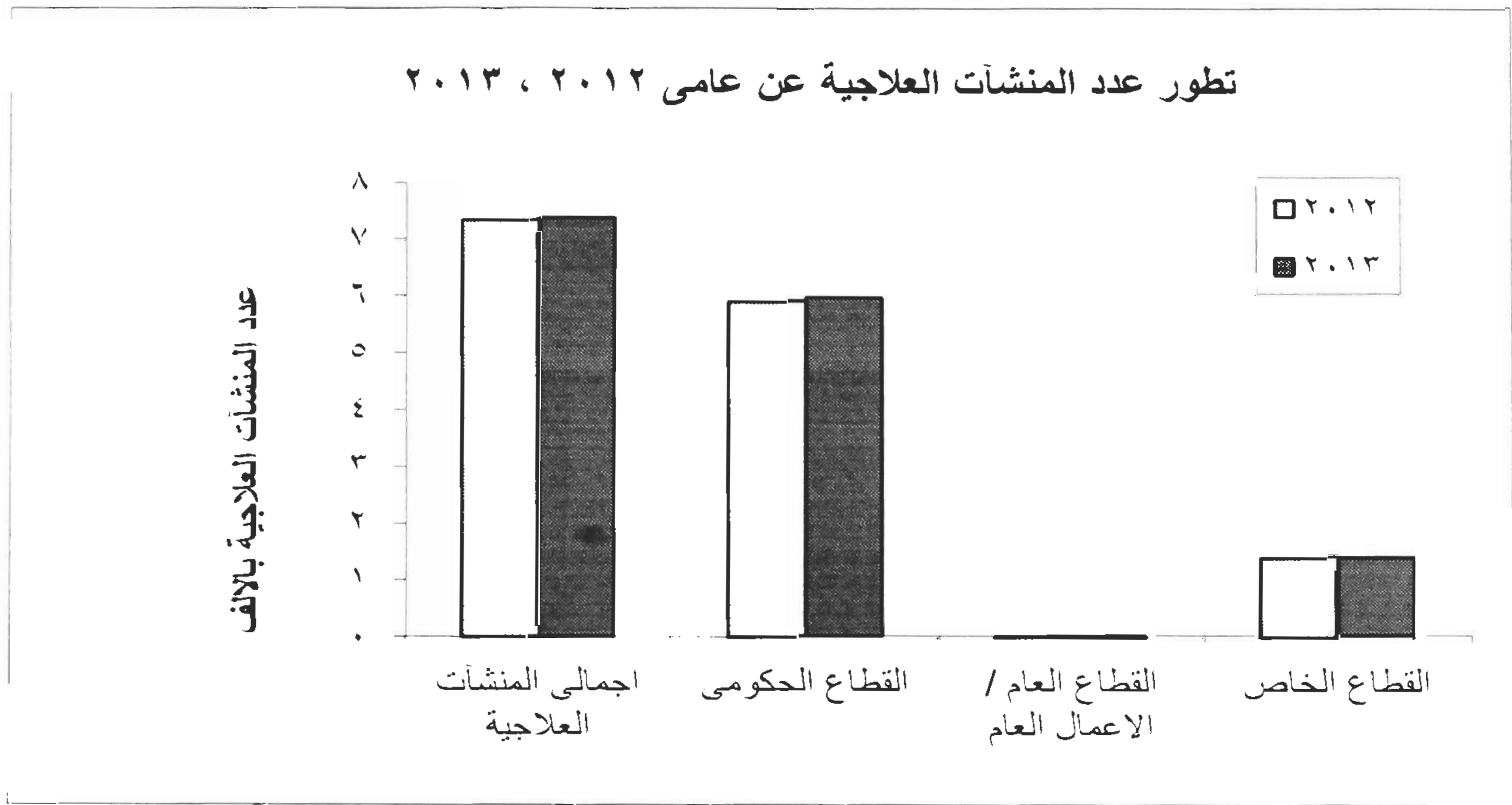
أعداد ومعدلات العاملين بالمهن الطبية القا نمين بالعمل فعلا بوزارة الصحة
عام ٢٠١٣

العدد	البيان
٨٤٦٢٨٩٨٢	عدد السكان التقديري في ٢٠١٣/٧/١
٧١٧٩٣	عدد الأطباء البشريين
١٣٤٦٥	عدد أطباء الأسنان
٢٥٦٤٩	عدد الصيادلة
٤١٩٢٢	عدد الأخصائيين
١٥١٨	عدد الممارسين العموميين
١٢٠٩٠٠	عدد هيئة التمريض
٤١٤٤٧	عدد الأسرة
١٩٨٨٦٢٠	عدد مرضى العيادة الداخلية

المؤشر	البيان
١١٧٩	متوسط عدد السكان للأطباء البشريين (نسمة / طبيب)
٦٢٨٥	متوسط عدد السكان لأطباء الأسنان (نسمة / طبيب)
٣٣٠٠	متوسط عدد السكان لأطباء الصيادلة (نسمة / طبيب)
٧٠٠	متوسط عدد السكان لهيئة التمريض (نسمة / ممرض)
٨.٥	معدل الأطباء البشريين / ١٠ آلاف من السكان
١.٦	معدل أطباء الأسنان / ١٠ آلاف من السكان
١.٧	معدل الممرضات / طبيب بشري (ممرض / طبيب)
٣.٠	معدل الأطباء الصيادلة / ١٠ آلاف من السكان
٠.٦	معدل الأسرة / طبيب (سرير / طبيب)
٤٨	متوسط عدد المرضى / سرير (مريض / سرير)
٢٠.٤٢	متوسط عدد السكان / سرير (نسمة / سرير)
٠.٥	سرير / ١٠٠٠٠ نسمة
٤.٩	سرير / ١٠ آلاف من السكان
١٤.٣	ممرض / ١٠ آلاف من السكان
٠.١٨	ممارس عام / ١٠ آلاف من السكان
٤.٩	أخصائي / ١٠ آلاف من السكان
٥٥٧٥٠	متوسط عدد السكان / طبيب ممارس

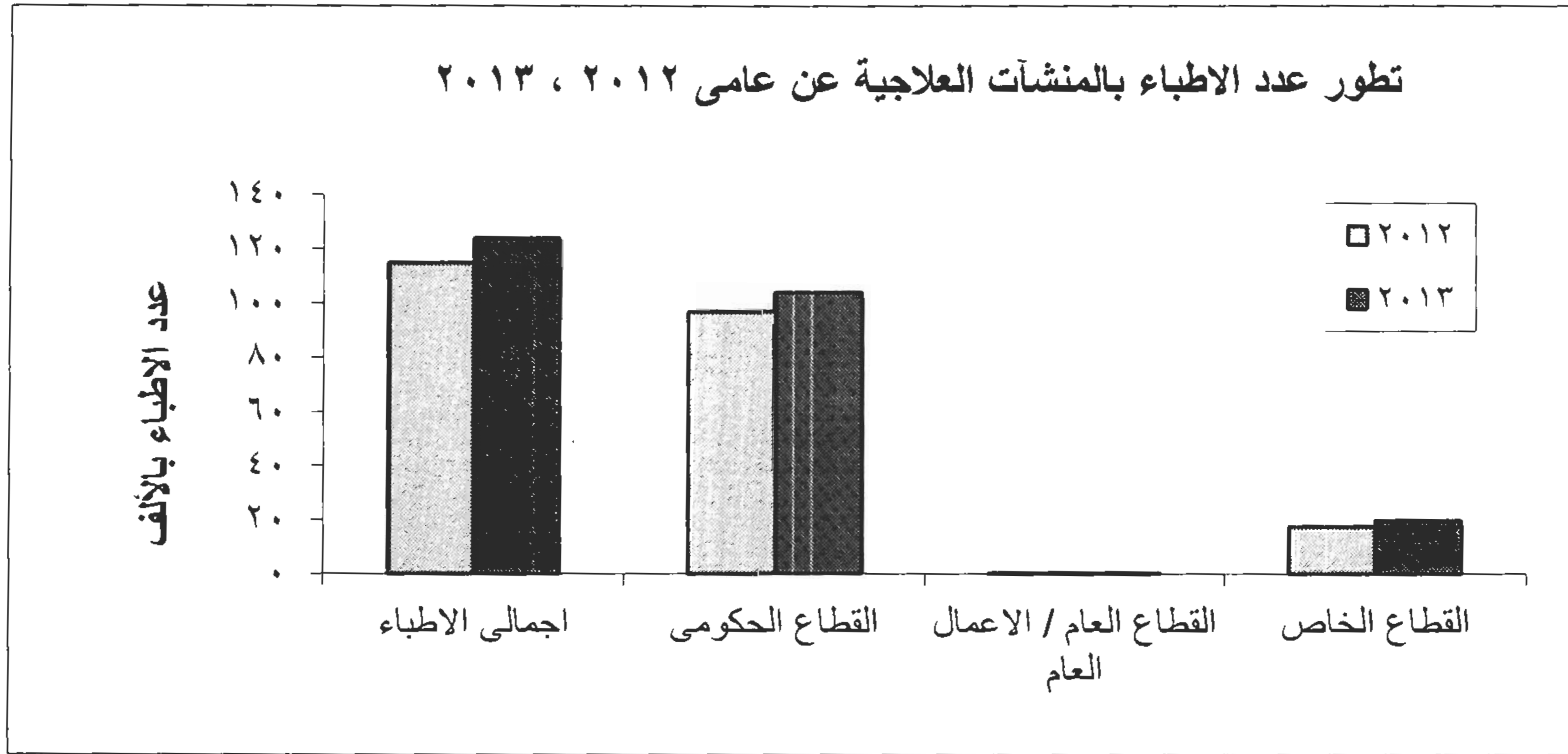
تطور عدد المنشآت العلاجية عن عامي ٢٠١٢ ، ٢٠١٣

السنوات	البيان	
	٢٠١٢	٢٠١٣
اجمالي المنشآت العلاجية	٧٣٤٨	٧٣٨١
القطاع الحكومي	٥٩٠٩	٥٩٥٧
القطاع العام / الاعمال العام	٢٨	٣٣
القطاع الخاص	١٤١١	١٣٩١



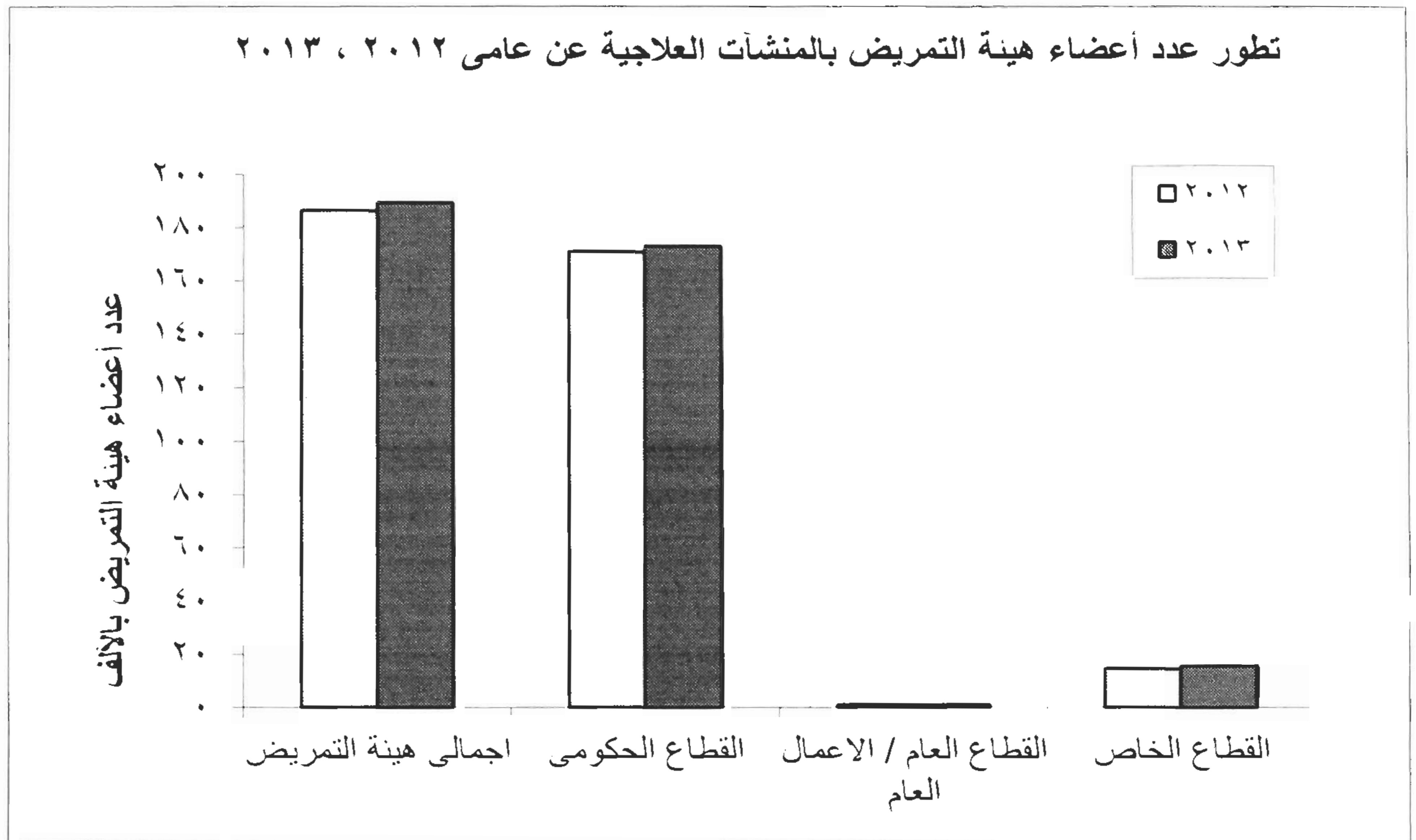
تطور عدد الاطباء بالمنشآت العلاجية عن عامي ٢٠١٢ ، ٢٠١٣

السنوات	البيان	
	٢٠١٢	٢٠١٣
اجمالي الاطباء	١١٤٧٦٤	١٢٣٩٠٥
القطاع الحكومي	٩٦٨٦٧	١٠٣٧٠٩
القطاع العام / الاعمال العام	٤٢٩	٤٢٥
القطاع الخاص	١٧٤٦٨	١٩٧٧١



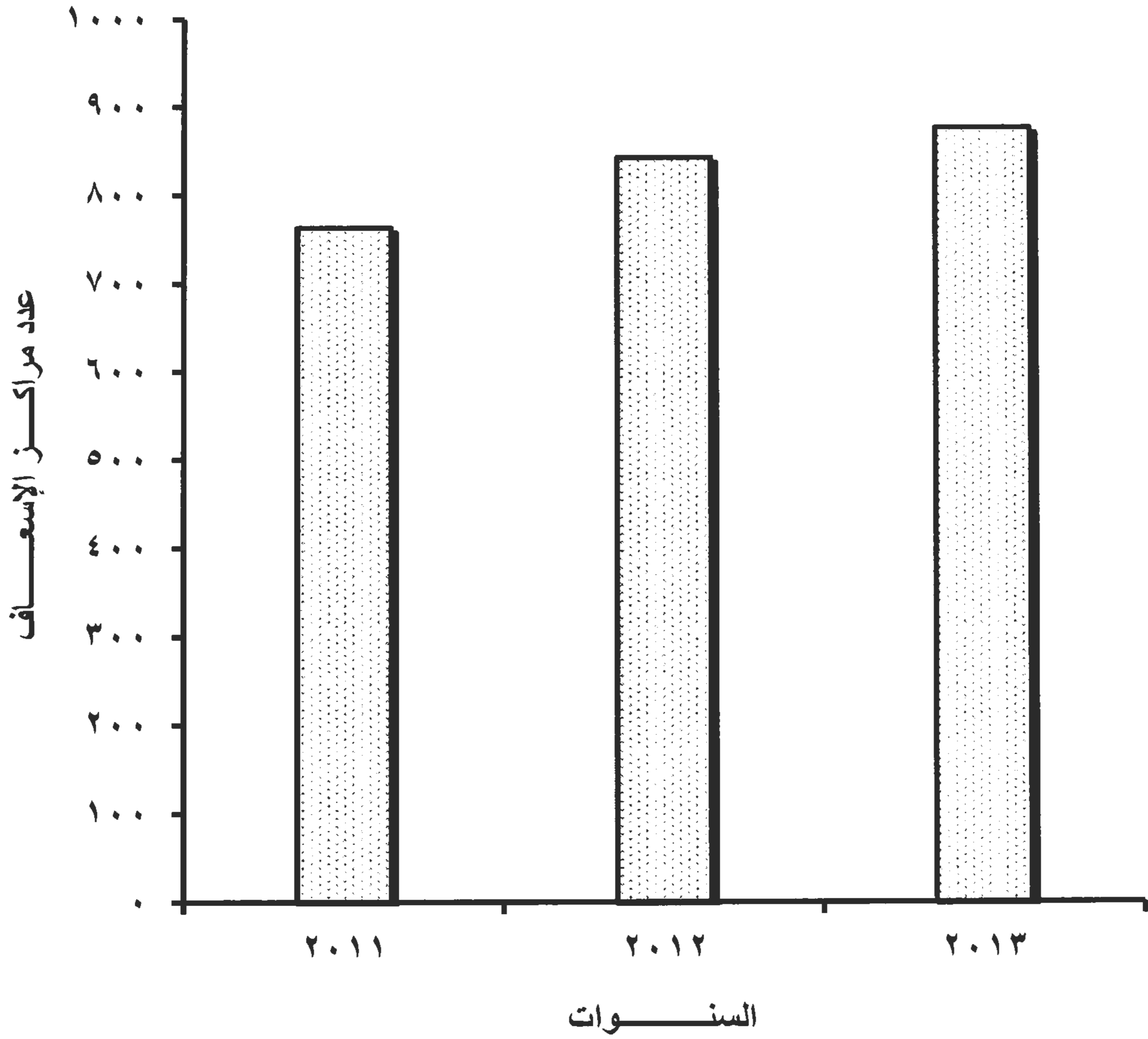
تطور عدد أعضاء هيئة التمريض بالمنشآت العلاجية عن عامي ٢٠١٢ ، ٢٠١٣

السنوات	٢٠١٢	٢٠١٣
البيانات		
اجمالي هيئة التمريض	١٨٦٥٩٤	١٨٩٥٧١
القطاع الحكومي	١٧١١٠٤	١٧٣١٤٢
القطاع العام / الاعمال العام	٩١٤	٩٢٢
القطاع الخاص	١٤٥٧٦	١٥٥٠٧



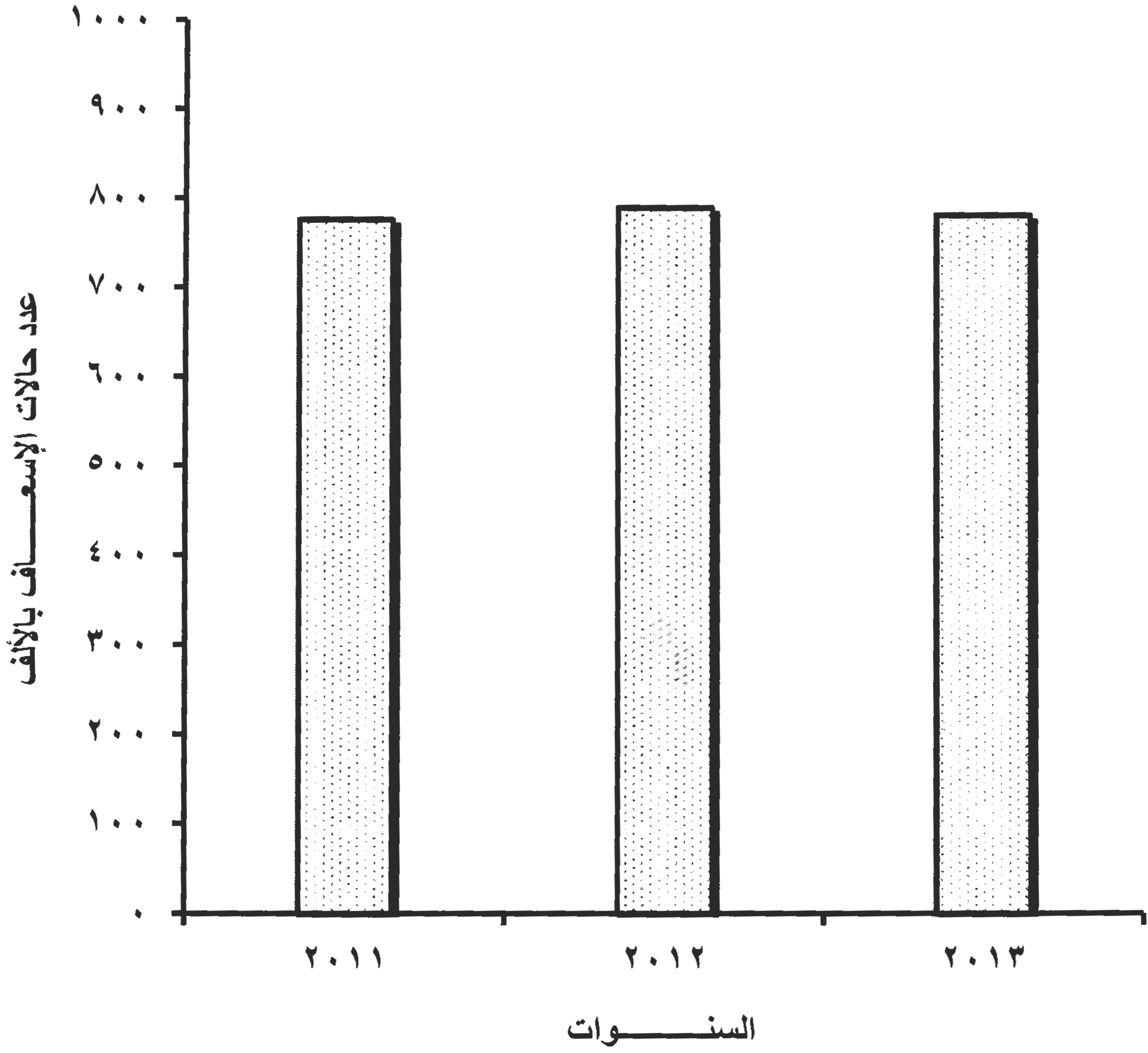
تطور عدد مراكز الإسعاف خلال الفترة
(٢٠١٣ - ٢٠١١)

السنوات	٢٠١١	٢٠١٢	٢٠١٣
عدد مراكز الإسعاف	٧٦٤	٨٤٣	٨٧٧



تطور عدد حالات الإسعاف خلال الفترة
(٢٠١١ - ٢٠١٣)

السنوات	٢٠١١	٢٠١٢	٢٠١٣
عدد حالات الإسعاف (بالالف)	٧٧٦	٧٩٠	٧٨٢



جداول النشرية

القسم الأول: الخدمات الصحية
الباب الأول
المنشآت العلاجية
التابعة للقطاع الحكومي

جدول رقم ١- إجمالي عدد المستشفيات والأسرة بالقطاعات الحكومية والعام والأعمال الخاص عام ٢٠١٣

عدد الأسرة	عدد المستشفيات	اليومان
		القطاع
١٢٥٥٠١	١٦١٠	الإجمالي العام
٩٨٢٩١	٦٥٧	الحكومي
١٢٠١	١٦	العام والأعمال العام
٢٦٠٠٩	٩٣٧	الخاص

جدول رقم ٢- عدد المستشفيات والأسرة بوزارة الصحة والجهات التابعة لها والجهات الطبية الخارجية بالقطاع الحكومي عام ٢٠١٣

		اليان
عدد الأسرة	عدد المستشفيات	الجهات
٩٨٢٩١	٦٥٧	الإجمالي العام
٤١٤٤٧	٣٩١	وزارة الصحة الجهات التابعة لوزارة الصحة
٤٨٥٧	٤٢	مراكز طبية متخصصة
٦٨٧٠	١٩	مستشفيات الصحة النفسية
٤١٥٤	١٩	مستشفيات ومعاهد تعليمية
٧٤٥١	٤٠	الهيئة العامة للتأمين الصحي
١٦٥٠	١١	المؤسسة العلاجية
٢٤٩٨٢	١٣١	جملة الجهات التابعة لوزارة الصحة
٦٦٤٢٩	٥٢٢	إجمالي وزارة الصحة والجهات التابعة لها الجهات الحكومية والهيئات الأخرى
١٣٦٨	٢٦	الشرطة والسجون
٣٨٢	٣	السكة الحديد
٢٢٢٩	٢٥	هيئات أخرى
٢٧٨٨٣	٨١	الجامعات
٣١٨٦٢	١٣٥	جملة الجهات الحكومية والهيئات الأخرى

جدول رقم ٣ - عدد الأسرة بالمستشفيات العامة والمركزية طبقاً للمحافظات عام ٢٠١٣

المحافظات	المستشفيات العامة		المستشفيات المركزية (أ)		المستشفيات المركزية (ب)		جملة المستشفيات العامة والمركزية	
	وحدات	أسرة	وحدات	أسرة	وحدات	أسرة	وحدات	أسرة
الاجمالي العام	٦١	١١٢٨٠	٨١	١٠٨١٧	١٢١	٧٤٣٩	٢٦٣	٢٩٥٣٦
القاهرة	١٣	١٢٢١	—	—	٤	١٢٣	١٧	١٣٤٤
الاسكندرية	٣	٣٨٣	١	١٢٠	٢	٥٤	٦	٥٥٧
بورسعيد	١	١١٤	١	٩٢	٢	١٠٣	٤	٣٠٩
السويس	١	٣١٣	—	—	—	—	١	٣١٣
الاسماعيلية	١	٣١٧	—	—	٥	٢٦٥	٦	٥٨٢
دمياط	٢	٥٣٧	٣	٦٣١	٦	٣٧٥	١١	١٥٤٣
الدقهلية	٣	٧١٦	١١	١٧٧١	١٠	٧١١	٢٤	٣١٩٨
الشرقية	٣	٥٤٩	٤	٥٦١	١٤	١١٣٤	٢١	٢٢٤٤
القليوبية	١	١٤٠	٦	٤٧٦	٤	١٤٩	١١	٧٦٥
كفرالشيخ	٢	٦٠٦	٦	٥٣٤	٢	٢٢٣	١٠	١٣٦٣
الغربية	٤	٥٦٣	٤	٣٧٧	٣	١٢٩	١١	١٠٦٩
المنوفية	٢	٣٨٣	٥	٩٦٥	٣	٢٨١	١٠	١٦٢٩
البحيرة	١	٢٤١	٧	٩٦٩	٩	٦٥٧	١٧	١٨٦٧
الجيزة	٥	٩١٩	٧	٦٧٣	٥	٨٨	١٧	١٦٨٠
بنى سويف	١	٣٣٣	—	—	٦	٦٤٤	٧	٩٧٧
الفيوم	١	٣٢٤	—	—	٥	٥٣٩	٦	٨٦٣
المنيا	٢	٣٨٣	٧	١٢٢٥	—	—	٩	١٦٠٨
اسيوط	٣	٧٢٤	٧	٨٦٦	١	٦٠	١١	١٦٥٠
سوهاج	٣	٧٩٨	٣	٤٨٦	٧	٥٦٤	١٣	١٨٤٨
قنا	٢	٣٦٦	٣	٣١٨	٤	١٨١	٩	٨٦٥
اسوان	١	٢٦٢	٣	٤٣٠	١	٣٤	٥	٧٢٦
مطروح	١	٢٣٢	—	—	٩	٣١٠	١٠	٥٤٢
الوادى الجديد	١	٢٠١	١	١٥٦	٣	٨٦	٥	٤٤٣
البحر الاحمر	١	٢٢١	—	—	٤	١٨٥	٥	٤٠٦
شمال سيناء	١	١٨٥	—	—	٤	١١٤	٥	٢٩٩
جنوب سيناء	١	٩٠	—	—	٦	٢٠٤	٧	٢٩٤
الاقصر	١	١٥٩	٢	١٦٧	٢	٢٢٦	٥	٥٥٢

جدول رقم - ٤ - عدد الأسرة بالمستشفيات التخصصية طبقاً للمحافظات عام ٢٠١٣

البيان	حميات		صدر		رمد		مخ واعصاب		ولادة وأطفال		الجدام		الجلدية		كلية	
	أسرة	وحدات	أسرة	وحدات	أسرة	وحدات	أسرة	وحدات	أسرة	وحدات	أسرة	وحدات	أسرة	وحدات	أسرة	وحدات
الإجمالي العام	٤٤	٤٨٠٦	٤٤٥٤	٣٢	٩٩٨	٢٩	٧٠	١	١٣	٧٨٠	٢	٦٦١	٣	١١٠	١	١٦
القاهرة	٢	٣٦٩	٤٦٠	١	٣١	١	—	—	—	—	—	—	١	١٠٠	—	—
الاسكندرية	١	٢٨٠	٤٠٢	٢	٦٠	١	—	—	٥	٣١٤	١	١٠١	—	—	—	—
بورسعيد	١	١٠٠	٧٢	١	٣١	١	—	—	—	—	—	—	—	—	—	—
السويس	١	١٢٢	١١٠	١	—	—	—	—	١	٣٢	—	—	—	—	—	—
الاسماعيلية	١	١٥٠	٦٦	١	—	—	—	—	—	—	—	—	—	—	—	—
دمياط	١	٢١٠	١٤٠	١	٢٦	١	—	—	—	—	—	—	١	—	—	—
الدقهلية	١	١٠٥	٢٥٩	٢	٦٠	١	—	—	—	—	—	—	—	—	١	١٦
الشرقية	٢	١٤٥	١٥٠	١	٢٠	١	—	—	—	—	—	—	—	—	—	—
القليوبية	٢	٢١١	٢٠٠	١	٦٠	٢	—	—	—	—	١	٥٦٠	—	—	—	—
كفر الشيخ	٢	٢٠٩	١٢٤	١	٢٤	١	—	—	—	—	—	—	١	١٠	٠	٠
الغربية	٣	٣٠٦	٣٨٨	٢	٨٦	٢	—	—	—	—	—	—	—	—	—	—
المنوفية	٢	٣٢١	٢٠١	٢	٦٠	٢	٧٠	١	—	—	—	—	—	—	—	—
البحيرة	٢	١٩١	١٦٠	١	٤٨	١	—	—	—	—	—	—	—	—	—	—
الجيزة	١	٣٩٥	٦١٠	١	٢٧	٢	—	—	١	٧٩	—	—	—	—	—	—
بنى سويف	١	٥٨	٨٤	١	٧٠	١	—	—	—	—	—	—	—	—	—	—
الفيوم	١	١٥٧	١٠٧	١	٦٠	١	—	—	—	—	—	—	—	—	—	—
المنيا	٧	٤١٢	٢٦٠	٣	١٥٣	٥	—	—	٢	٧٤	—	—	—	—	—	—
اسيوط	٢	٣٧٢	١٢٧	١	٥٢	١	—	—	٢	١٢٠	—	—	—	—	—	—
سوهاج	١	١٢٨	١٢٨	١	٧٠	٢	—	—	—	—	—	—	—	—	—	—
قنا	٢	١٤١	١٠٤	١	١٢	١	—	—	—	—	—	—	—	—	—	—
اسوان	٢	١٧٠	١٣٥	٢	٣٨	١	—	—	—	—	—	—	—	—	—	—
مطروح	١	٢٥	٧٩	١	—	—	—	—	٢	١٦١	—	—	—	—	—	—
الوادى الجديد	١	٣٤	٤٠	١	—	—	—	—	—	—	—	—	—	—	—	—
البحر الاحمر	١	٤٠	—	—	—	—	—	—	—	—	—	—	—	—	—	—
شمال سيناء	١	٢٥	٢٢	١	—	—	—	—	—	—	—	—	—	—	—	—
جنوب سيناء	—	—	—	—	—	—	—	—	—	—	—	—	—	—	—	—
الاقصر	٢	١٣٠	٢٦	١	١٠	١	—	—	—	—	—	—	—	—	—	—

جدول رقم - ٥ - عدد الأسرة بالمراكز الطبية المتخصصة طبقاً للمحافظات عام ٢٠١٣

مراكز طبية متخصصة						اليان المحافظات
جراحة يوم واحد		أورام		أحادية ومتعددة التخصص		
أسرة	وحدات	أسرة	وحدات	أسرة	وحدات	
٣٢٠	٨	٥٦٨	٩	٣٩٦٩	٢٥	الاجمالي العام
١٥٢	٤	٤٠	٢	١٨٦٧	٩	القاهرة
—	—	—	—	٤٦٠	٢	الاسكندرية
—	—	—	—	—	—	بورسعيد
—	—	—	—	—	—	السويس
—	—	—	—	—	—	الاسماعيلية
١٧	١	٨٥	١	—	١	دمياط
—	—	٥٨	١	—	—	الدقهلية
—	—	—	—	—	—	الشرقية
—	—	—	—	٧٦	١	القليوبية
—	—	—	—	٩٦	٢	كفرالشيخ
—	—	١١٧	١	١٤٥	١	الغربية
١٠٢	١	—	—	—	—	المنوفية
—	—	٨٧	١	—	—	البحيرة
—	—	—	—	٧٠١	٤	الجيزة
—	—	—	—	—	—	بنى سويف
—	—	—	—	—	—	الفيوم
٣٦	١	٣٦	١	—	—	المنيا
—	—	—	—	—	—	اسيوط
—	—	١٠٨	١	١٠٢	١	سوهاج
—	—	—	—	—	—	قنا
—	—	٣٧	١	٣٣	١	اسوان
—	—	—	—	١٧	١	مطروح
—	—	—	—	—	—	الوادى الجديد
١٣	١	—	—	—	—	البحر الاحمر
—	—	—	—	—	—	شمال سيناء
—	—	—	—	٥٩	١	جنوب سيناء
—	—	—	—	٣١٤	١	الاقصر

جدول رقم - ٦ - عدد الأسرة بمستشفيات وزارة الصحة والجهات التابعة لوزارة الصحة بالمحافظات عام ٢٠١٣

المحافظات	وزارة الصحة		مستشفيات الصحة النفسية		الهيئة العامة للتأمين الصحي		المستشفيات والمعاهد التعليمية		المؤسسة العلاجية		اليان
	وحدات	أسرة	وحدات	أسرة	وحدات	أسرة	وحدات	أسرة	وحدات	أسرة	
الاجمالي العام	٣٩١	٤١٤٤٧	١٩	٦٨٧٠	٤٠	٧٤٥١	١٩	٤١٥٤	١١	١٦٥٠	
القاهرة	٢٢	٢٣٠٤	٣	٢٣٣٢	٧	١٤٩٨	٨	٢٠٦٥	٦	١١٢٠	
الاسكندرية	١٦	١٧١٤	٢	٩٤٨	٤	١٥٣٤	—	—	٤	٣٩٤	
بورسعيد	٨	٥١٢	١	٣٢٠	٢	٢٤٢	—	—	—	—	
السويس	٥	٥٩٣	—	—	١	١١٥	—	—	—	—	
الاسماعيلية	٨	٧٩٨	—	—	١	٣٧	١	١٢	—	—	
دمياط	١٥	١٩١٩	—	—	١	٤٠	—	—	—	—	
الدقهلية	٢٩	٣٦٣٨	١	١٠٥	٢	٣٨٧	—	—	—	—	
الشرقية	٢٥	٢٥٥٩	١	١٠٨	٣	٣٢٠	—	—	—	—	
القليوبية	١٧	١٧٩٦	٢	٢٣٧٥	٣	٤٢٧	١	٣٢٢	١	١٣٦	
كفرالشيخ	١٥	١٧٣٠	—	—	٢	٣٥٤	—	—	—	—	
الغربية	١٨	١٨٤٩	٢	١٥٧	٣	٤٩٤	١	٦	—	—	
المنوفية	١٨	٢٢٨١	١	١١٣	١	١٢٥	١	٥٧٢	—	—	
البحيرة	٢١	٢٢٦٦	١	—	١	١٣٢	١	٤٧٣	—	—	
الجيزة	٢٢	٢٧٩١	—	—	١	٢٣٩	٥	٥١٥	—	—	
بنى سويف	١٠	١١٨٩	١	١٥٠	١	٢٥٦	—	—	—	—	
الفيوم	٩	١١٨٧	—	—	١	٣٥٤	—	—	—	—	
المنيا	٢٦	٢٥٠٧	١	٨٠	٢	٢٤٩	—	—	—	—	
اسيوط	١٧	٢٣٢١	١	١١٧	١	٢٢٣	—	—	—	—	
سوهاج	١٧	٢١٧٤	١	—	١	٢٠٢	١	١٨٩	—	—	
قنا	١٣	١١٢٢	—	—	١	٦٠	—	—	—	—	
اسوان	١٠	١٠٦٩	١	٦٥	١	١٦٣	—	—	—	—	
مطروح	١٤	٨٠٧	—	—	—	—	—	—	—	—	
الوادى الجديد	٧	٥١٧	—	—	—	—	—	—	—	—	
البحر الاحمر	٦	٤٤٦	—	—	—	—	—	—	—	—	
شمال سيناء	٧	٣٤٦	—	—	—	—	—	—	—	—	
جنوب سيناء	٧	٢٩٤	—	—	—	—	—	—	—	—	
الاقصر	٩	٧١٨	—	—	—	—	—	—	—	—	

جدول رقم ٧ - عدد الأسرة بمستشفيات الوزارات والهيئات الأخرى بالمحافظات عام ٢٠١٣

السكة الحديد		الشرطة والسجون		الهيئات الأخرى		الجامعات		البيان المحافظات
أسرة	وحدات	أسرة	وحدات	أسرة	وحدات	أسرة	وحدات	
٣٨٢	٣	١٣٦٨	٢٦	٢٢٢٩	٢٥	٢٧٨٨٣	٨١	الاجمالي العام
١٩٩	١	٢٤٠	٤	٣٢٨	٣	٩٥٧٨	٢٩	القاهرة
—	—	١٥٠	٣	—	—	٤٥٧٩	٨	الاسكندرية
—	—	١٨	١	٢٠	١	—	—	بورسعيد
—	—	—	—	٧٣	٣	—	—	السويس
—	—	—	—	٢٤٩	٣	٤٧٨	٣	الاسماعيلية
—	—	—	—	٧٠	١	٢٣٥	١	دمياط
—	—	١٢	١	٥٦	٢	٢٦٣٨	٧	الدقهلية
—	—	٤٠	١	—	—	١٧٦٥	٨	الشرقية
١٤٥	١	١٩٥	٥	٢١٤	٢	٧٠٤	١	القليوبية
—	—	—	—	—	—	—	—	كفرالشيخ
٣٨	١	٤٠	١	٥٣٣	١	١٣٧١	٤	الغربية
—	—	٣٨	١	١٠	١	٨٠٢	٥	المنوفية
—	—	١٢٥	٤	١٣٧	٣	—	—	البحيرة
—	—	٣٧٠	١	٤٢٧	٣	—	—	الجيزة
—	—	—	—	—	—	٤١٥	١	بنى سويف
—	—	٣٠	١	—	—	٢٣٩	١	الفيوم
—	—	٤٠	١	—	—	٥٩٦	٣	المنيا
—	—	—	—	—	—	٣٤٠٠	٨	اسيوط
—	—	—	—	—	—	٨٧٩	١	سوهاج
—	—	٤٠	١	١٠٢	١	—	—	قنا
—	—	—	—	١٠	١	٢٠٤	١	اسوان
—	—	—	—	—	—	—	—	مطروح
—	—	٣٠	١	—	—	—	—	الوادى الجديد
—	—	—	—	—	—	—	—	البحر الاحمر
—	—	—	—	—	—	—	—	شمال سيناء
—	—	—	—	—	—	—	—	جنوب سيناء
—	—	—	—	—	—	—	—	الاقصر

جدول رقم ٨ - عدد الأطباء البشريين والصيداللة وأطباء الأسنان وهيئة التمريض المقيدون بديوان عام الوزارة ومديريات الشؤون الصحية والجهات التابعة لوزارة الصحة بالقطاع الحكومي عام ٢٠١٣

الجملة	هيئة التمريض	أطباء الأسنان	الصيداللة	أطباء بشريين	البيانات الجهات
٣٨٠٤٣٩	١٩٢٨٣٠	٢٠٧٧٤	٤٥٠٠٧	١٢١٨٢٨	الإجمالي العام
١٦٨١	٣٣٨	٤٠	٨٢١	٤٨٢	ديوان عام الوزارة
٢٩٢٧٩٣	١٣٥٢٨٠	١٧٧٥٥	٣٧٢٩٩	١٠٢٤٥٩	مديريات الشؤون الصحية
١٥٠٠	١١٢٦	٤٦	١٢٧	٢٠١	المؤسسات العلاجية
٣٨٥٤٥	٣٠٩٧٦	٥٨٣	٢٢٠٦	٤٧٨٠	الجامعات
٣١٥٦٥	١٩٥٤٨	١٦٤٢	٣٠١٨	٧٣٥٧	التأمين الصحي
٩٤٣٢	٣٩٢٢	٣٥٠	٦٩٩	٤٤٦١	المستشفيات والمعاهد التعليمية
٤٨٦	٢٢٤	٩٥	١٤	١٥٣	السجون
٣٢٦٧	١١٤١	١٨٠	٢٦٨	١٦٧٨	الشرطة
٣٨١	١٩٢	٥٦	٥٣	٨٠	هيئة النقل العام
٧٨٩	٨٣	٢٧	٥٠٢	١٧٧	هيئة المصل واللقاح

جدول رقم ٩- عدد الأطباء البشريين والصيدالدة وأطباء الأسنان وهيئة التمريض القائمين بالعمل فعلاً بديوان عام الوزارة ومديريات الشؤون الصحية والجهات التابعة لوزارة الصحة بالقطاع الحكومي عام ٢٠١٣

الجملة	هيئة التمريض	أطباء الأسنان	الصيدالدة	أطباء بشريين	البيانات الجهات
٣٠٧٧٧٣	١٧٣١٤٢	١٥٨٠١	٣٠٩٢٢	٨٧٩٠٨	الإجمالي العام
١٠٩٢	٢٨٣	٣١	٣٩٣	٣٨٥	ديوان عام الوزارة
٢٣١٨٠٧	١٢٠٩٠٠	١٣٤٦٥	٢٥٦٤٩	٧١٧٩٣	مديريات الشؤون الصحية
١٤٣٧	١٢٣٢	٢٨	٨٨	٨٩	المؤسسات العلاجية
٣٤١٥٩	٢٧٤١٠	٤٦٠	١٦٧٧	٤٦١٢	الجامعات
٢٦٩٧٢	١٨٢٨٧	١٢٩٨	٢٠٥٠	٥٣٣٧	التأمين الصحي
٨٥٢٥	٣٥٠٤	٢٧٣	٥٩٦	٤١٥٢	المستشفيات والمعاهد التعليمية
٣٩٩	٢٢٢	٥١	٢	١٢٤	السجون
٢٧٨٢	١١٦٠	١٥٣	٢٠٧	١٢٦٢	الشرطة
٢١٤	٧٣	٣٠	٣٥	٧٦	هيئة النقل العام
٣٨٦	٧١	١٢	٢٢٥	٧٨	هيئة المصل واللقاح

جدول رقم - ١٠ - عدد العاملين القانمين بالعمل فعلا بمديريات الشئون الصحية طبقا للمحافظات عن عام ٢٠١٣

البيان المحافظات	أطباء بشريين	صيادلة	أطباء اسنان	هيئة ^(١) التمريض	معاونين صحيين	فني المعامل	فني الاشعة	فني صناعة الاسنان	فني تسجيل طبي واحصاء	فني صيانة الاجهزة	مساعدى الاشعة	الفنيين الزراعيين	الملاحظين الصحيين	الأجمالى العام
الأجمالى العام	٧١٧٩٣	٢٥٦٤٩	١٣٤٦٥	١٢٠٩٠٠	١٠٦٦٩	١١٨٠٢	٥٨٤٦	٢١١٢	٨٣٢٥	١٩٥٠	٥٨	٥٢٧٦	٤٣٩٢	٢٨٢٢٣٧
القاهرة	٦٤٣٤	٢٠٣٦	٢٢٦٢	٦٦٩٤	٤٣٤	٣١٢	٢٢٨	١١٨	١٥٠	٩٨	—	٤٤	٦٢	١٨٨٧٢
الاسكندرية	٦٥٥١	١٥١٩	١٧٧٥	٥٤٢١	٨٧٦	١٢٧٤	٢٨٢	٣٨٥	٥٣٤	١٣٢	—	٢٠	٧٣	١٨٨٤٢
بورسعيد	٨٣١	٧٠٨	١٧٣	١٣٧٩	٦٤	٧٧	٤٦	٢٨	٢٢٣	١٥	—	١	١٢	٣٥٥٧
السويس	٥٤٥	١٦٨	١٠٢	١٠٨٣	٣٧	٤٩	٢٦	١٢	٦	٢	٣	—	٢٠	٢٠٥٣
الاسماعيلية	٧٩٩	٤٣٩	١٧٣	١٩١٤	١٥٤	١٨٢	٩٣	١٣	٣٤	١٣	—	—	١٥٠	٣٩٦٤
دمياط	١٩٥٩	٦٩٠	٣٦٦	٤٧٥١	٢٨٦	٣١٢	١٧٢	٧٣	٢٩٥	٣٨	—	١٦٠	٨٠	٩١٨٢
الدقهلية	٨٧٤٥	٣٣٣٤	٨٩٩	٩٩٢٥	٩٩٥	٢١١٠	٦٢٥	٢٤٩	١٣٢٢	٤٠٠	—	٩٩٦	١٠٢	٢٩٧٠٢
الشرقية	٥٤١٦	٢٤٧٢	٧٩٥	١٠٤٣٩	١٠٠٤	٩٣٧	٤٧٥	١٩٥	٧٤٠	٢٥١	—	٤١٨	٣٣٥	٢٣٤٧٧
القليوبية	٢١٦٦	٧١١	٤٦٣	٥٦٣٧	٣٩٥	١٥٧	١٠٣	—	٨٣	—	٣٦	—	١١٣	٩٨٦٤
كفر الشيخ	٣٥٣٣	١٣٤٦	٤٦٥	٥٣١٦	٤٥٩	٣٧٦	١٣٧	٧٩	٢١٠	٣٦	٢	١٠٥	١٧٣	١٢٢٣٧
الغربية	٤٧٠٢	١٤٥١	٩٦٠	١٠٥٠٨	٣٨٢	٩٤٢	٦٢٩	١٢٧	١٤٥٨	٧٤	١٧	١٧٨	٣٥٥	٢١٧٨٣
المنوفية	٥٤٩٩	٢٠٦٥	٧٩٦	٦٦٥١	٥٧٣	٥٤٢	٣٩٧	١٩	٥٦٤	١٠١	—	٥٢٤	٣٠٥	١٨٠٣٦
البحيرة	٣٠٣٦	١٢٢١	٥٤٦	١٠٦٢٦	١١٢٣	١٠٢٢	٣٦١	١٥٨	٦١٤	٢٢٥	—	١٩٢	٥٤٩	١٩٦٧٣
الجيزة	٤٣٣٧	٦٦٦	٨٥٧	٤٣٣٩	٢٥٩	٣١٣	٢٢٣	٨٥	٢١٦	٢٩	—	٨٩	١٢	١١٤٢٥

تابع جدول رقم - ١٠ - عدد العاملين القائمين بالعمل فعلا بمديريات الشؤون الصحية طبقا للمحافظات عن عام ٢٠١٣

البيان المحافظات	أطباء بشريين	صيادلة	أطباء اسنان	هيئة ^(١) التمريض	معاونين صحيين	فني المعامل	فني الاشعة	فني صناعة الاسنان	فني تسجيل طبي واحصاء	فني صيانة الاجهزة	مساعدى الاشعة	الفنيين الزراعيين	الملاحظين الصحيين	الأجمالى العام
بنى سويف	١١٤١	٥٣٩	٢٢٤	٣١٣٢	٢٧٨	٢٤١	١٤٩	٢٨	٧٦	٧	-	٩٠	٢٧١	٦١٧٦
الفيوم	١٦٣٣	٣٦٩	١٢١	٤٠٨٥	٢٢٧	٢٨١	١١٠	١٨	٦٤	٥	-	٣٢	٤٩٩	٧٤٤٤
المنيا	٣١٣٩	١٢١١	٥٠٦	٣٩٥٢	٥٧٠	٣٩٥	٢٧٢	٣٨	٢٣٢	٣٤	-	٢٨٢	٣٥٨	١٠٩٨٩
اسيوط	٣٦٤٩	١٨٨٢	٦٨٨	١٠٢٥٨	٧٣٩	٧٥٠	٥٣٣	٣٠١	٧٦٨	٣٢٦	-	٧١٢	٥٣٣	٢١١٣٩
سوهاج	٣١٣٦	١٠٦١	٤٩٦	٣٢١٨	٥٧٣	٤٥٩	٢٥١	٤٧	٣٢٧	٦٩	-	٧٣٩	٣	١٠٣٧٩
قتا	١١٧٣	٦١٧	١٦٨	٢٤٢٠	٢٤٣	١٢٥	٨٢	٢٢	٨٠	١٣	-	٢٧٦	٣٧	٥٢٥٦
اسوان	٨٩٤	٢٥٤	١٩٤	٣٠٠٤	١٩٢	٣٣٩	٢٦٥	١٣	٦٩	٢٧	-	٢٦٧	٢٤٣	٥٧٦١
مطروح	٦٢٧	٨٣	٨٩	١٠٥١	٢٣٤	١٠٧	٥٥	٢٦	١٧	٤	-	١٤	١	٢٣٠٨
الوادى الجديد	١٦٠	٥٨	٤٩	١٢٤٨	٤٠	٣٠	٢٢	١١	١٢	٩	-	٤٨	٧٨	١٧٦٥
البحر الأحمر	٣٥٧	١٧٠	٦١	٤٥١	٨٩	٣٥	٤٩	١٠	٣٠	٨	-	٥	٥	١٢٧٠
شمال سيناء	٤٣٣	١٦٦	٧١	١٦١٢	١٧٩	٢٣٠	١٢٤	٣٨	٨٣	١٣	-	٤١	٧	٢٩٩٧
جنوب سيناء	٢٣٧	٩٠	٢٦	٦٢٢	١٢٢	٨٣	٦٣	١٣	٥٣	١٢	-	-	٤	١٣٢٥
الأقصر	٦٦١	٣٢٣	١٤٠	١١٦٤	١٤٢	١٢٢	٧٤	٦	٦٥	٩	-	٤٣	١٢	٢٧٦١

(١) تشمل (هيئة التمريض والزائرات الصحيات)

- المصدر : المركز القومى لمعلومات الصحة والسكان

جدول رقم - ١١ - عدد الأطباء البشريين القائمين بالعمل فعلاً بقطاع الطب العلاجي طبقاً للمحافظات عام ٢٠١٣

المحافظات	جراحة عامة			جراحة تجميل وحروق			جراحة صدر وقلب			جراحة مخ وأعصاب			جراحة مسالك بولية			البيسان
	مقيم تخصص	أخصائي مساعد ، أخصائي	أستشارى	مقيم تخصص	أخصائي مساعد ، أخصائي	أستشارى	مقيم تخصص	أخصائي مساعد ، أخصائي	أستشارى	مقيم تخصص	أخصائي مساعد ، أخصائي	أستشارى	مقيم تخصص	أخصائي مساعد ، أخصائي	أستشارى	
الإجمالي العام	٩٦٦	١٨٤١	٦٨٥	٨٠	٥٠	٢٩	٤٠	٦٤	٢٠	٤٠	١٩	٣٣	٤٢	١٩	٢٩٢	
القاهرة	٩٣	٨٢	٤٣	١٩	٧	٣	-	٢	-	-	-	-	١	-	٣٠	
الاسكندرية	٥٥	٢٩٠	٣٨	٥	٢٧	-	-	٣	-	-	١٤	-	٤	-	٨	
بورسعيد	٧	١٩	١٥	-	-	-	-	-	-	-	-	-	-	-	٣	
السويس	٤	١١	٣	-	-	-	-	-	-	-	-	-	١	-	١	
الأسماعيلية	٩	١٢	١٣	٣	-	-	-	-	-	-	-	-	-	-	٥	
دمياط	١٩	٤٣	٤٧	٦	-	-	١	-	-	-	-	٢	-	-	١٢	
الدقهلية	٧٥	١٣٠	٩٧	٤	٢	-	٣	٢	-	-	-	١٠	٥	-	١٣	
الشرقية	٧٧	١٧٣	٥٤	٣	١	٣	٣	-	-	-	-	٧	٦	-	٢٩	
القليوبية	٣	٢٢	٥٤	-	-	-	-	٣	٤	-	-	-	-	-	١	
كفر الشيخ	٢٦	٦٧	٤٣	٧	٢	٢	-	-	-	-	-	٢	-	-	١٠	
الغربية	١٥٤	١٧٤	٢١	-	-	-	٢٥	٣٧	١١	-	-	-	-	-	٥٥	
المنوفية	٧٢	١٩٥	١٧	٢	-	-	-	-	-	-	-	-	١٥	-	٣١	
البحيرة	٨٦	١٢١	٤٤	٤	١	١	-	١	-	-	١	٣	٢	-	١٣	
الجيزة	٩٣	٥٧	٦٤	١٩	١	٦	٢	-	-	-	١	٤	٣	-	١١	
بنى سويف	١٨	٣٣	١٧	٤	-	٢	-	-	-	-	-	-	-	-	٥	
الفيوم	٢٣	٣٦	١٤	٣	-	٢	-	-	-	-	-	-	-	-	١٢	
المنيا	٢٦	١٠٦	٢٠	١	٣	٣	٥	١٣	٥	١	٣	٢	٢	٣	١٠	
اسيوط	٢٤	٧١	٢٤	٢	١	١	-	١	-	-	-	-	-	-	١٥	
سوهاج	٢١	٦٥	٢٣	-	-	٦	-	-	-	-	-	-	-	-	١٦	
قنا	١٥	٤٤	٨	-	-	-	-	-	-	-	-	-	-	-	٧	
اسوان	٢٠	٢١	١٢	-	-	-	-	١	-	-	-	-	١	-	-	
مطروح	١٥	١٧	-	-	-	-	-	-	-	-	-	-	-	-	-	
الوادى الجديد	١	٣	٣	-	-	-	-	-	-	-	-	-	-	-	-	
البحر الأحمر	١١	٨	٧	-	-	-	-	-	-	-	-	-	١	-	-	
شمال سيناء	٤	٢٤	-	-	٣	-	-	١	-	-	-	١	١	-	٢	
جنوب سيناء	٣	٧	٤	-	-	-	١	-	-	-	-	١	-	-	١	
الأقصر	١٢	١٠	-	-	-	-	-	-	-	-	-	١	-	-	٢	

تابع جدول رقم - ١١ - عدد الأطباء البشريين القانمين بالعمل فعلاً بقطاع الطب العلاجي طبقاً للمحافظات عام ٢٠١٣

امراض باطنة عامة			امراض العيون وجراحاتها			امراض نساء وولادة			جراحة أنف وأذن وحنجرة			جراحة عظام			البيان المحافظات
مقيم تخصص	أخصائي مساعد ، أخصائي	أستشارى	مقيم تخصص	أخصائي مساعد ، أخصائي	أستشارى	مقيم تخصص	أخصائي مساعد ، أخصائي	أستشارى	مقيم تخصص	أخصائي مساعد ، أخصائي	أستشارى	مقيم تخصص	أخصائي مساعد ، أخصائي	أستشارى	
١٠٦٩	١٧٨٨	٥٢٩	٦٦٧	٨٠١	٢٦٩	١٨٥٩	٢٦٢٩	٧٢٧	٥٦٧	٦٨٩	٢٧٤	٩١٦	٧٦٩	٢٩٤	الإجمالي العام
١١٢	٩٥	٣٢	٤٥	٤٤	١٩	١٢٩	٢٢٥	٥٧	٣٣	٣٣	١٨	٩٨	٣١	١١	القاهرة
٣٢	٤٠٤	٢٨	-	١٢٩	٣١	١٨	٢٧٢	٤٣	١٠	٥٥	١٣	١٥	٤٧	٢٢	الاسكندرية
١٢	٢٢	٢٣	١٣	٩	١٠	٢١	٢٥	٢٧	٨	٤	٧	١٢	١٥	٤	بورسعيد
١١	١٣	٩	١٠	١	٢	٢٥	٣٠	٦	٤	٣	٣	٦	١٢	٣	السويس
٢٨	١١	٧	١٤	٥	٤	٤٦	٣٧	١٦	٤	٤	٥	١٩	١٢	٢	الأسماعيلية
٣٥	٣٨	٢٥	٣٨	١٧	٩	٥٧	٧٢	٥٩	٢١	٧	٢١	٣١	١٥	١٣	دمياط
١٤٩	١٣٣	٥٤	٩٢	٧١	٢٩	١٦١	٢٦٨	٧٦	٧٦	٤١	٢٨	١٠٩	٤٠	٢٥	الدقهلية
٨٢	١٠٠	١٨	٤٥	٤٤	٥	١١٨	٢٥٩	٤٨	٤٩	٤٩	١٨	١٠١	٤٧	١٣	الشرقية
٦	٦٢	٦٧	٢	٥٩	٥٤	١٠	٧٢	٩١	٤	١٧	٤١	٥	١٤	٦١	القليوبية
٦٩	٦٤	٣٦	٤٤	١٩	٩	١٠١	١٣١	٤٢	٣٥	٢٩	١٥	٦٠	٣٢	٨	كفر الشيخ
٥٤	١٢٨	١٦	٤٠	٦٥	١٥	٣١٢	١٦٩	٢٥	٩٤	١١٦	١٨	١٠١	٩٦	١٦	الغربية
٨٠	١٨٣	٢٥	٧٥	١١٩	٨	٧٤	١٧٩	٩	٣٤	٦٩	٧	٢٩	٥٩	٥	المنوفية
٧٨	٧٧	١٧	٤٧	٣٥	١٢	١١٦	٩٢	١٦	٥١	٣٧	٨	٧٩	٤٥	١٤	البحيرة
٦٩	٤٨	٥٠	٦٠	٣٥	١٨	٢٤٧	١٦٦	٨٧	٣٣	٣٥	١٦	١٠٠	٢٨	١٦	الجيزة
٣٦	٣٢	١٤	٢٢	١٨	٦	٤٨	٥٠	٢٧	١١	٨	٥	١٩	١٦	٨	بنى سويف
٣١	١٦	١١	٠	١٠	٤	٣٨	٤١	١١	٦	٩	٥	١٠	٢٠	١٢	الفيوم
٢٥	١٠٦	٢٤	١٥	٢٩	١٢	٤٥	١٦٦	٢٤	١٤	٤٦	١٤	٢٠	٧٠	١٥	المنيا
٢٠	٩٠	٣٠	٢٣	٤٥	٩	٢١	٨٠	١٥	١٠	٥٥	١٣	١٠	٦٠	١٥	اسيوط
٦٢	٤٨	١٠	١١	١٥	١	٥١	٨٢	١٣	١٧	٢٦	٣	٣١	٤٨	١٣	سوهاج
١٨	٢٤	١٥	٢٠	٨	٣	٤٩	٥١	١١	١٠	١٥	٦	١٣	٢٠	٥	قنا
١٣	٣٠	٧	١١	٧	٤	٦٢	٥١	٦	١٤	١٣	٢	١٦	١٣	٦	اسوان
١٠	١١	-	١٠	٢	-	٢٥	٢١	-	١٠	٤	١	٨	٨	١	مطروح
٣	٥	٣	٢	-	٣	٦	١١	١	٥	١	٤	٢	-	٢	الوادى الجديد
٨	٩	٢	٤	٢	٢	٢٤	١٧	٧	٢	٣	-	-	٤	٢	البحر الأحمر
٥	١٥	٢	٧	٥	-	٧	٢١	٥	١	٢	-	٣	٧	-	شمال سيناء
٦	٨	١	٣	٢	-	٩	٥	٢	٣	١	١	٤	٣	١	جنوب سيناء
١٥	١٦	٣	١٤	٦	-	٣٩	٣٦	٣	٨	٧	٢	١٥	٧	١	الأقصر

تابع جدول رقم - ١١ - عدد الأطباء البشريين القانمين بالعمل فعلاً بقطاع الطب العلاجي طبقاً للمحافظات عام ٢٠١٣

امراض جلدية وتناسلية			امراض صدرية			امراض الاطفال			امراض عصبية وعقلية ونفسية			امراض القلب			البيان
مقيم	أخصائي	مساعد ، أخصائي	مقيم	أخصائي	مساعد ، أخصائي	مقيم	أخصائي	مساعد ، أخصائي	مقيم	أخصائي	مساعد ، أخصائي	مقيم	أخصائي	مساعد ، أخصائي	
٩٦٩	٧٨٩	١٧٧	٤٥٩	٥٥٣	١٧١	١٦٣٢	٢٠٩٧	٥٣٧	١٥٧	٤٨٩	٥١	٢٦٠	٢٨٢	١٠٣	الإجمالي العام
٥٤	٨٠	٢٧	٧٢	٣٥	٤	٩٤	١٣٢	٥٠	١٢	٩	-	-	-	١٣	القاهرة
-	١٦٦	٤	٢١	١٠٨	١٧	١٧	٣٨٢	٣٢	-	٣٢٢	١٣	١٩	٤٣	١٢	الاسكندرية
٢٥	١٧	١٠	٣	١	٣	٢٠	٢٤	١٨	-	١	-	٢١	٧	٤	بورسعيد
٥	٦	١	٣	٣	١	٢١	١١	٦	٢	٣	-	٢	٢	١	السويس
٣٠	٦	-	٢	١	٣	٣٨	٢٢	٢	-	٥	-	٣	٤	٤	الأسماعيلية
٤٣	٢٢	٦	٢٣	١١	٣	٩٢	٧٨	٣٣	١٠	٢	٢	١٧	١٥	٥	دمياط
١٦٧	٦٤	١٧	٦٣	٤٧	١٧	١٧٩	٢١٣	٦٩	٣٣	١٩	٢	٥٢	٣٥	٦	الدقهلية
٩٤	٤٩	٥	٢٧	٢١	٤	١٩٠	١٤٨	٣٠	٦	١	-	٨	١٩	٣	الشرقية
٥	١٦	٢٤	-	٧	١٩	١٢	٥٩	٤٩	-	٩	٥	-	٥	١١	القليوبية
٨٨	٣١	٥	٣٢	٢٧	١٧	١٥٥	١٠٧	٤٣	٢٠	٣	٤	١	٨	٦	كفر الشيخ
٣٤	٤٢	١٥	٢٢	٤٥	١٥	٤٢	٩٢	٢٠	٦	١٦	٥	١٣	١٦	٥	الغربية
١٩	٤٩	٢	٢٦	٥١	١٥	٦٠	٩١	٢٥	٧	١٦	٢	١	١١	٦	المنوفية
٤٩	٢١	٢	٤٤	٣١	٢	١٠٣	٥٤	١٠	١٢	٩	٤	١٢	٩	٢	البحيرة
٩٥	٢٩	١٠	٩	٢٤	٧	١٥٤	١٣٥	٥٤	٩	٥	٤	٩	٧	٣	الجيزة
٣٨	١٢	٨	٨	٦	٦	٦٢	٤٤	١٢	-	-	-	١	١	-	بنى سويف
٢٦	١٨	٣	١٥	٣	٢	٣٧	٣٥	١٢	٤	-	١	١٦	-	١	الفيوم
٢٥	٤٤	١١	١٦	٢٨	١٠	٣٤	١٢٢	٢٤	٤	٩	٦	١٢	٢٥	١٠	المنيا
١٠	٣٠	١٩	٢٠	٤٠	١٢	٣٥	٧٠	١٦	١٤	٣٥	٢	٢٨	٥٠	٧	اسيوط
٤٣	٤٠	٣	٢١	١٢	٤	٩٥	١٠٢	١٠	١٠	٥	-	٩	٣	-	سوهاج
٣٢	١٣	-	١٧	١٦	٥	٤٢	٦٤	٨	١	٨	١	١٤	٩	٣	قنا
١٩	٧	٤	٩	٦	٣	٤٤	٣٤	٨	٢	٥	-	٨	٣	-	اسوان
٢٣	٢	-	-	٧	-	٢٠	١٢	-	-	٢	-	-	-	-	مطروح
٤	٤	-	١	٣	-	١٢	٥	٢	-	-	-	١	-	١	الوادى الجديد
١١	-	١	٢	٣	١	١٥	١٢	١	-	-	-	-	-	-	البحر الأحمر
٩	٨	-	-	٣	-	١٤	٢٣	١	٢	٣	-	-	٥	-	شمال سيناء
٧	٢	-	١	٣	-	٨	٥	-	١	-	-	٢	١	-	جنوب سيناء
١٤	١١	-	٢	١١	١	٣٧	٢١	٢	٢	٢	-	١١	٤	-	الأقصر

تابع جدول رقم - ١١ - عدد الأطباء البشريين القائمين بالعمل فعلاً بقطاع الطب العلاجي طبقاً للمحافظات عام ٢٠١٣

اشعة علاجية			اشعة تشخيصية			تخدير			امراض متوطنة وحميات			عناية مركزة			البيان المحافظات
مقيم تخصص	أخصائي مساعد ، أخصائي أستشارى	أخصائي مساعد ، أخصائي أستشارى	مقيم تخصص	أخصائي مساعد ، أخصائي أستشارى	أخصائي مساعد ، أخصائي أستشارى	مقيم تخصص	أخصائي مساعد ، أخصائي أستشارى	أخصائي مساعد ، أخصائي أستشارى	مقيم تخصص	أخصائي مساعد ، أخصائي أستشارى	أخصائي مساعد ، أخصائي أستشارى	مقيم تخصص	أخصائي مساعد ، أخصائي أستشارى	أخصائي مساعد ، أخصائي أستشارى	
١٣	٢١	٣	٧٠٤	٤٧٥	٨٠	٤٦٨	٦٤٠	١٧٦	٣٥٠	٥٥٢	١٣٣	٤٣٩	٢٣٧	٦٩	الإجمالي العام
-	-	-	٨٤	٥٠	٨	٤٢	٤٢	١٥	١	-	٢	٩٥	٥٢	١٣	القاهرة
٧	٩	٣	٨	٩٨	-	-	١٢٠	١٥	-	٨٠	-	-	٢٧	-	الاسكندرية
-	-	-	٢١	٢	-	٩	١٠	٥	-	٢	-	-	-	-	بورسعيد
١	١	-	٦	٢	٤	٥	٢	٣	-	-	-	١	٣	١	السويس
-	-	-	١٣	٥	-	١٠	٥	٣	٣	٢	٢	٣	-	-	الأسماعيلية
-	-	-	٤٤	١٧	٣	٢٥	١٨	١٧	١١	-	-	٢٩	١	-	دمياط
-	-	-	١٠٥	٥٧	١١	٧٤	٥١	١٤	٤٢	٦٥	١٣	٧٠	٥٠	٦	الدقهلية
-	-	-	١٢٥	١٤	-	٤٢	٢٩	٧	٦٧	٣٩	٦	٦٧	١٠	٣	الشرقية
-	-	-	-	١٨	٢٤	٥	٩	٢٨	-	٢	٤	-	٦	١٧	القليوبية
-	-	-	٥١	٢٦	٥	٢٦	٣٥	١٢	١٥	١٤	١٥	١٧	٧	٨	كفر الشيخ
-	-	-	١٨	٢١	٨	٢٥	٥٠	٥	٣٤	٤١	٨	٨	١١	٣	الغربية
١	٣	-	٢٥	٣١	-	١٩	٣٠	-	٣١	٨٢	٥	٢٠	١٥	-	المنوفية
-	-	-	٢٢	٢٧	-	٢٩	٣١	٤	٣٥	٢٨	١٩	١١	٧	-	البحيرة
٢	-	-	٨٠	٢٣	٦	٥٢	٣٣	٢٢	٩	١٠	١٧	٥٥	١٩	٧	الجيزة
-	-	-	١٥	١٠	-	٢٥	١١	٤	-	٦	١	١٧	٤	٢	بنى سويف
-	-	-	٩	١١	١	٨	٢٣	٢	٩	١٢	١	١٤	٢	٣	الفيوم
-	-	-	١٢	٢٢	٤	٨	٣٩	٦	٨	٥٤	١٤	٧	٨	٤	المنيا
-	٥	-	٨	١٥	٥	١٠	٢٠	٦	٢٠	٥٠	١٤	-	-	٢	اسيوط
-	١	-	١٧	٨	-	١٣	٢٥	٢	١٠	٢٠	٣	٤	٦	-	سوهاج
-	-	-	١٠	٤	-	٧	١٤	١	١٠	١٠	-	-	-	-	قنا
-	-	-	٧	١	-	١٠	٨	-	٢٨	١٩	٨	١	٤	-	اسوان
-	-	-	٧	٥	-	٢	٧	-	١٠	٥	-	١٠	-	-	مطروح
-	-	-	٣	١	١	٢	٣	-	٢	١	١	٢	-	-	الوادى الجديد
-	-	-	٩	٢	-	٦	٣	٢	-	-	-	٤	٤	-	البحر الأحمر
-	-	-	٥	٥	-	-	١٠	١	-	٤	-	١	١	-	شمال سيناء
-	-	-	-	-	-	٢	٤	١	-	٢	-	-	-	-	جنوب سيناء
٢	٢	-	-	-	-	١٢	٨	١	٥	٤	-	٣	-	-	الأقصر

تابع جدول رقم - ١١ - عدد الأطباء البشريين القائمين بالعمل فعلاً بقطاع الطب العلاجي طبقاً للمحافظات عام ٢٠١٣

فشل وغسيل كلوى			تنظيم اسرة			اطفال مبتسرين			جراحة وجه وفكين			طب علاج طبيعى			اليـــــان
مقيم	أخصائى ، مساعد	أستشارى	مقيم	أخصائى ، مساعد	أستشارى	مقيم	أخصائى ، مساعد	أستشارى	مقيم	أخصائى ، مساعد	أستشارى	مقيم	أخصائى ، مساعد	أستشارى	
٤٣٧	١٦١	٢٩	١٩١	١٢٣	١٣	٩١٨	٢٧٨	٨٢	-	٤١	٥	٩٣١	٩٦٥	١٠٦	الإجمالى العام
٢٧	١٨	٦	١٤	٩	١	١٣٦	٥٥	٢٥	-	-	-	٩٦	٢٦	٩	القاهرة
٢٣	٥	-	-	-	-	-	-	٦	-	-	-	٢١	٤٥	٤	الاسكندرية
٣	١	-	٤	٣	-	٣٤	١	-	-	-	-	١٢	٤	٢	بورسعيد
٤	-	١	-	-	١	١٣	٩	٦	-	-	-	٣٣	١٩	-	السويس
١٠	٤	٢	-	-	-	٤٨	٤	-	-	-	-	٨	٤	-	الأسماعيلية
-	٢٨	-	-	٢	-	٩٤	-	-	-	-	-	٢٢	-	٢	دمياط
٧٣	١٧	١	١٥	٥	-	١٦٣	٣٧	٩	-	١٥	٤	٦٣	٨٥	٦	الدقهلية
٨٩	١٢	-	-	-	-	٨١	٤٥	٧	-	-	-	١٣٢	٧٨	-	الشرقية
-	١	٢	-	٩	٣	-	٣	٤	-	-	-	-	١٦	٤٧	القليوبية
٢٥	٦	١	١٣	٥	-	١٩	٢	-	-	-	-	٩٢	٨٧	٢	كفر الشيخ
٩	٣	٣	-	٢	-	١٥	١٠	١	-	-	-	١٩	٤١	١٥	الغربية
٥٠	-	-	٢٠	-	-	٧٠	-	-	-	-	-	٧٠	١١٢	-	المنوفية
٢١	١٨	٥	١٥	٨	٧	١٦	١١	٥	-	-	-	٥٩	١٤	١	البحيرة
٣٧	١٤	٤	٣٤	٢٠	-	٩٩	٢١	١٥	-	١٦	-	١٦٢	٨٣	-	الجيزة
٨	٢	١	٥	-	-	٢٩	١١	-	-	-	-	٣١	٨	-	بنى سويف
٢	٣	٣	٨	٢	١	١٩	٨	٤	-	٣	-	١٢	٢٧	١	الفيوم
-	-	-	-	-	-	-	-	-	-	-	-	٢٠	٦٠	١٤	المنيا
-	١٦	-	-	١٥	-	-	٢١	-	-	٢	-	٣١	٣٣	-	اسيوط
٢٠	٦	-	٢٤	٢٠	-	١٦	٣٥	-	-	-	-	-	١٥٥	-	سوهاج
٦	١	-	٢٤	١٥	-	٢٥	١	-	-	٤	١	٤	٢	١	قنا
١٠	٤	-	١	-	-	-	-	-	-	١	-	٣٣	١٤	-	اسوان
١	١	-	٥	-	-	٥	-	-	-	-	-	٣	-	-	مطروح
-	-	-	-	٢	-	-	-	-	-	-	-	١	-	-	الوادى الجديد
٦	-	-	١	٣	-	٤	١	-	-	-	-	٠	-	-	البحر الأحمر
-	-	-	-	-	-	-	-	-	-	-	-	٦	٩	٢	شمال سيناء
١	-	-	-	-	-	٩	-	-	-	-	-	١	١	-	جنوب سيناء
١٢	١	-	٨	٣	-	٢٣	٣	-	-	-	-	-	٤٢	-	الأقصر

تابع جدول رقم - ١١ - عدد الأطباء البشريين القانمين بالعمل فعلاً بقطاع الطب العلاجي طبقاً للمحافظات عام ٢٠١٣

المحافظات	اورام			استقبال وطوارئ			اخرى			جملة ماسبق			اليان
	مقيم تخصص	أخصائي مساعد ، أخصائي	أستشارى	مقيم تخصص	أخصائي مساعد ، أخصائي	أستشارى	مقيم تخصص	أخصائي مساعد ، أخصائي	أستشارى	مقيم تخصص	أخصائي مساعد ، أخصائي	أستشارى	
القاهرة	٢	٦	٤	١٥٣	٩٠	٣١٤	٢٩	٢٥	٢	١٦	٢٣	١٤٨٠٠	١٣٣٨
الاسكندرية	-	-	-	-	١١	٢٩٧	-	١١	١١٠	٨٩	٥٨	١٧٢٤١	٣١٧
بورسعيد	-	-	-	٥	-	-	٥	-	٢	١٥	١٣	٥٢٨٦	٢٤٦
السويس	-	-	-	-	-	-	-	-	-	-	-	٢٢٢	١٥٧
الأسماعيلية	-	-	-	٧	١	-	٧	١	-	-	٧	٢٠١	٣١٠
دمياط	-	-	-	١٣	-	-	١٣	-	-	-	-	٢٠١	٦٤٥
الدقهلية	-	-	-	٢٧	٣٥	١٢	٢٧	٣٥	-	٢١	١٤	١٥٣١	١٨٣٢
الشرقية	٢	١	-	٤٢	١	-	٤٢	١	٣	٢٢	٣٩	١٢٠١	١٥٢٥
القليوبية	-	-	-	-	٢	٤	-	٢	-	-	-	٦٤٢	٥٣
كفر الشيخ	-	٢	-	١٠	٥	١	١٠	٥	-	-	١٤	٧٢٤	٩٣٢
الغربية	-	-	-	٦	٥	-	٦	٥	-	-	-	٢٣٦	١٠٨٦
المنوفية	-	-	-	٤	-	-	٤	-	-	-	-	١٤٢٣	٨١٨
البحيرة	-	-	-	-	-	-	-	-	٩	١٤	٢٢	١٩٠	٩٢٧
الجيزة	-	-	-	-	٣	-	-	٣	-	-	٦	٨٣٨	١٤٥٠
بنى سويف	-	-	-	-	-	-	-	-	-	-	-	١١٨	٤٠٢
الفيوم	-	-	-	٢	-	-	٢	-	-	-	-	٢٨٦	٣٠٤
المنيا	-	-	-	-	-	-	-	-	-	-	-	٩٩٧	٣٠٩
اسيوط	-	٢	-	-	-	-	-	-	-	-	-	٨٥٢	٣٠١
سوهاج	-	-	-	-	-	-	-	-	-	٢٣	١٩	٧٧٥	٥١٠
قنا	-	-	-	-	-	-	-	-	-	-	-	٧٥	٣٢٤
اسوان	-	١	٤	-	-	-	-	-	-	-	-	٢٥١	٣٠٨
مطروح	-	-	-	١	١	-	١	١	-	-	-	١٠٨	١٦٥
الوادى الجديد	-	-	-	-	-	-	-	-	-	-	-	٢٢	٤٧
البحر الأحمر	-	-	-	٦	-	-	٦	-	-	١	٣	٧٤	١٢٢
شمال سيناء	-	-	-	-	-	-	-	-	-	-	-	١٣	٦٧
جنوب سيناء	-	-	-	١	١	-	١	١	-	-	٢	٤٨	٦٦
الأقصر	-	-	-	-	-	-	-	-	-	١	٢	٢٠١	٢٣٩

جدول رقم - ١٢ - عدد المترددين وجملة أيام العلاج بالقسم الداخلى بالمستشفيات العامة والمركزية طبقاً

للمحافظات عام ٢٠١٣

عدد الاسره	عدد أيام العلاج	اجمالي الخروج	وفاة	خروج احياء	دخول	البيان المحافظات
٢٨٦٠٧	٥٠٠٤٠٦٧	١٩٦٤٩١٦	١٣٩٣٨	١٩٥٠٩٧٨	١٩٨٨٦٢٠	الاجمالي العام
١٣٤٤	١٤٧٤٢٣	٤٨٣٨٢	٤٩١	٤٧٨٩١	٤٩٧٣٢	القاهرة
٥٥٧	١٠٠٦٤٩	٤١١٧٠	٦٤٩	٤٠٥٢١	٤١٥٢٥	الاسكندرية
٣٠٩	٦٠٩٥٧	١٧٤٥٦	٨٦٧	١٦٥٨٩	١٧٣٦٩	بور سعيد
٣١٣	٢٩٣٤٢	٦٩٤٣	٣٥٤	٦٥٨٩	٦٩٣٣	السويس
٥٨٢	٨٨٣٦٣	٢٦٦٣٨	١٤٦	٢٦٤٩٢	٢٦٦٩٥	الإسماعيلية
١٥٤٣	٢٤٧٤٣١	١٢٦٧١٧	٩١٠	١٢٥٨٠٧	١٢٩٣٢٢	دمياط
٢٧٧٤	٤٩٤٥٠٦	٢٠٥٠٤٢	١٤٠٦	٢٠٣٦٣٦	٢٠٤٩٠٤	الدقهلية
٢٢٤٤	٣٨٤١٧٨	١٢١٦٧٧	٣١٩	١٢١٣٥٨	١٢٢٨٩٧	الشرقية
٧٦٥	٦٤٦٥١	٢٨٥٦٠	١٧	٢٨٥٤٣	٢٩٠٠٤	القليوبية
١٣٦٣	٣١٠٩٢٤	٨٠٧١٤	٩٣١	٧٩٧٨٣	٨١٧٤٨	كفر الشيخ
١٠٠٧	٢١٦٠٤٤	٨٥٣٣٨	٨٣٦	٨٤٥٠٢	٨٨٣٧٤	الغربية
١٦٢٩	٢٢٠١٩٧	٧٢١٢٦	٣٦٢	٧١٧٦٤	٧٢٩٩٩	المنوفية
١٨٦٧	٣٤٤٢٩٣	١٤٨٨٥٦	٩٥١	١٤٧٩٠٥	١٤٧٣٣٢	البحيرة
١٤٥٢	٢٢٧٨٣٤	٩٤٦٤٥	٣٩٠	٩٤٢٥٥	٩٦٩٨٨	الجيزة
٩٧٧	٢٨١١٢٨	١٢٨٢٧٠	٧٥٢	١٢٧٥١٨	١٣٤٧٩٦	بنى سويف
٨٦٣	٢٢٠٣٨٤	٩٢٨٦٩	٦٠٨	٩٢٢٦١	٩٣١٠٧	الفيوم
١٤٨٢	٢٤٤٧٥٦	١١١٠٧٣	٤٩٠	١١٠٥٨٣	١١٣١٢٤	المنيا
١٦٥٠	٣٤٧٩٠٤	١٤٣٥٣١	٦٩٧	١٤٢٨٣٤	١٤٢٩٩٤	أسيوط
١٧٧١	٣٥٣٤٠٤	١١٠٣٥٦	٣٢٩	١١٠٠٢٧	١١٠٨٥٩	سوهاج
٨٦٥	٢٠١٥٨٥	٩٧٤٨٣	٣٨٠	٩٧١٠٣	٩٩٧٩٠	قنا
٧٢٦	١٠٧٣٣٠	٤٦٠٠٦	٣١١	٤٥٦٩٥	٤٦٢١٠	أسوان
٥٤٢	٦٢٦٤٠	٢٦٩٥٠	٣٨٢	٢٦٥٦٨	٢٦٧٠٧	مطروح
٤٤٣	٥٩٧٢٠	٢٦٣٢٦	٩٣	٢٦٢٣٣	٢٦٩٣٣	الوادى الجديد
٤٠٦	٣٠٧٩٩	١٧٠٢٤	١٩٧	١٦٨٢٧	١٧٠٤٥	البحر الاحمر
٢٨٧	٤٥٤٧٨	١٧٩٠٣	٧٩٥	١٧١٠٨	١٨٣٧٠	شمال سيناء
٢٩٤	١٦٣٦٨	٥٥٨٣	—	٥٥٨٣	٥٥٧٧	جنوب سيناء
٥٥٢	٩٥٧٧٩	٣٧٢٧٨	٢٧٥	٣٧٠٠٣	٣٧٢٨٦	الاقصر

جدول رقم - ١٣ - مؤشرات حركة المرضى بالمستشفيات العامة

والمركزية طبقاً للمحافظات عام ٢٠١٣

دوران السرير	متوسط مدة الاقامة (ليلة)	معدل شغل الاسرة	البيان المحافظات
٦٨,٧	٢,٥	٤٣,٧	الاجمالي العام
٣٦,٠	٣,٠	٢٨,٩	القاهرة
٧٣,٩	٢,٤	٤١,٦	الاسكندرية
٥٦,٥	٣,٥	٥٠,٠	بور سعيد
٢٢,٢	٤,٢	٢٣,٥	السويس
٤٥,٨	٣,٣	٤٠,٨	الإسماعيلية
٨٢,١	٢,٠	٤٠,٩	دمياط
٧٣,٩	٢,٤	٤٤,١	الدقهلية
٥٤,٢	٣,٢	٤٥,٣	الشرقية
٣٧,٣	٢,٣	٢٠,٣	القليوبية
٥٩,٢	٣,٩	٦٠,٢	كفر الشيخ
٨٤,٧	٢,٥	٥٥,٦	الغربية
٤٤,٣	٣,١	٣٤,٦	المنوفية
٧٩,٧	٢,٣	٤٧,٢	البحيرة
٦٥,٢	٢,٤	٤٢,٢	الجيزة
١٣١,٣	٢,٢	٦٧,٤	بنى سويف
١٠٧,٦	٢,٤	٦١,٢	الفيوم
٧٤,٩	٢,٢	٤١,٢	المنيا
٨٧,٠	٢,٤	٤٩,٤	أسيوط
٦٢,٣	٣,٢	٤٥,٨	سوهاج
١١٢,٧	٢,١	٦١,٥	قنا
٦٣,٤	٢,٣	٣٣,١	أسوان
٤٩,٧	٢,٣	٢٣,٧	مطروح
٥٩,٤	٢,٣	٢٩,٦	الوادى الجديد
٤١,٩	١,٨	٢٠,٨	البحر الاحمر
٦٢,٤	٢,٥	٤٠,٣	شمال سيناء
١٩,٠	٢,٩	١٥,٣	جنوب سيناء
٦٧,٥	٢,٦	٤٧,٥	الاقصر

جدول رقم - ١٤ - عدد المترددين بالقسم الخارجى بالمستشفيات العامة والمركزية طبقاً للمحافظات عام ٢٠١٣

جملة القسم الخارجى	استقبال	عيادة خارجية	البيان المحافظات
٤٩٢٢٨٠٤١	١٣٠٢٦٨٢٧	٣٦٢٠١٢١٤	الاجمالى العام
٣٤٧٠٦٨٤	٥٤٦٤٣٥	٢٩٢٤٢٤٩	القاهرة
٢٣٩٩١٧٩	٥٧١٩٤٥	١٨٢٧٢٣٤	الاسكندرية
٧٢٨٨٠٨	٤٣٣٣٩٥	٢٩٥٤١٣	بور سعيد
٤١٢٠٩٤	٣٥٤٣٩	٣٧٦٦٥٥	السويس
٧٩١٣٣٦	٢٧٩٥٥١	٥١١٧٨٥	الإسماعيلية
١٤٩١١٤٥	٤١٠٥٨٧	١٠٨٠٥٥٨	دمياط
٤٨١٢٩٦٤	١٢١٩٢٧٢	٣٥٩٣٦٩٢	الدقهلية
٣٠٣٥٩٩١	٧٠٥٢٧٢	٢٣٣٠٧١٩	الشرقية
٢٢٤٦٥٣٧	٣٢٨٨٤٧	١٩١٧٦٩٠	القليوبية
١٩٨٩١٤٧	٥٤٤٨٩٢	١٤٤٤٢٥٥	كفر الشيخ
٢٤٥٧٦٤٨	٨٥٤٠٨٧	١٦٠٣٥٦١	الغربية
١٣٨٠٩٥٥	٤١٢٣٨٢	٩٦٨٥٧٣	المنوفية
٣٦٥٥٥٦٣	١١٢٥٧٦٧	٢٥٢٩٧٩٦	البحيرة
٤٢٣٩٦٣١	٩٨٤٤١٩	٣٢٥٥٢١٢	الجيزة
١٦٥٦٦١٧	٥١٩٦٤٩	١١٣٦٩٦٨	بنى سويف
١٦٣٩٤٨٦	٣٥٩٥٠١	١٢٧٩٩٨٥	الفيوم
١٤١٤٠٤١	٣١١٩٤١	١١٠٢١٠٠	المنيا
٣٠٣٠٥٧٨	٧٣٤٨١٤	٢٢٩٥٧٦٤	أسيوط
٣٠٢٦٧٢٦	٥٧٣٨٣٤	٢٤٥٢٨٩٢	سوهاج
١١٢٢٥٠٦	٤٣٥٣٩٧	٦٨٧١٠٩	قنا
٩٤٢٠١٩	٥٧٠٨١٧	٣٧١٢٠٢	أسوان
٦٧٤٠٥٩	٢٤١٧٥٥	٤٣٢٣٠٤	مطروح
٢٤٤٠١٤	٨٠٥٠٣	١٦٣٥١١	الوادى الجديد
٦٣٧٠٥٩	٢٠١٨٧٨	٤٣٥١٨١	البحر الاحمر
٤٢٢٤١٢	١٣٧٧٧٧	٢٨٤٦٣٥	شمال سيناء
٣٠٥٨٨٢	٦٠٦٢٥	٢٤٥٢٥٧	جنوب سيناء
١٠٠٠٩٦٠	٣٤٦٠٤٦	٦٥٤٩١٤	الاقصر

جدول رقم - ١٥ - مؤشرات حركة المرضى بالمستشفيات التخصصية طبقاً للمحافظات عام ٢٠١٣

المحافظات	البيان	نسبة شغل الاسرة	متوسط مدة الإقامة	دوران السرير
الاجمالي العام		٤٢,١	٥,٥	٣٠
القاهرة		٤٣,٣	٧,٣	٢٢
الاسكندرية		٦٩,٩	٥,٨	٤٦
بور سعيد		٢٧,١	٤,٥	٢٤
السويس		٢٢,٢	٦,٣	١٤
الإسماعلية		٤٠,٣	٤,٥	٣٤
دمياط		٨٨,٤	٦,٩	٥١
الدقهلية		٣٦,٢	٥,٩	٢٤
الشرقية		٤١,٠	٥,٢	٣٢
القليوبية		٥٣,٣	٣,٩	٥٣
كفر الشيخ		٣٧,٢	٥,٨	٢٧
الغربية		٣٩,٩	٧,٠	٢٣
المنوفية		٥٤,٠	٥,٣	٣٨
البحيرة		٦٥,٤	٣,٩	٦٩
الجيزة		٤٩,٦	٨,٣	٢٢
بنى سويف		٤٨,٣	٤,٩	٣٨
الفيوم		٢٧,٩	٤,٥	٢٥
المنيا		١٣,٧	٤,٥	١٣
أسيوط		٢٥,٦	٤,١	٢٩
سوهاج		٣٤,١	٧,٠	١٨
قنا		٤٥,٧	٤,٣	٣٩
أسوان		١٧,٨	٣,٢	٢١
مطروح		٢٣,٣	٢,٤	٤٣
الوادى الجديد		٧,٧	٤,٣	٧
البحر الاحمر		٤,٦	٣,٣	٥
شمال سيناء		٥,٩	٥,٦	٤
الأقصر		٣٣,١	٤,٨	٢٨

جدول (١٦) عدد المترددين بالقسم الداخلى وأيام العلاج والمغادرين بالمستشفيات التخصصية طبقاً للمحافظات عام ٢٠١٣

عدد الاسرة	عدد ايام العلاج	اجمالى الخروج	وفاة	خروج احياء	دخول	البيان المحافظات
١٠٩٥٩	١٨٠١٣٨٥	٣٢٩٩٠١	١١٩٩٦	٣١٧٩٠٥	٣٣٤٤٨٦	الاجمالى العام
٩٦٠	١٥٤٦٣٦	٢١٠٨٩	٥٦٠	٢٠٥٢٩	٢٢٠٧٨	القاهرة
١٠٦٦	٢٨٣٦٠٩	٤٨٩١٩	٢٠٢٣	٤٦٨٩٦	٤٩٨٣٧	الاسكندرية
٢٠٣	٢١٧٤٣	٤٨٥٩	٥٩	٤٨٠٠	٥٢٢٨	بور سعيد
٢٣٢	٢٠٣٨٨	٣٢٥٠	١٦	٣٢٣٤	٣٦٧٣	السويس
٢١٦	٣٢٥٥١	٧٢٧٨	١٥	٧٢٦٣	٧٣١٣	الإسماعيلية
٣٧٦	١٣١٩٠٠	١٩١٩٠	٤٣	١٩١٤٧	١٩٤٢٦	دمياط
٣٩٥	٥٦٢١٣	٩٥٧٠	١٣٨	٩٤٣٢	٩٥٧٠	الدقهلية
٣١٥	٥١٩٥٩	٩٩٣١	٢٩	٩٩٠٢	١٠٠١٩	الشرقية
٢٧١	٥٥٨٧٦	١٤٤٨٣	٣٤١٩	١١٠٦٤	١٢٩٩٩	القليوبية
٣٦٧	٥٦٣٧٩	٩٧٩٦	٨٤	٩٧١٢	١١٨٥٠	كفر الشيخ
٨٤٨	١٣٨١٧٤	١٩٧٦١	١٠٢	١٩٦٥٩	١٩٨٧٥	الغربية
٥٨٢	١١٦٤٤٠	٢١٩٤٧	١٧٨	٢١٧٦٩	٢٣٤٤٩	المنوفية
٣٩٩	١٠٨٨٠٣	٢٧٦٢٤	٣٤٤٠	٢٤١٨٤	٢٥٥٢٩	البحيرة
١١١١	٢٠٢٩٠٦	٢٤٥٥١	٢٧٠	٢٤٢٨١	٢٥٢٦٨	الجيزة
٢١٢	٣٩٤٣٣	٨٠١٨	٥	٨٠١٣	٨٠٢٣	بنى سويف
٣٢٤	٣٧٢٠٩	٨٢١٨	٢٣	٨١٩٥	٨٣٣١	الفيوم
٨٩٩	٥٢٣٠٤	١١٦٤٢	١٢٨٢	١٠٣٦٠	١٠٩٥١	المنيا
٦٧١	٧٨٠٣٩	١٩٢٣٥	٩٨	١٩١٣٧	١٩٤٨٤	أسيوط
٣٢٦	٤١١٦٩	٥٨٨٩	٧٧	٥٨١٢	٦٢٨٥	سوهاج
٢٥٧	٤٢٩٦٥	١٠١٠٨	٥٦	١٠٠٥٢	١٠٥٦٢	قنا
٣٤٣	٢٣٠٢٧	٧١٤١	٥٢	٧٠٨٩	٧٢٩١	أسوان
٢٦٥	٢٦٦٥١	١١٣١٨	٢٢	١١٢٩٦	١١٣٠٨	مطروح
٤٠	١١٢٥	٢٦٤	٠	٢٦٤	٢٧٣	الوادى الجديد
٤٠	٦٦٦	٢٠٤	١	٢٠٣	٢٠٤	البحر الاحمر
٤٧	١١٥١	٢٠٤	٠	٢٠٤	٢٠٨	شمال سيناء
١٩٤	٢٦٠٦٩	٥٤١٢	٤	٥٤٠٨	٥٤٥٢	الأقصر

جدول رقم -١٧- عدد المترددين بالقسم الخارجى بالمستشفيات التخصصية طبقاً للمحافظات عام ٢٠١٣

جملة القسم الخارجى	استقبال	عيادة خارجية	البيان المحافظات
١٠٨٧٧٧٠٣	١٣٨٨٦٣٠	٩٤٨٩٠٧٣	الاجمالى العام
١٢٢٤٨١٧	١٠٢١٩٢	١١٢٢٦٢٥	القاهرة
١٢٣٧١١٠	٢٤٩٤٧٠	٩٨٧٦٤٠	الاسكندرية
٣١٣٥٥٣	٥٢٦٢٨	٢٦٠٩٢٥	بور سعيد
٢٣٠٩٧٢	١٩٣٦٨	٢١١٦٠٤	السويس
١٣٧٤٠٣	١٣٧٢٨	١٢٣٦٧٥	الإسماعيلية
٤٦٦٧٨٧	١٥٤٣٣٤	٣١٢٤٥٣	دمياط
٣٣٦٦٩٤	٥٠٧٩٩	٢٨٥٨٩٥	الدقهلية
٢٤٢٧٥٤	١٣٨٣٢	٢٢٨٩٢٢	الشرقية
٣٥٣٧١١	١٥٥٥٥	٣٣٨١٥٦	القليوبية
٣٥٦١٧٢	٢٨٣١٤	٣٢٧٨٥٨	كفر الشيخ
٨٠٩٩٩٨	٥١٠٠٠	٧٥٨٩٩٨	الغربية
٤٩٤٨١٤	٤٦٤٤٠	٤٤٨٣٧٤	المنوفية
٨٩٥٢٨٥	٢٤٠١٥٣	٦٥٥١٣٢	البحيرة
١٠٣٤٥٤٨	٤٩٥٨١	٩٨٤٩٦٧	الجيزة
٢٤٨٦٣٢	١٤٥٧٨	٢٣٤٠٥٤	بنى سويف
٣٩٣٧٢٤	٥١٦٧٨	٣٤٢٠٤٦	الفيوم
٦٠٦٤٨٣	٢٠٨٧٢	٥٨٥٦١١	المنيا
٤١٤٢٤٩	٤٥٧٩٢	٣٦٨٤٥٧	أسيوط
٣٤٧٨٩٥	٩٣١٨	٣٣٨٥٧٧	سوهاج
٢٣٠٩٨٥	٢٧٧٦٧	٢٠٣٢١٨	قنا
٢٠٣٩٤٤	٤٧٤٣١	١٥٦٥١٣	أسوان
١٧٤٤٩٨	٦٥٣٦٥	١٠٩١٣٣	مطروح
١٠٥١١	١٩٥١	٨٥٦٠	الوادى الجديد
١٠٣٥٩	٤٤١٩	٥٩٤٠	البحر الاحمر
١٤٨٨٥	٢٩٦٣	١١٩٢٢	شمال سيناء
٨٦٩٢٠	٩١٠٢	٧٧٨١٨	الأقصر

جدول رقم - ١٨ - عدد وحدات مكافحة القواقع والملاريا والثقافة الصحية طبقاً للمحافظات عام ٢٠١٣

المحافظات	وحدات مكافحة الملاريا			وحدات مكافحة القواقع (١)			الثقافة الصحية	
	مراكز	مجموعات	وحدات	تفتيش	وحدات رئيسيه	مأموريات		مكاتب
الأجمالى العام	١٦٥	٤٤٧	١٦٣٧	٧٥	١٤٤	٤١٠	١٧٣	١١
القاهرة	٢	٢	٢	٠	٠	٠	٣١	٠
الإسكندرية	١	٥	١١	٠	١	٠	٨	٠
بورسعيد	٢	٢	٢	٠	١	٠	١	٠
السويس	١	٢	٦	٠	١	٩	٠	٠
الإسماعيلية	٧	٧	٢٢	٠	٧	١٩	١	٠
دمياط	٤	٩	٤٢	٠	٦	٣	٦	٠
الدقهلية	١٦	٩٢	٣٤٤	٠	١٧	٥٤	١٨	٣
الشرقية	١٤	٧٤	٢٢٢	١٧	١٧	٩٤	١	١
القليوبية	٨	١٣	٥١	٢	١١	٥٧	١١	٠
كفر الشيخ	٩	١٢	٤٠	٠	١٠	٠	٢	٠
الغربية	٨	٢٧	٧٩	٢٣	٣	٠	٧	١
المنوفية	١٠	٢٨	٧٣	١٢	١١	٤٢	٤	٠
البحيرة	٩	٢٥	١٠١	٠	١٦	٣١	١٦	١
الجيزة	٧	٥	٣٤	٣	٣	٢	٩	٠
بنى سويف	٨	٩	٤٧	٠	٢	١٩	٨	١
الفيوم	٦	٢٧	١٤٦	١	٤	٠	٧	٠
المنيا	٩	٢٣	٩٧	٠	٦	٤	٢	٠
أسيوط	١١	١٢	٤٧	١٢	٨	٣	١٤	٣
سوهاج	١١	٢٢	٧٦	٠	٤	١٩	١١	٠
قنا	٩	١٩	٧٠	٠	٨	٥	١٠	٠
أسوان	٥	١٨	٦١	١	٦	٣٥	١	١
مطروح	٠	٠	٠	٠	٠	٠	١	٠
الوادى الجديد	٢	٢	١٩	١	٠	٤	١	٠
البحر الأحمر	٠	٠	٠	٠	٠	٠	٠	٠
شمال سيناء	١	١	١	٠	١	٤	١	٠
جنوب سيناء	٠	٠	٠	٠	١	٦	١	٠
الأقصر	٥	١١	٤٤	٣	٠	٠	١	٠

(١) تشمل وحدات البلهارسيا .

جدول رقم - ١٩ - عدد مكاتب فحص الراغبين فى الزواج و صحة البيئة فى

القطاع الحكومى طبقاً للمحافظات عام ٢٠١٣

المحافظات	صحة البيئة	مكاتب فحص الراغبين فى الزواج	الإجمالى العام
الأجمالى العام	٣٠١	٣٩٨	٦٩٩
القاهرة	٦١	٣٩	١٠٠
الإسكندرية	٢٧	٣	٣٠
بورسعيد	٢٦	١١	٣٧
السويس	٢٦	١	٢٧
الإسماعيلية	١	١	٢
دمياط	٥	١١	١٦
الدقهلية	١٧	٤٨	٦٥
الشرقية	٠	٢١	٢١
القليوبية	١١	٢٢	٣٣
كفر الشيخ	٠	٢٨	٢٨
الغربية	١٠	١٧	٢٧
المنوفية	١٠	١	١١
البحيرة	١٦	٤٧	٦٣
الجيزة	٩	٢٨	٣٧
بنى سويف	٧	١٥	٢٢
الفيوم	٢٥	٢٠	٤٥
المنيا	٠	٨	٨
أسيوط	١٥	٥	٢٠
سوهاج	١١	١٣	٢٤
قنا	٩	٢٧	٣٦
أسوان	١	١١	١٢
مطروح	٠	٥	٥
الوادى الجديد	٥	٥	١٠
البحر الأحمر	٦	٥	١١
شمال سيناء	١	٠	١
جنوب سيناء	١	١	٢
الأقصر	١	٥	٦

جدول رقم - ٢٠ - عدد وحدات مكاتب الصحة ووحدات الرعاية الصحية الأولية بالحضر والريف فى القطاع الحكومى طبقاً للمحافظات عام ٢٠١٣

المحافظات	البيان	الحضر						الريف	اجمالي وحدات الرعاية الأولية بدون مكاتب الصحة	اجمالي وحدات الرعاية الأولية + مكاتب الصحة
		مكتب صحة	العيادات الشاملة والاحياء بالحضر	رعاية طفل	مركز حضرى	مركز طب اسره	مركز و وحده طب اسره + عياده فرعيه + نقطه طبيه			
الاجمالي		٣٢٥	٩٣	١٤٧	٨٣	٣٦٧	٤٢٨٥	٤٩٧٥	٥٣٠٠	
القاهرة		٦٠	١٥	١٨	٧	٨٧	—	١٢٧	١٨٧	
الاسكندرية		٢٧	٤	٥	٢	٥٥	٤٨	١١٤	١٤١	
بورسعيد		١	١	—	—	١٤	١٦	٣١	٣٢	
السويس		٥	—	١	—	١٦	١٠	٢٧	٣٢	
الإسماعيلية		٥	—	٢	—	١٠	٤٨	٦٠	٦٥	
دمياط		١	١	—	—	١٥	٨٠	٩٦	٩٧	
الدقهلية		٣٠	١٣	١٦	٢	—	٤٢٤	٤٥٥	٤٨٥	
الشرقية		١٣	١٣	٩	٢٣	١	٤٠٧	٤٥٣	٤٦٦	
القليوبية		١١	٢	٣	—	٢٦	١٥١	١٨٢	١٩٣	
كفر الشيخ		٥	٣	٤	٧	—	٢٥٢	٢٦٦	٢٧١	
الغربية		٢٠	—	١٤	١٠	—	٢٣٥	٢٥٩	٢٧٩	
المنوفية		٦	٢	٧	—	١٠	٢٢١	٢٤٠	٢٤٦	
البحيرة		٢٠	١٠	١٤	٢	١٠	٣٧٧	٤١٣	٤٣٣	
الجيزة		٢٩	٢	١١	٤	٢٤	١٥٥	١٩٦	٢٢٥	
بنى سويف		٩	—	٨	—	٦	١٧١	١٨٥	١٩٤	
الفيوم		٢	٢	٢	٥	٤	١٥٦	١٦٩	١٧١	
المنيا		١٤	٧	٧	—	١٢	٣٢٩	٣٥٥	٣٦٩	
اسيوط		١٤	١١	١١	١٠	—	٢٠٠	٢٣٢	٢٤٦	
سوهاج		٩	٢	٣	—	١٢	٣١٤	٣٣١	٣٤٠	
قنا		٩	—	—	—	١٨	٢١١	٢٢٩	٢٣٨	
اسوان		٤	١	٤	٦	—	٢٠٤	٢١٥	٢١٩	
مطروح		٩	—	١	٢	٥	٣٤	٤٢	٥١	
الوادى الجديد		٢	٤	٢	٢	—	٤٨	٥٦	٥٨	
البحر الاحمر		٣	—	٤	١	١	٢٢	٢٨	٣١	
شمال سيناء		٣	—	١	—	١٣	٦٥	٧٩	٨٢	
جنوب سيناء		٨	—	—	—	٦	٢٤	٣٠	٣٨	
الأقصر		٦	—	—	—	٢٢	٨٣	١٠٥	١١١	

جدول رقم ٢١- عدد الصيدليات العامة طبقاً للمحافظات عام ٢٠١٣

مخازن توزيع الأدوية	صيدليات الخدمة الليلية	الصيدليات التابعة للشركة المصرية لتجارة الأدوية	فروع الشركة المصرية لتجارة الأدوية	الصيدليات الخاصة التابعة لمؤسسات علاجية	الصيدليات الخاصة التابعة لجمعيات تعاونية	صيدليات عامة	البيان المحافظات
١٠٦٠	٢٨٦	٢٥	٥٦	٤٣٨	٥٩	٦٢١٤٥	الاجمالي العام
١٦٦	٢٠	١١	١٦	١٣٠	١٩	٧٨٦٠	القاهرة
١٣٧	٣٥	٣	٦	٦٠	٦	٤٦٦١	الإسكندرية
٨	٦	١	١	٦	—	٥٥٧	بورسعيد
١	—	١	١	٧	٢	٤٣٠	السويس
١٣	٢	٢	١	١٠	—	٨٤٥	الإسماعيلية
١١	٦	—	١	٥	—	١٠٣٩	دمياط
١٣٦	٢٣	—	٣	١٤	٣	٥٤١١	الدقهلية
٦٤	٩	—	٣	١٩	—	٤٣١٨	الشرقية
٥٦	٧	—	١	٢٧	٣	٣٨٢٩	القليوبية
٣٠	—	١	١	—	٦	٢٤٢٤	كفر الشيخ
٨٧	١٨	—	٢	٢٧	—	٤١٣١	الغربية
٦٤	٧	١	١	١٨	١	٢٧٨٢	المنوفية
٢٨	٩	١	٢	١٨	—	٤٠٢٠	البحيرة
٨٣	٧	—	٤	٤٣	٣	٥١٧١	الجيزة
١٢	٨	—	١	١	—	١٤٢٨	بنى سويف
٢١	٣	—	٢	٨	١	١٣٣٤	الفيوم
١٩	١٥	—	٢	٣	١	٢٦٣٣	المنيا
٣١	٧٢	—	٢	١٦	٢	٢٤٦١	أسيوط
٦٣	٩	—	٢	١٠	٨	٢٤٤٩	سوهاج
١٨	١٤	٢	٢	٣	—	١٥٥١	قنا
٤	١	—	١	٣	٢	٧٨٠	أسوان
—	٢	—	—	٢	—	١٧٠	مطروح
—	٤	—	—	—	—	١٠٥	الوادى الجديد
٢	—	—	—	٦	—	٥٥٤	البحر الأحمر
١	٢	—	—	—	—	٢١٦	شمال سيناء
—	٢	١	—	٢	١	٢٠٣	جنوب سيناء
٥	٥	١	١	—	١	٧٨٣	الأقصر

الباب الثاني
المستشفيات التابعة للقطاعي العام والأعمال العام
والخاص بالمحافظات

الفصل الأول
المستشفيات التابعة للقطاعي العام والأعمال العام
والخاص بالمحافظات

جدول رقم ٢٢ - عدد الأطباء وهيئة التمريض بمستشفيات القطاع العام والأعمال الخاص
طبقاً للنوع عام ٢٠١٣

هينه التمريض (٢)			الأطباء (١)			عدد المستشفيات	العاملين القطاع
جملة	أ	ذ	جملة	أ	ذ		
١٤٩٩٩	١١٦٧٩	٣٣٢٠	١٦٨٢٦	٣٥٠٧	١٣٣١٩	٩٥٣	الاجمالي العام
٨٠٩	٥٤٢	٢٦٧	٣٤٦	٢٣	٣٢٣	١٦	عام وأعمال عام
١٤١٩٠	١١١٣٧	٣٠٥٣	١٦٤٨٠	٣٤٨٤	١٢٩٩٦	٩٣٧	القطاع الخاص

(١) بما فيهم الإداريون من الأطباء الإخصائيين والممارسين العموميين ولا تشمل أطباء الإمتياز

(٢) تشمل العاملين في التمريض (حكيمات - رئيس ممرضين - رئيسة ممرضات - ممرضون - مساعدا ممرضون - مساعدات ممرضات)

جدول رقم ٢٣ - عدد العاملين الدائمين والمؤقتين بمستشفيات القطاع العام والأعمال العام و الخاص طبقا للنوع والمهنة

بالمحافظات عام ٢٠١٣

المهنة	عدد المستشفيات	النوع	أصحاب المنشأة العاملين بها		مديرون		الأطباء (١)		صيادلة		مشرفون اجتماعيون		فنيون ومساعدون فنيون		هيئة تمريض (٢)		مولدات ومساعدات مولدات	
			بدون اجر	بأجر	دائم	مؤقت	دائم	مؤقت	دائم	مؤقت	دائم	مؤقت	دائم	مؤقت	دائم	مؤقت	دائم	مؤقت
			دائم	دائم	دائم	مؤقت	دائم	مؤقت	دائم	مؤقت	دائم	مؤقت	دائم	مؤقت	دائم	مؤقت	دائم	مؤقت
الإجمالي العام	٩٥٣	ز	٩٥٠	١١٦	١٢٨٢	٢١٤	٦٢٤٥	٧٠٧٤	٤٢٩	١٠٩	٢٢٣	٤٥	٢١٥٠	٥٢٨	٢٥٧١	٧٤٩	١٥٧	١٨
		أ	١٧٠	٥٠	٢٥٠	٥٥	١٤٩٧	٢٠١٠	٣٢٢	٨٤	١٧١	٤٩	٨٦١	١٦٨	٩١٥٨	٢٥٢١	٤٧٢	١٢٣
		ج	١١٢٠	١٦٦	١٥٣٢	٢٦٩	٧٧٤٢	٩٠٨٤	٧٥١	١٩٣	٣٩٤	٩٤	٣٠١١	٦٩٦	١١٧٢٩	٣٢٧٠	٦٢٩	١٤١
القاهرة	٢٦٥	ز	٢٤٣	٣١	٣٩٨	٤٥	١٨٤٨	٢٢٧٥	١٨٦	١٤	٦٣	٥	٧٢٦	١٠٥	٩٠٩	١٨٥	٢٣	٢
		أ	٣٠	١٣	٩٢	٢٢	٤٢٤	٧٢٨	١٢٦	١٩	٤٧	٢٦	٢٧٨	٧٥	٢٩٣٤	٥٨٩	١٦٢	٤٢
		ج	٢٧٣	٤٤	٤٩٠	٦٧	٢٢٧٢	٣٠٠٣	٣١٢	٣٣	١١٠	٣١	١٠٠٤	١٨٠	٣٨٤٣	٧٧٤	١٨٥	٤٤
الاسكندرية	١٠١	ز	٩٧	١٧	١٩٨	١٥	١١٧٠	١٤٦٢	٣٧	١٢	٢٩	٤	٣١٤	٨٤	٤٤٩	١٤٠	٢٢	٠
		أ	١٢	٦	٥١	٥	٣٣٧	٣٦١	٤٧	٢٢	٤٠	٦	١٥٧	٢٠	١٦٧٤	٤٧٢	٥٣	٢٥
		ج	١٠٩	٢٣	٢٤٩	٢٠	١٥٠٧	١٨٢٣	٨٤	٣٤	٦٩	١٠	٤٧١	١٠٤	٢١٢٣	٦١٢	٧٥	٢٥
بورسعيد	١٣	ز	٤	٢	٩	٠	٥٦	٢٠	٦	٣	٠	٠	٣٣	١٠	٢٩	٢	٠	٠
		أ	٠	٣	٠	٠	٩	٥	٢	٠	٠	٠	٦	٤	٧٧	٧٩	٠	٠
		ج	٤	٥	٩	٠	٦٥	٢٥	٨	٣	٠	٠	٣٩	١٤	١٠٦	٨١	٠	٠
السويس	١٥	ز	٨	١	١٤	٢	٩٥	١٦٧	٣	٥	٠	٠	٣٥	٨	٦٧	١٥	١	٢
		أ	٠	٠	١	٠	٤٣	٦٩	٨	٣	٠	٠	٠	٠	١٣٣	٤٨	٦	٢
		ج	٨	١	١٥	٢	١٣٨	٢٣٦	١١	٨	٠	٠	٣٥	٨	٢٠٠	٦٣	٧	٤
دمياط	١٢	ز	٩	٠	٧	٠	٦٢	٢٤	٢	٢	١	٠	٢	٠	١٠	٠	٠	٠
		أ	١	٠	٠	٠	١١	٧	١	٠	٠	٠	١	٠	٥٨	١٢	٧	٣
		ج	١٠	٠	٧	٠	٧٣	٣١	٣	٢	١	٠	٣	٠	٦٨	١٢	٧	٤
الدقهية	٧٧	ز	١١٠	٨	٤٣	١٢	٢٠٣	٢٤٦	١٢	١٢	٢	٢	٤٩	٢٧	٥٥	٣١	٠	٠
		أ	١٠	٤	٣	٢	٤٢	٧٢	٥	١	٥	٢	١١	١	٣٥٠	١٠٧	١٤	٠
		ج	١٢٠	١٢	٤٦	١٤	٢٤٥	٣١٨	١٧	٢	٧	٤	٦٠	٢٨	٤٠٥	١٣٨	١٤	٠
الشرقية	٣٤	ز	٥٥	١٠	٨٦	٣٣	٢٩٠	٢٤٣	١٠	٤	٤٣	٢	٦٠	٢٢	١٤٦	٢٨	٢٢	٥
		أ	٢٢	٧	١٢	١٠	٧٩	٤٩	١٢	٣	٢٧	٠	١٥	٨	٤١١	٨٣	١١	١٣
		ج	٧٧	١٧	٩٨	٤٣	٣٦٩	٢٩٢	٢٢	٧	٧٠	٢	٧٥	٣٠	٥٥٧	١١١	٣٣	١٨

تابع جدول رقم ٢٣ - عدد العاملين الدائمين والمؤقتين بمستشفيات القطاع العام والأعمال العام و الخاص طبقا للنوع والمهنة

بالمحافظات عام ٢٠١٣

مولدات ومساعدات مولدات		هيئة تمريض (٢)		فنيون ومساعدون فنيون		مشفرون أجمعون		صيادلة		الأطباء (١)		مديرون		أصحاب المنشأة العاملين بها		النوع	عدد المستشفيات	المهنة
مؤقت	دائم	مؤقت	دائم	مؤقت	دائم	مؤقت	دائم	مؤقت	دائم	مؤقت	دائم	مؤقت	دائم	بدون اجر باجر				
														دائم	دائم			
٢	٨	١	٦٩	٢٣	٥٦	١٦	١	٥	١٠	٢٢٠	٣١٣	١١	٦٧	٣	٤٣	ز	٤٦	القليوبية
٢	١٣	٤٢	٣٠٤	٦	٢٢	١٢	٣	٢	٨	٥٢	٥٩	٠	٦	٠	٨	أ		
٤	٢١	٤٣	٣٧٣	٢٩	٧٨	٢٨	٤	٧	١٨	٢٧٢	٣٧٢	١١	٧٣	٣	٥١	ج		
٠	٠	١٣	٥١	٢	٢٦	٠	٢	٦	٢	٢٠	١٠	٠	١٦	١٥	١٨	ز	١٧	كفر الشيخ
٠	٠	٢٥	٧٧	٣	١٥	٠	٠	١	٣	٥	٠	٠	٠	١	٤	أ		
٠	٠	٣٨	١٢٨	٥	٤١	٠	٢	٧	٥	٢٥	١٠	٠	١٦	١٦	٢٢	ج		
٠	٣٩	١١	١٢٢	٣١	١٢٣	١	١١	٣	٢٨	٣٩٨	٣٩٧	١٠	٧٣	٤	٧٢	ز	٦١	الغربية
٠	٤٤	٢٦١	٦٩٥	٣	٢٩	٠	٧	٤	٢٤	١٦٣	٨٨	٢	٢٠	٢	٣٤	أ		
٠	٨٣	٢٧٢	٨١٧	٣٤	١٥٢	١	١٨	٧	٥٢	٥٦١	٤٨٥	١٢	٩٣	٦	١٠٦	ج		
٠	١٣	٦٤	٢٢	٦	٤٩	٠	٢	٠	١	٣٠٠	٩٧	٤	٢٩	٠	٤٠	ز	٢٨	المنوفية
٠	٢٩	٧٥	١٧٣	١	١١	٠	٢	٠	٢	٨٩	٤٣	٢	٣	٠	٤	أ		
٠	٤٢	١٣٩	١٩٥	٧	٦٠	٠	٤	٠	٣	٣٨٩	١٤٠	٦	٣٢	٠	٤٤	ج		
٠	٥	١٢	٣٥	١٤	٢٨	٠	١	٢	٨	١٠٣	٢١٧	٥	٢٦	١	٢٧	ز	٢١	البحيرة
٢	١٤	٧٧	١٣٦	٤	٩	٠	٠	٣	١١	٢٤	٧٢	١	٨	٠	٢	أ		
٢	١٩	٨٩	١٧١	١٨	٣٧	٠	١	٥	١٩	١٢٧	٢٨٩	٦	٣٤	١	٢٩	ج		
٠	٠	٥	٩١	٣	٩٨	١	٢	١	٦	٨١	١٩٣	٢	١١	٠	١٣	ز	١٤	الإسماعيلية
٠	٠	٨	١٧٢	٠	٢٩	٠	٦	١	١٣	١٤	٤٠	٠	١	٠	٣	أ		
٠	٠	١٣	٢٦٣	٣	١٢٧	١	٨	٢	١٩	٩٥	٢٣٣	٢	١٢	٠	١٦	ج		
٦	١٧	١٣٢	٣٠٦	١١١	٤١٥	٢	٣٤	٢٩	٤٦	٨٩٥	٨٧٩	٥٣	١٩٨	١٠	٧٠	ز	١٠٨	الجيزة
١٢	٧١	٤١٤	١٣٣٣	٣١	٢٤٤	٢	٥	١٦	٣٢	٢٠٧	١٧٩	٩	٣٩	٥	١٧	أ		
١٨	٨٨	٥٤٦	١٦٣٩	١٤٢	٦٥٩	٤	٣٩	٤٥	٧٨	١١٠٢	١٠٥٨	٦٢	٢٣٧	١٥	٨٧	ج		
٠	٠	٠	١١	٠	٨	٠	١	٠	١	٤٥	٤٥	٠	٧	٠	١٩	ز	٨	بنى سويف
٠	٠	٩	٧٩	٠	٢	٠	١	٠	٤	٢٤	٢٣	٠	٤	٠	٠	أ		
٠	٠	٩	٩٠	٠	١٠	٠	٢	٠	٥	٦٩	٦٨	٠	١١	٠	١٩	ج		

تابع جدول رقم ٢٣ - عدد العاملين الدائمين والمؤقتين بمستشفيات القطاع العام والأعمال العام و الخاص طبقا للنوع والمهنة
بالمحافظات عام ٢٠١٣

المهنة	عدد المستشفيات	النوع	أصحاب المنشأة العاملين بها		مديرون		الأطباء (١)		صيادلة		مشرفون اجتماعيون		فنيون ومساعدون فنيون		هيئة تمريض (٢)		مولدات ومساعدات مولدات		
			بدون اجر	باجر	دائم	مؤقت	دائم	مؤقت	دائم	مؤقت	دائم	مؤقت	دائم	مؤقت	دائم	مؤقت	دائم	مؤقت	دائم
الفيوم	٧	ذ	١	٢	٩	٠	٣٢	٥٦	٣	٠	١٤	٩	٢٣	١٢	٧	٣٢	٠	٠	
		أ	٠	٠	٠	٠	٧	١	٠	١٢	٠	٢	٠	٠	٥١	٢٨	٢	٠	
		ج	١	٢	٩	٠	٦٣	٤	٠	٢٦	٩	٢٥	١٢	٠	٥٨	٦٠	٢	٠	
المنيا	١٤	ذ	٢٣	٠	٨	١	١٢٢	١٧	٢٥	٨	٢	٢٠	٢	٠	٥٤	١	٠	٠	
		أ	١	٠	١	٠	٢٠	٣	٨	١	٥	١٧	١	٠	٨٤	٥	٠	٠	
		ج	٢٤	٠	٩	١	١٤٢	٢٠	٣٣	٩	٧	٣٧	٣	٠	١٣٨	٦	٠	٠	
أسيوط	٣٦	ذ	٢٤	٢	١٣	٢	٤٨	٢٥٥	١٣	٠	٢	٢١	٢٦	٠	٣٢	٤٨	١	٠	
		أ	١٠	١	٤	٠	٩	٨٢	١	٣	٣	٤	١	٠	١٣٠	٦٢	٨	٢	
		ج	٣٤	٣	١٧	٢	٥٧	٣٣٧	١٤	٥	٣	٢٥	٣٠	٠	١٦٢	١١٠	٩	٢	
سوهاج	٣٣	ذ	٤٠	٥	٢٠	١	٥٣	١٦٩	٧	٠	٠	١١	٧	٠	٦	٢	١	٠	
		أ	٨	٨	٠	٠	٤	٣٦	٤	٣	٠	٢	٠	٠	١١٠	٦٧	٦	٦	
		ج	٤٨	١٣	٢٠	١	٥٧	٢٠٥	١١	٠	٠	١٣	١٠	٠	١١٦	٦٩	٧	٦	
قنا	٨	ذ	٧	٠	١١	٢	٢٥	٤٨	١٧	٠	٣	١٣	٢	٠	٢٣	٠	٣	١	
		أ	٢	٠	٣	٠	٦	٥	٧	٠	٧	٢	٠	٠	٧٩	١٨	٨	٧	
		ج	٩	٠	١٤	٢	٣١	٥٣	٢٤	١٠	١٠	١٥	٢	٠	١٠٢	١٨	١١	٨	
أسوان	٨	ذ	٦	١	٧	٥	٧	٠	١	٠	١٠	٩	٣	٠	٩	٠	٠	٠	
		أ	٠	٠	١	٢	٢	٠	١	٠	١	٣	٢	٠	٦	٣	٢٢	٦	
		ج	٦	١	٨	٧	٩	٠	٢	٠	١١	١٢	٥	٠	١٥	٣	٢٢	٦	
الأقصر	٤	ذ	٠	٠	٣	٠	٢	٢	٠	٠	٠	٠	١	٠	١٠	٠	٠	٠	
		أ	٠	٠	٠	٠	٠	٠	١	٠	٠	٠	١	٠	٨	٤	٠	٠	
		ج	٠	٠	٣	٠	٢	٢	٠	١	٠	٠	١	٠	١٨	٤	٠	٠	
البحر الأحمر	٥	ذ	٥	١	١٣	٩	٤٨	٨	٢	٠	٢	١٢	٢٠	٠	٣١	٢٠	٠	٠	
		أ	٠	٠	٠	٠	١	٥	١	٠	٠	٢	٠	٠	٢٧	١٢	٠	٠	
		ج	٥	١	١٣	٩	٤٩	١٣	٣	٠	٠	١٤	٢٠	٠	٥٨	٣٢	٠	٠	

تابع جدول رقم ٢٣ - عدد العاملين الدائمين والمؤقتين بمستشفيات القطاع العام والأعمال العام و الخاص طبقا للنوع والمهنة

بالمحافظات عام ٢٠١٣

المهنة	عدد المستشفيات	النوع	أصحاب المنشأة العاملين بها		مديرون		الأطباء (١)		صيادلة		مشرفون اجتماعيون		فنيون ومساعدون فنيون		هيئة تمريض (٢)		مولدات ومساعدات مولدات		
			بدون اجر	باجر	مؤقت	دائم	مؤقت	دائم	مؤقت	دائم	مؤقت	دائم	مؤقت	دائم	مؤقت	دائم	مؤقت	دائم	
																			مؤقت
الوادي الجديد	٥	ذ	٥	٠	٠	١	٤	٠	٠	٠	٠	٠	٠	٠	٤	٠	٠	٠	
			٠	٠	٠	٠	٠	٠	٠	٠	٠	٠	٠	٠	٠	٠	٠	٠	٠
			٠	٠	٠	٠	٠	٠	٠	٠	٠	٠	٠	٠	٠	٠	٠	٠	٠
مطروح	٣	ذ	٢	٢	١	٠	٤	١٣	٢	٠	٠	٠	٠	٠	٨	٥	١	٢	
			١	٠	٠	٠	٠	١	٢	٠	٠	٠	٠	٠	٠	٠	٠	٠	٠
			٠	٠	٠	٠	٠	٠	٠	٠	٠	٠	٠	٠	٠	٠	٠	٠	٠
شمال سيناء	٦	ذ	٩	٠	٣	٠	١٢	٣	٠	٠	٠	٠	٢	٠	٣	١	٠	٠	
			١	٠	٠	٠	٠	٠	٠	٠	٠	٠	٠	٠	٠	٠	٠	٠	٠
			٠	٠	٠	٠	٠	٠	٠	٠	٠	٠	٠	٠	٠	٠	٠	٠	٠
جنوب سيناء	٤	ذ	١٠	٠	٣	٠	١٤	٤	٠	٠	٠	٠	٢	٠	٢٣	٠	٢	٠	
			٠	٠	٠	٠	٠	٠	٠	٠	٠	٠	٠	٠	٠	٠	٠	٠	٠
			٠	٠	٠	٠	٠	٠	٠	٠	٠	٠	٠	٠	٠	٠	٠	٠	٠
	٤	ذ	١	١	١٢	١	١٣	٤	١	١	٠	٠	١	٠	١٢	٠	٠	٠	
			٠	٠	٠	٠	٠	٠	٠	٠	٠	٠	٠	٠	٠	٠	٠	٠	٠
			٠	٠	٠	٠	٠	٠	٠	٠	٠	٠	٠	٠	٠	٠	٠	٠	٠
	٤	ج	٠	٠	١	١	١٣	٤	١	١	٠	٠	٢	٠	٣٩	٥	١٧	٠	
			٠	٠	٠	٠	٠	٠	٠	٠	٠	٠	٠	٠	٠	٠	٠	٠	٠
			٠	٠	٠	٠	٠	٠	٠	٠	٠	٠	٠	٠	٠	٠	٠	٠	٠

تابع جدول رقم ٢٣ - عدد العاملين الدائمين والمؤقتين بمستشفيات القطاع العام والأعمال العام و الخاص طبقا للنوع والمهنة

بالمحافظات عام ٢٠١٣

المحافظات	المهنة	عدد المستشفيات	النوع	إداريون ومعاونون كتبه		مشتغلون آخرون (٣)				الاجمالي العام	
				دائم	مؤقت	بدون أجر		بأجر		دائم	مؤقت
						دائم	مؤقت	دائم	مؤقت		
الإجمالي العام	ز	٩٥٣		٥١١٦	٨٤٧	٢٠٨	٦٧	٢٨١٨	٣٦٩	٢٢٢٦٥	١٠٠٢٠
	أ			٤٣٣٨	٥٩٢	٣١٤٤	٥٩٩	.	.	٢٠٤٣٣	٦٢٠١
	ج			٩٤٥٤	١٤٣٩	٣٣٥٢	٦٦٦	٢٨١٨	٣٦٩	٤٢٦٩٨	١٦٢٢١
القاهرة	ز	٢٦٥		١٥٣٢	١١٣	٤١	٣٣	١١١٦	١٠٨	٧١١٦	٢٨٨٥
	أ			١٤٤٨	١٠٨	١٠٨٨	١٥٠	.	.	٦٦٤٢	١٧٥٩
	ج			٢٩٨٠	٢٢١	١١٢٩	١٨٣	١١١٦	١٠٨	١٣٧٥٨	٤٦٤٤
الأسكندرية	ز	١٠١		٧٣٠	٢٢٤	.	١٠	٥٩٣	٨٥	٣٦٥٦	٢٠٣٦
	أ			٩٤٨	١٩٦	٤٨٨	٩٣	.	.	٣٨١٣	١٢٠٠
	ج			١٦٧٨	٤٢٠	٤٨٨	١٠٣	٥٩٣	٨٥	٧٤٦٩	٣٢٣٦
بورسعيد	ز	١٣		٧٤	٢	٢٠	١٢	١٧	.	٢٥٠	٤٩
	أ			٥٤	١٠	٣٦	٦	.	.	١٨٧	١٠٤
	ج			١٢٨	١٢	٥٦	١٨	١٧	.	٤٣٧	١٥٣
السويس	ز	١٥		٩٩	٣٢	.	.	٢٧	٧	٣٥٠	٢٣٨
	أ			١١٧	٣٢	٣٥	١١	.	.	٣٤٣	١٦٥
	ج			٢١٦	٦٤	٣٥	١١	٢٧	٧	٦٩٣	٤٠٣
دمياط	ز	١٢		١٣	٢	.	.	٤	.	١١٠	٢٨
	أ			٣١	٥	٢٥	١٠	.	.	١٣٥	٣٧
	ج			٤٤	٧	٢٥	١٠	٤	.	٢٤٥	٦٥
الدقهلية	ز	٧٧		١٤٨	٢٦	٥	١	٧٥	٩	٧١٠	٣٥٥
	أ			١٦٢	٢٣	١٣٠	٢٩	.	.	٧٣٦	٢٣٧
	ج			٣١٠	٤٩	١٣٥	٣٠	٧٥	٩	١٤٤٦	٥٩٢
الشرقية	ز	٣٤		٢٥٣	٥٥	٢٥	.	١٦٩	٤	١١٦٩	٣٩٦
	أ			١٣٩	٩	١٨٣	١٨	.	.	٩١٨	١٩٣
	ج			٣٩٢	٦٤	٢٠٨	١٨	١٦٩	٤	٢٠٨٧	٥٨٩

تابع جدول رقم ٢٣ - عدد العاملين الدائمين والمؤقتين بمستشفيات القطاع العام والأعمال العام و الخاص طبقا للنوع والمهنة

بالمحافظات عام ٢٠١٣

المحافظة	المهنة	عدد المستشفيات	النوع	إداريون ومعاونون كتبية		مشتغلون آخرون (٣)				الاجمالي العام	
				دائم	موقت	بدون أجر		بأجر		دائم	موقت
						دائم	موقت	دائم	موقت		
القليوبية	ذ	٤٦	ز	١٠٠	٤	٧	٠	٨٢	١٢	٧٥٩	٢٩٤
	أ		أ	٤٩	٧	٧٠	١٨	٠	٠	٥٤٢	١٤١
	ج		ج	١٤٩	١١	٧٧	١٨	٨٢	١٢	١٣٠١	٤٣٥
كفر الشيخ	ذ	١٧	ز	٤٨	٠	٠	٠	٢١	٢	٢٠٩	٤٣
	أ		أ	٢٦	٠	٤٠	١٨	٠	٠	١٦٦	٥٢
	ج		ج	٧٤	٠	٤٠	١٨	٢١	٢	٣٧٥	٩٥
الغربية	ذ	٦١	ز	٣٨٠	١٠	٠	٠	٨٢	٢٦	١٣٣١	٤٩٠
	أ		أ	٢٢٥	٨	٢١٧	٣٥	٠	٠	١٣٨٥	٤٧٦
	ج		ج	٦٠٥	١٨	٢١٧	٣٥	٨٢	٢٦	٢٧١٦	٩٦٦
المنوفية	ذ	٢٨	ز	١٦٦	٨	١٥	٤	٣٧	١	٤٧١	٣٨٧
	أ		أ	١٢٠	٨	١١٣	١٥	٠	٠	٥٠٠	١٩٠
	ج		ج	٢٨٦	١٦	١٢٨	١٩	٣٧	١	٩٧١	٥٧٧
البحيرة	ذ	٢١	ز	٧٢	١٣	٨٥	٣	٢٧	٩	٥٣٢	١٦١
	أ		أ	١٦٦	٢٣	٣٥	١٤	٠	٠	٤٥٣	١٤٨
	ج		ج	٢٣٨	٣٦	١٢٠	١٧	٢٧	٩	٩٨٥	٣٠٩
الإسماعيلية	ذ	١٤	ز	٤٧	٥	٠	٠	٧	٤	٤٦٨	١٠٢
	أ		أ	٧٤	٣	١٨	٠	٠	٠	٣٥٦	٢٦
	ج		ج	١٢١	٨	١٨	٠	٧	٤	٨٢٤	١٢٨
الجيزة	ذ	١٠٨	ز	١٠٢٧	١٦٦	٥	٠	٣١٤	٣٢	٣٣٢١	١٤٢٦
	أ		أ	٥٦٣	٧٩	٤١٣	١٠٣	٠	٠	٢٩٠١	٨٧٣
	ج		ج	١٥٩٠	٢٤٥	٤١٨	١٠٣	٣١٤	٣٢	٦٢٢٢	٢٢٩٩
بنى سويف	ذ	٨	ز	٢٨	٢	١	٠	٨	٥	١٢٩	٥٢
	أ		أ	٢٧	٢	١١	١٤	٠	٠	١٥١	٤٩
	ج		ج	٥٥	٤	١٢	١٤	٨	٥	٢٨٠	١٠١

تابع جدول رقم ٢٣ - عدد العاملين الدائمين والمؤقتين بمستشفيات القطاع العام والأعمال العام و الخاص طبقا للنوع والمهنة

بالمحافظات عام ٢٠١٣

المحافظات	المهنة	عدد المستشفيات	النوع	إداريون ومعاونون كتبية		مشتغلون آخرون (٣)				الاجمالي العام	
				دائم	مؤقت	بدون أجر		بأجر		دائم	مؤقت
						دائم	مؤقت	دائم	مؤقت		
الفيوم	ذ	٧	٥٠	١	٠	١	٠	١	٠	١٤٢	١١٠
	أ		٤٠	٠	١٩	٠	٠	٠	٠	١٣٠	٣٥
	ج		٩٠	١	١٩	٠	١	٠	٠	٢٧٢	١٤٥
المنيا	ذ	١٤	٢٥	٠	٠	٣٥	٠	٠	٠	٣١٤	٢٩
	أ		٣٥	٠	٤٤	٤	٠	٠	٠	٢١٥	١٤
	ج		٦٠	٠	٤٤	٤	٣٥	٠	٠	٥٢٩	٤٣
أسيوط	ذ	٣٦	٤٨	١٩	٤	٤٢	٤	٩	٩	٢٥٠	٣٦٥
	أ		٢٧	٣١	٦٦	٥	٠	٠	٠	٢٦٣	١٩٠
	ج		٧٥	٥٠	٧٠	٩	٤٢	٩	٩	٥١٣	٥٥٥
سوهاج	ذ	٣٣	٦٠	٢١	٠	٢٩	٠	١	١	٢٣٢	٢١٢
	أ		١٧	٠	٢١	٠	٠	٠	٠	١٨٠	١١٥
	ج		٧٧	٢١	٢١	٠	٢٩	٠	١	٤١٢	٣٢٧
قنا	ذ	٨	٩٤	٢٠	٠	٨٧	٠	٤٤	٠	٢٨٣	١١٧
	أ		١٢	٢١	٧١	٥٤	٠	٠	٠	١٩٧	١٠٥
	ج		١٠٦	٤١	٧١	٥٤	٨٧	٤٤	٤٤	٤٨٠	٢٢٢
أسوان	ذ	٨	١٧	٥	٠	١١	٠	٠	٠	٧٨	١٣
	أ		٣	١	٤	٠	٠	٠	٠	٤٣	١٤
	ج		٢٠	٦	٤	٠	١١	٠	٠	١٢١	٢٧
الأقصر	ذ	٤	١١	١٣	٠	١	٠	٠	٠	٢٧	١٦
	أ		٧	٤	١	٠	٠	٠	٠	١٦	١٠
	ج		١٨	١٧	١	٠	١	٠	٠	٤٣	٢٦
البحر الأحمر	ذ	٥	٦٨	٩٠	٠	٢٩	٠	٠	٠	٢٠٩	١٤٩
	أ		٣٥	١٩	٣	٠	٠	٠	٠	٦٩	٣٦
	ج		١٠٣	١٠٩	٣	٢٩	٠	٠	٠	٢٧٨	١٨٥

تابع جدول رقم ٢٣ - عدد العاملين الدائمين والمؤقتين بمستشفيات القطاع العام والأعمال العام و الخاص طبقا للنوع والمهنة
بالمحافظات عام ٢٠١٣

المحافظات	المهنة	عدد المستشفيات	النوع	إداريون ومعاونون كتبه		مشتغلون آخرون (٣)				الاجمالي العام	
				دائم	مؤقت	بدون أجر		بأجر		دائم	مؤقت
						دائم	مؤقت	دائم	مؤقت		
الوادي الجديد	ذ	٥	ذ	٠	٠	٠	٠	١	٠	١٤	١
				٤	٠	٤	٠	٠	٠	١٦	٣
				٤	٠	٤	٠	١	٠	٣٠	٤
مطروح	ذ	٣	ذ	٨	٤	٠	٠	٠	١	٣٧	٢٤
				٢	١	٢	٢	٠	٠	٩	١١
شمال سيناء	ذ	٦	ذ	٨	٠	٠	٠	٢	٠	٣٩	٤
				٣	٠	٧	٠	٠	٠	٣٥	٣
جنوب سيناء	ج	٤	ج	١١	٠	٧	٠	٢	٠	٧٤	٧
				١٠	١٢	٠	٠	١	٠	٥٩	٣٨
				٤	٢	٠	٠	٠	٠	٣٢	١٥
	ج		ج	١٤	١٤	٠	٠	١	١٠	٩١	٥٣

(١) بما فيهم الإداريون من الأطباء الإخصائيين والممارسين العموميين وأطباء الإمتياز

(٢) تشمل كافة العاملين في التمريض (حكيمات-رئيس ممرضين -رئيسة ممرضات - ممرضون- ممرضات- -مساعدو ممرضين - مساعدات ممرضات -زائرات صحيايم)

(٣) تشمل عمال وعاملات النظافة والتمورجية.

جدول رقم ٢٤ - عدد الأسره بمستشفيات القطاع العام والأعمال العام والخاص

بالمحافظات (حضر / ريف) عام ٢٠١٣

المحافظات	البيان	عدد المستشفيات	عدد الأسره	
			حضر	ريف
الإجمالي العام		٩٥٣	٢٦٤٢٦	٧٨٤
القاهرة		٢٦٥	٨١٥٤	٠
الأسكندرية		١٠١	٣١١١	٠
بورسعيد		١٣	٩٩٥	٠
السويس		١٥	٤١٢	٠
دمياط		١٢	٢٢٤	٤
الدقهلية		٧٧	١٦٦٩	١٥١
الشرقية		٣٤	١٥٥٦	١٢٣
القليوبية		٤٦	٥٤٢	٧٤
كفر الشيخ		١٧	٤٧١	٠
الغربية		٦١	١٢٨٩	٣٣
المنوفية		٢٨	٣٥٨	١٦٧
البحيرة		٢١	١٣٣٧	١٥
الإسماعيلية		١٤	٣٢٤	٨
الجيزة		١٠٨	٣٠٧٠	١٢١
بنى سويف		٨	١٩٦	٠
الفيوم		٧	١٣٧	٠
المنيا		١٤	٢٤٧	٠
أسيوط		٣٦	٦٢٢	٠
سوهاج		٣٣	٥٧٢	٣٧
قنا		٨	١٥٥	٥١
أسوان		٨	١٧٦	٠
الأقصر		٤	٧٢	٠
البحر الأحمر		٥	٢٠٢	٠
الوادى الجديد		٥	٢٨	٠
مطروح		٣	٢٠	٠
شمال سيناء		٦	٤٥٧	٠
جنوب سيناء		٤	٣٠	٠

الفصل الثانی
المستشفيات التابعة للقطاع
العام والأعمال العام بالمحافظات

جدول رقم ٢٥ - عدد العاملين الدائمين والمؤقتين بمستشفيات القطاع العام والأعمال العام طبقا للنوع والمهنة
بالمحافظات عام ٢٠١٣

المهنة	عدد المستشفيات	النوع	مديرون		الأطباء (١)		صيادلة		مشرفون اجتماعيون		فنيون ومساعدون فنيون		هيئة تمريض (٢)		مولدات ومساعدات مولدات	
			مؤقت	دائم	مؤقت	دائم	مؤقت	دائم	مؤقت	دائم	مؤقت	دائم	مؤقت	دائم	مؤقت	دائم
الإجمالي العام	١٦	ذ	٦١	١	١٧٣	١٥٠	٣٠	٢	٥	١	٢٣٣	٣٣	٢٣٩	٢٨	٠	
		أ	١٧	٠	٦	١٧	٤٦	٥	٦	٠	٣٧	١١	٣٨٦	١٥٦	٥	
		ج	٧٨	١	١٧٩	١٦٧	٧٦	٧	١١	١	٢٧٠	٤٤	٦٢٥	١٨٤	٥	
القاهرة	١	ذ	١٦	٠	٠	١٢	٠	٠	٠	٠	٠	٠	٣٨	٠	٠	
		أ	١٠	٠	٠	٢	٧	٠	٠	٠	٠	٠	٩	٠	٠	
		ج	٢٦	٠	٠	١٤	٧	٠	٠	٠	٠	٠	٤٧	٠	٠	
السويس	٢	ذ	٧	٠	٢	١١	٢	١	٠	٠	٢٩	١	٣٦	٢	٠	
		أ	٠	٠	١	٢	٨	١	٠	٠	٠	٠	٣٢	٤	٠	
		ج	٧	٠	٣	١٣	١٠	٢	٠	٠	٢٩	١	٦٨	٦	٠	
دمياط	١	ذ	١	٠	٠	١٨	٠	٠	٠	٠	٠	٠	٢	٠	٠	
		أ	٠	٠	٠	٠	٠	٠	٠	٠	٠	٠	٨	٠	٠	
		ج	١	٠	٠	١٨	٠	٠	٠	٠	٠	٠	١٠	٠	٠	
الدقهلية	١	ذ	٥	٠	٥	٠	٢	٠	٠	٠	٦	٠	٩	٠	٠	
		أ	٣	٠	١	٠	١	٠	٠	٠	٠	١	٠	١٤	٠	
		ج	٨	٠	٦	٠	٣	٠	٠	٠	٧	٠	٢٣	٠	٠	
الغربية	٢	ذ	٦	٠	١٨	٤١	٢	٠	٠	٠	٦	٠	٢٧	٠	٠	
		أ	٤	٠	١	٣	٦	٢	٠	٠	١	٠	٩٣	٥	٠	
		ج	١٠	٠	١٩	٤٤	٨	٢	٠	٠	٧	٠	١٢٠	٥	٠	

تابع جدول رقم ٢٥ - عدد العاملين الدائمين والمؤقتين بمستشفيات القطاع العام والأعمال طبقا للنوع والمهنة
بالمحافظات عام ٢٠١٣

مولدات ومساعدات مولدات		هيئة تمريض (٢)		فنيون ومساعدون فنيون		مشرفون اجتماعيون		صيادلة		الأطباء (١)		مديرون		النوع	عدد المستشفيات	المهنة المحافظات
مؤقت	دائم	مؤقت	دائم	مؤقت	دائم	مؤقت	دائم	مؤقت	دائم	مؤقت	دائم	مؤقت	دائم			
.	.	٤	١٩	.	١٠	٢٢	٣	.	٤	ذ	٢	البحيرة
.	.	٦	٢٢	١	٦	.	.	١	٣	أ		
.	.	١٠	٤١	١	١٦	.	.	١	٣	٢٢	٣	.	٤	ج		
.	.	.	٧٣	٢	٨٩	١	١	.	٥	٣٢	٥٦	١	٤	ذ	٣	الإسماعيلية
.	.	.	١٣٠	.	٢٧	.	٦	.	١٢	٢	٨	.	.	أ		
.	.	.	٢٠٣	٢	١١٦	١	٧	.	١٧	٣٤	٦٤	١	٤	ج		
.	.	٢٢	٢٠	٣٠	٩٣	.	٤	١	٢	٧٦	٢١	.	١٨	ذ	٣	الجيزة
.	.	١٤٦	٥٤	١٠	٢	.	.	١	٤	.	٣	.	.	أ		
.	.	١٦٨	٧٤	٤٠	٩٥	.	٤	٢	٦	٧٦	٢٤	.	١٨	ج		
.	.	.	١٥	١٧	.	٦	.	.	ذ	١	فنا
.	.	.	٢٤	٥	أ		
.	.	.	٣٩	٢٢	.	٦	.	.	ج		

(١) بما فيهم الإداريون من الأطباء الإخصائيين والممارسين العموميين ولا تشمل أطباء الإمتياز

(٢) تشمل كافة العاملين في التمريض (حكيمات-رئيس ممرضين -رئيسة ممرضات - ممرضون- ممرضات-مساعدو ممرضين - مساعدات ممرضات -زائرات صحيات)

(٣) تشمل عمال وعاملات النظافة والتمورية.

تابع جدول رقم ٢٥ - عدد العاملين الدائمين والمؤقتين بمستشفيات القطاع العام والأعمال العام طبقا للنوع والمهنة
بالمحافظات عام ٢٠١٣

المحافظة	المهنة	عدد المستشفيات	النوع	إداريون ومعاونون كتبية		مشتغلون آخرون (٣)				الاجمالي العام	
				دائم	مؤقت	بدون أجر		بأجر		دائم	مؤقت
						دائم	مؤقت	دائم	مؤقت		
الإجمالي العام	ذ	١٦		٣٨١	١٤	٠	٠	٧٦	٨	١١٧٥	٢٦٠
	أ			١٦١	٦	٠	٠	٢١	٢٠	٦٩٦	٢٠٤
	ج			٥٤٢	٢٠	٠	٠	٩٧	٢٨	١٨٧١	٤٦٤
القاهرة	ذ	١		٣٨	٠	٠	٠	٨	٠	١١٢	٠
	أ			٨	٠	٠	٠	٠	٠	٣٦	٠
	ج			٤٦	٠	٠	٠	٨	٠	١٤٨	٠
السويس	ذ	٢		٧١	٢	٠	٠	٢٢	٢	١٧٨	١٠
	أ			٦٦	٠	٠	٠	٢	٠	١١٠	٦
	ج			١٣٧	٢	٠	٠	٢٤	٢	٢٨٨	١٦
دمياط	ذ	١		١	٠	٠	٠	٠	٠	٢٢	٠
	أ			٣	٠	٠	٠	٠	٠	١١	٠
	ج			٤	٠	٠	٠	٠	٠	٣٣	٠
الدقهلية	ذ	١		٩	٠	٠	٠	٠	٠	٣٦	٠
	أ			٥	٠	٠	٠	٠	٠	٢٥	٠
	ج			١٤	٠	٠	٠	٠	٠	٦١	٠
الغربية	ذ	٢		٤٩	٠	٠	٠	٠	٠	١٠٨	٤١
	أ			١	٠	٠	٠	٠	٠	١١١	٥
	ج			٥٠	٠	٠	٠	٠	٠	٢١٩	٤٦

تابع جدول رقم ٢٥ - عدد العاملين الدائمين والمؤقتين بمستشفيات القطاع العام والأعمال طبقا للنوع والمهنة
بالمحافظات عام ٢٠١٣

المحافظات	المهنة	عدد المستشفيات	النوع	إداريون ومعاونون كتبية		مشتغلون آخرون (٣)				الاجمالي العام									
				دائم	مؤقت	بدون أجر		بأجر		دائم	مؤقت								
						دائم	مؤقت	دائم	مؤقت										
البحيرة		٢	ذ	١٨	٠	٠	٠	٠	٠	٥٤	٢٦								
												أ	٧	٠	٠	٠	٠	٣٨	٨
الإسماعيلية		٣	ذ	٢٣	٤	٠	٠	٥	٤	٢٥٦	٤٤								
												أ	٢١	٠	٠	٠	٣	٢٠٧	٢
الجيزة		٣	ذ	١٣٩	٨	٠	٠	٢	٠	٢٩٩	١٣٧								
												أ	٥٠	٦	٠	٠	٠	١١٣	١٦٣
قنا		١	ذ	٣٣	٠	٠	٠	٣٩	٢	١١٠	٢								
												أ	٠	٠	٠	١٦	٤٥	٢٠	
																			ج

(١) بما فيهم الإداريون من الأطباء الإخصائيين والممارسين العموميين وأطباء الإمتياز

(٢) تشمل كافة العاملين في التمريض (حكيمات-رئيس ممرضين -رئيسة ممرضات - ممرضون- ممرضات- -مساعدو ممرضين - مساعدات ممرضات -زائرات صحيات

(٣) تشمل عمال وعاملات النظافة والتمورجية.

جدول رقم ٢٦ - عدد الأطباء الإستشاريين والإخصائيين بمستشفيات القطاع العام والأعمال العام طبقا للنوع فى المحافظات (حضر / ريف) عام ٢٠١٣

الإجمالى العام			أخصائى			إستشارى			النوع	عدد المستشفيات	البيان
جملة	ريف	حضر	جملة	ريف	حضر	جملة	ريف	حضر			
٣٦٠	١٧	٣٤٣	١٦٠	١٦	١٤٤	٢٠٠	١	١٩٩	ذ	١٦	الإجمالى العام
٤٠	٥	٣٥	١٦	٥	١١	٢٤	٠	٢٤	أ	٠	
٤٠٠	٢٢	٣٧٨	١٧٦	٢١	١٥٥	٢٢٤	١	٢٢٣	ج	٠	
٢٥	٠	٢٥	٣	٠	٣	٢٢	٠	٢٢	ذ	١	القاهرة
١	٠	١	٠	٠	٠	١	٠	١	أ	٠	
٢٦	٠	٢٦	٣	٠	٣	٢٣	٠	٢٣	ج	٠	
١٣	٠	١٣	٢	٠	٢	١١	٠	١١	ذ	٢	السويس
٣	٠	٣	٠	٠	٠	٣	٠	٣	أ	٠	
١٦	٠	١٦	٢	٠	٢	١٤	٠	١٤	ج	٠	
١٨	٠	١٨	٩	٠	٩	٩	٠	٩	ذ	١	دمياط
٠	٠	٠	٠	٠	٠	٠	٠	٠	أ	٠	
١٨	٠	١٨	٩	٠	٩	٩	٠	٩	ج	٠	
١٠	٠	١٠	٠	٠	٠	١٠	٠	١٠	ذ	١	الدقهلية
٤	٠	٤	٠	٠	٠	٤	٠	٤	أ	٠	
١٤	٠	١٤	٠	٠	٠	١٤	٠	١٤	ج	٠	
٢٢	٠	٢٢	٧	٠	٧	١٥	٠	١٥	ذ	٢	الغربية
١	٠	١	٠	٠	٠	١	٠	١	أ	٠	
٢٣	٠	٢٣	٧	٠	٧	١٦	٠	١٦	ج	٠	

تابع جدول رقم ٢٦ - عدد الأطباء الإستشاريين والإخصائيين بمستشفيات القطاع العام والأعمال العام طبقا للنوع فى المحافظات (حضر / ريف) عام ٢٠١٣

الإجمالى العام			أخصائى			إستشارى			النوع	عدد المستشفيات	البيان المحافظات
جملة	ريف	حضر	جملة	ريف	حضر	جملة	ريف	حضر			
١٨	.	١٨	١٠	.	١٠	٨	.	٨	ذ	٢	البحيرة
٧	.	٧	٤	.	٤	٣	.	٣	أ	٠	
٢٥	.	٢٥	١٤	.	١٤	١١	.	١١	ج	٠	
٨٦	.	٨٦	٣٥	.	٣٥	٥١	.	٥١	ذ	٣	الإسماعيلية
١٠	.	١٠	٧	.	٧	٣	.	٣	أ	٠	
٩٦	.	٩٦	٤٢	.	٤٢	٥٤	.	٥٤	ج	٠	
١٥١	.	١٥١	٧٨	.	٧٨	٧٣	.	٧٣	ذ	٣	الجيزة
٩	.	٩	.	.	.	٩	.	٩	أ	٠	
١٦٠	.	١٦٠	٧٨	.	٧٨	٨٢	.	٨٢	ج	٠	
١٧	١٧	.	١٦	١٦	.	١	١	٠	ذ	١	قنا
٥	٥	.	٥	٥	.	.	.	٠	أ	٠	
٢٢	٢٢	.	٢١	٢١	.	١	١	٠	ج	٠	

جدول رقم ٢٧ - عدد الأطباء الإستشاريين والإخصائيين بمستشفيات القطاع العام والأعمال العام

طبقا للنوع والتخصص فى المحافظات عام ٢٠١٣

طبيب أطفال		طبيب نساء وولادة		طبيب أنف وأذن وحنجرة		طبيب أمراض العيون وجراحاتها رمد		طبيب حميات		طبيب غدد صماء وسكر		طبيب باطنة عامة		النوع	عدد المستشفيات	التخصص المحافظات
أخصائى	إستشارى	أخصائى	إستشارى	أخصائى	إستشارى	أخصائى	إستشارى	أخصائى	إستشارى	أخصائى	إستشارى	أخصائى	إستشارى			
٦	٦	١١	١٤	١٥	١٤	١٣	١٣	٠	٠	٠	٥	٤٢	٢٤	ذ	١٦	الإجمالى العام
٢	٢	١	٦	٠	٠	١	٢	٠	٠	٠	١	٢	٣	أ		
٨	٨	١٢	٢٠	١٥	١٤	١٤	١٥	٠	٠	٠	٦	٤٤	٢٧	ج		
٠	١	٠	٣	١	٢	٠	١	٠	٠	٠	٢	١	٤	ذ	١	القاهرة
٠	٠	٠	٠	٠	٠	٠	١	٠	٠	٠	٠	٠	٠	أ		
٠	١	٠	٣	١	٢	٠	٢	٠	٠	٠	٢	١	٤	ج		
٠	١	٠	٠	٠	١	٠	٠	٠	٠	٠	١	٠	٢	ذ	٢	السويس
٠	١	٠	٢	٠	٠	٠	٠	٠	٠	٠	٠	٠	٠	أ		
٠	٢	٠	٢	٠	١	٠	٠	٠	٠	٠	١	٠	٢	ج		
٠	٠	١	١	١	١	١	١	٠	٠	٠	٠	١	١	ذ	١	دمياط
٠	٠	٠	٠	٠	٠	٠	٠	٠	٠	٠	٠	٠	٠	أ		
٠	٠	١	١	١	١	١	١	٠	٠	٠	٠	١	١	ج		
٠	٠	٠	١	٠	١	٠	١	٠	٠	٠	١	٠	١	ذ	١	الدقهلية
٠	٠	٠	١	٠	٠	٠	١	٠	٠	٠	٠	٠	٠	أ		
٠	٠	٠	٢	٠	١	٠	٢	٠	٠	٠	١	٠	١	ج		
١	٠	٠	٠	١	١	١	٠	٠	٠	٠	٠	٠	٦	ذ	٢	الغربية
٠	١	٠	٠	٠	٠	٠	٠	٠	٠	٠	٠	٠	٠	أ		
١	١	٠	٠	١	١	١	٠	٠	٠	٠	٠	٠	٦	ج		

تابع جدول رقم ٢٧ - عدد الأطباء الإستشاريين والإخصائيين بمستشفيات القطاع العام والأعمال العام

طبقا للنوع والتخصص في المحافظات عام ٢٠١٣

التخصص	عدد المستشفيات	النوع	طبيب باطنة عامة		طبيب غدد صماء وسكر		طبيب حميات		طبيب أمراض العيون وجراحاتها رمد		طبيب أنف وأذن وحنجرة		طبيب نساء وولادة		طبيب أطفال		
			إستشارى	أخصائى	إستشارى	أخصائى	إستشارى	أخصائى	إستشارى	أخصائى	إستشارى	أخصائى	إستشارى	أخصائى	إستشارى	أخصائى	إستشارى
البحيرة	٢	ذ	٠	٦	٠	٠	٠	٠	٠	٠	٣	٠	١	٢	٠	٠	
			٠	٠	٠	٠	٠	٠	٠	٠	٠	٠	٠	٠	٠	٠	٠
			٠	٦	٠	٠	٠	٠	٠	٠	٠	٣	٠	١	٢	٠	٠
الإسماعيلية	٣	ذ	٨	١٠	٠	٠	٠	٠	٢	٠	٣	٤	٥	٢	٣	٤	
			١	٢	٠	٠	٠	٠	٠	٠	١	٠	٠	٢	٠	٠	
			٩	١٢	٠	٠	٠	٢	١	٢	٣	٤	٧	٣	٧	٣	
الجيزة	٣	ذ	٢	٢٢	١	٠	٠	٠	٨	٨	٨	٥	٦	٢	٦	٠	
			٢	٠	١	٠	٠	٠	٠	٠	٠	٠	٠	١	٠	٠	
			٤	٢٢	٢	٠	٠	٠	٠	٨	٨	٥	٦	٣	٦	٠	٠
قنا	١	ذ	٠	٢	٠	٠	٠	٠	٠	٠	٠	٠	٠	٢	٠	١	
			٠	٠	٠	٠	٠	٠	٠	٠	٠	٠	٠	٠	٠	٠	٠
			٠	٢	٠	٠	٠	٠	٠	٠	٠	٠	٠	٠	٠	٠	٠
		ج	٠	٢	٠	٠	٠	٠	٠	٠	٠	٠	٠	٢	٠		

تابع جدول رقم ٢٧ - عدد الأطباء الإستشاريين والإخصائيين بمستشفيات القطاع العام والأعمال العام طبقا للنوع والتخصص فى المحافظات عام ٢٠١٣

التخصص المحافظات	عدد المستشفيات	النوع	طبيب جراحة عامة		طبيب جراحة الجهاز الهضمى		طبيب جراحة عظام		طبيب جراحة تجميل		طبيب جراحة مسالك بولية		طبيب جراحة مخ وأعصاب		
			إستشارى	أخصائى	إستشارى	أخصائى	إستشارى	أخصائى	إستشارى	أخصائى	إستشارى	أخصائى	إستشارى		
الإجمالى العام	١٦	ذ	١٩	١٤	٥	٠	٢٢	١٤	٠	٢	٠	١٧	١٢	٩	٨
		أ	١	١	٠	٠	٠	٢	٠	٠	٠	١	٠	٢	٠
		ج	٢٠	١٥	٥	٠	٢٢	١٦	٠	٢	٠	١٨	١٢	١١	٨
القاهرة	١	ذ	٠	٠	٠	٠	٥	١	٠	٠	٠	٢	٠	٠	٠
		أ	٠	٠	٠	٠	٠	٠	٠	٠	٠	٠	٠	٠	٠
		ج	٠	٠	٠	٠	٥	١	٠	٠	٠	٢	٠	٠	٠
السويس	٢	ذ	٣	٠	٠	٠	١	١	٠	٠	٠	٠	٠	١	٠
		أ	٠	٠	٠	٠	٠	٠	٠	٠	٠	٠	٠	٠	٠
		ج	٣	٠	٠	٠	١	١	٠	٠	٠	٠	٠	١	٠
دمياط	١	ذ	١	١	٠	٠	١	١	٠	٠	٠	١	١	٠	٠
		أ	٠	٠	٠	٠	٠	٠	٠	٠	٠	٠	٠	٠	٠
		ج	١	١	٠	٠	١	١	٠	٠	٠	١	١	٠	٠
الدقهلية	١	ذ	١	٠	١	٠	١	٠	٠	١	٠	١	٠	٠	٠
		أ	٠	٠	٠	٠	٠	٠	٠	٠	٠	٠	٠	١	٠
		ج	١	٠	١	٠	١	٠	٠	١	٠	١	٠	١	٠
الغربية	٢	ذ	٢	١	٠	٠	١	٠	٠	٠	٠	٢	١	٠	٠
		أ	٠	٠	٠	٠	٠	٠	٠	٠	٠	٠	٠	٠	٠
		ج	٢	١	٠	٠	١	٠	٠	٠	٠	٢	١	٠	٠

تابع جدول رقم ٢٧ - عدد الأطباء الإستشاريين والإخصائيين بمستشفيات القطاع العام والأعمال العام طبقا للنوع والتخصص في المحافظات عام ٢٠١٣

المحافظات	التخصص	عدد المستشفيات	النوع	طبيب جراحة عامة		طبيب جراحة الجهاز الهضمي		طبيب جراحة عظام		طبيب جراحة تجميل		طبيب جراحة مسالك بولية		طبيب جراحة مخ واعصاب	
				إستشاري	أخصائي	إستشاري	أخصائي	إستشاري	أخصائي	إستشاري	أخصائي	إستشاري	أخصائي	إستشاري	
البحيرة	ذ	٢		٠	٠	٠	٠	٠	٠	٠	٠	١	٠	٠	٠
	أ			١	١	٠	٠	٢	٠	٠	٠	١	٠	١	٠
	ج			١	١	٠	٠	٢	٠	٠	٠	٢	٠	١	٠
الإسماعيلية	ذ	٣		٣	٦	٠	٦	٣	٠	٠	٠	٣	٢	١	٠
	أ			٠	٠	٠	٠	٠	٠	٠	٠	٠	٠	٠	٠
	ج			٣	٦	٠	٦	٣	٠	٠	٠	٣	٢	١	٠
الجزيرة	ذ	٣		٨	٦	٣	٧	٨	٠	١	٠	٧	٨	٧	٨
	أ			٠	٠	٠	٠	٠	٠	٠	٠	٠	٠	٠	٠
	ج			٨	٦	٣	٧	٨	٠	١	٠	٧	٨	٧	٨
قنا	ذ	١		١	٠	١	٠	٠	٠	٠	٠	٠	٠	٠	٠
	أ			٠	٠	٠	٠	٠	٠	٠	٠	٠	٠	٠	٠
	ج			١	٠	١	٠	٠	٠	٠	٠	٠	٠	٠	٠

تابع جدول رقم ٢٧ - عدد الأطباء الإستشاريين والإخصائيين بمستشفيات القطاع العام والأعمال العام طبقا للنوع والتخصص فى المحافظات عام ٢٠١٣

التخصص المحافظات	عدد المستشفيات	النوع	طبيب جراحة قلب و صدر		كلى		حساسية وأمراض صدرية		طبيب أوعية دموية		طبيب أورام		طبيب جلدية وتناسلية	
			أخصائى	إستشارى	أخصائى	إستشارى	أخصائى	إستشارى	أخصائى	إستشارى	أخصائى	إستشارى	أخصائى	إستشارى
الإجمالى العام	١٦	ذ	٤	٠	٢	١	٥	٤	٣	١	٢	٠	٨	٤
		أ	٠	٠	١	١	٠	٠	٠	٠	٠	٠	٠	٠
		ج	٤	٠	٣	٢	٥	٤	٣	١	٢	٠	٨	٤
القاهرة	١	ذ	٠	٠	٠	٠	١	٠	١	٠	٠	٠	٠	٠
		أ	٠	٠	٠	٠	٠	٠	٠	٠	٠	٠	٠	٠
		ج	٠	٠	٠	٠	١	٠	١	٠	٠	٠	٠	٠
السويس	٢	ذ	٠	٠	٠	٠	٠	٠	٠	٠	٠	١	١	
		أ	٠	٠	٠	٠	٠	٠	٠	٠	٠	٠	٠	
		ج	٠	٠	٠	٠	٠	٠	٠	٠	٠	٠	١	
دمياط	١	ذ	٠	٠	٠	٠	٠	٠	٠	٠	٠	١	١	
		أ	٠	٠	٠	٠	٠	٠	٠	٠	٠	٠	٠	
		ج	٠	٠	٠	٠	٠	٠	٠	٠	٠	٠	١	
الدقهلية	١	ذ	٠	٠	٠	٠	٠	٠	٠	٠	٠	٠	٠	
		أ	٠	٠	٠	٠	٠	٠	٠	٠	٠	٠	٠	
		ج	٠	٠	٠	٠	٠	٠	٠	٠	٠	٠	٠	
الغربية	٢	ذ	٠	٠	١	٠	٠	٠	٠	٠	٠	٠	١	
		أ	٠	٠	٠	٠	٠	٠	٠	٠	٠	٠	٠	
		ج	٠	٠	١	٠	٠	٠	٠	٠	٠	٠	١	

تابع جدول رقم ٢٧ - عدد الأطباء الاستشاريين والإخصائيين بمستشفيات القطاع العام والأعمال العام

طبقا للنوع والتخصص في المحافظات عام ٢٠١٣

التخصص المحافظات	عدد المستشفيات	النوع	طبيب جراحة قلب و صدر		كلى		حساسية وأمراض صدرية		طبيب أوعية دموية		طبيب أورام		طبيب جلدية وتناسلية	
			أخصائى	إستشارى	أخصائى	إستشارى	أخصائى	إستشارى	أخصائى	إستشارى	أخصائى	إستشارى	أخصائى	إستشارى
البحيرة	٢	ذ	٠	٠	٠	٠	٢	٠	٠	٠	٠	٠	١	٠
		أ	٠	٠	٠	٠	٠	٠	٠	٠	٠	٠	٠	٠
		ج	٠	٠	٠	٠	٢	٠	٠	٠	٠	٠	١	٠
الإسماعيلية	٣	ذ	٠	٠	١	٠	١	١	٠	٠	٠	٠	٢	١
		أ	٠	٠	١	٠	٠	٠	٠	٠	٠	٠	٠	٠
		ج	٠	٠	٢	٠	١	١	٠	٠	٠	٠	٢	١
الجيزة	٣	ذ	٤	٠	١	٠	١	٢	٢	١	٢	٠	٣	٠
		أ	٠	٠	١	٠	٠	٠	٠	٠	٠	٠	٠	٠
		ج	٤	٠	٢	٠	١	٢	٢	١	٢	٠	٣	٠
قنا	١	ذ	٠	٠	٠	٠	٠	١	٠	٠	٠	٠	٠	٠
		أ	٠	٠	٠	٠	٠	٠	٠	٠	٠	٠	٠	٠
		ج	٠	٠	٠	٠	١	٠	٠	٠	٠	٠	٠	٠

تابع جدول رقم ٢٧ - عدد الأطباء الإستشاريين والإخصائيين بمستشفيات القطاع العام والأعمال العام

طبقا للنوع والتخصص فى المحافظات عام ٢٠١٣

الإجمالي العام	طبيب أقسام أخرى		طبيب أخصائى تخاطب		طبيب أخصائى علاج طبيعى		طبيب أسنان		طبيب أمراض نفسية وعصبية		النوع	عدد المستشفيات	التخصص المحافظات	
	أخصائى	إستشارى	أخصائى	إستشارى	أخصائى	إستشارى	أخصائى	إستشارى	أخصائى	إستشارى				
١٦٠	٢٠٠	٧	٤	٠	١	٢	٦	٥	١٢	١	٣	١٦	ز	الإجمالي العام
١٦	٢٤	٤	٠	٠	٠	٠	٠	٢	٥	٠	٠	٠	ا	٠
١٧٦	٢٢٤	١١	٤	٠	١	٢	٦	٧	١٧	١	٣	٠	ج	٠
٣	٢٢	٠	٠	٠	٠	٠	٠	٠	٠	٠	٠	١	ز	القاهرة
٠	١	٠	٠	٠	٠	٠	٠	٠	٠	٠	٠	٠	ا	٠
٣	٢٣	٠	٠	٠	٠	٠	٠	٠	٠	٠	٠	٠	ج	٠
٢	١١	٠	٠	٠	٠	٠	٠	٠	٠	٠	٠	٢	ز	السويس
٠	٣	٠	٠	٠	٠	٠	٠	٠	٠	٠	٠	٠	ا	٠
٢	١٤	٠	٠	٠	٠	٠	٠	٠	٠	٠	٠	٠	ج	٠
٩	٩	٠	٠	٠	٠	٠	٠	١	١	٠	٠	١	ز	دمياط
٠	٠	٠	٠	٠	٠	٠	٠	٠	٠	٠	٠	٠	ا	٠
٩	٩	٠	٠	٠	٠	٠	٠	١	١	٠	٠	٠	ج	٠
٠	١٠	٠	٠	٠	٠	٠	٠	٠	٠	٠	٠	١	ز	الدقهلية
٠	٤	٠	٠	٠	٠	٠	٠	٠	١	٠	٠	٠	ا	٠
٠	١٤	٠	٠	٠	٠	٠	٠	٠	١	٠	٠	٠	ج	٠
٧	١٥	٠	٠	٠	٠	٠	١	٠	١	١	٠	٢	ز	الغربية
٠	١	٠	٠	٠	٠	٠	٠	٠	٠	٠	٠	٠	ا	٠
٧	١٦	٠	٠	٠	٠	٠	١	٠	١	١	٠	٠	ج	٠

تابع جدول رقم ٢٧ - عدد الأطباء الإستشاريين والإخصائيين بمستشفيات القطاع العام والأعمال العام

طبقا للنوع والتخصص فى المحافظات عام ٢٠١٣

الإجمالى العام	طبيب أقسام أخرى		طبيب أخصائى تخاطب		طبيب أخصائى علاج طبيعى		طبيب أسنان		طبيب أمراض نفسية وعصبية		النوع	عدد المستشفيات	التخصص المحافظات
	أخصائى	إستشارى	أخصائى	إستشارى	أخصائى	إستشارى	أخصائى	إستشارى	أخصائى	إستشارى			
١٠	٨	٠	٠	٠	٠	٠	٠	١	٠	١	ذ	٢	البحيرة
٤	٣	٠	٠	٠	٠	٠	١	٠	٠	٠	أ	٠	
١٤	١١	٠	٠	٠	٠	٠	١	١	٠	١	ج	٠	
٣٥	٥١	١	١	٠	٠	١	٣	٢	٦	٠	ذ	٣	الإسماعيلية
٧	٣	٠	٠	٠	٠	٠	١	٠	٠	٠	أ	٠	
٤٢	٥٤	١	١	٠	٠	١	٣	٣	٦	٠	ج	٠	
٧٨	٧٣	١	٣	٠	١	٠	٢	٠	٣	٠	ذ	٣	الجيزة
٠	٩	٠	٠	٠	٠	٠	٠	٠	٤	٠	أ	٠	
٧٨	٨٢	١	٣	٠	١	٠	٢	٠	٧	٠	ج	٠	
١٦	١	٥	٠	٠	١	٠	٢	٠	٠	٠	ذ	١	قنا
٥	٠	٤	٠	٠	٠	٠	٠	٠	٠	٠	أ	٠	
٢١	١	٩	٠	٠	١	٠	٢	٠	٠	٠	ج	٠	

جدول رقم ٢٨ - عدد الأسرة بمستشفيات القطاع العام والأعمال العام
بالمحافظات (حضر / ريف) عام ٢٠١٣

الإجمالي العام	عدد الأسرة		عدد المستشفيات	البيان المحافظات
	ريف	حضر		
١٢٠١	٥١	١١٥٠	١٦	الإجمالي العام
١٥	٠	١٥	١	القاهرة
٦٧	٠	٦٧	٢	السويس
٣٠	٠	٣٠	١	دمياط
١١٠	٠	١١٠	١	الدقهلية
٥٣٣	٠	٥٣٣	٢	الغربية
١٠٩	٠	١٠٩	٢	البحيرة
٨٥	٠	٨٥	٣	الإسماعيلية
٢٠١	٠	٢٠١	٣	الجيزة
٥١	٥١	٠	١	قنا

جدول رقم ٢٩ - عدد مرضى العيادات الداخلية وجملة أيام العلاج بمستشفيات القطاع العام والأعمال العام طبقا للأقسام الطبية
بالمحافظات عام ٢٠١٣

نوع القسم	المحافظات	عدد المستشفيات	إستقبال وطوارئ	أشعة فوق صوتية	أشعة مقطعية	أطفال	أطفال مبتسرين	الحروق	الروماتيزم	أمراض قلب وأوعية دموية	أمراض متوطنة	أنف وأذن وحنجرة	باطنة عامة	جذام	
															الإجمالي العام
		١٦	م	١٦٠٠	١٢٥٠	٢١٠٤	١٠٦٢	٣٧	٤	١٩٥	٣٠١٨	٢٤٦٢	٣٠١٨	١٢٢٧١	٠
		١	أ	٢٠	١٦	٢١	١٥	١	٠	١١	١٤٠	٢٠٥	٥٢	٦١٤	٠
القاهرة		١	م	٠	٠	٠	٥٥	٠	٠	٠	٠	١٥٢	٤٥٠	٣١٦	٠
		١	أ	٠	٠	٠	١	٠	٠	٠	٠	٣	٥	٥	٠
السويس		٢	م	٠	٠	٠	٢١٠	٠	٠	٠	٤٠٥	٠	٠	٠	٠
		١	أ	٠	٠	٠	٣	٠	٠	٠	١١	٠	٠	٠	٠
دمياط		١	م	٥٠٠	٠	٠	٠	٠	٠	٠	٠	٠	٠	٠	٠
		١	أ	٧	٠	٠	٠	٠	٠	٠	٠	٠	٠	٠	٠
الدقهلية		١	م	٠	٠	٠	٠	٠	٤	٠	٦	٠	٧	١٨٢	٠
		٢	أ	٠	٠	٠	٠	٠	٠	٠	٠	٠	٠	٦	٠
الغربية		٢	م	٠	٠	٠	٠	٠	٠	٠	٠	٠	٠	٠	٠
		٢	أ	٠	٠	٠	٠	٠	٠	٠	٠	٠	٠	٠	٠
البحيرة		٢	م	٠	٠	٠	٠	٠	٠	٠	٠	١٠٠	٤٨٠	٢٨٣	٠
		٣	أ	٠	٠	٠	٠	٠	٠	٠	٠	٣	٥	٤	٠
الإسماعيلية		٣	م	١١٠٠	١٢٥٠	٢١٠٤	٧٨٠	٣٧	٠	١١٥	٤٧	٠	٢٤٠	٢٦٥	٠
		٣	أ	١٣	١٦	٢١	١٠	١	٠	٣	٤	٠	٥	٤	٠
الجيزة		٣	م	٠	٠	٠	٠	٠	٠	٨٠	٢٥٦٠	٢٢١٠	١٧٦٠	١٠٥٨١	٠
		١	أ	٠	٠	٠	٠	٠	٠	٨	١٢٨	١٩٩	٣٥	٥٧٦	٠
قنا		١	م	٠	٠	٠	١٧	٠	٠	٠	٠	٠	٨١	٦٤٤	٠
		١	أ	٠	٠	٠	١	٠	٠	٠	٠	٠	٢	١٩	٠

تابع جدول رقم ٢٩ - عدد مرضى العيادات الداخلية وجملة أيام العلاج بمستشفيات القطاع العام والأعمال العام طبقا للأقسام الطبية
بالمحافظات عام ٢٠١٣

نوع القسم	المحافظات	عدد المستشفيات	جراحة تجميل	جراحة عامة	جراحة عظام	جراحة مخ وأعصاب	جلدية وتناسلية	سكر	صدر باطنى	ضغط دم وسمنة	عزل - حميات	علاج أمراض الجهاز التنفسي الحادة	علاج أورام	نوع القسم	
														م	أ
														الإجمالى العام	
		١٦	٨٤	٨٥٢٧	٨٢٠٥	٤٨١٣	٢٢١٦	١١٤٥	٢٥٧٧	١٠٨٦	.	٢٧٠	١٧٠٩	م	١٦
			٣	٢٤٣	٣٣٦	٢٥١	٤٣	٥٤	٨١	٣٣	.	٧	٥١	أ	
														القاهرة	
		١	.	٢٧٠	٣٥٠	٢٣٠	٨٦	٦٥	١٣٥	٤٥	.	.	٨	م	١
			.	٤	٤	١	١	١	٢	١	.	.	.	أ	
														السويس	
		٢	.	١٨٠	٢٦٠	م	٢
			.	٢	٧	أ	
														دمياط	
		١	م	١
			أ	
														الدقهلية	
		١	٤	٣٥١	٣٦	٣٠	٢٠	٤٠	١٠	١٠٠	.	.	.	م	١
			.	١٩	١	١	.	١	.	١	.	.	.	أ	
														الغربية	
		٢	م	٢
			أ	
														البحيرة	
		٢	.	٢٢٠٠	١٦٠	.	.	١٥٠	١٥	٣٠	.	١٩٠	١٤٨٣	م	٢
			.	٣٤	٣	.	.	٦	١	١	.	٣	٤٠	أ	
														الإسماعيلية	
		٣	.	٢٠٨٥	١٥١٤	٢٣	.	٣٥٠	١٣٢	٤٢١	.	.	٢٨	م	٣
			.	٥٠	٢٥	١	.	٨	٢	٦	.	.	١	أ	
														الجيزة	
		٣	٨٠	٣١٠٠	٥٤٨٨	٤٥٣٠	٢١١٠	٥٤٠	٢١٤٣	٤٩٠	.	٨٠	١٩٠	م	٣
			٣	١٢٤	٢٨٤	٢٤٨	٤٢	٣٨	٧٢	٢٤	.	٤	١٠	أ	
														قنا	
		١	.	٣٤١	٣٩٧	.	.	.	١٤٢	م	١
			.	١٠	١٢	.	.	.	٤	أ	

تابع جدول رقم ٢٩ - عدد مرضى العيادات الداخلية وجملة أيام العلاج بمستشفيات القطاع العام والأعمال العام طبقاً للأقسام الطبية بالمحافظات عام ٢٠١٣

الإجمالي العام	نفسية وعصبية	نساء وولادة	مناظير ضوئية	مكافحة أمراض الإسهال والجفاف	مسالك بولية	أمصال كلب	قسم أشعة تشخيصية عادية	فم أسنان	فشل و غسيل كلوى	عيون	عناية مركزة	علاج طبيعى	علاج درن	عدد المستشفيات	نوع القسم المحافظات
٧٣١٣٢	.	١١٥٤	٢٧٠	.	٣٠٩٦	١٠٣	٨٢١	٢٠٨٨	١٤٦	٤٥٥٢	١٤٧٧	٩٦٠	.	م ١٦	الإجمالي العام
٢٦٥٣	.	٣٢	٧	.	١٣٩	١١	٩	٦٦	١٧	٩٤	٤٥	١٢	.	أ	
٢٨٠٢	١٨٠	٤٦٠	.	.	.	م ١	القاهرة
٣٧	٣	٦	.	.	.	أ	
١٠٥٥	م ٢	السويس
٢٣	أ	
٥٠٣	.	٣	م ١	دمياط
٧	أ	
٧٩٠	م ١	الدقهلية
٢٩	أ	
٢٢٩٨	.	١٦٣	.	.	٣١٦	١٠٣	.	٨٧٥	١٠٣	٧٣٨	.	.	.	م ٢	الغربية
١٤٣	.	١٠	.	.	٣٤	١١	.	٤٧	١١	٣٠	.	.	.	أ	
٥١٢٩	.	٥	١٩٠	.	٢٠	.	.	.	٣	م ٢	البحيرة
١٠٥	.	.	٣	.	١	.	.	.	٤	أ	
١١٨٤٩	.	٢٥٠	.	.	٢٣٥	.	٨٢١	م ٣	الإسماعيلية
١٩٠	.	٧	.	.	٦	.	٩	أ	
٤٦٢٠٩	.	١٨٠	٨٠	.	٢١٩٧	.	.	١٢١٠	٤٠	٣٣٠٠	١٣٦٠	٩٦٠	.	م ٣	الجيزة
٢٠٥٠	.	٤	٤	.	٩١	.	.	١٩	٢	٥٦	٤١	١٢	.	أ	
٢٤٩٧	.	٥٥٣	.	.	١٤٨	.	.	٣	.	٥٤	١١٧	.	.	م ١	قنا
٦٩	.	١١	.	.	٤	٢	٤	.	.	أ	

أ أجمالي ايام العلاج بالمائة يوم

م مرضى العيادة الداخلية

جدول رقم ٣٠ - عدد المغادرين للعيادات الداخلية (أحياء - موتى) بمستشفيات القطاع العام والأعمال طبقا للأقسام الطبية
بالمحافظات عام ٢٠١٣

مجموعة أقسام الأمراض الباطنة													عدد المستشفيات	نوع القسم
جذام	باطنة عامة	أنف وأذن وحنجرة	أمراض متوطنة	أمراض قلب وأوعية دموية	الروماتيزم	الحروق	أطفال مبتسرين	أطفال	أشعة مقطعية	أشعة فوق صوتية	استقبال وطوارئ	المحافظات		
.	١٤٦٣٢	٣٠١٨	٢٤٣٠	٢٩٧٨	١٩٥	٤	٣٤	١٠٥٨	٢١٠٤	١٢٥٠	١٦٠٠	أحياء	١٦	الإجمالي العام
.	٢٢	.	٣٢	٤٠	.	.	٣	٤	.	.	.	موتى		
.	٣١٦	٤٥٠	١٥٢	٥٥	.	.	.	أحياء	١	القاهرة
.	موتى		
.	.	.	.	٤٠٥	.	.	.	٢١٠	.	.	.	أحياء	٢	السويس
.	موتى		
.	٥٠٠	أحياء	١	دمياط
.	موتى		
.	١٨٢	٧	.	٦	.	٤	أحياء	١	الدقهلية
.	موتى		
.	أحياء	٢	الغربية
.	موتى		
.	٢٨١	٤٨٠	٩٨	أحياء	٢	البحيرة
.	.	.	٢	موتى		
.	٢٦٥٠	٢٤٠	.	٤٧	١١٥	.	٣٤	٧٧٦	٢١٠٤	١٢٥٠	١١٠٠	أحياء	٣	الإسماعيلية
.	٣	٤	.	.	.	موتى		
.	١٠٥٦١	١٧٦٠	٢١٨٠	٢٥٢٠	٨٠	أحياء	٣	الجيزة
.	٢٠	.	٣٠	٤٠	موتى		
.	٦٤٢	٨١	١٧	.	.	.	أحياء	١	قنا
.	٢	موتى		

تابع جدول رقم ٣٠ - عدد المغادرين للعيادات الداخلية (أحياء - موتى) بمستشفيات القطاع العام والأعمال العام طبقا للأقسام
بالمحافظات عام ٢٠١٣

نوع القسم	عدد المستشفيات	جراحة تجميل	جراحة عامة	جراحة عظام	جراحة مخ وأعصاب	جلدية وتناسلية	سكر	صدر باطنى	ضغط دم وسمنة	عزل - حميات	علاج أمراض الجهاز التنفسي الحادة	علاج أورام
الإجمالى العام	١٦	أحياء ٨٤ موتى ٠	٨٤٩٢	٨٢٠٥	٤٧٧٣	٢٢١٦	١١٢٥	٢٥٦٧	١٠٧٦	٠	٢٦٠	١٦٧٩
القاهرة	١	أحياء ٠ موتى ٠	٢٥٥	٣٥٠	٢١٠	٨٦	٦٥	١٣٥	٤٥	٠	٠	٨
السويس	٢	أحياء ٠ موتى ٠	١٨٠	٢٦٠	٠	٠	٠	٠	٠	٠	٠	٠
دمياط	١	أحياء ٠ موتى ٠	٠	٠	٠	٠	٠	٠	٠	٠	٠	٠
الدقهلية	١	أحياء ٤ موتى ٠	٣٥١	٣٦	٣٠	٢٠	٤٠	١٠	١٠٠	٠	٠	٠
الغربية	٢	أحياء ٠ موتى ٠	٠	٠	٠	٠	٠	٠	٠	٠	٠	٠
البحيرة	٢	أحياء ٠ موتى ٠	٢٢٠٠	١٦٠	٠	٠	١٥٠	١٥	٣٠	٠	١٩٠	١٤٨٣
الإسماعيلية	٣	أحياء ٠ موتى ٠	٢٠٨٥	١٥١٤	٢٣	٠	٣٥٠	١٣٢	٤٢١	٠	٠	٢٨
الجيزة	٣	أحياء ٨٠ موتى ٠	٣٠٨٠	٥٤٨٨	٤٥١٠	٢١١٠	٥٢٠	٢١٣٣	٤٨٠	٠	٧٠	١٦٠
قنا	١	أحياء ٠ موتى ٠	٣٤١	٣٩٧	٠	٠	٢٠	١٤٢	١٠	٠	١٠	٣٠

تابع جدول رقم ٣٠ - عدد المغادرين للعيادات الداخلية (أحياء - موتى) بمستشفيات القطاع العام والأعمال العام طبقاً للأقسام الطبية
بالمحافظات عام ٢٠١٣

الإجمالي العام	نفسية وعصبية	نساء وولادة	مناظير ضوئية	مكافحة أمراض الإسهال والجفاف	مسالك بولية	كلب	قسم أشعة تشخيصية عادية	فم أسنان	فشل وغسيل كلوى	عيون	عناية مركزة	علاج طبيعى	علاج درن	عدد المستشفيات	نوع القسم
٧٥١٤٨	.	١٦٧٩	٢٦٠	.	٣٠٩٦	١٠٣	٨٢١	٢٠٨٨	١٣٦	٤٥٥٢	١٤٠٦	٩٦٠	.	١٦	أحياء
٣٦٧	.	٣٠	١٠	١٠	.	٧١	.	.		موتى
٢٧٦٧	.	٨	.	.	١٨٠	٤٦٠	.	.	.	١	أحياء
٣٥		موتى
١٠٥٥	٢	أحياء
.		موتى
٥٠٣	١	أحياء
.		موتى
٧٩٠	١	أحياء
.		موتى
٢٢٩٨	٣١٦	١٠٣	.	٨٧٥	١٠٣	٧٣٨	.	.	.	٢	أحياء
.		موتى
٥١٢٥	.	١٤٨٣	١٩٠	.	٢٠	.	.	.	٣	٢	أحياء
٢		موتى
١٤٢٢٧	.	٢٨	.	.	٢٣٥	.	٨٢١	٣	أحياء
٧		موتى
٤٥٨٨٩	.	١٦٠	٧٠	.	٢١٩٧	.	.	١٢١٠	٣٠	٣٣٠٠	١٢٩٠	٩٦٠	.	٣	أحياء
٣٢٠	.	٣٠	١٠	١٠	.	٧٠	.	.		موتى
٢٤٩٤	١٤٨	.	.	٣	.	٥٤	١١٦	.	.	١	أحياء
٣	١	.	.		موتى

جدول رقم ٣١ - عدد مرضى العيادات الخارجية بمستشفيات القطاع العام والأعمال العام طبقا للأقسام الطبية المختلفة
بالمحافظات عام ٢٠١٣

نوع القسم المحافظات	عدد المستشفيات	استقبال وطوارئ	اشعة فوق صوتية	اشعة مقطعية	اطفال	اطفال مبتسرين	الحروق	الروماتيزم	أمراض قلب وأوعية دموية	أمراض متوطنة	أنف وأذن وحنجرة	باطنة عامة	جذام
الإجمالي العام	١٦	٦٤٤٠٣	٨٤٦٢	٢٤٠٥	١٤٥٩٣	٠	١٥٥	٦٣٥٦	١٥٧١٧	٩٤٠٧	٣٨٩٧٤	١٩٤٧٧٦	٠
القاهرة	١	٠	٠	٠	١٨٥٠	٠	٠	٠	٠	١٠٩٠	٣٢٣٠	٢٣٢٠	٠
السويس	٢	٢٦١٨	١٠٩٢	٠	٢١٠	٠	٠	٠	٢٨٠٥	٠	١٢٩٦	٠	٠
دمياط	١	٧٢٠٠	٠	٠	٠	٠	٠	٠	٠	٠	٧٦٠	١٣٥٥٠	٠
الدقهلية	١	٠	٠	٠	٠	٠	٥	٠	٧	٠	٤٨٠	٥٠٠	٠
الغربية	٢	١٢٥٨٩	٠	٠	١٨٥٥	٠	٠	٠	٠	٠	٨٠٦١	٦٩٣٣٦	٠
البحيرة	٢	١١٣٢٥	٢٦٥٢	٣٦٠	١٦٠٠	٠	١٥٠	٢٠٠	٥٠	٢٣٠٠	٥٥٠٠	٢٨٣٠٠	٠
الإسماعيلية	٣	٧٣٢١	١١٨	٢٢٥	٨١٤	٠	٠	٣٦	٢٥	٠	٥٨٧١	١٠٢٦٨	٠
الجيزة	٣	٢٣٣٥٠	٤٦٠٠	١٨٢٠	٢٧٠	٠	٠	٦١٢٠	١٢٨٣٠	٤٤٢٠	٩٥٠٢	٤٨٢٩٥	٠
قنا	١	٠	٠	٠	٧٩٩٤	٠	٠	٠	٠	١٥٩٧	٤٢٧٤	٢٢٢٠٧	٠

تابع جدول رقم ٣١ - عدد مرضى العيادات الخارجية بمستشفيات القطاع العام والأعمال طبقا للأقسام الطبية المختلفة
بالمحافظات عام ٢٠١٣

نوع القسم	عدد المستشفيات	جراحة تجميل	جراحة عامة	جراحة عظام	جراحة مخ وأعصاب	جلدية وتناسلية	سكر	صدر باطنى	ضغط دم وسمنة	عزل - حميات	علاج أمراض الجهاز التنفسي الحادة	علاج أورام	المحافظات	
													الإجمالي العام	
القاهرة	١	٤٨٥	٦٥٥٣٣	٤٨٢٧١	١٩٣٥٠	٢٨٥٩١	٩٦٥٥	٦٣٥٩	٣٣٥٨	٠	١١٠١	١١٥١	الإجمالي العام	
السويس	٢	٠	٥٢٦	٢١٦٨	٢٣١٦	١٨٨٤	١٨٢٢	٢٥٨	٠	٠	٠	٤٣٥	القاهرة	
دمياط	١	٠	٢٤٠٠	١٦٠٠	٠	٤٠٠	٠	٠	٠	٠	٠	٠	السويس	
الدقهلية	١	٥	٣٠٠	١٠٣	٦٢	٣٠	٦٠	١٥	١٣٠	٠	٣٧	٣	دمياط	
الغربية	٢	٠	٤٤٧٢٢	١٣٨٥٢	٠	٧٧٦٢	٠	٦٤	٠	٠	٠	٠	الدقهلية	
البحيرة	٢	١٠٠	٤٣٠٠	٣٦٠٠	٥٧٠	٢٨٥٠	٤٥٥٠	٦٦٥	٥٥٠	٠	٦٦٠	٦٥	الغربية	
الإسماعيلية	٣	٠	٢٣٩٠	٢٩٧٢	١٦٧	٢٠٩٧	٤٣	١٥	٣٨	٠	١٥٤	٠	البحيرة	
الجيزة	٣	٣٨٠	٧٧٦٠	١٣٥٤٦	١٥٤٤٠	٩٤٨٣	٢٧٠٠	٣٤٤٥	٢٤٣٠	٠	٢٥٠	٦٤٠	الإسماعيلية	
قنا	١	٠	١٧٨٥	٨٦١٠	٠	٣٧٧٥	٠	١٢٦٧	٠	٠	٠	٠	الجيزة	

تابع جدول رقم ٣١ - عدد مرضى العيادات الخارجية بمستشفيات القطاع العام والأعمال العام طبقا للأقسام الطبية المختلفة
بالمحافظات عام ٢٠١٣

الإجمالي العام	نفسية وعصبية	نساء وولادة	مناظير ضوئية	مكافحة أمراض الإسهال والجفاف	مسالك بولية	كلب	قسم أشعة تشخيصية عادية	فم أسنان	فشل وغسيل كلوى	عيون	عناية مركزة	علاج طبيعى	علاج درن	عدد المستشفيات	نوع القسم المحافظات
٧٤٧٠٩٨	١٩٦٩	١٩٤١٤	٣٦٠٧	.	٢٥٥٨٠	١٠٣	٥٢٥٤٩	٣٤٨٢٦	١٠٣٣	٣٧٧١٧	٢٣٠	٣٠٧٩٨	١٧٠	١٦	الإجمالي العام
٢٢٧٧٣	٢٠٠٠	.	.	٤١٠٠	.	٢٥٨٠	.	.	.	١	القاهرة
٤٣٣٣٦	٤٢٠	.	١٩٦٦٣	١٧٣٩	٤٨٠	٢١٨٤	.	١٤٢٠	.	٢	السويس
٢٧١٦٢	.	١١٣	.	.	٣٨٣	.	.	٥٦٠	.	١٩٦	.	.	.	١	دمياط
٢٣٧٧	٢	.	.	.	٢٣٠	.	١٩٣	١٠٠	٣	٧٢	.	٤٠	.	١	الدقهلية
٢٠٧٦٥٤	١٥٣	١١٣٩٤	.	.	٩٥٣٦	١٠٣	٥٠٨٨	٩٠٦٤	١٠٣	٩٠٧٣	١٢١	٤٧٧٨	.	٢	الغربية
١١٠٢٢٧	٨٠٠	٢٤٦٠	.	.	١٨٥٠	.	١٨٠٠٠	٢١٠٠	١٠٠	٦٠٠٠	.	٨٤٠٠	١٧٠	٢	البحيرة
٤٤٢٩٩	٥	١٦٣٧	٢٠٧	.	١٨٥٨	.	٣٠٥	٣٣٨٣	١٨٠	٢٢١١	١٠٩	١٨٥٠	.	٣	الإسماعيلية
٢٢٥٥٨٨	١٠٠٠	٩٤٠	٣٤٠٠	.	٨٣٩٧	.	٩٣٠٠	٩٧٢٠	١٥٠	١١٠٩٠	.	١٤٣١٠	.	٣	الجيزة
٦٣٦٨٢	٩	٢٨٧٠	.	.	٩٠٦	.	.	٤٠٦٠	١٧	٤٣١١	.	.	.	١	قنا

جدول رقم ٣٢ - قيمة الاجور النقدية والتأمينات الاجتماعية والمزايا العينية بمستشفيات القطاع العام والاعمال العام بالمحافظات عام ٢٠١٣

القيمة بالالف جنيه

المحافظات	عدد المستشفيات	الأجور النقدية									
		مدبرون	أطباء (١)	صيادلة	مشرفون اجتماعيون	فنيون ومساعدون فنيون	هيئة التمريض (٢)	مولدات ومساعدات مولدات	اداريون ومعاونون وكتبه	مشتغلون آخرون (٣)	جملة الاجور النقدية (٤)
الإجمالي العام	١٦	١٥١٢	٦٢٩٩	١٢٣٤	١٦٤	٥٢٥٩	١٤٣٨٦	١٧٠	٩٢٩٧	١٢٧٨	٣٩٥٩٩
القاهرة	١	٢٤٩	١٠٩	٤٢	٠	٠	٢٢٥	٠	١٩٣	٢٨	٨٤٦
السويس	٢	٧٥	١٢٣	٩٥	٠	٢١٢	٣٨٥	٠	٤٧٣	١٠٨	١٤٧١
دمياط	١	٣٦	١٠٨	٠	٠	٠	٧٢	٠	٣٣	٠	٢٤٩
الدقهلية	١	١١٥	٩٣	٣٦	٠	٧١	٢٤٨	٠	١٠٩	٠	٦٧٢
الغربية	٢	٣٤٠	٢٠٣٥	٢٥٤	٠	٢٣٨	٤٠٢٦	١٧٠	١٦٤١	٠	٨٧٠٤
البحيرة	٢	٢٧	١٦٨	٢٢	٠	٨٦	٢٢٢	٠	٧٥	٠	٦٠٠
الإسماعيلية	٣	٢٦	٦١٩	١٠٠	٤٣	٦٣٦	١٣٣٩	٠	٢٧٧	٢٤	٣٠٦٤
الجيزة	٣	٦٤٤	٢٨٧٩	٢١٠	١٢١	٤٠١٦	٧١٦٧	٠	٥٩٨٢	١٠	٢١٠٢٩
قنا	١	٠	١٦٥	٤٧٥	٠	٠	٧٠٢	٠	٥١٤	١١٠٨	٢٩٦٤

تابع جدول رقم ٣٢ - قيمة الاجور النقدية والتأمينات الاجتماعية والمزايا العينية بمستشفيات القطاع العام والاعمال العام بالمحافظات عام ٢٠١٣

القيمة بالالف جنيه

المحافظات	عدد المستشفيات	المزايا العينية (٥)	التأمينات الاجتماعية	جملة الأجور والتأمينات الاجتماعية والمزايا العينية
الإجمالي العام	١٦	٣٥٤٤	٤٧٢١	٤٧٨٦٤
القاهرة	١	.	.	٨٤٦
السويس	٢	.	.	١٤٧١
دمياط	١	١	١٨	٢٦٨
الدقهلية	١	.	.	٦٧٢
الغربية	٢	.	.	٨٧٠٤
البحيرة	٢	.	.	٦٠٠
الإسماعيلية	٣	.	.	٣٠٦٤
الجيزة	٣	٣٥٤٣	٤٧٠٣	٢٩٢٧٥
قنا	١	.	.	٢٩٦٤

(١) بما فيهم الإداريون من الأطباء الإخصائيين والممارسين العموميين ولا تشمل أطباء الإمتياز

(٢) تشمل كافة العاملين في التمريض (حكيمات-رئيس ممرضين -رئيسة ممرضات - ممرضون -ممرضات-مساعدو ممرضين -مساعدات ممرضات)

(٣) تشمل عمال وعاملات النظافة والتمورجية.

(٤) الأجور : تشمل الأجور والمرتبات والمكافآت والمنح والبدلات للمشتغلين المصريين والأجانب الذى تتحمله المنشأة (عدا بدل الإنتقال)

(٥) المزايا العينية:تشمل ما تتحمله المنشأة للمشتغلين المصريين والأجانب من الأغذية والملابس والإنتقالات وكذلك الخدمات الثقافية والاجتماعية والرياضية وتكلفة السكن ---- إلخ

جدول رقم ٣٣ - قيمة المستلزمات السلعية المستهلكة بالمستشفيات بالقطاع العام والاعمال العام بالمحافظات عام ٢٠١٣

القيمة بالآلاف جنيه

الإجمالي العام	أخرى			مواد نظافة			مياه	أدوات كتابية ومطبوعات			قطع غيار ومواد ومهمات			مواد تعبئة وتغليف			ادوية وعقاقير			المستلزمات الطبية			المحافظات	
	الجملة	مستورد	محلى	الجملة	مستورد	محلى		الجملة	مستورد	محلى	الجملة	مستورد	محلى	الجملة	مستورد	محلى	الجملة	مستورد	محلى	الجملة	مستورد	محلى		
٢٨٩٩١	١٣	.	١٣	٨٢١	.	٨٢١	٣٨٢	١٧٧١	.	١٧٧١	٢٤٨٥	٢٤	٢٤٦١	.	.	.	١٦٢١٩	٢٩	١٦١٩٠	٧٣٠٠	٢٦	٧٢٧٤	الإجمالي العام	
٤٣١	.	.	.	١٩	.	١٩	٣١	١٥	.	١٥	١٦١	.	١٦١	٢٠٥	.	٢٠٥	القاهرة	
١٣٤٩	١٨	١٤١	.	١٤١	٥٨	.	٥٨	١١٣٢	.	١١٣٢	السويس	
١٧٢	.	.	.	٢	.	٢	٦	٣	.	٣	٤٠	٢٤	١٦	.	.	.	٥٤	٢٩	٢٥	٦٧	٢٦	٤١	دمياط	
.	الدقهلية
١	١	الغربية
١٢٦٩	١	١١٨	.	١١٨	١١٥٠	.	١١٥٠	البحيرة	
٤٣	١٣	.	١٣	٤	.	٤	٣	.	٣	.	.	.	١	.	١	٢٢	.	٢٢	الإسماعيلية	
٢٥٧٢٦	.	.	.	٨٠٠	.	٨٠٠	٣٢٥	١٦٠٨	.	١٦٠٨	٢٣٨٤	.	٢٣٨٤	.	.	.	١٥٨٨٥	.	١٥٨٨٥	٤٧٢٤	.	٤٧٢٤	الجيزة	
.	قنا

المستورد بمعرفة المنشأة أو بمعرفة الغير

جدول رقم ٣٤ - قيمة المستلزمات السلعية المستهلكة (الوقود والزيوت والشحومات) بمستشفيات القطاع العام الأعمال العام

بالمحافظات عام ٢٠١٣

القيمة بالالف جنيه

الوقود والزيوت والشحومات											عدد المستشفيات	المحافظات
الجملة	أخرى	زيوت وشحومات	بوتاجاز	غاز طبيعي	بنزين	كيروسين	ديزل	سولار	مازوت	فحومات		
١٠٠	٠	١١	٠	٣	٨٠	٠	٠	٦	٠	٠	١٦	الإجمالي العام
٢٩	٠	٠	٠	٠	٢٩	٠	٠	٠	٠	٠	١	القاهرة
١٣	٠	١	٠	٠	١٢	٠	٠	٠	٠	٠	٢	السويس
٠	٠	٠	٠	٠	٠	٠	٠	٠	٠	٠	١	دمياط
٠	٠	٠	٠	٠	٠	٠	٠	٠	٠	٠	١	الدقهلية
٠	٠	٠	٠	٠	٠	٠	٠	٠	٠	٠	٢	الغربية
٠	٠	٠	٠	٠	٠	٠	٠	٠	٠	٠	٢	البحيرة
٠	٠	٠	٠	٠	٠	٠	٠	٠	٠	٠	٣	الإسماعيلية
٥٨	٠	١٠	٠	٣	٣٩	٠	٠	٦	٠	٠	٣	الجيزة
٠	٠	٠	٠	٠	٠	٠	٠	٠	٠	٠	١	فنا

جدول رقم ٣٥ - قيمة المستلزمات السلعية (الكهرباء) بمستشفيات القطاع العام والاعمال العام بالمحافظات عام ٢٠١٣

القيمة بالآلاف جنيهه

المحافظات	عدد المستشفيات	كهرباء مشتراه		كهرباء منتجه		الجملة	
		كمية ك.و.س	قيمة	كمية ك.و.س	قيمة	كمية ك.و.س	قيمة
الإجمالي العام	١٦	٣٩١٣٧٤٤	٢١١٥	.	٣٩١٣٧٤٤	٢١١٥	
القاهرة	١	٢٠٧١٤	٧	.	٢٠٧١٤	٧	
السويس	٢	١٧٩٩٨	٣٨٠	.	١٧٩٩٨	٣٨٠	
دمياط	١	١٥٠٠٠	٨	.	١٥٠٠٠	٨	
الدقهلية	١	٣٤٢٨٥	١٢	.	٣٤٢٨٥	١٢	
الغربية	٢	١٩٥٧١	٧	.	١٩٥٧١	٧	
البحيرة	٢	١٧١٥	١	.	١٧١٥	١	
الإسماعيلية	٣	٣٦١٠٩	١٠٣	.	٣٦١٠٩	١٠٣	
الجيزة	٣	٣٧٦٦٧٥٢	١٥٩٦	.	٣٧٦٦٧٥٢	١٥٩٦	
قنا	١	١٦٠٠	١	.	١٦٠٠	١	

جدول رقم ٣٦ - قيمة المصروفات الخدمية بمستشفيات القطاع العام والاعمال العام بالمحافظات عام ٢٠١٣

القيمة بالآلاف جنيه

المحافظات	عدد المستشفيات	مصروفات تشغيل لدى الغير ومقاولي الباطن	مصروفات صيانة (١)	مصروفات ابحاث وتجارب	ايجار الات ومعدات ووسائل نقل وانتقال	مصروفات دعابة وعلان	مصروفات نقل وانتقالات (٢)	مصروفات اتصالات	اتعاب محاسبية وقانونية	مصروفات الأمن والمطافى	مصروفات التأمين	مكافآت لغير العاملين عن خدمات مؤداة
الإجمالى العام	١٦	٢٨١	١٧٦٩	٣	١٧٢	١٨٩	١١٦	٥٩	١٢	٧٧٢	٥٤	٢١٦٦٩
القاهرة	١	٤٤	٩	٣	١٣	٣٠	٥	٠	٠	٠	٠	٠
السويس	٢	٢٣٧	٢٥٢	٠	٠	٨	١٥	١٣	١٢	٠	٢١	١٣٥١٥
دمياط	١	٠	٣	٠	٠	٠	٠	١	٠	٠	٠	١
الدقهلية	١	٠	٠	٠	٠	٠	٠	٠	٠	٠	٠	٠
الغربية	٢	٠	٠	٠	٠	٠	٠	٠	٠	٠	٠	٠
البحيرة	٢	٠	٠	٠	٠	٠	٠	٠	٠	٠	٠	٠
الإسماعيلية	٣	٠	٦١	٠	٦	٤	٠	٠	٠	٠	٠	٠
الجيزة	٣	٠	١٤٤٤	٠	١٥٣	١٤٧	٩٦	٤٥	٠	٧٧٢	٣٣	٨١٥٣
قنا	١	٠	٠	٠	٠	٠	٠	٠	٠	٠	٠	٠

تابع جدول رقم ٣٦ - قيمة المصروفات الخدمية بمستشفيات القطاع العام والاعمال العام بالمحافظات عام ٢٠١٣

القيمة بالآلاف جنيه

المحافظات	عدد المستشفيات	عمولات ومصروفات بنكية	العمولات الأخرى	مصروفات تدريب العاملين داخل وخارج المنشأة	مصروفات خدمية أخرى	الإجمالي العام
الإجمالي العام	١٦	٣٣٦	٠	١٤	١٠٨٣٤	٣٦٢٨٠
القاهرة	١	٣٢٢	٠	٠	٠	٤٢٦
السويس	٢	٩	٠	٠	٣٥٥	١٤٤٣٧
دمياط	١	١	٠	٠	٠	٦
الدقهلية	١	٠	٠	٠	٠	٠
الغربية	٢	٠	٠	٠	٠	٠
البحيرة	٢	٠	٠	٠	٠	٠
الإسماعيلية	٣	٢	٠	٠	٨٠٢	٨٧٥
الجيزة	٣	٢	٠	١٤	٩٦٧٧	٢٠٥٣٦
قنا	١	٠	٠	٠	٠	٠

(١) المصروفات التي تتحملها الوحدة نظير قيام الغير بأعمال صيانة على أصول المنشأة

(٢) تشمل بدلات الانتقال (بدل السفر)

جدول رقم ٣٧ - قيمة المصروفات الأخرى بمستشفيات القطاع العام والاعمال العام بالمحافظات عام ٢٠١٣

القيمة بالآلاف جنيه

المحافظات	عدد المستشفيات	إيجار عقارات	إيجار أراضي	فوائد مدينة	ضرائب عقارية	ضرائب ورسوم سلعية			ضريبة مبيعات	ضرائب غير مباشرة على النشاط (١)	ضرائب مباشرة على الدخل (٢)	خسائر بيع أوراق مالية	اقساط تأمين ضد السرقة والحريق	أعباء خسائر متنوعة			أخرى	الاجمالي العام
						رسوم جمركية	رسوم إنتاج	حصيلة خزانة						تبرعات واعانات	تعويضات وغرامات	خسائر بيع خامات ومواد وقطع غيار		
الإجمالي العام	١٦	٧٨٣	.	.	١٣٩	٩٧٨	.	.	٩٠	.	.	.	٢٥	٢٠١٥
القاهرة	١	٧٥٥	٧٥٥
السويس	٢	١٦	١٩	.	.	٩٠	١٢٥
دمياط	١
الدقهلية	١
الغربية	٢
البحيرة	٢
الإسماعيلية	٣	٢	٢
الجيزة	٣	١٢	.	.	١٣٩	٩٥٩	٢٣	١١٣٣
قنا	١

(١) تتمثل في الرسوم والضرائب الغير مباشرة التي تفرضها الدولة على ممارسات النشاط الانتاجي ومستلزماته مثل رسوم الدمغة وضريبة السيارات

(٢) تتمثل في الضريبة على أرباح شركات الأموال والضريبة على إيرادات رؤوس الأموال المنقولة وما شابهها

جدول رقم ٣٨ - قيمة الإيرادات بمستشفيات القطاع العام والاعمال العام بالمحافظات عام ٢٠١٣

القيمة بالآلاف جنيه

المحافظات	عدد المستشفيات	خدمات مباحة				هبات وتبرعات واعانات	إيرادات الاوراق المالية	فوائد دانة محصلة	إيجارات دانة محصلة	إيرادات تشغيل للغير	المخلفات (١)	ايرادات وارباح متنوعة			ايرادات اخرى (٢)	الاجمالي العام
		مبيعات تذاكر علاجية	عمليات جراحية	تحاليل اشعة	اخرى							عمولات	تعويضات وغرامات	ارباح بيع خامات ومواد وقطع غيار		
الإجمالي العام	١٦	٥٢٣٢٣	٢٠٣٥٧	١٠٢٨٦	١٥٦٨٧	.	٣٣	٣٣	.	.	.	٢٣	.	٣٢٧٩٥	١٣١٥٣٧	
القاهرة	١	٥٥٩	٢٥٦٩	٨٦٢	١١٦٤	٥١٥٤	
السويس	٢	١٠٨٨	١٧٦٤	٥٧٣	٧٣١٦	١٠٧٤١	
دمياط	١	
الدقهلية	١	٨٠٠	٨٠٠	
الغربية	٢	٩٢٥٠	٩٢٥٠	
البحيرة	٢	٢٦٠	١٧١٥	١٩٧٥	
الإسماعيلية	٣	١٣٩٠	٤٠٠	.	٢٧٣	٢٠٦٣	
الجيزة	٣	٣٨٩٧٥	١٣٩٠٩	٨٨٥١	٦٩٣٥	.	٣٣	٣٣	.	.	.	٢٣	.	٣٢٧٩٥	١٠١٥٥٤	
قنا	١	

(١) عبارة عن القيمة التقديرية للمخلفات المتواجدة فعلا لدى المنشأة وثمانها في حالة البيع

(٢) تشمل إيرادات سنوات سابقة - إشتراكات أعضاء- إيرادات بيع منتجات سلعية

جدول رقم ٣٩ - حركة المخزون بمستشفيات القطاع العام والاعمال العام بالمحافظات عام ٢٠١٣

القيمة بالآلاف جنيه

المحافظات	عدد المستشفيات	أول العام						آخر العام									
		خامات رئيسية ومساعدة	بضائع مشتراه بغرض البيع	الوقود والزيوت والشحومات	مواد تعبئة وتغليف	قطع غيار ومهمات	أدوات كتابية ومطبوعات	مستلزمات أخرى	الجملة	خامات رئيسية ومساعدة	بضائع مشتراه بغرض البيع	الوقود والزيوت والشحومات	مواد تعبئة وتغليف	قطع غيار ومهمات	أدوات كتابية ومطبوعات	مستلزمات أخرى	الجملة
الإجمالي العام	١٦	٤٧١	٦٥٧٣	٠	٠	٢٥٥	١٤٠	١٢٠	٧٥٥٩	٦٠٣	٦٣٩٥	٠	٠	١٥٤	٣٣٧	٢٩٧	٧٧٨٦
القاهرة	١	١٢٠	٠	٠	٠	٠	٠	٠	١٢٠	٧١	٠	٠	٠	٠	٠	٠	٧١
السويس	٢	٣٣٤	١٩٥١	٠	٠	٣١	٠	١٢٠	٢٤٣٦	٥٢٠	١٨٠٣	٠	٠	٣٢	٠	١٢٦	٢٤٨١
دمياط	١	١٧	٠	٠	٠	٦	٠	٠	٢٥	١٢	٠	٠	٠	٥	٣	٠	٢٠
الدقهلية	١	٠	٠	٠	٠	٠	٠	٠	٠	٠	٠	٠	٠	٠	٠	٠	٠
الغربية	٢	٠	٠	٠	٠	٠	٠	٠	٠	٠	٠	٠	٠	٠	٠	٠	٠
البحيرة	٢	٠	٠	٠	٠	٠	٠	٠	٠	٠	٠	٠	٠	٠	٠	٠	٠
الإسماعيلية	٣	٠	٠	٠	٠	٠	٠	٠	٠	٠	٠	٠	٠	٠	١٧١	١٧١	١٧١
الجيزة	٣	٠	٤٦٢٢	٠	٠	٢١٨	٠	٠	٤٩٧٨	٠	٤٥٩٢	٠	٠	١١٧	٣٣٤	٠	٥٠٤٣
قنا	١	٠	٠	٠	٠	٠	٠	٠	٠	٠	٠	٠	٠	٠	٠	٠	٠

جدول رقم ٤٠ - حركة الاصول الثابتة بمستشفيات القطاع العام والاعمال العام بالمحافظات عام ٢٠١٣

القيمة بالالف جنيه

المحافظات	عدد المستشفيات	القيمة الصافية للاصل فى اول العام	قيمة الاضافات على الاصل خلال العام (١)		اهلاك العام	القيمة الصافية للاصل آخر العام (٣)
			مستوردة (٢)	محلية		
الإجمالي العام	١٦	٧١٤٨٨	٠	٣٢٦٥	٦٠١٤	٦٨٦٤١
القاهرة	١	٥٤٢	٠	٠	٧٠	٤٧٢
السويس	٢	١٣٠٣٦	٠	٦٧٦	٢٣٤٤	١١٣٦٨
دمياط	١	١٦٤٧	٠	٠	٤٤	١٦٠٣
الدقهلية	١	٩	٠	٠	٠	٩
الغربية	٢	١٠١	٠	٠	٩	٩٢
البحيرة	٢	٤٣٤٨	٠	٠	١٨٠	٤١٦٨
الإسماعيلية	٣	٩١٨٨	٠	٥٧٨	٩١	٩٢٢٥
الجيزة	٣	٤٢٦١٧	٠	٢٠١١	٢٩١٧	٤١٧٠٤
قنا	١	٠	٠	٠	٠	٠

(١) قيمة الإضافات وتشمل الإضافات المشتراه أو المنتجة ذاتيا

(٢) بمعرفة المنشأة أو بمعرفة الغير

(٣) القيمة الصافية للاصل آخر العام = (القيمة الصافية للاصل فى اول العام + قيمة الإضافات على الاصل خلال العام - الإستبعادات - أهلاك العام)

جدول رقم ٤١ - حركة الاصول والخصوم المالية بمستشفيات القطاع العام والاعمال العام بالمحافظات عن عام ٢٠١٣

القيمة بالآلاف جنيه

المحافظات	عدد المستشفيات	الاصول					الخصوم				
		مدينون (عملاء)	اوراق مالية (اسهم وسندات)	ارصدة نقدية لدى البنوك	اصول مالية اخرى	اجمالي الاصول	حقوق الشركاء	قروض طويلة وقصيرة	اوراق مالية (كمبيالات)	دائنون (عملاء)	التزامات اخرى
الإجمالي العام	١٦	٣٥١٣٠	٠	٣٠٢٨	٤٢٥٢	٤٢٤١٠	٤٤١١٠	٠	١٩٧٤٢	٢١٩٧٩	٨٥٨٣١
القاهرة	١	٠	٠	٠	٠	٠	٠	٠	٠	٠	٠
السويس	٢	٢٦٦٢١	٠	٢٦٨٩	٠	٢٩٣١٠	٤٣٦٥٠	٠	١٨٤٩٦	٠	٦٢١٤٦
دمياط	١	٦	٠	٢٥٠	٠	٢٥٦	٤٦٠	٠	٢	٤	٤٦٦
الدقهلية	١	٠	٠	٠	٠	٠	٠	٠	٠	٠	٠
الغربية	٢	٠	٠	٠	٠	٠	٠	٠	٠	٠	٠
البحيرة	٢	٠	٠	٠	٠	٠	٠	٠	٠	٠	٠
الإسماعيلية	٣	٣٠٠٢	٠	٢٥	٠	٣٠٢٧	٠	٠	١٢٤٣	٠	١٢٤٣
الجيزة	٣	٥٥٠١	٠	٦٤	٤٢٥٢	٩٨١٧	٠	٠	١	٢١٩٧٥	٢١٩٧٦
قنا	١	٠	٠	٠	٠	٠	٠	٠	٠	٠	٠

جدول رقم ٤٢ - قيمة مشروعات تحت التنفيذ بمستشفيات القطاع العام و الاعمال العام بالمحافظات عام ٢٠١٣

المحافظات	عدد المستشفيات	قيمة الرصيد أول العام	قيمة الاضافات خلال العام	قيمة أصول تكاملت ومعدة للانتاج خلال العام	قيمة الرصيد آخر العام
الإجمالي العام	١٦	٩٨٢	٢٠٧٢	٦١٦	٢٤٣٨
القاهرة	١	٠	٠	٠	٠
السويس	٢	٩٨٢	١٩٧٢	٦١٦	٢٣٣٨
دمياط	١	٠	٠	٠	٠
الدقهلية	١	٠	٠	٠	٠
الغربية	٢	٠	٠	٠	٠
البحيرة	٢	٠	٠	٠	٠
الإسماعيلية	٣	٠	٠	٠	٠
الجيزة	٣	٠	١٠٠	٠	١٠٠
قنا	١	٠	٠	٠	٠

الفصل الثالث

المستشفيات التابعة للقطاع الخاص بالمحافظات

٩٢

جدول رقم ٤٣ - عدد العاملين الدائمين والمؤقتين بمستشفيات القطاع الخاص طبقاً للتوزيع والمهنة بالمحافظات
عام ٢٠١٣

المهنة	عدد المستشفيات	النوع	أصحاب المنشأة العاملين بها		مديرون		الأطباء (١)		صيدلة		مستشارون أبنيان عيون		فنيون ومساعدون فنيون		هيئة تمريض (٢)		مولدات ومساعدات مولدات		المحافظات
			بدون اجر	باجر	دائم	مؤقت	دائم	مؤقت	دائم	مؤقت	دائم	مؤقت	دائم	مؤقت	دائم	مؤقت	دائم	مؤقت	
			دائم	دائم	دائم	مؤقت	دائم	مؤقت	دائم	مؤقت	دائم	مؤقت	دائم	مؤقت	دائم	مؤقت	دائم	مؤقت	
الإجمالي العام	٩٣٧	ز	٩٥٠	١١٦	١٢٢١	٢١٣	٦٠٩٥	٦٩٠١	٣٩٩	١٠٧	٢١٨	٤٤	١٩١٧	٤٩٥	٢٣٣٢	٧٢١	١٥٧	١٨	
		ا	١٧٠	٥٠	٢٣٣	٥٥	١٤٨٠	٢٠٠٤	٢٧٦	٧٩	١٦٥	٤٩	٨٢٤	١٥٧	٨٧٧٢	٢٣٦٥	٤٦٧	١٢٣	
		ج	١١٢٠	١٦٦	١٤٥٤	٢٦٨	٧٥٧٥	٨٩٠٥	٦٧٥	١٨٦	٣٨٣	٩٣	٢٧٤١	٦٥٢	١١١٠٤	٣٠٨٦	٦٢٤	١٤١	
القاهرة	٢٦٤	ز	٢٤٣	٣١	٣٨٢	٤٥	١٨٣٦	٢٢٧٥	١٨٦	١٤	٦٣	٥	٧٢٦	١٠٥	٨٧١	١٨٥	٢٣	٢	
		ا	٣٠	١٣	٨٢	٢٢	٤٢٦	٧٢٨	١١٩	١٩	٤٧	٢٦	٢٧٨	٧٥	٢٩٢٥	٥٨٩	١٦٢	٤٤	
		ج	٢٧٢	٤٤	٤٦٤	٦٧	٢٢٥٨	٣٠٠٣	٣٠٥	٢٣	١١٠	٣١	١٠٠٤	١٨٠	٣٧٩٦	٧٧٤	١٨٥	٤٤	
الأسكندرية	١٠١	ز	٩٧	١٧	١٩٨	١٥	١١٧٠	١٤٦٢	٣٧	١٢	٢٩	٤	٣١٤	٨٤	٤٤٩	١٤٠	٢٢	٠	
		ا	١٢	٦	٥١	٥	٣٣٧	٣٦١	٤٧	٢٢	٤٠	٦	١٥٧	٢٠	١٦٧٤	٤٧٢	٥٣	٢٥	
		ج	١٠٩	٢٣	٢٤٩	٢٠	١٥٠٧	١٨٢٢	٨٤	٣٤	٦٩	١٠	٤٧١	١٠٤	٢١٢٣	٦١٢	٧٥	٢٥	
بورسعيد	١٣	ز	٤	٢	٩	٠	٥٦	٢٠	٦	٣	٠	٠	٣٣	١٠	٢٩	٢	٠	٠	
		ا	٠	٣	٠	٠	٩	٥	٢	٠	٠	٠	٦	٤	٧٧	٧٩	٠	٠	
		ج	٤	٥	٩	٠	٦٥	٢٥	٨	٣	٠	٠	٣٩	١٤	١٠٦	٨١	٠	٠	
السويس	١٣	ز	٨	١	٧	٢	٨٤	١٦٥	١	٤	٠	٠	٦	٧	٣١	١٣	١	٢	
		ا	٠	٠	١	٠	٤١	٦٨	٠	٢	٠	٠	٠	٠	١٠١	٤٤	٢	٢	
		ج	٨	١	٨	٢	١٢٥	٢٣٣	١	٦	٠	٠	٦	٧	١٣٢	٥٧	٧	٤	
دمياط	١١	ز	٩	٠	٦	٠	٤٤	٢٤	٣	٢	١	٠	٢	٠	٨	٠	٠	٠	
		ا	١	٠	٠	٠	١١	٧	١	٠	٠	٠	١	٠	٥٠	١٢	٢	٢	
		ج	١٠	٠	٦	٠	٥٥	٣١	٣	٢	١	٠	٣	٠	٥٨	١٢	٧	٢	

تابع جدول رقم ٤٣ - عدد العاملين الدائمين والمؤقتين بمستشفيات القطاع الخاص طبقا للنوع والمهنة بالمحافظات
عام ٢٠١٣

مولدات ومساعدات مولدات		هيئة تمريض (٢)		فنيون ومساعدون فنيون		مشرفون اجتماعيون		صيادلة		الأطباء (١)		مديرون		أصحاب المنشأة العاملين بها		النوع	عدد المستشفيات	المهنة	المحافظات
مؤقت	دائم	مؤقت	دائم	مؤقت	دائم	مؤقت	دائم	مؤقت	دائم	مؤقت	دائم	مؤقت	دائم	بأجر	بدون اجر				
														دائم	دائم				
٠	٠	٣١	٤٦	٢٧	٤٣	٢	٢	١	١٠	٢٤٦	١٩٨	١٢	٣٨	٨	١١٠	ذ	٧٦	الدقهلية	
٠	١٤	١٠٧	٣٣٦	١	١٠	٢	٥	١	٤	٧٢	٤١	٢	٠	٤	١٠	أ			
٠	١٤	١٣٨	٣٨٢	٢٨	٥٣	٤	٧	٢	١٤	٣١٨	٢٣٩	١٤	٣٨	١٢	١٢٠	ج			
٥	٢٢	٢٨	١٤٦	٢٢	٦٠	٢	٤٣	٤	١٠	٢٤٣	٢٩٠	٣٣	٨٦	١٠	٥٥	ذ	٣٤	الشرقية	
١٣	١١	٨٣	٤١١	٨	١٥	٠	٢٧	٣	١٢	٤٩	٧٩	١٠	١٢	٧	٢٢	أ			
١٨	٣٣	١١١	٥٥٧	٣٠	٧٥	٢	٧٠	٧	٢٢	٢٩٢	٣٦٩	٤٣	٩٨	١٧	٧٧	ج			
٢	٨	١	٦٩	٢٣	٥٦	١٦	١	٥	١٠	٢٢٠	٣١٣	١١	٦٧	٣	٤٣	ذ	٤٦	القليوبية	
٢	١٣	٤٢	٣٠٤	٦	٢٢	١٢	٣	٢	٨	٥٢	٥٩	٠	٦	٠	٨	أ			
٤	٢١	٤٣	٣٧٣	٢٩	٧٨	٢٨	٤	٧	١٨	٢٧٢	٣٧٢	١١	٧٣	٣	٥١	ج			
٠	٠	١٣	٥١	٢	٢٦	٠	٢	٦	٢	٢٠	١٠	٠	١٦	١٥	١٨	ذ	١٧	كفر الشيخ	
٠	٠	٢٥	٧٧	٣	١٥	٠	٠	١	٣	٥	٠	٠	٠	١	٤	أ			
٠	٠	٣٨	١٢٨	٥	٤١	٠	٢	٧	٥	٢٥	١٠	٠	١٦	١٦	٢٢	ج			
٠	٣٩	١١	٩٥	٣١	١١٧	١	١١	٣	٢٦	٣٥٧	٣٧٩	١٠	٦٧	٤	٧٢	ذ	٥٩	الغربية	
٠	٣٩	٢٦١	٦٠٢	٣	٢٨	٠	٧	٢	١٨	١٦٠	٨٧	٢	١٦	٢	٣٤	أ			
٠	٧٨	٢٧٢	٦٩٧	٣٤	١٤٥	١	١٨	٥	٤٤	٥١٧	٤٦٦	١٢	٨٣	٦	١٠٦	ج			
٠	١٣	٦٤	٢٢	٦	٤٩	٠	٢	٠	١	٣٠٠	٩٧	٤	٢٩	٠	٤٠	ذ	٢٨	المنوفية	
٠	٢٩	٧٥	١٧٣	١	١١	٠	٢	٠	٢	٨٩	٤٣	٢	٣	٠	٤	أ			
٠	٤٢	١٣٩	١٩٥	٧	٦٠	٠	٤	٠	٣	٣٨٩	١٤٠	٦	٣٢	٠	٤٤	ج			

تابع جدول رقم ٤٣ - عدد العاملين الدائمين والمؤقتين بمستشفيات القطاع الخاص طبقا للنوع والمهنة بالمحافظات
عام ٢٠١٣

المهنة	عدد المستشفيات	النوع	أصحاب المنشأة العاملين بها		مديرون		الأطباء (١)		صيادلة		مشرفون اجتماعيون		فنيون ومساعدون فنيون		هيئة تمريض (٢)		مولدات ومساعدات مولدات		
			بدون اجر	باجر	دائم	مؤقت	دائم	مؤقت	دائم	مؤقت	دائم	مؤقت	دائم	مؤقت	دائم	مؤقت	دائم	مؤقت	دائم
البحيرة	١٩	ذ	٢٧	١	٢٢	٥	٢١٤	٨١	٨	٢	١	١٨	١٤	١٦	٨	٥	٠	٠	
			٢	٠	٨	١	٧٢	٢٤	٨	٢	٠	٠	٣	٣	٧١	١٤	٢	٢	
			٢٩	١	٣٠	٦	٢٨٦	١٠٥	١٦	٤	١	٠	٢١	١٧	١٣٠	١٩	٢	٢	
الإسماعيلية	١١	ذ	١٣	٠	٧	١	١٣٧	٤٩	١	١	٩	١	١٨	٥	٠	٠	٠	٠	
			٣	٠	١	٠	٣٢	١٢	١	١	٠	٢	٠	٤٢	٨	٠	٠	٠	
			١٦	٠	٨	١	١٦٩	٦١	٢	٢	٠	١١	١	٦٠	١٣	٠	٠	٠	
الجيزة	١٠٥	ذ	٧٠	١٠	١٨٠	٥٣	٨٥٨	٨١٩	٤٤	٢٨	٣٠	٣٢٢	٨١	٢٨٦	١١٠	١٧	٦	٦	
			١٧	٥	٣٩	٩	١٧٦	٢٠٧	٢٨	١٥	٥	٢	٢٤٢	٢١	١٢٧٩	٢٦٨	٧١	١٢	
			٨٧	١٥	٢١٩	٦٢	١٠٣٤	١٠٢٦	٧٢	٤٣	٣٥	٤	٥٦٤	١٠٢	١٥٦٥	٣٧٨	٨٨	١٨	
بنى سويف	٨	ذ	١٩	٠	٧	٠	٤٥	٤٥	١	٠	٨	٠	١١	٠	٠	٠	٠	٠	
			٠	٠	٤	٠	٢٣	٢٤	٤	٠	١	٢	٠	٧٩	٩	٠	٠	٠	
			١٩	٠	١١	٠	٦٨	٦٩	٥	٠	٢	١٠	٠	٩٠	٩	٠	٠	٠	
الفيوم	٧	ذ	١	٢	٩	٠	٣٢	٥٦	٣	٠	١٤	٩	٢٣	١٢	٧	٣٢	٠	٠	
			٠	٠	٠	٠	٣	٧	١	٠	١٢	٠	٢	٠	٥١	٢٨	٢	٠	
			١	٢	٩	٠	٣٥	٦٣	٤	٠	٢٦	٩	٢٥	١٢	٥٨	٦٠	٢	٠	
المنيا	١٤	ذ	٢٣	٠	٨	١	١٢٢	١٧	٢٥	٨	٢	٢٠	٢	٥٤	١	٠	٠	٠	
			١	٠	١	٠	٢٠	٣	٨	١	٥	٠	١٧	١	٨٤	٥	٠	٠	
			٢٤	٠	٩	١	١٤٢	٢٠	٣٣	٩	٧	٠	٣٧	٣	١٣٨	٦	٠	٠	

تابع جدول رقم ٤٣ - عدد العاملين الدائمين والمؤقتين بمستشفيات القطاع الخاص طبقا للنوع والمهنة بالمحافظات
عام ٢٠١٣

مولدات ومساعدات مولدات		هيئة تمريض (٢)		فنيون ومساعدون فنيون		مشرفون اجتماعيون		صيادلة		الأطباء (١)		مديرون		أصحاب المنشأة العاملين بها		النوع	عدد المستشفيات	المهنة
مؤقت	دائم	مؤقت	دائم	مؤقت	دائم	مؤقت	دائم	مؤقت	دائم	مؤقت	دائم	مؤقت	دائم	بأجر	بدون اجر			
														دائم	دائم			
٠	١	٤٨	٣٢	٢٦	٢١	٢	٢	٠	١٣	٢٥٥	٤٨	٢	١٣	٢	٢٤	ز	٣٦	أسيوط
٢	٨	٦٢	١٣٠	٤	٤	١	٣	٣	١	٨٢	٩	٠	٤	١	١٠	أ		
٢	٩	١١٠	١٦٢	٣٠	٢٥	٣	٥	٣	١٤	٣٣٧	٥٧	٢	١٧	٣	٣٤	ج		
٠	١	٢	٦	٧	١١	٠	٠	١١	٧	١٦٩	٥٣	١	٢٠	٥	٤٠	ز	٣٣	سوهاج
٦	٦	٦٧	١١٠	٣	٢	٠	٠	٣	٤	٣٦	٤	٠	٠	٨	٨	أ		
٦	٧	٦٩	١١٦	١٠	١٣	٠	٠	١٤	١١	٢٠٥	٥٧	١	٢٠	١٣	٤٨	ج		
١	٣	٠	٨	٢	١٣	٠	٣	٠	٠	٤٨	١٩	٢	١١	٠	٧	ز	٧	قنا
٧	٨	١٨	٥٥	٠	٢	٠	٧	٠	٢	٥	٦	٠	٣	٠	٢	أ		
٨	١١	١٨	٦٣	٢	١٥	٠	١٠	٠	٢	٥٣	٢٥	٢	١٤	٠	٩	ج		
٠	٠	٠	٩	٣	٩	٠	١٠	٠	١	٠	٧	٥	٧	١	٦	ز	٨	أسوان
٦	٢٢	٣	٦	٢	٣	٠	١	٠	١	٠	٢	٢	١	٠	٠	أ		
٦	٢٢	٣	١٥	٥	١٢	٠	١١	٠	٢	٠	٩	٧	٨	١	٦	ج		
٠	٠	٠	١٠	٠	٠	١	٠	٠	٠	٢	٢	٠	٣	٠	٠	ز	٤	الأقصر
٠	٠	٤	٨	١	٠	٠	٠	١	٠	٠	٠	٠	٠	٠	٠	أ		
٠	٠	٤	١٨	١	٠	١	٠	١	٠	٢	٢	٠	٣	٠	٠	ج		
٠	٠	٢٠	٣١	٢٠	١٢	٠	٠	٢	٢	٨	٤٨	٩	١٣	١	٥	ز	٥	البحر الأحمر
٠	٠	١٢	٢٧	٠	٢	٠	٠	٠	١	٥	١	٠	٠	٠	٠	أ		
٠	٠	٣٢	٥٨	٢٠	١٤	٠	٠	٢	٣	١٣	٤٩	٩	١٣	١	٥	ج		

تابع جدول رقم ٤٣ - عدد العاملين الدائمين والمؤقتين بمستشفيات القطاع الخاص طبقاً للنوع والمهنة بالمحافظات
عام ٢٠١٣

المهنة	عدد المستشفيات	النوع	أصحاب المنشأة العاملين بها		مديرون		الأطباء (١)		صيادلة		مشرفون اجتماعيون		فنيون ومساعدون فنيون		هيئة تمريض (٢)		مولدات ومساعدات مولدات	
			بدون اجر	باجر	دائم	مؤقت	دائم	مؤقت	دائم	مؤقت	دائم	مؤقت	دائم	مؤقت	دائم	مؤقت	دائم	
																		دائم
الوادي الجديد	٥	ز	٥	٠	٠	١	٤	٠	٠	٠	٠	٠	٠	٠	٤	٠	٠	٠
		ا	٠	٠	٠	٠	١	٠	٠	٠	٠	٠	٠	٠	٧	١	٠	١
		ج	٥	٠	٠	١	٥	٠	٠	٠	٠	٠	٠	٠	١١	١	٠	١
مطروح	٣	ز	٢	٢	٠	١	٤	١٣	٠	٢	٠	٠	٠	٠	٨	٥	١	٢
		ا	١	٠	٠	٠	٢	٠	٠	٠	٠	٠	٠	٠	٣	٠	٠	٠
		ج	٣	٢	٠	١	٤	١٥	٠	٣	٠	٠	٠	٠	١١	٥	٧	٢
شمال سيناء	٦	ز	٩	٠	٠	٣	١٢	٣	٠	٠	٠	٠	٠	٢	٠	١	٠	٠
		ا	١	٠	٠	٠	٢	١	٠	٠	٠	٠	٠	٠	٢٠	٠	٢	٠
		ج	١٠	٠	٠	٣	١٤	٤	٠	٠	٠	٠	٠	٢	٠	٣	٢	٠
جنوب سيناء	٤	ز	٠	١	١	١٢	١٣	٤	١	١	٠	٠	٠	٩	٥	٥	٠	٠
		ا	٠	٠	٠	١	٠	٠	٠	٠	٠	٠	٠	٠	٢٧	٠	٠	٠
		ج	٠	١	١	١٣	١٣	٤	١	١	٠	٠	٠	٩	٥	١٧	٠	٠

تابع جدول رقم ٤٣ - عدد العاملين الدائمين والمؤقتين بمستشفيات القطاع الخاص طبقا للنوع والمهنة
بالمحافظات عام ٢٠١٣

الاجمالي العام		مشتغلون آخرون (٣)				اداريون ومعاونون كتابة		النوع	عدد المستشفيات	المهنة	المحافظات
		بأجر		بدون أجر							
مؤقت	دائم	مؤقت	دائم	مؤقت	دائم	مؤقت	دائم				
٩٧٦٠	٢١٠٩٠	٣٦١	٢٧٤٢	٦٧	٢٠٨	٨٣٣	٤٧٣٥	ز	٩٣٧	الإجمالي العام	
٥٩٩٧	١٩٧٣٧	٥٧٩	٣١٢٣	٤٣	٨٠	٥٤٣	٤٠٩٧	ا			
١٥٧٥٧	٤٠٨٢٧	٩٤٠	٥٨٦٥	١١٠	٢٨٨	١٣٧٦	٨٨٣٢	ج			
٢٨٨٥	٧٠٠٤	١٠٨	١١٠٨	٣٣	٤١	١١٣	١٤٩٤	ز	٢٦٤	القاهرة	
١٧٥٩	٦٦٠٦	١٥٠	١٠٨٨	١٤	٥	٩٤	١٤٣٥	ا			
٤٦٤٤	١٣٦١٠	٢٥٨	٢١٩٦	٤٧	٤٦	٢٠٧	٢٩٢٩	ج			
٢٠٣٦	٣٦٥٦	٨٥	٥٩٣	١٠	٠	٢٢٤	٧٣٠	ز	١٠١	الأسكندرية	
١٢٠٠	٣٨١٣	٩٣	٤٨٨	٥	٠	١٩١	٩٤٨	ا			
٣٢٣٦	٧٤٦٩	١٧٨	١٠٨١	١٥	٠	٤١٥	١٦٧٨	ج			
٤٩	٢٥٠	٠	١٧	١٢	٢٠	٢	٧٤	ز	١٣	بورسعيد	
١٠٤	١٨٧	٦	٣٦	٧	٠	٣	٥٤	ا			
١٥٣	٤٣٧	٦	٥٣	١٩	٢٠	٥	١٢٨	ج			
٢٢٨	١٧٢	٥	٥	٠	٠	٣٠	٢٨	ز	١٣	السويس	
١٥٩	٢٣٣	١١	٣٣	٠	٠	٣٢	٥١	ا			
٣٨٧	٤٠٥	١٦	٣٨	٠	٠	٦٢	٧٩	ج			
٢٨	٨٨	٠	٤	٠	٠	٢	١٢	ز	١١	دمياط	
٣٧	١٢٤	١٠	٢٥	٠	٠	٥	٢٨	ا			
٦٥	٢١٢	١٠	٢٩	٠	٠	٧	٤٠	ج			

تابع جدول رقم ٤٣ - عدد العاملين الدائمين والمؤقتين بمستشفيات القطاع الخاص طبقا للنوع والمهنة
بالمحافظات عام ٢٠١٣

الاجمالي العام		مشتغلون آخرون (٣)				إداريون ومعاونون كتبة		النوع	عدد المستشفيات	المهنة	المحافظات
		بأجر		بدون أجر							
مؤقت	دائم	مؤقت	دائم	مؤقت	دائم	مؤقت	دائم				
٣٥٥	٦٧٤	٩	٧٥	١	٥	٢٦	١٣٩	ذ	٧٦	الدقهلية	
٢٣٧	٧١١	٢٩	١٣٠	٠	٠	٢٣	١٥٧	أ			
٥٩٢	١٣٨٥	٣٨	٢٠٥	١	٥	٤٩	٢٩٦	ج			
٣٩٦	١١٦٩	٤	١٦٩	٠	٢٥	٥٥	٢٥٣	ذ	٣٤	الشرقية	
١٩٣	٩١٨	١٨	١٨٣	٠	٩	٩	١٣٠	أ			
٥٨٩	٢٠٨٧	٢٢	٣٥٢	٠	٣٤	٦٤	٣٨٣	ج			
٢٩٤	٧٥٩	١٢	٨٢	٠	٧	٤	١٠٠	ذ	٤٦	القليوبية	
١٤١	٥٤٢	١٨	٧٠	٠	٠	٧	٤٩	أ			
٤٣٥	١٣٠١	٣٠	١٥٢	٠	٧	١١	١٤٩	ج			
٤٣	٢٠٩	٢	٢١	٠	٠	٠	٤٨	ذ	١٧	كفر الشيخ	
٥٢	١٦٦	١٨	٤٠	٠	٠	٠	٢٦	أ			
٩٥	٣٧٥	٢٠	٦١	٠	٠	٠	٧٤	ج			
٤٤٩	١٢٢٣	٢٦	٨٢	٠	٠	١٠	٣٣١	ذ	٥٩	الغربية	
٤٧١	١٢٧٤	٣٥	٢١٧	٠	١	٨	٢٢٣	أ			
٩٢٠	٢٤٩٧	٦١	٢٩٩	٠	١	١٨	٥٥٤	ج			
٣٨٧	٤٧١	١	٣٧	٤	١٥	٨	١٦٦	ذ	٢٨	المنوفية	
١٩٠	٥٠٠	١٥	١١٣	٠	٠	٨	١٢٠	أ			
٥٧٧	٩٧١	١٦	١٥٠	٤	١٥	١٦	٢٨٦	ج			

تابع جدول رقم ٤٣ - عدد العاملين الدائمين والمؤقتين بمستشفيات القطاع الخاص طبقا للنوع والمهنة
بالمحافظات عام ٢٠١٣

الاجمالي العام		مشتغلون آخرون (٣)				إداريون ومعاونون كتبة		النوع	عدد المستشفيات	المهنة	المحافظات
		بأجر		بدون أجر							
مؤقت	دائم	مؤقت	دائم	مؤقت	دائم	مؤقت	دائم				
١٣٥	٤٧٨	٩	٢٧	٣	٨٥	١٣	٥٤	ز	١٩	البحيرة	
١٤٠	٤١٥	١٤	٣٥	٤	٦٢	١٩	٩٧	أ			
٢٧٥	٨٩٣	٢٣	٦٢	٧	١٤٧	٣٢	١٥١	ج			
٥٨	٢١٢	.	٢	.	.	١	٢٤	ز	١١	الإسماعيلية	
٢٤	١٤٩	.	١٥	.	.	٣	٥٣	أ			
٨٢	٣٦١	.	١٧	.	.	٤	٧٧	ج			
١٢٨٩	٣٠٢٢	٣٢	٣١٢	.	٥	١٥٨	٨٨٨	ز	١٠٥	الجيزة	
٧١٠	٢٧٨٨	١٠٣	٤١٣	.	.	٧٣	٥١٣	أ			
١٩٩٩	٥٨١٠	١٣٥	٧٢٥	.	٥	٢٣١	١٤٠١	ج			
٥٢	١٢٩	٥	٨	.	١	٢	٢٨	ز	٨	بنى سويف	
٤٩	١٥١	١٤	١١	.	٣	٢	٢٤	أ			
١٠١	٢٨٠	١٩	١٩	.	٤	٤	٥٢	ج			
١١٠	١٤٢	.	١	.	.	١	٥٠	ز	٧	الفيوم	
٣٥	١٣٠	.	١٩	.	.	.	٤٠	أ			
١٤٥	٢٧٢	.	٢٠	.	.	١	٩٠	ج			
٢٩	٣١٤	.	٣٥	.	.	.	٢٥	ز	١٤	المنيا	
١٤	٢١٥	٤	٤٤	.	.	.	٣٥	أ			
٤٣	٥٢٩	٤	٧٩	.	.	.	٦٠	ج			

تابع جدول رقم ٤٣ - عدد العاملين الدائمين والمؤقتين بمستشفيات القطاع الخاص طبقا للنوع والمهنة
بالمحافظات عام ٢٠١٣

المحافظة	المهنة	عدد المستشفيات	النوع	إداريون ومعاونون كتابة		مشتغلون آخرون (٣)				الاجمالي العام	
				دائم	مؤقت	بدون أجر		بأجر		دائم	مؤقت
						دائم	مؤقت	دائم	مؤقت		
أسيوط	ذ	٣٦	٤٨	١٩	٤	٤٢	٩	٢٥٠	٣٦٥		
	ا		٢٧	١٨	٠	٦٦	٥	٢٦٣	١٩٠		
	ج		٧٥	٣٧	٤	١٠٨	١٤	٥١٣	٥٥٥		
سوهاج	ذ	٣٣	٦٠	٢١	٠	٢٩	١	٢٣٢	٢١٢		
	ا		١٧	٠	٠	٢١	٠	١٨٠	١١٥		
	ج		٧٧	٢١	٠	٥٠	١	٤١٢	٣٢٧		
قنا	ذ	٧	٦١	٢٠	٠	٤٨	٤٢	١٧٣	١١٥		
	ا		١٢	٢١	٠	٥٥	٣٤	١٥٢	٨٥		
	ج		٧٣	٤١	٠	١٠٣	٧٦	٣٢٥	٢٠٠		
أسوان	ذ	٨	١٧	٥	٠	١١	٠	٧٨	١٣		
	ا		٣	١	٠	٤	٠	٤٣	١٤		
	ج		٢٠	٦	٠	١٥	٠	١٢١	٢٧		
الأقصر	ذ	٤	١١	١٣	٠	١	٠	٢٧	١٦		
	ا		٧	٤	٠	١	٠	١٦	١٠		
	ج		١٨	١٧	٠	٢	٠	٤٣	٢٦		
البحر الأحمر	ذ	٥	٦٨	٩٠	٠	٢٩	٠	٢٠٩	١٤٩		
	ا		٣٥	١٩	٠	٣	٠	٦٩	٣٦		
	ج		١٠٣	١٠٩	٠	٣٢	٠	٢٧٨	١٨٥		

تابع جدول رقم ٤٣ - عدد العاملين الدائمين والمؤقتين بمستشفيات القطاع الخاص طبقاً للنوع والمهنة
بالمحافظات عام ٢٠١٣

المحافظة	المهنة	عدد المستشفيات	النوع	إداريون ومعاونون كتابة		مشتغلون آخرون (٣)				الاجمالي العام	
				دائم	مؤقت	بدون أجر		بأجر		دائم	مؤقت
						دائم	مؤقت	دائم	مؤقت		
الوادي الجديد	ذ	٥		٠	٠	٠	٠	١	٠	١٤	١
	أ			٤	٠	٠	٠	٤	٠	١٦	٣
	ج			٤	٠	٠	٠	٥	٠	٣٠	٤
مطروح	ذ	٣		٨	٤	٠	٠	٠	١	٣٧	٢٤
	أ			٢	١	٠	٠	٢	٢	٩	١١
	ج			١٠	٥	٠	٠	٢	٣	٤٦	٣٥
شمال سيناء	ذ	٦		٨	٠	٠	٠	٢	٠	٣٩	٤
	أ			٣	٠	٠	٠	٧	٠	٣٥	٣
	ج			١١	٠	٠	٠	٩	٠	٧٤	٧
جنوب سيناء	ذ	٤		١٠	١٢	٠	٠	١	١٠	٥٩	٣٨
	أ			٤	٢	٠	٠	٠	٠	٣٢	١٥
	ج			١٤	١٤	٠	٠	١	١٠	٩١	٥٣

(١) بما فيهم الإداريون من الأطباء الإخصائيين والممارسين العموميين وأطباء الإمتياز

(٢) تشمل كافة العاملين في التمريض (حكيمات-رئيس ممرضين -رئيسة ممرضات - ممرضون- ممرضات-مساعدو ممرضين - مساعدات ممرضات -زائرات صحيات)

(٣) تشمل عمال وعاملات النظافة والتمورجية.

جدول رقم ٤٤ - عدد الأطباء الاستشاريين والإخصائيين بمستشفيات القطاع الخاص طبقاً للنوع في المحافظات (حضر / ريف) عام ٢٠١٣

البيان المحافظات	عدد المستشفيات	النوع	إستشاري			أخصائي			الإجمالي العام		
			حضر	ريف	جملة	حضر	ريف	جملة	حضر	ريف	جملة
الإجمالي العام	٩٣٧	ز	٦٥٣٨	١٧٨	٦٧١٦	٦٩٥٥	٢٢٣	٧١٧٨	١٣٤٩٣	٤٠١	١٣٨٩٤
		أ	١٥٠٣	٢١	١٥٢٤	٢١٣٨	٦٤	٢٢٠٢	٣٦٤١	٨٥	٣٧٢٦
		ج	٨٠٤١	١٩٩	٨٢٤٠	٩٠٩٣	٢٨٧	٩٣٨٠	١٧١٣٤	٤٨٦	١٧٦٢٠
القاهرة	٢٦٤	ز	٢١٧١	.	٢١٧١	٢١١١	.	٢١١١	٤٢٨٢	.	٤٢٨٢
		أ	٤٦٦	.	٤٦٦	٧٣٨	.	٧٣٨	١٢٠٤	.	١٢٠٤
		ج	٢٦٣٧	.	٢٦٣٧	٢٨٤٩	.	٢٨٤٩	٥٤٨٦	.	٥٤٨٦
الاسكندرية	١٠١	ز	١١٧٥	.	١١٧٥	١٤٨٣	.	١٤٨٣	٢٦٥٨	.	٢٦٥٨
		أ	٢٧٣	.	٢٧٣	٤٣١	.	٤٣١	٧٠٤	.	٧٠٤
		ج	١٤٤٨	.	١٤٤٨	١٩١٤	.	١٩١٤	٣٣٦٢	.	٣٣٦٢
بورسعيد	١٣	ز	٦٥	.	٦٥	٤١	.	٤١	١٠٦	.	١٠٦
		أ	١٦	.	١٦	١٥	.	١٥	٣١	.	٣١
		ج	٨١	.	٨١	٥٦	.	٥٦	١٣٧	.	١٣٧
السويس	١٣	ز	١٣١	.	١٣١	١٣٤	.	١٣٤	٢٦٥	.	٢٦٥
		أ	٢٩	.	٢٩	٧٠	.	٧٠	٩٩	.	٩٩
		ج	١٦٠	.	١٦٠	٢٠٤	.	٢٠٤	٣٦٤	.	٣٦٤
دمياط	١١	ز	١٣	.	١٣	٥٨	.	٥٨	٧١	.	٧١
		أ	٢	.	٢	٩	.	٩	١٢	.	١٢
		ج	١٦	.	١٦	٢٧	.	٢٧	٨٣	.	٨٣

تابع جدول رقم ٤٤ - عدد الأطباء الإستشاريين والإخصائيين بمستشفيات القطاع الخاص طبقاً للنوع فى المحافظات (حضر / ريف) عام ٢٠١٣

الإجمالى العام			أخصائى			إستشارى			النوع	عدد المستشفيات	البيان المحافظات
جملة	ريف	حضر	جملة	ريف	حضر	جملة	ريف	حضر			
٤٧٣	٤٠	٤٣٣	٢٢١	١١	٢١٠	٢٥٢	٢٩	٢٢٣	ز	٧٦	الدقهلية
١٢٥	١٨	١٠٧	٨٤	١٥	٦٩	٤١	٣	٣٨	أ		
٥٩٨	٥٨	٥٤٠	٣٠٥	٢٦	٢٧٩	٢٩٣	٣٢	٢٦١	ج		
٦١٣	٣٧	٥٧٦	٣٨١	١٥	٣٦٦	٢٣٢	٢٢	٢١٠	ز	٣٤	الشرقية
١٨٠	٢	١٧٨	٥٦	١	٥٥	١٢٤	١	١٢٣	أ		
٧٩٣	٣٩	٧٥٤	٤٣٧	١٦	٤٢١	٣٥٦	٢٣	٣٣٣	ج		
٥٧٠	٦٤	٥٠٦	٣١٢	٤٥	٢٦٧	٢٥٨	١٩	٢٣٩	ز	٤٦	القليوبية
١١٥	١١	١٠٤	٦٦	٨	٥٨	٤٩	٣	٤٦	أ		
٦٨٥	٧٥	٦١٠	٣٧٨	٥٣	٣٢٥	٣٠٧	٢٢	٢٨٥	ج		
٨٩	٠	٨٩	٦٦	٠	٦٦	٢٣	٠	٢٣	ز	١٧	كفر الشيخ
٢٠	٠	٢٠	١٤	٠	١٤	٦	٠	٦	أ		
١٠٩	٠	١٠٩	٨٠	٠	٨٠	٢٩	٠	٢٩	ج		
٧٥٩	١١٥	٦٤٤	٢٦٤	٤٦	٢١٨	٤٩٥	٦٩	٤٢٦	ز	٥٩	الغربية
٢٥٤	١٧	٢٣٧	٩١	٩	٨٢	١٦٣	٨	١٥٥	أ		
١٠١٣	١٣٢	٨٨١	٣٥٥	٥٥	٣٠٠	٦٥٨	٧٧	٥٨١	ج		
٤١٠	٨٦	٣٢٤	٢٧١	٦٠	٢١١	١٣٩	٢٦	١١٣	ز	٢٨	المنوفية
١٣٥	٢٤	١١١	١٠١	٢٠	٨١	٣٤	٤	٣٠	أ		
٥٤٥	١١٠	٤٣٥	٣٧٢	٨٠	٢٩٢	١٧٣	٣٠	١٤٣	ج		

تابع جدول رقم ٤٤ - عدد الأطباء الإستشاريين والإخصائيين بمستشفيات القطاع الخاص طبقا للنوع فى المحافظات (حضر / ريف) عام ٢٠١٣

الإجمالى العام			أخصائى			إستشارى			النوع	عدد المستشفيات	البيان المحافظات
جملة	ريف	حضر	جملة	ريف	حضر	جملة	ريف	حضر			
٣١٢	١٨	٢٩٤	٢١١	١٨	١٩٣	١٠١	٠	١٠١	ز	١٩	البحيرة
٧٥	٠	٧٥	٥٨	٠	٥٨	١٧	٠	١٧	أ		
٣٨٧	١٨	٣٦٩	٢٦٩	١٨	٢٥١	١١٨	٠	١١٨	ج		
١٩٢	٢	١٩٠	١٣٦	٢	١٣٤	٥٦	٠	٥٦	ز	١١	الإسماعيلية
٤٥	٠	٤٥	٢٨	٠	٢٨	١٧	٠	١٧	أ		
٢٣٧	٢	٢٣٥	١٦٤	٢	١٦٢	٧٣	٠	٧٣	ج		
١٦٧٨	١٦	١٦٦٢	٧٥٧	١٢	٧٤٥	٩٢١	٤	٩١٧	ز	١٠٥	الجيزة
٣٥٥	٤	٣٥١	١٧٧	٢	١٧٥	١٧٨	٢	١٧٦	أ		
٢٠٣٣	٢٠	٢٠١٣	٩٣٤	١٤	٩٢٠	١٠٩٩	٦	١٠٩٣	ج		
١٢٩	٠	١٢٩	٨١	٠	٨١	٤٨	٠	٤٨	ز	٨	بنى سويف
٤٨	٠	٤٨	٣٨	٠	٣٨	١٠	٠	١٠	أ		
١٧٧	٠	١٧٧	١١٩	٠	١١٩	٥٨	٠	٥٨	ج		
٩١	٠	٩١	٣٩	٠	٣٩	٥٢	٠	٥٢	ز	٧	الفيوم
٤٣	٠	٤٣	٦	٠	٦	٣٧	٠	٣٧	أ		
١٣٤	٠	١٣٤	٤٥	٠	٤٥	٨٩	٠	٨٩	ج		
٢١٥	٠	٢١٥	٧١	٠	٧١	١٤٤	٠	١٤٤	ز	١٤	المنيا
٣٢	٠	٣٢	١٤	٠	١٤	١٨	٠	١٨	أ		
٢٤٧	٠	٢٤٧	٨٥	٠	٨٥	١٦٢	٠	١٦٢	ج		

تابع جدول رقم ٤٤ - عدد الأطباء الإستشاريين والإخصائيين بمستشفيات القطاع الخاص طبقاً للنوع فى المحافظات (حضر / ريف) عام ٢٠١٣

الإجمالى العام			أخصائى			إستشارى			النوع	عدد المستشفيات	البيان المحافظات
جملة	ريف	حضر	جملة	ريف	حضر	جملة	ريف	حضر			
٣٥٦	٠	٣٥٦	٢٤٩	٠	٢٤٩	١٠٧	٠	١٠٧	ذ	٣٦	أسيوط
١١٢	٣	١٠٩	٩٣	٣	٩٠	١٩	٠	١٩	أ		
٤٦٨	٣	٤٦٥	٣٤٢	٣	٣٣٩	١٢٦	٠	١٢٦	ج		
٢٨٧	١٩	٢٦٨	١٤٠	١٣	١٢٧	١٤٧	٦	١٤١	ذ	٣٣	سوهاج
١٠٠	٣	٩٧	٨٦	٣	٨٣	١٤	٠	١٤	أ		
٣٨٧	٢٢	٣٦٥	٢٢٦	١٦	٢١٠	١٦١	٦	١٥٥	ج		
١٢٥	٣	١٢٢	٥٧	٠	٥٧	٦٨	٣	٦٥	ذ	٧	قنا
١١	٠	١١	٦	٠	٦	٥	٠	٥	أ		
١٣٦	٣	١٣٣	٦٣	٠	٦٣	٧٣	٣	٧٠	ج		
٢٦	٠	٢٦	١٢	٠	١٢	١٤	٠	١٤	ذ	٨	أسوان
٨	٠	٨	٨	٠	٨	٠	٠	٠	أ		
٣٤	٠	٣٤	٢٠	٠	٢٠	١٤	٠	١٤	ج		
٦	٠	٦	٣	٠	٣	٣	٠	٣	ذ	٤	الأقصر
١	٠	١	١	٠	١	٠	٠	٠	أ		
٧	٠	٧	٤	٠	٤	٣	٠	٣	ج		
٩١	٠	٩١	٤٣	٠	٤٣	٤٨	٠	٤٨	ذ	٥	البحر الأحمر
٤	٠	٤	٤	٠	٤	٠	٠	٠	أ		
٩٥	٠	٩٥	٤٧	٠	٤٧	٤٨	٠	٤٨	ج		

تابع جدول رقم ٤٤ - عدد الأطباء الإستشاريين والإخصائيين بمستشفيات القطاع الخاص طبقاً للنوع فى المحافظات (حضر / ريف) عام ٢٠١٣

الإجمالى العام			أخصائى			إستشارى			النوع	عدد المستشفيات	البيان المحافظات
جملة	ريف	حضر	جملة	ريف	حضر	جملة	ريف	حضر			
١١	.	١١	٦	.	٦	٥	.	٥	ذ	٥	الوادى الجديد
١	.	١	١	.	١	.	.	.	أ	.	
١٢	.	١٢	٧	.	٧	٥	.	٥	ج	.	
٢٨	.	٢٨	٤	.	٤	٢٤	.	٢٤	ذ	٣	مطروح
٤	.	٤	٢	.	٢	٢	.	٢	أ	.	
٣٢	.	٣٢	٦	.	٦	٢٦	.	٢٦	ج	.	
٢٢	.	٢٢	١٢	.	١٢	١٠	.	١٠	ذ	٦	شمال سيناء
٤	.	٤	٢	.	٢	٢	.	٢	أ	.	
٢٦	.	٢٦	١٤	.	١٤	١٢	.	١٢	ج	.	
٢٨	.	٢٨	١٤	.	١٤	١٤	.	١٤	ذ	٤	جنوب سيناء
١	.	١	.	.	.	١	.	١	أ	.	
٢٩	.	٢٩	١٤	.	١٤	١٥	.	١٥	ج	.	

جدول رقم ٤٥ - عدد الأطباء الإستشاريين والإخصائيين بمستشفيات القطاع الخاص

طبقا للنوع والتخصص فى المحافظات عام ٢٠١٣

طبيب أطفال		طبيب نساء وولادة		طبيب أنف وأذن وحنجرة		طبيب أمراض العيون وجراحاتها رمد		طبيب حميات		طبيب غدد صماء وسكر		طبيب باطنة عامة		النوع	عدد المستشفيات	التخصص المحافظات
أخصائى	إستشارى	أخصائى	إستشارى	أخصائى	إستشارى	أخصائى	إستشارى	أخصائى	إستشارى	أخصائى	إستشارى	أخصائى	إستشارى			
٥٦٥	٣٨٧	٦١٣	٦٧٩	٤٠٧	٤٦١	٤٢٦	٥٧٥	٥١	٤٩	٥٤	٦٨	٩١١	٧٥٠	ذ	٩٣٧	الإجمالى العام
٢٩٥	١٤٥	٤٨٦	٣٢٢	٧٩	٥٩	١١٤	١١٦	١٢	١٠	١٥	٢٢	٢١٩	١٦٥	أ		
٨٦٠	٥٣٢	١٠٩٩	١٠٠١	٤٨٦	٥٢٠	٥٤٠	٦٩١	٦٣	٥٩	٦٩	٩٠	١١٣٠	٩١٥	ج		
١٦٧	١٤٣	١٨٢	٢٢٤	١١٠	١٥٦	١١١	١٧٤	١١	٦	١٩	٢٥	٢٥٦	٢٢٣	ذ	٢٦٤	القاهرة
٩٥	٦١	١٤١	١٠٠	٢٧	١٣	٣٤	٣٧	٦	١	٧	٦	٧٩	٥٨	أ		
٢٦٢	٢٠٤	٣٢٣	٣٢٤	١٣٧	١٦٩	١٤٥	٢١١	١٧	٧	٢٦	٣١	٣٣٥	٢٨١	ج		
١٠٠	٧٣	٨٦	٨٨	٧٤	٧٦	٩٣	١٠٥	٢٦	١٦	١٩	١٥	٢١٠	١٤٠	ذ	١٠١	الأسكندرية
٧٠	٢٦	١٠٢	٦٠	١٧	١٨	٢٣	٢١	٣	٤	٣	٧	٣٤	٢٩	أ		
١٧٠	٩٩	١٨٨	١٤٨	٩١	٩٤	١١٦	١٢٦	٢٩	٢٠	٢٢	٢٢	٢٤٤	١٦٩	ج		
٧	٢	١	١٥	٢	١	٧	٤	٠	٠	٠	٠	٣	١٤	ذ	١٣	بورسعيد
٣	٢	١	٢	١	١	٣	١	٠	٠	٠	٠	١	٢	أ		
١٠	٤	٢	١٧	٣	٢	١٠	٥	٠	٠	٠	٠	٤	١٦	ج		
٩	٥	١١	١٣	١٠	٨	٨	٦	٠	٠	٠	١	٢١	١٥	ذ	١٣	السويس
٩	٢	٢٣	٩	٠	٠	٠	١	٠	٠	٠	٠	٢	٠	أ		
١٨	٧	٣٤	٢٢	١٠	٨	٨	٧	٠	٠	٠	١	٢٣	١٥	ج		
٦	١	١٣	٢	٦	١	١	٠	٠	١	١	٠	٣	٣	ذ	١١	دمياط
٢	٠	٦	٢	٠	٠	٠	٠	٠	٠	٠	٠	١	٠	أ		
٨	١	١٩	٤	٦	١	١	٠	٠	١	١	٠	٤	٣	ج		

تابع جدول رقم ٤٥ - عدد الأطباء الإستشاريين والإخصائيين بمستشفيات القطاع الخاص

طبقا للنوع والتخصص فى المحافظات عام ٢٠١٣

التخصص المحافظات	عدد المستشفيات	النوع	طبيب باطنة عامة		طبيب غدد صماء وسكر		طبيب حميات		طبيب أمراض العيون وجراحاتها رمد		طبيب أنف وأذن وحنجرة		طبيب نساء وولادة		طبيب أطفال	
			أخصائى	إستشارى	أخصائى	إستشارى	أخصائى	إستشارى	أخصائى	إستشارى	أخصائى	إستشارى	أخصائى	إستشارى	أخصائى	إستشارى
الدقهلية	٧٦	ز	٣١	٣٠	٢	٠	٢	٠	١٤	٨	١٦	١٤	٣٦	٢٣	١٢	١٦
		أ	٨	٨	٠	١	٠	١	٧	١	٢	١٤	٢٦	٤	١٠	
		ج	٣٩	٣٨	٢	٢	٣	٠	١٥	١٥	١٦	١٧	٤٩	١٦	٢٦	
الشرقية	٣٤	ز	٤٣	٤١	٤	٢	٣	١٤	٣٣	٢٠	٢٥	٢٠	٢٠	٢٨	١٢	١٩
		أ	٢	٧	٠	٠	٠	١	٢	٣	١	٦	١٢	٥	٤	
		ج	٤٥	٤٨	٤	٢	٣	١٥	٣٥	٢٣	٢٦	٢٦	٢٦	١٧	٢٣	
القليوبية	٤٦	ز	٤٠	٣٩	٠	٣	٠	٢٣	٢٣	١٧	٢٣	٢٨	٢٨	٢٢	٢٢	
		أ	٥	٥	٠	٠	٠	٥	٣	٣	٣	١٤	١٥	٣	٧	
		ج	٤٥	٤٤	٣	٠	٠	٢٦	٢٦	٢٠	٢٦	٤٢	٤٥	٢٥	٢٩	
كفر الشيخ	١٧	ز	٨	٤	٠	١	٠	٠	٠	١	١	٢	١٥	٢	٤	
		أ	٢	٠	٠	٠	٠	١	٠	٠	٠	٣	٦	٠	٥	
		ج	١٠	٤	٠	١	٠	١	٠	١	١	٥	٢١	٢	٩	
الغربية	٥٩	ز	٢٦	٥٠	١١	٣	١	٣٤	١٤	٣١	٢١	٤٣	٢٥	١٥	١٩	
		أ	٥	٢١	٤	٠	٠	٧	٤	١٣	٦	٣٤	٢٦	١٣	١٠	
		ج	٣١	٧١	١٥	٣	١	٤١	١٨	٤٤	٢٧	٧٧	٥١	٢٨	٢٩	
المنوفية	٢٨	ز	٣٠	١٥	٠	٠	١	٩	١٣	١٢	٢٥	٢٠	٢٢	٤	١٤	
		أ	٥	٤	٠	٠	٠	٦	٥	١	٢	٥	٢٤	٢	١٥	
		ج	٣٥	١٩	٠	٠	١	١٥	١٨	١٣	٢٧	٢٥	٤٦	٦	٢٩	

تابع جدول رقم ٤٥ - عدد الأطباء الإستشاريين والإخصائيين بمستشفيات القطاع الخاص

طبقا للنوع والتخصص فى المحافظات عام ٢٠١٣

التخصص المحافظات	عدد المستشفيات	النوع	طبيب باطنة عامة		طبيب غدد صماء وسكر		طبيب حميات		طبيب أمراض العيون وجراحاتها رمد		طبيب أنف وأذن وحنجرة		طبيب نساء وولادة		طبيب أطفال	
			أخصائى	إستشارى	أخصائى	إستشارى	أخصائى	إستشارى	أخصائى	إستشارى	أخصائى	إستشارى	أخصائى	إستشارى	أخصائى	إستشارى
البحيرة	١٩	ذ	٢٣	١٦	٠	٠	١	٥	٣	٧	١٣	١٥	٢٩	٦	٣٣	
		أ	٥	٠	١	٠	١	٠	٣	٠	٢	٠	١٦	٢	٤	
		ج	٢٨	١٦	١	٠	٢	٥	٣	١٠	١٣	١٧	٤٥	٨	٣٧	
الأسماعيلية	١١	ذ	١٥	٧	٠	٠	٠	٣	٤	١٠	٣	١٢	١١	١٠		
		أ	٢	٢	٠	٠	٠	١	١	٠	١	٢	٤	٤		
		ج	١٧	٩	٠	٠	٠	٤	٥	١٠	٤	١٤	١٥	٩	١٤	
الجيزة	١٠٥	ذ	٨٤	٧٦	٩	٧	٢	١	١٣٤	٥١	٥٨	٢٠	٨٦	٤٨	٧٩	
		أ	٢٤	٢١	٣	٤	١	٢	٣٢	٧	٢	٢	٣٦	١٤	٣١	
		ج	١٠٨	٩٧	١٢	١١	٣	٣	١٦٦	٥٨	٦٠	٢٢	١٢٢	٦٢	١١٠	
بنى سويف	٨	ذ	٨	٧	٠	٠	٠	١	٢	٦	٤	٨	٤	٤		
		أ	٣	٢	٠	٠	٠	٠	٥	١	٢	٤	٩	٤		
		ج	١١	٩	٠	٠	٠	١	٢	١١	٥	١٠	٢٣	٢	٨	
الفيوم	٧	ذ	٨	٢	١	٠	١	٠	٦	٢	١	١	٣	٨		
		أ	٠	١	٠	٠	٠	٠	١	١	٠	٠	٢	٣		
		ج	٨	٣	٢	٠	١	٠	٦	٣	٢	١	٥	٥	٨	
المنيا	١٤	ذ	١٢	١٤	٠	٠	٢	٢	٨	٥	١٢	٦	٢٢	٨		
		أ	٤	٠	٠	٠	٠	٠	١	٠	٠	٠	٦	٣		
		ج	١٦	١٤	٠	٠	٢	٢	٨	٦	١٢	٦	٢٨	١١		

تابع جدول رقم ٤٥ - عدد الأطباء الإستشاريين والإخصائيين بمستشفيات القطاع الخاص

طبقا للنوع والتخصص فى المحافظات عام ٢٠١٣

التخصص المحافظات	عدد المستشفيات	النوع	طبيب باطنة عامة		طبيب غدد صماء وسكر		طبيب حميات		طبيب أمراض العيون وجراحاتها رمد		طبيب أنف وأذن وحنجرة		طبيب نساء وولادة		طبيب أطفال	
			أخصائى	إستشارى	أخصائى	إستشارى	أخصائى	إستشارى	أخصائى	إستشارى	أخصائى	إستشارى	أخصائى	إستشارى	أخصائى	إستشارى
أسيوط	٣٦	ذ	٤٧	١٥	٠	٠	٠	٠	٤	١٦	٦	١٣	١٧	١٣	٣	١٦
			٢٢	١	٠	١	٠	٠	٠	٢	١١	٠	٧	٤	٢	٦
			٦٩	١٦	٠	١	٠	٠	٦	٢٧	٦	٢٠	٢١	٢٣	٥	٢٢
سوهاج	٣٣	ذ	١٨	١٩	٠	١	٠	٠	١٥	١١	١١	١٠	١٦	١١	١٣	
			٦	٣	٠	٠	٠	٠	٠	٥	١	٥	٥	٩	٠	١٢
			٢٤	٢٢	٠	١	٠	٠	١٥	١٦	١٢	١٥	٢١	٢٩	١١	٢٥
قنا	٧	ذ	٩	١١	٠	١	١	١	٥	٣	٤	٦	٠	١	٤	
			٣	٠	٠	٠	٠	٠	٠	٠	٠	٠	٤	٣	٠	٠
			١٢	١١	٠	١	١	١	٥	٣	٤	٦	٤	١٢	١	٤
أسوان	٨	ذ	٢	١	٠	٠	٠	٠	٣	١	١	١	١	٠	١	
			٢	٠	٠	٠	٠	٠	٠	٠	٠	٠	٠	٠	٠	١
			٤	١	٠	٠	٠	٠	٣	١	١	١	١	٣	٠	٢
الأقصر	٤	ذ	١	٠	٠	٠	٠	٠	٠	٠	١	١	٠	٠	٠	
			١	٠	٠	٠	٠	٠	٠	٠	٠	٠	٠	٠	٠	٠
			٢	٠	٠	٠	٠	٠	٠	٠	١	١	١	١	٠	٠
البحر الأحمر	٥	ذ	٩	٤	٠	١	٠	٠	٤	٣	٤	٢	٧	٥	١	
			١	٠	٠	٠	٠	٠	٠	٠	٠	٠	٠	٠	٠	٠
			١٠	٤	٠	١	٠	٠	٤	٣	٤	٢	٧	٢	٥	١

تابع جدول رقم ٤٥ - عدد الأطباء الإستشاريين والإخصائيين بمستشفيات القطاع الخاص

طبقا للنوع والتخصص فى المحافظات عام ٢٠١٣

طبيب أطفال		طبيب نساء وولادة		طبيب أنف وأذن وحنجرة		طبيب أمراض العيون وجراحاتها رمد		طبيب حميات		طبيب غدد صماء وسكر		طبيب باطنة عامة		النوع	عدد المستشفيات	التخصص المحافظات
أخصائى	إستشارى	أخصائى	إستشارى	أخصائى	إستشارى	أخصائى	إستشارى	أخصائى	إستشارى	أخصائى	إستشارى	أخصائى	إستشارى			
٠	٠	١	٠	٠	٠	٠	١	٠	٠	٠	٠	٠	٠	ذ	٥	الوادى الجديد
٠	٠	١	٠	٠	٠	٠	٠	٠	٠	٠	٠	٠	٠	أ		
٠	٠	٢	٠	٠	٠	٠	١	٠	٠	٠	٠	٠	٠	ج		
٠	١	١	٣	٠	٢	٠	٢	٠	٠	٠	٠	١	٢	ذ	٣	مطروح
٠	٠	٠	١	٠	٠	٠	٠	٠	٠	٠	٠	٢	١	أ		
٠	١	١	٤	٠	٢	٠	٢	٠	٠	٠	٠	٣	٣	ج		
٣	١	٥	٤	٠	٠	٠	٠	٠	٠	٠	٠	٠	١	ذ	٦	شمال سيناء
٠	٠	٢	٢	٠	٠	٠	٠	٠	٠	٠	٠	٠	٠	أ		
٣	١	٧	٦	٠	٠	٠	٠	٠	٠	٠	٠	٠	١	ج		
٢	٢	٢	٢	١	٢	٠	١	٠	٠	٠	٠	٣	١	ذ	٤	جنوب سيناء
٠	٠	٠	٠	٠	٠	٠	٠	٠	٠	٠	٠	٠	٠	أ		
٢	٢	٢	٢	١	٢	٠	١	٠	٠	٠	٠	٣	١	ج		

تابع جدول رقم ٤٥ - عدد الأطباء الاستشاريين والإخصائيين بمستشفيات القطاع الخاص

طبقا للنوع والتخصص في المحافظات عام ٢٠١٣

التخصص	عدد المستشفيات	النوع	طبيب جراحة عامة		طبيب جراحة الجهاز الهضمي		طبيب جراحة عظام		طبيب جراحة تجميل		طبيب جراحة مسالك بولية		طبيب جراحة مخ وأعصاب	
			إستشاري	أخصائي	إستشاري	أخصائي	إستشاري	أخصائي	إستشاري	أخصائي	إستشاري	أخصائي	إستشاري	أخصائي
الإجمالي العام	٩٣٧	ذ	٧٤٤	٧٦٣	١٣١	٩٦	٤٩٥	٦٠٣	١٦٢	١١٠	٣٧٧	٢٩١	١٣٨	١٣٦
			٧٨	٧٤	٣٩	١٣	٣٢	٤١	١٢	٢٠	٣٢	٢٦	٢٨	٣٠
			٨٤١	٨١٨	١٧٠	١٠٩	٥٢٧	٦٤٤	١٧٤	١٣٠	٤٠٩	٣١٧	١٦٦	١٦٦
القاهرة	٢٦٤	ذ	٢٤٤	٢٤٤	٣٣	٢٥	١٦٧	١٧٧	٤٧	٢٤	١٠٣	٧٤	٥٩	٣٠
			٢١	٣٤	٧	٤	٧	١١	٢	٤	٥	١٠	٣	١٢
			٢٦٥	٢٢٨	٤٠	٢٩	١٧٤	١٨٨	٤٩	٢٨	١٠٨	٨٤	٦٢	٤٢
الأسكندرية	١٠١	ذ	١٥٦	١٢٦	٢٢	٢٧	٩١	١١٧	٢٨	٢٩	٥٤	٥٥	١٩	٢٣
			١١	٦	٧	٥	٦	٥	٢	٣	٠	٢	٤	٧
			١٣٧	١٦٢	٢٩	٣١	٩٧	١٢٢	٣٠	٣٢	٥٤	٥٧	٢٣	٣٠
بورسعيد	١٣	ذ	٤	٩	٠	٠	٣	٢	٠	٠	٤	٣	٢	١
			١	٤	٠	٠	٠	٠	٠	٠	٠	٠	١	٠
			١٠	٨	٠	٠	٣	٢	٠	٠	٤	٣	٣	٤
السويس	١٣	ذ	١٨	٥٥	٩	١	١٥	١٣	٢	١	٨	٥	١	٠
			٢	٠	١	٠	٠	٠	٠	٠	٠	٠	٠	٠
			١٨	١٨	١٠	١	٢٥	١٣	٢	١	٨	٥	١	٠
دمياط	١١	ذ	١٣	٢	٠	٠	٤	٤	٠	٠	٠	٠	٠	١
			١	١	٠	٠	٠	٠	٠	٠	٠	٠	٠	٠
			٢	١٤	٠	٠	١	٤	٠	٠	٠	١	٠	١

١١٣

تابع جدول رقم ٤٥ - عدد الأطباء الإستشاريين والإخصائيين بمستشفيات القطاع الخاص طبقا للنوع والتخصص فى المحافظات عام ٢٠١٣

التخصص المحافظات	عدد المستشفيات	النوع	طبيب جراحة عامة		طبيب جراحة الجهاز الهضمى		طبيب جراحة عظام		طبيب جراحة تجميل		طبيب جراحة مسالك بولية		طبيب جراحة مخ وأعصاب	
			أخصائى	إستشارى	أخصائى	إستشارى	أخصائى	إستشارى	أخصائى	إستشارى	أخصائى	إستشارى	أخصائى	إستشارى
الدقهلية	٧٦	ذ	٣٣	٣٥	٣	٧	١٧	١٩	٤	٥	١٧	٨	٧	١٤
		أ	١	٧	٠	١	٤	٠	٢	٠	١	٢	٢	١
		ج	٣٤	٤٢	٣	٨	١٧	٢٣	٦	٥	١٨	١٠	٩	١٥
الشرقية	٣٤	ذ	٢٧	٣١	٨	١٢	١٢	٣٣	٤	٩	١٢	٢٦	٧	١٢
		أ	١٤	١	٩	٠	١١	٢	٠	١	١٥	٢	٩	٢
		ج	٤١	٣٢	١٧	١٢	٢٣	٣٥	٤	١٠	٢٧	٢٨	١٦	١٤
القليوبية	٤٦	ذ	٣٥	٢٢	٧	٥	١٢	٣٠	١٦	٧	١٣	٨	٠	٢
		أ	٣	١	٠	٠	٢	٠	٢	٠	١	١	١	٠
		ج	٣٨	٢٣	٧	٥	١٢	٣٢	١٨	٧	١٤	٩	١	٢
كفر الشيخ	١٧	ذ	٥	١٢	٠	٠	١	٨	١	٠	١	٣	٠	١
		أ	٠	٠	٠	٠	٠	٠	٠	٠	٠	٠	٠	٠
		ج	٥	١٢	٠	٠	١	٨	١	٠	١	٣	٠	١
الغربية	٥٩	ذ	٤٨	٣٣	١٤	٤	٣٥	٢٢	٣	١٣	٣٢	١٦	١٠	٦
		أ	١٢	٥	٦	١	٣	٣	١	١	٣	١	١	٠
		ج	٦٠	٣٨	٢٠	٥	٣٨	٢٥	٤	١٤	٣٥	١٧	١١	٦
المنوفية	٢٨	ذ	٢٨	٣٣	٢	٠	١٥	٣٠	٠	٣	٨	٥	٠	٦
		أ	٢	١	١	٠	١	١	٠	٠	١	٠	٠	١
		ج	٣٠	٣٤	٣	٠	١٦	٣١	٠	٣	٩	٥	٠	٧

تابع جدول رقم ٤٥ - عدد الأطباء الإستشاريين والإخصائيين بمستشفيات القطاع الخاص طبقا للنوع والتخصص في المحافظات عام ٢٠١٣

التخصص المحافظات	عدد المستشفيات	النوع	طبيب جراحة عامة		طبيب جراحة الجهاز الهضمي		طبيب جراحة عظام		طبيب جراحة تجميل		طبيب جراحة مسالك بولية		طبيب جراحة مخ وأعصاب	
			أخصائي	إستشاري	أخصائي	إستشاري	أخصائي	إستشاري	أخصائي	إستشاري	أخصائي	إستشاري	أخصائي	إستشاري
البحيرة	١٩	ذ	٢٣	١٤	٤	٢	٢٣	٦	٢	١	٤	٥	٢	٤
		أ	٤	٠	٠	٠	٠	٣	٠	٠	٠	٣	٢	٢
		ج	٢٧	١٤	٤	٢	٢٦	٦	٢	١	٤	٨	٤	٦
الأسماعيلية	١١	ذ	١٤	٤	٠	١	١٩	٦	٢	٠	٣	٦	٠	١
		أ	١	٠	٠	٠	٠	٠	١	٠	٠	١	٠	٠
		ج	١٥	٤	٠	٢	١٩	٦	٢	١	٣	٧	٠	١
الجيزة	١٠٥	ذ	٧٧	٩٠	٤	٢٠	٤٧	٥٤	١٣	٢٩	٣٨	٦٨	١٨	٢١
		أ	١	٤	١	٣	١	٠	٤	٦	٣	٠	٣	٢
		ج	٧٨	٩٤	٥	٢٣	٤٨	٥٤	١٩	٣٣	٣٨	٧١	٢١	٢٣
بنى سويف	٨	ذ	١٢	١١	٢	٠	٨	٣	١	٣	٦	٣	٠	٠
		أ	١	٠	٠	٠	١	٠	٠	٠	١	٠	٠	٠
		ج	١٣	١١	٢	٠	٩	٣	١	٣	٧	٣	٠	٠
الفيوم	٧	ذ	٢	٧	٠	١	٦	٤	٠	١	١	٢	١	٠
		أ	٢	٣	١	٣	٠	٤	٠	١	٠	٣	١	٠
		ج	٤	١٠	١	٤	٦	٨	٠	٢	١	٥	٢	٠
المنيا	١٤	ذ	٧	١٦	١	٤	٦	١٢	١	٢	١٠	٢	٣	٣
		أ	٠	١	٠	٠	٠	٠	٠	٠	٠	٠	٠	٠
		ج	٧	١٧	١	٤	٦	١٢	١	٢	١٠	٢	٣	٣

تابع جدول رقم ٤٥ - عدد الأطباء الإستشاريين والإخصائيين بمستشفيات القطاع الخاص طبقا للنوع والتخصص في المحافظات عام ٢٠١٣

طبيب جراحة مخ وأعصاب		طبيب جراحة مسالك بولية		طبيب جراحة تجميل		طبيب جراحة عظام		طبيب جراحة الجهاز الهضمي		طبيب جراحة عامة		النوع	عدد المستشفيات	التخصص المحافظات
أخصائي	إستشاري	أخصائي	إستشاري	أخصائي	إستشاري	أخصائي	إستشاري	أخصائي	إستشاري	أخصائي	إستشاري			
٥	٠	١٩	١٠	٧	٦	١٨	١٥	١	١	٣١	١٢	ذ	٣٦	أسيوط
٣	١	٢	٠	٠	٠	٥	٠	٠	١	٤	٠	أ		
٨	١	٢١	١٠	٧	٦	٢٣	١٥	١	٢	٣٥	١٢	ج		
٤	٥	٧	٩	٢	٢	١٢	١٣	٠	٢	١٠	٢١	ذ	٣٣	سوهاج
٠	٠	١	٠	٢	٠	٣	٠	٠	٠	١	٢	أ		
٤	٥	٨	٩	٤	٢	١٥	١٣	٠	٢	١١	٢٣	ج		
٠	٢	٢	٨	٠	٣	٥	٤	٢	١	٨	٣	ذ	٧	قنا
٠	٠	٠	٠	٠	٠	٠	٠	٠	٠	٠	٠	أ		
٠	٢	٢	٨	٠	٣	٥	٤	٢	١	٨	٣	ج		
١	١	٠	١	٠	٠	٠	١	٠	٠	١	٠	ذ	٨	أسوان
٠	٠	٠	٠	٠	٠	٠	٠	٠	٠	٠	٠	أ		
١	١	٠	١	٠	٠	٠	١	٠	٠	١	٠	ج		
٠	٠	٠	٠	٠	٠	٠	٠	٠	٠	٠	١	ذ	٤	الأقصر
٠	٠	٠	٠	٠	٠	٠	٠	٠	٠	٠	٠	أ		
٠	٠	٠	٠	٠	٠	٠	٠	٠	٠	٠	١	ج		
١	١	٠	٢	٠	١	٢	٤	٠	١	٤	٦	ذ	٥	البحر الأحمر
٠	٠	٠	٠	٠	٠	٠	٠	٠	٠	٠	٠	أ		
١	١	٠	٢	٠	١	٢	٤	٠	١	٤	٦	ج		

تابع جدول رقم ٤٥ - عدد الأطباء الإستشاريين والإخصائيين بمستشفيات القطاع الخاص طبقا للنوع والتخصص في المحافظات عام ٢٠١٣

التخصص	عدد المستشفيات	النوع	طبيب جراحة عامة		طبيب جراحة الجهاز الهضمي		طبيب جراحة عظام		طبيب جراحة تجميل		طبيب جراحة مسالك بولية		طبيب جراحة مخ وأعصاب	
			إستشاري	أخصائي	إستشاري	أخصائي	إستشاري	أخصائي	إستشاري	أخصائي	إستشاري	أخصائي	إستشاري	
الوادي الجديد	٥	ذ	٢	١	٠	٠	٠	٠	٠	٠	١	٠	٠	٠
		أ	٠	٠	٠	٠	٠	٠	٠	٠	٠	٠	٠	٠
		ج	٢	١	٠	٠	٠	٠	٠	٠	٠	١	٠	٠
مطروح	٣	ذ	٣	٠	٠	٠	٢	١	٠	٠	٢	٠	٠	٠
		أ	٠	٠	٠	٠	٠	٠	٠	٠	٠	٠	٠	٠
		ج	٣	٠	٠	٠	٢	١	٠	٠	٢	٠	٠	٠
شمال سيناء	٦	ذ	٠	١	٠	٠	١	٠	٠	٠	٠	١	٠	٠
		أ	٠	٠	٠	٠	٠	٠	٠	٠	٠	٠	٠	٠
		ج	٠	١	٠	٠	١	٠	٠	٠	٠	١	٠	٠
جنوب سيناء	٤	ذ	١	٢	٠	٠	١	١	٠	٠	٢	٠	٠	٠
		أ	٠	٠	٠	٠	٠	٠	٠	٠	٠	٠	٠	٠
		ج	١	٢	٠	٠	١	١	٠	٠	٢	٠	٠	٠

تابع جدول رقم ٤٥ - عدد الأطباء الإستشاريين والإخصائيين بمستشفيات القطاع الخاص

طبقا للنوع والتخصص فى المحافظات عام ٢٠١٣

التخصص المحافظات	عدد المستشفيات	النوع	طبيب جراحة قلب و صدر		كلى		حساسية وأمراض صدرية		طبيب أوعية دموية		طبيب أورام		طبيب جلدية وتناسلية	
			أخصائى	إستشارى	أخصائى	إستشارى	أخصائى	إستشارى	أخصائى	إستشارى	أخصائى	إستشارى	أخصائى	إستشارى
الإجمالى العام	٩٣٧	ز	١١٠	١٤٦	١٣٦	١٣٨	٩٩	١٤٥	٨٨	١٣٠	٥٠	١٠٤	٢٢١	٢٥٩
		أ	٢٩	٢٠	٣٠	٢٨	٢٩	٣٣	١١	٢٣	٣٣	٢٠	١٤٠	١١٠
		ج	١٣٩	١٦٦	١٦٦	١٦٦	١٢٨	١٧٨	٩٩	١٥٣	٨٣	١٢٤	٣٦١	٣٦٩
القاهرة	٢٦٤	ز	٣٥	٥٠	٣٠	٥٩	٢٦	٣٧	٢٩	٣٨	٩	٢٥	٥٥	٩٢
		أ	١٧	٤	١٢	٣	٦	٧	٥	٣	١٢	٣	٤٥	٤٥
		ج	٥٢	٥٤	٤٢	٦٢	٣٢	٤٤	٣٤	٤١	٢١	٢٨	١٠٠	١٣٧
الأسكندرية	١٠١	ز	٣٩	٣٨	٢٣	١٩	٢٥	٣٣	٢٩	٣٥	٧	١٥	٥٢	٤٢
		أ	٨	٧	٧	٤	٦	١٠	٢	٧	٣	٥	٢١	١٩
		ج	٤٧	٤٥	٣٠	٢٣	٣١	٤٣	٣١	٤٢	١٠	٢٠	٧٣	٦١
بورسعيد	١٣	ز	٠	٠	١	٢	١	١	١	٠	١	٢	٣	٣
		أ	٠	٠	٠	١	٠	٠	٠	٠	٠	٠	٠	١
		ج	٠	٠	١	٣	١	١	١	٠	١	٢	٣	٤
السويس	١٣	ز	٠	١	٠	١	٢	٧	١	٣	٠	٣	٦	٦
		أ	٠	٠	٠	٠	٠	١	٠	٠	٠	٠	٥	٣
		ج	٠	١	٠	١	٢	٨	١	٣	٠	٣	١١	٩
دمياط	١١	ز	٢	٠	١	٠	١	٠	١	٠	٠	٠	٢	٠
		أ	٠	٠	٠	٠	٠	٠	٠	٠	٠	٠	١	٠
		ج	٢	٠	١	٠	١	٠	١	٠	٠	٠	٣	٠

تابع جدول رقم ٤٥ - عدد الأطباء الإستشاريين والإخصائيين بمستشفيات القطاع الخاص

طبقا للنوع والتخصص فى المحافظات عام ٢٠١٣

التخصص المحافظات	عدد المستشفيات	النوع	طبيب جراحة قلب وصدر		كلى		حساسية وأمراض صدرية		طبيب أوعية دموية		طبيب أورام		طبيب جلدية وتناسلية	
			أخصائى	إستشارى	أخصائى	إستشارى	أخصائى	إستشارى	أخصائى	إستشارى	أخصائى	إستشارى	أخصائى	إستشارى
الدقهلية	٧٦	ز	٤	٢	٧	١٤	٤	٣	٥	٠	٣	١	١٠	٦
		أ	٠	١	٢	١	١	٠	١	٠	١	١	١	٤
		ج	٤	٣	٩	١٥	٥	٣	١	٥	٣	٢	١١	١٠
الشرقية	٣٤	ز	٧	١٠	٧	١٢	٥	٣	٦	٣	٦	٦	٣	١٠
		أ	٥	١	٩	٢	٠	٠	٥	٠	٥	٠	٥	٧
		ج	١٢	١١	١٦	١٤	٥	٣	٦	٨	٦	٦	٨	١٧
القليوبية	٤٦	ز	٥	٣	٠	٢	٣	١	٢	١	٤	٤	١٥	٦
		أ	٠	٠	١	٠	٠	٠	٠	٠	٠	٢	٥	١٠
		ج	٥	٣	١	٢	٣	١	٢	١	٢	٦	٢٠	١٦
كفر الشيخ	١٧	ز	٠	٠	٠	١	٠	١	٢	٢	١	١	١	١
		أ	٠	٠	٠	٠	٠	٠	٠	٠	٠	٠	٢	٠
		ج	٠	٠	٠	١	٠	١	٢	٠	٢	١	٣	١
الغربية	٥٩	ز	١٢	٨	١٠	٦	٢١	٣	٤	١٥	٩	٢٠	٢٠	١٠
		أ	١	٠	١	٠	٨	١	٢	٢	٧	٥	٩	٦
		ج	١٣	٨	١١	٦	٢٩	٤	٦	١٧	١٦	٢٥	٢٩	١٦
المنوفية	٢٨	ز	٠	٢	٠	٦	٠	٤	٢	٠	٤	٠	٦	٦
		أ	٠	٠	٠	١	٠	٣	٠	٠	٠	٠	١	١١
		ج	٠	٢	٠	٧	٠	٧	٢	٠	٤	٠	٧	١٧

تابع جدول رقم ٤٥ - عدد الأطباء الإستشاريين والإخصائيين بمستشفيات القطاع الخاص

طبقا للنوع والتخصص فى المحافظات عام ٢٠١٣

التخصص المحافظات	عدد المستشفيات	النوع	طبيب جراحة قلب وصدر		كلى		حساسية وأمراض صدرية		طبيب أوعية دموية		طبيب أورام		طبيب جلدية وتناسلية	
			أخصائى	إستشارى	أخصائى	إستشارى	أخصائى	إستشارى	أخصائى	إستشارى	أخصائى	إستشارى	أخصائى	إستشارى
البحيرة	١٩	ذ	١	٠	٢	٤	٣	٢	١	٠	١	٠	٢	٦
		أ	٠	١	٢	٢	٠	٠	١	٠	٠	٠	٠	٠
		ج	١	١	٤	٦	٣	٢	٢	٠	٢	١	٢	٦
الاسماعيلية	١١	ذ	٠	٠	١	١	١	٣	١	٠	٠	٠	٣	٩
		أ	٠	٠	٠	٠	٠	٠	٠	٠	٠	٠	٢	٢
		ج	٠	٠	١	١	١	٣	١	١	٠	٠	٥	١١
الجيزة	١٠٥	ذ	٢٠	٨	١٨	٢١	١٦	١١	١١	٩	١١	٩	٣٤	٣٢
		أ	١	٠	٣	٢	٤	١	٣	٠	٣	٦	٩	٧
		ج	٢١	٨	٢١	٢٣	٢٠	١٢	١٤	٩	١٤	١٥	٤٣	٣٩
بنى سويف	٨	ذ	٠	٠	٠	٠	٢	٤	٢	٠	٢	٠	٣	١
		أ	٠	٠	٠	٠	٠	٤	٠	٠	٠	٠	٠	٣
		ج	٠	٠	٠	٠	٢	٨	٢	٢	٢	٢	٣	٤
الفيوم	٧	ذ	١	٠	١	٠	٣	٠	٢	٠	٣	٠	١	١
		أ	٢	٠	١	٠	٢	٠	٢	٠	١	٠	٣	٠
		ج	٣	٠	٢	٠	٥	٠	٤	٠	٤	٠	٤	١
المنيا	١٤	ذ	٣	٠	٣	٣	٣	١	٢	٠	٢	٠	٥	١
		أ	٠	٠	٠	٠	٠	٠	٠	٠	٠	٠	٢	٠
		ج	٣	٠	٣	٣	٣	١	٢	٠	٣	٠	٧	١

تابع جدول رقم ٤٥ - عدد الأطباء الإستشاريين والإخصائيين بمستشفيات القطاع الخاص

طبقا للنوع والتخصص فى المحافظات عام ٢٠١٣

التخصص المحافظات	عدد المستشفيات	النوع	طبيب جراحة قلب و صدر		كلى		حساسية وأمراض صدرية		طبيب او عية دموية		طبيب أورام		طبيب جلدية وتناسلية	
			أخصائى	إستشارى	أخصائى	إستشارى	أخصائى	إستشارى	أخصائى	إستشارى	أخصائى	إستشارى	أخصائى	إستشارى
أسيوط	٣٦	ذ	٠	١	٠	٠	٥	٠	٤	٣	٢	١	٢	٥
		أ	٠	٠	١	٠	٣	٠	٤	٠	٠	٠	٢	٦
		ج	٠	١	١	٠	٨	٠	٨	٣	٢	١	٤	١١
سوهاج	٣٣	ذ	٠	١	٥	٣	٤	٣	٣	٢	٠	١	٦	٥
		أ	٠	٠	٠	٠	٠	٠	٣	٠	١	٠	١	١٢
		ج	٠	١	٥	٣	٤	٣	٦	٢	١	٠	٧	١٧
قنا	٧	ذ	٠	١	٠	١	٠	١	٠	٣	١	٣	٢	٠
		أ	٠	٠	٠	٠	٠	٠	٠	٠	٠	٠	٠	٠
		ج	٠	١	٠	٢	٠	١	٠	٣	١	٣	٢	٠
أسوان	٨	ذ	٠	٠	٠	١	١	١	٠	٠	٠	١	١	٠
		أ	٠	٠	٠	٠	٠	٠	٠	٠	٠	٠	٠	٠
		ج	٠	٠	٠	١	١	١	٠	١	٠	١	١	٠
الأقصر	٤	ذ	٠	٠	٠	٠	٠	٠	٠	٠	٠	١	٠	٠
		أ	٠	٠	٠	٠	٠	٠	٠	٠	٠	٠	٠	٠
		ج	٠	٠	٠	٠	٠	٠	٠	٠	٠	١	٠	٠
البحر الأحمر	٥	ذ	١	١	١	١	١	٠	١	١	٠	٠	١	٣
		أ	٠	٠	٠	٠	٠	٠	١	٠	٠	٠	٠	٠
		ج	١	١	١	١	١	٠	٢	١	٠	٠	١	٢

تابع جدول رقم ٤٥ - عدد الأطباء الإستشاريين والإخصائيين بمستشفيات القطاع الخاص

طبقا للنوع والتخصص فى المحافظات عام ٢٠١٣

طبيب جلدية وتناسلية		طبيب أورام		طبيب أوعية دموية		حساسية وأمراض صدرية		كلية		طبيب جراحة قلب وصدر		النوع	عدد المستشفيات	التخصص المحافظات
إستشارى	أخصائى	إستشارى	أخصائى	إستشارى	أخصائى	إستشارى	أخصائى	إستشارى	أخصائى	إستشارى				
.	ذ	٥	الوادي الجديد
.	ا		
.	ج		
.	١	١	.	١	.	.	.	ذ	٣	مطروح
.	ا		
.	١	١	.	١	.	.	.	ج		
.	ذ	٦	شمال سيناء
.	ا		
.	ج		
١	ذ	٤	جنوب سيناء
.	ا		
١	ج		

تابع جدول رقم ٤٥ - عدد الأطباء الإستشاريين والإخصائيين بمستشفيات القطاع الخاص

طبقا للنوع والتخصص فى المحافظات عام ٢٠١٣

التخصص المحافظات	عدد المستشفيات	النوع	طبيب أمراض نفسية وعصبية		طبيب أسنان		طبيب أخصائى علاج طبيعى		طبيب أخصائى تخاطب		طبيب أقسام أخرى		الإجمالى العام	
			إستشارى	أخصائى	إستشارى	أخصائى	إستشارى	أخصائى	إستشارى	أخصائى	إستشارى	أخصائى	إستشارى	
الإجمالى العام	٩٣٧	ز	١٤٢	١٢٦	٢٩١	٤٦٦	١١٨	١٨٧	٢٤	٦٥	١١٧	٥٨٦	٦٧١٦	٧١٧٨
		أ	٢٩	٢٢	١١١	٢١٣	٤٤	٩٠	٣٧	١٦٤	٣٤	١٥٢٤	٢٢٠٢	
		ج	١٧١	١٤٨	٤٠٢	٦٧٩	١٦٢	٢٧٧	٤٣	١٠٢	١٥١	٧٥٠	٨٢٤٠	٩٣٨٠
القاهرة	٢٦٤	ز	٣٩	٣٦	١٠٧	١٢٨	٤٧	٧٨	١٥	١٨	٥٢	٢٦٨	٢١٧١	٢١١١
		أ	١٠	٦	٣٤	٦٧	١٥	٢٣	٤	١٧	١٥	٧٥	٤٦٦	٧٣٨
		ج	٤٩	٤٢	١٤١	١٩٥	٦٢	١٠١	١٩	٣٥	٦٧	٣٤٣	٢٦٣٧	٢٨٤٩
الأسكندرية	١٠١	ز	٢٨	٢١	٤٣	١٠٠	٢١	٢٣	٠	٢١	١٩	١١٣	١١٧٥	١٤٨٣
		أ	٥	٥	١٦	٣٩	٢	٢٠	٢	٤	٥	٤٠	٢٧٣	٤٣١
		ج	٣٣	٢٦	٥٩	١٣٩	٢٣	٤٣	٢	٢٥	٢٤	١٥٣	١٤٤٨	١٩١٤
بورسعيد	١٣	ز	٠	٠	٢	٣	٠	٢	٠	٠	١	٠	٦٥	٤١
		أ	٠	٠	٢	٢	١	٠	٢	٠	٠	٠	١٦	١٥
		ج	٠	٠	٤	٥	١	٢	٢	٠	١	٠	٨١	٥٦
السويس	١٣	ز	٢	٢	٥	٩	٢	٣	٠	١	٠	١٢	١٣١	١٣٤
		أ	٠	١	٥	١٩	٣	١	١	٤	٦	٦	٢٩	٧٠
		ج	٢	٣	١٠	٢٨	٥	٤	١	٥	١٨	١٨	١٦٠	٢٠٤
دمياط	١١	ز	٠	٠	٢	٢	٠	١	٠	٠	٠	٠	١٣	٥٩
		أ	٠	٠	١	٠	٠	١	٠	٠	٠	٠	٣	١٢
		ج	٠	٠	٣	٢	٠	٢	٠	٠	٠	٠	١٦	٧١

تابع جدول رقم ٤٥ - عدد الأطباء الإستشاريين والإخصائيين بمستشفيات القطاع الخاص

طبقا للنوع والتخصص فى المحافظات عام ٢٠١٣

التخصص المحافظات	عدد المستشفيات	النوع	طبيب أمراض نفسية وعصبية		طبيب أسنان		طبيب أخصائى علاج طبيعى		طبيب أخصائى تخاطب		طبيب أقسام أخرى		الإجمالى العام	
			أخصائى	إستشارى	أخصائى	إستشارى	أخصائى	إستشارى	أخصائى	إستشارى	أخصائى	إستشارى	أخصائى	إستشارى
الدقهلية	٧٦	ز	٦	٨	١٢	٦	٤	٣	١	٠	٤	٤	٢٥٢	٢٢١
		أ	٠	٠	٤	٢	٣	٣	٠	٠	٠	٠	٤١	٨٤
		ج	٦	٨	١٦	٨	٧	٦	١	٠	٤	٤	٢٩٣	٣٠٥
الشرقية	٣٤	ز	١٢	٢٧	٣	١٥	١	٥	٤	٠	٢	٦	٢٣٢	٣٨١
		أ	١	٤	٤	٥	٤	٥	٠	٠	٠	٠	١٢٤	٥٦
		ج	١٣	٣١	٧	٢٠	٥	١٠	٤	٤	٢	١٢	٣٥٦	٤٣٧
القليوبية	٤٦	ز	٣	٣	٩	٢٦	٥	١١	٢	١	٢	٦	٢٥٨	٣١٢
		أ	٠	٠	٥	١٤	٢	٠	٠	١	١	١	٤٩	٦٦
		ج	٣	٣	١٤	٤٠	٧	١١	٢	٣	٧	٢٣	٣٠٧	٣٧٨
كفر الشيخ	١٧	ز	١	٠	٠	٦	١	١	٠	٠	٠	٠	٢٣	٦٦
		أ	٠	٠	٠	١	٠	٠	٠	٠	٠	٠	٦	١٤
		ج	١	٠	٠	٧	١	١	١	٠	٠	٠	٢٩	٨٠
الغربية	٥٩	ز	١٤	٤	١٥	١٤	٧	١	٢	٠	٣	٠	٤٩٥	٢٦٤
		أ	٣	٠	١١	٩	٤	١	١	٠	٠	٠	١٦٣	٩١
		ج	١٧	٤	٢٦	٢٣	١١	٢	١١	٢	٠	٣	٦٥٨	٣٥٥
المنوفية	٢٨	ز	١	٢	٤	٢٧	٢	١٠	٠	٠	٠	٠	١٣٩	٢٧١
		أ	٠	١	١	١١	١	٧	١	٠	١	٨	٣٤	١٠١
		ج	١	٣	٥	٣٨	٣	١٧	٠	١	٨	٤٦	١٧٣	٣٧٢

تابع جدول رقم ٤٥ - عدد الأطباء الإستشاريين والإخصائيين بمستشفيات القطاع الخاص

طبقا للنوع والتخصص في المحافظات عام ٢٠١٣

التخصص	عدد المستشفيات	النوع	طبيب أمراض نفسية وعصبية		طبيب أسنان		طبيب أخصائي علاج طبيعي		طبيب أخصائي تخاطب		طبيب أقسام أخرى		الإجمالي العام	
			أخصائي	إستشاري	أخصائي	إستشاري	أخصائي	إستشاري	أخصائي	إستشاري	أخصائي	إستشاري	أخصائي	إستشاري
البحيرة	١٩	ذ	٢	٢	١١	١	٨	٢	٣	١	١	٠	١٠١	٢١١
		أ	٠	١	٨	١	٤	١	٠	١	٠	١٧	٥٨	
		ج	٣	٣	١٩	٣	١٢	٣	٤	٢	٠	١١٨	٢٦٩	
الاسماعيلية	١١	ذ	٠	٠	٨	٣	١	٠	٣	٠	٧	٠	٥٦	١٣٦
		أ	٠	٠	٣	٢	١	٠	٠	٠	١	٠	١٧	٢٨
		ج	٠	٠	١١	٥	٢	٠	٣	٠	٨	٠	٧٣	١٦٤
الجيزة	١٠٥	ذ	٢٠	٢٠	٥٢	٥٧	٢٤	١٥	١٠	٣	٨٩	٢٣	٩٢١	٧٥٧
		أ	٧	٧	٨	١٦	٦	٢	٥	٣	١٦	٤	١٧٨	١٧٧
		ج	٢٧	١٣	٦٠	٧٣	٣٠	١٧	١٥	٦	١٠٥	٢٧	١٠٩٩	٩٣٤
بنى سويف	٨	ذ	٠	٠	٥	٠	٠	٠	٠	٠	٠	٠	٤٨	٨١
		أ	٠	٠	٣	٢	٢	٠	٠	٠	٠	٠	١٠	٣٨
		ج	٠	٠	٨	٢	٢	٠	٠	٠	٠	٠	٥٨	١١٩
الفيوم	٧	ذ	١	١	٢	٤	٢	٢	٠	٠	٠	٠	٥٢	٣٩
		أ	٠	٠	١	١	٠	١	٠	١	٠	٠	٣٧	٦
		ج	١	١	٣	٥	٢	٣	٠	١	٠	٠	٨٩	٤٥
المنيا	١٤	ذ	١	١	٨	٩	٠	٠	١	١	١	٠	١٤٤	٧١
		أ	٠	٠	١	٣	٣	١	١	١	٠	٠	١٨	١٤
		ج	١	١	٩	١٢	٣	١	٢	١	٠	١	١٦٢	٨٥

تابع جدول رقم ٤٥ - عدد الأطباء الإستشاريين والإخصائيين بمستشفيات القطاع الخاص

طبقا للنوع والتخصص فى المحافظات عام ٢٠١٣

الإجمالى العام	طبيب أقسام أخرى		طبيب أخصائى تخاطب		طبيب أخصائى علاج طبيعى		طبيب أسنان		طبيب أمراض نفسية وعصبية		النوع	عدد المستشفيات	التخصص المحافظات
	أخصائى	إستشارى	أخصائى	إستشارى	أخصائى	إستشارى	أخصائى	إستشارى	أخصائى	إستشارى			
٢٤٩	١٠٧	١٢	٣	٠	٠	٣	١	٢٠	٣	٣	٤	٣٦	أسيوط
٩٣	١٩	١	١	٠	٠	٠	٢	٩	١	٠	١		
٣٤٢	١٢٦	١٣	٤	٠	٠	٣	٣	٢٩	٤	٣	٥		
١٤٠	١٤٧	٣	٠	١	٠	٦	٣	٨	٣	٤	٣	٣٣	سوهاج
٨٦	١٤	١	٠	٣	٠	١٠	١	١٠	٠	٠	١		
٢٢٦	١٦١	٤	٠	٤	٠	١٦	٤	١٨	٣	٤	٤		
٥٧	٦٨	٠	٠	١	٠	١	٣	٣	٥	٠	٢	٧	قنا
٦	٥	٠	٠	٠	٠	٠	٠	٠	١	٠	٠		
٦٣	٧٣	٠	٠	١	٠	١	٣	٣	٦	٠	٢		
١٢	١٤	١	٠	٠	٠	٠	٠	٠	٠	١	٢	٨	أسوان
٨	٠	١	٠	٠	٠	١	٠	١	٠	٠	٠		
٢٠	١٤	٢	٠	٠	٠	١	٠	١	٠	١	٢		
٣	٣	٠	٠	٠	٠	٠	٠	٠	٠	٠	٠	٤	الأقصر
١	٠	٠	٠	٠	٠	٠	٠	٠	٠	٠	٠		
٤	٣	٠	٠	٠	٠	٠	٠	٠	٠	٠	٠		
٤٣	٤٨	٠	١	٠	٠	٤	٠	٩	١	١	٠	٥	البحر الأحمر
٤	٠	٠	٠	٠	٠	٢	٠	٠	٠	٠	٠		
٤٧	٤٨	٠	١	٠	٠	٦	٠	٩	١	١	٠		

تابع جدول رقم ٤٥ - عدد الأطباء الإستشاريين والإخصائيين بمستشفيات القطاع الخاص

طبقا للنوع والتخصص فى المحافظات عام ٢٠١٣

التخصص	عدد المستشفيات	النوع	طبيب أمراض نفسية وعصبية		طبيب أسنان		طبيب أخصائى علاج طبيعى		طبيب أخصائى تخاطب		طبيب أقسام أخرى		الإجمالى العام	
			أخصائى	إستشارى	أخصائى	إستشارى	أخصائى	إستشارى	أخصائى	إستشارى	أخصائى	إستشارى	أخصائى	إستشارى
الوادى الجديد	٥	ذ	٠	٠	١	١	٠	٠	٠	٠	٣	٠	٥	٦
		أ	٠	٠	٠	٠	٠	٠	٠	٠	٠	٠	٠	١
		ج	٠	٠	١	١	٠	٠	٠	٠	٣	٠	٥	٧
مطروح	٣	ذ	١	١	١	١	٠	١	٠	٠	٠	٠	٢٤	٤
		أ	٠	٠	٠	٠	٠	٠	٠	٠	٠	٠	٢	٢
		ج	١	١	١	١	٠	١	٠	٠	٠	٠	٢٦	٦
شمال سيناء	٦	ذ	٠	٠	٠	٠	٠	٠	١	٠	١	٣	١٠	١٢
		أ	٠	٠	٠	٠	٠	٠	٠	٠	٠	٠	٢	٢
		ج	٠	٠	٠	٠	٠	٠	٠	١	٠	٣	١٢	١٤
جنوب سيناء	٤	ذ	٠	٠	٢	١	٠	١	٠	٠	٠	٠	١٤	١٤
		أ	٠	٠	٠	٠	٠	٠	٠	٠	٠	٠	١	٠
		ج	٠	٠	٢	١	٠	٢	٠	٠	٠	٠	١٥	١٤

جدول رقم ٤٦ - عدد الأسرة بمستشفيات القطاع الخاص
بالمحافظات (حضر / ريف) عام ٢٠١٣

الإجمالي العام	عدد الأسرة		عدد المستشفيات	البيان المحافظات
	ريف	حضر		
٢٦٠٠٩	٧٣٣	٢٥٢٧٦	٩٣٧	الإجمالي العام
٨١٣٩	٠	٨١٣٩	٢٦٤	القاهرة
٣١١١	٠	٣١١١	١٠١	الأسكندرية
٩٩٥	٠	٩٩٥	١٣	بورسعيد
٣٤٥	٠	٣٤٥	١٣	السويس
١٩٨	٤	١٩٤	١١	دمياط
١٧١٠	١٥١	١٥٥٩	٧٦	الدقهلية
١٦٧٩	١٢٣	١٥٥٦	٣٤	الشرقية
٦١٦	٧٤	٥٤٢	٤٦	القليوبية
٤٧١	٠	٤٧١	١٧	كفر الشيخ
٧٨٩	٣٣	٧٥٦	٥٩	الغربية
٥٢٥	١٦٧	٣٥٨	٢٨	المنوفية
١٢٤٣	١٥	١٢٢٨	١٩	البحيرة
٢٤٧	٨	٢٣٩	١١	الإسماعيلية
٢٩٩٠	١٢١	٢٨٦٩	١٠٥	الجيزة

تابع جدول رقم ٤٦ - عدد الأسرة بمستشفيات القطاع الخاص
بالمحافظات (حضر / ريف) عام ٢٠١٣

الإجمالي العام	عدد الأسرة		عدد المستشفيات	البيان المحافظات
	ريف	حضر		
١٩٦	٠	١٩٦	٨	بنى سويف
١٣٧	٠	١٣٧	٧	الفيوم
٢٤٧	٠	٢٤٧	١٤	المنيا
٦٢٢	٠	٦٢٢	٣٦	أسيوط
٦٠٩	٣٧	٥٧٢	٣٣	سوهاج
١٥٥	٠	١٥٥	٧	قنا
١٧٦	٠	١٧٦	٨	أسوان
٧٢	٠	٧٢	٤	الأقصر
٢٠٢	٠	٢٠٢	٥	البحر الأحمر
٢٨	٠	٢٨	٥	الوادى الجديد
٢٠	٠	٢٠	٣	مطروح
٤٥٧	٠	٤٥٧	٦	شمال سيناء
٣٠	٠	٣٠	٤	جنوب سيناء

جدول رقم ٤٧ - عدد مرضى العيادات الداخلية وجملة أيام العلاج بمستشفيات القطاع الخاص

بالمحافظات عام ٢٠١٣

نوع القسم	المحافظات	عدد المستشفيات	إستقبال وطوارئ	أشعة فوق صوتية	أشعة مقطعية	أطفال	أطفال مبتسرين	الحروق	الروماتيزم	أمراض قلب وأوعية دموية	أمراض متوطنة	أنف وأذن وحنجرة	باطنة عامة	جذام
الإجمالي العام		٩٣٧	١٤٤٤٢٢	١١٠٥٤	٢١٥٣	٨٩٤٩٢	٤٩٨٣٥	٣٢٠٨	١٦٩١	٣٩٤١٥	١٨١٣٨	١٠٢٧٩٠	٢٤٠٣٣٠	١٤٥
		م												
		أ	٢٢٩٣	١٨٩	٣٨	١٦٤٧	١٥٤٣	١١٠	٤٨	١٠٦٥	٣٢٤	١٤٤٤	٤٧٣٨	١
القاهرة		٢٦٤	٣٠٧٨٨	٥٢٤٦	١٧٠١	٢٤٨٦٩	٧٥١٨	٨٠٣	١٢٢	١٢٢٩٤	٨٣٩٣	٢٠٣٤٤	٤٣١٥٣	١٤٥
		م												
		أ	٦٢٤	٨٥	٢٧	٤٥٧	٢٥٢	١٤	٢	٣٦٨	١٣٣	٣١٦	٩٥٧	١
الأسكندرية		١٠١	٥٨٧٢	١٨٠	٣٥٠	١٣٨٦٩	٩٥٤٧	٦٣٧	٨٣٢	١٤٠٧٣	٢٤١٩	١٣٣٧٧	٣٦٦٥١	٠
		م												
		أ	٧٢	٤	١١	٢٣١	٢٠٥	٣٠	٢٦	٢٧٠	٨٩	٢٠٢	٧٠٥	٠
بورسعيد		١٣	٤١٧٦	٣٥٢٨	٠	٨٠٤	٣٣٠	٣	١	١١٧٥	٠	١٨٠	٢٢٣٧	٠
		م												
		أ	١٠٠	٧٩	٠	٢٦	٦	٠	٠	٥٦	٠	٢	١١٢	٠
السويس		١٣	١٦١١٥	٤٠٠	٠	٥٢٥	٢٧٠	٢٠	٣٠٠	٨٢٦	١٥	١٧١٠	٤٤٦	٠
		م												
		أ	٢٢٩	١	٠	٨	٤	٠	٤	١٢	٠	٢٤	١٤	٠
دمياط		١١	٩٨	٠	٠	٠	٠	٠	٠	٠	٠	٣٥٠	٠	٠
		م												
		أ	٥	٠	٠	٠	٠	٠	٠	٠	٠	٥	٠	٠
الدقهلية		٧٦	٤٤٩١	٠	٠	٥٢٠	٤٣٩٦	١٥٠	٠	٣٨٠	٠	٤٠٢٧	٦٤٩٠٤	٠
		م												
		أ	٩١	٠	٠	١١	٧٢	٢	٠	١٠	٠	٥٩	١٢٨١	٠
الشرقية		٣٤	٦٦٠٠	٠	٠	٥٤٥٢	١٠٠	٣٢	٠	٦٢٠	١١٠	١٠٠٩٥	٦٣٢٢	٠
		م												
		أ	١٢٧	٠	٠	١٣٥	٣	١	٠	١٥	٤	١٧٧	١٣٧	٠
القليوبية		٤٦	٣٧٩١٤	١٢٠٠	٠	٢٠٥٦٥	٤٤٢٥	١٢٢	٠	٠	٤٧٠٠	١٦٦٥٣	٣٤٤٨٢	٠
		م												
		أ	٣٩١	١٢	٠	٢٢٣	١٣٩	٣	٠	٠	٤٨	١٧٠	٣٤٩	٠
كفر الشيخ		١٧	٢٥٢٠	١٥٠	٠	٦٧٥	١٤١٠	٥٩١	٠	٩٤٢	١٨٥	٣١١٠	٧٧٢٠	٠
		م												
		أ	٣٦	٠	٠	١١	١١٩	٣١	٠	٥٤	٢	٤٨	٧٨	٠
الغربية		٥٩	٠	٠	٠	٤٣٦٤	١٦٤٣	١٤٨	١٣٨	٢٨٢٩	٧٨٨	٥٣٧٧	٨٣٢٤	٠
		م												
		أ	٠	٠	٠	١١٤	٥٥	٨	٥	٩٦	٢٥	٩٠	٢٥١	٠

١٣٠

تابع جدول رقم ٤٧ - عدد مرضى العيادات الداخلية وجملة أيام العلاج بمستشفيات القطاع الخاص

بالمحافظات عام ٢٠١٣

نوع القسم	المحافظات	عدد المستشفيات	إستقبال وطوارئ	أشعة فوق صوتية	أشعة مقطعية	أطفال	أطفال مبتسرين	الحروق	الروماتيزم	أمراض قلب وأوعية دموية	أمراض متوطنة	أنف وأذن وحنجرة	باطنة عامة	جذام
المنوفية		٢٨ م	١٢٣٦٩	.	.	٢٠٨٥	١٢٠٧	.	.	١٥٠	.	٢٢٤٣	٤٧٤٩	.
		أ	٢٢٧	.	.	٤٣	٤٤	.	.	٣	.	٢٧	٨٨	.
البحيرة		١٩ م	١٠٢٨٦	.	.	١٥٦٣	١٩٠٦	١٥٩	.	٧٧	٩١٢	٢٥٣	٤٠٦٦	.
		أ	١٢٠	.	.	١٦	٢٠	٢	.	٢	٧	١	٢٧	.
الأسماعيلية		١١ م	٦٠٧	.	.	٢٤٢	٨١٠	٢٥	.	.	.	٦٣٦	٧٤٥	.
		أ	٧	.	.	٤	٤٢	٨	١٠	.
الجيزة		١٠٥ م	٤٣٨٩	.	.	٦٤٠٩	٥٤٤٩	٢٦١	٢٥٠	٣٠٠٧	٤٢٠	٩٠٦٥	١١٧٩٦	.
		أ	٩٢	.	.	١٦٣	٢٣٠	٧	١٠	٨٧	١١	١٢٢	٣١٦	.
بنى سويف		٨ م	.	.	.	١٧٥	١٦٠	.	.	١٠٠	.	٣٤٥٤	٧٦٠	.
		أ	.	.	.	٤	١٣	.	.	٣	.	٣٥	١١	.
الفيوم		٧ م	٣٥٨٧	.	.	٣٧١	١٠٠	.	٤٥	١٠٤٤	.	٥٠	٢٠٥١	.
		أ	٩٣	.	.	٨	٥	.	١	٣٣	.	١	٦٩	.
المنيا		١٤ م	١٧١٦	.	١٠٢	١٧٧٣	٣٨١٢	.	.	٢٥	.	٣٥٨٨	٣٣٥٥	.
		أ	٣٨	.	.	٥٠	٦٤	.	.	٢	.	٣٢	٩٦	.
أسيوط		٣٦ م	١٣٩٢	.	.	٣٥٠	١٠٨٠	٢٥٣	.	٤٧٢	.	١٠١٢	١٨٢٤	.
		أ	١٧	.	.	٤	٣٧	١٢	.	١١	.	١٧	٣٩	.
سوهاج		٣٣ م	.	٢٠٠	.	٤٢٥٠	٤٥٦٢	.	.	٨٠٣	.	٥٣٥١	٣٨٥٨	.
		أ	.	٦	.	١٢١	١٩٤	.	.	٣٢	.	٨٣	١٢٢	.
قنا		٧ م	١٠٩٥	.	.	٣٢٠	.	١٣٢٤	٢٨٠	.
		أ	٣٨	.	.	٤	.	١٤	٣	.
أسوان		٨ م	٧٥٤	١٥٠	.	٣٠	٢٥	١٢٢٧	.
		أ	٨	٢	.	١	١	٤٠	.

تابع جدول رقم ٤٧ - عدد مرضى العيادات الداخلية وجملة أيام العلاج بمستشفيات القطاع الخاص

بالمحافظات عام ٢٠١٣

نوع القسم	المحافظات	عدد المستشفيات	إستقبال وطوارئ	أشعة فوق صوتية	أشعة مقطعية	أطفال	أطفال مبتسرين	الحروق	الروماتيزم	أمراض قلب وأوعية دموية	أمراض متوطنة	أنف وأذن وحنجرة	باطنة عامة	جذام
الأقصر		٤ م	١٩٠	٠	٠	٢٠٠	٠	٠	٠	٠	٠	٣٨	٢٥٠	٠
		أ	٢	٠	٠	٦	٠	٠	٠	٠	٠	٠	٩	٠
البحر الأحمر		٥ م	٣١٥	٠	٠	٣٣٧	١٥	٤	٣	١٥٨	٠	١٠٦	٣٦١	٠
		أ	٩	٠	٠	١٠	١	٠	٠	٣	٠	٢	١٠	٠
الوادي الجديد		٥ م	٠	٠	٠	٠	٠	٠	٠	٠	٠	٠	١٣٥	٠
		أ	٠	٠	٠	٠	٠	٠	٠	٠	٠	٠	٢	٠
مطروح		٣ م	٢٤٣	٠	٠	٠	٠	٠	٠	١٢٠	١٩٦	٥٠	٥٨٦	٠
		أ	٥	٠	٠	٠	٠	٠	٠	٤	٥	١	١٢	٠
شمال سيناء		٦ م	٠	٠	٠	٠	٠	٠	٠	٠	٠	٣٦٠	٠	٠
		أ	٠	٠	٠	٠	٠	٠	٠	٠	٠	٧	٠	٠
جنوب سيناء		٤ م	٠	٠	٠	٦٤	٠	٠	٠	٠	٠	١٢	٤٨	٠
		أ	٠	٠	٠	١	٠	٠	٠	٠	٠	٠	٠	٠

تابع جدول رقم ٤٧ - عدد مرضى العيادات الداخلية وجملة أيام العلاج بمستشفيات القطاع الخاص
بالمحافظات عام ٢٠١٣

الإجمالي العام	نفسية وعصبية	نساء وولادة	مناظير ضوئية	مكافحة أمراض الإسهال والجفاف	مسالك بولية	أمصال كلب	قسم أشعة تشخيصية عادية	فم أسنان	فشل وغسيل كلوى	عيون	عناية مركزة	علاج طبيعى	علاج درن	عدد المستشفيات	نوع القسم / المحافظات	
٢٢١١٩٨٥	٢.٧٥٠	٤٩٥٨٠.٨	٧٦٨٠	٨٩٧	٥٨١٢٧	٩٩	١٨٦٧٤	٤٣٣٦٢	٣٠.٩٤٦	١٠.٩٦٥٩	٥٧٤٥١	١١٦٨٤	٢٨٩٥	٩٣٧	م	الإجمالي العام
٤٣٣٧٣	١٥٤٣	٧٧٥٥	١٨٠	٢٩	١٣٦٦	٢	٩٣	٤٨٣	١٣٧٩	١٨٣٨	١٢٧٧	١٣٩	٥٤	أ		
٥٤١٠.٩١	٩٦٣٧	١٥٨٦٩٣	٧٦٩	.	٦٥٠.٧	٤٩	٩١١٤	٢٣٣٤	٢١٧١٨	٣٨١٤٨	٨٤٥٦	٤٦٠.٧	٨٧٠	٢٦٤	م	القاهرة
٩٩٦٩	٢٢٢	٢٤٢٢	٢٨	.	١١٠	١	٤١	٦٧	٢٧٧	٧١١	٢٤٧	٤٧	٤	أ		
٢٩٤٧٢٨	٢٥٦٧	٥٦٣٧٩	٣٠.١٣	٥٦١	١٠.٨١٦	٣٠	.	.	٢٣٩	١٢٨٩٤	١٥٥٩٢	.	.	١٠.١	م	الأسكندرية
٥٤٦٠	١.٥	٨٩٥	٦٥	٢٢	٢٢٨	١	.	.	٦	١٦٨	٣١٤	.	.	أ		
٣٢٩٢١	.	٣٠.٦٨	٣٣	.	١٦٠.٦	.	٤٣٨٢	٥٠.٤	١٦٠	٧٦٦	٤٤٧	١٧٥٨	.	١٣	م	بورسعيد
٧٤٦	.	٤١	.	.	٢٦	.	٨	٥	٣٧	٨	١٩	١٨	.	أ		
٥٧١٧٨	.	٨٨٠.٥	١٨٢٢	٧٨	٣٦٤	٢٤٨٠	٢٣٤	.	.	١٣	م	السويس
٨١٩	.	١١٧	٢٥	١	٥	٢٩	٣	.	.	أ		
٧٣١٠	.	٤٦٦٦	٥٠	١١	م	دمياط
١٢١	.	٧٦	١	أ		
١١٩٩.٣	٣٩٠	١١٦٢١	٣٩٨	.	٢٨٣٤	.	.	.	٢١٨٨	١١١٩	٨٠٠	.	.	٧٦	م	الدقهلية
٣٣٣٩	١٣	١٩٢	١٠	.	٧٩	.	.	.	٩٨٧	٢٨	٢٣	.	.	أ		
١٠.١٧٩٦	٣٠.٦٣	٢٣٢٨٥	٣٩	١٠	٥٢٩٨	.	٧٠٠	٦٢٧	١٣٠.٨	٩١١٥	٣٥٩٤	٢٧٠	.	٣٤	م	الشرقية
٢٧٦٩	٨٤٤	٣٦٣	.	.	٦٥	.	٧	٢٢	١٠	١٤٩	٩٨	٥	.	أ		
٣١٩٢١٧	.	٥٣٨٧١	١٠٠	.	٤١٦٦	.	٨٤٦	١٥٦٨٠	.	٤٤٢٨	١٣٧٤٥	٨٧٦	.	٤٦	م	القليوبية
٣٦٣١	.	٦٣٠	١	.	٦٧	.	٥	١٥٨	.	٥٠	٥١	١٤	.	أ		
٤٠.١٩٢	.	٥٦١٠	١٠٠	.	٧٢٠	٣٦٨	.	.	١٧	م	كفر الشيخ
١٠.٥٣	.	١٣٢	١	.	٣٢	١٣	.	.	أ		
٨٧١٥٧	١٦٣	٢٧٩١٨	٧٤٣	١٩٣	٢٧١٢	.	.	٧٥	٣١	١٧٩٠	٣٨٤٥	.	٥	٥٩	م	الغربية
٢١٨٢	٩	٤٤٦	٢٩	٥	٨٥	.	.	٤	١	٣٧	١٠.٥	.	.	أ		
٥٨٦.٧	.	٨٨١٦	.	.	٣١٢٧	.	٧٠	.	.	٢١٢٤	٢٣٩	١٢٨٣	.	٢٨	م	المنوفية

تابع جدول رقم ٤٧ - عدد مرضى العيادات الداخلية وجملة أيام العلاج بمستشفيات القطاع الخاص
بالمحافظات عام ٢٠١٣

الإجمالي العام	نفسية وعصبية	نساء وولادة	مناظير ضوئية	مكافحة أمراض الإسهال والجفاف	مسالك بولية	أمصال كلب	قسم أشعة تشخيصية عادية	فم أسنان	فشل وغسيل كلوى	عيون	عناية مركزة	علاج طبيعى	علاج درن	عدد المستشفيات	نوع القسم / المحافظات
١٣٤٢	.	١٤٠	.	.	٩٦	.	١	.	.	٣٨	٩	١٣	.	١	المنوفية
٣٩٠٤٤	.	٤٥٠٤	.	.	٧٩٤	.	٨٤	.	.	٢٤٥	١٩٢	٣٠٠	.	١٩	البحيرة
٣٩٨	.	٤١	.	.	٣	٢	٣	٢	.	١	
١٩٢٦٣	.	١٣١٨٥	.	.	١٢٦	.	٢٠٠	١٠٠٠	.	٩٩٠	.	.	.	١١	الإسماعيلية
٣٨٧	.	٢٦٦	.	.	٢	.	٢	١٠	.	١٧	.	.	.	١	
١٨٥٣٧٠	٢٨٨٩	٥٠٢٤٤	٥٧١	٣٧	٧١٨٥	.	.	١٧٨	٢٢٧٨	١٣٥٦٨	٦٢١٩	٤٧٠	٤٠	١٠٥	الجيزة
٤٧٥١	٣٠٨	٧٤٣	١٩	١	٢٧٦	.	.	٢	٢٧	٣٢٠	٢٦٧	١٢	٢	١	
٣١٩٢٤	.	٣٥٧٧	.	.	١٨٤٩	.	.	٨٠٠٠	.	٤٦٢٠	٣٠٠	.	.	٨	بنى سويف
٥٨٣	.	٤٤	.	.	٣٥	.	.	٨٠	.	٩١	٢١	.	.	١	
١٧٦٥٤	.	١٩٢٢	١٨	.	٥٦	.	.	.	٢٠	٢١٠٧	٤٢٥	.	.	٧	الفيوم
٤٤٧	.	٤٩	١	.	٢	٢١	١١	.	.	١	
٤٧٩٧٩	.	٥٠٢١	.	.	١٦٨٨	.	١٨٢٨	٩٢١٧	٣٥٤	٤٠	٧٩٢	.	.	١٤	المنيا
٧٧٠	.	١٢٥	.	.	٤٠	.	١٨	١٠٧	٩	.	١٧	.	.	١	
٩٤٤٨٠	٧٢	٢٨٣٧٧	.	.	٣٢٠٦	.	.	١٨٢	٢٤٠٠	١٤٣٨	٤٥٠	٣١٥	١٩٨٠	٣٦	أسيوط
٢١٥٨	٥	٦٥٨	.	.	٦٦	.	.	٢	٢٤	٢٣	١٨	١٠	٤٨	١	
٧٠٠٢١	١٨١٩	٢١١٢١	.	.	٢٧٥٢	.	٢٥٠	.	.	٣٩٤٣	.	.	.	٣٣	سوهاج
١٧٧١	٣٦	٢٩٣	.	.	١١١	.	٥	.	.	١٢٠	.	.	.	١	
٢٤٨٦٥	.	١٢٦٨	.	.	١٤٢٦	.	٦٠٠	٥١٦٥	٢٠٠	٨٨٤٣	٤١٨	١٨٠٠	.	٧	قنا
٢١٨	.	٢٣	.	.	١٧	.	٦	٢٨	.	١٦	١٣	١٨	.	١	
٥١٥١	٥٠	٤٠١	.	.	٣٥٨	٩٥٢	.	.	.	٨	أسوان
١١٤	١	٤	.	.	١١	١٠	.	.	.	١	
١٨٣١	٨٦	٤	الأقصر
٢٨	١	١	

تابع جدول رقم ٤٧ - عدد مرضى العيادات الداخلية وجملة أيام العلاج بمستشفيات القطاع الخاص
بالمحافظات عام ٢٠١٣

الإجمالي العام	نفسية وعصبية	نساء وولادة	مناظير ضوئية	مكافحة أمراض الإسهال والجفاف	مسالك بولية	أمصال كلب	قسم أشعة تشخيصية عادية	فم أسنان	فشل وغسيل كلوى	عيون	عناية مركزة	علاج طبيعى	علاج درن	نوع القسم		
														عدد المستشفيات	المحافظات	
٧٠٣٤	.	١٢٨٥	٤	١٨	٤٤	١١٢٠	٥	.	م	٥	البحر الأحمر
٢٠٥	.	٢١	.	.	١	٤٣	.	.	أ		
١٠٤٠	.	٥٥٠	.	.	٤٨	٢٥	.	.	.	م	٥	الوادى الجديد
١٧	.	٩	.	.	١	أ		
٣٩٩٨	١٠٠	٧١٢	٧٠	.	٣٥٢	.	٦٠٠	٤٠٠	.	٢٤	.	.	.	م	٣	مطروح
٥٧	.	٧	١	.	٧	أ		
١٥٨٠	.	٧٥٤	.	.	٦	م	٦	شمال سيناء
٣٢	.	١٦	أ		
٦٥١	.	١٥٥	.	.	١	٢٠	٢١٥	.	.	م	٤	جنوب سيناء
٦	.	٢	٢	.	.	أ		

أ أجمالى ايام العلاج بالمائة يوم

م مرضى العيادة الداخلية

تابع جدول رقم ٤٧ - عدد مرضى العيادات الداخلية وجملة أيام العلاج بمستشفيات القطاع الخاص
بالمحافظات عام ٢٠١٣

نوع القسم	عدد المستشفيات	جراحة تجميل	جراحة عامة	جراحة عظام	جراحة مخ وأعصاب	جلدية وتناسلية	سكر	صدر باطنى	ضغط دم وسمنة	عزل - حميات	علاج أمراض الجهاز التنفسي الحادة	علاج أورام
الإجمالى العام	٩٣٧	٤٠٦٢٥	٣١٢٧٧٤	١٥٥٧٦١	٤٠٩٤٦	٣٤١٩٥	١٩٨٣٠	١٣٧٣٩	١٠٠٠٠	٥١١٣	٧٦٨٠	٩٨٤٣
		١٠٧١	٦٥٨٩	٣٢٥٥	١٠١٩	٤٨٩	٣٩٨	٣٠٦	٢٠١	٩١	١٨٠	٢٥٦
القاهرة	٢٦٤	٥٧٨٩	٥١٠٣٠	٢٧٤٦٥	٨٥٩٥	٩٨٥٧	١١٠٨٥	٣٥٦٦	١٧٩٣	١٣٢٦	٧٦٩	٦٥٢
		١٣٧	١١٠٨	٥٨٧	١٥١	١٤٧	١٧٦	٨١	٣٦	٤٢	٢٨	٣٦
الأسكندرية	١٠١	٣٤٦٧	٣٧٤٥٣	١٩٨١١	١٢٠٤٨	٤٩٢	٣٨٧٩	٥٠٩٠	٦٠٥٣	٣٦٦٧	٣٠١٣	٣١٧
		٨٣	٦٢٢	٣٤٩	٢٩٩	١٠	١٣٨	١٠٧	١٠٢	٣٩	٦٥	٢٥
بورسعيد	١٣	٥	٥٥٦٩	١١٥٦	١٠٥	١٠٥	٤	٠	٢٣٤	٠	٣٣	٢٦٤
		٠	١٤٢	٢٩	٥	٣	٠	٠	٢	٠	٠	١٩
السويس	١٣	٥٠	٤٤٥٤	٧١٥٤	١٤٥٢	٧٨٣٠	٣٦٢	١٤٢٠	٩	٠	١٨٢٢	٥
		١	٩٦	٩٢	٤٠	٩٤	٥	١٥	٠	٠	٢٥	٠
دمياط	١١	٠	١٦٢٦	٥٢٠	٠	٠	٠	٠	٠	٠	٠	٠
		٠	٢٧	٧	٠	٠	٠	٠	٠	٠	٠	٠
الدقهلية	٧٦	٥٤٧	١٥٢٢٥	٤٧١٩	٧١٢	١٠٠	٨٠	٢٠	٠	٠	٣٩٨	٢٨٢
		٩	٣٣٦	٩٩	٢٢	٢	٢	١	٠	٠	١٠	١٠
الشرقية	٣٤	١٤١٥	١٥٠٧٥	٥٨٩٩	١٠٧٨	٨٤٠	٦٩	١٣٤	١٠	٠	٣٩	٢٧١
		٢٨	٣٤٢	١٣٠	٦٠	٢٥	٢	٥	١	٠	٠	٧
القليوبية	٤٦	٠	٧٥٨٧٩	١٤٨٩١	١٣١٤	٨٩٦٠	١١٥٠	٣٠٠	٥٠٠	٠	١٠٠	٢٤٥٠
		٠	٩٦٨	٢٠٧	١٥	٨٣	١٢	٣	٥	٠	١	٢٧
كفر الشيخ	١٧	١٢١	١٠٤٢٩	٥٢٨١	٧٠	٧٠	١٢٠	٠	٠	٠	١٠٠	٠
		٤	٣٩٢	٩٠	٤	٤	٢	٠	٠	٠	١	٠
الغربية	٥٩	٤٣١	١٣٥٨٥	٦١٢٥	١٠٢٩	١٠٩١	٧٥١	٥٧٤	١٦٥	٠	٧٤٣	١٤٤٤
		١٨	٣٨٥	٢٠٣	٥٣	٤٦	٢٢	٢٣	٥	٠	٢٩	٥٥

تابع جدول رقم ٤٧ - عدد مرضى العيادات الداخلية وجملة أيام العلاج بمستشفيات القطاع الخاص
بالمحافظات عام ٢٠١٣

نوع القسم	عدد المستشفيات	جراحة تجميل	جراحة عامة	جراحة عظام	جراحة مخ وأعصاب	جلدية وتناسلية	سكر	صدر باطنى	ضغط دم وسمنة	عزل - حميات	علاج أمراض الجهاز التنفسي الحادة	علاج أورام
المنوفية	٢٨	م ١٥	١٠٤٥٧	٥٣١٣	٣٦١٥	٥٨٠	١٠	١٣٥	٠	٠	٠	٢٠
		أ ٠	٣٠١	١١٢	١٩١	٦	٠	٢	٠	٠	٠	١
البحيرة	١٩	م ١٨	٨٨٩٩	٢١٢٤	١١٠٧	١٠٨	٠	٣٢	٣٠	١٠٠	٠	١٢٨٥
		أ ٠	٨٩	١٦	٩	١	٠	٠	٠	٢	٠	٣٥
الأسماعيلية	١١	م ١٢	٤٠٠	٢٨٥	٠	٠	٠	٠	٠	٠	٠	٠
		أ ٠	٩	١٠	٠	٠	٠	٠	٠	٠	٠	٠
الجيزة	١٠٥	م ٤٢١٢	٣٠١٤٢	١٦٢٩٢	٢٨٦٩	١٦٧٩	٨٢٩	٦٥٤	١٠٢٧	٢٠	٥٧١	٢٢٦٩
		أ ٥٧	٩٥٧	٤٥٦	١١٠	٢٩	١٨	١٩	٤٢	٨	١٩	٣١
بنى سويف	٨	م ٠	٢٥٦٩	٦٠٢٤	٠	٠	٠	١٠٠	٠	٠	٠	٢٣٦
		أ ٠	٥٣	١٨٣	٠	٠	٠	٣	٠	٠	٠	٧
الفيوم	٧	م ٦٢	٢٣٦١	٢٢٣٦	٤٨	٠	١٠٧٠	٧٢	٠	٠	١٨	٩
		أ ٣	١٠٢	٣٠	٢	٠	١٤	٢	٠	٠	١	٠
المنيا	١٤	م ٦٠	٣٣٥٨	٢٤٥٥	٥٥٠٤	٢٣٥٦	٠	٩٣٥	٠	٠	٠	٠
		أ ١	٦٤	٣١	١١	٣٧	٠	٢٨	٠	٠	٠	٠
أسيوط	٣٦	م ٢٣٨١٦	٥٤٥٣	٢٠٣٩٤	٠	١٤	٠	٠	٠	٠	٠	٠
		أ ٧١٣	٧٥	٣٧٨	٠	١	٠	٠	٠	٠	٠	٠
سوهاج	٣٣	م ٥٣٦	١٣١٩٩	٥٩٣٩	٨٦٥	٠	٠	٥٧٣	٠	٠	٠	٠
		أ ١٦	٣٧٣	٢٠٩	٣٣	٠	٠	١٧	٠	٠	٠	٠
قنا	٧	م ٣٨	١١٥٥	٣٩٥	١٢٠	٠	٤١٨	٠	٠	٠	٠	٠
		أ ١	٢٢	٦	٢	٠	٧	٠	٠	٠	٠	٠
أسوان	٨	م ١٧	٧٩٩	٢٧١	٠	١١٣٠	٠	٠	٠	٠	٠	٤
		أ ٠	٣١	٤	٠	١	٠	٠	٠	٠	٠	٠

تابع جدول رقم ٤٧ - عدد مرضى العيادات الداخلية وجملة أيام العلاج بمستشفيات القطاع الخاص
بالمحافظات عام ٢٠١٣

نوع القسم	عدد المستشفيات	جراحة تجميل	جراحة عامة	جراحة عظام	جراحة مخ وأعصاب	جلدية وتناسلية	سكر	صدر باطنى	ضغط دم وسمنة	عزل - حميات	علاج امراض الجهاز التنفسى الحادة	علاج أورام
الأقصر	٤	م	٧٠٤	٣٤	٠	٠	٠	٠	٠	٠	٠	٣٢٩
		أ	٧	٠	٠	٠	٠	٠	٠	٠	٠	٣
البحر الأحمر	٥	م	١٩٣٦	٨٤٤	٣٩٤	٠	٣	٤	٥٩	٠	٤	٦
		أ	٦٧	٢٤	١٢	٠	٠	٠	٢	٠	٠	٠
الوادى الجديد	٥	م	٢٠٢	٨٠	٠	٠	٠	٠	٠	٠	٠	٠
		أ	٣	٢	٠	٠	٠	٠	٠	٠	٠	٠
مطروح	٣	م	٢٧٥	٢٠	٠	٠	٠	١٣٠	١٢٠	٠	٧٠	٠
		أ	٨	١	٠	٠	٠	٠	٦	٠	١	٠
شمال سيناء	٦	م	٤٦٠	٠	٠	٠	٠	٠	٠	٠	٠	٠
		أ	٩	٠	٠	٠	٠	٠	٠	٠	٠	٠
جنوب سيناء	٤	م	٨٠	٣٤	٢١	٠	٠	٠	٠	٠	٠	٠
		أ	١	٠	٠	٠	٠	٠	٠	٠	٠	٠

جدول رقم ٤٨ - عدد المغادرين للعيادات الداخلية (أحياء - موتى) بمستشفيات القطاع الخاص
طبقا للأقسام الطبية بالمحافظات عام ٢٠١٣

مجموعة أقسام الأمراض الباطنة												عدد المستشفيات	نوع القسم المحافظات	
جذام	باطنة عامة	أنف وأذن وحنجرة	أمراض متوطنة	أمراض قلب وأوعية دموية	الروماتيزم	الحروق	أطفال مبتسرين	اطفال	أشعة مقطعية	أشعة فوق صوتية	إستقبال وطوارئ			
١٤٥	٢٤١٥١٥	١٠٢٣٣٥	١٨٠١٧	٣٨١٠٦	١٦٨٩	٣١٥٣	٥١٣٧٤	٩٠٢٢٤	٢٨٥٠	٨٥٩٦	١٥٤٧٩٢	٩٣٧	أحياء	الإجمالي العام
.	٣٧٨	.	١٢١	٩٨٩	١	٣٨	٨٣٤	٢٥٠	١	.	٦٥٥	موتى		
١٤٥	٤٢٧٧٦	٢١١٦٩	٨٣٧٦	١١٩١٦	١٢٢	٧٧٥	٧٣٢٤	٢٤٨١٩	١٧٠١	٥٢٤٦	٣٠٤٩٦	٢٦٤	أحياء	القاهرة
.	١٧٧	.	١٧	٣٧٨	.	.	١٩٤	٥٠	.	.	١٤٢	موتى		
.	٣٦٥٨٣	١٣٣٧٧	٢٣٦٥	١٣٦٥٠	٨٣٢	٦٢٩	٩٢١٨	١٣٨٦٧	٣٤٩	١٨٠	٥٨٣٢	١٠١	أحياء	الأسكندرية
.	٦٨	.	٥٤	٤٢٣	.	٨	٣٢٩	٢	١	.	٤٠	موتى		
.	٩٥٠	٣٥٠	١١٠٨٢	١٣	أحياء	بورسعيد
.	٢	٢٥٩	موتى		
.	٤٤٦	١٧١٠	١٥	٨٢٦	٣٠٠	٢٠	٢٤٥	٥٢٥	.	٤٠٠	١٦١١٥	١٣	أحياء	السويس
.	٢٥	موتى		
.	.	٣٥٠	٩٨	١١	أحياء	دمياط
.	موتى		
.	٦٤٩٠٤	٤٠٢٧	.	٣٨٠	.	١٥٠	٤٣٩٦	٥٢٠	.	.	٤٤٨٨	٧٦	أحياء	الدقهلية
.	٣	موتى		
.	٧٧١٣	١٠٠٩٥	١٠٥	٨٤٢	.	٣٢	١٠٠	٥٤٣٢	.	.	٦٧٢٥	٣٤	أحياء	الشرقية
.	٩	.	٥	٢٨	.	.	.	٢٠	.	.	٣٧	موتى		
.	٣٤٤٨٢	١٦٦٥٣	٤٧٠٠	.	.	٩٢	٥٢١٠	٢١٥٤٥	.	١٢٠٠	٣٧٩٠٢	٤٦	أحياء	القليوبية
.	٣٠	١٢	موتى		
.	٧٧٠٧	٣١١٠	١٨٥	٩٢٠	.	٥٩٥	١٣٨٠	٦٦٨	.	١٥٠	٢٥١٨	١٧	أحياء	كفر الشيخ
.	٥	موتى		
.	٨٢٨٧	٥٣٧٧	٧٨٥	٢٤٧٨	١٣٨	١٤٨	١٦١٦	٤٣٦٤	.	.	.	٥٩	أحياء	الغربية
.	٣٧	.	٣	١٨	.	.	٢٧	موتى		

تابع جدول رقم ٤٨ - عدد المغادرين للعيادات الداخلية (أحياء - موتى) بمستشفيات القطاع الخاص طبقا للأقسام الطبية بالمحافظات عام ٢٠١٣

نوع القسم	عدد المستشفيات	مجموعة أقسام الأمراض الباطنة											المحافظات					
		استقبال وطوارئ	اشعة فوق صوتية	اشعة مقطعية	اطفال	اطفال مبتسرين	الحروق	الروماتيزم	أمراض قلب واوعية دموية	أمراض متوطنة	أنف وأذن وحنجرة	باطنة عامة		جذام				
المنوفية	٢٨	أحياء	١٢٣٦٩	٠	٠	٢٠٨٥	١٢٠٦	٠	٠	٠	٠	١٥٠	٠	٢٢٤٣	٤٧٤٣	٠	موتى	٠
البحيرة	١٩	أحياء	١٠٢٥٣	٠	٠	١٥٥٩	١٨١٥	١٥٩	٠	٠	٠	٦٢	٩١	٢٥٣	٤٠٤٩	٠	موتى	٠
الإسماعيلية	١١	أحياء	٦٠٧	٠	٠	٢٤٢	٨٠٠	٣٥	٠	٠	٠	١٥	٢	٦٣٦	٧٤٥	١٧	موتى	٠
الجيزة	١٠٥	أحياء	٤١٤٦	٠	٠	٦٢٥٩	٥٣٦٥	٢٦١	٠	٠	٢٥	٢٩٠٥	٣٨٠	٩٠٦٥	١٢٤٠٥	٠	موتى	٠
بنى سويف	٨	أحياء	٠	٠	١٧٥	١٦٠	١٦٠	٠	٠	٠	٠	١٠٠	٠	٣٤٥٤	٧٦٠	٠	موتى	٠
الفيوم	٧	أحياء	٣٥٧٠	٠	٠	٣٦٣	١٠٠	٠	٠	٠	٤٤	١٠٣٧	٠	٥٠	٢٠٣٣	٠	موتى	٠
المنيا	١٤	أحياء	١٧١٤	٠	٠	١٧٧١	٣٨٠٧	٠	٠	٠	٠	٢٠	٠	١٤٩٠	٣٣٥٥	٠	موتى	٠
أسيوط	٣٦	أحياء	١٣٩٢	٠	٠	٤٠٠	١٠٧٥	٢٥٣	٠	٠	٠	٦٤٧	٠	١٠١٢	١٨٢٤	٠	موتى	٠
سوهاج	٣٣	أحياء	٠	٢٠٠	٠	٤٢٢٤	٤٥٣٨	٠	٠	٠	٠	٨٠٠	٠	٥٣٤٩	٣٨٤٤	٠	موتى	٠
قنا	٧	أحياء	٠	٠	٠	٠	٣٠٠٥	٠	٠	٠	٠	٣	٠	١٣٢٤	٢٨٠	٠	موتى	٠
أسوان	٨	أحياء	٧٥٤	١٥٠	٠	٣٠	٠	٠	٠	٠	٠	٠	٠	٢٥	١٢٢٧	٠	موتى	٠

تابع جدول رقم ٤٨ - عدد المغادرين للعيادات الداخلية (أحياء - موتى) بمستشفيات القطاع الخاص طبقاً للأقسام الطبية بالمحافظات عام ٢٠١٣

مجموعة أقسام الأمراض الباطنة												عدد المستشفيات	نوع القسم المحافظات
جذام	باطنة عامة	أنف وأذن وحنجرة	أمراض متوطنة	أمراض قلب وأوعية دموية	الروماتيزم	الحروق	أطفال مبتسرين	أطفال	أشعة مقطعية	أشعة فوق صوتية	إستقبال وطوارئ		
.	٢٥٠	٣٨	٢٠٠	.	.	١٩٠	٤	الأقصر
.	موتى
.	١٣٨٦	١١٠٦	.	٩٣٣	٣	٤	١٤	١١١٢	٨٠٠	٧٢٠	٤٢٩٩	٥	البحر الأحمر
.	.	.	.	٥	.	.	١	٥	.	.	١٦	.	موتى
.	١٣٥	٥	أحياء
.	موتى
.	٥٨٣	٥٠	١٩٦	١٢٠	٢٤٢	٣	مطروح
.	٣	١	.	موتى
.	.	٣٦٠	٦	أحياء
.	موتى
.	٤٨	١٢	٦٤	.	.	.	٤	أحياء
.	موتى

تابع جدول رقم ٤٨ - عدد المغادرين للعيادات الداخلية (أحياء - موتى) بمستشفيات القطاع الخاص طبقا للأقسام الطبية بالمحافظات عام ٢٠١٣

علاج أورام	علاج أمراض الجهاز التنفسي الحادة	عزل - حميات	ضغط دم وسمنة	صدر باطنى	سكر	جلدية وتناسلية	جراحة مخ وأعصاب	جراحة عظام	جراحة عامة	جراحة تجميل	عدد المستشفيات	نوع القسم
٩٣٥٣	٥٧٣٦	٤٨١٩	٩٨٠٤	١٣٦٦٧	١٩٧٧٠	٣٤١٩٠	٣٤٧٦٥	١٥٦١٦٥	٣٠٩٠٢١	٤٠٦٢٠	٩٣٧	الإجمالى العام
٢٢٤	٩١	٣	٢٣	٧٢	٥٦	٠	٨٦٢	١٨١	٤٣٢	٠	موتى	
٥٢٤	٧٦٦	١٠٣٢	١٧٨٩	٣٥٣٨	١١٠٨٥	٩٨٥٧	٨٤٦٤	٢٧٣٨٥	٥١٠١٩	٥٧٨٩	٢٦٤	القاهرة
١٢٨	٣	٣	٤	٢٨	٠	٠	١٣١	٨٠	٣٠٢	٠	موتى	
٣٠٤	٢٩٨٤	٣٦٦٧	٦٠٥٣	٥٠٦٦	٣٨٧٨	٤٩٢	١١٣٤٠	١٩٨١١	٣٧٤٤٣	٣٤٦٧	١٠١	الأسكندرية
١٣	٢٩	٠	٠	٢٤	١	٠	٧٠٨	٠	١٠	٠	موتى	
٠	٠	٠	٠	٠	٠	١٠٠	٠	٣٥٠	٣٣٤٥	٠	١٣	بورسعيد
٠	٠	٠	٠	٠	٠	٠	٠	٠	٠	٠	موتى	
٥	٢	٠	٩	١٤٢٠	٣٦٢	٧٨٣٠	١٤٥٢	٧١٥٤	٤٤٥٤	٥٠	١٣	السويس
٠	٠	٠	٠	٠	٠	٠	٠	٠	٠	٠	موتى	
٠	٠	٠	٠	٠	٠	٠	٠	٥٢٠	١٦٢٦	٠	١١	دمياط
٠	٠	٠	٠	٠	٠	٠	٠	٠	٠	٠	موتى	
٢٧٩	٣٩٦	٠	٠	٢٠	٨٠	١٠٠	٧١٢	٤٧١٩	١٥٢١٩	٥٤٧	٧٦	الدقهلية
٣	٢	٠	٠	٠	٠	٠	٠	٠	٦	٠	موتى	
٢٦٨	٣٩	٠	١٠	١٣٤	٦٩	٨٤٠	١٠٧٧	٥٨٩٩	١٥٠٧٥	١٤١٥	٣٤	الشرقية
٣	٠	٠	٠	٠	٠	٠	١	٠	٠	٠	موتى	
٢٤٥٠	١٠٠	٠	٥٠٠	٣٠٠	١١٥٠	٨٩٦٠	١٣١٤	١٥٩٢٣	٧٥٨٧٤	٠	٤٦	القليوبية
٠	٠	٠	٠	٠	٠	٠	٠	٨	٥	٠	موتى	
٠	١٠٠	٠	٠	٠	١٢٠	٧٠	٧٠	٥٢٦٨	١٠٣٨٩	١٢١	١٧	كفر الشيخ
٠	٠	٠	٠	٠	٠	٠	٠	٢	٠	٠	موتى	
١٤٠٧	٧٤١	٠	١٦٥	٥٦٩	٧٤٦	١٠٩١	١٠٢٥	٦١١٤	١٣٥٧٣	٤٣١	٥٩	الغربية
٣٧	٢	٠	٠	٥	٥	٠	٤	١١	١٢	٠	موتى	

تابع جدول رقم ٤٨ - عدد المغادرين للعيادات الداخلية (أحياء - موتى) بمستشفيات القطاع الخاص طبقاً للأقسام الطبية بالمحافظات عام ٢٠١٣

نوع القسم	عدد المستشفيات	جراحة تجميل	جراحة عامة	جراحة عظام	جراحة مخ وأعصاب	جلدية وتناسلية	سكر	صدر باطنى	ضغط دم وسمنة	عزل - حميات	علاج أمراض الجهاز التنفسي الحادة	علاج أورام
المنوفية	٢٨ أحياء	١٥	١٠٦١٠	٥٣١٣	٣٥٦١	٥٨٠	١٠	١٣٥	٠	٠	٠	١٨
	موتى	٠	١	٠	٢	٠	٠	٠	٠	٠	٠	٠
البحيرة	١٩ أحياء	١٨	٨٨٩٩	٢١٢٤	١١٠٦	١٠٨	٠	٣٢	٣٠	١٠٠	٠	١٢٨٥
	موتى	٠	٠	٠	١	٠	٠	٠	٠	٠	٠	٠
الإسماعيلية	١١ أحياء	١٢	٤٠٠	٢٨٥	٠	٠	٠	٠	٠	٠	٠	٠
	موتى	٠	٠	٠	٠	٠	٠	٠	٠	٠	٠	٠
الجيزة	١٠٥ أحياء	٤٢١٢	٣٠٠٨٣	١٦٢٨٣	٢٨٦٥	١٦٧٩	٧٧٩	٦٤٦	١٠٠٨	٢٠	٥١٦	٢٢٢٩
	موتى	٠	٥٩	٧١	٤	٠	٥٠	٨	١٩	٠	٥٥	٤٠
بنى سويف	٨ أحياء	٠	٢٥٥٩	٦٠٢٤	٠	٠	٠	١٠٠	٠	٠	٠	٢٣٦
	موتى	٠	٠	٠	٠	٠	٠	٠	٠	٠	٠	٠
الفيوم	٧ أحياء	٦٢	٢٣٤٩	٢٢٣٠	٤٨	٠	١٠٧٠	٦٩	٠	٠	١٨	٩
	موتى	٠	١٢	٦	٠	٠	٠	٣	٠	٠	٠	٠
المنيا	١٤ أحياء	٦٠	٢٠٧٤	٢٤٥٢	٢٦٨	٢٣٥٦	٠	٩٣٥	٠	٠	٠	٠
	موتى	٠	٢	٣	٤	٠	٠	٠	٠	٠	٠	٠
أسيوط	٣٦ أحياء	٢٣٨١٦	٤٤٥٣	٢٠٣٩٥	٠	١٤	٠	٠	٠	٠	٠	٠
	موتى	٠	٠	٠	٠	٠	٠	٠	٠	٠	٠	٠
سوهاج	٣٣ أحياء	٥٣٦	١٣١٨٦	٥٩٣٨	٨٥٨	٠	٠	٥٦٩	٠	٠	٠	٠
	موتى	٠	٣	٠	٧	٠	٠	٤	٠	٠	٠	٠
قنا	٧ أحياء	٣٨	١١٥٥	٣٩٥	١٢٠	٠	٤١٨	٠	٠	٠	٠	٠
	موتى	٠	٠	٠	٠	٠	٠	٠	٠	٠	٠	٠
أسوان	٨ أحياء	١٧	٧٩٩	٢٧١	٠	١١٣	٠	٠	٠	٠	٠	٤
	موتى	٠	٠	٠	٠	٠	٠	٠	٠	٠	٠	٠

تابع جدول رقم ٤٨ - عدد المغادرين للعيادات الداخلية (أحياء - موتى) بمستشفيات القطاع الخاص طبقاً للأقسام الطبية بالمحافظات عام ٢٠١٣

نوع القسم	عدد المستشفيات	جراحة تجميل	جراحة عامة	جراحة عظام	جراحة مخ وأعصاب	جلدية وتناسلية	سكر	صدر باطنى	ضغط دم وسمنة	عزل - حميات	علاج أمراض الجهاز التنفسي الحادة	علاج أورام
الأقصر	٤ أحياء	٠	٧٠٤	٣٤	٠	٠	٠	٠	٠	٠	٠	٣٢٩
	٠ موتى	٠	٠	٠	٠	٠	٠	٠	٠	٠	٠	٠
البحر الأحمر	٥ أحياء	١٣	٢٧١٦	١١٤٤	٤٦٤	٠	٣	٤	١٢٠	٠	٤	٦
	٠ موتى	٠	٢٠	٠	٠	٠	٠	٠	٠	٠	٠	٠
الوادى الجديد	٥ أحياء	٠	٢٠٢	٨٠	٠	٠	٠	٠	٠	٠	٠	٠
	٠ موتى	٠	٠	٠	٠	٠	٠	٠	٠	٠	٠	٠
مطروح	٣ أحياء	٠	٢٧٥	٢٠	٠	٠	٠	١٣٠	١٢٠	٠	٧٠	٠
	٠ موتى	٠	٠	٠	٠	٠	٠	٠	٠	٠	٠	٠
شمال سيناء	٦ أحياء	٠	٤٦٠	٠	٠	٠	٠	٠	٠	٠	٠	٠
	٠ موتى	٠	٠	٠	٠	٠	٠	٠	٠	٠	٠	٠
جنوب سيناء	٤ أحياء	١	٨٠	٣٤	٢١	٠	٠	٠	٠	٠	٠	٠
	٠ موتى	٠	٠	٠	٠	٠	٠	٠	٠	٠	٠	٠

تابع جدول رقم ٤٨ - عدد المغادرين للعيادات الداخلية (أحياء - موتى) بمستشفيات القطاع الخاص طبقاً للأقسام الطبية بالمحافظات عام ٢٠١٣

الإجمالي العام	نفسية وعصبية	نساء وولادة	مناظير ضوئية	مكافحة أمراض الإسهال والجفاف	مسالك بولية	كلب	قسم أشعة تشخيصية عادية	فم أسنان	فشل وغسيل كلوى	عيون	عناية مركزة	علاج طبيعى	علاج درن	عدد المستشفيات	نوع القسم
٢٢٣٣١٥٤	٢٨٩٢	٩٣٥٣	٥٧٣٦	٨٨٨	٥٧٤٤٦	٩٨	١٠٠٠٦	٤٣٣٨٢	٣٠٧٦٢	١٢٥٤٢٨	٦١١٩٣	١٢٢٢٨٤	٢٨٩٢	٩٣٧	الإجمالي العام
٦٩٢٣	٣	٢٢٤	٩١	٩	٣٢	١	٠	٠	٤٧	١	١٥١٤	٠	٣		موتى
٥٣٣٢٠٣	٨٦٧	٥٢٤	٧٦٦	٠	٦٥٠٧	٤٨	٤٠٢٨	٢٣٣٤	٢١٦٩٥	٣٧٠٢٢	٨٠٥٢	٤٦٠٧	٨٦٧	٢٦٤	القاهرة
٢١٢٣	٣	١٢٨	٣	٠	٠	١	٠	٠	٢٣	٠	٤٠٤	٠	٣		موتى
٢٩٢٣١٤	٠	٣٠٤	٢٩٨٤	٥٥٢	١٠٨٠٩	٣٠	٠	٠	٢٣٩	١٢٨٩٣	١٤٩٢٨	٠	٠	١٠١	الأسكندرية
٢٤١٤	٠	١٣	٢٩	٩	٧	٠	٠	٠	٠	١	٦٦٤	٠	٠		موتى
٢٠٤٣٨	٠	٠	٠	٠	٥٢	٠	٨٠٠	٥٠٠	١٤	٧٢٩	٩٩	٦٠٨	٠	١٣	بورسعيد
٢٦٤	٠	٠	٠	٠	٠	٠	٠	٠	٢	٠	١	٠	٠		موتى
٥٥٣٩٣	٠	٥	٢	٧٨	٣٦٤	٠	٠	٠	٠	٢٤٨٠	٢٩٤	٠	٠	١٣	السويس
٢٥	٠	٠	٠	٠	٠	٠	٠	٠	٠	٠	٠	٠	٠		موتى
٧٣١٠	٠	٠	٠	٠	٠	٠	٠	٠	٥٠	٠	٠	٠	٠	١١	دمياط
٠	٠	٠	٠	٠	٠	٠	٠	٠	٠	٠	٠	٠	٠		موتى
١١٩٦٨٧	٠	٢٧٩	٣٩٦	٠	٢٨٣٤	٠	٠	٠	٢١٨٨	١١١٩	٨٠٠	٠	٠	٧٦	الدقهلية
١٦	٠	٣	٢	٠	٠	٠	٠	٠	٠	٠	٠	٠	٠		موتى
١٠٢٩٥٨	٠	٢٦٨	٣٩	١٠	٥٢٩٨	٠	٧٠٠	٦٥١	١٣٠٢	٩١١٥	٣٥٣٧	٢٧٠	٠	٣٤	الشرقية
١٦٨	٠	٣	٠	٠	٠	٠	٠	٠	٦	٠	٥٧	٠	٠		موتى
٣٣٠١٧١	٠	٢٤٥٠	١٠٠	٠	٤٦٨٤	٠	٨٤٦	١٥٦٨٠	٠	٤٤٢٨	١٩٢٣٩	٨٧٦	٠	٤٦	القليوبية
٦١	٠	٠	٠	٠	٠	٠	٠	٠	٠	٠	٦	٠	٠		موتى
٣٩٨٥٢	٠	٠	١٠٠	٠	٦٠٣	٠	٠	٠	٠	٠	٣٦٧	٠	٠	١٧	كفر الشيخ
٧	٠	٠	٠	٠	٠	٠	٠	٠	٠	٠	٠	٠	٠		موتى
٨٦٦١٥	٥	١٤٠٧	٧٤١	١٩٣	٢٧١٢	٠	٠	٧٥	٣٠	١٧٩٠	٣٧٩٩	٠	٥	٥٩	الغربية
٢٠٩	٠	٣٧	٢	٠	٠	٠	٠	٠	١	٠	٤٦	٠	٠		موتى

تابع جدول رقم ٤٨ - عدد المغادرين للعيادات الداخلية (أحياء - موتى) بمستشفيات القطاع الخاص طبقاً للأقسام الطبية بالمحافظات عام ٢٠١٣

الإجمالي العام	نفسية وعصبية	نساء وولادة	مناظير ضوئية	مكافحة أمراض الإسهال والجفاف	مسالك بولية	كلى	قسم أشعة تشخيصية عادية	فم أسنان	فشل وغسيل كلوى	عيون	عناية مركزة	علاج طبيعى	علاج درن	عدد المستشفيات	نوع القسم
١٨٣١	.	٣٢٩	.	.	٨٦	٤	أحياء
.	موتى
٢٠٣٨٢	.	٦	٤	١٨	٥٣٥	٨٥٠	١٠٨٨	١٧٥٥	.	٥	أحياء
٧٩	٣٢	.	.	.	موتى
١٠٤٠	٤٨	٢٥	.	.	.	٥	أحياء
.	موتى
٣٩٩٣	.	.	٧٠	.	٣٥٢	.	٦٠٠	٤٠٠	.	٢٤	.	.	.	٣	أحياء
٥	موتى
١٥٨٠	٦	٦	أحياء
.	موتى
٦٥١	١	٢٠	٢١٥	.	.	٤	أحياء
.	موتى

جدول رقم ٤٩ - عدد مرضى العيادات الخارجية بمستشفيات القطاع الخاص طبقا للأقسام

الطبية المختلفة بالمحافظات عام ٢٠١٣

نوع القسم المحافظات	عدد المستشفيات	إستقبال وطوارئ	أشعة فوق صوتية	أشعة مقطعية	أطفال	أطفال مبتسرين	الحروق	الروماتيزم	أمراض قلب وأوعية دموية	أمراض متوطنة	أنف وأذن وحنجرة	باطنة عامة	جذام
الإجمالى العام	٩٣٧	١٦٧٨١٠٠	٣٦٠٢٩١	١٤١٥٤٧	١١٣٣٧٠٠	١٠٨٢٢٥	٢٢٣٢٦	٤٣١٣٠	٢١٧١٦٠	٥٢٢٤١	٩٢٥٥٣٠	١٨٨٣٨٧٢	١٢٦٠
القاهرة	٢٦٤	٣٦١٥١٣	١١١١٦٤	٣٩٥٤٣	٣١٢٠٤٢	٢٦١٢٣	٦٩٠٠	١١٧٨٢	٩١٤٩٠	١٧٧٦٨	٢٧٤٥٣٣	٥٩٠٧٨٧	٣٣٢
الأسكندرية	١٠١	٢٣١٦٨٢	٩٧١٩٠	٣٤٩٠٠	٢٣٩٢٠٠	١٠٥٨٥	٤٨٤٥	١١٨٦٣	٥٧٥٠٢	٦٦٥٨	١٧٩٩٦٨	٣٠١٣٦٣	.
بورسعيد	١٣	٧١١٦٣	١٤٠٥٨	٢٧	٤١٩١	.	.	٢٩٢	٥٨٨	.	٨٦٠٦	١٦٨٠١	.
السويس	١٣	٣٥٨٨٤	٤٤٧٠	.	٣١٣٠٤	٢١٢٠	٢٠	٣٠٠	١١١٠	.	٢٣١٠٠	٧٦٢٠	.
دمياط	١١	٤٩٠٠	.	.	٢٩٥٦	١٢٠	.	١١٠	٢٤٥	.	٢١٧٠	٣٢٣٠	.
الدقهلية	٧٦	٢٠٢٢٠	١٥٥٠	١٥٠٠	٣٠٨٣٢	٢٤٠	٢٥٠	٢٥٤٦	١٤٨٤	٧٤٠	٤١١٥٠	٢٣٨٠٧٦	.
الشرقية	٣٤	١٠١٠٨٧	١٥٨٦١	٣٤٨٩٤	٤٩٥٨٨	٧٦٨	٥٤١	٢٦٩	٣٢١٠	٧٠٨	٤٥٤٢١	٤٧٨٦١	.
القليوبية	٤٦	٣٢١٥٠٣	١٨٥٧٥	٣٥٢٨	١٤٢٣٦١	٥٦٤٠	٨٥	١٣٥٠	٤٨٢١	١١٨٥٠	٩٠٩١٩	١٦٢٠٩٤	.
كفر الشيخ	١٧	١٨٠٩٢	٣٥٠	.	١٢٥٤٠	.	٢٧٥	.	١٤٨٨	١١٠٠	١٠٥٠٠	١٣٦١٥	.
الغربية	٥٩	٧٤١٨٣	٨٥٤٧	٩٧٧٩	١٩٠٨٥	٢٢٣٠	١١٨٠	٣٧٤٩	١٣٧٥٥	٦٨٤٧	٢١٣١٧	٣٢٩٣١	.
المنوفية	٢٨	٣٣١٤٩	١٧٨٠٨	.	٣٦١٦٢	١١٣٧	.	٥٧	٢٢٥١	٥٠	٣١٠٤٣	٥٠١١٠	١٠٠
البحيرة	١٩	٨٦٥٧٣	٥٨٤٠	٦٣٥	٢٣٨٦٤	١٨٨٢	٢١٠	٤٥٨	٧٥٥٨	٣٠٣٤	١٣١٦٨	٥٦٣٣٨	.
الإسماعيلية	١١	٤٩٨٠	٣٣٥٥	.	١٢٨٧٧	.	١٠٠	٣١١٥	٢٩١٠	.	١٢٥٩٦	١٥٠١٠	.
الجيزة	١٠٥	٢٢٤٧٥٦	٤٥٨٧٧	٩٦٢٠	١٣٠٧٢٦	٤٩٦٧٢	٤٢٥١	٦٩٥١	١٥١١٣	٢٠٦٠	١٠١٤٤٨	٢٠٤٨٢٩	٨٢٨
بنى سويف	٨	٣٨٣	٣٠٠٠	.	٧٨٠٩	١٦٠	٢٠٠	.	٢٧٠٠	٧٥٠	٤٣٦٠	١١٦١٦	.
الفيوم	٧	٢٤٧١٨	٧٢٥	٢٣١٥	١٨١٩	٢٠٠	.	٦٥	٣٣٦٢	.	١٨٤٥	٧٩٠٣	.
المنيا	١٤	٩٣٢٦	٢٠٨٦	١١٠	٥٦٣٣	٤٣٠٠	.	٢٥	٤٠	.	٧٢٣٠	٧٥٤٦	.
أسيوط	٣٦	٢٠٩٣٢	١٨٢٠	.	١٠٠٦٣	٦٨٠	٣٣٩٩	.	١٥٠٠	.	٨٧١٤	٢٣٠١٠	.

تابع جدول رقم ٤٩ - عدد مرضى العيادات الخارجية بمستشفيات القطاع الخاص طبقاً للأقسام

الطبية المختلفة بالمحافظات عام ٢٠١٣

نوع القسم	عدد المستشفيات	إستقبال وطوارئ	أشعة فوق صوتية	أشعة مقطعية	أطفال	أطفال مبيتسرين	الحروق	الروماتيزم	أمراض قلب وأوعية دموية	أمراض متوطنة	أنف وأذن وحنجرة	باطنة عامة	جذام
سوهاج	٣٣	٥٠٩٢	٣٠٠	.	٣٨٣٠٣	١٥٠٠	٦	.	٢٦٢٦	٣٠٠	٣٥٩٧٨	٥٣٨٦٥	.
قنا	٧	٥٣٠	١٩٤٩	.	٣٩٠٢	٨٤٥	٦٠	.	١٧٤٠	٣٧٠	٢٦٠٢	٥٠٤٤	.
أسوان	٨	.	.	.	٨٨٤٠	١٨٣٩	٧٧٤٩	.
الأقصر	٤	٣٥٠	.	.	٩٠	٣٧٧	٢١٠٢	.
البحر الأحمر	٥	٢١٣٣٠	٥٧٠٠	٤٦٩٦	٣٤٨٣	٢٣	٤	١٩٨	١٢٩٦	.	٣٣٢٧	٨٤٨٦	.
الوادي الجديد	٥	١٢٨٠	.
مطروح	٣	٣٤٠	٦٦	١٢٢	٢٥٨٥	.
شمال سيناء	٦	٨٦٣	.	.	٢٧٢٥	٧٤٠	٥٤٨٦	.
جنوب سيناء	٤	٤٥٥١	.	.	٣٣٠٥	.	.	.	٣٧١	٦	٢٤٥٧	٦٥٣٥	.

تابع جدول رقم ٤٩ - عدد مرضى العيادات الخارجية بمستشفيات القطاع الخاص طبقا للأقسام
الطبية المختلفة بالمحافظات عام ٢٠١٣

علاج أورام	علاج أمراض الجهاز التنفسي الحادة	عزل - حميات	ضغط دم وسمنة	صدر باطنى	سكر	جلدية وتناسلية	جراحة مخ وأعصاب	جراحة عظام	جراحة عامة	جراحة تجميل	عدد المستشفيات	نوع القسم المحافظات
٧٥٨٢٤	٣٢٨٤٥	١٣٢٧٣	٦٩١٦٩	١٣٢٨١٥	١٩٤٧٩٦	٦٤١٩٨٠	١٩٠٦٥٥	٧٤٢٠٤٦	٩٧٦٩٢٨	٦٦٧٠٦	٩٣٧	الإجمالى العام
١٨٥٨٥	١١٩٧١	٤٠٧٠	١٢٦٦٩	٤٠٣٦٩	٧٣٤٠٠	٢٥١٦٢٦	٦٩٣٢٥	٢٢٧٧٦٦	٣٢٨٠٧١	١٧٩٥٨	٢٦٤	القاهرة
٢٠٣٣	٣٨٥٤	٤٩٦١	٢٤٠٢٤	٢٢١٢٧	٣٣٢٤٠	٩٠١٧٥	٢٥٤١٧	١٠٩٢٠٥	١٤٨١٥١	١٤٤٣٥	١٠١	الأسكندرية
١٢٣٥	١١٦٣	٠	٠	١٨٢	٢٤٥٦	٥٨٠٥	١٩٦٠	١٠٩٣١	٥٥٦٥	٣١٢	١٣	بورسعيد
٠	١٨٢٠	٠	١٦٠٥	١٥٦٠	١١٠٦٢	١١٣١٠	١٧٧٢٤	٩٩٢٧	١٨٣٠٥	٥٠	١٣	السويس
٠	٢١٠	٣٣٠٠	٠	٣٥٠	١٥٠	٢٧٠	٠	١٧٠٠	٣٨٠٠	٠	١١	دمياط
٢٠٥٨٣	٤١٣	٢	٢٣٠٤	٢٥٤٨	٢١٢١	١٢٨٩٠	٧٠٧	٢٤٢٣٩	٤١٠٤٥	٢١٧	٧٦	الدقهلية
٩٢	٤٦	٢٠	٣٣٧	٢٤٥٦	٤٨٦٤	١٦٠٥١	٧٥٤٨	٣٧٧٧٥	٤٠٦٦٨	١١٢٠	٣٤	الشرقية
٦٥٢١	١٠٠	٠	٩٠٠	٨٣٤٢	١٤٠٢٠	٥٦٩٢٩	٨٧٢٢	٤٣٦٧٨	١٠٦٥٦٤	٠	٤٦	القليوبية
٣٣٠	٤١٠	٠	٦٠٠	٩٥٠	٥٤٠	٦٠٠٠	٤٠٠٠	٤٩٤٨	١٠٤٠٥	١٢٠	١٧	كفر الشيخ
١٥٩٥٧	٣٧٩٨	٢٨٠	٥٥٣٨	١١١٣١	١١٥٨٣	٢١١٨٥	٨٣٨٥	٢٠٤٧٢	٣١٩٤٢	٢٠٧٧	٥٩	الغربية
٠	٠	٤٠٠	٩٨	٩٠٠	٧٧٠	٣٥٠٣٧	٦٩٩١	٣٤٣٠٦	٢٥١٠٠	١٥٠	٢٨	المنوفية
٦٦٣٦	٧٢٣	١٠٠	١٤٢٤	٦٤١	١٣٢٠	٣٠٠٨	٢٨٣٩	٢٦٣١٦	٢٢٤٩٥	٦٠	١٩	البحيرة
٠	٤٠٠	٠	٩٣١٥	٢٨٤٦	٠	٦٢١٤	٨٣١	٨١٤٥	٤٣٢٩	٨٥	١١	الإسماعيلية
١٣١٠	٧٢٠٨	١٠٠	٥٥٢٧	١٤٨٢٢	٢٤٤٥١	٧٦٢٩٢	٢٤٦٩٣	١٠١٤٤٢	١٢٢٢١٤	٧٩٧٣	١٠٥	الجيزة
١٩٦	٠	٠	٤٠٠	٩٤٠٠	٧١٠٠	٧٥٠٨	٠	٤٧٨٠	٤١١٠	١٢٠	٨	بنى سويف
١٠٠٠	٦٤١	٠	٩٨	٧٨٠	٢٦٧٠	١٦٠٠	٩٤١	٥٤٨٥	٥٩٠٨	٢١٠	٧	الفيوم
١١٠	٠	٠	٠	٦٤٦٥	٠	٥٨٢٥	٥٥٢٧	٧٠٣٧	٦٨٦٣	١٨٤٠	١٤	المنيا
٠	٠	٠	١٥٠٠	٠	١٥٠٠	٣٦٩٥	٦٨٥	٢٥١٠٣	١٠٤٠٧	١٨٨٠٥	٣٦	أسيوط

تابع جدول رقم ٤٩ - عدد مرضى العيادات الخارجية بمستشفيات القطاع الخاص طبقاً للأقسام
الطبية المختلفة بالمحافظات عام ٢٠١٣

نوع القسم	عدد المستشفيات	جراحة تجميل	جراحة عامة	جراحة عظام	جراحة مخ وأعصاب	جلدية وتناسلية	سكر	صدر باطنى	ضغط دم وسمنة	عزل - حميات	علاج أمراض الجهاز التنفسي الحادة	علاج أورام	المحافظات	
													سوهاج	قنا
	٣٣	٦٢٨	٢٤٦٥٦	١٨٥٣٤	١١٣٤	١٩٣٦٠	٧٠٢	٥٩٨٧	١٧٤٠	٠	٠	٠	سوهاج	
	٧	١٨٨	٢١٣٤	٩٤٥٥	١٢٠	٣٨٣٤	٨١٩	٧١١	٨٥٠	٤٠	٠	١٢٣٠	قنا	
	٨	٩٧	٢٣٢٣	٣٢٩٣	٠	١٤٦١	٠	٠	٠	٠	٠	٠	أسوان	
	٤	١٠١	٢٦٣٢	١٥٦	٠	٦٠٢	٠	٠	٠	٠	٠	٠	الأقصر	
	٥	١٦٠	٤٤٧٩	٤٥٥١	١٦٢١	٣٦٧٢	٢٠٢٨	١٦	١٢٠	٠	١٨	٦	البحر الأحمر	
	٥	٠	٣٢٥٠	٣٥٠	٠	٠	٠	٠	٠	٠	٠	٠	الوادى الجديد	
	٣	٠	٤٩٢	٧٢	٠	٣٠٠	٠	١٣٠	١٢٠	٠	٧٠	٠	مطروح	
	٦	٠	٠	١٩٦	٠	٠	٠	٠	٠	٠	٠	٠	شمال سيناء	
	٤	٠	١٠٢٠	٢١٨٤	١٤٨٥	١٣٣١	٠	١٠٢	٠	٠	٠	٠	جنوب سيناء	

تابع جدول رقم ٤٩ - عدد مرضى العيادات الخارجية بمستشفيات القطاع الخاص طبقا للأقسام
الطبية المختلفة بالمحافظات عام ٢٠١٣

الإجمالي العام	نفسية وعصبية	نساء وولادة	مناظير ضوئية	مكافحة أمراض الإسهال والجفاف	مسالك بولية	امصال كلب	قسم أشعة تشخيصية عادية	فم أسنان	فشل وغسيل كلوى	عيون	عناية مركزة	علاج طبيعى	علاج درن	عدد المستشفيات	نوع القسم المحافظات
١٤٨٨٤٠٢٢	١١٧٢٧٥	١٣١٦٨٠٢	٣٧٤٤٧	١٢٥٠٩	٤١٥٢٦٠	٧٧٩٩	٦٤٠٦٠٣	٩٥٣٢٠٩	٧٥٨٨٧	١٧٢٣٥٨	٤٠٠٤٥	٣٥٢٤١٩	٣٧٩٩٠	٩٣٧	الإجمالي العام
٤٦٦١١٤٨	٣٥٨٧٠	٤٤٨٩٤٧	٢٠٨٢٠	١٩٤٤	١٣٣٢٥٣	١٠٢٣	٢٣٤٩٥٤	٣١٩٥٧٤	١٦١١٢	٢٩٧٠١٣	١٥١٦٨	١٣٥٣٦٣	١٣٢٠	٢٦٤	القاهرة
٢٤٩٨٨٣١	٣٥٨٥٦	٢٠١١٢٣	٩٢٥٠	٤٨٠٥	٧١٦٠٠	١٩٢٢	١١٢٠٣١	١٦٢٨٦٢	١٦٢٥٨	١٥٧٣٤١	١٥٤٢٠	٥٥٧٢٣	١٢٦٢	١٠١	الأسكندرية
١٩٨٠٠١	١٩٣٩	٣١٢٩	٠	٠	٣٠٦٤	٠	٢٩٠٤٧	٣١١١	٦٣	٥٧٢٣	١٥٠	٦٠٠	٥٨٤٠	١٣	بورسعيد
٢٧٢٣٩٣	١١٩٣	٢٦١٧٣	٥٠	٢٧٥	٧٣٤٢	٠	٣٤٨١	١٨٣١٨	٠	٣٢٧٧٢	١٥	٣٤٨٣	٠	١٣	السويس
٥٠٢١١	٠	٢٢٧٠٠	٠	٠	٢١٠	٠	٢١٠	٢٧١٠	٧٠٠	١٧٠	٠	٠	٠	١١	دمياط
٨١٢١٢٠	٣٣٨١	٥٣٩٣٩	٤٢٠	٠	١٨٥٣١	٠	٣٢٠٩٩	٥١١٢٨	٩٣٠٣	١٧٦٠٢٦	١٠٠	٢١٥٣٦	٠	٧٦	الدقهلية
٦٠٣٠٦٩	٥٠١٧	٤٠٤٤٠	١٥٩٩	٦٨١	٩٠٧٨	٤٠٠٠	٢٧٠٢٠	٣٩٨٤٧	٥٠٠	٤٧٣٧٦	٢٥٠	١٠٦٠٥	٥٤٧١	٣٤	الشرقية
١٣٧٥٢٠٦	١٨٧٥	١١٨٣٦٢	٠	١٤٧١	٢٩٩٤٢	٨٥٠	٦٠١٤٢	٩٢٨٩٠	١٢٠	٤٧٣١٧	٠	١٣٧٣٥	٠	٤٦	القليوبية
١٠٨٠٥٤	٠	٦٦١٠	١٥	٠	١٧٠٠	٠	٣٠٠	٩٥٢٥	٠	٢٠٠٠	١٦	١٦٢٥	٠	١٧	كفر الشيخ
٤٧٤٧٤٧	٣٦٢٨	٤٣٦٥٢	٣٨٠	٧٠٩	٢٠٧١٠	٠	١٦٦٧٤	٢٠٨١٧	١٠٦٩	٣٨٤٢٢	٥٧٥	٢١٣٥	٢٥	٥٩	الغربية
٤١١٩٣١	١٠٥٤	٢٠٢٧٣	١٠٢	٠	٦٦٤٦	٠	٢١٧٣٦	٣٢٣٩٠	٥٠	٣٤٢٨٣	١٧٥	١٩٦٠٣	٠	٢٨	المنوفية
٣٤٠٧١٤	٢٩٣٩	١٨٦٤٩	٢٩٢	٦٢٧	١١٠٣٨	٠	١٠٢٦٠	٢١٠٧٤	١٦٤٥	٦٩٥٣	٢٣٥	١٨٨٠	٠	١٩	البحيرة
١٣٨٠٧٥	٠	٢٤٣٦١	٠	٠	٣٠٩٩	٠	٦٤٣٢	٦٩٤٨	٠	٤٩١٨	٠	٥٢٠٩	٠	١١	الإسماعيلية
١٧٨١٢٧٦	١٦٤٣٨	١٦٥٨٦٤	٤٢٥٦	١٠٠٥	٦٠٠٧١	٠	٤٩١١٠	٩٨٢٥٥	٥٧٨٨	١٤٦٣٢٥	٦٢٢٦	٤٥٦٧٥	١٠٠	١٠٥	الجيزة
١٠١٩٣٦	١٠٨	٥٧٦٠	٠	٠	٢٤٨٠	٠	٢٥٢	٣٦٦٠	١٦٣٨٠	٧٧٦٤	١٠٠	٨٤٠	٠	٨	بنى سويف
٨٠٢٧٢	٢٠٠	٢٦٣٧	٠	٤٩٣	٢٠٦٩	٠	٥٥٦٤	٢٨٦٢	٤٨	١٧٠٢	٥١٢	١٩٠٠	٠	٧	الفيوم
١٠٨٢٤٩	٦٠	٩٠٤٨	٩٤	٠	٥٦٦١	٠	٣٨٥٣	١٢٥٢٦	٢١٣٩	٤٥٤٠	١٥٠	٢١٥	٠	١٤	المنيا
٢٣٢٠٢٧	٤٤٣٨	٣٠٢٣٩	٠	٠	٧٦٨٩	٠	١٠٤٧	١٠٠٠١	٢٤٠٠	٩٩٦٤	٠	١٠٤٦٤	٢٣٩٧٢	٣٦	أسيوط

تابع جدول رقم ٤٩ - عدد مرضى العيادات الخارجية بمستشفيات القطاع الخاص طبقا للأقسام
الطبية المختلفة بالمحافظات عام ٢٠١٣

الإجمالي العام	نفسية وعصبية	نساء وولادة	مناظير ضوئية	مكافحة أمراض الإسهال والجفاف	مسالك بولية	امصال كلب	قسم أشعة تشخيصية عادية	فم أسنان	فشل وغسيل كلوى	عيون	عناية مركزة	علاج طبيعى	علاج درن	عدد المستشفيات	نوع القسم المحافظات
٣٤٩٥٢٢	١٣٧٦	٥٣٠٠٩	٠	١٠	١١٧٨٦	٠	٧٤٤٦	١٨٩٨٧	٣١١٢	٣٢٧١٧	٠	١٠٣٦٨	٠	٣٣	سوهاج
٧٩٤٥٩	٤٤٦	٦٣٠	٦٠	٢٦٠	٢٦٧٣	٠	٩٣٢٠	١١٥١٥	٢٠٠	٩٤٢٥	٤١٨	٨٠٨٩	٠	٧	قنا
٣٥٦٢٢	٩٦٠	٣٢٠٠	٠	٠	١٧٠٨	٠	٠	١٨٧٢	٠	١٠٨٠	٠	١٢٠٠	٠	٨	أسوان
٨٦٨٠	٦٤	٨١١	٢٤	٠	٨٩١	٠	٠	٤٨٠	٠	٠	٠	٠	٠	٤	الأقصر
٩٢٩٤٩	٢٨٣	٢٢١١	٨٥	٢٢٩	١٥٢٠	٤	٨٤٤٥	٧٧٩٦	٠	٤٤٥٦	٥٣٥	٢١٧١	٠	٥	البحر الأحمر
١٢٨٨٠	٠	٥١٠٠	٠	٠	١٢٥٠	٠	٠	٣٧٥	٠	١٢٧٥	٠	٠	٠	٥	الوادى الجديد
١٢٦١٨	١٥٠	٥٧٣٧	٠	٠	٧٨٢	٠	٧٣٥	٥١٢	٠	٤٠٥	٠	٠	٠	٣	مطروح
١٣٤٤٥	٠	٢٣١٥	٠	٠	٤٠	٠	٣٢٠	٤٤٠	٠	٣٢٠	٠	٠	٠	٦	شمال سيناء
٣٠٥٨٧	٠	١٨٨٣	٠	٠	٤٢٧	٠	١٢٥	٢٧٣٤	٠	٢٠٧١	٠	٠	٠	٤	جنوب سيناء

جدول رقم ٥٠ - قيمة الاجور النقدية والتأمينات الاجتماعية والمزايا العينية بمستشفيات القطاع الخاص بالمحافظات عام ٢٠١٣

القيمة بالالف جنيه

المحافظات	عدد المستشفيات	الأجور النقدية										
		أصحاب المنشأة العاملين بها	مديرون	أطباء (١)	صيادلة	مشرفون اجتماعيون	فنيون ومساعدون فنيون	هيئة التمريض (٢)	مولدات ومساعدات مولدات	اداريون ومعاونون وكتبه	أخرى (٣)	جملة الاجور النقدية (٤)
الإجمالي العام	٩٣٧	٣٩٩٣	٤١٣٥٣	٣١٣٣٦٦	١٦٠٤١	٥٠٩١	٤١٠٩١	١٧٨٣٤٩	٧٢٦٧	١١٤٩٦٩	٥٤٧٦٧	٧٧٦٢٨٧
القاهرة	٢٦٤	٧٩٤	٩٠٤٦	٩٥٣١٧	٦٣٥٥	١٤٠٨	١٣٨١٤	٦٣١٠٨	١٥٤٢	٢١٦٣٢	١٣٤٣٦	٢٢٦٤٥٢
الأسكندرية	١٠١	١٠١٥	٦٩٤٠	٧٣٩٩٢	٢٣١٣	٨٨٨	٨١٤١	٤٥٣٤٢	٩٩١	٣٦٧٢٧	١٧٢٦٧	١٩٣٦١٦
بورسعيد	١٣	١٢٠	٢٤٣	٢٧٧٧	٢٧٨	٠	١٨٧	٢٦١٦	٠	٣٤٢٩	١٨٠	٩٨٣٠
السويس	١٣	٢٧	٢٠٩	٧١١٢	١٧٧	٠	٧٤	١٢٧٨	١٦٠	١٢١٨	٢٠٥	١٠٤٦٠
دمياط	١١	٠	١٤٢	١٠٩٢	٦٠	١٢	٣٥	٥٨٦	٨٦	٣٩٩	٢٤٨	٢٦٦٠
الدقهلية	٧٦	١٦١	٩٨٢	٧٩٩٠	١٩٥	٨٥	٦١٠	٤٦٦٨	١٠٢	٢٥٠٣	١٣٨١	١٨٦٧٧
الشرقية	٣٤	٥٢٧	٢٢٩٧	١٦٦٩٦	٣٤١	٩٢٢	١٢١٨	٦١٧٥	١٠٠٤	٣٧٠٧	٢٢٧٨	٣٥١٦٥
القليوبية	٤٦	٣٦	١٨٩٩	١٢٦٦١	٢٢٨	١٦٠	٩٢٧	٢٧٥٥	١٨٢	١٣٩٩	١٥٩٢	٢١٨٣٩
كفر الشيخ	١٧	٣٣٠	٣٠٢	٥٢٨	١٥٧	٢١	٤٠٢	١٧٨٥	٠	٥٦٦	٤٨٦	٤٥٧٧
الغربية	٥٩	١١٤	٢٢٩٧	١٢١٥٢	٦٧٧	٢٤٢	١٩٣٩	٩٠٥٨	١١٢٢	٦٩٧٤	٢٧٩٧	٣٧٣٧٢
المنوفية	٢٨	٠	٤٦٢	٣٢٣٧	٦٩	٣٧	٤١٩	١٨٣٦	٣٧٧	١٥٥٣	٦٣٩	٨٦٢٩
البحيرة	١٩	٤٥	٥٤٧	٤٧٦٤	٥٤٤	٦	٢٥٩	١٦٦٥	٣٤	١٥٧٣	٣٥٦	٩٧٩٣
الإسماعيلية	١١	٠	١٠٩	١٩١٦	٥٠	٩	٦٤	٤٣١	٠	٧٩٥	٦٥	٣٤٣٩
الجيزة	١٠٥	٣٤٣	١٣٣٨٢	٥٦٧٦٣	٢٣٤٩	٧٣٨	١٠٩٧١	٢٩٠٨٥	١٢٩١	٢٦٢٦٨	١١١٠٥	١٥٢٢٩٥
بنى سويف	٨	٠	٣٣٤	٢٩٩٩	٥٦	١١	٣٤	٩٣٨	٠	٥٢٦	١٥٧	٥٠٥٥
الفيوم	٧	٢٢	١٢٢	١١٩٣	٣٦	٢٩٩	٣٤٣	٨١٦	٨	٦٢٧	٣٧	٣٥٠٣
المنيا	١٤	٠	١٥١	١٥٤٤	٣٣٤	٣٠	٣٢٤	٩٤١	٠	٣٢٠	٣٣٧	٣٩٨١

تابع جدول رقم ٥٠ - قيمة الاجور النقدية والتأمينات الاجتماعية والمزايا العينية بمستشفيات القطاع الخاص بالمحافظات عام ٢٠١٣

القيمة بالالف جنيه

المحافظات	عدد المستشفيات	الأجور النقدية										
		أصحاب المنشأة العاملين بها	مديرون	أطباء (١)	صيادلة	مشرفون اجتماعيون	فنيون ومساعدون فنيون	هيئة التمريض (٢)	مولدات ومساعدات مولدات	اداريون ومعاونون وكتبه	أخرى (٣)	جملة الاجور النقدية (٤)
أسيوط	٣٦	٥٤	٤٣٠	٣٤٣٣	٤٨٥	٧٦	٣٧٢	١٦٩٤	٤٩	٧٩٠	٦٦٣	٨٠٤٦
سوهاج	٣٣	٢٣٤	٢٤٧	٢٩١٥	١٠٨٧	٠	٢١٩	١٣٣٨	٧٠	٨٠١	٢٥٨	٧١٦٩
قنا	٧	٠	١٣٦	٣١٥	٢٠	٣٢	٥٣	٣٤٦	٩١	٤٦٠	٥٦٩	٢٠٢٢
أسوان	٨	١٢	٢١٨	٢٧٣	٤٢	١١٢	٧٩	١٨١	١٣٢	١٨٢	٩٣	١٣٢٤
الأقصر	٤	٠	٢٠	٢٨	١١	٣	٣	٦٢	٠	١٣٢	٦	٢٦٥
البحر الأحمر	٥	٤٨	٣٢٩	٩٥١	٤٧	٠	٣٠٥	٨٩٣	٠	١٦٩٦	٣٩٣	٤٦٦٢
الوادى الجديد	٥	٠	١٦	٨٩	٠	٠	١٠	٦٧	٥	٢٢	٢٨	٢٣٧
مطروح	٣	١٥	٦	١٢١	٥٢	٠	٩٩	٥٨	١٢	٦٨	١٤	٤٤٥
شمال سيناء	٦	٠	٣٥	٣٨٢	٠	٠	١٤	١٧٤	٩	٧٨	٣٩	٧٣١
جنوب سيناء	٤	٩٦	٤٥٢	٢١٢٦	٧٨	٠	١٧٦	٤٥٣	٠	٥٢٤	١٣٨	٤٠٤٣

تابع جدول رقم ٥٠ - قيمة الاجور النقدية والتأمينات الاجتماعية والمزايا العينية بمستشفيات القطاع الخاص بالمحافظات عام ٢٠١٣

القيمة بالالف جنيه

المحافظات	عدد المستشفيات	المزايا العينية (٥)	التأمينات الاجتماعية	جملة الاجور والتأمينات الاجتماعية والمزايا العينية
الإجمالي العام	٩٣٧	١٥٧٥٦	٣٩٩٨٢	٨٣٢٠٢٥
القاهرة	٢٦٤	٨٢٥٢	١٢١٣٩	٢٤٦٨٤٣
الأسكندرية	١٠١	٢٩١٥	١١٠٣٧	٢٠٧٥٦٨
بورسعيد	١٣	٢٣١	٦١٤	١٠٦٧٥
السويس	١٣	٧٠	١٥٧	١٠٦٨٧
دمياط	١١	١٩	٤٥	٢٧٢٤
الدقهلية	٧٦	١٧٢	١٣١٩	٢٠١٦٨
الشرقية	٣٤	٨٧	٦٧٢	٣٥٩٢٤
القليوبية	٤٦	٢٣٧	٥٣٣	٢٢٦٠٩
كفر الشيخ	١٧	٣٩	٩٤	٤٧١٠
الغربية	٥٩	٨٥٥	١٧٥٩	٣٩٩٨٦
المنوفية	٢٨	١١٤	٥٠٩	٩٢٥٢
البحيرة	١٩	٥	٢٣٢	١٠٠٣٠
الإسماعيلية	١١	٨٥	٧٩	٣٦٠٣
الجيزة	١٠٥	١٥٩٧	٩٢٧٥	١٦٣١٦٧
بنى سويف	٨	٦	١٩٠	٥٢٥١
الفيوم	٧	٦٠	١٤	٣٥٧٧
المنيا	١٤	٤٢	٩٨	٤١٢١

تابع جدول رقم ٥٠ - قيمة الاجور النقدية والتأمينات الاجتماعية والمزايا العينية بمستشفيات القطاع الخاص بالمحافظات عام ٢٠١٣

القيمة بالالف جنيه

المحافظات	عدد المستشفيات	المزايا العينية (٥)	التأمينات الاجتماعية	جملة الأجور والتأمينات الاجتماعية والمزايا العينية
أسيوط	٣٦	٧٥	٢٧٦	٨٣٩٧
سوهاج	٣٣	٤٠	٦٩	٧٢٧٨
قنا	٧	١	١٨٣	٢٢٠٦
أسوان	٨	٢	١٣	١٣٣٩
الأقصر	٤	٠	١	٢٦٦
البحر الأحمر	٥	٥٢٧	٢٤٥	٥٤٣٤
الوادى الجديد	٥	٦	١١	٢٥٤
مطروح	٣	٧	٩	٤٦١
شمال سيناء	٦	٧	١	٧٣٩
جنوب سيناء	٤	٣٠٥	٤٠٨	٤٧٥٦

(١) بما فيهم الإداريون من الأطباء الإخصائيين والممارسين العموميين ولا تشمل أطباء الإمتياز

(٢) تشمل كافة العاملين فى التمريض (حكيمات-رئيس ممرضين -رئيسة ممرضات - ممرضون -ممرضات-مساعدو ممرضين -مساعدات ممرضات)

(٣) تشمل عمال وعاملات النظافة والتمورجية.

(٤) الأجور : تشمل الأجور والمرتببات والمكافآت والمنح والبدلات للمشتغلين المصريين والأجانب الذى تتحمله المنشأة (عدا بدل الإنتقال)

(٥) المزايا العينية:تشمل ما تتحمله المنشأة للمشتغلين المصريين والأجانب من الأغذية والملابس والإنتقالات وكذلك الخدمات الثقافية والاجتماعية والرياضية وتكلفة السكن ---- الخ

جدول رقم ٥١ - قيمة المستلزمات السلعية المستهلكة بالمستشفيات بالقطاع الخاص بالمحافظات عام ٢٠١٣

القيمة بالآلاف جنيه

الإجمالي العام	أخرى			مواد نظافة			مياه	أدوات كتابية ومطبوعات			قطع غيار ومواد ومهمات			مواد تعبئة وتغليف			ادوية وعقاقير			المستلزمات الطبية			المحافظات
	الجملة	مستورد	محلى	الجملة	مستورد	محلى		الجملة	مستورد	محلى	الجملة	مستورد	محلى	الجملة	مستورد	محلى	الجملة	مستورد	محلى	الجملة	مستورد	محلى	
٨٨٩٢١٦	١٣٢٢٩٣	١١٣٧	١٣١١٥٦	١٦٨١٠	١٣	١٦٧٩٧	١١٦٢٩	٧٧٣٧٨	٢٤٦	٧٧١٣٢	٢٩٨١٠	٤٠٠٠	٢٥٧٦٠	٥٤٩١	٣٢	٥٤٥٩	٢٧٦٥٥٩	٢٠٣٠٠	٢٥٦٢٥٩	٣٣٩٢٤٦	٤٦٩٣٩	٢٩٢٣٠٧	الإجمالي العام
٢٠٢٨٤٧	٢٥٤٩٧	١٣	٢٥٤٨٤	٥٢٨٩	٥	٥٢٨٤	٣٤٢٢	٧٧٥٦	٢٠	٧٧٣٦	١٠٥٩٩	١٣٥	١٠٤٦٤	٢٦٩	٢٠	٢٤٩	٥٩٠٨٦	٣٢٩	٥٨٧٥٧	٩٠٩٢٩	٩٦٥	٨٩٩٦٤	القاهرة
٢٦٠٥٦١	٦٣٥٢٥	٣	٦٣٥٢٢	٤٣١٧	١	٤٣١٦	٢٠٤٨	٤٢٦٧	٨٠	٤١٨٧	٥٠١٤	٣٧	٤٩٧٧	٢٠٣٧	٠	٢٠٣٧	٧٣٥٨١	٨٣٧٦	٦٥٢٠٥	١٠٥٧٧٢	٣٣٥٤٤	٧٢٢٢٨	الأسكندرية
٤٣١٨	٨٩	٠	٨٩	٧٠	٠	٧٠	٢٢	٨٠	٠	٨٠	١٨٤٧	١٨٤٢	٥	٧	٠	٧	١١٦٦	١٠٧٣	٩٣	١٠٣٧	٥٣١	٥٠٦	بورسعيد
٣٥٨٣	٨٢	٠	٨٢	١٣٢	٠	١٣٢	٥٩	١٢٩	٠	١٢٩	١٤٥	٥٠	٩٥	٣٣	١٠	٢٣	٧٩٧	١٥	٧٨٢	٢٢٠٦	١٢٥	٢٠٨١	السويس
٧٩٦	٠	٠	٠	١٢	٠	١٢	٤٣	٢٥	٠	٢٥	٦٩	٣٢	٣٧	٩	٠	٩	٣٢٢	١١٣	٢٠٩	٣١٦	١٥٧	١٥٩	دمياط
١٧٠٩٧	٦١٩	٠	٦١٩	٤٠٦	٠	٤٠٦	٥٩٦	٤٣٣	١	٤٣٢	١٥٣٩	١٠٣٣	٥٠٦	٢٨	٠	٢٨	٦٩٤١	٦٩٥	٦٢٤٦	٦٥٣٥	١٩٦٣	٤٥٧٢	الدقهلية
٣٥٨٥٧	٦٧٥٣	٠	٦٧٥٣	٧٥٨	٦	٧٥٢	٨٩٩	١١٤٥	٤	١١٤١	٩١١	٥	٩٠٦	١٦٠	٠	١٦٠	٥٥١٨	١٤٠	٥٣٧٨	١٩٧١٣	٦١٣	١٩١٠٠	الشرقية
٩٠١٠	١٣٤	٥	١٢٩	١٦٥	٠	١٦٥	١٨٢	١٩٤	١	١٩٣	١٦٧	٠	١٦٧	١٨	٠	١٨	٤٦٤٧	٢٦٦٨	١٩٧٩	٣٥٠٣	٦٧	٣٤٣٦	القليوبية
٣٠٥٣	٦٩	٠	٦٩	٨٢	٠	٨٢	٦٢	٦٧	٠	٦٧	٤٨	٠	٤٨	٠	٠	٠	١٢٢٣	٢٢٥	٩٩٨	١٥٠٢	١١٩	١٣٨٣	كفر الشيخ
٣٧٨٧٣	٣٤٦	٠	٣٤٦	٦٧٥	١	٦٧٤	٧٢٢	٥٩٧	٢	٥٩٥	٥٧٩	٢٧	٥٥٢	٩٢	٠	٩٢	١٨٤٩٧	٨١٢	١٧٦٨٥	١٦٣٦٥	١٢٥٢	١٥١١٣	الغربية
٨٠٦٢	٣٧٥	٠	٣٧٥	١٩٧	٠	١٩٧	٩٣	١٣٥	٠	١٣٥	١٤١	١٥	١٢٦	٢٩	٠	٢٩	٤٦٣٨	٣٦	٤٦٠٢	٢٤٥٤	٦١	٢٣٩٣	المنوفية
٦٦٣٣	٣٦٣	٠	٣٦٣	٢٢٨	٠	٢٢٨	٣٦٨	١٦٩	٠	١٦٩	٢٥٥	٤٧	٢٠٨	٦٥	٢	٦٣	١٦٧١	٧٤	١٥٩٧	٣٥١٤	٣٦٤	٣١٥٠	البحيرة
١٩٧٨	٢١٤	١٠٠	١١٤	٣٢	٠	٣٢	٣٥	٤٤	٠	٤٤	٦٢	٤	٥٨	١	٠	١	١١١٥	٤١٠	٧٠٥	٤٧٥	١٦٥	٣١٠	الإسماعيلية
٢٥١٩٨٠	٣٠٨١٦	١٠١٦	٢٩٨٠٠	٣٦٣٣	٠	٣٦٣٣	٢٢٢١	٦١٠٨٤	٦٨	٦١٠١٦	٥٦٠٦	٢٠	٥٥٨٦	٢٦٦٠	٠	٢٦٦٠	٨١٥٧٣	١١٩٦	٨٠٣٧٧	٦٤٣٨٧	٨٨٠	٦٣٥٠٧	الجيزة

تابع جدول رقم ٥١ - قيمة المستلزمات السلعية المستهلكة بالمستشفيات بالقطاع الخاص بالمحافظات عام ٢٠١٣

القيمة بالآلاف جنيه

الإجمالي العام	أخرى			مواد نظافة			مياه	أدوات كتابية ومطبوعات			قطع غيار ومواد ومهمات			مواد تعبئة وتغليف			ادوية وعقاقير			المستلزمات الطبية			المحافظات
	الجملة	مستورد	محلى	الجملة	مستورد	محلى		الجملة	مستورد	محلى	الجملة	مستورد	محلى	الجملة	مستورد	محلى	الجملة	مستورد	محلى	الجملة	مستورد	محلى	
٢١٥٨	٣٠	.	٣٠	٧٣	.	٧٣	٩٤	٤٥	.	٤٥	١٩	.	١٩	.	.	.	٢٩٥	.	٢٩٥	١٦٠٢	.	١٦٠٢	بنى سويف
٤٥٨٨	٩٢٠	.	٩٢٠	٦٢	.	٦٢	٥٩	٤٠	.	٤٠	٨٩٤	.	٨٩٤	٢٤	.	٢٤	١٥٧٤	.	١٥٧٤	١٠١٥	٧	١٠٠٨	الفيوم
٧٧٤٩	٣	.	٣	١٧٤	.	١٧٤	٣٥	١٤٦	٦٨	٧٨	٢٩٠	١١٦	١٧٤	٥	.	٥	٣٦٠٧	٢٣٨٠	١٢٢٧	٣٤٨٩	٢٤٢٨	١٠٦١	المنيا
٥٤٣٠	٧	.	٧	١٤٨	.	١٤٨	١٦٤	١٠٢	٢	١٠٠	١٠٧	٢٤	٨٣	١٢	.	١٢	٢٢٢٥	١٠٤٠	١١٨٥	٢٦٦٥	٩٧٨	١٦٨٧	أسيوط
٢٥٣٩	١	.	١	٧٠	.	٧٠	١٣٨	١٠٦	.	١٠٦	١٤٥	٣	١٤٢	١٠	.	١٠	١٣٢١	٣٦١	٩٦٠	٧٤٨	١٨٨	٥٦٠	سوهاج
٢٤٥٢	.	.	.	١٢	.	١٢	١١٥	١١٦	.	١١٦	٦٨	.	٦٨	١	.	١	١٣٨٤	٥	١٣٧٩	٧٥٦	١٥	٧٤١	قنا
٨٩٤	٥	.	٥	١٥	.	١٥	٢٥	٣١	.	٣١	٤٢	٣	٣٩	١٤	.	١٤	٥٠٤	٩٣	٤١١	٢٥٨	٤٥	٢١٣	أسوان
٣٦٩	.	.	.	١٩	.	١٩	٧	٦٣	.	٦٣	٨٣	.	٨٣	٢	.	٢	٦٣	.	٦٣	١٣٢	.	١٣٢	الأقصر
١٣٣٣٩	٢٤٤٥	.	٢٤٤٥	١٣٨	.	١٣٨	١٣١	٢٤٤	.	٢٤٤	٧٣٩	٦٥٧	٨٢	١٠	.	١٠	٢٥٨٢	.	٢٥٨٢	٧٠٥٠	٢١٢٩	٤٩٢١	البحر الأحمر
١٤٣	.	.	.	٨	.	٨	٤	١٣	.	١٣	٤	.	٤	١	.	١	١٣	٣	١٠	١٠٠	١٧	٨٣	الوادى الجديد
٦٠٥	.	.	.	٢٧	.	٢٧	١٢	٤	.	٤	٢	.	٣	٣	.	٣	٢٨٠	٢٤٤	٣٦	٢٧٦	١٩٩	٧٧	مطروح
٣٠٤	.	.	.	٧	.	٧	٢	٣	.	٣	٨	.	٨	.	.	.	٤٥	١٢	٣٣	٢٣٩	١٢٧	١١٢	شمال سيناء
٤٩٩٨	.	.	.	٦١	.	٦١	٧١	٣٤٠	.	٣٤٠	٤٢٦	.	٤٢٦	١	.	١	١٨٩١	.	١٨٩١	٢٢٠٨	.	٢٢٠٨	جنوب سيناء

المستورد بمعرفة المنشأة أو بمعرفة الغير

جدول رقم ٥٢ - قيمة المستلزمات السلعية المستهلكة (الوقود والزيوت والشحومات) بمستشفيات القطاع الخاص

بالمحافظات عام ٢٠١٣

القيمة بالآلاف جنيه

الوقود والزيوت والشحومات											عدد المستشفيات	المحافظات
الجملة	أخرى	زيوت وشحومات	بوتاجاز	غاز طبيعي	بنزين	كيروسين	ديزل	سولار	مازوت	فحومات		
٧٠٧٨	١٦٠٨	٤٩٤	٣٨٧	١٥٧٠	١٣٣٨	٢٠	٣٩	١٦٢١	٠	١	٩٣٧	الإجمالي العام
١٩١٢	٢٣٦	٢٩١	٦٠	٦٢٩	١٥٩	٣	٠	٥٣٤	٠	٠	٢٦٤	القاهرة
١٧٥٨	١٠٤٧	٣٤	٢١	١٩٩	٣١٩	٠	٠	١٣٨	٠	٠	١٠١	الأسكندرية
١٦	٠	١	٣	٦	٥	٠	٠	١	٠	٠	١٣	بورسعيد
٥٤	٠	٠	٨	٣٢	٩	٠	٠	٥	٠	٠	١٣	السويس
٣	٠	٠	١	٢	٠	٠	٠	٠	٠	٠	١١	دمياط
٢٥٧	١٢	٤٢	٣٩	٢٥	٦٨	٠	٧	٦٤	٠	٠	٧٦	الدقهلية
٢٥٣	٠	١٨	١٩	٣٦	١٤٣	٠	٠	٣٧	٠	٠	٣٤	الشرقية
٤٦٨	٢٥	١١	٣	٨١	١٥٣	٤	٠	١٩٠	٠	١	٤٦	القليوبية
١٦	٠	٠	٥	٠	١	٠	٠	١٠	٠	٠	١٧	كفر الشيخ
٢٦٦	٢٩	١٥	٤٠	٢٨	٣٥	١٣	٢٠	٨٦	٠	٠	٥٩	الغربية
٢٥٤	١٥	٤	٨	٩٢	٧٥	٠	١١	٤٩	٠	٠	٢٨	المنوفية
١٦٣	٣٠	٥	٦١	١٠	٣٠	٠	١	٢٦	٠	٠	١٩	البحيرة
٩	٠	٠	٠	٢	٦	٠	٠	١	٠	٠	١١	الإسماعيلية
٨٤٣	١٢٥	١٢	٢٨	٣٧١	٧٦	٠	٠	٢٣١	٠	٠	١٠٥	الجيزة

١٦٠

تابع جدول رقم ٥٢ - قيمة المستلزمات السلعية المستهلكة (الوقود والزيوت والشحومات) بمستشفيات القطاع الخاص

بالمحافظات عام ٢٠١٣

القيمة بالآلاف جنيه

الوقود والزيوت والشحومات											عدد المستشفيات	المحافظات
الجملة	أخرى	زيوت وشحومات	بوتاجاز	غاز طبيعي	بنزين	كيروسين	ديزل	سولار	مازوت	فحومات		
٤٠	١	٠	١٥	٢٠	٢	٠	٠	٢	٠	٠	٨	بنى سويف
١٠٧	٦٧	٢	٢	٦	٢٩	٠	٠	١	٠	٠	٧	الفيوم
٥٨	٢١	٥	٢٢	٣	٢	٠	٠	٥	٠	٠	١٤	المنيا
٤٤	٠	٢٠	٧	١٣	١	٠	٠	٣	٠	٠	٣٦	أسيوط
٧٥	٠	٠	١٥	١٣	١٥	٠	٠	٣٢	٠	٠	٣٣	سوهاج
١٢	٠	٠	٠	٠	٠	٠	٠	١٢	٠	٠	٧	قنا
٩	٠	٠	٤	٠	١	٠	٠	٤	٠	٠	٨	أسوان
١	٠	٠	١	٠	٠	٠	٠	٠	٠	٠	٤	الأقصر
٣١٩	٠	١٤	٤	٢	١٧٥	٠	٠	١٢٤	٠	٠	٥	البحر الأحمر
١	٠	٠	١	٠	٠	٠	٠	٠	٠	٠	٥	الوادى الجديد
٤	٠	٣	٠	٠	٠	٠	٠	١	٠	٠	٣	مطروح
٠	٠	٠	٠	٠	٠	٠	٠	٠	٠	٠	٦	شمال سيناء
١٣٦	٠	١٧	٢٠	٠	٣٤	٠	٠	٦٥	٠	٠	٤	جنوب سيناء

جدول رقم ٥٣ - قيمة المستلزمات السلعية (الكهرباء) بمستشفيات القطاع الخاص بالمحافظات عام ٢٠١٣

القيمة بالآلاف جنيه

الجملة		كهرباء منتج	كهرباء مشتراه		عدد المستشفيات	المحافظات
قيمة	كمية ك.و.س	كمية ك.و.س	قيمة	كمية ك.و.س		
٤٥٠١٠	١٣٢٤٨٣١٢٧	٨٥١٥٩٣	٤٥٠١٠	١٣١٦٣١٥٣٤	٩٣٧	الإجمالي العام
١٥٩٢٩	٤٦٣٣٨٨١٦	٢٤٣٤٤١	١٥٩٢٩	٤٦٠٩٥٣٧٥	٢٦٤	القاهرة
٨٩٦٢	٢٧٥٢٤١٥٠	٦١٨٢٧	٨٩٦٢	٢٧٤٦٢٣٢٣	١٠١	الأسكندرية
٣٦٦	١٠٢٠٧٠٧	.	٣٦٦	١٠٢٠٧٠٧	١٣	بورسعيد
١٤٤	١٩٣٧٢٢	.	١٤٤	١٩٣٧٢٢	١٣	السويس
١٨١	٦٢٨٣٢٤	١٨٥٠٠٠	١٨١	٤٤٣٣٢٤	١١	دمياط
١٠٤٤	٢٨٥٦١٤٨	٥٣٧٠٠	١٠٤٤	٢٨٠٢٤٤٨	٧٦	الدقهلية
١٨٥٨	٣٧٦٣٧١٦	٢٩٠٠	١٨٥٨	٣٧٦٠٨١٦	٣٤	الشرقية
١١٢١	٤٥٤٨٧٤٩	٧٧٣٥٠	١١٢١	٤٤٧١٣٩٩	٤٦	القليوبية
١٧٨	٢٢٨٩٧٦	٣٠٠	١٧٨	٢٢٨٦٧٦	١٧	كفر الشيخ
٢١١٥	٥٤١٥٠٤٢	٤٩٤٢٠	٢١١٥	٥٣٦٥٦٢٢	٥٩	الغربية
٥١٣	٢١٧٢٥٧٦	١٤٢٤٠٠	٥١٣	٢٠٣٠١٧٦	٢٨	المنوفية
٦٠١	٢٤٠٣١	.	٦٠١	٢٤٠٣١	١٩	البحيرة
١١٦	٧٨٠٢١٦	.	١١٦	٧٨٠٢١٦	١١	الإسماعيلية
٨١٤٨	٢٦٥٥٢٤١٦	٣٤٠٠٠	٨١٤٨	٢٦٥١٨٤١٦	١٠٥	الجيزة

تابع جدول رقم ٥٣ - قيمة المستلزمات السلعية (الكهرباء) بمستشفيات القطاع الخاص بالمحافظات عام ٢٠١٣

القيمة بالآلاف جنيه

المحافظات	عدد المستشفيات	كهرباء مشتراه		كهرباء منتجه		الجملة	
		كمية ك.و.س	قيمة	كمية ك.و.س	قيمة	كمية ك.و.س	قيمة
بنى سويف	٨	٨٥٢١٢٨	٢٢٨	.	٨٥٢١٢٨	٢٢٨	
الفيوم	٧	٩٨٠٤٤٨	٢٧٧	.	٩٨٠٤٤٨	٢٧٧	
المنيا	١٤	١٨٣٣٠٥٩	٥٥٨	.	١٨٣٣٠٥٩	٥٥٨	
أسيوط	٣٦	١٤٠١٣٧٩	٧٦٧	١١٠٠	١٤٠٢٤٧٩	٧٦٧	
سوهاج	٣٣	١٠٩٤٧٠٤	٣٥٠	١٢٠	١٠٩٤٨٢٤	٣٥٠	
قنا	٧	٦١٥٩٠٠	٢٤٩	.	٦١٥٩٠٠	٢٤٩	
أسوان	٨	١٩١٣٤٤	٨٦	.	١٩١٣٤٤	٨٦	
الأقصر	٤	١١٦٦٠٧	٣٠	.	١١٦٦٠٧	٣٠	
البحر الأحمر	٥	١٤٦٠٧٨٤	٦٦١	٣٥	١٤٦٠٨١٩	٦٦١	
الوادى الجديد	٥	٧٤٦٥٤	٢٢	.	٧٤٦٥٤	٢٢	
مطروح	٣	٢١٧٣٠٨	٧٠	.	٢١٧٣٠٨	٧٠	
شمال سيناء	٦	١٦٦٤٠٠	٤٢	.	١٦٦٤٠٠	٤٢	
جنوب سيناء	٤	١٤٢٩٥٦٨	٣٩٤	.	١٤٢٩٥٦٨	٣٩٤	

جدول رقم ٥٤ - قيمة المصروفات الخدمية بمستشفيات القطاع الخاص بالمحافظات عام ٢٠١٣

القيمة بالآلاف جنيه

المحافظات	عدد المستشفيات	مصروفات تشغيل لدى الغير ومقاولي الباطن	مصروفات صيانة (١)	مصروفات ابحاث وتجارب	ايجار الات ومعدات ووسائل نقل وانتقال	مصروفات دعاية و اعلان	مصروفات نقل وانتقالات (٢)	مصروفات اتصالات	اتعاب محاسبية وقانونية	مصروفات الأمن والمطافى	مصروفات التأمين	مكافآت لغير العاملين عن خدمات مؤداة
الإجمالي العام	٩٣٧	١١٦٢٨	٧٥٠٥٧	٢٨٨٩٢	١٤٠٨٩	١٨١٤٨	١٠٢٥٢	٨٥٧٤	٥٠٠٦	٤٣٤٣	٢٥١١	٩٨٢٦٨
القاهرة	٢٦٤	٦٩٤٠	٢١٧٣١	١٢٣٠٣	٣٥٣٠	٢٢٣٩	٣٩٨١	٢٢٣٤	١١٣٣	٩٩٦	٥٩٣	٧٣٩٥١
الأسكندرية	١٠١	١٦٧٨	٢٧١٦٢	٩٧٧	٦٨٢٧	٨٦٢٣	١٤١٤	٢٣١٤	١٢٧٤	١٤٦٧	٦٤٣	٣٢٨٣
بورسعيد	١٣	٠	٨١٣	٠	٠	٣٠	٢٠	٣٦	٥	١	٠	٣٤٤٠
السويس	١٣	٠	٣٨٢	٩	١٦٣	٩	١٠	٤٥	٢٣	٥	٥	٤٢١
دمياط	١١	٤٥	٥١	٠	٥	٩	٤	٢٧	٧	٢	١	٩
الدقهلية	٧٦	١٨	١١٦٤	٢٣	٣٨	٤٢٢٩	١٠٠	١١٥	٣٧٩	٤٤	٣٠	٢٦٢
الشرقية	٣٤	٩٧١	٢٣٠٨	٤٢٩	٤٧٩	٣١٩	٦٤٩	٤٧٧	٥٢٨	٤١٦	٢١	٢٤٦٨
القليوبية	٤٦	٠	٣٦٥	٠	٦	١٢٤	٧٥	٧٦	٨٧	٣٥٩	٣٦	١٨
كفر الشيخ	١٧	٠	٥١٢	١	٢	٢٩	١٢	٣٩	٤٠	١	٠	٠
الغربية	٥٩	١٠٧	١٨١٥	٥	٦٠	٢٢٦	١٦٨	٢٧٠	١٧٠	٨٦	٨	٧١٧٣
المنوفية	٢٨	٠	٤٤٨	٠	٢٥	٥٥	٣٠	٨٣	٣٧	٨	٢٩	٢٥٦
البحيرة	١٩	١٥	٤٣٤	٠	٨٨	٢٠	٥٢	٥٥	٣٢	١٨	٩	٧٤
الإسماعيلية	١١	٦	١٢١	٠	٠	١٣	٨	١٤	٩	٣٥	٠	٠
الجيزة	١٠٥	٨٥٨	١٣٣١٩	١٥٠٤٤	٢٢٨٠	١٦١٦	٢٥٩٢	١٩٨٣	٨٧٤	٥٥٣	١١١٥	٣٠١٨

تابع جدول رقم ٥٤ - قيمة المصروفات الخدمية بمستشفيات القطاع الخاص بالمحافظات عام ٢٠١٣

القيمة بالآلاف جنيه

المحافظات	عدد المستشفيات	مصروفات تشغيل لدى الغير ومقاولى الباطن	مصروفات صيانة (١)	مصروفات ابحاث وتجارب	ايجارات ومعدات ووسائل نقل وانتقال	مصروفات دعاية و اعلان	مصروفات نقل وانتقالات (٢)	مصروفات اتصالات	اتعاب محاسبية وقانونية	مصروفات الأمن والمطافى	مصروفات التأمين	مكافآت لغير العاملين عن خدمات مؤداة
بنى سويف	٨	٠	٢٦٦	٠	٠	٧	٧	١٨	٣	٣	٠	٢
الفيوم	٧	٠	٣٧٦	٥٦	٧٨	٢٠	٨٤	١٢	٤٦	١١	٠	٤
المنيا	١٤	٠	٥٢١	٠	١١	٣٥	٦	٩٧	٢٤	١٢٤	٠	٢
أسيوط	٣٦	٢٣	٦١٣	٣٥	٢٩	١٨٥	٣٥	١٠٠	٣١	٢	٢	٦٤٩
سوهاج	٣٣	٠	٣٨٨	٠	٥١	٧٤	٣٥٥	٩٨	٣١	٢١	٠	٢٤٩٦
قنا	٧	٠	٣٦٣	٠	٩	١٧	٢٩	١٤	٨	٣	٠	١٥
أسوان	٨	٠	٦٦	١٠	١٠	٥	١٠	١١	٩	٥	٣	٠
الأقصر	٤	٠	١٩	٠	٠	٢	٥	١	٥	٠	٠	١٠٢
البحر الأحمر	٥	٠	١٢٩٢	٠	٢٨	٤٤	٤٤٢	٣٢٨	١٦٥	٠	١٦	٤٤٢
الوادى الجديد	٥	٠	٥	٠	٠	٢	٠	٧	٢	٠	٠	٠
مطروح	٣	٢	٤٦	٠	١	١١	٢	١٧	١٧	١	٠	٠
شمال سيناء	٦	٠	٧	٠	٠	٧	١	٢	٢	٠	٠	٠
جنوب سيناء	٤	٩٦٥	٤٧٠	٠	٣٦٩	١٩٨	١٦١	١٠١	٦٥	١٨٢	٠	١٨٣

تابع جدول رقم ٥٤ - قيمة المصروفات الخدمية بمستشفيات القطاع الخاص بالمحافظات عام ٢٠١٣

القيمة بالآلاف جنيه

المحافظات	عدد المستشفيات	عمولات ومصروفات بنكية	العمولات الأخرى	مصروفات تدريب العاملين داخل و خارج المنشأة	مصروفات خدمية أخرى	الإجمالي العام
الإجمالي العام	٩٣٧	٦٥٥١	٤٧٢٣	١٩٩٠	١٢٨٧٨٦	٤١٨٨١٨
القاهرة	٢٦٤	١٣٩٣	١٢٩	٢٢٠	٣٣٦٥١	١٦٥٠٢٤
الأسكندرية	١٠١	٢٦١٦	١٤٥	٣١١	٩٧٥٨	٦٨٤٩٢
بورسعيد	١٣	١٤	٠	٦٨	١١٠٠	٥٥٢٧
السويس	١٣	٧	٨	٠	١٣٥	١٢٢٢
دمياط	١١	١١	٢	٣	٠	١٧٦
الدقهلية	٧٦	٥٦	٠	٨١	١٤٧	٦٦٨٦
الشرقية	٣٤	١٧٣	١٧٧	٥٢٠	٤٩٧٣	١٤٩٠٨
القليوبية	٤٦	١٤	٠	٤	٦٣٠	١٧٩٤
كفر الشيخ	١٧	١٢	٠	١	٩٤	٧٤٣
الغربية	٥٩	٧١٠	١	٥٢٠	٢٨٨٧	١٤٢٠٦
المنوفية	٢٨	٢٢	٥٠٣	٥٥	٢٨٨	١٨٣٩
البحيرة	١٩	٧٢	٤٠	٥	٣٤٨	١٢٦٢
الإسماعيلية	١١	٠	٠	٠	٢٨	٢٣٤
الجيزة	١٠٥	١١٥٦	٢٦٩٥	١٥١	٧١٤٥٦	١١٨٧١٠

تابع جدول رقم ٥٤ - قيمة المصروفات الخدمية بمستشفيات القطاع الخاص بالمحافظات عام ٢٠١٣

القيمة بالآلاف جنيه

المحافظات	عدد المستشفيات	عمولات ومصروفات بنكية	العمولات الأخرى	مصروفات تدريب العاملين داخل وخارج المنشأة	مصروفات خدمية أخرى	الإجمالي العام
بنى سويف	٨	٩	٠	٢	٦	٣٢٣
الفيوم	٧	١١	٧	٤	٦١٨	١٣٢٧
المنيا	١٤	٩	١	٠	١٢٣	٩٥٣
أسيوط	٣٦	٩	٢	١	٣٧	١٧٥٣
سوهاج	٣٣	٦	٠	٠	١٩٧١	٥٤٩١
قنا	٧	١٢	٠	٠	١٦٩	٦٣٩
أسوان	٨	٢	٠	٦	١٠٠	٢٣٧
الأقصر	٤	١	٠	٠	٣	١٣٨
البحر الأحمر	٥	١٥٣	١٢	٢٠	٢٦٢	٣٢٠٤
الوادى الجديد	٥	٠	٠	٠	٢	١٨
مطروح	٣	٠	٠	١	٠	٩٨
شمال سيناء	٦	٠	٠	٠	٠	١٩
جنوب سيناء	٤	٨٣	١٠٠١	١٧	٠	٣٧٩٥

(١) المصروفات التى تتحملها الوحدة نظير قيام الغير بأعمال صيانة على أصول المنشأة

(٢) تشمل بدلات الإنتقال (بدل السفر)

جدول رقم ٥٥ - قيمة المصروفات الأخرى بمستشفيات القطاع الخاص بالمحافظات عام ٢٠١٣

القيمة بالآلاف جنيه

المحافظات	عدد المستشفيات	إيجار عقارات	إيجار أراضي	فوائد مدينة	ضرائب عقارية	ضرائب ورسوم سلعية			ضريبة مبيعات	ضرائب غير مباشرة على النشاط (١)	ضرائب مباشرة على الدخل (٢)	خسائر بيع أوراق مالية	اقساط تأمين ضد السرقة والحريق	أعباء خسائر متنوعة			أخرى	الاجمالي العام
						حصيلة خزانة	رسوم إنتاج	رسوم جمركية						تبرعات واعانات	تعويضات وغرامات	خسائر بيع خامات ومواد وقطع غيار		
الإجمالي العام	٩٣٧	٤٨٣٦٠	٢٩١٩	١٤١٤	٨٩٧	١٤٥٢	٣٦	١٣٠٥	١٢١٠	٢٧٧١	٤٠٥٩٩	١٥٧	٤٩٣	٠	٠	٠	١٢١٠٣	١١٣٧١٦
القاهرة	٢٦٤	١٤١٦٨	٠	٣٦	١٩١	٢٥٦	١٨	٨٤٠	٤٠٩	١٢٦٥	١٣٧٠١	٠	٦٨	٠	٠	٠	١٨٣٠	٣٢٧٨٢
الأسكندرية	١٠١	٤٣٧٩	٣٦	١١٧	١٣٧	٨٥٩	٠	٣	٢	٣٠٧	١٤٩٠٢	٣٤	٨٠	٠	٠	٠	٢٥٤٠	٢٣٣٩٦
بورسعيد	١٣	٧١	٠	٠	١	٠	٠	٠	٠	٣٦	١٦	٠	٠	٠	٠	٠	٧	١٣١
السويس	١٣	٥٢	٠	٠	٠	٠	٠	٠	٠	٦	٥٥	٠	٠	٠	٠	٠	٥٨	١٧١
دمياط	١١	٢٧	٠	٠	٤	٠	٠	٠	٠	٤	٧٨	٠	٠	٠	٠	٠	٠	١١٣
الدقهلية	٧٦	٨٥٣	٠	٣٦١	٤٠	٠	٠	٢٨٥	٢٨٤	٤٤	٢٨٥	٠	١٢	٠	٠	٠	٢٣٨٨	٤٥٥٢
الشرقية	٣٤	١١٨٩٥	٣	١٩	٦٢	١٥	١٨	٤١	٣٦	٥٢٦	٩٠٩	٨	٦٧	٠	٠	٠	١٧٦	١٣٧٧٥
القليوبية	٤٦	٥٧٦	٢١٢	٠	٤	٠	٠	٠	٨	٣٦	١٠٣	١٢	٠	٠	٠	٠	١	٩٥٢
كفر الشيخ	١٧	٢٥١	٢٤٨٨	٢٢٨	١١	٠	٠	١٧	٠	١٢	٢٢١	٠	٠	٠	٠	٠	١٦٧	٣٣٩٥
الغربية	٥٩	٥١٨	٠	١٠٧	٥٩	٠	٠	١٢	١٣١	٣٨٣	٨٢٣	٠	٣	٠	٠	٠	١٣٥	٢١٧١
المنوفية	٢٨	٥٩٨	٠	٠	٩	٠	٠	٣	٠	٢٧	١٠٩	٠	٠	٠	٠	٠	٦٧٥	١٤٢١
البحيرة	١٩	٧٤	٠	٠	١٩	٠	٠	٥	١٥	١٥	١٣٢	٤	٠	٠	٠	٠	٦	٢٧٠
الإسماعيلية	١١	٢٥	٠	٠	٢	٠	٠	٠	٠	٠	٣٠٩	٠	٠	٠	٠	٠	١	٣٣٧
الجيزة	١٠٥	١٠٤٤٣	٠	٤٠٤	٩٧	٣٢٢	٠	٦٢	٥٦	٦٤	٨٥٠٧	٨	٢٣٤	٠	٠	٠	١٢٤٨	٢١٤٤٥

١٦٨

تابع جدول رقم ٥٥ - قيمة المصروفات الأخرى بمستشفيات القطاع الخاص بالمحافظات عام ٢٠١٣

القيمة بالآلاف جنيه

المحافظات	عدد المستشفيات	إيجار عقارات	إيجار أراضي	فوائد مدينة	ضرائب عقارية	ضرائب ورسوم سلعية			ضريبة مبيعات	ضرائب غير مباشرة على النشاط (١)	ضرائب مباشرة على الدخل (٢)	خسائر بيع أوراق مالية	اقساط تأمين ضد السرقة والحريق	أعباء خسائر متنوعة			أخرى	الاجمالي العام
						رسوم جمركية	رسوم انتاج	حصيلة خزانة						تبرعات واعانات	تعويضات وغرامات	خسائر بيع خامات ومواد وقطع غيار		
بنى سويف	٨	٢١٧	.	.	٥	.	.	١	٢٢	٤	١	٢٥٠	
الفيوم	٧	٦١	.	.	١٠	.	.	.	٢	٤	١٦٧	٢٥٠	
المنيا	١٤	٢	.	.	٥	.	.	.	٣	١٥	٩١	٧٠٤	٨٢٥	
أسيوط	٣٦	١٢٣	١٨٠	.	٢٠	.	.	.	٣	١٤٩	.	٦	.	.	.	٣	٤٨٤	
سوهاج	٣٣	٢٥٥	.	١٤٢	١٤	.	.	٢٦١	٩	٥٤	.	١	٧٦٣	
قنا	٧	١٠٩	.	.	١	٦	١١٦	
أسوان	٨	١٠٣	.	.	٣	.	.	.	١	٢	٦	١١٥	
الأقصر	٤	١٦٤	.	.	٣	١٦٧	
البحر الأحمر	٥	١٣٧٠	.	.	٨٨	.	.	.	٣	.	.	١٦	.	.	.	١٩٨٩	٣٤٦٦	
الوادى الجديد	٥	٢٢	.	.	٢	.	.	.	٢	٣٠	
مطروح	٣	١٢	.	.	٣	.	.	.	١	٣	١٩	
شمال سيناء	٦	٢٢	.	.	٣	.	.	.	١	٧	٣٤	
جنوب سيناء	٤	١٩٧٠	.	.	١٠٤	٢٠٥	.	٦	.	.	.	١	٢٢٨٦	

(١) تتمثل في الرسوم والضرائب الغير مباشرة التى تفرضها الدولة على ممارسات النشاط الانتاجى ومستلزماته مثل رسوم الدمغة وضريبة السيارات

(٢) تتمثل في الضريبة على ارباح شركات الاموال والضريبة على إيرادات رؤوس الاموال المنقولة وما شابهها

جدول رقم ٥٦ - قيمة الإيرادات بمستشفيات القطاع الخاص بالمحافظات عام ٢٠١٣

القيمة بالآلاف جنيه

الإجمالي العام	إيرادات أخرى (٢)	إيرادات وارباح متنوعة			المخلفات (١)	إيرادات تشغيل للغير	إيجارات دانة محصلة	فوائد دانة محصلة	إيرادات الاوراق المالية	هبات وتبرعات واعانات	خدمات مباحة				عدد المستشفيات	المحافظات
		عمولات	تعويضات وغرامات	أرباح بيع خامات ومواد وقطع غير							أخرى	تحاليل اشعة	عمليات جراحية	مبيعات تذاكر علاجية		
٣٨٨٤٦١٨	٩١١٠٦	٩٢٦٦	٤٧٧٢	٤٨١٨	١٦٦٢٣	٧٠٣٣	٧١٨٤	١١٠٩٧	٣١٢٦٥	٣٧٧٨٧	٥٠٤٢١٩	٤٥٠٩٣٢	١٧٥٩٨٤٨	٩٤٨٦٦٨	٩٣٧	الإجمالي العام
١١٨٦٠٥٧	١٣٩٠	٧٣٠	٤٥٠٠	١٧٠	١٩١	٢٣٠	٨٩٤	٢٦٤٢	٢٩٣	٥٦٦٧	١٥٩٥٦٥	٢٢٧٦٠٤	٤٤٣١٨٠	٣٣٩٠٠١	٢٦٤	القاهرة
٨٣١٣٣٤	٩٥٨٦	٤٧	٤٣	٦٣	٧٨٣٧	١٩٥٠	٢٦٥٠	٣٢٨٤	٢٩٢٣٥	٦٧٧	١٠٧٩٢٠	١٢٦٥٤١	٣٤٥٤٨٧	١٩٦٠١٤	١٠١	الأسكندرية
٣٤٦٤٣	٨٣٢٤	٠	٠	٠	١٣	٠	٠	١٣٤٩	٠	٣٥	١١٤١١	٥١١٣	٧٩٢٥	٤٧٣	١٣	بورسعيد
٢٧٤٨٧	٢	٠	٠	٠	٠	٠	٠	٥	١	٢٠٥	١٥٤٤	١١٤٨	١٢٧٦٦	١١٨١٦	١٣	السويس
١٠٠٣١	٧٠	٣	٠	٠	٠	٠	٠	٠	٠	٢٥	٠	٢٣	٦٦٣٦	٣٢٧٤	١١	دمياط
١١٥٨٩٩	٢٠٦٨	٧٧٧٣	٠	٠	٨٥٣٠	٥	١٥٥	٢١١	١٢٦٧	٢٥٢٠٩	٥٩٤٩	٩٩٧٦	٢٩٨٩٨	٢٤٨٥٨	٧٦	الدقهلية
١٢٠٩٥٦	١١٣٣	٠	١٩١	٢٢٧٦	٣	٣٤٢٨	٢٧٣	١٦٨	١٢	١٧٨	٣٥٢٦	١٥٣٥٠	٦٧٠٢٠	٢٧٣٩٨	٣٤	الشرقية
١٠٥٣١٨	٠	٠	٠	٠	٧	٠	٤	٠	٠	٨	١١٠٢	٢٥٢٥	٨١٣٧٣	٢٠٢٩٩	٤٦	القليوبية
٢٠٦٢٥	١٤١	٠	٠	١٣٠	٠	٠	١٣	٠	٠	٤٠	٣١٨	٥٤٦	١٤٣٥٢	٥٠٨٥	١٧	كفر الشيخ
١٢٥٢٣١	٣٥١	٠	٣٠	٤٠	٣	٢٠٠	٨١٠	٣٠٤	٠	١٢٤٤	١٢٢٧٢	٨٨٢٥	٧٠٠٧٧	٣١٠٧٥	٥٩	الغربية
٣٣٢١٢	١١٨١	٠	٠	٠	٠	٩٦	٠	٠	١٦٠	٧٠٥	١٠٤٩٨	٢٦٤٤	١١٨٧٢	٦٠٥٦	٢٨	المنوفية
٣٦٠٨٧	٩٥	١٦	٠	٣٢٠	٠	٨٩٢	٠	٠	٠	٨١٧	٣٢٤٣	١٩٣١	١٤٠٥٢	١٤٧٢١	١٩	البحيرة
١٩٦٩٨	٠	٠	٠	٠	٠	٠	٠	٠	٠	٠	٤١٦	٣٨٠	١٣٩٧٣	٤٩٢٩	١١	الإسماعيلية
٨٣٦٩٢١	٦٣٣٥٢	٦٩١	٨	٦٨٢	٣١	٤٦	٢٢٢٨	٢٢٩٩	١١٩	٦٢	١٦١٦٤٧	٢٥٥١٣	٣٦٨٩٥٩	٢١١٢٨٤	١٠٥	الجيزة

تابع جدول رقم ٥٦ - قيمة الإيرادات بمستشفيات القطاع الخاص بالمحافظات عام ٢٠١٣

القيمة بالآلاف جنيه

الاجمالي العام	ايرادات أخرى (٢)	ايرادات و ارباح متنوعة			المخلفات (١)	ايرادات تشغيل للغير	إيجارات داننة محصلة	فوائد داننة محصلة	ايرادات الاوراق المالية	هبات وتبرعات واعانات	خدمات مياحة				عدد المستشفيات	المحافظات
		عمولات	تعويضات وغرامات	أرباح بيع خامات و مواد وقطع غيار							أخرى	تحاليل اشعة	عمليات جراحية	مبيعات تذاكر علاجية		
١١٧٤٨	٦	١٠٦	٣٨	٣٤٧	.	٦٢٦	٢١٩٣	١٢٤	٦٨٣٥	١٤٧٣	٨	بنى سويف
١٦٢٥٠	٣٤	.	.	١	.	.	٢٦	.	.	.	٢٤١٨	٢١٦	١٣٤٥٩	٩٦	٧	الفيوم
١٨٥١٧	٢٤٩٧	.	.	١١٢٠	٤	٤٣٤٣	١١٠٧	٥٩٩٧	٣٤٤٩	١٤	المنيا
١٧٤٤٩٦	١٩	٢٤٣٥	٤٥٣٣	١٥٨٤٢٠	٩٠٨٩	٣٦	أسيوط
٦٠٤٤٥	٢٧٨	٤٣	٦٤٠	١٤٣٩	٥١٩٦١	٦٠٨٤	٣٣	سوهاج
١٢٣٤٨	٤٤	٦	.	.	.	٥٦	٤٦	٤٧٢	١٥٠	٢٢١٣	٣١٩٦	١٣٨٦	٣٦٦٨	١١١١	٧	قنا
٢٥٧٨	١٤	١٩	١٦	٢٨	١٥	٧٣	٢٩١	١٨٠٦	٣١٦	٨	أسوان
٩٣٢	.	.	.	١٦	.	١٠	٢٥	.	.	.	١٠٦	٣٧	٧٢١	١٧	٤	الأقصر
٣٠٢١٢	١	٢	.	.	١٣١٦	٥١٦٥	٥٩١٥	١٧٨١٣	٥	البحر الأحمر
١١٨٥	٣	٣٥	٨١٤	٣٣٣	٥	الوادى الجديد
٣٢٢٧	٤٣	٢	٧٠	٣٠٩	٢٨٠٣	٣	مطروح
١٨٣٢	٣٦٦	٧٤	١٠٧٢	٣٢٠	٦	شمال سيناء
٤٧٣٥٥	٥١٢	.	.	.	٥	٧٧٢١	٨٣٣٥	٢١٣٠١	٩٤٨١	٤	جنوب سيناء

(١) عبارة عن القيمة التقديرية للمخلفات المتواجدة فعلا لدى المنشأة و ثمنها في حالة البيع

(٢) تشمل إيرادات سنوات سابقة - اشتراكات أعضاء- إيرادات بيع منتجات سلعية

جدول رقم ٥٧ - حركة المخزون بمستشفيات القطاع الخاص بالمحافظات عام ٢٠١٣

القيمة بالآلاف جنيه

المحافظات	عدد المستشفيات	أول العام						آخر العام									
		خامات رئيسية ومساعدة	بضائع مشتراه بغرض البيع	الوقود والشحومات	مواد تعبئة وتغليف	قطع غيار ومهمات	أدوات كتابية ومطبوعات	مستلزمات أخرى	خامات رئيسية ومساعدة	بضائع مشتراه بغرض البيع	الوقود والشحومات	مواد تعبئة وتغليف	قطع غيار ومهمات	أدوات كتابية ومطبوعات	مستلزمات أخرى	الجملة	
الإجمالي العام	٩٣٧	٧٩٥٠٣	٥٧٧٦٧	١٠٧١	١٣٦	٣٤٠٢	١١٩٠٩	٢٧٥٥٠	١٨١٣٣٨	١٠٢٤٥٤	٢١١٥١	٩٨٩	٣٦٥	٤٧١٤	٤٣٧٠	٣٨٦٢٩	١٧٢٦٧٢
القاهرة	٢٦٤	٢١٠١٧	٢٤٧٠	٥٠١	٦٤	١٠٢٩	١١١٦	١٩٦٧٨	٤٥٨٧٥	٣٣١٩٠	٣١٣٧	٥٠٦	٢٣٧	٢٤١٧	٢١٣٠	٢٤٠٢٥	٦٥٦٤٢
الأسكندرية	١٠١	٢٧٥٤٣	٢٧١٩	٣٩٩	٣٥	٨٩١	٦١٨	٢٥٢٦	٣٤٧٣١	٢٨٠٢	٢٩٨٤٥	٣٦٣	٩٦	٧٦٢	٦٨٠	٣٩٢٣	٣٨٤٧١
بورسعيد	١٣	٤	١٣١٠	٠	٩	٦٢	٣	٠	١٣٨٨	١٢٣٤	٨	٠	٩	٧٩	٤	٢٩٨	١٦٣٢
السويس	١٣	٨٦	٠	٠	٠	٠	٢٥	٤٥٨	٥٦٩	٠	٢٦٠	٠	٠	٠	٢٠	٢٠٥	٤٨٥
دمياط	١١	٤١	٦٢	٠	١	٤	٢	٠	١١٠	٦٠	٣٣	٠	١	٤	٢	٠	١٠٠
الدقهلية	٧٦	١٣٣٦	١٤٥	١٧	٢	٢٢٥	١١٠	٢٦٤	٢٠٩٩	١٥٥	٢٠٢٢	١٧	٢	٢١٩	١١٥	٤٨٣	٣٠١٣
الشرقية	٣٤	٢٢٩٢	٤٣٥	٤	٣	٢٠٣	٨٠	١٠٢٧	٤٠٤٤	٤٢٣	٢٥٧٤	٤	٥	٢٠٤	٧٩	٢٢٢٧	٥٥١٦
القليوبية	٤٦	٨٥٣	٢٢٠	٢	١	٢٩	٣٨	٣٩	١١٨٢	٣٠٦	٨٢٦	٢	١	٣٠	٤٦	٤٠	١٢٥١
كفر الشيخ	١٧	١٤١	٤٣٠	٧١	١	٢٥	٣	٣	٦٧١	٤٤٠	١٤٦	٧٠	٠	٤	٢٣	١	٦٨٤
الغربية	٥٩	٣٥٣٦	١٠٩٥	٢٤	٨	١٢٤	٧٦	٤٦٥	٥٣٢٨	١٠٢٤	٣٩٧٦	١٤	٣	٩١	١٠٦	٤٣٦	٥٦٥٠
المنوفية	٢٨	١٢٥	٨٦٢	٢	٣	٣	١٦	١٨٢	١١٩٣	٩٩٠	١٢٣	٢	٣	٢	١٣	٣٣١	١٤٦٤
البحيرة	١٩	١٠٩	٢٦٨٧	٠	١	٤	٩	١	٢٨١١	٣٥٧٨	١٠٧	٠	١	٤	١٠	٢	٣٧٠٢
الإسماعيلية	١١	٥٨٢	٠	٠	٠	٠	٩	١	٥٩٢	٠	٧٤٥	٠	٠	٠	١١	١	٧٥٧
الجيزة	١٠٥	١٨٨٩٣	٥٣٤٠	٤٤	٢	٨٠٣	١١١٥	١١١٥	٢٧٣١٢	٥١٩٧	٢٤٨٧٩	٤	١	٨٧٨	٩٠٤	٤٩٧٥	٣٦٨٣٨

١٧٢

جدول رقم ٥٨ - حركة الاصول الثابتة بمستشفيات القطاع الخاص بالمحافظات عام ٢٠١٣

القيمة بالالف جنيه

المحافظات	عدد المستشفيات	القيمة الصافية للاصل فى أول العام	قيمة الاضافات على الاصل خلال العام (١)		القيمة الصافية للاصل آخر العام (٣)
			مستوردة (٢)	محلية	
الإجمالى العام	٩٣٧	٣١٨١٩١٣	١٢٧١٤	١٦٠٨٧٨	٣٠٣٧٧٣٧
القاهرة	٢٦٤	٨٢٣٤٣٤	٢٤٣	٤٧٠٥١	٧٧٧٣٨٨
الأسكندرية	١٠١	٦٧٦٧٢٦	٣٣١٦	٣٨٣٢٠	٦٥٢٦٣٨
بورسعيد	١٣	٢٣٣٥٧	١١٥٤	٣٤١	٢٢٨٣٣
السويس	١٣	٣٢١٤٥	.	٣٣٥	٢٧٩٤٩
دمياط	١١	١٠٢٦٧	.	.	٩٦٧٥
الدقهلية	٧٦	١٢٠٨٣٧	.	١١٧٠	١١٤٧٨٨
الشرقية	٣٤	٢١٥٩٦٠	.	١٣٧٤٣	٢٠٠٢٣٤
القليوبية	٤٦	٦٦٢٤٤	.	٣٤٢	٦٢٩٣٧
كفر الشيخ	١٧	٤٠٣٣٨	.	٣١٨	٣٨٠٧٨
الغربية	٥٩	١٥٠٢٥٦	٦٧١	٣٠١٣	١٤٣٤٣٧
المنوفية	٢٨	٣٤١٤٩	٣٥٤	٣١٥٦	٣٥٤٤٥
البحيرة	١٩	٣١٧٦٠	٣٠٠	٩٥٤	٣٠١٠٦
الإسماعيلية	١١	٢٤٨٣١	.	.	٢٢٧٧٨
الجيزة	١٠٥	٦٢١١٥٢	٦٦٢١	٣٧٠٨١	٦٠٦٢٢٠
بنى سويف	٨	٦٧٨٠	.	٥٣	٦٣٧٩
الفيوم	٧	١٩١٥١	٢	١١٧	١٨٢٠٨
المنيا	١٤	٤٥٦٣٥	.	٢	٤٣٤٢٠

١٧٤

تابع جدول رقم ٥٨ - حركة الاصول الثابتة بمستشفيات القطاع الخاص بالمحافظات عام ٢٠١٣

القيمة بالالف جنيه

القيمة الصافية للاصل آخر العام (٣)	اهلاك العام	قيمة الإستيعادات خلال العام	قيمة الاضافات على الاصل خلال العام (١)		القيمة الصافية للاصل فى أول العام	عدد المستشفيات	المحافظات
			مستوردة (٢)	محلية			
٧١٩٣٥	٥٥٦٥	.	٤	٥	٧٧٤٩١	٣٦	أسيوط
٣٧.٢٧	١.٧٥	.	.	١٢	٣٨.٩٠	٣٣	سوهاج
١٩٣٥٤	٧.٩٦	.	.	٤٨٣	٢٥٩٦٧	٧	قنا
١٣٦٢	٤٨	١٩٠	.	٢٦	١٥٧٤	٨	أسوان
٩٦٠	٩٢	١	.	٤٤	١٠.٠٩	٤	الأقصر
٣٩٦٥٩	٧٩٤٥	.	.	٩٣٦٨	٣٨٢٣٦	٥	البحر الأحمر
٤٦٥٥	١١٨	.	.	٢٥	٤٧٤٨	٥	الوادى الجديد
١٦١٥٨	٣٩٤	.	.	١٠	١٦٥٤٢	٣	مطروح
٢٨٢٣	١٤٧	.	.	.	٢٩٧٠	٦	شمال سيناء
٣١٢٩١	٢٤١١	٣٥٢٠	٤٩	٤٩.٩	٣٢٢٦٤	٤	جنوب سيناء

(١) قيمة الإضافات وتشمل الإضافات المشتراه أو المنتجة ذاتيا

(٢) بمعرفة المنشأة أو بمعرفة الغير

(٣) القيمة الصافية للأصل آخر العام = (القيمة الصافية للأصل فى أول العام + قيمة الإضافات على الأصل خلال العام - الإستيعادات - أهلاك العام)

جدول رقم ٥٩ - حركة الاصول والخصوم المالية بمستشفيات القطاع الخاص بالمحافظات عن عام ٢٠١٣

القيمة بالآلاف جنيه

المحافظات	عدد المستشفيات	الاصول									الخصوم				
		مدينون (عملاء)	اوراق مالية (اسهم وسندات)	ارصدة نقدية لدى البنوك	اصول مالية أخرى	اجمالي الاصول	حقوق الشركاء	قروض طويلة وقصيرة	اوراق مالية (كمبيالات)	دائنون (عملاء)	التزامات أخرى	اجمالي الخصوم			
الإجمالي العام	٩٣٧	٥٨٠٣٣٢	٧٣٣٠٠	٥٥٦٨٦٧	٤٤٥٥٩٨	١٦٥٦٠٩٧	٢٠٦١٤٨٣	١٠٨٤٤٠	٤٦٥٩٨	٣٧٨٨٩٦	٢٧٧٤٨٨	٢٨٧٢٩٠٥			
القاهرة	٢٦٤	٢٧٤٧١٢	٢٢١٤	٢٠٢٨٢٠	١٦٧٥٩٨	٦٤٧٣٤٤	٤٥٢٦٥٤	٢٣٣٠	٣٣١٩	١٤٨١٥٧	١٠٣٦٩١	٧١٠١٥١			
الأسكندرية	١٠١	١٣٣٧٩٨	٢٦٨٩٦	١٠٦٧١٢	٥٣٦٦٠	٣٢١٠٦٦	٤٩٥٥٨٦	٦٧٢٦٤	٢٣١٦٦	٩٤٤١٦	١٣١٧٧٧	٨١٢٢٠٩			
بورسعيد	١٣	٣٥٦٠	١٠١٤	٢٠١٢١	١٢٣	٢٤٨١٨	٤١٠٣٣	٠	٠	٣٧٦٦	١٣٨	٤٤٩٣٧			
السويس	١٣	٤١٩٧	١٠	٩٩٢٩	٢٥٨٩٦	٤٠٠٣٢	٣٣٠١٧٣	١٨٤	٠	٢٦٥٣٠	٠	٣٥٦٨٨٧			
دمياط	١١	٩٤	٠	٥٠٠	٠	٥٩٤	٨١٠٠	٠	٠	١٦٤	٣٧	٨٣٠١			
الدقهلية	٧٦	١٧٥٧	٣٩١٥	٧٧٣١	٩٧٧٢	٢٣١٧٥	٧٣٨٠٤	٤٥٥٢	١١٠٧	١٠٣٧٨	٢٣٨٠	٩٢٢٢١			
الشرقية	٣٤	١٩٥٥١	٨٥٥	٥٨٥٢	١٥٣٣١	٤١٥٨٩	٦٦٩٠٧	٣٥١	٤٠٧	١١٧٤٨	٢٨٣٢	٨٢٢٤٥			
القليوبية	٤٦	١٦	١٦٠	٢٦٣٧	٢٠٥	٣٠١٨	٧٤٠٩	٦٣	٠	٢٦٧	٢	٧٧٤١			
كفر الشيخ	١٧	٤٥١	٠	٣٠٥٤	٩٠	٣٥٩٥	٢١٥٢٩	٠	٠	٢٠٢٦	٢٥٠	٢٣٨٠٥			
الغربية	٥٩	١٧٩٩٦	٩	٦٦٣١٦	٤٢٣١	٨٨٥٥٢	٥٦١٤٥	٦٩٨	٢٠٥٤	٩٧٤١	٧٨٤٧	٧٦٤٨٥			
المنوفية	٢٨	١٤٨٣	٠	٤٦٧٦	٥٤٤٦	١١٦٠٥	٢٣١٠٣	١٨٠	١٤٤٢	١٥٥٧	١١٣٣	٢٧٤١٥			
البحيرة	١٩	١١٠٤	٠	٣٤٥٣	٤٦٤	٥٠٢١	٦٥١٦	٨٤١	٣٣٣	٨٨٧	٥٣١	٩١٠٨			
الإسماعيلية	١١	٥١٦	٠	٤٩١	٠	١٠٠٧	٢٠٠	٠	٠	٨	٠	٢٠٨			
الجيزة	١٠٥	٩١٢٦٥	٣٢٨١٥	٩٩١٨٨	٨١٤٠٨	٣٠٤٦٧٦	٣٥٠٧٤٢	١١٦١٦	١٤٧٦٧	٥٧٩٠٠	١٢١٤١	٤٤٧١٦٦			
بنى سويف	٨	٧٩٨	٠	٤٥٣٠	٠	٥٣٢٨	٢٤٥	٠	٠	٣٠٧	٢٢٨	٧٨٠			
الفيوم	٧	٢٧٥٨	١	١٩٠٧	٩٩٥	٥٦٦١	١٢٤٧٥	٠	٣	٢٦٥٨	٠	١٥١٣٦			
المنيا	١٤	٤٥٥	٠	١٠٥٣	٠	١٥٠٨	٧٤٩	٠	٠	٥٠١	٣٧٦	١٦٢٦			

١٧٦

تابع جدول رقم ٥٩ - حركة الاصول والخصوم المالية بمستشفيات القطاع الخاص بالمحافظات عن عام ٢٠١٣

القيمة بالآلاف جنيه

المحافظات	عدد المستشفيات	الاصول					الخصوم					
		مدينون (عملاء)	اوراق مالية (اسهم وسندات)	ارصدة نقدية لدى البنوك	اصول مالية أخرى	اجمالي الاصول	حقوق الشركاء	قروض طويلة وقصيرة	اوراق مالية (كمبيالات)	داننون (عملاء)	التزامات أخرى	اجمالي الخصوم
أسيوط	٣٦	٦١٣	٠	٨٦٣	٧	١٤٨٣	٤٣٢٥	٦٤٤	٠	٤	٢٦٤	٥٢٣٧
سوهاج	٣٣	٣١	٠	١٤٩٤	٤٩٠٢	٦٤٢٧	٣٧٧٣	١١٦٨	٠	٤٨٦	١٦٧٤	٧١٠١
قنا	٧	٧٣	٥٤١١	١٤٧٢	١٠٠	٧٠٥٦	١٢٢٠	٠	٠	٠	٠	١٢٢٠
أسوان	٨	٠	٠	٨	٠	٨	٠	٠	٠	٠	٠	٠
الأقصر	٤	٠	٠	٥٧٩	٠	٥٧٩	٦٣٢	٠	٠	٠	٠	٦٣٢
البحر الأحمر	٥	١٦٣٥٢	٠	٤٣٦٤	٤٠٩٦٧	٦١٦٨٣	٦٠٣٣٣	١٨٥٤٩	٠	١٤٢٥	٦٢٤	٨٠٩٣١
الوادى الجديد	٥	٠	٠	٦٧	٠	٦٧	٠	٠	٠	٠	٠	٠
مطروح	٣	٢٧٥	٠	٤٩١	٠	٧٦٦	٧٣٩٩	٠	٠	١٧	٠	٧٤١٦
شمال سيناء	٦	٠	٠	٠	٢٥٢٠	٢٥٢٠	١٥٠٥	٠	٠	٠	١٤٧	١٦٥٢
جنوب سيناء	٤	٨٤٧٧	٠	٦٥٥٩	٣١٨٨٣	٤٦٩١٩	٣٤٩٢٦	٠	٠	٥٩٥٣	١١٤١٦	٥٢٢٩٥

جدول رقم ٦٠ - قيمة مشروعات تحت التنفيذ بمستشفيات القطاع الخاص بالمحافظات عام ٢٠١٣

القيمة بالالف جنيه

المحافظات	عدد المستشفيات	قيمة الرصيد أول العام	قيمة الاضافات خلال العام	قيمة أصول تكاملت ومعدة للانتاج خلال العام	قيمة الرصيد آخر العام
الإجمالي العام	٩٣٧	١٥٦٦٩٧	٤٨٢٩٧	١٠٤٤٦	١٩٤٥٤٨
القاهرة	٢٦٤	٢١٧٤٨	١٤٠٠٠	٩٣٨٦	٢٦٣٦٢
الأسكندرية	١٠١	٣٧٣٩٤	١٤٩٠٥	١٠٦٠	٥١٢٣٩
بورسعيد	١٣	٠	٢٩٩٢	٠	٢٩٩٢
السويس	١٣	٠	٠	٠	٠
دمياط	١١	٠	٠	٠	٠
الدقهلية	٧٦	٧٠٢٢٠	١٥٢٩	٠	٧١٧٤٩
الشرقية	٣٤	٠	٠	٠	٠
القليوبية	٤٦	١٦٠	١٦٨	٠	٣٢٨
كفر الشيخ	١٧	٠	٠	٠	٠
الغربية	٥٩	٠	٢١٥	٠	٢١٥
المنوفية	٢٨	١٠٠	٣٧٥	٠	٤٧٥
البحيرة	١٩	٠	٠	٠	٠
الإسماعيلية	١١	٠	٠	٠	٠

تابع جدول رقم ٦٠ - قيمة مشروعات تحت التنفيذ بمستشفيات القطاع الخاص بالمحافظات عام ٢٠١٣

القيمة بالالف جنيه

المحافظات	عدد المستشفيات	قيمة الرصيد أول العام	قيمة الاضافات خلال العام	قيمة أصول تكاملت ومعدة للانتاج خلال العام	قيمة الرصيد آخر العام
الجيزة	١٠٥	١٦٧٠.٨	١١٦٧٢	.	٢٨٣٨٠
بنى سويف	٨
الفيوم	٧	٦٥٠.٨	.	.	٦٥٠.٨
المنيا	١٤
أسيوط	٣٦
سوهاج	٣٣
قنا	٧
أسوان	٨
الأقصر	٤
البحر الأحمر	٥	٣٨٥٩	٢٤٤١	.	٦٣٠٠
الوادى الجديد	٥
مطروح	٣
شمال سيناء	٦
جنوب سيناء	٤

الباب الثالث
المنشآت العلاجية التي ليس بها عيادة داخلية
التابعة للقطاعي العام والأعمال العام والخاص
بالمحافظات

جدول رقم ٦١ - عدد الأطباء وهيئة التمريض بالمنشآت العلاجية التي ليس بها عيادة داخلية بالقطاعين العام والأعمال العام والخاص طبقاً للنوع عام ٢٠١٣

هينة التمريض (٢)			الأطباء (١)			عدد المنشآت العلاجية	القطاع
جملة	أ	ز	جملة	أ	ز		
١٤٣٠	١١١١	٣١٩	٣٣٧٠	٨٨٠	٢٤٩٠	٤٧١	الاجمالي العام
١١٣	٤٣	٧٠	٧٩	٢٥	٥٤	١٧	عام وأعمال عام
١٣١٧	١٠٦٨	٢٤٩	٣٢٩١	٨٥٥	٢٤٣٦	٤٥٤	القطاع الخاص

(١) بما فيهم الإداريون من الأطباء الإخصائيين والممارسين العموميين ولا تشمل أطباء الإمتياز

(٢) تشمل العاملين في التمريض (حكيمات رئيس ممرضين - رئيسة ممرضات - ممرضون - ممرضات - مساعدي ممرضون - مساعدات ممرضات - زائرات صحيات)

جدول رقم ٦٢ - عدد العاملين الدائمين والمؤقتين بالمنشآت العلاجية التي ليس بها عيادة داخلية بالقطاعات العام والاعمال العام والخاص طبقا للنوع والمهنة بالمحافظات عام ٢٠١٣

المهنة	عدد المنشآت العلاجية	النوع	أصحاب المنشأة العاملين بها		مديرون		الأطباء (١)		صيادلة		مشرفون اجتماعيون		فنيون ومساعدون فنيون		هيئة تمريض (٢)		مولدات ومساعدات مولدات	
			بأجر دائم	بدون اجر دائم	مؤقت	دائم	مؤقت	دائم	مؤقت	دائم	مؤقت	دائم	مؤقت	دائم	مؤقت	دائم	مؤقت	دائم
الإجمالي العام	٤٧١	ذ	٢٧	٣٥٠	٩٩	٢٧٥	٩٧٤	١٥١٦	٣٩	٥١	٢٩	٩	١٦٤	٦٣	٢٩٨	٢١	٣٢	١١
		أ	١٠	١١٠	١٦	٤٥	٣٧٥	٥٠٥	١٣	٥٦	٤١	٥	٨٢	٤٩	٩٠٠	٢١١	٩٠	٢٢
		ج	٣٧	٤٦٠	١١٥	٣٢٠	١٣٤٩	٢٠٢١	٥٢	١٠٧	٧٠	١٤	٢٤٦	١١٢	١١٩٨	٢٣٢	١٢٢	٣٣
القاهرة	١٣٠	ذ	٣	٦٣	٢٢	٧٩	٢٨٠	٥٠٢	٦	٢٣	١٠	٤	٤٠	٧	١١٢	٦	١٠	٥
		أ	١	١٤	٨	١٣	١١٨	١٧٤	٠	١٧	١٣	١	٣٠	٢	٣٤٥	٣١	٢٤	٩
		ج	٤	٧٧	٣٠	٩٢	٣٩٨	٦٧٦	٦	٤٠	٢٣	٥	٧٠	٩	٤٥٧	٣٧	٣٤	١٤
الأسكندرية	٨٤	ذ	٤	٧٦	١٥	٥٤	١٢٤	٣١٨	١	٠	٦	٠	٢٠	٦	٣٣	٤	٢	٠
		أ	٠	٢٥	٣	١٤	٦٢	١٢٣	٣	٦	١٥	٠	١٣	٨	٢٠٧	٤٦	١٨	٠
		ج	٤	١٠١	١٨	٦٨	١٨٦	٤٤١	٤	٦	٢١	٠	٣٣	١٤	٢٤٠	٥٠	٢٠	٠
بورسعيد	٥	ذ	٠	٢٦	٠	٦	٠	٢٦	٢	٢	٠	٠	٠	٠	٠	٠	٠	٠
		أ	٠	٤١	٠	٠	٧	٠	١	٠	٠	٠	٠	٠	٧	٠	٨	٨
		ج	٠	٦٧	٠	٦	٣٣	٠	٢	٣	٠	٠	٠	٠	٧	٠	٨	٨
السويس	١٤	ذ	١	٣	١	١٠	٢٥	٢٦	١	١٦	٠	٠	١٣	٤	٣٦	١	٣	٢
		أ	٢	١	٠	٢	١٩	٨	١	١٨	٠	٠	٣	٠	٣١	١٢	٠	٠
		ج	٣	٤	١	١٢	٣٣	٤٥	٢	٣٤	٠	٠	١٦	٤	٦٧	١٣	٣	٢
دمياط	٣	ذ	٠	٤	٠	١	٠	٣	٠	٠	٠	٠	٠	٠	٠	٠	٠	٠
		أ	٠	٠	٠	١	٠	٢	٠	٠	٠	٠	٠	٠	٤	١	٢	٠
		ج	٠	٤	٠	٢	٠	٥	٠	٠	٠	٠	٠	٠	٤	١	٢	٠
الدقهلية	٨	ذ	٠	١٢	٣	٣	١٤	١٤	٠	٠	١	٠	٣	٢	٣	٠	٠	٠
		أ	٠	١	٠	٠	٣٢	٤	٠	٠	٠	٠	١	٠	٥	٠	٠	٠
		ج	٠	١٣	٣	٣	٥٢	١٨	٠	٠	١	٠	٤	٢	٨	٠	٠	٠

تابع جدول رقم ٦٢ - عدد العاملين الدائمين والمؤقتين بالمنشآت العلاجية التي ليس بها عيادة داخلية بالقطاعات العام والاعمال العام و الخاص طبقا للنوع والمهنة بالمحافظات عام ٢٠١٣

المهنة	عدد المنشآت العلاجية	النوع	أصحاب المنشأة العاملين بها		مديرون		الأطباء (١)		صيادلة		مشرفون اجتماعيون		فنيون ومساعدون فنيون		هيئة تمريض (٢)		مولدات ومساعدات مولدات		المحافظات
			بأجر دائم	بدون اجر دائم	مؤقت	دائم	مؤقت	دائم	مؤقت	دائم	مؤقت	دائم	مؤقت	دائم	مؤقت	دائم	مؤقت	دائم	
الشرقية	٢٦	ذ	١٥	١	١٩	٠	٤٨	٢٢	٣	٠	١	٠	٧	٦	١٠	١	٥	٠	
		أ	٠	٠	٤	٠	١٣	٤	٥	٠	١	٠	٤	٠	٥٠	٣	٩	٠	
		ج	١٥	١	٢٣	٠	٦١	٢٦	٨	٠	٢	٠	١١	٦	٦٠	٤	١٤	٠	
القليوبية	١٨	ذ	١٤	٠	٩	١٠	٨٠	٢٥	٠	٠	١	٠	٠	١	٥	٠	٠	٠	
		أ	١	٠	٠	٣	١٤	١	٠	٠	٠	٠	٢	٠	٣٢	٤	٠	٠	
		ج	١٥	٠	٩	١٣	٩٤	٢٦	٠	٠	١	٠	٢	١	٣٧	٤	٠	٠	
كفر الشيخ	١	ذ	٠	٠	٠	١	٠	١٢	٠	٠	٠	٠	٠	٠	٠	٠	٠	٠	
		أ	٠	٠	٠	٠	٠	٣	٠	٠	٠	٠	٠	٠	٠	١٥	٠	٠	
		ج	٠	٠	٠	١	٠	١٥	٠	٠	٠	٠	٠	٠	٠	١٥	٠	٠	
الغربية	١٤	ذ	١٨	٠	٧	٠	٣٥	١١	٠	٢	٠	٠	٧	٠	٦	٠	٠	٠	
		أ	١	٠	١	٠	٩	١٠	٠	٠	٠	٠	٢	٠	١٩	٥	٠	٠	
		ج	١٩	٠	٨	٠	٤٤	٢١	٠	٢	٠	٠	٩	٠	٢٥	٥	٠	٠	
المنوفية	١٢	ذ	٩	٠	٥	٣	٦٧	٤٨	٠	٥	٠	٠	٥	٣	٥	٠	٠	٠	
		أ	٢	٠	٠	٠	٢٧	١٩	٤	٣	٠	٤	٤	١	٩	١٤	٣	٠	
		ج	١١	٠	٥	٣	٩٤	٦٧	٤	٨	٠	٤	٩	٤	١٤	١٤	٣	٠	
البحيرة	١٧	ذ	٦	١	٧	٠	٤٥	١٣	١	٠	٠	٠	٢	٠	١١	٠	٠	٠	
		أ	٧	٠	٠	٠	١٧	٥	٠	٠	٠	٠	٠	٠	٣٨	٢	٠	٠	
		ج	١٣	١	٧	٠	٦٢	١٨	١	٠	٠	٠	٢	٠	٤٩	٢	٠	٠	
الإسماعيلية	٧	ذ	١٧	٤	٤	٠	٦	١	٠	٠	١	٠	١	٠	١	٠	٠	٠	
		أ	٣	١	١	٠	١	٢	٠	٠	١	٠	١	٠	٨	٤	١	٠	
		ج	٢٠	٥	٥	٠	٧	٣	٠	٠	٢	٠	١	٠	٩	٤	١	٠	

تابع جدول رقم ٦٢ - عدد العاملين الدائمين والمؤقتين بالمنشآت العلاجية التي ليس بها عيادة داخلية بالقطاعات العام والاعمال العام و الخاص طبقا للنوع والمهنة بالمحافظات عام ٢٠١٣

المهنة	عدد المنشآت العلاجية	النوع	أصحاب المنشأة العاملين بها		مديرون		الأطباء (١)		صيادلة		مشرفون اجتماعيون		فنيون ومساعدون فنيون		هيئة تمريض (٢)		مولدات ومساعدات مولدات	
			بأجر دائم	بدون اجر دائم	مؤقت	دائم	مؤقت	دائم	مؤقت	دائم	مؤقت	دائم	مؤقت	دائم	مؤقت	دائم	مؤقت	دائم
الجيزة	٤٧	ز	٩	٢٨	١٢	٣٨	٣٠١	٢٢٥	٣	١٧	٦	٣	٤٣	٢٦	٢٤	٤	٥	٢
		أ	٦	٥	٤	٧٠	٥٣	٠	٠	٤	٣	٢	٢٠	٣٣	٨٧	٢٨	٧	٠
		ج	١٥	٣٣	٤٢	٣٧١	٢٧٨	٣	٢١	٣	٩	٥	٦٣	٥٩	١١١	٣٢	١٢	٢
بنى سويف	٧	ز	٠	١	١	١	١٩	١٤	٠	٠	٠	٠	١	٠	٥	٠	٠	٠
		أ	٠	٠	١	٩	٦	٠	٠	٠	٠	٠	٠	٠	١	٠	١	٠
		ج	٠	١	٢	٢٨	٢٠	١	٠	٠	٠	٠	٠	١	٦	٠	١	٠
الفيوم	١٠	ز	٠	١٣	٠	٨	٣	٢٩	٣	٣	٣	٠	٦	٠	٦	٠	٠	٠
		أ	٠	٢	١	٢	١٥	٠	٠	٠	٥	٠	٠	٠	١٩	٢	١١	٠
		ج	٠	١٥	٩	٥	٤٤	٠	٠	٠	٦	٨	٠	٦	٠	٢٥	٢	١١
المنيا	٩	ز	٠	٢٢	٠	١	٥	١١	٠	٠	٠	٠	١	١	٤	٣	٠	٠
		أ	٠	٠	١	٠	٢	٠	٠	٢	٠	٠	٠	٠	٢	٠	٠	٠
		ج	٠	٢٢	٢	١١	٧	٠	٠	٢	٠	٠	١	١	٦	٣	٠	٠
أسيوط	١٢	ز	٠	٢	٢	١	٣٩	١	٠	٠	٠	٠	٠	٠	٤	١	٠	٠
		أ	٠	٠	٠	٨	٣	٠	٠	٠	٠	١	٠	٠	١	٧	٠	٠
		ج	٠	٢	١	٤٧	٤	٠	٠	٠	١	٠	٠	٠	٥	٨	٠	٠
سوهاج	٨	ز	٠	١١	٠	٣	١٦	٠	٠	٠	٠	٠	٠	٠	٣	٠	٠	٠
		أ	٠	٠	٠	٩	١	٠	٠	٠	٠	٠	١	٠	١٧	١٠	٢	٠
		ج	٠	١١	٣	١٧	١٧	٠	٠	٠	٠	٠	١	٠	٢٠	١٠	٢	٠
قنا	٥	ز	٠	١	٠	٠	٧	٠	٠	٠	٠	٠	٠	٠	١	٠	٠	٠
		أ	٠	٠	٠	٠	٠	٠	٠	٠	٠	٠	٠	٠	٠	٠	١	٢
		ج	٠	١	٠	٧	٠	٠	٠	٠	٠	٠	٠	٠	١	٠	١	٢

تابع جدول رقم ٦٢ - عدد العاملين الدائمين والمؤقتين بالمنشآت العلاجية التي ليس بها عيادة داخلية بالقطاعات العام والاعمال العام و الخاص طبقا للنوع والمهنة بالمحافظات عام ٢٠١٣

المهنة	عدد المنشآت العلاجية	النوع	أصحاب المنشأة العاملين بها		مديرون		الأطباء (١)		صيادلة		مشرفون اجتماعيون		فنيون ومساعدون فنيون		هيئة تمريض (٢)		مولدات ومساعدات مولدات	
			بأجر دائم	بدون اجر دائم	مؤقت	دائم	مؤقت	دائم	مؤقت	دائم	مؤقت	دائم	مؤقت	دائم	مؤقت	دائم	مؤقت	دائم
أسوان	١٩	ذ	٧	٤	١٣	٢٥	٣	٢٥	٠	٠	٠	١	١٦	٣	٢٤	٠	٧	٢
		أ	٦	٠	٠	٢	٣	٦	٠	٢	٣	١	١	٤	١٢	٢٥	٣	٣
		ج	١٣	٤	١٣	٢٧	٦	٣١	٠	٢	٣	٢	١٧	٧	٣٦	٢٥	١٠	٥
الأقصر	٥	ذ	٠	٠	٥	٠	٢	١٠	٠	٠	٠	٠	٠	٠	٠	٠	٠	٠
		أ	٠	٠	٢	٠	١	٣	٠	٠	٠	٠	٠	٠	٢	٠	٠	٠
		ج	٠	٠	٧	٠	٣	١٣	٠	٠	٠	٠	٠	٠	٢	٠	٠	٠
البحر الأحمر	١	ذ	٠	٠	٠	٠	٠	١٠	٠	٠	٠	٠	٠	٠	٠	٠	٠	٠
		أ	٠	٠	٠	٠	٠	٤	٠	٠	٠	٠	٠	٠	٠	٠	٠	٠
		ج	٠	٠	٠	٠	٠	١٤	٠	٠	٠	٠	٠	٠	٠	٠	٠	٠
الوادى الجديد	٢	ذ	١	٠	١	٠	٠	٢	٠	٠	٠	٠	١	٠	٥	٠	٠	٠
		أ	٠	٠	٠	٠	٠	٢	٠	٠	٠	٠	٠	٠	٠	٠	٠	٠
		ج	١	٠	١	٠	٠	٤	٠	٠	٠	٠	١	٠	٥	٠	٠	٠
شمال سيناء	٧	ذ	١	٠	٠	٤	٩	٢	٠	٠	٠	١	٠	٣	٠	١	٠	٠
		أ	١	٠	٠	٠	٥	٠	٠	٠	٠	٠	٠	١	٤	٢	٠	٠
		ج	٢	٠	٠	٤	١٤	٢	٠	٠	٠	١	٠	٤	٤	٣	٠	٠

جدول رقم ٦٢ - عدد العاملين الدائمين والمؤقتين بالمنشآت العلاجية التي ليس بها عيادة داخلية بالقطاعين العام والاعمال العام و الخاص طبقا للنوع والمهنة بالمحافظات عام ٢٠١٣

الاجمالي العام		مشتغلون آخرون (٣)				إداريون ومعاونون كتبة		النوع	عدد المستشفيات	المهنة	المحافظات
		بأجر		بدون أجر							
مؤقت	دائم	مؤقت	دائم	مؤقت	دائم	مؤقت	دائم				
١٣٨٥	٣٨١٦	٨٨	٥١٢	.	.	٨١	٥٦٢	ذ	٤٧١	الإجمالي العام	
٩٥١	٢٧٢٤	١٣٦	٣٨٢	.	.	١٢٤	٥٠٣	أ			
٢٣٣٦	٦٥٤٠	٢٢٤	٨٩٤	.	.	٢٠٥	١٠٦٥	ج			
٣٦٦	١٢٣١	٢٥	٢٣٩	.	.	١١	١٥٠	ذ	١٣٠	القاهرة	
٢١٠	٨٩٣	١٥	١٦١	.	.	٢٦	١٠١	أ			
٥٧٦	٢١٢٤	٤٠	٤٠٠	.	.	٣٧	٢٥١	ج			
١٧٤	٦٤٠	١٦	٥٩	.	.	٨	٦٨	ذ	٨٤	الأسكندرية	
١٨٠	٥٧٥	١٩	٦٩	.	.	٣٩	٨٥	أ			
٣٥٤	١٢١٥	٣٥	١٢٨	.	.	٤٧	١٥٣	ج			
٢	٦٨	.	٣	.	.	.	٥	ذ	٥	بورسعيد	
١٢	٦٩	.	١	.	.	.	٤	أ			
١٤	١٣٧	.	٤	.	.	.	٩	ج			
٣٧	١٥٨	.	٥	.	.	٣	٤٥	ذ	١٤	السويس	
٢٥	١٣٥	.	٨	.	.	٤	٥١	أ			
٦٢	٢٩٣	.	١٣	.	.	٧	٩٦	ج			
.	٨	ذ	٣	دمياط	
١	١١	.	١	.	.	.	١	أ			
١	١٩	.	١	.	.	.	١	ج			
٣٠	٤١	.	١	.	.	.	٤	ذ	٨	الدقهلية	
٣٣	١٨	١	٤	.	.	.	٣	أ			
٦٣	٥٩	١	٥	.	.	.	٧	ج			

تابع جدول رقم ٦٢ - عدد العاملين الدائمين والمؤقتين بالمنشآت العلاجية التي ليس بها عيادة داخلية بالقطاعات العام والاعمال العام و الخاص طبقا للنوع والمهنة بالمحافظات عام ٢٠١٣

الاجمالي العام		مشتغلون آخرون (٣)				إداريون ومعاونون كتبة		النوع	عدد المستشفيات	المهنة	المحافظات
		بأجر		بدون أجر							
مؤقت	دائم	مؤقت	دائم	مؤقت	دائم	مؤقت	دائم				
٣١	١٨٦	٠	٣٢	٠	٠	٢	٤٥	ذ	٢٦	الشرقية	
٩	١٢١	٠	١٣	٠	٠	٢	٢٢	أ			
٤٠	٣٠٧	٠	٤٥	٠	٠	٤	٦٧	ج			
٣٧	١٤٣	١	١٨	٠	٠	٠	١٦	ذ	١٨	القليوبية	
١٨	٦٣	٧	٤	٠	٠	٣	١٠	أ			
٥٥	٢٠٦	٨	٢٢	٠	٠	٣	٢٦	ج			
١٦	٠	٠	٠	٠	٠	٣	٠	ذ	١	كفر الشيخ	
٢٢	٠	٠	٠	٠	٠	٤	٠	أ			
٣٨	٠	٠	٠	٠	٠	٧	٠	ج			
٢١	٩٥	٨	١٣	٠	٠	٠	٩	ذ	١٤	الغربية	
٣٩	٥٢	٢٣	١	٠	٠	١	١٩	أ			
٦٠	١٤٧	٣١	١٤	٠	٠	١	٢٨	ج			
٦٣	١٢٩	٠	١١	٠	٠	٤	٢٧	ذ	١٢	المنوفية	
٥٢	١٠٧	١٤	٥	٠	٠	١	٥٣	أ			
١١٥	٢٣٦	١٤	١٦	٠	٠	٥	٨٠	ج			
١٣	٨٧	٠	٥	٠	٠	٠	٩	ذ	١٧	البحيرة	
٩	٨٩	٢	١٦	٠	٠	٠	١١	أ			
٢٢	١٧٦	٢	٢١	٠	٠	٠	٢٠	ج			
٦	٤٠	٥	١	٠	٠	٠	٦	ذ	٧	الإسماعيلية	
١٠	٢٩	٣	٥	٠	٠	١	٧	أ			
١٦	٦٩	٨	٦	٠	٠	١	١٣	ج			

تابع جدول رقم ٦٢ - عدد العاملين الدائمين والمؤقتين بالمنشآت العلاجية التي ليس بها عيادة داخلية بالقطاعات العام والاعمال العام و الخاص طبقا للنوع والمهنة بالمحافظات عام ٢٠١٣

الاجمالي العام		مشتغلون آخرون (٣)				إداريون ومعاونون كتبة		النوع	عدد المستشفيات	المهنة	المحافظات
		بأجر		بدون أجر							
مؤقت	دائم	مؤقت	دائم	مؤقت	دائم	مؤقت	دائم				
٤٢١	٥٤٣	١٩	٦١	.	.	٣٧	١٠١	ذ	٤٧	الجيزة	
١٩٨	٣٠٣	٣٠	٤١	.	.	٣١	٧٧	أ			
٦١٩	٨٤٦	٤٩	١٠٢	.	.	٦٨	١٧٨	ج			
٢١	٢٩	.	٢	.	.	.	٦	ذ	٧	بنى سويف	
١١	١٩	٢	٢	.	.	.	٨	أ			
٣٢	٤٨	٢	٤	.	.	.	١٤	ج			
١٥	٨٨	٨	٦	.	.	٤	١٤	ذ	١٠	الفيوم	
٢٥	١٠٠	١٢	٢٧	.	.	٩	١٧	أ			
٤٠	١٨٨	٢٠	٣٣	.	.	١٣	٣١	ج			
١٧	٤٢	.	٥	.	.	٢	٤	ذ	٩	المنيا	
٢	١١	.	٢	.	.	.	٤	أ			
١٩	٥٣	.	٧	.	.	٢	٨	ج			
٤٥	٢٢	١	١٢	.	.	٢	٢	ذ	١٢	أسيوط	
٢٢	٥	٣	.	.	.	٣	١	أ			
٦٧	٢٧	٤	١٢	.	.	٥	٣	ج			
٦	٥٠	.	٣	.	.	.	١٤	ذ	٨	سوهاج	
١٩	٢٤	.	٢	.	.	.	١	أ			
٢٥	٧٤	.	٥	.	.	.	١٥	ج			
.	١١	.	١	.	.	.	١	ذ	٥	قنا	
٢	٢	.	١	أ			
٢	١٣	.	٢	.	.	.	١	ج			

تابع جدول رقم ٦٢ - عدد العاملين الدائمين والمؤقتين بالمنشآت العلاجية التي ليس بها عيادة داخلية بالقطاعات العام والاعمال العام و الخاص طبقا للنوع والمهنة بالمحافظات عام ٢٠١٣

المحافظات	المهنة	عدد المستشفيات	النوع	إداريون ومعاونون كتبية		مشتغلون آخرون (٣)				الاجمالي العام	
				دائم	مؤقت	بدون أجر		بأجر		دائم	مؤقت
						دائم	مؤقت	دائم	مؤقت		
أسوان	ذ	١٩	ذ	٢٦	٠	٠	٠	٣١	٠	١٥٣	٣٤
				٢٤	٠	٠	٠	١٢	٣	٦٩	٤١
				٥٠	٠	٠	٠	٤٣	٣	٢٢٢	٧٥
الأقصر	ذ	٥	ذ	٥	٠	٠	٠	٣	٠	٢٣	٢
				٣	٠	٠	٠	٦	٠	١٦	١
				٨	٠	٠	٠	٩	٠	٣٩	٣
البحر الأحمر	ذ	١	ذ	٠	٣	٠	٠	٠	٤	١٠	٧
				٠	٠	٠	٠	٠	١	٤	١
				٠	٣	٠	٠	٠	٥	١٤	٨
الوادى الجديد	ذ	٢	ذ	٣	٠	٠	٠	١	٠	١٤	٠
				١	٠	٠	٠	٠	٠	٣	٠
				٤	٠	٠	٠	١	٠	١٧	٠
شمال سيناء	ذ	٧	ذ	٢	٢	٠	٠	٠	١	٥	٢١
				٠	٠	٠	٠	١	١	٦	٩
				٢	٢	٠	٠	١	٢	١١	٣٠

(١) بما فيهم الإداريون من الأطباء الإخصائيين والممارسين العموميين وأطباء الإمتياز

(٢) تشمل كافة العاملين فى التمريض (حكيمات-رئيس ممرضين -رئيسة ممرضات - ممرضون- ممرضات- -مساعدو ممرضين - مساعدات ممرضات -زائرات صحيات

(٣) تشمل عمال وعمال النظافة والتمورجية.

الفصل الأول
المنشآت العلاجية التي ليس بها عيادة داخلية
التابعة للقطاع العام والأعمال العام
بالمحافظات

جدول رقم ٦٣ - عدد العاملين الدائمين والمؤقتين بالمنشآت العلاجية التي ليس بها عيادة داخلية بالقطاع العام والاعمال العام طبقا للنوع والمهنة بالمحافظات عام ٢٠١٣

المهنة	عدد المنشآت العلاجية	النوع	مديرون		الأطباء (١)		صيادلة		مشرفون اجتماعيون		فنيون ومساعدون فنيون		هيئة تمريض (٢)		مولدات ومساعدات مولدات		
			دائم	مؤقت	دائم	مؤقت	دائم	مؤقت	دائم	مؤقت	دائم	مؤقت	دائم	مؤقت	دائم	مؤقت	
الإجمالي العام	١٧	ذ	١٣	٢٥	٣٥	١٩	١٥	١	١	١	١	٢٢	٤	٧٠	٠	١٠	٤
		أ	٢	٢	٢١	٤	٢١	١	١	١	٦	٤	٣٩	٤	٠	٢	٢
		ج	١٥	٢٧	٥٦	٢٣	٣٦	٢	٢	٢	٢٨	٨	١٠٩	٤	١٠	٦	٦
السويس	٣	ذ	٧	٠	٢٠	١٢	١٤	١	٠	٠	١١	١	٣٦	٠	٣	٢	٢
		أ	٢	٠	١٧	٤	١٥	١	٠	٠	٣	٠	٢٨	٤	٠	٠	٠
		ج	٩	٠	٣٧	١٦	٢٩	٢	٠	٠	١٤	١	٦٤	٤	٣	٢	٢
الشرقية	١	ذ	١	٠	١	٠	١	٠	١	٠	٣	٠	٠	٠	٠	٠	٠
		أ	٠	٠	١	٠	٤	٠	١	٠	٢	٠	٨	٠	٠	٠	٠
		ج	١	٠	٢	٠	٥	٠	٢	٠	٥	٠	٨	٠	٠	٠	٠
القليوبية	١	ذ	٠	٠	٠	٤	٠	٠	٠	٠	٠	٠	٠	٠	٠	٠	٠
		أ	٠	٠	٠	٠	٠	٠	٠	٠	٠	٠	١	٠	٠	٠	٠
		ج	٠	٠	٠	٠	٠	٠	٠	٠	٠	٠	١	٠	٠	٠	٠
بنى سويف	١	ذ	٠	٠	٠	١	٠	٠	٠	٠	٠	٠	٤	٠	٠	٠	٠
		أ	٠	٠	٠	٠	٠	٠	٠	٠	٠	٠	٠	٠	٠	٠	٠
		ج	٠	٠	٠	١	٠	٠	٠	٠	٠	٠	٤	٠	٠	٠	٠
المنيا	٢	ذ	٠	٠	١	١	٠	٠	٠	٠	٠	٠	٤	٠	٠	٠	٠
		أ	٠	٠	٠	٠	٠	٠	٠	٠	٠	٠	٠	٠	٠	٠	٠
		ج	٠	٠	١	١	٠	٠	٠	٠	٠	٠	٤	٠	٠	٠	٠
أسوان	٨	ذ	٤	٢٥	١١	١	٠	٠	١	٠	٨	٣	٢١	٠	٧	٢	٢
		أ	٠	٢	٣	٠	٢	٠	١	٠	١	٤	٢	٠	٠	٢	٢
		ج	٤	٢٧	١٤	١	٢	٠	٢	٠	٩	٧	٢٣	٠	٧	٤	٤
الوادى الجديد	١	ذ	١	٠	٢	٠	٠	٠	٠	٠	٠	٠	٥	٠	٠	٠	٠
		أ	٠	٠	٠	٠	٠	٠	٠	٠	٠	٠	٠	٠	٠	٠	٠
		ج	١	٠	٢	٠	٠	٠	٠	٠	٠	٠	٥	٠	٠	٠	٠

تابع جدول رقم ٦٣ _ عدد العاملين الدائمين والمؤقتين بالمنشآت العلاجية التي ليس بها عيادة داخلية بالقطاع العام والاعمال العام طبقا للنوع والمهنة بالمحافظات عام ٢٠١٣

المهنة	عدد المنشآت العلاجية	النوع	إداريون ومعاونون كتبة		مشتغلون آخرون (٣)				الاجمالي العام		المحافظات											
			مؤقت	دائم	بدون أجر		بأجر		مؤقت	دائم												
					مؤقت	دائم	مؤقت	دائم														
الإجمالي العام	١٧	ذ	٤	٦٩	٠	٠	٠	٢٥	٠	٢٦٠	٥٨											
													أ	٤	٦٩	٠	٠	٠	٩	٠	١٦٨	٢٣
السويس	٣	ذ	٢	٤١	٠	٠	٠	٤	٠	١٣٦	١٨											
													أ	٢	٤٧	٠	٠	٠	٥	٠	١١٧	١١
الشرقية	١	ذ	٢	٣	٠	٠	٠	٣	٠	١٣	٢											
													أ	٢	٧	٠	٠	٠	٢	٠	٢٥	٢
القليوبية	١	ذ	٠	٠	٠	٠	٠	١	٠	١	٤											
													أ	٠	٠	٠	٠	٠	٠	٠	١	٠
بنى سويف	١	ذ	٠	٢	٠	٠	٠	١	٠	٧	١											
													أ	٠	٠	٠	٠	٠	١	٠	١	٠
المنيا	٢	ذ	٠	٣	٠	٠	٠	٠	٠	٨	١											
													أ	٠	٠	٠	٠	٠	٠	٠	٠	٠
أسوان	٨	ذ	٠	١٧	٠	٠	٠	١٥	٠	٨٣	٣٢											
													أ	٠	١٥	٠	٠	٠	١	٠	٢٤	٩
الوادى الجديد	١	ذ	٠	٣	٠	٠	٠	١	٠	١٢	٠											
													أ	٠	٠	٠	٠	٠	٠	٠	٠	٠

- (١) بما فيهم الإداريون من الأطباء الإخصائيين والممارسين العموميين ولا تشمل أطباء الإمتياز
(٢) تشمل كافة العاملين فى التمريض (حكيمات-رئيس ممرضين -رئيسة ممرضات - ممرضون- ممرضات- -مساعدو ممرضين - مساعدات ممرضات -زائرات صحيات)
(٣) تشمل عمال وعاملات النظافة والتمورجية.

جدول رقم ٦٤ - عدد العاملين الدائمين والمؤقتين بالمنشآت العلاجية التي ليس بها عيادة داخلية بالقطاع العام والاعمال العام طبقا للنوع والمهنة ونوع المنشأة عام ٢٠١٣

مولدات ومساعدات مولدات		هيئة تمريض (٢)		فنيون ومساعدون فنيون		مشرفون اجتماعيون		صيادلة		الأطباء (١)		مديرون		النوع	عدد المنشآت العلاجية	المهنة نوع المنشأة
مؤقت	دائم	مؤقت	دائم	مؤقت	دائم	مؤقت	دائم	مؤقت	دائم	مؤقت	دائم	مؤقت	دائم			
٤	١٠	٠	٧٠	٤	٢٢	١	١	١	١٥	١٩	٣٥	٢٥	١٣	ز	١٧	الأجمالى العام
٢	٠	٤	٣٩	٤	٦	١	١	١	٢١	٤	٢١	٢	٢	أ		
٦	١٠	٤	١٠٩	٨	٢٨	٢	٢	٢	٣٦	٢٣	٥٦	٢٧	١٥	ج		
٤	١٠	٠	٥٣	٤	١٦	١	١	١	١٥	١٨	٢٩	٢٥	١١	ز	١٣	عيادات ومستوصفات
٢	٠	٤	٣٧	٤	٥	١	١	١	١٩	٤	٢١	٢	٢	أ		
٦	١٠	٤	٩٠	٨	٢١	٢	٢	٢	٣٤	٢٢	٥٠	٢٧	١٣	ج		
٠	٠	٠	١٧	٠	٦	٠	٠	٠	٠	١	٦	٠	٢	ز	٤	أخرى
٠	٠	٠	٢	٠	١	٠	٠	٠	٢	٠	٠	٠	٠	أ		
٠	٠	٠	١٩	٠	٧	٠	٠	٠	٢	١	٦	٠	٢	ج		

تابع جدول رقم ٦٤ - عدد العاملين الدائمين والمؤقتين بالمنشآت العلاجية التي ليس بها عيادة داخلية بالقطاع العام والاعمال العام طبقا
للنوع والمهنة ونوع المنشأة عام ٢٠١٣

الاجمالي العام		مشتغلون آخرون (٣)				إداريون ومعاونون كتبة		النوع	عدد المنشآت العلاجية	المهنة	نوع المنشأة
		بأجر		بدون أجر							
مؤقت	دائم	مؤقت	دائم	مؤقت	دائم	مؤقت	دائم				
٥٨	٢٦٠	٠	٢٥	٠	٠	٤	٦٩	ذ	١٧	الأجمالى العام	
٢٣	١٦٨	١	٩	٠	٠	٤	٦٩	أ			
٨١	٤٢٨	١	٣٤	٠	٠	٨	١٣٨	ج			
٥٧	٢١٧	٠	١٩	٠	٠	٤	٦٣	ذ	١٣	عيادات ومستوصفات	
٢٣	١٤٩	١	٨	٠	٠	٤	٥٦	أ			
٨٠	٣٦٦	١	٢٧	٠	٠	٨	١١٩	ج			
١	٤٣	٠	٦	٠	٠	٠	٦	ذ	٤	أخرى	
٠	١٩	٠	١	٠	٠	٠	١٣	أ			
١	٦٢	٠	٧	٠	٠	٠	١٩	ج			

(١) بما فيهم الإداريون من الأطباء الإخصائيين والممارسين العموميين ولا تشمل أطباء الإمتياز

(٢) تشمل كافة العاملين فى التمريض (حكيمات-رئيس ممرضين -رئيسة ممرضات - ممرضون- ممرضات- -مساعدو ممرضين - مساعدات ممرضات -زائرات صحيا)

(٣) تشمل عمال وعاملات النظافة والتمورجية.

جدول رقم ٦٥ _ عدد الاطباء الأستشاريين والاختصاصيين بالمنشآت العلاجية التي ليس بها عيادة داخلية بالقطاع العام والاعمال العام طبقا للنوع ونوع التخصص

بالمحافظات عام ٢٠١٣

التخصص المحافظات	عدد المنشآت العلاجية	النوع	طبيب أمراض باطنة عامة		طبيب أمراض العيون وجراحاتها		طبيب أنف وأذن وحنجرة		طبيب نساء وولادة		طبيب طب الأطفال		طبيب جراحة عامة		طبيب عظام	
			أخصائى	إستشارى	أخصائى	إستشارى	أخصائى	إستشارى	أخصائى	إستشارى	أخصائى	إستشارى	أخصائى	إستشارى	أخصائى	إستشارى
الإجمالى العام	١٧	ذ	١٣	١٠	٢	٠	٠	٠	٢	٣	٠	٥	٤	٠	٢	٤
		أ	١	٠	٠	٠	٠	٠	٢	٠	١	١	٠	٠	٠	٠
		ج	١٤	١٠	٢	٠	٠	٠	٢	٥	١	٦	٤	٠	٢	٤
السويس	٣	ذ	٦	٣	٢	٠	٠	٠	١	٠	٥	٢	٠	١	٢	
		أ	١	٠	٠	٠	٠	٠	٢	٠	١	٠	٠	٠	٠	
		ج	٧	٣	٢	٠	٠	٠	٣	٠	٦	٢	٠	١	٢	
الشرقية	١	ذ	٠	٢	٠	٠	٠	٠	٠	٠	٠	٠	٠	٠	٠	
		أ	٠	٠	٠	٠	٠	٠	٠	٠	١	٠	٠	٠	٠	
		ج	٠	٢	٠	٠	٠	٠	٠	٠	٠	١	٠	٠	٠	
القليوبية	١	ذ	٠	١	٠	٠	٠	٠	٠	٠	٠	٠	٢	٠	٠	
		أ	٠	٠	٠	٠	٠	٠	٠	٠	٠	٠	٠	٠	٠	
		ج	٠	٢	٠	٠	٠	٠	٠	٠	٠	٠	٢	٠	٠	
بنى سويف	١	ذ	١	٠	٠	٠	٠	٠	٠	٠	٠	٠	٠	٠	٠	
		أ	٠	٠	٠	٠	٠	٠	٠	٠	٠	٠	٠	٠	٠	
		ج	١	٠	٠	٠	٠	٠	٠	٠	٠	٠	٠	٠	٠	
المنيا	٢	ذ	٠	١	٠	٠	٠	٠	٠	٠	٠	٠	٠	٠	٠	
		أ	٠	٠	٠	٠	٠	٠	٠	٠	٠	٠	٠	٠	٠	
		ج	٠	١	٠	٠	٠	٠	٠	٠	٠	٠	٠	٠	٠	
أسوان	٨	ذ	٣	٣	٠	٠	٠	٠	٢	٢	٠	٠	٠	١	٢	
		أ	٠	٠	٠	٠	٠	٠	٠	٠	٠	٠	٠	٠	٠	
		ج	٣	٣	٠	٠	٠	٠	٢	٢	٠	٠	٠	١	٢	
الوادى الجديد	١	ذ	٣	٠	٠	٠	٠	٠	٠	٠	٠	٠	٠	٠	٠	
		أ	٠	٠	٠	٠	٠	٠	٠	٠	٠	٠	٠	٠	٠	
		ج	٣	٠	٠	٠	٠	٠	٠	٠	٠	٠	٠	٠	٠	

تابع جدول رقم ٦٥ - عدد الاطباء الاستشاريين والاختصاصيين بالمنشآت العلاجية التي ليس بها عيادة داخلية بالقطاع العام والاعمال العام طبقا للنوع ونوع التخصص

بالمحافظات عام ٢٠١٣

الجملة	تخصصات أخرى		طبيب أسنان		طبيب أمراض نفسية وعصبية		طبيب جلدية وتناسلية		طبيب حساسية وأمراض صدرية		طبيب مسالك بولية		النوع	عدد المنشآت العلاجية	التخصص المحافظات	
	أخصائي	إستشاري	أخصائي	إستشاري	أخصائي	إستشاري	أخصائي	إستشاري	أخصائي	إستشاري	أخصائي	إستشاري				
٣٥	٢١	١	١	٥	٢	٠	٠	٠	٠	١	٠	١	٠	١٧	الإجمالي العام	
١٠	١	٠	٠	٢	٠	٠	٠	٣	٠	١	٠	٠	٠	٠		أ
٤٥	٢٢	١	١	٧	٢	٠	٠	٣	٠	٢	٠	١	٠	٠		ج
٢٢	٦	١	٠	٣	٠	٠	٠	٠	٠	١	٠	١	٠	٣	السويس	
١٠	٠	٠	٠	٢	٠	٠	٠	٣	٠	١	٠	٠	٠	٠		أ
٣٢	٦	١	٠	٥	٠	٠	٠	٣	٠	٢	٠	١	٠	٠		ج
٠	٢	٠	٠	٠	٠	٠	٠	٠	٠	٠	٠	٠	٠	١	الشرقية	
٠	١	٠	٠	٠	٠	٠	٠	٠	٠	٠	٠	٠	٠	٠		أ
٠	٣	٠	٠	٠	٠	٠	٠	٠	٠	٠	٠	٠	٠	٠		ج
٠	٤	٠	٠	٠	١	٠	٠	٠	٠	٠	٠	٠	٠	١	القليوبية	
٠	٠	٠	٠	٠	٠	٠	٠	٠	٠	٠	٠	٠	٠	٠		أ
٠	٤	٠	٠	٠	١	٠	٠	٠	٠	٠	٠	٠	٠	٠		ج
١	٠	٠	٠	٠	٠	٠	٠	٠	٠	٠	٠	٠	٠	١	بنى سويف	
٠	٠	٠	٠	٠	٠	٠	٠	٠	٠	٠	٠	٠	٠	٠		أ
١	٠	٠	٠	٠	٠	٠	٠	٠	٠	٠	٠	٠	٠	٠		ج
٠	١	٠	٠	٠	٠	٠	٠	٠	٠	٠	٠	٠	٠	٢	المنيا	
٠	٠	٠	٠	٠	٠	٠	٠	٠	٠	٠	٠	٠	٠	٠		أ
٠	١	٠	٠	٠	٠	٠	٠	٠	٠	٠	٠	٠	٠	٠		ج
٩	٨	٠	١	٢	١	٠	٠	٠	٠	٠	٠	٠	٠	٨	أسوان	
٠	٠	٠	٠	٠	٠	٠	٠	٠	٠	٠	٠	٠	٠	٠		أ
٩	٨	٠	١	٢	١	٠	٠	٠	٠	٠	٠	٠	٠	٠		ج
٣	٠	٠	٠	٠	٠	٠	٠	٠	٠	٠	٠	٠	٠	١	الوادى الجديد	
٠	٠	٠	٠	٠	٠	٠	٠	٠	٠	٠	٠	٠	٠	٠		أ
٣	٠	٠	٠	٠	٠	٠	٠	٠	٠	٠	٠	٠	٠	٠		ج

جدول رقم ٦٦ - عدد المترددين بالمنشآت العلاجية التي ليس بها عياده داخلية بالقطاع العام والاعمال العام طبقا لنوع العيادة
بالمحافظات عام ٢٠١٣

الأرقام بالمانه

الإجمالي العام	عيادة أقسام أخرى	وحدات تنظيم الاسرة	عيادة مسالك بولية	عيادة عيون	عيادة عظام	عيادة أسنان	عيادة نساء وولادة	عيادة أطفال	عيادة أنف وأذن	عيادة جلدية وتناسلية	عيادة متوطنة	عيادة صدرية	عيادة باطنة عامة	عدد المنشآت العلاجية	نوع العيادة / المحافظات
٣٠١٨	٣٥٦	.	١٠٦	٢١٣	٢٥٢	٢٨٧	١١٠	٣٥	٢١٩	١٠٣	١٩	١٠٤	١٢١٤	١٧	الإجمالي العام
١٧٧٤	٢٨٦	.	٤٦	١٥٨	١٧٣	١٧٣	١٠٨	١٦	١٦٠	٦٦	.	٥٢	٥٣٦	٣	السويس
٣٨٩	١٤	٢٢	.	٧	٣٤٦	١	الشرقية
١٣	٦	٥	٢	١	القليوبية
١	١	١	بنى سويف
١٥٨	.	.	١٩	.	١٨	٢١	١	.	٣٢	١	.	٢	٦٤	٢	المنيا
٦٣٠	.	.	٤١	٥٤	٦٠	٦٦	١	١٢	٢٧	٣٦	١٩	٥٠	٢٦٤	٨	أسوان
٥٣	٥٠	.	.	١	١	١	١	الوادى الجديد

جدول رقم ٦٧ - قيمة الاجور النقدية والتأمينات الاجتماعية والمزايا العينية بالمنشآت العلاجية التى ليس بها عيادة داخلية فى القطاع العام والاعمال العام
بالمحافظات عام ٢٠١٣

القيمة بالالف جنيه

المحافظات	عدد المنشآت العلاجية	الأجور النقدية									
		مدبرون	أطباء (١)	صيادلة	مشرفون اجتماعيون	فنيون ومساعدون فنيون	هيئة التمريض (٢)	مولدات ومساعدات مولدات	اداريون ومعاونون وكتبه	أخرى (٣)	جملة الاجور النقدية (٤)
الإجمالى العام	١٧	٢٣٩٥	٢٠٥٨	٤٥٦	٤١	١٠٩٨	٤٦٧١	٢٨٩	٦٩٨١	٢٢٤	١٨٢١٣
السويس	٣	٢٠١٧	١٨١٠	٣٩٠	٠	٩٨٣	٤١٧٤	٢٧٥	٦٦٧٨	١٤٢	١٦٤٦٩
الشرقية	١	١٢	٢٨	٦٦	٢٠	٣٩	٨١	٠	٦٧	٢١	٣٣٤
القليوبية	١	٠	٧٢	٠	٠	٠	٥	٠	٠	٦	٨٣
بنى سويف	١	٠	٩	٠	٠	٠	٢٦	٠	١٠	١٢	٥٧
المنيا	٢	٠	٣٦	٠	٠	٠	٩٦	٠	٩٤	٠	٢٢٦
أسوان	٨	٣٣٠	٣١	٠	٢١	٧٦	١٨١	١٤	١٧	٠	٦٧٠
الوادى الجديد	١	٣٦	٧٢	٠	٠	٠	١٠٨	٠	١١٥	٤٣	٣٧٤

تابع جدول رقم ٦٧ - قيمة الاجور النقدية والتأمينات الاجتماعية والمزايا العينية بالمنشآت العلاجية التى ليس بها عيادة داخلية
فى القطاع العام والاعمال العام بالمحافظات عام ٢٠١٣

القيمة بالالف جنيه

المحافظات	عدد المستشفيات	المزايا العينية (٥)	التأمينات الاجتماعية	جملة الاجور والمزايا العينية والتأمينات الاجتماعية
الإجمالى العام	١٧	٤١	١٥٧	١٨٤١١
السويس	٣	.	.	١٦٤٦٩
الشرقية	١	.	.	٣٣٤
القليوبية	١	.	.	٨٣
بنى سويف	١	.	.	٥٧
المنيا	٢	.	٥٥	٢٨١
أسوان	٨	٤١	٣٦	٧٤٧
الوادى الجديد	١	.	٦٦	٤٤٠

(١) بما فيهم الإداريون من الأطباء الإخصائيين والممارسين العموميين ولا تشمل أطباء الإمتياز

(٢) تشمل كافة العاملين فى التمريض (حكيمات-رئيس ممرضين -رئيسة ممرضات - ممرضون -ممرضات-مساعدو ممرضين -مساعدات ممرضات)

(٣) تشمل عمال وعاملات النظافة والتمورجية.

(٤) الأجور : تشمل الأجور والمرتبات والمكافآت والمنح والبدايات للمشتغلين المصريين والأجانب الذى تتحمله المنشأة (عدا بدل الإنتقال)

(٥) المزايا العينية:تشمل ما تتحمله المنشأة للمشتغلين المصريين والأجانب من الأغذية والملابس والإنتقالات وكذلك الخدمات الثقافية والاجتماعية والرياضية وتكلفة السكن ---- الخ

جدول رقم ٦٨ - قيمة المستلزمات السلعية المستهلكة بالمنشآت العلاجية التي ليس بها عيادة داخلية بالقطاع العام والاعمال العام بالمحافظات عام ٢٠١٣

القيمة بالآلاف جنيه

الإجمالي العام	أخرى			مواد نظافة			مياه	أدوات كتابية ومطبوعات			قطع غيار ومواد ومهمات			مواد تعبئة وتغليف			ادوية وعقاقير			المستلزمات الطبية			المحافظات
	الجملة	مستورد	محلى	الجملة	مستورد	محلى		الجملة	مستورد	محلى	الجملة	مستورد	محلى	الجملة	مستورد	محلى	الجملة	مستورد	محلى	الجملة	مستورد	محلى	
٢٦٦٥	٤٧	٠	٤٧	٥	٠	٥	٢	٤	٠	٤	٤٨	٠	٤٨	٠	٠	٠	٢٥٥٢	٠	٢٥٥٢	٧	٠	٧	الإجمالي العام
٢	٠	٠	٠	٠	٠	٠	١	٠	٠	٠	٠	٠	٠	٠	٠	٠	١	٠	١	٠	٠	٠	السويس
٠	٠	٠	٠	٠	٠	٠	٠	٠	٠	٠	٠	٠	٠	٠	٠	٠	٠	٠	٠	٠	٠	٠	الشرقية
٣٣٣	٠	٠	٠	٠	٠	٠	٠	٠	٠	٠	٠	٠	٠	٠	٠	٠	٣٣٣	٠	٣٣٣	٠	٠	٠	القليوبية
٠	٠	٠	٠	٠	٠	٠	٠	٠	٠	٠	٠	٠	٠	٠	٠	٠	٠	٠	٠	٠	٠	٠	بنى سويف
١٠٠٢	٤	٠	٤	٤	٠	٤	٠	٠	٠	٠	٠	٠	٠	٠	٠	٠	٩٩٤	٠	٩٩٤	٠	٠	٠	المنيا
٨٧٥	٤٣	٠	٤٣	١	٠	١	١	٤	٠	٤	٤٨	٠	٤٨	٠	٠	٠	٧٧٤	٠	٧٧٤	٤	٠	٤	أسوان
٤٥٣	٠	٠	٠	٠	٠	٠	٠	٠	٠	٠	٠	٠	٠	٠	٠	٠	٤٥٠	٠	٤٥٠	٣	٠	٣	الوادى الجديد

المستورد بمعرفة المنشأة أو بمعرفة الغير

جدول رقم ٦٩ - قيمة المستلزمات السلعية المستهلكة (الوقود والزيوت والشحومات) بالمنشآت العلاجية التي ليس بها عيادة داخلية

بالقطاع العام والأعمال العام بالمحافظات عام ٢٠١٣

القيمة بالآلاف جنيه

الوقود والزيوت والشحومات											عدد المنشآت العلاجية	المحافظات
الجملة	أخرى	زيوت وشحومات	بوتاجاز	غاز طبيعي	بنزين	كيروسين	ديزل	سولار	مازوت	فحومات		
٧	٠	١	٠	٠	٦	٠	٠	٠	٠	٠	١٧	الإجمالي العام
٠	٠	٠	٠	٠	٠	٠	٠	٠	٠	٠	٣	السويس
٠	٠	٠	٠	٠	٠	٠	٠	٠	٠	٠	١	الشرقية
٠	٠	٠	٠	٠	٠	٠	٠	٠	٠	٠	١	القليوبية
٠	٠	٠	٠	٠	٠	٠	٠	٠	٠	٠	١	بنى سويف
٢	٠	٠	٠	٠	٢	٠	٠	٠	٠	٠	٢	المنيا
٥	٠	١	٠	٠	٤	٠	٠	٠	٠	٠	٨	أسوان
٠	٠	٠	٠	٠	٠	٠	٠	٠	٠	٠	١	الوادى الجديد

جدول رقم ٧٠ - قيمة المستلزمات السلعية (الكهرباء) بالمنشآت العلاجية التي ليس بها عيادة داخلية
بالقطاع العام والاعمال العام بالمحافظات عن عام ٢٠١٣

القيمة بالآلف جنيه

المحافظات	عدد المنشآت العلاجية	كهرباء مشتركه		كهرباء منتجته		الجملة	
		كمية	قيمة	كمية	قيمة	كمية	قيمة
الإجمالي العام	١٧	٥٠٢٨٩	٢٣	٠	٥٠٢٨٩	٢٣	
السويس	٣	١٤٢٩	١	٠	١٤٢٩	١	
الشرقية	١	٨٦٤٠	٣	٠	٨٦٤٠	٣	
القليوبية	١	٣٣٤٠٠	١٧	٠	٣٣٤٠٠	١٧	
بنى سويف	١	٠	٠	٠	٠	٠	
المنيا	٢	٠	٠	٠	٠	٠	
أسوان	٨	٦٨٢٠	٢	٠	٦٨٢٠	٢	
الوادى الجديد	١	٠	٠	٠	٠	٠	

جدول رقم ٧٦ - قيمة المصروفات الخدمية بالمنشآت العلاجية التي ليس بها عيادة داخلية بانقطاع العام والاعمال العام بالمحافظات عام ٢٠١٣

القيمة بالآلاف جنيه

المحافظات	عدد المنشآت العلاجية	مصروفات تشغيل لدى الغير ومقاولي الباطن	مصروفات صيانة (١)	مصروفات ابحاث وتجارب	ايجار الات ومعدات ووسائل نقل وانتقال	مصروفات دعاية واعلان	مصروفات نقل وانتقالات (٢)	مصروفات اتصالات	أتعاب محاسبية وقانونية	مصروفات الأمن والمطافى	مصروفات التأمين	مكافآت لغير انعاملين عن خدمات مؤداة
الإجمالي العام	١٧	٢٢	٠	١٨	٠	٠	١٠٠	٠	٠	٠	٣	٢٢
السويس	٣	٠	٠	٠	٠	٠	٠	٠	٠	٠	٠	٠
الشرقية	١	٠	٠	٠	٠	٠	٠	٠	٠	٠	٠	٠
القليوبية	١	٠	٠	١٨	٠	٠	٠	٠	٠	٠	٠	٢٢
بنى سويف	١	٠	٠	٠	٠	٠	٠	٠	٠	٠	٠	٠
المنيا	٢	١٥	٠	٠	٠	٠	٠	٠	٠	٠	٠	٠
أسوان	٨	٧	٠	٠	٠	٠	١٠٠	٠	٠	٠	٣	٠
الوادى الجديد	١	٠	٠	٠	٠	٠	٠	٠	٠	٠	٠	٠

تابع جدول رقم ٧١ - قيمة المصروفات الخدمية بالمنشآت العلاجية التي ليس بها عيادة داخلية بالقطاع العام والاعمال العام بالمحافظات عام ٢٠١٣

القيمة بالآلاف جنيه

المحافظات	عدد المنشآت العلاجية	عمولات ومصروفات بنكية	عمولات أخرى	مصروفات تدريب العاملين	مصروفات أخرى	الاجمالي العام
الإجمالي العام	١٧	٠	٠	٠	١٤٦	٣١١
السويس	٣	٠	٠	٠	٠	٠
الشرقية	١	٠	٠	٠	٠	٠
القليوبية	١	٠	٠	٠	٠	٤٠
بنى سويف	١	٠	٠	٠	٠	٠
المنيا	٢	٠	٠	٠	٠	١٥
أسوان	٨	٠	٠	٠	١٤٦	٢٥٦
الوادى الجديد	١	٠	٠	٠	٠	٠

(١) المصروفات التي تتحملها الوحدة نظير قيام الغير بأعمال صيانة على أصول المنشأة

(٢) تشمل بدلات الانتقال (بدل السفر)

جدول رقم ٧٢ - قيمة المصروفات الأخرى بالمنشآت العلاجية التي ليس بها عيادة داخلية في القطاع العام والاعمال العام بالمحافظات عام ٢٠١٣

القيمة بالآلاف جنيه

المحافظات	عدد المنشآت العلاجية	إيجار عقارات	إيجار أراضي	فوائد مدينة	ضرائب عقارية	ضرائب ورسوم سلعية			ضريبة مبيعات	ضرائب غير مباشرة على النشاط (١)	ضرائب مباشرة على الدخل (٢)	خسائر بيع أوراق مالية
						رسوم جمركية	رسوم انتاج	حصيلة خزانة				
الإجمالي العام	١٧
السويس	٣
الشرقية	١
القليوبية	١
بنى سويف	١
المنيا	٢
أسوان	٨
الوادى الجديد	١

تابع جدول رقم ٧٢ - قيمة المصروفات الأخرى بالمنشآت العلاجية التي ليس بها عيادة داخلية في القطاع العام والاعمال العام بالمحافظات عام ٢٠١٣

القيمة بالآلاف جنيهه

المحافظات	عدد المنشآت العلاجية	أقساط تأمين	أعباء وخسائر متنوعة			مصروفات أخرى	الاجمالي العام
			تبرعات واعانات	تعويضات وغرامات	خسائر بيع خامات ومواد وقطع غيار		
الإجمالي العام	١٧	٠	٢	٠	٠	٢	
السويس	٣	٠	٠	٠	٠	٠	
الشرقية	١	٠	٠	٠	٠	٠	
القليوبية	١	٠	٢	٠	٠	٢	
بنى سويف	١	٠	٠	٠	٠	٠	
المنيا	٢	٠	٠	٠	٠	٠	
أسوان	٨	٠	٠	٠	٠	٠	
الوادى الجديد	١	٠	٠	٠	٠	٠	

(١) تتمثل في الرسوم والضرائب الغير مباشرة التي تفرضها الدولة على ممارسات النشاط الانتاجي ومستلزماته مثل رسوم الدمغة وضريبة السيارات

(٢) تتمثل في الضريبة على أرباح شركات الأموال والضريبة على إيرادات رؤوس الأموال المنقولة وما شابهها

جدول رقم ٧٣ - قيمة الإيرادات بالمنشآت العلاجية التي ليس بها عيادة داخلية في القطاع العام والاعمال العام
بالمحافظات عام ٢٠١٣

القيمة بالآلاف جنيه

الإجمالي العام	إيرادات أخرى (٢)	عمولات	إيرادات وأرباح متنوعة		المخلفات (١)	إيرادات تشغيل للغير	إيجارات دائنة محصلة	فوائد دائنة محصلة	إيرادات الاوراق المالية	هبات وتبرعات واعانات	خدمات مباحة				عدد المنشآت العلاجية	المحافظات
			تعويزات وغرامات	أرباح بيع خامات ومواد وقطع غيار							أخرى	تحاليل اشعة	عمليات جراحية	مبيعات تذاكر علاجية		
٣٩١٤	٣٩١٤	١٧	الإجمالي العام
٢٦١٠	٢٦١٠	٣	السويس
.	١	الشرقية
٣٩٤	٣٩٤	١	القليوبية
.	١	بنى سويف
.	٢	المنيا
٩١٠	٩١٠	٨	أسوان
.	١	الوادى الجديد

(١) عبارة عن القيمة التقديرية للمخلفات المتواجدة فعلا لدى المنشأة وضمنها في حالة البيع

(٢) تشمل إيرادات سنوات سابقة - اشتراكات أعضاء- إيرادات بيع منتجات سلعية

جدول رقم ٧٤ - حركة المخزون بالمنشآت العلاجية التي ليس بها عيادات داخلية بالقطاع العام والأعمال العام بالمحافظات عام ٢٠١٣

القيمة بالآلاف جنيه

المحافظات	عدد المستشفيات	أول العام						آخر العام									
		خامات رئيسية ومساعدة	بضائع مشتراه بغرض البيع	الوقود والزيوت والشحومات	مواد تعبئة وتغليف	قطع غيار ومهمات	أدوات كتابية ومطبوعات	مستلزمات أخرى	الجملة	خامات رئيسية ومساعدة	بضائع مشتراه بغرض البيع	الوقود والزيوت والشحومات	مواد تعبئة وتغليف	قطع غيار ومهمات	أدوات كتابية ومطبوعات	مستلزمات أخرى	الجملة
الإجمالي العام	١٧	٠	٠	٠	٠	٠	٠	٢٤	٠	٠	٠	٠	٠	٠	٠	٠	٢٠
السويس	٣	٠	٠	٠	٠	٠	٠	٠	٠	٠	٠	٠	٠	٠	٠	٠	٠
الشرقية	١	٠	٠	٠	٠	٠	٠	٠	٠	٠	٠	٠	٠	٠	٠	٠	٠
القليوبية	١	٠	٠	٠	٠	٠	٠	٠	٠	٠	٠	٠	٠	٠	٠	٠	٠
بنى سويف	١	٠	٠	٠	٠	٠	٠	٠	٠	٠	٠	٠	٠	٠	٠	٠	٠
المنيا	٢	٠	٠	٠	٠	٠	٠	٠	٠	٠	٠	٠	٠	٠	٠	٠	٠
أسوان	٨	٠	٠	٠	٠	٠	٠	٢٤	٠	٠	٠	٠	٠	٠	٠	٠	٢٠
الوادى الجديد	١	٠	٠	٠	٠	٠	٠	٠	٠	٠	٠	٠	٠	٠	٠	٠	٠

جدول رقم ٧٥ - حركة الاصول الثابتة بالمنشآت العلاجية التي ليس بها عيادة داخلية بالقطاع العام والاعمال العام بالمحافظات عام ٢٠١٣

القيمة بالالف جنيه

المحافظات	عدد المنشآت العلاجية	القيمة الصافية للاصل فى اول العام	قيمة الاضافات على الاصل خلال العام (١)		قيمة الاستبعادات خلال العام	اهلاك العام	القيمة الصافية للاصل آخر العام (٣)
			مستوردة (٢)	محلية			
الإجمالي العام	١٧	٨٦٧	١٨١	٠	٠	١٠٠	٩٤٨
السويس	٣	١٦	٠	٠	٠	١	١٥
الشرقية	١	٠	٠	٠	٠	٠	٠
القليوبية	١	٣	٠	٠	٠	٠	٣
بنى سويف	١	١٥٠	٠	٠	٠	١١	١٣٩
المنيا	٢	٣	١٨١	٠	٠	٢٧	١٥٧
أسوان	٨	٦٩٥	٠	٠	٠	٦١	٦٣٤
الوادى الجديد	١	٠	٠	٠	٠	٠	٠

(١) قيمة الإضافات وتشمل الإضافات المشتراه أو المنتجة ذاتيا

(٢) بمعرفة المنشأة أو بمعرفة الغير

(٣) القيمة الصافية للأصل آخر العام = القيمة الصافية للأصل فى أول العام + قيمة الإضافات على الأصل خلال العام - الاستبعادات - أهلاك العام

جدول رقم ٧٥ - حركة الاصول الثابتة بالمنشآت العلاجية التي ليس بها عيادة داخلية بالقطاع العام والاعمال العام بالمحافظات عام ٢٠١٣

القيمة بالالف جنيه

المحافظات	عدد المنشآت العلاجية	القيمة الصافية للاصل في أول العام	قيمة الاضافات على الاصل خلال العام (١)		اهلاك العام	القيمة الصافية للاصل آخر العام (٣)
			مستوردة (٢)	محلية		
الإجمالي العام	١٧	٨٦٧	٠	١٨١	١٠٠	٩٤٨
السويس	٣	١٦	٠	٠	١	١٥
الشرقية	١	٠	٠	٠	٠	٠
القليوبية	١	٣	٠	٠	٠	٣
بنى سويف	١	١٥٠	٠	٠	١١	١٣٩
المنيا	٢	٣	٠	١٨١	٢٧	١٥٧
أسوان	٨	٦٩٥	٠	٠	٦١	٦٣٤
الوادى الجديد	١	٠	٠	٠	٠	٠

(١) قيمة الإضافات وتشمل الإضافات المشتراه أو المنتجة ذاتيا

(٢) بمعرفة المنشأة أو بمعرفة الغير

(٣) القيمة الصافية للأصل آخر العام = القيمة الصافية للأصل في أول العام + قيمة الإضافات على الأصل خلال العام - الإستهادات - أهلاك العام

جدول رقم ٧٦ - حركة الاصول والخصوم المالية بالمنشآت العلاجية التي ليس بها عيادة داخلية فى القطاع العام والاعمال العام بالمحافظات عن عام ٢٠١٣

القيمة بالآلاف جنيه

الخصوم					الاصول				عدد المنشآت العلاجية	المحافظات
التزامات أخرى	داننون (عملاء)	اوراق مالية (كمبيالات)	قروض طويلة وقصيرة الاجل	حقوق الشركاء	اصول مالية أخرى	ارصدة نقدية لدى البنوك والصندوق	اوراق مالية (اسهم وسندات)	مدينون (عملاء)		
.	١٧	الإجمالى العام
.	٣	السويس
.	١	الشرقية
.	١	القليوبية
.	١	بنى سويف
.	٢	المنيا
.	٨	أسوان
.	١	الوادى الجديد

جدول رقم ٧٧ - قيمة مشروعات تحت التنفيذ بالمنشآت العلاجية التي ليس بها عيادة داخلية
بالقطاع العام و الاعمال العام بالمحافظات عن عام ٢٠١٣

القيمة بالالف جنيه

المحافظات	عدد المنشآت العلاجية	قيمة الرصيد أول العام	قيمة الاضافات خلال العام	قيمة أصول تكاملت ومعدة للانتاج خلال العام	قيمة الرصيد آخر العام
الإجمالى العام	١٧	٠	٠	٠	٠
السويس	٣	٠	٠	٠	٠
الشرقية	١	٠	٠	٠	٠
القليوبية	١	٠	٠	٠	٠
بنى سويف	١	٠	٠	٠	٠
المنيا	٢	٠	٠	٠	٠
أسوان	٨	٠	٠	٠	٠
الوادى الجديد	١	٠	٠	٠	٠

الفصل الثانى
المنشآت العلاجية التى ليس بها عيادة داخلية
التابعة للقطاع الخاص بالمحافظات

جدول رقم ٧٨ - عدد العاملين الدائمين والمؤقتين بالمنشآت العلاجية التي ليس بها عيادة داخلية بالقطاع الخاص طبقا
للنوع والمهنة بالمحافظات عام ٢٠١٣

المهنة	عدد المستشفيات	النوع	أصحاب المنشأة العاملين بها		مديرون		الأطباء (١)		صيادلة		مشرفون اجتماعيون		فنيون ومساعدون فنيون		هيئة تمريض (٢)		مولدات ومساعدات مولدات	
			بدون اجر	باجر	دائم	مؤقت	دائم	مؤقت	دائم	مؤقت	دائم	مؤقت	دائم	مؤقت	دائم	مؤقت	دائم	مؤقت
			دائم	دائم	دائم	مؤقت	دائم	مؤقت	دائم	مؤقت	دائم	مؤقت	دائم	مؤقت	دائم	مؤقت	دائم	مؤقت
الإجمالي العام	٤٥٤	ز	٢٧	٣٥٠	٧٤	٢٦٢	٩٥٥	١٤٨١	٣٨	٣٦	٨	٢٨	٥٩	١٤٢	٢١	٢٢٨	٢٢	٧
			١٠	١١٠	١٤	٤٣	٣٧١	٤٨٤	٤	٤٠	١٢	٣٥	٤٥	٧٦	٢٠٧	٨٦١	٩٠	٢٠
			٣٧	٤٦٠	٨٨	٣٠٥	١٣٢٦	١٩٦٥	١٢	٦٨	٥٠	٧١	١٠٤	٢١٨	٢٢٨	١٠٨٩	١١٢	٢٧
القاهرة	١٣٠	ز	٣	٦٣	٢٢	٧٩	٢٨٠	٥٠٢	٦	٢٣	٤	١٠	٧	٤٠	١١٢	١٠	٥	
			١	١٤	٨	١٣	١١٨	١٧٤	١	١٣	٠	١٧	٢	٣٠	٣١	٣٤٥	٢٤	٩
			٤	٧٧	٣٠	٩٢	٣٩٨	٦٧٦	٥	٢٣	٦	٤٠	٩	٧٠	٣٧	٤٥٧	٣٤	١٤
الأسكندرية	٨٤	ز	٤	٧٦	١٥	٥٤	١٢٤	٣١٨	١	٠	٠	٦	٢٠	٣٣	٤	٣٣	٢	٠
			٠	٢٥	٣	١٤	٦٢	١٢٣	٠	١٥	٣	٦	٨	١٣	٤٦	٢٠٧	١٨	٠
			٤	١٠١	١٨	٦٨	١٨٦	٤٤١	٠	٢١	٤	٦	١٤	٣٣	٢٤٠	٢٠	٠	
بورسعيد	٥	ز	٠	٢٦	٠	٦	٠	٢٦	٠	٢	٠	٠	٠	٠	٠	٠	٠	٠
			٠	٤١	٠	٠	٤	٧	٠	١	٠	٠	٠	٠	٠	٧	٠	٠
			٠	٦٧	٠	٦	٤	٣٣	٠	٣	٢	٠	٠	٠	٠	٧	٠	٠
السويس	١١	ز	١	٣	١	٣	١٣	٦	٢	٠	٠	٠	٢	٠	٠	٠	٠	٠
			٢	١	٠	٠	٤	٢	٠	٣	٠	٠	٠	٠	٠	٣	٠	٠
			٣	٤	١	٣	١٧	٨	٠	٥	٠	٠	٠	٢	٣	٣	٩	٠
دمياط	٣	ز	٠	٤	٠	١	٠	٣	٠	٠	٠	٠	٠	٠	٠	٠	٠	٠
			٠	٠	٠	١	٠	٢	٠	٠	٠	٠	٠	٠	٠	٤	١	٢
			٠	٤	٠	٢	٠	٥	٠	٠	٠	٠	٠	٠	٠	٤	١	٢
الدقهلية	٨	ز	٠	١٢	٣	٣	٢٠	١٤	٠	١	٠	٣	٣	٢	٣	٠	٠	٠
			٠	١	٠	٠	٣٢	٤	٠	٠	٠	٠	٠	٠	٠	٥	٠	٠
			٠	١٣	٣	٣	٥٢	١٨	٠	٥	٠	١	٠	٤	٢	٨	٠	٠
الشرقية	٢٥	ز	١	١٥	٠	١٨	٢٢	٤٧	٠	٢	٠	٤	٦	١٠	١٠	١٠	٥	٠
			٠	٠	٠	٤	٤	١٢	٠	١	٠	٠	٠	٢	٢	٤٢	٩	٠
			١	١٥	٠	٢٢	٢٦	٥٩	٠	٣	٠	٠	٦	٦	٥٢	٤	١٤	٠
القليوبية	١٧	ز	٠	١٤	١٠	٩	٢١	٨٠	٠	١	٠	١	٠	١	٥	٠	٠	٠
			٠	١	٠	٠	١	١٤	٠	٠	٠	٠	٠	٢	٣١	٤	٠	
			٠	١٥	١٣	٩	٢٢	٩٤	٠	١	٠	٠	١	٢	٣٦	٤	٠	

تابع جدول رقم ٧٨ - عدد العاملين الدائمين والمؤقتين بالمنشآت العلاجية التي ليس بها عيادة داخلية بالقطاع الخاص طبقا للنوع والمهنة بالمحافظات عام ٢٠١٣

المهنة	عدد المنشآت العلاجية	النوع	إداريون ومعاونون كتبة		مشتغلون آخرون (٣)				الإجمالي العام	
			دائم	مؤقت	بدون أجر		بأجر			
					دائم	مؤقت	دائم	مؤقت		
الإجمالي العام	٤٥٤	ج	٤٩٣	٧٧	٢٤٧	٢٣	٢٤٠	٦٥	٣٥٥٦	١٣٢٧
القاهرة	١٣٠	ج	٢٥١	١١	١٤٧	٩	٩٢	١٦	١٢٣١	٣٦٦
الأسكندرية	٨٤	ج	٢٥١	٨	١٩١	١١	٢٠٩	٢٩	٢١٢٤	٥٧٦
بورسعيد	٥	ج	٥	٠	١	٠	٢	٠	٦٨	٢
السويس	١١	ج	٤	١	٠	٠	١	٠	٢٢	١٩
دمياط	٣	ج	٨	٠	٠	٠	٤	٠	٤٠	٣٣
الدقهلية	٨	ج	٤	٠	٠	٠	١	٠	٤١	٣٠
الشرقية	٢٥	ج	٤٢	٠	٢٠	٠	٩	٠	١٧٣	٢٩
القليوبية	١٧	ج	١٦	٠	٨	٠	٩	١	١٤٢	٣٣
		ج	١٠	٣	٠	٠	٤	٧	٦٢	١٨
		ج	٢٦	٣	٨	٠	١٣	٨	٢٠٤	٥١

تابع جدول رقم ٧٨ - عدد العاملين الدائمين والمؤقتين بالمنشآت العلاجية التي ليس بها عيادة داخلية بالقطاع الخاص طبقا
للنوع والمهنة بالمحافظات عام ٢٠١٣

المهنة	عدد المستشفيات	النوع	أصحاب المنشأة العاملين بها		مديرون		الأطباء (١)		صيادلة		مشرفون أجتماعيون		فنيون ومساعدون فنيون		هيئة تمريض (٢)		مولدات ومساعدات مولدات		
			بدون اجر	بأجر	دائم	مؤقت	دائم	مؤقت	دائم	مؤقت	دائم	مؤقت	دائم	مؤقت	دائم	مؤقت	دائم	مؤقت	دائم
كفر الشيخ	١	ذ	٠	٠	٠	١	١٢	٠	٠	٠	٠	٠	٠	٠	٠	٠	٠	٠	
		أ	٠	٠	٠	٠	٣	٠	٠	٠	٠	٠	٠	٠	٠	١٥	٠	٠	
		ج	٠	٠	٠	١	١٥	٠	٠	٠	٠	٠	٠	٠	١٥	٠	٠	٠	
الغربية	١٤	ذ	١٨	٠	٧	٠	١١	٣٥	٢	٠	٠	٧	٠	٦	٠	٠	٠	٠	
		أ	١	٠	١	٠	١٠	٩	٠	٠	٠	٢	٠	١٩	٠	٥	٠	٠	
		ج	١٩	٠	٨	٠	٢١	٤٤	٢	٠	٠	٩	٠	٢٥	٠	٥	٠	٠	
المنوفية	١٢	ذ	٩	٠	٥	٣	٤٨	٦٧	٥	٠	٠	٥	٣	٥	٠	٠	٠	٠	
		أ	٢	٠	٠	٠	١٩	٢٧	٣	٤	٠	٤	١	٩	١٤	٣	١٤	٣	
		ج	١١	٠	٥	٣	٦٧	٩٤	٨	٤	٠	٩	٤	١٤	٣	١٤	٣	١٤	
البحيرة	١٧	ذ	٦	١	٧	٠	١٣	٤٥	١	٠	٠	٢	٠	١١	٠	٠	٠	٠	
		أ	٧	٠	٠	٠	٥	١٧	٠	٠	٠	٠	٠	٣٨	٠	٢	٠	٠	
		ج	١٣	١	٧	٠	١٨	٦٢	١	٠	٠	٢	٠	٤٩	٠	٢	٠	٠	
الإسماعيلية	٧	ذ	١٧	٤	٤	٠	١	٦	٠	٠	١	٠	٠	١	٠	٠	٠	٠	
		أ	٣	١	١	٠	٢	١	٠	٠	١	١	٠	٨	٠	٤	١	١	
		ج	٢٠	٥	٥	٠	٣	٧	٠	٢	٠	٢	٠	٩	٠	٤	١	١	
الجيزة	٤٧	ذ	٢٨	٩	٣٨	١٢	٣٠١	٢٢٥	٣	١٧	٦	٤٣	٢٦	٢٤	٤	٥	١٢	٢	
		أ	٥	٦	٤	٠	٧٠	٥٣	٤	٠	٣	٢٠	٣٣	٨٧	٢٨	٧	١٢	٠	
		ج	٣٣	١٥	٤٢	١٢	٣٧١	٢٧٨	٣	٢١	٩	٦٣	٥٩	١١١	٣٢	١٢	١٢	٢	
بنى سويف	٦	ذ	١	٠	١	٠	١٨	١٤	١	٠	٠	٠	١	١	٠	٠	٠	٠	
		أ	٠	٠	١	٠	٩	٦	٠	٠	٠	٠	٠	١	٠	٠	١	٠	
		ج	١	٠	٢	١	٢٧	٢٠	١	٠	٠	٦	٠	٢	٠	٠	١	٠	
الفيوم	١٠	ذ	١٣	٠	٨	٠	٣	٢٩	٠	٣	٣	٦	٠	٦	٠	٠	٠	٠	
		أ	٢	٠	١	٠	٢	١٥	٠	٣	٥	٠	٠	١٩	٢	١١	١١	٠	
		ج	١٥	٠	٩	٠	٥	٤٤	٠	٦	٨	٦	٠	٢٥	٢	١١	١١	٠	
المنيا	٧	ذ	٢٢	٠	١	٠	١٠	٤	٠	٠	٠	١	١	٠	٣	٠	٠	٠	
		أ	٠	٠	١	٠	٠	٢	٠	٢	٠	٠	٠	٢	٠	٠	٠	٠	
		ج	٢٢	٠	٢	٠	١٠	٦	٠	٢	٠	١	١	٢	٣	٠	٠	٠	

تابع جدول رقم ٧٨ - عدد العاملين الدائمين والمؤقتين بالمنشآت العلاجية التي ليس بها عيادة داخلية بالقطاع الخاص طبقا للنوع والمهنة بالمحافظات عام ٢٠١٣

المحافظة	المهنة	عدد المنشآت العلاجية	النوع	إداريون ومعاونون كتبة		مشتغلون آخرون (٣)			
				دائم	مؤقت	بدون أجر		بأجر	
						دائم	مؤقت	دائم	مؤقت
المحافظة	المهنة	عدد المنشآت العلاجية	النوع	دائم	مؤقت	دائم	مؤقت	دائم	مؤقت
كفر الشيخ		١	ذ	٠	٣	٠	٠	٠	٠
			أ	٠	٤	٠	٠	٠	٠
			ج	٠	٧	٠	٠	٠	٠
الغربية		١٤	ذ	٩	٠	١٢	٦	١	٢
			أ	١٩	١	١	١٣	٠	١٠
			ج	٢٨	١	١٣	١٩	١	١٢
المنوفية		١٢	ذ	٢٧	٤	١١	٠	٠	٠
			أ	٥٣	١	١	٠	٤	١٤
			ج	٨٠	٥	١٢	٠	٤	١٤
البحيرة		١٧	ذ	٩	٠	٢	٠	٣	٠
			أ	١١	٠	٢	١٤	١٤	٢
			ج	٢٠	٠	٤	٠	١٧	٢
الإسماعيلية		٧	ذ	٦	٠	١	٥	٠	٠
			أ	٧	١	٠	٠	٥	٣
			ج	١٣	١	١	٥	٥	٣
الجيزة		٤٧	ذ	١٠١	٣٧	٢٦	٠	٣٥	١٩
			أ	٧٧	٣١	٠	٠	٤١	٣٠
			ج	١٧٨	٦٨	٢٦	٠	٧٦	٤٩
بنى سويف		٦	ذ	٤	٠	٠	٠	١	٠
			أ	٨	٠	٠	٠	١	١
			ج	١٢	٠	٠	٠	٢	١
الفيوم		١٠	ذ	١٤	٤	٠	٠	٦	٨
			أ	١٧	٩	٠	٠	٢٧	١٢
			ج	٣١	١٣	٠	٠	٣٣	٢٠
المنيا		٧	ذ	١	٢	٠	٠	٥	٠
			أ	٤	٠	٠	٠	٢	٠
			ج	٥	٢	٠	٠	٧	٠

تابع جدول رقم ٧٨ - عدد العاملين الدائمين والمؤقتين بالمنشآت العلاجية التي ليس بها عيادة داخلية بالقطاع الخاص طبقا
للتنوع والمهنة بالمحافظات عام ٢٠١٣

المهنة	عدد المستشفيات	النوع	أصحاب المنشأة العاملين بها		مديرون		الأطباء (١)		صيادلة		مشرفون أجتماعيون		فنيون ومساعدون فنيون		هيئة تمريض (٢)		مولدات ومساعدات مولدات		
			بدون اجر	بأجر	دائم	مؤقت	دائم	مؤقت	دائم	مؤقت	دائم	مؤقت	دائم	مؤقت	دائم	مؤقت	دائم	مؤقت	دائم
أسيوط	١٢	ذ	٢	٠	١	٢	١	٣٩	١	٠	٠	٠	٠	٠	٤	١	٠	٠	
		أ	٠	٠	٠	٠	٠	٨	٣	٠	٠	٠	٠	٠	١	٧	٠	٠	
		ج	٢	٠	١	٢	٤٧	٤	٠	٠	١	٠	٠	٠	٥	٨	٠	٠	
سوهاج	٨	ذ	١١	٠	٣	٠	٦	١٦	٠	٠	٠	٠	٠	٠	٣	٠	٠	٠	
		أ	٠	٠	٠	٠	٩	١	٠	٠	٠	٠	١	١٧	١٠	٢	٠	٠	
		ج	١١	٠	٣	٠	١٥	١٧	٠	٠	٠	٠	١	٢٠	١٠	٢	٠	٠	
قنا	٥	ذ	١	٠	٠	٠	٠	٧	٠	٠	٠	٠	٠	١	٠	٠	٠	٠	
		أ	٠	٠	٠	٠	٠	٠	٠	٠	٠	٠	٠	٠	٠	٠	١	٢	
		ج	١	٠	٠	٠	٠	٧	٠	٠	٠	٠	٠	١	٠	١	٠	٢	
أسوان	١١	ذ	٧	٤	٩	٠	٢	١٤	٠	٠	٠	٠	٨	٣	٠	٠	٠	٠	
		أ	٦	٠	٠	٠	٣	٣	٠	٠	٠	٣	٠	١٠	٢٥	٣	١	٠	
		ج	١٣	٤	٩	٠	٥	١٧	٠	٠	٠	٣	٨	١٣	٢٥	٣	١	٠	
الأقصر	٥	ذ	٠	٠	٥	٠	٢	١٠	٠	٠	٠	٠	٠	٠	٠	٠	٠	٠	
		أ	٠	٠	٢	٠	١	٣	٠	٠	٠	٠	٠	٢	٠	٠	٠	٠	
		ج	٠	٠	٧	٠	٣	١٣	٠	٠	٠	٠	٠	٢	٠	٠	٠	٠	
البحر الأحمر	١	ذ	٠	٠	٠	٠	٠	١٠	٠	٠	٠	٠	٠	٠	٠	٠	٠	٠	
		أ	٠	٠	٠	٠	٠	٤	٠	٠	٠	٠	٠	٠	٠	٠	٠	٠	
		ج	٠	٠	٠	٠	٠	١٤	٠	٠	٠	٠	٠	٠	٠	٠	٠	٠	
الوادى الجديد	١	ذ	١	٠	٠	٠	٠	٠	٠	٠	٠	٠	١	٠	٠	٠	٠	٠	
		أ	٠	٠	٠	٠	٠	٢	٠	٠	٠	٠	٠	٠	٠	٠	٠	٠	
		ج	١	٠	٠	٠	٠	٢	٠	٠	٠	٠	١	٠	٠	٠	٠	٠	
شمال سيناء	٧	ذ	١	٠	٤	٠	٩	٢	٠	٠	٠	١	٣	٠	١	٠	٠	٠	
		أ	١	٠	٠	٠	٥	٠	٠	٠	٠	٠	١	٤	٢	٠	٠	٠	
		ج	٢	٠	٤	٠	١٤	٢	٠	٠	٠	١	٤	٤	٣	٠	٠	٠	

تابع جدول رقم ٧٨ - عدد العاملين الدائمين والمؤقتين بالمنشآت العلاجية التي ليس بها عيادة داخلية بالقطاع الخاص طبقا للنوع والمهنة بالمحافظات عام ٢٠١٣

المحافظة	المهنة	عدد المنشآت العلاجية	النوع	إداريون ومعاونون كتابة		مشتغلون آخرون (٣)				الاجمالي العام	
				دائم	مؤقت	بدون أجر		بأجر		دائم	مؤقت
						دائم	مؤقت	دائم	مؤقت		
أسيوط	ذ	١٢	ذ	٢	٢	٠	٠	١٢	١	٢٢	٤٥
				١	٣	٠	٠	٠	٣	٥	٢٢
				٣	٥	٠	٠	١٢	٤	٢٧	٦٧
سوهاج	ذ	٨	ذ	١٤	٠	٠	٠	٣	٠	٥٠	٦
				١	٠	٠	٠	٢	٠	٢٤	١٩
				١٥	٠	٠	٠	٥	٠	٧٤	٢٥
قنا	ذ	٥	ذ	١	٠	٠	٠	١	٠	١١	٠
				٠	٠	٠	٠	١	٠	٢	٢
				١	٠	٠	٠	٢	٠	١٣	٢
أسوان	ذ	١١	ذ	٩	٠	٢	٠	١٤	٠	٧٠	٢
				٩	٠	٢	٠	٩	٣	٤٥	٣٢
				١٨	٠	٤	٠	٢٣	٣	١١٥	٣٤
الأقصر	ذ	٥	ذ	٥	٠	١	٠	٢	٠	٢٣	٢
				٣	٠	٣	٠	٣	٠	١٦	١
				٨	٠	٤	٠	٥	٠	٣٩	٣
البحر الأحمر	ذ	١	ذ	٣	٠	٠	٠	٠	٤	١٠	٧
				٠	٠	٠	٠	٠	١	٤	١
				٣	٠	٠	٠	٠	٥	١٤	٨
الوادى الجديد	ذ	١	ذ	٠	٠	٠	٠	٠	٠	٢	٠
				١	٠	٠	٠	٠	٠	٣	٠
				١	٠	٠	٠	٠	٠	٥	٠
شمال سيناء	ذ	٧	ذ	٢	٢	٠	٠	٠	١	٥	٢١
				٠	٠	٠	٠	١	١	٦	٩
				٢	٢	٠	٠	١	٢	١١	٣٠

(١) بما فيهم الإداريون من الأطباء الإخصائيين والممارسين العموميين ولا تشمل أطباء الإمتياز

(٢) تشمل كافة العاملين فى التمريض (حكيمات-رئيس ممرضين -رئيسة ممرضات - ممرضون- ممرضات- مساعدين ممرضين - مساعدات ممرضات - زائرات صحيات)

(٣) تشمل عمال وعاملات النظافة والتمورجية.

جدول رقم ٧٩ - عدد العاملين الدائمين والمؤقتين بالمنشآت العلاجية التي ليس بها عيادة داخلية بالقطاع الخاص طبقاً للنوع والمهنة ونوع المنشأة عام ٢٠١٣

نوع المنشأة	المهنة	عدد المنشآت العلاجية	النوع	أصحاب المنشأة العاملين بها		مديرون		الأطباء (١)		صيادلة		مشرفون اجتماعيون		فنيون ومساعدون فنيون		هيئة تمريض (٢)		مولدات ومساعدات مولدات	
				بأجر	بدون أجر	مؤقت	دائم	مؤقت	دائم	مؤقت	دائم	مؤقت	دائم	مؤقت	دائم	مؤقت	دائم	مؤقت	دائم
الأجمالى العام	ذ	٤٥٤	ز	٢٧	٣٥٠	٧٤	٢٦٢	٩٥٥	١٤٨١	٣٨	٣٦	٨	٢٨	٥٩	١٤٢	٢١	٢٢٨	٧	٢٢
	أ		أ	١٠	١١٠	١٤	٤٣	٣٧١	٤٨٤	١٢	٣٥	٤	٤٠	٤٥	٧٦	٢٠٧	٨٦١	٢٠	٩٠
	ج		ج	٣٧	٤٦٠	٨٨	٣٠٥	١٣٢٦	١٩٦٥	٥٠	٧١	١٢	٦٨	١٠٤	٢١٨	٢٢٨	١٠٨٩	٢٧	١١٢
أمراض نساء وولادة	ذ	٨	ذ	٧		٠	٠	٦	٢	٠	٠	٠	٠	٠	٠	٠	٠	٠	٠
	أ		أ	٢		٠	٠	٠	٠	٠	٠	٠	٠	٠	٤	١١	٣	٤	٠
	ج		ج	٩		٠	٠	٦	٢	٠	٠	٠	٠	٠	٤	١١	٣	٤	٠
رعاية طفل	ذ	٢	ذ	٢		٠	٢	٧	٧	٠	٠	٠	٠	٠	٠	٠	٠	٠	٠
	أ		أ	٠		٠	٠	١	١	٠	٠	٠	٠	٠	٠	٧	٢	٠	٠
	ج		ج	٢		٠	٢	٨	٨	٠	٠	٠	٠	٠	٠	٧	٢	٠	٠
رمد	ذ	٢	ذ	٠		٢	١	٠	٢	٠	٠	٠	٠	٠	١	٢	٠	٠	٠
	أ		أ	٠		٠	٠	٠	١	٠	٠	٠	٠	٠	٠	١٧	٠	٠	٠
	ج		ج	٠		٢	١	٠	٣	٠	٠	٠	٠	٠	١	١٩	٠	٠	٠
صدر	ذ	١	ذ	٠		١	٠	٣	٠	٠	٠	٠	٠	٠	٠	٠	٠	٠	٠
	أ		أ	٠		١	٠	٢	٠	٠	٠	٠	٠	٠	٠	٠	٠	٠	٠
	ج		ج	٠		١	١	٥	٠	٠	٠	٠	٠	٠	٠	٠	٠	٠	٠
عيادات ومستوصفات	ذ	٤٠٧	ذ	٢٧	٣٠٠	٦٩	٢٣٠	٨٠٨	١٣٦٥	١٨	٣٣	٨	٢٦	٥٩	١٢٦	٢١	١٧٢	٧	٢٢
	أ		أ	١٠	١٠١	١٤	٤٠	٣٣٢	٤٦٠	٥	٣٥	٤	٣٧	٣١	٦٩	١٨١	٧١٠	٢٠	٨٠
	ج		ج	٣٧	٤٠١	٨٣	٢٧٠	١١٤٠	١٨٢٥	٢٣	٦٨	١٢	٦٣	٩٠	١٩٥	٢٠٢	٨٨٢	٢٧	١٠٢
أخرى	ذ	٣٤	ذ	٠	٤١	٢	٢٩	١٣١	١٠٥	٢٠	٣	٢	٢	١٥	٥٤	٠	٠	٠	٠
	أ		أ	٠	٧	٠	٢	٣٦	٢٢	٧	٠	٣	٠	٣	١١٦	١٨	١١٦	٠	٦
	ج		ج	٠	٤٨	٢	٣١	١٦٧	١٢٧	٢٧	٣	٥	٠	١٨	١٧٠	١٨	١٧٠	٠	٦

تابع جدول رقم ٧٩ - عدد العاملين الدائمين والمؤقتين بالمنشآت العلاجية التي ليس بها عيادة داخلية بالقطاع الخاص طبقا للنوع والمهنة
ونوع المنشأة عام ٢٠١٣

نوع المنشأة	المهنة	عدد المنشآت العلاجية	النوع	إداريون ومعاونون كتبية		مشتغلون آخرون (٣)				الاجمالي العام	
				دائم	مؤقت	بدون أجر		بأجر		دائم	مؤقت
						دائم	مؤقت	دائم	مؤقت		
الأجمالى العام		٤٥٤	ز	٤٩٣	٧٧	٢٤٧	٢٣	٢٤٠	٦٥	٣٥٥٦	١٣٢٧
			أ	٤٣٤	١٢٠	٦٩	٢٠	٣٠٤	١١٥	٢٥٥٦	٩٢٨
			ج	٩٢٧	١٩٧	٣١٦	٤٣	٥٤٤	١٨٠	٦١١٢	٢٢٥٥
أمراض نساء وولادة		٨	ز	١	٠	٠	٠	٢	٠	١٢	٦
			أ	٣	١	٠	٠	٤	٢	٢٨	٦
			ج	٤	١	٠	٠	٦	٢	٤٠	١٢
رعاية طفل		٢	ز	٢	٠	٠	٠	١	١	١٤	٨
			أ	٣	٢	٠	٠	١	١	١٢	٦
			ج	٥	٢	٠	٠	٢	٢	٢٦	١٤
رمد		٢	ز	٤	٠	٠	٠	٣	٠	١٣	٢
			أ	٦	٠	٠	٠	٢	٠	٢٦	٠
			ج	١٠	٠	٠	٠	٥	٠	٣٩	٢
صدر		١	ز	٠	٠	٠	٠	٠	٢	٠	٦
			أ	١	٢	٠	٠	٠	١	٢	٨
			ج	١	٢	٠	٠	٠	٣	٢	١٤
عيادات ومستوصفات		٤٠٧	ز	٣٩٢	٧١	٢١٨	٢٣	٢٠٣	٥٧	٣١١٤	١١٤١
			أ	٣٣٩	١١٤	٦٧	٢٠	٢٥٢	١٠٩	٢٢٠٠	٨٣٠
			ج	٧٣١	١٨٥	٢٨٥	٤٣	٤٥٥	١٦٦	٥٣١٤	١٩٧١
أخرى		٣٤	ز	٩٤	٦	٢٩	٠	٣١	٥	٤٠٣	١٦٤
			أ	٨٢	١	٢	٠	٤٥	٢	٢٨٨	٧٨
			ج	١٧٦	٧	٣١	٠	٧٦	٧	٦٩١	٢٤٢

(١) بما فيهم الإداريون من الأطباء الإخصائيين والممارسين العموميين ولا تشمل أطباء الإمتياز

(٢) تشمل كافة العاملين فى التمريض (حكيمات-رئيس ممرضين -رئيسة ممرضات - ممرضون- ممرضات-مساعدو ممرضين - مساعدات ممرضات -زائرات صحيات)

(٣) تشمل عمال وعاملات النظافة والتمورجية.

جدول رقم ٨٠ _ عدد الاطباء الاستشاريين والاختصاصيين بالمنشآت العلاجية التي ليس بها عيادة داخلية بالقطاع الخاص طبقا للنوع ونوع التخصص

بالمحافظات عام ٢٠١٣

التخصص المحافظات	عدد المنشآت العلاجية	النوع	طبيب امراض باطنة عامة		طبيب امراض العيون وجراحاتها		طبيب أنف وأذن وحنجرة		طبيب نساء وولادة		طبيب طب الأطفال		طبيب جراحة عامة		طبيب عظام	
			أخصائى	إستشارى	أخصائى	إستشارى	أخصائى	إستشارى	أخصائى	إستشارى	أخصائى	إستشارى	أخصائى	إستشارى	أخصائى	إستشارى
الإجمالى العام	٤٥٤	ذ	٣٠٦	٢١١	٨٦	١٥٣	٨٤	١٣٠	٨١	٨٥	٦٧	١٢٩	٩٣	١٢١	٧١	١٤٨
		أ	٧٣	٤٣	٣٠	٥٢	٢٠	٢٧	٥٩	١٦٦	٢٣	٨٥	١٢	١٢	١٢	١٨
		ج	٣٧٩	٢٥٤	١١٦	٢٠٥	١٠٤	١٥٧	١٤٠	٢٥١	٩٠	٢١٤	١٠٥	١٣٣	٨٣	١٦٦
القاهرة	١٣٠	ذ	١٠٠	٧٥	٣٥	٥٢	٢٥	٣٩	٢٠	٣١	٢١	٤٣	٢٥	٢٤	٢٣	٥٠
		أ	٢٣	١٥	١٥	٢٠	٩	١٠	١٠	٢٥	٤٤	١٠	٢١	٢	٤	٧
		ج	١٢٣	٩٠	٥٠	٧٢	٣٤	٤٩	٤٥	٧٥	٣١	٦٤	٢٧	٢٨	٢٨	٥٧
الأسكندرية	٨٤	ذ	٦٣	٤١	١٧	٢٦	١٦	٢٣	٩	١١	١٠	٢٠	١٣	٢٦	١٠	١٨
		أ	٢١	١٣	٧	٨	٧	٨	١٤	٣٨	٤	١٧	٣	١	١	٢
		ج	٨٤	٥٤	٢٤	٣٤	٢٣	٣١	٢٣	٤٩	١٤	٣٧	١٦	٢٧	١١	٢٠
بورسعيد	٥	ذ	٧	٤	٢	٤	٢	٢	٠	١	١	١	٢	٤	١	١
		أ	٠	٠	٠	١	٠	٠	٠	٠	٢	٠	٤	٠	٠	٠
		ج	٧	٤	٢	٥	٢	٢	٠	٣	٠	٥	٢	٤	٢	١
السويس	١١	ذ	٦	٢	٠	١	٠	١	١	١	٢	٣	٠	١	١	٢
		أ	١	٠	٠	٠	٠	٠	٠	٠	٢	٠	٠	٠	٠	١
		ج	٧	٢	٠	١	٠	١	٠	٥	١	٣	٢	١	٢	٣
دمياط	٣	ذ	٠	٠	٠	١	٠	٠	٠	٢	٠	٠	٠	٠	٠	٠
		أ	٠	٠	٠	٠	٠	٠	٠	١	٠	٠	٠	٠	٠	٠
		ج	٠	٠	٠	١	٠	٠	٠	٣	٠	٠	٠	٠	٠	٠
الدقهلية	٨	ذ	٧	٢	٠	٢	١	٣	٢	٢	٣	٣	٣	٣	٣	٣
		أ	١	٣	٤	٠	٢	٠	٠	١	٣	٢	٢	٠	٣	٠
		ج	٨	٥	٤	٢	٣	٣	٣	٥	٣	٥	٥	٠	٣	٢
الشرقية	٢٥	ذ	١٠	١٤	١	٦	٠	٤	٣	١	٧	٣	٥	٥	٤	٥
		أ	٠	٠	١	٠	٠	٠	٠	٤	٠	٠	٠	٠	٠	٠
		ج	١٠	١٤	٢	٦	٠	٤	٤	٧	٧	٧	٣	٥	٤	٥
القليوبية	١٧	ذ	١٢	٧	١١	١	١	٣	٧	٥	٨	٨	٨	٢	٧	١
		أ	٤	١	١	٢	٠	١	٠	٢	٠	١	٠	٠	٠	٣
		ج	١٦	٨	١٢	٣	٧	٤	٤	٥	٢	٩	٨	٢	٧	٤

تابع جدول رقم ٨٠ _ عدد الاطباء الاستشاريين والاختصاصيين بالمنشآت العلاجية التي ليس بها عيادة داخلية بالقطاع الخاص طبقا للنوع ونوع التخصص

بالمحافظات عام ٢٠١٣

التخصص المحافظات	عدد المنشآت العلاجية	النوع	طبيب امراض باطنة عامة		طبيب امراض العيون وجراحاتها		طبيب أنف وأذن وحنجرة		طبيب نساء وولادة		طبيب طب الأطفال		طبيب جراحة عامة		طبيب عظام	
			أخصائى	إستشارى	أخصائى	إستشارى	أخصائى	إستشارى	أخصائى	إستشارى	أخصائى	إستشارى	أخصائى	إستشارى	أخصائى	إستشارى
كفر الشيخ	١	ذ	٠	١	٠	١	٠	١	٠	١	٠	١	٠	٢	١	٠
		أ	٠	٠	٠	٠	٠	٠	٢	٠	١	٠	٠	٠	٠	٠
		ج	٠	١	٠	١	٠	١	٣	٠	٢	٠	٢	١	١	٠
الغربية	١٤	ذ	٨	١١	٤	١	٥	١	٠	١	٢	١	١	٢	١	٢
		أ	٢	١	١	١	١	٠	٠	٥	٣	٠	١	١	١	٠
		ج	١٠	١٢	١	١	٦	١	٠	٦	٥	١	٢	٢	٢	٢
المنوفية	١٢	ذ	١٢	٤	٢	٥	١١	١	١	٤	٢	١	٦	١٠	٥	١٧
		أ	٤	٠	٠	٣	١	٧	١	٠	٠	٩	٠	٠	٠	٠
		ج	١٦	٤	٢	٨	١٢	١١	٢	١١	١١	١	٦	١٠	٥	١٧
البحيرة	١٧	ذ	٤	٩	١	١	١	٣	١	١	٢	٦	١	٢	٠	٥
		أ	١	٢	٠	١	٣	٢	٢	١	٠	٢	٠	١	٠	٠
		ج	٥	١١	١	٢	٤	٥	٢	٤	٨	٢	١	٣	٠	٥
الإسماعيلية	٧	ذ	٤	٠	١	٠	٠	٣	٠	٦	٠	١	٠	٠	٠	٠
		أ	٠	٠	٠	٠	١	١	١	٠	٠	٠	٠	٠	٠	٠
		ج	٤	٠	١	٠	٧	٤	٠	٧	١	٠	٠	٠	٠	٠
الجيزة	٤٧	ذ	٤٢	٣٣	١١	٣٠	٢٥	٢٠	٢٢	١٤	٩	١٩	١٣	٣٢	١١	٢٥
		أ	٤	٦	١	٢	٠	١	٥	٢٣	٥	٦	١	٠	١	٠
		ج	٤٦	٣٩	١٢	٣٢	٢٥	٢١	٢٧	٣٧	١٤	٢٥	١٤	٣٢	١٢	٢٥
بنى سويف	٦	ذ	٦	٠	٠	٢	٤	٠	١	٠	١	٠	١	٣	٠	٣
		أ	٠	٠	٠	٣	٠	٠	٠	٥	٠	٣	٠	٠	٠	١
		ج	٦	٠	٠	٥	٤	٠	١	٥	٠	٤	٠	٣	٠	٤
الفيوم	١٠	ذ	٤	٠	٤	٢	٢	١	٢	١	١	٣	١	٥	٣	٢
		أ	١	٠	٠	٠	٠	٠	٢	٠	١	٠	٠	٠	٠	٠
		ج	٥	٠	٤	٢	٢	٢	٤	١	٢	٣	١	٥	٣	٢
المنيا	٧	ذ	٢	٠	٠	٠	٠	٠	٠	٠	٢	٢	٠	٠	٠	٠
		أ	٠	٠	٠	٠	٠	٠	٠	٠	١	٠	٠	٠	٠	٠
		ج	٢	٠	٠	٠	٠	٠	٠	٠	٢	٤	٠	٠	٠	٠

تابع جدول رقم ٨٠ _ عدد الاطباء الاستشاريين والاختصاصيين بالمنشآت العلاجية التي ليس بها عيادة داخلية بالقطاع الخاص طبقا للنوع ونوع التخصص

بالمحافظات عام ٢٠١٣

المحافظات	التخصص	عدد المنشآت العلاجية	النوع	طبيب أمراض باطنة عامة		طبيب أمراض العيون وجراحاتها		طبيب أنف وأذن وحنجرة		طبيب نساء وولادة		طبيب طب الأطفال		طبيب جراحة عامة		طبيب عظام	
				أخصائي	إستشاري	أخصائي	إستشاري	أخصائي	إستشاري	أخصائي	إستشاري	أخصائي	إستشاري	أخصائي	إستشاري	أخصائي	إستشاري
أسيوط	ذ	١٢		٩	٢	٨	٠	٢	٠	٤	١	٣	٠	٥	١	٠	٦
	أ			٢	١	٥	٠	٤	٠	٧	٠	٥	٠	٠	٠	٠	١
	ج			١١	٣	١٣	٠	٦	٠	١١	١	٨	٠	٥	١	٠	٧
سوهاج	ذ	٨		٣	٢	٢	٠	٢	٠	١	٠	١	٠	٠	١	١	٣
	أ			٦	٠	٤	٠	٠	٠	٨	٠	٨	٠	١	٠	٠	١
	ج			٩	٢	٦	٠	٢	٠	٩	٠	٩	٠	١	٠	١	٤
قنا	ذ	٥		١	٠	١	٠	١	٠	٠	٠	١	٠	٠	١	٠	٠
	أ			٠	٠	٠	٠	٠	٠	٠	٠	٠	٠	٠	٠	٠	٠
	ج			١	٠	١	٠	١	٠	٠	٠	١	٠	١	٠	٠	٠
أسوان	ذ	١١		٤	١	٢	٠	١	٠	١	٣	١	٢	٧	٣	٢	٣
	أ			٢	٠	٠	٠	٠	٠	٦	٠	١	٠	٢	٢	٠	٠
	ج			٦	١	٢	٠	١	٠	٧	٣	٢	٢	٩	٦	٢	٣
الأقصر	ذ	٥		١	٢	١	٠	٠	١	١	٣	٠	٠	٠	٠	٠	١
	أ			٠	٠	٠	٠	٠	٠	٠	٠	٠	٠	٠	٠	٠	٠
	ج			١	٢	١	٠	٠	١	٣	٠	٠	٠	٠	٠	٠	١
البحر الأحمر	ذ	١		٠	٠	٠	٠	٠	٠	٠	٠	٠	٠	٠	٠	٠	٠
	أ			١	٠	٢	٠	١	٠	١	٠	٢	٠	٠	٠	٠	٢
	ج			١	٠	٢	٠	١	٠	١	٠	٢	٠	٠	٠	٠	٢
الوادي الجديد	ذ	١		٠	٠	٠	٠	٠	٠	٠	٠	٠	٠	٠	٠	٠	٠
	أ			٠	٠	٠	٠	٠	٠	١	٠	٠	٠	٠	٠	٠	٠
	ج			٠	٠	٠	٠	٠	٠	١	٠	٠	٠	٠	٠	٠	٠
شمال سيناء	ذ	٧		١	١	١	٠	١	٠	١	١	١	٠	١	٠	٠	١
	أ			٠	٠	٠	٠	٠	٠	١	٢	٠	٠	٠	٠	٠	٠
	ج			١	٢	١	٠	١	٠	٣	١	٠	٠	١	٠	٠	١

تابع جدول رقم ٨٠ - عدد الاطباء الاستشاريين والاحصائيين بالمنشآت العلاجية التي ليس بها عيادة داخلية بالقطاع الخاص طبقا للنوع ونوع التخصص

بالمحافظات عام ٢٠١٣

الجملة	تخصصات أخرى		طبيب أسنان		طبيب أمراض نفسية وعصبية		طبيب جلدية وتناسلية		طبيب حساسية وأمراض صدرية		طبيب مسالك بولية		النوع	عدد المنشآت العلاجية	التخصص	
	إحصائي	إستشاري	إحصائي	إستشاري	إحصائي	إستشاري	إحصائي	إستشاري	إحصائي	إستشاري	إحصائي	إستشاري				
١٦٨٦	١٠١٢	١٥٢	٥٢	٢٦٧	١٢٥	٢٠	٩	٧٩	٥٨	٣٩	٢٠	٥٧	٥٥	ذ	٤٥٤	الإجمالي العام
٦٥٣	٢٧٥	٤٩	١١	٨٦	٣٢	١	٥	٦٦	٢٠	١٢	٦	٦	٢	أ		
٢٣٣٩	١٢٨٧	٢٠١	٦٣	٣٥٣	١٥٧	٢١	١٤	١٤٥	٧٨	٥١	٢٦	٦٣	٥٧	ج		
٥٣٨	٣٤١	٤٧	٢٩	٨٩	٤٣	٣	٢	٣١	١٧	١٥	٥	١٤	٢١	ذ	١٣٠	القاهرة
٢٠١	١١١	١٢	٦	٣٧	١٣	٠	٠	١٨	٨	٢	١	٣	٢	أ		
٧٣٩	٤٥٢	٥٩	٣٥	١٢٦	٥٦	٣	٢	٤٩	٢٥	١٧	٦	١٧	٢٣	ج		
٢٩٦	١٧٩	٩	٤	٥٩	٣٥	٢	٤	١٥	٧	١٠	٥	١٤	٨	ذ	٨٤	الأسكندرية
١٢٨	٦١	٦	١	١١	٥	٠	٠	٨	٣	٧	٣	١	٠	أ		
٤٢٤	٢٤٠	١٥	٥	٧٠	٤٠	٢	٤	٢٣	١٠	١٧	٨	١٥	٨	ج		
٢٣	٢٣	٠	٠	٢	٤	٠	٠	٠	٤	٠	١	١	١	ذ	٥	بورسعيد
١٠	٠	٠	٠	٢	٠	١	٠	٠	٠	٠	٠	٠	٠	أ		
٣٣	٢٣	٠	٠	٤	٤	١	٠	٠	٤	٠	١	١	١	ج		
٢٠	٦	٠	٠	٢	٠	٠	٠	١	٠	٠	٠	٠	٠	ذ	١١	السويس
٨	٤	٠	٠	٣	١	٠	٠	١	١	٠	٠	٠	٠	أ		
٢٨	١٠	٠	٠	٥	١	٠	٠	٢	١	٠	٠	٠	٠	ج		
٥	١	١	١	١	٠	٠	٠	٠	٠	٠	٠	٠	٠	ذ	٣	دمياط
١	٠	٠	٠	٠	٠	٠	٠	٠	٠	٠	٠	٠	٠	أ		
٦	١	١	١	١	٠	٠	٠	٠	٠	٠	٠	٠	٠	ج		
٢٩	١٥	١	٠	٧	١	٠	٠	٠	٣	٠	٠	١	٠	ذ	٨	الدقهلية
١٠	٢٥	٢	٠	١	٣	٠	١	١	٣	٠	١	٠	٠	أ		
٣٩	٤٠	٣	٠	٨	٤	٠	١	١	٦	٠	١	١	٠	ج		
٥٠	٣٧	٠	١	٦	٤	١	٠	١	١	٢	١	٢	٠	ذ	٢٥	الشرقية
١١	٧	٤	٠	٠	١	٠	٠	١	٠	٠	١	٠	٠	أ		
٦١	٤٤	٤	١	٦	٥	١	٠	٢	١	٢	٢	٢	٠	ج		
٣٦	٧٥	٢	٠	٦	٥	٠	٢	١	٧	٠	٠	٠	٨	ذ	١٧	القليوبية
٢٠	٢	١	٠	٤	٠	٠	٠	٢	٠	٠	٠	٠	٠	أ		
٥٦	٧٧	٣	٠	١٠	٥	٠	٢	٣	٧	٠	٠	٠	٨	ج		

تابع جدول رقم ٨٠ - عدد الاطباء الاستشاريين والاختصاصيين بالمنشآت العلاجية التي ليس بها عيادة داخلية بالقطاع الخاص طبقا للنوع ونوع التخصص

بالمحافظات عام ٢٠١٣

الجملة	تخصصات أخرى		طبيب أسنان		طبيب أمراض نفسية وعصبية		طبيب جلدية وتناسلية		طبيب حساسية وأمراض صدرية		طبيب مسالك بولية		النوع	عدد المنشآت العلاجية	التخصص المحافظات	
	إستشارى	أخصائى	إستشارى	أخصائى	إستشارى	أخصائى	إستشارى	أخصائى	إستشارى	أخصائى	إستشارى	أخصائى				
٠	١٢	٠	٠	٠	١	٠	٠	٠	١	٠	١	٠	١	ذ	١	كفر الشيخ
٠	٣	٠	٠	٠	٠	٠	٠	٠	٠	٠	٠	٠	٠	أ		
٠	١٥	٠	٠	٠	١	٠	٠	٠	١	٠	١	٠	١	ج		
٣٦	٢٠	٠	٠	٧	٢	٣	٠	٢	١	٠	٢	٠	٠	ذ	١٤	الغربية
١٦	٦	١	٠	٠	١	٠	٠	٣	١	٠	٠	٠	٠	أ		
٥٢	٢٦	١	٠	٧	٣	٣	٠	٥	٢	٠	٢	٠	٠	ج		
٨١	٣١	٤	٠	١٠	٢	١	٠	٤	١	١	١	٠	٣	ذ	١٢	المنوفية
٤٦	٥	٢	٠	٦	١	٠	١	١٢	٢	٠	٠	٢	٠	أ		
١٢٧	٣٦	٦	٠	١٦	٣	١	١	١٦	٣	١	١	٢	٣	ج		
٣١	٢٩	٠	٠	٥	٥	١	٠	١	١	٣	٠	١	٣	ذ	١٧	البحيرة
١٤	٦	٢	٠	١	١	٠	٠	١	١	١	٠	٠	٠	أ		
٤٥	٣٥	٢	٠	٦	٦	١	٠	٢	٢	٤	٠	١	٣	ج		
١٦	٧	٠	٢	٣	١	٠	٠	٠	٠	٠	٠	١	٠	ذ	٧	الإسماعيلية
٢	٢	٠	١	١	٠	٠	٠	٠	٠	٠	٠	٠	٠	أ		
١٨	٩	٠	٣	٤	١	٠	٠	٠	٠	٠	٠	١	٠	ج		
٣٣٠	١٥٩	٨٤	١٠	٢٥	١١	٦	٠	١٥	١١	٢	٣	١١	٥	ذ	٤٧	الجيزة
٦٤	٢٧	١١	٢	٩	٤	٠	١	٨	٠	١	٠	٠	٠	أ		
٣٩٤	١٨٦	٩٥	١٢	٣٤	١٥	٦	١	٢٣	١١	٣	٣	١١	٥	ج		
٣٢	١	٠	٠	٥	٠	٠	٠	٢	٠	٢	٠	٤	٠	ذ	٦	بنى سويف
١٤	٠	٠	٠	٠	٠	٠	٠	١	٠	١	٠	٠	٠	أ		
٤٦	١	٠	٠	٥	٠	٠	٠	٣	٠	٣	٠	٤	٠	ج		
١٩	٢٨	١	٢	٢	٤	٠	١	١	٢	٠	٠	٠	٣	ذ	١٠	الفيوم
٢	٧	٠	٠	١	٢	٠	١	٠	٠	٠	٠	٠	٠	أ		
٢١	٣٥	١	٢	٣	٦	٠	٢	١	٢	٠	٠	٠	٣	ج		
١٠	٣	١	١	٤	٠	٠	٠	٠	٠	٠	٠	٠	٠	ذ	٧	المنيا
٢	١	١	١	٠	٠	٠	٠	٠	٠	٠	٠	٠	٠	أ		
١٢	٤	٢	٢	٤	٠	٠	٠	٠	٠	٠	٠	٠	٠	ج		

تابع جدول رقم ٨٠ - عدد الاطباء الاستشاريين والاختصاصيين بالمنشآت العلاجية التي ليس بها عيادة داخلية بالقطاع الخاص طبقا للنوع ونوع التخصص

بالمحافظات عام ٢٠١٣

الجملة	تخصصات أخرى		طبيب أسنان		طبيب أمراض نفسية وعصبية		طبيب جلدية وتناسلية		طبيب حساسية وأمراض صدرية		طبيب مسالك بولية		النوع	عدد المنشآت العلاجية	التخصص المحافظات		
	أخصائي	إستشاري	أخصائي	إستشاري	أخصائي	إستشاري	أخصائي	إستشاري	أخصائي	إستشاري	أخصائي	إستشاري					
٧٤	٤	٠	٢	٠	٢٣	٠	٢	٠	٣	٠	٢	٠	٥	٠	ذ	١٢	أسيوط
٣٨	١	٠	٥	٠	٤	٠	٠	٠	٥	٠	٠	٠	٠	٠	أ		
١١٢	٥	٠	٧	٠	٢٧	٠	٢	٠	٨	٠	٢	٠	٥	٠	ج		
١٥	٨	٠	٠	١	٣	٣	٠	٠	٠	٠	٠	٠	٠	١	ذ	٨	سوهاج
٣١	٠	٠	٠	٠	٢	٠	٠	٠	١	٠	٠	٠	٠	٠	أ		
٤٦	٨	٠	٠	١	٥	٣	٠	٠	١	٠	٠	٠	٠	١	ج		
٨	٢	٠	٠	٠	١	٠	٠	٠	١	٠	٢	١	٠	٠	ذ	٥	قنا
٠	٠	٠	٠	٠	٠	٠	٠	٠	٠	٠	٠	٠	٠	٠	أ		
٨	٢	٠	٠	٠	١	٠	٠	٠	١	٠	٢	١	٠	٠	ج		
٢٢	١٨	٠	٠	٠	٣	١	١	٠	١	١	٠	٠	٢	١	ذ	١١	أسوان
١٧	٤	٠	٢	٠	١	٠	٠	١	٢	١	٠	٠	٠	٠	أ		
٣٩	٢٢	٠	٢	٠	٤	١	١	١	٣	٢	٠	٠	٢	١	ج		
٥	١٠	٠	٠	٠	١	٣	٠	٠	٠	١	٠	٠	٠	٠	ذ	٥	الأقصر
٠	٠	٠	٠	٠	٠	٠	٠	٠	٠	٠	٠	٠	٠	٠	أ		
٥	١٠	٠	٠	٠	١	٣	٠	٠	٠	١	٠	٠	٠	٠	ج		
٠	٠	٠	٠	٠	٠	٠	٠	٠	٠	٠	٠	٠	٠	٠	ذ	١	البحر الأحمر
١٤	٠	٠	٠	٠	١	٠	٠	٠	٢	٠	٠	٠	٠	٠	أ		
١٤	٠	٠	٠	٠	١	٠	٠	٠	٢	٠	٠	٠	٠	٠	ج		
٠	٠	٠	٠	٠	٠	٠	٠	٠	٠	٠	٠	٠	٠	٠	ذ	١	الوادي الجديد
٢	٠	٠	٠	٠	١	٠	٠	٠	٠	٠	٠	٠	٠	٠	أ		
٢	٠	٠	٠	٠	١	٠	٠	٠	٠	٠	٠	٠	٠	٠	ج		
١٠	٣	٠	١	٠	٣	٠	٠	٠	٠	٠	٠	٠	١	٠	ذ	٧	شمال سيناء
٢	٣	٠	٠	٠	١	٠	٠	٠	٠	٠	٠	٠	٠	٠	أ		
١٢	٦	٠	١	٠	٤	٠	٠	٠	٠	٠	٠	٠	١	٠	ج		

جدول رقم ٨١ - عدد المترددين بالمنشآت العلاجية التي ليس بها عياده داخلية بالقطاع الخاص طبقا لنوع العيادة
بالمحافظات عام ٢٠١٣

الأرقام بالمائة

نوع العيادة المحافظات	عدد المنشآت العلاجية	عيادة باطنة عامة	عيادة صدرية	عيادة متوطنة	عيادة جلدية وتناسلية	عيادة أنف وأذن	عيادة أطفال	عيادة نساء وولادة	عيادة أسنان	عيادة عظام	عيادة عيون	عيادة مسالك بولية	وحدات تنظيم الاسرة	عيادة أقسام أخرى	الإجمالي العام
الإجمالي العام	٤٥٤	١٥٤٦٦	١٦٨٨	٣٥٢٥	٤٥٧٦	٥٢٥٢	٧٨٥٢	٥٧١٩	١٢٠٦٦	٧٢٢٥	٥٤٥٤	١٢٥٣	٢٣٤	٤٣٩٠	٧٤٧٠٠
القاهرة	١٣٠	٧٤٠٥	٣٢٦	١٣٢٧	٨٥٤	١١٨٨	٣٥١٠	١٧٢١	٤٦٢٦	٧٢٣	١٥١٠	٣٤٤	٧٧	١٤٣٧	٢٥٠٤٨
الأسكندرية	٨٤	٣٢٦٠	١٠١٠	١٩٤٤	١٨٦٣	٢٠٩٥	١٥٣٨	١٧٦٨	٢٤٢٨	١٧٣٢	١٧٣٠	١١٧	٥٧	٤٣٨	١٩٩٨٠
بورسعيد	٥	١٩٠	٤	٢	٨٨	٥٢	٤٨	٩٤	٨٧٧	١٨	٢٤٢	٣	٠	٠	١٦١٨
السويس	١١	٩٠	١	٠	٦	٨	٢٢	١٠٣	٩٠	٢٦	١	١	٠	١٥	٣٦٣
دمياط	٣	٠	٠	٠	٠	٠	٠	٦٤	٧	٠	٨	٠	٠	٠	٧٩
الدقهلية	٨	٦٣	١١	١٤	٣٢	٣٥	٣٤	٢٦	١٤٢	٥١	٨٥	٠	٤	٤٠	٥٣٧
الشرقية	٢٥	٢٧٣	١٢	١٠٣	٣٢	٦٤	١٨٦	١٢٩	١٥١	٤٢	٥٨	١٥	٣	١٢٢	١١٩٠
القليوبية	١٧	٧٣٢	٤	٦	٦٣١	٤٧٢	٦٢٨	١٣٠	٤٩١	٤٤٨	٢٥١	٣٢٧	٠	١٢	٤١٣٢
كفر الشيخ	١	١٣	٩	٣	٦	١٤	٦٣	١٢	٢٤	٢٦	١٠	١٤	٣	٠	١٩٧
الغربية	١٤	١٧٧	٣٠	٠	١٦٢	٩٧	٦٦	٣٣	١٣٣	٤٥	١٤٠	١٨	٠	٣٥	٩٣٦
المنوفية	١٢	١٠٦	١	٠	٦٤	١١٢	٦٢	٤٧	١٦٩	٤٦	٨٨	١٢	٣٦	١٧	٧٦٠
البحيرة	١٧	٢٤٢	١٤	٢	١٠٧	٣٨	٦٧	٦٤	٢٣٢	٢٧	١٦	٢٨	٤	٧٤	٩١٥
الإسماعيلية	٧	٤٦	٠	٠	٣	٢٥	٤٩	٥٢	٥٨	٠	٨	٥	٠	٢٢	٢٦٨
الجيزة	٤٧	١٣٧٨	٩٨	١٤	٤٦٩	٥٥٠	٥٠٤	٦٧٦	٨٦٠	٦٠٩	٥٥٩	١٩٤	٧	١٠٨٠	٦٩٩٨
بنى سويف	٦	١١٣	٠	١١	٢٩	١٩	٤٣	٤٢	٥٧	٢٦	٢٤	١٥	٠	٥٢	٤٣١
الفيوم	١٠	٤٧٠	١٠٠	٠	٧٥	١٠٩	٣٣٩	٢٤	٨٧٩	٣٠٣	٤٠١	١٠٩	٣	٤٩	٢٨٦١
المنيا	٧	١٠٧	٠	٧٨	٠	١٤٣	٦٨	٣٥	١٣	٠	٦	٠	٠	٠	٤٥٠
أسيوط	١٢	١٣٣	١٧	١١	٢٧	٥٢	٤٣	٣٧	١٩٩	٢٦٦٨	٦٥	٦	٠	٣٩٤	٣٦٥٢

CC

تابع جدول رقم ٨١ - عدد المترددين بالمنشآت العلاجية التي ليس بها عياده داخلية بالقطاع الخاص طبقا لنوع العيادة
بالمحافظات عام ٢٠١٣

الأرقام بالمائة

الإجمالي العام	عيادة أقسام أخرى	وحدات تنظيم الاسرة	عيادة مسالك بولية	عيادة عيون	عيادة عظام	عيادة أسنان	عيادة نساء وولادة	عيادة أطفال	عيادة أنف وأذن	عيادة جلدية وتناسلية	عيادة متوطنة	عيادة صدرية	عيادة باطنة عامة	عدد المنشآت العلاجية	نوع العيادة المحافظات
١٠٤٤	٠	٠	٥	٧٨	٤٨	١٨٤	١٤٦	٢٥٥	٢٣	٢٠	٠	١٣	٢٧٢	٨	سوهاج
١٦١	٧	٢٥	٠	٤٤	٠	٣٠	٠	٥	١٠	٣	٠	٣٦	١	٥	قنا
١٤٠١	٤٤٦	٢	٣٠	٤٣	٣٦٠	٧١	١٩١	١٥	٥٤	٣٦	٠	٠	١٥٣	١١	أسوان
٢٨٧	٠	٠	٦	٣٨	٥	٨٤	٢٢	٠	٥٣	٣٤	١٠	٠	٣٥	٥	الأقصر
٤٩٤	١٤٠	٠	٠	٣٢	١٥	١١٧	٣٨	٥٣	٣٢	٢٦	٠	٠	٤١	١	البحر الأحمر
٣٢	٠	٠	٠	٠	٠	٧	٢٥	٠	٠	٠	٠	٠	٠	١	الوادى الجديد
٨٦٦	١٠	١٣	٤	١٧	٧	١٣٧	٢٤٠	٢٥٤	٧	٩	٠	٢	١٦٦	٧	شمال سيناء

جدول رقم ٨٢ - قيمة الاجور النقدية والتأمينات الاجتماعية والمزايا العينية بالمنشآت العلاجية التي ليس بها عيادة داخلية
في القطاع الخاص بالمحافظات عام ٢٠١٣

القيمة بالالف جنيه

الأجور النقدية											عدد المنشآت العلاجية	المحافظات
جملة الاجور النقدية (٤)	أخرى (٣)	اداريون ومعاونون وكتبه	مولدات ومساعدات مولدات	هيئة التمريض (٢)	فنيون ومساعدون فنيون	مشرفون اجتماعيون	صيادلة	اطباء (١)	مديرون	أصحاب المنشأة العاملين بها		
٦٨٥٧٥	٤٢٠٦	٨٣٥٨	٨٠٣	١٠٩٧٧	٢٢٩٦	٤٦٥	١٠٦٣	٣٥٢٢٧	٤٦١٦	٥٦٤	٤٥٤	الإجمالي العام
٢٥٠٧٥	١٤٠٧	٢٩١٣	٢٨٨	٥٠٥٩	٥٥٣	١٤٣	٣٠٣	١٣١٠٣	١٢٦٠	٤٦	١٣٠	القاهرة
١١٤٥٧	٧٥٢	٨٤٠	٨٧	١٩٦٥	٢٩١	١١٩	١١	٦٥٩١	٧٦٥	٣٦	٨٤	الأسكندرية
٤٦٢	٦	٤٧	٨٥	٣٢	٠	٠	٣٥	٢٠٥	٥٢	٠	٥	بورسعيد
٥٤٢	١٠٩	٥٢	٠	٩٦	٢٤	٠	٦٢	١٦٨	١٩	١٢	١١	السويس
١٨٨	٤	٧	٢١	٤٥	٠	٠	٠	٧٥	٣٦	٠	٣	دمياط
٦٨٦	٢٢	٣٦	٠	٢٨	٣٢	٤	٢٥	٤٧٤	٦٥	٠	٨	الدقهلية
١٦٢٩	٧٤	٢٩٣	٦٦	٢٧٢	٤٧	٠	٢٣	٦٧٢	١٧٩	٣	٢٥	الشرقية
٢٥٣١	١٠٢	٢٦٦	٠	٣٣١	١٥	٤	٠	١٥٣٢	٢٨١	٠	١٧	القليوبية
٧٤١	٠	٦٢	٠	١٦٢	٠	٠	٠	٥١٧	٠	٠	١	كفر الشيخ
١٤٣٩	٣٩	١٨٤	٠	٢٢٧	٨٤	٠	٤٨	٧٢٢	١٣٥	٠	١٤	الغربية
١٨٢٨	٢٢٧	٥٤٢	١٠	١٥٦	٤٩	٠	٣٦	٧٦٨	٤٠	٠	١٢	المنوفية
١٨٥٣	١٠٥	١١٣	٠	٣٩١	١٨	٠	١٤	١٠٧٠	١٢٤	١٨	١٧	البحيرة
٥٥٠	٣٦	١٧٩	٤	٨٩	٣	٦	٠	١٠٤	٣٢	٩٧	٧	الإسماعيلية
١٤١٩٩	٨٧٩	٢٣٢٠	١١٢	١٤٤٠	١٠٦٨	١٤٢	٤٤٥	٦٣٧١	١٣١٠	١١٢	٤٧	الجيزة
٣٠١	١٢	٥٥	٢	٨	١٠	٠	٠	١٨٨	٢٦	٠	٦	بنى سويف

تابع جدول رقم ٨٢ - قيمة الاجور النقدية والتأمينات الاجتماعية والمزايا العينية بالمنشآت العلاجية التي ليس بها عيادة داخلية
في القطاع الخاص بالمحافظات عام ٢٠١٣

القيمة بالالف جنيه

المحافظات	عدد المنشآت العلاجية	الاجور النقدية										
		أصحاب المنشأة العاملين بها	مديرون	أطباء (١)	صيادلة	مشرفون اجتماعيون	فنيون ومساعدون فنيون	هيئة التمريض (٢)	مولدات ومساعدات مولدات	اداريون ومعاونون وكتبه	أخرى (٣)	جملة الاجور النقدية (٤)
الفيوم	١٠	٠	٤٢	٢٤٠	٥٩	٣٧	١٤	٢٩١	٥٧	٢٠١	٢٥٠	١١٩١
المنيا	٧	٠	٣٢	٩٤	٢	٠	٤	١٠	٠	١٣	٢١	١٧٦
أسيوط	١٢	٠	١٢	١٣٨	٠	٠	٠	٧١	٠	٤٨	٣٥	٣٠٤
سوهاج	٨	٠	١٥	٢٢٧	٠	٠	٨	٦٩	١٣	٥٣	١٠	٣٩٥
قنا	٥	٠	٠	٥٣	٠	٠	٠	١٨	٤٣	١	٦	١٢١
أسوان	١١	٢٤٠	٩٦	١٣٥٩	٠	١٠	٤٨	١١١	١٥	٥٥	٦٢	١٩٩٦
الأقصر	٥	٠	٥٥	١١١	٠	٠	٠	٨	٠	٤٠	١٦	٢٣٠
البحر الأحمر	١	٠	٠	٠	٠	٠	٠	٠	٠	٢٠	٢١	٤١
الوادى الجديد	١	٠	٠	١٩	٠	٠	٩	٠	٠	٢	٠	٣٠
شمال سيناء	٧	٠	٤٠	٤٢٦	٠	٠	١٩	٩٨	٠	١٦	١١	٦١٠

تابع جدول رقم ٨٢ - قيمة الاجور النقدية والتأمينات الاجتماعية والمزايا العينية بالمنشآت العلاجية التي ليس بها عيادة داخلية
فى القطاع الخاص بالمحافظات عام ٢٠١٣

القيمة بالالف جنيه

المحافظات	عدد المستشفيات	المزايا العينية (٥)	التأمينات الاجتماعية	جملة الاجور والمزايا العينية والتأمينات الاجتماعية
الإجمالى العام	٤٥٤	٥٩٣	٦٠٣١	٧٥١٩٩
القاهرة	١٣٠	٢١٦	٢٧٦٠	٢٨٠٥١
الأسكندرية	٨٤	١٠٥	٥٩٢	١٢١٥٤
بورسعيد	٥	٠	٢٠	٤٨٢
السويس	١١	٠	١	٥٤٣
دمياط	٣	٠	٢	١٩٠
الدقهلية	٨	٣٦	٢٣	٧٤٥
الشرقية	٢٥	٢٦	٩١	١٧٤٦
القليوبية	١٧	٢	٤١	٢٥٧٤
كفر الشيخ	١	٠	٠	٧٤١
الغربية	١٤	٢	١٠٤	١٥٤٥
المنوفية	١٢	٠	١٨٤	٢٠١٢
البحيرة	١٧	٣	٦	١٨٦٢
الإسماعيلية	٧	٠	١	٥٥١
الجيزة	٤٧	١٧٠	٢١٥٠	١٦٥١٩
بنى سويف	٦	٠	١٥	٣١٦

تابع جدول رقم ٨٢ - قيمة الاجور النقدية والتأمينات الاجتماعية والمزايا العينية بالمنشآت العلاجية التي ليس بها عيادة داخلية
فى القطاع الخاص بالمحافظات عام ٢٠١٣

القيمة بالالف جنيه

المحافظات	عدد المستشفيات	المزايا العينية (٥)	التأمينات الاجتماعية	جملة الاجور والمزايا العينية والتأمينات الاجتماعية
الفيوم	١٠	٠	١٨	١٢٠٩
المنيا	٧	٠	١٠	١٨٦
أسيوط	١٢	١١	٠	٣١٥
سوهاج	٨	٠	٣	٣٩٨
قنا	٥	٠	٠	١٢١
أسوان	١١	٢١	١٠	٢٠٢٧
الأقصر	٥	٠	٠	٢٣٠
البحر الأحمر	١	٠	٠	٤١
الوادى الجديد	١	٠	٠	٣٠
شمال سيناء	٧	١	٠	٦١١

(١) بما فيهم الإداريون من الأطباء الإخصائيين والممارسين العموميين ولا تشمل أطباء الإمتياز

(٢) تشمل كافة العاملين فى التمريض (حكيمات-رئيس ممرضين -رئيسة ممرضات - ممرضون -ممرضات-مساعدو ممرضين -مساعدات ممرضات)

(٣) تشمل عمال وعمال النظافة والتموجية.

(٤) الأجر : تشمل الأجر والمرتبات والمكافآت والمنح والبدلات للمشتغلين المصريين والأجانب الذى تتحمله المنشأة (عدا بدل الإنتقال)

(٥) المزايا العينية:تشمل ما تتحمله المنشأة للمشتغلين المصريين والأجانب من الأغذية والملابس والإنتقالات وكذلك الخدمات الثقافية والاجتماعية والرياضية وتكلفة السكن ---- إلخ

جدول رقم ٨٣ - قيمة المستلزمات السلعية المستهلكة بالمنشآت العلاجية التي ليس بها عيادة داخلية بالقطاع الخاص بالمحافظات عام ٢٠١٣

القيمة بالآلاف جنيهه

الإجمالي العام	أخرى			مواد نظافة			مياه	أدوات كتابية ومطبوعات			قطع غيار ومواد ومهمات			مواد تعبئة وتغليف			ادوية وعقاقير			المستلزمات الطبية			المحافظات
	الجملة	مستورد	محلى	الجملة	مستورد	محلى		الجملة	مستورد	محلى	الجملة	مستورد	محلى	الجملة	مستورد	محلى	الجملة	مستورد	محلى	الجملة	مستورد	محلى	
٢٣٨٣٤	٨٨٣	٥٠	٨٣٣	٧٦٤	.	٧٦٤	٥٨٩	١٦٣٢	.	١٦٣٢	١٢٢٧	٦٣	١١٦٤	٤٤١	١٨	٤٢٣	٢٣١١	٢٠٣	٢١٠٨	١٥٩٨٧	٥٦٢	١٥٤٢٥	الإجمالي العام
٨٥٤٤	٦٦	.	٦٦	٢٥٢	.	٢٥٢	٢٧٢	٤٩٢	.	٤٩٢	٣٧٢	٩	٣٦٣	٣٩١	.	٣٩١	٩١٠	١٧	٨٩٣	٥٧٨٩	١٥٤	٥٦٣٥	القاهرة
٢٥٠٦	١١١	.	١١١	٨٩	.	٨٩	٦٤	١٣٧	.	١٣٧	١٢٩	٣	١٢٦	٦	.	٦	٤٢٢	١١	٤١١	١٥٤٨	١٦	١٥٣٢	الأسكندرية
٣٤	.	.	.	٤	.	٤	١	١	.	١	٢	٢	.	١	.	١	٥	.	٥	٢٠	٨	١٢	بورسعيد
١١١	.	.	.	٨	.	٨	٥	٣	.	٣	١٤	.	١٤	.	.	.	٢٤	.	٢٤	٥٧	.	٥٧	السويس
٩١	.	.	.	١	.	١	١	١	.	١	٢٠	٨	١٢	.	.	.	١٣	١	١٢	٥٥	٥	٥٠	دمياط
٨١	٢	.	٢	٣	.	٣	١٣	٦	.	٦	١٠	١	٩	٤٧	.	٤٧	الدقهلية
٥٧٠	٢٤	.	٢٤	١٤	.	١٤	١٨	٦٩	.	٦٩	٤٠	٤	٣٦	٢	.	٢	١١٣	٥٥	٥٨	٢٩٠	١١	٢٧٩	الشرقية
١٤٤	.	.	.	١٢	.	١٢	٨	١٢	.	١٢	٩	.	٩	١	.	١	٢	.	٢	١٠٠	.	١٠٠	القليوبية
٥٤٦	.	.	.	١٣	.	١٣	.	١٢	.	١٢	٥٢١	.	٥٢١	كفر الشيخ
١١٢٧	٢٤	.	٢٤	٢٥	.	٢٥	١٠	٦	.	٦	١١	.	١١	١	.	١	١٠٤	.	١٠٤	٩٤٦	.	٩٤٦	الغربية
٣٥٦	٣	.	٣	٨	.	٨	٢١	١١	.	١١	٢	.	٢	١	.	١	١٠١	.	١٠١	٢٠٩	٢	٢٠٧	المنوفية
٢٢٦	١	.	١	١٤	.	١٤	١٥	٩	.	٩	٢١	٢	١٨	١	.	١	٦٤	٢٠	٤٤	١٠١	٣٤	٦٧	البحيرة
٨١	١	.	١	١٠	.	١٠	٤	٤	.	٤	١	.	٦	.	.	.	٢٥	١	٢٤	٣١	١٠	٢١	الإسماعيلية
٧٣٤٧	٥٧٧	٥٠	٥٢٧	٢٢٦	.	٢٢٦	٧٨	٧٩١	.	٧٩١	٤٩٠	٢٩	٤٦١	٢٢	١٨	٤	٢٨٥	٨٣	٢٠٢	٤٨٧٨	٢٧٠	٤٦٠٨	الجيزة

تابع جدول رقم ٨٣ - قيمة المستلزمات السلعية المستهلكة بالمنشآت العلاجية التي ليس بها عيادة داخلية بالقطاع الخاص بالمحافظات عام ٢٠١٣

القيمة بالآلاف جنيه

الإجمالي العام	أخرى			مواد نظافة			مياه	أدوات كتابية ومطبوعات			قطع غيار ومواد ومهمات			مواد تعبئة وتغليف			ادوية وعقاقير			المستلزمات الطبية			المحافظات
	الجملة	مستورد	محلى	الجملة	مستورد	محلى		الجملة	مستورد	محلى	الجملة	مستورد	محلى	الجملة	مستورد	محلى	الجملة	مستورد	محلى	الجملة	مستورد	محلى	
٣٢	٠	٠	٠	٣	٠	٣	١	٨	٠	٨	٢	٠	٢	٠	٠	٠	٠	٠	١٨	٠	١٨	بنى سويف	
١٢٢١	٩	٠	٩	٣٦	٠	٣٦	٦٢	١٦	٠	١٦	٦٦	٠	٦٦	١٢	٠	١٢	١٣٩	٠	١٣٩	٨٨١	٨	٨٧٣	الفيوم
٣١	١	٠	١	٠	٠	٠	١	٤	٠	٤	١	٠	١	٠	٠	٠	١	٠	١	٢٣	٠	٢٣	المنيا
٢٦٧	٠	٠	٠	١٢	٠	١٢	٢	١٠	٠	١٠	٨	٤	٤	٠	٠	٠	٦٩	٦	٦٣	١٦٦	٣٠	١٣٦	أسيوط
١٧١	٠	٠	٠	١٢	٠	١٢	٢	١٢	٠	١٢	١٤	٠	١٤	٠	٠	٠	٠	٠	٠	١٣١	٤	١٢٧	سوهاج
٨	١	٠	١	١	٠	١	٢	٢	٠	٢	٠	٠	٠	٠	٠	٠	٠	٠	٠	٢	٠	٢	قنا
١٠٤	١	٠	١	١٠	٠	١٠	٥	٤	٠	٤	٧	٠	٧	٠	٠	٠	٦	٠	٦	٧١	١	٧٠	أسوان
٤٤	٠	٠	٠	٤	٠	٤	٣	٦	٠	٦	٢	٠	٢	٣	٠	٣	٦	٠	٦	٢٠	٠	٢٠	الأقصر
٩١	٦٢	٠	٦٢	١	٠	١	٠	٦	٠	٦	١	٠	١	٠	٠	٠	٠	٠	٠	٢١	٠	٢١	البحر الأحمر
١	٠	٠	٠	٠	٠	٠	٠	٠	٠	٠	٠	٠	٠	٠	٠	٠	٠	٠	٠	١	٠	١	الوادى الجديد
١٠٠	٠	٠	٠	٦	٠	٦	١	١٠	٠	١٠	٠	٠	٠	٠	٠	٠	٢٢	٩	١٣	٦١	٩	٥٢	شمال سيناء

المستورد بمعرفة المنشأة أو بمعرفة الغير

جدول رقم ٨٤ - قيمة المستلزمات السلعية المستهلكة (الوقود والزيوت والشحومات) بالمنشآت العلاجية التي ليس بها عيادة داخلية
بالقطاع الخاص بالمحافظات عام ٢٠١٣

القيمة بالآلاف جنيه

الوقود والزيوت والشحومات											عدد المنشآت العلاجية	المحافظات
الجملة	أخرى	زيوت وشحومات	بوتاجاز	غاز طبيعي	بنزين	كيروسين	ديزل	سولار	مازوت	فحومات		
٥٩١	٢٠	٢٣	٥٦	٨٢	١٤٠	٠	١٨	٢٥٠	٠	٢	٤٥٤	الإجمالي العام
٢٠٢	١	١٣	١٤	٤٢	٨٤	٠	٠	٤٨	٠	٠	١٣٠	القاهرة
٥٨	٩	٠	١٢	١٣	٢	٠	٠	٢٢	٠	٠	٨٤	الأسكندرية
٢	٠	٢	٠	٠	٠	٠	٠	٠	٠	٠	٥	بورسعيد
٠	٠	٠	٠	٠	٠	٠	٠	٠	٠	٠	١١	السويس
١١	٠	٠	٠	١١	٠	٠	٠	٠	٠	٠	٣	دمياط
٢	٠	٠	٠	٠	٠	٠	٠	٢	٠	٠	٨	الدقهلية
١٣	٩	٠	١	٠	٣	٠	٠	٠	٠	٠	٢٥	الشرقية
٨	٠	٠	٠	٠	٥	٠	٠	٣	٠	٠	١٧	القليوبية
٠	٠	٠	٠	٠	٠	٠	٠	٠	٠	٠	١	كفر الشيخ
١٤	٠	٠	٢	١٠	٠	٠	٠	٢	٠	٠	١٤	الغربية
٩	٠	١	١	٠	٥	٠	٠	٢	٠	٠	١٢	المنوفية
٣٢	١	٠	٢٠	٠	٤	٠	٠	٧	٠	٠	١٧	البحيرة

تابع جدول رقم ٨٤ - قيمة المستلزمات السلعية المستهلكة (الوقود والزيوت والشحومات) بالمنشآت العلاجية التي ليس بها عيادة داخلية
بالقطاع الخاص بالمحافظات عام ٢٠١٣

القيمة بالآلاف جنيه

الوقود والزيوت والشحومات											عدد المنشآت العلاجية	المحافظات
الجملة	أخرى	زيوت وشحومات	بوتاجاز	غاز طبيعي	بنزين	كيروسين	ديزل	سولار	مازوت	فحومات		
٣	٠	٠	٠	٠	٢	٠	٠	١	٠	٠	٧	الإسماعيلية
١٩٧	٠	٣	٣	٤	٢١	٠	١٨	١٤٨	٠	٠	٤٧	الجيزة
٠	٠	٠	٠	٠	٠	٠	٠	٠	٠	٠	٦	بنى سويف
١٠	٠	١	٠	٢	٧	٠	٠	٠	٠	٠	١٠	الفيوم
٠	٠	٠	٠	٠	٠	٠	٠	٠	٠	٠	٧	المنيا
١	٠	٠	١	٠	٠	٠	٠	٠	٠	٠	١٢	أسيوط
١٦	٠	٣	٠	٠	٠	٠	٠	١٣	٠	٠	٨	سوهاج
٠	٠	٠	٠	٠	٠	٠	٠	٠	٠	٠	٥	قنا
١٢	٠	٠	١	٠	٧	٠	٠	٢	٠	٢	١١	أسوان
١	٠	٠	١	٠	٠	٠	٠	٠	٠	٠	٥	الأقصر
٠	٠	٠	٠	٠	٠	٠	٠	٠	٠	٠	١	البحر الأحمر
٠	٠	٠	٠	٠	٠	٠	٠	٠	٠	٠	١	الوادى الجديد
٠	٠	٠	٠	٠	٠	٠	٠	٠	٠	٠	٧	شمال سيناء

جدول رقم ٨٥ - قيمة المستلزمات السلعية (الكهرباء) بالمنشآت العلاجية التي ليس بها عيادة داخلية
بالقطاع الخاص بالمحافظات عن عام ٢٠١٣

القيمة بالآلاف جنيه

المحافظات	عدد المنشآت العلاجية	كهرباء مشتراه		كهرباء منتجه		الجملة	
		قيمة	كمية	كمية	قيمة	قيمة	كمية
الإجمالي العام	٤٥٤	٣٤٧٦	٧٨٥٧٧٤٦	٥٩١٤٢	٣٤٧٦	٧٩١٦٨٨٨	٣٤٧٦
القاهرة	١٣٠	١٢٨٠	٣٧١٥٥٩٩	١٥٤٨٩	١٢٨٠	٣٧٣١٠٨٨	١٢٨٠
الأسكندرية	٨٤	٣٨٢	١١٢٠٥٩٥	.	٣٨٢	١١٢٠٥٩٥	٣٨٢
بورسعيد	٥	٩	٣٤٧٢٢	.	٩	٣٤٧٢٢	٩
السويس	١١	١٥	١٧٢٤	.	١٥	١٧٢٤	١٥
دمياط	٣	٢٩٥	٢٠٢٣٧	.	٢٩٥	٢٠٢٣٧	٢٩٥
الدقهلية	٨	٩	٩١٣٠	.	٩	٩١٣٠	٩
الشرقية	٢٥	١٤٣	٥٠٨٠٨٨	٣٩٩٣٣	١٤٣	٥٤٨٠٢١	١٤٣
القليوبية	١٧	٦٣	٨٦٨٧٣	١٨٠٠	٦٣	٨٨٦٧٣	٦٣
كفر الشيخ	١	١	٣٦٠٠	.	١	٣٦٠٠	١
الغربية	١٤	٧٨	٢٣٢١٠٨	.	٧٨	٢٣٢١٠٨	٧٨
المنوفية	١٢	٤٠	٥٦٧١٦	.	٤٠	٥٦٧١٦	٤٠
البحيرة	١٧	٥٠	٢٢٤٩	.	٥٠	٢٢٤٩	٥٠
الإسماعيلية	٧	٢٥	٧٦١٢	.	٢٥	٧٦١٢	٢٥
الجيزة	٤٧	٧٩٢	١٨٦٧٩٥٤	١٦٢٠	٧٩٢	١٨٦٩٥٧٤	٧٩٢

تابع جدول رقم ٨٥ - قيمة المستلزمات السلعية (الكهرباء) بالمنشآت العلاجية التي ليس بها عيادة داخلية
بالقطاع الخاص بالمحافظات عن عام ٢٠١٣

القيمة بالألف جنيه

الجملة		كهرباء منتجه	كهرباء مشتراه		عدد المنشآت العلاجية	المحافظات
قيمة	كمية	كمية	قيمة	كمية		
٢	٨٦٨٨	.	٢	٨٦٨٨	٦	بنى سويف
٧٩	٤٨٣٧٥	٣٠٠	٧٩	٤٨٠٧٥	١٠	الفيوم
٣	٥٣٧٨	.	٣	٥٣٧٨	٧	المنيا
٣٣	١٧٥٠٥	.	٣٣	١٧٥٠٥	١٢	أسيوط
١١	٣٩٤	.	١١	٣٩٤	٨	سوهاج
٢	١٩٢٠	.	٢	١٩٢٠	٥	قنا
١٤٨	٦٦٧١٣	.	١٤٨	٦٦٧١٣	١١	أسوان
١٠	١٦٩٩٤	.	١٠	١٦٩٩٤	٥	الأقصر
.	١	البحر الأحمر
.	١	الوادى الجديد
٦	٢٤٨٧٢	.	٦	٢٤٨٧٢	٧	شمال سيناء

جدول رقم ٨٦ - قيمة المصروفات الخدمية بالمنشآت العلاجية التي ليس بها عيادة داخلية فى القطاع الخاص بالمحافظات عام ٢٠١٣

القيمة بالآلاف جنيه

المحافظات	عدد المنشآت العلاجية	مصروفات تشغيل لدى الغير ومقاولى الباطن	مصروفات صيانة (١)	مصروفات ابحاث وتجارب	ايجار الات ومعدات ووسائل نقل وانتقال	مصروفات دعاية واعلان	مصروفات نقل وانتقالات (٢)	مصروفات اتصالات	اتعاب محاسبية وقانونية	مصروفات الأمن والمطافى	مصروفات التأمين	مكافآت لغير العاملين عن خدمات مؤداة
الإجمالى العام	٤٥٤	١١٤	٢٠٩٦	٩٩	١٥٦	٤٨٥	٥٦٢	٥٠١	٦٣٣	٣٥٣	٥٦٣	١٠٢٩
القاهرة	١٣٠	٣٨	٨٤٩	٤١	٦٣	٢٢٧	٨٩	٢٦٥	١٤٧	١٢٠	٦١	٥٠
الأسكندرية	٨٤	٤٢	٣٠٤	٠	١٧	٥٦	٩٣	٦٠	٣٥	٢٦	١٣	٦٧٢
بورسعيد	٥	٠	٣	٠	٠	٠	٠	١	٠	٠	٠	٠
السويس	١١	٠	٢٧	٠	٠	٢٧	٥	٦	١	٠	٠	٠
دمياط	٣	٠	٧	٠	٠	٠	٢	٢	٠	٠	٠	٦
الدقهلية	٨	٠	١٢	٠	٠	٣	١٦١	٠	٣	٠	٠	٣١
الشرقية	٢٥	١٠	٧٦	١٠	٢٦	١١	١٤	٢٣	١٠	٦	١	١٣٢
القليوبية	١٧	٠	٣١	٠	٠	٥	١	٧	٤	٠	٠	١
كفر الشيخ	١	٠	٣٠	٠	١	١	٠	٠	٠	٠	٠	٠
الغربية	١٤	٠	١٤٤	١٣	١	١٩	٦	١٣	٥	١	٠	٢٠
المنوفية	١٢	٠	١١	٠	١	٧	١	٥	٣	٠	٠	١
البحيرة	١٧	٠	١٩	٠	١	١٠	١	٨	٦	٤	٠	٤
الإسماعيلية	٧	٠	٢٠	٠	٠	٦	٣	٧	٦	١	٠	٠

تابع جدول رقم ٨٦ - قيمة المصروفات الخدمية بالمنشآت العلاجية التي ليس بها عيادة داخلية في القطاع الخاص بالمحافظات عام ٢٠١٣

القيمة بالآلاف جنيه

المحافظات	عدد المنشآت العلاجية	مصروفات تشغيل لدى الغير ومقاولي الباطن	مصروفات صيانة (١)	مصروفات ابحاث وتجارب	ايجار الات ومعدات ووسائل نقل وانتقال	مصروفات دعاية واطلان	مصروفات نقل وانتقالات (٢)	مصروفات اتصالات	اتعاب محاسبية وقانونية	مصروفات الأمن والمطافى	مصروفات التأمين	مكافآت لغير العاملين عن خدمات مؤداة
الجيزة	٤٧	٢٤	٤٢٤	٢٥	٢٤	٩٧	٦٢	٧٩	٨٨	١٨٣	٤٨٦	٥٧
بنى سويف	٦	٠	٢	٠	٠	٠	٠	٠	٠	٠	٠	٠
الفيوم	١٠	٠	٦٥	٠	٨	٧	١١٥	٨	٨	٢	٠	١٣
المنيا	٧	٠	٢	٠	٠	٠	٠	١	١	٠	٠	٠
أسيوط	١٢	٠	٣١	٠	٠	٤	٠	٣	٠	٠	٢	٠
سوهاج	٨	٠	٢	٠	١	٢	١	٢	٦	٠	٠	١
قنا	٥	٠	٠	٠	٠	٠	٠	٠	١	٠	٠	٠
أسوان	١١	٠	١٨	١٠	١	٠	٤	٨	٣٠٧	١٠	٠	٣٢
الأقصر	٥	٠	٢	٠	٠	٢	١	٢	٠	٠	٠	٩
البحر الأحمر	١	٠	٠	٠	٠	٠	٠	٠	٠	٠	٠	٠
الوادى الجديد	١	٠	٧	٠	٠	٠	٠	٠	٠	٠	٠	٠
شمال سيناء	٧	٠	١٠	٠	١٢	١	٣	١	٢	٠	٠	٠

تابع جدول رقم ٨٦ - قيمة المصروفات الخدمية بالمنشآت العلاجية التي ليس بها عيادة داخلية فى القطاع الخاص بالمحافظات عام ٢٠١٣

القيمة بالآلف جنيه

المحافظات	عدد المنشآت العلاجية	عمولات ومصروفات بنكية	عمولات أخرى	مصروفات تدريب العاملين	مصروفات أخرى	الاجمالى العام
الإجمالى العام	٤٥٤	٥٥٦	٨	٧٨	٨٠٠	٨٠٣٣
القاهرة	١٣٠	٥٢٤	٠	٢٧	٩٤	٢٥٩٥
الأسكندرية	٨٤	٥	١	٠	٢٨٦	١٦١٠
بورسعيد	٥	٠	٠	٠	٠	٤
السويس	١١	١	٠	٠	١٣٥	٢٠٢
دمياط	٣	٠	١	١	٠	١٩
الدقهلية	٨	٠	٠	٠	٣٠	٢٤٠
الشرقية	٢٥	٣	٥	٣٦	٣٨	٤٠١
القليوبية	١٧	١	٠	٠	٠	٥٠
كفر الشيخ	١	١	٠	٠	٤٦	٧٩
الغربية	١٤	٣	٠	٠	٠	٢٢٥
المنوفية	١٢	٢	٠	٠	٨	٣٩
البحيرة	١٧	١	٠	٠	٠	٥٤
الإسماعيلية	٧	٠	٠	١	١٣	٥٧

تابع جدول رقم ٨٦ - قيمة المصروفات الخدمية بالمنشآت العلاجية التي ليس بها عيادة داخلية فى القطاع الخاص بالمحافظات عام ٢٠١٣

القيمة بالآلف جنيه

المحافظات	عدد المنشآت العلاجية	عمولات ومصروفات بنكية	عمولات أخرى	مصروفات تدريب العاملين	مصروفات أخرى	الاجمالى العام
الجيزة	٤٧	٨	١	٩	١١	١٥٧٨
بنى سويف	٦	٠	٠	٠	٠	٢
الفيوم	١٠	٧	٠	٠	١٧	٢٥٠
المنيا	٧	٠	٠	٠	٠	٤
أسيوط	١٢	٠	٠	٠	١٦	٥٦
سوهاج	٨	٠	٠	٠	٠	١٥
قنا	٥	٠	٠	٣	١٠	١٤
أسوان	١١	٠	٠	٠	٠	٣٩٠
الأقصر	٥	٠	٠	١	٩٥	١١٢
البحر الأحمر	١	٠	٠	٠	٠	٠
الوادى الجديد	١	٠	٠	٠	١	٨
شمال سيناء	٧	٠	٠	٠	٠	٢٩

(١) المصروفات التي تتحملها الوحدة نظير قيام الغير بأعمال صيانة على أصول المنشأة

(٢) تشمل بدلات الانتقال (بدل السفر)

جدول رقم ٨٧ - قيمة المصروفات الأخرى بالمنشآت العلاجية التي ليس بها عيادة داخلية في القطاع الخاص بالمحافظات عام ٢٠١٣

القيمة بالآلاف جنيه

المحافظات	عدد المنشآت العلاجية	إيجار عقارات	إيجار أراضي	فوائد مدينة	ضرائب عقارية	ضرائب ورسوم سلعية			ضريبة مبيعات	ضرائب غير مباشرة على النشاط	ضرائب مباشرة على الدخل	خسائر بيع أوراق مالية
						رسوم جمركية	رسوم إنتاج	حصيلة خزانة				
الإجمالي العام	٤٥٤	٢٨٥٦	٣٧	٣١٩	١٧٤	١٩	١	٦٠	٦٤	٣٠٨	٩٦٢	١٤٢
القاهرة	١٣٠	٤٩٣	٠	٢٧٤	٥	٠	٠	٠	٣٣	١٤١	٦٧١	٠
الأسكندرية	٨٤	٢٨١	٠	٠	٦	٠	٠	١	٠	٦٦	٢٩	٠
بورسعيد	٥	٤٩	٠	٠	٠	٠	٠	٠	٠	٠	٢	٠
السويس	١١	١٢	٠	٠	٢	٠	٠	٠	٠	٠	٠	٠
دمياط	٣	٧	٠	٠	٢	٠	٠	٠	٠	٠	٦	٠
الدقهلية	٨	٠	٠	٠	٠	٠	٠	٠	٠	٥	٥	٠
الشرقية	٢٥	٧٩	٢٢	٥	١١	١٩	١	٥٢	١٠	٣٢	٧٣	١٤٢
القليوبية	١٧	٤٠	٠	٠	٠	٠	٠	٠	٠	١٠	٠	٠
كفر الشيخ	١	٠	٠	٠	٠	٠	٠	٠	٠	٠	٠	٠
الغربية	١٤	٤	٢	٠	٦	٠	٠	٠	٣	٠	٥١	٠
المنوفية	١٢	٤٩	٠	٠	٠	٠	٠	٠	٠	١٠	٠	٠
البحيرة	١٧	١٣	٠	٠	٣	٠	٠	٠	٠	٥	٠	٠
الإسماعيلية	٧	٤٩	٠	٠	١	٠	٠	٠	٠	٠	٢١	٠
الجيزة	٤٧	١٦١٥	١٣	٤٠	١١٧	٠	٠	١	٠	١٥	٨٦	٠
بنى سويف	٦	٤	٠	٠	٠	٠	٠	٠	٠	٠	٣	٠
الفيوم	١٠	٨	٠	٠	٥	٠	٠	٥	٠	٢١	٧	٠
المنيا	٧	٥	٠	٠	٠	٠	٠	٠	٠	٠	٠	٠
أسيوط	١٢	٨	٠	٠	٤	٠	٠	١	٠	١	٧	٠

تابع جدول رقم ٨٧ - قيمة المصروفات الأخرى بالمنشآت العلاجية التي ليس بها عيادة داخلية في القطاع الخاص بالمحافظات عام ٢٠١٣

القيمة بالآلاف جنيهه

المحافظات	عدد المنشآت العلاجية	إيجار عقارات	إيجار أراضي	فوائد مدينة	ضرائب عقارية	ضرائب ورسوم سلعية			ضريبة مبيعات	ضرائب غير مباشرة على النشاط	ضرائب مباشرة على الدخل	خسائر بيع أوراق مالية
						رسوم جمركية	رسوم إنتاج	حصيلة خزانة				
سوهاج	٨	٣٩	٠	٠	١٢	٠	٠	٠	١٨	٠	٠	٠
قنا	٥	٠	٠	٠	٠	٠	٠	٠	٠	٠	٠	٠
أسوان	١١	٧٥	٠	٠	٠	٠	٠	٠	٠	٢	٠	٠
الأقصر	٥	١٢	٠	٠	٠	٠	٠	٠	٠	٠	٠	٠
البحر الأحمر	١	٠	٠	٠	٠	٠	٠	٠	٠	٠	٠	٠
الوادى الجديد	١	٣	٠	٠	٠	٠	٠	٠	٠	٠	٠	٠
شمال سيناء	٧	١١	٠	٠	٠	٠	٠	٠	٠	٠	١	٠

تابع جدول رقم ٨٧ - قيمة المصروفات الأخرى بالمنشآت العلاجية التي ليس بها عيادة داخلية في القطاع الخاص بالمحافظات عام ٢٠١٣

القيمة بالآلاف جنيه

الإجمالي العام	مصروفات أخرى	أعباء وخسائر متنوعة			أقساط تأمين	عدد المنشآت العلاجية	المحافظات
		تبرعات واعانات	تعويضات وغرامات	خسائر بيع خامات ومواد وقطع غيار			
٧٧٢٣	١٤٦	٢٦٢٧	٧	٠	١	٤٥٤	الإجمالي العام
١٧٣٢	١١	١٠٣	٠	٠	١	١٣٠	القاهرة
٥٠١	٣٨	٧٤	٦	٠	٠	٨٤	الأسكندرية
٥٣	٠	٢	٠	٠	٠	٥	بورسعيد
١٤	٠	٠	٠	٠	٠	١١	السويس
١٦	٠	٠	١	٠	٠	٣	دمياط
١٧	٢	٥	٠	٠	٠	٨	الدقهلية
١٩١٥	٥٩	١٤١٠	٠	٠	٠	٢٥	الشرقية
٧٧	٦	٢١	٠	٠	٠	١٧	القليوبية
٢٨٩	١٥	٢٧٤	٠	٠	٠	١	كفر الشيخ
٥٩٨	٠	٥٣٢	٠	٠	٠	١٤	الغربية
٦٧	٠	٨	٠	٠	٠	١٢	المنوفية
٢١	٠	٠	٠	٠	٠	١٧	البحيرة
٧١	٠	٠	٠	٠	٠	٧	الإسماعيلية
١٩٠٩	٤	١٨	٠	٠	٠	٤٧	الجيزة
٧	٠	٠	٠	٠	٠	٦	بنى سويف
٢٠٠	١	١٥٣	٠	٠	٠	١٠	الفيوم
٥	٠	٠	٠	٠	٠	٧	المنيا
٢٣	٠	٢	٠	٠	٠	١٢	أسيوط

تابع جدول رقم ٨٧ - قيمة المصروفات الأخرى بالمنشآت العلاجية التي ليس بها عيادة داخلية في القطاع الخاص بالمحافظات عام ٢٠١٣

القيمة بالآلاف جنيه

المحافظات	عدد المنشآت العلاجية	أقساط تأمين	أعباء وخسائر متنوعة			مصروفات أخرى	الاجمالي العام
			تبرعات واعانات	تعويضات وغرامات	خسائر بيع خامات ومواد وقطع غيار		
سوهاج	٨	٦٩
قنا	٥	.	.	.	١٨	.	١٨
أسوان	١١	٧٧
الأقصر	٥	٧	١٩
البحر الأحمر	١
الوادي الجديد	١	.	.	.	٥	٣	١١
شمال سيناء	٧	.	.	.	٢	.	١٤

(١) تتمثل في الرسوم والضرائب الغير مباشرة التي تفرضها الدولة على ممارسات النشاط الانتاجي ومستلزماته مثل رسوم الدمغة وضريبة السيارات

(٢) تتمثل في الضريبة على ارباح شركات الأموال والضريبة على إيرادات رؤوس الأموال المنقولة وما شابهها

جدول رقم ٨٨ - قيمة الإيرادات بالمنشآت العلاجية التي ليس بها عيادة داخلية في القطاع الخاص
بالمحافظات عام ٢٠١٣

القيمة بالآلاف جنيه

الإجمالي العام	إيرادات أخرى (٢)	عمولات	إيرادات وأرباح متنوعة		المخلفات (١)	إيرادات تشغيل للغير	إيجارات داننة محصلة	فوائد داننة محصلة	إيرادات الاوراق المالية	هبات وتبرعات واعانات	خدمات مباحة				عدد المنشآت العلاجية	المحافظات
			تعويضات وغرامات	أرباح بيع خامات ومواد وقطع غيار							أخرى	تحاليل اشعة	عمليات جراحية	مبيعات تذاكر علاجية		
١٧٧٩٥٣	٢٠٧٠	١٣٩	٢٢٩	٢٧	١٤	٨٦	٦٣٦	١٨٠٥	١٣٦	٤١٣٦	١٦٧٠٠	١٧٢٧٨	٣٢٥٠٢	١٠٢١٩٥	٤٥٤	الإجمالي العام
٧٢٠٤١	٢١٦	.	٢٤	.	٨	١٦	٥٥٧	٢٤	١	٦٨	٨٠٣٨	٩٨٨٠	٨٩٢٩	٤٤٢٨٠	١٣٠	القاهرة
٢٦٤٣٧	١٣٩	٨١	٢٠٥	٢	٢	١	٢٤	٦٩	٧٨	٦٤٥	١٦٠٣	١٦٦٣	٣٠٧٦	١٨٨٤٩	٨٤	الأسكندرية
٥٣٦	١١٠	٥١	٣٧٥	٥	بورسعيد
١٤٠٨	٥١	١	٢٩	٦	١٥	٧٢	٩	١٠	١٢١٥	١١	السويس
٤٧٣	.	٣	٨٥	٣٨٥	٣	دمياط
٨٢٥	٤١	٢٦	١٠	.	.	٢٢٣	٥٦	٤	٤٦٥	٨	الدقهلية
٧٠٧٥	١٠٥	٢٨	.	٢٥	.	.	٣٨	٣٠	٣٢	١٣٥٢	٥٤٥	٢٧٢	٣٣٠٨	١٣٤٠	٢٥	الشرقية
٦٥٧٤	.	١	٣٢٧	.	٤٥٧	٢٠٤	٥٥٨٥	١٧	القليوبية
١٧٠٣	٤٤	١٦٥٩	.	.	.	١	كفر الشيخ
٥٠٨٠	٤	٢٨٠٥	٢٠	٨٨٣	١٣٦٨	١٤	الغربية
٢٠٢٦	١٦	٢	١٣	٥٣	١٣٦	٦٨٤	١١٢٢	١٢	المنوفية
٣٢٤٩	١٠	.	٢٥	.	٢٥١	٤٢٤	٢٥٣٩	١٧	البحيرة
١١٧٩	١٧	.	٢٥	.	٥٠٦	٦٣١	٧	الإسماعيلية
٣٦٨٦٧	١٢٧٩	١١	١٢	١١	.	١٣٨٢	١٥٤٧	٣٩٣٣	١٢٦٥٦	١٦٠٣٦	٤٧	الجيزة

تابع جدول رقم ٨٨ - قيمة الإيرادات بالمنشآت العلاجية التي ليس بها عيادة داخلية في القطاع الخاص
بالمحافظات عام ٢٠١٣

القيمة بالآلاف جنيه

الإجمالي العام	إيرادات أخرى (٢)	عمولات	إيرادات وأرباح متنوعة		المخلفات (١)	إيرادات تشغيل للغير	إيجارات داننة محصلة	فوائد داننة محصلة	إيرادات الاوراق المالية	هبات وتبرعات واعانات	خدمات مباحة				عدد المنشآت العلاجية	المحافظات
			تعويضات وغرامات	أرباح بيع خامات ومواد وقطع غير							أخرى	تحاليل اشعة	عمليات جراحية	مبيعات تذاكر علاجية		
٥١٧	٢٤	٧٥	٦٤	٣٥٤	٦	بنى سويف
٣٨٣٣	٦٣	٥٨	١	١٥٩٣	.	١٥٠	.	١١١	٤٩٠	١٣٦٧	١٠	الفيوم
٩٥١	٥	٣	.	.	٦	٢٥	٦٨	.	٨٤٤	٧	المنيا
١٧٩٩	٢	١٢	١٨	١١١	٤٠٩	١٢٤٧	١٢	أسيوط
١٨٣٠	١٨	.	٥	٤٣٠	١٣٧٧	٨	سوهاج
٧٤	٩	١٦	٩	.	٤٠	٥	قنا
٢١٣٢	٨٧	.	٦	٢٤٦	١٧٩٣	١١	أسوان
٤٣٢	٦	٣	٢	٦	١٧	٣٩٨	٥	الأقصر
.	١	البحر الأحمر
٣١	١٣	.	.	.	١٨	.	.	١	الوادى الجديد
٨٨١	٣٣	٤٥	١٩٢	٢٦	٥٨٥	٧	شمال سيناء

(١) عبارة عن القيمة التقديرية للمخلفات المتواجدة فعلا لدى المنشأة وثمانها في حالة البيع

(٢) تشمل إيرادات سنوات سابقة - إشتراكات أعضاء- إيرادات بيع منتجات سلعية

جدول رقم ٨٩ - حركة المخزون بالمنشآت العلاجية التي ليس بها عيادات داخلية في القطاع الخاص بالمحافظات عام ٢٠١٣

القيمة بالآلاف جنيه

المحافظات	عدد المستشفيات	أول العام							آخر العام							
		خامات رئيسية ومساعدة	بضائع مشتراه بغرض البيع	الوقود والزيوت والشحومات	مواد تعبئة وتغليف	قطع غيار ومهمات	أدوات كتابية ومطبوعات	مستلزمات أخرى	الجملة	خامات رئيسية ومساعدة	بضائع مشتراه بغرض البيع	الوقود والزيوت والشحومات	مواد تعبئة وتغليف	قطع غيار ومهمات	أدوات كتابية ومطبوعات	مستلزمات أخرى
الإجمالي العام	٤٥٤	١٣٥١	٩٧	٨	٤٣	٥١	٩٧	٢٢٦٩	١٥١٥	٩٥	٤	٣١	١٥٦	١٣٦	٤١٠	٢٣٤٧
القاهرة	١٣٠	٤٢٣	٨٨	٦	٤٣	٢٧	٣٩	٢٤١	٨٦٧	٨٩	٢	٣٠	٢٤	٢٩	١٠٥	٥١٠
الأسكندرية	٨٤	٢٤٥	٠	٠	٠	٠	١٢	١٧	٢٧٤	٠	٠	٠	٠	١٤	١١	٢٤٩
بورسعيد	٥	٠	٠	٠	٠	٠	٠	٠	٢٥٨	٠	٠	٠	٣٩	٠	٠	٢٩٧
السويس	١١	٠	٠	٠	٠	٠	٠	٠	٠	٠	٠	٠	٠	٠	٠	٠
دمياط	٣	٢	٠	٠	٠	٠	٠	٠	٣	١	٠	٠	٠	٠	٠	١
الدقهلية	٨	٣	٠	٠	٠	٠	١	٠	٤	٣	٠	٠	٠	١	٠	٤
الشرقية	٢٥	٢٥	٠	٢	١	٢	٢	٠	٣٠	٠	٢	٠	١	٣	٠	٣٣
القليوبية	١٧	٧	٠	٠	٠	٢	١	٣	١٣	٠	٣	٢	٠	٢	٣	١٢
كفر الشيخ	١	٠	٠	٠	٠	٠	٠	٢٤	٢٤	٠	٠	٠	٠	٠	٢٢	٢٢
الغربية	١٤	١٦٩	٠	٠	٠	٠	٠	٣١٠	٤٨٣	١٧٠	٠	٠	٠	٢	٢٢٥	٤٠٠
المنوفية	١٢	٢	٠	٠	٠	٠	٠	٠	٢	١	٠	٠	٠	٠	٠	١
البحيرة	١٧	٣	٠	٠	٠	٠	٠	٠	٣	٤	٠	٠	٠	٠	٠	٤
الإسماعيلية	٧	١	٠	٠	٠	٠	٠	٠	١	١٤	٠	١	٠	١	٣	١٩
الجيزة	٤٧	٤٦٢	٩	٠	١٦	٣٣	٢٦	٥٤٦	٥٦٧	٦	٠	٠	٨٧	٨١	٤٠	٧٨١

تابع جدول رقم ٨٩ - حركة المخزون بالمنشآت العلاجية التي ليس بها عيادات داخلية فى القطاع الخاص بالمحافظات عام ٢٠١٣

القيمة بالآلاف جنيه

المحافظات	عدد المستشفيات	أول العام							آخر العام									
		الجملة	مستلزمات أخرى	أدوات كتابية ومطبوعات	قطع غير مهمات	مواد تعبئة وتغليف	الوقود والزيوت والشحومات	بضائع مشتركه بغرض البيع	خامات رئيسية ومساعدة	الجملة	مستلزمات أخرى	أدوات كتابية ومطبوعات	قطع غير مهمات	مواد تعبئة وتغليف	الوقود والزيوت والشحومات	بضائع مشتركه بغرض البيع	خامات رئيسية ومساعدة	
بنى سويف	٦	٥	٠	٠	٠	٠	٠	٠	٠	٠	٠	٠	٠	٠	٠	٠	٠	٠
الفيوم	١٠	١	٠	٢	٢	٠	٠	٠	٠	٠	٠	٠	٠	٠	٠	٠	٠	٠
المنيا	٧	٢	٠	٠	٠	٠	٠	٠	٠	٠	٠	٠	٠	٠	٠	٠	٠	٠
أسيوط	١٢	٠	٠	٠	٠	٠	٠	٠	٠	٠	٠	٠	٠	٠	٠	٠	٠	٠
سوهاج	٨	١	٠	٠	٠	٠	٠	٠	٠	٠	٠	٠	٠	٠	٠	٠	٠	٠
قنا	٥	٠	٠	٠	٠	٠	٠	٠	٠	٠	٠	٠	٠	٠	٠	٠	٠	٠
أسوان	١١	٠	٠	٠	٠	٠	٠	٠	٠	٠	٠	٠	٠	٠	٠	٠	٠	٠
الأقصر	٥	٠	٠	٠	٠	٠	٠	٠	٠	٠	٠	٠	٠	٠	٠	٠	٠	٠
البحر الأحمر	١	٠	٠	٠	٠	٠	٠	٠	٠	٠	٠	٠	٠	٠	٠	٠	٠	٠
الوادى الجديد	١	٠	٠	٠	٠	٠	٠	٠	٠	٠	٠	٠	٠	٠	٠	٠	٠	٠
شمال سيناء	٧	٠	٠	٠	٠	٠	٠	٠	٠	٠	٠	٠	٠	٠	٠	٠	٠	٠

جدول رقم ٩٠ - حركة الاصول الثابتة بالمنشآت العلاجية التي ليس بها عيادة داخلية بالقطاع الخاص بالمحافظات عام ٢٠١٣

القيمة بالالف جنيه

المحافظات	عدد المنشآت العلاجية	القيمة الصافية للاصل فى أول العام	قيمة الاضافات على الاصل خلال العام (١)		القيمة الصافية للاصل آخر العام (٣)	اهلاك العام
			مستوردة (٢)	محلية		
الإجمالى العام	٤٥٤	١٩٤٠٨٠	٢٣٦	١٣٨١٢	١٨٨٠٨٨	١٩٥٨٩
القاهرة	١٣٠	٥١٠٢٠	٧٩	٩١٢٨	٥٢٦٨٤	٧٥٣٨
الأسكندرية	٨٤	٢١٢٦٩	٦٠	٤٦٧	١٩٦٧٨	١٧٩٩
بورسعيد	٥	٦١٩	٠	٢	٥٥٦	٦٥
السويس	١١	٣٠٣٨	٠	٠	٢٨٦٠	١٧٨
دمياط	٣	٥٩٦	٠	٠	٥٧٢	٢٤
الدقهلية	٨	٢٧٨٤	٠	٠	٢٦٤٣	١٤١
الشرقية	٢٥	٨٩١١	٠	٠	٧٢٧٣	١٦٣٨
القليوبية	١٧	٥٠٧٦	٠	٠	٤٩٢٩	١٤٧
كفر الشيخ	١	٥٥٢	٠	٠	٥٠٧	٤٥
الغربية	١٤	١١٣٣٨	٠	١٧	١٠٨٩٠	٤٦٥
المنوفية	١٢	٣٥٦٩	٣٢	٠	٣٤٧٣	١١٢
البحيرة	١٧	٦٤٥٥	٠	٠	٥٩١٧	٥٣٨
الإسماعيلية	٧	٤٦٨٧	٠	٣	٤٥٢٥	١٥١
الجيزة	٤٧	٥٤٥٠١	٦٥	٤١٢٧	٥٢٥٥٣	٦٠٤٣
بنى سويف	٦	٢٤٣٤	٠	٣	٢٤٠٨	٢٩
الفيوم	١٠	٩٦٩٧	٠	٢٠	٩٣٥٥	٣٦٢

جدول رقم ٩٠ - حركة الاصول الثابتة بالمنشآت العلاجية التي ليس بها عيادة داخلية بالقطاع الخاص بالمحافظات عام ٢٠١٣

القيمة بالالف جنيه

المحافظات	عدد المنشآت العلاجية	القيمة الصافية للاصل فى اول العام	قيمة الاضافات على الاصل خلال العام (١)		قيمة الاستبعادات خلال العام	اهلاك العام	القيمة الصافية للاصل آخر العام (٣)
			مستوردة (٢)	محلية			
المنيا	٧	١١٦٥	٠	٠	٠	٢٤	١١٤١
أسيوط	١٢	١٩٥٩	٠	٢٠	٠	١٠١	١٨٧٨
سوهاج	٨	٣٩٣	٠	٠	٠	٣٦	٣٥٧
قنا	٥	٥٩١	٠	٢	٠	٢٣	٥٧٠
أسوان	١١	١٦١٦	٠	٢٣	٠	٢٨	١٦١١
الأقصر	٥	١٠٤١	٠	٠	٠	٣٣	١٠٠٨
البحر الأحمر	١	٠	٠	٠	٠	٠	٠
الوادى الجديد	١	٢١٣	٠	٠	٠	٣٦	١٧٧
شمال سيناء	٧	٥٥٦	٠	٠	٠	٣٣	٥٢٣

(١) قيمة الإضافات وتشمل الإضافات المشتراه أو المنتجة ذاتيا

(٢) بمعرفة المنشأة أو بمعرفة الغير

(٣) القيمة الصافية للاصل آخر العام = القيمة الصافية للاصل فى اول العام + قيمة الإضافات على الاصل خلال العام - الإستبعادات - أهلاك العام

جدول رقم ٩١ - حركة الاصول والخصوم المالية بالمنشآت العلاجية التي ليس بها عيادة داخلية فى القطاع الخاص بالمحافظات عن عام ٢٠١٣

القيمة بالآلاف جنيه

التزامات أخرى	الخصوم				الاصول				عدد المنشآت العلاجية	المحافظات
	داننون (عملاء)	اوراق مالية (كمبيالات)	قروض طويلة وقصيرة الاجل	حقوق الشركاء	اصول مالية أخرى	ارصدة نقدية لدى البنوك والصندوق	اوراق مالية (اسهم وسندات)	مدينون (عملاء)		
٢٧٢٢	٢٧٦٨	٦٣	١٧٩	٤٠١٣٠	٩٩٨٣	٢٦٤٨٧	٣٨٢	٢٠٢٦	٤٥٤	الإجمالى العام
١٨٣٢	١٧١١	.	١٧٩	٢٥٥٣١	٥٦٠	١٦٠٢٨	.	٨٣٣	١٣٠	القاهرة
٣٣٥	٩٤٣	.	.	٣٤٦٩	١٢٤٨	١٧٣٢	.	٩٩١	٨٤	الأسكندرية
.	٢١	.	.	٥	بورسعيد
.	١١	السويس
.	.	.	.	٤١	.	٤١	.	١	٣	دمياط
.	٢	.	.	١٣٦	١٤	٢٣٣	.	.	٨	الدقهلية
.	.	.	.	٢١٠٠	٥	١٧٥٥	.	.	٢٥	الشرقية
٧	٦	.	.	٢٧٨	.	٢٨	.	.	١٧	القليوبية
.	٢٠	.	.	١	كفر الشيخ
.	.	٤٥	.	٢٩٤٦	.	٣١٦٢	.	١١٥	١٤	الغربية
٤٨٥	٣	.	.	١٣٠	٧٥٠٧	١٧٤	.	.	١٢	المنوفية
٤٩	٨	١٨	.	٢٣	.	٥	.	٩	١٧	البحيرة
.	٧٠	٤٤٣	.	.	٧	الإسماعيلية
.	.	.	.	٤٩٥٧	١	٢٥٢٢	٨٢	.	٤٧	الجيزة
.	.	.	.	١٢	.	٩	.	.	٦	بنى سويف

تابع جدول رقم ٩١ - حركة الاصول والخصوم المالية بالمنشآت العلاجية التي ليس بها عيادة داخلية فى القطاع الخاص بالمحافظات عن عام ٢٠١٣

القيمة بالآلاف جنيه

التزامات أخرى	الخصوم				الاصول				عدد المنشآت العلاجية	المحافظات
	دائنون (عملاء)	اوراق مالية (كمبيالات)	قروض طويلة وقصيرة الاجل	حقوق الشركاء	اصول مالية أخرى	ارصدة نقدية لدى البنوك والصندوق	اوراق مالية (اسهم وسندات)	مدينون (عملاء)		
.	١٠	الفيوم
.	.	.	.	٨٥	.	٩٥	.	.	٧	المنيا
.	٦٣	٣٠٠	.	١٢	أسيوط
.	١٠٣	.	.	٨	سوهاج
.	٥	قنا
.	١١	أسوان
.	٥	الأقصر
.	١	البحر الأحمر
.	١	الوادى الجديد
١٤	٢٥	.	.	٤٢٢	٦٤٨	٥٣	.	٧٧	٧	شمال سيناء

جدول رقم ٩٢ - قيمة مشروعات تحت التنفيذ بالمنشآت العلاجية التي ليس بها عيادة داخلية
في القطاع الخاص بالمحافظات عن عام ٢٠١٣

القيمة بالالف جنيه

المحافظات	عدد المنشآت العلاجية	قيمة الرصيد أول العام	قيمة الاضافات خلال العام	قيمة أصول تكاملت ومعدة للإنتاج خلال العام	قيمة الرصيد آخر العام
الإجمالي العام	٤٥٤	٦٠٩	١٤	.	٦٢٣
القاهرة	١٣٠	٥٣٧	.	.	٥٣٧
الأسكندرية	٨٤
بورسعيد	٥
السويس	١١
دمياط	٣
الدقهلية	٨
الشرقية	٢٥	٧٢	١٤	.	٨٦
القليوبية	١٧
كفر الشيخ	١
الغربية	١٤
المنوفية	١٢
البحيرة	١٧

تابع جدول رقم ٩٢ - قيمة مشروعات تحت التنفيذ بالمنشآت العلاجية التي ليس بها عيادة داخلية
فى القطاع الخاص بالمحافظات عن عام ٢٠١٣

القيمة بالالف جنيه

المحافظات	عدد المنشآت العلاجية	قيمة الرصيد أول العام	قيمة الاضافات خلال العام	قيمة أصول تكاملت ومعدة للانتاج خلال العام	قيمة الرصيد آخر العام
الإسماعيلية	٧
الجيزة	٤٧
بنى سويف	٦
الفيوم	١٠
المنيا	٧
أسيوط	١٢
سوهاج	٨
قنا	٥
أسوان	١١
الأقصر	٥
البحر الأحمر	١
الوادى الجديد	١
شمال سيناء	٧

**الباب الرابع
التأمين الصحى**

جدول رقم - ٩٣ - عدد وحدات واسرة الهيئة العامة للتأمين الصحي حسب نوع الوحدة عام ٢٠١٣

وحدات ريفية	عيادات الاسنان			عيادات الطلاب				عيادات تابعة للهيئة		مراكز اصابات العمل	جراحات اليوم الواحد	وحدات باسرة		البيان
	تركيبات	طلاب مدارس	منتفعين	وحدات ثنائية	وحدات ثلاثية	ممارس بالمدرسة	عيادات شاملة	عيادة ممارس بالمنشأة	عيادة شاملة			الاسرة	مستشفيات	
٣٢٨٩	٦٠	٣٦٩	٢٣٣	٤١٧	١٨٦	٧٦٧٧	١٢٣	٧٦٤	٢٩٦	٧٢	٢٧	٨٨٦٩	٤٠	الأجمالي العام

جدول رقم ٩٤ - تطور عدد المؤمن عليهم صحياً

خلال الفترة (١٩٨٩/١٩٩٠ - ٢٠١٢/٢٠١٣)

معدل التغير %	تطوير عدد المؤمن عليهم صحياً (بالألف)	البيان
		السنوات
—	٤٣٥٩	١٩٩٠ / ٨٩
٥,٧	٤٦٠٦	١٩٩١ / ٩٠
٦,٣	٤٨٩٥	١٩٩٢ / ٩١
٤,٥	٥١١٦	١٩٩٣ / ٩٢
٧,٧	٥٥٠٨	١٩٩٤ / ٩٣
٦,٢	٥٨٥١	١٩٩٥ / ٩٤
٦,٣	٦٢٢١	١٩٩٦ / ٩٥
٤,٨	٦٥٢٠	١٩٩٧ / ٩٦
٥	٦٨٤٣	١٩٩٨ / ٩٧
٥,١	٧١٩٣	١٩٩٩ / ٩٨
٥,١	٧٥٥٨	٢٠٠٠ / ٩٩
٦,٣	٨٠٣٤	٢٠٠١ / ٢٠٠٠
٤,٢	٨٣٧٠	٢٠٠٢ / ٢٠٠١
٤,٨	٨٧٦٩	٢٠٠٣ / ٢٠٠٢
٣,٨	٩١٠٦	٢٠٠٤ / ٢٠٠٣
٣٠٥,٦	٣٦٩٣٢	٢٠٠٥ / ٢٠٠٤
٦	٣٩١٤٩	٢٠٠٦ / ٢٠٠٥
(٠,٨)	٣٨٨١٧	٢٠٠٧ / ٢٠٠٦
٥,٨	٤١٠٧٣	٢٠٠٨ / ٢٠٠٧
٤,٢	٤٢٧٩٤	٢٠٠٩ / ٢٠٠٨
٥,٢	٤٥٠٠٤	٢٠١٠ / ٢٠٠٩
١,٠	٤٥٤٥٤	٢٠١١/٢٠١٠
٣,١	٤٦٨٧٦	٢٠١٢/٢٠١١
٣,٨	٤٨٦٧٨	٢٠١٣/٢٠١٢

القسم الثاني
العلاج على نفقة الدولة بالخارج والداخل

جدول رقم - ٩٥ -

التوزيع العددي والنسبي للمرضى الذين تم علاجهم بالخارج والداخل

على نفقة الدولة وتكاليف علاجهم خلال الفترة (٢٠٠٤-٢٠١٣)

تكاليف العلاج (بالألف جنيهه)			عدد المرضى			البيان السنوات
الإجمالي	الداخل	الخارج	الإجمالي	الداخل	الخارج	
١٦٦٣٨٦١	١٦٤٤١٧٤	١٩٦٨٧	١١٥٦١٣٩	١١٥٥٨٩٩	٢٤٠	٢٠٠٤
١٠٠	٩٨,٨	١,٢	١٠٠	٩٩,٩	=	%
١٦٣٧٠١٣	١٦٢٥٠٤٥	١١٩٦٨	١٢٦٥٥٣٨	١٢٦٥٣٨٩	١٤٩	٢٠٠٥
١٠٠	٩٩,٣	٠,٧	١٠٠	٩٩,٩	=	%
١٧٦٧٤٩٧	١٧٤٤٩٤١	٢٢٥٥٦	١٤٢٠٢٧٠	١٤٢٠٠٥٦	٢١٤	٢٠٠٦
١٠٠	٩٨,٨	١,٢	١٠٠	٩٩,٩	=	%
٢٠٦٥٠٧٢	٢٠٢٩٦٦٥	٣٥٤٠٧	١٦٠٢٥٤٥	١٦٠٢٢٦٠	٢٨٥	٢٠٠٧
١٠٠	٩٨,٣	١,٧	١٠٠	٩٩,٩	=	%
٢٥٠٩٦٥٦	٢٤٧٦٦٠٩	٣٣٠٤٧	١٦٨١٤٩٦	١٦٨١٢٥١	٢٤٥	٢٠٠٨
١٠٠	٩٨,٧	١,٣	١٠٠	٩٩,٩	=	%
٣٩٤٥٤٤١	٣٩١٧٥٧٦	٢٧٨٦٥	٢١٥٥٦٩٢	٢١٥٥٤٥٢	٢٤٠	٢٠٠٩
١٠٠	٩٩,٣	٠,٧	١٠٠	٩٩,٩	=	%
٢٠٠٦٧٤٥	١٩٨٥٩١٥	٢٠٨٣٠	١٢١٧٤٣٣	١٢١٧٢٨٤	١٤٩	٢٠١٠
١٠٠	٩٩,٠	١,٠	١٠٠	٩٩,٩	=	%
٢٠٦٣٦٢٤	٢٠٥٩٦٥٠	٣٩٧٤	١١٩٨١٣٧	١١٩٨٠٩١	٤٦	٢٠١١
١٠٠	٩٩,٨	٠,٢	١٠٠	٩٩,٩	=	%
٢٦٢٧٧٢٩	٢٦٢٤٢٩٤	٣٤٣٥	١٤٢٨٤٧٥	١٤٢٨٤٣٣	٤٢	٢٠١٢
١٠٠	٩٩,٩	٠,١	١٠٠	٩٩,٩	=	%
٢٩٦١٩٣٥	٢٩٥٩٥١٢	٢٤٢٣	١٦١٥٢٥٠	١٦١٥٢٢٥	٢٥	٢٠١٣
١٠٠	٩٩,٩	٠,١	١٠٠	٩٩,٩	=	%

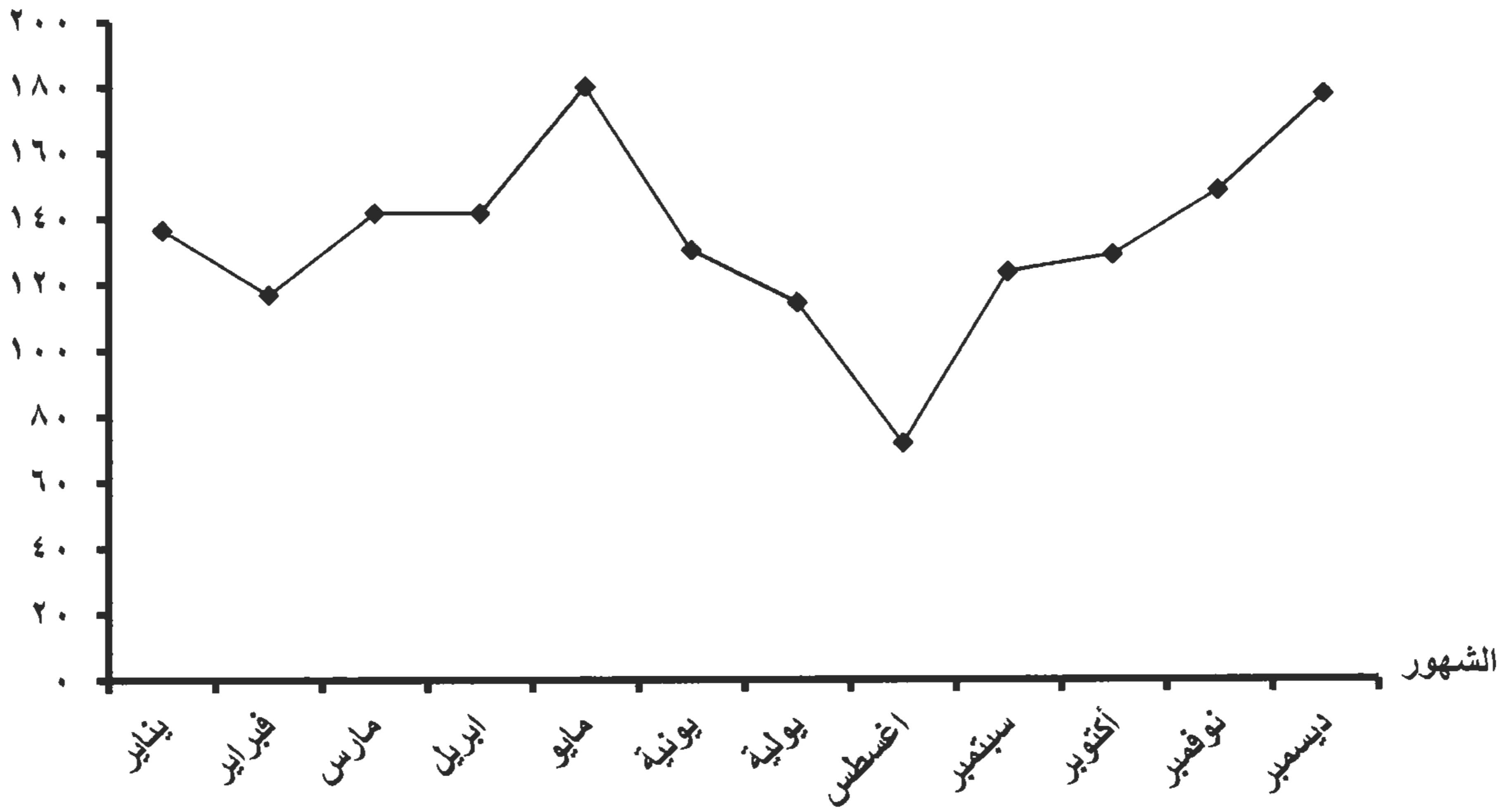
جدول رقم - ٩٦ -

التوزيع العددي والنسبي للمرضى الذين تم علاجهم بالخارج والداخل

على نفقة الدولة وتكاليف علاجهم موزعاً على الشهور عام ٢٠١٣

تكاليف العلاج (بالآلاف جنيهه)		عدد المرضى		البيان الشهور
%	قيمة	%	عدد	
٧,٩	٢٣٣٤٢٤	٨,٤	١٣٦٦٥٦	يناير
٧,٩	٢٣٢٩٧٣	٧,٢	١١٧٠٥١	فبراير
٨,٧	٢٥٩٠٣٥	٨,٨	١٤١٩٢٣	مارس
٨,٤	٢٥٠٤٥٠	٨,٨	١٤١٨٦٢	ابريل
٩,٠	٢٦٥٤٠٤	١١,٢	١٨٠٣٥٧	مايو
٩,١	٢٦٩٧٤٥	٨,١	١٣٠٦٠٨	يونية
٧,٧	٢٢٦٩٩٣	٧,١	١١٤٧٣٧	يولية
٥,٤	١٥٩٨٣١	٤,٥	٧٢١٢١	اغسطس
٨,٥	٢٥٢٤٧٤	٧,٧	١٢٤٠١٢	سبتمبر
٧,٩	٢٣٣٩٠٥	٨,٠	١٢٩١٩٥	أكتوبر
٩,٠	٢٦٥٩٨٩	٩,٢	١٤٨٧٥٢	نوفمبر
١٠,٥	٣١١٧١٢	١١,٠	١٧٧٩٧٦	ديسمبر

عدد المرضى بالآلاف



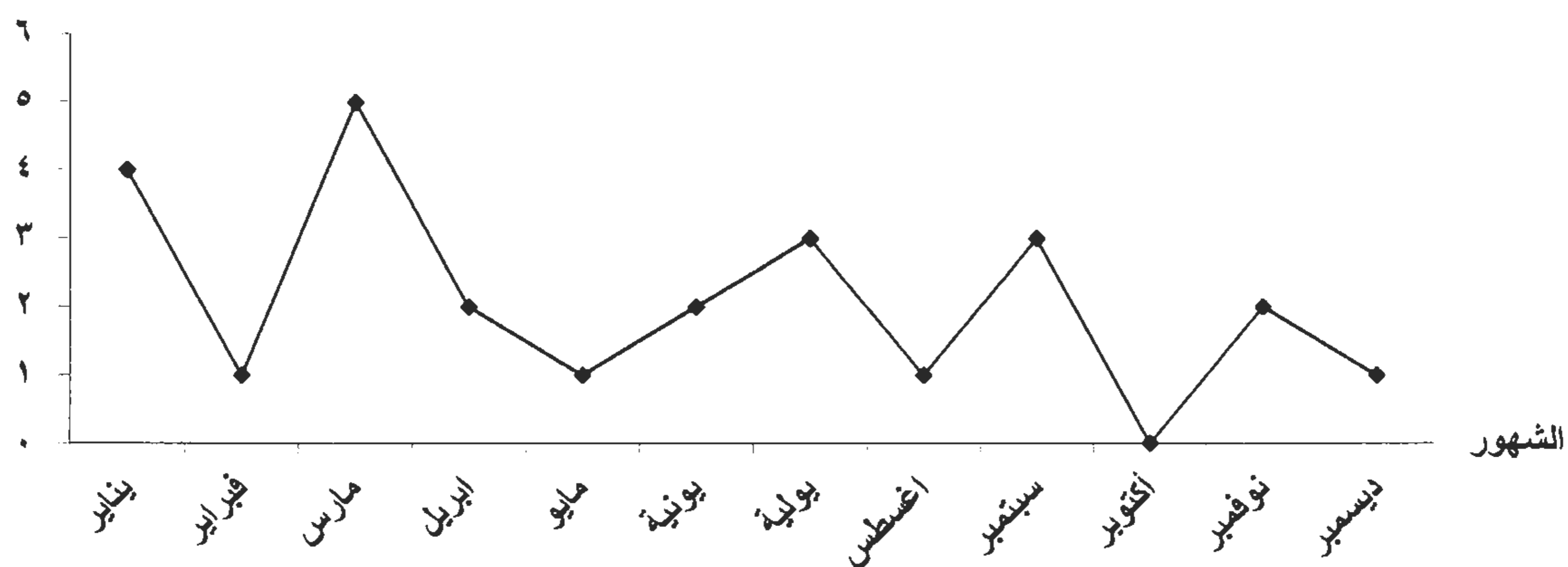
جدول رقم - ٩٧ -

التوزيع العددي و النسبي للمرضى الذين تم علاجهم بالخارج

على نفقة الدولة ومرافقيهم وتكاليف العلاج وبدل ونفقات السفر ومتوسطاتهم موزعاً على الشهور عام ٢٠١٣

متوسط بدل ونفقات السفر للمريض والمرافق (بالآلف جنيهه)	متوسط تكلفة علاج المريض (بالآلف جنيهه)	تكاليف العلاج (بالآلف جنيهه)				عدد مرافقين	عدد المرضى		البيان الشهور
		٠/١	الاجمالي	بدل ونفقات السفر	المبالغ المعتمدة		٠/١	عدد	
١٧	٧٨	١٦,١	٣٩٨	٨٧	٣١١	١	١٦	٤	يناير
١٧	٨١	٤,٨	١١٦	٣٥	٨١	١	٤	١	فبراير
١٧	٣٨	١١,٤	٢٧٥	٨٦	١٨٩	—	٢٠	٥	مارس
١٧	٧٧	٨,٥	٢٠٤	٥٠	١٥٤	١	٨	٢	ابريل
٢٠	٥٨	٤,٠	٩٧	٣٩	٥٨	١	٤	١	مايو
١٣	٥٦	٦,٢	١٥٠	٣٨	١١٢	١	٨	٢	يونية
١٨	٩٢	١٤,٤	٣٤٨	٧١	٢٧٧	١	١٢	٣	يولية
١٨	٨٤	٥,٠	١٢٠	٣٦	٨٤	١	٤	١	اغسطس
٢٥	٩١	١٥,٤	٣٧٣	١٠٠	٢٧٣	١	١٢	٣	سبتمبر
—	—	—	—	—	—	—	—	—	أكتوبر
١٨	٩١	٩,٨	٢٣٦	٥٤	١٨٢	١	٨	٢	نوفمبر
٣٥	٧١	٤,٤	١٠٦	٣٥	٧١	—	٤	١	ديسمبر
١٩	٧٢	١٠٠	٢٤٢٣	٦٣١	١٧٩٢	٩	١٠٠	٢٥	الاجمالي

عدد المرضى



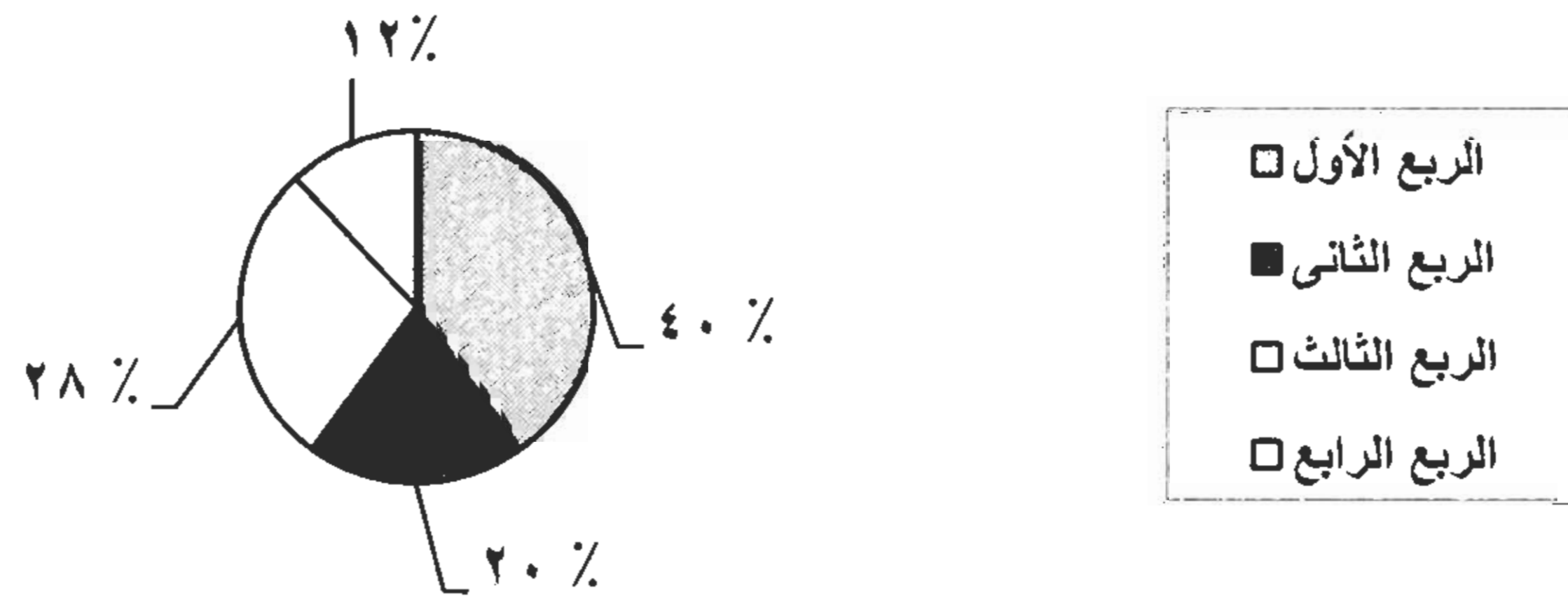
جدول رقم - ٩٨ -

التوزيع العددي والنسبي للمرضى الذين تم علاجهم بالخارج

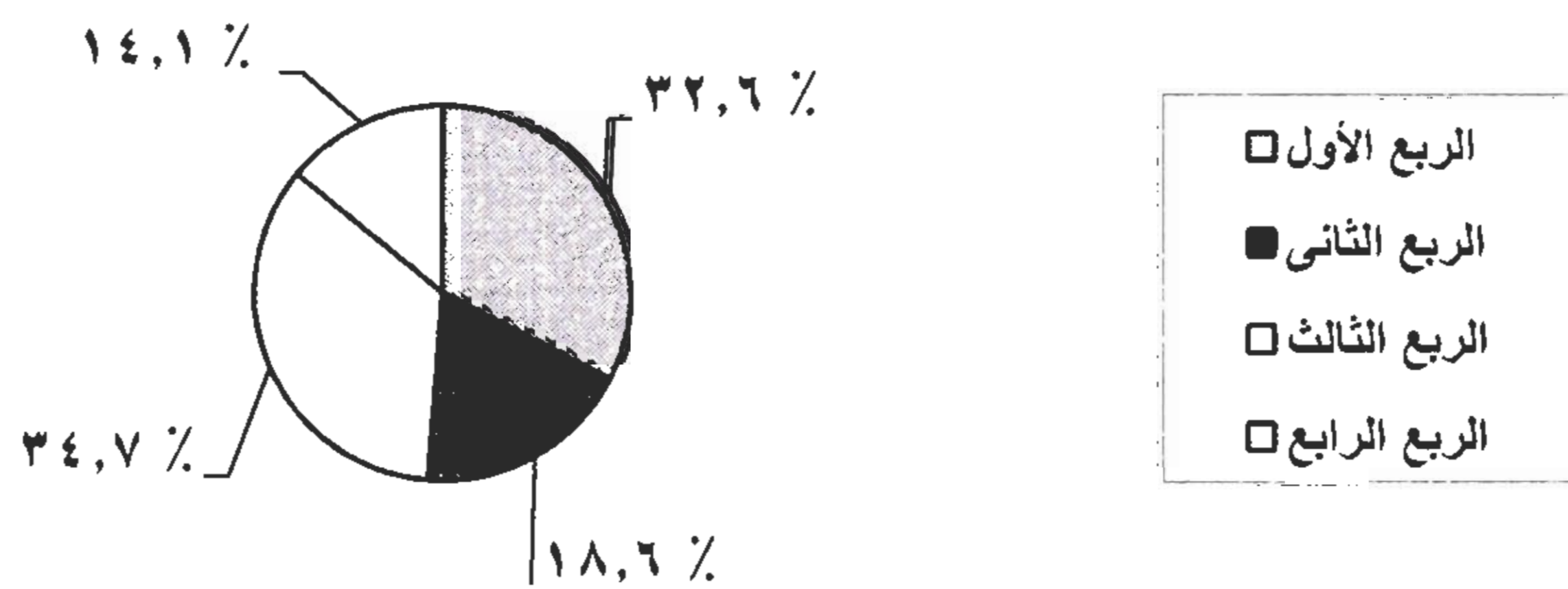
على نفقة الدولة وتكاليف علاجهم موزعاً على فترات ربع سنوية عام ٢٠١٣

البيان الشهور	عدد المرضى		تكاليف العلاج (بالألف جنيهه)				عدد المرافقين		متوسط بدل ونفقات السفر للمريض والمرافق (بالألف جنيهه)
	عدد	%	المبالغ المعتمدة للعلاج	بدل ونفقات السفر	الاجمالي	%	عدد	%	
الربع الأول	١٠	٤٠,٠	٥٨١	٢٠,٨	٧٨٩	٣٢,٦	٢	٢٢,٣	١٧
الربع الثاني	٥	٢٠,٠	٣٢٤	١٢,٧	٤٥١	١٨,٦	٣	٣٣,٣	١٦
الربع الثالث	٧	٢٨,٠	٦٣٤	٢٠,٧	٨٤١	٣٤,٧	٣	٣٣,٣	٢١
الربع الرابع	٣	١٢,٠	٢٥٣	٨,٩	٣٤٢	١٤,١	١	١١,١	٢٢
الاجمالي	٢٥	١٠٠	١٧٩٢	٦٣,١	٢٤٢٣	١٠٠	٩	١٠٠	١٩

التوزيع النسبي لعدد المرضى



التوزيع النسبي لتكاليف العلاج



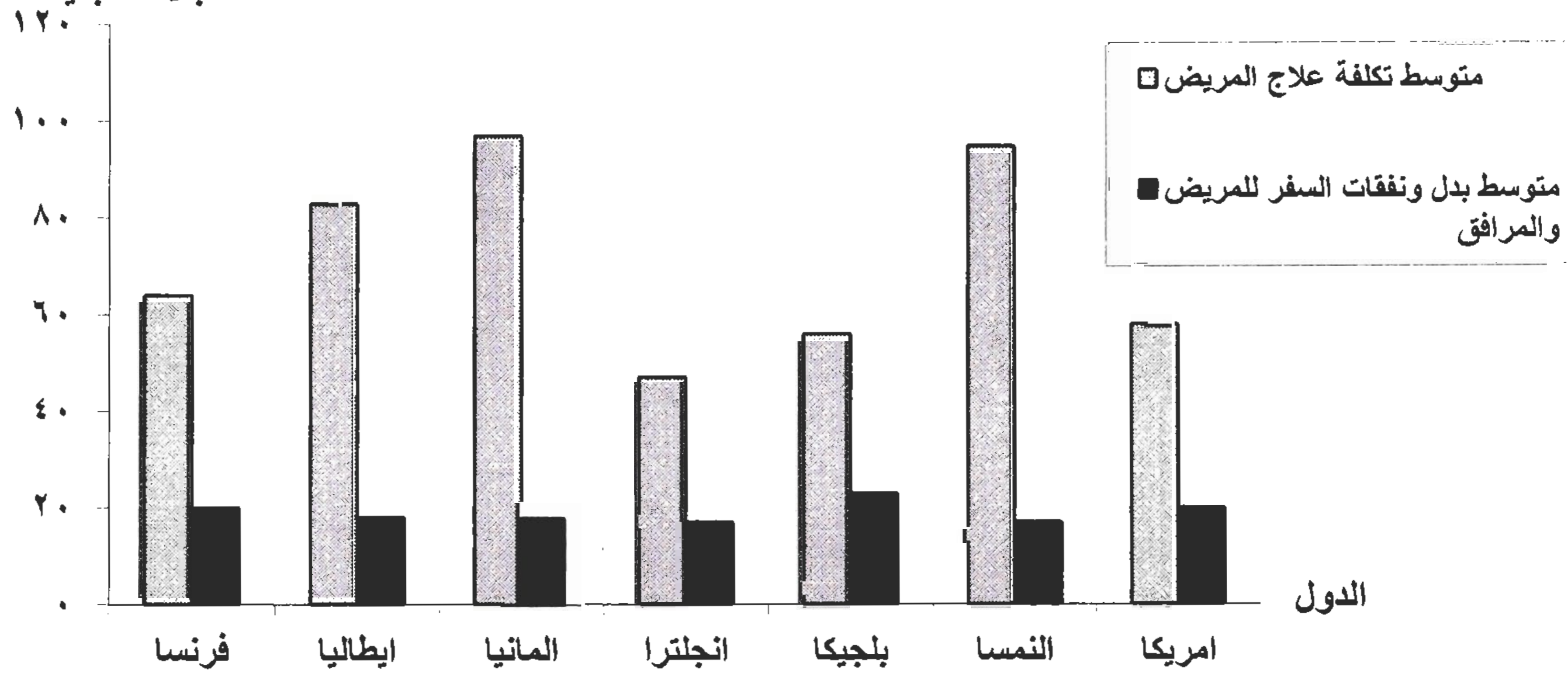
جدول رقم - ٩٩ -

التوزيع العددي والنسبي للمرضى الذين تم علاجهم بالخارج

على نفقة الدولة وتكاليف علاجهم طبقا للدول المختلفة خلال عام ٢٠١٣

متوسط بدل ونفقات السفر للمريض والمرافق (بالألف جنية)	متوسط تكلفة علاج المريض (بالألف جنية)	تكاليف العلاج (بالألف جنية)				عدد المرافقين	عدد المرضى		الدول
		%	الاجمالي	بدل ونفقات السفر	المبالغ المعتمدة للعلاج		%	عدد	
٢٠	٦٤	٢٠,٩	٥٠٦	١٢٢	٣٨٤	—	٢٤,٠	٦	فرنسا
١٨	٨٣	٢٤,٤	٥٩١	١٧٥	٤١٦	٥	٢٠,٠	٥	ايطاليا
١٨	٩٧	١٨,٩	٤٥٨	٧١	٣٨٧	—	١٦,٠	٤	المانيا
١٧	٤٧	١١,٩	٢٨٨	١٠٠	١٨٨	٢	١٦,٠	٤	انجلترا
٢٣	٥٦	١٠,٧	٢٥٩	٩٠	١٦٩	١	١٢,٠	٣	بلجيكا
١٧	٩٥	٩,٢	٢٢٤	٣٤	١٩٠	—	٨,٠	٢	النمسا
٢٠	٥٨	٤,٠	٩٧	٣٩	٥٨	١	٤,٠	١	امريكا
١٩	٧٢	١٠٠	٢٤٢٣	٦٣١	١٧٩٢	٩	١٠٠	٢٥	الاجمالي

متوسط التكلفة
بالألف جنية



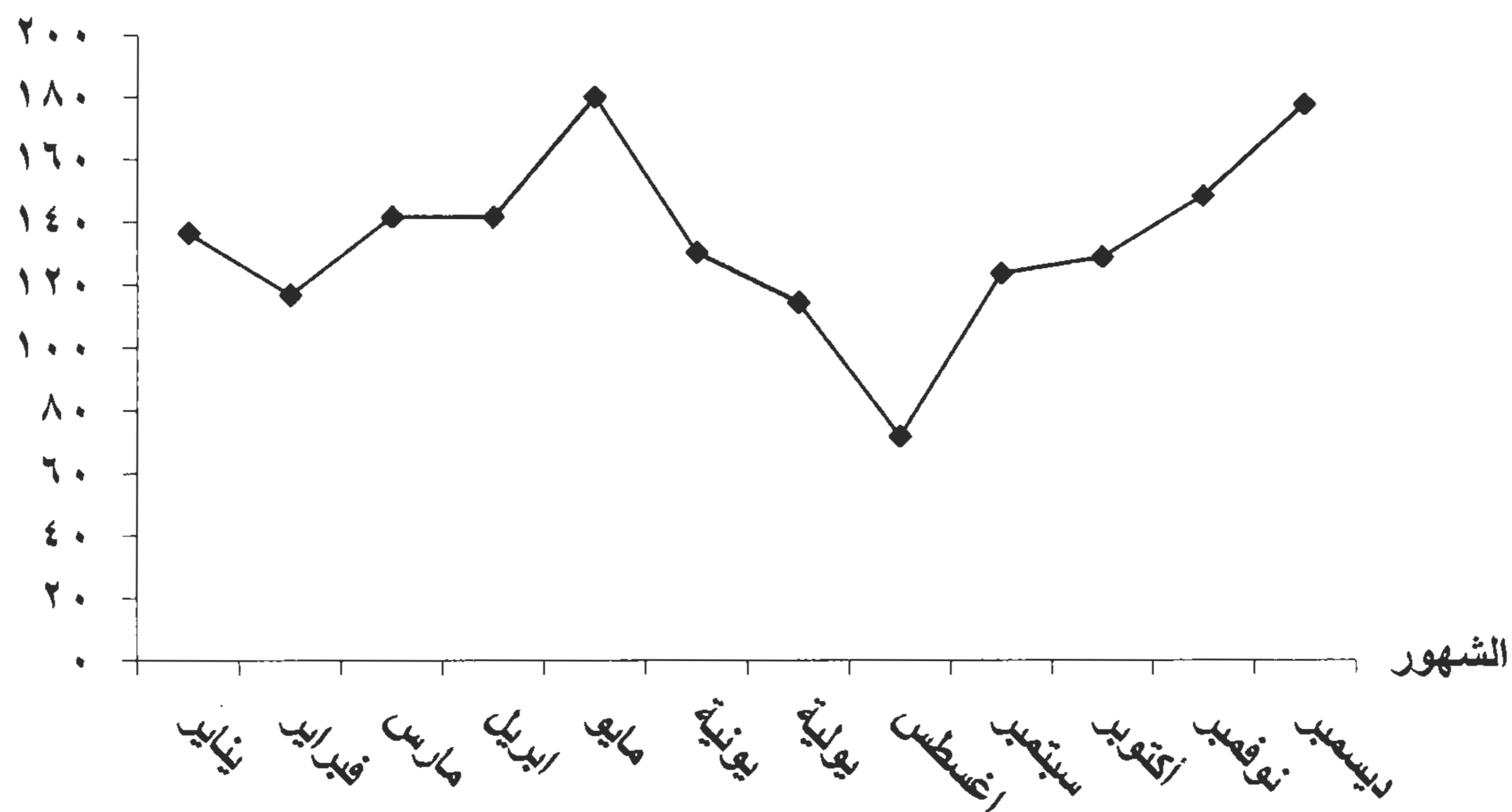
جدول رقم - ١٠٠ -

التوزيع العددي والنسبي للمرضى الذين تم علاجهم بالداخل

على نفقة الدولة وتكاليف علاجهم موزعاً على الشهور عام ٢٠١٢

متوسط تكلفة علاج المريض (بالجنيه)	تكاليف العلاج (بالآلف جنيه)		عدد المرضى		البيان الشهور
	%	قيمة	%	عدد	
١٧٠٥	٧,٩	٢٣٣٠٢٦	٨,٤	١٣٦٦٥٢	يناير
١٩٨٩	٧,٩	٢٣٢٨٥٧	٧,٢	١١٧٠٥٠	فبراير
١٨٢٣	٨,٧	٢٥٨٧٦٠	٨,٨	١٤١٩١٨	مارس
١٧٦٤	٨,٥	٢٥٠٢٤٦	٨,٨	١٤١٨٦٠	ابريل
١٤٧١	٩,٠	٢٦٥٣٠٧	١١,٢	١٨٠٣٥٦	مايو
٢٠٦٤	٩,١	٢٦٩٥٩٥	٨,١	١٣٠٦٠٦	يونية
١٩٧٥	٧,٦	٢٢٦٦٤٥	٧,١	١١٤٧٣٤	يولية
٢٢١٥	٥,٤	١٥٩٧١١	٤,٥	٧٢١٢٠	اغسطس
٢٠٣٣	٨,٥	٢٥٢١٠١	٧,٧	١٢٤٠٠٩	سبتمبر
١٨١٠	٧,٩	٢٣٣٩٠٥	٨,٠	١٢٩١٩٥	أكتوبر
١٧٨٧	٩,٠	٢٦٥٧٥٣	٩,٢	١٤٨٧٥٠	نوفمبر
١٧٥١	١٠,٥	٣١١٦٠٦	١١,٠	١٧٧٩٧٥	ديسمبر
١٨٣٢	١٠٠	٢٩٥٩٥١٢	١٠٠	١٦١٥٢٢٥	الاجمالي

عدد المرضى بالآلف

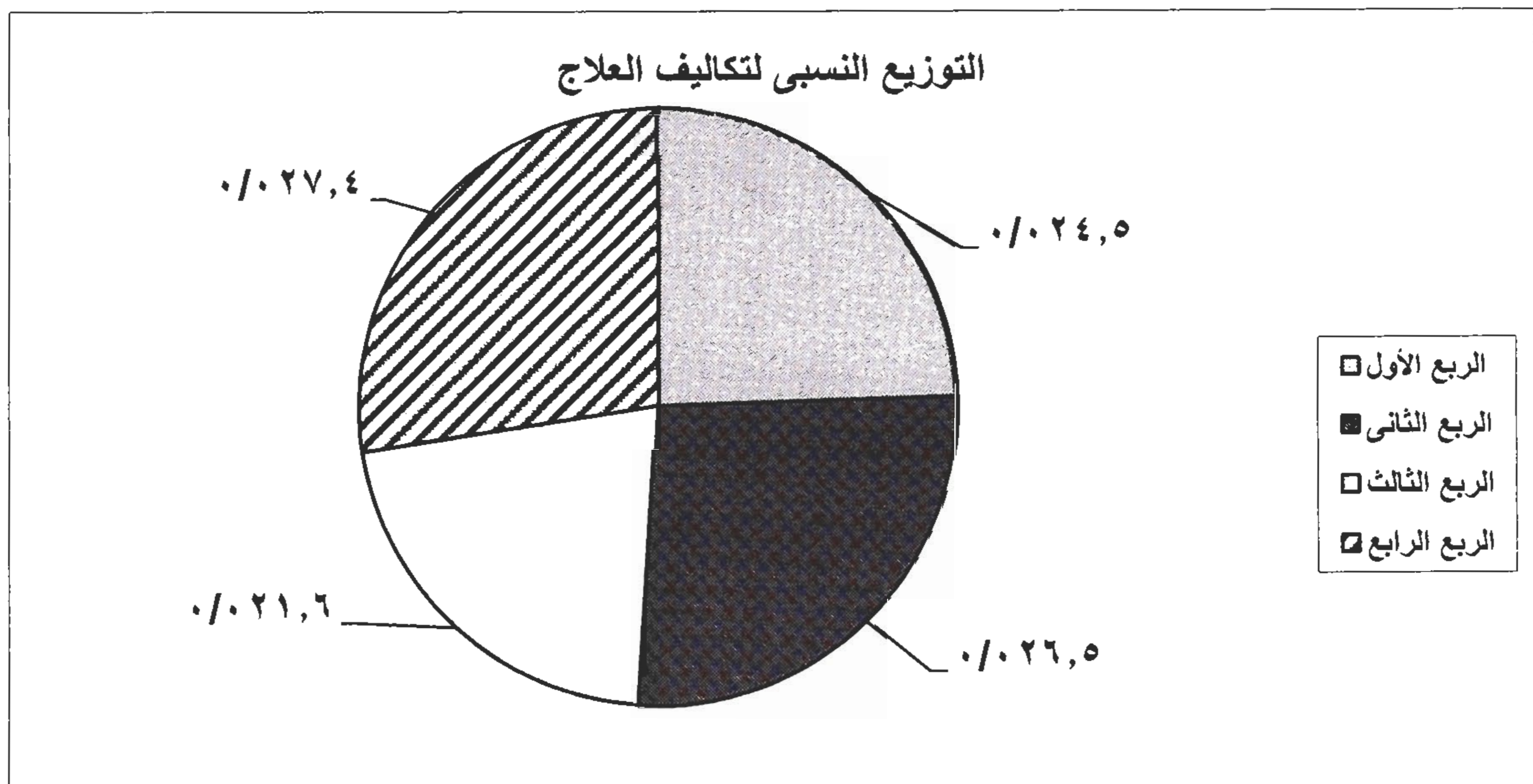
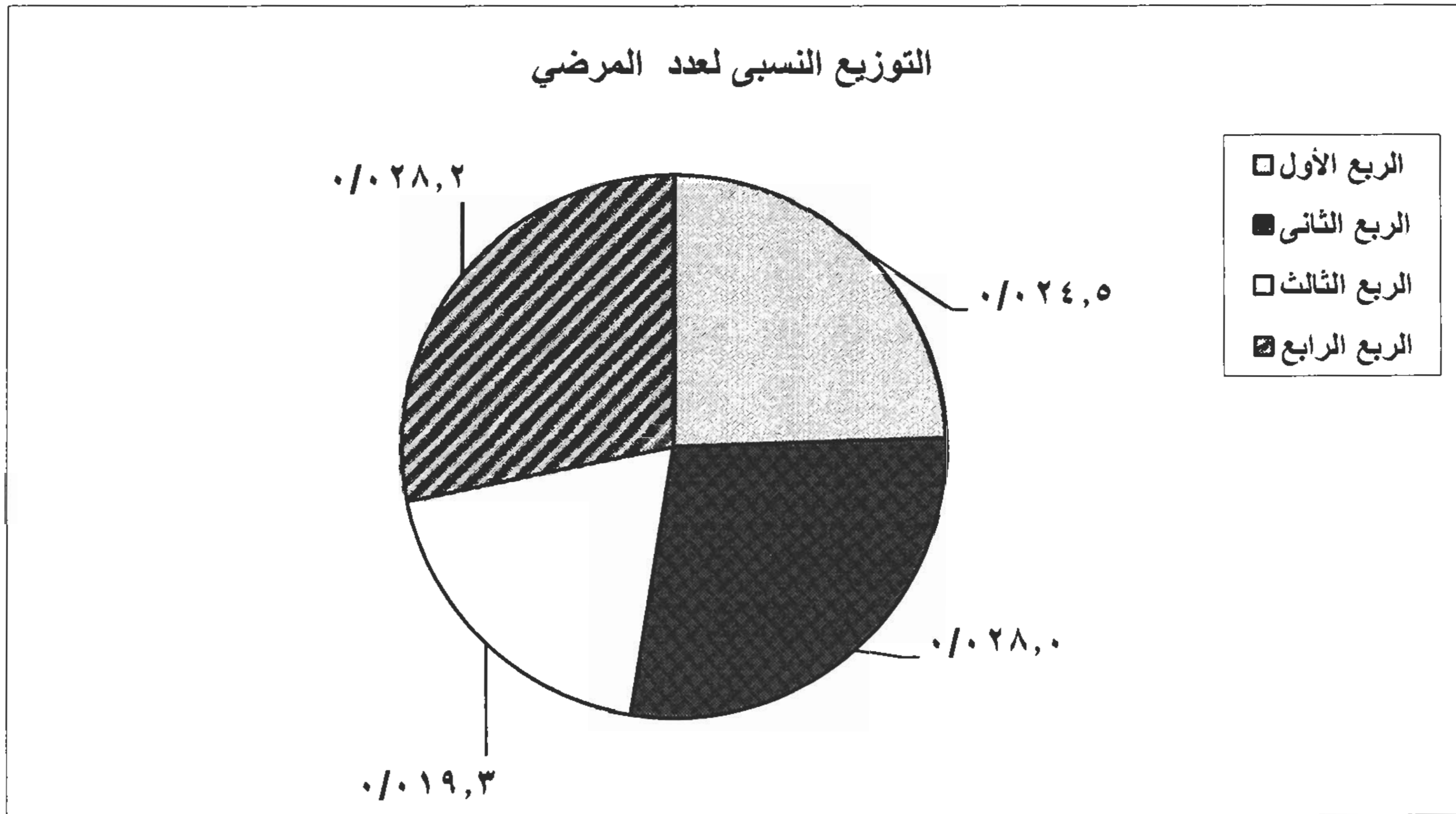


جدول رقم - ١٠١ -

التوزيع العددي والنسبي للمرضى الذين تم علاجهم بالداخل

على نفقة الدولة وتكاليف علاجهم موزعاً على فترات ربع سنوية عام ٢٠١٣

متوسط تكلفة علاج المريض (بالجنيه)	تكاليف العلاج (بالالف جنية)		عدد المرضى		البيان الشهور
	قيمة	%	عدد	%	
١٨٣٢	٧٢٤٦٤٣	٢٤,٥	٣٩٥٦٢٠	٢٤,٥	الربع الأول
١٧٣٤	٧٨٥١٤٨	٢٦,٥	٤٥٢٨٢٢	٢٨,٠	الربع الثاني
٢٠٥٤	٦٣٨٤٥٧	٢١,٦	٣١٠٨٦٣	١٩,٣	الربع الثالث
١٧٧٩	٨١١٢٦٤	٢٧,٤	٤٥٥٩٢٠	٢٨,٢	الربع الرابع
١٨٣٢	٢٩٥٩٥١٢	١٠٠	١٦١٥٢٢٥	١٠٠	الاجمالي

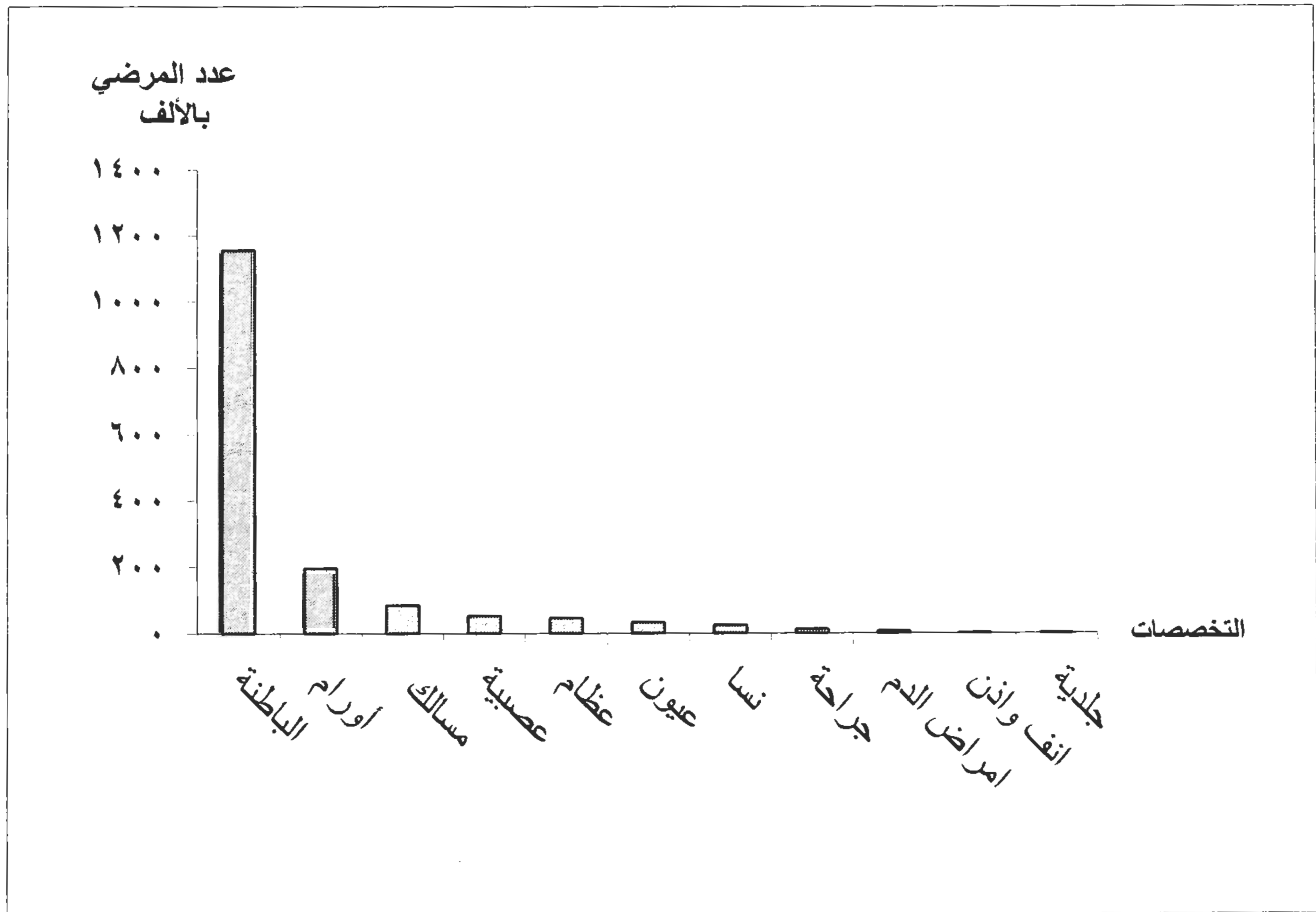


جدول رقم - ١٠٢ -

التوزيع العددي والنسبي للمرضى الذين تم علاجهم بالداخل

على نفقة الدولة وتكاليف علاجهم موزعاً على التخصصات الطبية خلال عام ٢٠١٢

البيان التخصصات	عدد المرضى		تكاليف العلاج (بالألف جنيهه)		متوسط تكلفة علاج المريض (بالجنيهه)
	عدد	%	قيمة	%	
الباطنة	١١٥٥٩٢٨	٧١,٦	١٤١١٣٠٠	٤٧,٧	١٢٢١
أورام	١٩٦٦٢٨	١٢,٢	٥٤٦٤٦٨	١٨,٥	٢٧٧٩
مسالك	٨٥٣٥٠	٥,٣	٧٢٨٠٣٣	٢٤,٦	٨٥٣٠
عصبية	٥٢٧٨٥	٣,٣	٦٣١٣١	٢,١	١١٩٦
عظام	٤٦٧٥٧	٢,٩	١٢١٧٦٩	٤,١	٢٦٠٤
عيون	٣٣٧٣٣	٢,١	٤٠٢٣٥	١,٤	١١٩٣
نسا	٢٤٤٥٦	١,٥	٦٨٣٢	٠,٢	٢٧٩
جراحة	١١٨٢٥	٠,٧	٢٣٥٥٨	٠,٨	١٩٩٢
امراض الدم	٦٤٥٥	٠,٤	١٥٣٩٤	٠,٥	٢٣٨٥
انف واذن	٩٩٨	٠,١	٢٤٦٠	٠,١	٢٤٦٥
جلدية	٣١٠	*	٣٣٢	*	١٠٧١
الاجمالي العام	١٦١٥٢٢٥	١٠٠	٢٩٥٩٥١٢	١٠٠	١٨٣٢



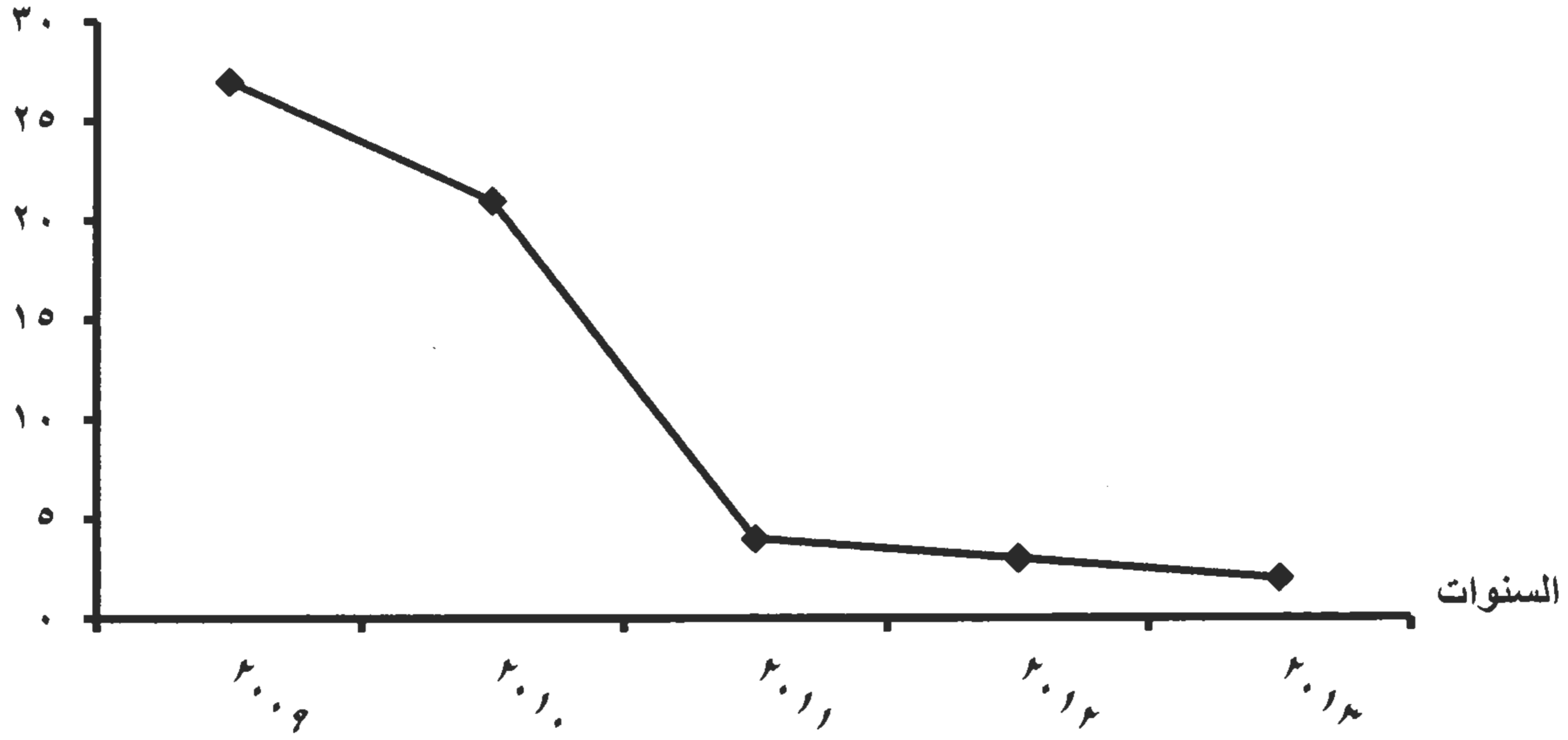
جدول - ١٠٣ -

تطور عدد المرضى الذين تم علاجهم بالخارج
على نفقة الدولة خلال الفترة من (٢٠٠٩ - ٢٠١٣)

(القيمة بالآلاف جنيهه)

متوسط تكلفة المريض	إجمالي تكاليف العلاج		إجمالي عدد المرضى		البيان السنة
	معدل التغير السنوى	القيمة	معدل التغير السنوى	العدد	
١١٦,١	(١٥,٧)	٢٧٨٦٥	(٢)	٢٤٠	٢٠٠٩
١٣٩,٧	(٢٥,٢)	٢٠٨٣٠	(٣٧,٩)	١٤٩	٢٠١٠
٨٦,٣	(٨٠,٩)	٣٩٧٤	(٦٩,١)	٤٦	٢٠١١
٨١,٧	(١٣,٦)	٣٤٣٥	(٨,٧)	٤٢	٢٠١٢
٩٦,٩	(٢٩,٥)	٢٤٢٣	(٤٠,٥)	٢٥	٢٠١٣

اجمالي تكاليف العلاج بالمليون جنيهه

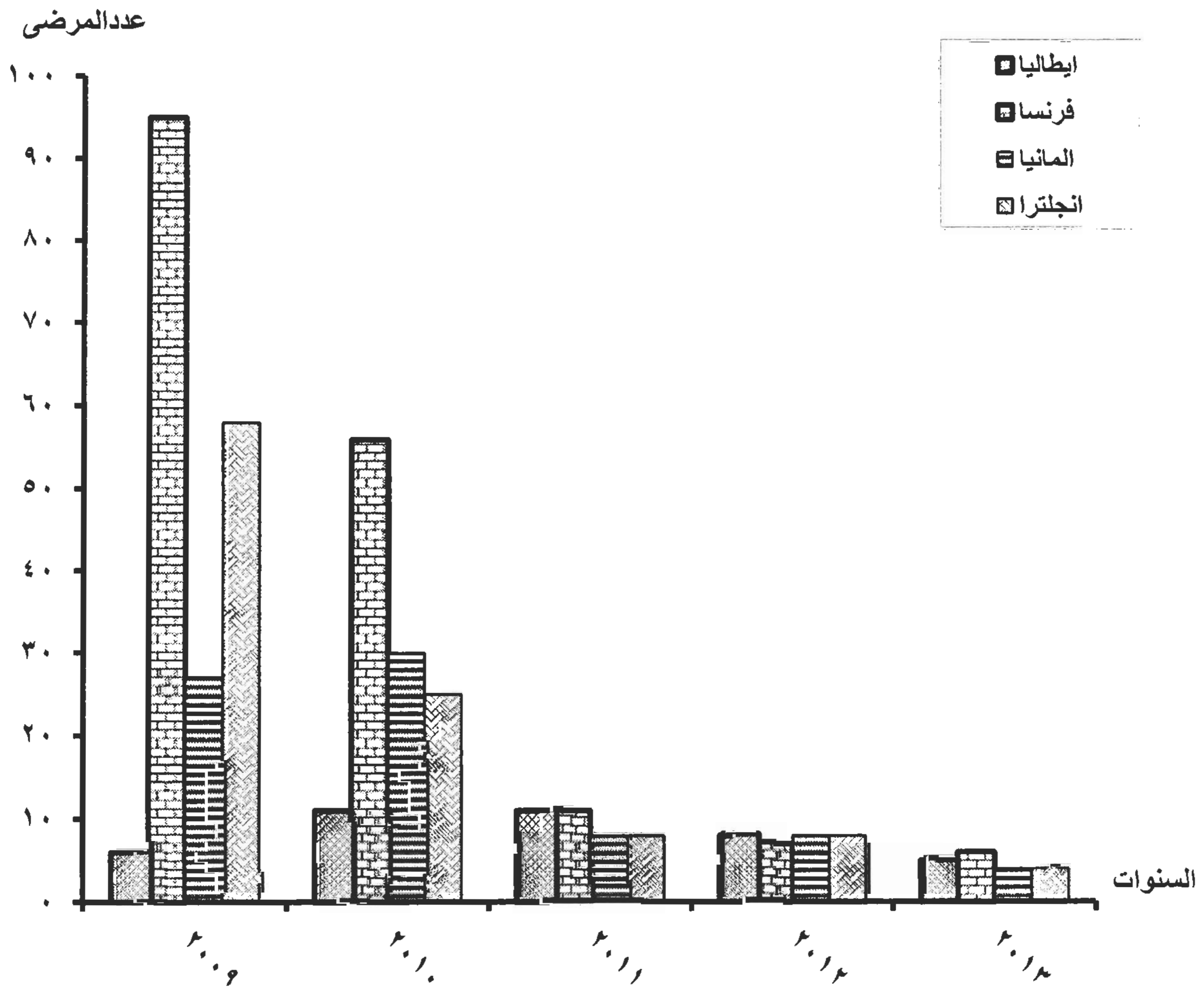


جدول - ١٠٤ -

تطور عدد المرضى الذين تم علاجهم بالخارج
على نفقة الدولة وتكاليف علاجهم لأهم الدول خلال الفترة من (٢٠٠٩ - ٢٠١٣)

(القيمة بالآلاف جنيهه)

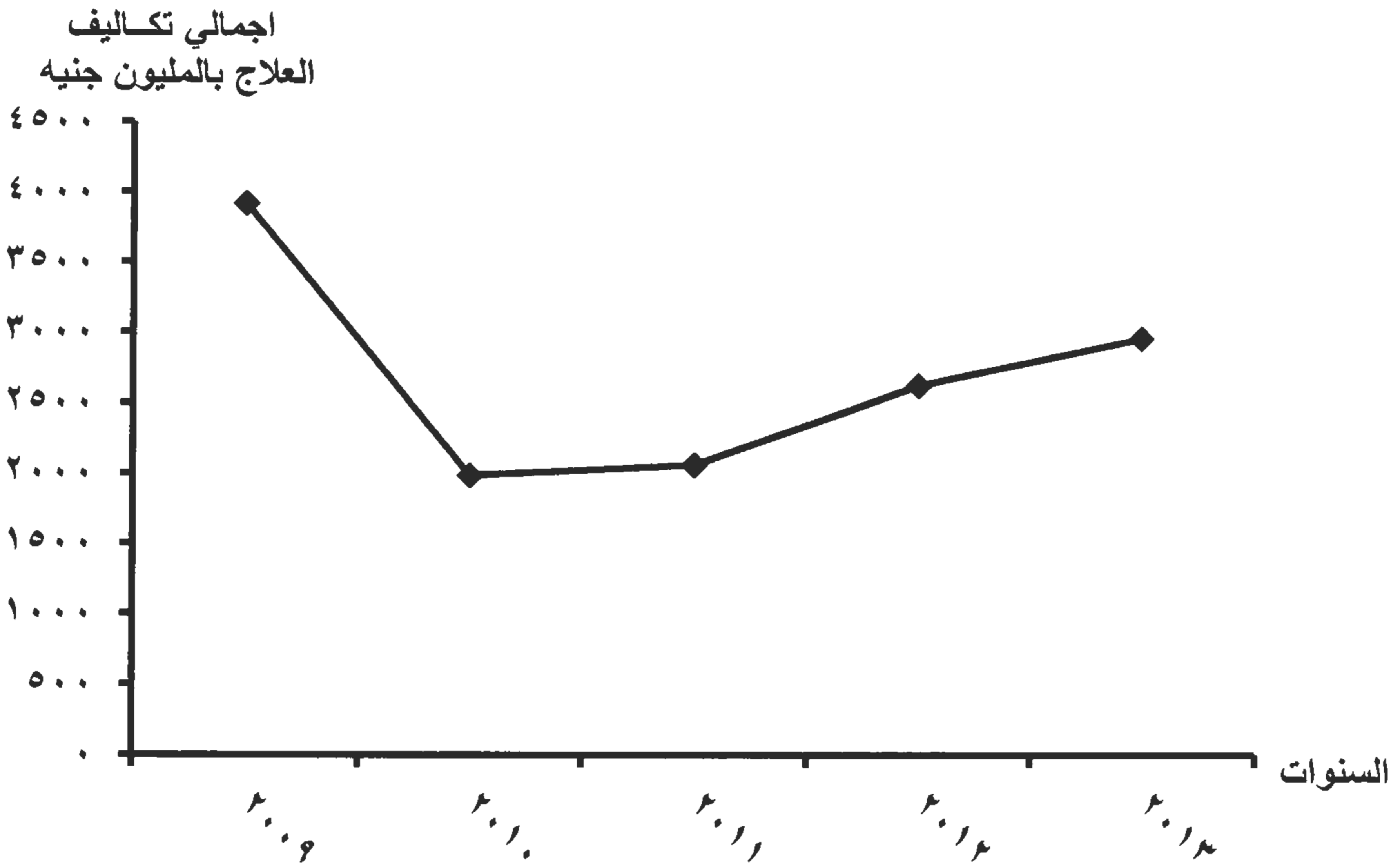
٢٠١٣		٢٠١٢		٢٠١١		٢٠١٠		٢٠٠٩		البيان الدول
تكاليف العلاج	عدد المرضى	تكاليف العلاج	عدد المرضى	تكاليف العلاج	عدد المرضى	تكاليف العلاج	عدد المرضى	تكاليف العلاج	عدد المرضى	
٥٩١	٥	٧٥٥	٨	١١٧٣	١١	١٠٨٧	١١	٦٥٩	٦	ايطاليا
٥٠٦	٦	٥٨٨	٧	٦٥٦	١١	٥٦٣٤	٥٦	٩٥٥١	٩٥	فرنسا
٤٥٨	٤	٧٦١	٨	٨٥٥	٨	٢٧٩٥	٣٠	٣١١٨	٢٧	المانيا
٢٨٨	٤	٥٦٢	٨	٥٧٤	٨	٣٠٦٠	٢٥	٧٢٨١	٥٨	انجلترا
١٨٤٣	١٩	٢٦٦٦	٣١	٣٢٥٨	٣٨	١٢٥٧٦	١٢٢	٢٠٦٠٩	١٨٦	الاجمالي



جدول رقم - ١٠٥ -

تطور عدد المرضى الذين تم علاجهم بالداخل
على نفقة الدولة وتكاليف علاجهم خلال الفترة (٢٠١٣ - ٢٠٠٩)

متوسط تكلفة علاج المريض (بالجنيه)	تكاليف العلاج		اجمالي عدد المرضى	البيان السنة
	معدل التغير السنوي	تكاليف العلاج (بالالف جنيه)		
١٨١٨	٥٨,٢	٣٩١٧٥٧٦	٢١٥٥٤٥٢	٢٠٠٩
١٦٣١	(٤٩,٣)	١٩٨٥٩١٥	١٢١٧٢٨٤	٢٠١٠
١٧١٩	٣,٧	٢٠٥٩٦٥٠	١١٩٨٠٩١	٢٠١١
١٨٣٧	٢٧,٤	٢٦٢٤٢٩٤	١٤٢٨٤٣٣	٢٠١٢
١٨٣٢	١٢,٨	٢٩٥٩٥١٢	١٦١٥٢٢٥	٢٠١٣



القسم الثالث
الإسعاف الطبي العام

جدول رقم (١٠٦) - عدد العاملين بمراكز الإسعاف بالمحافظات
عام ٢٠١٣

عدد العاملين													مراكز الإسعاف (١)	البيان المحافظات
الإجمالي			أخرى (٣)		سائقون		رجال اسعاف		موظفي حركة (٢)		طبيب			
جملة	مؤقت	دائم	مؤقت	دائم	مؤقت	دائم	مؤقت	دائم	مؤقت	دائم	مؤقت	دائم		
١٤٢٧٢	١١٠٠	١٣١٧٢	٥٥٥	١٦١٢	٤٦٨	٤٤٦٧	٦٢	٦١٣٦	١٤	٩٠٦	١	٥١	٧٩٩	الإجمالي العام
٣٣٣	٥	٣٢٨	٥	١٣	-	١١٨	-	١٨٨	-	١	-	٨	٦٩	القاهرة
٢٢٣	-	٢٢٣	-	٤٨	-	١٠٤	-	٦٨	-	-	-	٣	٣٩	الأسكندرية
١٤٨	١٩	١٢٩	-	٢	-	٧١	١٨	٥٤	١	٢	-	-	١٤	بورسعيد
٢٧٠	٤	٢٦٦	٤	٣٦	-	٩٦	-	١٢٣	-	٦	-	٥	٢٧	السويس
٣٧١	١	٣٧٠	-	٣٥	-	٧٩	-	٢١٢	-	٤٤	١	-	٢٩	دمياط
٧٤٣	١٥٢	٥٩١	٦٣	٨٥	٧٧	١٩٧	١٠	٢٧٧	٢	٣١	-	١	٤٠	الدقهلية
١٠٨٣	-	١٠٨٣	-	١٢٧	-	٣٠١	-	٦٥٤	-	-	-	١	١	الشرقية
٥٠٥	٧١	٤٣٤	٥	٤٧	٦٤	١٤٥	-	١٩٨	٢	٤٤	-	-	٦٠	القليوبية
٤٩٦	٣	٤٩٣	-	٥٠	٣	١٨٧	-	٢٢٨	-	٢٧	-	١	١١	كفر الشيخ
٧٤٦	٣٤	٧١٢	١	١٠٧	٢٩	١٨٣	٤	٣٧٩	-	٣٠	-	١٣	٢٥	الغربية
١٢٢٢	٣٢	١١٩٠	٢٣	٢٣٩	٩	٣٣٩	-	٥٩٥	-	١٦	-	١	١٨	المنوفية
٥٥١	٨٥	٤٦٦	٣٠	٤٧	٤٦	١٣٣	٨	٢٤٨	١	٣٦	-	٢	٤٦	البحيرة
٢٧١	-	٢٧١	-	٤١	-	١١٤	-	١١٥	-	-	-	١	٣١	الأسماعيلية
٣٩٨	١٢	٣٨٦	١	٣٧	٥	١٦٠	١	١٤٩	٥	٤٠	-	-	٤١	الجيزة
٥٧١	١١	٥٦٠	١١	١٠٨	-	١٥٣	-	١٩٣	-	١٠٥	-	١	٣٣	بنى سويف

تابع جدول رقم (١٠٦) - عدد العاملين بمراكز الإسعاف بالمحافظات
عام ٢٠١٣

عدد العاملين													مراكز الإسعاف (١)	البيان المحافظات
الإجمالي		أخرى (٣)		سائقون		رجال اسعاف		موظفي حركة (٢)		طبيب				
جملة	مؤقت	دائم	مؤقت	دائم	مؤقت	دائم	مؤقت	دائم	مؤقت	دائم	مؤقت	دائم		
٣٤٣	-	٣٤٣	-	٩٢	-	١١١	-	٩٧	-	٤٢	-	١	٢٥	الفيوم
٥٧٢	١٢٦	٤٤٦	٧٢	٣٠	٥٠	١٧٢	٤	٢٢٢	-	٢٠	-	٢	٣٥	المنيا
١٣٤٠	٣٨	١٣٠٢	-	١٠٠	٢٦	٣٧٨	٩	٥٢٧	٣	٢٩٦	-	١	٣٦	أسيوط
٥٥٥	٤٥	٥١٠	٢٢	١٠٢	٢٣	١٥٧	-	٢٢١	-	٢٩	-	١	٣٣	سوهاج
٧٩٦	١٩٥	٦٠١	١١٢	٥٨	٨٠	٢٤٦	٣	٢٧٨	-	١٨	-	١	١١	قنا
٥٨٠	٢٠١	٣٧٩	١٦١	٢٩	٤٠	١٤١	-	١٧٧	-	٣١	-	١	٣٧	أسوان
٤٤٣	٣	٤٤٠	-	٤٨	٣	١٩١	-	١٥٠	-	٤٨	-	٣	١	الأقصر
٤٢٢	-	٤٢٢	-	٤٥	-	١٧٥	-	١٧١	-	٣٠	-	١	١	البحر الأحمر
٢٢٧	٤	٢٢٣	-	-	٢	٩٢	٢	١٢٨	-	٢	-	١	٣١	الوادى الجديد
٤٥٩	١٣	٤٤٦	٧	٦٦	٣	١٧٨	٣	١٩٨	-	٢	-	٢	٣٦	مطروح
٢٣٥	١٩	٢١٦	١٨	١٠	١	١٠١	-	١٠٥	-	-	-	-	٤٠	شمال سيناء
٣٦٩	٢٧	٣٤٢	٢٠	١٠	٧	١٤٥	-	١٨١	-	٦	-	-	٢٩	جنوب سيناء

(١) عدد مراكز الإسعاف ٨٧٧ وذلك نظرا لورود بيانات بعض المحافظات (الشرقية- الأقصر- البحر الاحمر) كل محافظة في مصدر واحد

(٢) تشمل مراقب ورئيس ووكيل ومساعد حركة

(٣) تشمل عمال فراشين ... الخ

جدول رقم (١٠٧) - عدد حالات الإسعاف موزعة طبقا لاسباب الحوادث وعدد الطلعات الإسعافية بالمحافظات
عام ٢٠١٣

عدد الطلعات	اسباب الحوادث															عدد مراكز الاسعاف	البيان المحافظات	
	النسبة المنويه ./.	الإجمالي	أسباب أخرى	حوادث مرور	غرق	تسمم	حروق	ولادة عسره ونزيف	مغص كلوى ومعوى وأعراض مختلفه	غاز سام وصعق كهرباء	شروع فى إنتحار	مشاجرات	أسلحة نارية والآت حاده	إصابات اثناء العمل	أنهيار مبانى			سقوط من مرتفع
٧٢٩٨٠٢	١٠٠	٧٨١٩٦٩	٢٤٠٥٩٨	١٥٢٩٩٦	٣١٩٦	١٤٣٨٧	٩٥١١	٤٠٦٣٠	٢١٥٥١٦	٦٤٧٨	٢٠٦٣	٣٧٣٦٠	٢٠٩٢٤	١١٢٦٦	٢٢٠٤	٢٤٨٤٠	٧٩٩	الإجمالي العام النسبة المنويه ./.
		١٠٠	٣٠,٧	١٩,٦	٠,٤	١,٨	١,٢	٥,٢	٢٧,٦	٠,٨	٠,٣	٤,٨	٢,٧	١,٤	٠,٣	٣,٢		
٥٧١٢٧	٧,٥	٥٨٤٥٤	٩٣٤٧	٣٤٢٩	-	٧٢	٢١٨	١٣٦	٣٣٧٣٦	٦٦٠	٢	٣٣١٨	٥٢٦٧	١٨٩٠	١٣	٣٦٦	٦٩	القاهرة
٦٣١٣٠	٨,١	٦٣١٣٠	٥٢٠٩٩	٦٥٥٦	٧٣	٤٩١	٢١٧	٧٣١	٧٧٠	٢٤٩	١٧	٩٣٨	٤٢٩	-	٨٩	٤٧١	٣٩	الأسكندرية
١٨٧٣٠	٢,٤	١٨٧٣٠	٨١٧١	٩٦٧	٣٥	١٢٢	٦٨	٤٩٤	٧٩٤٥	٥٠	٦٨	٢٩٤	٣٠٨	٢	٤	٢٠٢	١٤	بورسعيد
٢٥٨٢٥	٣,٣	٢٥٨٢٥	٣٠٨٣	٨٥٥٥	٦٥	٣٣٤	٩٦٥	٦٦٨	٩٦٧١	٢٤٢	٩٤	٥١١	٦٦٤	٤٠٧	٢	٥٦٤	٢٧	السويس
٣٥٣٦٧	٤,٧	٣٦٩٦٥	٢٣١٩٠	٦٥٠٠	٥٢	٢٢٩	١٣٤	٨٩٦	٤١٩٠	١	١	٨٥١	١٣١	-	-	٧٩٠	٢٩	دمياط
١٧٩٦٥	٥,٩	٤٥٧٤٦	١٠٦٨٧	٨٨٢٧	٢٢٠	٧٢٩	١١٤٦	١٨٤٧	٩٧١٧	٣٨٦	٧٨	٥٤٥٥	٢٩٤٣	١٢٧٦	١٩٨	٢٢٣٧	٤٠	الدقهلية
٥٨٨٥٥	٧,٥	٥٨٨٥٥	٢٩٠١	١٣٥٧٥	٥	٦٠٢	٢٩٢	٩٨٥	٣٠٨٥٨	١٧	٣	٦١١٠	٣٠٣	-	٥	٣١٩٩	١	الشرقية
٣٠٠٤٣	٣,٩	٣٠٥٥٢	٥٣١٥	١٧١٤٤	١٦٧	١١٠٤	١١٠١	١٢٠٧	١٢٥٣	٤٦٣	٢٨٧	٨٨٠	٥٨٢	٢٧١	٣٣٦	٤٤٢	٦٠	القليوبية
١٨٤٤١	٢,٤	١٨٤٤١	٥٢٥٦	٢٨٨٧	٩٥	٥٦٦	٤٨٣	٢٧٢١	٣٢١٦	١٧٢	٦٦	١٢٠٧	٤٩٥	٢٥٤	٤٠	٩٨٣	١١	كفر الشيخ
٣١٣٨٢	٤,٠	٣١٣٩٠	١٠٤٩٨	٨٤٧٣	٣٣	١٨٨	١٢٣	٨٤٩	١٠١٣٧	٢٨	-	٣٦٧	٤٢٤	١٠	١٢	٢٤٨	٢٥	الغربية
٥٧٣٥٨	٧,٣	٥٧٣٥٨	٢٦٩٨٢	١٤١١٨	١١٦	١٥٧٧	٧٥٧	٣٦٩٠	٦٤٤٢	١٣٩	٤٠	١٧٤٥	٣٦١	٢٢٠	٩٠	١٠٨١	١٨	المنوفية
٢٧٨٢٣	٣,٦	٢٨٢٨٧	٤٤٥٠	١٢٢٤٢	١٣٧	٥٥٠	٣٢٧	٩٦٧	٣٩٤٩	٣٧٦	١٠٩	١٥٩٩	٨٠٤	١٤٩٩	٣٠٨	٩٧٠	٤٦	البحيرة
٣٤٠٤٩	٥,٠	٣٩٠٣٠	٦٨٤٠	٣٤١٤	١٢	٦٢٧	١٣٥	٢٨٠١	٢٢٥١٩	٦٠	١٦	٨٥٣	٢٣٤	٧٨	٢	١٤٣٩	٣١	الأسماعيلية
٢٠٠١٠	٢,٦	٢٠٠١٠	٩٧٢٨	٣٠٩١	٤	٥٩	٢١٦	٧٨٦	١٨٦٠	١٨٣	١٤٤	٦٦٦	٣٠٨	١٢٧٠	١٠٩	١٥٨٦	٤١	الجيزة
١٥٥٢١	٢,١	١٦٦٠١	٣١٨٩	٣٨٥٣	-	٣٤٣	١٣٥	٨٤٨	٦٨٧٨	٣١٣	٣	٢٥٠	٢٠٨	٥	-	٥٧٦	٣٣	بنى سويف

تابع جدول رقم (١٠٧) - عدد حالات الإسعاف موزعة طبقا لاسباب الحوادث وعدد الطلعات الإسعافية بالمحافظات
عام ٢٠١٣

عدد الطلعات	أسباب الحوادث															عدد مراكز الإسعاف	البيان المحافظات	
	النسبة المنوية ٪	الإجمالي	أسباب أخرى	حوادث مرور	غرق	تسمم	حروق	ولادة عسره ونزيف	مغص كلوى ومعوى وأعراض مختلفه	غاز سام وصعق كهرباء	شروع فى إنتحار	مشاجرات	أسلحة نارية والآت حادة	إصابات اثناء العمل	أنهيار مبانى			سقوط من مرتفع
١٢٠٧٥	١,٦	١٢٥٩٧	٥٧٣٥	٣٣٦٥	٥٥	٤٠٧	١٥٠	٦٢٣	٧٤٦	١٩٨	٤	٥٣٧	١٨٩	٥٣٥	-	٥٣	٢٥	الفيوم
١٢٧٥٤	٢,٢	١٧١٤٠	٥٥٢٥	٤٠٤٨	٥١	٣٥٣	١٧٣	١٠٣٢	٢٩٠٢	١٧٥	٤٠	١٠٧١	٥٦٩	٣٠٢	٦٣	٨٣٦	٣٥	المنيا
٥٦٣٩٥	٧,٢	٥٦٣٩٥	١٥٠٨٨	٧٣٢٢	٣١٢	٢٢٠٤	٥٣٨	٥٤٧٨	١٢٦١٦	٨٣٧	٥٥٧	٣٩٤٨	٢٠٧٥	٣٥٧	١٦٠	٤٩٠٣	٣٦	أسيوط
٢٩٨٢٧	٣,٨	٣٠٠٢٧	٢٩٤٩	٤١٨٨	٦٢٢	١٣٨٣	١٠٥٣	٣٥٢٤	٦١٦٤	١١٧٦	٣٦١	٣٠٧٦	٢٦٥٠	١١٦٥	٥١٠	١٢٠٦	٣٣	سوهاج
١٥٣٣٢	٢,٠	١٥٣٣٢	١٨٧٢	٣٩١٦	٦٦٩	٣٦٨	٥٩٦	٨٣٤	٣٩٥٩	٧٠	١٣	١٨٥٧	٤٧٨	٤٥	٣٨	٦١٧	١١	قنا
٣١١٨٢	٤,٠	٣١١٨٢	١٧٤٣	٤٦١٦	١٢٨	٥٠٠	١٨٠	٣٨٩٠	١٨٢٢٥	٣٦٨	٦٩	٧٠٤	١٥٥	٣٣٥	٧١	١٩٨	٣٧	أسوان
١٩٨٨٨	٢,٥	١٩٨٨٨	١٤٢٤٣	٥٧٤	١٩	٨٨٠	٦٦	١١٤٠	١٨٠٢	٢٦	٤	١٣١	٦٠	-	٤	٩٣٩	١	الأقصر
٣٩٧٠	٠,٥	٣٩٧٠	١٧	١٧٨١	٢٧	٧	١٤	٦٣	٢٠٠٥	٣	-	٢٢	٨	٢	-	٢١	١	البحر الأحمر
٧١٨٠	٠,٩	٧١٨٠	١٦١٢	٢٦٨٧	٤	١٤٢	٩٥	٤٣٥	١٧٠٨	٦	٥	١٨٥	١٦١	-	٢٣	١١٧	٣١	الوادى الجديد
١٣٦٣٠	١,٧	١٣٦٣٠	١٩٨٠	٣٧٢٢	٢٤٣	٣٥٥	١٧٨	٢٠٣٢	٢٢٢٦	٢٦١	٦٧	٦٧٩	٣٥٧	٧٥٨	١٢٧	٦٤٥	٣٦	مطروح
٨١٨٢	٢,٣	١٧٦٣٩	٦٤٢١	٢٠٤	٧	٨٩	٨٦	١٧٠٢	٨٢٨٠	١٥	-	٢٣	٧٤٨	٢٢	-	٤٢	٤٠	شمال سيناء
٧٧٦١	١,٠	٧٦١٥	١٦٧٧	٢٩٤٢	٤٥	١٠٦	٦٥	٢٥١	١٧٤٢	٤	١٥	٨٣	١٣	٥٦٣	-	١٠٩	٢٩	جنوب سيناء

جدول رقم (١٠٨) - عدد حالات الإسعاف موزعة طبقا لحوادث المرور بالمحافظات
عام ٢٠١٣

النسبة المئوية ./.	الجملة	وسائل أخرى	مترو الأنفاق	سكه حديد	دراجة أو موتوسيكل	سيارات خاصة	ترام اتوبيسات نقل عام	عدد مراكز الإسعاف	البيان المحافظات
٢,٢	٣٤٢٩	٤٦٢	٢٢	١٦٨	٧٧١	٢٠٠٦	-	٦٩	القاهرة
٤,٣	٦٥٥٦	١	-	-	٣٥	٦٥٢٠	-	٣٩	الأسكندرية
٠,٦	٩٦٧	٣٢٣	-	-	٢١٨	١٦٠	٢٦٦	١٤	بورسعيد
٥,٦	٨٥٥٥	٢٥١١	-	٣	٦٤٨	٤٠٧٩	١٣١٤	٢٧	السويس
٤,٢	٦٥٠٠	-	-	-	٢٩٦٢	٣٥٣٨	-	٢٩	دمياط
٥,٨	٨٨٢٧	٩٢٣	-	٥٧	٤٣٩٣	٣٠٧١	٣٨٣	٤٠	الدقهلية
٨,٩	١٣٥٧٥	١٠٩١١	-	-	١٠٧٣	١٥٩١	-	١	الشرقية
١١,٢	١٧١٤٤	٥٢١٣	٧٨	٥٤٦	٤٧٩٨	٦٣٠٦	٢٠٣	٦٠	القليوبية
١,٩	٢٨٨٧	٧٨٥	-	٣١	١٠٨٠	٨٩٩	٩٢	١١	كفر الشيخ
٥,٥	٨٤٧٣	٥٤٢	-	١٤٣	١٠٠٠	٦٤٨٨	٣٠٠	٢٥	الغربية
٩,٢	١٤١١٨	٣٠١٣	-	١٢٧	٤٢٥٥	٦٢٦٤	٤٥٩	١٨	المنوفية
٨,٠	١٢٢٤٢	٦١٤	-	١٤٠	١٣٤٢	٨٩٠٥	١٢٤١	٤٦	البحيرة
٢,٢	٣٤١٤	٢٩٧	-	١٧	٣٨٤	٢٥٩٣	١٢٣	٣١	الأسماعيلية
٢,٠	٣٠٩١	٨٠٧	-	١٩	٣٢٦	١١٦١	٧٧٨	٤١	الجيزة
٢,٥	٣٨٥٣	١٢٦٤	-	١٥	١٣٥١	٩١٨	٣٠٥	٣٣	بنى سويف

تابع جدول رقم (١٠٨) - عدد حالات الإسعاف موزعة طبقاً لحوادث المرور بالمحافظات
عام ٢٠١٣

النسبة المئوية %	الجملة	وسائل أخرى	مترو الأنفاق	سكة حديد	دراجة أو موتوسيكل	سيارات خاصة	ترام اتوبيسات نقل عام	عدد مراكز الإسعاف	البيان المحافظات
٢,٢	٣٣٦٥	-	-	٣٣	٥٩١	٢٧٤١	-	٢٥	الفيوم
٢,٦	٤٠٤٨	١٦٩٩	-	٨٧	٦٥٦	١٢٧٠	٣٣٦	٣٥	المنيا
٤,٨	٧٣٢٢	٤٦٩٧	-	٣٢	٧٦٢	١٦٦٨	١٦٣	٣٦	أسيوط
٢,٧	٤١٨٨	٥٢٦	-	١٤٥	١٤٧٣	١٨٩٧	١٤٧	٣٣	سوهاج
٢,٦	٣٩١٦	١٢٦٦	-	٤١٣	١٥٢٥	٦٧٣	٣٩	١١	قنا
٣,٠	٤٦١٦	٣٦٧	-	١٥	٢٢٦	١٩٩٩	٢٠٠٩	٣٧	أسوان
٠,٤	٥٧٤	٤٢٩	-	-	١٠٩	٣٦	-	١	الأقصر
١,٢	١٧٨١	-	-	-	٩٩	١٣٠٠	٣٨٢	١	البحر الأحمر
١,٨	٢٦٨٧	٢٩٢	-	-	٤٦٥	١٧٥٠	١٨٠	٣١	الوادي الجديد
٢,٤	٣٧٢٢	٥٨٦	-	٤٥	٣٤٨	٢٣٣٦	٤٠٧	٣٦	مطروح
٠,١	٢٠٤	-	-	-	٦٩	١٣٥	-	٤٠	شمال سيناء
١,٩	٢٩٤٢	٢٠٤	-	-	٣٤٢	١٧٩٥	٦٠١	٢٩	جنوب سيناء

جدول رقم (١٠٩) - عدد حالات الإسعاف موزعة طبقا للنوع والسن بالمحافظات
عام ٢٠١٣

البيان المحافظات	أقل من ١٥			١٥ - ٤٥			٦٠ فأكثر			الإجمالي					
	ذكور	إناث	جملة	ذكور	إناث	جملة	ذكور	إناث	جملة	ذكور	إناث	جملة			
الإجمالي العام	٧٥٤٩٠	٤٧٩٤٩	١٢٣٤٣٩	١٩٣٧٩٩	١٠٧٢٨٦	٣٠١٠٨٥	١٣٣٣٠٥	٨٥٩١٤	٢١٩٢١٩	٨٤٩٠٨	٥٣٣١٨	١٣٨٢٢٦	٤٨٧٥٠٢	٢٩٤٤٦٧	٧٨١٩٦٩
القاهرة	١٤٩٤	٦٢٨	٢١٢٢	٢٧١٥٠	٨٢٩٨	٣٥٤٤٨	١٣٨٠٥	٤٦٢٥	١٨٤٣٠	١٦١٣	٨٤١	٢٤٥٤	٤٤٠٦٢	١٤٣٩٢	٥٨٤٥٤
الأسكندرية	٣٧١١	٢٠٩٠	٥٨٠١	١٤٤١٥	٤٤٨٩	١٨٩٠٤	١١٨٥٣	٨٠١٥	١٩٨٦٨	٨٧٦٨	٩٧٨٩	١٨٥٥٧	٣٨٧٤٧	٢٤٣٨٣	٦٣١٣٠
بورسعيد	٢٣٠٠	٢٠٩٠	٤٣٩٠	٢٠٣٢	٢٠٤٠	٤٠٧٢	٢٢٠٥	٢١٤٥	٤٣٥٠	٢٥٩٠	٣٣٢٨	٥٩١٨	٩١٢٧	٩٦٠٣	١٨٧٣٠
السويس	١٨٢٧	٢٣٠٢	٤١٢٩	٥٠١٦	٥٢٧٠	١٠٢٨٦	٥١٨٦	٤٦٧٨	٩٨٦٤	٥٦٠	٩٨٦	١٥٤٦	١٢٥٨٩	١٣٢٣٦	٢٥٨٢٥
دمياط	٣٩٦١	٣٣٧٨	٧٣٣٩	٥٥٧١	٥٠٧٢	١٠٦٤٣	٦٠٦٢	٦٠٣٧	١٢٠٩٩	٣٢٧٣	٣٦١١	٦٨٨٤	١٨٨٦٧	١٨٠٩٨	٣٦٩٦٥
الدقهلية	٥٧٩٠	٣٠٩٧	٨٨٨٧	١٠٤٦٣	٥٠٠٠	١٥٤٦٣	٩٤٦٧	٤٩١٩	١٤٣٨٦	٤٣٠٢	٢٧٠٨	٧٠١٠	٣٠٠٢٢	١٥٧٢٤	٤٥٧٤٦
الشرقية	٤٨١١	٢٧٣٥	٧٥٤٦	١٦٤٨٩	١٠٩٦٩	٢٧٤٥٨	١٠٥٣٤	٧٣٤٢	١٧٨٧٦	٣١٥٣	٢٨٢٢	٥٩٧٥	٣٤٩٨٧	٢٣٨٦٨	٥٨٨٥٥
القليوبية	٣٤٣٢	٢٧١٨	٦١٥٠	٥٣٥٢	٤٢٣٥	٩٥٨٧	٥٢٤٩	٤٨٩٦	١٠١٤٥	٢٤٤٦	٢٢٢٤	٤٦٧٠	١٦٤٧٩	١٤٠٧٣	٣٠٥٥٢
كفر الشيخ	٢٢٥١	١٣٦٤	٣٦١٥	٤٠٨٣	٢٨٣٦	٦٩١٩	٣١٩٣	٢٢٦٦	٥٤٥٩	١٢٧٦	١١٧٢	٢٤٤٨	٢١٨٨٧	٧٦٣٨	١٨٤٤١
الغربية	٢٠٣٨	٩٨٢	٣٠٢٠	١١٧٠٨	٣٩١٨	١٥٦٢٦	٥٨٥١	٣٢٢١	٩٠٧٢	٢٢٩٠	١٣٨٢	٣٦٧٢	٢١٨٨٧	٩٥٠٣	٣١٣٩٠
المنوفية	٢٧٢٢	٢٢٤٤	٤٩٦٦	٩٥٦١	٦٨٣٨	١٦٣٩٩	٦١٩١	٤١٠٥	١٠٢٩٦	٢٢٩٦٠	٢٧٣٧	٢٥٦٩٧	٤١٤٣٤	١٥٩٢٤	٥٧٣٥٨
البحيرة	٢٥٩٤	١٧٠٩	٤٣٠٣	٧٧٥٠	٥٥٣٩	١٣٢٨٩	٤٤٢٤	٣٢٩٠	٧٧١٤	١٨٤٧	١١٣٤	٢٩٨١	١٦٦١٥	١١٦٧٢	٢٨٢٨٧
الأسماعيلية	٣٢١١	٢٣٨١	٥٥٩٢	٧٩٣٠	٥٦٤٧	١٣٥٧٧	٧١٨٤	٤٨٠٢	١١٩٨٦	٤٦٦٧	٣٢٠٨	٧٨٧٥	٢٢٩٩٢	١٦٠٣٨	٣٩٠٣٠
الجيزة	٣١٧٦	١٢٨٥	٤٤٦١	٤٧٧٩	٢٦٤٥	٧٤٢٤	٣٢٢٧	١٨٨٥	٥١١٢	١٨٤٨	١١٦٥	٣٠١٣	١٣٠٣٠	٦٩٨٠	٢٠٠١٠
بنى سويف	١٩٢٣	١٥١٣	٣٤٣٦	٢٩٩٠	٢٢٠٠	٥١٩٠	٣٣٤٧	٢٢٨٤	٥٦٣١	١٣٥٨	٩٨٦	٢٣٤٤	٩٦١٨	٦٩٨٣	١٦٦٠١

تابع جدول رقم (١٠٩) - عدد حالات الإسعاف موزعة طبقا للنوع والسن بالمحافظات
عام ٢٠١٣

الإجمالي		٦٠ فأكثر			٤٥ -			١٥ -			أقل من ١٥			البيان المحافظات	
جملة	إناث	ذكور	جملة	إناث	ذكور	جملة	إناث	ذكور	جملة	إناث	ذكور	جملة	إناث		ذكور
١٢٥٩٧	٢٩٩١	٩٦٠٦	٢١٩١	٧٤١	١٤٥٠	٣٥٢١	٧٥٧	٢٧٦٤	٥٦٠٣	١١٨٢	٤٤٢١	١٢٨٢	٣١١	٩٧١	الفيوم
١٧١٤٠	٦٠٣٢	١١١٠٨	٢٥٦٤	١٢٠٨	١٣٥٦	٣٨٨٩	١٤٣٥	٢٤٥٤	٨٦٨٠	٢٥٦٤	٦١١٦	٢٠٠٧	٨٢٥	١١٨٢	المنيا
٥٦٣٩٥	٢١٧٤٧	٣٤٦٤٨	١٢١٣٣	٦٥٩٦	٥٥٣٧	١٤٤٨٩	٥٠١٢	٩٤٧٧	٢٢٥٩٥	٧٦٦٥	١٤٩٣٠	٧١٧٨	٢٤٧٤	٤٧٠٤	أسيوط
٣٠٠٢٧	١١٨٢١	١٨٢٠٦	٤٥٢١	١٨٨٤	٢٦٣٧	٧٧١١	٢٩٩٣	٤٧١٨	١١٠٦٧	٤٣٧٩	٦٦٨٨	٦٧٢٨	٢٥٦٥	٤١٦٣	سوهاج
١٥٣٣٢	٤٩٣٠	١٠٤٠٢	٢٨٩٢	٦٨٥	٢٢٠٧	٣٣١٠	١٢٧٧	٢٠٣٣	٤٢٨٥	١٤٣٣	٢٨٥٢	٤٨٤٥	١٥٣٥	٣٣١٠	قنا
٣١١٨٢	١٣٦٩٥	١٧٤٨٧	٥٧٦٣	١٩٤٠	٣٨٢٣	٨١٤٨	٣٧٠٢	٤٤٤٦	٨٤٩٢	٤٣٨٩	٤١٠٣	٨٧٧٩	٣٦٦٤	٥١١٥	أسوان
١٩٨٨٨	٨٠٥١	١١٨٣٧	٣١٨٩	٦٣٠	٢٥٥٩	٢٩١٤	١٧٦١	١١٥٣	٦٢٧٩	٢٩٢٧	٣٣٥٢	٧٥٠٦	٢٧٣٣	٤٧٧٣	الأقصر
٣٩٧٠	٨٠٠	٣١٧٠	١٢٦	٤٥	٨١	١٠٨٠	٢٦٠	٨٢٠	٢٣٦٤	٣٤٥	٢٠١٩	٤٠٠	١٥٠	٢٥٠	البحر الأحمر
٧١٨٠	١٦١٥	٥٥٦٥	٥٨١	١٦٩	٤١٢	١٩٥٩	٣٨٤	١٥٧٥	٣٧٤٢	٨٤٣	٢٨٩٩	٨٩٨	٢١٩	٦٧٩	الوادى الجديد
١٣٦٣٠	٥٧٢٧	٧٩٠٣	٢٠٤٣	٩٣٣	١١١٠	٣٧٩٥	١٥١٠	٢٢٨٥	٤٧٦٨	٢٠٨٥	٢٦٨٣	٣٠٢٤	١١٩٩	١٨٢٥	مطروح
١٧٦٣٩	٦٠٠٦	١١٦٣٣	٥٠٧	١٧٦	٣٣١	٢٩٦٩	٩٤٣	٢٠٢٦	٩٤٩٥	٣٢٤٦	٦٢٤٩	٤٦٦٨	١٦٤١	٣٠٢٧	شمال سيناء
٧٦١٥	٢٩٣٧	٤٦٧٨	٦٧٢	٢١٨	٤٥٤	٣١٤٦	١٣٧٠	١٧٧٦	٣٤٣٠	١٢٣٢	٢١٩٨	٣٦٧	١١٧	٢٥٠	جنوب سيناء

جدول رقم (١١٠) - عدد السيارات والاجهزة والمعدات الموجودة بمراكز الاسعاف بالمحافظات
عام ٢٠١٣

البيان	عدد مراكز الاسعاف	سيارات				الاجهزة				أخرى (١)	
		سيارات عناية مركزة	سيارات نموذج TO	سيارات كرافتر	سيارات نمطى	جملة	أجهزة قياس القلب وقياس النبض وجهاز منتور	أجهزة قياس الصدر وقياس نسبة الأكسجين وبها منتور	جهاز قياس نسبة السكر		جملة
الإجمالى العام	٧٩٩	٣١٦	٦٩٥	٧٣٦	٥٩٢	٢٣٣٩	١٢٩٩	١١٦٩	١٥٦٢	٤٠٣٠	١٧٤٤
القاهرة	٦٩	٩	-	-	٥٤	٦٣	١٨	٢٧	٩	٥٤	٨٧
الأسكندرية	٣٩	١٩	١٣	٢٨	١	٦١	١	١	١	٣	-
بورسعيد	١٤	-	٣٢	-	٢	٣٤	٢٨	٢٨	٢٨	٨٤	١٩٣
السويس	٢٧	٢١	١٩	٦	٣	٤٩	٤٦	٤٦	٤٦	١٣٨	٧٨
دمياط	٢٩	٣	٨	٢٧	١٧	٥٥	٤٠	٤١	٤٧	١٢٨	٣٧
الدقهلية	٤٠	٢٠	٣٣	٢١	٦٥	١٣٩	٨٠	٥٣	١٠٨	٢٤١	٤٨
الشرقية	١	٨١	٨	٢٧	٣١	١٤٧	١٤٧	٣٢	١١٧	٢٩٦	-
القليوبية	٦٠	٢٠	٢١	٢٥	١٥	٨١	٩١	٣٤	٨١	٢٠٦	٧
كفر الشيخ	١١	٧	٣٢	١٨	٣١	٨٨	٤٥	٥٥	٥٤	١٥٤	٥
الغربية	٢٥	٢٠	٣٠	١٠	٤٤	١٠٤	٤٤	٤٣	٧٢	١٥٩	٧٨

تابع جدول رقم (١١٠) - عدد السيارات والاجهزة والمعدات الموجودة بمراكز الاسعاف بالمحافظات
عام ٢٠١٣

البيان	عدد مراكز الاسعاف	سيارات				الاجهزة				اخرى (١)	
		سيارات عناية مركزة	سيارات نموذج TO	سيارات كرافتر	سيارات نمطى	جملة	اجهزة قياس القلب والنبض وجهاز منتور	اجهزة قياس الصدر وقياس نسبة الاكسجين وبها منتور	جهاز قياس نسبة السكر		جملة
المنوفية	١٨	١٠	٢٦	٥٩	٧٠	١٦٥	٧٠	٦٨	٨١	٢١٩	١٧٠
البحيرة	٤٦	٥	١٨	٤٠	١٩	٨٢	٦٠	٥٥	٦٠	١٧٥	٧٧
الاسماعيلية	٣١	-	١٨	٢٨	-	٥٦	٥١	٦	٥٣	١١٠	٢٠٩
الجيزة	٤١	٥	٥٩	١٤	١١	٨٩	٤٢	٧٨	٨٢	٢٠٢	١١٥
بنى سويف	٣٣	١٨	٢٤	١٢	١٧	٧١	٣٣	٥٠	٦٤	١٤٧	-
الفيوم	٢٥	-	٨	٣٧	٩	٥٤	١٣	١٢	١٣	٣٨	١
المنيا	٣٥	١٣	٢٦	٢٣	٤٠	١٠٢	٥٥	٦٠	٥٩	١٧٤	٧
اسيوط	٣٦	٣	٤٤	٧١	٣٥	١٥٣	٥٩	١١٢	١٣١	٣٠٢	٩٧
سوهاج	٣٣	٤	٣١	٣٠	٢٨	٩٣	٥٣	٤٤	٥١	١٤٨	١٦
قنا	١١	٣١	٢٤	٤٥	٤٦	١٤٦	٣٠	٣٢	٣٥	٩٧	٧٤
اسوان	٣٧	٥	٢٠	٤٤	١٥	٨٤	٦٤	٦٧	٧٠	٢٠١	٢١٢

تابع جدول رقم (١١٠) - عدد السيارات والاجهزة والمعدات الموجودة بمراكز الاسعاف بالمحافظات
عام ٢٠١٣

المحافظات	البيان	عدد مراكز الاسعاف	سيارات				الاجهزة				اخرى (١)
			سيارات نمطى	سيارات كرافتر	سيارات نموذج TO	سيارات عناية مركزة	جملة	اجهزة قياس القلب وقياس النبض وجهاز منتور	اجهزة قياس الصدر وقياس نسبة الاكسجين وبها منتور	جهاز قياس نسبة السكر	
الأقصر		١	٤	٧	٥١	٢	٦٤	-	-	-	-
البحر الأحمر		١	٨	٣٥	٣٦	٥	٨٤	٧٦	٧٦	٧٦	٢٢٨
الوادى الجديد		٣١	٥	٣٧	٦٠	-	٤٨	٤٢	٤٢	٤٢	١٢٦
مطروح		٣٦	٣	٤٤	٣٥	٥	٨٧	٤١	٣٧	٦٩	١٤٧
شمال سيناء		٤٠	٥	١٥	٣٠	٩	٥٩	٤٧	٤٧	٥٣	١٤٧
جنوب سيناء		٢٩	١٤	٢٣	٤٣	١	٨١	٢٣	٢٣	٦٠	١٠٦

(١) تشمل نقالات واجهزة نقل الدم واسطوانات اكسجين

الجهاز المركزي للتعبيء العامة والإحصاء

العنوان : ٣ طريق صلاح سالم - مدينة نصر - القاهرة - جمهورية مصر العربية

صندوق بريد : ٢٠٨٦ مدينة نصر - القاهرة

فاكس : ٢٤٠٢٤٠٩٩

تليفون : ٢٤٠٢٣٠٣١

Central Agency for Public Mobilization and Statistics

(CAPMAS)

Address : 3 Salah Salem St. - Nasr City - Cairo - Egypt

P.O.Box : 2086 Nasr City - Cairo

Tel : (+20) 24023031

Fax : (+20) 24024099

Website : <http://www.capmas.gov.eg>

الموقع الإلكتروني للجهاز :

Email : pres_capmas@capmas.gov.eg

البريد الإلكتروني :

رقم الإيداع بدار الكتب : ٢٠١٤/١٨٨١٣



الجهاز المركزي للتعبئة العامة والإحصاء

مدينة نصر - ش صلاح سالم - القاهرة - مصر

تليفون: (+202)24023031 - صندوق بريد: 2086 - فاكس: (+202) 24024099

الموقع الإلكتروني: www.capmas.gov.eg

البريد الإلكتروني: pres_capmas@capmas.gov.eg

طبع بمطبعة الجهاز المركزي
للتعبئة العامة والإحصاء