



جمهورية مصر العربية
الجهاز المركزي للتعبئة العامة والإحصاء

النشرة الربع سنوية للقطن
الربع الثاني (ديسمبر / فبراير)
للموسم الزراعي ٢٠١٤ / ٢٠١٥



الجهاز المركزي للتعبئة العامة والإحصاء

مدينة نصر - ش صلاح سالم - القاهرة - مصر

تليفون: (+202)24023031 - صندوق بريد: 2086 - فاكس: (+202) 24024099

الموقع الإلكتروني: www.capmas.gov.eg

البريد الإلكتروني: pres_capmas@capmas.gov.eg



إصدار مايو ٢٠١٥

مرجع رقم ٦٦ - ٢٢١٢٥ - ٢٠١٥

طبع بمطبعة الجهاز المركزي
للتعبئة العامة والإحصاء



جمهورية مصر العربية
الجهاز المركزي للتعبئة العامة والإحصاء

النشرة الربع سنوية للقطن
الربع الثانى (ديسمبر / فبراير)
للموسم الزراعى ٢٠١٤ / ٢٠١٥

عند إستخدام إحصاءاتنا
يُرجى الإشارة إلى الجهاز المركزى
للتعبئة العامة والإحصاء
كمصدر للبيانات

إصدار مايو ٢٠١٥

<http://www.capmas.gov.eg>

مرجع رقم ٦٦ - ٢٢١٢٥ / ٢٠١٥

تقديم

تمثل الزراعة قطاعاً هاماً من قطاعات التنمية الاقتصادية والاجتماعية في مصر ، ويعتبر القطن من المحاصيل الرئيسية في الإنتاج النباتي ، وأحد الركائز الأساسية لإقتصاديات مصر لما يتصف به من جودة عالية أكسبته شهرة عالمية .

لذا يهتم الجهاز المركزي للتعبئة العامة والإحصاء بإصدار " النشرة الربع سنوية للقطن " والتي تشمل الموزع من القطن الشعر والمستهلك محلياً طبقاً للأصناف والرتب بالمحافظات ، وكذلك الكميات التي أجريت عليها عمليات الحليج والكبس ، بالإضافة إلى المصدر لمختلف دول العالم طبقاً للدول المصدر إليها .

يقدم الجهاز هذه النشرة عن الربع الثاني (ديسمبر/ فبراير) للموسم الزراعي ٢٠١٤/٢٠١٥ للمهتمين بهذا المجال آملاً أن تحقق الفائدة المرجوة منها .

والله ولي التوفيق ،،،

نواء / أبوبكر الجندي

رئيس الجهاز المركزي للتعبئة العامة والإحصاء

Index

الفهرس

Table number	Contentes	رقم الصفحة	المحتويات	رقم الجدول
	Statistics Methodology.	1	منهجية الإحصائية .	
	General Indicators.	3	المؤشرات العامة .	
	Bulletin Tables:		جداول المنشرة .	
1	Distribution of cotton from the beginning of the season to the end of February.	10	الموزع من القطن من أول الموسم حتى نهاية شهر فبراير .	1
2/ A	Value and quantity of Exported cotton According to varieties and countries of Destination during December/ February.	11	قيمة وكمية المصدر من القطن طبقاً للأصناف والبلاد المصدر إليها خلال الفترة من ديسمبر/ فبراير .	أ /2
2/B	Value and quantity of Exported cotton According to varieties and countries of Destination from The beginning of The season To The end of February.	13	قيمة وكمية المصدر من القطن طبقاً للأصناف والبلاد المصدر إليها من أول الموسم حتى نهاية شهر فبراير .	ب /2
3/A	Consumption of cotton According to varieties and grades during December/ February.	15	المستهلك من القطن طبقاً للأصناف والرتب خلال الفترة من ديسمبر/ فبراير .	أ /3
3/ B	Consumption of cotton According to varieties and grades from The beginning of The season to the end of February.		المستهلك من القطن طبقاً للأصناف والرتب من أول الموسم حتى نهاية شهر فبراير .	ب /3
4/ A	Consumption of cotton According to varieties and Governorates during December/ February.	16	المستهلك من القطن طبقاً للأصناف والمحافظات خلال الفترة من ديسمبر/ فبراير .	أ /4
4/ B	Consumption of cotton According to varieties and Governorates from the beginning of the season to the end of February.		المستهلك من القطن طبقاً للأصناف والمحافظات من أول الموسم حتى نهاية شهر فبراير .	ب /4
5/ A	Steam Pressed cotton According to varieties and grades during December/ February.	17	المكبوس بخارياً من القطن طبقاً للأصناف والرتب خلال الفترة من ديسمبر/ فبراير .	أ /5
5/ B	Steam Pressed cotton According to varieties and grades from the beginning of the season to the end of February.		المكبوس بخارياً من القطن طبقاً للأصناف والرتب من أول الموسم حتى نهاية شهر فبراير .	ب /5
6/ A	Ginned cotton According to varieties and grades during December/ February.	18	المحلولج من القطن طبقاً للأصناف والرتب خلال الفترة من ديسمبر/ فبراير .	أ /6
6/ B	Ginned cotton According to varieties and grades from the beginning of the season to the end of February.		المحلولج من القطن طبقاً للأصناف والرتب من أول الموسم حتى نهاية شهر فبراير .	ب /6

منهجية الإحصائية

يقوم الجهاز المركزى للتعبئة العامة والإحصاء بإعداد البيانات المتعلقة بالقطن باعتباره المحصول الرئيسى فى مصر منذ جنيته من الأرض حتى توزيعه فى شكل صادرات أو استهلاك محلى ومقارنة هذه البيانات بنظائرها فى الموسم السابق.

تصور هذه النشرة طرق توزيع القطن الشعر عن الفترة من (ديسمبر/ فبراير) للموسم الزراعى ٢٠١٤ / ٢٠١٥ فهى تتضمن المصدر منه إلى مختلف دول العالم وكذلك المصنع فى داخل البلاد كما تتضمن الكميات التى أحرقت عليها عمليات الحليج والكبس.

أولاً- مصادر جمع البيانات:

أ- وزارة الصناعة والتجارة والمشروعات الصغيرة والمتوسطة . ب - هيئة التحكيم واختبارات القطن.

ج - مصانع غزل القطن.

ثانياً- دورية الإحصائية:

الموسم الزراعى: سنة زراعية تبدأ من أول نوفمبر وتنتهى فى ٣١ أكتوبر من العام التالى.

موسم القطن : يزرع القطن فى شهر مارس ويتم الحصاد فى شهر سبتمبر لذلك يبدأ الربيع الأول من أول شهر سبتمبر وينتهى الربيع الرابع فى ٣١ أغسطس من كل عام.

ثالثاً- التعاريف المستخدمة:

١ - الموزع من القطن:

هو مجموع كميات المصدر والمستهلك من القطن خلال نفس الفترة.

٢ - المصدر:

هو كميات الأقطان الصافية (بعد استبعاد وزن الفوارغ والشنابر) التى تم شحنها للخارج وتمت إجراءاتها الجمركية وتحسب قيمتها على أساس فوب.

٣ - المستهلك المحلى:

هو كميات الأقطان التى قامت المغازل المحلية بصرفها لوحدات التشغيل مستبعداً منها الكميات التى تعاد دون إجراء التشغيل عليها.

٤ - المكبوس:

هو كميات القطن التى تم كبسها بخارياً لتصديرها.

٥- المحلوج:

هو كميات القطن الشعر الناتجة من حليج القطن الزهر.

رابعاً - الوحدات والرموز المستخدمة:

١ - الوحدات:

- أ - القنطار المترى من القطن الشعر = ٥٠ كجم ويرمز له ق ٠ م (M . K)
ب - القنطار المترى من القطن الزهر = ١٥٧,٥ كجم ويرمز له ق ٠ م (M . K)
ج - البالة = ٦,٥١ ق ٠ م صافي في المتوسط
د - القيمة : جنيه مصرى
هـ - الوحدة المستخدمة : قنطار مترى شعر
و - لا يوجد بيان (-)

٢ - رتب القطن ورموزها:

SYMBOL	GRADES	الرمز	الرتب
Extra	Extra	إكسترا	إكسترا
F.G Extra	Fully Good / Extra	فج / إكسترا	فولى جود / إكسترا
F . G	Fully Good	فج	فولى جود
G / F.G	Good / Fully Good	جود / فج	جود / فولى جود
Good	Good	جود	جود
F.G.F / G	Fully Good Fair / Good	فجف / جود	فولى جود فير / جود
F.G.F	Fully Good Fair	فجف	فولى جود فير
G.F / F.G.F	Good Fair/ Fully Good Fair	جف / فجف	جود فير / فولى جود فير
G.F	Good Fair	جف	جود فير
F. F / G.F	Fully Fair / Good Fair	فف / جف	فولى فير / جود فير
F. F	Fully Fair	فف	فولى فير

خامساً - طرق إتاحة البيانات :

ورقى - الموقع الألكترونى

المؤشرات العامة

أولاً: الموزع (الصادرات + المستهلك) من الأقطان المحلية:

بلغ إجمالي الموزع من القطن ٦٧٩,٣ ألف ق.م من أول الموسم (سبتمبر ٢٠١٤) حتى نهاية فبراير ٢٠١٥ مقابل ٣٨٥,٠ ألف ق.م في الموسم السابق بنسبة زيادة قدرها ٧٦,٤٪ وقد مثلت كمية الصادرات نسبة قدرها ٤٥,٥٪ من إجمالي الموزع في حين بلغت نسبة الكمية المستهلكة منه ٥٤,٥٪.

ثانياً: الصادرات:

تم تصدير ٢٤٦,٠ ألف ق.م قيمتها ٢٢٩,٦ مليون جنيه خلال الفترة من (ديسمبر ٢٠١٤ / فبراير ٢٠١٥) مقابل ١٢٦,٦ ألف ق.م قيمتها ١٦٦,٩ مليون جنيه لنفس الفترة من الموسم السابق بنسبة زيادة قدرها ٩٤,٣٪ للكمية، وكانت الهند أكثر الدول استيراداً للقطن المصرى حيث بلغت الكمية المصدرة إليها ٧٧,٨ ألف ق.م بنسبة قدرها ٣١,٦٪ من إجمالي الكمية المصدرة خلال هذه الفترة وقد بلغت كمية الأقطان التي تم تصديرها ٣٠٨,٨ ألف ق.م من أول الموسم حتى نهاية فبراير ٢٠١٥ قيمتها ٢٩٨,٤ مليون جنيه مقابل ٢٠٦,٢ ألف ق.م قيمتها ٢٦١,٤ مليون جنيه لنفس الفترة من الموسم السابق بنسبة زيادة قدرها ٤٩,٨٪ للكمية ، ١٤,١٪ للقيمة.

ثالثاً: المستهلك:

بلغ إجمالي المستهلك من الأقطان المحلية ١٧٥,٨ ألف ق.م خلال الفترة من (ديسمبر ٢٠١٤ / فبراير ٢٠١٥) مقابل ٨١,٦ ألف ق.م لنفس الفترة من الموسم السابق بنسبة زيادة قدرها ١١٥,٥٪ وقد تركز الاستهلاك خلال هذه الفترة في مجموعة الأصناف طويل وسط التيلة حيث بلغ المستهلك منها ١٧٢,٨ ألف ق.م بنسبة قدرها ٩٨,٣٪ من إجمالي القطن المستهلك وكانت معظم الكميات المستهلكة المحلية خلال هذه الفترة من الرتب عالية الجودة (جود) حيث بلغت ٩٤,٠ ألف ق.م بنسبة قدرها ٥٣,٥٪ من إجمالي القطن المستهلك وقد بلغ إجمالي المستهلك من الأقطان المصرية بالمغازل المحلية ٣٧٠,٥ ألف ق.م من أول الموسم حتى نهاية فبراير ٢٠١٥ مقابل ١٧٨,٨ ألف ق.م لنفس الفترة من الموسم السابق بنسبة زيادة قدرها ١٠٧,٢٪.

وقد بلغ إجمالي المستهلك من الأقطان المستوردة بالمغازل المحلية خلال الفترة من (ديسمبر ٢٠١٤ / فبراير ٢٠١٥) ١٤٣،٤ ألف ق.م مقابل ٢٤١،٦ ألف ق.م لنفس الفترة من الموسم السابق بنسبة انخفاض قدرها ٤٠،٦٪. كذلك بلغ إجمالي المستهلك من الأقطان المستوردة بالمغازل المحلية ٢٨٣،٢ ألف ق.م من أول الموسم حتى نهاية فبراير ٢٠١٥ مقابل ٤٨٨،٩ ألف ق.م لنفس الفترة من الموسم السابق بنسبة انخفاض قدرها ٤٢،١٪ عن مثيلتها في الموسم السابق.

رابعاً : المكبوس بخارياً:

بلغت كمية الأقطان التي تم كبسها بخارياً ١،٠ مليون ق.م خلال الفترة من (ديسمبر ٢٠١٤ / فبراير ٢٠١٥) مقابل ٧٣٤،١ ألف ق.م لنفس الفترة من الموسم السابق بنسبة زيادة قدرها ٣٧،٠٪ وكانت معظم الكميات التي تم كبسها من صنف جيزة ٨٦ حيث بلغت ٩٤٨،٦ ألف ق.م بنسبة قدرها ٩٤،٣٪ من إجمالي القطن المكبوس خلال هذه الفترة وقد بلغت كمية الأقطان التي تم كبسها ١،٢ مليون ق.م من أول الموسم حتى نهاية فبراير ٢٠١٥ مقابل ١،١ مليون ق.م لنفس الفترة من الموسم السابق بنسبة زيادة قدرها ٩،٦٪ وكانت معظم الكميات التي تم كبسها من صنف جيزة ٨٦ حيث بلغت ١،٢ مليون ق.م بنسبة قدرها ٩٤،٨٪ من إجمالي القطن المكبوس.

خامساً : المحلوج:

بلغت كمية الأقطان التي تم حلجها ١،٣ مليون ق.م خلال الفترة من (ديسمبر ٢٠١٤ / فبراير ٢٠١٥) مقابل ١،٠ مليون ق.م لنفس الفترة من الموسم السابق بنسبة زيادة قدرها ٢٦،٢٪ وكانت معظم الكميات الناتجة عن الحلج من الرتب عالية الجودة (جود) حيث بلغت ١،٠ مليون ق.م بنسبة قدرها ٨١،٥٪ من إجمالي الأقطان التي تم حلجها خلال هذه الفترة وقد بلغت كمية الأقطان التي تم حلجها ١،٦ مليون ق.م من أول الموسم حتى نهاية فبراير ٢٠١٥ مقابل ١،٥ مليون ق.م لنفس الفترة من الموسم السابق بنسبة زيادة قدرها ٥،٣٪.

مقارنة الموزع من القطن من أول الموسم حتى نهاية شهر فبراير ٢٠١٥

Compared of Distribution of cotton from the beginning of the season to the end of February 2015

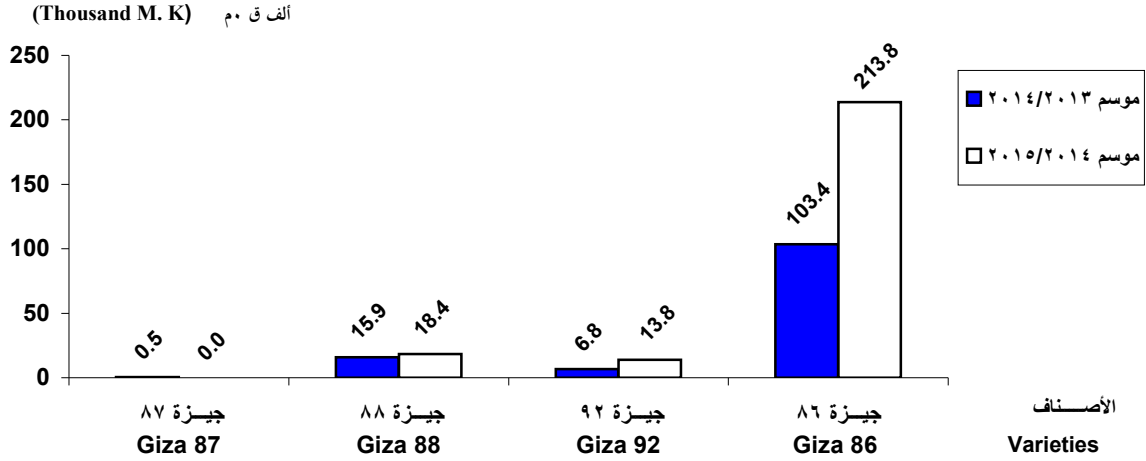
Unit: Metric Kentar

الوحدة : قنطار مترى

Varieties	الموزع من أول سبتمبر		المستهلك المحلى				المصدر				الأصناف
	Distribution from 1 st sep		2014		2015		2014		2015		
	2014	2015	من أول سبتمبر from 1 st sep.	خلال ديسمبر/ فبراير During Dec./ Feb.	من أول سبتمبر from 1 st sep.	خلال ديسمبر/ فبراير During Dec./ Feb.	من أول سبتمبر from 1 st sep.	خلال ديسمبر/ فبراير During Dec./ Feb.	من أول سبتمبر from 1 st sep.	خلال ديسمبر/ فبراير During Dec./ Feb.	
Local Total	385046	679306	178846	81575	370494	175828	206200	126573	308812	245994	جملة المحلى
<u>Long staple</u>											<u>طويل التيلة</u>
Giza 45	294	-	-	-	-	-	294	-	-	-	جيزة 45
Giza 87	501	-	-	-	-	-	501	501	-	-	جيزة 87
Giza 88	69924	33238	10209	5092	5859	1858	59715	15867	27379	18398	جيزة 88
Giza 92	6792	15411	-	-	1608	865	6792	6792	13803	13803	جيزة 92
<u>Long Medium</u>											<u>طويل وسط</u>
Giza 80	-	1824	-	-	1824	1238	-	-	-	-	جيزة 80
Giza 86	284667	574146	145769	65095	306516	135698	138898	103413	267630	213793	جيزة 86
Giza 90	20977	53251	20977	9909	53251	35903	-	-	-	-	جيزة 90
<u>Mixed low</u>	1891	1187	1891	1479	1187	17	-	-	-	-	<u>واطى مخلوط</u>
<u>Others</u>	-	249	-	-	249	249	-	-	-	-	<u>أخرى</u>
Imported Total	-	-	488904	241627	283223	143422	-	-	-	-	جملة المستورد

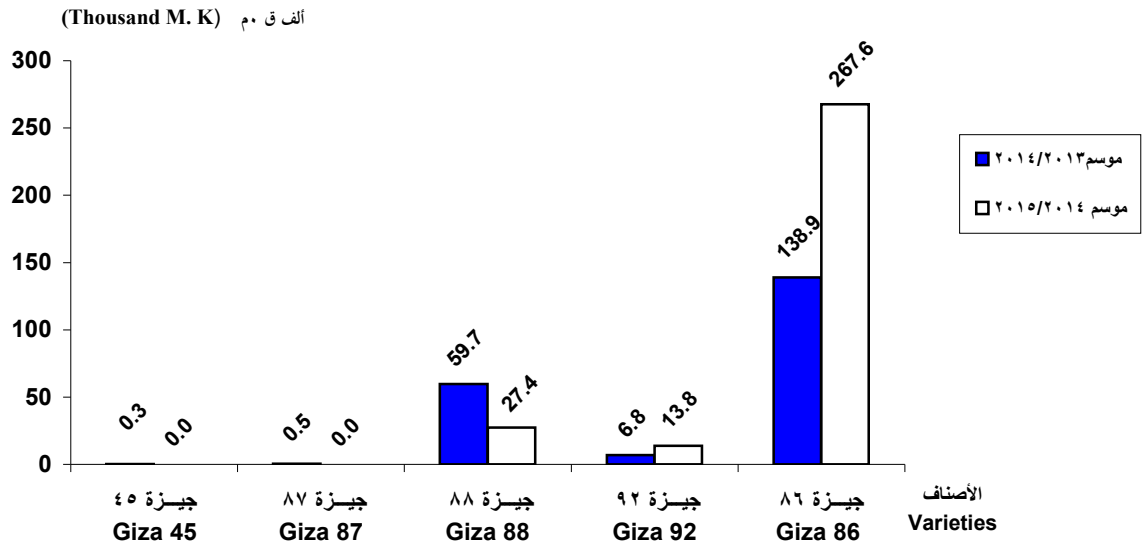
كمية المصدر من القطن طبقاً للأصناف خلال الفترة من ديسمبر إلى فبراير لعامي ٢٠١٤/٢٠١٣، ٢٠١٥/٢٠١٤

Quantity of Exported Cotton According to Varieties from December to February for Seasons 2013/2014,2014/2015



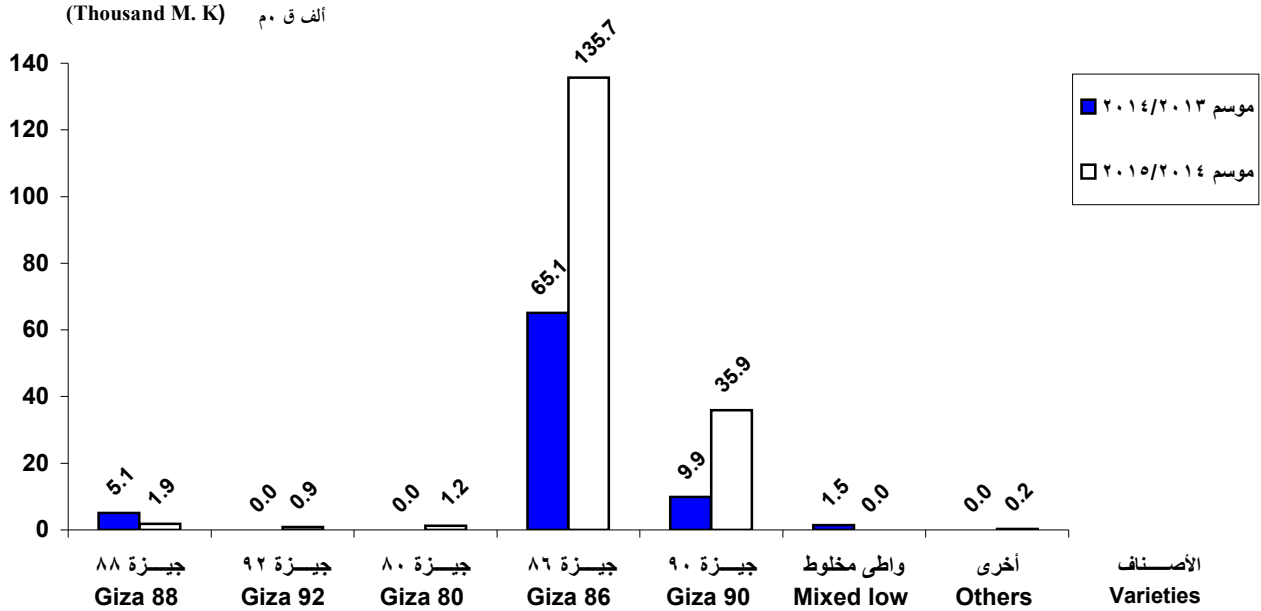
كمية المصدر من القطن طبقاً للأصناف من أول الموسم حتى نهاية فبراير لعامي ٢٠١٤/٢٠١٣، ٢٠١٥/٢٠١٤

Quantity of Exported Cotton According to Varieties from the beginning of the Season to the end of February for Seasons 2013/2014,2014/2015



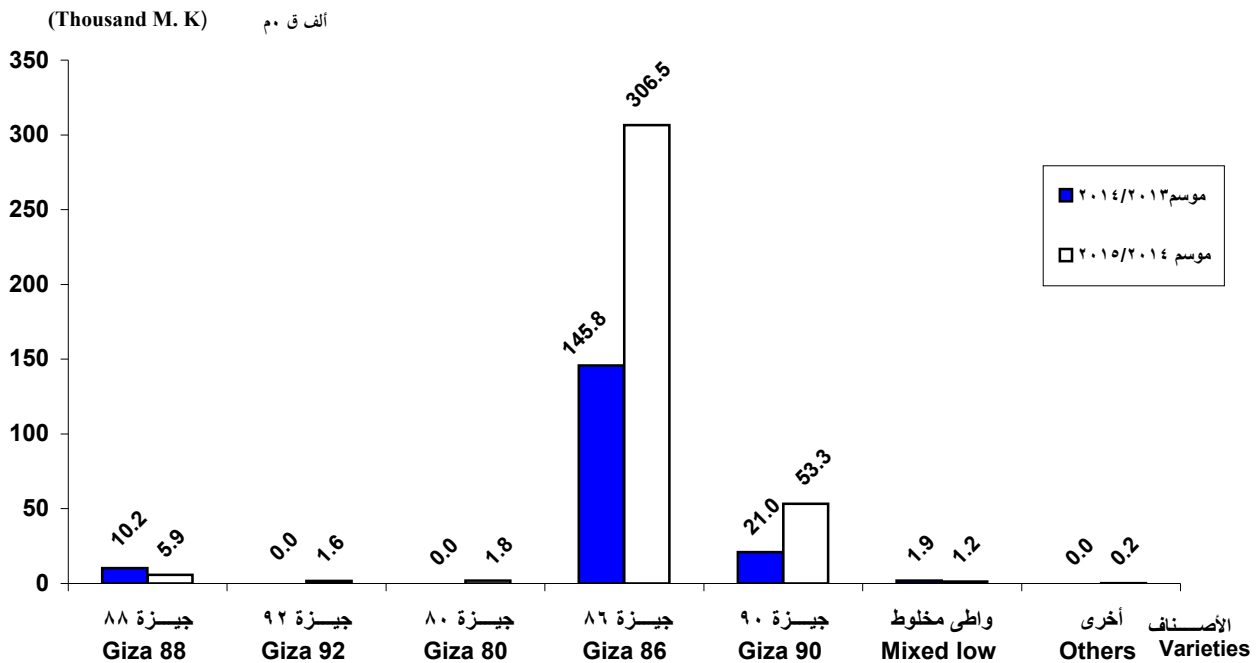
كمية المستهلك المحلي من القطن طبقاً للأصناف خلال الفترة من ديسمبر إلى فبراير لعامي ٢٠١٤/٢٠١٣، ٢٠١٥/٢٠١٤

Quantity of Local Consumption of Cotton According to Varieties from December to February for Seasons 2013/2014,2014/2015



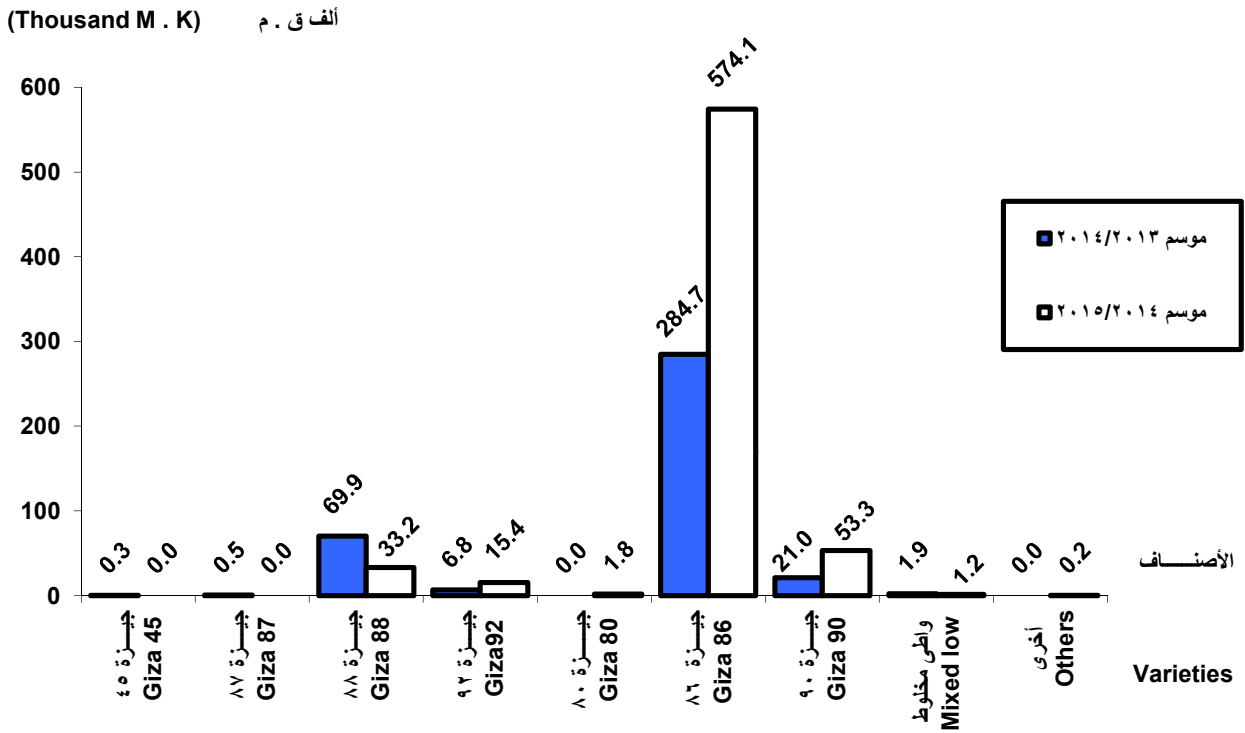
كمية المستهلك المحلي من القطن طبقاً للأصناف من أول الموسم حتى نهاية فبراير لعامي ٢٠١٤/٢٠١٣، ٢٠١٥/٢٠١٤

Quantity of Local Consumption of Cotton According to Varieties from the beginning of the Season to the end of February for Seasons 2013/2014,2014/2015



كمية الموزع من القطن طبقاً للأصناف من أول الموسم حتى نهاية فبراير لعامي ٢٠١٤/٢٠١٣، ٢٠١٥/٢٠١٤

Quantity Distribution of Cotton According to Varieties from the beginning of the season to the end of February for Seasons 2013/2014,2014/2015



جدول النشرة

جدول ١ : الموزع من القطن من أول الموسم حتى نهاية شهر فبراير ٢٠١٥

Table 1: Distribution of cotton from the beginning of the season to the end of February 2015

Unit:Metric kantar						الوحدة : قنطار مترى
Varieties	الموزع من أول سبتمبر Distribution from 1 st sep.	Local Consumption		Exported		الإصناف
		المستهلك المحلى	المصدر	من أول سبتمبر from 1 st Sep.	خلال ديسمبر / فبراير During Dec. /Feb.	
Local Total	679306	370494	175828	308812	245994	جملة المحلى
<u>Long staple</u>						<u>طويل التيلة</u>
Giza 88	33238	5859	1858	27379	18398	جيزة 88
Giza 92	15411	1608	865	13803	13803	جيزة 92
<u>Long Medium</u>						<u>طويل وسط</u>
Giza 80	1824	1824	1238	—	—	جيزة 80
Giza 86	574146	306516	135698	267630	213793	جيزة 86
Giza 90	53251	53251	35903	—	—	جيزة 90
<u>Mixed low</u>	1187	1187	17	—	—	<u>واطى مخلوط</u>
<u>Others</u>	249	249	249	—	—	<u>أخرى</u>
Imported Cotton	—	283223	143422	—	—	جملة المستورد

جدول 2/ أ : قيمة وكمية المصدر من القطن طبقاً للأصناف والبلاد المصدر إليها

خلال الفترة من ديسمبر 2014 / فبراير 2015

Table 2/A : Value, and Quantity of Exported Cotton According to Varieties and Countries of Destination During December 2014 / February 2015

Unit: Metric kantar

الوحدة : قطار مترى

Value : L.E

القيمة : بالجنية المصرى

Countries of Destination	Varieties	الجملة	طويل وسط Long Medium	طويل التيلة Long Staple		الأصناف	البلاد المصدر إليها
		Total	جميزة 86 Giza 86	جميزة 92 Giza 92	جميزة 88 Giza 88		
		Value	Quantity	Value	Quantity		
G.Total		229613363	193712525	14853289	21047549	قيمة	الإجمالي العام
		245994	213793	13803	18398	كمية	
Indonesia	Value	645673	645673	-	-	قيمة	أندونيسيا
	Quantity	514	514	-	-	كمية	
India	Value	66438735	59828856	6609879	-	قيمة	الهند
	Quantity	77846	71678	6168	-	كمية	
Japan	Value	1986812	742456	1244356	-	قيمة	اليابان
	Quantity	1899	838	1061	-	كمية	
Pakistan	Value	53299298	49104845	-	4194453	قيمة	باكستان
	Quantity	48159	44262	-	3897	كمية	
Bangladesh	Value	12547533	6778542	-	5768991	قيمة	بنجلاديش
	Quantity	12191	8197	-	3994	كمية	
Thailand	Value	2059799	1470110	589689	-	قيمة	تايلاند
	Quantity	2385	1887	498	-	كمية	
Turkey	Value	16331402	13806537	211010	2313855	قيمة	تركيا
	Quantity	18997	16323	223	2451	كمية	
China	Value	31703411	26388259	5315152	-	قيمة	الصين
	Quantity	36825	31939	4886	-	كمية	
South Korea	Value	4287373	925772	-	3361601	قيمة	كوريا الجنوبية
	Quantity	3815	1235	-	2580	كمية	
Emirates	Value	1577876	1577876	-	-	قيمة	الإمارات
	Quantity	2068	2068	-	-	كمية	
Dubai	Value	2331329	2331329	-	-	قيمة	دبي
	Quantity	2872	2872	-	-	كمية	
Viet Nam	Value	612919	612919	-	-	قيمة	فيتنام
	Quantity	856	856	-	-	كمية	
Malaya	Value	1645249	-	-	1645249	قيمة	ماليزيا
	Quantity	1960	-	-	1960	كمية	

تابع جدول 2 / أ : قيمة وكمية المصدر من القطن طبقا للأصناف والبلاد المصدر إليها

خلال الفترة من ديسمبر 2014 / فبراير 2015

Cont of Table 2/A : Value, and Quantity of Exported Cotton According to Varieties and Countries of Destination During December 2014 / February 2015

Unit: Metric kantar
Value : L.E

الوحدة : قطار مترى
القيمة : بالجنبة المصرى

Varieties	الجملة	طويل وسط		طويل التيلة				الأصناف	
		Long Medium		Long Staple					
Countries of Destination	Total	جيزة 90	جيزة 86	جيزة 93	جيزة 92	جيزة 88	جيزة 87	البلاد المصدر إليها	
		Giza 90	Giza 86	Giza 93	Giza 92	Giza 88	Giza 87		
Slovenia	Value	3290285	-	2803828	-	-	486457	قيمة	سلوفينيا
	Quantity	3334	-	2849	-	-	485	كمية	
Germany	Value	6184030	-	5732529	-	451501	-	قيمة	المانيا
	Quantity	5491	-	5001	-	490	-	كمية	
Italy	Value	8578567	-	5561776	-	-	3016791	قيمة	ايطاليا
	Quantity	8771	-	5945	-	-	2826	كمية	
Portugal	Value	1249127	-	988975	-	-	260152	قيمة	البرتغال
	Quantity	1471	-	1266	-	-	205	كمية	
Belgium	Value	630365	-	630365	-	-	-	قيمة	بلجيكا
	Quantity	495	-	495	-	-	-	كمية	
Austria	Value	773493	-	341791	-	431702	-	قيمة	النمسا
	Quantity	908	-	431	-	477	-	كمية	
U.S.A	Value	7309225	-	7309225	-	-	-	قيمة	الولايات المتحدة
	Quantity	8505	-	8505	-	-	-	كمية	
Brazil	Value	6130862	-	6130862	-	-	-	قيمة	البرازيل
	Quantity	6632	-	6632	-	-	-	كمية	

تابع جدول 2 / أ : قيمة وكمية المصدر من القطن طبقاً للأصناف والبلاد المصدر إليها

خلال الفترة من ديسمبر 2014 / فبراير 2015

Cont of Table 2/A : Value, and Quantity of Exported Cotton According to Varieties and Countries

of Destination During December 2014 / February 2015

Unit: Metric kentar

الوحدة : قطار متري

Value : L.E

القيمة : بالجنية المصرى

Countries of Destination	Varieties	الجملة Total	طويل التيلة Long Staple		الأصناف البلاد المصدر إليها	
			طويل وسط Long Medium	جيزة 86 Giza 86		جيزة 92 Giza 92
Slovenia	Value	3290285	2803828	-	486457	سلوفينيا
	Quantity	3334	2849	-	485	
Germany	Value	6184030	5732529	451501	-	المانيا
	Quantity	5491	5001	490	-	
Italy	Value	8578567	5561776	-	3016791	ايطاليا
	Quantity	8771	5945	-	2826	
Portugal	Value	1249127	988975	-	260152	البرتغال
	Quantity	1471	1266	-	205	
Belgium	Value	630365	630365	-	-	بلجيكا
	Quantity	495	495	-	-	
Austria	Value	773493	341791	431702	-	النمسا
	Quantity	908	431	477	-	
U.S.A	Value	7309225	7309225	-	-	الولايات المتحدة
	Quantity	8505	8505	-	-	
Brazil	Value	6130862	6130862	-	-	البرازيل
	Quantity	6632	6632	-	-	

جدول 2 / ب: قيمة وكمية المصدر من القطن طبقاً للأصناف والبلاد المصدر إليها

من أول الموسم حتى نهاية شهر فبراير 2015

Table 2 / B : Value, and Quantity of Exported Cotton According to Varieties and Countries of Destination from the Beginning of the Season to the end of February 2015

Unit: Metric kentar

الوحدة : قطار مترى

Value: L.E

القيمة : بالجنية المصرى

Varieties		الجملة	طويل وسط	طويل التيلة		الأصناف	البلاد المصدر إليها
			Long Medium	Long Staple			
Countries of Destination		Total	جيزة 86	جيزة 92	جيزة 88	قيمة	الإجمالى العام
			Giza 86	Giza 92	Giza 88		
G.Total	Value	298364984	249892700	14853289	33618995	قيمة	
	Quantity	308812	267630	13803	27379	كمية	
Indonesia	Value	645673	645673	-	-	قيمة	أندونيسيا
	Quantity	514	514	-	-	كمية	
India	Value	91868517	81775044	6609879	3483594	قيمة	الهند
	Quantity	102994	94352	6168	2474	كمية	
Japan	Value	1986812	742456	1244356	-	قيمة	اليابان
	Quantity	1899	838	1061	-	كمية	
Pakistan	Value	62447136	58252683	-	4194453	قيمة	باكستان
	Quantity	58151	54254	-	3897	كمية	
Bangladish	Value	20207248	11709231	-	8498017	قيمة	بنجلاديش
	Quantity	18229	12101	-	6128	كمية	
Thailand	Value	3508260	1470110	589689	1448461	قيمة	تايلاند
	Quantity	3367	1887	498	982	كمية	
Turkey	Value	22306598	19781733	211010	2313855	قيمة	تركيا
	Quantity	24013	21339	223	2451	كمية	
China	Value	36070996	26388259	5315152	4367585	قيمة	الصين
	Quantity	39785	31939	4886	2960	كمية	
South Korea	Value	4287373	925772	-	3361601	قيمة	كوريا الجنوبية
	Quantity	3815	1235	-	2580	كمية	
Emirates	Value	1577876	1577876	-	-	قيمة	الإمارات
	Quantity	2068	2068	-	-	كمية	
Dubai	Value	2331329	2331329	-	-	قيمة	دبي
	Quantity	2872	2872	-	-	كمية	
Viet Nam	Value	612919	612919	-	-	قيمة	فيتنام
	Quantity	856	856	-	-	كمية	
Malaya	Value	1645249	-	-	1645249	قيمة	ماليزيا
	Quantity	1960	-	-	1960	كمية	
Slovania	Value	3290285	2803828	-	486457	قيمة	سلوفينيا
	Quantity	3334	2849	-	485	كمية	
Germany	Value	6184030	5732529	451501	-	قيمة	المانيا
	Quantity	5491	5001	490	-	كمية	
Italy	Value	16288843	13272052	-	3016791	قيمة	ايطاليا
	Quantity	15167	12341	-	2826	كمية	

تابع جدول 2 / ب: قيمة وكمية المصدر من القطن طبقا للأصناف والبلاد المصدر إليها
من أول الموسم حتى نهاية شهر فبراير 2015

Cont of Table 2 / B : Value, and Quantity of Exported Cotton According to Varieties and Countries
of Destination from the Beginning of the Season to the end of February 2015

Unit: Metric kentar
Value: L.E

الوحدة : قنطار متري
القيمة : بالجنية المصري

Countries of Destination	Varieties	الجملة Total	طويل وسط Long Medium		طويل التيلة Long Staple		الأصناف البلاد المصدر إليها
			جيزة 90 Giza 90	جيزة 86 Giza 86	جيزة 92 Giza 92	جيزة 88 Giza 88	
portugal	Value	4272158	-	3469226	-	802932	قيمة
	Quantity	4148	-	3512	-	636	كمية
Belgium	Value	1225552	-	1225552	-	-	قيمة
	Quantity	957	-	957	-	-	كمية
Austria	Value	773493	-	341791	431702	-	قيمة
	Quantity	908	-	431	477	-	كمية
U.S.A	Value	7309225	-	7309225	-	-	قيمة
	Quantity	8505	-	8505	-	-	كمية
Brazil	Value	9525412	-	9525412	-	-	قيمة
	Quantity	9779	-	9779	-	-	كمية

جدول ٣/أ : المستهلك من القطن طبقاً للأصناف والرتب خلال الفترة من يونيو / أغسطس ٢٠١٤

Table 3/A : Consumption of cotton According to Varieties and Grades during June / August

Unit:Metric kentar

الوحدة : قنطار متري

Varieties Grades	الجملة	اقطان مستوردة	واطي مخلوط	جيزة ٩٠	جيزة ٨٦	جيزة ٨٠	جيزة ٨٨	الأصناف
	Total	imported cotton	Mixed Low	Giza 90	Giza 86	Giza 80	Giza 88	الرتب
Total	312079	171623	1144	20145	110945	2112	6110	الجملة
G / F.G	49122	-	-	13852	31474	2112	1684	جود/فج
Good	120389	37587	-	6293	72083	-	4426	جود
G.F/ F.G.F	3224	1891	-	-	1333	-	-	جف/فجف
F.F	7237	1182	-	-	6055	-	-	فف
Without Grades	132107	130963	1144	-	-	-	-	بدون رتب

جدول ٣/ب : لمستهلك من القطن طبقاً للأصناف والرتب من أول الموسم حتى نهاية شهر أغسطس ٢٠١٤

Table 3/B : Consumption of cotton According to Varieties and Grades from the beginning of the Season to the end of August 2014

Unit:Metric kentar

الوحدة : قنطار متري

Varieties Grades	الجملة	اقطان مستوردة	واطي مخلوط	جيزة ٩٠	جيزة ٨٦	جيزة ٨٠	جيزة ٨٨	الأصناف
	Total	imported cotton	Mixed Low	Giza 90	Giza 86	Giza 80	Giza 88	الرتب
Total	1266309	837437	3724	62472	336551	2112	24013	الجملة
F.G	167	-	-	-	167	-	-	فج
G / F.G	141960	-	-	32648	103041	2112	4159	جود/فج
Good	448653	188261	-	29724	210814	-	19854	جود
F.G.F /G	647	-	-	-	647	-	-	فجف/جود
G.F/F.G.F	16443	4879	-	-	11564	-	-	جف/فجف
G.F	6999	4936	-	100	1963	-	-	جف
F.F/G.F	2300	-	-	-	2300	-	-	فف/جف
F.F	7237	1182	-	-	6055	-	-	فف
Without Grades	641903	638179	3724	-	-	-	-	بدون رتب

جدول ٤/ أ : المستهلك من القطن طبقاً للأصناف والمحافظات خلال الفترة من ديسمبر ٢٠١٤ / فبراير ٢٠١٥

Table 4/A: Consumption of cotton According to varieties and governorates during December 2014 / February 2015

Unit : Metric Kentar

الوحدة : قطار مترى

Varieties Governorates	الجملة Total	أخرى Others	اقطن مستوردة Imported cotton	واطي مخلوط Mixed Low	جيزة 90 Giza 90	جيزة 86 Giza 86	جيزة 80 Giza 80	جيزة 92 Giza 92	جيزة 88 Giza 88	الأصناف المحافظات
Total	319250	249	143422	17	35903	135698	1238	865	1858	الجملة
Cairo	993	-	993	-	-	-	-	-	-	القاهرة
Alexandria	89672	249	19808	-	16647	50703	1238	109	918	الاسكندرية
Suez	11833	-	1131	-	-	9946	-	756	-	السويس
Damietta	16288	-	7740	-	8141	407	-	-	-	دمياط
Dakahlia	22463	-	17190	-	5158	115	-	-	-	الدقهلية
Sharkia	2913	-	2913	-	-	-	-	-	-	الشرقية
Kalyubia	2718	-	436	-	2282	-	-	-	-	القليوبية
Kafr El Shiekh	10732	-	5727	-	1828	3177	-	-	-	كفر الشيخ
Gharbia	97738	-	56005	17	1847	38929	-	-	940	الغربية
Menoufia	11296	-	2365	-	-	8931	-	-	-	المنوفية
Behera	37569	-	19651	-	-	17918	-	-	-	البحيرة
Giza	1405	-	-	-	-	1405	-	-	-	الجيزة
Menia	3648	-	2969	-	-	679	-	-	-	المنيا
Assiut	2288	-	1024	-	-	1264	-	-	-	أسيوط
Suhag	2778	-	1298	-	-	1480	-	-	-	سوهاج
Kena	4916	-	4172	-	-	744	-	-	-	قنا

جدول ٤/ ب : المستهلك من القطن طبقاً للأصناف والمحافظات من اول الموسم حتى نهاية شهر فبراير ٢٠١٥

Table 4 / B: Consumption of cotton According to Varieties and Governorates from the beginning of the Season to the end of February 2015

Unit : Metric Kentar

الوحدة : قطار مترى

Varieties Governorates	الجملة Total	أخرى Others	اقطن مستوردة Imported cotton	واطي مخلوط Mixed Low	جيزة 90 Giza 90	جيزة 86 Giza 86	جيزة 80 Giza 80	جيزة 92 Giza 92	جيزة 88 Giza 88	الأصناف المحافظات
Total	653717	249	283223	1187	53251	306516	1824	1608	5859	الجملة
Cairo	1493	-	1493	-	-	-	-	-	-	القاهرة
Alexandria	173477	249	47019	-	26620	93663	1824	164	3938	الاسكندرية
Suez	36206	-	1131	-	-	33631	-	1444	-	السويس
Damietta	25980	-	13139	-	9495	3346	-	-	-	دمياط
Dakahlia	44438	-	27578	-	8761	8099	-	-	-	الدقهلية
Sharkia	6209	-	4261	-	-	1948	-	-	-	الشرقية
Kalyubia	5472	-	1273	-	2282	1917	-	-	-	القليوبية
Kafr El Shiekh	23592	-	9351	-	1828	12413	-	-	-	كفر الشيخ
Gharbia	207560	-	122593	1187	2327	79532	-	-	1921	الغربية
Menoufia	26051	-	3971	-	-	22080	-	-	-	المنوفية
Behera	75800	-	34751	-	1739	39310	-	-	-	البحيرة
Giza	2273	-	-	-	-	2273	-	-	-	الجيزة
Menia	7113	-	6131	-	-	982	-	-	-	المنيا
Assiut	3478	-	1945	-	-	1533	-	-	-	أسيوط
Suhag	4444	-	2765	-	199	1480	-	-	-	سوهاج
Kena	10131	-	5822	-	-	4309	-	-	-	قنا

جدول ٥ أ: المكبوس بخاريا من القطن طبقاً للأصناف والرتب خلال الفترة من ديسمبر ٢٠١٤/فبراير ٢٠١٥

Table 5 / A: Steam pressed cotton According to varieties and grades during December 2014/February 2015

Unit:Metric Kentar													الوحدة:قنطار مترى													
Varieties	Total		الاجمالي		Others		أخرى		Giza 86		جيزة 86		Giza 93		جيزة 93		Giza92		جيزة 92		Giza 88		جيزة 88		الأصناف	الرتب
	قنطار	بالة	قنطار	بالة	قنطار	بالة	قنطار	بالة	قنطار	بالة	قنطار	بالة	قنطار	بالة	قنطار	بالة	قنطار	بالة	قنطار	بالة	قنطار	بالة	قنطار	بالة		
Grades	kentar	Bale	kentar	Bale	kentar	Bale	kentar	Bale	kentar	Bale	kentar	Bale	kentar	Bale	kentar	Bale	kentar	Bale	kentar	Bale	kentar	Bale	kentar	Bale		
Total	1005402	197965	406	86	948590	187490	-	-	47535	8481	8871	1908													الجملة	
G / F.G	364446	71064	406	86	307634	60589	-	-	47535	8481	8871	1908													جود/فج	
Good	640956	126901	-	-	640956	126901	-	-	-	-	-	-													جود	

جدول ٥ ب: المكبوس بخاريا من القطن طبقاً للأصناف والرتب من أول الموسم حتى نهاية شهر فبراير ٢٠١٥

Table 5 / B : Steam pressed cotton According to varieties and grades from the beginning of the season to the end of February 2015

Unit:Metric Kentar													الوحدة:قنطار مترى													
Varieties	Total		الاجمالي		Others		أخرى		Giza 86		جيزة 86		Giza 93		جيزة 93		Giza92		جيزة 92		Giza 88		جيزة 88		الأصناف	الرتب
	قنطار	بالة	قنطار	بالة	قنطار	بالة	قنطار	بالة	قنطار	بالة	قنطار	بالة	قنطار	بالة	قنطار	بالة	قنطار	بالة	قنطار	بالة	قنطار	بالة	قنطار	بالة		
Grades	kentar	Bale	kentar	Bale	kentar	Bale	kentar	Bale	kentar	Bale	kentar	Bale	kentar	Bale	kentar	Bale	kentar	Bale	kentar	Bale	kentar	Bale	kentar	Bale		
Total	1221454	240580	2011	405	1157461	228774	90	16	53021	9477	8871	1908													الجملة	
G / F.G	423744	82468	1486	314	360276	70753	90	16	53021	9477	8871	1908													جود/فج	
Good	797185	158021	-	-	797185	158021	-	-	-	-	-	-													جود	
Without Grades	525	91	525	91	-	-	-	-	-	-	-	-													بدون رتب	

جدول ٦/أ: المحلوج من القطن طبقا للأصناف والرتب خلال الفترة من ديسمبر ٢٠١٤ / فبراير ٢٠١٥

Table 6/A: Ginned Cotton according to Varieties and Grades during December 2014 / February 2015

Unit: Metric Kentar

الوحدة : قنطار متري

	الجملة	أخرى	اسكارتو	واطي مخلوط	جيزة 90	جيزة 86	جيزة 80	جيزة 92	جيزة 88	جيزة 87	جيزة 45	الأصناف
	Total	Others	Scarto	Mixed Low	Giza 90	Giza 86	Giza 80	Giza 92	Giza 88	Giza 87	Giza 45	الرتب
Total	1258758	5053	19395	1257	97971	1076124	1593	45981	9127	1637	620	الجملة
G / F.G	209642	4478	-	-	61915	96728	1125	45396	-	-	-	جود / فج
Good	1026355	566	-	-	35604	977748	468	585	9127	1637	620	جود
F.G.F /G	2100	-	-	-	452	1648	-	-	-	-	-	فجف /جود
Without Grades	20661	9	19395	1257	-	-	-	-	-	-	-	بدون رتب

جدول ٦/ب: المحلوج من القطن طبقا للأصناف والرتب من أول الموسم حتى نهاية شهر فبراير ٢٠١٥

Table 6/B: Ginned Cotton according to Varieties and Grades from the Beginning of the season to the end of February 2015

Unit: Metric Kentar

الوحدة : قنطار متري

	الجملة	أخرى	اسكارتو	واطي مخلوط	جيزة 90	جيزة 86	جيزة 80	جيزة 92	جيزة 88	جيزة 87	جيزة 45	الأصناف
	Total	Others	Scarto	Mixed Low	Giza 90	Giza 86	Giza 80	Giza 92	Giza 88	Giza 87	Giza 45	الرتب
Total	1604641	5053	24269	1406	200565	1308904	1593	51467	9127	1637	620	الجملة
G / F.G	302136	4478	-	-	149087	96728	1125	50718	-	-	-	جود / فج
Good	1274721	566	-	-	51026	1210528	468	749	9127	1637	620	جود
F.G.F /G	2100	-	-	-	452	1648	-	-	-	-	-	فجف /جود
Without Grades	25684	9	24269	1406	-	-	-	-	-	-	-	بدون رتب

الجهاز المركزي للتعبئة العامة والإحصاء

العنوان: ٣ طريق صلاح سالم - مدينة نصر - القاهرة - جمهورية مصر العربية

صندوق البريد : ٢٠٨٦ مدينة نصر - القاهرة

فاكس : ٢٤٠٢٤٠٩٩

تليفون : ٢٤٠٢٣٠٣١

Central Agency for Public Mobilization and Statistics (CAPMAS)

Address: ٣ Salah Salem St. - Nasr City - Cairo - Egypt

P.O. Box: ٢٠٨٦ Nasr City - Cairo

Tel: (+٢٠) ٢٤٠٢٣٠٣١

Fax: (+٢٠) ٢٤٠٢٤٠٩٩

Website: <http://www.capmas.gov.eg> : الموقع الإلكتروني للجهاز

Email: pres_capmas@capmas.gov.eg

: البريد الإلكتروني

رقم الإيداع بدار الكتب ٢٠١٤/١٨٨٣١